

Mitteilungen und Bekanntmachungen des LANDESWAHLLEITERS DES FREISTAATES BAYERN

Anschrift: Bayerisches Landesamt für Statistik und Datenverarbeitung
Neuhauser Straße 8, 80331 München

Nr. 4

Ausgegeben im Oktober 1994

Wahl zum Bayerischen Landtag am 25. September 1994

Endgültiges Ergebnis

Zugleich Statistischer Bericht B VII 2 - 4/94
Schutzgebühr DM 7,- / Auflage 1 000

Verleger, Herausgeber und Druck: Bayerisches Landesamt für Statistik und Datenverarbeitung
80288 München
Neuhauser Straße 8, 80331 München

Nachdruck - auch auszugsweise - nur mit Quellenangabe

Inhaltsverzeichnis

	Seite
Abkürzungen	2
Tabellen	
A. Ergebnis der Wahl zum Bayerischen Landtag am 25. September 1994	3
B. Mittelwerte aus gültigen Erst- und Zweitstimmen	4
1. Landes- und Wahlkreisergebnisse	5
2. Stimmkreisergebnisse	16
3. Ergebnisse für die Städte München, Nürnberg und Augsburg	120
4. Sitzberechnung und Sitzverteilung	
4.1 Sitzberechnung nach Wahlkreisen	123
4.2 Sitzverteilung nach Wahlkreisen	124
5. Stimmenergebnisse der Bewerber	125
Anhang	
1. Alphabetisches Verzeichnis der Gewählten	197
Schaubilder zur Landtagswahl in Bayern am 25. September 1994	205

Abkürzungen

Wahlkreisvorschläge zur Landtagswahl am 25. September 1994

Kurzbezeichnung oder in dieser Veröffentlichung verwendete Abkürzung	Name
BfB	Bund freier Bürger
BP	Bayernpartei
CSU	Christlich-Soziale Union in Bayern e. V.
FBU	FREIE BÜRGER UNION
F.D.P.	Freie Demokratische Partei
FW	FREIE WÄHLER
GRÜNE	BÜNDNIS 90/DIE GRÜNEN
LIGA	CHRISTLICHE LIGA Die Partei für das Leben
NATUR	DIE NATURGESETZ-PARTEI, AUFBRUCH ZU NEUEM BEWUSSTSEIN
NPD	Nationaldemokratische Partei Deutschlands
ÖDP	Ökologisch-Demokratische Partei
PDD	Partei Deutscher Demokraten
REP	DIE REPUBLIKANER
SPD	Sozialdemokratische Partei Deutschlands
STATT	STATT Partei DIE UNABHÄNGIGEN

Sonstige

%-P. Prozentpunkte (= Differenz zweier Prozentzahlen)

Zeichenerklärung

- nichts vorhanden
· Zahlenwert unbekannt oder geheimzuhalten
X Tabellenfach gesperrt, weil Aussage nicht sinnvoll

A. Ergebnis der Wahl zum Bayerischen Landtag am 25. September 1994

	1994		1990	
	Anzahl	%	Anzahl	%
Stimmberechtigte	8743532	X	8583278	X
Wähler / Wahlbeteiligung	5926503	67,8	5652294	65,9
Abgegebene Gesamtstimmen	11851907	X	11298962	X
Ungültige Gesamtstimmen	182026	1,5	200050	1,8
Gültige Gesamtstimmen	11669881	100	11098912	100

Wahlkreis- vorschlag	1994			1990		
	Gültige Gesamtstimmen		Sitze	Gültige Gesamtstimmen		Sitze
	Anzahl	%		Anzahl	%	
CSU	6163888	52,8	120	6093514	54,9	127
SPD	3506620	30,0	70	2882008	26,0	58
GRÜNE	713732	6,1	14	712101	6,4	12
F.D.P.	327305	2,8	-	573338	5,2	7
REP	454170	3,9	-	538615	4,9	-
ÖDP	248983	2,1	-	192414	1,7	-
BP	119872	1,0	-	93710	0,8	-
LIGA	8206	0,1	-	7211	0,1	-
BFB	52513	0,4	-	X	X	X
NATUR	8904	0,1	-	X	X	X
FBU	41912	0,4	-	X	X	X
FW	6157	0,1	-	X	X	X
NPD	11599	0,1	-	X	X	X
PDD	1328	0,0	-	X	X	X
STATT	4692	0,0	-	X	X	X
Sonstige 90	X	X	X	6001	0,1	-
Insgesamt	11669881	100	204	11098912	100	204

Anmerkung: Die Gesamtstimmen ergeben sich als Summe aus Erst- und Zweitstimmen.

B. Mittelwerte aus gültigen Erst- und Zweitstimmen

Wahlkreis- vorschlag	1994		1990	
	Mittelwert aus gültigen Erst- und Zweitstimmen		Mittelwert aus gültigen Erst- und Zweitstimmen	
	Anzahl	%	Anzahl	%
CSU	3081944	52,8	3046757	54,9
SPD	1753310	30,0	1441004	26,0
GRÜNE	356866	6,1	356051	6,4
F.D.P.	163653	2,8	286669	5,2
REP	227085	3,9	269308	4,9
ÖDP	124492	2,1	96207	1,7
BP	59936	1,0	46855	0,8
LIGA	4103	0,1	3606	0,1
BfB	26257	0,4	X	X
NATUR	4452	0,1	X	X
FBU	20956	0,4	X	X
FW	3079	0,1	X	X
NPD	5800	0,1	X	X
PDD	664	0,0	X	X
STATT	2346	0,0	X	X
Sonstige 90	X	X	3001	0,1
Insgesamt	5834941	100	5549456	100

Anmerkung: Werte gerundet

1. Landes- und Wahlkreisergebnisse

Bayern

Stimmberechtigte
Wähler / Wahlbeteiligung

1994		1990	Veränderung	
Anzahl	%	%	Anzahl	%-P.
8743532	X	X	+160254	.
5926503	67,8	65,9	+274209	+1,9

Wahlkreis- vorschlag	Erststimmen				
	1994		1990	Veränderung	
	Anzahl	%	%	Anzahl	%-P.

Zweitstimmen				
1994		1990	Veränderung	
Anzahl	%	%	Anzahl	%-P.

CSU	3063635	52,2	53,8	+56069	-1,6
SPD	1765490	30,1	26,7	+270998	+3,4
GRÜNE	371252	6,3	6,3	+16562	-0,0
F.D.P.	165803	2,8	5,3	-129455	-2,5
REP	233014	4,0	4,9	-46391	-0,9
ÖDP	133093	2,3	1,8	+32979	+0,5
BP	68802	1,2	1,0	+15343	+0,2
LIGA	2557	0,0	0,0	+1193	+0,0
BfB	26288	0,4	X	.	.
NATUR	3584	0,1	X	.	.
FBU	23449	0,4	X	.	.
FW	3254	0,1	X	.	.
NPD	6004	0,1	X	.	.
PDD	777	0,0	X	.	.
STATT	2560	0,0	X	.	.
Sonstige 90	X	X	0,1	.	.
Stimmen:					
gültig	5869562	100	100	+280338	-
ungültig	56499	1,0	1,1	-3929	-0,1
abgegeben	5926061	X	X	+276409	.

3100253	53,4	56,0	+14305	-2,6
1741130	30,0	25,2	+353614	+4,8
342480	5,9	6,5	-14931	-0,6
161502	2,8	5,0	-116578	-2,2
221156	3,8	4,7	-38054	-0,9
115890	2,0	1,7	+23590	+0,3
51070	0,9	0,7	+10819	+0,2
5649	0,1	0,1	-198	-0,0
26225	0,5	X	.	.
5320	0,1	X	.	.
18463	0,3	X	.	.
2903	0,1	X	.	.
5595	0,1	X	.	.
551	0,0	X	.	.
2132	0,0	X	.	.
X	X	0,1	.	.
5800319	100	100	+290631	-
125527	2,1	2,5	-14095	-0,4
5925846	X	X	+276536	.

Wahlkreis- vorschlag	Gesamtstimmen (= Erst- und Zweitstimmen)				
	1994		1990	Veränderung	
	Anzahl	%	%	Anzahl	%-P.

CSU	6163888	52,8	54,9	+70374	-2,1
SPD	3506620	30,0	26,0	+624612	+4,0
GRÜNE	713732	6,1	6,4	+1631	-0,3
F.D.P.	327305	2,8	5,2	-246033	-2,4
REP	454170	3,9	4,9	-84445	-1,0
ÖDP	248983	2,1	1,7	+56569	+0,4
BP	119872	1,0	0,8	+26162	+0,2
LIGA	8206	0,1	0,1	+995	+0,0
BfB	52513	0,4	X	.	.
NATUR	8904	0,1	X	.	.
FBU	41912	0,4	X	.	.
FW	6157	0,1	X	.	.
NPD	11599	0,1	X	.	.
PDD	1328	0,0	X	.	.
STATT	4692	0,0	X	.	.
Sonstige 90	X	X	0,1	.	.

Stimmen:					
gültig	11669881	100	100	+570969	-
ungültig	182026	1,5	1,8	-18024	-0,3
abgegeben	11851907	X	X	+552945	.

Noch: 1. Landes- und Wahlkreisergebnisse

Oberbayern

1994		1990	Veränderung	
Anzahl	%	%	Anzahl	%-P.

Stimmberechtigte
 Wähler / Wahlbeteiligung

2821252	X	X	+31092	.
1920531	68,1	66,2	+73351	+1,9

Wahlkreis- vorschlag	Erststimmen				
	1994		1990	Veränderung	
	Anzahl	%	%	Anzahl	%-P.

Zweitstimmen				
1994		1990	Veränderung	
Anzahl	%	%	Anzahl	%-P.

CSU	992541	52,1	51,5	+50243	+0,6
SPD	528385	27,8	24,9	+73682	+2,9
GRÜNE	141025	7,4	8,3	-9948	-0,9
F.D.P.	64575	3,4	6,7	-57644	-3,3
REP	75775	4,0	5,2	-19954	-1,2
ÖDP	40960	2,2	1,8	+7483	+0,4
BP	34511	1,8	1,5	+6310	+0,3
LIGA	808	0,0	0,0	+238	+0,0
BfB	24874	1,3	X	.	.
NATUR	X	X	X	.	.
FBU	X	X	X	.	.
FW	X	X	X	.	.
NPD	X	X	X	.	.
PDD	X	X	X	.	.
STATT	X	X	X	.	.
Sonstige 90	X	X	-	.	.

1019604	54,1	54,9	+28476	-0,8
522809	27,7	23,4	+99966	+4,3
125743	6,7	8,1	-19959	-1,4
59376	3,2	6,0	-49834	-2,8
71045	3,8	4,6	-12807	-0,8
33346	1,8	1,6	+4637	+0,2
24691	1,3	1,1	+4337	+0,2
3257	0,2	0,2	-358	-0,0
24379	1,3	X	.	.
X	X	X	.	.
X	X	X	.	.
X	X	X	.	.
X	X	X	.	.
X	X	X	.	.
X	X	X	.	.
X	X	X	.	.

Stimmen:					
gültig	1903454	100	100	+75284	-
ungültig	17031	0,9	1,0	-904	-0,1
abgegeben	1920485	X	X	+74380	.

1884250	100	100	+78837	-
36049	1,9	2,2	-4275	-0,3
1920299	X	X	+74562	.

Wahlkreis- vorschlag	Gesamtstimmen (= Erst- und Zweitstimmen)				
	1994		1990	Veränderung	
	Anzahl	%	%	Anzahl	%-P.

CSU	2012145	53,1	53,2	+78719	-0,1
SPD	1051194	27,8	24,2	+173648	+3,6
GRÜNE	266768	7,0	8,2	-29907	-1,2
F.D.P.	123951	3,3	6,4	-107478	-3,1
REP	146820	3,9	4,9	-32761	-1,0
ÖDP	74306	2,0	1,7	+12120	+0,3
BP	59202	1,6	1,3	+10647	+0,3
LIGA	4065	0,1	0,1	-120	-0,0
BfB	49253	1,3	X	.	.
NATUR	X	X	X	.	.
FBU	X	X	X	.	.
FW	X	X	X	.	.
NPD	X	X	X	.	.
PDD	X	X	X	.	.
STATT	X	X	X	.	.
Sonstige 90	X	X	-	.	.

Stimmen:					
gültig	3787704	100	100	+154121	-
ungültig	53080	1,4	1,6	-5179	-0,2
abgegeben	3840784	X	X	+148942	.

Noch: 1. Landes- und Wahlkreisergebnisse

Niederbayern

Stimmberechtigte 850063 X X
 Wähler / Wahlbeteiligung 541081 63,7 61,3 +26815
 +36751 +2,4

1994		1990		Veränderung	
Anzahl	%	%	Anzahl	%-P.	
850063	X	X	+26815		
541081	63,7	61,3	+36751	+2,4	

Wahlkreis- vorschlag	Erststimmen				
	1994		1990		Veränderung
	Anzahl	%	%	Anzahl	%-P.

Zweitstimmen				
1994		1990		Veränderung
Anzahl	%	%	Anzahl	%-P.

CSU	299042	55,9	58,4	+7755	-2,5
SPD	140442	26,3	24,2	+19629	+2,1
GRÜNE	25766	4,8	4,7	+2580	+0,1
F.D.P.	12302	2,3	3,6	-5640	-1,3
REP	26438	4,9	5,5	-943	-0,6
ÖDP	18986	3,6	2,4	+7159	+1,2
BP	8865	1,7	1,2	+2916	+0,5
LIGA	X	X	-	-	-
BfB	X	X	X	.	.
NATUR	1056	0,2	X	.	.
FBU	X	X	X	.	.
FW	X	X	X	.	.
NPD	1710	0,3	X	.	.
PDD	X	X	X	.	.
STATT	X	X	X	.	.
Sonstige 90	X	X	-	.	.
Stimmen:					
gültig	534607	100	100	+36222	-
ungültig	6462	1,2	1,2	+612	+0,0
abgegeben	541069	X	X	+36834	.

312158	58,9	61,0	+12030	-2,1
130160	24,6	21,9	+22667	+2,7
22398	4,2	4,5	+379	-0,3
13338	2,5	3,9	-6028	-1,4
25020	4,7	5,2	-702	-0,5
16633	3,1	2,4	+4664	+0,7
7096	1,3	1,0	+2079	+0,3
X	X	-	-	-
X	X	X	.	.
1389	0,3	X	.	.
X	X	X	.	.
X	X	X	.	.
1812	0,3	X	.	.
X	X	X	.	.
X	X	X	.	.
X	X	-	.	.
530004	100	100	+38290	-
11056	2,0	2,5	-1469	-0,5
541060	X	X	+36821	.

Wahlkreis- vorschlag	Gesamtstimmen (= Erst- und Zweitstimmen)				
	1994		1990		Veränderung
	Anzahl	%	%	Anzahl	%-P.

CSU	611200	57,4	59,7	+19785	-2,3
SPD	270602	25,4	23,1	+42296	+2,3
GRÜNE	48164	4,5	4,6	+2959	-0,1
F.D.P.	25640	2,4	3,8	-11668	-1,4
REP	51458	4,8	5,4	-1645	-0,6
ÖDP	35619	3,3	2,4	+11823	+0,9
BP	15961	1,5	1,1	+4995	+0,4
LIGA	X	X	-	-	-
BfB	X	X	X	.	.
NATUR	2445	0,2	X	.	.
FBU	X	X	X	.	.
FW	X	X	X	.	.
NPD	3522	0,3	X	.	.
PDD	X	X	X	.	.
STATT	X	X	X	.	.
Sonstige 90	X	X	-	.	.
Stimmen:					
gültig	1064611	100	100	+74512	-
ungültig	17518	1,6	1,8	-857	-0,2
abgegeben	1082129	X	X	+73655	.

Noch: 1. Landes- und Wahlkreisergebnisse

Oberpfalz

1994		1990	Veränderung	
Anzahl	%	%	Anzahl	%-P.

Stimmberechtigte
Wähler / Wahlbeteiligung

794308 X X +17530
549063 69,1 68,4 +17548 +0,7

Wahlkreis- vorschlag	Erststimmen				
	1994		1990	Veränderung	
	Anzahl	%	%	Anzahl	%-P.

Zweitstimmen				
1994		1990	Veränderung	
Anzahl	%	%	Anzahl	%-P.

CSU	292479	53,9	56,5	-3847	-2,6
SPD	175148	32,3	28,2	+27288	+4,1
GRÜNE	21639	4,0	3,9	+1292	+0,1
F.D.P.	11389	2,1	3,3	-5773	-1,2
REP	20592	3,8	5,1	-6043	-1,3
ÖDP	12965	2,4	2,0	+2589	+0,4
BP	5802	1,1	1,0	+476	+0,1
LIGA	X	X	-	-	-
BfB	X	X	X	.	.
NATUR	1421	0,3	X	.	.
FBU	1638	0,3	X	.	.
FW	X	X	X	.	.
NPD	X	X	X	.	.
PDD	X	X	X	.	.
STATT	X	X	X	.	.
Sonstige 90	X	X	-	.	.

299206	55,6	58,2	-1993	-2,6
167953	31,2	27,2	+27478	+4,0
21931	4,1	3,8	+2259	+0,3
10035	1,9	2,7	-3928	-0,8
19803	3,7	5,6	-9233	-1,9
11177	2,1	1,7	+2527	+0,4
4167	0,8	0,8	-73	-0,0
X	X	-	-	-
X	X	X	.	.
2124	0,4	X	.	.
1605	0,3	X	.	.
X	X	X	.	.
X	X	X	.	.
X	X	X	.	.
X	X	X	.	.
X	X	-	.	.

Stimmen:
gültig 543073 100 100 +19041 -
ungültig 5959 1,1 1,4 -1213 -0,3
abgegeben 549032 X X +17828 .

538001 100 100 +20766 -
11047 2,0 2,6 -2976 -0,6
549048 X X +17790 .

Wahlkreis- vorschlag	Gesamtstimmen (= Erst- und Zweitstimmen)				
	1994		1990	Veränderung	
	Anzahl	%	%	Anzahl	%-P.

CSU	591685	54,7	57,4	-5840	-2,7
SPD	343101	31,7	27,7	+54766	+4,0
GRÜNE	43570	4,0	3,8	+3551	+0,2
F.D.P.	21424	2,0	3,0	-9701	-1,0
REP	40395	3,7	5,3	-15276	-1,6
ÖDP	24142	2,2	1,8	+5116	+0,4
BP	9969	0,9	0,9	+403	+0,0
LIGA	X	X	-	-	-
BfB	X	X	X	.	.
NATUR	3545	0,3	X	.	.
FBU	3243	0,3	X	.	.
FW	X	X	X	.	.
NPD	X	X	X	.	.
PDD	X	X	X	.	.
STATT	X	X	X	.	.
Sonstige 90	X	X	-	.	.

Stimmen:
gültig 1081074 100 100 +39807 -
ungültig 17006 1,5 2,0 -4189 -0,5
abgegeben 1098080 X X +35618 .

Noch: 1. Landes- und Wahlkreisergebnisse

Oberfranken

	1994		1990		Veränderung	
	Anzahl	%	%	Anzahl	%-P.	
Stimmberechtigte	349741	X	X	+8901		
Wähler / Wahlbeteiligung	590063	69,4	68,1	+17055	+1,3	

Wahlkreis- vorschlag	Erststimmen					Zweitstimmen				
	1994		1990	Veränderung		1994		1990	Veränderung	
	Anzahl	%	%	Anzahl	%-P.	Anzahl	%	%	Anzahl	%-P.
CSU	289690	49,6	53,9	-15604	-4,3	292389	50,6	56,7	-24725	-6,1
SPD	212057	36,3	31,8	+31741	+4,5	207352	35,9	29,4	+42858	+6,5
GRÜNE	29078	4,9	4,4	+3862	+0,5	29463	5,1	4,7	+3227	+0,4
F.D.P.	12157	2,1	3,5	-7848	-1,4	11620	2,0	3,3	-7002	-1,3
REP	21561	3,7	4,9	-6338	-1,2	20919	3,6	4,5	-4451	-0,9
ÖDP	8095	1,4	0,8	+3314	+0,6	7902	1,4	0,8	+3229	+0,6
BP	4946	0,8	0,5	+2162	+0,3	3383	0,6	0,3	+1444	+0,3
LIGA	X	X	-	-	-	X	X	-	-	-
BfB	X	X	X	.	.	X	X	X	.	.
NATUR	X	X	X	.	.	X	X	X	.	.
FBU	7054	1,2	X	.	.	4759	0,8	X	.	.
FW	X	X	X	.	.	X	X	X	.	.
NPD	X	X	X	.	.	X	X	X	.	.
PDD	X	X	X	.	.	X	X	X	.	.
STATT	X	X	X	.	.	X	X	X	.	.
Sonstige 90	X	X	0,1	.	.	X	X	0,2	.	.
Stimmen:										
gültig	584638	100	100	+17714	-	577787	100	100	+18293	-
ungültig	5409	0,9	1,0	-602	-0,1	12257	2,1	2,3	-1175	-0,2
abgegeben	590047	X	X	+17112	.	590044	X	X	+17118	.

Wahlkreis- vorschlag	Gesamtstimmen (= Erst- und Zweitstimmen)				
	1994		1990	Veränderung	
	Anzahl	%	%	Anzahl	%-P.
CSU	582079	50,1	55,3	-40329	-5,2
SPD	419409	36,1	30,6	+74599	+5,5
GRÜNE	58541	5,0	4,6	+7089	+0,4
F.D.P.	23777	2,0	3,4	-14850	-1,4
REP	42480	3,7	4,7	-10789	-1,0
ÖDP	15997	1,4	0,8	+6543	+0,6
BP	8329	0,7	0,4	+3606	+0,3
LIGA	X	X	-	-	-
BfB	X	X	X	.	.
NATUR	X	X	X	.	.
FBU	11813	1,0	X	.	.
FW	X	X	X	.	.
NPD	X	X	X	.	.
PDD	X	X	X	.	.
STATT	X	X	X	.	.
Sonstige 90	X	X	0,1	.	.
Stimmen:					
gültig	1162425	100	100	+36007	-
ungültig	17666	1,5	1,7	-1777	-0,2
abgegeben	1180091	X	X	+34230	.

Noch: 1. Landes- und Wahlkreisergebnisse

Mittelfranken

Stimmberechtigte
Wähler / Wahlbeteiligung

1994		1990		Veränderung	
Anzahl	%	Anzahl	%	Anzahl	%-P.
1215839	X	X		+19884	
842947	69,3	66,3		+50183	+3,0

Wahlkreis- vorschlag	Erststimmen				
	1994		1990		Veränderung
	Anzahl	%	Anzahl	%	%-P.

CSU	395783	47,3	48,3	+16288	-1,0
SPD	305371	36,5	32,0	+54343	+4,5
GRÜNE	54366	6,5	6,5	+3405	+0,0
F.D.P.	24645	2,9	6,3	-25020	-3,4
REP	27435	3,3	4,8	-10306	-1,5
ÖDP	16993	2,0	1,7	+3903	+0,3
BP	3338	0,4	0,4	+335	+0,0
LIGA	X	X	-	-	-
BfB	X	X	X	.	.
NATUR	X	X	X	.	.
FBU	3825	0,5	X	.	.
FW	X	X	X	.	.
NPD	4294	0,5	X	.	.
PDD	X	X	X	.	.
STATT	X	X	X	.	.
Sonstige 90	X	X	-	.	.

Stimmen:					
gültig	836050	100	100	+51067	-
ungültig	6630	0,8	0,9	-778	-0,1
abgegeben	842680	X	X	+50289	.

Wahlkreis- vorschlag	Zweitstimmen				
	1994		1990		Veränderung
	Anzahl	%	Anzahl	%	%-P.

379460	45,8	48,4	+4542	-2,6
330657	39,9	31,6	+85737	+8,3
43083	5,2	7,2	-12647	-2,0
25286	3,1	6,2	-22831	-3,1
24776	3,0	4,5	-10005	-1,5
15078	1,8	1,7	+2115	+0,1
2429	0,3	0,4	-318	-0,1
X	X	-	-	-
X	X	X	.	.
X	X	X	.	.
3175	0,4	X	.	.
X	X	X	.	.
3783	0,5	X	.	.
X	X	X	.	.
X	X	X	.	.
X	X	-	.	.

827727	100	100	+53551	-
14925	1,8	2,3	-3296	-0,5
842652	X	X	+50255	.

Wahlkreis- vorschlag	Gesamtstimmen (= Erst- und Zweitstimmen)				
	1994		1990		Veränderung
	Anzahl	%	Anzahl	%	%-P.

CSU	775243	46,6	48,4	+20830	-1,8
SPD	636028	38,2	31,8	+140080	+6,4
GRÜNE	97449	5,9	6,8	-9242	-0,9
F.D.P.	49931	3,0	6,3	-47851	-3,3
REP	52211	3,1	4,7	-20311	-1,6
ÖDP	32071	1,9	1,7	+6018	+0,2
BP	5767	0,3	0,4	+17	-0,1
LIGA	X	X	-	-	-
BfB	X	X	X	.	.
NATUR	X	X	X	.	.
FBU	7000	0,4	X	.	.
FW	X	X	X	.	.
NPD	8077	0,5	X	.	.
PDD	X	X	X	.	.
STATT	X	X	X	.	.
Sonstige 90	X	X	-	.	.

Stimmen:					
gültig	1663777	100	100	+104618	-
ungültig	21555	1,3	1,6	-4074	-0,3
abgegeben	1685332	X	X	+100544	.

Noch: 1. Landes- und Wahlkreisergebnisse

Unterfranken

1994		1990	Veränderung		
Anzahl	%	%	Anzahl	%-P.	
Stimmberechtigte		X	X	+21672	.
Wähler / Wahlbeteiligung	675221	69,4	67,6	+31342	+1,8

Wahlkreis- vorschlag	Erststimmen				
	1994		1990	Veränderung	
	Anzahl	%	%	Anzahl	%-P.
CSU	355926	53,3	58,1	-13819	-4,8
SPD	199767	29,9	25,8	+35902	+4,1
GRÜNE	46563	7,0	5,8	+9906	+1,2
F.D.P.	18566	2,8	4,6	-10892	-1,8
REP	25578	3,8	4,0	+408	-0,2
ÖDP	12893	1,9	1,4	+4143	+0,5
BP	2979	0,4	0,3	+766	+0,1
LIGA	X	X	-	-	-
BfB	X	X	X	.	.
NATUR	X	X	X	.	.
FBU	5492	0,8	X	.	.
FW	X	X	X	.	.
NPD	X	X	X	.	.
PDD	X	X	X	.	.
STATT	X	X	X	.	.
Sonstige 90	X	X	-	.	.
Stimmen:					
gültig	667764	100	100	+31906	-
ungültig	7420	1,1	1,2	-311	-0,1
abgegeben	675184	X	X	+31595	.

Zweitstimmen					
1994		1990	Veränderung		
Anzahl	%	%	Anzahl	%-P.	
CSU	364283	55,0	59,6	-9576	-4,6
SPD	188824	28,5	24,6	+34237	+3,9
GRÜNE	44331	6,7	5,9	+7269	+0,8
F.D.P.	19703	3,0	4,6	-9183	-1,6
REP	25458	3,8	3,7	+2429	+0,1
ÖDP	12193	1,8	1,3	+3794	+0,5
BP	2456	0,4	0,3	+576	+0,1
LIGA	X	X	-	-	-
BfB	X	X	X	.	.
NATUR	X	X	X	.	.
FBU	4708	0,7	X	.	.
FW	X	X	X	.	.
NPD	X	X	X	.	.
PDD	X	X	X	.	.
STATT	X	X	X	.	.
Sonstige 90	X	X	-	.	.
Stimmen:					
gültig	661956	100	100	+34254	-
ungültig	13242	2,0	2,5	-2659	-0,5
abgegeben	675198	X	X	+31595	.

Wahlkreis- vorschlag	Gesamtstimmen (= Erst- und Zweitstimmen)				
	1994		1990	Veränderung	
	Anzahl	%	%	Anzahl	%-P.
CSU	720209	54,2	58,8	-23395	-4,6
SPD	388591	29,2	25,2	+70139	+4,0
GRÜNE	90894	6,8	5,8	+17175	+1,0
F.D.P.	38269	2,9	4,6	-20075	-1,7
REP	51036	3,8	3,8	+2837	+0,0
ÖDP	25086	1,9	1,4	+7937	+0,5
BP	5435	0,4	0,3	+1342	+0,1
LIGA	X	X	-	-	-
BfB	X	X	X	.	.
NATUR	X	X	X	.	.
FBU	10200	0,8	X	.	.
FW	X	X	X	.	.
NPD	X	X	X	.	.
PDD	X	X	X	.	.
STATT	X	X	X	.	.
Sonstige 90	X	X	-	.	.
Stimmen:					
gültig	1329720	100	100	+66160	-
ungültig	20662	1,5	1,8	-2970	-0,3
abgegeben	1350382	X	X	+63190	.

Noch: 1. Landes- und Wahlkreisergebnisse

Schwaben

Stimmberechtigte
Wähler / Wahlbeteiligung

1994		1990	Veränderung	
Anzahl	%	%	Anzahl	%-P.
1238695	X	X	+34360	.
807597	65,2	63,1	+47979	+2,1

Wahlkreis- vorschlag	Erststimmen				
	1994		1990	Veränderung	
	Anzahl	%	%	Anzahl	%-P.

Zweitstimmen				
1994		1990	Veränderung	
Anzahl	%	%	Anzahl	%-P.

CSU	438174	54,8	56,4	+15053	-1,6
SPD	204320	25,5	23,4	+28413	+2,1
GRÜNE	52815	6,6	6,3	+5465	+0,3
F.D.P.	22169	2,8	5,2	-16638	-2,4
REP	35635	4,5	5,2	-3215	-0,7
ÖDP	22201	2,8	2,4	+4388	+0,4
BP	8361	1,0	0,8	+2378	+0,2
LIGA	1749	0,2	0,1	+955	+0,1
BfB	1414	0,2	X	.	.
NATUR	1107	0,1	X	.	.
FBU	5440	0,7	X	.	.
FW	3254	0,4	X	.	.
NPD	X	X	X	.	.
PDD	777	0,1	X	.	.
STATT	2560	0,3	X	.	.
Sonstige 90	X	X	0,3	.	.
Stimmen:					
gültig	799976	100	100	+49104	-
ungültig	7588	0,9	1,1	-733	-0,2
abgegeben	807564	X	X	+48371	.

433153	55,5	58,3	+5551	-2,8
193375	24,8	20,8	+40671	+4,0
55531	7,1	6,9	+4541	+0,2
22144	2,8	5,4	-17772	-2,6
34135	4,4	5,1	-3285	-0,7
19561	2,5	2,3	+2624	+0,2
6848	0,9	0,6	+2774	+0,3
2392	0,3	0,3	+160	+0,0
1846	0,2	X	.	.
1807	0,2	X	.	.
4216	0,5	X	.	.
2903	0,4	X	.	.
X	X	X	.	.
551	0,1	X	.	.
2132	0,3	X	.	.
X	X	0,3	.	.
780594	100	100	+46640	-
26951	3,3	3,3	+1755	+0,0
807545	X	X	+48395	.

Wahlkreis- vorschlag	Gesamtstimmen (= Erst- und Zweitstimmen)				
	1994		1990	Veränderung	
	Anzahl	%	%	Anzahl	%-P.

CSU	871327	55,1	57,3	+20604	-2,2
SPD	397695	25,2	22,1	+69084	+3,1
GRÜNE	108346	6,9	6,6	+10006	+0,3
F.D.P.	44313	2,8	5,3	-34410	-2,5
REP	69770	4,4	5,1	-6500	-0,7
ÖDP	41762	2,6	2,3	+7012	+0,3
BP	15209	1,0	0,7	+5152	+0,3
LIGA	4141	0,3	0,2	+1115	+0,1
BfB	3260	0,2	X	.	.
NATUR	2914	0,2	X	.	.
FBU	9656	0,6	X	.	.
FW	6157	0,4	X	.	.
NPD	X	X	X	.	.
PDD	1328	0,1	X	.	.
STATT	4692	0,3	X	.	.
Sonstige 90	X	X	0,3	.	.
Stimmen:					
gültig	1580570	100	100	+95744	-
ungültig	34539	2,1	2,2	+1022	-0,1
abgegeben	1615109	X	X	+96766	.

Noch: 1. Landes- und Wahlkreisergebnisse

Oberbayern ohne kreisfreie Stadt München

	1994		1990	Veränderung	
	Anzahl	%	%	Anzahl	%-P.
Stimmberechtigte	1976761	X	X	+57597	.
Wähler / Wahlbeteiligung	1371240	69,4	67,6	+73007	+1,8

Wahlkreis- vorschlag	Erststimmen				
	1994		1990	Veränderung	
	Anzahl	%	%	Anzahl	%-P.
CSU	760705	56,0	56,6	+34509	-0,6
SPD	319427	23,5	21,2	+47842	+2,3
GRÜNE	97448	7,2	7,4	+2027	-0,2
F.D.P.	41663	3,1	5,9	-34079	-2,8
REP	56297	4,1	5,2	-10322	-1,1
ÖDP	32974	2,4	2,0	+6714	+0,4
BP	28525	2,1	1,6	+7378	+0,5
LIGA	808	0,1	0,0	+445	+0,1
BfB	20130	1,5	X	.	.
NATUR	X	X	X	.	.
FBU	X	X	X	.	.
FW	X	X	X	.	.
NPD	X	X	X	.	.
PDD	X	X	X	.	.
STATT	X	X	X	.	.
Sonstige 90	X	X	-	.	.
Stimmen:					
gültig	1357977	100	100	+74644	-
ungültig	13228	1,0	1,1	-617	-0,1
abgegeben	1371205	X	X	+74027	.

Wahlkreis- vorschlag	Zweitstimmen				
	1994		1990	Veränderung	
	Anzahl	%	%	Anzahl	%-P.
CSU	780812	58,2	60,3	+16858	-2,1
SPD	321177	23,9	20,0	+68248	+3,9
GRÜNE	80561	6,0	6,8	-5633	-0,8
F.D.P.	37549	2,8	5,3	-29245	-2,5
REP	53081	4,0	4,5	-3809	-0,5
ÖDP	26773	2,0	1,8	+4601	+0,2
BP	20280	1,5	1,2	+5300	+0,3
LIGA	2602	0,2	0,2	-142	-0,0
BfB	19646	1,5	X	.	.
NATUR	X	X	X	.	.
FBU	X	X	X	.	.
FW	X	X	X	.	.
NPD	X	X	X	.	.
PDD	X	X	X	.	.
STATT	X	X	X	.	.
Sonstige 90	X	X	-	.	.
Stimmen:					
gültig	1342481	100	100	+75824	-
ungültig	28724	2,1	2,4	-1791	-0,3
abgegeben	1371205	X	X	+74033	.

Wahlkreis- vorschlag	Gesamtstimmen (= Erst- und Zweitstimmen)				
	1994		1990	Veränderung	
	Anzahl	%	%	Anzahl	%-P.
CSU	1541517	57,1	58,4	+51367	-1,3
SPD	640604	23,7	20,6	+116090	+3,1
GRÜNE	178009	6,6	7,1	-3606	-0,5
F.D.P.	79212	2,9	5,6	-63324	-2,7
REP	109378	4,1	4,8	-14131	-0,7
ÖDP	59747	2,2	1,9	+11315	+0,3
BP	48805	1,8	1,4	+12678	+0,4
LIGA	3410	0,1	0,1	+303	+0,0
BfB	39776	1,5	X	.	.
NATUR	X	X	X	.	.
FBU	X	X	X	.	.
FW	X	X	X	.	.
NPD	X	X	X	.	.
PDD	X	X	X	.	.
STATT	X	X	X	.	.
Sonstige 90	X	X	-	.	.
Stimmen:					
gültig	2700458	100	100	+150468	-
ungültig	41952	1,5	1,7	-2408	-0,2
abgegeben	2742410	X	X	+148060	.

Noch: 1. Landes- und Wahlkreisergebnisse

Mittelfranken ohne kreisfreie Stadt Nürnberg

1994		1990	Veränderung	
Anzahl	%	%	Anzahl	%-P.

Stimmberechtigte X X
 Wähler / Wahlbeteiligung 861693 70,0 67,6 +29258
 603412 +40881 +2,4

Zweitstimmen				
1994		1990	Veränderung	
Anzahl	%	%	Anzahl	%-P.

Wahlkreis- vorschlag	Erststimmen				
	1994		1990	Veränderung	
	Anzahl	%	%	Anzahl	%-P.

CSU	294472	49,2	51,1	+9766	-1,9
SPD	204342	34,1	29,9	+37602	+4,2
GRÜNE	40198	6,7	6,0	+6829	+0,7
F.D.P.	18187	3,0	6,2	-16211	-3,2
REP	18820	3,1	4,5	-6304	-1,4
ÖDP	14504	2,4	1,9	+3932	+0,5
BP	2473	0,4	0,3	+607	+0,1
LIGA	X	X	-	-	-
BfB	X	X	X	.	.
NATUR	X	X	X	.	.
FBU	2704	0,5	X	.	.
FW	X	X	X	.	.
NPD	2963	0,5	X	.	.
PDD	X	X	X	.	.
STATT	X	X	X	.	.
Sonstige 90	X	X	-	.	.
Stimmen:					
gültig	598663	100	100	+41888	-
ungültig	4653	0,8	0,7	-747	+0,1
abgegeben	603316	X	X	-158859	.

281150	47,4	51,0	+1489	-3,6
229807	38,7	29,5	+67947	+9,2
28153	4,7	6,8	-9242	-2,1
18246	3,1	6,2	-15950	-3,1
16906	2,8	4,2	-5947	-1,4
12714	2,1	1,9	+2116	+0,2
1776	0,3	0,3	-41	-0,0
X	X	-	-	-
X	X	X	.	.
X	X	X	.	.
2142	0,4	X	.	.
X	X	X	.	.
2582	0,4	X	.	.
X	X	X	.	.
X	X	X	.	.
X	X	-	.	.
593476	100	100	+45096	-
9816	1,6	1,8	-3985	-0,2
603292	X	X	-158889	.

Wahlkreis- vorschlag	Gesamtstimmen (= Erst- und Zweitstimmen)				
	1994		1990	Veränderung	
	Anzahl	%	%	Anzahl	%-P.

CSU	575622	48,3	51,1	+11255	-2,8
SPD	434149	36,4	29,7	+105549	+6,7
GRÜNE	68351	5,7	6,4	-2413	-0,7
F.D.P.	36433	3,1	6,2	-32161	-3,1
REP	35726	3,0	4,3	-12251	-1,3
ÖDP	27218	2,3	1,9	+6048	+0,4
BP	4249	0,4	0,3	+566	+0,1
LIGA	X	X	-	-	-
BfB	X	X	X	.	.
NATUR	X	X	X	.	.
FBU	4846	0,4	X	.	.
FW	X	X	X	.	.
NPD	5545	0,5	X	.	.
PDD	X	X	X	.	.
STATT	X	X	X	.	.
Sonstige 90	X	X	-	.	.
Stimmen:					
gültig	1192139	100	100	+86984	-
ungültig	14469	1,2	1,7	-4732	-0,5
abgegeben	1206608	X	X	+82252	.

Noch: 1. Landes- und Wahlkreisergebnisse

Schwaben ohne kreisfreie Stadt Augsburg

	1994		1990	Veränderung	
	Anzahl	%	%	Anzahl	%-P.
Stimmberechtigte	1054990	X	X	+37164	.
Wähler / Wahlbeteiligung	690256	65,4	63,5	+44037	+1,9

Wahlkreis- vorschlag	Erststimmen				
	1994		1990	Veränderung	
	Anzahl	%	%	Anzahl	%-P.

	Zweitstimmen				
	1994		1990	Veränderung	
	Anzahl	%	%	Anzahl	%-P.

CSU	385135	56,3	57,8	+16098	-1,5	380554	57,1	60,0	+6363	-2,9
SPD	167319	24,5	22,7	+22222	+1,8	158048	23,7	19,8	+34468	+3,9
GRÜNE	42839	6,3	5,8	+5654	+0,5	45248	6,8	6,5	+4529	+0,3
F.D.P.	19672	2,9	5,3	-14327	-2,4	19429	2,9	5,6	-15281	-2,7
REP	28146	4,1	4,8	-2304	-0,7	26985	4,0	4,7	-2342	-0,7
ÖDP	19838	2,9	2,5	+4026	+0,4	17319	2,6	2,4	+2410	+0,2
BP	7478	1,1	0,8	+2338	+0,3	6089	0,9	0,6	+2634	+0,3
LIGA	1749	0,3	0,1	+955	+0,2	2249	0,3	0,3	+191	+0,0
BFB	1414	0,2	X	.	.	1676	0,3	X	.	.
NATUR	886	0,1	X	.	.	1511	0,2	X	.	.
FBU	3596	0,5	X	.	.	2621	0,4	X	.	.
FW	2933	0,4	X	.	.	2517	0,4	X	.	.
NPD	X	X	X	.	.	X	X	X	.	.
PDD	696	0,1	X	.	.	489	0,1	X	.	.
STATT	2102	0,3	X	.	.	1743	0,3	X	.	.
Sonstige 90	X	X	0,2	.	.	X	X	0,1	.	.
Stimmen:										
gültig	683803	100	100	+45228	-	666478	100	100	+42703	-
ungültig	6424	0,9	1,1	-830	-0,2	23730	3,4	3,4	+1689	+0,0
abgegeben	690227	X	X	+44398	.	690208	X	X	+44392	.

Wahlkreis- vorschlag	Gesamtstimmen (= Erst- und Zweitstimmen)				
	1994		1990	Veränderung	
	Anzahl	%	%	Anzahl	%-P.

CSU	765689	56,7	58,9	+22461	-2,2
SPD	325367	24,1	21,3	+56690	+2,8
GRÜNE	88087	6,5	6,2	+10183	+0,3
F.D.P.	39101	2,9	5,4	-29608	-2,5
REP	55131	4,1	4,7	-4646	-0,6
ÖDP	37157	2,8	2,4	+6436	+0,4
BP	13567	1,0	0,7	+4972	+0,3
LIGA	3998	0,3	0,2	+1146	+0,1
BfB	3090	0,2	X	.	.
NATUR	2397	0,2	X	.	.
FBU	6217	0,5	X	.	.
FW	5450	0,4	X	.	.
NPD	X	X	X	.	.
PDD	1185	0,1	X	.	.
STATT	3845	0,3	X	.	.
Sonstige 90	X	X	0,1	.	.
Stimmen:					
gültig	1350281	100	100	+87931	-
ungültig	30154	2,2	2,3	+859	-0,1
abgegeben	1380435	X	X	+88790	.

2. Stimmkreisergebnisse

Stimmkreis 101 München-Altstadt

1994		1990	Veränderung	
Anzahl	%	%	Anzahl	%-P.
95548	X	X	-4030	.
58224	60,9	58,3	+189	+2,6

Stimmberechtigte
 Wähler / Wahlbeteiligung

Wahlkreis- vorschlag	Erststimmen				
	1994		1990	Veränderung	
	Anzahl	%	%	Anzahl	%-P.
CSU	19346	33,4	34,4	-459	-1,0
SPD	26305	45,5	35,2	+6000	+10,3
GRÜNE	6898	11,9	15,8	-2189	-3,9
F.D.P.	1892	3,3	6,9	-2094	-3,6
REP	1812	3,1	5,2	-1189	-2,1
ÖDP	650	1,1	1,3	-88	-0,2
BP	529	0,9	1,2	-159	-0,3
LIGA	X	X	-	-	-
BfB	418	0,7	X	.	.
NATUR	X	X	X	.	.
FBU	X	X	X	.	.
FW	X	X	X	.	.
NPD	X	X	X	.	.
PDD	X	X	X	.	.
STATT	X	X	X	.	.
Sonstige 90	X	X	-	.	.
Stimmen:					
gültig	57850	100	100	+240	-
ungültig	374	0,6	0,7	-48	-0,1
abgegeben	58224	X	X	+192	.

Zweitstimmen				
1994		1990	Veränderung	
Anzahl	%	%	Anzahl	%-P.
21292	37,2	36,4	+576	+0,8
22183	38,7	33,4	+3161	+5,3
8133	14,2	16,9	-1459	-2,7
2170	3,8	6,4	-1484	-2,6
1834	3,2	4,7	-830	-1,5
677	1,2	1,2	+19	+0,0
494	0,9	0,9	-27	-0,0
75	0,1	0,2	-21	-0,1
441	0,8	X	.	.
X	X	X	.	.
X	X	X	.	.
X	X	X	.	.
X	X	X	.	.
X	X	X	.	.
X	X	X	.	.
X	X	X	.	.
X	X	-	.	.
57299	100	100	+376	-
910	1,6	1,9	-165	-0,3
58209	X	X	+211	.

Wahlkreis- vorschlag	Gesamtstimmen (= Erst- und Zweitstimmen)				
	1994		1990	Veränderung	
	Anzahl	%	%	Anzahl	%-P.
CSU	40638	35,3	35,4	+117	-0,1
SPD	48488	42,1	34,3	+9161	+7,8
GRÜNE	15031	13,1	16,3	-3648	-3,2
F.D.P.	4062	3,5	6,7	-3578	-3,2
REP	3646	3,2	4,9	-2019	-1,7
ÖDP	1327	1,2	1,2	-69	-0,0
BP	1023	0,9	1,1	-186	-0,2
LIGA	75	0,1	0,1	-21	-0,0
BfB	859	0,7	X	.	.
NATUR	X	X	X	.	.
FBU	X	X	X	.	.
FW	X	X	X	.	.
NPD	X	X	X	.	.
PDD	X	X	X	.	.
STATT	X	X	X	.	.
Sonstige 90	X	X	-	.	.
Stimmen:					
gültig	115149	100	100	+616	-
ungültig	1284	1,1	1,3	-213	-0,2
abgegeben	116433	X	X	+403	.

Stimmkreisbewerber:

CSU	Michl, Ernst
SPD	* Kronawitter, Georg
GRÜNE	Montag, Jerzy
F.D.P.	Hiersemenzel, Karin
REP	Sommer, Jürgen
ÖDP	Lotz, Thomas
BP	Streb, Karl
LIGA	-
BfB	Münsterer, Dr. Frank
NATUR	-
FBU	-
FW	-
NPD	-
PDD	-
STATT	-

CSU	40638	35,3	35,4	+117	-0,1
SPD	48488	42,1	34,3	+9161	+7,8
GRÜNE	15031	13,1	16,3	-3648	-3,2
F.D.P.	4062	3,5	6,7	-3578	-3,2
REP	3646	3,2	4,9	-2019	-1,7
ÖDP	1327	1,2	1,2	-69	-0,0
BP	1023	0,9	1,1	-186	-0,2
LIGA	75	0,1	0,1	-21	-0,0
BfB	859	0,7	X	.	.
NATUR	X	X	X	.	.
FBU	X	X	X	.	.
FW	X	X	X	.	.
NPD	X	X	X	.	.
PDD	X	X	X	.	.
STATT	X	X	X	.	.
Sonstige 90	X	X	-	.	.
Stimmen:					
gültig	115149	100	100	+616	-
ungültig	1284	1,1	1,3	-213	-0,2
abgegeben	116433	X	X	+403	.

* gewählter Bewerber

Noch: 2. Stimmkreisergebnisse

Stimmkreis 102 München-Schwabing

	1994		1990		Veränderung	
	Anzahl	%	%	Anzahl	%-P.	
Stimmberechtigte	71945		X	X	-2650	.
Wähler / Wahlbeteiligung	45640	63,4	60,9		+239	+2,5

Wahlkreis- vorschlag	Erststimmen				
	1994		1990	Veränderung	
	Anzahl	%	%	Anzahl	%-P.

Wahlkreis- vorschlag	Zweitstimmen				
	1994		1990	Veränderung	
	Anzahl	%	%	Anzahl	%-P.

CSU	17091	37,7	35,7	+998	+2,0	17216	38,2	36,9	+766	+1,3
SPD	18089	39,9	33,7	+2916	+6,2	17690	39,3	32,1	+3392	+7,2
GRÜNE	5196	11,5	14,8	-1475	-3,3	5454	12,1	15,9	-1615	-3,8
F.D.P.	2205	4,9	9,1	-1909	-4,2	2271	5,0	9,1	-1798	-4,1
REP	1351	3,0	4,3	-571	-1,3	1209	2,7	3,9	-536	-1,2
ÖDP	713	1,6	1,3	+105	+0,3	555	1,2	1,2	+1	-0,0
BP	420	0,9	1,0	-43	-0,1	281	0,6	0,8	-62	-0,2
LIGA	X	X	-	-	-	53	0,1	0,2	-15	-0,1
BfB	271	0,6	X	.	.	284	0,6	X	.	.
NATUR	X	X	X	.	.	X	X	X	.	.
FBU	X	X	X	.	.	X	X	X	.	.
FW	X	X	X	.	.	X	X	X	.	.
NPD	X	X	X	.	.	X	X	X	.	.
PDD	X	X	X	.	.	X	X	X	.	.
STATT	X	X	X	.	.	X	X	X	.	.
Sonstige 90	X	X	-	.	.	X	X	-	.	.
Stimmen:										
gültig	45336	100	100	+292	-	45013	100	100	+417	-
ungültig	303	0,7	0,8	-52	-0,1	610	1,3	1,7	-148	-0,4
abgegeben	45639	X	X	+240	.	45623	X	X	+269	.

Wahlkreis- vorschlag	Gesamtstimmen (= Erst- und Zweitstimmen)				
	1994		1990	Veränderung	
	Anzahl	%	%	Anzahl	%-P.

Stimmkreisbewerber:

CSU	Spänle, Dr. Ludwig	CSU	34307	38,0	36,3	+1764	+1,7
SPD	* Lochner-Fischer, Monica	SPD	35779	39,6	32,9	+6308	+6,7
GRÜNE	Haymann, Kurt	GRÜNE	10650	11,8	15,3	-3090	-3,5
F.D.P.	Schmidt, Steffen	F.D.P.	4476	4,9	9,1	-3707	-4,2
REP	Nagler, Ludwig	REP	2560	2,8	4,1	-1107	-1,3
ÖDP	Oertzen von, Jaspar	ÖDP	1268	1,4	1,3	+106	+0,1
BP	Eberle, Johann	BP	701	0,8	0,9	-105	-0,1
LIGA	-	LIGA	53	0,1	0,1	-15	-0,0
BfB	Füger, Hans-Georg	BfB	555	0,6	X	.	.
NATUR	-	NATUR	X	X	X	.	.
FBU	-	FBU	X	X	X	.	.
FW	-	FW	X	X	X	.	.
NPD	-	NPD	X	X	X	.	.
PDD	-	PDD	X	X	X	.	.
STATT	-	STATT	X	X	X	.	.
		Sonstige 90	X	X	-	.	.
Stimmen:							
gültig		gültig	90349	100	100	+709	-
ungültig		ungültig	913	1,0	1,2	-200	-0,2
abgegeben		abgegeben	91262	X	X	+509	.

* gewählter Bewerber

Noch: 2. Stimmkreisergebnisse

Stimmkreis 103 München-Bogenhausen

1994		1990	Veränderung	
Anzahl	%	%	Anzahl	%-P.
74900	X	X	+229	.
49662	66,3	63,5	+2256	+2,8

Stimmberechtigte
Wähler / Wahlbeteiligung

Wahlkreis- vorschlag	Erststimmen				
	1994		1990	Veränderung	
	Anzahl	%	%	Anzahl	%-P.

Zweitstimmen				
1994		1990	Veränderung	
Anzahl	%	%	Anzahl	%-P.

CSU	22012	44,7	41,0	+2711	+3,7
SPD	17846	36,2	32,5	+2537	+3,7
GRÜNE	3442	7,0	8,8	-703	-1,8
F.D.P.	2646	5,4	10,5	-2319	-5,1
REP	1590	3,2	4,6	-569	-1,4
ÖDP	685	1,4	1,2	+138	+0,2
BP	593	1,2	1,4	-81	-0,2
LIGA	X	X	-	-	-
BfB	446	0,9	X	.	.
NATUR	X	X	X	.	.
FBU	X	X	X	.	.
FW	X	X	X	.	.
NPD	X	X	X	.	.
PDD	X	X	X	.	.
STATT	X	X	X	.	.
Sonstige 90	X	X	-	.	.
Stimmen:					
gültig	49260	100	100	+2160	-
ungültig	400	0,8	0,6	+95	+0,2
abgegeben	49660	X	X	+2255	.

22440	45,8	43,7	+2101	+2,1
17739	36,2	30,5	+3560	+5,7
3335	6,8	9,3	-994	-2,5
2563	5,2	9,9	-2067	-4,7
1447	3,0	4,3	-541	-1,3
594	1,2	1,1	+95	+0,1
414	0,8	1,1	-109	-0,3
54	0,1	0,2	-17	-0,1
436	0,9	X	.	.
X	X	X	.	.
X	X	X	.	.
X	X	X	.	.
X	X	X	.	.
X	X	X	.	.
X	X	X	.	.
X	X	X	.	.
X	X	-	.	.
Stimmen:				
49022	100	100	+2464	-
619	1,2	1,7	-202	-0,5
49641	X	X	+2262	.

Wahlkreis- vorschlag	Gesamtstimmen (= Erst- und Zweitstimmen)				
	1994		1990	Veränderung	
	Anzahl	%	%	Anzahl	%-P.

Stimmkreisbewerber:

CSU	* Matschl, Dr. Gustav
SPD	Kolo, Hans
GRÜNE	Schoiz-Grün, Astrid
F.D.P.	Haupt, Peter
REP	Schulze, Jochen
ÖDP	Armbruster, Stephan
BP	Heller, Georg
LIGA	-
BfB	Sierstorff von, Edwin
NATUR	-
FBU	-
FW	-
NPD	-
PDD	-
STATT	-

CSU	44452	45,2	42,3	+4812	+2,9
SPD	35585	36,2	31,5	+6097	+4,7
GRÜNE	6777	6,9	9,0	-1697	-2,1
F.D.P.	5209	5,3	10,2	-4386	-4,9
REP	3037	3,1	4,4	-1110	-1,3
ÖDP	1279	1,3	1,1	+233	+0,2
BP	1007	1,0	1,3	-190	-0,3
LIGA	54	0,1	0,1	-17	-0,0
BfB	882	0,9	X	.	.
NATUR	X	X	X	.	.
FBU	X	X	X	.	.
FW	X	X	X	.	.
NPD	X	X	X	.	.
PDD	X	X	X	.	.
STATT	X	X	X	.	.
Sonstige 90	X	X	-	.	.

Stimmen:					
gültig	98282	100	100	+4624	-
ungültig	1019	1,0	1,2	-107	-0,2
abgegeben	99301	X	X	+4517	.

* gewählter Bewerber

Noch: 2. Stimmkreisergebnisse

Stimmkreis 104 München-Giesing

Stimmberechtigte
Wähler / Wahlbeteiligung

1994		1990	Veränderung	
Anzahl	%	%	Anzahl	%-P.
86420	X	X	-1283	
54765	63,4	61,9	+504	+1,5

Wahlkreis- vorschlag	Erststimmen				
	1994		1990	Veränderung	
	Anzahl	%	%	Anzahl	%-P.

Zweitstimmen				
1994		1990	Veränderung	
Anzahl	%	%	Anzahl	%-P.

CSU	22310	41,0	35,2	+3382	+5,8
SPD	21615	39,8	36,8	+1838	+3,0
GRÜNE	4499	8,3	10,8	-1290	-2,5
F.D.P.	1925	3,5	7,7	-2234	-4,2
REP	2227	4,1	6,8	-1431	-2,7
ÖDP	759	1,4	1,1	+154	+0,3
BP	583	1,1	1,6	-276	-0,5
LIGA	X	X	-	-	-
BfB	438	0,8	X	.	.
NATUR	X	X	X	.	.
FBU	X	X	X	.	.
FW	X	X	X	.	.
NPD	X	X	X	.	.
PDD	X	X	X	.	.
STATT	X	X	X	.	.
Sonstige 90	X	X	-	.	.
Stimmen:					
gültig	54356	100	100	+581	-
ungültig	407	0,7	0,9	-77	-0,2
abgegeben	54763	X	X	+504	.

22648	42,0	39,3	+1737	+2,7
20981	38,9	33,3	+3268	+5,6
4824	8,9	11,7	-1387	-2,8
1920	3,6	7,1	-1844	-3,5
1988	3,7	6,2	-1329	-2,5
626	1,2	1,0	+76	+0,2
453	0,8	1,2	-193	-0,4
61	0,1	0,1	-18	-0,0
479	0,9	X	.	.
X	X	X	.	.
X	X	X	.	.
X	X	X	.	.
X	X	X	.	.
X	X	X	.	.
X	X	X	.	.
X	X	-	.	.
53980	100	100	+789	-
768	1,4	1,9	-269	-0,5
54748	X	X	+520	.

Stimmkreisbewerber:

CSU	* Zimmermann, Dr. Thomas
SPD	Hahnzog, Dr. Klaus
GRÜNE	Leiner, Dr. Ulrich
F.D.P.	Kaspar, Heidrun
REP	Kremzow, Dr. Heinz
ÖDP	Wegener-Strake, Andrea
BP	Bechler, Jörg
LIGA	-
BfB	Huber, Roman
NATUR	-
FBU	-
FW	-
NPD	-
PDD	-
STATT	-

Wahlkreis- vorschlag	Gesamtstimmen (= Erst- und Zweitstimmen)				
	1994		1990	Veränderung	
	Anzahl	%	%	Anzahl	%-P.

CSU	44958	41,5	37,2	+5119	+4,3
SPD	42596	39,3	35,0	+5106	+4,3
GRÜNE	9323	8,6	11,2	-2677	-2,6
F.D.P.	3845	3,5	7,4	-4078	-3,9
REP	4215	3,9	6,5	-2760	-2,6
ÖDP	1385	1,3	1,1	+230	+0,2
BP	1036	1,0	1,4	-469	-0,4
LIGA	61	0,1	0,1	-18	-0,0
BfB	917	0,8	X	.	.
NATUR	X	X	X	.	.
FBU	X	X	X	.	.
FW	X	X	X	.	.
NPD	X	X	X	.	.
PDD	X	X	X	.	.
STATT	X	X	X	.	.
Sonstige 90	X	X	-	.	.
Stimmen:					
gültig	108336	100	100	+1370	-
ungültig	1175	1,1	1,4	-346	-0,3
abgegeben	109511	X	X	+1024	.

* gewählter Bewerber

Noch: 2. Stimmkreisergebnisse

Stimmkreis 105 München-Laim

Stimmberechtigte
Wähler / Wahlbeteiligung

1994		1990	Veränderung	
Anzahl	%	%	Anzahl	%-P.
92652		X X	-4319	
61726	66,6	65,9	-2157	+0,7

Wahlkreis- vorschlag	Erststimmen				
	1994		1990	Veränderung	
	Anzahl	%	%	Anzahl	%-P.

Zweitstimmen				
1994		1990	Veränderung	
Anzahl	%	%	Anzahl	%-P.

CSU	27370	44,7	41,9	+769	+2,8
SPD	22509	36,7	33,5	+1279	+3,2
GRÜNE	4345	7,1	8,4	-1000	-1,3
F.D.P.	2577	4,2	8,2	-2645	-4,0
REP	2232	3,6	5,4	-1166	-1,8
ÖDP	937	1,5	1,2	+166	+0,3
BP	659	1,1	1,4	-217	-0,3
LIGA	X	X	-	-	-
BfB	661	1,1	X	.	.
NATUR	X	X	X	.	.
FBU	X	X	X	.	.
FW	X	X	X	.	.
NPD	X	X	X	.	.
PDD	X	X	X	.	.
STATT	X	X	X	.	.
Sonstige 90	X	X	-	.	.
Stimmen:					
gültig	61290	100	100	-2153	-
ungültig	436	0,7	0,7	-3	+0,0
abgegeben	61726	X	X	-2156	.

27986	46,0	44,2	+220	+1,8
22272	36,6	31,0	+2837	+5,6
4326	7,1	9,6	-1698	-2,5
2283	3,7	7,7	-2547	-4,0
2059	3,4	5,0	-1088	-1,6
720	1,2	1,2	-16	+0,0
510	0,8	1,1	-189	-0,3
81	0,1	0,2	-31	-0,1
664	1,1	X	.	.
X	X	X	.	.
X	X	X	.	.
X	X	X	.	.
X	X	X	.	.
X	X	X	.	.
X	X	X	.	.
X	X	-	.	.
60901	100	100	-1848	-
809	1,3	1,7	-294	-0,4
61710	X	X	-2142	.

Stimmkreisbewerber:

Wahlkreis- vorschlag	Gesamtstimmen (= Erst- und Zweitstimmen)				
	1994		1990	Veränderung	
	Anzahl	%	%	Anzahl	%-P.

CSU	* Wilhelm, Dr. Paul
SPD	Heckel von, Max
GRÜNE	Klotz, Luitpold
F.D.P.	Gumpenberg Frhr. von, Dietr.
REP	Neumeyer, Alexander
ÖDP	Walter von, Mechthild
BP	Reindl, Philipp
LIGA	-
BfB	Krusche, Johannes
NATUR	-
FBU	-
FW	-
NPD	-
PDD	-
STATT	-

CSU	55356	45,3	43,1	+989	+2,2
SPD	44781	36,6	32,2	+4116	+4,4
GRÜNE	8671	7,1	9,0	-2698	-1,9
F.D.P.	4860	4,0	8,0	-5192	-4,0
REP	4291	3,5	5,2	-2254	-1,7
ÖDP	1657	1,4	1,2	+150	+0,2
BP	1169	1,0	1,2	-406	-0,2
LIGA	81	0,1	0,1	-31	-0,0
BfB	1325	1,1	X	.	.
NATUR	X	X	X	.	.
FBU	X	X	X	.	.
FW	X	X	X	.	.
NPD	X	X	X	.	.
PDD	X	X	X	.	.
STATT	X	X	X	.	.
Sonstige 90	X	X	-	.	.
Stimmen:					
gültig	122191	100	100	-4001	-
ungültig	1245	1,0	1,2	-297	-0,2
abgegeben	123436	X	X	-4298	.

* gewählter Bewerber

Noch: 2. Stimmkreisergebnisse

Stimmkreis 106 München-Fürstenried

Stimmberechtigte
Wähler / Wahlbeteiligung

1994		1990	Veränderung	
Anzahl	%	%	Anzahl	%-P.
88945	X	X	-2546	.
60083	67,6	66,2	-476	+1,4

Wahlkreis- vorschlag	Erststimmen				
	1994		1990	Veränderung	
	Anzahl	%	%	Anzahl	%-P.
CSU	26197	44,0	43,2	+227	+0,8
SPD	21908	36,8	32,3	+2462	+4,5
GRÜNE	4098	6,9	8,2	-831	-1,3
F.D.P.	3540	5,9	9,7	-2307	-3,8
REP	1657	2,8	4,1	-811	-1,3
ÖDP	744	1,2	1,1	+94	+0,1
BP	637	1,1	1,4	-209	-0,3
LIGA	X	X	-	-	-
BfB	811	1,4	X	.	.
NATUR	X	X	X	.	.
FBU	X	X	X	.	.
FW	X	X	X	.	.
NPD	X	X	X	.	.
PDD	X	X	X	.	.
STATT	X	X	X	.	.
Sonstige 90	X	X	-	.	.
Stimmen:					
gültig	59592	100	100	-564	-
ungültig	490	0,8	0,7	+88	+0,1
abgegeben	60082	X	X	-476	.

Zweitstimmen					
1994		1990	Veränderung		
Anzahl	%	%	Anzahl	%-P.	
27805	46,9	45,0	+1070	+1,9	
21163	35,7	30,1	+3287	+5,6	
4029	6,8	9,1	-1357	-2,3	
2731	4,6	9,4	-2871	-4,8	
1746	2,9	4,2	-778	-1,3	
622	1,0	1,1	-37	-0,1	
446	0,8	1,0	-126	-0,2	
71	0,1	0,1	-15	-0,0	
712	1,2	X	.	.	
X	X	X	.	.	
X	X	X	.	.	
X	X	X	.	.	
X	X	X	.	.	
X	X	X	.	.	
X	X	X	.	.	
X	X	X	.	.	
X	X	-	.	.	
Stimmen:					
gültig	59325	100	100	-115	-
ungültig	741	1,2	1,8	-346	-0,6
abgegeben	60066	X	X	-461	.

Stimmkreisbewerber:

CSU	* Gauweiler, Dr. Peter
SPD	Baumann, Dr. Dorle
GRÜNE	Nordt, Gabriele
F.D.P.	Berndt, Isa
REP	Waschkuhn, Horst
ÖDP	Schwab, Stefan
BP	Schnellenberger, Hansjürgen
LIGA	-
BfB	Brunner, Gudrun
NATUR	-
FBU	-
FW	-
NPD	-
PDD	-
STATT	-

Wahlkreis- vorschlag	Gesamtstimmen (= Erst- und Zweitstimmen)				
	1994		1990	Veränderung	
	Anzahl	%	%	Anzahl	%-P.
CSU	54002	45,4	44,1	+1297	+1,3
SPD	43071	36,2	31,2	+5749	+5,0
GRÜNE	8127	6,8	8,6	-2188	-1,8
F.D.P.	6271	5,3	9,6	-5178	-4,3
REP	3403	2,9	4,2	-1589	-1,3
ÖDP	1366	1,1	1,1	+57	+0,0
BP	1083	0,9	1,2	-335	-0,3
LIGA	71	0,1	0,1	-15	-0,0
BfB	1523	1,3	X	.	.
NATUR	X	X	X	.	.
FBU	X	X	X	.	.
FW	X	X	X	.	.
NPD	X	X	X	.	.
PDD	X	X	X	.	.
STATT	X	X	X	.	.
Sonstige 90	X	X	-	.	.
Stimmen:					
gültig	118917	100	100	-679	-
ungültig	1231	1,0	1,2	-258	-0,2
abgegeben	120148	X	X	-937	.

* gewählter Bewerber

Noch: 2. Stimmkreisergebnisse

Stimmkreis 107 München-Milbertshofen

	1994		1990		Veränderung	
	Anzahl	%	Anzahl	%	Anzahl	%-P.
Stimmberechtigte	76565	X	X		-4819	.
Wähler / Wahlbeteiligung	47835	62,5	59,9		-950	+2,6

Wahlkreis- vorschlag	Erststimmen				
	1994		1990	Veränderung	
	Anzahl	%	%	Anzahl	%-P.

	Zweitstimmen				
	1994		1990	Veränderung	
	Anzahl	%	%	Anzahl	%-P.

CSU	18626	39,2	36,0	+1204	+3,2
SPD	20381	42,9	36,1	+2923	+6,8
GRÜNE	3521	7,4	11,3	-1937	-3,9
F.D.P.	1711	3,6	8,6	-2459	-5,0
REP	1656	3,5	5,2	-873	-1,7
ÖDP	796	1,7	1,7	-7	+0,0
BP	507	1,1	1,1	-36	-0,0
LIGA	X	X	-	-	-
BfB	347	0,7	X	.	.
NATUR	X	X	X	.	.
FBU	X	X	X	.	.
FW	X	X	X	.	.
NPD	X	X	X	.	.
PDD	X	X	X	.	.
STATT	X	X	X	.	.
Sonstige 90	X	X	-	.	.
Stimmen:					
gültig	47545	100	100	-838	-
ungültig	288	0,6	0,8	-112	-0,2
abgegeben	47833	X	X	-950	.

18675	39,6	38,6	+208	+1,0
19258	40,8	33,7	+3135	+7,1
4420	9,4	12,5	-1563	-3,1
1869	4,0	8,0	-1953	-4,0
1629	3,5	4,9	-726	-1,4
617	1,3	1,3	+16	+0,0
359	0,8	0,8	-32	-0,0
47	0,1	0,2	-33	-0,1
298	0,6	X	.	.
X	X	X	.	.
X	X	X	.	.
X	X	X	.	.
X	X	X	.	.
X	X	X	.	.
X	X	X	.	.
X	X	X	.	.
X	X	-	.	.
47172	100	100	-650	-
644	1,3	1,9	-281	-0,6
47816	X	X	-931	.

Stimmkreisbewerber:	Wahlkreis- vorschlag	Gesamtstimmen (= Erst- und Zweitstimmen)				
		1994		1990	Veränderung	
		Anzahl	%	%	Anzahl	%-P.
CSU	Hohlmeier, Monika	37301	39,4	37,3	+1412	+2,1
SPD	* Maget, Franz	39639	41,8	34,9	+6058	+6,9
GRÜNE	Ischinger, Karl	7941	8,4	11,9	-3500	-3,5
F.D.P.	Haarmann, Heinrich Karl	3580	3,8	8,3	-4412	-4,5
REP	Gottschlich, Kurt	3285	3,5	5,1	-1599	-1,6
ÖDP	Buchner, Prof.Dr. Klaus	1413	1,5	1,5	+9	+0,0
BP	Baumann, Hannes	866	0,9	1,0	-68	-0,1
LIGA	-	47	0,0	0,1	-33	-0,1
BfB	Schweyen-Ott, Dr. Renate	645	0,7	X	.	.
NATUR	-	X	X	X	.	.
FBU	-	X	X	X	.	.
FW	-	X	X	X	.	.
NPD	-	X	X	X	.	.
PDD	-	X	X	X	.	.
STATT	-	X	X	X	.	.
Sonstige 90	-	X	X	-	.	.
Stimmen:						
gültig		94717	100	100	-1488	-
ungültig		932	1,0	1,4	-393	-0,4
abgegeben		95649	X	X	-1881	.

* gewählter Bewerber

Noch: 2. Stimmkreisergebnisse

Stimmkreis 108 München-Moosach

Stimmberechtigte
Wähler / Wahlbeteiligung

1994		1990		Veränderung	
Anzahl	%	%	Anzahl	%-P.	
79942	X	X	-3127		
50738	63,5	61,6	-425	+1,9	

Wahlkreis- vorschlag	Erststimmen				
	1994		1990		Veränderung
	Anzahl	%	%	Anzahl	%-P.

Zweitstimmen				
1994		1990		Veränderung
Anzahl	%	%	Anzahl	%-P.

CSU	22185	44,0	40,3	+1761	+3,7
SPD	19083	37,9	36,1	+770	+1,8
GRÜNE	3334	6,6	7,4	-435	-0,8
F.D.P.	1392	2,8	6,3	-1792	-3,5
REP	2629	5,2	6,8	-839	-1,6
ÖDP	750	1,5	1,6	-75	-0,1
BP	638	1,3	1,4	-70	-0,1
LIGA	X	X	-	-	-
BfB	367	0,7	X	.	.
NATUR	X	X	X	.	.
FBU	X	X	X	.	.
FW	X	X	X	.	.
NPD	X	X	X	.	.
PDD	X	X	X	.	.
STATT	X	X	X	.	.
Sonstige 90	X	X	-	.	.

22826	45,7	42,7	+1462	+3,0
19127	38,3	34,2	+2016	+4,1
3058	6,1	8,6	-1238	-2,5
1318	2,6	5,7	-1535	-3,1
2080	4,2	6,4	-1129	-2,2
612	1,2	1,3	-38	-0,1
466	0,9	1,1	-82	-0,2
48	0,1	0,1	-12	-0,0
408	0,8	X	.	.
X	X	X	.	.
X	X	X	.	.
X	X	X	.	.
X	X	X	.	.
X	X	X	.	.
X	X	X	.	.
X	X	X	.	.
X	X	-	.	.

Stimmen:					
gültig	50378	100	100	-313	-
ungültig	359	0,7	0,9	-110	-0,2
abgegeben	50737	X	X	-423	.

49943	100	100	-148	-
772	1,5	2,0	-267	-0,5
50715	X	X	-415	.

Stimmkreisbewerber:

CSU	* Unterländer, Joachim
SPD	Schösser, Fritz
GRÜNE	Schopper, Theresia
F.D.P.	Burg von der, Detlev
REP	Schönhuber, Franz
ÖDP	Schaaf, Dr. Michael
BP	Steinbacher, Karin
LIGA	-
BfB	Siebert, Dr. Ferdinand
NATUR	-
FBU	-
FW	-
NPD	-
PDD	-
STATT	-

Wahlkreis- vorschlag	Gesamtstimmen (= Erst- und Zweitstimmen)				
	1994		1990		Veränderung
	Anzahl	%	%	Anzahl	%-P.

CSU	45011	44,9	41,5	+3223	+3,4
SPD	38210	38,1	35,1	+2786	+3,0
GRÜNE	6392	6,4	8,0	-1673	-1,6
F.D.P.	2710	2,7	6,0	-3327	-3,3
REP	4709	4,7	6,6	-1968	-1,9
ÖDP	1362	1,4	1,5	-113	-0,1
BP	1104	1,1	1,2	-152	-0,1
LIGA	48	0,0	0,1	-12	-0,1
BfB	775	0,8	X	.	.
NATUR	X	X	X	.	.
FBU	X	X	X	.	.
FW	X	X	X	.	.
NPD	X	X	X	.	.
PDD	X	X	X	.	.
STATT	X	X	X	.	.
Sonstige 90	X	X	-	.	.

Stimmen:					
gültig	100321	100	100	-461	-
ungültig	1131	1,1	1,5	-377	-0,4
abgegeben	101452	X	X	-838	.

* gewählter Bewerber

Noch: 2. Stimmkreisergebnisse

Stimmkreis 109 München-Ramersdorf

	1994		1990		Veränderung	
	Anzahl	%	%	Anzahl	%-P.	
Stimmberechtigte	92158	X	X	-1261		
Wähler / Wahlbeteiligung	60798	66,0	63,8	+1172	+2,2	

Wahlkreis- vorschlag	Erststimmen					Zweitstimmen						
	1994		1990		Veränderung		1994		1990		Veränderung	
	Anzahl	%	%	Anzahl	%-P.	Anzahl	%	%	Anzahl	%-P.		
CSU	27218	45,1	42,4	+2134	+2,7	28336	47,2	45,4	+1748	+1,8		
SPD	21960	36,4	32,0	+3013	+4,4	21680	36,1	30,7	+3731	+5,4		
GRÜNE	4029	6,7	8,1	-763	-1,4	3671	6,1	8,7	-1419	-2,6		
F.D.P.	2585	4,3	8,9	-2711	-4,6	2220	3,7	7,3	-2055	-3,6		
REP	2412	4,0	5,9	-1094	-1,9	2245	3,7	5,5	-967	-1,8		
ÖDP	902	1,5	1,2	+166	+0,3	694	1,2	1,2	+13	-0,0		
BP	812	1,3	1,4	-28	-0,1	536	0,9	1,1	-93	-0,2		
LIGA	X	X	-	-	-	101	0,2	0,2	-13	-0,0		
BFB	480	0,8	X	.	.	505	0,8	X	.	.		
NATUR	X	X	X	.	.	X	X	X	.	.		
FBU	X	X	X	.	.	X	X	X	.	.		
FW	X	X	X	.	.	X	X	X	.	.		
NPD	X	X	X	.	.	X	X	X	.	.		
PDD	X	X	X	.	.	X	X	X	.	.		
STATT	X	X	X	.	.	X	X	X	.	.		
Sonstige 90	X	X	-	.	.	X	X	-	.	.		
Stimmen:												
gültig	60398	100	100	+1197	-	59988	100	100	+1450	-		
ungültig	400	0,7	0,7	-24	-0,0	788	1,3	1,8	-256	-0,5		
abgegeben	60798	X	X	+1173	.	60776	X	X	+1194	.		

Stimmkreisbewerber:

Wahlkreis- vorschlag	Gesamtstimmen (= Erst- und Zweitstimmen)					
	1994		1990		Veränderung	
	Anzahl	%	%	Anzahl	%-P.	
CSU * Traublinger, Heinrich	55554	46,1	43,9	+3882	+2,2	
SPD Memmel, Hermann	43640	36,3	31,3	+6744	+5,0	
GRÜNE Häusler, Ingrid	7700	6,4	8,4	-2182	-2,0	
F.D.P. Zech, Dr. Gerhard	4805	4,0	8,1	-4766	-4,1	
REP Bauer, Ludwig	4657	3,9	5,7	-2061	-1,8	
ÖDP Scherupp, Manfred	1596	1,3	1,2	+179	+0,1	
BP Probst, Otto	1348	1,1	1,2	-121	-0,1	
LIGA -	101	0,1	0,1	-13	-0,0	
BfB Hagenstein, Renate	985	0,8	X	.	.	
NATUR -	X	X	X	.	.	
FBU -	X	X	X	.	.	
FW -	X	X	X	.	.	
NPD -	X	X	X	.	.	
PDD -	X	X	X	.	.	
STATT -	X	X	X	.	.	
Sonstige 90	X	X	-	.	.	
Stimmen:						
gültig	120386	100	100	+2647	-	
ungültig	1188	1,0	1,2	-280	-0,2	
abgegeben	121574	X	X	+2367	.	

* gewählter Bewerber

Noch: 2. Stimmkreisergebnisse

Stimmkreis 110 München-Pasing

	1994		1990		Veränderung	
	Anzahl	%	%	Anzahl	%-P.	
Stimmberechtigte	85416	X	X	-2699		
Wähler / Wahlbeteiligung	59820	70,0	67,9	-8	+2,1	

Wahlkreis- vorschlag	Erststimmen					Zweitstimmen						
	1994		1990		Veränderung		1994		1990		Veränderung	
	Anzahl	%	%	Anzahl	%-P.	Anzahl	%	%	Anzahl	%-P.		
CSU	29481	49,6	44,5	+3007	+5,1	29568	50,0	47,3	+1730	+2,7		
SPD	19262	32,4	28,9	+2102	+3,5	19539	33,0	27,5	+3331	+5,5		
GRÜNE	4215	7,1	9,4	-1352	-2,3	3932	6,7	9,4	-1596	-2,7		
F.D.P.	2439	4,1	9,3	-3095	-5,2	2482	4,2	8,4	-2435	-4,2		
REP	1912	3,2	5,0	-1089	-1,8	1727	2,9	4,8	-1074	-1,9		
ÖDP	1050	1,8	1,6	+116	+0,2	856	1,4	1,6	-93	-0,2		
BP	608	1,0	0,9	+51	+0,1	452	0,8	0,9	-50	-0,1		
LIGA	X	X	0,3	.	.	64	0,1	0,2	-41	-0,1		
BfB	505	0,8	X	.	.	506	0,9	X	.	.		
NATUR	X	X	X	.	.	X	X	X	.	.		
FBU	X	X	X	.	.	X	X	X	.	.		
FW	X	X	X	.	.	X	X	X	.	.		
NPD	X	X	X	.	.	X	X	X	.	.		
PDD	X	X	X	.	.	X	X	X	.	.		
STATT	X	X	X	.	.	X	X	X	.	.		
Sonstige 90	X	X	-	.	.	X	X	-	.	.		
Stimmen:												
gültig	59472	100	100	+38	-	59126	100	100	+278	-		
ungültig	346	0,6	0,7	-44	-0,1	664	1,1	1,5	-256	-0,4		
abgegeben	59818	X	X	-6	.	59790	X	X	+22	.		

Stimmkreisbewerber:	Wahlkreis- vorschlag	Gesamtstimmen (= Erst- und Zweitstimmen)					
		1994		1990		Veränderung	
		Anzahl	%	%	Anzahl	%-P.	
CSU	* Bernhard, Dr. Gtmar	59049	49,8	45,9	+4737	+3,9	
SPD	Hirschmann, Anne	38801	32,7	28,2	+5433	+4,5	
GRÜNE	Windsperger, Ulrike	8147	6,9	9,4	-2948	-2,5	
F.D.P.	Reich, Michael	4921	4,1	8,8	-5530	-4,7	
REP	Seufert, Dr. jur. h.c. U.F.U.	3639	3,1	4,9	-2163	-1,8	
ÖDP	Widmann, Ingrid	1906	1,6	1,6	+23	+0,0	
BP	Ammon, Heinz	1060	0,9	0,9	+1	-0,0	
LIGA	-	64	0,1	0,3	-248	-0,2	
BfB	Gränitz, Axel	1011	0,9	X	.	.	
NATUR	-	X	X	X	.	.	
FBU	-	X	X	X	.	.	
FW	-	X	X	X	.	.	
NPD	-	X	X	X	.	.	
PDD	-	X	X	X	.	.	
STATT	-	X	X	X	.	.	
Sonstige 90	-	X	X	-	.	.	
Stimmen:							
gültig		118598	100	100	+316	-	
ungültig		1010	0,8	1,1	-300	-0,3	
abgegeben		119608	X	X	+16	.	

* gewählter Bewerber

Noch: 2. Stimmkreisergebnisse

Stimmkreis 111 Altötting

1994		1990	Veränderung	
Anzahl	%	%	Anzahl	%-P.
77718	X	X	+2207	.
53504	68,8	69,0	+1381	-0,2

Stimmberechtigte
Wähler / Wahlbeteiligung

Wahlkreis- vorschlag	Erststimmen				
	1994		1990	Veränderung	
	Anzahl	%	%	Anzahl	%-P.

Zweitstimmen				
1994		1990	Veränderung	
Anzahl	%	%	Anzahl	%-P.

CSU	31031	59,0	57,5	+1539	+1,5
SPD	11915	22,7	22,4	+427	+0,3
GRÜNE	3261	6,2	6,4	+1	-0,2
F.D.P.	1776	3,4	4,5	-535	-1,1
REP	X	X	4,9	.	.
ÖDP	1259	2,4	3,1	-317	-0,7
BP	2444	4,6	1,3	+1799	+3,3
LIGA	306	0,6	-	.	.
BfB	580	1,1	X	.	.
NATUR	X	X	X	.	.
FBU	X	X	X	.	.
FW	X	X	X	.	.
NPD	X	X	X	.	.
PDD	X	X	X	.	.
STATT	X	X	X	.	.
Sonstige 90	X	X	-	.	.
Stimmen:					
gültig	52572	100	100	+1276	-
ungültig	929	1,7	1,6	+103	+0,1
abgegeben	53501	X	X	+1379	.

32229	61,6	65,8	-1077	-4,2
11891	22,7	18,9	+2350	+3,8
2267	4,3	5,8	-650	-1,5
1013	1,9	2,9	-463	-1,0
2150	4,1	4,0	+109	+0,1
1006	1,9	1,6	+174	+0,3
1232	2,4	0,8	+830	+1,6
134	0,3	0,2	+37	+0,1
364	0,7	X	.	.
X	X	X	.	.
X	X	X	.	.
X	X	X	.	.
X	X	X	.	.
X	X	X	.	.
X	X	X	.	.
X	X	X	.	.
X	X	-	.	.
52286	100	100	+1674	-
1217	2,3	2,9	-294	-0,6
53503	X	X	+1380	.

Wahlkreis- vorschlag	Gesamtstimmen (= Erst- und Zweitstimmen)				
	1994		1990	Veränderung	
	Anzahl	%	%	Anzahl	%-P.

Stimmkreisbewerber:

CSU	* Jetz, Stefan
SPD	Wagner, Helmut
GRÜNE	Hohenester, Dr. Hermann
F.D.P.	Frey, Sissi
REP	-
ÖDP	Treffler, Stephan
BP	Troll, Rainer
LIGA	Anneser, Eduard
BfB	Budahl, Rainer
NATUR	-
FBU	-
FW	-
NPD	-
PDD	-
STATT	-

CSU	63260	60,3	61,6	+462	-1,3
SPD	23806	22,7	20,6	+2777	+2,1
GRÜNE	5528	5,3	6,1	-649	-0,8
F.D.P.	2789	2,7	3,7	-998	-1,0
REP	2150	2,1	4,5	-2415	-2,4
ÖDP	2265	2,2	2,4	-143	-0,2
BP	3676	3,5	1,0	+2629	+2,5
LIGA	440	0,4	0,1	+343	+0,3
BfB	944	0,9	X	.	.
NATUR	X	X	X	.	.
FBU	X	X	X	.	.
FW	X	X	X	.	.
NPD	X	X	X	.	.
PDD	X	X	X	.	.
STATT	X	X	X	.	.
Sonstige 90	X	X	-	.	.
Stimmen:					
gültig	104858	100	100	+2950	-
ungültig	2146	2,0	2,2	-191	-0,2
abgegeben	107004	X	X	+2759	.

* gewählter Bewerber

Noch: 2. Stimmkreisergebnisse

Stimmkreis 112 Bad Tölz-Wolfratshausen

	1994		1990		Veränderung	
	Anzahl	%	Anzahl	%	Anzahl	%-P.
Stimmberechtigte	80482	X	X		+1890	.
Wähler / Wahlbeteiligung	57737	71,7	68,9		+3614	+2,8

Wahlkreis- vorschlag	Erststimmen					Zweitstimmen						
	1994		1990		Veränderung		1994		1990		Veränderung	
	Anzahl	%	Anzahl	%	Anzahl	%-P.	Anzahl	%	Anzahl	%	Anzahl	%-P.
CSU	37476	65,5	62,8		+3803	+2,7	34370	61,5	63,5		+957	-2,0
SPD	9578	16,7	17,2		+371	-0,5	10723	19,2	17,1		+1731	+2,1
GRÜNE	4693	8,2	8,1		+329	+0,1	3881	6,9	7,2		+104	-0,3
F.D.P.	1140	2,0	4,7		-1390	-2,7	1478	2,6	4,9		-1079	-2,3
REP	1871	3,3	4,3		-448	-1,0	2038	3,6	4,3		-217	-0,7
ÖDP	887	1,6	1,1		+296	+0,5	934	1,7	1,1		+345	+0,6
BP	782	1,4	1,8		-161	-0,4	1077	1,9	1,8		+140	+0,1
LIGA	X	X	-		-	-	78	0,1	0,2		-32	-0,1
BfB	763	1,3	X		.	.	1317	2,4	X		.	.
NATUR	X	X	X		.	.	X	X	X		.	.
FBU	X	X	X		.	.	X	X	X		.	.
FW	X	X	X		.	.	X	X	X		.	.
NPD	X	X	X		.	.	X	X	X		.	.
PDD	X	X	X		.	.	X	X	X		.	.
STATT	X	X	X		.	.	X	X	X		.	.
Sonstige 90	X	X	-		.	.	X	X	-		.	.
Stimmen:												
gültig	57190	100	100		+3563	-	55896	100	100		+3266	-
ungültig	547	0,9	0,9		+51	+0,0	1841	3,2	2,8		+350	+0,4
abgegeben	57737	X	X		+3614	.	57737	X	X		+3616	.

Stimmkreisbewerber:	Wahlkreis- vorschlag	Gesamtstimmen (= Erst- und Zweitstimmen)					
		1994		1990		Veränderung	
		Anzahl	%	Anzahl	%	Anzahl	%-P.
CSU	* Stoiber, Dr. Edmund	71846	63,5	63,1		+4760	+0,4
SPD	Harrer, Christa	20301	18,0	17,1		+2102	+0,9
GRÜNE	Fleischer, Dr. Manfred	8574	7,6	7,7		+433	-0,1
F.D.P.	Kräh, Gerd	2618	2,3	4,8		-2469	-2,5
REP	Ketterl, Max	3909	3,5	4,3		-665	-0,8
ÖDP	Kobinger, Birgit	1821	1,6	1,1		+641	+0,5
BP	Dorn, Hubert	1859	1,6	1,8		-21	-0,2
LIGA	-	78	0,1	0,1		-32	-0,0
BfB	Luttitz von, Eckart	2080	1,8	X		.	.
NATUR	-	X	X	X		.	.
FBU	-	X	X	X		.	.
FW	-	X	X	X		.	.
NPD	-	X	X	X		.	.
PDD	-	X	X	X		.	.
STATT	-	X	X	X		.	.
Sonstige 90	-	X	X	-		.	.
Stimmen:							
gültig		113086	100	100		+6829	-
ungültig		2388	2,1	1,8		+401	+0,3
abgegeben		115474	X	X		+7230	.

* gewählter Bewerber

Noch: 2. Stimmkreisergebnisse

Stimmkreis 113 Berchtesgadener Land

1994		1990		Veränderung	
Anzahl	%	Anzahl	%	Anzahl	%-P.
Stimmberechtigte	89076	X	X	+1359	.
Wähler / Wahlbeteiligung	60447	67,9	66,9	+1761	+1,0

Wahlkreis- vorschlag	Erststimmen				
	1994		1990	Veränderung	
	Anzahl	%	%	Anzahl	%-P.

Zweitstimmen				
1994		1990	Veränderung	
Anzahl	%	%	Anzahl	%-P.

CSU	34620	57,9	60,8	-585	-2,9
SPD	10951	18,3	16,3	+1501	+2,0
GRÜNE	6322	10,6	7,6	+1908	+3,0
F.D.P.	1479	2,5	5,4	-1645	-2,9
REP	3585	6,0	6,8	-367	-0,8
ÖDP	1372	2,3	1,4	+558	+0,9
BP	1136	1,9	1,6	+225	+0,3
LIGA	X	X	0,1	.	.
BfB	356	0,6	X	.	.
NATUR	X	X	X	.	.
FBU	X	X	X	.	.
FW	X	X	X	.	.
NPD	X	X	X	.	.
PDD	X	X	X	.	.
STATT	X	X	X	.	.
Sonstige 90	X	X	-	.	.
Stimmen:					
gültig	59821	100	100	+1919	-
ungültig	626	1,0	1,2	-86	-0,2
abgegeben	60447	X	X	+1833	.

35676	60,8	63,5	-573	-2,7
12314	21,0	18,5	+1759	+2,5
3927	6,7	6,7	+107	-0,0
1069	1,8	3,7	-1067	-1,9
2983	5,1	5,2	+39	-0,1
1199	2,0	1,1	+544	+0,9
922	1,6	0,9	+381	+0,7
233	0,4	0,3	+75	+0,1
377	0,6	X	.	.
X	X	X	.	.
X	X	X	.	.
X	X	X	.	.
X	X	X	.	.
X	X	X	.	.
X	X	X	.	.
X	X	X	.	.
X	X	-	.	.
58700	100	100	+1642	-
1747	2,9	2,7	+191	+0,2
60447	X	X	+1833	.

Wahlkreis- vorschlag	Gesamtstimmen (= Erst- und Zweitstimmen)				
	1994		1990	Veränderung	
	Anzahl	%	%	Anzahl	%-P.

Stimmkreisbewerber:

CSU	* Grabner, Georg
SPD	Kurz, Peter
GRÜNE	Daxenberger, Sepp
F.D.P.	Hübner, Gerbert
REP	Kurz, Johannes
ÖDP	Hitzelsberger (jun.), Franz
BP	Stöckl, Sebastian
LIGA	-
BfB	Hanken, Dr. Knut
NATUR	-
FBU	-
FW	-
NPD	-
PDD	-
STATT	-

CSU	70296	59,3	62,2	-1158	-2,9
SPD	23265	19,6	17,4	+3260	+2,2
GRÜNE	10249	8,6	7,2	+2015	+1,4
F.D.P.	2548	2,1	4,6	-2712	-2,5
REP	6568	5,5	6,0	-328	-0,5
ÖDP	2571	2,2	1,3	+1102	+0,9
BP	2058	1,7	1,3	+606	+0,4
LIGA	233	0,2	0,2	+43	+0,0
BfB	733	0,6	X	.	.
NATUR	X	X	X	.	.
FBU	X	X	X	.	.
FW	X	X	X	.	.
NPD	X	X	X	.	.
PDD	X	X	X	.	.
STATT	X	X	X	.	.
Sonstige 90	X	X	-	.	.
Stimmen:					
gültig	118521	100	100	+3561	-
ungültig	2373	2,0	1,9	+105	+0,1
abgegeben	120894	X	X	+3666	.

* gewählter Bewerber

Noch: 2. Stimmkreisergebnisse

Stimmkreis 114 Dachau

		1994		1990	Veränderung	
		Anzahl	%	%	Anzahl	%-P.
Stimmberechtigte		86236	X	X	+4527	.
Wähler / Wahlbeteiligung		59592	69,1	67,9	+4097	+1,2

Wahlkreis- vorschlag	Erststimmen					Zweitstimmen					
	1994		1990	Veränderung		1994		1990	Veränderung		
	Anzahl	%	%	Anzahl	%-P.	Anzahl	%	%	Anzahl	%-P.	
CSU	32757	55,5	55,8	+2203	-0,3	33819	58,1	60,5	+1033	-2,4	
SPD	12759	21,6	16,5	+3705	+5,1	13465	23,1	17,2	+4164	+5,9	
GRÜNE	3867	6,5	7,2	-104	-0,7	2994	5,1	5,8	-173	-0,7	
F.D.P.	1519	2,6	5,3	-1375	-2,7	1379	2,4	4,8	-1220	-2,4	
REP	4200	7,1	9,4	-967	-2,3	3372	5,8	7,1	-477	-1,3	
ÖDP	2370	4,0	4,5	-94	-0,5	1855	3,2	3,5	-15	-0,3	
BP	1068	1,8	1,2	+387	+0,6	672	1,2	0,9	+185	+0,3	
LIGA	X	X	-	-	-	86	0,1	0,2	-13	-0,1	
BfB	517	0,9	X	.	.	601	1,0	X	.	.	
NATUR	X	X	X	.	.	X	X	X	.	.	
FBU	X	X	X	.	.	X	X	X	.	.	
FW	X	X	X	.	.	X	X	X	.	.	
NPD	X	X	X	.	.	X	X	X	.	.	
PDD	X	X	X	.	.	X	X	X	.	.	
STATT	X	X	X	.	.	X	X	X	.	.	
Sonstige 90	X	X	-	.	.	X	X	-	.	.	
Stimmen:											
gültig		59057	100	100	+4272	-	58243	100	100	+4085	-
ungültig		534	0,9	1,3	-176	-0,4	1349	2,3	2,4	+12	-0,1
abgegeben		59591	X	X	+4096	.	59592	X	X	+4097	.

Stimmkreisbewerber:

		Gesamtstimmen (= Erst- und Zweitstimmen)				
		1994		1990	Veränderung	
		Anzahl	%	%	Anzahl	%-P.
CSU	* Thätter, Blasius	66576	56,8	58,1	+3236	-1,3
SPD	Schuster, Josef	26224	22,4	16,8	+7869	+5,6
GRÜNE	Kühnel, Kai	6861	5,8	6,6	-277	-0,8
F.D.P.	Doll, Johannes	2898	2,5	5,0	-2595	-2,5
REP	Jellinek, Gernot	7572	6,5	8,3	-1444	-1,8
ÖDP	Peschke, Wolfgang	4225	3,6	4,0	-109	-0,4
BP	Paintner, Max-Josef	1740	1,5	1,1	+572	+0,4
LIGA	-	86	0,1	0,1	-13	-0,0
BfB	Hanken, Gudrun	1118	1,0	X	.	.
NATUR	-	X	X	X	.	.
FBU	-	X	X	X	.	.
FW	-	X	X	X	.	.
NPD	-	X	X	X	.	.
PDD	-	X	X	X	.	.
STATT	-	X	X	X	.	.
	Sonstige 90	X	X	-	.	.
Stimmen:						
gültig		117300	100	100	+8357	-
ungültig		1883	1,6	1,8	-164	-0,2
abgegeben		119183	X	X	+8193	.

* gewählter Bewerber

Noch: 2. Stimmkreisergebnisse

Stimmkreis 115 Ebersberg

	1994		1990		Veränderung	
	Anzahl	%	%	Anzahl	%-P.	
Stimmberechtigte	79491	X	X	+2648	.	
Wähler / Wahlbeteiligung	56796	71,4	70,9	+2297	+0,5	

Wahlkreis- vorschlag	Erststimmen				
	1994		1990	Veränderung	
	Anzahl	%	%	Anzahl	%-P.
CSU	30261	53,8	53,7	+1379	+0,1
SPD	13162	23,4	19,8	+2538	+3,6
GRÜNE	5147	9,1	11,0	-748	-1,9
F.D.P.	2269	4,0	8,2	-2165	-4,2
REP	1715	3,0	3,5	-193	-0,5
ÖDP	1166	2,1	1,7	+269	+0,4
BP	1030	1,8	2,1	-100	-0,3
LIGA	X	X	-	-	-
BfB	1519	2,7	X	.	.
NATUR	X	X	X	.	.
FBU	X	X	X	.	.
FW	X	X	X	.	.
NPD	X	X	X	.	.
PDD	X	X	X	.	.
STATT	X	X	X	.	.
Sonstige 90	X	X	-	.	.
Stimmen:					
gültig	56269	100	100	+2499	-
ungültig	524	0,9	1,0	-10	-0,1
abgegeben	56793	X	X	+2489	.

Wahlkreis- vorschlag	Zweitstimmen				
	1994		1990	Veränderung	
	Anzahl	%	%	Anzahl	%-P.
CSU	31239	55,8	57,6	+503	-1,8
SPD	15020	26,8	21,4	+3606	+5,4
GRÜNE	3564	6,4	8,9	-1208	-2,5
F.D.P.	1982	3,5	6,2	-1315	-2,7
REP	1500	2,7	3,0	-99	-0,3
ÖDP	922	1,6	1,3	+252	+0,3
BP	614	1,1	1,4	-142	-0,3
LIGA	88	0,2	0,2	+6	+0,0
BfB	1046	1,9	X	.	.
NATUR	X	X	X	.	.
FBU	X	X	X	.	.
FW	X	X	X	.	.
NPD	X	X	X	.	.
PDD	X	X	X	.	.
STATT	X	X	X	.	.
Sonstige 90	X	X	-	.	.
Stimmen:					
gültig	55975	100	100	+2649	-
ungültig	819	1,4	1,8	-159	-0,4
abgegeben	56794	X	X	+2490	.

Stimmkreisbewerber:

CSU	* Stewens, Christa
SPD	Seidel, Michael
GRÜNE	Philipp, Uta
F.D.P.	Silberhorn, Ewald
REP	Geier, Manfred
ÖDP	Zacher, Wolfgang
BP	Steinherr (jun.), Karl
LIGA	-
BfB	Bader, Franz
NATUR	-
FBU	-
FW	-
NPD	-
PDD	-
STATT	-

Wahlkreis- vorschlag	Gesamtstimmen (= Erst- und Zweitstimmen)				
	1994		1990	Veränderung	
	Anzahl	%	%	Anzahl	%-P.
CSU	61500	54,8	55,7	+1882	-0,9
SPD	28182	25,1	20,6	+6144	+4,5
GRÜNE	8711	7,8	10,0	-1956	-2,2
F.D.P.	4251	3,8	7,2	-3480	-3,4
REP	3215	2,9	3,3	-292	-0,4
ÖDP	2088	1,9	1,5	+521	+0,4
BP	1644	1,5	1,8	-242	-0,3
LIGA	88	0,1	0,1	+6	+0,0
BfB	2565	2,3	X	.	.
NATUR	X	X	X	.	.
FBU	X	X	X	.	.
FW	X	X	X	.	.
NPD	X	X	X	.	.
PDD	X	X	X	.	.
STATT	X	X	X	.	.
Sonstige 90	X	X	-	.	.
Stimmen:					
gültig	112244	100	100	+5148	-
ungültig	1343	1,2	1,4	-169	-0,2
abgegeben	113587	X	X	+4979	.

* gewählter Bewerber

Noch: 2. Stimmkreisergebnisse

Stimmkreis 116 Eichstätt

Stimmberechtigte
Wähler / Wahlbeteiligung

1994		1990	Veränderung	
Anzahl	%	%	Anzahl	%-P.
79649	X	X	+3700	.
58590	73,6	74,1	+2337	-0,5

Wahlkreis- vorschlag	Erststimmen				
	1994		1990	Veränderung	
	Anzahl	%	%	Anzahl	%-P.

Zweitstimmen				
1994		1990	Veränderung	
Anzahl	%	%	Anzahl	%-P.

CSU	34580	59,7	61,4	+425	-1,7
SPD	15804	27,3	23,2	+2929	+4,1
GRÜNE	2790	4,8	5,8	-452	-1,0
F.D.P.	755	1,3	2,9	-883	-1,6
REP	2210	3,8	4,8	-446	-1,0
ÖDP	1044	1,8	1,2	+389	+0,6
BP	492	0,8	0,7	+113	+0,1
LIGA	X	X	-	-	-
BfB	253	0,4	X	.	.
NATUR	X	X	X	.	.
FBU	X	X	X	.	.
FW	X	X	X	.	.
NPD	X	X	X	.	.
PDD	X	X	X	.	.
STATT	X	X	X	.	.
Sonstige 90	X	X	-	.	.
Stimmen:					
gültig	57928	100	100	+2328	-
ungültig	660	1,1	1,2	+9	-0,1
abgegeben	58588	X	X	+2337	.

35514	62,0	65,9	-677	-3,9
15515	27,1	21,9	+3501	+5,2
1957	3,4	4,4	-458	-1,0
713	1,2	2,3	-538	-1,1
2066	3,6	3,8	-32	-0,2
780	1,4	1,0	+208	+0,4
356	0,6	0,4	+110	+0,2
121	0,2	0,2	+16	+0,0
245	0,4	X	.	.
X	X	X	.	.
X	X	X	.	.
X	X	X	.	.
X	X	X	.	.
X	X	X	.	.
X	X	X	.	.
X	X	-	.	.
57267	100	100	+2375	-
1320	2,3	2,4	-36	-0,1
58587	X	X	+2339	.

Stimmkreisbewerber:

Wahlkreis- vorschlag	Gesamtstimmen (= Erst- und Zweitstimmen)				
	1994		1990	Veränderung	
	Anzahl	%	%	Anzahl	%-P.

CSU	* Bittl, Dr. Xaver
SPD	Schuhmann, Dr. Manfred
GRÜNE	Bauer, Dr. Ludwig
F.D.P.	Schäper, Dr. Siegfried
REP	Schranz, Ludwig
ÖDP	Graf, Tobias
BP	Beiderbeck, Richard
LIGA	-
BfB	Flotow, Jens
NATUR	-
FBU	-
FW	-
NPD	-
PDD	-
STATT	-

CSU	70094	60,8	63,7	-252	-2,9
SPD	31319	27,2	22,5	+6430	+4,7
GRÜNE	4747	4,1	5,1	-910	-1,0
F.D.P.	1468	1,3	2,6	-1421	-1,3
REP	4276	3,7	4,3	-478	-0,6
ÖDP	1824	1,6	1,1	+597	+0,5
BP	848	0,7	0,6	+223	+0,1
LIGA	121	0,1	0,1	+16	+0,0
BfB	498	0,4	X	.	.
NATUR	X	X	X	.	.
FBU	X	X	X	.	.
FW	X	X	X	.	.
NPD	X	X	X	.	.
PDD	X	X	X	.	.
STATT	X	X	X	.	.
Sonstige 90	X	X	-	.	.
Stimmen:					
gültig	115195	100	100	+4703	-
ungültig	1980	1,7	1,8	-27	-0,1
abgegeben	117175	X	X	+4676	.

* gewählter Bewerber

Noch: 2. Stimmkreisergebnisse

Stimmkreis 117 Erding

	1994		1990		Veränderung	
	Anzahl	%	Anzahl	%	Anzahl	%-P.
Stimmberechtigte	73837	X	X		+3439	
Wähler / Wahlbeteiligung	51019	69,1	66,8		+4000	+2,3

Wahlkreis- vorschlag	Erststimmen				
	1994		1990		Veränderung
	Anzahl	%	Anzahl	%	%-P.

CSU	30518	60,3	61,8	+1861	-1,5
SPD	9813	19,4	17,2	+1831	+2,2
GRÜNE	2446	4,8	6,0	-329	-1,2
F.D.P.	1327	2,6	5,2	-1090	-2,6
REP	2724	5,4	5,5	+163	-0,1
ÖDP	2044	4,0	2,8	+739	+1,2
BP	948	1,9	1,5	+261	+0,4
LIGA	X	X	-	-	-
BfB	785	1,6	X	.	.
NATUR	X	X	X	.	.
FBU	X	X	X	.	.
FW	X	X	X	.	.
NPD	X	X	X	.	.
PDD	X	X	X	.	.
STATT	X	X	X	.	.
Sonstige 90	X	X	-	.	.
Stimmen:					
gültig	50605	100	100	+4221	-
ungültig	412	0,8	1,3	-205	-0,5
abgegeben	51017	X	X	+4016	.

Wahlkreis- vorschlag	Zweitstimmen				
	1994		1990		Veränderung
	Anzahl	%	Anzahl	%	%-P.

CSU	30861	61,7	64,7	+1293	-3,0
SPD	10011	20,0	17,5	+2016	+2,5
GRÜNE	2512	5,0	6,1	-260	-1,1
F.D.P.	957	1,9	3,4	-578	-1,5
REP	2420	4,8	4,6	+328	+0,2
ÖDP	1532	3,1	2,5	+406	+0,6
BP	725	1,4	1,2	+199	+0,2
LIGA	114	0,2	0,2	+20	+0,0
BfB	912	1,8	X	.	.
NATUR	X	X	X	.	.
FBU	X	X	X	.	.
FW	X	X	X	.	.
NPD	X	X	X	.	.
PDD	X	X	X	.	.
STATT	X	X	X	.	.
Sonstige 90	X	X	-	.	.
Stimmen:					
gültig	50044	100	100	+4336	-
ungültig	973	1,9	2,8	-320	-0,9
abgegeben	51017	X	X	+4016	.

Stimmkreisbewerber:

Wahlkreis- vorschlag	Gesamtstimmen (= Erst- und Zweitstimmen)				
	1994		1990		Veränderung
	Anzahl	%	Anzahl	%	%-P.

CSU	* Zehetmair, Hans	61379	61,0	63,2	+3154	-2,2
SPD	Ließ, Ingeborg	19824	19,7	17,3	+3847	+2,4
GRÜNE	Becker, Wilfried	4958	4,9	6,0	-539	-1,1
F.D.P.	Utz, Peter	2284	2,3	4,3	-1668	-2,0
REP	Kellermann, Otto	5144	5,1	5,1	+491	+0,0
ÖDP	Reiter, Wolfgang	3576	3,6	2,6	+1145	+1,0
BP	Hofmann, Franz-Xaver	1673	1,7	1,3	+460	+0,4
LIGA	-	114	0,1	0,1	+20	+0,0
BfB	Bober, Dietmar	1697	1,7	X	.	.
NATUR	-	X	X	X	.	.
FBU	-	X	X	X	.	.
FW	-	X	X	X	.	.
NPD	-	X	X	X	.	.
PDD	-	X	X	X	.	.
STATT	-	X	X	X	.	.
Sonstige 90	-	X	X	-	.	.
Stimmen:						
gültig		100649	100	100	+8557	-
ungültig		1385	1,4	2,0	-525	-0,6
abgegeben		102034	X	X	+8032	.

* gewählter Bewerber

Noch: 2. Stimmkreisergebnisse

Stimmkreis 118 Freising

	1994		1990		Veränderung	
	Anzahl	%	Anzahl	%	Anzahl	%-P.
Stimmberechtigte	96021	X	X		+3876	.
Wähler / Wahlbeteiligung	63911	66,6	65,3		+3708	+1,3

Wahlkreis- vorschlag	Erststimmen					Zweitstimmen						
	1994		1990		Veränderung		1994		1990		Veränderung	
	Anzahl	%	Anzahl	%	Anzahl	%-P.	Anzahl	%	Anzahl	%	Anzahl	%-P.
CSU	32474	51,2	48,0		+3928	+3,2	35877	57,2	57,8		+2027	-0,6
SPD	12799	20,2	18,3		+1925	+1,9	14167	22,6	17,7		+3807	+4,9
GRÜNE	10361	16,3	18,9		-899	-2,6	5354	8,5	11,6		-1437	-3,1
F.D.P.	1742	2,7	6,0		-1796	-3,3	1642	2,6	5,2		-1422	-2,6
REP	2178	3,4	4,4		-452	-1,0	2177	3,5	4,0		-155	-0,5
ÖDP	1757	2,8	1,7		+718	+1,1	1707	2,7	2,0		+523	+0,7
BP	1505	2,4	2,6		-50	-0,2	888	1,4	1,4		+73	+0,0
LIGA	X	X	-		-	-	110	0,2	0,3		-37	-0,1
BfB	587	0,9	X		.	.	758	1,2	X		.	.
NATUR	X	X	X		.	.	X	X	X		.	.
FBU	X	X	X		.	.	X	X	X		.	.
FW	X	X	X		.	.	X	X	X		.	.
NPD	X	X	X		.	.	X	X	X		.	.
PDD	X	X	X		.	.	X	X	X		.	.
STATT	X	X	X		.	.	X	X	X		.	.
Sonstige 90	X	X	-		.	.	X	X	-		.	.
Stimmen:												
gültig	63403	100	100		+3961	-	62680	100	100		+4137	-
ungültig	507	0,8	1,3		-253	-0,5	1231	1,9	2,8		-428	-0,9
abgegeben	63910	X	X		+3708	.	63911	X	X		+3709	.

Stimmkreis- vorschlag	Gesamtstimmen (= Erst- und Zweitstimmen)					
	1994		1990		Veränderung	
	Anzahl	%	Anzahl	%	Anzahl	%-P.
CSU * Wiesheu, Dr. Otto	68351	54,2	52,9		+5955	+1,3
SPD Pschorr, Martin	26966	21,4	18,0		+5732	+3,4
GRÜNE Magerl, Dr. Christian	15715	12,5	15,3		-2336	-2,8
F.D.P. Hacker, Dr. Herbert	3384	2,7	5,6		-3218	-2,9
REP Leibig, Richard	4055	3,5	4,2		-607	-0,7
ÖDP Schwarz, Hans	3464	2,7	1,9		+1241	+0,8
BP Steinberger, Josef	2393	1,9	2,0		+23	-0,1
LIGA -	110	0,1	0,1		-37	-0,0
BfB Lücke, Roger	1345	1,1	X		.	.
NATUR -	X	X	X		.	.
FBU -	X	X	X		.	.
FW -	X	X	X		.	.
NPD -	X	X	X		.	.
PDD -	X	X	X		.	.
STATT -	X	X	X		.	.
Sonstige 90	X	X	-		.	.
Stimmen:						
gültig	126083	100	100		+8098	-
ungültig	1738	1,4	2,0		-681	-0,6
abgegeben	127821	X	X		+7417	.

* gewählter Bewerber

Noch: 2. Stimmkreisergebnisse

Stimmkreis 119 Fürstenfeldbruck-Ost

	1994		1990		Veränderung	
	Anzahl	%	Anzahl	%	Anzahl	%-P.
Stimmberechtigte	105578	X	X		+920	.
Wähler / Wahlbeteiligung	75210	71,2	68,4		+3629	+2,8

Wahlkreis- vorschlag	Erststimmen				
	1994		1990		Veränderung
	Anzahl	%	Anzahl	%	%-P.
CSU	36586	49,0	47,8	+2633	+1,2
SPD	22318	29,9	27,2	+2969	+2,7
GRÜNE	6751	9,0	9,8	-192	-0,8
F.D.P.	2857	3,8	7,8	-2662	-4,0
REP	2402	3,2	4,3	-647	-1,1
ÖDP	1578	2,1	1,9	+206	+0,2
BP	1127	1,5	1,3	+224	+0,2
LIGA	X	X	-	-	-
BfB	1015	1,4	X	.	.
NATUR	X	X	X	.	.
FBU	X	X	X	.	.
FW	X	X	X	.	.
NPD	X	X	X	.	.
PDD	X	X	X	.	.
STATT	X	X	X	.	.
Sonstige 90	X	X	-	.	.
Stimmen:					
gültig	74634	100	100	+3546	-
ungültig	573	0,8	0,7	+84	+0,1
abgegeben	75207	X	X	+3630	.

Wahlkreis- vorschlag	Zweitstimmen				
	1994		1990		Veränderung
	Anzahl	%	Anzahl	%	%-P.
CSU	38249	51,6	51,8	+1738	-0,2
SPD	22437	30,3	25,1	+4740	+5,2
GRÜNE	5214	7,0	8,4	-690	-1,4
F.D.P.	2685	3,6	7,8	-2842	-4,2
REP	2246	3,0	3,9	-508	-0,9
ÖDP	1414	1,9	1,7	+138	+0,2
BP	809	1,1	1,0	+138	+0,1
LIGA	109	0,1	0,2	-26	-0,1
BfB	949	1,3	X	.	.
NATUR	X	X	X	.	.
FBU	X	X	X	.	.
FW	X	X	X	.	.
NPD	X	X	X	.	.
PDD	X	X	X	.	.
STATT	X	X	X	.	.
Sonstige 90	X	X	-	.	.
Stimmen:					
gültig	74112	100	100	+3687	-
ungültig	1097	1,5	1,6	-55	-0,1
abgegeben	75209	X	X	+3632	.

Stimmkreisbewerber:	Wahlkreis- vorschlag	Gesamtstimmen (= Erst- und Zweitstimmen)				
		1994		1990		Veränderung
		Anzahl	%	Anzahl	%	%-P.
CSU * Hölzl, Manfred	CSU	74835	50,3	49,8	+4371	+0,5
SPD Schmidt-Sibeth, Waltraud	SPD	44755	30,1	26,2	+7709	+3,9
GRÜNE Runge, Dr. Martin	GRÜNE	11965	8,0	9,1	-882	-1,1
F.D.P. Wollenberg, Dr. Klaus	F.D.P.	5542	3,7	7,8	-5504	-4,1
REP Schellmann, Josef	REP	4648	3,1	4,1	-1155	-1,0
ÖDP Werner, Dr. Georg	ÖDP	2992	2,0	1,8	+394	+0,2
BP Jeilinek, Eduard	BP	1936	1,3	1,1	+362	+0,2
LIGA -	LIGA	109	0,1	0,1	-26	-0,0
BfB Tank-Leipert, Ulrike	BfB	1964	1,3	X	.	.
NATUR -	NATUR	X	X	X	.	.
FBU -	FBU	X	X	X	.	.
FW -	FW	X	X	X	.	.
NPD -	NPD	X	X	X	.	.
PDD -	PDD	X	X	X	.	.
STATT -	STATT	X	X	X	.	.
Sonstige 90	Sonstige 90	X	X	-	.	.
Stimmen:						
gültig		148746	100	100	+7233	-
ungültig		1670	1,1	1,1	+29	-0,0
abgegeben		150416	X	X	+7262	.

* gewählter Bewerber

Noch: 2. Stimmkreisergebnisse

Stimmkreis 120 Garmisch-Partenkirchen

	1994		1990		Veränderung	
	Anzahl	%	Anzahl	%	Anzahl	%-P.
Stimmberechtigte	63512	X	X		-96	.
Wähler / Wahlbeteiligung	44119	69,5	67,7		+1083	+1,8

Wahlkreis- vorschlag	Erststimmen					
	1994		1990		Veränderung	
	Anzahl	%	Anzahl	%	Anzahl	%-P.
CSU	26720	61,3	71,2		-3448	-9,9
SPD	6423	14,7	12,3		+1207	+2,4
GRÜNE	3044	7,0	5,2		+833	+1,8
F.D.P.	999	2,3	3,9		-672	-1,6
REP	2260	5,2	3,7		+673	+1,5
ÖDP	1768	4,1	2,8		+585	+1,3
BP	777	1,8	0,8		+439	+1,0
LIGA	X	X	-		-	-
BfB	1615	3,7	X		.	.
NATUR	X	X	X		.	.
FBU	X	X	X		.	.
FW	X	X	X		.	.
NPD	X	X	X		.	.
PDD	X	X	X		.	.
STATT	X	X	X		.	.
Sonstige 90	X	X	-		.	.
Stimmen:						
gültig	43606	100	100		+1232	-
ungültig	511	1,2	1,1		+52	+0,1
abgegeben	44117	X	X		+1284	.

Wahlkreis- vorschlag	Zweitstimmen					
	1994		1990		Veränderung	
	Anzahl	%	Anzahl	%	Anzahl	%-P.
CSU	29107	67,7	71,4		-371	-3,7
SPD	6338	14,7	11,6		+1539	+3,1
GRÜNE	2049	4,8	4,9		+44	-0,1
F.D.P.	1081	2,5	4,6		-836	-2,1
REP	1649	3,8	3,8		+84	+0,0
ÖDP	1370	3,2	2,5		+319	+0,7
BP	609	1,4	1,0		+195	+0,4
LIGA	76	0,2	0,2		+1	-0,0
BfB	744	1,7	X		.	.
NATUR	X	X	X		.	.
FBU	X	X	X		.	.
FW	X	X	X		.	.
NPD	X	X	X		.	.
PDD	X	X	X		.	.
STATT	X	X	X		.	.
Sonstige 90	X	X	-		.	.
Stimmen:						
gültig	43023	100	100		+1719	-
ungültig	1091	2,5	3,6		-434	-1,1
abgegeben	44114	X	X		+1285	.

Wahlkreis- vorschlag	Gesamtstimmen (= Erst- und Zweitstimmen)					
	1994		1990		Veränderung	
	Anzahl	%	Anzahl	%	Anzahl	%-P.
CSU	55827	64,4	71,3		-3819	-6,9
SPD	12761	14,7	12,0		+2746	+2,7
GRÜNE	5093	5,9	5,0		+877	+0,9
F.D.P.	2080	2,4	4,3		-1508	-1,9
REP	3909	4,5	3,8		+757	+0,7
ÖDP	3138	3,6	2,7		+904	+0,9
BP	1386	1,6	0,9		+634	+0,7
LIGA	76	0,1	0,1		+1	-0,0
BfB	2359	2,7	X		.	.
NATUR	X	X	X		.	.
FBU	X	X	X		.	.
FW	X	X	X		.	.
NPD	X	X	X		.	.
PDD	X	X	X		.	.
STATT	X	X	X		.	.
Sonstige 90	X	X	-		.	.
Stimmen:						
gültig	86629	100	100		+2951	-
ungültig	1602	1,8	2,3		-382	-0,5
abgegeben	88231	X	X		+2569	.

Stimmkreisbewerber:

CSU	* Neumeier, Johann
SPD	Doering, Axel
GRÜNE	Lödermann, Theresa
F.D.P.	Kapfhammer, Rudolf
REP	Buchwieser, Josef
ÖDP	Baronky, Otto
BP	Frey, Robert
LIGA	-
BfB	Brunner, Manfred
NATUR	-
FBU	-
FW	-
NPD	-
PDD	-
STATT	-

* gewählter Bewerber

Noch: 2. Stimmkreisergebnisse

Stimmkreis 121 Ingolstadt

Stimmberechtigte
Wähler / Wahlbeteiligung

1994		1990		Veränderung	
Anzahl	%	%	Anzahl	%-P.	
78540	X	X	+2945		
49870	63,5	62,9	+2345	+0,6	

Wahlkreis- vorschlag	Erststimmen				
	1994		1990		Veränderung
	Anzahl	%	%	Anzahl	%-P.

Zweitstimmen					
1994		1990		Veränderung	
Anzahl	%	%	Anzahl	%-P.	

CSU	26703	54,1	54,7	+1028	-0,6
SPD	15421	31,2	29,3	+1645	+1,9
GRÜNE	2146	4,3	4,7	-81	-0,4
F.D.P.	873	1,8	4,0	-985	-2,2
REP	2697	5,5	5,5	+102	-0,0
ÖDP	788	1,6	1,1	+263	+0,5
BP	459	0,9	0,6	+154	+0,3
LIGA	X	X	-	-	-
BfB	288	0,6	X	.	.
NATUR	X	X	X	.	.
FBU	X	X	X	.	.
FW	X	X	X	.	.
NPD	X	X	X	.	.
PDD	X	X	X	.	.
STATT	X	X	X	.	.
Sonstige 90	X	X	-	.	.
Stimmen:					
gültig	49375	100	100	+2414	-
ungültig	495	1,0	1,2	-69	-0,2
abgegeben	49870	X	X	+2345	.

26456	54,7	56,8	+476	-2,1
15207	31,5	28,0	+2392	+3,5
1980	4,1	5,3	-445	-1,2
832	1,7	3,4	-729	-1,7
2516	5,2	4,9	+259	+0,3
664	1,4	1,0	+225	+0,4
301	0,6	0,5	+76	+0,1
55	0,1	0,1	-8	-0,0
311	0,6	X	.	.
X	X	X	.	.
X	X	X	.	.
X	X	X	.	.
X	X	X	.	.
X	X	X	.	.
X	X	X	.	.
X	X	X	.	.
X	X	-	.	.
48322	100	100	+2557	-
1548	3,1	3,7	-212	-0,6
49870	X	X	+2345	.

Wahlkreis- vorschlag	Gesamtstimmen (= Erst- und Zweitstimmen)				
	1994		1990		Veränderung
	Anzahl	%	%	Anzahl	%-P.

Stimmkreisbewerber:

CSU	* Regensburger, Hermann
SPD	Götz, Dr. Franz
GRÜNE	Klingenberg, Lothar
F.D.P.	Bauer, Siegfried
REP	Bannert, Bärbel
ÖDP	Götz, Reinhard
BP	Muhr, Marcus
LIGA	-
BfB	Eckartsberg von, Kurt
NATUR	-
FBU	-
FW	-
NPD	-
PDD	-
STATT	-

CSU	53159	54,4	55,7	+1504	-1,3
SPD	30628	31,3	28,7	+4037	+2,6
GRÜNE	4126	4,2	5,0	-526	-0,8
F.D.P.	1705	1,7	3,7	-1714	-2,0
REP	5213	5,3	5,2	+361	+0,1
ÖDP	1452	1,5	1,0	+488	+0,5
BP	760	0,8	0,6	+230	+0,2
LIGA	55	0,1	0,1	-8	-0,0
BfB	599	0,6	X	.	.
NATUR	X	X	X	.	.
FBU	X	X	X	.	.
FW	X	X	X	.	.
NPD	X	X	X	.	.
PDD	X	X	X	.	.
STATT	X	X	X	.	.
Sonstige 90	X	X	-	.	.
Stimmen:					
gültig	97697	100	100	+4971	-
ungültig	2043	2,0	2,4	-281	-0,4
abgegeben	99740	X	X	+4690	.

* gewählter Bewerber

Noch: 2. Stimmkreisergebnisse

Stimmkreis 122 Landsberg a.Lech, Fürstenfeldbruck-West

1994		1990	Veränderung	
Anzahl	%	%	Anzahl	%-P.
103387	X	X	+3602	.
71101	68,8	65,7	+5592	+3,1

Stimmberechtigte
Wähler / Wahlbeteiligung

Wahlkreis- vorschlag	Erststimmen				
	1994		1990	Veränderung	
	Anzahl	%	%	Anzahl	%-P.

Zweitstimmen				
1994		1990	Veränderung	
Anzahl	%	%	Anzahl	%-P.

CSU	40808	57,9	59,7	+1958	-1,8
SPD	17206	24,4	20,0	+4206	+4,4
GRÜNE	4616	6,5	7,3	-162	-0,8
F.D.P.	1578	2,2	5,2	-1812	-3,0
REP	2124	3,0	4,0	-504	-1,0
ÖDP	1610	2,3	1,3	+765	+1,0
BP	1855	2,6	2,4	+312	+0,2
LIGA	X	X	-	-	-
BfB	716	1,0	X	.	.
NATUR	X	X	X	.	.
FBU	X	X	X	.	.
FW	X	X	X	.	.
NPD	X	X	X	.	.
PDD	X	X	X	.	.
STATT	X	X	X	.	.
Sonstige 90	X	X	-	.	.
Stimmen:					
gültig	70511	100	100	+5479	-
ungültig	589	0,8	0,7	+114	+0,1
abgegeben	71100	X	X	+5593	.

39698	57,1	60,4	+958	-3,3
17242	24,8	19,6	+4654	+5,2
4867	7,0	7,8	-137	-0,8
1843	2,6	5,2	-1522	-2,6
2141	3,1	3,6	-191	-0,5
1384	2,0	1,2	+644	+0,8
1416	2,0	1,9	+229	+0,1
142	0,2	0,3	-25	-0,1
848	1,2	X	.	.
X	X	X	.	.
X	X	X	.	.
X	X	X	.	.
X	X	X	.	.
X	X	X	.	.
X	X	X	.	.
X	X	X	.	.
X	X	-	.	.
69581	100	100	+5458	-
1519	2,1	2,1	+136	+0,0
71100	X	X	+5594	.

Stimmkreisbewerber:

Wahlkreis- vorschlag	Gesamtstimmen (= Erst- und Zweitstimmen)				
	1994		1990	Veränderung	
	Anzahl	%	%	Anzahl	%-P.

CSU	* Goppel, Dr. Thomas
SPD	Berg, Irmiind
GRÜNE	Unger, Peter
F.D.P.	Gladiator, Elke
REP	Kiesewetter, Heinz
ÖDP	Popp, Dr. Thomas
BP	Schamberger, Peter
LIGA	-
BfB	Drewitz, Herbert
NATUR	-
FBU	-
FW	-
NPD	-
PDD	-
STATT	-

CSU	80504	57,5	60,1	+2916	-2,6
SPD	34448	24,6	19,8	+8860	+4,8
GRÜNE	9483	6,8	7,6	-299	-0,8
F.D.P.	3421	2,4	5,2	-3334	-2,8
REP	4265	3,0	3,8	-695	-0,8
ÖDP	2994	2,1	1,2	+1409	+0,9
BP	3271	2,3	2,1	+541	+0,2
LIGA	142	0,1	0,1	-25	-0,0
BfB	1564	1,1	X	.	.
NATUR	X	X	X	.	.
FBU	X	X	X	.	.
FW	X	X	X	.	.
NPD	X	X	X	.	.
PDD	X	X	X	.	.
STATT	X	X	X	.	.
Sonstige 90	X	X	-	.	.
Stimmen:					
gültig	140092	100	100	+10937	-
ungültig	2108	1,5	1,4	+250	+0,1
abgegeben	142200	X	X	+11187	.

* gewählter Bewerber

Noch: 2. Stimmkreisergebnisse

Stimmkreis 123 Miesbach

Stimmberechtigte
Wähler / Wahlbeteiligung

1994		1990		Veränderung	
Anzahl	%	%	Anzahl	%-P.	
65691	X	X			+94
45975	70,0	67,3			+1857 +2,7

Wahlkreis- vorschlag	Erststimmen				
	1994		1990		Veränderung
	Anzahl	%	%	Anzahl	%-P.
CSU	27289	59,9	61,9	+200	-2,0
SPD	9532	20,9	20,1	+745	+0,8
GRÜNE	2268	4,9	5,3	-58	-0,4
F.D.P.	1294	2,8	4,8	-793	-2,0
REP	1994	4,4	4,5	+18	-0,1
ÖDP	890	1,9	1,2	+338	+0,7
BP	843	1,8	2,2	-129	-0,4
LIGA	X	X	-	-	-
BfB	1490	3,3	X	.	.
NATUR	X	X	X	.	.
FBU	X	X	X	.	.
FW	X	X	X	.	.
NPD	X	X	X	.	.
PDD	X	X	X	.	.
STATT	X	X	X	.	.
Sonstige 90	X	X	-	.	.
Stimmen:					
gültig	45590	100	100	+1811	-
ungültig	385	0,8	0,8	+46	+0,0
abgegeben	45975	X	X	+1857	.

Zweitstimmen					
1994		1990		Veränderung	
Anzahl	%	%	Anzahl	%-P.	
23504	63,2	64,0			+910 -0,8
9000	20,0	18,0			+1244 +2,0
2182	4,8	5,9			-346 -1,1
1228	2,7	4,8			-841 -2,1
1836	4,1	4,4			-41 -0,3
542	1,2	1,3			-17 -0,1
464	1,0	1,5			-185 -0,5
63	0,1	0,2			-23 -0,1
1275	2,8	X			.
X	X	X			.
X	X	X			.
X	X	X			.
X	X	X			.
X	X	X			.
X	X	X			.
X	X	X			.
X	X	-			.
45094	100	100			+1976 -
881	1,9	2,3			-118 -0,4
45975	X	X			+1858 .

Wahlkreis- vorschlag	Gesamtstimmen (= Erst- und Zweitstimmen)				
	1994		1990		Veränderung
	Anzahl	%	%	Anzahl	%-P.
CSU	55793	61,5	62,9	+1110	-1,4
SPD	18532	20,4	19,0	+1989	+1,4
GRÜNE	4450	4,9	5,6	-404	-0,7
F.D.P.	2522	2,8	4,8	-1634	-2,0
REP	3830	4,2	4,4	-23	-0,2
ÖDP	1422	1,6	1,3	+321	+0,3
BP	1307	1,4	1,9	-314	-0,5
LIGA	63	0,1	0,1	-23	-0,0
BfB	2765	3,0	X	.	.
NATUR	X	X	X	.	.
FBU	X	X	X	.	.
FW	X	X	X	.	.
NPD	X	X	X	.	.
PDD	X	X	X	.	.
STATT	X	X	X	.	.
Sonstige 90	X	X	-	.	.
Stimmen:					
gültig	90684	100	100	+3787	-
ungültig	1266	1,4	1,5	-72	-0,1
abgegeben	91950	X	X	+3715	.

Stimmkreisbewerber:

CSU	* Kreidl, Jakob
SPD	Janssen, Peter
GRÜNE	Janner, Elisabeth
F.D.P.	Waegner, Sabine
REP	Kirner, Wolfgang
ÖDP	König, Kurt
BP	Fleischner, Dr. Gerhard
LIGA	-
BfB	Kuhn, Reinhold
NATUR	-
FBU	-
FW	-
NPD	-
PDD	-
STATT	-

* gewählter Bewerber

Noch: 2. Stimmkreisergebnisse

Stimmkreis 124 Mühldorf a.Inn

	1994		1990	Veränderung	
	Anzahl	%	%	Anzahl	%-P.
Stimmberechtigte	77457	X	X	+3027	.
Wähler / Wahlbeteiligung	51171	66,1	66,0	+2062	+0,1

Wahlkreis- vorschlag	Erststimmen					Zweitstimmen				
	1994		1990	Veränderung		1994		1990	Veränderung	
	Anzahl	%	%	Anzahl	%-P.	Anzahl	%	%	Anzahl	%-P.
CSU	31432	62,1	61,5	-1737	+0,6	31804	63,7	67,6	-519	-3,9
SPD	9354	18,5	16,6	+1335	+1,9	9819	19,7	16,2	+2070	+3,5
GRÜNE	2454	4,8	5,8	-342	-1,0	1926	3,9	4,2	-90	-0,3
F.D.P.	1604	3,2	5,7	-1143	-2,5	845	1,7	3,1	-623	-1,4
REP	2405	4,8	6,8	-878	-2,0	2320	4,6	5,7	-405	-1,1
ÖDP	923	1,8	1,6	+160	+0,2	775	1,6	1,5	+50	+0,1
BP	1618	3,2	2,0	+656	+1,2	1342	2,7	1,3	+713	+1,4
LIGA	X	X	-	-	-	114	0,2	0,4	-54	-0,2
BfB	813	1,6	X	.	.	938	2,0	X	.	.
NATUR	X	X	X	.	.	X	X	X	.	.
FBU	X	X	X	.	.	X	X	X	.	.
FW	X	X	X	.	.	X	X	X	.	.
NPD	X	X	X	.	.	X	X	X	.	.
PDD	X	X	X	.	.	X	X	X	.	.
STATT	X	X	X	.	.	X	X	X	.	.
Sonstige 90	X	X	-	.	.	X	X	-	.	.
Stimmen:										
gültig	50603	100	100	+2338	-	49943	100	100	+2140	-
ungültig	564	1,1	1,7	-280	-0,6	1228	2,4	2,7	-78	-0,3
abgegeben	51167	X	X	+2058	.	51171	X	X	+2062	.

Stimmkreis- bewerber:		Gesamtstimmen (= Erst- und Zweitstimmen)				
		1994		1990	Veränderung	
		Anzahl	%	%	Anzahl	%-P.
CSU	* Lode, Arnulf	63236	62,9	64,6	+1218	-1,7
SPD	Narnhammer, Barbara	19173	19,1	16,4	+3405	+2,7
GRÜNE	Sehorz, Peter	4380	4,4	5,0	-432	-0,6
F.D.P.	Strasser, Hermann	2449	2,4	4,4	-1766	-2,0
REP	Schleißinger, Herwig	4725	4,7	6,3	-1283	-1,6
ÖDP	Kugler, Dr. Hans	1698	1,7	1,5	+210	+0,2
BP	Voit, Johann	2960	2,9	1,7	+1369	+1,2
LIGA	-	114	0,1	0,2	-54	-0,1
BfB	Mensch, Franz	1811	1,8	X	.	.
NATUR	-	X	X	X	.	.
FBU	-	X	X	X	.	.
FW	-	X	X	X	.	.
NPD	-	X	X	X	.	.
PDD	-	X	X	X	.	.
STATT	-	X	X	X	.	.
Sonstige 90	-	X	X	-	.	.
Stimmen:						
gültig		100546	100	100	+4478	-
ungültig		1792	1,8	2,2	-358	-0,4
abgegeben		102338	X	X	+4120	.

* gewählter Bewerber

Noch: 2. Stimmkreisergebnisse

Stimmkreis 125 München-Land-Nord

	1994		1990		Veränderung	
	Anzahl	%	Anzahl	%	Anzahl	%-P.
Stimmberechtigte	101558	X	X		+960	
Wähler / Wahlbeteiligung	71838	70,7	68,3		+3168	+2,4

Wahlkreis- vorschlag	Erststimmen					Zweitstimmen						
	1994		1990		Veränderung		1994		1990		Veränderung	
	Anzahl	%	Anzahl	%	Anzahl	%-P.	Anzahl	%	Anzahl	%	Anzahl	%-P.
CSU	33295	46,7	43,9		+3437	+2,8	34408	48,7	48,6		+1722	+0,1
SPD	24903	34,9	33,3		+2257	+1,6	23335	33,0	27,1		+5114	+5,9
GRÜNE	4801	6,7	8,0		-646	-1,3	4739	6,7	8,9		-1241	-2,2
F.D.P.	2813	3,9	8,4		-2930	-4,5	3068	4,3	9,1		-3072	-4,8
REP	2161	3,0	3,6		-317	-0,6	2097	3,0	3,6		-354	-0,6
ÖDP	1684	2,4	1,6		+588	+0,8	1501	2,1	1,7		+379	+0,4
BP	827	1,2	1,1		+87	+0,1	566	0,8	0,8		+20	-0,0
LIGA	X	X	-		-	-	119	0,2	0,1		+38	+0,1
BfB	810	1,1	X		.	.	801	1,1	X		.	.
NATUR	X	X	X		.	.	X	X	X		.	.
FBU	X	X	X		.	.	X	X	X		.	.
FW	X	X	X		.	.	X	X	X		.	.
NPD	X	X	X		.	.	X	X	X		.	.
PDD	X	X	X		.	.	X	X	X		.	.
STATT	X	X	X		.	.	X	X	X		.	.
Sonstige 90	X	X	-		.	.	X	X	-		.	.
Stimmen:												
gültig	71294	100	100		+3286	-	70634	100	100		+3407	-
ungültig	544	0,8	0,7		+74	+0,1	1204	1,7	1,8		-46	-0,1
abgegeben	71838	X	X		+3360	.	71838	X	X		+3361	.

Stimmkreisbewerber:	Wahlkreis- vorschlag	Gesamtstimmen (= Erst- und Zweitstimmen)					
		1994		1990		Veränderung	
		Anzahl	%	Anzahl	%	Anzahl	%-P.
CSU	* Riess, Roswitha	67703	47,7	46,2		+5159	+1,5
SPD	Gantzer, Prof.Dr. Peter Paul	48238	34,0	30,2		+7371	+3,8
GRÜNE	Fischer, Alfred	9540	6,7	8,4		-1887	-1,7
F.D.P.	Teuner-Witte, Christa	5881	4,1	8,8		-6002	-4,7
REP	Gast, Hans-Joachim	4258	3,0	3,6		-671	-0,6
ÖDP	Edener, Dr. Wilfried	3185	2,2	1,6		+967	+0,6
BP	Schmid, Heinrich	1393	1,0	1,0		+107	+0,0
LIGA	-	119	0,1	0,1		+38	+0,0
BfB	Hankofer, Günther	1611	1,1	X		.	.
NATUR	-	X	X	X		.	.
FBU	-	X	X	X		.	.
FW	-	X	X	X		.	.
NPD	-	X	X	X		.	.
PDD	-	X	X	X		.	.
STATT	-	X	X	X		.	.
Sonstige 90	-	X	X	-		.	.
Stimmen:							
gültig		141928	100	100		+6693	-
ungültig		1748	1,2	1,3		+28	-0,1
abgegeben		143676	X	X		+6721	.

* gewählter Bewerber

Noch: 2. Stimmkreisergebnisse

Stimmkreis 126 München-Land-Süd

Stimmberechtigte
Wähler / Wahlbeteiligung

1994		1990	Veränderung	
Anzahl	%	%	Anzahl	%-P.
99757	X	X	+2130	.
74176	74,4	72,0	+3886	+2,4

Wahlkreis- vorschlag	Erststimmen				
	1994		1990	Veränderung	
	Anzahl	%	%	Anzahl	%-P.

Zweitstimmen				
1994		1990	Veränderung	
Anzahl	%	%	Anzahl	%-P.

CSU	37484	50,9	48,5	+3787	+2,4
SPD	20332	27,6	25,4	+2732	+2,2
GRÜNE	5455	7,4	8,2	-215	-0,8
F.D.P.	4416	6,0	11,4	-3499	-5,4
REP	1966	2,7	3,2	-274	-0,5
ÖDP	1750	2,4	1,8	+510	+0,6
BP	1128	1,5	1,5	+70	+0,0
LIGA	166	0,2	-	.	.
BfB	966	1,3	X	.	.
NATUR	X	X	X	.	.
FBU	X	X	X	.	.
FW	X	X	X	.	.
NPD	X	X	X	.	.
PDD	X	X	X	.	.
STATT	X	X	X	.	.
Sonstige 90	X	X	-	.	.

37982	51,9	50,8	+2962	+1,1
20896	28,5	23,3	+4849	+5,2
5184	7,1	8,7	-815	-1,6
4402	6,0	11,1	-3252	-5,1
1754	2,4	3,1	-402	-0,7
1209	1,7	1,7	+55	-0,0
696	1,0	1,1	-86	-0,1
143	0,2	0,1	+56	+0,1
970	1,3	X	.	.
X	X	X	.	.
X	X	X	.	.
X	X	X	.	.
X	X	X	.	.
X	X	X	.	.
X	X	X	.	.
X	X	-	.	.

Stimmen:					
gültig	73663	100	100	+4243	-
ungültig	512	0,7	0,7	-7	-0,0
abgegeben	74175	X	X	+4236	.

73236	100	100	+4337	-
932	1,3	1,5	-106	-0,2
74168	X	X	+4231	.

Wahlkreis- vorschlag	Gesamtstimmen (= Erst- und Zweitstimmen)				
	1994		1990	Veränderung	
	Anzahl	%	%	Anzahl	%-P.

Stimmkreisbewerber:

CSU	* Kupka, Engelbert
SPD	Coqui, Helmuth
GRÜNE	Karwat, Klaus
F.D.P.	Scholler, Jörg Martin
REP	Weigelt, Otto
ÖDP	Fiegert, Paul
BP	Geiger, Dr. Albert
LIGA	Krewer, Hans-Jakob
BfB	Schmidt von, Dietloff
NATUR	-
FBU	-
FW	-
NPD	-
PDD	-
STATT	-

CSU	75466	51,4	49,7	+6749	+1,7
SPD	41228	28,1	24,3	+7581	+3,8
GRÜNE	10639	7,2	8,4	-1030	-1,2
F.D.P.	8818	6,0	11,3	-6751	-5,3
REP	3720	2,5	3,2	-676	-0,7
ÖDP	2959	2,0	1,7	+565	+0,3
BP	1824	1,2	1,3	-16	-0,1
LIGA	309	0,2	0,1	+222	+0,1
BfB	1936	1,3	X	.	.
NATUR	X	X	X	.	.
FBU	X	X	X	.	.
FW	X	X	X	.	.
NPD	X	X	X	.	.
PDD	X	X	X	.	.
STATT	X	X	X	.	.
Sonstige 90	X	X	-	.	.

Stimmen:					
gültig	146899	100	100	+8580	-
ungültig	1444	1,0	1,1	-113	-0,1
abgegeben	148343	X	X	+8467	.

* gewählter Bewerber

Noch: 2. Stimmkreisergebnisse

Stimmkreis 127 Neuburg-Schrobenhausen

Stimmberechtigte
Wähler / Wahlbeteiligung

1994		1990	Veränderung	
Anzahl	%	%	Anzahl	%-P.
62873	X	X	+2290	.
41331	65,7	65,5	+1670	+0,2

Wahlkreis- vorschlag	Erststimmen				
	1994		1990	Veränderung	
	Anzahl	%	%	Anzahl	%-P.

Zweitstimmen				
1994		1990	Veränderung	
Anzahl	%	%	Anzahl	%-P.

CSU	24205	59,3	66,3	-1683	-7,0
SPD	10514	25,8	19,0	+3096	+6,8
GRÜNE	1793	4,4	3,9	+266	+0,5
F.D.P.	970	2,4	3,4	-364	-1,0
REP	1926	4,7	4,9	+25	-0,2
ÖDP	664	1,6	1,7	-2	-0,1
BP	403	1,0	0,8	+97	+0,2
LIGA	X	X	-	-	-
BfB	315	0,8	X	.	.
NATUR	X	X	X	.	.
FBU	X	X	X	.	.
FW	X	X	X	.	.
NPD	X	X	X	.	.
PDD	X	X	X	.	.
STATT	X	X	X	.	.
Sonstige 90	X	X	-	.	.
Stimmen:					
gültig	40790	100	100	+1750	-
ungültig	540	1,3	1,6	-81	-0,3
abgegeben	41330	X	X	+1669	.

25714	63,9	69,9	-1350	-6,0
9575	23,8	19,2	+2146	+4,6
1564	3,9	3,6	+183	+0,3
601	1,5	2,4	-315	-0,9
1594	4,0	3,5	+225	+0,5
619	1,5	1,0	+238	+0,5
327	0,8	0,4	+185	+0,4
39	0,1	0,1	-2	-0,0
203	0,5	X	.	.
X	X	X	.	.
X	X	X	.	.
X	X	X	.	.
X	X	X	.	.
X	X	X	.	.
X	X	X	.	.
X	X	-	.	.
40236	100	100	+1513	-
1094	2,6	2,4	+157	+0,2
41330	X	X	+1670	.

Stimmkreisbewerber:

Wahlkreis- vorschlag	Gesamtstimmen (= Erst- und Zweitstimmen)				
	1994		1990	Veränderung	
	Anzahl	%	%	Anzahl	%-P.

CSU	* Redwitz Freiherr von, Eugen
SPD	Kettner, Michael
GRÜNE	Geißel, Holger
F.D.P.	Munzinger, Dr. Dieter
REP	Kingl, Georg
ÖDP	Steinlechner, Gabriele
BP	Huber, Georg
LIGA	-
BfB	Corvin von, Helga
NATUR	-
FBU	-
FW	-
NPD	-
PDD	-
STATT	-

CSU	49919	61,6	68,1	-3033	-6,5
SPD	20089	24,8	19,1	+5242	+5,7
GRÜNE	3357	4,1	3,7	+449	+0,4
F.D.P.	1571	1,9	2,9	-679	-1,0
REP	3520	4,3	4,2	+250	+0,1
ÖDP	1283	1,6	1,3	+236	+0,3
BP	730	0,9	0,6	+282	+0,3
LIGA	39	0,0	0,1	-2	-0,1
BfB	518	0,6	X	.	.
NATUR	X	X	X	.	.
FBU	X	X	X	.	.
FW	X	X	X	.	.
NPD	X	X	X	.	.
PDD	X	X	X	.	.
STATT	X	X	X	.	.
Sonstige 90	X	X	-	.	.
Stimmen:					
gültig	81026	100	100	+3263	-
ungültig	1634	2,0	2,0	+76	+0,0
abgegeben	82660	X	X	+3339	.

* gewählter Bewerber

Noch: 2. Stimmkreisergebnisse

Stimmkreis 128 Pfaffenhofen a.d.Ilm

	1994		1990	Veränderung	
	Anzahl	%	%	Anzahl	%-P.
Stimmberechtigte	75371	X	X	+4014	.
Wähler / Wahlbeteiligung	51230	68,0	66,3	+3955	+1,7

Wahlkreis- vorschlag	Erststimmen				
	1994		1990	Veränderung	
	Anzahl	%	%	Anzahl	%-P.
CSU	31089	61,4	66,4	+4	-5,0
SPD	12006	23,7	18,4	+3387	+5,3
GRÜNE	2220	4,4	4,9	-91	-0,5
F.D.P.	956	1,9	3,4	-615	-1,5
REP	2321	4,6	4,3	+314	+0,3
ÖDP	1092	2,2	1,7	+318	+0,5
BP	570	1,1	0,9	+135	+0,2
LIGA	X	X	-	-	-
BfB	384	0,8	X	.	.
NATUR	X	X	X	.	.
FBU	X	X	X	.	.
FW	X	X	X	.	.
NPD	X	X	X	.	.
PDD	X	X	X	.	.
STATT	X	X	X	.	.
Sonstige 90	X	X	-	.	.
Stimmen:					
gültig	50638	100	100	+3836	-
ungültig	590	1,2	1,0	+119	+0,2
abgegeben	51228	X	X	+3955	.

Wahlkreis- vorschlag	Zweitstimmen				
	1994		1990	Veränderung	
	Anzahl	%	%	Anzahl	%-P.
CSU	31623	63,0	66,6	+821	-3,6
SPD	11892	23,7	20,7	+2295	+3,0
GRÜNE	1970	3,9	4,1	+74	-0,2
F.D.P.	806	1,6	3,0	-571	-1,4
REP	2240	4,5	3,7	+546	+0,8
ÖDP	873	1,7	1,3	+279	+0,4
BP	411	0,8	0,5	+170	+0,3
LIGA	68	0,1	0,2	-9	-0,1
BfB	322	0,6	X	.	.
NATUR	X	X	X	.	.
FBU	X	X	X	.	.
FW	X	X	X	.	.
NPD	X	X	X	.	.
PDD	X	X	X	.	.
STATT	X	X	X	.	.
Sonstige 90	X	X	-	.	.
Stimmen:					
gültig	50205	100	100	+3927	-
ungültig	1025	2,0	2,1	+29	-0,1
abgegeben	51230	X	X	+3956	.

Stimmkreisbewerber:

Wahlkreis- vorschlag		Gesamtstimmen (= Erst- und Zweitstimmen)				
		1994		1990	Veränderung	
		Anzahl	%	%	Anzahl	%-P.
CSU	* Engelhard, Rudolf	62712	62,2	66,5	+825	-4,3
SPD	Schreistetter, Inge	23898	23,7	19,6	+5682	+4,1
GRÜNE	Reiff, Wolf	4190	4,2	4,5	-17	-0,3
F.D.P.	Oelmüller, Frank	1762	1,7	3,2	-1186	-1,5
REP	Bogner, Hans	4561	4,5	4,0	+860	+0,5
ÖDP	Schachner, Bernhard	1965	1,9	1,5	+597	+0,4
BP	Albrecht, Hans	981	1,0	0,7	+305	+0,3
LIGA	-	68	0,1	0,1	-9	-0,0
BfB	Hackenberger, Carl-Georg	706	0,7	X	.	.
NATUR	-	X	X	X	.	.
FBU	-	X	X	X	.	.
FW	-	X	X	X	.	.
NPD	-	X	X	X	.	.
PDD	-	X	X	X	.	.
STATT	-	X	X	X	.	.
Sonstige 90	-	X	X	-	.	.
Stimmen:						
gültig		100843	100	100	+7763	-
ungültig		1615	1,6	1,6	+148	+0,0
abgegeben		102458	X	X	+7911	.

* gewählter Bewerber

Noch: 2. Stimmkreisergebnisse

Stimmkreis 129 Rosenheim-Ost

	1994		1990		Veränderung	
	Anzahl	%	Anzahl	%	Anzahl	%-P.
Stimmberechtigte	103614	X	X		+3342	.
Wähler / Wahlbeteiligung	70127	67,7	65,8		+4118	+1,9

Wahlkreis- vorschlag	Erststimmen				
	1994		1990		Veränderung
	Anzahl	%	Anzahl	%	%-P.
CSU	39260	56,6	56,6	+2351	-0,0
SPD	12937	18,6	19,3	+342	-0,7
GRÜNE	4668	6,7	5,3	+1188	+1,4
F.D.P.	2098	3,0	4,8	-1049	-1,8
REP	4438	6,4	8,1	-831	-1,7
ÖDP	2163	3,1	3,0	+184	+0,1
BP	2228	3,2	2,8	+385	+0,4
LIGA	X	X	-	-	-
BfB	1588	2,3	X	.	.
NATUR	X	X	X	.	.
FBU	X	X	X	.	.
FW	X	X	X	.	.
NPD	X	X	X	.	.
PDD	X	X	X	.	.
STATT	X	X	X	.	.
Sonstige 90	X	X	-	.	.
Stimmen:					
gültig	69380	100	100	+4158	-
ungültig	746	1,1	1,2	-36	-0,1
abgegeben	70126	X	X	+4122	.

Wahlkreis- vorschlag	Zweitstimmen				
	1994		1990		Veränderung
	Anzahl	%	Anzahl	%	%-P.
CSU	40465	58,9	60,7	+1426	-1,8
SPD	13388	19,5	16,8	+2566	+2,7
GRÜNE	4149	6,0	5,7	+453	+0,3
F.D.P.	1690	2,5	4,4	-1142	-1,9
REP	3982	5,8	7,2	-622	-1,4
ÖDP	1498	2,2	2,9	-357	-0,7
BP	1734	2,5	1,9	+488	+0,6
LIGA	133	0,2	0,3	-74	-0,1
BfB	1623	2,4	X	.	.
NATUR	X	X	X	.	.
FBU	X	X	X	.	.
FW	X	X	X	.	.
NPD	X	X	X	.	.
PDD	X	X	X	.	.
STATT	X	X	X	.	.
Sonstige 90	X	X	-	.	.
Stimmen:					
gültig	68662	100	100	+4361	-
ungültig	1460	2,1	2,6	-245	-0,5
abgegeben	70122	X	X	+4116	.

Stimmkreis- bewerber :	Wahlkreis- vorschlag	Gesamtstimmen (= Erst- und Zweitstimmen)				
		1994		1990		Veränderung
		Anzahl	%	Anzahl	%	%-P.
CSU * Dinglreiter, Adolf	CSU	79725	57,8	58,6	+3777	-0,8
SPD Anker, Martin	SPD	26325	19,1	18,1	+2908	+1,0
GRÜNE Röckl, Alfons	GRÜNE	8817	6,4	5,5	+1641	+0,9
F.D.P. Klausner, Maximilian	F.D.P.	3788	2,7	4,6	-2191	-1,9
REP Hötzel, Rudolf	REP	8420	6,1	7,6	-1453	-1,5
ÖDP Hamberger, Sebastian	ÖDP	3661	2,7	3,0	-173	-0,3
BP Entfellner, Alfred	BP	3962	2,9	2,4	+873	+0,5
LIGA -	LIGA	133	0,1	0,2	-74	-0,1
BfB Meierhofer, Heidi	BfB	3211	2,3	X	.	.
NATUR -	NATUR	X	X	X	.	.
FBU -	FBU	X	X	X	.	.
FW -	FW	X	X	X	.	.
NPD -	NPD	X	X	X	.	.
PDD -	PDD	X	X	X	.	.
STATT -	STATT	X	X	X	.	.
	Sonstige 90	X	X	-	.	.
Stimmen:						
gültig		138042	100	100	+8519	-
ungültig		2206	1,6	1,9	-281	-0,3
abgegeben		140248	X	X	+8238	.

* gewählter Bewerber

Noch: 2. Stimmkreisergebnisse

Stimmkreis 130 Rosenheim-West

Stimmberechtigte
Wähler / Wahlbeteiligung

1994		1990	Veränderung	
Anzahl	%	%	Anzahl	%-P.
97529	X	X	+4814	.
66378	68,1	66,4	+4850	+1,7

Wahlkreis- vorschlag	Erststimmen				
	1994		1990	Veränderung	
	Anzahl	%	%	Anzahl	%-P.

Zweitstimmen				
1994		1990	Veränderung	
Anzahl	%	%	Anzahl	%-P.

CSU	37187	56,6	54,9	+3827	+1,7
SPD	13337	20,3	19,7	+1335	+0,6
GRÜNE	4027	6,1	5,6	+650	+0,5
F.D.P.	1597	2,4	5,1	-1474	-2,7
REP	4694	7,1	9,1	-826	-2,0
ÖDP	1669	2,5	3,5	-431	-1,0
BP	1616	2,5	2,3	+242	+0,2
LIGA	X	X	-	-	-
BfB	1603	2,4	X	.	.
NATUR	X	X	X	.	.
FBU	X	X	X	.	.
FW	X	X	X	.	.
NPD	X	X	X	.	.
PDD	X	X	X	.	.
STATT	X	X	X	.	.
Sonstige 90	X	X	-	.	.
Stimmen:					
gültig	65730	100	100	+4926	-
ungültig	647	1,0	1,2	-72	-0,2
abgegeben	66377	X	X	+4854	.

38697	59,4	59,9	+2587	-0,5
13322	20,5	18,3	+2306	+2,2
3718	5,7	5,7	+293	+0,0
1350	2,1	4,3	-1213	-2,2
3887	6,0	7,4	-552	-1,4
1288	2,0	2,7	-351	-0,7
1146	1,8	1,5	+248	+0,3
114	0,2	0,2	-34	-0,0
1580	2,4	X	.	.
X	X	X	.	.
X	X	X	.	.
X	X	X	.	.
X	X	X	.	.
X	X	X	.	.
X	X	X	.	.
X	X	X	.	.
X	X	X	.	.
X	X	-	.	.
65102	100	100	+4864	-
1276	1,9	2,1	-14	-0,2
66378	X	X	+4850	.

Stimmkreisbewerber:

CSU	* Ranner, Sepp
SPD	Lakowski, Andreas
GRÜNE	Busch, Adalbert
F.D.P.	Scheller, Jürgen
REP	Heide, Dieter
ÖDP	Rittig, Gabriele
BP	Greifenstein, Peter
LIGA	-
BfB	Geisreiter, Günther
NATUR	-
FBU	-
FW	-
NPD	-
PDD	-
STATT	-

Wahlkreis- vorschlag	Gesamtstimmen (= Erst- und Zweitstimmen)				
	1994		1990	Veränderung	
	Anzahl	%	%	Anzahl	%-P.

CSU	75884	58,0	57,4	+6414	+0,6
SPD	26659	20,4	19,0	+3641	+1,4
GRÜNE	7745	5,9	5,6	+943	+0,3
F.D.P.	2947	2,3	4,7	-2687	-2,4
REP	8581	6,6	8,2	-1378	-1,6
ÖDP	2957	2,3	3,1	-782	-0,8
BP	2762	2,1	1,9	+490	+0,2
LIGA	114	0,1	0,1	-34	-0,0
BfB	3183	2,4	X	.	.
NATUR	X	X	X	.	.
FBU	X	X	X	.	.
FW	X	X	X	.	.
NPD	X	X	X	.	.
PDD	X	X	X	.	.
STATT	X	X	X	.	.
Sonstige 90	X	X	-	.	.
Stimmen:					
gültig	130832	100	100	+9790	-
ungültig	1923	1,4	1,6	-86	-0,2
abgegeben	132755	X	X	+9704	.

* gewählter Bewerber

Noch: 2. Stimmkreisergebnisse

Stimmkreis 131 Starnberg

Stimmberechtigte
Wähler / Wahlbeteiligung

1994		1990	Veränderung	
Anzahl	%	%	Anzahl	%-P.
88417	X	X	+789	.
65298	73,9	70,8	+3294	+3,1

Wahlkreis- vorschlag	Erststimmen				
	1994		1990	Veränderung	
	Anzahl	%	%	Anzahl	%-P.

Zweitstimmen				
1994		1990	Veränderung	
Anzahl	%	%	Anzahl	%-P.

CSU	32463	50,1	49,4	+2065	+0,7
SPD	16840	26,0	19,9	+4618	+6,1
GRÜNE	5056	7,8	10,9	-1646	-3,1
F.D.P.	5023	7,8	13,1	-3011	-5,3
REP	1624	2,5	3,6	-621	-1,1
ÖDP	1599	2,5	1,8	+466	+0,7
BP	1183	1,8	1,3	+405	+0,5
LIGA	X	X	-	-	-
BfB	1004	1,5	X	.	.
NATUR	X	X	X	.	.
FBU	X	X	X	.	.
FW	X	X	X	.	.
NPD	X	X	X	.	.
PDD	X	X	X	.	.
STATT	X	X	X	.	.
Sonstige 90	X	X	-	.	.
Stimmen: gültig	64792	100	100	+3280	-
ungültig	502	0,8	0,8	+10	-0,0
abgegeben	65294	X	X	+3290	.

34351	53,4	54,0	+1382	-0,6
16224	25,2	19,3	+4449	+5,9
5241	8,1	9,2	-398	-1,1
4235	6,6	11,7	-2912	-5,1
1475	2,3	3,2	-501	-0,9
1112	1,7	1,6	+160	+0,1
619	1,0	0,8	+153	+0,2
67	0,1	0,1	-13	-0,0
1007	1,6	X	.	.
X	X	X	.	.
X	X	X	.	.
X	X	X	.	.
X	X	X	.	.
X	X	X	.	.
X	X	X	.	.
X	X	X	.	.
X	X	-	.	.
64331	100	100	+3327	-
965	1,5	1,6	-34	-0,1
65296	X	X	+3293	.

Stimmkreisbewerber:

CSU	* Gröber, Dr. Klaus
SPD	Schade, Dr. Jürgen
GRÜNE	Fonster, Gisela
F.D.P.	Zeil, Martin
REP	Bittmann, Hermann
ÖDP	Ellwanger, Ulrich
BP	Strobl, Georg
LIGA	-
BfB	Schiener-Behrendt, Gabriele
NATUR	-
FBU	-
FW	-
NPD	-
PDD	-
STATT	-

Wahlkreis- vorschlag	Gesamtstimmen (= Erst- und Zweitstimmen)				
	1994		1990	Veränderung	
	Anzahl	%	%	Anzahl	%-P.

CSU	66814	51,7	51,7	+3447	+0,0
SPD	33064	25,6	19,6	+9067	+6,0
GRÜNE	10297	8,0	10,1	-2044	-2,1
F.D.P.	9258	7,2	12,4	-5923	-5,2
REP	3099	2,4	3,4	-1122	-1,0
ÖDP	2711	2,1	1,7	+626	+0,4
BP	1802	1,4	1,0	+558	+0,4
LIGA	67	0,1	0,1	-13	-0,0
BfB	2011	1,6	X	.	.
NATUR	X	X	X	.	.
FBU	X	X	X	.	.
FW	X	X	X	.	.
NPD	X	X	X	.	.
PDD	X	X	X	.	.
STATT	X	X	X	.	.
Sonstige 90	X	X	-	.	.
Stimmen: gültig	129123	100	100	+6607	-
ungültig	1467	1,1	1,2	-24	-0,1
abgegeben	130590	X	X	+6583	.

* gewählter Bewerber

Noch: 2. Stimmkreisergebnisse

Stimmkreis 132 Traunstein

	1994		1990		Veränderung	
	Anzahl	%	Anzahl	%	Anzahl	%-P.
Stimmberechtigte	103256	X	X		+2624	.
Wähler / Wahlbeteiligung	70215	68,0	66,2		+3597	+1,8

Wahlkreis- vorschlag	Erststimmen					
	1994		1990		Veränderung	
	Anzahl	%	Anzahl	%	Anzahl	%-P.

Wahlkreis- vorschlag	Zweitstimmen					
	1994		1990		Veränderung	
	Anzahl	%	Anzahl	%	Anzahl	%-P.

CSU	40428	58,1	58,7	+1719	-0,6
SPD	16087	23,1	22,1	+1485	+1,0
GRÜNE	4433	6,4	5,4	+897	+1,0
F.D.P.	1225	1,8	3,6	-1123	-1,8
REP	2678	3,8	5,4	-869	-1,6
ÖDP	1470	2,1	1,8	+298	+0,3
BP	2454	3,5	2,6	+712	+0,9
LIGA	336	0,5	0,5	+5	-0,0
BfB	514	0,7	X	.	.
NATUR	X	X	X	.	.
FBU	X	X	X	.	.
FW	X	X	X	.	.
NPD	X	X	X	.	.
PDD	X	X	X	.	.
STATT	X	X	X	.	.
Sonstige 90	X	X	-	.	.

CSU	39192	57,1	60,2	+27	-3,1
SPD	15389	22,4	19,6	+2642	+2,8
GRÜNE	5688	8,3	6,9	+1171	+1,4
F.D.P.	1370	2,0	3,7	-1022	-1,7
REP	2656	3,9	4,9	-552	-1,0
ÖDP	1313	1,9	1,7	+228	+0,2
BP	2265	3,3	2,4	+678	+0,9
LIGA	270	0,4	0,5	-49	-0,1
BfB	500	0,7	X	.	.
NATUR	X	X	X	.	.
FBU	X	X	X	.	.
FW	X	X	X	.	.
NPD	X	X	X	.	.
PDD	X	X	X	.	.
STATT	X	X	X	.	.
Sonstige 90	X	X	-	.	.

Stimmen:										
gültig	69625	100	100	+3638	-	68643	100	100	+3623	-
ungültig	587	0,8	0,9	-42	-0,1	1570	2,2	2,4	-27	-0,2
abgegeben	70212	X	X	+3596	.	70213	X	X	+3596	.

Stimmkreisbewerber:

CSU	* Glück, Alois
SPD	Starzmann, Gustav
GRÜNE	Mörtl-Körner, Walburga
F.D.P.	Rietsch, Ingo
REP	Vent, Johann
ÖDP	Modl, Manfred
BP	Huber, Hans-Walter
LIGA	Hauser, Josef
BfB	Bohl, Dr. Dieter
NATUR	-
FBU	-
FW	-
NPD	-
PDD	-
STATT	-

Wahlkreis- vorschlag	Gesamtstimmen (= Erst- und Zweitstimmen)					
	1994		1990		Veränderung	
	Anzahl	%	Anzahl	%	Anzahl	%-P.

CSU	79620	57,6	59,4	+1746	-1,8
SPD	31476	22,8	20,9	+4127	+1,9
GRÜNE	10121	7,3	6,1	+2068	+1,2
F.D.P.	2595	1,9	3,6	-2145	-1,7
REP	5334	3,9	5,2	-1421	-1,3
ÖDP	2783	2,0	1,7	+526	+0,3
BP	4719	3,4	2,5	+1390	+0,9
LIGA	606	0,4	0,5	-44	-0,1
BfB	1014	0,7	X	.	.
NATUR	X	X	X	.	.
FBU	X	X	X	.	.
FW	X	X	X	.	.
NPD	X	X	X	.	.
PDD	X	X	X	.	.
STATT	X	X	X	.	.
Sonstige 90	X	X	-	.	.

Stimmen:										
gültig	138268	100	100	+7261	-	138268	100	100	+7261	-
ungültig	2157	1,5	1,7	-69	-0,2	2157	1,5	1,7	-69	-0,2
abgegeben	140425	X	X	+7192	.	140425	X	X	+7192	.

* gewählter Bewerber

Noch: 2. Stimmkreisergebnisse

Stimmkreis 133 Weilheim-Schongau

Stimmberechtigte
Wähler / Wahlbeteiligung

1994		1990		Veränderung	
Anzahl	%	%	Anzahl	%-P.	
87711	X	X	+2496		
61605	70,2	66,8	+4706	+3,4	

Wahlkreis- vorschlag	Erststimmen					
	1994		1990		Veränderung	
	Anzahl	%	%	Anzahl	%-P.	
CSU	32041	52,6	56,4	+341	-3,8	
SPD	15436	25,3	25,2	+1256	+0,1	
GRÜNE	4829	7,9	5,2	+1920	+2,7	
F.D.P.	1353	2,2	4,3	-1068	-2,1	
REP	2124	3,5	4,6	-453	-1,1	
ÖDP	1437	2,4	2,7	-92	-0,3	
BP	2032	3,3	1,6	+1115	+1,7	
LIGA	X	X	-	-	-	
BfB	1649	2,7	X	.	.	
NATUR	X	X	X	.	.	
FBU	X	X	X	.	.	
FW	X	X	X	.	.	
NPD	X	X	X	.	.	
PDD	X	X	X	.	.	
STATT	X	X	X	.	.	
Sonstige 90	X	X	-	.	.	
Stimmen:						
gültig	60901	100	100	+4668	-	
ungültig	704	1,1	1,2	+38	-0,1	
abgegeben	61605	X	X	+4706	.	

Zweitstimmen						
1994		1990		Veränderung		
Anzahl	%	%	Anzahl	%-P.		
34977	58,0	61,9	+603	-3,9		
14007	23,2	21,1	+2308	+2,1		
3634	6,0	6,0	+286	-0,0		
1280	2,1	3,5	-671	-1,4		
1982	3,3	4,1	-291	-0,8		
1276	2,1	2,1	+124	+0,0		
1089	1,8	1,1	+502	+0,7		
126	0,2	0,2	+8	-0,0		
1895	3,1	X	.	.		
X	X	X	.	.		
X	X	X	.	.		
X	X	X	.	.		
X	X	X	.	.		
X	X	X	.	.		
X	X	X	.	.		
X	X	X	.	.		
X	X	-	.	.		
Stimmen:						
gültig	60266	100	100	+4764	-	
ungültig	1337	2,2	2,5	-60	-0,3	
abgegeben	61603	X	X	+4704	.	

Stimmkreisbewerber:

Wahlkreis- vorschlag	Gesamtstimmen (= Erst- und Zweitstimmen)					
	1994		1990		Veränderung	
	Anzahl	%	%	Anzahl	%-P.	
CSU	67018	55,3	59,1	+944	-3,8	
SPD	29443	24,3	23,2	+3564	+1,1	
GRÜNE	8463	7,0	5,6	+2206	+1,4	
F.D.P.	2633	2,2	3,9	-1739	-1,7	
REP	4106	3,4	4,3	-744	-0,9	
ÖDP	2713	2,2	2,4	+32	-0,2	
BP	3121	2,6	1,3	+1617	+1,3	
LIGA	126	0,1	0,1	+8	-0,0	
BfB	3544	2,9	X	.	.	
NATUR	X	X	X	.	.	
FBU	X	X	X	.	.	
FW	X	X	X	.	.	
NPD	X	X	X	.	.	
PDD	X	X	X	.	.	
STATT	X	X	X	.	.	
Sonstige 90	X	X	-	.	.	
Stimmen:						
gültig	121167	100	100	+9432	-	
ungültig	2041	1,7	1,8	-22	-0,1	
abgegeben	123208	X	X	+9410	.	

* gewählter Bewerber

Noch: 2. Stimmkreisergebnisse

Stimmkreis 201 Deggendorf

Stimmberechtigte
Wähler / Wahlbeteiligung

1994		1990		Veränderung	
Anzahl	%	Anzahl	%	Anzahl	%-P.
83220	X	X		+2112	.
50401	60,6	58,2		+3236	+2,4

Wahlkreis- vorschlag	Erststimmen				
	1994		1990	Veränderung	
	Anzahl	%	%	Anzahl	%-P.
CSU	26119	53,0	53,9	+1080	-0,9
SPD	13804	28,0	27,2	+1180	+0,8
GRÜNE	2397	4,9	4,0	+529	+0,9
F.D.P.	1327	2,7	5,6	-1263	-2,9
REP	2978	6,0	6,5	-54	-0,5
ÖDP	1151	2,3	1,4	+516	+0,9
BP	1089	2,2	1,5	+409	+0,7
LIGA	X	X	-	-	-
BfB	X	X	X	.	.
NATUR	211	0,4	X	.	.
FBU	X	X	X	.	.
FW	X	X	X	.	.
NPD	167	0,3	X	.	.
PDD	X	X	X	.	.
STATT	X	X	X	.	.
Sonstige 90	X	X	-	.	.
Stimmen:					
gültig	49243	100	100	+2775	-
ungültig	1155	2,3	1,5	+461	+0,8
abgegeben	50398	X	X	+3236	.

Zweitstimmen					
1994		1990		Veränderung	
Anzahl	%	Anzahl	%	Anzahl	%-P.
28177	57,0	61,6		-95	-4,6
13412	27,2	20,9		+3841	+6,3
2122	4,3	4,9		-171	-0,6
927	1,9	3,0		-469	-1,1
2656	5,4	6,6		-372	-1,2
989	2,0	1,3		+401	+0,7
732	1,5	1,6		-16	-0,1
X	X	-		-	-
X	X	X		.	.
153	0,3	X		.	.
X	X	X		.	.
X	X	X		.	.
226	0,5	X		.	.
X	X	X		.	.
X	X	X		.	.
X	X	-		.	.
Stimmen:					
gültig	49394	100	100	+3498	-
ungültig	1006	2,0	2,7	-260	-0,7
abgegeben	50400	X	X	+3238	.

Stimmkreisbewerber:

CSU	* Wallner, Hans
SPD	Staudinger, Dr. med. Roman
GRÜNE	Bergmann, Heinz
F.D.P.	Döring, Helmut
REP	Hübing, Dieter
ÖDP	Scherf, Dieter
BP	Kopp, Georg
LIGA	-
BfB	-
NATUR	Grantner, Martin
FBU	-
FW	-
NPD	Roßmüller, Sascha
PDD	-
STATT	-

Wahlkreis- vorschlag	Gesamtstimmen (= Erst- und Zweitstimmen)				
	1994		1990	Veränderung	
	Anzahl	%	%	Anzahl	%-P.
CSU	54296	55,0	57,7	+985	-2,7
SPD	27216	27,6	24,0	+5021	+3,6
GRÜNE	4519	4,6	4,5	+358	+0,1
F.D.P.	2254	2,3	4,3	-1732	-2,0
REP	5634	5,7	6,6	-426	-0,9
ÖDP	2140	2,2	1,3	+917	+0,9
BP	1821	1,8	1,5	+393	+0,3
LIGA	X	X	-	-	-
BfB	X	X	X	.	.
NATUR	364	0,4	X	.	.
FBU	X	X	X	.	.
FW	X	X	X	.	.
NPD	393	0,4	X	.	.
PDD	X	X	X	.	.
STATT	X	X	X	.	.
Sonstige 90	X	X	-	.	.
Stimmen:					
gültig	98637	100	100	+6273	-
ungültig	2161	2,1	2,1	+201	+0,0
abgegeben	100798	X	X	+6474	.

* gewählter Bewerber

Noch: 2. Stimmkreisergebnisse

Stimmkreis 202 Dingolfing

	1994		1990		Veränderung	
	Anzahl	%	%	Anzahl	%-P.	
Stimmberechtigte	98254	X	X			+4254
Wähler / Wahlbeteiligung	65332	66,5	66,2			+3145 +0,3

Wahlkreis- vorschlag	Erststimmen				
	1994		1990	Veränderung	
	Anzahl	%	%	Anzahl	%-P.
CSU	36921	57,1	56,8	+2009	+0,3
SPD	16801	26,0	28,9	-988	-2,9
GRÜNE	2811	4,4	4,4	+117	-0,0
F.D.P.	1025	1,6	2,0	-228	-0,4
REP	3178	4,9	4,9	+129	-0,0
ÖDP	2527	3,9	1,9	+1342	+2,0
BP	1148	1,8	1,0	+552	+0,8
LIGA	X	X	-	-	-
BfB	X	X	X	.	.
NATUR	X	X	X	.	.
FBU	X	X	X	.	.
FW	X	X	X	.	.
NPD	202	0,3	X	.	.
PDD	X	X	X	.	.
STATT	X	X	X	.	.
Sonstige 90	X	X	-	.	.
Stimmen:					
gültig	64613	100	100	+3135	-
ungültig	718	1,1	1,1	+11	-0,0
abgegeben	65331	X	X	+3146	.

Wahlkreis- vorschlag	Zweitstimmen				
	1994		1990	Veränderung	
	Anzahl	%	%	Anzahl	%-P.
CSU	39001	60,8	59,9	+2648	+0,9
SPD	14673	22,9	25,3	-696	-2,4
GRÜNE	3004	4,7	4,7	+136	-0,0
F.D.P.	1123	1,8	2,4	-332	-0,6
REP	2964	4,6	4,8	+41	-0,2
ÖDP	2156	3,4	1,8	+1058	+1,6
BP	849	1,3	1,0	+255	+0,3
LIGA	X	X	-	-	-
BfB	X	X	X	.	.
NATUR	146	0,2	X	.	.
FBU	X	X	X	.	.
FW	X	X	X	.	.
NPD	189	0,3	X	.	.
PDD	X	X	X	.	.
STATT	X	X	X	.	.
Sonstige 90	X	X	-	.	.
Stimmen:					
gültig	64105	100	100	+3445	-
ungültig	1226	1,9	2,5	-301	-0,6
abgegeben	65331	X	X	+3144	.

Stimmkreisbewerber:

CSU	* Huber, Erwin
SPD	Egleder, Udo
GRÜNE	Anneser, Franz
F.D.P.	Seidl, Rudolf
REP	Kreilinger, Bernhard
ÖDP	Pix, Dr. Helmut
BP	Maller, Anton
LIGA	-
BfB	-
NATUR	-
FBU	-
FW	-
NPD	Salzberger, Annemarie
PDD	-
STATT	-

Wahlkreis- vorschlag	Gesamtstimmen (= Erst- und Zweitstimmen)				
	1994		1990	Veränderung	
	Anzahl	%	%	Anzahl	%-P.
CSU	75922	59,0	58,3	+4657	+0,7
SPD	31474	24,5	27,1	-1684	-2,6
GRÜNE	5815	4,5	4,6	+253	-0,1
F.D.P.	2148	1,7	2,2	-560	-0,5
REP	6142	4,8	4,9	+170	-0,1
ÖDP	4683	3,6	1,9	+2400	+1,7
BP	1997	1,6	1,0	+807	+0,6
LIGA	X	X	-	-	-
BfB	X	X	X	.	.
NATUR	146	0,1	X	.	.
FBU	X	X	X	.	.
FW	X	X	X	.	.
NPD	391	0,3	X	.	.
PDD	X	X	X	.	.
STATT	X	X	X	.	.
Sonstige 90	X	X	-	.	.
Stimmen:					
gültig	128718	100	100	+6580	-
ungültig	1944	1,5	1,8	-290	-0,3
abgegeben	130662	X	X	+6290	.

* gewählter Bewerber

Noch: 2. Stimmkreisergebnisse

Stimmkreis 203 Freyung-Grafenau

	1994		1990		Veränderung	
	Anzahl	%	Anzahl	%	Anzahl	%-P.
Stimmberechtigte	62007	X	X		+1541	.
Wähler / Wahlbeteiligung	35693	57,6	53,6		+3290	+4,0

Wahlkreis- vorschlag	Erststimmen				
	1994		1990		Veränderung
	Anzahl	%	Anzahl	%	%-P.
CSU	20264	57,4	60,7	+850	-3,3
SPD	9539	27,0	25,0	+1561	+2,0
GRÜNE	1130	3,2	2,8	+226	+0,4
F.D.P.	604	1,7	2,3	-118	-0,6
REP	1575	4,5	4,6	+102	-0,1
ÖDP	1312	3,7	3,0	+349	+0,7
BP	802	2,3	1,6	+282	+0,7
LIGA	X	X	-	-	-
BfB	X	X	X	.	.
NATUR	X	X	X	.	.
FBU	X	X	X	.	.
FW	X	X	X	.	.
NPD	96	0,3	X	.	.
PDD	X	X	X	.	.
STATT	X	X	X	.	.
Sonstige 90	X	X	-	.	.

Wahlkreis- vorschlag	Zweitstimmen				
	1994		1990		Veränderung
	Anzahl	%	Anzahl	%	%-P.
CSU	20414	58,4	61,6	+879	-3,2
SPD	9811	28,1	22,7	+2614	+5,4
GRÜNE	978	2,8	2,7	+113	+0,1
F.D.P.	574	1,6	4,3	-804	-2,7
REP	1475	4,2	3,7	+314	+0,5
ÖDP	955	2,7	2,8	+67	-0,1
BP	650	1,9	2,1	-31	-0,2
LIGA	X	X	-	-	-
BfB	X	X	X	.	.
NATUR	46	0,1	X	.	.
FBU	X	X	X	.	.
FW	X	X	X	.	.
NPD	70	0,2	X	.	.
PDD	X	X	X	.	.
STATT	X	X	X	.	.
Sonstige 90	X	X	-	.	.

Stimmen:										
gültig	35322	100	100	+3348	-	34973	100	100	+3268	-
ungültig	371	1,0	1,3	-58	-0,3	720	2,0	2,2	+23	-0,2
abgegeben	35693	X	X	+3290	.	35693	X	X	+3291	.

Wahlkreis- vorschlag	Gesamtstimmen (= Erst- und Zweitstimmen)				
	1994		1990		Veränderung
	Anzahl	%	Anzahl	%	%-P.

Stimmkreisbewerber:

CSU	* Blöchl, Josef	40678	57,9	61,2	+1729	-3,3
SPD	Scherzer, Axel	19350	27,5	23,8	+4175	+3,7
GRÜNE	Matschke, Ulrich	2108	3,0	2,8	+339	+0,2
F.D.P.	Strasser-Kraus, Marianne	1178	1,7	3,3	-922	-1,6
REP	Steinhofer, Herbert	3050	4,3	4,1	+416	+0,2
ÖDP	Edenhofner, Karl	2267	3,2	2,9	+416	+0,3
BP	Datzmann, Maximilian	1452	2,1	1,9	+251	+0,2
LIGA	-	X	X	-	-	-
BfB	-	X	X	X	.	.
NATUR	-	46	0,1	X	.	.
FBU	-	X	X	X	.	.
FW	-	X	X	X	.	.
NPD	Wendt, Erich	166	0,2	X	.	.
PDD	-	X	X	X	.	.
STATT	-	X	X	X	.	.
Sonstige 90	-	X	X	-	.	.
Stimmen:						
gültig		70295	100	100	+6616	-
ungültig		1091	1,5	1,7	-35	-0,2
abgegeben		71386	X	X	+6581	.

* gewählter Bewerber

Noch: 2. Stimmkreisergebnisse

Stimmkreis 204 Kelheim

	1994		1990		Veränderung	
	Anzahl	%	Anzahl	%	Anzahl	%-P.
Stimmberechtigte	74998		X	X	+3360	
Wähler / Wahlbeteiligung	49496	66,0	64,5		+3315	+1,5

Wahlkreis- vorschlag	Erststimmen				
	1994		1990	Veränderung	
	Anzahl	%	%	Anzahl	%-P.

Wahlkreis- vorschlag	Zweitstimmen				
	1994		1990	Veränderung	
	Anzahl	%	%	Anzahl	%-P.

CSU	26251	53,6	56,7	+343	-3,1	27936	57,6	60,1	+810	-2,5
SPD	15009	30,6	26,2	+3057	+4,4	13346	27,5	23,0	+2960	+4,5
GRÜNE	1960	4,0	3,1	+550	+0,9	2040	4,2	4,7	-87	-0,5
F.D.P.	1101	2,2	3,5	-478	-1,3	1478	3,0	2,3	+441	+0,7
REP	2529	5,2	7,4	-830	-2,2	2038	4,2	7,1	-1154	-2,9
ÖDP	1395	2,8	1,7	+596	+1,1	1044	2,2	2,2	+33	-0,0
BP	464	0,9	1,4	-198	-0,5	323	0,7	0,5	+94	+0,2
LIGA	X	X	-	-	-	X	X	-	-	-
BfB	X	X	X	.	.	X	X	X	.	.
NATUR	123	0,3	X	.	.	132	0,3	X	.	.
FBU	X	X	X	.	.	X	X	X	.	.
FW	X	X	X	.	.	X	X	X	.	.
NPD	162	0,3	X	.	.	189	0,4	X	.	.
PDD	X	X	X	.	.	X	X	X	.	.
STATT	X	X	X	.	.	X	X	X	.	.
Sonstige 90	X	X	-	.	.	X	X	-	.	.
Stimmen:										
gültig	48994	100	100	+3325	-	48526	100	100	+3418	-
ungültig	502	1,0	1,1	-10	-0,1	969	2,0	2,3	-104	-0,3
abgegeben	49496	X	X	+3315	.	49495	X	X	+3314	.

Stimmkreisbewerber:

Wahlkreis- vorschlag	Gesamtstimmen (= Erst- und Zweitstimmen)				
	1994		1990	Veränderung	
	Anzahl	%	%	Anzahl	%-P.

CSU	* Merkl, Dr. Gerhard	54187	55,6	58,4	+1153	-2,8
SPD	Werner-Muggendorfer, Johanna	28355	29,1	24,6	+6017	+4,5
GRÜNE	Petschel, Franz	4000	4,1	3,9	+463	+0,2
F.D.P.	Schäfer, Angelika	2579	2,6	2,9	-37	-0,3
REP	Semmler, Sebastian	4567	4,7	7,2	-1984	-2,5
ÖDP	Krumbacher, Dr. Klaus	2439	2,5	2,0	+629	+0,5
BP	Rieger, Gerhard	787	0,8	1,0	-104	-0,2
LIGA	-	X	X	-	-	-
BfB	-	X	X	X	.	.
NATUR	Schie, Inmgard	255	0,3	X	.	.
FBU	-	X	X	X	.	.
FW	-	X	X	X	.	.
NPD	Puchner, Josef	351	0,4	X	.	.
PDD	-	X	X	X	.	.
STATT	-	X	X	X	.	.
Sonstige 90	-	X	X	-	.	.
Stimmen:						
gültig		97520	100	100	+6743	-
ungültig		1471	1,5	1,7	-114	-0,2
abgegeben		98991	X	X	+6629	.

* gewählter Bewerber

Noch: 2. Stimmkreisergebnisse

Stimmkreis 205 Landshut

	1994		1990		Veränderung	
	Anzahl	%	Anzahl	%	Anzahl	%-P.
Stimmberechtigte	108020	X	X		+3330	.
Wähler / Wahlbeteiligung	70967	65,7	64,2		+3777	+1,5

Wahlkreis- vorschlag	Erststimmen				
	1994		1990	Veränderung	
	Anzahl	%	%	Anzahl	%-P.

Wahlkreis- vorschlag	Zweitstimmen				
	1994		1990	Veränderung	
	Anzahl	%	%	Anzahl	%-P.

CSU	38214	54,4	55,6	+1256	-1,2
SPD	17203	24,5	21,5	+2893	+3,0
GRÜNE	6125	8,7	7,8	+911	+0,9
F.D.P.	2214	3,1	5,2	-1245	-2,1
REP	2942	4,2	5,2	-541	-1,0
ÖDP	2401	3,4	3,5	+50	-0,1
BP	962	1,4	1,0	+278	+0,4
LIGA	X	X	-	-	-
BfB	X	X	X	.	.
NATUR	X	X	X	.	.
FBU	X	X	X	.	.
FW	X	X	X	.	.
NPD	240	0,3	X	.	.
PDD	X	X	X	.	.
STATT	X	X	X	.	.
Sonstige 90	X	X	-	.	.
Stimmen:					
gültig	70301	100	100	+3842	-
ungültig	665	0,9	1,1	-61	-0,2
abgegeben	70966	X	X	+3781	.

39341	56,5	58,3	+1160	-1,8
16624	23,9	21,0	+2859	+2,9
4909	7,0	6,8	+431	+0,2
2416	3,5	5,0	-866	-1,5
2875	4,1	4,8	-263	-0,7
2249	3,2	3,2	+121	-0,0
840	1,2	0,9	+268	+0,3
X	X	-	-	-
X	X	X	.	.
206	0,3	X	.	.
X	X	X	.	.
X	X	X	.	.
206	0,3	X	.	.
X	X	X	.	.
X	X	X	.	.
X	X	X	.	.
X	X	-	.	.
69666	100	100	+4122	-
1300	1,8	2,4	-345	-0,6
70966	X	X	+3777	.

Stimmkreisbewerber:

Wahlkreis- vorschlag	Gesamtstimmen (= Erst- und Zweitstimmen)				
	1994		1990	Veränderung	
	Anzahl	%	%	Anzahl	%-P.

CSU	* Huber, Dr. Herbert
SPD	Franzke, Dietmar
GRÜNE	Kellner, Emma
F.D.P.	Deller, Toni
REP	Eiba, Horst
ÖDP	Bichmaier, Georg
BP	Thurmeier, Florian
LIGA	-
BfB	-
NATUR	-
FBU	-
FW	-
NPD	Prentner, Richard
PDD	-
STATT	-

77555	55,4	56,9	+2416	-1,5
33827	24,2	21,3	+5752	+2,9
11034	7,9	7,3	+1342	+0,6
4630	3,3	5,1	-2111	-1,8
5817	4,2	5,0	-804	-0,8
4650	3,3	3,4	+171	-0,1
1802	1,3	1,0	+546	+0,3
X	X	-	-	-
X	X	X	.	.
206	0,1	X	.	.
X	X	X	.	.
X	X	X	.	.
446	0,3	X	.	.
X	X	X	.	.
X	X	X	.	.
X	X	-	.	.
139967	100	100	+7964	-
1965	1,4	1,8	-406	-0,4
141932	X	X	+7558	.

* gewählter Bewerber

Noch: 2. Stimmkreisergebnisse

Stimmkreis 206 Passau-Ost

Stimmberechtigte
Wähler / Wahlbeteiligung

1994		1990		Veränderung	
Anzahl	%	Anzahl	%	Anzahl	%-P.
92917	X	X		+2031	
57864	62,3	59,5		+3753	+2,8

Wahlkreis- vorschlag	Erststimmen				
	1994		1990	Veränderung	
	Anzahl	%	%	Anzahl	%-P.

Zweitstimmen					
1994		1990		Veränderung	
Anzahl	%	%	Anzahl	%-P.	

CSU	30653	53,4	53,9	+1755	-0,5
SPD	17975	31,3	29,0	+2420	+2,3
GRÜNE	2320	4,0	5,6	-664	-1,6
F.D.P.	1755	3,1	4,5	-667	-1,4
REP	2003	3,5	4,0	-161	-0,5
ÖDP	1821	3,2	2,2	+657	+1,0
BP	509	0,9	0,7	+126	+0,2
LIGA	X	X	-	-	-
BfB	X	X	X	.	.
NATUR	215	0,4	X	.	.
FBU	X	X	X	.	.
FW	X	X	X	.	.
NPD	141	0,2	X	.	.
PDD	X	X	X	.	.
STATT	X	X	X	.	.
Sonstige 90	X	X	-	.	.
Stimmen:					
gültig	57392	100	100	+3822	-
ungültig	470	0,8	0,8	+11	-0,0
abgegeben	57862	X	X	+3833	.

31567	55,5	56,5	+1623	-1,0
15469	27,2	23,8	+2829	+3,4
2403	4,2	4,7	-95	-0,5
3144	5,5	8,3	-1248	-2,8
1906	3,4	4,2	-326	-0,8
1645	2,9	1,8	+667	+1,1
440	0,8	0,6	+123	+0,2
X	X	-	-	-
X	X	X	.	.
160	0,3	X	.	.
X	X	X	.	.
X	X	X	.	.
143	0,3	X	.	.
X	X	X	.	.
X	X	X	.	.
X	X	-	.	.
56877	100	100	+3876	-
985	1,7	1,9	-41	-0,2
57862	X	X	+3835	.

Stimmkreisbewerber:

Wahlkreis- vorschlag	Gesamtstimmen (= Erst- und Zweitstimmen)					
	1994		1990		Veränderung	
	Anzahl	%	%	Anzahl	%-P.	

CSU	* Glück, Dr. Gebhard
SPD	Brandl, Max
GRÜNE	Lindinger, Maximilian
F.D.P.	Weiß, Dr. Friedhelm
REP	Haimerl, Kurt
ÖDP	Mangold, Urban
BP	Berger, Ludwig
LIGA	-
BfB	-
NATUR	Falkner, Albert
FBU	-
FW	-
NPD	Schmid, Martin
PDD	-
STATT	-

CSU	62220	54,5	55,2	+3378	-0,7
SPD	33444	29,3	26,5	+5249	+2,8
GRÜNE	4723	4,1	5,1	-759	-1,0
F.D.P.	4899	4,3	6,4	-1915	-2,1
REP	3909	3,4	4,1	-487	-0,7
ÖDP	3466	3,0	2,0	+1324	+1,0
BP	949	0,8	0,7	+249	+0,1
LIGA	X	X	-	-	-
BfB	X	X	X	.	.
NATUR	375	0,3	X	.	.
FBU	X	X	X	.	.
FW	X	X	X	.	.
NPD	284	0,2	X	.	.
PDD	X	X	X	.	.
STATT	X	X	X	.	.
Sonstige 90	X	X	-	.	.
Stimmen:					
gültig	114269	100	100	+7698	-
ungültig	1455	1,3	1,4	-30	-0,1
abgegeben	115724	X	X	+7668	.

* gewählter Bewerber

Noch: 2. Stimmkreisergebnisse

Stimmkreis 207 Passau-West

Stimmberechtigte
Wähler / Wahlbeteiligung

1994		1990		Veränderung	
Anzahl	%	Anzahl	%	Anzahl	%-P.
80922	X	X		+3079	.
51182	63,2	59,8		+4599	+3,4

Wahlkreis- vorschlag	Erststimmen				
	1994		1990		Veränderung
	Anzahl	%	Anzahl	%	%-P.

Wahlkreis- vorschlag	Zweitstimmen				
	1994		1990		Veränderung
	Anzahl	%	Anzahl	%	%-P.

CSU	29080	57,5	59,6	+1646	-2,1
SPD	12360	24,5	23,5	+1535	+1,0
GRÜNE	1985	3,9	3,1	+554	+0,8
F.D.P.	1599	3,2	4,1	-295	-0,9
REP	2666	5,3	6,8	-445	-1,5
ÖDP	1778	3,5	2,1	+812	+1,4
BP	721	1,4	0,8	+342	+0,6
LIGA	X	X	-	-	-
BfB	X	X	X	.	.
NATUR	156	0,3	X	.	.
FBU	X	X	X	.	.
FW	X	X	X	.	.
NPD	204	0,4	X	.	.
PDD	X	X	X	.	.
STATT	X	X	X	.	.
Sonstige 90	X	X	-	.	.
Stimmen:					
gültig	50549	100	100	+4509	-
ungültig	633	1,2	1,2	+91	+0,0
abgegeben	51182	X	X	+4600	.

31373	62,3	63,0	+2598	-0,7
11724	23,3	21,6	+1878	+1,7
1679	3,3	4,2	-224	-0,9
966	1,9	2,7	-278	-0,8
2132	4,2	6,2	-687	-2,0
1750	3,5	1,8	+947	+1,7
446	0,9	0,6	+173	+0,3
X	X	-	-	-
X	X	X	.	.
120	0,2	X	.	.
X	X	X	.	.
X	X	X	.	.
196	0,4	X	.	.
X	X	X	.	.
X	X	X	.	.
X	X	-	.	.
50386	100	100	+4723	-
796	1,6	2,0	-124	-0,4
51182	X	X	+4599	.

Stimmkreisbewerber:

CSU	* Kobler, Konrad
SPD	Peters, Gudrun
GRÜNE	Limmer, Godehard
F.D.P.	Stadler, Dr. Max
REP	Enthofer, Franz
ÖDP	Auberger, Robert
BP	Wall, Helmut
LIGA	-
BfB	-
NATUR	Brauer, Peter
FBU	-
FW	-
NPD	Lichtenauer, Monika
PDD	-
STATT	-

Wahlkreis- vorschlag	Gesamtstimmen (= Erst- und Zweitstimmen)				
	1994		1990		Veränderung
	Anzahl	%	Anzahl	%	%-P.

CSU	60453	59,9	61,3	+4244	-1,4
SPD	24084	23,9	22,5	+3413	+1,4
GRÜNE	3664	3,6	3,6	+330	-0,0
F.D.P.	2565	2,5	3,4	-573	-0,9
REP	4798	4,8	6,5	-1132	-1,7
ÖDP	3528	3,5	1,9	+1759	+1,6
BP	1167	1,2	0,7	+515	+0,5
LIGA	X	X	-	-	-
BfB	X	X	X	.	.
NATUR	276	0,3	X	.	.
FBU	X	X	X	.	.
FW	X	X	X	.	.
NPD	400	0,4	X	.	.
PDD	X	X	X	.	.
STATT	X	X	X	.	.
Sonstige 90	X	X	-	.	.
Stimmen:					
gültig	100935	100	100	+9232	-
ungültig	1429	1,4	1,6	-33	-0,2
abgegeben	102364	X	X	+9199	.

* gewählter Bewerber

Noch: 2. Stimmkreisergebnisse

Stimmkreis 208 Regen

Stimmberechtigte
Wähler / Wahlbeteiligung

1994		1990	Veränderung	
Anzahl	%	%	Anzahl	%-P.
62428	X	X	+743	.
40660	65,1	59,2	+4160	+5,9

Wahlkreis- vorschlag	Erststimmen				
	1994		1990	Veränderung	
	Anzahl	%	%	Anzahl	%-P.

CSU	22409	55,8	59,3	+964	-3,5
SPD	10327	25,7	23,8	+1709	+1,9
GRÜNE	3130	7,8	8,3	+114	-0,5
F.D.P.	306	0,8	1,7	-322	-0,9
REP	2591	6,5	5,2	+721	+1,3
ÖDP	640	1,6	0,6	+411	+1,0
BP	656	1,6	0,9	+321	+0,7
LIGA	X	X	-	-	-
BfB	X	X	X	.	.
NATUR	X	X	X	.	.
FBU	X	X	X	.	.
FW	X	X	X	.	.
NPD	68	0,2	X	.	.
PDD	X	X	X	.	.
STATT	X	X	X	.	.
Sonstige 90	X	X	-	.	.

Stimmen:					
gültig	40127	100	100	+3986	-
ungültig	530	1,3	1,0	+171	+0,3
abgegeben	40657	X	X	+4157	.

Wahlkreis- vorschlag	Zweitstimmen				
	1994		1990	Veränderung	
	Anzahl	%	%	Anzahl	%-P.

21361	54,6	60,6	+88	-6,0
10590	27,1	23,7	+2263	+3,4
1718	4,4	4,5	+152	-0,1
560	1,4	4,0	-857	-2,6
3514	9,0	5,2	+1686	+3,8
611	1,6	1,1	+242	+0,5
602	1,5	0,9	+303	+0,6
X	X	-	-	-
X	X	X	.	.
84	0,2	X	.	.
X	X	X	.	.
X	X	X	.	.
59	0,2	X	.	.
X	X	X	.	.
X	X	X	.	.
X	X	-	.	.

39099	100	100	+4020	-
1561	3,8	3,9	+140	-0,1
40660	X	X	+4160	.

Wahlkreis- vorschlag	Gesamtstimmen (= Erst- und Zweitstimmen)				
	1994		1990	Veränderung	
	Anzahl	%	%	Anzahl	%-P.

Stimmkreisbewerber:

CSU	* Brunner, Helmut
SPD	Niedermeier, Hermann Josef
GRÜNE	Kestel, Dr. Paul
F.D.P.	Kroiß, Dr. Max
REP	Forster, Josef
ÖDP	Heigl, Josef
BP	Bredow vcn, Harald-Ingo
LIGA	-
BfB	-
NATUR	-
FBU	-
FW	-
NPD	Groll, Hans Peter
PDD	-
STATT	-

CSU	43770	55,2	60,0	+1052	-4,8
SPD	20917	26,4	23,8	+3972	+2,6
GRÜNE	4848	6,1	6,4	+266	-0,3
F.D.P.	866	1,1	2,9	-1179	-1,9
REP	6105	7,7	5,2	+2407	+2,5
ÖDP	1251	1,6	0,8	+653	+0,8
BP	1258	1,6	0,9	+624	+0,7
LIGA	X	X	-	-	-
BfB	X	X	X	.	.
NATUR	84	0,1	X	.	.
FBU	X	X	X	.	.
FW	X	X	X	.	.
NPD	127	0,2	X	.	.
PDD	X	X	X	.	.
STATT	X	X	X	.	.
Sonstige 90	X	X	-	.	.

Stimmen:					
gültig	79226	100	100	+8006	-
ungültig	2091	2,6	2,4	+311	+0,2
abgegeben	81317	X	X	+8317	.

* gewählter Bewerber

Noch: 2. Stimmkreisergebnisse

Stimmkreis 209 Rottal-Inn

	1994		1990		Veränderung	
	Anzahl	%	Anzahl	%	Anzahl	%-P.
Stimmberechtigte	86410	X	X		+3042	.
Wähler / Wahlbeteiligung	53157	61,5	60,1		+3089	+1,4

Wahlkreis- vorschlag	Erststimmen				
	1994		1990		Veränderung
	Anzahl	%	Anzahl	%	%-P.

Wahlkreis- vorschlag	Zweitstimmen				
	1994		1990		Veränderung
	Anzahl	%	Anzahl	%	%-P.

CSU	31209	59,3	65,6	-1221	-6,3	32972	63,4	67,2	+58	-3,8
SPD	11730	22,3	18,7	+2476	+3,6	10417	20,0	17,8	+1724	+2,2
GRÜNE	2109	4,0	3,7	+262	+0,3	1886	3,6	3,7	+67	-0,1
F.D.P.	935	1,8	2,6	-331	-0,8	903	1,7	2,5	-330	-0,8
REP	2963	5,6	5,0	+484	+0,6	2685	5,2	4,8	+359	+0,4
ÖDP	2320	4,4	2,6	+1034	+1,8	1823	3,5	2,5	+599	+1,0
BP	1198	2,3	1,8	+312	+0,5	1009	1,9	1,5	+265	+0,4
LIGA	X	X	-	-	-	X	X	-	-	-
BfB	X	X	X	.	.	X	X	X	.	.
NATUR	X	X	X	.	.	113	0,2	X	.	.
FBU	X	X	X	.	.	X	X	X	.	.
FW	X	X	X	.	.	X	X	X	.	.
NPD	148	0,3	X	.	.	197	0,4	X	.	.
PDD	X	X	X	.	.	X	X	X	.	.
STATT	X	X	X	.	.	X	X	X	.	.
Sonstige 90	X	X	-	.	.	X	X	-	.	.
Stimmen:										
gültig	52612	100	100	+3164	-	52005	100	100	+3052	-
ungültig	543	1,0	1,2	-77	-0,2	1137	2,1	2,2	+22	-0,1
abgegeben	53155	X	X	+3087	.	53142	X	X	+3074	.

Stimmkreisbewerber:

CSU	* Kempfler, Dr. Herbert
SPD	Pfefferkorn, Dr. med. Ludwig
GRÜNE	Winkler, Max
F.D.P.	Fröhlich, Gustav
REP	Haberland, Georg
ÖDP	Rettenbeck, Josef
BP	Kometer, Gerhard
LIGA	-
BfB	-
NATUR	-
FBU	-
FW	-
NPD	Hironimus, Peter
PDD	-
STATT	-

Wahlkreis- vorschlag	Gesamtstimmen (= Erst- und Zweitstimmen)				
	1994		1990		Veränderung
	Anzahl	%	Anzahl	%	%-P.

CSU	64181	61,3	66,4	-1163	-5,1
SPD	22147	21,2	18,2	+4200	+3,0
GRÜNE	3995	3,8	3,7	+329	+0,1
F.D.P.	1838	1,8	2,5	-661	-0,7
REP	5648	5,4	4,9	+843	+0,5
ÖDP	4143	4,0	2,6	+1633	+1,4
BP	2207	2,1	1,7	+577	+0,4
LIGA	X	X	-	-	-
BfB	X	X	X	.	.
NATUR	113	0,1	X	.	.
FBU	X	X	X	.	.
FW	X	X	X	.	.
NPD	345	0,3	X	.	.
PDD	X	X	X	.	.
STATT	X	X	X	.	.
Sonstige 90	X	X	-	.	.
Stimmen:					
gültig	104617	100	100	+6216	-
ungültig	1680	1,6	1,7	-55	-0,1
abgegeben	106297	X	X	+6161	.

* gewählter Bewerber

Noch: 2. Stimmkreisergebnisse

Stimmkreis 210 Straubing

1994		1990	Veränderung	
Anzahl	%	%	Anzahl	%-P.
100887	X	X	+3323	.
66329	65,7	63,5	+4387	+2,2

Stimmberechtigte
Wähler / Wahlbeteiligung

Wahlkreis- vorschlag	Erststimmen				
	1994		1990	Veränderung	
	Anzahl	%	%	Anzahl	%-P.
CSU	37922	57,9	63,5	-927	-5,6
SPD	15694	24,0	19,5	+3786	+4,5
GRÜNE	1799	2,7	3,0	-19	-0,3
F.D.P.	1436	2,2	3,5	-693	-1,3
REP	3013	4,6	5,5	-348	-0,9
ÖDP	3641	5,6	3,7	+1392	+1,9
BP	1316	2,0	1,3	+492	+0,7
LIGA	X	X	-	-	-
BfB	X	X	X	.	.
NATUR	351	0,5	X	.	.
FBU	X	X	X	.	.
FW	X	X	X	.	.
NPD	282	0,4	X	.	.
PDD	X	X	X	.	.
STATT	X	X	X	.	.
Sonstige 90	X	X	-	.	.
Stimmen: gültig	65454	100	100	+4316	-
ungültig	875	1,3	1,3	+73	+0,0
abgegeben	66329	X	X	+4389	.

Zweitstimmen				
1994		1990	Veränderung	
Anzahl	%	%	Anzahl	%-P.
40016	61,6	62,8	+2261	-1,2
14094	21,7	19,5	+2395	+2,2
1659	2,6	2,7	+57	-0,1
1247	1,9	4,2	-1285	-2,3
2775	4,3	5,1	-300	-0,8
3411	5,2	4,8	+529	+0,4
1205	1,9	0,9	+645	+1,0
X	X	-	-	-
X	X	X	.	.
229	0,4	X	.	.
X	X	X	.	.
X	X	X	.	.
337	0,5	X	.	.
X	X	X	.	.
X	X	X	.	.
X	X	-	.	.
64973	100	100	+4868	-
1356	2,0	3,0	-479	-1,0
66329	X	X	+4389	.

Stimmkreisbewerber:

CSU	* Reisinger, Alfred
SPD	Uekermann, Heinz
GRÜNE	Winklmeier, Brigitte
F.D.P.	Wegener, Joachim
REP	Wallner, Otmar
ÖDP	Suttner, Bernhard
BP	Zoliner, Herbert
LIGA	-
BfB	-
NATUR	Englmann, Beatrix
FBU	-
FW	-
NPD	Hänske, Günter
PDD	-
STATT	-

Wahlkreis- vorschlag	Gesamtstimmen (= Erst- und Zweitstimmen)				
	1994		1990	Veränderung	
	Anzahl	%	%	Anzahl	%-P.
CSU	77938	59,8	63,2	+1334	-3,4
SPD	29788	22,8	19,5	+6181	+3,3
GRÜNE	3458	2,7	2,8	+38	-0,1
F.D.P.	2683	2,1	3,8	-1978	-1,7
REP	5788	4,4	5,3	-648	-0,9
ÖDP	7052	5,4	4,2	+1921	+1,2
BP	2521	1,9	1,1	+1137	+0,8
LIGA	X	X	-	-	-
BfB	X	X	X	.	.
NATUR	580	0,4	X	.	.
FBU	X	X	X	.	.
FW	X	X	X	.	.
NPD	619	0,5	X	.	.
PDD	X	X	X	.	.
STATT	X	X	X	.	.
Sonstige 90	X	X	-	.	.
Stimmen: gültig	130427	100	100	+9184	-
ungültig	2231	1,7	2,1	-406	-0,4
abgegeben	132658	X	X	+8778	.

* gewählter Bewerber

Noch: 2. Stimmkreisergebnisse

Stimmkreis 301 Amberg-Sulzbach

Stimmberechtigte
Wähler / Wahlbeteiligung

1994		1990	Veränderung	
Anzahl	%	%	Anzahl	%-P.
94368	X	X	+2058	.
64791	68,7	69,0	+1071	-0,3

Wahlkreis- vorschlag	Erststimmen				
	1994		1990	Veränderung	
	Anzahl	%	%	Anzahl	%-P.
CSU	30308	47,2	51,5	-2103	-4,3
SPD	25412	39,6	33,4	+4413	+6,2
GRÜNE	2785	4,3	3,5	+610	+0,8
F.D.P.	1211	1,9	4,9	-1895	-3,0
REP	2339	3,6	4,3	-382	-0,7
ÖDP	1366	2,1	1,7	+280	+0,4
BP	777	1,2	0,7	+316	+0,5
LIGA	X	X	-	-	-
BfB	X	X	X	.	.
NATUR	X	X	X	.	.
FBU	X	X	X	.	.
FW	X	X	X	.	.
NPD	X	X	X	.	.
PDD	X	X	X	.	.
STATT	X	X	X	.	.
Sonstige 90	X	X	-	.	.
Stimmen:					
gültig	64198	100	100	+1239	-
ungültig	585	0,9	1,2	-167	-0,3
abgegeben	64783	X	X	+1072	.

Zweitstimmen					
1994		1990	Veränderung		
Anzahl	%	%	Anzahl	%-P.	
32016	50,5	53,5	-1290	-3,0	
22332	35,2	32,8	+1927	+2,4	
3167	4,9	3,8	+828	+1,1	
1375	2,2	2,9	-426	-0,7	
2394	3,8	5,0	-722	-1,2	
1333	2,1	1,5	+427	+0,6	
468	0,7	0,7	+61	+0,0	
X	X	-	-	-	
X	X	X	.	.	
169	0,3	X	.	.	
124	0,2	X	.	.	
X	X	X	.	.	
X	X	X	.	.	
X	X	X	.	.	
X	X	X	.	.	
X	X	X	.	.	
X	X	-	.	.	
Stimmen:					
gültig	63378	100	100	+1098	-
ungültig	1412	2,2	2,3	-26	-0,1
abgegeben	64790	X	X	+1072	.

Wahlkreis- vorschlag	Gesamtstimmen (= Erst- und Zweitstimmen)				
	1994		1990	Veränderung	
	Anzahl	%	%	Anzahl	%-P.
CSU	62324	48,9	52,5	-3393	-3,6
SPD	47744	37,4	33,1	+6340	+4,3
GRÜNE	5952	4,7	3,6	+1438	+1,1
F.D.P.	2586	2,0	3,9	-2321	-1,9
REP	4733	3,7	4,7	-1104	-1,0
ÖDP	2699	2,1	1,6	+707	+0,5
BP	1245	1,0	0,7	+377	+0,3
LIGA	X	X	-	-	-
BfB	X	X	X	.	.
NATUR	169	0,1	X	.	.
FBU	124	0,1	X	.	.
FW	X	X	X	.	.
NPD	X	X	X	.	.
PDD	X	X	X	.	.
STATT	X	X	X	.	.
Sonstige 90	X	X	-	.	.
Stimmen:					
gültig	127576	100	100	+2337	-
ungültig	1997	1,5	1,7	-193	-0,2
abgegeben	129573	X	X	+2144	.

Stimmkreisbewerber:

CSU * Donhauser, Heinz
SPD Nentwig, Armin
GRÜNE Herbst, Karl-Heinz
F.D.P. Schötz, Heinz
REP Singer, Jürgen
ÖDP Gottschalk, Gerhard
BP Ertel, Peter
LIGA -
BfB -
NATUR -
FBU -
FW -
NPD -
PDD -
STATT -

* gewählter Bewerber

Noch: 2. Stimmkreisergebnisse

Stimmkreis 302 Cham

	1994		1990		Veränderung	
	Anzahl	%	Anzahl	%	Anzahl	%-P.
Stimmberechtigte	97335	X	X		+1166	.
Wähler / Wahlbeteiligung	61696	63,4	62,2		+1834	+1,2

Wahlkreis- vorschlag	Erststimmen				
	1994		1990		Veränderung
	Anzahl	%	Anzahl	%	%-P.
CSU	34430	56,7	61,2	-1679	-4,5
SPD	16934	27,9	22,6	+3613	+5,3
GRÜNE	1995	3,3	3,5	-72	-0,2
F.D.P.	911	1,5	1,7	-77	-0,2
REP	3481	5,7	9,1	-1904	-3,4
ÖDP	1233	2,0	0,7	+836	+1,3
BP	972	1,6	1,3	+209	+0,3
LIGA	X	X	-	-	-
BfB	X	X	X	.	.
NATUR	773	1,3	X	.	.
FBU	X	X	X	.	.
FW	X	X	X	.	.
NPD	X	X	X	.	.
PDD	X	X	X	.	.
STATT	X	X	X	.	.
Sonstige 90	X	X	-	.	.
Stimmen:					
gültig	60729	100	100	+1699	-
ungültig	967	1,6	1,4	+135	+0,2
abgegeben	61696	X	X	+1834	.

Wahlkreis- vorschlag	Zweitstimmen				
	1994		1990		Veränderung
	Anzahl	%	Anzahl	%	%-P.
CSU	36262	60,7	67,5	-2383	-6,8
SPD	14946	25,0	19,2	+3977	+5,8
GRÜNE	2080	3,5	2,9	+406	+0,6
F.D.P.	647	1,1	1,7	-298	-0,6
REP	3266	5,5	6,5	-454	-1,0
ÖDP	1180	2,0	1,0	+628	+1,0
BP	621	1,0	1,3	-144	-0,3
LIGA	X	X	-	-	-
BfB	X	X	X	.	.
NATUR	688	1,2	X	.	.
FBU	98	0,2	X	.	.
FW	X	X	X	.	.
NPD	X	X	X	.	.
PDD	X	X	X	.	.
STATT	X	X	X	.	.
Sonstige 90	X	X	-	.	.
Stimmen:					
gültig	59788	100	100	+2518	-
ungültig	1905	3,1	4,3	-687	-1,2
abgegeben	61693	X	X	+1831	.

Stimmkreisbewerber:

CSU	* Sackmann, Markus
SPD	Zimmermann, Claudia
GRÜNE	Weihener, Gerhard
F.D.P.	Ohlow, Friedrich
REP	Haberl, Josef
ÖDP	Bucher, Klaus Erwin
BP	Volkholz, Christine
LIGA	-
BfB	-
NATUR	Eilmann, Dr. Willi
FBU	-
FW	-
NPD	-
PDD	-
STATT	-

Wahlkreis- vorschlag	Gesamtstimmen (= Erst- und Zweitstimmen)				
	1994		1990		Veränderung
	Anzahl	%	Anzahl	%	%-P.
CSU	70692	58,7	64,3	-4062	-5,6
SPD	31880	26,5	20,9	+7590	+5,6
GRÜNE	4075	3,4	3,2	+334	+0,2
F.D.P.	1558	1,3	1,7	-375	-0,4
REP	6747	5,6	7,8	-2358	-2,2
ÖDP	2413	2,0	0,8	+1464	+1,2
BP	1593	1,3	1,3	+65	+0,0
LIGA	X	X	-	-	-
BfB	X	X	X	.	.
NATUR	1461	1,2	X	.	.
FBU	98	0,1	X	.	.
FW	X	X	X	.	.
NPD	X	X	X	.	.
PDD	X	X	X	.	.
STATT	X	X	X	.	.
Sonstige 90	X	X	-	.	.
Stimmen:					
gültig	120517	100	100	+4217	-
ungültig	2872	2,3	2,9	-552	-0,6
abgegeben	123389	X	X	+3665	.

* gewählter Bewerber

Noch: 2. Stimmkreisergebnisse

Stimmkreis 303 Nabburg

	1994		1990	Veränderung	
	Anzahl	%	%	Anzahl	%-P.
Stimmberechtigte	75027	X	X	+803	.
Wähler / Wahlbeteiligung	53380	71,1	70,5	+1052	+0,6

Wahlkreis- vorschlag	Erststimmen				
	1994		1990	Veränderung	
	Anzahl	%	%	Anzahl	%-P.

Wahlkreis- vorschlag	Zweitstimmen				
	1994		1990	Veränderung	
	Anzahl	%	%	Anzahl	%-P.

CSU	29979	56,9	61,5	-1768	-4,6
SPD	16094	30,5	24,6	+3370	+5,9
GRÜNE	1118	2,1	2,2	-22	-0,1
F.D.P.	909	1,7	2,0	-147	-0,3
REP	2022	3,8	4,0	-33	-0,2
ÖDP	2120	4,0	4,8	-354	-0,8
BP	483	0,9	0,8	+57	+0,1
LIGA	X	X	-	-	-
BfB	X	X	X	.	.
NATUR	X	X	X	.	.
FBU	X	X	X	.	.
FW	X	X	X	.	.
NPD	X	X	X	.	.
PDD	X	X	X	.	.
STATT	X	X	X	.	.
Sonstige 90	X	X	-	.	.
Stimmen:					
gültig	52725	100	100	+1103	-
ungültig	642	1,2	1,3	-63	-0,1
abgegeben	53367	X	X	+1040	.

31271	59,7	63,3	-966	-3,6
15045	28,7	23,4	+3115	+5,3
1506	2,9	2,6	+164	+0,3
761	1,5	2,5	-511	-1,0
1782	3,4	4,9	-717	-1,5
1553	3,0	2,8	+134	+0,2
319	0,6	0,5	+60	+0,1
X	X	-	-	-
X	X	X	.	.
96	0,2	X	.	.
73	0,1	X	.	.
X	X	X	.	.
X	X	X	.	.
X	X	X	.	.
X	X	X	.	.
X	X	X	.	.
X	X	-	.	.
52406	100	100	+1448	-
974	1,8	2,6	-396	-0,8
53380	X	X	+1052	.

Stimmkreisbewerber:

CSU	* Zeitler, Otto
SPD	Schieder, Marianne
GRÜNE	Maderer, Albert
F.D.P.	Welzl, Birgit
REP	Bauer, Wolfgang
ÖDP	Kimmerl, Arnold
BP	Bäumler, Leo Maximilian
LIGA	-
BfB	-
NATUR	-
FBU	-
FW	-
NPD	-
PDD	-
STATT	-

Wahlkreis- vorschlag	Gesamtstimmen (= Erst- und Zweitstimmen)				
	1994		1990	Veränderung	
	Anzahl	%	%	Anzahl	%-P.

CSU	61250	58,3	62,4	-2734	-4,1
SPD	31139	29,6	24,0	+6485	+5,6
GRÜNE	2624	2,5	2,4	+142	+0,1
F.D.P.	1670	1,6	2,3	-658	-0,7
REP	3804	3,6	4,4	-750	-0,8
ÖDP	3673	3,5	3,8	-220	-0,3
BP	802	0,8	0,7	+117	+0,1
LIGA	X	X	-	-	-
BfB	X	X	X	.	.
NATUR	96	0,1	X	.	.
FBU	73	0,1	X	.	.
FW	X	X	X	.	.
NPD	X	X	X	.	.
PDD	X	X	X	.	.
STATT	X	X	X	.	.
Sonstige 90	X	X	-	.	.
Stimmen:					
gültig	105131	100	100	+2551	-
ungültig	1616	1,5	2,0	-459	-0,5
abgegeben	106747	X	X	+2092	.

* gewählter Bewerber

Noch: 2. Stimmkreisergebnisse

Stimmkreis 304 Neumarkt i.d.OPf.

Stimmberechtigte
Wähler / Wahlbeteiligung

1994		1990	Veränderung	
Anzahl	%	%	Anzahl	%-P.
86955	X	X	+3709	.
62543	71,9	69,5	+4721	+2,4

Wahlkreis- vorschlag	Erststimmen				
	1994		1990	Veränderung	
	Anzahl	%	%	Anzahl	%-P.

Zweitstimmen				
1994		1990	Veränderung	
Anzahl	%	%	Anzahl	%-P.

CSU	39910	64,5	66,3	+2364	-1,8
SPD	14499	23,4	19,1	+3711	+4,3
GRÜNE	2742	4,4	3,6	+718	+0,8
F.D.P.	1385	2,2	4,9	-1365	-2,7
REP	1722	2,8	3,8	-452	-1,0
ÖDP	1013	1,6	1,4	+222	+0,2
BP	630	1,0	1,0	+86	+0,0
LIGA	X	X	-	-	-
BfB	X	X	X	.	.
NATUR	X	X	X	.	.
FBU	X	X	X	.	.
FW	X	X	X	.	.
NPD	X	X	X	.	.
PDD	X	X	X	.	.
STATT	X	X	X	.	.
Sonstige 90	X	X	-	.	.
Stimmen:					
gültig	61901	100	100	+5284	-
ungültig	641	1,0	1,7	-351	-0,7
abgegeben	62542	X	X	+4933	.

39913	64,8	67,6	+1844	-2,8
15363	25,0	19,5	+4378	+5,5
2322	3,8	3,1	+560	+0,7
1026	1,7	3,0	-664	-1,3
1539	2,5	4,9	-1235	-2,4
693	1,1	1,2	+3	-0,1
430	0,7	0,6	+116	+0,1
X	X	-	-	-
X	X	X	.	.
151	0,2	X	.	.
134	0,2	X	.	.
X	X	X	.	.
X	X	X	.	.
X	X	X	.	.
X	X	X	.	.
X	X	X	.	.
X	X	-	.	.
61571	100	100	+5287	-
968	1,5	2,3	-358	-0,8
62539	X	X	+4929	.

Wahlkreis- vorschlag	Gesamtstimmen (= Erst- und Zweitstimmen)				
	1994		1990	Veränderung	
	Anzahl	%	%	Anzahl	%-P.

Stimmkreisbewerber:

CSU	* Spitzner, Hans	79823	64,6	67,0	+4208	-2,4
SPD	Himmler, Helmut	29862	24,2	19,3	+8089	+4,9
GRÜNE	Finsterer, Norbert	5064	4,1	3,4	+1278	+0,7
F.D.P.	Hoerkens, Helga	2411	2,0	3,9	-2029	-1,9
REP	Pummer, Siegfried	3261	2,6	4,4	-1687	-1,8
ÖDP	Urbaschek, Harold	1706	1,4	1,3	+225	+0,1
BP	Haimerl, Alfons	1060	0,9	0,8	+202	+0,1
LIGA	-	X	X	-	-	-
BfB	-	X	X	X	.	.
NATUR	-	151	0,1	X	.	.
FBU	-	134	0,1	X	.	.
FW	-	X	X	X	.	.
NPD	-	X	X	X	.	.
PDD	-	X	X	X	.	.
STATT	-	X	X	X	.	.
Sonstige 90	-	X	X	-	.	.
Stimmen:						
gültig		123472	100	100	+10571	-
ungültig		1609	1,3	2,0	-709	-0,7
abgegeben		125081	X	X	+9862	.

* gewählter Bewerber

Noch: 2. Stimmkreisergebnisse

Stimmkreis 305 Regensburg-Stadt

Stimmberechtigte
Wähler / Wahlbeteiligung

1994		1990		Veränderung	
Anzahl	%	%	Anzahl	%-P.	
95160	X	X			+211
63002	66,2	64,0			+2222 +2,2

Wahlkreis- vorschlag	Erststimmen					
	1994		1990		Veränderung	
	Anzahl	%	%	Anzahl	%-P.	

Zweitstimmen					
1994		1990		Veränderung	
Anzahl	%	%	Anzahl	%-P.	

CSU	31887	51,1	49,2	+2353	+1,9
SPD	20409	32,7	33,6	+240	-0,9
GRÜNE	3973	6,4	5,0	+940	+1,4
F.D.P.	1387	2,2	3,9	-985	-1,7
REP	1992	3,2	4,9	-954	-1,7
ÖDP	1653	2,6	2,0	+459	+0,6
BP	655	1,0	1,4	-164	-0,4
LIGA	X	X	-	-	-
BfB	X	X	X	.	.
NATUR	288	0,5	X	.	.
FBU	213	0,3	X	.	.
FW	X	X	X	.	.
NPD	X	X	X	.	.
PDD	X	X	X	.	.
STATT	X	X	X	.	.
Sonstige 90	X	X	-	.	.
Stimmen:					
gültig	62457	100	100	+2390	-
ungültig	542	0,9	1,2	-164	-0,3
abgegeben	62999	X	X	+2226	.

32184	51,9	50,8	+1806	+1,1
19781	31,9	30,5	+1577	+1,4
4146	6,7	6,3	+392	+0,4
1534	2,5	4,1	-903	-1,6
1960	3,2	5,5	-1340	-2,3
1344	2,2	1,7	+305	+0,5
585	0,9	1,1	-67	-0,2
X	X	-	-	-
X	X	X	.	.
347	0,6	X	.	.
177	0,3	X	.	.
X	X	X	.	.
X	X	X	.	.
X	X	X	.	.
X	X	X	.	.
X	X	-	.	.
62058	100	100	+2294	-
942	1,5	1,7	-61	-0,2
63000	X	X	+2233	.

Stimmkreisbewerber:

Wahlkreis- vorschlag	Gesamtstimmen (= Erst- und Zweitstimmen)					
	1994		1990		Veränderung	
	Anzahl	%	%	Anzahl	%-P.	

CSU	* Weinhofer, Peter
SPD	Wahnschaffe, Joachim
GRÜNE	Scharfenberg, Maria
F.D.P.	Büechl, Doris
REP	Pummer, Ingelore
ÖDP	Graf, Joachim
BP	Aumeier, Franz Xaver
LIGA	-
BfB	-
NATUR	Beni-Azza, Karin
FBU	Kölbel, Elvira
FW	-
NPD	-
PDD	-
STATT	-

CSU	64071	51,5	50,0	+4159	+1,5
SPD	40190	32,3	32,0	+1817	+0,3
GRÜNE	8119	6,5	5,7	+1332	+0,8
F.D.P.	2921	2,3	4,0	-1888	-1,7
REP	3952	3,2	5,2	-2294	-2,0
ÖDP	2997	2,4	1,9	+764	+0,5
BP	1240	1,0	1,2	-231	-0,2
LIGA	X	X	-	-	-
BfB	X	X	X	.	.
NATUR	635	0,5	X	.	.
FBU	390	0,3	X	.	.
FW	X	X	X	.	.
NPD	X	X	X	.	.
PDD	X	X	X	.	.
STATT	X	X	X	.	.
Sonstige 90	X	X	-	.	.
Stimmen:					
gültig	124515	100	100	+4684	-
ungültig	1484	1,2	1,4	-225	-0,2
abgegeben	125999	X	X	+4459	.

* gewählter Bewerber

Noch: 2. Stimmkreisergebnisse

Stimmkreis 306 Regensburg-Land-Ost

	1994		1990		Veränderung	
	Anzahl	%	Anzahl	%	Anzahl	%-P.
Stimmberechtigte	61320		X	X	+3548	
Wähler / Wahlbeteiligung	41944	68,4	67,3		+3061	+1,1

Wahlkreis- vorschlag	Erststimmen				
	1994		1990		Veränderung
	Anzahl	%	Anzahl	%	%-P.
CSU	23264	56,0	57,8	+1065	-1,8
SPD	11502	27,7	24,9	+1951	+2,8
GRÜNE	1536	3,7	3,7	+116	-0,0
F.D.P.	1181	2,8	3,1	+4	-0,3
REP	1783	4,3	6,6	-765	-2,3
ÖDP	1342	3,2	2,6	+345	+0,6
BP	518	1,2	1,3	+36	-0,1
LIGA	X	X	-	-	-
BfB	X	X	X	.	.
NATUR	174	0,4	X	.	.
FBU	210	0,5	X	.	.
FW	X	X	X	.	.
NPD	X	X	X	.	.
PDD	X	X	X	.	.
STATT	X	X	X	.	.
Sonstige 90	X	X	-	.	.
Stimmen:					
gültig	41510	100	100	+3136	-
ungültig	433	1,0	1,3	-75	-0,3
abgegeben	41943	X	X	+3061	.

Wahlkreis- vorschlag	Zweitstimmen				
	1994		1990		Veränderung
	Anzahl	%	Anzahl	%	%-P.
CSU	23124	56,2	58,9	+778	-2,7
SPD	11915	28,9	23,0	+3175	+5,9
GRÜNE	1457	3,5	3,9	-6	-0,4
F.D.P.	750	1,8	3,0	-386	-1,2
REP	1834	4,5	8,1	-1227	-3,6
ÖDP	1320	3,2	2,1	+512	+1,1
BP	426	1,0	1,1	+14	-0,1
LIGA	X	X	-	-	-
BfB	X	X	X	.	.
NATUR	170	0,4	X	.	.
FBU	169	0,4	X	.	.
FW	X	X	X	.	.
NPD	X	X	X	.	.
PDD	X	X	X	.	.
STATT	X	X	X	.	.
Sonstige 90	X	X	-	.	.
Stimmen:					
gültig	41165	100	100	+3199	-
ungültig	775	1,8	2,4	-142	-0,6
abgegeben	41940	X	X	+3057	.

Stimmkreisbewerber:

CSU	* Beck, Adolf
SPD	Förstner, Anna-Maria
GRÜNE	Hubert, Ingeborg
F.D.P.	Hold, Dr. Heinrich-Wilhelm
REP	Allner, Manfred
ÖDP	Strohmeier, Alfred Johann
BP	Papillion, Erika
LIGA	-
BfB	-
NATUR	Zander, Helga
FBU	Lippold, Wolfgang
FW	-
NPD	-
PDD	-
STATT	-

Wahlkreis- vorschlag	Gesamtstimmen (= Erst- und Zweitstimmen)				
	1994		1990		Veränderung
	Anzahl	%	Anzahl	%	%-P.
CSU	46388	56,1	58,4	+1843	-2,3
SPD	23417	28,3	24,0	+5126	+4,3
GRÜNE	2993	3,6	3,8	+110	-0,2
F.D.P.	1931	2,3	3,0	-382	-0,7
REP	3617	4,4	7,3	-1992	-2,9
ÖDP	2662	3,2	2,4	+857	+0,8
BP	944	1,1	1,2	+50	-0,1
LIGA	X	X	-	-	-
BfB	X	X	X	.	.
NATUR	344	0,4	X	.	.
FBU	379	0,5	X	.	.
FW	X	X	X	.	.
NPD	X	X	X	.	.
PDD	X	X	X	.	.
STATT	X	X	X	.	.
Sonstige 90	X	X	-	.	.
Stimmen:					
gültig	82675	100	100	+6335	-
ungültig	1208	1,4	1,8	-217	-0,4
abgegeben	83883	X	X	+6118	.

* gewählter Bewerber

Noch: 2. Stimmkreisergebnisse

Stimmkreis 307 Regensburg-Land-West

Stimmberechtigte
Wähler / Wahlbeteiligung

1994		1990		Veränderung	
Anzahl	%	Anzahl	%	Anzahl	%-P.
62393	X	X		+2933	.
44795	71,8	71,5		+2267	+0,3

Wahlkreis- vorschlag	Erststimmen				
	1994		1990	Veränderung	
	Anzahl	%	%	Anzahl	%-P.

Wahlkreis- vorschlag	Zweitstimmen				
	1994		1990	Veränderung	
	Anzahl	%	%	Anzahl	%-P.

CSU	22750	51,2	54,0	+18	-2,8
SPD	14765	33,2	29,0	+2569	+4,2
GRÜNE	1809	4,1	4,6	-106	-0,5
F.D.P.	821	1,8	3,2	-515	-1,4
REP	2320	5,2	5,8	-116	-0,6
ÖDP	949	2,1	1,6	+268	+0,5
BP	545	1,2	1,8	-218	-0,6
LIGA	X	X	-	-	-
BfB	X	X	X	.	.
NATUR	186	0,4	X	.	.
FBU	263	0,6	X	.	.
FW	X	X	X	.	.
NPD	X	X	X	.	.
PDD	X	X	X	.	.
STATT	X	X	X	.	.
Sonstige 90	X	X	-	.	.
Stimmen:					
gültig	44408	100	100	+2349	-
ungültig	382	0,9	1,1	-86	-0,2
abgegeben	44790	X	X	+2263	.

24351	55,1	55,0	+1441	+0,1
13113	29,7	27,3	+1730	+2,4
2107	4,8	4,5	+233	+0,3
828	1,9	2,9	-394	-1,0
1955	4,4	7,0	-947	-2,6
1027	2,3	1,9	+228	+0,4
464	1,0	1,4	-102	-0,4
X	X	-	-	-
X	X	X	.	.
171	0,4	X	.	.
187	0,4	X	.	.
X	X	X	.	.
X	X	X	.	.
X	X	X	.	.
X	X	X	.	.
X	X	-	.	.
44203	100	100	+2547	-
592	1,3	2,1	-280	-0,8
44795	X	X	+2267	.

Stimmkreisbewerber:

CSU	* Mirbeth, Herbert
SPD	Schmid, Dr. Albert
GRÜNE	Scheurer-Bier, Elke
F.D.P.	Reber, Dr. Maria Magdalena
REP	Bucher, Alois
ÖDP	Mai, Gerhard
BP	Zierl, Max
LIGA	-
BfB	-
NATUR	Niedermeyer, Waltraud
FBU	Kaiser, Erwin Josef
FW	-
NPD	-
PDD	-
STATT	-

Wahlkreis- vorschlag	Gesamtstimmen (= Erst- und Zweitstimmen)				
	1994		1990	Veränderung	
	Anzahl	%	%	Anzahl	%-P.

CSU	47101	53,2	54,5	+1459	-1,3
SPD	27878	31,5	28,2	+4299	+3,3
GRÜNE	3916	4,4	4,5	+127	-0,1
F.D.P.	1649	1,9	3,1	-909	-1,2
REP	4275	4,8	6,4	-1063	-1,6
ÖDP	1976	2,2	1,8	+496	+0,4
BP	1009	1,1	1,6	-320	-0,5
LIGA	X	X	-	-	-
BfB	X	X	X	.	.
NATUR	357	0,4	X	.	.
FBU	450	0,5	X	.	.
FW	X	X	X	.	.
NPD	X	X	X	.	.
PDD	X	X	X	.	.
STATT	X	X	X	.	.
Sonstige 90	X	X	-	.	.
Stimmen:					
gültig	88611	100	100	+4896	-
ungültig	974	1,1	1,6	-366	-0,5
abgegeben	89585	X	X	+4530	.

* gewählter Bewerber

Noch: 2. Stimmkreisergebnisse

Stimmkreis 308 Schwandorf

Stimmberechtigte
Wähler / Wahlbeteiligung

1994		1990		Veränderung	
Anzahl	%	%	Anzahl	%-P.	
70256	X	X			+1509
49034	69,8	70,2			+782 -0,4

Wahlkreis- vorschlag	Erststimmen				
	1994		1990	Veränderung	
	Anzahl	%	%	Anzahl	%-P.

Wahlkreis- vorschlag	Zweitstimmen				
	1994		1990	Veränderung	
	Anzahl	%	%	Anzahl	%-P.

CSU	22070	45,5	44,7	+873	+0,8
SPD	20490	42,2	41,4	+856	+0,8
GRÜNE	2176	4,5	4,0	+303	+0,5
F.D.P.	454	0,9	1,7	-375	-0,8
REP	1861	3,8	5,8	-877	-2,0
ÖDP	770	1,6	1,8	-81	-0,2
BP	309	0,6	0,6	+38	+0,0
LIGA	X	X	-	-	-
BfB	X	X	X	.	.
NATUR	X	X	X	.	.
FBU	374	0,8	X	.	.
FW	X	X	X	.	.
NPD	X	X	X	.	.
PDD	X	X	X	.	.
STATT	X	X	X	.	.
Sonstige 90	X	X	-	.	.

21805	45,7	47,3	-271	-1,6
19662	41,2	37,8	+2046	+3,4
2053	4,3	3,8	+280	+0,5
561	1,2	1,7	-238	-0,5
2137	4,5	6,9	-1087	-2,4
864	1,8	2,0	-65	-0,2
247	0,5	0,5	+37	+0,0
X	X	-	-	-
X	X	X	.	.
111	0,2	X	.	.
313	0,7	X	.	.
X	X	X	.	.
X	X	X	.	.
X	X	X	.	.
X	X	X	.	.
X	X	-	.	.

Stimmen:

gültig	48504	100	100	+1111	-
ungültig	530	1,1	1,8	-328	-0,7
abgegeben	49034	X	X	+783	.

47753	100	100	+1126	-
1281	2,6	3,4	-344	-0,8
49034	X	X	+782	.

Stimmkreisbewerber:

CSU	* Deml, Marianne
SPD	Schindler, Franz
GRÜNE	Sturm, Irene Maria
F.D.P.	Barta, Annehilde
REP	Maier, Dieter J.
ÖDP	Lobinger, Hermann
BP	Kamm, Günter
LIGA	-
BfB	-
NATUR	-
FBU	Dechant-Duschinger, Renate
FW	-
NPD	-
PDD	-
STATT	-

Wahlkreis- vorschlag	Gesamtstimmen (= Erst- und Zweitstimmen)				
	1994		1990	Veränderung	
	Anzahl	%	%	Anzahl	%-P.

CSU	43875	45,6	46,0	+602	-0,4
SPD	40152	41,7	39,6	+2902	+2,1
GRÜNE	4229	4,4	3,9	+583	+0,5
F.D.P.	1015	1,1	1,7	-613	-0,6
REP	3998	4,2	6,3	-1964	-2,1
ÖDP	1634	1,7	1,9	-146	-0,2
BP	556	0,6	0,5	+75	+0,1
LIGA	X	X	-	-	-
BfB	X	X	X	.	.
NATUR	111	0,1	X	.	.
FBU	687	0,7	X	.	.
FW	X	X	X	.	.
NPD	X	X	X	.	.
PDD	X	X	X	.	.
STATT	X	X	X	.	.
Sonstige 90	X	X	-	.	.

Stimmen:

gültig	96257	100	100	+2237	-
ungültig	1811	1,8	2,6	-672	-0,8
abgegeben	98068	X	X	+1565	.

* gewählter Bewerber

Noch: 2. Stimmkreisergebnisse

Stimmkreis 309 Tirschenreuth

Stimmberechtigte
Wähler / Wahlbeteiligung

1994		1990	Veränderung	
Anzahl	%	%	Anzahl	%-P.
62271	X	X	+132	.
45060	72,4	72,7	-127	-0,3

Wahlkreis- vorschlag	Erststimmen			
	1994		1990	Veränderung
	Anzahl	%	%	Anzahl %-P.

Zweitstimmen				
1994		1990	Veränderung	
Anzahl	%	%	Anzahl	%-P.

CSU	24069	54,0	60,2	-2762	-6,2
SPD	14045	31,5	26,3	+2340	+5,2
GRÜNE	1507	3,4	3,0	+162	+0,4
F.D.P.	1919	4,3	4,4	-24	-0,1
REP	1311	2,9	3,5	-231	-0,6
ÖDP	957	2,1	2,0	+82	+0,1
BP	434	1,0	0,8	+86	+0,2
LIGA	X	X	-	-	-
BfB	X	X	X	.	.
NATUR	X	X	X	.	.
FBU	299	0,7	X	.	.
FW	X	X	X	.	.
NPD	X	X	X	.	.
PDD	X	X	X	.	.
STATT	X	X	X	.	.
Sonstige 90	X	X	-	.	.
Stimmen:					
gültig	44541	100	100	-48	-
ungültig	519	1,2	1,3	-79	-0,1
abgegeben	45060	X	X	-127	.

26078	59,1	62,9	-1631	-3,8
13284	30,1	25,6	+1980	+4,5
1262	2,9	2,9	-1	-0,0
975	2,2	2,2	+22	+0,0
1212	2,7	4,4	-719	-1,7
800	1,8	1,6	+88	+0,2
249	0,6	0,5	+50	+0,1
X	X	-	-	-
X	X	X	.	.
92	0,2	X	.	.
156	0,4	X	.	.
X	X	X	.	.
X	X	X	.	.
X	X	X	.	.
X	X	X	.	.
X	X	-	.	.
44108	100	100	+37	-
952	2,1	2,5	-164	-0,4
45060	X	X	-127	.

Stimmkreisbewerber:

Wahlkreis- vorschlag	Gesamtstimmen (= Erst- und Zweitstimmen)			
	1994		1990	Veränderung
	Anzahl	%	%	Anzahl %-P.

CSU	* Rubenbauer, Herbert
SPD	Schieder, Werner
GRÜNE	Rettig, Claudia
F.D.P.	Pannrucker, Inge
REP	Weiß, Josef
ÖDP	Hauenschild, Otto
BP	Witt, Fritz
LIGA	-
BfB	-
NATUR	-
FBU	Pöllath, Alfons
FW	-
NPD	-
PDD	-
STATT	-

CSU	50147	56,6	61,5	-4393	-4,9
SPD	27329	30,8	26,0	+4320	+4,8
GRÜNE	2769	3,1	2,9	+161	+0,2
F.D.P.	2894	3,3	3,3	-2	-0,0
REP	2523	2,8	3,9	-950	-1,1
ÖDP	1757	2,0	1,8	+170	+0,2
BP	683	0,8	0,6	+136	+0,2
LIGA	X	X	-	-	-
BfB	X	X	X	.	.
NATUR	92	0,1	X	.	.
FBU	455	0,5	X	.	.
FW	X	X	X	.	.
NPD	X	X	X	.	.
PDD	X	X	X	.	.
STATT	X	X	X	.	.
Sonstige 90	X	X	-	.	.
Stimmen:					
gültig	88649	100	100	-11	-
ungültig	1471	1,6	1,9	-243	-0,3
abgegeben	90120	X	X	-254	.

* gewählter Bewerber

Noch: 2. Stimmkreisergebnisse

Stimmkreis 310 Weiden i.d.OPf.

	1994		1990		Veränderung	
	Anzahl	%	Anzahl	%	Anzahl	%-P.
Stimmberechtigte	89223	X	X		+1461	.
Wähler / Wahlbeteiligung	62818	70,4	70,8		+665	-0,4

Wahlkreis- vorschlag	Erststimmen					Zweitstimmen						
	1994		1990		Veränderung		1994		1990		Veränderung	
	Anzahl	%	Anzahl	%	Anzahl	%-P.	Anzahl	%	Anzahl	%	Anzahl	%-P.
CSU	33812	54,4	58,7		-2208	-4,3	32202	52,3	55,5		-1321	-3,2
SPD	20998	33,8	27,4		+4225	+6,4	22512	36,6	31,4		+3573	+5,2
GRÜNE	1998	3,2	5,5		-1357	-2,3	1831	3,0	4,0		-597	-1,0
F.D.P.	1211	2,0	2,6		-394	-0,6	1578	2,6	2,8		-130	-0,2
REP	1761	2,8	3,4		-329	-0,6	1724	2,8	4,2		-785	-1,4
ÖDP	1562	2,5	1,7		+532	+0,8	1063	1,7	1,3		+267	+0,4
BP	479	0,8	0,7		+30	+0,1	358	0,6	0,8		-98	-0,2
LIGA	X	X	-		-	-	X	X	-		-	-
BfB	X	X	X		.	.	X	X	X		.	.
NATUR	X	X	X		.	.	129	0,2	X		.	.
FBU	279	0,4	X		.	.	174	0,3	X		.	.
FW	X	X	X		.	.	X	X	X		.	.
NPD	X	X	X		.	.	X	X	X		.	.
PDD	X	X	X		.	.	X	X	X		.	.
STATT	X	X	X		.	.	X	X	X		.	.
Sonstige 90	X	X	-		.	.	X	X	-		.	.
Stimmen:												
gültig	62100	100	100		+778	-	61571	100	100		+1212	-
ungültig	718	1,1	1,2		-35	-0,1	1246	2,0	2,8		-518	-0,8
abgegeben	62818	X	X		+743	.	62817	X	X		+694	.

Stimmkreis- vorschlag	Gesamtstimmen (= Erst- und Zweitstimmen)					
	1994		1990		Veränderung	
	Anzahl	%	Anzahl	%	Anzahl	%-P.
CSU	66014	53,4	57,2		-3529	-3,8
SPD	43510	35,2	29,3		+7798	+5,9
GRÜNE	3829	3,1	4,8		-1954	-1,7
F.D.P.	2789	2,3	2,7		-524	-0,4
REP	3485	2,8	3,8		-1114	-1,0
ÖDP	2625	2,1	1,5		+799	+0,6
BP	837	0,7	0,7		-68	-0,0
LIGA	X	X	-		-	-
BfB	X	X	X		.	.
NATUR	129	0,1	X		.	.
FBU	453	0,4	X		.	.
FW	X	X	X		.	.
NPD	X	X	X		.	.
PDD	X	X	X		.	.
STATT	X	X	X		.	.
Sonstige 90	X	X	-		.	.
Stimmen:						
gültig	123671	100	100		+1990	-
ungültig	1964	1,6	2,0		-553	-0,4
abgegeben	125635	X	X		+1437	.

* gewählter Bewerber

Noch: 2. Stimmkreisergebnisse

Stimmkreis 401 Bamberg-Stadt

Stimmberechtigte
Wähler / Wahlbeteiligung

1994		1990	Veränderung	
Anzahl	%	%	Anzahl	%-P.
64094	X	X	-820	.
40835	63,7	63,6	-478	+0,1

Wahlkreis- vorschlag	Erststimmen				
	1994		1990	Veränderung	
	Anzahl	%	%	Anzahl	%-P.

Zweitstimmen				
1994		1990	Veränderung	
Anzahl	%	%	Anzahl	%-P.

CSU	20512	50,7	51,2	-469	-0,5
SPD	11826	29,2	27,5	+571	+1,7
GRÜNE	3761	9,3	6,2	+1217	+3,1
F.D.P.	1326	3,3	4,4	-472	-1,1
REP	1576	3,9	6,2	-976	-2,3
ÖDP	968	2,4	2,4	-24	-0,0
BP	488	1,2	0,5	+295	+0,7
LIGA	X	X	-	-	-
BfB	X	X	X	.	.
NATUR	X	X	X	.	.
FBU	X	X	X	.	.
FW	X	X	X	.	.
NPD	X	X	X	.	.
PDD	X	X	X	.	.
STATT	X	X	X	.	.
Sonstige 90	X	X	1,5	.	.
Stimmen:					
gültig	40457	100	100	-487	-
ungültig	377	0,9	0,9	+9	+0,0
abgegeben	40834	X	X	-478	.

20872	52,0	55,5	-1603	-3,5
11387	28,4	22,5	+2249	+5,9
3634	9,1	7,3	+677	+1,8
1244	3,1	4,8	-720	-1,7
1365	3,4	5,5	-856	-2,1
1183	2,9	2,7	+83	+0,2
360	0,9	0,6	+132	+0,3
X	X	-	-	-
X	X	X	.	.
X	X	X	.	.
99	0,2	X	.	.
X	X	X	.	.
X	X	X	.	.
X	X	X	.	.
X	X	X	.	.
X	X	1,1	.	.
40144	100	100	-388	-
691	1,7	1,9	-88	-0,2
40835	X	X	-476	.

Wahlkreis- vorschlag	Gesamtstimmen (= Erst- und Zweitstimmen)				
	1994		1990	Veränderung	
	Anzahl	%	%	Anzahl	%-P.

Stimmkreisbewerber:

CSU	* Müller, Dr. Helmut
SPD	Köhler, Dr. Heinz
GRÜNE	Gack, Peter
F.D.P.	Denner, Markus
REP	Tremel, Norbert
ÖDP	Becker, Andreas
BP	Schütz, Daniel Karl
LIGA	-
BfB	-
NATUR	-
FBU	-
FW	-
NPD	-
PDD	-
STATT	-

CSU	41384	51,3	53,3	-2072	-2,0
SPD	23213	28,8	25,0	+2820	+3,8
GRÜNE	7395	9,2	6,8	+1894	+2,4
F.D.P.	2570	3,2	4,6	-1192	-1,4
REP	2941	3,6	5,9	-1832	-2,3
ÖDP	2151	2,7	2,6	+59	+0,1
BP	848	1,1	0,5	+427	+0,6
LIGA	X	X	-	-	-
BfB	X	X	X	.	.
NATUR	X	X	X	.	.
FBU	99	0,1	X	.	.
FW	X	X	X	.	.
NPD	X	X	X	.	.
PDD	X	X	X	.	.
STATT	X	X	X	.	.
Sonstige 90	X	X	1,3	.	.
Stimmen:					
gültig	80601	100	100	-875	-
ungültig	1068	1,3	1,4	-79	-0,1
abgegeben	81669	X	X	-954	.

* gewählter Bewerber

Noch: 2. Stimmkreisergebnisse

Stimmkreis 402 Bamberg-Land

1994		1990	Veränderung	
Anzahl	%	%	Anzahl	%-P.
Stimmberechtigte	90729	X	X	+5045
Wähler / Wahlbeteiligung	63234	69,7	70,4	+2909 -0,7

Wahlkreis- vorschlag	Erststimmen				
	1994		1990	Veränderung	
	Anzahl	%	%	Anzahl	%-P.

Zweitstimmen				
1994		1990	Veränderung	
Anzahl	%	%	Anzahl	%-P.

CSU	37427	59,9	67,0	-2511	-7,1
SPD	15099	24,2	18,0	+4391	+6,2
GRÜNE	3630	5,8	3,8	+1358	+2,0
F.D.P.	1088	1,7	3,2	-807	-1,5
REP	2396	3,8	5,6	-917	-1,8
ÖDP	1503	2,4	1,4	+667	+1,0
BP	1343	2,1	1,1	+660	+1,0
LIGA	X	X	-	-	-
BfB	X	X	X	.	.
NATUR	X	X	X	.	.
FBU	X	X	X	.	.
FW	X	X	X	.	.
NPD	X	X	X	.	.
PDD	X	X	X	.	.
STATT	X	X	X	.	.
Sonstige 90	X	X	-	.	.
Stimmen:					
gültig	62486	100	100	+2841	-
ungültig	748	1,2	1,0	+119	+0,2
abgegeben	63234	X	X	+2960	.

38894	62,6	67,7	-1131	-5,1
14160	22,8	18,5	+3232	+4,3
3433	5,5	3,5	+1376	+2,0
1025	1,7	2,3	-362	-0,6
2254	3,6	5,1	-771	-1,5
1272	2,0	1,4	+462	+0,6
879	1,4	0,8	+419	+0,6
X	X	-	-	-
X	X	X	.	.
X	X	X	.	.
184	0,3	X	.	.
X	X	X	.	.
X	X	X	.	.
X	X	X	.	.
X	X	X	.	.
X	X	X	.	.
X	X	0,7	.	.
62101	100	100	+3022	-
1131	1,8	2,0	-57	-0,2
63232	X	X	+2965	.

Wahlkreis- vorschlag	Gesamtstimmen (= Erst- und Zweitstimmen)				
	1994		1990	Veränderung	
	Anzahl	%	%	Anzahl	%-P.

Stimmkreisbewerber:

CSU	* Vollkommer, Philipp
SPD	Odenbach, Friedrich
GRÜNE	Höpfner, Joseph
F.D.P.	Gatter, Theodora
REP	Handwerk, Gerhard
ÖDP	Knaus, Siegmund
BP	Gunzelmann, Konrad
LIGA	-
BfB	-
NATUR	-
FBU	-
FW	-
NPD	-
PDD	-
STATT	-
Sonstige 90	-

CSU	76321	61,3	67,4	-3642	-6,1
SPD	29259	23,5	18,2	+7623	+5,3
GRÜNE	7063	5,7	3,6	+2734	+2,1
F.D.P.	2113	1,7	2,8	-1169	-1,1
REP	4650	3,7	5,3	-1688	-1,6
ÖDP	2775	2,2	1,4	+1129	+0,8
BP	2222	1,8	1,0	+1079	+0,8
LIGA	X	X	-	-	-
BfB	X	X	X	.	.
NATUR	X	X	X	.	.
FBU	184	0,1	X	.	.
FW	X	X	X	.	.
NPD	X	X	X	.	.
PDD	X	X	X	.	.
STATT	X	X	X	.	.
Sonstige 90	X	X	0,3	.	.
Stimmen:					
gültig	124587	100	100	+5863	-
ungültig	1879	1,5	1,5	+62	-0,0
abgegeben	126466	X	X	+5925	.

* gewählter Bewerber

Noch: 2. Stimmkreisergebnisse

Stimmkreis 403 Bayreuth

	1994		1990		Veränderung	
	Anzahl	%	Anzahl	%	Anzahl	%-P.
Stimmberechtigte	101726	X	X		+1460	.
Wähler / Wahlbeteiligung	68141	67,0	65,7		+2221	+1,3

Wahlkreis- vorschlag	Erststimmen				
	1994		1990		Veränderung
	Anzahl	%	Anzahl	%	%-P.
CSU	27958	41,4	52,0	-5944	-10,6
SPD	24571	36,4	30,6	+4615	+5,8
GRÜNE	4027	6,0	6,1	+60	-0,1
F.D.P.	1827	2,7	4,7	-1210	-2,0
REP	2886	4,3	5,6	-786	-1,3
ÖDP	1008	1,5	0,6	+591	+0,9
BP	227	0,3	0,4	-2	-0,1
LIGA	X	X	-	-	-
BfB	X	X	X	.	.
NATUR	X	X	X	.	.
FBU	5079	7,5	X	.	.
FW	X	X	X	.	.
NPD	X	X	X	.	.
PDD	X	X	X	.	.
STATT	X	X	X	.	.
Sonstige 90	X	X	-	.	.
Stimmen:					
gültig	67583	100	100	+2403	-
ungültig	553	0,8	1,1	-185	-0,3
abgegeben	68136	X	X	+2218	.

Wahlkreis- vorschlag	Zweitstimmen				
	1994		1990		Veränderung
	Anzahl	%	Anzahl	%	%-P.
CSU	32428	48,5	55,4	-3160	-6,9
SPD	22637	33,8	28,0	+4611	+5,8
GRÜNE	3988	6,0	6,0	+130	-0,0
F.D.P.	1847	2,8	4,7	-1203	-1,9
REP	3122	4,7	4,9	-86	-0,2
ÖDP	1136	1,7	0,6	+767	+1,1
BP	192	0,3	0,3	+31	+0,0
LIGA	X	X	-	-	-
BfB	X	X	X	.	.
NATUR	X	X	X	.	.
FBU	1557	2,3	X	.	.
FW	X	X	X	.	.
NPD	X	X	X	.	.
PDD	X	X	X	.	.
STATT	X	X	X	.	.
Sonstige 90	X	X	0,0	.	.
Stimmen:					
gültig	66907	100	100	+2622	-
ungültig	1224	1,8	2,5	-407	-0,7
abgegeben	68131	X	X	+2215	.

Stimmkreisbewerber :

CSU	* Nadler, Walter
SPD	Engelhardt, Walter
GRÜNE	Brückner, Helmut
F.D.P.	Küffner, Hermann
REP	Dettenhöfer, Georg
ÖDP	Haunschild, Michael
BP	Puckl, Rudolf
LIGA	-
BfB	-
NATUR	-
FBU	Lowack, Ortwin
FW	-
NPD	-
PDD	-
STATT	-

Wahlkreis- vorschlag	Gesamtstimmen (= Erst- und Zweitstimmen)				
	1994		1990		Veränderung
	Anzahl	%	Anzahl	%	%-P.
CSU	60386	44,9	53,7	-9104	-8,8
SPD	47208	35,1	29,3	+9226	+5,8
GRÜNE	8015	6,0	6,0	+190	-0,0
F.D.P.	3674	2,7	4,7	-2413	-2,0
REP	6008	4,5	5,3	-872	-0,8
ÖDP	2144	1,6	0,6	+1358	+1,0
BP	419	0,3	0,3	+29	+0,0
LIGA	X	X	-	-	-
BfB	X	X	X	.	.
NATUR	X	X	X	.	.
FBU	5636	4,9	X	.	.
FW	X	X	X	.	.
NPD	X	X	X	.	.
PDD	X	X	X	.	.
STATT	X	X	X	.	.
Sonstige 90	X	X	0,0	.	.
Stimmen:					
gültig	134490	100	100	+5025	-
ungültig	1777	1,3	1,8	-592	-0,5
abgegeben	136267	X	X	+4433	.

* gewählter Bewerber

Noch: 2. Stimmkreisergebnisse

Stimmkreis 404 Coburg

	1994		1990	Veränderung	
	Anzahl	%	%	Anzahl	%-P.
Stimmberechtigte	77964		X X	-217	.
Wähler / Wahlbeteiligung	53991	69,3	68,1	+759	+1,2

Wahlkreis- vorschlag	Erststimmen				
	1994		1990	Veränderung	
	Anzahl	%	%	Anzahl	%-P.

Wahlkreis- vorschlag	Zweitstimmen				
	1994		1990	Veränderung	
	Anzahl	%	%	Anzahl	%-P.

CSU	23218	43,3	48,9	-2607	-5,6
SPD	22834	42,6	37,2	+3176	+5,4
GRÜNE	3559	6,6	5,3	+784	+1,3
F.D.P.	1536	2,9	4,5	-819	-1,6
REP	1569	2,9	3,6	-358	-0,7
ÖDP	641	1,2	0,4	+451	+0,8
BP	232	0,4	0,2	+120	+0,2
LIGA	X	X	-	-	-
BfB	X	X	X	.	.
NATUR	X	X	X	.	.
FBU	X	X	X	.	.
FW	X	X	X	.	.
NPD	X	X	X	.	.
PDD	X	X	X	.	.
STATT	X	X	X	.	.
Sonstige 90	X	X	-	.	.
Stimmen:					
gültig	53589	100	100	+747	-
ungültig	402	0,7	0,7	+12	+0,0
abgegeben	53991	X	X	+759	.

CSU	23735	44,7	48,8	-1651	-4,1
SPD	22252	41,9	36,0	+3532	+5,9
GRÜNE	3320	6,3	5,8	+279	+0,5
F.D.P.	1649	3,1	5,2	-1069	-2,1
REP	1351	2,5	3,6	-525	-1,1
ÖDP	474	0,9	0,4	+255	+0,5
BP	138	0,3	0,2	+50	+0,1
LIGA	X	X	-	-	-
BfB	X	X	X	.	.
NATUR	X	X	X	.	.
FBU	153	0,3	X	.	.
FW	X	X	X	.	.
NPD	X	X	X	.	.
PDD	X	X	X	.	.
STATT	X	X	X	.	.
Sonstige 90	X	X	0,0	.	.
Stimmen:					
gültig	53072	100	100	+1004	-
ungültig	919	1,7	2,2	-244	-0,5
abgegeben	53991	X	X	+760	.

Stimmkreisbewerber:

CSU	* Heike, Jürgen W.
SPD	Knauer, Walter
GRÜNE	Engels, Ewald
F.D.P.	Balzer, Roland
REP	Bernhardt, Edgar
ÖDP	Gross, Dietmar
BP	Krug, Christian
LIGA	-
BfB	-
NATUR	-
FBU	-
FW	-
NPD	-
PDD	-
STATT	-

Wahlkreis- vorschlag	Gesamtstimmen (= Erst- und Zweitstimmen)				
	1994		1990	Veränderung	
	Anzahl	%	%	Anzahl	%-P.

CSU	46953	44,0	48,8	-4258	-4,8
SPD	45086	42,3	36,6	+6708	+5,7
GRÜNE	6879	6,4	5,5	+1063	+0,9
F.D.P.	3185	3,0	4,8	-1888	-1,8
REP	2920	2,7	3,6	-883	-0,9
ÖDP	1115	1,0	0,4	+706	+0,6
BP	370	0,3	0,2	+170	+0,1
LIGA	X	X	-	-	-
BfB	X	X	X	.	.
NATUR	X	X	X	.	.
FBU	153	0,1	X	.	.
FW	X	X	X	.	.
NPD	X	X	X	.	.
PDD	X	X	X	.	.
STATT	X	X	X	.	.
Sonstige 90	X	X	0,0	.	.
Stimmen:					
gültig	106661	100	100	+1751	-
ungültig	1321	1,2	1,5	-232	-0,3
abgegeben	107982	X	X	+1519	.

* gewählter Bewerber

Noch: 2. Stimmkreisergebnisse

Stimmkreis 405 Forchheim

Stimmberechtigte
Wähler / Wahlbeteiligung

1994		1990		Veränderung	
Anzahl	%	Anzahl	%	Anzahl	%-P.
80557	X	X		+3102	
57930	71,9	68,6		+4813	+3,3

Wahlkreis- vorschlag	Erststimmen				
	1994		1990		Veränderung
	Anzahl	%	Anzahl	%	%-P.

Zweitstimmen				
1994		1990		Veränderung
Anzahl	%	Anzahl	%	%-P.

CSU	31828	55,4	59,2	+637	-3,8
SPD	15774	27,5	21,0	+4728	+6,5
GRÜNE	2639	4,6	4,8	+120	-0,2
F.D.P.	1925	3,4	6,1	-1273	-2,7
REP	3068	5,3	7,0	-597	-1,7
ÖDP	1258	2,2	1,0	+707	+1,2
BP	953	1,7	0,9	+476	+0,8
LIGA	X	X	-	-	-
BfB	X	X	X	.	.
NATUR	X	X	X	.	.
FBU	X	X	X	.	.
FW	X	X	X	.	.
NPD	X	X	X	.	.
PDD	X	X	X	.	.
STATT	X	X	X	.	.
Sonstige 90	X	X	-	.	.
Stimmen:					
gültig	57445	100	100	+4798	-
ungültig	485	0,8	0,9	+15	-0,1
abgegeben	57930	X	X	+4813	.

32180	56,7	60,8	+625	-4,1
15366	27,1	21,2	+4366	+5,9
3055	5,4	4,9	+478	+0,5
1480	2,6	5,1	-1186	-2,5
2829	4,9	6,2	-363	-1,3
988	1,7	1,2	+389	+0,5
666	1,2	0,5	+413	+0,7
X	X	-	-	-
X	X	X	.	.
X	X	X	.	.
201	0,4	X	.	.
X	X	X	.	.
X	X	X	.	.
X	X	X	.	.
X	X	X	.	.
X	X	X	.	.
X	X	0,1	.	.
56765	100	100	+4897	-
1163	2,0	2,3	-84	-0,3
57928	X	X	+4813	.

Stimmkreisbewerber:

Wahlkreis- vorschlag	Gesamtstimmen (= Erst- und Zweitstimmen)				
	1994		1990		Veränderung
	Anzahl	%	Anzahl	%	%-P.

CSU	* Hofmann, Walter
SPD	Thormann, Klaus
GRÜNE	Roth, Walter
F.D.P.	Waasner, Albrecht
REP	König, Günter
ÖDP	Kießling, Rolf
BP	Kugler, Martin
LIGA	-
BfB	-
NATUR	-
FBU	-
FW	-
NPD	-
PDD	-
STATT	-

CSU	64008	56,0	60,0	+1262	-4,0
SPD	31140	27,3	21,1	+9094	+6,2
GRÜNE	5694	4,9	4,9	+598	+0,0
F.D.P.	3405	3,0	5,6	-2459	-2,6
REP	5897	5,2	6,6	-960	-1,4
ÖDP	2246	2,0	1,1	+1096	+0,9
BP	1619	1,4	0,7	+889	+0,7
LIGA	X	X	-	-	-
BfB	X	X	X	.	.
NATUR	X	X	X	.	.
FBU	201	0,2	X	.	.
FW	X	X	X	.	.
NPD	X	X	X	.	.
PDD	X	X	X	.	.
STATT	X	X	X	.	.
Sonstige 90	X	X	0,0	.	.
Stimmen:					
gültig	114210	100	100	+9695	-
ungültig	1648	1,4	1,6	-69	-0,2
abgegeben	115858	X	X	+9626	.

* gewählter Bewerber

Noch: 2. Stimmkreisergebnisse

Stimmkreis 406 Hof

	1994		1990	Veränderung	
	Anzahl	%	%	Anzahl	%-P.
Stimmberechtigte	105600	X	X	-1326	.
Wähler / Wahlbeteiligung	72064	68,2	66,3	+1216	+1,9

Wahlkreis- vorschlag	Erststimmen				
	1994		1990	Veränderung	
	Anzahl	%	%	Anzahl	%-P.
CSU	35540	49,7	49,0	+1255	+0,7
SPD	29419	41,1	39,4	+1836	+1,7
GRÜNE	2236	3,1	3,2	+11	-0,1
F.D.P.	846	1,2	2,6	-975	-1,4
REP	2259	3,2	4,7	-1005	-1,5
ÖDP	575	0,8	0,9	-49	-0,1
BP	247	0,3	0,3	+52	+0,0
LIGA	X	X	-	-	-
BfB	X	X	X	.	.
NATUR	X	X	X	.	.
FBU	382	0,5	X	.	.
FW	X	X	X	.	.
NPD	X	X	X	.	.
PDD	X	X	X	.	.
STATT	X	X	X	.	.
Sonstige 90	X	X	-	.	.

Wahlkreis- vorschlag	Zweitstimmen				
	1994		1990	Veränderung	
	Anzahl	%	%	Anzahl	%-P.
CSU	32075	46,2	55,4	-6310	-9,2
SPD	28932	41,7	33,7	+5611	+8,0
GRÜNE	3067	4,4	3,5	+660	+0,9
F.D.P.	1309	1,9	2,3	-273	-0,4
REP	2740	3,9	4,2	-183	-0,3
ÖDP	669	1,0	0,7	+212	+0,3
BP	231	0,3	0,2	+93	+0,1
LIGA	X	X	-	-	-
BfB	X	X	X	.	.
NATUR	X	X	X	.	.
FBU	427	0,6	X	.	.
FW	X	X	X	.	.
NPD	X	X	X	.	.
PDD	X	X	X	.	.
STATT	X	X	X	.	.
Sonstige 90	X	X	0,0	.	.

Stimmen:										
gültig	71504	100	100	+1507	-	69450	100	100	+205	-
ungültig	559	0,8	1,2	-292	-0,4	2614	3,6	2,3	+1011	+1,3
abgegeben	72063	X	X	+1215	.	72064	X	X	+1216	.

Stimmkreisbewerber:

CSU	* Waldenfels Fhhr. von, Dr. G.
SPD	Hering, Bernd
GRÜNE	Lehmann, Gudrun
F.D.P.	Froeschmann, Peter
REP	Weiner, Karl
ÖDP	Becker, Christine
BP	Siegert, Rita
LIGA	-
BfB	-
NATUR	-
FBU	Lein, Adolf
FW	-
NPD	-
PDD	-
STATT	-

Wahlkreis- vorschlag	Gesamtstimmen (= Erst- und Zweitstimmen)				
	1994		1990	Veränderung	
	Anzahl	%	%	Anzahl	%-P.

CSU	67615	48,0	52,2	-5055	-4,2
SPD	58351	41,4	36,6	+7447	+4,8
GRÜNE	5303	3,8	3,3	+671	+0,5
F.D.P.	2155	1,5	2,4	-1248	-0,9
REP	4999	3,5	4,4	-1188	-0,9
ÖDP	1244	0,9	0,8	+163	+0,1
BP	478	0,3	0,2	+145	+0,1
LIGA	X	X	-	-	-
BfB	X	X	X	.	.
NATUR	X	X	X	.	.
FBU	809	0,6	X	.	.
FW	X	X	X	.	.
NPD	X	X	X	.	.
PDD	X	X	X	.	.
STATT	X	X	X	.	.
Sonstige 90	X	X	0,0	.	.

Stimmen:					
gültig	140954	100	100	+1712	-
ungültig	3173	2,2	1,7	+719	+0,5
abgegeben	144127	X	X	+2431	.

* gewählter Bewerber

Noch: 2. Stimmkreisergebnisse

Stimmkreis 407 Kronach

Stimmberechtigte
Wähler / Wahlbeteiligung

1994		1990	Veränderung	
Anzahl	%	%	Anzahl	%-P.
60951	X	X	-531	.
45232	74,2	73,6	-15	+0,6

Wahlkreis- vorschlag	Erststimmen				
	1994		1990	Veränderung	
	Anzahl	%	%	Anzahl	%-P.

Wahlkreis- vorschlag	Zweitstimmen				
	1994		1990	Veränderung	
	Anzahl	%	%	Anzahl	%-P.

CSU	23302	52,1	55,4	-1448	-3,3
SPD	17702	39,6	34,8	+2173	+4,8
GRÜNE	2004	4,5	5,0	-242	-0,5
F.D.P.	345	0,8	1,4	-292	-0,6
REP	1026	2,3	2,9	-273	-0,6
ÖDP	271	0,6	0,3	+134	+0,3
BP	102	0,2	0,2	+26	+0,0
LIGA	X	X	-	-	-
BfB	X	X	X	.	.
NATUR	X	X	X	.	.
FBU	X	X	X	.	.
FW	X	X	X	.	.
NPD	X	X	X	.	.
PDD	X	X	X	.	.
STATT	X	X	X	.	.
Sonstige 90	X	X	-	.	.
Stimmen:					
gültig	44752	100	100	+78	-
ungültig	480	1,1	1,3	-90	-0,2
abgegeben	45232	X	X	-12	.

19977	45,0	56,6	-4631	-11,6
21671	48,8	34,1	+6816	+14,7
1103	2,5	4,0	-636	-1,5
368	0,8	2,0	-510	-1,2
901	2,0	2,8	-317	-0,8
249	0,6	0,3	+117	+0,3
64	0,1	0,2	-3	-0,1
X	X	-	-	-
X	X	X	.	.
X	X	X	.	.
66	0,1	X	.	.
X	X	X	.	.
X	X	X	.	.
X	X	X	.	.
X	X	X	.	.
X	X	0,0	.	.
44399	100	100	+886	-
833	1,8	3,8	-899	-2,0
45232	X	X	-13	.

Wahlkreis- vorschlag	Gesamtstimmen (= Erst- und Zweitstimmen)				
	1994		1990	Veränderung	
	Anzahl	%	%	Anzahl	%-P.

Stimmkreisbewerber:

CSU	* Hausmann, Heinz
SPD	Steiger, Christa
GRÜNE	Memmel, Edith
F.D.P.	Ehram, Uwe
REP	Brünnecke, Bernd
ÖDP	Vogt, Petra
BP	Hiebinger, Bernhard
LIGA	-
BfB	-
NATUR	-
FBU	-
FW	-
NPD	-
PDD	-
STATT	-

CSU	43279	48,5	56,0	-6079	-7,5
SPD	39373	44,2	34,5	+8989	+9,7
GRÜNE	3107	3,5	4,5	-878	-1,0
F.D.P.	713	0,8	1,7	-802	-0,9
REP	1927	2,2	2,9	-590	-0,7
ÖDP	520	0,6	0,3	+251	+0,3
BP	166	0,2	0,2	+23	+0,0
LIGA	X	X	-	-	-
BfB	X	X	X	.	.
NATUR	X	X	X	.	.
FBU	66	0,1	X	.	.
FW	X	X	X	.	.
NPD	X	X	X	.	.
PDD	X	X	X	.	.
STATT	X	X	X	.	.
Sonstige 90	X	X	0,0	.	.
Stimmen:					
gültig	89151	100	100	+964	-
ungültig	1313	1,5	2,5	-989	-1,0
abgegeben	90464	X	X	-25	.

* gewählter Bewerber

Noch: 2. Stimmkreisergebnisse

Stimmkreis 408 Kulmbach

Stimmberechtigte
Wähler / Wahlbeteiligung

1994		1990	Veränderung	
Anzahl	%	%	Anzahl	%-P.
98233	X	X	+1858	.
68331	69,6	67,5	+3289	+2,1

Wahlkreis- vorschlag	Erststimmen				
	1994		1990	Veränderung	
	Anzahl	%	%	Anzahl	%-P.

Zweitstimmen				
1994		1990	Veränderung	
Anzahl	%	%	Anzahl	%-P.

CSU	31642	46,7	52,4	-2099	-5,7
SPD	27316	40,3	33,7	+5635	+6,6
GRÜNE	2495	3,7	4,3	-263	-0,6
F.D.P.	1188	1,8	3,0	-765	-1,2
REP	3100	4,6	5,7	-540	-1,1
ÖDP	749	1,1	0,6	+378	+0,5
BP	482	0,7	0,3	+266	+0,4
LIGA	X	X	-	-	-
BfB	X	X	X	.	.
NATUR	X	X	X	.	.
FBU	726	1,1	X	.	.
FW	X	X	X	.	.
NPD	X	X	X	.	.
PDD	X	X	X	.	.
STATT	X	X	X	.	.
Sonstige 90	X	X	-	.	.

31962	47,6	55,4	-3265	-7,8
26151	39,0	31,4	+6171	+7,6
2555	3,8	4,8	-497	-1,0
1021	1,5	2,4	-538	-0,9
2854	4,3	5,2	-434	-0,9
766	1,1	0,5	+442	+0,6
285	0,4	0,3	+94	+0,1
X	X	-	-	-
X	X	X	.	.
X	X	X	.	.
1490	2,2	X	.	.
X	X	X	.	.
X	X	X	.	.
X	X	X	.	.
X	X	X	.	.
X	X	0,0	.	.

Stimmen:					
gültig	67698	100	100	+3338	-
ungültig	631	0,9	1,0	-47	-0,1
abgegeben	68329	X	X	+3291	.

67084	100	100	+3442	-
1243	1,8	2,2	-156	-0,4
68327	X	X	+3286	.

Stimmkreisbewerber:

Wahlkreis- vorschlag	Gesamtstimmen (= Erst- und Zweitstimmen)				
	1994		1990	Veränderung	
	Anzahl	%	%	Anzahl	%-P.

CSU	* Heckel, Dieter
SPD	Hoderlein, Wolfgang
GRÜNE	Görgen, Willi
F.D.P.	Stoll, Georg
REP	Zeitler, Peter
ÖDP	Dick, Axel
BP	Göhl, Ludwig
LIGA	-
BfB	-
NATUR	-
FBU	Roß, Karin
FW	-
NPD	-
PDD	-
STATT	-

CSU	63604	47,2	53,9	-5364	-6,7
SPD	53467	39,7	32,5	+11806	+7,2
GRÜNE	5050	3,7	4,5	-760	-0,8
F.D.P.	2209	1,6	2,7	-1303	-1,1
REP	5954	4,4	5,4	-974	-1,0
ÖDP	1515	1,1	0,5	+820	+0,6
BP	767	0,6	0,3	+360	+0,3
LIGA	X	X	-	-	-
BfB	X	X	X	.	.
NATUR	X	X	X	.	.
FBU	2216	1,6	X	.	.
FW	X	X	X	.	.
NPD	X	X	X	.	.
PDD	X	X	X	.	.
STATT	X	X	X	.	.
Sonstige 90	X	X	0,0	.	.

Stimmen:					
gültig	134782	100	100	+6780	-
ungültig	1874	1,4	1,6	-203	-0,2
abgegeben	136656	X	X	+6577	.

* gewählter Bewerber

Noch: 2. Stimmkreisergebnisse

Stimmkreis 409 Lichtenfels

Stimmberechtigte
Wähler / Wahlbeteiligung

1994		1990	Veränderung	
Anzahl	%	%	Anzahl	%-P.
78184	X	X	+1576	.
55441	70,9	70,2	+1697	+0,7

Wahlkreis- vorschlag	Erststimmen				
	1994		1990	Veränderung	
	Anzahl	%	%	Anzahl	%-P.

Zweitstimmen				
1994		1990	Veränderung	
Anzahl	%	%	Anzahl	%-P.

CSU	28763	52,4	57,3	-1709	-4,9
SPD	19894	36,2	32,1	+2801	+4,1
GRÜNE	2367	4,3	3,6	+464	+0,7
F.D.P.	992	1,8	2,7	-440	-0,9
REP	1483	2,7	3,4	-344	-0,7
ÖDP	567	1,0	0,5	+315	+0,5
BP	328	0,6	0,4	+127	+0,2
LIGA	X	X	-	-	-
BfB	X	X	X	.	.
NATUR	X	X	X	.	.
FBU	525	1,0	X	.	.
FW	X	X	X	.	.
NPD	X	X	X	.	.
PDD	X	X	X	.	.
STATT	X	X	X	.	.
Sonstige 90	X	X	-	.	.

28780	53,0	60,5	-2909	-7,5
19230	35,4	28,1	+4496	+7,3
2857	5,3	4,7	+394	+0,6
887	1,6	2,5	-424	-0,9
1424	2,6	3,3	-323	-0,7
601	1,1	0,4	+368	+0,7
273	0,5	0,3	+113	+0,2
X	X	-	-	-
X	X	X	.	.
X	X	X	.	.
241	0,4	X	.	.
X	X	X	.	.
X	X	X	.	.
X	X	X	.	.
X	X	X	.	.
X	X	0,1	.	.

Stimmen:					
gültig	54919	100	100	+1739	-
ungültig	519	0,9	1,0	-34	-0,1
abgegeben	55438	X	X	+1705	.

54293	100	100	+1918	-
1147	2,1	2,5	-211	-0,4
55440	X	X	+1707	.

Stimmkreisbewerber:

CSU	* Großmann, Walter
SPD	Biedefeld, Susann
GRÜNE	Dönicke-Lipp, Sieglinde
F.D.P.	Krohn, Hans-Peter
REP	Schardt, Hans-Georg
ÖDP	Batz, Susanne
BP	Schrenker, Georg
LIGA	-
BfB	-
NATUR	-
FBU	Schmied, Christine
FW	-
NPD	-
PDD	-
STATT	-

Wahlkreis- vorschlag	Gesamtstimmen (= Erst- und Zweitstimmen)				
	1994		1990	Veränderung	
	Anzahl	%	%	Anzahl	%-P.

CSU	57543	52,7	58,9	-4618	-6,2
SPD	39124	35,8	30,2	+7297	+5,6
GRÜNE	5224	4,8	4,1	+858	+0,7
F.D.P.	1879	1,7	2,6	-864	-0,9
REP	2907	2,7	3,4	-667	-0,7
ÖDP	1168	1,1	0,5	+683	+0,6
BP	601	0,6	0,3	+240	+0,3
LIGA	X	X	-	-	-
BfB	X	X	X	.	.
NATUR	X	X	X	.	.
FBU	766	0,7	X	.	.
FW	X	X	X	.	.
NPD	X	X	X	.	.
PDD	X	X	X	.	.
STATT	X	X	X	.	.
Sonstige 90	X	X	0,0	.	.

Stimmen:					
gültig	109212	100	100	+3657	-
ungültig	1666	1,5	1,8	-245	-0,3
abgegeben	110878	X	X	+3412	.

* gewählter Bewerber

Noch: 2. Stimmkreisergebnisse

Stimmkreis 410 Wunsiedel i.Fichtelgebirge

1994		1990		Veränderung	
Anzahl	%	Anzahl	%	Anzahl	%-P.
Stimmberechtigte	91703	X	X	-1246	.
Wähler / Wahlbeteiligung	64864	70,7	69,1	+644	+1,6

Wahlkreis- vorschlag	Erststimmen					
	1994		1990		Veränderung	
	Anzahl	%	Anzahl	%	Anzahl	%-P.

Zweitstimmen					
1994		1990		Veränderung	
Anzahl	%	Anzahl	%	Anzahl	%-P.

CSU	29500	45,9	47,6	-709	-1,7
SPD	27622	43,0	40,7	+1815	+2,3
GRÜNE	2360	3,7	3,2	+353	+0,5
F.D.P.	1084	1,7	3,0	-795	-1,3
REP	2198	3,4	4,3	-542	-0,9
ÖDP	555	0,9	0,6	+144	+0,3
BP	544	0,8	0,6	+142	+0,2
LIGA	X	X	-	-	-
BfB	X	X	X	.	.
NATUR	X	X	X	.	.
FBU	342	0,5	X	.	.
FW	X	X	X	.	.
NPD	X	X	X	.	.
PDD	X	X	X	.	.
STATT	X	X	X	.	.
Sonstige 90	X	X	-	.	.
Stimmen:					
gültig	64205	100	100	+750	-
ungültig	655	1,0	1,2	-109	-0,2
abgegeben	64860	X	X	+641	.

31486	49,5	51,2	-690	-1,7
25566	40,2	37,8	+1774	+2,4
2451	3,9	3,3	+366	+0,6
790	1,2	2,4	-717	-1,2
2079	3,3	4,2	-593	-0,9
564	0,9	0,7	+134	+0,2
295	0,5	0,3	+102	+0,2
X	X	-	-	-
X	X	X	.	.
X	X	X	.	.
341	0,5	X	.	.
X	X	X	.	.
X	X	X	.	.
X	X	X	.	.
X	X	X	.	.
X	X	X	.	.
X	X	0,1	.	.
63572	100	100	+685	-
1292	2,0	2,1	-40	-0,1
64864	X	X	+645	.

Stimmkreisbewerber:

Wahlkreis- vorschlag	Gesamtstimmen (= Erst- und Zweitstimmen)					
	1994		1990		Veränderung	
	Anzahl	%	Anzahl	%	Anzahl	%-P.

CSU	* Müller, Willi
SPD	Schläger, Albrecht
GRÜNE	Artmann, Brigitte
F.D.P.	Wagner, Dr. Bert
REP	Kunzelmann, Max
ÖDP	Schenkel, Rudolf
BP	Pöllmann, Erich
LIGA	-
BfB	-
NATUR	-
FBU	Scheidler, Reiner
FW	-
NPD	-
PDD	-
STATT	-

CSU	60986	47,7	49,4	-1399	-1,7
SPD	53188	41,6	39,3	+3589	+2,3
GRÜNE	4811	3,8	3,2	+719	+0,6
F.D.P.	1874	1,5	2,7	-1512	-1,2
REP	4277	3,3	4,3	-1135	-1,0
ÖDP	1119	0,9	0,7	+278	+0,2
BP	839	0,7	0,5	+244	+0,2
LIGA	X	X	-	-	-
BfB	X	X	X	.	.
NATUR	X	X	X	.	.
FBU	683	0,5	X	.	.
FW	X	X	X	.	.
NPD	X	X	X	.	.
PDD	X	X	X	.	.
STATT	X	X	X	.	.
Sonstige 90	X	X	0,0	.	.
Stimmen:					
gültig	127777	100	100	+1435	-
ungültig	1947	1,5	1,6	-149	-0,1
abgegeben	129724	X	X	+1286	.

* gewählter Bewerber

Noch: 2. Stimmkreisergebnisse

Stimmkreis 501 Nürnberg-Nord

	1994		1990		Veränderung	
	Anzahl	%	%	Anzahl	%-P.	
Stimmberechtigte	101839	X	X	-2534		
Wähler / Wahlbeteiligung	68967	67,7	62,5	+3708	+5,2	

Wahlkreis- vorschlag	Erststimmen					
	1994		1990		Veränderung	
	Anzahl	%	%	Anzahl	%-P.	

Wahlkreis- vorschlag	Zweitstimmen					
	1994		1990		Veränderung	
	Anzahl	%	%	Anzahl	%-P.	

CSU	28512	41,6	40,9	+2021	+0,7
SPD	31561	46,0	36,1	+8155	+9,9
GRÜNE	3527	5,1	9,6	-2700	-4,5
F.D.P.	1567	2,3	6,5	-2612	-4,2
REP	2004	2,9	5,3	-1452	-2,4
ÖDP	616	0,9	1,2	-161	-0,3
BP	188	0,3	0,4	-64	-0,1
LIGA	X	X	-	-	-
BfB	X	X	X	.	.
NATUR	X	X	X	.	.
FBU	239	0,3	X	.	.
FW	X	X	X	.	.
NPD	332	0,5	X	.	.
PDD	X	X	X	.	.
STATT	X	X	X	.	.
Sonstige 90	X	X	-	.	.

CSU	27122	40,3	39,9	+1637	+0,4
SPD	26167	38,9	35,7	+3385	+3,2
GRÜNE	7384	11,0	10,9	+440	+0,1
F.D.P.	2702	4,0	6,9	-1733	-2,9
REP	2175	3,2	5,1	-1111	-1,9
ÖDP	869	1,3	1,2	+133	+0,1
BP	186	0,3	0,4	-49	-0,1
LIGA	X	X	-	-	-
BfB	X	X	X	.	.
NATUR	X	X	X	.	.
FBU	296	0,4	X	.	.
FW	X	X	X	.	.
NPD	385	0,6	X	.	.
PDD	X	X	X	.	.
STATT	X	X	X	.	.
Sonstige 90	X	X	-	.	.

Stimmen:					
gültig	68546	100	100	+3758	-
ungültig	416	0,6	0,7	-53	-0,1
abgegeben	68962	X	X	+3705	.

Stimmen:					
gültig	67286	100	100	+3383	-
ungültig	1667	2,4	2,1	+313	+0,3
abgegeben	68953	X	X	+3696	.

Wahlkreis- vorschlag	Gesamtstimmen (= Erst- und Zweitstimmen)					
	1994		1990		Veränderung	
	Anzahl	%	%	Anzahl	%-P.	

Stimmkreisbewerber:

CSU	Beckstein, Dr. Günther
SPD	* Schmidt, Renate
GRÜNE	Möbner, Christine
F.D.P.	Heidecker, Gudrun
REP	Wopperer, Heinz
ÖDP	Brodbeck, Ingo
BP	Schütz, Annegret
LIGA	-
BfB	-
NATUR	-
FBU	Pfleiderer, Walter
FW	-
NPD	Keidel, Norbert
PDD	-
STATT	-

CSU	55634	41,0	40,4	+3658	+0,6
SPD	57728	42,5	35,9	+11540	+6,6
GRÜNE	10911	8,0	10,2	-2260	-2,2
F.D.P.	4269	3,1	6,7	-4345	-3,6
REP	4179	3,1	5,2	-2563	-2,1
ÖDP	1485	1,1	1,2	-28	-0,1
BP	374	0,3	0,4	-113	-0,1
LIGA	X	X	-	-	-
BfB	X	X	X	.	.
NATUR	X	X	X	.	.
FBU	535	0,4	X	.	.
FW	X	X	X	.	.
NPD	717	0,5	X	.	.
PDD	X	X	X	.	.
STATT	X	X	X	.	.
Sonstige 90	X	X	-	.	.

Stimmen:					
gültig	135832	100	100	+7141	-
ungültig	2083	1,5	1,4	+260	+0,1
abgegeben	137915	X	X	+7401	.

* gewählter Bewerber

Noch: 2. Stimmkreisergebnisse

Stimmkreis 502 Nürnberg-Ost

Stimmberechtigte
Wähler / Wahlbeteiligung

1994		1990	Veränderung	
Anzahl	%	%	Anzahl	%-P.
96816		X	X	
68255	70,5	66,2	-1449	+4,3

Wahlkreis- vorschlag	Erststimmen				
	1994		1990	Veränderung	
	Anzahl	%	%	Anzahl	%-P.

Zweitstimmen				
1994		1990	Veränderung	
Anzahl	%	%	Anzahl	%-P.

CSU	29787	44,0	42,6	+2328	+1,4
SPD	25829	38,2	33,8	+4047	+4,4
GRÜNE	5500	8,1	8,0	+324	+0,1
F.D.P.	2577	3,8	9,0	-3224	-5,2
REP	2235	3,3	4,8	-833	-1,5
ÖDP	883	1,3	1,3	+20	-0,0
BP	244	0,4	0,5	-78	-0,1
LIGA	X	X	-	-	-
BfB	X	X	X	.	.
NATUR	X	X	X	.	.
FBU	284	0,4	X	.	.
FW	X	X	X	.	.
NPD	331	0,5	X	.	.
PDD	X	X	X	.	.
STATT	X	X	X	.	.
Sonstige 90	X	X	-	.	.
Stimmen:					
gültig	67670	100	100	+3199	-
ungültig	575	0,8	0,8	+42	+0,0
abgegeben	68245	X	X	+3241	.

29084	43,2	44,0	+956	-0,8
29012	43,1	33,6	+7493	+9,5
3419	5,1	8,4	-1977	-3,3
2467	3,7	7,7	-2477	-4,0
1910	2,8	4,5	-976	-1,7
788	1,2	1,3	-59	-0,1
146	0,2	0,4	-94	-0,2
X	X	-	-	-
X	X	X	.	.
X	X	X	.	.
261	0,4	X	.	.
X	X	X	.	.
275	0,4	X	.	.
X	X	X	.	.
X	X	X	.	.
X	X	-	.	.
67362	100	100	+3402	-
892	1,3	1,6	-154	-0,3
68254	X	X	+3248	.

Stimmkreisbewerber:

Wahlkreis- vorschlag	Gesamtstimmen (= Erst- und Zweitstimmen)				
	1994		1990	Veränderung	
	Anzahl	%	%	Anzahl	%-P.

CSU	* Schweder, Christl
SPD	Voget, Anne
GRÜNE	Rieger, Sophie
F.D.P.	Sturm, Peter
REP	Irrgang, Dieter
ÖDP	Brunner, Lydia
BP	Zipfel, Christina
LIGA	-
BfB	-
NATUR	-
FBU	Cerweny, Günter
FW	-
NPD	Steringer, Herbert
PDD	-
STATT	-

CSU	58871	43,6	43,3	+3284	+0,3
SPD	54841	40,6	33,7	+11540	+6,9
GRÜNE	8919	6,6	8,2	-1653	-1,6
F.D.P.	5044	3,7	8,4	-5701	-4,7
REP	4145	3,1	4,6	-1809	-1,5
ÖDP	1671	1,2	1,3	-39	-0,1
BP	390	0,3	0,4	-172	-0,1
LIGA	X	X	-	-	-
BfB	X	X	X	.	.
NATUR	X	X	X	.	.
FBU	545	0,4	X	.	.
FW	X	X	X	.	.
NPD	606	0,4	X	.	.
PDD	X	X	X	.	.
STATT	X	X	X	.	.
Sonstige 90	X	X	-	.	.
Stimmen:					
gültig	135032	100	100	+6601	-
ungültig	1467	1,1	1,2	-112	-0,1
abgegeben	136499	X	X	+6489	.

* gewählter Bewerber

Noch: 2. Stimmkreisergebnisse

Stimmkreis 503 Nürnberg-Süd

1994		1990	Veränderung	
Anzahl	%	%	Anzahl	%-P.
Stimmberechtigte	102432	X	X	-745
Wähler / Wahlbeteiligung	71759	70,1	67,0	+2605 +3,1

Wahlkreis- vorschlag	Erststimmen				
	1994		1990	Veränderung	
	Anzahl	%	%	Anzahl	%-P.

Zweitstimmen				
1994		1990	Veränderung	
Anzahl	%	%	Anzahl	%-P.

CSU	31397	44,2	43,9	+1309	+0,3
SPD	29176	41,1	37,6	+3399	+3,5
GRÜNE	4103	5,8	5,8	+149	+0,0
F.D.P.	1887	2,7	6,2	-2356	-3,5
REP	2791	3,9	5,2	-738	-1,3
ÖDP	754	1,1	0,9	+115	+0,2
BP	275	0,4	0,4	-17	-0,0
LIGA	X	X	-	-	-
BfB	X	X	X	.	.
NATUR	X	X	X	.	.
FBU	305	0,4	X	.	.
FW	X	X	X	.	.
NPD	343	0,5	X	.	.
PDD	X	X	X	.	.
STATT	X	X	X	.	.
Sonstige 90	X	X	-	.	.
Stimmen:					
gültig	71031	100	100	+2509	-
ungültig	571	0,8	0,9	-60	-0,1
abgegeben	71602	X	X	+2449	.

30132	43,1	44,3	+58	-1,2
31239	44,7	37,6	+5743	+7,1
3033	4,3	6,6	-1431	-2,3
1756	2,5	5,3	-1819	-2,8
2321	3,3	4,9	-1033	-1,6
632	0,9	0,9	+41	+0,0
192	0,3	0,4	-72	-0,1
X	X	-	-	-
X	X	X	.	.
X	X	X	.	.
259	0,4	X	.	.
X	X	X	.	.
286	0,4	X	.	.
X	X	X	.	.
X	X	X	.	.
X	X	-	.	.
69850	100	100	+2032	-
1739	2,4	1,9	+411	+0,5
71589	X	X	+2443	.

Stimmkreisbewerber:

Wahlkreis- vorschlag	Gesamtstimmen (= Erst- und Zweitstimmen)				
	1994		1990	Veränderung	
	Anzahl	%	%	Anzahl	%-P.

CSU	* Freller, Karl	CSU	61529	43,7	44,1	+1367	-0,4
SPD	Haas, Gerda-Maria	SPD	60415	42,9	37,6	+9142	+5,3
GRÜNE	Stöckert, Klaus	GRÜNE	7136	5,1	6,2	-1282	-1,1
F.D.P.	Bott, Dr. Wulf	F.D.P.	3643	2,6	5,7	-4175	-3,1
REP	Beisig, Walter	REP	5112	3,6	5,0	-1771	-1,4
ÖDP	Jakob, Dieter	ÖDP	1386	1,0	0,9	+156	+0,1
BP	Steinbacher, Klaus	BP	467	0,3	0,4	-89	-0,1
LIGA	-	LIGA	X	X	-	-	-
BfB	-	BfB	X	X	X	.	.
NATUR	-	NATUR	X	X	X	.	.
FBU	Rassow, Walter	FBU	564	0,4	X	.	.
FW	-	FW	X	X	X	.	.
NPD	Ontrup, Johanna	NPD	629	0,4	X	.	.
PDD	-	PDD	X	X	X	.	.
STATT	-	STATT	X	X	X	.	.
		Sonstige 90	X	X	-	.	.

Stimmen:							
gültig	140881	100	100	+4541	-		
ungültig	2310	1,6	1,4	+351	+0,2		
abgegeben	143191	X	X	+4892	.		

* gewählter Bewerber

Noch: 2. Stimmkreisergebnisse

Stimmkreis 504 Nürnberg-West

	1994		1990	Veränderung	
	Anzahl	%	%	Anzahl	%-P.
Stimmberechtigte	101297	X	X	-3550	.
Wähler / Wahlbeteiligung	64808	64,0	60,2	+1652	+3,8

Wahlkreis- vorschlag	Erststimmen				
	1994		1990	Veränderung	
	Anzahl	%	%	Anzahl	%-P.
CSU	27776	43,3	41,8	+1666	+1,5
SPD	26686	41,6	37,8	+3075	+3,8
GRÜNE	3597	5,6	7,0	-758	-1,4
F.D.P.	1558	2,4	5,6	-1920	-3,2
REP	2695	4,2	6,3	-1273	-2,1
ÖDP	671	1,0	0,9	+86	+0,1
BP	296	0,5	0,7	-127	-0,2
LIGA	X	X	-	-	-
BfB	X	X	X	.	.
NATUR	X	X	X	.	.
FBU	419	0,7	X	.	.
FW	X	X	X	.	.
NPD	473	0,7	X	.	.
PDD	X	X	X	.	.
STATT	X	X	X	.	.
Sonstige 90	X	X	-	.	.
Stimmen:					
gültig	64171	100	100	+1641	-
ungültig	637	1,0	1,0	+16	-0,0
abgegeben	64808	X	X	+1657	.

Wahlkreis- vorschlag	Zweitstimmen				
	1994		1990	Veränderung	
	Anzahl	%	%	Anzahl	%-P.
	26928	42,4	42,6	+577	-0,2
	28575	45,0	38,4	+4852	+6,6
	2811	4,4	6,4	-1156	-2,0
	1342	2,1	4,9	-1696	-2,8
	2446	3,8	6,2	-1362	-2,4
	522	0,8	0,9	-53	-0,1
	228	0,4	0,5	-102	-0,1
	X	X	-	-	-
	X	X	X	.	.
	X	X	X	.	.
	332	0,5	X	.	.
	X	X	X	.	.
	380	0,6	X	.	.
	X	X	X	.	.
	X	X	X	.	.
	X	X	-	.	.
Stimmen:					
gültig	63564	100	100	+1772	-
ungültig	1244	1,9	2,2	-119	-0,3
abgegeben	64808	X	X	+1653	.

Stimmkreisbewerber:

Wahlkreis- vorschlag		Gesamtstimmen (= Erst- und Zweitstimmen)				
		1994		1990	Veränderung	
		Anzahl	%	%	Anzahl	%-P.
CSU	* Söder, Markus	54704	42,8	42,2	+2243	+0,6
SPD	Scholz, Dr. Manfred	55261	43,3	38,1	+7927	+5,2
GRÜNE	Augustin, Achim	6408	5,0	6,7	-1914	-1,7
F.D.P.	Doebelin, Dr. Jürgen	2900	2,3	5,2	-3616	-2,9
REP	Hofmann, Harald	5141	4,0	6,3	-2635	-2,3
ÖDP	Keller, Claudia	1193	0,9	0,9	+33	+0,0
BP	Müller, Hermann	524	0,4	0,6	-229	-0,2
LIGA	-	X	X	-	-	-
BfB	-	X	X	X	.	.
NATUR	-	X	X	X	.	.
FBU	Fritsch, Jörg	751	0,6	X	.	.
FW	-	X	X	X	.	.
NPD	Brauer, Dieter	853	0,7	X	.	.
PDD	-	X	X	X	.	.
STATT	-	X	X	X	.	.
Sonstige 90	-	X	X	-	.	.
Stimmen:						
gültig		127735	100	100	+3413	-
ungültig		1881	1,5	1,6	-103	-0,1
abgegeben		129616	X	X	+3310	.

* gewählter Bewerber

Noch: 2. Stimmkreisergebnisse

Stimmkreis 505 Ansbach-Nord

1994		1990	Veränderung	
Anzahl	%	%	Anzahl	%-P.
87700	X	X	+3614	.
60575	69,1	67,1	+4193	+2,0

Stimmberechtigte 87700
 Wähler / Wahlbeteiligung 60575

Wahlkreis- vorschlag	Erststimmen				
	1994		1990	Veränderung	
	Anzahl	%	%	Anzahl	%-P.
CSU	32141	53,4	58,2	-409	-4,8
SPD	17271	28,7	24,9	+3369	+3,8
GRÜNE	4407	7,3	5,7	+1231	+1,6
F.D.P.	1358	2,3	4,1	-913	-1,8
REP	1647	2,7	3,1	-97	-0,4
ÖDP	2510	4,2	4,1	+242	+0,1
BP	214	0,4	-	.	.
LIGA	X	X	-	.	.
BfB	X	X	X	.	.
NATUR	X	X	X	.	.
FBU	237	0,4	X	.	.
FW	X	X	X	.	.
NPD	352	0,6	X	.	.
PDD	X	X	X	.	.
STATT	X	X	X	.	.
Sonstige 90	X	X	-	.	.

Zweitstimmen				
1994		1990	Veränderung	
Anzahl	%	%	Anzahl	%-P.
29528	49,5	55,9	-1251	-6,4
21089	35,3	26,1	+6709	+9,2
2652	4,4	5,4	-348	-1,0
1394	2,3	4,4	-1026	-2,1
1645	2,8	2,5	+245	+0,3
2710	4,5	5,4	-238	-0,9
149	0,2	0,3	+2	-0,1
X	X	-	.	.
X	X	X	.	.
X	X	X	.	.
231	0,4	X	.	.
X	X	X	.	.
291	0,5	X	.	.
X	X	X	.	.
X	X	X	.	.
X	X	-	.	.

Stimmen:										
gültig	60137	100	100	+4226	-	59689	100	100	+4615	-
ungültig	435	0,7	0,8	-35	-0,1	884	1,5	2,3	-424	-0,8
abgegeben	60572	X	X	+4191	.	60573	X	X	+4191	.

Wahlkreis- vorschlag	Gesamtstimmen (= Erst- und Zweitstimmen)				
	1994		1990	Veränderung	
	Anzahl	%	%	Anzahl	%-P.

Stimmkreisbewerber:

CSU	* Maurer, Hans	CSU	61669	51,5	57,1	-1660	-5,6
SPD	Gartzke, Wolfgang	SPD	38360	32,0	25,5	+10078	+6,5
GRÜNE	Schammann, Johann	GRÜNE	7059	5,9	5,6	+833	+0,3
F.D.P.	Liebel, Alexander	F.D.P.	2752	2,3	4,2	-1939	-1,9
REP	Kitzberger, Manfred	REP	3292	2,7	2,8	+148	-0,1
ÖDP	Rank, Dr. Klaus	ÖDP	5220	4,4	4,7	+4	-0,3
BP	Späth, Alois	BP	363	0,3	0,1	+216	+0,2
LIGA	-	LIGA	X	X	-	.	.
BfB	-	BfB	X	X	X	.	.
NATUR	-	NATUR	X	X	X	.	.
FBU	Derr, Werner	FBU	468	0,4	X	.	.
FW	-	FW	X	X	X	.	.
NPD	Schwarz, Walter	NPD	643	0,5	X	.	.
PDD	-	PDD	X	X	X	.	.
STATT	-	STATT	X	X	X	.	.
		Sonstige 90	X	X	-	.	.

Stimmen:										
gültig	119826	100	100	+8841	-					
ungültig	1319	1,1	1,6	-459	-0,5					
abgegeben	121145	X	X	+8382	.					

* gewählter Bewerber

Noch: 2. Stimmkreisergebnisse

Stimmkreis 506 Ansbach-Süd

Stimmberechtigte
Wähler / Wahlbeteiligung

1994		1990	Veränderung	
Anzahl	%	%	Anzahl	%-P.
71243	X	X	+2947	.
48607	68,2	66,1	+3430	+2,1

Wahlkreis- vorschlag	Erststimmen				
	1994		1990	Veränderung	
	Anzahl	%	%	Anzahl	%-P.

Zweitstimmen				
1994		1990	Veränderung	
Anzahl	%	%	Anzahl	%-P.

CSU	27914	58,1	64,5	-732	-6,4
SPD	11978	24,9	19,8	+3166	+5,1
GRÜNE	2527	5,3	3,6	+906	+1,7
F.D.P.	1233	2,6	3,6	-366	-1,0
REP	1725	3,6	4,1	-104	-0,5
ÖDP	2044	4,3	4,4	+110	-0,1
BP	234	0,5	-	.	.
LIGA	X	X	-	.	.
BfB	X	X	X	.	.
NATUR	X	X	X	.	.
FBU	169	0,4	X	.	.
FW	X	X	X	.	.
NPD	218	0,5	X	.	.
PDD	X	X	X	.	.
STATT	X	X	X	.	.
Sonstige 90	X	X	-	.	.
Stimmen:					
gültig	48042	100	100	+3601	-
ungültig	565	1,2	1,4	-58	-0,2
abgegeben	48607	X	X	+3543	.

27534	57,7	62,9	-60	-5,2
13662	28,6	20,4	+4689	+8,2
1820	3,8	3,7	+187	+0,1
951	2,0	5,6	-1517	-3,6
1530	3,2	3,3	+81	-0,1
1698	3,6	3,8	+16	-0,2
145	0,3	0,2	+48	+0,1
X	X	-	.	.
X	X	X	.	.
X	X	X	.	.
178	0,4	X	.	.
X	X	X	.	.
172	0,4	X	.	.
X	X	X	.	.
X	X	X	.	.
X	X	-	.	.
47690	100	100	+3794	-
917	1,9	2,6	-250	-0,7
48607	X	X	+3544	.

Stimmkreisbewerber:

Wahlkreis- vorschlag	Gesamtstimmen (= Erst- und Zweitstimmen)				
	1994		1990	Veränderung	
	Anzahl	%	%	Anzahl	%-P.

CSU	* Göppel, Josef
SPD	Czech, Oswald
GRÜNE	Raab, Birgit
F.D.P.	Hofmann, Wolfgang
REP	Kühlwein, Edgar
ÖDP	Schwab, Ernst
BP	Schirnbeck, Astrid
LIGA	-
BfB	-
NATUR	-
FBU	Reichardt, Dieter
FW	-
NPD	Weber, Klaus-Peter
PDD	-
STATT	-

CSU	55448	57,9	63,7	-792	-5,8
SPD	25640	26,8	20,1	+7855	+6,7
GRÜNE	4347	4,5	3,7	+1093	+0,8
F.D.P.	2184	2,3	4,6	-1883	-2,3
REP	3255	3,4	3,7	-23	-0,3
ÖDP	3742	3,9	4,1	+126	-0,2
BP	379	0,4	0,1	+282	+0,3
LIGA	X	X	-	.	.
BfB	X	X	X	.	.
NATUR	X	X	X	.	.
FBU	347	0,4	X	.	.
FW	X	X	X	.	.
NPD	390	0,4	X	.	.
PDD	X	X	X	.	.
STATT	X	X	X	.	.
Sonstige 90	X	X	-	.	.
Stimmen:					
gültig	95732	100	100	+7395	-
ungültig	1482	1,5	2,0	-308	-0,5
abgegeben	97214	X	X	+7087	.

* gewählter Bewerber

Noch: 2. Stimmkreisergebnisse

Stimmkreis 507 Erlangen-Stadt

	1994		1990		Veränderung	
	Anzahl	%	Anzahl	%	Anzahl	%-P.
Stimmberechtigte	72942		X	X	-1389	
Wähler / Wahlbeteiligung	52118	71,5	68,5		+1229	+3,0

Wahlkreis- vorschlag	Erststimmen				
	1994		1990		Veränderung
	Anzahl	%	Anzahl	%	%-P.
CSU	21918	42,3	42,4	+507	-0,1
SPD	19370	37,4	33,3	+2548	+4,1
GRÜNE	5053	9,8	9,1	+440	+0,7
F.D.P.	2579	4,9	9,6	-2253	-4,7
REP	990	1,9	3,2	-611	-1,3
ÖDP	1392	2,7	2,1	+349	+0,6
BP	170	0,3	0,2	+51	+0,1
LIGA	X	X	-	-	-
BfB	X	X	X	.	.
NATUR	X	X	X	.	.
FBU	134	0,3	X	.	.
FW	X	X	X	.	.
NPD	200	0,4	X	.	.
PDD	X	X	X	.	.
STATT	X	X	X	.	.
Sonstige 90	X	X	-	.	.
Stimmen:					
gültig	51806	100	100	+1365	-
ungültig	310	0,6	0,9	-136	-0,3
abgegeben	52116	X	X	+1229	.

Wahlkreis- vorschlag	Zweitstimmen				
	1994		1990		Veränderung
	Anzahl	%	Anzahl	%	%-P.
CSU	20661	40,1	41,1	+154	-1,0
SPD	21612	42,0	30,9	+6199	+11,1
GRÜNE	4049	7,9	11,4	-1622	-3,5
F.D.P.	2759	5,4	10,8	-2623	-5,4
REP	926	1,8	3,5	-806	-1,7
ÖDP	1071	2,1	2,1	+42	+0,0
BP	110	0,2	0,2	-13	-0,0
LIGA	X	X	-	-	-
BfB	X	X	X	.	.
NATUR	X	X	X	.	.
FBU	119	0,2	X	.	.
FW	X	X	X	.	.
NPD	172	0,3	X	.	.
PDD	X	X	X	.	.
STATT	X	X	X	.	.
Sonstige 90	X	X	-	.	.
Stimmen:					
gültig	51479	100	100	+1622	-
ungültig	632	1,2	2,0	-398	-0,8
abgegeben	52111	X	X	+1224	.

Stimmkreisbewerber:	Wahlkreis- vorschlag	Gesamtstimmen (= Erst- und Zweitstimmen)				
		1994		1990		Veränderung
		Anzahl	%	Anzahl	%	%-P.
CSU * Herrmann, Joachim	CSU	42579	41,2	41,8	+661	-0,6
SPD Hiersemann, Karl-Heinz	SPD	40982	39,7	32,1	+8747	+7,6
GRÜNE Wening, Helmut	GRÜNE	9102	8,8	10,3	-1182	-1,5
F.D.P. Theiß, Claudia	F.D.P.	5338	5,2	10,2	-4876	-5,0
REP Thomas, Gösta	REP	1916	1,9	3,3	-1417	-1,4
ÖDP Ickler, Dr. Theodor	ÖDP	2463	2,4	2,1	+391	+0,3
BP Richter, Reiner	BP	280	0,3	0,2	+38	+0,1
LIGA -	LIGA	X	X	-	-	-
BfB -	BfB	X	X	X	.	.
NATUR -	NATUR	X	X	X	.	.
FBU Derr, Max	FBU	253	0,2	X	.	.
FW -	FW	X	X	X	.	.
NPD Helbig, Michael	NPD	372	0,4	X	.	.
PDD -	PDD	X	X	X	.	.
STATT -	STATT	X	X	X	.	.
Sonstige 90	Sonstige 90	X	X	-	.	.
Stimmen:						
gültig		103285	100	100	+2987	-
ungültig		942	0,9	1,5	-534	-0,6
abgegeben		104227	X	X	+2453	.

* gewählter Bewerber

Noch: 2. Stimmkreisergebnisse

Stimmkreis 508 Erlangen-Höchstadt

Stimmberechtigte
Wähler / Wahlbeteiligung

1994		1990	Veränderung	
Anzahl	%	%	Anzahl	%-P.
89786	X	X	+5244	.
64688	72,0	70,3	+5231	+1,7

Wahlkreis- vorschlag	Erststimmen				
	1994		1990	Veränderung	
	Anzahl	%	%	Anzahl	%-P.

Zweitstimmen				
1994		1990	Veränderung	
Anzahl	%	%	Anzahl	%-P.

CSU	30589	47,6	50,8	+649	-3,2
SPD	22753	35,4	28,0	+6245	+7,4
GRÜNE	4391	6,8	7,1	+202	-0,3
F.D.P.	2797	4,4	7,5	-1606	-3,1
REP	1613	2,5	5,1	-1416	-2,6
ÖDP	1246	1,9	1,2	+560	+0,7
BP	279	0,4	0,4	+61	+0,0
LIGA	X	X	-	-	-
BfB	X	X	X	.	.
NATUR	X	X	X	.	.
FBU	256	0,4	X	.	.
FW	X	X	X	.	.
NPD	335	0,5	X	.	.
PDD	X	X	X	.	.
STATT	X	X	X	.	.
Sonstige 90	X	X	-	.	.
Stimmen:					
gültig	64259	100	100	+5286	-
ungültig	429	0,7	0,8	-51	-0,1
abgegeben	64688	X	X	+5235	.

29060	45,6	51,5	-1065	-5,9
25084	39,3	28,9	+8212	+10,4
3419	5,4	7,2	-797	-1,8
2896	4,5	7,2	-1314	-2,7
1562	2,4	3,8	-665	-1,4
1024	1,6	1,1	+393	+0,5
222	0,3	0,3	+43	+0,0
X	X	-	-	-
X	X	X	.	.
X	X	X	.	.
170	0,3	X	.	.
X	X	X	.	.
329	0,5	X	.	.
X	X	X	.	.
X	X	X	.	.
X	X	-	.	.
63766	100	100	+5306	-
922	1,4	1,7	-74	-0,3
64688	X	X	+5232	.

Stimmkreisbewerber:

CSU	* Maier, Dr. Christoph
SPD	Irlinger, Eberhard
GRÜNE	Bachmayer, Manfred
F.D.P.	Schech, Dr. Christoph
REP	Müller, Günter
ÖDP	Eichstädt, Gotthard
BP	Forster, Friedrich
LIGA	-
BfB	-
NATUR	-
FBU	Egelkraut, Carmen
FW	-
NPD	Böttner, Gerhard
PDD	-
STATT	-

Wahlkreis- vorschlag	Gesamtstimmen (= Erst- und Zweitstimmen)				
	1994		1990	Veränderung	
	Anzahl	%	%	Anzahl	%-P.

CSU	59649	46,6	51,1	-416	-4,5
SPD	47837	37,4	28,4	+14457	+9,0
GRÜNE	7810	6,1	7,2	-595	-1,1
F.D.P.	5693	4,4	7,3	-2920	-2,9
REP	3175	2,5	4,5	-2081	-2,0
ÖDP	2270	1,8	1,1	+953	+0,7
BP	501	0,4	0,3	+104	+0,1
LIGA	X	X	-	-	-
BfB	X	X	X	.	.
NATUR	X	X	X	.	.
FBU	426	0,3	X	.	.
FW	X	X	X	.	.
NPD	664	0,5	X	.	.
PDD	X	X	X	.	.
STATT	X	X	X	.	.
Sonstige 90	X	X	-	.	.
Stimmen:					
gültig	128025	100	100	+10592	-
ungültig	1351	1,0	1,2	-125	-0,2
abgegeben	129376	X	X	+10467	.

* gewählter Bewerber

Noch: 2. Stimmkreisergebnisse

Stimmkreis 509 Fürth-Stadt

	1994		1990		Veränderung	
	Anzahl	%	Anzahl	%	Anzahl	%-P.
Stimmberechtigte	77360		X	X	+839	
Wähler / Wahlbeteiligung	49385	63,8		61,5	+2357	+2,3

Wahlkreis- vorschlag	Erststimmen				
	1994		1990		Veränderung
	Anzahl	%	Anzahl	%	%-P.

Wahlkreis- vorschlag	Zweitstimmen				
	1994		1990		Veränderung
	Anzahl	%	Anzahl	%	%-P.

CSU	19305	39,4	39,5	+956	-0,1
SPD	20847	42,6	38,1	+3153	+4,5
GRÜNE	3531	7,2	6,8	+353	+0,4
F.D.P.	1399	2,9	6,6	-1645	-3,7
REP	2228	4,6	7,4	-1186	-2,8
ÖDP	724	1,5	1,2	+185	+0,3
BP	201	0,4	0,5	-22	-0,1
LIGA	X	X	-	-	-
BfB	X	X	X	.	.
NATUR	X	X	X	.	.
FBU	462	0,9	X	.	.
FW	X	X	X	.	.
NPD	265	0,5	X	.	.
PDD	X	X	X	.	.
STATT	X	X	X	.	.
Sonstige 90	X	X	-	.	.
Stimmen:					
gültig	48962	100	100	+2521	-
ungültig	423	0,9	0,8	+51	+0,1
abgegeben	49385	X	X	+2572	.

18713	38,8	39,7	+607	-0,9
22008	45,6	37,9	+4723	+7,7
2708	5,6	7,3	-614	-1,7
1563	3,2	7,0	-1606	-3,8
1971	4,1	6,6	-1056	-2,5
662	1,4	1,1	+167	+0,3
131	0,3	0,4	-60	-0,1
X	X	-	-	-
X	X	X	.	.
X	X	X	.	.
286	0,6	X	.	.
X	X	X	.	.
210	0,4	X	.	.
X	X	X	.	.
X	X	X	.	.
X	X	X	.	.
X	X	-	.	.
48252	100	100	+2657	-
1133	2,3	2,6	-86	-0,3
49385	X	X	+2571	.

Stimmkreisbewerber:	Wahlkreis- vorschlag	Gesamtstimmen (= Erst- und Zweitstimmen)				
		1994		1990		Veränderung
		Anzahl	%	Anzahl	%	%-P.
CSU	Wenning, Wilhelm	38018	39,1	39,6	+1563	-0,5
SPD	* Jung, Dr. Thomas	42855	44,1	38,0	+7876	+6,1
GRÜNE	Galaske, Waltraud	6239	6,4	7,1	-261	-0,7
F.D.P.	Holzfuß, Armin	2962	3,0	6,8	-3251	-3,8
REP	Richter, Claus-Uwe	4199	4,3	7,0	-2242	-2,7
ÖDP	Werner, Heike	1386	1,4	1,1	+352	+0,3
BP	Lang, Josef	332	0,3	0,4	-82	-0,1
LIGA	-	X	X	-	-	-
BfB	-	X	X	X	.	.
NATUR	-	X	X	X	.	.
FBU	Lau, Heidrun	748	0,8	X	.	.
FW	-	X	X	X	.	.
NPD	Hatz, Rainer	475	0,5	X	.	.
PDD	-	X	X	X	.	.
STATT	-	X	X	X	.	.
Sonstige 90	-	X	X	-	.	.
Stimmen:						
gültig		97214	100	100	+5178	-
ungültig		1556	1,6	1,7	-35	-0,1
abgegeben		98770	X	X	+5143	.

* gewählter Bewerber

Noch: 2. Stimmkreisergebnisse

Stimmkreis 510 Fürth-Land

Stimmberechtigte
Wähler / Wahlbeteiligung

1994		1990		Veränderung	
Anzahl	%	%	Anzahl	%-P.	
81255	X	X	+3884		
59443	73,2	69,9	+5359	+3,3	

Wahlkreis- vorschlag	Erststimmen				
	1994		1990		Veränderung
	Anzahl	%	%	Anzahl	%-P.

Zweitstimmen				
1994		1990		Veränderung
Anzahl	%	%	Anzahl	%-P.

CSU	26426	44,8	45,2	+2164	-0,4
SPD	23845	40,4	36,0	+4499	+4,4
GRÜNE	3201	5,4	5,8	+104	-0,4
F.D.P.	1813	3,1	6,3	-1571	-3,2
REP	2098	3,6	5,6	-900	-2,0
ÖDP	834	1,4	0,7	+471	+0,7
BP	238	0,4	0,5	-8	-0,1
LIGA	X	X	-	-	-
BfB	X	X	X	.	.
NATUR	X	X	X	.	.
FBU	299	0,5	X	.	.
FW	X	X	X	.	.
NPD	262	0,4	X	.	.
PDD	X	X	X	.	.
STATT	X	X	X	.	.
Sonstige 90	X	X	-	.	.
Stimmen:					
gültig	59016	100	100	+5320	-
ungültig	424	0,7	0,7	+36	-0,0
abgegeben	59440	X	X	+5356	.

25816	44,0	46,7	+955	-2,7
25233	43,0	34,2	+7052	+8,8
2490	4,2	6,3	-844	-2,1
1837	3,1	6,4	-1584	-3,3
1884	3,2	5,2	-869	-2,0
827	1,4	0,9	+329	+0,5
158	0,3	0,3	+4	-0,0
X	X	-	-	-
X	X	X	.	.
X	X	X	.	.
245	0,4	X	.	.
X	X	X	.	.
243	0,4	X	.	.
X	X	X	.	.
X	X	X	.	.
X	X	-	.	.
58733	100	100	+5531	-
709	1,2	1,6	-173	-0,4
59442	X	X	+5358	.

Stimmkreisbewerber:

CSU	* Gabsteiger, Günter
SPD	Schultz, Heiko
GRÜNE	Schikora, Norbert
F.D.P.	Dengler, Klaus
REP	Bauer, Werner
ÖDP	Hedrich, Peter
BP	Jäger, Herbert
LIGA	-
BfB	-
NATUR	-
FBU	Egelkraut, Michael
FW	-
NPD	Ontrup, Charlotte
PDD	-
STATT	-

Wahlkreis- vorschlag	Gesamtstimmen (= Erst- und Zweitstimmen)				
	1994		1990		Veränderung
	Anzahl	%	%	Anzahl	%-P.

CSU	52242	44,4	46,0	+3119	-1,6
SPD	49078	41,7	35,1	+11551	+6,6
GRÜNE	5691	4,8	6,0	-740	-1,2
F.D.P.	3650	3,1	6,4	-3155	-3,3
REP	3982	3,4	5,4	-1769	-2,0
ÖDP	1661	1,4	0,8	+800	+0,6
BP	396	0,3	0,4	-4	-0,1
LIGA	X	X	-	-	-
BfB	X	X	X	.	.
NATUR	X	X	X	.	.
FBU	544	0,5	X	.	.
FW	X	X	X	.	.
NPD	505	0,4	X	.	.
PDD	X	X	X	.	.
STATT	X	X	X	.	.
Sonstige 90	X	X	-	.	.
Stimmen:					
gültig	117749	100	100	+10851	-
ungültig	1133	1,0	1,2	-137	-0,2
abgegeben	118882	X	X	+10714	.

* gewählter Bewerber

Noch: 2. Stimmkreisergebnisse

Stimmkreis 511 Neustadt a.d.Aisch-Bad Windsheim

1994		1990	Veränderung	
Anzahl	%	%	Anzahl	%-P.
71386	X	X	+3061	.
48274	67,6	65,4	+3589	+2,2

Stimmberechtigte
Wähler / Wahlbeteiligung

Wahlkreis- vorschlag	Erststimmen				
	1994		1990	Veränderung	
	Anzahl	%	%	Anzahl	%-P.

Zweitstimmen				
1994		1990	Veränderung	
Anzahl	%	%	Anzahl	%-P.

CSU	26869	56,2	59,5	+570	-3,3
SPD	12760	26,7	22,9	+2657	+3,8
GRÜNE	2773	5,8	6,0	+110	-0,2
F.D.P.	1262	2,6	4,7	-803	-2,1
REP	1701	3,6	4,5	-295	-0,9
ÖDP	1791	3,7	2,0	+917	+1,7
BP	194	0,4	0,5	-18	-0,1
LIGA	X	X	-	-	-
BfB	X	X	X	.	.
NATUR	X	X	X	.	.
FBU	154	0,3	X	.	.
FW	X	X	X	.	.
NPD	325	0,7	X	.	.
PDD	X	X	X	.	.
STATT	X	X	X	.	.
Sonstige 90	X	X	-	.	.
Stimmen:					
gültig	47829	100	100	+3617	-
ungültig	361	0,7	1,0	-96	-0,3
abgegeben	48190	X	X	+3521	.

24424	52,0	55,4	+781	-3,4
15650	33,3	25,4	+4838	+7,9
1938	4,1	7,0	-1066	-2,9
1276	2,7	6,0	-1267	-3,3
1535	3,3	4,0	-191	-0,7
1503	3,2	1,7	+763	+1,5
168	0,4	0,4	-3	-0,0
X	X	-	-	-
X	X	X	.	.
X	X	X	.	.
180	0,4	X	.	.
X	X	X	.	.
313	0,7	X	.	.
X	X	X	.	.
X	X	X	.	.
X	X	-	.	.
46987	100	100	+4348	-
1193	2,5	4,5	-837	-2,0
48180	X	X	+3511	.

Stimmkreisbewerber:

Wahlkreis- vorschlag	Gesamtstimmen (= Erst- und Zweitstimmen)				
	1994		1990	Veränderung	
	Anzahl	%	%	Anzahl	%-P.

CSU	* Loscher-Frühwald, Friedrich
SPD	Simon, Hildegard
GRÜNE	Müller, Inge
F.D.P.	Weigmann, Hans Jürgen
REP	Hilgert, Karl Heinz
ÖDP	Käßer, Erwin
BP	Göhl, Lorenz
LIGA	-
BfB	-
NATUR	-
FBU	Korbacher, Hans-Dieter
FW	-
NPD	Feitenhansl, Karl
PDD	-
STATT	-

CSU	51293	54,1	57,5	+1351	-3,4
SPD	28410	30,0	24,1	+7495	+5,9
GRÜNE	4711	4,9	6,5	-956	-1,6
F.D.P.	2538	2,7	5,3	-2070	-2,6
REP	3236	3,4	4,3	-486	-0,9
ÖDP	3294	3,5	1,9	+1680	+1,6
BP	362	0,4	0,4	-21	-0,0
LIGA	X	X	-	-	-
BfB	X	X	X	.	.
NATUR	X	X	X	.	.
FBU	334	0,4	X	.	.
FW	X	X	X	.	.
NPD	638	0,7	X	.	.
PDD	X	X	X	.	.
STATT	X	X	X	.	.
Sonstige 90	X	X	-	.	.
Stimmen:					
gültig	94816	100	100	+7965	-
ungültig	1554	1,6	2,8	-933	-1,2
abgegeben	96370	X	X	+7032	.

* gewählter Bewerber

Noch: 2. Stimmkreisergebnisse

Stimmkreis 512 Nürnberger Land

	1994		1990	Veränderung	
	Anzahl	%	%	Anzahl	%-P.
Stimmberechtigte	103793	X	X	+3654	.
Wähler / Wahlbeteiligung	74410	71,7	67,3	+7024	+4,4

Wahlkreis- vorschlag	Erststimmen					Zweitstimmen				
	1994		1990	Veränderung		1994		1990	Veränderung	
	Anzahl	%	%	Anzahl	%-P.	Anzahl	%	%	Anzahl	%-P.
CSU	33508	45,4	45,4	+3159	-0,0	32191	44,0	47,2	+1183	-3,2
SPD	28312	38,3	34,2	+5462	+4,1	31761	43,4	33,2	+9979	+10,2
GRÜNE	5176	7,0	5,4	+1567	+1,6	3325	4,5	7,0	-1301	-2,5
F.D.P.	1974	2,7	8,5	-3705	-5,8	1943	2,7	5,8	-1854	-3,1
REP	2520	3,4	5,1	-887	-1,7	2184	3,0	5,5	-1414	-2,5
ÖDP	1324	1,8	0,9	+698	+0,9	926	1,3	1,0	+276	+0,3
BP	308	0,4	0,4	+17	-0,0	247	0,3	0,4	+6	-0,1
LIGA	X	X	-	-	-	X	X	-	-	-
BfB	X	X	X	.	.	X	X	X	.	.
NATUR	X	X	X	.	.	X	X	X	.	.
FBU	358	0,5	X	.	.	259	0,4	X	.	.
FW	X	X	X	.	.	X	X	X	.	.
NPD	404	0,5	X	.	.	359	0,5	X	.	.
PDD	X	X	X	.	.	X	X	X	.	.
STATT	X	X	X	.	.	X	X	X	.	.
Sonstige 90	X	X	-	.	.	X	X	-	.	.
Stimmen:										
gültig	73884	100	100	+7073	-	73195	100	100	+7493	-
ungültig	526	0,7	0,9	-47	-0,2	1215	1,6	2,5	-469	-0,9
abgegeben	74410	X	X	+7026	.	74410	X	X	+7024	.

Stimmkreis- vorschlag	Gesamtstimmen (= Erst- und Zweitstimmen)				
	1994		1990	Veränderung	
	Anzahl	%	%	Anzahl	%-P.
CSU * Eckstein, Kurt	65699	44,7	46,3	+4342	-1,6
SPD Ritzer, Dr. Helmut	60073	40,8	33,7	+15441	+7,1
GRÜNE Kern, Hans	8501	5,8	6,2	+266	-0,4
F.D.P. Müller, Hans	3917	2,7	7,2	-5559	-4,5
REP Rittger, Gerhard	4704	3,2	5,3	-2301	-2,1
ÖDP Haaser, Dr. Richard	2250	1,5	1,0	+974	+0,5
BP Tilgner, Stefan	555	0,4	0,4	+23	-0,0
LIGA -	X	X	-	-	-
BfB -	X	X	X	.	.
NATUR -	X	X	X	.	.
FBU Hohlheimer, Gisela	617	0,4	X	.	.
FW -	X	X	X	.	.
NPD Ollert, Ralf	763	0,5	X	.	.
PDD -	X	X	X	.	.
STATT -	X	X	X	.	.
Sonstige 90	X	X	-	.	.
Stimmen:					
gültig	147079	100	100	+14566	-
ungültig	1741	1,2	1,7	-516	-0,5
abgegeben	148820	X	X	+14050	.

* gewählter Bewerber

Noch: 2. Stimmkreisergebnisse

Stimmkreis 513 Roth

	1994		1990		Veränderung	
	Anzahl	%	Anzahl	%	Anzahl	%-P.
Stimmberechtigte	87996		X	X	+4412	
Wähler / Wahlbeteiligung	63448	72,1	70,1		+4874	+2,0

Wahlkreis- vorschlag	Erststimmen					
	1994		1990		Veränderung	
	Anzahl	%	Anzahl	%	Anzahl	%-P.
CSU	34245	54,4	57,6		+897	-3,2
SPD	19650	31,2	27,2		+3877	+4,0
GRÜNE	4117	6,5	5,6		+875	+0,9
F.D.P.	1516	2,4	4,1		-866	-1,7
REP	1718	2,7	3,8		-505	-1,1
ÖDP	897	1,4	1,1		+241	+0,3
BP	304	0,5	0,5		+43	+0,0
LIGA	X	X	-		-	-
BfB	X	X	X		.	.
NATUR	X	X	X		.	.
FBU	303	0,5	X		.	.
FW	X	X	X		.	.
NPD	217	0,3	X		.	.
PDD	X	X	X		.	.
STATT	X	X	X		.	.
Sonstige 90	X	X	-		.	.
Stimmen:						
gültig	62967	100	100		+5082	-
ungültig	479	0,8	1,2		-210	-0,4
abgegeben	63446	X	X		+4872	.

Wahlkreis- vorschlag	Zweitstimmen					
	1994		1990		Veränderung	
	Anzahl	%	Anzahl	%	Anzahl	%-P.
CSU	32390	51,8	55,3		+931	-3,5
SPD	23338	37,3	28,1		+7347	+9,2
GRÜNE	2397	3,8	6,4		-1225	-2,6
F.D.P.	1294	2,1	4,8		-1425	-2,7
REP	1496	2,4	3,8		-682	-1,4
ÖDP	914	1,5	1,2		+208	+0,3
BP	227	0,4	0,4		-29	-0,0
LIGA	X	X	-		-	-
BfB	X	X	X		.	.
NATUR	X	X	X		.	.
FBU	241	0,4	X		.	.
FW	X	X	X		.	.
NPD	192	0,3	X		.	.
PDD	X	X	X		.	.
STATT	X	X	X		.	.
Sonstige 90	X	X	-		.	.
Stimmen:						
gültig	62489	100	100		+5558	-
ungültig	954	1,5	2,8		-689	-1,3
abgegeben	63443	X	X		+4869	.

Stimmkreisbewerber:

Wahlkreis- vorschlag		Gesamtstimmen (= Erst- und Zweitstimmen)					
		1994		1990		Veränderung	
		Anzahl	%	Anzahl	%	Anzahl	%-P.
CSU	* Weiß, Dr. Manfred	66635	53,1	56,4		+1828	-3,3
SPD	Hufe, Peter	42988	34,3	27,7		+11224	+6,6
GRÜNE	Brandstätter, Angelika	6514	5,2	6,0		-350	-0,8
F.D.P.	Verleger, Jörn-Torsten	2810	2,2	4,4		-2291	-2,2
REP	Woldt, Siegfried	3214	2,6	3,8		-1187	-1,2
ÖDP	Fechter, Johannes	1811	1,4	1,2		+449	+0,2
BP	Röhrl, Joachim	531	0,4	0,5		+14	-0,1
LIGA	-	X	X	-		-	-
BfB	-	X	X	X		.	.
NATUR	-	X	X	X		.	.
FBU	Kaunzinger, Bela	544	0,4	X		.	.
FW	-	X	X	X		.	.
NPD	Dorsch, Gerhard	409	0,3	X		.	.
PDD	-	X	X	X		.	.
STATT	-	X	X	X		.	.
Sonstige 90	-	X	X	-		.	.
Stimmen:							
gültig		125456	100	100		+10640	-
ungültig		1433	1,1	2,0		-899	-0,9
abgegeben		126889	X	X		+9741	.

* gewählter Bewerber

Noch: 2. Stimmkreisergebnisse

Stimmkreis 514 Weißenburg-Gunzenhausen

Stimmberechtigte
Wähler / Wahlbeteiligung

1994		1990	Veränderung	
Anzahl	%	%	Anzahl	%-P.
69994	X	X	+1896	.
48210	68,9	68,3	+1692	+0,6

Wahlkreis- vorschlag	Erststimmen				
	1994		1990	Veränderung	
	Anzahl	%	%	Anzahl	%-P.

Zweitstimmen				
1994		1990	Veränderung	
Anzahl	%	%	Anzahl	%-P.

CSU	25396	53,2	52,8	+1203	+0,4
SPD	15333	32,1	31,9	+691	+0,2
GRÜNE	2463	5,2	4,1	+602	+1,1
F.D.P.	1125	2,4	5,0	-1180	-2,6
REP	1470	3,1	3,2	-9	-0,1
ÖDP	1307	2,7	2,7	+70	+0,0
BP	193	0,4	0,3	+49	+0,1
LIGA	X	X	-	-	-
BfB	X	X	X	.	.
NATUR	X	X	X	.	.
FBU	206	0,4	X	.	.
FW	X	X	X	.	.
NPD	237	0,5	X	.	.
PDD	X	X	X	.	.
STATT	X	X	X	.	.
Sonstige 90	X	X	-	.	.
Stimmen:					
gültig	47730	100	100	+1869	-
ungültig	479	1,0	1,4	-177	-0,4
abgegeben	48209	X	X	+1692	.

25877	54,6	59,1	-921	-4,5
16227	34,2	25,8	+4516	+8,4
1638	3,5	5,6	-893	-2,1
1106	2,3	4,4	-890	-2,1
1191	2,5	3,0	-166	-0,5
932	2,0	1,8	+97	+0,2
120	0,3	0,3	+1	-0,0
X	X	-	-	-
X	X	X	.	.
X	X	X	.	.
118	0,2	X	.	.
X	X	X	.	.
176	0,4	X	.	.
X	X	X	.	.
X	X	X	.	.
X	X	-	.	.
47385	100	100	+2038	-
824	1,7	2,5	-347	-0,8
48209	X	X	+1691	.

Stimmkreisbewerber:

Wahlkreis- vorschlag	Gesamtstimmen (= Erst- und Zweitstimmen)				
	1994		1990	Veränderung	
	Anzahl	%	%	Anzahl	%-P.

CSU	* Klinger, Rudolf
SPD	Naaß, Christa
GRÜNE	Betz, Helga
F.D.P.	Elbert, Egon
REP	Seifert, Klaus-Peter
ÖDP	Ebert, Reinhard
BP	Hammer, Max
LIGA	-
BfB	-
NATUR	-
FBU	Mangold, Harald
FW	-
NPD	Schnell, Friedrich
PDD	-
STATT	-

CSU	51273	53,9	55,9	+282	-2,0
SPD	31560	33,2	28,9	+5207	+4,3
GRÜNE	4101	4,3	4,8	-291	-0,5
F.D.P.	2231	2,3	4,7	-2070	-2,4
REP	2661	2,8	3,1	-175	-0,3
ÖDP	2239	2,4	2,3	+167	+0,1
BP	313	0,3	0,3	+50	+0,0
LIGA	X	X	-	-	-
BfB	X	X	X	.	.
NATUR	X	X	X	.	.
FBU	324	0,3	X	.	.
FW	X	X	X	.	.
NPD	413	0,4	X	.	.
PDD	X	X	X	.	.
STATT	X	X	X	.	.
Sonstige 90	X	X	-	.	.
Stimmen:					
gültig	95115	100	100	+3907	-
ungültig	1303	1,4	2,0	-524	-0,6
abgegeben	96418	X	X	+3383	.

* gewählter Bewerber

Noch: 2. Stimmkreisergebnisse

Stimmkreis 601 Aschaffenburg-Ost

	1994		1990	Veränderung	
	Anzahl	%	%	Anzahl	%-P.
Stimmberechtigte	77519	X	X	+2135	.
Wähler / Wahlbeteiligung	52103	67,2	65,4	+2775	+1,8

Wahlkreis- vorschlag	Erststimmen				
	1994		1990	Veränderung	
	Anzahl	%	%	Anzahl	%-P.

CSU	27734	53,9	57,8	-377	-3,9
SPD	15060	29,3	24,3	+3235	+5,0
GRÜNE	3740	7,3	7,9	-85	-0,6
F.D.P.	1277	2,5	4,1	-705	-1,6
REP	1976	3,8	4,2	-64	-0,4
ÖDP	1021	2,0	1,4	+318	+0,6
BP	222	0,4	0,3	+59	+0,1
LIGA	X	X	-	-	-
BfB	X	X	X	.	.
NATUR	X	X	X	.	.
FBU	448	0,9	X	.	.
FW	X	X	X	.	.
NPD	X	X	X	.	.
PDD	X	X	X	.	.
STATT	X	X	X	.	.
Sonstige 90	X	X	-	.	.
Stimmen:					
gültig	51478	100	100	+2829	-
ungültig	616	1,2	1,4	-57	-0,2
abgegeben	52094	X	X	+2772	.

Wahlkreis- vorschlag	Zweitstimmen				
	1994		1990	Veränderung	
	Anzahl	%	%	Anzahl	%-P.

CSU	27832	54,5	58,7	-358	-4,2
SPD	14757	28,9	26,0	+2299	+2,9
GRÜNE	3548	6,9	6,0	+667	+0,9
F.D.P.	1688	3,3	3,9	-183	-0,6
REP	1972	3,9	3,8	+167	+0,1
ÖDP	807	1,6	1,4	+113	+0,2
BP	174	0,3	0,2	+67	+0,1
LIGA	X	X	-	-	-
BfB	X	X	X	.	.
NATUR	X	X	X	.	.
FBU	288	0,6	X	.	.
FW	X	X	X	.	.
NPD	X	X	X	.	.
PDD	X	X	X	.	.
STATT	X	X	X	.	.
Sonstige 90	X	X	-	.	.
Stimmen:					
gültig	51066	100	100	+3060	-
ungültig	1037	2,0	2,7	-277	-0,7
abgegeben	52103	X	X	+2783	.

Stimmkreisbewerber:

Wahlkreis- vorschlag	Gesamtstimmen (= Erst- und Zweitstimmen)				
	1994		1990	Veränderung	
	Anzahl	%	%	Anzahl	%-P.

CSU	* Kaul, Henning	CSU	55566	54,2	58,2	-735	-4,0
SPD	Hüller, Helga	SPD	29817	29,1	25,1	+5534	+4,0
GRÜNE	Wissel, Karlheinz	GRÜNE	7288	7,1	6,9	+582	+0,2
F.D.P.	Kaltenhauser, Dr. Helmut	F.D.P.	2965	2,9	4,0	-888	-1,1
REP	Brönner, Kurt	REP	3948	3,9	4,0	+103	-0,1
ÖDP	Riedel, Doris	ÖDP	1828	1,8	1,4	+431	+0,4
BP	Ries, Engelbert	BP	396	0,4	0,3	+126	+0,1
LIGA	-	LIGA	X	X	-	-	-
BfB	-	BfB	X	X	X	.	.
NATUR	-	NATUR	X	X	X	.	.
FBU	Wilz, Alfred	FBU	736	0,7	X	.	.
FW	-	FW	X	X	X	.	.
NPD	-	NPD	X	X	X	.	.
PDD	-	PDD	X	X	X	.	.
STATT	-	STATT	X	X	X	.	.
Sonstige 90	-	Sonstige 90	X	X	-	.	.
Stimmen:							
gültig			102544	100	100	+5889	-
ungültig			1653	1,6	2,0	-334	-0,4
abgegeben			104197	X	X	+5555	.

* gewählter Bewerber

Noch: 2. Stimmkreisergebnisse

Stimmkreis 602 Aschaffenburg-West

Stimmberechtigte
Wähler / Wahlbeteiligung

1994		1990	Veränderung	
Anzahl	%	%	Anzahl	%-P.
94359	X	X	+1713	.
59388	62,9	61,8	+2090	+1,1

Wahlkreis- vorschlag	Erststimmen				
	1994		1990	Veränderung	
	Anzahl	%	%	Anzahl	%-P.
CSU	29012	49,5	53,3	-1123	-3,8
SPD	19352	33,0	30,4	+2151	+2,6
GRÜNE	4526	7,7	6,1	+1053	+1,6
F.D.P.	1463	2,5	4,0	-807	-1,5
REP	2660	4,5	4,3	+229	+0,2
ÖDP	986	1,7	1,8	-35	-0,1
BP	218	0,4	-	.	.
LIGA	X	X	-	.	.
BfB	X	X	X	.	.
NATUR	X	X	X	.	.
FBU	408	0,7	X	.	.
FW	X	X	X	.	.
NPD	X	X	X	.	.
PDD	X	X	X	.	.
STATT	X	X	X	.	.
Sonstige 90	X	X	-	.	.
Stimmen:					
gültig	58625	100	100	+2094	-
ungültig	759	1,3	1,3	-7	-0,0
abgegeben	59384	X	X	+2087	.

Zweitstimmen					
1994		1990	Veränderung		
Anzahl	%	%	Anzahl	%-P.	
29775	51,3	55,4	-1054	-4,1	
17807	30,7	26,4	+3093	+4,3	
4699	8,1	8,0	+246	+0,1	
1694	2,9	4,0	-545	-1,1	
2612	4,5	4,4	+165	+0,1	
945	1,6	1,5	+105	+0,1	
173	0,3	0,2	+41	+0,1	
X	X	-	.	.	
X	X	X	.	.	
X	X	X	.	.	
301	0,5	X	.	.	
X	X	X	.	.	
X	X	X	.	.	
X	X	X	.	.	
X	X	X	.	.	
X	X	-	.	.	
Stimmen:					
gültig	58006	100	100	+2352	-
ungültig	1380	2,3	2,9	-264	-0,6
abgegeben	59386	X	X	+2088	.

Stimmkreisbewerber:

CSU * Leeb, Hermann
SPD Schmitt, Hilmar
GRÜNE Schößler, Mechthild
F.D.P. Kockel, Petra
REP Sell, Bernd
ÖDP Zänglein, Hildegard
BP Orlich, Anna
LIGA -
BfB -
NATUR -
FBU Deckelmann, Astrid
FW -
NPD -
PDD -
STATT -

Wahlkreis- vorschlag	Gesamtstimmen (= Erst- und Zweitstimmen)				
	1994		1990	Veränderung	
	Anzahl	%	%	Anzahl	%-P.
CSU	58787	50,4	54,3	-2177	-3,9
SPD	37159	31,9	28,4	+5244	+3,5
GRÜNE	9225	7,9	7,1	+1299	+0,8
F.D.P.	3157	2,7	4,0	-1352	-1,3
REP	5272	4,5	4,3	+394	+0,2
ÖDP	1931	1,7	1,7	+70	-0,0
BP	391	0,3	0,1	+259	+0,2
LIGA	X	X	-	.	.
BfB	X	X	X	.	.
NATUR	X	X	X	.	.
FBU	709	0,6	X	.	.
FW	X	X	X	.	.
NPD	X	X	X	.	.
PDD	X	X	X	.	.
STATT	X	X	X	.	.
Sonstige 90	X	X	-	.	.
Stimmen:					
gültig	116631	100	100	+4446	-
ungültig	2139	1,8	2,1	-271	-0,3
abgegeben	118770	X	X	+4175	.

* gewählter Bewerber

Noch: 2. Stimmkreisergebnisse

Stimmkreis 603 Bad Kissingen

Stimmberechtigte
Wähler / Wahlbeteiligung

1994		1990	Veränderung	
Anzahl	%	%	Anzahl	%-P.
83342	X	X	+1938	.
57979	69,6	68,8	+1991	+0,8

Wahlkreis- vorschlag	Erststimmen				
	1994		1990	Veränderung	
	Anzahl	%	%	Anzahl	%-P.

Zweitstimmen				
1994		1990	Veränderung	
Anzahl	%	%	Anzahl	%-P.

CSU	35000	61,1	65,7	-1311	-4,6
SPD	12915	22,5	17,7	+3118	+4,8
GRÜNE	3802	6,6	4,1	+1519	+2,5
F.D.P.	1896	3,3	6,1	-1495	-2,8
REP	1880	3,3	4,6	-645	-1,3
ÖDP	687	1,2	1,4	-73	-0,2
BP	305	0,5	0,4	+109	+0,1
LIGA	X	X	-	-	-
BfB	X	X	X	.	.
NATUR	X	X	X	.	.
FBU	801	1,4	X	.	.
FW	X	X	X	.	.
NPD	X	X	X	.	.
PDD	X	X	X	.	.
STATT	X	X	X	.	.
Sonstige 90	X	X	-	.	.
Stimmen:					
gültig	57286	100	100	+2023	-
ungültig	692	1,2	1,3	-33	-0,1
abgegeben	57978	X	X	+1990	.

35471	62,6	68,6	-1969	-6,0
13039	23,0	18,1	+3177	+4,9
2797	4,9	4,2	+498	+0,7
1630	2,9	4,4	-756	-1,5
2025	3,6	3,3	+244	+0,3
830	1,5	1,2	+154	+0,3
221	0,4	0,3	+77	+0,1
X	X	-	-	-
X	X	X	.	.
X	X	X	.	.
655	1,2	X	.	.
X	X	X	.	.
X	X	X	.	.
X	X	X	.	.
X	X	X	.	.
X	X	-	.	.
56668	100	100	+2080	-
1310	2,3	2,5	-90	-0,2
57978	X	X	+1990	.

Stimmkreisbewerber:

Wahlkreis- vorschlag	Gesamtstimmen (= Erst- und Zweitstimmen)				
	1994		1990	Veränderung	
	Anzahl	%	%	Anzahl	%-P.

CSU	* Kiesel, Robert
SPD	Blankenburg, Kay
GRÜNE	Fell, Hans-Josef
F.D.P.	Stollberger, Antur
REP	Glück, Gottfried
ÖDP	Fischer, Karin
BP	Baur, Andreas
LIGA	-
BfB	-
NATUR	-
FBU	Emmerich, Dr. Winfried
FW	-
NPD	-
PDD	-
STATT	-

CSU	70471	61,8	67,1	-3280	-5,3
SPD	25954	22,8	17,9	+6295	+4,9
GRÜNE	6599	5,8	4,2	+2017	+1,6
F.D.P.	3526	3,1	5,3	-2251	-2,2
REP	3905	3,4	3,9	-401	-0,5
ÖDP	1517	1,3	1,3	+81	+0,0
BP	526	0,5	0,3	+186	+0,2
LIGA	X	X	-	-	-
BfB	X	X	X	.	.
NATUR	X	X	X	.	.
FBU	1456	1,3	X	.	.
FW	X	X	X	.	.
NPD	X	X	X	.	.
PDD	X	X	X	.	.
STATT	X	X	X	.	.
Sonstige 90	X	X	-	.	.
Stimmen:					
gültig	113954	100	100	+4103	-
ungültig	2002	1,7	1,9	-123	-0,2
abgegeben	115956	X	X	+3980	.

* gewählter Bewerber

Noch: 2. Stimmkreisergebnisse

Stimmkreis 604 Haßberge

1994		1990	Veränderung	
Anzahl	%	%	Anzahl	%-P.
Stimmberechtigte	65526	X	X	+1538
Wähler / Wahlbeteiligung	47244	72,1	71,8	+1273 +0,3

Stimmberechtigte
Wähler / Wahlbeteiligung

Wahlkreis- vorschlag	Erststimmen				
	1994		1990	Veränderung	
	Anzahl	%	%	Anzahl	%-P.
CSU	25772	55,1	63,4	-3116	-8,3
SPD	13820	29,5	20,9	+4317	+8,6
GRÜNE	2758	5,9	5,4	+300	+0,5
F.D.P.	1510	3,2	5,1	-834	-1,9
REP	1463	3,1	3,8	-285	-0,7
ÖDP	1101	2,4	1,1	+596	+1,3
BP	230	0,5	0,3	+114	+0,2
LIGA	X	X	-	-	-
BfB	X	X	X	.	.
NATUR	X	X	X	.	.
FBU	153	0,3	X	.	.
FW	X	X	X	.	.
NPD	X	X	X	.	.
PDD	X	X	X	.	.
STATT	X	X	X	.	.
Sonstige 90	X	X	-	.	.

Zweitstimmen				
1994		1990	Veränderung	
Anzahl	%	%	Anzahl	%-P.
CSU	25700	55,6	59,4	-917 -3,8
SPD	13196	28,6	21,8	+3406 +6,8
GRÜNE	2519	5,5	5,1	+251 +0,4
F.D.P.	1986	4,3	8,4	-1771 -4,1
REP	1589	3,4	4,1	-229 -0,7
ÖDP	808	1,7	1,0	+373 +0,7
BP	189	0,4	0,3	+56 +0,1
LIGA	X	X	-	-
BfB	X	X	X	.
NATUR	X	X	X	.
FBU	210	0,5	X	.
FW	X	X	X	.
NPD	X	X	X	.
PDD	X	X	X	.
STATT	X	X	X	.
Sonstige 90	X	X	-	.

Stimmen:									
gültig	46807	100	100	+1245	-	46197	100	100	+1379 -
ungültig	437	0,9	0,9	+31	+0,0	1047	2,2	2,5	-103 -0,3
abgegeben	47244	X	X	+1276	.	47244	X	X	+1276 .

Stimmkreisbewerber:

Wahlkreis- vorschlag	Gesamtstimmen (= Erst- und Zweitstimmen)				
	1994		1990	Veränderung	
	Anzahl	%	%	Anzahl	%-P.

CSU	* Meyer, Albert	CSU	51472	55,3	61,4	-4033	-6,1
SPD	Holzinger, Werner	SPD	27016	29,0	21,3	+7723	+7,7
GRÜNE	Wagner, Manfred	GRÜNE	5277	5,7	5,2	+551	+0,5
F.D.P.	Schlinke, Wolfgang	F.D.P.	3496	3,8	6,8	-2605	-3,0
REP	Jäger, Karl	REP	3052	3,3	3,9	-514	-0,6
ÖDP	Pottler, Klaus	ÖDP	1909	2,1	1,0	+969	+1,1
BP	Gossner, Matthias	BP	419	0,5	0,3	+170	+0,2
LIGA	-	LIGA	X	X	-	-	-
BfB	-	BfB	X	X	X	.	.
NATUR	-	NATUR	X	X	X	.	.
FBU	Jäger, Leo	FBU	363	0,4	X	.	.
FW	-	FW	X	X	X	.	.
NPD	-	NPD	X	X	X	.	.
PDD	-	PDD	X	X	X	.	.
STATT	-	STATT	X	X	X	.	.
		Sonstige 90	X	X	-	.	.

Stimmen:							
gültig	93004	100	100	+2624	-		
ungültig	1484	1,6	1,7	-72	-0,1		
abgegeben	94488	X	X	+2552	.		

* gewählter Bewerber

Noch: 2. Stimmkreisergebnisse

Stimmkreis 605 Kitzingen

Stimmberechtigte
Wähler / Wahlbeteiligung

1994		1990		Veränderung	
Anzahl	%	%	Anzahl	%-P.	
79068	X	X			+2029
54961	69,5	67,5			+2932 +2,0

Wahlkreis- vorschlag	Erststimmen				
	1994		1990		Veränderung
	Anzahl	%	%	Anzahl	%-P.

Zweitstimmen				
1994		1990		Veränderung
Anzahl	%	%	Anzahl	%-P.

CSU	28068	51,7	59,1	-2314	-7,4
SPD	16976	31,3	24,6	+4297	+6,7
GRÜNE	2782	5,1	5,2	+97	-0,1
F.D.P.	1921	3,5	4,3	-267	-0,8
REP	2238	4,1	4,8	-254	-0,7
ÖDP	1501	2,8	1,6	+696	+1,2
BP	267	0,5	0,4	+48	+0,1
LIGA	X	X	-	-	-
BfB	X	X	X	.	.
NATUR	X	X	X	.	.
FBU	541	1,0	X	.	.
FW	X	X	X	.	.
NPD	X	X	X	.	.
PDD	X	X	X	.	.
STATT	X	X	X	.	.
Sonstige 90	X	X	-	.	.

30831	57,1	62,0	-715	-4,9
13893	25,7	21,4	+3010	+4,3
3512	6,5	5,8	+563	+0,7
1540	2,9	4,3	-671	-1,4
2354	4,4	4,6	+28	-0,2
1239	2,3	1,6	+439	+0,7
218	0,4	0,3	+59	+0,1
X	X	-	-	-
X	X	X	.	.
X	X	X	.	.
406	0,8	X	.	.
X	X	X	.	.
X	X	X	.	.
X	X	X	.	.
X	X	X	.	.
X	X	-	.	.

Stimmen:					
gültig	54294	100	100	+2844	-
ungültig	667	1,2	1,1	+89	+0,1
abgegeben	54961	X	X	+2933	.

53993	100	100	+3119	-
968	1,8	2,2	-187	-0,4
54961	X	X	+2932	.

Stimmkreisbewerber:

CSU	* Brosch, Franz
SPD	Radermacher, Karin
GRÜNE	Tautorat, Oliver
F.D.P.	Kindermann, Eberhard
REP	Jülichs, Günther
ÖDP	Schmidt, Herbert
BP	Triebel, Hans
LIGA	-
BfB	-
NATUR	-
FBU	Schneider, Ingrid
FW	-
NPD	-
PDD	-
STATT	-

Wahlkreis- vorschlag	Gesamtstimmen (= Erst- und Zweitstimmen)				
	1994		1990		Veränderung
	Anzahl	%	%	Anzahl	%-P.

CSU	58899	54,4	60,5	-3029	-6,1
SPD	30869	28,5	23,0	+7307	+5,5
GRÜNE	6294	5,8	5,5	+660	+0,3
F.D.P.	3461	3,2	4,3	-938	-1,1
REP	4592	4,2	4,7	-226	-0,5
ÖDP	2740	2,5	1,6	+1135	+0,9
BP	485	0,4	0,4	+107	+0,0
LIGA	X	X	-	-	-
BfB	X	X	X	.	.
NATUR	X	X	X	.	.
FBU	947	0,9	X	.	.
FW	X	X	X	.	.
NPD	X	X	X	.	.
PDD	X	X	X	.	.
STATT	X	X	X	.	.
Sonstige 90	X	X	-	.	.

Stimmen:					
gültig	108287	100	100	+5963	-
ungültig	1635	1,5	1,7	-98	-0,2
abgegeben	109922	X	X	+5865	.

* gewählter Bewerber

Noch: 2. Stimmkreisergebnisse

Stimmkreis 606 Main-Spessart

Stimmberechtigte
Wähler / Wahlbeteiligung

1994		1990	Veränderung	
Anzahl	%	%	Anzahl	%-P.
98260	X	X	+1954	.
68703	69,9	67,6	+3570	+2,3

Wahlkreis- vorschlag	Erststimmen				
	1994		1990	Veränderung	
	Anzahl	%	%	Anzahl	%-P.

Zweitstimmen				
1994		1990	Veränderung	
Anzahl	%	%	Anzahl	%-P.

CSU	36493	53,7	57,9	-669	-4,2
SPD	21346	31,4	29,4	+2498	+2,0
GRÜNE	4946	7,3	4,6	+1976	+2,7
F.D.P.	1171	1,7	3,1	-798	-1,4
REP	2143	3,2	2,9	+255	+0,3
ÖDP	1303	1,9	1,7	+212	+0,2
BP	247	0,4	0,4	-2	-0,0
LIGA	X	X	-	-	-
BfB	X	X	X	.	.
NATUR	X	X	X	.	.
FBU	305	0,4	X	.	.
FW	X	X	X	.	.
NPD	X	X	X	.	.
PDD	X	X	X	.	.
STATT	X	X	X	.	.
Sonstige 90	X	X	-	.	.
Stimmen:					
gültig	67954	100	100	+3777	-
ungültig	748	1,1	1,3	-90	-0,2
abgegeben	68702	X	X	+3687	.

38144	56,6	61,7	-995	-5,1
19374	28,7	25,9	+2942	+2,8
4114	6,1	4,8	+1075	+1,3
1317	2,0	3,0	-604	-1,0
2391	3,5	2,4	+862	+1,1
1558	2,3	1,9	+361	+0,4
211	0,3	0,3	+21	+0,0
X	X	-	-	-
X	X	X	.	.
X	X	X	.	.
292	0,4	X	.	.
X	X	X	.	.
X	X	X	.	.
X	X	X	.	.
X	X	X	.	.
X	X	X	.	.
X	X	-	.	.
67401	100	100	+3954	-
1301	1,9	2,4	-272	-0,5
68702	X	X	+3682	.

Stimmkreisbewerber:

Wahlkreis- vorschlag	Gesamtstimmen (= Erst- und Zweitstimmen)				
	1994		1990	Veränderung	
	Anzahl	%	%	Anzahl	%-P.

CSU	* Sinner, Eberhard
SPD	Mehrlich, Heinz
GRÜNE	Kraft, Gerhard
F.D.P.	Zimmermann, Adelheid
REP	Ewert, Peter
ÖDP	Pröstler, Herbert
BP	Einöder, Rudolf
LIGA	-
BfB	-
NATUR	-
FBU	Haberkorn, Thomas
FW	-
NPD	-
PDD	-
STATT	-

CSU	74637	55,1	59,8	-1664	-4,7
SPD	40720	30,1	27,6	+5440	+2,5
GRÜNE	9060	6,7	4,7	+3051	+2,0
F.D.P.	2488	1,8	3,0	-1402	-1,2
REP	4534	3,3	2,7	+1117	+0,6
ÖDP	2861	2,1	1,8	+573	+0,3
BP	458	0,3	0,3	+19	-0,0
LIGA	X	X	-	-	-
BfB	X	X	X	.	.
NATUR	X	X	X	.	.
FBU	597	0,4	X	.	.
FW	X	X	X	.	.
NPD	X	X	X	.	.
PDD	X	X	X	.	.
STATT	X	X	X	.	.
Sonstige 90	X	X	-	.	.
Stimmen:					
gültig	135355	100	100	+7731	-
ungültig	2049	1,5	1,9	-362	-0,4
abgegeben	137404	X	X	+7369	.

* gewählter Bewerber

Noch: 2. Stimmkreisergebnisse

Stimmkreis 607 Miltenberg

Stimmberechtigte
Wähler / Wahlbeteiligung

1994		1990	Veränderung	
Anzahl	%	%	Anzahl	%-P.
89491	X	X	+3199	.
63285	70,7	69,4	+3389	+1,3

Wahlkreis- vorschlag	Erststimmen				
	1994		1990	Veränderung	
	Anzahl	%	%	Anzahl	%-P.
CSU	34595	55,3	60,8	-1368	-5,5
SPD	18204	29,1	26,4	+2592	+2,7
GRÜNE	4136	6,6	4,7	+1339	+1,9
F.D.P.	1703	2,7	3,6	-455	-0,9
REP	2080	3,3	2,8	+442	+0,5
ÖDP	1425	2,3	1,4	+601	+0,9
BP	194	0,3	0,3	+43	+0,0
LIGA	X	X	-	-	-
BfB	X	X	X	.	.
NATUR	X	X	X	.	.
FBU	276	0,4	X	.	.
FW	X	X	X	.	.
NPD	X	X	X	.	.
PDD	X	X	X	.	.
STATT	X	X	X	.	.
Sonstige 90	X	X	-	.	.
Stimmen:					
gültig	62613	100	100	+3470	-
ungültig	670	1,1	1,0	+62	+0,1
abgegeben	63283	X	X	+3532	.

Zweitstimmen					
1994		1990	Veränderung		
Anzahl	%	%	Anzahl	%-P.	
32938	53,4	58,4	-857	-5,0	
17914	29,0	26,0	+2891	+3,0	
4309	7,0	5,6	+1047	+1,4	
2557	4,1	5,0	-336	-0,9	
2330	3,8	3,1	+528	+0,7	
1192	1,9	1,6	+266	+0,3	
200	0,3	0,3	+49	+0,0	
X	X	-	-	-	
X	X	X	.	.	
X	X	X	.	.	
249	0,4	X	.	.	
X	X	X	.	.	
X	X	X	.	.	
X	X	X	.	.	
X	X	X	.	.	
X	X	X	.	.	
X	X	-	.	.	
Stimmen:					
gültig	61689	100	100	+3837	-
ungültig	1595	2,5	3,2	-304	-0,7
abgegeben	63284	X	X	+3533	.

Stimmkreisbewerber:

CSU	* Ritter, Ludwig
SPD	Kaiser, Dr. Heinz
GRÜNE	Münzel, Petra
F.D.P.	Linduschka, Dr. Heinz
REP	Bittner, Detlef
ÖDP	Christ, Rüdiger
BP	Klatt, Heidemarie
LIGA	-
BfB	-
NATUR	-
FBU	Bäckmann, Reinhard
FW	-
NPD	-
PDD	-
STATT	-

Wahlkreis- vorschlag	Gesamtstimmen (= Erst- und Zweitstimmen)				
	1994		1990	Veränderung	
	Anzahl	%	%	Anzahl	%-P.
CSU	67533	54,3	59,6	-2225	-5,3
SPD	36118	29,1	26,2	+5483	+2,9
GRÜNE	8445	6,8	5,2	+2386	+1,6
F.D.P.	4260	3,4	4,3	-791	-0,9
REP	4410	3,5	2,9	+970	+0,6
ÖDP	2617	2,1	1,5	+867	+0,6
BP	394	0,3	0,3	+92	+0,0
LIGA	X	X	-	-	-
BfB	X	X	X	.	.
NATUR	X	X	X	.	.
FBU	525	0,4	X	.	.
FW	X	X	X	.	.
NPD	X	X	X	.	.
PDD	X	X	X	.	.
STATT	X	X	X	.	.
Sonstige 90	X	X	-	.	.
Stimmen:					
gültig	124302	100	100	+7307	-
ungültig	2265	1,8	2,1	-242	-0,3
abgegeben	126567	X	X	+7065	.

* gewählter Bewerber

Noch: 2. Stimmkreisergebnisse

Stimmkreis 608 Rhön-Grabfeld

		1994		1990	Veränderung	
		Anzahl	%	%	Anzahl	%-P.
Stimmberechtigte		63601	X	X	+1523	.
Wähler / Wahlbeteiligung		43363	68,2	69,1	+487	-0,9

Wahlkreis- vorschlag	Erststimmen					Zweitstimmen				
	1994		1990	Veränderung		1994		1990	Veränderung	
	Anzahl	%	%	Anzahl	%-P.	Anzahl	%	%	Anzahl	%-P.
CSU	28719	66,7	72,5	-2057	-5,8	28412	66,8	71,1	-1287	-4,3
SPD	9331	21,7	15,6	+2693	+6,1	8607	20,2	16,6	+1678	+3,6
GRÜNE	2260	5,3	5,1	+92	+0,2	2573	6,0	4,6	+669	+1,4
F.D.P.	744	1,7	3,0	-511	-1,3	930	2,2	3,7	-626	-1,5
REP	1149	2,7	2,7	-9	-0,0	1248	2,9	3,0	-8	-0,1
ÖDP	545	1,3	0,8	+223	+0,5	476	1,1	0,8	+141	+0,3
BP	164	0,4	0,4	+7	+0,0	134	0,3	0,2	+32	+0,1
LIGA	X	X	-	-	-	X	X	-	-	-
BfB	X	X	X	.	.	X	X	X	.	.
NATUR	X	X	X	.	.	X	X	X	.	.
FBU	124	0,3	X	.	.	153	0,4	X	.	.
FW	X	X	X	.	.	X	X	X	.	.
NPD	X	X	X	.	.	X	X	X	.	.
PDD	X	X	X	.	.	X	X	X	.	.
STATT	X	X	X	.	.	X	X	X	.	.
Sonstige 90	X	X	-	.	.	X	X	-	.	.
Stimmen:										
gültig	43036	100	100	+562	-	42533	100	100	+752	-
ungültig	321	0,7	0,9	-78	-0,2	827	1,9	2,6	-268	-0,7
abgegeben	43357	X	X	+484	.	43360	X	X	+484	.

Stimmkreisbewerber:

Wahlkreis- vorschlag	Gesamtstimmen (= Erst- und Zweitstimmen)				
	1994		1990	Veränderung	
	Anzahl	%	%	Anzahl	%-P.
CSU	57131	66,8	71,8	-3344	-5,0
SPD	17938	21,0	16,1	+4371	+4,9
GRÜNE	4833	5,6	4,8	+761	+0,8
F.D.P.	1674	2,0	3,3	-1137	-1,3
REP	2397	2,8	2,9	-17	-0,1
ÖDP	1021	1,2	0,8	+364	+0,4
BP	298	0,3	0,3	+39	+0,0
LIGA	X	X	-	-	-
BfB	X	X	X	.	.
NATUR	X	X	X	.	.
FBU	277	0,3	X	.	.
FW	X	X	X	.	.
NPD	X	X	X	.	.
PDD	X	X	X	.	.
STATT	X	X	X	.	.
Sonstige 90	X	X	-	.	.
Stimmen:					
gültig	85569	100	100	+1314	-
ungültig	1148	1,3	1,7	-346	-0,4
abgegeben	86717	X	X	+968	.

* gewählter Bewerber

Noch: 2. Stimmkreisergebnisse

Stimmkreis 609 Schweinfurt-Nord

	1994		1990	Veränderung	
	Anzahl	%	%	Anzahl	%-P.
Stimmberechtigte	65095	X	X	-135	.
Wähler / Wahlbeteiligung	45235	69,5	69,2	+102	+0,3

Wahlkreis- vorschlag	Erststimmen				
	1994		1990	Veränderung	
	Anzahl	%	%	Anzahl	%-P.

Wahlkreis- vorschlag	Zweitstimmen				
	1994		1990	Veränderung	
	Anzahl	%	%	Anzahl	%-P.

CSU	22194	49,6	51,2	-620	-1,6
SPD	15759	35,2	33,1	+1016	+2,1
GRÜNE	2361	5,3	4,5	+365	+0,8
F.D.P.	1095	2,4	4,9	-1125	-2,5
REP	1925	4,3	4,7	-148	-0,4
ÖDP	613	1,4	1,3	+44	+0,1
BP	128	0,3	0,3	-1	-0,0
LIGA	X	X	-	-	-
BfB	X	X	X	.	.
NATUR	X	X	X	.	.
FBU	698	1,6	X	.	.
FW	X	X	X	.	.
NPD	X	X	X	.	.
PDD	X	X	X	.	.
STATT	X	X	X	.	.
Sonstige 90	X	X	-	.	.

CSU	22638	51,1	54,1	-1030	-3,0
SPD	14617	33,0	30,2	+1420	+2,8
GRÜNE	2514	5,7	5,4	+162	+0,3
F.D.P.	1185	2,7	4,6	-814	-1,9
REP	1869	4,2	4,4	-54	-0,2
ÖDP	605	1,4	1,1	+107	+0,3
BP	113	0,3	0,2	+7	+0,1
LIGA	X	X	-	-	-
BfB	X	X	X	.	.
NATUR	X	X	X	.	.
FBU	731	1,7	X	.	.
FW	X	X	X	.	.
NPD	X	X	X	.	.
PDD	X	X	X	.	.
STATT	X	X	X	.	.
Sonstige 90	X	X	-	.	.

Stimmen:					
gültig	44773	100	100	+229	-
ungültig	459	1,0	1,3	-126	-0,3
abgegeben	45232	X	X	+103	.

Stimmen:					
gültig	44272	100	100	+529	-
ungültig	961	2,1	3,1	-426	-1,0
abgegeben	45233	X	X	+103	.

Stimmkreisbewerber:

CSU	* Stockinger, Prof. Dr. Hans-G.
SPD	Truchseß von, Rüd
GRÜNE	Schwab, Roland
F.D.P.	Bock, Prof. Dr. Hanskarl
REP	Graupner, Richard
ÖDP	Kreuzer, Dr. Konrad
BP	Schaffarczky, Gerhard
LIGA	-
BfB	-
NATUR	-
FBU	Vogel, Dr. Kurt
FW	-
NPD	-
PDD	-
STATT	-

Wahlkreis- vorschlag	Gesamtstimmen (= Erst- und Zweitstimmen)				
	1994		1990	Veränderung	
	Anzahl	%	%	Anzahl	%-P.

CSU	44832	50,3	52,6	-1650	-2,3
SPD	30376	34,1	31,6	+2436	+2,5
GRÜNE	4875	5,5	4,9	+527	+0,6
F.D.P.	2280	2,6	4,8	-1939	-2,2
REP	3794	4,3	4,5	-202	-0,2
ÖDP	1218	1,4	1,2	+151	+0,2
BP	241	0,3	0,3	+6	+0,0
LIGA	X	X	-	-	-
BfB	X	X	X	.	.
NATUR	X	X	X	.	.
FBU	1429	1,6	X	.	.
FW	X	X	X	.	.
NPD	X	X	X	.	.
PDD	X	X	X	.	.
STATT	X	X	X	.	.
Sonstige 90	X	X	-	.	.

Stimmen:					
gültig	89045	100	100	+758	-
ungültig	1420	1,6	2,2	-552	-0,6
abgegeben	90465	X	X	+206	.

* gewählter Bewerber

Noch: 2. Stimmkreisergebnisse

Stimmkreis 610 Schweinfurt-Süd

Stimmberechtigte
Wähler / Wahlbeteiligung

1994		1990	Veränderung	
Anzahl	%	%	Anzahl	%-P.
61981	X	X	+2006	.
44642	72,0	71,4	+1835	+0,6

Wahlkreis- vorschlag	Erststimmen				
	1994		1990	Veränderung	
	Anzahl	%	%	Anzahl	%-P.

Zweitstimmen				
1994		1990	Veränderung	
Anzahl	%	%	Anzahl	%-P.

CSU	24970	56,7	60,7	-614	-4,0
SPD	11193	25,4	21,3	+2204	+4,1
GRÜNE	3198	7,3	6,6	+435	+0,7
F.D.P.	1163	2,6	4,4	-683	-1,8
REP	2091	4,7	5,5	-232	-0,8
ÖDP	687	1,6	1,2	+179	+0,4
BP	201	0,5	0,4	+40	+0,1
LIGA	X	X	-	-	-
BfB	X	X	X	.	.
NATUR	X	X	X	.	.
FBU	568	1,3	X	.	.
FW	X	X	X	.	.
NPD	X	X	X	.	.
PDD	X	X	X	.	.
STATT	X	X	X	.	.
Sonstige 90	X	X	-	.	.
Stimmen:					
gültig	44071	100	100	+1897	-
ungültig	570	1,3	1,5	-63	-0,2
abgegeben	44641	X	X	+1834	.

26263	59,8	63,5	-237	-3,7
10806	24,6	21,8	+1718	+2,8
2644	6,0	5,0	+538	+1,0
898	2,0	3,5	-562	-1,5
1970	4,5	4,8	-54	-0,3
625	1,4	1,1	+158	+0,3
160	0,4	0,2	+57	+0,2
X	X	-	-	-
X	X	X	.	.
X	X	X	.	.
526	1,2	X	.	.
X	X	X	.	.
X	X	X	.	.
X	X	X	.	.
X	X	X	.	.
X	X	-	.	.
Stimmen:				
43892	100	100	+2144	-
749	1,7	2,5	-308	-0,8
44641	X	X	+1836	.

Stimmkreisbewerber:

Wahlkreis- vorschlag	Gesamtstimmen (= Erst- und Zweitstimmen)				
	1994		1990	Veränderung	
	Anzahl	%	%	Anzahl	%-P.

CSU	* Nätscher, Karl-Heinz
SPD	Bleicher, Wolfgang
GRÜNE	Pliess, Rainer
F.D.P.	Sauer, Georg
REP	Lorz, Heinz
ÖDP	Riegel, Bernhard
BP	Brenner, Karl
LIGA	-
BfB	-
NATUR	-
FBU	Schweitzer, Dr. Armin
FW	-
NPD	-
PDD	-
STATT	-

CSU	51233	58,2	62,1	-851	-3,9
SPD	21999	25,0	21,5	+3922	+3,5
GRÜNE	5842	6,6	5,8	+973	+0,8
F.D.P.	2061	2,3	3,9	-1245	-1,6
REP	4061	4,6	5,2	-286	-0,6
ÖDP	1312	1,5	1,2	+337	+0,3
BP	361	0,4	0,3	+97	+0,1
LIGA	X	X	-	-	-
BfB	X	X	X	.	.
NATUR	X	X	X	.	.
FBU	1094	1,2	X	.	.
FW	X	X	X	.	.
NPD	X	X	X	.	.
PDD	X	X	X	.	.
STATT	X	X	X	.	.
Sonstige 90	X	X	-	.	.
Stimmen:					
gültig	87963	100	100	+4041	-
ungültig	1319	1,5	2,0	-371	-0,5
abgegeben	89282	X	X	+3670	.

* gewählter Bewerber

Noch: 2. Stimmkreisergebnisse

Stimmkreis 611 Würzburg-Stadt

Stimmberechtigte
Wähler / Wahlbeteiligung

1994		1990	Veränderung	
Anzahl	%	%	Anzahl	%-P.
96047	X	X	-542	.
64442	67,1	62,5	+4054	+4,6

Wahlkreis- vorschlag	Erststimmen				
	1994		1990	Veränderung	
	Anzahl	%	%	Anzahl	%-P.

Zweitstimmen				
1994		1990	Veränderung	
Anzahl	%	%	Anzahl	%-P.

CSU	28374	44,5	49,8	-1447	-5,3
SPD	20752	32,6	29,7	+2952	+2,9
GRÜNE	6294	9,9	8,2	+1369	+1,7
F.D.P.	2418	3,8	6,3	-1355	-2,5
REP	3641	5,7	4,0	+1267	+1,7
ÖDP	1412	2,2	1,4	+550	+0,8
BP	347	0,5	0,5	+63	+0,0
LIGA	X	X	-	-	-
BfB	X	X	X	.	.
NATUR	X	X	X	.	.
FBU	513	0,8	X	.	.
FW	X	X	X	.	.
NPD	X	X	X	.	.
PDD	X	X	X	.	.
STATT	X	X	X	.	.
Sonstige 90	X	X	-	.	.
Stimmen:					
gültig	63751	100	100	+3912	-
ungültig	681	1,1	0,9	+140	+0,2
abgegeben	64432	X	X	+4052	.

29618	46,7	50,9	-618	-4,2
20893	32,9	28,3	+4097	+4,6
5888	9,3	9,0	+531	+0,3
2236	3,5	6,2	-1470	-2,7
2407	3,8	3,7	+184	+0,1
1619	2,6	1,4	+771	+1,2
330	0,5	0,5	+48	+0,0
X	X	-	-	-
X	X	X	.	.
X	X	X	.	.
452	0,7	X	.	.
X	X	X	.	.
X	X	X	.	.
X	X	X	.	.
X	X	X	.	.
X	X	-	.	.
63443	100	100	+3995	-
987	1,5	1,6	+49	-0,1
64430	X	X	+4044	.

Stimmkreisbewerber:

Wahlkreis- vorschlag	Gesamtstimmen (= Erst- und Zweitstimmen)				
	1994		1990	Veränderung	
	Anzahl	%	%	Anzahl	%-P.

CSU	* Eykman, Dr. Walter
SPD	Loew, Hans Werner
GRÜNE	Hartenstein, Volker
F.D.P.	Spatz, Joachim
REP	Zeitler, Dr. Klaus
ÖDP	Michelet, Eric
BP	Pfister, Wolfgang
LIGA	-
BfB	-
NATUR	-
FBU	Haberkorn, Dr. Klaus
FW	-
NPD	-
PDD	-
STATT	-

CSU	57992	45,6	50,3	-2065	-4,7
SPD	41645	32,7	29,0	+7049	+3,7
GRÜNE	12182	9,6	8,6	+1900	+1,0
F.D.P.	4654	3,7	6,3	-2825	-2,6
REP	6048	4,8	3,9	+1451	+0,9
ÖDP	3031	2,4	1,4	+1321	+1,0
BP	677	0,5	0,5	+111	+0,0
LIGA	X	X	-	-	-
BfB	X	X	X	.	.
NATUR	X	X	X	.	.
FBU	965	0,8	X	.	.
FW	X	X	X	.	.
NPD	X	X	X	.	.
PDD	X	X	X	.	.
STATT	X	X	X	.	.
Sonstige 90	X	X	-	.	.
Stimmen:					
gültig	127194	100	100	+7907	-
ungültig	1668	1,3	1,2	+189	+0,1
abgegeben	128862	X	X	+8096	.

* gewählter Bewerber

Noch: 2. Stimmkreisergebnisse

Stimmkreis 612 Würzburg-Land

	1994		1990		Veränderung	
	Anzahl	%	Anzahl	%	Anzahl	%-P.
Stimmberechtigte	99345	X	X		+4314	.
Wähler / Wahlbeteiligung	73876	74,4	70,5		+6844	+3,9

Wahlkreis- vorschlag	Erststimmen					Zweitstimmen						
	1994		1990		Veränderung		1994		1990		Veränderung	
	Anzahl	%	Anzahl	%	Anzahl	%-P.	Anzahl	%	Anzahl	%	Anzahl	%-P.
CSU	34995	47,9	51,2		+1197	-3,3	36661	50,4	55,1		+461	-4,7
SPD	25059	34,3	30,6		+4829	+3,7	23921	32,9	29,5		+4506	+3,4
GRÜNE	5760	7,9	6,5		+1446	+1,4	5214	7,2	6,4		+1022	+0,8
F.D.P.	2205	3,0	6,1		-1857	-3,1	2042	2,8	4,4		-845	-1,6
REP	2332	3,2	3,8		-148	-0,6	2691	3,7	3,2		+596	+0,5
ÖDP	1612	2,2	1,2		+832	+1,0	1489	2,0	1,0		+806	+1,0
BP	456	0,6	0,6		+68	+0,0	333	0,5	0,4		+62	+0,1
LIGA	X	X	-		-	-	X	X	-		-	-
BfB	X	X	X		.	.	X	X	X		.	.
NATUR	X	X	X		.	.	X	X	X		.	.
FBU	657	0,9	X		.	.	445	0,6	X		.	.
FW	X	X	X		.	.	X	X	X		.	.
NPD	X	X	X		.	.	X	X	X		.	.
PDD	X	X	X		.	.	X	X	X		.	.
STATT	X	X	X		.	.	X	X	X		.	.
Sonstige 90	X	X	-		.	.	X	X	-		.	.
Stimmen:												
gültig	73076	100	100		+7024	-	72796	100	100		+7053	-
ungültig	800	1,1	1,5		-179	-0,4	1080	1,5	1,9		-209	-0,4
abgegeben	73876	X	X		+6845	.	73876	X	X		+6844	.

Stimmkreisbewerber:

Wahlkreis- vorschlag		Gesamtstimmen (= Erst- und Zweitstimmen)					
		1994		1990		Veränderung	
		Anzahl	%	Anzahl	%	Anzahl	%-P.
CSU	* Ach, Manfred	71656	49,1	53,1		+1658	-4,0
SPD	Franz, Herbert	48980	33,6	30,1		+9335	+3,5
GRÜNE	Heeg, Rita	10974	7,5	6,5		+2468	+1,0
F.D.P.	Schwarz, Margarete	4247	2,9	5,3		-2702	-2,4
REP	Klemm, Rolf	5023	3,4	3,5		+448	-0,1
ÖDP	Dolata, Uwe	3101	2,1	1,1		+1638	+1,0
BP	Nörthing, Karl	789	0,5	0,5		+130	+0,0
LIGA	-	X	X	-		-	-
BfB	-	X	X	X		.	.
NATUR	-	X	X	X		.	.
FBU	Klett, Dr.Dr. Rolf	1102	0,8	X		.	.
FW	-	X	X	X		.	.
NPD	-	X	X	X		.	.
PDD	-	X	X	X		.	.
STATT	-	X	X	X		.	.
Sonstige 90		X	X	-		.	.
Stimmen:							
gültig		145872	100	100		+14077	-
ungültig		1880	1,3	1,7		-388	-0,4
abgegeben		147752	X	X		+13689	.

* gewählter Bewerber

Noch: 2. Stimmkreisergebnisse

Stimmkreis 701 Augsburg-Stadt-Ost

		1994		1990	Veränderung	
		Anzahl	%	%	Anzahl	%-P.
Stimmberechtigte		97918	X	X	-1622	.
Wähler / Wahlbeteiligung		62854	64,2	61,2	+1890	+3,0

Wahlkreis- vorschlag	Erststimmen					Zweitstimmen				
	1994		1990	Veränderung		1994		1990	Veränderung	
	Anzahl	%	%	Anzahl	%-P.	Anzahl	%	%	Anzahl	%-P.
CSU	29012	46,6	49,1	-650	-2,5	28383	46,5	49,1	-676	-2,6
SPD	19025	30,6	26,3	+3164	+4,3	18949	31,0	26,3	+3401	+4,7
GRÜNE	5739	9,2	9,6	-57	-0,4	5188	8,5	9,3	-333	-0,8
F.D.P.	1279	2,1	4,1	-1210	-2,0	1466	2,4	4,8	-1349	-2,4
REP	3668	5,9	7,1	-598	-1,2	3688	6,0	7,0	-450	-1,0
ÖDP	1105	1,8	1,8	+1	-0,0	1210	2,0	1,8	+119	+0,2
BP	486	0,8	0,8	+31	+0,0	440	0,7	0,6	+106	+0,1
LIGA	X	X	-	-	-	78	0,1	0,2	-16	-0,1
BfB	X	X	X	.	.	97	0,2	X	.	.
NATUR	221	0,4	X	.	.	197	0,3	X	.	.
FBU	1286	2,1	X	.	.	921	1,5	X	.	.
FW	156	0,3	X	.	.	215	0,4	X	.	.
NPD	X	X	X	.	.	X	X	X	.	.
PDD	47	0,1	X	.	.	40	0,1	X	.	.
STATT	214	0,3	X	.	.	209	0,3	X	.	.
Sonstige 90	X	X	1,3	.	.	X	X	1,0	.	.
Stimmen:										
gültig	62238	100	100	+1842	-	61081	100	100	+1908	-
ungültig	613	1,0	0,9	+76	+0,1	1770	2,8	2,8	+36	-0,0
abgegeben	62851	X	X	+1918	.	62851	X	X	+1944	.

Stimmkreisbewerber:

Wahlkreis- vorschlag	Gesamtstimmen (= Erst- und Zweitstimmen)				
	1994		1990	Veränderung	
	Anzahl	%	%	Anzahl	%-P.
CSU * Kränzle, Bernd	57395	46,5	49,1	-1326	-2,6
SPD Heinrich, Horst	37974	30,8	26,3	+6565	+4,5
GRÜNE Kamm, Raimund	10927	8,9	9,5	-390	-0,6
F.D.P. Resch, Toni	2745	2,2	4,4	-2559	-2,2
REP Hüttl, Wolfgang	7356	6,0	7,0	-1048	-1,0
ÖDP Martin, Eberhard	2315	1,9	1,8	+120	+0,1
BP Gareis, Adolf	926	0,8	0,7	+137	+0,1
LIGA -	78	0,1	0,1	-16	-0,0
BfB -	97	0,1	X	.	.
NATUR Pourat, Hannelore	418	0,3	X	.	.
FBU Knipfer, Hermann	2207	1,8	X	.	.
FW Uhl, Reinhold	371	0,3	X	.	.
NPD -	X	X	X	.	.
PDD Scheipner-Groß, Johann	87	0,1	X	.	.
STATT Sahl, Alfred	423	0,3	X	.	.
Sonstige 90	X	X	1,1	.	.
Stimmen:					
gültig	123319	100	100	+3750	-
ungültig	2383	1,9	1,9	+112	+0,0
abgegeben	125702	X	X	+3862	.

* gewählter Bewerber

Noch: 2. Stimmkreisergebnisse

Stimmkreis 702 Augsburg-Stadt-West

Stimmberechtigte
Wähler / Wahlbeteiligung

1994		1990	Veränderung	
Anzahl	%	%	Anzahl	%-P.
85787	X	X	-1182	.
54487	63,5	60,3	+2052	+3,2

Wahlkreis- vorschlag	Erststimmen				
	1994		1990	Veränderung	
	Anzahl	%	%	Anzahl	%-P.

Zweitstimmen				
1994		1990	Veränderung	
Anzahl	%	%	Anzahl	%-P.

CSU	24027	44,5	47,1	-395	-2,6
SPD	17976	33,3	28,8	+3027	+4,5
GRÜNE	4237	7,9	8,4	-132	-0,5
F.D.P.	1218	2,3	4,5	-1101	-2,2
REP	3821	7,1	8,0	-313	-0,9
ÖDP	1258	2,3	1,7	+361	+0,6
BP	397	0,7	0,7	+9	-0,0
LIGA	X	X	-	-	-
BfB	X	X	X	.	.
NATUR	X	X	X	.	.
FBU	558	1,0	X	.	.
FW	165	0,3	X	.	.
NPD	X	X	X	.	.
PDD	34	0,1	X	.	.
STATT	244	0,5	X	.	.
Sonstige 90	X	X	0,8	.	.
Stimmen:					
gültig	53935	100	100	+2034	-
ungültig	551	1,0	1,0	+21	+0,0
abgegeben	54486	X	X	+2055	.

24216	45,7	47,7	-136	-2,0
16378	30,9	26,6	+2802	+4,3
5095	9,6	9,3	+345	+0,3
1249	2,4	4,7	-1142	-2,3
3462	6,5	7,8	-493	-1,3
1032	1,9	1,8	+95	+0,1
319	0,6	0,6	+34	+0,0
65	0,1	0,2	-15	-0,1
73	0,1	X	.	.
99	0,2	X	.	.
674	1,3	X	.	.
171	0,3	X	.	.
X	X	X	.	.
22	0,0	X	.	.
180	0,3	X	.	.
X	X	1,3	.	.
53035	100	100	+2029	-
1451	2,7	2,7	+30	-0,0
54486	X	X	+2059	.

Stimmkreisbewerber:

Wahlkreis- vorschlag	Gesamtstimmen (= Erst- und Zweitstimmen)				
	1994		1990	Veränderung	
	Anzahl	%	%	Anzahl	%-P.

CSU	* Schmid, Albert
SPD	Leichtle, Wilhelm
GRÜNE	Sprinkart, Adi
F.D.P.	Reitmayer, Helmuth
REP	Göttling, Günter
ÖDP	Winkler, Julia
BP	Walcher, Reinhold
LIGA	-
BfB	-
NATUR	-
FBU	Trapp, Hugo
FW	Rieder, Friedrich
NPD	-
PDD	Alsleben, Ewald Josef
STATT	Krauß, Gunter

48243	45,1	47,4	-531	-2,3
34354	32,1	27,7	+5829	+4,4
9332	8,7	8,9	+213	-0,2
2467	2,3	4,6	-2243	-2,3
7283	6,8	7,9	-806	-1,1
2290	2,1	1,8	+456	+0,3
716	0,7	0,7	+43	+0,0
65	0,1	0,1	-15	-0,0
73	0,1	X	.	.
99	0,1	X	.	.
1232	1,2	X	.	.
336	0,3	X	.	.
X	X	X	.	.
56	0,1	X	.	.
424	0,4	X	.	.
X	X	1,1	.	.
106970	100	100	+4063	-
2002	1,8	1,9	+51	-0,1
108972	X	X	+4114	.

* gewählter Bewerber

Noch: 2. Stimmkreisergebnisse

Stimmkreis 703 Aichach-Friedberg

Stimmberechtigte
Wähler / Wahlbeteiligung

1994		1990	Veränderung	
Anzahl	%	%	Anzahl	%-P.
85302	X	X	+4114	.
58138	68,2	66,0	+4550	+2,2

Wahlkreis- vorschlag	Erststimmen				
	1994		1990	Veränderung	
	Anzahl	%	%	Anzahl	%-P.

CSU	31760	55,1	61,0	-635	-5,9
SPD	13833	24,0	18,4	+4066	+5,6
GRÜNE	4039	7,0	6,8	+424	+0,2
F.D.P.	1722	3,0	4,8	-850	-1,8
REP	3505	6,1	6,5	+45	-0,4
ÖDP	1010	1,8	1,2	+352	+0,6
BP	654	1,1	1,0	+119	+0,1
LIGA	X	X	-	-	-
BfB	X	X	X	.	.
NATUR	264	0,5	X	.	.
FBU	338	0,6	X	.	.
FW	261	0,5	X	.	.
NPD	X	X	X	.	.
PDD	41	0,1	X	.	.
STATT	262	0,5	X	.	.
Sonstige 90	X	X	0,2	.	.
Stimmen:					
gültig	57689	100	100	+4599	-
ungültig	449	0,8	0,9	-31	-0,1
abgegeben	58138	X	X	+4568	.

Zweitstimmen				
1994		1990	Veränderung	
Anzahl	%	%	Anzahl	%-P.

31176	55,2	60,1	-19	-4,9
13327	23,6	17,9	+4007	+5,7
4262	7,5	7,9	+156	-0,4
1573	2,8	5,2	-1140	-2,4
3269	5,8	6,5	-126	-0,7
975	1,7	1,3	+319	+0,4
642	1,1	0,6	+319	+0,5
116	0,2	0,2	+20	+0,0
99	0,2	X	.	.
202	0,4	X	.	.
367	0,6	X	.	.
277	0,5	X	.	.
X	X	X	.	.
26	0,0	X	.	.
187	0,3	X	.	.
X	X	0,3	.	.
Stimmen:				
56498	100	100	+4564	-
1638	2,8	3,1	+1	-0,3
58136	X	X	+4565	.

Stimmkreisbewerber:

Wahlkreis- vorschlag	Gesamtstimmen (= Erst- und Zweitstimmen)				
	1994		1990	Veränderung	
	Anzahl	%	%	Anzahl	%-P.

CSU	* Knauer, Christian	62936	55,1	60,5	-654	-5,4
SPD	Feile, Peter	27160	23,8	18,2	+8073	+5,6
GRÜNE	Eser-Schuberth, Claudia	8301	7,3	7,4	+580	-0,1
F.D.P.	Meyer, Brigitte	3295	2,9	5,0	-1990	-2,1
REP	Gärtner, Johann Karl	6774	5,9	6,5	-81	-0,6
ÖDP	Krakowitzer, Gabriele	1985	1,7	1,3	+671	+0,4
BP	Doll, Paul	1296	1,1	0,8	+438	+0,3
LIGA	-	116	0,1	0,1	+20	+0,0
BfB	-	99	0,1	X	.	.
NATUR	Kugler, Josef	466	0,4	X	.	.
FBU	Kapfer, Helmuth	705	0,6	X	.	.
FW	Elbl, Tonio	538	0,5	X	.	.
NPD	-	X	X	X	.	.
PDD	Holl, Matthäus	67	0,1	X	.	.
STATT	Colditz, Armin	449	0,4	X	.	.
Sonstige 90	-	X	X	0,2	.	.
Stimmen:						
gültig		114187	100	100	+9163	-
ungültig		2087	1,8	2,0	-30	-0,2
abgegeben		116274	X	X	+9133	.

* gewählter Bewerber

Noch: 2. Stimmkreisergebnisse

Stimmkreis 704 Augsburg-Land-Nord

Stimmberechtigte
Wähler / Wahlbeteiligung

1994		1990	Veränderung	
Anzahl	%	%	Anzahl	%-P.
77326	X	X	+3515	.
51751	66,9	65,7	+3250	+1,2

Wahlkreis- vorschlag	Erststimmen				
	1994		1990	Veränderung	
	Anzahl	%	%	Anzahl	%-P.

Zweitstimmen				
1994		1990	Veränderung	
Anzahl	%	%	Anzahl	%-P.

CSU	27830	54,2	59,0	-516	-4,8
SPD	13624	26,5	20,9	+3579	+5,6
GRÜNE	3122	6,1	6,2	+149	-0,1
F.D.P.	1951	3,8	4,8	-347	-1,0
REP	2413	4,7	6,2	-568	-1,5
ÖDP	1029	2,0	1,9	+99	+0,1
BP	495	1,0	0,5	+252	+0,5
LIGA	X	X	-	-	-
BfB	X	X	X	.	.
NATUR	X	X	X	.	.
FBU	383	0,7	X	.	.
FW	484	0,9	X	.	.
NPD	X	X	X	.	.
PDD	36	0,1	X	.	.
STATT	X	X	X	.	.
Sonstige 90	X	X	0,5	.	.

27593	54,8	58,7	-148	-3,9
12654	25,1	20,1	+3181	+5,0
3764	7,5	7,1	+423	+0,4
1521	3,0	5,3	-981	-2,3
2363	4,7	5,8	-362	-1,1
966	1,9	2,1	-3	-0,2
359	0,7	0,4	+159	+0,3
65	0,1	0,2	-8	-0,1
85	0,2	X	.	.
98	0,2	X	.	.
354	0,7	X	.	.
441	0,9	X	.	.
X	X	X	.	.
31	0,1	X	.	.
91	0,2	X	.	.
X	X	0,4	.	.

Stimmen:					
gültig	51367	100	100	+3306	-
ungültig	381	0,7	0,9	-38	-0,2
abgegeben	51748	X	X	+3268	.

50385	100	100	+3157	-
1364	2,6	2,6	+112	+0,0
51749	X	X	+3269	.

Wahlkreis- vorschlag	Gesamtstimmen (= Erst- und Zweitstimmen)				
	1994		1990	Veränderung	
	Anzahl	%	%	Anzahl	%-P.

Stimmkreisbewerber:

CSU	* Strehle, Max
SPD	Goertz, Christine
GRÜNE	Schmuttermaier, Hermann
F.D.P.	Fendt, Franz-Xaver
REP	Wohlmuth, Hans
ÖDP	Frenzel, Karl Heinz
BP	Ertl, Helmut
LIGA	-
BfB	-
NATUR	-
FBU	Steinhart, Günther
FW	Ruf, Helmut
NPD	-
PDD	Gumpp, Hermann
STATT	-

CSU	55423	54,5	58,9	-664	-4,4
SPD	26278	25,8	20,5	+6760	+5,3
GRÜNE	6886	6,8	6,6	+572	+0,2
F.D.P.	3472	3,4	5,0	-1328	-1,6
REP	4776	4,7	6,0	-930	-1,3
ÖDP	1995	2,0	2,0	+96	-0,0
BP	854	0,8	0,5	+411	+0,3
LIGA	65	0,1	0,1	-8	-0,0
BfB	85	0,1	X	.	.
NATUR	98	0,1	X	.	.
FBU	737	0,7	X	.	.
FW	925	0,9	X	.	.
NPD	X	X	X	.	.
PDD	67	0,1	X	.	.
STATT	91	0,1	X	.	.
Sonstige 90	X	X	0,5	.	.

Stimmen:					
gültig	101752	100	100	+6463	-
ungültig	1745	1,7	1,7	+74	-0,0
abgegeben	103497	X	X	+6537	.

* gewählter Bewerber

Noch: 2. Stimmkreisergebnisse

Stimmkreis 705 Augsburg-Land-Süd

Stimmberechtigte
Wähler / Wahlbeteiligung

1994		1990	Veränderung	
Anzahl	%	%	Anzahl	%-P.
84487	X	X	+6555	.
54841	64,9	63,2	+5571	+1,7

Wahlkreis- vorschlag	Erststimmen				
	1994		1990	Veränderung	
	Anzahl	%	%	Anzahl	%-P.
CSU	29039	53,4	56,2	+1758	-2,8
SPD	14199	26,1	22,2	+3449	+3,9
GRÜNE	3989	7,3	6,8	+698	+0,5
F.D.P.	1691	3,1	6,7	-1543	-3,6
REP	2329	4,3	4,9	-60	-0,6
ÖDP	1255	2,3	1,6	+474	+0,7
BP	585	1,1	0,8	+214	+0,3
LIGA	X	X	-	-	-
BfB	X	X	X	.	.
NATUR	X	X	X	.	.
FBU	305	0,6	X	.	.
FW	384	0,7	X	.	.
NPD	X	X	X	.	.
PDD	283	0,5	X	.	.
STATT	279	0,5	X	.	.
Sonstige 90	X	X	0,8	.	.
Stimmen:					
gültig	54338	100	100	+5836	-
ungültig	493	0,9	0,9	+55	+0,0
abgegeben	54831	X	X	+5891	.

Zweitstimmen					
1994		1990	Veränderung		
Anzahl	%	%	Anzahl	%-P.	
29246	54,7	59,0	+1094	-4,3	
13893	26,0	20,8	+3951	+5,2	
3917	7,3	7,3	+413	+0,0	
1511	2,8	5,5	-1113	-2,7	
2197	4,1	4,6	-22	-0,5	
1012	1,9	1,5	+303	+0,4	
420	0,8	0,6	+152	+0,2	
96	0,2	0,1	+31	+0,1	
108	0,2	X	.	.	
114	0,2	X	.	.	
295	0,6	X	.	.	
361	0,7	X	.	.	
X	X	X	.	.	
159	0,3	X	.	.	
159	0,3	X	.	.	
X	X	0,5	.	.	
Stimmen:					
gültig	53488	100	100	+5763	-
ungültig	1347	2,5	2,5	+132	-0,0
abgegeben	54835	X	X	+5895	.

Stimmkreisbewerber:

CSU * Kuchenbaur, Sebastian
SPD Güller, Harald
GRÜNE Köhler, Elisabeth
F.D.P. Roller, Hannelore
REP Dinkel, Paul
ÖDP Brill, Manfred
BP Winnerl, Dietrich
LIGA -
BfB -
NATUR -
FBU Raus, Holger
FW Haas, Lorenz
NPD -
PDD Teichner, Albert
STATT Hannemann, Bernhard

Wahlkreis- vorschlag	Gesamtstimmen (= Erst- und Zweitstimmen)				
	1994		1990	Veränderung	
	Anzahl	%	%	Anzahl	%-P.
CSU	58285	54,1	57,6	+2852	-3,5
SPD	28092	26,1	21,5	+7400	+4,6
GRÜNE	7906	7,3	7,1	+1111	+0,2
F.D.P.	3202	3,0	6,1	-2656	-3,1
REP	4526	4,2	4,8	-82	-0,6
ÖDP	2267	2,1	1,5	+777	+0,6
BP	1005	0,9	0,7	+366	+0,2
LIGA	96	0,1	0,1	+31	+0,0
BfB	108	0,1	X	.	.
NATUR	114	0,1	X	.	.
FBU	600	0,6	X	.	.
FW	745	0,7	X	.	.
NPD	X	X	X	.	.
PDD	442	0,4	X	.	.
STATT	438	0,4	X	.	.
Sonstige 90	X	X	0,7	.	.
Stimmen:					
gültig	107826	100	100	+11599	-
ungültig	1840	1,7	1,7	+187	-0,0
abgegeben	109666	X	X	+11786	.

* gewählter Bewerber

Noch: 2. Stimmkreisergebnisse

Stimmkreis 706 Dillingen a.d.Donau

	1994		1990		Veränderung	
	Anzahl	%	Anzahl	%	Anzahl	%-P.
Stimmberechtigte	64995	X	X		+2566	.
Wähler / Wahlbeteiligung	41557	63,9	64,1		+1570	-0,2

Wahlkreis- vorschlag	Erststimmen				
	1994		1990	Veränderung	
	Anzahl	%	%	Anzahl	%-P.
CSU	24812	60,2	55,5	+2926	+4,7
SPD	9266	22,5	19,5	+1567	+3,0
GRÜNE	1930	4,7	3,5	+539	+1,2
F.D.P.	1261	3,1	12,9	-3833	-9,8
REP	2377	5,8	5,9	+53	-0,1
ÖDP	951	2,3	2,0	+182	+0,3
BP	284	0,7	0,5	+75	+0,2
LIGA	X	X	-	-	-
BfB	X	X	X	.	.
NATUR	X	X	X	.	.
FBU	138	0,3	X	.	.
FW	155	0,4	X	.	.
NPD	X	X	X	.	.
PDD	15	0,0	X	.	.
STATT	X	X	X	.	.
Sonstige 90	X	X	0,1	.	.
Stimmen:					
gültig	41189	100	100	+1764	-
ungültig	368	0,9	1,4	-194	-0,5
abgegeben	41557	X	X	+1570	.

Wahlkreis- vorschlag	Zweitstimmen				
	1994		1990	Veränderung	
	Anzahl	%	%	Anzahl	%-P.
CSU	22954	57,3	58,8	+434	-1,5
SPD	9929	24,8	21,9	+1531	+2,9
GRÜNE	1852	4,6	4,5	+128	+0,1
F.D.P.	1344	3,4	6,5	-1163	-3,1
REP	2271	5,7	5,4	+212	+0,3
ÖDP	914	2,3	2,2	+80	+0,1
BP	285	0,7	0,4	+141	+0,3
LIGA	59	0,1	0,2	-19	-0,1
BfB	54	0,1	X	.	.
NATUR	89	0,2	X	.	.
FBU	108	0,3	X	.	.
FW	89	0,2	X	.	.
NPD	X	X	X	.	.
PDD	17	0,0	X	.	.
STATT	67	0,2	X	.	.
Sonstige 90	X	X	0,1	.	.
Stimmen:					
gültig	40032	100	100	+1738	-
ungültig	1525	3,7	4,2	-167	-0,5
abgegeben	41557	X	X	+1571	.

Stimmkreisbewerber:

CSU	* Winter, Georg
SPD	Gruber, Walter
GRÜNE	Heidel, Annemarie
F.D.P.	Ernst, Wolfgang
REP	Mack, Hermann
ÖDP	Wirth, Michael
BP	Modlinger, Siegfried
LIGA	-
BfB	-
NATUR	-
FBU	Komma, Wolfgang
FW	Schmidt, Margot
NPD	-
PDD	Weinberger, Ernst
STATT	-

Wahlkreis- vorschlag	Gesamtstimmen (= Erst- und Zweitstimmen)				
	1994		1990	Veränderung	
	Anzahl	%	%	Anzahl	%-P.
CSU	47766	58,8	57,1	+3360	+1,7
SPD	19195	23,6	20,7	+3098	+2,9
GRÜNE	3782	4,7	4,0	+667	+0,7
F.D.P.	2605	3,2	9,8	-4996	-6,6
REP	4648	5,7	5,6	+265	+0,1
ÖDP	1865	2,3	2,1	+262	+0,2
BP	569	0,7	0,5	+216	+0,2
LIGA	59	0,1	0,1	-19	-0,0
BfB	54	0,1	X	.	.
NATUR	89	0,1	X	.	.
FBU	246	0,3	X	.	.
FW	244	0,3	X	.	.
NPD	X	X	X	.	.
PDD	32	0,0	X	.	.
STATT	67	0,1	X	.	.
Sonstige 90	X	X	0,1	.	.
Stimmen:					
gültig	81221	100	100	+3502	-
ungültig	1893	2,3	2,8	-361	-0,5
abgegeben	83114	X	X	+3141	.

* gewählter Bewerber

Noch: 2. Stimmkreisergebnisse

Stimmkreis 707 Donau-Ries

Stimmberechtigte
Wähler / Wahlbeteiligung

1994		1990		Veränderung	
Anzahl	%	%	Anzahl	%-P.	
93446	X	X	+2839		
64436	69,0	68,0	+2858	+1,0	

Wahlkreis- vorschlag	Erststimmen				
	1994		1990		Veränderung
	Anzahl	%	%	Anzahl	%-P.

Zweitstimmen				
1994		1990		Veränderung
Anzahl	%	%	Anzahl	%-P.

CSU	38065	59,7	60,3	+1508	-0,6
SPD	16711	26,2	28,0	-294	-1,8
GRÜNE	4272	6,7	5,7	+826	+1,0
F.D.P.	1082	1,7	3,9	-1314	-2,2
REP	1678	2,6	-	.	.
ÖDP	1072	1,7	1,3	+266	+0,4
BP	301	0,5	0,8	-162	-0,3
LIGA	X	X	-	-	-
BfB	X	X	X	.	.
NATUR	X	X	X	.	.
FBU	134	0,2	X	.	.
FW	113	0,2	X	.	.
NPD	X	X	X	.	.
PDD	69	0,1	X	.	.
STATT	296	0,5	X	.	.
Sonstige 90	X	X	-	.	.

37304	60,5	61,0	+1494	-0,5
14638	23,7	19,9	+2965	+3,8
4454	7,2	7,4	+139	-0,2
1244	2,0	6,4	-2534	-4,4
1669	2,7	3,1	-171	-0,4
1254	2,0	1,7	+285	+0,3
333	0,5	0,3	+175	+0,2
163	0,3	0,2	+48	+0,1
90	0,1	X	.	.
81	0,1	X	.	.
111	0,2	X	.	.
105	0,2	X	.	.
X	X	X	.	.
67	0,1	X	.	.
151	0,2	X	.	.
X	X	0,1	.	.

Stimmen:

gültig	63793	100	100	+3120	-
ungültig	641	1,0	1,5	-262	-0,5
abgegeben	64434	X	X	+2858	.

61664	100	100	+2966	-
2769	4,3	4,7	-110	-0,4
64433	X	X	+2856	.

Stimmkreisbewerber:

CSU	* Schmid, Georg
SPD	Straßer, Johannes
GRÜNE	Renelt, Hubert
F.D.P.	Grundeil, Helmut
REP	Zillich, Werner
ÖDP	Große-Büning, Volker
BP	Piepenburg, Otto
LIGA	-
BfB	-
NATUR	-
FBU	Kapfer, Siegfried
FW	Stauner, Harald
NPD	-
PDD	Schierle, Franz
STATT	Simon, Johann

Wahlkreis- vorschlag	Gesamtstimmen (= Erst- und Zweitstimmen)				
	1994		1990		Veränderung
	Anzahl	%	%	Anzahl	%-P.

CSU	75369	60,1	60,6	+3002	-0,5
SPD	31349	25,0	24,0	+2671	+1,0
GRÜNE	8726	7,0	6,5	+965	+0,5
F.D.P.	2326	1,9	5,2	-3848	-3,3
REP	3347	2,7	1,5	+1507	+1,2
ÖDP	2326	1,9	1,5	+551	+0,4
BP	634	0,5	0,5	+13	-0,0
LIGA	163	0,1	0,1	+48	+0,0
BfB	90	0,1	X	.	.
NATUR	81	0,1	X	.	.
FBU	245	0,2	X	.	.
FW	218	0,2	X	.	.
NPD	X	X	X	.	.
PDD	136	0,1	X	.	.
STATT	447	0,4	X	.	.
Sonstige 90	X	X	0,0	.	.

Stimmen:

gültig	125457	100	100	+6086	-
ungültig	3410	2,6	3,1	-372	-0,5
abgegeben	128867	X	X	+5714	.

* gewählter Bewerber

Noch: 2. Stimmkreisergebnisse

Stimmkreis 708 Günzburg

	1994		1990	Veränderung	
	Anzahl	%	%	Anzahl	%-P.
Stimmberechtigte	83967	X	X	+3841	.
Wähler / Wahlbeteiligung	53633	63,9	64,5	+1936	-0,6

Wahlkreis- vorschlag	Erststimmen					Zweitstimmen				
	1994		1990	Veränderung		1994		1990	Veränderung	
	Anzahl	%	%	Anzahl	%-P.	Anzahl	%	%	Anzahl	%-P.
CSU	30277	57,2	61,4	-911	-4,2	30741	59,9	64,8	-1484	-4,9
SPD	13263	25,0	22,5	+1846	+2,5	11847	23,1	19,6	+2077	+3,5
GRÜNE	2065	3,9	4,3	-146	-0,4	2573	5,0	4,3	+410	+0,7
F.D.P.	1141	2,2	4,2	-986	-2,0	1030	2,0	4,2	-1076	-2,2
REP	2623	4,9	5,5	-160	-0,6	2389	4,7	4,6	+83	+0,1
ÖDP	1841	3,5	1,4	+1133	+2,1	1346	2,6	1,6	+562	+1,0
BP	532	1,0	0,6	+210	+0,4	399	0,8	0,5	+163	+0,3
LIGA	X	X	-	-	-	82	0,2	0,2	-26	-0,0
BfB	172	0,3	X	.	.	126	0,2	X	.	.
NATUR	348	0,7	X	.	.	187	0,4	X	.	.
FBU	376	0,7	X	.	.	278	0,5	X	.	.
FW	163	0,3	X	.	.	148	0,3	X	.	.
NPD	X	X	X	.	.	X	X	X	.	.
PDD	26	0,0	X	.	.	24	0,0	X	.	.
STATT	124	0,2	X	.	.	121	0,2	X	.	.
Sonstige 90	X	X	0,1	.	.	X	X	0,1	.	.
Stimmen:										
gültig	52951	100	100	+2121	-	51291	100	100	+1564	-
ungültig	680	1,3	1,7	-185	-0,4	2342	4,4	3,8	+374	+0,6
abgegeben	53631	X	X	+1936	.	53633	X	X	+1938	.

Stimmkreis- bewerber:	Wahlkreis- vorschlag	Gesamtstimmen (= Erst- und Zweitstimmen)				
		1994		1990	Veränderung	
		Anzahl	%	%	Anzahl	%-P.
CSU * Sauter, Alfred	CSU	61018	58,5	63,1	-2395	-4,6
SPD Olbrich, Gerd	SPD	25110	24,1	21,1	+3923	+3,0
GRÜNE Hierdeis, Manfred	GRÜNE	4638	4,4	4,3	+264	+0,1
F.D.P. Lingl, Ursula	F.D.P.	2171	2,1	4,2	-2062	-2,1
REP Siepert, Heinrich Alois	REP	5012	4,8	5,1	-77	-0,3
ÖDP Renner, Dr. Traugott	ÖDP	3187	3,1	1,5	+1695	+1,6
BP Anwander, Johann	BP	931	0,9	0,6	+373	+0,3
LIGA -	LIGA	82	0,1	0,1	-26	-0,0
BfB Haunstetter, Erwin Georg	BfB	298	0,3	X	.	.
NATUR Eberhardt, Dr. Rudolf	NATUR	535	0,5	X	.	.
FBU Strach, Rudolf Hans-Joachim	FBU	654	0,6	X	.	.
FW Zehentbauer, Hermann	FW	311	0,3	X	.	.
NPD -	NPD	X	X	X	.	.
PDD Scholz, Dieter	PDD	50	0,0	X	.	.
STATT Schneider, Matthias	STATT	245	0,2	X	.	.
Sonstige 90	Sonstige 90	X	X	0,1	.	.
Stimmen:						
gültig		104242	100	100	+3685	-
ungültig		3022	2,8	2,7	+189	+0,1
abgegeben		107264	X	X	+3874	.

* gewählter Bewerber

Noch: 2. Stimmkreisergebnisse

Stimmkreis 709 Kaufbeuren

	1994		1990	Veränderung	
	Anzahl	%	%	Anzahl	%-P.
Stimmberechtigte	95840		X X	+3834	
Wähler / Wahlbeteiligung	62388	65,1	62,5	+4901	+2,6

Wahlkreis- vorschlag	Erststimmen				
	1994		1990	Veränderung	
	Anzahl	%	%	Anzahl	%-P.
CSU	35315	57,2	59,1	+1698	-1,9
SPD	14274	23,1	19,9	+2966	+3,2
GRÜNE	3414	5,5	6,2	-94	-0,7
F.D.P.	1563	2,5	5,2	-1393	-2,7
REP	2715	4,4	5,6	-488	-1,2
ÖDP	2507	4,1	3,0	+822	+1,1
BP	913	1,5	1,0	+326	+0,5
LIGA	X	X	-	-	-
BfB	381	0,6	X	.	.
NATUR	X	X	X	.	.
FBU	152	0,2	X	.	.
FW	188	0,3	X	.	.
NPD	X	X	X	.	.
PDD	41	0,1	X	.	.
STATT	297	0,5	X	.	.
Sonstige 90	X	X	0,1	.	.
Stimmen:					
gültig	61760	100	100	+4850	-
ungültig	626	1,0	1,0	+50	+0,0
abgegeben	62386	X	X	+4900	.

Wahlkreis- vorschlag	Zweitstimmen				
	1994		1990	Veränderung	
	Anzahl	%	%	Anzahl	%-P.
	36378	60,0	61,6	+2147	-1,6
	13057	21,5	17,4	+3393	+4,1
	3407	5,6	6,1	+33	-0,5
	1549	2,6	5,9	-1722	-3,3
	2453	4,0	5,3	-486	-1,3
	1875	3,1	2,7	+359	+0,4
	708	1,2	0,7	+301	+0,5
	176	0,3	0,2	+38	+0,1
	319	0,5	X	.	.
	119	0,2	X	.	.
	141	0,2	X	.	.
	183	0,3	X	.	.
	X	X	X	.	.
	36	0,1	X	.	.
	197	0,3	X	.	.
	X	X	0,1	.	.
Stimmen:					
gültig	60598	100	100	+5027	-
ungültig	1778	2,9	3,3	-134	-0,4
abgegeben	62376	X	X	+4893	.

Stimmkreisbewerber:

CSU	* Pschierer, Franz
SPD	Simon, Dr. Helmut
GRÜNE	Felkl, Gertrud
F.D.P.	Tokumaru, Lutz
REP	Münzberg, Klaus
ÖDP	Röttmann, Rosina
BP	Pestl, Wolfgang
LIGA	-
BfB	Mogg, Alexander
NATUR	-
FBU	Türpe, Dr. Frank
FW	Monarth, Juri
NPD	-
PDD	Sprenger, Edgar
STATT	Schiffner, Wolfgang

Wahlkreis- vorschlag	Gesamtstimmen (= Erst- und Zweitstimmen)				
	1994		1990	Veränderung	
	Anzahl	%	%	Anzahl	%-P.
CSU	71693	58,6	60,3	+3845	-1,7
SPD	27331	22,3	18,6	+6359	+3,7
GRÜNE	6821	5,6	6,1	-61	-0,5
F.D.P.	3112	2,5	5,5	-3115	-3,0
REP	5168	4,2	5,5	-974	-1,3
ÖDP	4382	3,6	2,8	+1181	+0,8
BP	1621	1,3	0,9	+627	+0,4
LIGA	176	0,1	0,1	+38	+0,0
BfB	700	0,6	X	.	.
NATUR	119	0,1	X	.	.
FBU	293	0,2	X	.	.
FW	371	0,3	X	.	.
NPD	X	X	X	.	.
PDD	77	0,1	X	.	.
STATT	494	0,4	X	.	.
Sonstige 90	X	X	0,1	.	.
Stimmen:					
gültig	122358	100	100	+9877	-
ungültig	2404	1,9	2,2	-84	-0,3
abgegeben	124762	X	X	+9793	.

* gewählter Bewerber

Noch: 2. Stimmkreisergebnisse

Stimmkreis 710 Kempten (Allgäu)

Stimmberechtigte
Wähler / Wahlbeteiligung

1994		1990	Veränderung	
Anzahl	%	%	Anzahl	%-P.
76439	X	X	+1046	.
50963	66,7	63,8	+2826	+2,9

Wahlkreis- vorschlag	Erststimmen				
	1994		1990	Veränderung	
	Anzahl	%	%	Anzahl	%-P.

Zweitstimmen				
1994		1990	Veränderung	
Anzahl	%	%	Anzahl	%-P.

CSU	26065	51,7	51,3	+1657	+0,4
SPD	12586	24,9	22,8	+1759	+2,1
GRÜNE	3208	6,4	6,4	+178	-0,0
F.D.P.	2649	5,2	5,3	+116	-0,1
REP	2167	4,3	5,8	-586	-1,5
ÖDP	2322	4,6	6,8	-927	-2,2
BP	530	1,1	0,6	+227	+0,5
LIGA	366	0,7	0,9	-77	-0,2
BfB	X	X	X	.	.
NATUR	172	0,3	X	.	.
FBU	205	0,4	X	.	.
FW	161	0,3	X	.	.
NPD	X	X	X	.	.
PDD	33	0,1	X	.	.
STATT	X	X	X	.	.
Sonstige 90	X	X	0,0	.	.

26184	53,1	55,7	+109	-2,6
12602	25,6	20,0	+3250	+5,6
3415	6,9	6,8	+210	+0,1
1847	3,7	6,4	-1168	-2,7
2302	4,7	5,4	-217	-0,7
1707	3,5	4,5	-410	-1,0
370	0,8	0,4	+172	+0,4
310	0,6	0,8	-46	-0,2
97	0,2	X	.	.
134	0,3	X	.	.
93	0,2	X	.	.
124	0,3	X	.	.
X	X	X	.	.
23	0,0	X	.	.
93	0,2	X	.	.
X	X	0,0	.	.

Stimmen:					
gültig	50464	100	100	+2904	-
ungültig	496	1,0	1,2	-79	-0,2
abgegeben	50960	X	X	+2825	.

49301	100	100	+2454	-
1658	3,3	2,7	+374	+0,6
50959	X	X	+2828	.

Stimmkreisbewerber:

Wahlkreis- vorschlag	Gesamtstimmen (= Erst- und Zweitstimmen)				
	1994		1990	Veränderung	
	Anzahl	%	%	Anzahl	%-P.

CSU	* Kreuzer, Thomas
SPD	Weiß, Erich
GRÜNE	Höflinger, Peter
F.D.P.	Bock, Gisela
REP	Lechler, Dirk
ÖDP	Mangold, Hans
BP	Sontheim, Wendelin
LIGA	Rudolph, Max
BfB	-
NATUR	Mayr, Albert
FBU	Meißl, Martin
FW	Zehentbauer, Uwe
NPD	-
PDD	Schierle, Petra
STATT	-

CSU	52249	52,4	53,5	+1766	-1,1
SPD	25188	25,2	21,4	+5009	+3,8
GRÜNE	6623	6,6	6,6	+388	+0,0
F.D.P.	4496	4,5	5,9	-1052	-1,4
REP	4469	4,5	5,6	-803	-1,1
ÖDP	4029	4,0	5,7	-1337	-1,7
BP	900	0,9	0,5	+399	+0,4
LIGA	676	0,7	0,8	-123	-0,1
BfB	97	0,1	X	.	.
NATUR	306	0,3	X	.	.
FBU	298	0,3	X	.	.
FW	285	0,3	X	.	.
NPD	X	X	X	.	.
PDD	56	0,1	X	.	.
STATT	93	0,1	X	.	.
Sonstige 90	X	X	0,0	.	.

Stimmen:					
gültig	99765	100	100	+5358	-
ungültig	2154	2,1	1,9	+295	+0,2
abgegeben	101919	X	X	+5653	.

* gewählter Bewerber

Noch: 2. Stimmkreisergebnisse

Stimmkreis 711 Lindau (Bodensee)

Stimmberechtigte
Wähler / Wahlbeteiligung

1994		1990	Veränderung	
Anzahl	%	%	Anzahl	%-P.
64352	X	X	+1428	.
40874	63,5	62,0	+1861	+1,5

Wahlkreis- vorschlag	Erststimmen				
	1994		1990	Veränderung	
	Anzahl	%	%	Anzahl	%-P.

Zweitstimmen				
1994		1990	Veränderung	
Anzahl	%	%	Anzahl	%-P.

CSU	22466	55,4	57,1	+415	-1,7
SPD	9140	22,5	21,6	+797	+0,9
GRÜNE	3222	7,9	7,2	+446	+0,7
F.D.P.	1384	3,4	5,6	-776	-2,2
REP	1320	3,3	4,2	-301	-0,9
ÖDP	1453	3,6	3,4	+133	+0,2
BP	464	1,1	0,8	+158	+0,3
LIGA	X	X	0,0	.	.
BfB	364	0,9	X	.	.
NATUR	X	X	X	.	.
FBU	239	0,6	X	.	.
FW	143	0,4	X	.	.
NPD	X	X	X	.	.
PDD	35	0,1	X	.	.
STATT	324	0,8	X	.	.
Sonstige 90	X	X	0,1	.	.

21868	55,6	61,1	-1219	-5,5
8928	22,7	19,0	+1754	+3,7
3391	8,6	8,1	+327	+0,5
1539	3,9	4,9	-342	-1,0
1160	2,9	3,2	-37	-0,3
1214	3,1	2,6	+248	+0,5
276	0,7	0,6	+53	+0,1
216	0,5	0,4	+55	+0,1
175	0,4	X	.	.
85	0,2	X	.	.
210	0,5	X	.	.
127	0,3	X	.	.
X	X	X	.	.
23	0,1	X	.	.
137	0,3	X	.	.
X	X	0,1	.	.

Stimmen:					
gültig	40554	100	100	+1939	-
ungültig	319	0,8	1,0	-79	-0,2
abgegeben	40873	X	X	+1860	.

39349	100	100	+1577	-
1520	3,7	3,2	+282	+0,5
40869	X	X	+1859	.

Stimmkreisbewerber:

CSU	* Rotter, Eberhard
SPD	Otto, Alexandra
GRÜNE	Funke, Heidi
F.D.P.	Georgi, Caesar
REP	Probst, Walter
ÖDP	Nenning, Werner
BP	Buschbaum, Dr. Ludwig
LIGA	-
BfB	Ferger, Ingeborg
NATUR	-
FBU	Hostenkamp, Benedikt-Johannes
FW	Centner, Ingrid
NPD	-
PDD	Hänle, Günther
STATT	Baldauf, Rolf

Wahlkreis- vorschlag	Gesamtstimmen (= Erst- und Zweitstimmen)				
	1994		1990	Veränderung	
	Anzahl	%	%	Anzahl	%-P.

CSU	44334	55,5	59,1	-804	-3,6
SPD	18068	22,6	20,3	+2551	+2,3
GRÜNE	6613	8,3	7,6	+773	+0,7
F.D.P.	2923	3,7	5,3	-1118	-1,6
REP	2480	3,1	3,7	-338	-0,6
ÖDP	2667	3,3	3,0	+381	+0,3
BP	740	0,9	0,7	+211	+0,2
LIGA	216	0,3	0,2	+40	+0,1
BfB	539	0,7	X	.	.
NATUR	85	0,1	X	.	.
FBU	449	0,6	X	.	.
FW	270	0,3	X	.	.
NPD	X	X	X	.	.
PDD	58	0,1	X	.	.
STATT	461	0,6	X	.	.
Sonstige 90	X	X	0,1	.	.

Stimmen:					
gültig	79903	100	100	+3516	-
ungültig	1839	2,2	2,1	+203	+0,1
abgegeben	81742	X	X	+3719	.

* gewählter Bewerber

Noch: 2. Stimmkreisergebnisse

Stimmkreis 712 Marktoberdorf

	1994		1990	Veränderung	
	Anzahl	%	%	Anzahl	%-P.
Stimmberechtigte	68965	X	X	+1018	.
Wähler / Wahlbeteiligung	46027	66,7	62,7	+3419	+4,0

Wahlkreis- vorschlag	Erststimmen				
	1994		1990	Veränderung	
	Anzahl	%	%	Anzahl	%-P.
CSU	26545	58,2	60,3	+1138	-2,1
SPD	9396	20,6	19,6	+1145	+1,0
GRÜNE	3137	6,9	5,2	+950	+1,7
F.D.P.	1372	3,0	5,2	-830	-2,2
REP	1369	3,0	5,3	-868	-2,3
ÖDP	1231	2,7	2,1	+359	+0,6
BP	1597	3,5	2,2	+650	+1,3
LIGA	384	0,8	-	.	.
BfB	X	X	X	.	.
NATUR	X	X	X	.	.
FBU	263	0,6	X	.	.
FW	119	0,3	X	.	.
NPD	X	X	X	.	.
PDD	31	0,1	X	.	.
STATT	173	0,4	X	.	.
Sonstige 90	X	X	0,1	.	.
Stimmen:					
gültig	45617	100	100	+3485	-
ungültig	410	0,9	1,1	-65	-0,2
abgegeben	46027	X	X	+3420	.

Wahlkreis- vorschlag	Zweitstimmen				
	1994		1990	Veränderung	
	Anzahl	%	%	Anzahl	%-P.
CSU	27029	60,7	63,5	+834	-2,8
SPD	8869	19,9	17,0	+1869	+2,9
GRÜNE	2789	6,3	6,2	+218	+0,1
F.D.P.	1408	3,2	5,2	-735	-2,0
REP	1405	3,2	4,2	-341	-1,0
ÖDP	1065	2,4	2,0	+256	+0,4
BP	1231	2,8	1,6	+581	+1,2
LIGA	200	0,4	0,3	+71	+0,1
BfB	101	0,2	X	.	.
NATUR	85	0,2	X	.	.
FBU	95	0,2	X	.	.
FW	117	0,3	X	.	.
NPD	X	X	X	.	.
PDD	16	0,0	X	.	.
STATT	84	0,2	X	.	.
Sonstige 90	X	X	0,1	.	.
Stimmen:					
gültig	44494	100	100	+3225	-
ungültig	1530	3,3	3,1	+193	+0,2
abgegeben	46024	X	X	+3418	.

Stimmkreisbewerber:	Wahlkreis- vorschlag	Gesamtstimmen (= Erst- und Zweitstimmen)				
		1994		1990	Veränderung	
		Anzahl	%	%	Anzahl	%-P.
CSU * Schreck, Helmut	CSU	53574	59,5	61,9	+1972	-2,4
SPD Jacob, Paul	SPD	18265	20,3	18,3	+3014	+2,0
GRÜNE Maaß, Axel	GRÜNE	5926	6,6	5,7	+1168	+0,9
F.D.P. Leinweber, Rudolf	F.D.P.	2780	3,1	5,2	-1565	-2,1
REP Wischnat, Georg	REP	2774	3,1	4,8	-1209	-1,7
ÖDP Brunhuber, Roland	ÖDP	2296	2,5	2,0	+615	+0,5
BP Seiderer, Dr. Hermann	BP	2828	3,1	1,9	+1231	+1,2
LIGA Guggenmos, Xaver	LIGA	584	0,6	0,2	+455	+0,4
BfB -	BfB	101	0,1	X	.	.
NATUR -	NATUR	85	0,1	X	.	.
FBU Mühe, Dr. Manfred	FBU	358	0,4	X	.	.
FW Lipp, Uwe	FW	236	0,3	X	.	.
NPD -	NPD	X	X	X	.	.
PDD Barth, Claudia	PDD	47	0,1	X	.	.
STATT Pfefferkorn, Liesbet	STATT	257	0,3	X	.	.
Sonstige 90	Sonstige 90	X	X	0,1	.	.
Stimmen:						
gültig		90111	100	100	+6710	-
ungültig		1940	2,1	2,1	+128	-0,0
abgegeben		92051	X	X	+6838	.

* gewählter Bewerber

Noch: 2. Stimmkreisergebnisse

Stimmkreis 713 Memmingen

Stimmberechtigte
Wähler / Wahlbeteiligung

1994		1990	Veränderung	
Anzahl	%	%	Anzahl	%-P.
92500	X	X	+2338	.
60972	65,9	63,4	+3766	+2,5

Wahlkreis- vorschlag	Erststimmen				
	1994		1990	Veränderung	
	Anzahl	%	%	Anzahl	%-P.

Zweitstimmen				
1994		1990	Veränderung	
Anzahl	%	%	Anzahl	%-P.

CSU	35673	59,0	60,1	+1666	-1,1
SPD	14534	24,0	22,9	+1574	+1,1
GRÜNE	2493	4,1	4,3	+50	-0,2
F.D.P.	964	1,6	3,9	-1227	-2,3
REP	2428	4,0	5,1	-432	-1,1
ÖDP	2588	4,3	3,0	+867	+1,3
BP	392	0,6	0,6	+29	+0,0
LIGA	475	0,8	-	.	.
BfB	X	X	X	.	.
NATUR	X	X	X	.	.
FBU	611	1,0	X	.	.
FW	212	0,4	X	.	.
NPD	X	X	X	.	.
PDD	66	0,1	X	.	.
STATT	X	X	X	.	.
Sonstige 90	X	X	0,1	.	.
Stimmen:					
gültig	60436	100	100	+3854	-
ungültig	535	0,9	1,1	-87	-0,2
abgegeben	60971	X	X	+3767	.

35461	60,2	62,8	+728	-2,6
12808	21,7	18,7	+2492	+3,0
2959	5,0	4,9	+261	+0,1
1293	2,2	4,3	-1107	-2,1
2246	3,8	4,8	-386	-1,0
2744	4,7	3,4	+861	+1,3
425	0,7	0,5	+152	+0,2
318	0,5	0,6	+11	-0,1
130	0,2	X	.	.
93	0,2	X	.	.
174	0,3	X	.	.
150	0,3	X	.	.
X	X	X	.	.
30	0,1	X	.	.
106	0,2	X	.	.
X	X	0,0	.	.
58937	100	100	+3672	-
2032	3,3	3,4	+96	-0,1
60969	X	X	+3768	.

Wahlkreis- vorschlag	Gesamtstimmen (= Erst- und Zweitstimmen)				
	1994		1990	Veränderung	
	Anzahl	%	%	Anzahl	%-P.

Stimmkreisbewerber:

CSU	* Miller, Josef
SPD	Müller, Herbert
GRÜNE	Kienle, Doris
F.D.P.	Matthiesen, Peter
REP	Langer, Wolfgang Walter
ÖDP	Schimmer, Gabriela
BP	Schobloch, Eugen
LIGA	Schönmetzler, Adelbert
BfB	-
NATUR	-
FBU	Pflederer, Dr. Wolfgang
FW	Hanel, Oliver
NPD	-
PDD	Alsleben, Bärbel
STATT	-

71134	59,6	61,5	+2394	-1,9
27342	22,9	20,8	+4066	+2,1
5452	4,6	4,6	+311	-0,0
2257	1,9	4,1	-2334	-2,2
4674	3,9	4,9	-818	-1,0
5332	4,5	3,2	+1728	+1,3
817	0,7	0,6	+181	+0,1
793	0,7	0,3	+486	+0,4
130	0,1	X	.	.
93	0,1	X	.	.
785	0,7	X	.	.
362	0,3	X	.	.
X	X	X	.	.
96	0,1	X	.	.
106	0,1	X	.	.
X	X	0,1	.	.

Stimmen:					
gültig	119373	100	100	+7526	-
ungültig	2567	2,1	2,2	+9	-0,1
abgegeben	121940	X	X	+7535	.

* gewählter Bewerber

Noch: 2. Stimmkreisergebnisse

Stimmkreis 714 Neu-Ulm

	1994		1990	Veränderung	
	Anzahl	%	%	Anzahl	%-P.
Stimmberechtigte	101556	X	X	+2995	.
Wähler / Wahlbeteiligung	59051	58,1	56,0	+3881	+2,1

Wahlkreis- vorschlag	Erststimmen					Zweitstimmen				
	1994		1990	Veränderung		1994		1990	Veränderung	
	Anzahl	%	%	Anzahl	%-P.	Anzahl	%	%	Anzahl	%-P.
CSU	29812	51,0	48,5	+3330	+2,5	28262	49,9	51,2	+1194	-1,3
SPD	17397	29,7	36,2	-2370	-6,5	17039	30,1	27,6	+2442	+2,5
GRÜNE	4557	7,8	4,9	+1869	+2,9	4601	8,1	7,6	+562	+0,5
F.D.P.	1709	2,9	4,5	-764	-1,6	2120	3,7	6,3	-1226	-2,6
REP	1884	3,2	3,7	-134	-0,5	1885	3,3	3,9	-182	-0,6
ÖDP	1428	2,4	1,7	+516	+0,7	1189	2,1	2,7	-226	-0,6
BP	303	0,5	0,5	+48	+0,0	315	0,6	0,3	+137	+0,3
LIGA	213	0,4	-	.	.	157	0,3	0,2	+49	+0,1
BfB	299	0,5	X	.	.	177	0,3	X	.	.
NATUR	X	X	X	.	.	130	0,2	X	.	.
FBU	380	0,6	X	.	.	336	0,6	X	.	.
FW	266	0,5	X	.	.	202	0,4	X	.	.
NPD	X	X	X	.	.	X	X	X	.	.
PDD	20	0,0	X	.	.	18	0,0	X	.	.
STATT	239	0,4	X	.	.	243	0,4	X	.	.
Sonstige 90	X	X	0,1	.	.	X	X	0,0	.	.
Stimmen:										
gültig	58507	100	100	+3881	-	56674	100	100	+3838	-
ungültig	540	0,9	1,0	+1	-0,1	2373	4,0	4,2	+50	-0,2
abgegeben	59047	X	X	+3882	.	59047	X	X	+3888	.

Stimmkreisbewerber:	Wahlkreis- vorschlag	Gesamtstimmen (= Erst- und Zweitstimmen)				
		1994		1990	Veränderung	
		Anzahl	%	%	Anzahl	%-P.
CSU * Ihle, Franz	CSU	58074	50,4	49,8	+4524	+0,6
SPD Stegmiller, Ekkehard	SPD	34436	29,9	32,0	+72	-2,1
GRÜNE Wallisch, Birgit	GRÜNE	9158	8,0	6,3	+2431	+1,7
F.D.P. Reissner, Richard	F.D.P.	3829	3,3	5,4	-1990	-2,1
REP Blaschke von Kamen, Gerhard	REP	3769	3,3	3,8	-316	-0,5
ÖDP Gehrke, Walter	ÖDP	2617	2,3	2,2	+290	+0,1
BP Eurisch, Brigitte	BP	618	0,5	0,4	+185	+0,1
LIGA Kubon, Johannes	LIGA	370	0,3	0,1	+262	+0,2
BfB Matzko, Ekkehard	BfB	476	0,4	X	.	.
NATUR -	NATUR	130	0,1	X	.	.
FBU Schmid, Dr. Frieder	FBU	716	0,6	X	.	.
FW Zehentbauer, Margit	FW	468	0,4	X	.	.
NPD -	NPD	X	X	X	.	.
PDD Mayer, Klaus	PDD	38	0,0	X	.	.
STATT Scholz, Stefan	STATT	482	0,4	X	.	.
	Sonstige 90	X	X	0,0	.	.
Stimmen:						
gültig		115181	100	100	+7719	-
ungültig		2913	2,5	2,6	+51	-0,1
abgegeben		118094	X	X	+7770	.

* gewählter Bewerber

Noch: 2. Stimmkreisergebnisse

Stimmkreis 715 Sonthofen

1994		1990	Veränderung	
Anzahl	%	%	Anzahl	%-P.
Stimmberechtigte		X	X	
Wähler / Wahlbeteiligung	45625	69,3	64,8	+3648 +4,5

Wahlkreis- vorschlag	Erststimmen				
	1994		1990	Veränderung	
	Anzahl	%	%	Anzahl	%-P.
CSU	27476	60,9	61,1	+2064	-0,2
SPD	9096	20,2	16,7	+2138	+3,5
GRÜNE	3391	7,5	8,7	-235	-1,2
F.D.P.	1183	2,6	4,2	-580	-1,6
REP	1338	3,0	4,4	-483	-1,4
ÖDP	1151	2,5	3,4	-250	-0,9
BP	428	0,9	0,6	+192	+0,3
LIGA	311	0,7	0,8	-25	-0,1
BfB	198	0,4	X	.	.
NATUR	102	0,2	X	.	.
FBU	72	0,2	X	.	.
FW	284	0,6	X	.	.
NPD	X	X	X	.	.
PDD	X	X	X	.	.
STATT	108	0,2	X	.	.
Sonstige 90	X	X	0,0	.	.
Stimmen:					
gültig	45138	100	100	+3569	-
ungültig	486	1,1	1,0	+84	+0,1
abgegeben	45624	X	X	+3653	.

Wahlkreis- vorschlag	Zweitstimmen				
	1994		1990	Veränderung	
	Anzahl	%	%	Anzahl	%-P.
CSU	26358	60,2	62,0	+1199	-1,8
SPD	8457	19,3	17,0	+1556	+2,3
GRÜNE	3864	8,8	6,4	+1249	+2,4
F.D.P.	1450	3,3	6,0	-974	-2,7
REP	1376	3,1	4,1	-307	-1,0
ÖDP	1058	2,4	3,2	-224	-0,8
BP	326	0,7	0,5	+129	+0,2
LIGA	291	0,7	0,8	-33	-0,1
BfB	115	0,3	X	.	.
NATUR	94	0,2	X	.	.
FBU	59	0,1	X	.	.
FW	193	0,4	X	.	.
NPD	X	X	X	.	.
PDD	19	0,0	X	.	.
STATT	107	0,2	X	.	.
Sonstige 90	X	X	0,1	.	.
Stimmen:					
gültig	43767	100	100	+3158	-
ungültig	1854	4,1	3,3	+486	+0,8
abgegeben	45621	X	X	+3644	.

Stimmkreisbewerber:

Wahlkreis- vorschlag	Gesamtstimmen (= Erst- und Zweitstimmen)				
	1994		1990	Veränderung	
	Anzahl	%	%	Anzahl	%-P.
CSU	53834	60,6	61,5	+3263	-0,9
SPD	17553	19,7	16,9	+3694	+2,8
GRÜNE	7255	8,2	7,6	+1014	+0,6
F.D.P.	2633	3,0	5,1	-1554	-2,1
REP	2714	3,1	4,3	-790	-1,2
ÖDP	2209	2,5	3,3	-474	-0,8
BP	754	0,8	0,5	+321	+0,3
LIGA	602	0,7	0,8	-58	-0,1
BfB	313	0,4	X	.	.
NATUR	196	0,2	X	.	.
FBU	131	0,1	X	.	.
FW	477	0,5	X	.	.
NPD	X	X	X	.	.
PDD	19	0,0	X	.	.
STATT	215	0,2	X	.	.
Sonstige 90	X	X	0,0	.	.

CSU	* Zeller, Alfons				
SPD	Lück, Heidi				
GRÜNE	Herz, Josef				
F.D.P.	Jörg-Geisser, Cordula				
REP	Mayer, Helmut				
ÖDP	Hornbacher, Dr. Waldemar				
BP	Burtscher, Otto				
LIGA	Rehle, Bernhard				
BfB	Bögner, Helmut				
NATUR	Beck, Adolf				
FBU	Stahmer-Herbertz, Heinke				
FW	Maier, Ingrid				
NPD	-				
PDD	-				
STATT	Strasser, Herbert				
Stimmen:					
gültig		88905	100	100	+6727 -
ungültig		2340	2,6	2,1	+570 +0,5
abgegeben		91245	X	X	+7297 .

* gewählter Bewerber

3. Ergebnisse für die Städte München, Nürnberg und Augsburg

München

1994		1990		Veränderung	
Anzahl	%	Anzahl	%	Anzahl	%-P.
844491	X	X		-26505	
549291	65,0	63,0		+344	+2,0

Stimmberechtigte
Wähler / Wahlbeteiligung

Wahlkreis- vorschlag	Erststimmen				
	1994		1990	Veränderung	
	Anzahl	%	%	Anzahl	%-P.

Zweitstimmen					
1994		1990		Veränderung	
Anzahl	%	Anzahl	%	Anzahl	%-P.

CSU	231836	42,5	39,7	+15734	+2,8
SPD	208958	38,3	33,6	+25840	+4,7
GRÜNE	43577	8,0	10,2	-11975	-2,2
F.D.P.	22912	4,2	8,5	-23565	-4,3
REP	19478	3,6	5,3	-9632	-1,7
ÖDP	7986	1,5	1,3	+769	+0,2
BP	5986	1,1	1,3	-1068	-0,2
LIGA	X	X	0,0	.	.
BfB	4744	0,9	X	.	.
NATUR	X	X	X	.	.
FBU	X	X	X	.	.
FW	X	X	X	.	.
NPD	X	X	X	.	.
PDD	X	X	X	.	.
STATT	X	X	X	.	.
Sonstige 90	X	X	-	.	.
Stimmen:					
gültig	545477	100	100	+640	-
ungültig	3803	0,7	0,7	-287	-0,0
abgegeben	549280	X	X	+353	.

238792	44,1	42,2	+11618	+1,9
201632	37,2	31,5	+31718	+5,7
45182	8,3	11,0	-14326	-2,7
21827	4,0	7,9	-20589	-3,9
17964	3,3	5,0	-8998	-1,7
6573	1,2	1,2	+36	-0,0
4411	0,8	1,0	-963	-0,2
655	0,1	0,2	-216	-0,1
4733	0,9	X	.	.
X	X	X	.	.
X	X	X	.	.
X	X	X	.	.
X	X	X	.	.
X	X	X	.	.
X	X	X	.	.
X	X	X	.	.
X	X	-	.	.
541769	100	100	+3013	-
7325	1,3	1,8	-2484	-0,5
549094	X	X	+529	.

Wahlkreis- vorschlag	Gesamtstimmen (= Erst- und Zweitstimmen)					
	1994		1990		Veränderung	
	Anzahl	%	Anzahl	%	Anzahl	%-P.
CSU	470628	43,3	40,9	+27352	+2,4	
SPD	410590	37,8	32,6	+57558	+5,2	
GRÜNE	88759	8,2	10,6	-26301	-2,4	
F.D.P.	44739	4,1	8,2	-44154	-4,1	
REP	37442	3,4	5,2	-18630	-1,8	
ÖDP	14559	1,3	1,3	+805	+0,0	
BP	10397	1,0	1,1	-2031	-0,1	
LIGA	655	0,1	0,1	-423	-0,0	
BfB	9477	0,9	X	.	.	
NATUR	X	X	X	.	.	
FBU	X	X	X	.	.	
FW	X	X	X	.	.	
NPD	X	X	X	.	.	
PDD	X	X	X	.	.	
STATT	X	X	X	.	.	
Sonstige 90	X	X	-	.	.	
Stimmen:						
gültig	1087246	100	100	+3653	-	
ungültig	11128	1,0	1,3	-2771	-0,3	
abgegeben	1098374	X	X	+882	.	

Noch: 3. Ergebnisse für die Städte München, Nürnberg und Augsburg

Nürnberg

1994		1990		Veränderung	
Anzahl	%	%	Anzahl	%-P.	
Stimmberechtigte	354146	X	X	-9374	.
Wähler / Wahlbeteiligung	239535	67,6	63,3	+9302	+4,3

Wahlkreis- vorschlag	Erststimmen				
	1994		1990		Veränderung
	Anzahl	%	%	Anzahl	%-P.

Zweitstimmen				
1994		1990		Veränderung
Anzahl	%	%	Anzahl	%-P.

CSU	101311	42,7	41,5	+6522	+1,2
SPD	101029	42,6	36,9	+16741	+5,7
GRÜNE	14168	6,0	7,7	-3424	-1,7
F.D.P.	6458	2,7	6,7	-8809	-4,0
REP	8615	3,6	5,5	-4002	-1,9
ÖDP	2489	1,0	1,1	-29	-0,1
BP	865	0,4	0,5	-272	-0,1
LIGA	X	X	-	-	-
BfB	X	X	X	.	.
NATUR	X	X	X	.	.
FBU	1121	0,5	X	.	.
FW	X	X	X	.	.
NPD	1331	0,6	X	.	.
PDD	X	X	X	.	.
STATT	X	X	X	.	.
Sonstige 90	X	X	-	.	.
Stimmen:					
gültig	237387	100	100	+9179	-
ungültig	1977	0,8	6,6	-31	-5,8
abgegeben	239364	X	X	+209148	.

98310	42,0	42,2	+3053	-0,2
100850	43,1	36,8	+17790	+6,3
14930	6,4	8,1	-3405	-1,7
7040	3,0	6,2	-6881	-3,2
7870	3,4	5,3	-4058	-1,9
2364	1,0	1,0	-1	-0,0
653	0,3	0,4	-277	-0,1
X	X	-	-	-
X	X	X	.	.
X	X	X	.	.
1033	0,4	X	.	.
X	X	X	.	.
1201	0,5	X	.	.
X	X	X	.	.
X	X	X	.	.
X	X	-	.	.
234251	100	100	+8455	-
5109	2,1	14,6	+689	-12,5
239360	X	X	+209144	.

Wahlkreis- vorschlag	Gesamtstimmen (= Erst- und Zweitstimmen)				
	1994		1990		Veränderung
	Anzahl	%	%	Anzahl	%-P.
CSU	199621	42,3	41,9	+9575	+0,4
SPD	201879	42,8	36,9	+34531	+5,9
GRÜNE	29098	6,2	7,9	-6829	-1,7
F.D.P.	13498	2,9	6,4	-15690	-3,5
REP	16485	3,5	5,4	-8060	-1,9
ÖDP	4853	1,0	1,1	-30	-0,1
BP	1518	0,3	0,5	-549	-0,2
LIGA	X	X	-	-	-
BfB	X	X	X	.	.
NATUR	X	X	X	.	.
FBU	2154	0,5	X	.	.
FW	X	X	X	.	.
NPD	2532	0,5	X	.	.
PDD	X	X	X	.	.
STATT	X	X	X	.	.
Sonstige 90	X	X	-	.	.
Stimmen:					
gültig	471638	100	100	+17634	-
ungültig	7086	1,5	1,4	+658	+0,1
abgegeben	478724	X	X	+18292	.

Noch: 3. Ergebnisse für die Städte München, Nürnberg und Augsburg

Augsburg

	1994		1990	Veränderung	
	Anzahl	%	%	Anzahl	%-P.
Stimmberechtigte	183705	X	X	-2804	.
Wähler / Wahlbeteiligung	117341	63,9	60,8	+3942	+3,1

Wahlkreis- vorschlag	Erststimmen				
	1994		1990	Veränderung	
	Anzahl	%	%	Anzahl	%-P.
CSU	53039	45,7	48,2	-1045	-2,5
SPD	37001	31,8	27,4	+6191	+4,4
GRÜNE	9976	8,6	9,1	-189	-0,5
F.D.P.	2497	2,1	4,3	-2311	-2,2
REP	7489	6,4	7,5	-911	-1,1
ÖDP	2363	2,0	1,8	+362	+0,2
BP	883	0,8	0,8	+40	+0,0
LIGA	X	X	-	-	-
BfB	X	X	X	.	.
NATUR	221	0,2	X	.	.
FBU	1844	1,6	X	.	.
FW	321	0,3	X	.	.
NPD	X	X	X	.	.
PDD	81	0,1	X	.	.
STATT	458	0,4	X	.	.
Sonstige 90	X	X	1,1	.	.
Stimmen:					
gültig	116173	100	100	+3876	-
ungültig	1164	1,0	0,9	+97	+0,1
abgegeben	117337	X	X	+3973	.

Wahlkreis- vorschlag	Zweitstimmen				
	1994		1990	Veränderung	
	Anzahl	%	%	Anzahl	%-P.
CSU	52599	46,1	48,5	-812	-2,4
SPD	35327	31,0	26,4	+6203	+4,6
GRÜNE	10283	9,0	9,3	+12	-0,3
F.D.P.	2715	2,4	4,7	-2491	-2,3
REP	7150	6,3	7,3	-943	-1,0
ÖDP	2242	2,0	1,8	+214	+0,2
BP	759	0,7	0,6	+140	+0,1
LIGA	143	0,1	0,2	-31	-0,1
BfB	170	0,1	X	.	.
NATUR	296	0,3	X	.	.
FBU	1595	1,4	X	.	.
FW	386	0,3	X	.	.
NPD	X	X	X	.	.
PDD	62	0,1	X	.	.
STATT	389	0,3	X	.	.
Sonstige 90	X	X	1,1	.	.
Stimmen:					
gültig	114116	100	100	+3937	-
ungültig	3221	2,7	2,8	+66	-0,1
abgegeben	117337	X	X	+4003	.

Wahlkreis- vorschlag	Gesamtstimmen (= Erst- und Zweitstimmen)				
	1994		1990	Veränderung	
	Anzahl	%	%	Anzahl	%-P.
CSU	105638	45,9	48,3	-1857	-2,4
SPD	72328	31,4	26,9	+12394	+4,5
GRÜNE	20259	8,8	9,2	-177	-0,4
F.D.P.	5212	2,3	4,5	-4802	-2,2
REP	14639	6,4	7,4	-1854	-1,0
ÖDP	4605	2,0	1,8	+576	+0,2
BP	1642	0,7	0,7	+180	+0,0
LIGA	143	0,1	0,1	-31	-0,0
BfB	170	0,1	X	.	.
NATUR	517	0,2	X	.	.
FBU	3439	1,5	X	.	.
FW	707	0,3	X	.	.
NPD	X	X	X	.	.
PDD	143	0,1	X	.	.
STATT	847	0,4	X	.	.
Sonstige 90	X	X	1,1	.	.
Stimmen:					
gültig	230289	100	100	+7813	-
ungültig	4385	1,9	1,9	+163	+0,0
abgegeben	234674	X	X	+7976	.

4. Sitzberechnung und Sitzverteilung

4.1 Sitzberechnung nach Wahlkreisen

Wahlkreis- vorschlag	Gesamt- stimmen	Sitze				
		Anteil	nach dem ganz- zahligen Anteil	nach dem größten Rest	insgesamt	Direktsitze
Oberbayern						
C S U	2012145	39,2748416	39	-	39	30
S P D	1051194	20,5181425	20	1	21	3
GRÜNE	266768	5,2070158	5	-	5	-
Insgesamt	3330107	65	64	1	65	33
Niederbayern						
C S U	611200	13,1445665	13	-	13	10
S P D	270602	5,8196106	5	1	6	-
GRÜNE	48164	1,0358228	1	-	1	-
Insgesamt	929966	20	19	1	20	10
Oberpfalz						
C S U	591685	11,4907201	11	-	11	10
S P D	343101	6,6631359	6	1	7	-
GRÜNE	43570	0,8461439	-	1	1	-
Insgesamt	978356	19	17	2	19	10
Oberfranken						
C S U	582079	10,9823221	10	1	11	10
S P D	419409	7,9131608	7	1	8	-
GRÜNE	58541	1,1045169	1	-	1	-
Insgesamt	1060029	20	18	2	20	10
Mittelfranken						
C S U	775243	14,3875629	14	-	14	12
S P D	636028	11,8039026	11	1	12	2
GRÜNE	97449	1,8085343	1	1	2	-
Insgesamt	1508720	28	26	2	28	14
Unterfranken						
C S U	720209	13,8075267	13	1	14	12
S P D	388591	7,4498938	7	-	7	-
GRÜNE	90894	1,7425793	1	1	2	-
Insgesamt	1199694	23	21	2	23	12
Schwaben						
C S U	871327	18,3454842	18	-	18	15
S P D	397695	8,3733286	8	1	9	-
GRÜNE	108346	2,2811870	2	-	2	-
Insgesamt	1377368	29	28	1	29	15

4.2 Sitzverteilung nach Wahlkreisen

Merkmal	Bayern	davon im Wahlkreis							
		Ober- bayern	Nieder- bayern	Ober- pfalz	Ober- franken	Mittel- franken	Unter- franken	Schwa- ben	
Sitzverteilung 1994									
Sitze insgesamt	204	65	20	19	20	28	23	29	
dav. Direktsitze	104	33	10	10	10	14	12	15	
Listensitze	100	32	10	9	10	14	11	14	
CSU zusammen	120	39	13	11	11	14	14	18	
dav. Direktsitze	99	30	10	10	10	12	12	15	
Listensitze	21	9	3	1	1	2	2	3	
SPD zusammen	70	21	6	7	8	12	7	9	
dav. Direktsitze	5	3	-	-	-	2	-	-	
Listensitze	65	18	6	7	8	10	7	9	
GRÜNE zusammen	14	5	1	1	1	2	2	2	
dav. Direktsitze	-	-	-	-	-	-	-	-	
Listensitze	14	5	1	1	1	2	2	2	
Veränderung der Sitzezahlen 1994 gegenüber 1990									
Sitze insgesamt	0	0	0	0	0	0	0	0	
dav. Direktsitze	0	0	0	0	0	0	0	0	
Listensitze	0	0	0	0	0	0	0	0	
CSU zusammen	-7	0	-1	-2	-1	-1	-1	-1	
dav. Direktsitze	-3	-1	0	0	0	-2	0	0	
Listensitze	-4	+1	-1	-2	-1	+1	-1	-1	
SPD zusammen	+12	+4	+1	+1	+1	+2	+1	+2	
dav. Direktsitze	+3	+1	-	-	-	+2	-	-	
Listensitze	+9	+3	+1	+1	+1	0	+1	+2	
GRÜNE zusammen	+2	0	0	+1	0	0	+1	0	
dav. Direktsitze	-	-	-	-	-	-	-	-	
Listensitze	+2	0	0	+1	0	0	+1	0	
F.D.P. zusammen	-7	-4	-	-	-	-1	-1	-1	
dav. Direktsitze	-	-	-	-	-	-	-	-	
Listensitze	-7	-4	-	-	-	-1	-1	-1	

5. Stimmenergebnisse der Bewerber

(geordnet nach der Höhe der erreichten Gesamtstimmen)

Wahlkreisliste: Christlich-Soziale Union in Bayern e.V. / Oberbayern

Rang- folge	Bewerber		im Stkr. gewählt=* oder lfd.Nr.#	Gesamt- stimmen	davon	
	Name	Nr.			Erst- stimmen	Zweit- stimmen
1	Stoiber, Dr. Edmund	101	*	642635	37476	605159
2	Hohlmeier, Monika	105		105650	18626	87024
3	Gauweiler, Dr. Peter	103	*	95734	26197	69537
4	Glück, Alois	102	*	64925	40428	24497
5	Goppel, Dr. Thomas	109	*	55076	40806	14270
6	Dinglreiter, Adolf	116	*	43134	39260	3874
7	Zehetmair, Hans	104	*	41116	30518	10598
8	Ranner, Sepp	134	*	40582	37187	3395
9	Hölzl, Manfred	124	*	40046	36586	3460
10	Kupka, Engelbert	127	*	39257	37484	1773
11	Wiesheu, Dr. Otto	110	*	37304	32474	4830
12	Bittl, Dr. Xaver	115	*	36043	34580	1463
13	Grabner, Georg	120	*	36025	34620	1405
14	Gröber, Dr. Klaus	121	*	34888	32463	2425
15	Riess, Roswitha	136	*	34581	33295	1286
16	Dodell, Renate	117	*	34553	32041	2512
17	Regensburger, Hermann	112	*	34124	26703	7421
18	Thätter, Blasius	141	*	33480	32757	723
19	Traublinger, Heinrich	142	*	33167	27218	5949
20	Stewens, Christa	140	*	32881	30261	2620
21	Engelhard, Rudolf	118	*	32779	31089	1690
22	Lode, Annulf	129	*	32504	31432	1072
23	Jetz, Stefan	125	*	32357	31031	1326
24	Zimmermann, Dr. Thomas	145	*	32138	22310	9828
25	Bernhard, Dr. Otmar	114	*	31509	29481	2028
26	Wilhelm, Dr. Paul	144	*	29383	27370	2013
27	Kreidl, Jakob	126	*	28452	27289	1163
28	Neumeier, Johann	131	*	27915	26720	1195
29	Redwitz Freiherr von, Eugen	135	*	25213	24205	1008
30	Michl, Ernst	108		24381	19346	5035
31	Unterländer, Joachim	143	*	23359	22185	1174
32	Matschl, Dr. Gustav	130	*	23282	22012	1270
33	Schweiger, Rita	106		20487	-	20487
34	Spänle, Dr. Ludwig	139		19095	17091	2004
35	Aigner, Ilse	107		15144	-	15144
36	Grabmair, Eleonore	119		14701	-	14701
37	Schneider, Erwin	137		14576	-	14576
38	Schneider, Siegfried	138		12241	-	12241
39	Bocklet, Reinhold	111		11646	-	11646
40	Bayerstorfer, Martin	113		11239	-	11239

#) Auf Liste gewählt bis einschl. lfd.Nr. 9
Listennachfolger ab lfd.Nr. 10

Noch: 5. Stimmenergebnisse der Bewerber

(geordnet nach der Höhe der erreichten Gesamtstimmen)

Noch: Wahlkreisliste: Christlich-Soziale Union in Bayern e.V. / Oberbayern

Rang- folge	Bewerber		im Stkr. gewählt=* oder lfd.Nr.#	Gesamt- stimmen	davon	
	Name	Nr.			Erst- stimmen	Zweit- stimmen
41	Peterke, Rudolf	132	11	11023	-	11023
42	Lechner, Martin	128	12	6670	-	6670
43	Hammerl, Fritz	122	13	5484	-	5484
44	Picker, Rolf-Jürgen	133	14	1126	-	1126
	Ohne Kennzeichnung eines Bewerbers	100		10240	-	10240
	Insgesamt			2012145	992541	1019604

#) Auf Liste gewählt bis einschl. lfd.Nr. 9
Listennachfolger ab lfd.Nr. 10

Noch: 5. Stimmenergebnisse der Bewerber

(geordnet nach der Höhe der erreichten Gesamtstimmen)

Wahlkreisliste: Sozialdemokratische Partei Deutschlands / Oberbayern

Rang- folge	Bewerber		im Stkr. gewählt=* oder 1fd.Nr.#	Gesamt- stimmen	davon	
	Name	Nr.			Erst- stimmen	Zweit- stimmen
1	Kronawitter, Georg	201	*	328139	26305	301834
2	Schösser, Fritz	205	1	33954	19083	14871
3	Baumann, Dr. Dorle	204	2	32826	21908	10918
4	Harrer, Christa	202	3	32394	9578	22816
5	Gantzer, Prof.Dr. Peter Paul	211	4	31871	24903	6968
6	Hahnzog, Dr. Klaus	213	5	30946	21615	9331
7	Schmidt-Sibeth, Waltraud	220	6	30249	22318	7931
8	Maget, Franz	207	*	29432	20381	9051
9	Heckel von, Max	217	7	28960	22509	6451
10	Götz, Dr. Franz	209	8	28913	15421	13492
11	Starzmann, Gustav	203	9	27110	16087	11023
12	Hirschmann, Anne	216	10	26070	19262	6808
13	Narnhammer, Barbara	206	11	25006	9354	15652
14	Schuhmann, Dr. Manfred	215	12	24863	15804	9059
15	Lochner-Fischer, Monica	210	*	24570	18089	6481
16	Memmel, Hermann	224	13	24545	21960	2585
17	Coqui, Helmuth	232	14	23501	20332	3169
18	Berg, Irlind	208	15	21166	17206	3960
19	Kolo, Hans	219	16	20904	17846	3058
20	Hecht, Inge	212	17	19013	15436	3577
21	Schade, Dr. Jürgen	228	18	18858	16840	2018
22	Kurz, Peter	222	19	18580	10951	7629
23	Lakowski, Andreas	225	20	18494	13337	5157
24	Seidel, Michael	230	21	17035	13162	3873
25	Schreistetter, Inge	218	22	16890	12006	4884
26	Anker, Martin	227	23	15783	12937	2846
27	Pschorr, Martin	231	24	13745	12799	946
28	Schuster, Josef	233	25	13589	12759	830
29	Kettner, Michael	221	26	13003	10514	2489
30	Wagner, Helmut	229	27	12673	11915	758
31	Ließ, Ingeborg	214	28	12371	9813	2558
32	Janssen, Peter	226	29	10797	9532	1265
33	Doering, Axel	223	30	8433	6423	2010
34	Deischl, Waldemar	235	31	3035	-	3035
35	Meyer-Brühl-Wallenborn, Monika	234	32	2758	-	2758
36	Streichhahn, Manfred	238	33	1889	-	1889
37	Köstler, Heidemarie	236	34	1565	-	1565
38	Notbohm, Ingrid	237	35	1262	-	1262
Ohne Kennzeichnung eines Bewerbers		200		6002	-	6002
Insgesamt				1051194	528385	522809

#) Auf Liste gewählt bis einschl. 1fd.Nr. 18
Listennachfolger ab 1fd.Nr. 19

Noch: 5. Stimmenergebnisse der Bewerber

(geordnet nach der Höhe der erreichten Gesamtstimmen)

Wahlkreisliste: BÜNDNIS 90/DIE GRÜNEN / Oberbayern

Rang- folge	Bewerber		im Stkr. gewählt=* oder 1fd.Nr.#	Gesamt- stimmen	davon	
	Name	Nr.			Erst- stimmen	Zweit- stimmen
1	Lödermann, Theresa	301	1	25851	3044	22807
2	Daxenberger, Sepp	304	2	23162	6322	16840
3	Magerl, Dr. Christian	310	3	17996	10361	7635
4	Fleischer, Dr. Manfred	302	4	14222	4693	9529
5	Schopper, Theresia	303	5	11166	3334	7832
6	Runge, Dr. Martin	306	6	10615	6751	3864
7	Montag, Jerzy	314	7	9518	6898	2620
8	Haymann, Kurt	308	8	9121	5196	3925
9	Philipp, Uta	305	9	8041	5147	2894
10	Forster, Gisela	323	10	7480	5056	2424
11	Nordt, Gabriele	311	11	7404	4098	3306
12	Mörtl-Körner, Walburga	307	12	6463	4433	2030
13	Karwat, Klaus	321	13	6316	5455	861
14	Unger, Peter	318	14	6064	4616	1448
15	Häusler, Ingrid	309	15	5883	4029	1854
16	Paulig, Ruth	317	16	5647	-	5647
17	Leiner, Dr. Ulrich	322	17	5643	4499	1144
18	Schütz, Hans	316	18	5630	4829	801
19	Windesperger, Ulrike	325	19	5619	4215	1404
20	Janner, Elisabeth	313	20	5469	2268	3201
21	Klotz, Luitpold	312	21	5433	4345	1088
22	Röckl, Alfons	334	22	5335	4668	667
23	Fischer, Alfred	328	23	5242	4801	441
24	Hohenester, Dr. Hermann	330	24	4703	3261	1442
25	Busch, Adalbert	327	25	4569	4027	542
26	Scholz-Grün, Astrid	319	26	4431	3442	989
27	Kühnel, Kai	332	27	4429	3867	562
28	Ischinger, Karl	320	28	3957	3521	436
29	Bauer, Dr. Ludwig	324	29	3684	2790	894
30	Klingenberg, Lothar	331	30	3144	2146	998
31	Stanggassinger, Karl	344	31	3081	-	3081
32	Becker, Wilfried	326	32	2851	2446	405
33	Bause, Margarete	315	33	2684	-	2684
34	Sehorz, Peter	335	34	2666	2454	212
35	Reiff, Wolf	333	35	2456	2220	236
36	Garnreiter, Gabriele Maria	336	36	2179	-	2179
37	Geißel, Holger	329	37	2160	1793	367
38	Raths, Catherine	338	38	1271	-	1271
39	Held, Winfried	341	39	1162	-	1162
40	Büchler, Markus	340	40	916	-	916

#) Auf Liste gewählt bis einschl. 1fd.Nr. 5
Listennachfolger ab 1fd.Nr. 6

Noch: 5. Stimmenergebnisse der Bewerber

(geordnet nach der Höhe der erreichten Gesamtstimmen)

Noch: Wahlkreisliste: BÜNDNIS 90/DIE GRÜNEN / Oberbayern

Rang- folge	Bewerber		im Stkr. gewählt=* oder 1fd.Nr.#	Gesamt- stimmen	davon	
	Name	Nr.			Erst- stimmen	Zweit- stimmen
41	Peters, Uwe	342	41	766	-	766
42	Bretscher, Erwin	339	42	491	-	491
43	Reingruber, Karlheinz	343	43	383	-	383
44	Baur, Max	337	44	327	-	327
Ohne Kennzeichnung eines Bewerbers		300		1138	-	1138
Insgesamt				266768	141025	125743

#) Auf Liste gewählt bis einschl. 1fd.Nr. 5
Listennachfolger ab 1fd.Nr. 6

Noch: 5. Stimmenergebnisse der Bewerber

(geordnet nach der Höhe der erreichten Gesamtstimmen)

Wahlkreisliste: Freie Demokratische Partei / Oberbayern

Rang- folge	Bewerber		im Stkr. gewählt=* oder lfd.Nr.#	Gesamt- stimmen	davon	
	Name	Nr.			Erst- stimmen	Zweit- stimmen
1	Utz, Peter	401	1	17383	1327	16056
2	Gumpfenberg Freiherr von, Dietrich	409	2	7604	2577	5027
3	Hiersemenzel, Karin	402	3	7450	1892	5558
4	Zech, Dr. Gerhard	404	4	6657	2585	4072
5	Zeil, Martin	403	5	6276	5023	1253
6	Scholler, Jörg Martin	407	6	5063	4416	647
7	Kaspar, Heidrun	406	7	4395	1925	2470
8	Berndt, Isa	415	8	4380	3540	840
9	Schmidt, Steffen	420	9	4228	2205	2023
10	Haupt, Peter	419	10	3566	2646	920
11	Wollenberg, Dr. Klaus	422	11	3280	2857	423
12	Teuner-Witte, Christa	413	12	3258	2813	445
13	Scheller, Jürgen	411	13	3159	1597	1562
14	Reich, Michael	412	14	3035	2439	596
15	Silberhorn, Ewald	410	15	2750	2269	481
16	Klausner, Maximilian	417	16	2653	2098	555
17	Frey, Sissi	408	17	2577	1776	801
18	Gladiator, Elke	430	18	2213	1578	635
19	Strasser, Hermann	414	19	2186	1604	582
20	Hacker, Dr. Herbert	421	20	2098	1742	356
21	Haarmann, Heinrich Karl	427	21	1916	1711	205
22	Burg von der, Detlev	418	22	1794	1392	402
23	Waegner, Sabine	416	23	1775	1294	481
24	Doll, Johannes	423	24	1765	1519	246
25	Kräh, Gerd	405	25	1745	1140	605
26	Prinz-Goebel, Hella	424	26	1712	1353	359
27	Hübner, Gerbert	432	27	1581	1479	102
28	Rietsch, Ingo	431	28	1432	1225	207
29	Munzinger, Dr. Dieter	429	29	1275	970	305
30	Kapfhammer, Rudolf	425	30	1239	999	240
31	Bauer, Siegfried	428	31	1181	873	308
32	Delmüller, Frank	433	32	1059	956	103
33	Schäper, Dr. Siegfried	426	33	875	755	120
34	Mansour-Bithorn, Dr. Rosemarie	445	34	741	-	741
35	Krieger, Dr. Peter	456	35	683	-	683
36	Bayerl, Dr. Peter	461	36	550	-	550
37	Großer, Wolf-Dietrich	435	37	457	-	457
38	Kayser-Eichberg, Verena	434	38	448	-	448
39	Schildbach, Dr. Axel	458	39	441	-	441
40	Ossko, Karin	439	40	440	-	440

#) Auf Liste gewählt bis einschl. lfd.Nr. -
Listennachfolger ab lfd.Nr. -

Noch: 5. Stimmenergebnisse der Bewerber

(geordnet nach der Höhe der erreichten Gesamtstimmen)

Noch: Wahlkreisliste: Freie Demokratische Partei / Oberbayern

Rang- folge	Bewerber		im Stkr. gewählt=* oder lfd.Nr.#	Gesamt- stimmen	davon	
	Name	Nr.			Erst- stimmen	Zweit- stimmen
41	Funke, Ingrid	442	41	380	-	380
42	Schneider, Wolfgang	462	42	365	-	365
43	Groß, Dr. Sibylle	440	43	349	-	349
44	Engelhard, Katharina	436	44	348	-	348
45	Schleifenbaum, Hildegard	449	45	314	-	314
46	Haffner, Horst	441	46	312	-	312
47	Adamek, Christiane	438	47	293	-	293
48	Stahl, Gerhard	465	48	284	-	284
49	Schmid, Alfred	463	49	274	-	274
50	Häring, Bettina	443	50	263	-	263
51	Strauch von, Wolfgang	444	51	262	-	262
52	Prem, Martin	437	52	224	-	224
53	Rathmann, Michael	459	53	211	-	211
54	Gebauer, Michael	450	54	206	-	206
55	Metius, Gudrun	454	55	191	-	191
56	Höhn, Barbara	447	56	184	-	184
57	Ertl, Heinz	464	57	182	-	182
58	Reichard, Peter	457	58	181	-	181
59	Gebhard, Ludwig	451	59	176	-	176
60	Blank, Jörg-Manfred	455	60	161	-	161
61	Dumler, Hildegard	452	61	151	-	151
62	Güthe, Dorothea	446	62	144	-	144
63	Feldbrügge, Peter	460	63	129	-	129
64	Neher, Gertraud	453	64	116	-	116
65	Clewing, Henning	448	65	63	-	63
Ohne Kennzeichnung eines Bewerbers		400		868	-	868
Insgesamt				123951	64575	59376

#) Auf Liste gewählt bis einschl. lfd.Nr. -
Listennachfolger ab lfd.Nr. -

Noch: 5. Stimmenergebnisse der Bewerber

(geordnet nach der Höhe der erreichten Gesamtstimmen)

Wahlkreisliste: DIE REPUBLIKANER / Oberbayern

Rang- folge	Bewerber		im Stkr. gewählt=* oder lfd.Nr.#	Gesamt- stimmen	davon	
	Name	Nr.			Erst- stimmen	Zweit- stimmen
1	Schönhuber, Franz	501	1	49061	2629	46432
2	Jellinek, Gernot	502	2	7605	4200	3405
3	Hötzel, Rudolf	504	3	5779	4438	1341
4	Heide, Dieter	505	4	5483	4694	789
5	Kremzow, Dr. Heinz	506	5	4826	2227	2599
6	Kurz, Johannes	503	6	4357	3585	772
7	Bannert, Bärbel	507	7	3794	2697	1097
8	Seufert, Dr. jur. h.c. U.F.U. Rudolf	510	8	3087	1912	1175
9	Nagler, Ludwig	508	9	2921	1351	1570
10	Bauer, Ludwig	513	10	2921	2412	509
11	Kellermann, Otto	525	11	2902	2724	178
12	Kirner, Wolfgang	512	12	2815	1994	821
13	Vent, Johann	511	13	2804	2678	126
14	Buchwieser, Josef	520	14	2548	2260	288
15	Schleißinger, Herwig	509	15	2545	2405	140
16	Schellmann, Josef	519	16	2528	2402	126
17	Bogner, Hans	524	17	2514	2321	193
18	Weigelt, Otto	518	18	2485	1966	519
19	Neumeyer, Alexander	532	19	2388	2232	156
20	Schranz, Ludwig	516	20	2366	2210	156
21	Gast, Hans-Joachim	514	21	2353	2161	192
22	Kingl, Georg	528	22	2313	1926	387
23	Leibig, Richard	529	23	2234	2178	56
24	Lerch, Michael	521	24	2230	2124	106
25	Kiesewetter, Heinz	527	25	2215	2124	91
26	Ketterl, Max	517	26	2069	1871	196
27	Sommer, Jürgen	530	27	1996	1812	184
28	Geier, Manfred	531	28	1863	1715	148
29	Gottschlich, Kurt	522	29	1834	1656	178
30	Waschkuhn, Horst	526	30	1808	1657	151
31	Bittmann, Hermann	523	31	1752	1624	128
32	Schulze, Jochen	533	32	1679	1590	89
33	Huber, Martin	545	33	682	-	682
34	Zeh, Siegfried	563	34	470	-	470
35	Schneiderbauer, Franz	557	35	428	-	428
36	Schlämmer, Martin	556	36	324	-	324
37	Littel, Georg	549	37	305	-	305
38	Bayerl, Renate	534	38	292	-	292
39	Ferger, Gisbert	515	39	288	-	288
40	Houzer, Erich	544	40	270	-	270

#) Auf Liste gewählt bis einschl. lfd.Nr. -
Listennachfolger ab lfd.Nr. -

Noch: 5. Stimmenergebnisse der Bewerber

(geordnet nach der Höhe der erreichten Gesamtstimmen)

Noch: Wahlkreisliste: DIE REPUBLIKANER / Oberbayern

Rang- folge	Bewerber		im Stkr. gewählt=* oder lfd.Nr.#	Gesamt- stimmen	davon	
	Name	Nr.			Erst- stimmen	Zweit- stimmen
41	Niederstrasser, Helene	552	41	249	-	249
42	Engel, Josef	537	42	222	-	222
43	Zeidler, Andreas	564	43	177	-	177
44	Schöne, Tilo	558	44	175	-	175
45	Erb, Michael	538	45	162	-	162
46	Näher, Anneliese	550	46	157	-	157
47	Raubal, Hans-Michael	554	47	155	-	155
48	Gschossmann, Alois	542	48	150	-	150
49	Kerscher, Helmut	546	49	125	-	125
50	Schubert, Gottfried	559	50	109	-	109
51	Gürster, Erwin	543	51	104	-	104
52	Schinabeck, Helmut	555	52	100	-	100
53	Frühfuß, Hans-Jürgen	539	53	100	-	100
54	Kornherr, Dr. Manfred	547	54	95	-	95
55	Bertele, Rudolf	535	55	89	-	89
56	Eisenreich, Hubert	536	56	84	-	84
57	Wengle, Wolfgang	562	57	79	-	79
58	Seybold, Veronika	560	58	79	-	79
59	Polster, Alfred	553	59	74	-	74
60	Neumann, Christina	551	60	67	-	67
61	Lang, Ingrid	548	61	63	-	63
62	Torriani, Arno	561	62	56	-	56
63	Görz, Norbert	541	63	50	-	50
64	Gerhart, Wolfgang	540	64	47	-	47
Ohne Kennzeichnung eines Bewerbers		500		918	-	918
Insgesamt				146820	75775	71045

#) Auf Liste gewählt bis einschl. lfd.Nr. -
Listennachfolger ab lfd.Nr. -

Noch: 5. Stimmenergebnisse der Bewerber

(geordnet nach der Höhe der erreichten Gesamtstimmen)

Wahlkreisliste: Ökologisch-Demokratische Partei / Oberbayern

Rang- folge	Bewerber		im Stkr. gewählt=* lfd.Nr.#	Gesamt- stimmen	davon	
	Name	Nr.			Erst- stimmen	Zweit- stimmen
1	Rittig, Gabriele	601	1	8459	1669	6790
2	Peschke, Wolfgang	602	2	4156	2370	1786
3	Werner, Dr. Georg	611	3	3720	1578	2142
4	Fiegert, Paul	607	4	2737	1750	987
5	Hamberger, Sebastian	613	5	2686	2163	523
6	Popp, Dr. Thomas	612	6	2561	1610	951
7	Baronky, Otto	604	7	2536	1768	768
8	Steinlechner, Gabriele	605	8	2530	664	1866
9	Walter von, Mechthild	603	9	2323	937	1386
10	Reiter, Wolfgang	648	10	2187	2044	143
11	Edener, Dr. Wilfried	614	11	1837	1684	153
12	Schwarz, Hans	650	12	1835	1757	78
13	Modl, Manfred	633	13	1807	1470	337
14	Ellwanger, Ulrich	631	14	1738	1599	139
15	Kratzer, Stefan	627	15	1658	1437	221
16	Wegener-Strake, Andrea	616	16	1653	759	894
17	Widmann, Ingrid	609	17	1652	1050	602
18	Treffler, Stephan	634	18	1628	1259	369
19	Buchner, Prof.Dr. Klaus	620	19	1573	796	777
20	Hitzelsberger (jun.), Franz	618	20	1515	1372	143
21	König, Kurt	622	21	1437	880	557
22	Zacher, Wolfgang	606	22	1400	1166	234
23	Schachner, Bernhard	628	23	1328	1092	236
24	Graf, Tobias	625	24	1322	1044	278
25	Aßmus, Bernhard	610	25	1261	-	1261
26	Kobinger, Birgit	621	26	1243	887	356
27	Oertzen von, Jaspar	608	27	1143	713	430
28	Götz, Reinhard	624	28	1133	788	345
29	Scherupp, Manfred	632	29	1115	902	213
30	Lotz, Thomas	619	30	1079	650	429
31	Kugler, Dr. Hans	630	31	1063	923	140
32	Schaaf, Dr. Michael	623	32	1039	750	289
33	Schwab, Stefan	629	33	871	744	127
34	Armbruster, Stephan	626	34	847	685	162
35	Altenweger, Axel	642	35	592	-	592
36	Vogl, Ulrich	617	36	548	-	548
37	Thannbichler, Matthias	662	37	532	-	532
38	Schwarz, Annelie	663	38	457	-	457
39	Bachmaier, Hermann	615	39	457	-	457
40	Plath, Christine	639	40	415	-	415

#) Auf Liste gewählt bis einschl. lfd.Nr. -
Listennachfolger ab lfd.Nr. -

Noch: 5. Stimmenergebnisse der Bewerber

(geordnet nach der Höhe der erreichten Gesamtstimmen)

Noch: Wahlkreisliste: Ökologisch-Demokratische Partei / Oberbayern

Rang- folge	Bewerber		im Stkr. gewählt=* oder 1fd.Nr.#	Gesamt- stimmen	davon	
	Name	Nr.			Erst- stimmen	Zweit- stimmen
41	Kroeker, Klaus-Uwe	647	41	405	-	405
42	Rehm, Werner	636	42	388	-	388
43	Kraus, Monika	661	43	284	-	284
44	Natzer, Johann	659	44	278	-	278
45	Bosse, Tobias	665	45	271	-	271
46	Heimisch, Xaver	658	46	249	-	249
47	Mitterhusen, Konstanze	644	47	215	-	215
48	Kalke, Georg	656	48	167	-	167
49	Holzhauser, Helmut	655	49	162	-	162
50	Staudenmayer, Jutta	649	50	147	-	147
51	Fischer, Anna	664	51	136	-	136
52	Wolfram, Claudia	645	52	134	-	134
53	Rößler, Johannes	640	53	128	-	128
54	Martlmüller, Rosmarie	641	54	121	-	121
55	Schuides, Herbert	638	55	108	-	108
56	Stumpp, Thomas	653	56	92	-	92
57	Korff, Dr. Hermann	651	57	85	-	85
58	Deppisch, Jutta	637	58	75	-	75
59	Torunski, Kirsten	635	59	75	-	75
60	Lausberg, Dr. Conrad	652	60	69	-	69
61	Tremel, Rafael	660	61	51	-	51
62	Meisel, Bernhard	646	62	49	-	49
63	Torunski, Ralf	654	63	43	-	43
64	Hertel, Erich	643	64	27	-	27
65	Gutsmiedl, Josef	657	65	23	-	23
Ohne Kennzeichnung eines Bewerbers		600		451	-	451
Insgesamt				74306	40960	33346

#) Auf Liste gewählt bis einschl. 1fd.Nr. -
Listennachfolger ab 1fd.Nr. -

Noch: 5. Stimmenergebnisse der Bewerber

(geordnet nach der Höhe der erreichten Gesamtstimmen)

Wahlkreisliste: Bayernpartei / Oberbayern

Rang- folge	Bewerber		im Stkr. gewählt=* oder Ifd.Nr.#	Gesamt- stimmen	davon	
	Name	Nr.			Erst- stimmen	Zweit- stimmen
1	Stöckl, Sebastian	701	1	7506	1136	6370
2	Schamberger, Peter	705	2	3083	1855	1228
3	Huber, Hans-Walter	710	3	2797	2454	343
4	Troll, Rainer	713	4	2712	2444	268
5	Frühholz, Alban	711	5	2698	2032	666
6	Entfellner, Alfred	720	6	2404	2228	176
7	Steinberger, Josef	702	7	2399	1505	894
8	Greifenstein, Peter	706	8	2378	1616	762
9	Strobl, Georg	732	9	2365	1183	1182
10	Voit, Johann	733	10	1810	1618	192
11	Heller, Georg	704	11	1530	593	937
12	Dorn, Hubert	719	12	1449	782	667
13	Geiger, Dr. Albert	709	13	1370	1128	242
14	Hofmann, Franz-Xaver	722	14	1309	948	361
15	Fleischner, Dr. Gerhard	707	15	1295	843	452
16	Probst, Otto	726	16	1244	812	432
17	Jellinek, Eduard	724	17	1216	1127	89
18	Paintner, Max-Josef	725	18	1209	1068	141
19	Frey, Robert	721	19	1182	777	405
20	Steinherr (jun.), Karl	730	20	1174	1030	144
21	Schnellenberger, Hansjürgen	712	21	1061	637	424
22	Schmid, Heinrich	728	22	919	827	92
23	Albrecht, Hans	714	23	884	570	314
24	Muhr, Marcus	703	24	872	459	413
25	Steinbacher, Karin	729	25	844	638	206
26	Reindl, Philipp	727	26	819	659	160
27	Bechler, Jörg	717	27	727	583	144
28	Baumann, Hannes	716	28	718	507	211
29	Ammon, Heinz	715	29	704	608	96
30	Eberle, Johann	708	30	637	420	217
31	Beiderbeck, Richard	718	31	584	492	92
32	Streb, Karl	731	32	581	529	52
33	Huber, Georg	723	33	576	403	173
34	Heller, Elke	744	34	526	-	526
35	Abenthum, Pius	734	35	401	-	401
36	Unterholzner, Dr. Georg	763	36	367	-	367
37	Baur, Werner	735	37	334	-	334
38	Löffler, Josef	750	38	296	-	296
39	Freundorfer, Gottilde	740	39	281	-	281
40	Heckelsmüller, Alban	742	40	270	-	270

#) Auf Liste gewählt bis einschl. Ifd.Nr. -
Listennachfolger ab Ifd.Nr. -

Noch: 5. Stimmenergebnisse der Bewerber

(geordnet nach der Höhe der erreichten Gesamtstimmen)

Noch: Wahlkreisliste: Bayernpartei / Oberbayern

Rang- folge	Bewerber		im Stkr. gewählt=* oder lfd.Nr.#	Gesamt- stimmen	davon	
	Name	Nr.			Erst- stimmen	Zweit- stimmen
41	Summerer, Christa	761	41	265	-	265
42	Brenner, Raimund	736	42	251	-	251
43	Fischbacher, Bernhard	739	43	242	-	242
44	Hötzelsperger, Georg	746	44	216	-	216
45	Hämmerle, Johann	741	45	190	-	190
46	Schupfner, Johann	758	46	183	-	183
47	Tenbrink, Klaus	762	47	167	-	167
48	Immler, Renate	747	48	159	-	159
49	Vonbun, Hans	764	49	146	-	146
50	Schopf, Walter	757	50	136	-	136
51	Heinrich, Karl	743	51	117	-	117
52	Paule, Hermann	752	52	110	-	110
53	Schnappinger, Wilhelm	756	53	110	-	110
54	Radl, Knut	753	54	108	-	108
55	Staff, Stefan	759	55	101	-	101
56	Hochauer, Hubert	745	56	87	-	87
57	Enders, Gerhard	738	57	86	-	86
58	Steinherr (sen.), Karl	760	58	80	-	80
59	Schlote, Harald	755	59	76	-	76
60	Brucker, Herbert	737	60	74	-	74
61	Mikno, Manfred	751	61	69	-	69
62	Konrad, Eduard	748	62	67	-	67
63	Lemke, Helmut	749	63	45	-	45
64	Reiker, Michael	754	64	39	-	39
Ohne Kennzeichnung eines Bewerbers		700		547	-	547
Insgesamt				59202	34511	24691

#) Auf Liste gewählt bis einschl. lfd.Nr. -
Listennachfolger ab lfd.Nr. -

Noch: 5. Stimmenergebnisse der Bewerber

(geordnet nach der Höhe der erreichten Gesamtstimmen)

Wahlkreisliste: CHRISTLICHE LIGA Die Partei für das Leben / Oberbayern

Rang- folge	Bewerber		im Stkr. gewählt=* oder lfd.Nr.#	Gesamt- stimmen	davon	
	Name	Nr.			Erst- stimmen	Zweit- stimmen
1	Seebach, Dr. Karl	801	1	1315	-	1315
2	WinkeImann, Dr. Gero	804	2	815	-	815
3	Wiesholler, Ingeborg	802	3	480	-	480
4	Hauser, Josef	803	4	452	336	116
5	Anneser, Eduard	806	5	416	306	110
6	Krewer, Hans-Jakob	805	6	208	166	42
7	Kiunke, Dr. Werner	809	7	142	-	142
8	Jerabek, Rudolf	808	8	109	-	109
9	Kaiser, Leonhard	807	9	71	-	71
Ohne Kennzeichnung eines Bewerbers		800		57	-	57
Insgesamt				4065	808	3257

#) Auf Liste gewählt bis einschl. lfd.Nr. -
Listennachfolger ab lfd.Nr. -

Noch: 5. Stimmenergebnisse der Bewerber

(geordnet nach der Höhe der erreichten Gesamtstimmen)

Wahlkreisliste: Bund freier Bürger / Oberbayern

Rang- folge	Bewerber		im Stkr. gewählt=* oder lfd.Nr.#	Gesamt- stimmen	davon	
	Name	Nr.			Erst- stimmen	Zweit- stimmen
1	Brunner, Manfred	901	1	19841	1615	18226
2	Kuhn, Reinhold	902	2	2126	1490	636
3	Meierhofer, Heidi	909	3	1930	1588	342
4	Geisreiter, Günther	919	4	1777	1603	174
5	Corvin-Wiersbitzki von, Jürgen	906	5	1769	1649	120
6	Bader, Franz	905	6	1748	1519	229
7	Brunner, Gudrun	907	7	1668	811	857
8	Tank-Leipert, Ulrike	933	8	1460	1015	445
9	Schiener-Behrendt, Gabriele	903	9	1254	1004	250
10	Schmidt von, Dietloff	904	10	1109	966	143
11	Hankofer, Günther	908	11	949	810	139
12	Mensch, Franz	928	12	915	813	102
13	Luttitz von, Eckart	910	13	886	763	123
14	Bober, Dietmar	911	14	871	785	86
15	Drewitz, Herbert	915	15	777	716	61
16	Hagenstein, Renate	922	16	763	480	283
17	Krusche, Johannes	926	17	735	661	74
18	Bohl, Dr. Dieter	912	18	725	514	211
19	Budahl, Rainer	913	19	680	580	100
20	Schweyen-Ott, Dr. Renate	930	20	645	347	298
21	Lücke, Roger	927	21	636	587	49
22	Hanken, Gudrun	924	22	607	517	90
23	Corvin von, Helga	914	23	562	315	247
24	Gränitz, Axel	920	24	560	505	55
25	Sierstorff von, Edwin	932	25	524	446	78
26	Huber, Roman	925	26	516	438	78
27	Hanken, Dr. Knut	923	27	493	356	137
28	Münsterer, Dr. Frank	929	28	487	418	69
29	Hackenberger, Carl-Georg	921	29	468	384	84
30	Siebert, Dr. Ferdinand	931	30	463	367	96
31	Eckartsberg von, Kurt	916	31	376	288	88
32	Flotow, Jens	917	32	351	253	98
33	Füger, Hans-Georg	918	33	309	271	38
	Ohne Kennzeichnung eines Bewerbers	900		273	-	273
	Insgesamt			49253	24874	24379

#) Auf Liste gewählt bis einschl. lfd.Nr. -
Listennachfolger ab lfd.Nr. -

Noch: 5. Stimmenergebnisse der Bewerber

(geordnet nach der Höhe der erreichten Gesamtstimmen)

Wahlkreisliste: Christlich-Soziale Union in Bayern e.V. / Niederbayern

Rang- folge	Bewerber		im Stkr. gewählt=* oder lfd.Nr.#	Gesamt- stimmen	davon	
	Name	Nr.			Erst- stimmen	Zweit- stimmen
1	Huber, Erwin	101	*	93556	36921	56635
2	Glück, Dr. Gebhard	102	*	73675	30653	43022
3	Huber, Dr. Herbert	103	*	51461	38214	13247
4	Reisinger, Alfred	119	*	38323	37922	401
5	Kobler, Konrad	118	*	37493	29080	8413
6	Hecker, Annemarie	106		36528	-	36528
7	Meyer, Franz	107		36150	-	36150
8	Kempfler, Dr. Herbert	117	*	32287	31209	1078
9	Wallner, Hans	120	*	28962	26119	2843
10	Eppeneder, Josef	108		28154	-	28154
11	Merkl, Dr. Gerhard	104	*	27476	26251	1225
12	Ettengruber, Herbert	110		26394	-	26394
13	Brunner, Helmut	116	*	23661	22409	1252
14	Würdinger, Marianne	105		23100	-	23100
15	Blöchl, Josef	115	*	21256	20264	992
16	Blüml, Horst	109		9388	-	9388
17	Lankl, Ludwig	112		8286	-	8286
18	Sibler, Bernd	111		8141	-	8141
19	Haindl, Angelika	113		2688	-	2688
20	Kinzl, Reinhard	114		1244	-	1244
Ohne Kennzeichnung eines Bewerbers		100		2977	-	2977
Insgesamt				611200	299042	312158

#) Auf Liste gewählt bis einschl. lfd.Nr. 3
Listennachfolger ab lfd.Nr. 4

Noch: 5. Stimmenergebnisse der Bewerber

(geordnet nach der Höhe der erreichten Gesamtstimmen)

Wahlkreisliste: Sozialdemokratische Partei Deutschlands / Niederbayern

Rang- folge	Bewerber		im Stkr. gewählt=* oder 1fd.Nr.#	Gesamt- stimmen	davon	
	Name	Nr.			Erst- stimmen	Zweit- stimmen
1	Franzke, Dietmar	201	1	43715	17203	26512
2	Brandl, Max	203	2	30465	17975	12490
3	Werner-Muggendorfer, Johanna	202	3	24772	15009	9763
4	Niedermeier, Hermann Josef	205	4	24460	10327	14133
5	Egleder, Udo	206	5	19242	16801	2441
6	Peters, Gudrun	204	6	18967	12360	6607
7	Uekermann, Heinz	207	7	16230	15694	536
8	Staudinger, Dr. med. Roman	209	8	16042	13804	2238
9	Pfefferkorn, Dr. med. Ludwig	208	9	15447	11730	3717
10	Scherzer, Axel	210	10	11790	9539	2251
11	Hebertinger, Renate	213	11	7512	-	7512
12	Meindl, Manfred	214	12	6732	-	6732
13	Stiller, Ulrike	218	13	5974	-	5974
14	Engelhard, Christel	220	14	5458	-	5458
15	Dengler, Horst	212	15	5214	-	5214
16	Grune, Bernd	219	16	4789	-	4789
17	Vaterl, Bernhard	211	17	3878	-	3878
18	Rannow, Karl	215	18	3605	-	3605
19	Stiedl, Bernhard	216	19	3460	-	3460
20	Lichtenstern, Ulrike	217	20	1688	-	1688
Ohne Kennzeichnung eines Bewerbers		200		1162	-	1162
Insgesamt				270602	140442	130160

#) Auf Liste gewählt bis einschl. 1fd.Nr. 6
Listennachfolger ab 1fd.Nr. 7

Noch: 5. Stimmenergebnisse der Bewerber

(geordnet nach der Höhe der erreichten Gesamtstimmen)

Wahlkreisliste: BÜNDNIS 90/DIE GRÜNEN / Niederbayern

Rang- folge	Bewerber		im Stkr. gewählt=* oder lfd.Nr.#	Gesamt- stimmen	davon	
	Name	Nr.			Erst- stimmen	Zweit- stimmen
1	Kellner, Emma	301	1	11691	6125	5566
2	Kestel, Dr. Paul	302	2	5056	3130	1926
3	Keyßner, Regine	305	3	3399	-	3399
4	Winkler, Max	304	4	3319	2109	1210
5	Lindinger, Maximilian	306	5	2964	2320	644
6	Anneser, Franz	312	6	2959	2811	148
7	Bergmann, Heinz	308	7	2752	2397	355
8	Winklmeier, Brigitte	303	8	2651	1799	852
9	Limmer, Godehard	314	9	2418	1985	433
10	Petschel, Franz	310	10	2264	1960	304
11	Matschke, Ulrich	316	11	1629	1130	499
12	Stadler, Franziska	309	12	1430	-	1430
13	Baumgartner, Gertraud	313	13	1123	-	1123
14	Schindler, Brigitte	319	14	1046	-	1046
15	Geiger, Karin	307	15	827	-	827
16	Mitterer, Ursula	315	16	825	-	825
17	Prätori, Karin	311	17	822	-	822
18	Zwicklbauer, Erich	318	18	372	-	372
19	Wutzdorff-Brunner, Hannelore	317	19	257	-	257
20	Hallitzky, Eike	320	20	239	-	239
Ohne Kennzeichnung eines Bewerbers		300		121	-	121
Insgesamt				48164	25766	22398

#) Auf Liste gewählt bis einschl. lfd.Nr. 1
Listennachfolger ab lfd.Nr. 2

Noch: 5. Stimmenergebnisse der Bewerber

(geordnet nach der Höhe der erreichten Gesamtstimmen)

Wahlkreisliste: Freie Demokratische Partei / Niederbayern

Rang- folge	Bewerber		im Stkr. gewählt=* oder lfd.Nr.#	Gesamt- stimmen	davon	
	Name	Nr.			Erst- stimmen	Zweit- stimmen
1	Stadler, Dr. Max	401	1	8236	1599	6637
2	Deller, Toni	402	2	2737	2214	523
3	Weiß, Dr. Friedhelm	413	3	2105	1755	350
4	Wegener, Joachim	403	4	1676	1436	240
5	Kroiß, Dr. Max	404	5	1499	306	1193
6	Döring, Helmut	406	6	1439	1327	112
7	Schäfer, Angelika	405	7	1437	1101	336
8	Seidl, Rudolf	408	8	1145	1025	120
9	Fröhlich, Gustav	411	9	1036	935	101
10	Tretter, Dr. Norbert	412	10	845	-	845
11	Strasser-Kraus, Marianne	410	11	753	604	149
12	Flammensbeck, Richard	407	12	545	-	545
13	Straubinger, Richard	418	13	502	-	502
14	Kubelka, Annemarie	417	14	434	-	434
15	Plep, Heinz	414	15	325	-	325
16	Zormeier, Josef	409	16	301	-	301
17	Mühlbauer, Otto	419	17	143	-	143
18	Hannes, Günther	416	18	140	-	140
19	Lorenz, Ludwig	420	19	133	-	133
20	Fleischmann, Hermann	415	20	99	-	99
Ohne Kennzeichnung eines Bewerbers		400		110	-	110
Insgesamt				25640	12302	13338

#) Auf Liste gewählt bis einschl. lfd.Nr. -
Listennachfolger ab lfd.Nr. -

Noch: 5. Stimmenergebnisse der Bewerber

(geordnet nach der Höhe der erreichten Gesamtstimmen)

Wahlkreisliste: DIE REPUBLIKANER / Niederbayern

Rang- folge	Bewerber		im Stkr. gewählt=* lfd.Nr.#	Gesamt- stimmen	davon	
	Name	Nr.			Erst- stimmen	Zweit- stimmen
1	Eiba, Horst	501	1	8190	2942	5248
2	Haberland, Georg	506	2	5996	2963	3033
3	Wallner, Otmar	502	3	5751	3013	2738
4	Kreilinger, Bernhard	505	4	5682	3178	2504
5	Enthofer, Franz	510	5	3782	2666	1116
6	Hübing, Dieter	503	6	3544	2978	566
7	Haimerl, Kurt	508	7	3112	2003	1109
8	Semmler, Sebastian	504	8	2934	2529	405
9	Forster, Josef	509	9	2829	2591	238
10	Steinhofer, Herbert	507	10	1973	1575	398
11	Renner, Klaus	516	11	1722	-	1722
12	Hierl, Reiner	515	12	1271	-	1271
13	Treiber, Georg	518	13	1117	-	1117
14	Bichler, Sonja	511	14	897	-	897
15	Eder, Josef	513	15	690	-	690
16	Stöckerl, Georg	517	16	689	-	689
17	Braumandl, Erwin Ludwig	512	17	601	-	601
18	Hauer, Peter	514	18	489	-	489
Ohne Kennzeichnung eines Bewerbers		500		189	-	189
Insgesamt				51458	26438	25020

#) Auf Liste gewählt bis einschl. lfd.Nr. -
Listennachfolger ab lfd.Nr. -

Noch: 5. Stimmenergebnisse der Bewerber

(geordnet nach der Höhe der erreichten Gesamtstimmen)

Wahlkreisliste: Ökologisch-Demokratische Partei / Niederbayern

Rang- folge	Bewerber		im Stkr. gewählt=* oder lfd.Nr.#	Gesamt- stimmen	davon	
	Name	Nr.			Erst- stimmen	Zweit- stimmen
1	Suttner, Bernhard	601	1	7716	3641	4075
2	Mangold, Urban	602	2	3205	1821	1384
3	Bichlmaier, Georg	604	3	3058	2401	657
4	Pix, Dr. Helmut	607	4	2896	2527	369
5	Engel, Luitgard	603	5	2617	-	2617
6	Rettenbeck, Josef	606	6	2446	2320	126
7	Auberger, Robert	613	7	1897	1778	119
8	Krumbacher, Dr. Klaus	605	8	1733	1395	338
9	Edenhofner, Karl	609	9	1491	1312	179
10	Rauscher, Dr. Susanne	612	10	1253	-	1253
11	Scherf, Dieter	616	11	1209	1151	58
12	Schneider, Hildegard	608	12	972	-	972
13	Heigl, Josef	615	13	878	640	238
14	Lirsch, Josef	610	14	837	-	837
15	Pauli, Erwin	617	15	687	-	687
16	Ackermann, Christine	611	16	637	-	637
17	Sedlmeier, Silvia	614	17	625	-	625
18	Dankesreiter, Walter	618	18	530	-	530
19	Madl, Ottilie	619	19	452	-	452
20	Aigner, Alois	620	20	406	-	406
	Ohne Kennzeichnung eines Bewerbers	600		74	-	74
	Insgesamt			35619	18986	16633

#) Auf Liste gewählt bis einschl. lfd.Nr. -
Listennachfolger ab lfd.Nr. -

Noch: 5. Stimmenergebnisse der Bewerber

(geordnet nach der Höhe der erreichten Gesamtstimmen)

Wahlkreisliste: Bayernpartei / Niederbayern

Rang- folge	Bewerber		im Stkr. gewählt=* oder 1fd.Nr.#	Gesamt- stimmen	davon	
	Name	Nr.			Erst- stimmen	Zweit- stimmen
1	Maller, Anton	701	1	2794	1148	1646
2	Kometer, Gerhard	703	2	1789	1198	591
3	Zollner, Herbert	704	3	1451	1316	135
4	Kopp, Georg	706	4	1322	1089	233
5	Datzmann, Maximilian	702	5	1207	802	405
6	Thurmeier, Florian	709	6	1167	962	205
7	Bredow von, Harald-Ingo	705	7	831	656	175
8	Wall, Helmut	708	8	796	721	75
9	Berger, Ludwig	711	9	660	509	151
10	Rieger, Gerhard	710	10	523	464	59
11	Biebl, Max	707	11	480	-	480
12	Thurmeier, Georg	719	12	455	-	455
13	Edenhofer, Josef	716	13	439	-	439
14	Ettl, Helmut	714	14	438	-	438
15	Hartinger, Georg	712	15	379	-	379
16	Loy, Egon	718	16	352	-	352
17	Pichlmeier, Erich	720	17	261	-	261
18	Stöckl, Andreas	715	18	228	-	228
19	Metzl, Alfred	717	19	178	-	178
20	Vogl, Alfons	713	20	160	-	160
	Ohne Kennzeichnung eines Bewerbers	700		51	-	51
	Insgesamt			15961	8865	7096

#) Auf Liste gewählt bis einschl. 1fd.Nr. -
Listennachfolger ab 1fd.Nr. -

Noch: 5. Stimmenergebnisse der Bewerber

(geordnet nach der Höhe der erreichten Gesamtstimmen)

Wahlkreisliste: DIE NATURGESETZ-PARTEI, AUFBRUCH ZU NEUEM BEWUSSTSEIN / Niederbayern

Rang- folge	Bewerber		im Stkr. gewählt=* oder Ifd.Nr.#	Gesamt- stimmen	davon	
	Name	Nr.			Erst- stimmen	Zweit- stimmen
1	Englmann, Beatrix	801	1	1047	351	696
2	Grantner, Martin	804	2	456	211	245
3	Schie, Irmgard	802	3	349	123	226
4	Falkner, Albert	805	4	319	215	104
5	Brauer, Peter	803	5	263	156	107
Ohne Kennzeichnung eines Bewerbers		800		11	-	11
Insgesamt				2445	1056	1389

#) Auf Liste gewählt bis einschl. Ifd.Nr. -
Listennachfolger ab Ifd.Nr. -

Noch: 5. Stimmenergebnisse der Bewerber

(geordnet nach der Höhe der erreichten Gesamtstimmen)

Wahlkreisliste: Nationaldemokratische Partei Deutschlands / Niederbayern

Rang- folge	Bewerber		im Stkr. gewählt=* oder 1fd.Nr.#	Gesamt- stimmen	davon	
	Name	Nr.			Erst- stimmen	Zweit- stimmen
1	Lichtenauer, Monika	901	1	606	204	402
2	Salzberger, Franz	902	2	343	-	343
3	Roßmüller, Sascha	903	3	321	167	154
4	Hänske, Günter	910	4	305	282	23
5	Prentner, Richard	904	5	283	240	43
6	Salzberger, Annemarie	909	6	237	202	35
7	Schmid, Martin	905	7	189	141	48
8	Puchner, Josef	906	8	186	162	24
9	Hironimus, Peter	916	9	165	148	17
10	Groll, Hans Peter	908	10	131	68	63
11	Gottschaller, Amalie	913	11	122	-	122
12	Altweck, Ehrentraut	914	12	114	-	114
13	Wendt, Erich	907	13	114	96	18
14	Saliter, Albert	912	14	109	-	109
15	Mader, Alexander	920	15	73	-	73
16	Fütterer, Erna	911	16	63	-	63
17	Straßgütl (jun.), Gottfried	917	17	53	-	53
18	Nothaft, Edmund	915	18	42	-	42
19	Berthold, Heribert	919	19	38	-	38
20	Schliwa, Paul	918	20	12	-	12
Ohne Kennzeichnung eines Bewerbers		900		16	-	16
Insgesamt				3522	1710	1812

#) Auf Liste gewählt bis einschl. 1fd.Nr. -
Listennachfolger ab 1fd.Nr. -

Noch: 5. Stimmenergebnisse der Bewerber

(geordnet nach der Höhe der erreichten Gesamtstimmen)

Wahlkreisliste: Christlich-Soziale Union in Bayern e.V. / Oberpfalz

Rang- folge	Bewerber		im Stkr. gewählt=* oder lfd.Nr.#	Gesamt- stimmen	davon	
	Name	Nr.			Erst- stimmen	Zweit- stimmen
1	Lang, Dr. h.c. August R.	101	*	116641	33812	82829
2	Spitzner, Hans	102	*	59871	39910	19961
3	Deml, Marianne	103	*	39772	22070	17702
4	Sackmann, Markus	117	*	38684	34430	4254
5	Weinhofer, Peter	118	*	38245	31887	6358
6	Zeitler, Otto	119	*	36488	29979	6509
7	Fischer, Herbert	104		35192	-	35192
8	Donhauser, Heinz	114	*	32233	30308	1925
9	Girisch, Georg	106		31384	-	31384
10	Beck, Adolf	113	*	27023	23264	3759
11	Rubenbauer, Herbert	116	*	24551	24069	482
12	Mirbeth, Herbert	115	*	23969	22750	1219
13	Gaggermeier, Angela J.	107		22140	-	22140
14	Weber, Gerhard	108		21549	-	21549
15	Schulz, Werner	105		20623	-	20623
16	Schmid (jun.), Rupert	110		11795	-	11795
17	Hemmerlein-Erhardt, Beate	109		4534	-	4534
18	Hornung, Manfred	111		2878	-	2878
19	Grillmeier, Roland	112		2268	-	2268
	Ohne Kennzeichnung eines Bewerbers	100		1845	-	1845
				Insgesamt	591685	292479
						299206

#) Auf Liste gewählt bis einschl. lfd.Nr. 1
Listennachfolger ab lfd.Nr. 2

Noch: 5. Stimmenergebnisse der Bewerber

(geordnet nach der Höhe der erreichten Gesamtstimmen)

Wahlkreisliste: Sozialdemokratische Partei Deutschlands / Oberpfalz

Rang- folge	Bewerber		im Stkr. gewählt=* oder lfd.Nr.#	Gesamt- stimmen	davon	
	Name	Nr.			Erst- stimmen	Zweit- stimmen
1	Schmid, Dr. Albert	201	1	74537	14765	59772
2	Nentwig, Armin	205	2	37094	25412	11682
3	Schieder, Marianne	202	3	31309	16094	15215
4	Schindler, Franz	207	4	29758	20490	9268
5	Schieder, Werner	203	5	29261	14045	15216
6	Wahnschaffe, Joachim	208	6	28339	20409	7930
7	Möstl, Fritz	209	7	25390	20998	4392
8	Zimmermann, Claudia	204	8	22524	16934	5590
9	Himmler, Helmut	210	9	18518	14499	4019
10	Förstner, Anna-Maria	206	10	13908	11502	2406
11	Beer, Elisabeth	211	11	6287	-	6287
12	Bernhardt, Hans-Jürgen	214	12	5450	-	5450
13	Kallmünzer, Ingrid	215	13	4383	-	4383
14	Schindler, Sigrid	213	14	3964	-	3964
15	Hain, Gerhard	216	15	3891	-	3891
16	Karl, Hans	218	16	2237	-	2237
17	Peschel, Ellen	219	17	2229	-	2229
18	Walter-Ebert, Isabella	217	18	1549	-	1549
19	Peter, Reinhard	212	19	1322	-	1322
Ohne Kennzeichnung eines Bewerbers		200		1151	-	1151
Insgesamt				343101	175148	167953

#) Auf Liste gewählt bis einschl. lfd.Nr. 7
Listennachfolger ab lfd.Nr. 8

Noch: 5. Stimmenergebnisse der Bewerber

(geordnet nach der Höhe der erreichten Gesamtstimmen)

Wahlkreisliste: BÜNDNIS 90/DIE GRÜNEN / Oberpfalz

Rang- folge	Bewerber		im Stkr. gewählt=* lfd.Nr.#	Gesamt- stimmen	davon	
	Name	Nr.			Erst- stimmen	Zweit- stimmen
1	Sturm, Irene Maria	301	1	10083	2176	7907
2	Scharfenberg, Maria	303	2	6225	3973	2252
3	Weiherer, Gerhard	302	3	3293	1995	1298
4	Finsterer, Norbert	304	4	3207	2742	465
5	Herbst, Karl-Heinz	306	5	2963	2785	178
6	Hubert, Ingeborg	307	6	2840	1536	1304
7	Rettig, Claudia	305	7	2568	1507	1061
8	Nomayo, Luise	317	8	2371	1998	373
9	Scheurer-Bier, Elke	309	9	2207	1809	398
10	Maderer, Albert	310	10	1738	1118	620
11	Schmidt, Reinhard	316	11	1238	-	1238
12	Glossner, Johann Georg	318	12	1089	-	1089
13	Ißfeld-Schmid, Susanne	311	13	768	-	768
14	Plommer, Anton	308	14	759	-	759
15	Forster, Renate	315	15	556	-	556
16	Stadler, Franz	319	16	551	-	551
17	Schermuly, Clarita	313	17	391	-	391
18	Porschet, Falko	314	18	333	-	333
19	Kailer, Oswald	312	19	313	-	313
Ohne Kennzeichnung eines Bewerbers		300		77	-	77
Insgesamt				43570	21639	21931

#) Auf Liste gewählt bis einschl. lfd.Nr. 1
Listennachfolger ab lfd.Nr. 2

Noch: 5. Stimmenergebnisse der Bewerber

(geordnet nach der Höhe der erreichten Gesamtstimmen)

Wahlkreisliste: Freie Demokratische Partei / Oberpfalz

Rang- folge	Bewerber		im Stkr. gewählt=* oder lfd.Nr.#	Gesamt- stimmen	davon	
	Name	Nr.			Erst- stimmen	Zweit- stimmen
1	Pannrucker, Inge	401	1	4054	1919	2135
2	Hold, Dr. Heinrich-Wilhelm	402	2	2416	1181	1235
3	Reber, Dr. Maria Magdalena	407	3	2210	821	1389
4	Büechl, Doris	404	4	1812	1387	425
5	Hoerkens, Helga	406	5	1514	1385	129
6	Oppenauer, Johannes	403	6	1501	1211	290
7	Welzl, Birgit	409	7	1368	909	459
8	Schötz, Heinz	405	8	1365	1211	154
9	Ohlow, Friedrich	410	9	975	911	64
10	Barta, Annehilde	408	10	783	454	329
11	Gallus, Werner	412	11	525	-	525
12	Aumann, Gernot	415	12	467	-	467
13	Zwick, Günther	419	13	462	-	462
14	Staudinger, Dr. Wolfram	417	14	454	-	454
15	Holsträter, Hannelore	414	15	447	-	447
16	Melerhofer, Horst	411	16	302	-	302
17	Fuchs, Klaus-Dieter	416	17	287	-	287
18	Scherr, Josef	418	18	235	-	235
19	Fähnrich, Peter	413	19	201	-	201
Ohne Kennzeichnung eines Bewerbers		400		46	-	46
Insgesamt				21424	11389	10035

#) Auf Liste gewählt bis einschl. lfd.Nr. -
Listennachfolger ab lfd.Nr. -

Noch: 5. Stimmenergebnisse der Bewerber

(geordnet nach der Höhe der erreichten Gesamtstimmen)

Wahlkreisliste: DIE REPUBLIKANER / Oberpfalz

Rang- folge	Bewerber		im Stkr. gewählt=* oder lfd.Nr.#	Gesamt- stimmen	davon		
	Name	Nr.			Erst- stimmen	Zweit- stimmen	
1	Maier, Dieter J.	501	1	8801	1861	6940	
2	Haberl, Josef	502	2	4548	3481	1067	
3	Bucher, Alois	504	3	3834	2320	1514	
4	Bauer, Wolfgang	507	4	3213	2022	1191	
5	Pummer, Ingelore	505	5	2864	1992	872	
6	Pummer, Siegfried	508	6	2749	1722	1027	
7	Singer, Jürgen	503	7	2729	2339	390	
8	Allner, Manfred	510	8	2366	1783	583	
9	Herzing, Sieglinde	506	9	2007	1761	246	
10	Reimer, Werner	513	10	1733	-	1733	
11	Weiß, Josef	509	11	1541	1311	230	
12	Stripp, Karl-Theo	519	12	880	-	880	
13	Opitz, Ditmar	514	13	857	-	857	
14	Richter, Steffen	515	14	451	-	451	
15	Batek, Paul	511	15	421	-	421	
16	Braun, Werner	517	16	372	-	372	
17	Schnell, Fritz	516	17	357	-	357	
18	Klopfert, Günter	512	18	350	-	350	
19	Braml, Manfred	518	19	208	-	208	
	Ohne Kennzeichnung eines Bewerbers	500		114	-	114	
				Insgesamt	40395	20592	19803

#) Auf Liste gewählt bis einschl. lfd.Nr. -
Listennachfolger ab lfd.Nr. -

Noch: 5. Stimmenergebnisse der Bewerber

(geordnet nach der Höhe der erreichten Gesamtstimmen)

Wahlkreisliste: Ökologisch-Demokratische Partei / Oberpfalz

Rang- folge	Bewerber		im Stkr. gewählt=* oder lfd.Nr.#	Gesamt- stimmen	davon	
	Name	Nr.			Erst- stimmen	Zweit- stimmen
1	Graf, Joachim	601	1	4586	1653	2933
2	Kimmerl, Arnold	603	2	3454	2120	1334
3	Perthold, Rudolf	607	3	1712	1562	150
4	Gottschalk, Gerhard	609	4	1600	1366	234
5	Schmid, Eva	602	5	1478	-	1478
6	Strohmeier, Alfred Johann	612	6	1476	1342	134
7	Bucher, Klaus Erwin	604	7	1447	1233	214
8	Lobinger, Hermann	606	8	1446	770	676
9	Maier, Gerhard	610	9	1158	949	209
10	Hauenschild, Otto	608	10	1075	957	118
11	Urbaschek, Harold	611	11	1059	1013	46
12	Lausser, Johann	619	12	776	-	776
13	Schäfer, Ingeborg	613	13	741	-	741
14	Schedl, Konrad	618	14	433	-	433
15	Schober, Günter	616	15	432	-	432
16	Baldauf, Matthias	605	16	394	-	394
17	Wagner, Maria Anna	617	17	329	-	329
18	Schöner, Konstanze	615	18	301	-	301
19	Mankau, Raphael	614	19	198	-	198
Ohne Kennzeichnung eines Bewerbers		600		47	-	47
Insgesamt				24142	12965	11177

#) Auf Liste gewählt bis einschl. lfd.Nr. -
Listennachfolger ab lfd.Nr. -

Noch: 5. Stimmenergebnisse der Bewerber

(geordnet nach der Höhe der erreichten Gesamtstimmen)

Wahlkreisliste: Bayernpartei / Oberpfalz

Rang- folge	Bewerber		im Stkr. gewählt=* oder lfd.Nr.#	Gesamt- stimmen	davon	
	Name	Nr.			Erst- stimmen	Zweit- stimmen
1	Ertel, Peter	701	1	1689	777	912
2	Zierl, Max	702	2	1088	545	543
3	Volkholz, Christine	712	3	1041	972	69
4	Haimerl, Alfons	703	4	808	630	178
5	Aumeier, Franz Xaver	711	5	774	655	119
6	Papillion, Erika	704	6	711	518	193
7	Fuchs, Wilhelm	706	7	623	479	144
8	Bäumler, Leo Maximilian	708	8	572	483	89
9	Witt, Fritz	709	9	515	434	81
10	Kamm, Günter	710	10	438	309	129
11	Meier, Georg	719	11	375	-	375
12	Silberhorn, Konrad	705	12	361	-	361
13	Preßl, Michaela	707	13	320	-	320
14	Nothaft, Karl	713	14	147	-	147
15	Scheuerer (jun.), Michael	714	15	131	-	131
16	Meidinger, Ernst	715	16	114	-	114
17	Hupfloher, Karl	718	17	110	-	110
18	Graßl, Alois	717	18	82	-	82
19	Backof, Alfred	716	19	39	-	39
Ohne Kennzeichnung eines Bewerbers		700		31	-	31
Insgesamt				9969	5802	4167

#) Auf Liste gewählt bis einschl. lfd.Nr. -
Listennachfolger ab lfd.Nr. -

Noch: 5. Stimmenergebnisse der Bewerber

(geordnet nach der Höhe der erreichten Gesamtstimmen)

Wahlkreisliste: DIE NATURGESETZ-PARTEI, AUFBRUCH ZU NEUEM BEWUSSTSEIN / Oberpfalz

Rang- folge	Bewerber		im Stkr. gewählt=* oder 1fd.Nr.#	Gesamt- stimmen	davon	
	Name	Nr.			Erst- stimmen	Zweit- stimmen
1	Ellmann, Dr. Wilh	801	1	1275	773	502
2	Ellmann, Gelia	802	2	691	-	691
3	Beni-Azza, Karin	804	3	371	288	83
4	Zander, Helga	814	4	251	174	77
5	Niedermeyer, Waltraud	806	5	239	186	53
6	Moliere, Josefine	808	6	130	-	130
7	Müller, Thomas	803	7	125	-	125
8	Müller, Christel	805	8	117	-	117
9	Beni-Azza, Karim	807	9	94	-	94
10	Krug, Katharina	813	10	66	-	66
11	Gröll, Margarete	809	11	57	-	57
12	Pöpel, Manfred	810	12	50	-	50
13	Weidenschlager, Waltraud	812	13	43	-	43
14	Weidenschlager, Günter	811	14	32	-	32
Ohne Kennzeichnung eines Bewerbers		800		4	-	4
Insgesamt				3545	1421	2124

#) Auf Liste gewählt bis einschl. 1fd.Nr. -
Listennachfolger ab 1fd.Nr. -

Noch: 5. Stimmenergebnisse der Bewerber

(geordnet nach der Höhe der erreichten Gesamtstimmen)

Wahlkreisliste: FREIE BÜRGER UNION / Oberpfalz

Rang- folge	Bewerber		im Stkr. gewählt=* oder 1fd.Nr.#	Gesamt- stimmen	davon		
	Name	Nr.			Erst- stimmen	Zweit- stimmen	
1	Gundling, Alexander	901	1	635	279	356	
2	Dechant-Duschinger, Renate	902	2	568	374	194	
3	Pöllath, Alfons	908	3	433	299	134	
4	Kaiser, Erwin Josef	903	4	390	263	127	
5	Steiner, Ludwig	905	5	383	-	383	
6	Kölbel, Elvira	906	6	367	213	154	
7	Lippold, Wolfgang	904	7	318	210	108	
8	Kaiser, Hannelore	907	8	133	-	133	
	Ohne Kennzeichnung eines Bewerbers	900		16	-	16	
				Insgesamt	3243	1638	1605

#) Auf Liste gewählt bis einschl. 1fd.Nr. -
Listennachfolger ab 1fd.Nr. -

Noch: 5. Stimmenergebnisse der Bewerber

(geordnet nach der Höhe der erreichten Gesamtstimmen)

Wahlkreisliste: Christlich-Soziale Union in Bayern e.V. / Oberfranken

Rang- folge	Bewerber		im Stkr. gewählt=* oder lfd.Nr.#	Gesamt- stimmen	davon	
	Name	Nr.			Erst- stimmen	Zweit- stimmen
1	Waldenfels Freiherr von, Dr. Georg	101	*	162912	35540	127372
2	Voilkommer, Philipp	102	*	52455	37427	15028
3	Müller, Wilh	104	*	40618	29500	11118
4	Heckel, Dieter	109	*	35107	31642	3465
5	Fischer, Anneliese	103		34855	-	34855
6	Hofmann, Walter	112	*	33432	31828	1604
7	Nadler, Walter	107	*	31393	27958	3435
8	Großmann, Walter	111	*	30671	28763	1908
9	Müller, Dr. Helmut	110	*	30490	20512	9978
10	Heike, Jürgen W.	105	*	29235	23218	6017
11	Hausmann, Heinz	108	*	26270	23302	2968
12	Rudrof, Heinrich	114		20419	-	20419
13	Pfadenhauer, Horst	116		11516	-	11516
14	Amend, Gerhard	117		9055	-	9055
15	Nonhoff, Berta	115		7697	-	7697
16	Jakob, Monika	113		5550	-	5550
17	Schneider, Gerhard	106		5354	-	5354
18	Zeck, Barbara	118		5300	-	5300
19	Kraus, Hans	119		4636	-	4636
20	Mühlhöfer, Hildegard	120		3430	-	3430
Ohne Kennzeichnung eines Bewerbers		100		1684	-	1684
Insgesamt				582079	289690	292389

#) Auf Liste gewählt bis einschl. lfd.Nr. 1
Listennachfolger ab lfd.Nr. 2

Noch: 5. Stimmenergebnisse der Bewerber

(geordnet nach der Höhe der erreichten Gesamtstimmen)

Wahlkreisliste: Sozialdemokratische Partei Deutschlands / Oberfranken

Rang- folge	Bewerber		im Stkr. gewählt=* oder lfd.Nr.#	Gesamt- stimmen	davon	
	Name	Nr.			Erst- stimmen	Zweit- stimmen
1	Köhler, Dr. Heinz	201	1	91372	11826	79546
2	Hering, Bernd	205	2	42625	29419	13206
3	Biedefeld, Susann	204	3	35479	19894	15585
4	Schläger, Albrecht	208	4	33699	27622	6077
5	Hoderlein, Wolfgang	207	5	32489	27316	5173
6	Engelhardt, Walter	203	6	32164	24571	7593
7	Knauer, Walter	206	7	30098	22834	7264
8	Steiger, Christa	202	8	29194	17702	11492
9	Odenbach, Friedrich	209	9	18004	15099	2905
10	Thormann, Klaus	210	10	16683	15774	909
11	Zimmermann, Erich	219	11	8998	-	8998
12	Hamann, Klaus	218	12	8993	-	8993
13	Fichter, Heidrun	213	13	8113	-	8113
14	Schramm, Irene	211	14	7998	-	7998
15	Flauder, Christina	215	15	5716	-	5716
16	Hutter, Rainer	212	16	5606	-	5606
17	Dressel, Carl-Christian H.	216	17	5590	-	5590
18	Hillebrecht, Martin	214	18	3331	-	3331
19	Zeis, Evelyn	217	19	1802	-	1802
Ohne Kennzeichnung eines Bewerbers		200		1455	-	1455
Insgesamt				419409	212057	207352

#) Auf Liste gewählt bis einschl. lfd.Nr. 8
Listennachfolger ab lfd.Nr. 9

Noch: 5. Stimmenergebnisse der Bewerber

(geordnet nach der Höhe der erreichten Gesamtstimmen)

Wahlkreisliste: BÜNDNIS 90/DIE GRÜNEN / Oberfranken

Rang- folge	Bewerber		im Stkr. gewählt=* oder 1fd.Nr.#	Gesamt- stimmen	davon	
	Name	Nr.			Erst- stimmen	Zweit- stimmen
1	Lehmann, Gudrun	301	1	9730	2236	7494
2	Memmel, Edith	302	2	5758	2004	3754
3	Brückner, Helmut	306	3	5448	4027	1421
4	Gack, Peter	308	4	5439	3761	1678
5	Höpfner, Joseph	303	5	4777	3630	1147
6	Engels, Ewald	304	6	4152	3559	593
7	Artmann, Brigitte	305	7	3246	2360	886
8	Roth, Walter	312	8	2736	2639	97
9	Dönicke-Lipp, Sieglinde	307	9	2703	2367	336
10	Görgen, Willi	310	10	2626	2495	131
11	Leumer, Gertrud	313	11	1873	-	1873
12	Fromme, Marie-Luise	318	12	1707	-	1707
13	Doll, Margit	319	13	1659	-	1659
14	Schwankl, Heike	315	14	1365	-	1365
15	Drossel, Hans Ludwig	314	15	988	-	988
16	Stöcklein, Josef	316	16	972	-	972
17	Hugues, Christine	311	17	951	-	951
18	Richter, Jutta	317	18	828	-	828
19	Köstner, Franz	320	19	769	-	769
20	Schmidtlein, Petra	309	20	704	-	704
	Ohne Kennzeichnung eines Bewerbers	300		110	-	110
			Insgesamt	58541	29078	29463

#) Auf Liste gewählt bis einschl. 1fd.Nr. 1
Listennachfolger ab 1fd.Nr. 2

Noch: 5. Stimmenergebnisse der Bewerber

(geordnet nach der Höhe der erreichten Gesamtstimmen)

Wahlkreisliste: Freie Demokratische Partei / Oberfranken

Rang- folge	Bewerber		im Stkr. gewählt=* oder lfd.Nr.#	Gesamt- stimmen	davon	
	Name	Nr.			Erst- stimmen	Zweit- stimmen
1	Froeschmann, Peter	401	1	3770	846	2924
2	Küffner, Hermann	402	2	2803	1827	976
3	Waasner, Albrecht	403	3	2372	1925	447
4	Denner, Markus	404	4	1928	1326	602
5	Balzer, Roland	405	5	1683	1536	147
6	Wagner, Dr. Bert	409	6	1536	1084	452
7	Schweingel, Dr. Dieter	418	7	1386	-	1386
8	Gatter, Theodora	406	8	1383	1088	295
9	Stoll, Georg	408	9	1346	1188	158
10	Jacobi, Peter	411	10	1213	-	1213
11	Krohn, Hans-Peter	407	11	1096	992	104
12	Witschel, Ulrich	414	12	771	-	771
13	Lohmann, Waltraud	412	13	482	-	482
14	Ehnsam, Uwe	410	14	428	345	83
15	Stubner, Barbara	413	15	336	-	336
16	Großmann, Erwin	420	16	279	-	279
17	Tutas, Werner	415	17	277	-	277
18	Garleff, Prof. Dr. Karsten	416	18	234	-	234
19	Gerstner, Karl	417	19	220	-	220
20	Wilbring, Theo	419	20	148	-	148
Ohne Kennzeichnung eines Bewerbers		400		86	-	86
Insgesamt				23777	12157	11620

#) Auf Liste gewählt bis einschl. lfd.Nr. -
Listennachfolger ab lfd.Nr. -

Noch: 5. Stimmenergebnisse der Bewerber

(geordnet nach der Höhe der erreichten Gesamtstimmen)

Wahlkreisliste: DIE REPUBLIKANER / Oberfranken

Rang- folge	Bewerber		im Stkr. gewählt=* oder 1fd.Nr.#	Gesamt- stimmen	davon	
	Name	Nr.			Erst- stimmen	Zweit- stimmen
1	König, Günter	501	1	7656	3068	4588
2	Zeitler, Peter	504	2	4724	3100	1624
3	Weiner, Karl	502	3	4285	2259	2026
4	Kunzelmann, Max	508	4	3512	2198	1314
5	Dettenhöfer, Georg	503	5	3387	2886	501
6	Tremel, Norbert	505	6	3191	1576	1615
7	Handwerk, Gerhard	509	7	2936	2396	540
8	Weidmann, Roland	520	8	2675	-	2675
9	Bernhardt, Edgar	507	9	1970	1569	401
10	Schardt, Hans-Georg	510	10	1542	1483	59
11	Brünnecke, Bernd	506	11	1164	1026	138
12	Mönius, Erich	519	12	1079	-	1079
13	Bachmann, Ursula	512	13	684	-	684
14	Bachmann, Helmut	513	14	671	-	671
15	Lowig, Roland	518	15	581	-	581
16	Bonas, Holger	514	16	549	-	549
17	Hohlweg, Ronald	515	17	496	-	496
18	Kreil, Fritz	516	18	488	-	488
19	Augustin, Leonhard	511	19	422	-	422
20	Leyerle, Jutta	517	20	389	-	389
	Ohne Kennzeichnung eines Bewerbers	500		79	-	79
	Insgesamt			42480	21561	20919

#) Auf Liste gewählt bis einschl. 1fd.Nr. -
Listennachfolger ab 1fd.Nr. -

Noch: 5. Stimmenergebnisse der Bewerber

(geordnet nach der Höhe der erreichten Gesamtstimmen)

Wahlkreisliste: Ökologisch-Demokratische Partei / Oberfranken

Rang- folge	Bewerber		im Stkr. gewählt=* oder lfd.Nr.#	Gesamt- stimmen	davon	
	Name	Nr.			Erst- stimmen	Zweit- stimmen
1	Becker, Christine	601	1	2460	575	1885
2	Gross, Dietmar	602	2	2078	641	1437
3	Knaus, Siegmund	609	3	1631	1503	128
4	Kießling, Rolf	607	4	1403	1258	145
5	Batz, Susanne	606	5	1210	567	643
6	Becker, Andreas	610	6	1152	968	184
7	Haunschild, Michael	611	7	1112	1008	104
8	Schenkel, Rudolf	603	8	1050	555	495
9	Dick, Axel	605	9	890	749	141
10	Pfohlmann, Christiane	604	10	572	-	572
11	Vogt, Petra	613	11	520	271	249
12	Geimer, Helmut	620	12	358	-	358
13	Bär, Elke	616	13	343	-	343
14	Röhser, Dr. Günter	612	14	274	-	274
15	Henzler, Gerhard	617	15	177	-	177
16	Luem, Markus	608	16	176	-	176
17	Meier, Michael	618	17	161	-	161
18	Deuerling, Hans	614	18	161	-	161
19	Schlather, Martin	619	19	159	-	159
20	Münch, Herbert	615	20	67	-	67
Ohne Kennzeichnung eines Bewerbers		600		43	-	43
Insgesamt				15997	8095	7902

*) Auf Liste gewählt bis einschl. lfd.Nr. -
Listennachfolger ab lfd.Nr. -

Noch: 5. Stimmenergebnisse der Bewerber

(geordnet nach der Höhe der erreichten Gesamtstimmen)

Wahlkreisliste: Bayernpartei / Oberfranken

Rang- folge	Bewerber		im Stkr. gewählt=* oder 1fd.Nr.#	Gesamt- stimmen	davon	
	Name	Nr.			Erst- stimmen	Zweit- stimmen
1	Gunzelmann, Konrad	702	1	1748	1343	405
2	Kugler, Martin	701	2	1644	953	691
3	Schütz, Daniel Karl	703	3	702	488	214
4	Göhl, Ludwig	707	4	702	482	220
5	Pöllmann, Erich	705	5	643	544	99
6	Schrenker, Georg	708	6	451	328	123
7	Dormann, Alfred	716	7	402	-	402
8	Siegert, Rita	704	8	398	247	151
9	Krug, Christian	711	9	321	232	89
10	Dormann, Konrad	709	10	283	-	283
11	Puckl, Rudolf	706	11	271	227	44
12	Göhl, Edmund	712	12	181	-	181
13	May, Ewald	713	13	144	-	144
14	Hiebinger, Bernhard	710	14	143	102	41
15	Römer, Josef	714	15	142	-	142
16	Zettner, Georg	715	16	125	-	125
	Ohne Kennzeichnung eines Bewerbers	700		29	-	29
				Insgesamt	8329	4946
					3383	

#) Auf Liste gewählt bis einschl. 1fd.Nr. -
Listennachfolger ab 1fd.Nr. -

Noch: 5. Stimmenergebnisse der Bewerber

(geordnet nach der Höhe der erreichten Gesamtstimmen)

Wahlkreisliste: FREIE BÜRGER UNION / Oberfranken

Rang- folge	Bewerber		im Stkr. gewählt=* oder 1fd.Nr.#	Gesamt- stimmen	davon	
	Name	Nr.			Erst- stimmen	Zweit- stimmen
1	Lowack, Ortwin	801	1	7009	5079	1930
2	Roß, Karin	803	2	935	726	209
3	Stollreither, Bernhard	802	3	846	-	846
4	Schmied, Christine	805	4	623	525	98
5	Lein, Adolf	804	5	527	382	145
6	Scheidler, Reiner	806	6	380	342	38
7	Rose, Mechthild	808	7	319	-	319
8	Fischer, Erika	813	8	261	-	261
9	Breitbach, Heinz	807	9	206	-	206
10	Machacek, Jethro	815	10	194	-	194
11	Grießhammer, Rüdiger	810	11	156	-	156
12	Stern, Christa	809	12	129	-	129
13	Lindner, Joachim	814	13	79	-	79
14	Spörl, Johann	811	14	67	-	67
15	Schwab, Horst	812	15	56	-	56
Ohne Kennzeichnung eines Bewerbers		800		26	-	26
Insgesamt				11813	7054	4759

#) Auf Liste gewählt bis einschl. 1fd.Nr. -
Listennachfolger ab 1fd.Nr. -

Noch: 5. Stimmenergebnisse der Bewerber

(geordnet nach der Höhe der erreichten Gesamtstimmen)

Wahlkreisliste: Christlich-Soziale Union in Bayern e.V. / Mittelfranken

Rang- folge	Bewerber		im Stkr. gewählt=* lfd.Nr.#	Gesamt- stimmen	davon	
	Name	Nr.			Erst- stimmen	Zweit- stimmen
1	Beckstein, Dr. Günther	101	1	228883	28512	200371
2	Schweder, Christl	102	*	49995	29787	20208
3	Maurer, Hans	103	*	47875	32141	15734
4	Freller, Karl	108	*	39593	31397	8196
5	Weiß, Dr. Manfred	104	*	38859	34245	4614
6	Eckstein, Kurt	116	*	36781	33508	3273
7	Söder, Markus	115	*	34066	27776	6290
8	Maler, Dr. Christoph	107	*	33624	30589	3035
9	Göppel, Josef	118	*	30815	27914	2901
10	Loscher-Frühwald, Friedrich	109	*	29960	26869	3091
11	Breitschwert, Klaus Dieter	113	2	29648	-	29648
12	Gabsteiger, Günter	111	*	28999	26426	2573
13	Rosenbauer, Georg	105	3	27984	-	27984
14	Klinger, Rudolf	114	*	26222	25396	826
15	Herrmann, Joachim	117	*	25995	21918	4077
16	Wenning, Wilhelm	112	4	22272	19305	2967
17	Schäfer, Dorle	106	5	11563	-	11563
18	Höfler, Renate	110	6	6883	-	6883
19	Döppert, Friedrich	122	7	5118	-	5118
20	Räppe, Dr. Christa	119	8	4474	-	4474
21	Maurer, Bernhard	128	9	4318	-	4318
22	Brede, Harald	124	10	2404	-	2404
23	Pecher, Roland	120	11	2362	-	2362
24	Pfadenhauer, Alexander	127	12	1725	-	1725
25	Dörfler, Jürgen	126	13	1052	-	1052
26	Woznik, Marita	121	14	731	-	731
27	Binner, Günter	123	15	570	-	570
28	Frieser, Michael	125	16	491	-	491
Ohne Kennzeichnung eines Bewerbers		100		1981	-	1981
Insgesamt				775243	395783	379460

#) Auf Liste gewählt bis einschl. lfd.Nr. 2
Listennachfolger ab lfd.Nr. 3

Noch: 5. Stimmenergebnisse der Bewerber

(geordnet nach der Höhe der erreichten Gesamtstimmen)

Wahlkreisliste: Sozialdemokratische Partei Deutschlands / Mittelfranken

Rang- folge	Bewerber		im Stkr. gewählt=* oder lfd.Nr.#	Gesamt- stimmen	davon	
	Name	Nr.			Erst- stimmen	Zweit- stimmen
1	Schmidt, Renate	201	*	294849	31561	263288
2	Hiersemann, Karl-Heinz	202	1	38123	19370	18753
3	Haas, Gerda-Maria	203	2	35764	29176	6588
4	Ritzer, Dr. Helmut	204	3	31032	28312	2720
5	Scholz, Dr. Manfred	213	4	28891	26686	2205
6	Voget, Anne	207	5	28405	25829	2576
7	Schultz, Heiko	206	6	25563	23845	1718
8	Jung, Dr. Thomas	210	*	24053	20847	3206
9	Irlinger, Eberhard	208	7	23936	22753	1183
10	Hufe, Peter	211	8	21064	19650	1414
11	Gartzke, Wolfgang	212	9	18763	17271	1492
12	Naaß, Christa	205	10	17173	15333	1840
13	Simon, Hildegard	209	11	13227	12760	527
14	Czech, Oswald	214	12	12747	11978	769
15	Limbacher, Christine	215	13	3878	-	3878
16	Schmitt, Helga	225	14	2722	-	2722
17	Rudolph, Gerd	223	15	2208	-	2208
18	Gröner, Gerhard	219	16	2037	-	2037
19	Tiefel, Jutta	221	17	1856	-	1856
20	Hefeie, Erika	218	18	1610	-	1610
21	Herrmann, Renate	216	19	1352	-	1352
22	Schön, Melitta	220	20	1281	-	1281
23	Nowotny, Dr. Hannedore	217	21	1155	-	1155
24	Kohl, Agathe	222	22	1086	-	1086
25	Mößler, Joachim	226	23	1038	-	1038
26	Knoch, Ulrike	224	24	882	-	882
	Ohne Kennzeichnung eines Bewerbers	200		1273	-	1273
	Insgesamt			636028	305371	330657

#) Auf Liste gewählt bis einschl. lfd.Nr. 10
Listennachfolger ab lfd.Nr. 11

Noch: 5. Stimmenergebnisse der Bewerber

(geordnet nach der Höhe der erreichten Gesamtstimmen)

Wahlkreisliste: BÜNDNIS 90/DIE GRÜNEN / Mittelfranken

Rang- folge	Bewerber		im Stkr. gewählt=* oder lfd.Nr.#	Gesamt- stimmen	davon	
	Name	Nr.			Erst- stimmen	Zweit- stimmen
1	Rieger, Sophie	301	1	20767	5500	15267
2	Schammann, Johann	304	2	7927	4407	3520
3	Stöckert, Klaus	302	3	7210	4103	3107
4	Raab, Birgit	309	4	6203	2527	3676
5	Kern, Hans	306	5	6138	5176	962
6	Wening, Helmut	308	6	6094	5053	1041
7	Bachmayer, Manfred	317	7	4947	4391	556
8	Brandstätter, Angelika	307	8	4671	4117	554
9	Mößner, Christine	305	9	4642	3527	1115
10	Augustin, Achim	314	10	4216	3597	619
11	Galaske, Waltraud	312	11	3939	3531	408
12	Müller, Inge	303	12	3593	2773	820
13	Schikora, Norbert	310	13	3491	3201	290
14	Betz, Helga	323	14	3146	2463	683
15	Schlenk, Dr. Barbara	321	15	1613	-	1613
16	Bittner, Claudia	315	16	1515	-	1515
17	Rauh, Helga	313	17	1270	-	1270
18	Liedtke-Höfers, Heike	325	18	777	-	777
19	Groß, Peter	318	19	773	-	773
20	Stefanitz, Ulrike	311	20	745	-	745
21	Müller, Sascha	320	21	587	-	587
22	Kölbl, Bernhard	322	22	566	-	566
23	Deser, Dr. Roland	324	23	528	-	528
24	Pfeffer, Michael	316	24	509	-	509
25	Herney, Irmgard	319	25	387	-	387
26	Oerter, Rolf	327	26	372	-	372
27	Schubarth, Achim	326	27	358	-	358
28	Adler, Wolfgang	328	28	291	-	291
Ohne Kennzeichnung eines Bewerbers		300		174	-	174
Insgesamt				97449	54366	43083

#) Auf Liste gewählt bis einschl. lfd.Nr. 2
Listennachfolger ab lfd.Nr. 3

Noch: 5. Stimmenergebnisse der Bewerber

(geordnet nach der Höhe der erreichten Gesamtstimmen)

Wahlkreisliste: Freie Demokratische Partei / Mittelfranken

Rang- folge	Bewerber		im Stkr. gewählt=* od. lfd.Nr.#	Gesamt- stimmen	davon	
	Name	Nr.			Erst- stimmen	Zweit- stimmen
1	Doebelin, Dr. Jürgen	401	1	12151	1558	10593
2	Sturm, Peter	404	2	3869	2577	1292
3	Theiß, Claudia	403	3	3822	2579	1243
4	Liebel, Alexander	402	4	3103	1358	1745
5	Schech, Dr. Christoph	406	5	3027	2797	230
6	Heidecker, Gudrun	407	6	2622	1567	1055
7	Müller, Hans	409	7	2601	1974	627
8	Bott, Dr. Wulf	411	8	2346	1887	459
9	Dengler, Klaus	412	9	2004	1813	191
10	Verleger, Jörn-Torsten	414	10	1813	1516	297
11	Weigmann, Hans Jürgen	405	11	1669	1262	407
12	Holzfuß, Armin	413	12	1617	1399	218
13	Hofmann, Wolfgang	408	13	1578	1233	345
14	Elbert, Egon	410	14	1269	1125	144
15	Arnold, Dr. Carl-Gerold	416	15	834	-	834
16	Gross, Inge	415	16	737	-	737
17	Mertens, Dr. Peter	417	17	723	-	723
18	Mödl, Adolf	420	18	697	-	697
19	Wangemann, Gerhard	419	19	620	-	620
20	Peter, Thomas	423	20	428	-	428
21	Friedl, Bärbel	422	21	349	-	349
22	Blohm, Annegret	421	22	347	-	347
23	Schweiger, Dr. Stefan	418	23	338	-	338
24	Dauphin, Manfred	424	24	338	-	338
25	Pölloth, Georg	427	25	323	-	323
26	Kehrstephan, Reiner	425	26	277	-	277
27	Fleischer, Franz	428	27	165	-	165
28	Waser, Wolf	426	28	127	-	127
	Ohne Kennzeichnung eines Bewerbers	400		137	-	137
	Insgesamt			49931	24645	25286

#) Auf Liste gewählt bis einschl. lfd.Nr. -
Listennachfolger ab lfd.Nr. -

Noch: 5. Stimmenergebnisse der Bewerber

(geordnet nach der Höhe der erreichten Gesamtstimmen)

Wahlkreisliste: DIE REPUBLIKANER / Mittelfranken

Rang- folge	Bewerber		im Stkr. gewählt=* oder lfd.Nr.#	Gesamt- stimmen	davon	
	Name	Nr.			Erst- stimmen	Zweit- stimmen
1	Hofmann, Harald	501	1	10280	2695	7585
2	Irrgang, Dieter	504	2	5939	2235	3704
3	Beisig, Walter	508	3	4779	2791	1988
4	Richter, Claus-Uwe	502	4	4425	2228	2197
5	Kühlwein, Edgar	503	5	3237	1725	1512
6	Wopperer, Heinz	512	6	2764	2004	760
7	Rittger, Gerhard	505	7	2690	2520	170
8	Bauer, Werner	513	8	2283	2098	185
9	Kitzberger, Manfred	514	9	2103	1647	456
10	Müller, Günter	511	10	1897	1613	284
11	Woldt, Siegfried	507	11	1862	1718	144
12	Hilgert, Karl Heinz	506	12	1841	1701	140
13	Seifert, Klaus-Peter	509	13	1754	1470	284
14	Thomas, Gösta	510	14	1429	990	439
15	Stamm, Hannelore	523	15	668	-	668
16	Geyer, Wilhelm	516	16	595	-	595
17	Ströbel, Hans	524	17	528	-	528
18	Fuchs, Gerhard	515	18	391	-	391
19	Hölzel, Dieter	519	19	387	-	387
20	Winter, Karl	526	20	374	-	374
21	Tränkler, Michael	525	21	360	-	360
22	Großberger, Klaus	517	22	321	-	321
23	Mull, Werner	522	23	307	-	307
24	Zonner, Peter	527	24	303	-	303
25	Hanke, Herbert	518	25	227	-	227
26	Jacobi, Wolf Dieter	520	26	171	-	171
27	Linke, Gerhard	521	27	159	-	159
Ohne Kennzeichnung eines Bewerbers		500		137	-	137
Insgesamt				52211	27435	24776

#) Auf Liste gewählt bis einschl. lfd.Nr. -
Listennachfolger ab lfd.Nr. -

Noch: 5. Stimmenergebnisse der Bewerber

(geordnet nach der Höhe der erreichten Gesamtstimmen)

Wahlkreisliste: Ökologisch-Demokratische Partei / Mittelfranken

Rang- folge	Bewerber		im Stkr. gewählt=* oder lfd.Nr.#	Gesamt- stimmen	davon		
	Name	Nr.			Erst- stimmen	Zweit- stimmen	
1	Rank, Dr. Klaus	601	1	6179	2510	3669	
2	Schwab, Ernst	618	2	3484	2044	1440	
3	Käber, Erwin	602	3	3023	1791	1232	
4	Haaser, Dr. Richard	617	4	2059	1324	735	
5	Ickler, Dr. Theodor	606	5	1802	1392	410	
6	Ebert, Reinhard	614	6	1379	1307	72	
7	Eichstädt, Gotthard	613	7	1369	1246	123	
8	Brunner, Lydia	608	8	1221	883	338	
9	Fechter, Johannes	616	9	1082	897	185	
10	Jakob, Dieter	609	10	974	754	220	
11	Hedrich, Peter	626	11	942	834	108	
12	Keller, Claudia	611	12	926	671	255	
13	Hofmann, Heidemarie	603	13	916	-	916	
14	Werner, Heike	619	14	853	724	129	
15	Brodbeck, Ingo	607	15	811	616	195	
16	Miotk, Dr. Peter	605	16	708	-	708	
17	Kempe, Ulricke	604	17	632	-	632	
18	Gerber, Christa	610	18	624	-	624	
19	Sauer, Andreas	627	19	548	-	548	
20	Hofer, Heinz	628	20	542	-	542	
21	Wittig, Jörg	612	21	391	-	381	
22	Rebelein, Bernhard	622	22	339	-	339	
23	Hartmann, Klaus	621	23	302	-	302	
24	Ringler, Walter	624	24	270	-	270	
25	Wachtler, Ludwig	615	25	260	-	260	
26	Mederer, Jens	620	26	172	-	172	
27	Vogt, Gerhard	625	27	114	-	114	
28	Schelte, Jürgen	623	28	101	-	101	
	Ohne Kennzeichnung eines Bewerbers	600		58	-	58	
				Insgesamt	32071	16993	15078

#) Auf Liste gewählt bis einschl. lfd.Nr. -
Listennachfolger ab lfd.Nr. -

Noch: 5. Stimmenergebnisse der Bewerber

(geordnet nach der Höhe der erreichten Gesamtstimmen)

Wahlkreisliste: Bayernpartei / Mittelfranken

Rang- folge	Bewerber		im Stkr. gewählt=* oder lfd.Nr.#	Gesamt- stimmen	davon	
	Name	Nr.			Erst- stimmen	Zweit- stimmen
1	Jäger, Herbert	701	1	1061	238	823
2	Zipfel, Christina	710	2	517	244	273
3	Göhl, Lorenz	702	3	436	194	242
4	Steinbacher, Klaus	714	4	432	275	157
5	Forster, Friedrich	713	5	385	279	106
6	Tilgner, Stefan	711	6	384	308	76
7	Röhrl, Joachim	712	7	361	304	57
8	Müller, Hermann	705	8	350	296	54
9	Schütz, Annegret	703	9	346	188	158
10	Schirbeck, Astrid	706	10	313	234	79
11	Richter, Reiner	704	11	304	170	134
12	Hammer, Max	707	12	292	193	99
13	Lang, Josef	708	13	287	201	86
14	Späth, Alois	709	14	276	214	62
Ohne Kennzeichnung eines Bewerbers		700		23	-	23
Insgesamt				5767	3338	2429

#) Auf Liste gewählt bis einschl. lfd.Nr. -
Listennachfolger ab lfd.Nr. -

Noch: 5. Stimmenergebnisse der Bewerber

(geordnet nach der Höhe der erreichten Gesamtstimmen)

Wahlkreisliste: FREIE BÜRGER UNION / Mittelfranken

Rang- folge	Bewerber		im Stkr. gewählt=* oder lfd.Nr.#	Gesamt- stimmen	davon	
	Name	Nr.			Erst- stimmen	Zweit- stimmen
1	Rassow, Walter	801	1	982	305	677
2	Fritsch, Jörg	810	2	612	419	193
3	Hohlheimer, Gisela	803	3	609	358	251
4	Lau, Heidrun	819	4	564	462	102
5	Pfleiderer, Walter	802	5	536	239	297
6	Cerweny, Günter	806	6	425	284	141
7	Egelkraut, Michael	822	7	423	299	124
8	Egelkraut, Carmen	815	8	354	256	98
9	Kaunzinger, Bela	808	9	338	303	35
10	Derr, Werner	804	10	279	237	42
11	Mangold, Harald	820	11	239	206	33
12	Reichardt, Dieter	809	12	220	169	51
13	Korbacher, Hans-Dieter	805	13	212	154	58
14	Derr, Max	816	14	197	134	63
15	Hofmann, Angelika	807	15	187	-	187
16	Bihler, Dr. Otfried	821	16	157	-	157
17	Tennert, Manfred	812	17	149	-	149
18	Roth, Franz	818	18	149	-	149
19	Seibold, Jürgen	813	19	107	-	107
20	Kaunzinger, Günther	814	20	98	-	98
21	Hohlheimer, Edgar	817	21	71	-	71
22	Mayer, Luise	811	22	70	-	70
Ohne Kennzeichnung eines Bewerbers		800		22	-	22
Insgesamt				7000	3825	3175

#) Auf Liste gewählt bis einschl. lfd.Nr. -
Listennachfolger ab lfd.Nr. -

Noch: 5. Stimmenergebnisse der Bewerber

(geordnet nach der Höhe der erreichten Gesamtstimmen)

Wahlkreisliste: Nationaldemokratische Partei Deutschlands / Mittelfranken

Rang- folge	Bewerber		im Stkr. gewählt=* oder 1fd.Nr.#	Gesamt- stimmen	davon	
	Name	Nr.			Erst- stimmen	Zweit- stimmen
1	Feitenhansl, Karl	901	1	1616	325	1291
2	Ollert, Ralf	904	2	964	404	560
3	Hatz, Rainer	905	3	618	265	353
4	Brauer, Dieter	909	4	578	473	105
5	Ontrup, Johanna	914	5	559	343	216
6	Bottner, Gerhard	902	6	555	335	220
7	Schwarz, Walter	907	7	438	352	86
8	Keidel, Norbert	912	8	416	332	84
9	Helbig, Michael	903	9	413	200	213
10	Dorsch, Gerhard	906	10	402	217	185
11	Ontrup, Charlotte	911	11	402	262	140
12	Weber, Klaus-Peter	910	12	394	218	176
13	Steringer, Herbert	913	13	363	331	32
14	Schnell, Friedrich	908	14	332	237	95
Ohne Kennzeichnung eines Bewerbers		900		27	-	27
Insgesamt				8077	4294	3783

#) Auf Liste gewählt bis einschl. 1fd.Nr. -
Listennachfolger ab 1fd.Nr. -

Noch: 5. Stimmenergebnisse der Bewerber

(geordnet nach der Höhe der erreichten Gesamtstimmen)

Wahlkreisliste: Christlich-Soziale Union in Bayern e.V. / Unterfranken

Rang- folge	Bewerber		im Stkr. gewählt=* lfd.Nr.#	Gesamt- stimmen	davon	
	Name	Nr.			Erst- stimmen	Zweit- stimmen
1	Stamm, Barbara	101	1	214388	-	214388
2	Leeb, Hermann	102	*	49288	29012	20276
3	Kiesel, Robert	115	*	38685	35000	3685
4	Sinner, Eberhard	119	*	37849	36493	1356
5	Ritter, Ludwig	118	*	36980	34595	2385
6	Ach, Manfred	111	*	36327	34995	1332
7	Christ, Manfred	104	2	35266	-	35266
8	Eykman, Dr. Walter	113	*	33680	28374	5306
9	Böhm, Johann	103	*	32332	28719	3613
10	Kaul, Henning	114	*	31089	27734	3355
11	Stockinger, Prof. Dr. Hans-Gerhard	120	*	30674	22194	8480
12	Brosch, Franz	112	*	29130	28068	1062
13	Nätscher, Karl-Heinz	117	*	27751	24970	2781
14	Meyer, Albert	116	*	27425	25772	1653
15	Schmitt, Gerhard	105	3	13130	-	13130
16	Leicht, Miriam	108	4	10579	-	10579
17	Kaufmann, Margot	106	5	10367	-	10367
18	Wächter, Josef	110	6	9043	-	9043
19	Bauernschubert, Anton	107	7	7260	-	7260
20	Ruhhammer, Irmgard	109	8	6653	-	6653
Ohne Kennzeichnung eines Bewerbers		100		2313	-	2313
Insgesamt				720209	355926	364283

#) Auf Liste gewählt bis einschl. lfd.Nr. 2
Listennachfolger ab lfd.Nr. 3

Noch: 5. Stimmenergebnisse der Bewerber

(geordnet nach der Höhe der erreichten Gesamtstimmen)

Wahlkreisliste: Sozialdemokratische Partei Deutschlands / Unterfranken

Rang- folge	Bewerber		im Stkr. gewählt=* oder lfd.Nr.#	Gesamt- stimmen	davon		
	Name	Nr.			Erst- stimmen	Zweit- stimmen	
1	Franz, Herbert	201	1	67527	25059	42468	
2	Radermacher, Karin	202	2	51556	16976	34580	
3	Schmitt, Hilmar	203	3	36393	19352	17041	
4	Kaiser, Dr. Heinz	205	4	31587	18204	13383	
5	Loew, Hans Werner	207	5	31396	20752	10644	
6	Mehrlich, Heinz	209	6	29155	21346	7809	
7	Truchseß von, Ruth	204	7	28728	15759	12969	
8	Hüller, Helga	206	8	19550	15060	4490	
9	Holzinger, Werner	210	9	15592	13820	1772	
10	Bleicher, Wolfgang	211	10	14144	11193	2951	
11	Blankenburg, Kay	212	11	13884	12915	969	
12	Rösch, Rita	208	12	11940	9331	2609	
13	Meder, Angelika	213	13	9881	-	9881	
14	Eichelsbacher, Manfred	214	14	8304	-	8304	
15	Heller, Egon	221	15	4242	-	4242	
16	Fischenich-Spengler, Elvira	215	16	3804	-	3804	
17	Finster, Robert	216	17	3078	-	3078	
18	Dietz, Linus	218	18	2149	-	2149	
19	Kohl-Spies, Elisabeth	217	19	1740	-	1740	
20	Ruchser, Manfred	220	20	1277	-	1277	
21	Baumeister, Stephanie	219	21	1267	-	1267	
	Ohne Kennzeichnung eines Bewerbers	200		1397	-	1397	
				Insgesamt	388591	199767	188824

#) Auf Liste gewählt bis einschl. lfd.Nr. 7
Listennachfolger ab lfd.Nr. 8

Noch: 5. Stimmenergebnisse der Bewerber

(geordnet nach der Höhe der erreichten Gesamtstimmen)

Wahlkreisliste: BÜNDNIS 90/DIE GRÜNEN / Unterfranken

Rang- folge	Bewerber		im Stkr. gewählt=* oder 1fd.Nr.#	Gesamt- stimmen	davon		
	Name	Nr.			Erst- stimmen	Zweit- stimmen	
1	Münzel, Petra	301	1	17510	4136	13374	
2	Hartenstein, Volker	304	2	9810	6294	3516	
3	Heeg, Rita	305	3	8422	5760	2662	
4	Wagner, Manfred	302	4	6442	2758	3684	
5	Schößler, Mechthild	303	5	5775	4526	1249	
6	Kraft, Gerhard	306	6	5665	4946	719	
7	Fell, Hans-Josef	308	7	4633	3802	831	
8	Pliess, Rainer	312	8	4596	3198	1398	
9	Wissel, Karlheinz	323	9	4408	3740	668	
10	Schwab, Roland	314	10	3692	2361	1331	
11	Tautorat, Oliver	315	11	3299	2782	517	
12	Schöneberg, Hans	310	12	3162	2260	902	
13	Becker-Scharrer, Marion	307	13	2491	-	2491	
14	Fauser, Gottfried	322	14	1982	-	1982	
15	Binder, Cornelia	311	15	1629	-	1629	
16	Trost, Silke	313	16	1594	-	1594	
17	Lieder, Käthe	309	17	1474	-	1474	
18	Matjak, Clemens	317	18	988	-	988	
19	Frey, Benedikt	316	19	988	-	988	
20	Zirnsak, Norbert	318	20	860	-	860	
21	Beck, Armin	319	21	593	-	593	
22	Hofmann, Hugo	320	22	385	-	385	
23	Ilg, Robert	321	23	337	-	337	
	Ohne Kennzeichnung eines Bewerbers	300		159	-	159	
				Insgesamt	90894	46563	44331

#) Auf Liste gewählt bis einschl. 1fd.Nr. 2
Listennachfolger ab 1fd.Nr. 3

Noch: 5. Stimmenergebnisse der Bewerber

(geordnet nach der Höhe der erreichten Gesamtstimmen)

Wahlkreisliste: Freie Demokratische Partei / Unterfranken

Rang- folge	Bewerber		im Stkr. gewählt=* oder lfd.Nr.#	Gesamt- stimmen	davon	
	Name	Nr.			Erst- stimmen	Zweit- stimmen
1	Spatz, Joachim	401	1	8293	2418	5875
2	Schwarz, Margarete	403	2	3479	2205	1274
3	Linduschka, Dr. Heinz	402	3	2515	1703	812
4	Kindermann, Eberhard	406	4	2473	1921	552
5	Kockel, Petra	409	5	2115	1463	652
6	Stollberger, Artur	404	6	2051	1896	155
7	Zimmermann, Adelheid	412	7	1902	1171	731
8	Sauer, Georg	407	8	1752	1163	589
9	Schlinke, Wolfgang	410	9	1737	1510	227
10	Bock, Prof. Dr. Hanskarl	405	10	1516	1095	421
11	Ringert, Dr. Rolf	418	11	1482	-	1482
12	Kaitenhauser, Dr. Helmut	408	12	1423	1277	146
13	Sieber, Kurt	421	13	1402	-	1402
14	Truchseß von Wetzhausen Frhr., Hanns M.	423	14	1030	-	1030
15	Faust, Gottfried	415	15	915	-	915
16	Mozer, Mike	411	16	847	744	103
17	Riederer, Karl	414	17	662	-	662
18	Fischer, Dr. Helmut	420	18	644	-	644
19	Pschirrer, Dr. Heinrich	416	19	514	-	514
20	Venchr, Peter	417	20	400	-	400
21	Panzer, Dr. Michael	413	21	367	-	367
22	Hoesch, Wolfgang	419	22	336	-	336
23	Rind, Hermann	422	23	332	-	332
	Ohne Kennzeichnung eines Bewerbers	400		82	-	82
	Insgesamt			38269	18566	19703

#) Auf Liste gewählt bis einschl. lfd.Nr. -
Listennachfolger ab lfd.Nr. -

Noch: 5. Stimmenergebnisse der Bewerber

(geordnet nach der Höhe der erreichten Gesamtstimmen)

Wahlkreisliste: DIE REPUBLIKANER / Unterfranken

Rang- folge	Bewerber		im Stkr. gewählt=* oder lfd.Nr.#	Gesamt- stimmen	davon	
	Name	Nr.			Erst- stimmen	Zweit- stimmen
1	Zeitler, Dr. Klaus	502	1	13146	3641	9505
2	Lorz, Heinz	501	2	6005	2091	3914
3	Graupner, Richard	503	3	3882	1925	1957
4	Sell, Bernd	506	4	3530	2660	870
5	Ewert, Peter	508	5	2943	2143	800
6	Bittner, Detlef	504	6	2781	2080	701
7	Klemm, Rolf	505	7	2619	2332	287
8	Jülichs, Günther	509	8	2561	2238	323
9	Brönnner, Kurt	512	9	2452	1976	476
10	Glück, Gottfried	510	10	2291	1880	411
11	Wolf, Renate	522	11	1906	-	1906
12	Bachmann, Jochen	507	12	1605	1149	456
13	Jäger, Karl	511	13	1531	1463	68
14	Siewert, Ulrike	520	14	576	-	576
15	Knippel, Werner	516	15	542	-	542
16	Mühlbauer, Robert	518	16	529	-	529
17	Röhrich-Ewert, Monika	519	17	478	-	478
18	Kraus, Manfred	517	18	435	-	435
19	Hertel, Eva	514	19	380	-	380
20	Toffolo, Engelbert	521	20	251	-	251
21	Hertel, Ulrich	515	21	241	-	241
22	Hein, Ernst	513	22	234	-	234
Ohne Kennzeichnung eines Bewerbers		500		118	-	118
Insgesamt				51036	25578	25458

#) Auf Liste gewählt bis einschl. lfd.Nr. -
Listennachfolger ab lfd.Nr. -

Noch: 5. Stimmenergebnisse der Bewerber

(geordnet nach der Höhe der erreichten Gesamtstimmen)

Wahlkreisliste: Ökologisch-Demokratische Partei / Unterfranken

Rang- folge	Bewerber		im Stkr. gewählt** oder 1fd.Nr.#	Gesamt- stimmen	davon	
	Name	Nr.			Erst- stimmen	Zweit- stimmen
1	Christ, Rüdiger	601	1	4295	1425	2870
2	Dolata, Uwe	603	2	2204	1612	592
3	Fischer, Karin	602	3	1903	687	1216
4	Zänglein, Hildegard	610	4	1704	986	718
5	Michelet, Eric	609	5	1644	1412	232
6	Schmidt, Herbert	616	6	1552	1501	51
7	Riedel, Doris	611	7	1508	1021	487
8	Pröstler, Herbert	618	8	1460	1303	157
9	Kreuzer, Dr. Konrad	604	9	1337	613	724
10	Pottler, Klaus	607	10	1297	1101	196
11	Riegel, Bernhard	606	11	1152	687	465
12	Kleemann, Margit	605	12	893	-	893
13	Zimmermann, Hans-Günther	619	13	663	545	118
14	Michel, Sylvia	615	14	646	-	646
15	Gerhard, Franz	613	15	594	-	594
16	Henneberger, Matthias	617	16	460	-	460
17	Kreuzer, Ursula	612	17	443	-	443
18	Rüger, Birgit	608	18	382	-	382
19	Kämpf, Martin	622	19	317	-	317
20	Dietze, Ralf	623	20	199	-	199
21	Wick, Monika	614	21	169	-	169
22	Schipkowski, Klemens	621	22	115	-	115
23	Streck, Rainer	620	23	104	-	104
	Ohne Kennzeichnung eines Bewerbers	600		45	-	45
	Insgesamt			25086	12893	12193

#) Auf Liste gewählt bis einschl. 1fd.Nr. -
Listennachfolger ab 1fd.Nr. -

Noch: 5. Stimmenergebnisse der Bewerber

(geordnet nach der Höhe der erreichten Gesamtstimmen)

Wahlkreisliste: Bayernpartei / Unterfranken

Rang- folge	Bewerber		im Stkr. gewählt=* oder lfd.Nr.#	Gesamt- stimmen	davon	
	Name	Nr.			Erst- stimmen	Zweit- stimmen
1	Pfister, Wolfgang	701	1	1342	347	995
2	Nörthing, Karl	702	2	903	456	447
3	Orlich, Anna	704	3	483	218	265
4	Baur, Andreas	705	4	424	305	119
5	Brenner, Karl	703	5	408	201	207
6	Gossner, Matthias	709	6	319	230	89
7	Triebel, Hans	706	7	316	267	49
8	Ries, Engelbert	712	8	309	222	87
9	Einöder, Rudolf	708	9	278	247	31
10	Klatt, Heidemarie	707	10	251	194	57
11	Lemberger, Erna	710	11	213	164	49
12	Schaffarczyk, Gerhard	711	12	157	128	29
Ohne Kennzeichnung eines Bewerbers		700		32	-	32
Insgesamt				5435	2979	2456

#) Auf Liste gewählt bis einschl. lfd.Nr. -
Listennachfolger ab lfd.Nr. -

Noch: 5. Stimmenergebnisse der Bewerber

(geordnet nach der Höhe der erreichten Gesamtstimmen)

Wahlkreisliste: FREIE BÜRGER UNION / Unterfranken

Rang- folge	Bewerber		im Stkr. gewählt=* oder 1fd.Nr.#	Gesamt- stimmen	davon	
	Name	Nr.			Erst- stimmen	Zweit- stimmen
1	Vogel, Dr. Kurt	801	1	1741	698	1043
2	Schweitzer, Dr. Armin	814	2	947	568	379
3	Emmerich, Dr. Winfried	810	3	923	801	122
4	Klett, Dr.Dr. Rolf	808	4	869	657	212
5	Haberkorn, Dr. Klaus	804	5	812	513	299
6	Deckelmann, Astrid	807	6	728	408	320
7	Schneider, Ingrid	803	7	700	541	159
8	Wilz, Alfred	802	8	690	448	242
9	Bebersdorf, Claus	818	9	509	-	509
10	Haberkorn, Thomas	815	10	496	305	191
11	Bäckmann, Reinhard	806	11	418	276	142
12	Feldmann, Ulrich	811	12	291	124	167
13	Benner, Winfried	817	13	256	-	256
14	Jäger, Leo	812	14	242	153	89
15	Stühler, Ingrid	813	15	198	-	198
16	Hahn, Karl-Ludwig	805	16	128	-	128
17	Blaimer, Martin	809	17	124	-	124
18	Passargus, Bernhard	816	18	110	-	110
	Ohne Kennzeichnung eines Bewerbers	800		18	-	18
	Insgesamt			10200	5492	4708

#) Auf Liste gewählt bis einschl. 1fd.Nr. -
Listennachfolger ab 1fd.Nr. -

Noch: 5. Stimmenergebnisse der Bewerber

(geordnet nach der Höhe der erreichten Gesamtstimmen)

Wahlkreisliste: Christlich-Soziale Union in Bayern e.V. / Schwaben

Rang- folge	Bewerber		im Stkr. gewählt=* oder 1fd.Nr.#	Gesamt- stimmen	davon	
	Name	Nr.			Erst- stimmen	Zweit- stimmen
1	Fickler, Dr. Ingrid	101	1	93639	-	93639
2	Zeller, Alfons	102	*	70872	27476	43396
3	Kränzle, Bernd	104	*	58721	29012	29709
4	Schmid, Georg	126	*	40249	38065	2184
5	Miller, Josef	122	*	39644	35673	3971
6	Pschierer, Franz	123	*	37000	35315	1685
7	Strehle, Max	128	*	36642	27830	8812
8	Kuchenbaur, Sebastian	121	*	35268	29039	6229
9	Schmid, Albert	110	*	34237	24027	10210
10	Zengerle, Josef	109	2	34102	-	34102
11	Sauter, Alfred	125	*	33468	30277	3191
12	Knauer, Christian	119	*	33177	31760	1417
13	Ihle, Franz	118	*	32608	29812	2796
14	Kreuzer, Thomas	120	*	30630	26065	4565
15	Schmid, Berta	106	3	28727	-	28727
16	Schreck, Helmut	127	*	27460	26545	915
17	Winter, Georg	129	*	27059	24812	2247
18	Bucher, Gerhard	111	4	25071	-	25071
19	Ament, Gerhard	108	5	23602	-	23602
20	Rotter, Eberhard	124	*	23071	22466	605
21	Geistbeck, Sonja	103	6	20655	-	20655
22	Schmid, Peter	112	7	15442	-	15442
23	Schaal, Rainer	107	8	14902	-	14902
24	Bahner, Elisabeth	105	9	13679	-	13679
25	Veit, Sissi	113	10	13164	-	13164
26	Sattler, Monika	117	11	6911	-	6911
27	Kraft, Daniele	115	12	6791	-	6791
28	Wirtz, Manfred	116	13	6399	-	6399
29	Rohrmoser, Karl	114	14	3324	-	3324
Ohne Kennzeichnung eines Bewerbers		100		4813	-	4813
Insgesamt				871327	438174	433153

#) Auf Liste gewählt bis einschl. 1fd.Nr. 3
Listennachfolger ab 1fd.Nr. 4

Noch: 5. Stimmenergebnisse der Bewerber

(geordnet nach der Höhe der erreichten Gesamtstimmen)

Wahlkreisliste: Sozialdemokratische Partei Deutschlands / Schwaben

Rang- folge	Bewerber		im Stkr. gewählt=* oder 1fd.Nr.#	Gesamt- stimmen	davon	
	Name	Nr.			Erst- stimmen	Zweit- stimmen
1	Müller, Herbert	201	1	55181	14534	40647
2	Heinrich, Horst	203	2	39645	19025	20620
3	Leichtle, Wilhelm	207	3	33850	17976	15874
4	Goertz, Christine	202	4	30904	13624	17280
5	Straßer, Johannes	205	5	21246	16711	4535
6	Lück, Heidi	204	6	19831	9096	10735
7	Stegmiller, Ekkehard	212	7	18916	17397	1519
8	Simon, Dr. Helmut	208	8	18776	14274	4502
9	Güller, Harald	210	9	18230	14199	4031
10	Weiß, Erich	211	10	16162	12586	3576
11	Felle, Peter	214	11	15377	13833	1544
12	Olbrich, Gerd	209	12	14642	13263	1379
13	Otto, Alexandra	206	13	12551	9140	3411
14	Gruber, Walter	215	14	11179	9266	1913
15	Jacob, Paul	213	15	10382	9396	986
16	Springer, Helga	220	16	8030	-	8030
17	Kaisinger, Elisabeth	216	17	7566	-	7566
18	Seel, Manfred	223	18	6874	-	6874
19	Häring, Werner	224	19	5889	-	5889
20	Steidle, Christa	222	20	4615	-	4615
21	Kilian, Stefan	227	21	4557	-	4557
22	Bulling, Dietmar	217	22	4444	-	4444
23	Habermann, Klaus	219	23	3973	-	3973
24	Frick, Ludwig	226	24	3159	-	3159
25	Kolz, Norbert	228	25	2433	-	2433
26	Huber, Angela	218	26	2347	-	2347
27	Christ, Paul	225	27	2297	-	2297
28	Mannes, Edmund	221	28	1299	-	1299
29	Resch, Gregor	229	29	899	-	899
Ohne Kennzeichnung eines Bewerbers		200		2441	-	2441
Insgesamt				397695	204320	193375

#) Auf Liste gewählt bis einschl. 1fd.Nr. 9
Listennachfolger ab 1fd.Nr. 10

Noch: 5. Stimmenergebnisse der Bewerber

(geordnet nach der Höhe der erreichten Gesamtstimmen)

Wahlkreisliste: BÜNDNIS 90/DIE GRÜNEN / Schwaben

Rang- folge	Bewerber		im Stkr. gewählt=* oder 1fd.Nr.#	Gesamt- stimmen	davon	
	Name	Nr.			Erst- stimmen	Zweit- stimmen
1	Köhler, Elisabeth	301	1	16320	3989	12331
2	Kamm, Raimund	306	2	15604	5739	9865
3	Sprinkart, Adi	302	3	12013	4237	7776
4	Eser-Schuberth, Claudia	307	4	5416	4039	1377
5	Wallisch, Birgit	303	5	5138	4557	581
6	Renelt, Hubert	314	6	4508	4272	236
7	Felkl, Gertrud	305	7	4265	3414	851
8	Funke, Heidi	313	8	4115	3222	893
9	Maaß, Axel	304	9	4057	3137	920
10	Höflinger, Peter	308	10	4018	3208	810
11	Herz, Josef	310	11	3961	3391	570
12	Heidel, Annemarie	311	12	3740	1930	1810
13	Schmuttermaier, Hermann	312	13	3622	3122	500
14	Kienle, Doris	309	14	2953	2493	460
15	Rohrer, Max	322	15	2544	-	2544
16	Hierdeis, Manfred	316	16	2347	2065	282
17	Michallik-Herbein, Ute	317	17	1991	-	1991
18	Gokorsch-Binder, Beate	315	18	1895	-	1895
19	Kühlmuß, Jutta	328	19	1475	-	1475
20	Schmucker, Angela	329	20	1423	-	1423
21	Raab, Wolfgang	318	21	1372	-	1372
22	Miller, Isolde	325	22	1208	-	1208
23	Diebolder, Anita	327	23	816	-	816
24	Fenkl, Anton	324	24	687	-	687
25	Pongratz, Cornelia	321	25	659	-	659
26	Fuhrmann, Susanne	319	26	647	-	647
27	Münn-Brustkern, Anka	323	27	570	-	570
28	Lehmuth, Hermann	326	28	328	-	328
29	Singer, Anton	320	29	268	-	268
	Ohne Kennzeichnung eines Bewerbers	300		386	-	386
		Insgesamt		108346	52815	55531

#) Auf Liste gewählt bis einschl. 1fd.Nr. 2
Listennachfolger ab 1fd.Nr. 3

Noch: 5. Stimmenergebnisse der Bewerber

(geordnet nach der Höhe der erreichten Gesamtstimmen)

Wahlkreisliste: Freie Demokratische Partei / Schwaben

Rang- folge	Bewerber		im Stkr. gewählt=* oder lfd.Nr.#	Gesamt- stimmen	davon	
	Name	Nr.			Erst- stimmen	Zweit- stimmen
1	Bock, Gisela	401	1	10472	2649	7823
2	Fendt, Franz-Xaver	407	2	2950	1951	999
3	Röller, Hannelore	402	3	2742	1691	1051
4	Reitmayer, Helmuth	404	4	2460	1218	1242
5	Resch, Toni	405	5	2290	1279	1011
6	Lingi, Ursula	408	6	2222	1141	1081
7	Meyer, Brigitte	403	7	2202	1722	480
8	Reissner, Richard	413	8	1911	1709	202
9	Tokumaru, Lutz	409	9	1727	1563	164
10	Ernst, Wolfgang	406	10	1684	1261	423
11	Leinweber, Rudolf	412	11	1582	1372	210
12	Georgi, Caesar	415	12	1562	1384	178
13	Matthiesen, Peter	414	13	1517	964	553
14	Jörg-Geisser, Cordula	410	14	1469	1183	286
15	Grundel, Helmut	411	15	1408	1082	326
16	Krämer, Ulrich	420	16	1214	-	1214
17	Knaus, Josef	422	17	720	-	720
18	Dantz, Dr. Hellmut	426	18	561	-	561
19	Sauren, Michael	416	19	400	-	400
20	Bonanberger, Hansheirich	427	20	396	-	396
21	Suhl, Manfred	419	21	385	-	385
22	Kuhn, Martin	421	22	384	-	384
23	Reimer, Jens Armin	429	23	378	-	378
24	Immer, Guido	418	24	370	-	370
25	Seitz, Bernhard	417	25	305	-	305
26	Maus, Thomas	428	26	207	-	207
27	Sammüller, Herbert	423	27	189	-	189
28	Kummer, Friedrich Wilhelm Nicolaus	424	28	171	-	171
29	Wawretzka, Johann	425	29	145	-	145
Ohne Kennzeichnung eines Bewerbers		400		290	-	290
Insgesamt				44313	22169	22144

#) Auf Liste gewählt bis einschl. lfd.Nr. -
Listennachfolger ab lfd.Nr. -

Noch: 5. Stimmenergebnisse der Bewerber

(geordnet nach der Höhe der erreichten Gesamtstimmen)

Wahlkreisliste: DIE REPUBLIKANER / Schwaben

Rang- folge	Bewerber		im Stkr. gewählt=* oder lfd.Nr.#	Gesamt- stimmen	davon	
	Name	Nr.			Erst- stimmen	Zweit- stimmen
1	Gärtner, Johann Karl	501	1	10474	3505	6969
2	Göttling, Günter	508	2	7821	3821	4000
3	Münzberg, Klaus	502	3	7171	2715	4456
4	Hüttl, Wolfgang	529	4	5763	3666	2095
5	Langer, Wolfgang Walter	517	5	3636	2426	1206
6	Lechler, Dirk	506	6	3420	2167	1253
7	Siepert, Heinrich Alois	503	7	3155	2623	532
8	Mack, Hermann	504	8	2872	2377	495
9	Mayer, Helmut	507	9	2857	1338	1519
10	Blaschke von Kamen, Gerhard	510	10	2628	1884	744
11	Wohlmuth, Hans	527	11	2545	2413	132
12	Dinkel, Paul	524	12	2487	2329	158
13	Zilllich, Werner	513	13	1896	1678	218
14	Riebler, Reinhold	511	14	1644	-	1644
15	Probst, Walter	509	15	1610	1320	290
16	Wischnat, Georg	528	16	1466	1369	97
17	Wackerl, Hans-Peter	505	17	1096	-	1096
18	Knabl, Renate	512	18	1037	-	1037
19	Klaus, Helmut	526	19	843	-	843
20	Jung, Corinna	516	20	836	-	836
21	Wörishofer (jun.), Johann Erhard	521	21	778	-	778
22	Brenner, Maximilian	518	22	757	-	757
23	Vogt, Paul	520	23	720	-	720
24	Mayr, Werner	519	24	484	-	484
25	Miehle, Winfried Gregor	515	25	430	-	430
26	Stegmair, Paul	523	26	357	-	357
27	Rothmeier, Ruth	514	27	300	-	300
28	Lieb, Roman	522	28	214	-	214
29	Scheibenbogen, Peter	525	29	213	-	213
	Ohne Kennzeichnung eines Bewerbers	500		260	-	260
			Insgesamt	69770	35635	34135

#) Auf Liste gewählt bis einschl. lfd.Nr. -
Listennachfolger ab lfd.Nr. -

Noch: 5. Stimmenergebnisse der Bewerber

(geordnet nach der Höhe der erreichten Gesamtstimmen)

Wahlkreisliste: Ökologisch-Demokratische Partei / Schwaben

Rang- folge	Bewerber		im Stkr. gewählt=* oder 1fd.Nr.#	Gesamt- stimmen	davon		
	Name	Nr.			Erst- stimmen	Zweit- stimmen	
1	Schimmer, Gabriela	601	1	5771	2588	3183	
2	Mangold, Hans	602	2	5188	2322	2866	
3	Rottmann, Rosina	603	3	3327	2507	820	
4	Winkler, Julia	605	4	2285	1258	1027	
5	Renner, Dr. Traugott	614	5	2071	1841	230	
6	Gehrke, Walter	609	6	2000	1428	572	
7	Nenning, Werner	617	7	1572	1453	119	
8	Brill, Manfred	604	8	1549	1255	294	
9	Pfalzer, Elke	607	9	1457	-	1457	
10	Martin, Eberhard	606	10	1450	1105	345	
11	Krakowitzer, Gabriele	629	11	1431	1010	421	
12	Brunhuber, Roland	611	12	1403	1231	172	
13	Hornbacher, Dr. Waldemar	620	13	1379	1151	228	
14	Frenzel, Karl Heinz	615	14	1234	1029	205	
15	Große-Büning, Volker	610	15	1228	1072	156	
16	Rembold, Karl	613	16	1123	-	1123	
17	Weber, Kaspar	608	17	1115	-	1115	
18	Wirth, Michael	616	18	1055	951	104	
19	Mayr, Franz	618	19	927	-	927	
20	Mayerle, Margot	622	20	789	-	789	
21	Müller, Alois	624	21	592	-	592	
22	Borel, Peter	621	22	535	-	535	
23	Gugler, Karl	612	23	461	-	461	
24	Neidinger, Marianne	627	24	442	-	442	
25	Ferrara, Dr. Mario	625	25	441	-	441	
26	Winkler, Erwin	626	26	268	-	268	
27	Kehrlé, Xaver	623	27	257	-	257	
28	Weng, Fritz	628	28	118	-	118	
29	Nörenberg, Wolfgang	619	29	91	-	91	
Ohne Kennzeichnung eines Bewerbers		600		203	-	203	
Insgesamt					41762	22201	19561

#) Auf Liste gewählt bis einschl. 1fd.Nr. -
Listennachfolger ab 1fd.Nr. -

Noch: 5. Stimmenergebnisse der Bewerber

(geordnet nach der Höhe der erreichten Gesamtstimmen)

Wahlkreisliste: Bayernpartei / Schwaben

Rang- folge	Bewerber		im Stkr. gewählt=* oder lfd.Nr.#	Gesamt- stimmen	davon	
	Name	Nr.			Erst- stimmen	Zweit- stimmen
1	Seiderer, Dr. Hermann	701	1	3080	1597	1483
2	Buschbaum, Dr. Ludwig	704	2	1591	464	1127
3	Pestl, Wolfgang	706	3	1017	913	104
4	Winnerl, Dietrich	702	4	993	585	408
5	Sontheim, Wendelin	705	5	771	530	241
6	Gareis, Adolf	708	6	748	486	262
7	Wagner, Eduard	707	7	740	-	740
8	Doll, Paul	711	8	693	654	39
9	Burtscher, Otto	703	9	675	428	247
10	Ertl, Helmut	712	10	645	495	150
11	Walcher, Reinhold	709	11	645	397	248
12	Anwander, Johann	714	12	595	532	63
13	Eurisch, Brigitte	715	13	486	303	183
14	Modlinger, Siegfried	710	14	438	284	154
15	Schobloch, Eugen	716	15	438	392	46
16	Piepenburg, Otto	713	16	410	301	109
17	Seitz, Christiane	721	17	170	-	170
18	Becker, Winfried	720	18	151	-	151
19	Schlegel, Johann	724	19	122	-	122
20	Franz, Joachim	717	20	115	-	115
21	Blaubach, Wolfgang	727	21	105	-	105
22	Goldstein, Leo	718	22	102	-	102
23	Sontheim, Wolfgang	719	23	86	-	86
24	Vogt, Johann	723	24	64	-	64
25	Jendral, Fred	729	25	62	-	62
26	Gall, Robert	722	26	58	-	58
27	Wiegel, Rainer	726	27	56	-	56
28	Kneip, Reinhard	728	28	50	-	50
29	Bicheier, Helmut	725	29	29	-	29
	Ohne Kennzeichnung eines Bewerbers	700		74	-	74
	Insgesamt			15209	8361	6848

#) Auf Liste gewählt bis einschl. lfd.Nr. -
Listennachfolger ab lfd.Nr. -

Noch: 5. Stimmenergebnisse der Bewerber

(geordnet nach der Höhe der erreichten Gesamtstimmen)

Wahlkreisliste: CHRISTLICHE LIGA Die Partei für das Leben / Schwaben

Rang- folge	Bewerber		im Stkr. gewählt=* oder lfd.Nr.#	Gesamt- stimmen	davon	
	Name	Nr.			Erst- stimmen	Zweit- stimmen
1	Schönmetzler, Adelbert	801	1	1079	475	604
2	Rudolph, Max	803	2	540	366	174
3	Rehle, Bernhard	810	3	454	311	143
4	Guggenmos, Xaver	809	4	437	384	53
5	Ackermann, Christa	802	5	352	-	352
6	Kubon, Johannes	807	6	287	213	74
7	Seefried, Gisela	804	7	188	-	188
8	Vogler, Michael	811	8	153	-	153
9	Sontheimer, Marianne	806	9	143	-	143
10	Danna, Renate	813	10	127	-	127
11	Köhler, Martin	805	11	125	-	125
12	Krause, Ludwig	812	12	124	-	124
13	Holz, Finni	808	13	102	-	102
	Ohne Kennzeichnung eines Bewerbers	800		30	-	30
				Insgesamt	4141	1749
					2392	

#) Auf Liste gewählt bis einschl. lfd.Nr. -
Listennachfolger ab lfd.Nr. -

Noch: 5. Stimmenergebnisse der Bewerber

(geordnet nach der Höhe der erreichten Gesamtstimmen)

Wahlkreisliste: Bund freier Bürger / Schwaben

Rang- folge	Bewerber		im Stkr. gewählt=* oder lfd.Nr.#	Gesamt- stimmen	davon	
	Name	Nr.			Erst- stimmen	Zweit- stimmen
1	Ackermann, Stefan	901	1	601	-	601
2	Mogg, Alexander	912	2	432	381	51
3	Ferger, Ingeborg	907	3	426	364	62
4	Matzko, Ekkehard	910	4	405	299	106
5	Bögner, Helmut	903	5	381	198	183
6	Ammann, Heidi	902	6	374	-	374
7	Haunstetter, Erwin Georg	908	7	209	172	37
8	Löffler, Roland	909	8	73	-	73
9	Dietmair, Lucie	905	9	66	-	66
10	Stein, Arno	914	10	64	-	64
11	Eibl, Michael	906	11	61	-	61
12	Dassel, Reiner	904	12	53	-	53
13	Schrenck-Notzing von, Regina	913	13	51	-	51
14	Meitzner, Heinrich	911	14	31	-	31
Ohne Kennzeichnung eines Bewerbers		900		33	-	33
Insgesamt				3260	1414	1846

#) Auf Liste gewählt bis einschl. lfd.Nr. -
Listennachfolger ab lfd.Nr. -

Noch: 5. Stimmenergebnisse der Bewerber

(geordnet nach der Höhe der erreichten Gesamtstimmen)

Wahlkreisliste: DIE NATURGESETZ-PARTEI, AUFBRUCH ZU NEUEM BEWUSSTSEIN / Schwaben

Rang- folge	Bewerber		im Stkr. gewählt=* oder 1fd.Nr.#	Gesamt- stimmen	davon		
	Name	Nr.			Erst- stimmen	Zweit- stimmen	
1	Eberhardt, Dr. Rudolf	1004	1	577	348	229	
2	Kugler, Josef	1001	2	474	264	210	
3	Mayr, Albert	1002	3	364	172	192	
4	Pourat, Hannelore	1009	4	257	221	36	
5	Paetzold, Herbert	1005	5	254	-	254	
6	Beck, Adolf	1014	6	167	102	65	
7	Wölfle, Peter	1008	7	157	-	157	
8	Sander, Karl	1010	8	145	-	145	
9	Kugler, Annemarie	1013	9	132	-	132	
10	Werner, Günther	1003	10	108	-	108	
11	Greiter-Werner, Angelika	1007	11	101	-	101	
12	Kayani, Angelika	1012	12	90	-	90	
13	Strauch, Michael	1006	13	45	-	45	
14	Pöllner, Dieter	1011	14	27	-	27	
	Ohne Kennzeichnung eines Bewerbers	1000		16	-	16	
				Insgesamt	2914	1107	1807

#) Auf Liste gewählt bis einschl. 1fd.Nr. -
Listennachfolger ab 1fd.Nr. -

noch: 5. Stimmenergebnisse der Bewerber

(geordnet nach der Höhe der erreichten Gesamtstimmen)

Wahlkreisliste: FREIE BÜRGER UNION / Schwaben

Rang- folge	Bewerber		im Stkr. gewählt=* oder lfd.Nr.#	Gesamt- stimmen	davon	
	Name	Nr.			Erst- stimmen	Zweit- stimmen
1	Knipfer, Hermann	1101	1	2444	1286	1158
2	Trapp, Hugo	1108	2	932	558	374
3	Pflederer, Dr. Wolfgang	1106	3	737	611	126
4	Kapfer, Helmuth	1104	4	569	338	231
5	Kapfer, Siegfried	1107	5	528	134	395
6	Schmid, Dr. Frieder	1103	6	474	390	84
7	Strach, Rudolf Hans-Joachim	1114	7	451	376	75
8	Steinhart, Günther	1112	8	429	383	46
9	Raus, Holger	1120	9	386	305	81
10	Mühe, Dr. Manfred	1129	10	332	263	69
11	Türpe, Dr. Frank	1121	11	299	152	147
12	Meißl, Martin	1128	12	284	205	79
13	Hostenkamp, Benedikt-Johannes	1111	13	271	239	32
14	Konma, Wolfgang	1122	14	242	138	104
15	Hostenkamp, Monika-Maria	1102	15	208	-	208
16	Kahl, Dr. Joachim	1119	16	155	-	155
17	Schmid, Brigitte	1105	17	141	-	141
18	Wudi, Monika	1115	18	121	-	121
19	Bonenberger, Peter	1110	19	103	-	103
20	Stahmer-Herbertz, Heineke	1113	20	94	72	22
21	Ateschrang, Carmen	1109	21	82	-	82
22	Uilmann, Heinz-Robert	1116	22	69	-	69
23	Mücke, Helmut	1118	23	65	-	65
24	Zangl, Friedrich	1123	24	42	-	42
25	Britzelmeier, Erwin	1125	25	39	-	39
26	Herrnstadt, Carola	1117	26	31	-	31
27	Kluge, Rüdiger Ingo	1127	27	31	-	31
28	Maier, Werner	1126	28	27	-	27
29	Knoll, Jürgen	1124	29	22	-	22
	Ohne Kennzeichnung eines Bewerbers	1100		47	-	47
			Insgesamt	9656	5440	4216

#) Auf Liste gewählt bis einschl. lfd.Nr. -
Listennachfolger ab lfd.Nr. -

Noch: 5. Stimmenergebnisse der Bewerber

(geordnet nach der Höhe der erreichten Gesamtstimmen)

Wahlkreisliste: FREIE WÄHLER / Schwaben

Rang- folge	Bewerber		im Stkr. gewählt=* oder lfd.Nr.#	Gesamt- stimmen	davon	
	Name	Nr.			Erst- stimmen	Zweit- stimmen
1	Ruf, Helmut	1201	1	1115	484	631
2	Maier, Ingrid	1203	2	672	284	388
3	Zehentbauer, Margit	1204	3	504	266	238
4	Schmidt, Margot	1202	4	467	155	312
5	Haas, Lorenz	1210	5	428	384	44
6	Zehentbauer, Hermann	1211	6	401	163	238
7	Elbl, Tonio	1209	7	364	261	103
8	Monarth, Juri	1215	8	281	188	93
9	Hanel, Oliver	1213	9	272	212	60
10	Rieder, Friedrich	1207	10	272	165	107
11	Zehentbauer, Uwe	1206	11	265	161	104
12	Uhl, Reinhold	1208	12	243	156	87
13	Stauner, Harald	1214	13	235	113	122
14	Lipp, Uwe	1212	14	232	119	113
15	Centner, Ingrid	1205	15	226	143	83
16	Breit, Dieter	1216	16	148	-	148
	Ohne Kennzeichnung eines Bewerbers	1200		32	-	32
			Insgesamt	6157	3254	2903

#) Auf Liste gewählt bis einschl. lfd.Nr. -
Listennachfolger ab lfd.Nr. -

Noch: 5. Stimmenergebnisse der Bewerber

(geordnet nach der Höhe der erreichten Gesamtstimmen)

Wahlkreisliste: Partei Deutscher Demokraten / Schwaben

Rang- folge	Bewerber		im Stkr. gewählt=* oder lfd.Nr.#	Gesamt- stimmen	davon	
	Name	Nr.			Erst- stimmen	Zweit- stimmen
1	Teichner, Albert	1301	1	417	283	134
2	Gumpp, Hermann	1303	2	118	36	82
3	Alsleben, Bärbel	1311	3	109	66	43
4	Schierle, Franz	1302	4	100	69	31
5	Schierle, Petra	1314	5	93	33	60
6	Scheipner-Groß, Johann	1309	6	75	47	28
7	Alsleben, Ewald Josef	1308	7	65	34	31
8	Sprenger, Edgar	1310	8	62	41	21
9	Hänle, Günther	1308	9	53	35	18
10	Holl, Matthäus	1304	10	50	41	9
11	Scholz, Dieter	1305	11	49	26	23
12	Berth, Claudia	1312	12	45	31	14
13	Weinberger, Ernst	1307	13	43	15	28
14	Wayer, Klaus	1313	14	33	20	13
Ohne Kennzeichnung eines Bewerbers		1300		16	-	16
Insgesamt				1328	777	551

#) Auf Liste gewählt bis einschl. lfd.Nr. -
Listennachfolger ab lfd.Nr. -

Noch: 5. Stimmenergebnisse der Bewerber

(geordnet nach der Höhe der erreichten Gesamtstimmen)

Wahlkreisliste: STATT Partei DIE UNABHÄNGIGEN / Schwaben

Rang- folge	Bewerber		im Stkr. gewählt=* oder lfd.Nr.#	Gesamt- stimmen	davon		
	Name	Nr.			Erst- stimmen	Zweit- stimmen	
1	Hannemann, Bernhard	1401	1	930	279	651	
2	Pfefferkorn, Liesbet	1402	2	478	173	305	
3	Baldauf, Rolf	1404	3	457	324	133	
4	Simon, Johann	1409	4	442	296	146	
5	Schneider, Matthias	1411	5	415	124	291	
6	Krauß, Gunter	1406	6	395	244	151	
7	Sahl, Alfred	1403	7	390	214	176	
8	Colditz, Armin	1405	8	323	262	61	
9	Schiffner, Wolfgang	1407	9	322	297	25	
10	Scholz, Stefan	1408	10	308	239	69	
11	Strasser, Herbert	1410	11	205	108	97	
	Ohne Kennzeichnung eines Bewerbers	1400		27	-	27	
				Insgesamt	4692	2560	2132

#) Auf Liste gewählt bis einschl. lfd.Nr. -

Listennachfolger ab lfd.Nr. -

1. Alphabetisches Verzeichnis der Gewählten

Lfd. Nr.	Name	Geburtsjahr	Anschrift	Gewählt im Stammkre. ... bzw. auf Kreisl. - liste	Wahlkreisver-schlag
1	Ach, Manfred	1940	Bachwiese 45 87276 Margetshöchheim	812	CSU
2	Aigner, Ilse	1984	Ülbergring 14 83620 Feldkirchen-Westerham	08	CSU
3	Baumann, Dr. Dorle	1947	Makartstr. 20 81478 München	03	SPD
4	Beck, Adolf	1938	Heinrichstr. 27 93083 Donzetsauf	306	CSU
5	Beckstein, Dr. Günther	1948	Bunzlauer Str. 23 90472 Nürnberg	MFr.	CSU
6	Berg, Irmlind	1941	Lechweissenweg 14 86925 Fuchstal	06	SPD
7	Bernhard, Dr. Otmar	1948	Fritz-Berne-Str. 34 81241 München	110	CSU
8	Biedefeld, Susann	1984	Heinrich-Hoffmann-Str. 16 95326 Kulmbach	0Fr.	SPD
9	Bittl, Dr. Kaver	1963	Ignaz-Pickl-Weg 18 95072 Eichenst.	118	CSU
10	Büchli, Josef	1938	Kreuzberg 19 84078 Freyung	203	CSU
11	Bocklet, Reinhold	1948	Graßlfinger Str. 22a 82184 Gröbenzell	08	CSU
12	Böhm, Johann	1937	Eichenweg 6 87618 Unsteden	606	CSU
13	Brandl, Max	1938	Am Weiher 20 94124 Buchberg	08	SPD
14	Breitschwert, Klaus-Dieter	1948	Nürnbergger Str. 74 91522 Ansbach	MFr.	CSU
15	Brosch, Franz	1949	Kaltweg 65 87948 Iphofen	605	CSU
16	Brunner, Helmut	1954	Hinterdietsberg 1 94239 Zechenberg	209	CSU
17	Christ, Manfred	1940	Sandgasse 26 93739 Aschaffenburg	0Fr.	CSU
18	Coqui, Helmuth	1935	Brunnhildenstr. 35 85578 Neuburg	08	SPD
19	Daxenberger, Sepp	1962	Nirnharting 30 83529 Maging a. See	06	GRÜNE
20	Deal, Marianna	1949	Johann-Sebastian-Bach-Str. 6 92481 Neunburg vorm Wald	308	CSU
21	Dingreiter, Adolf	1935	Kaltwiesstr. 55 83026 Rosenheim	129	CSU
22	Dodall, Renate	1952	Unterholzstr. 14 82377 Penzberg	128	CSU
23	Donhauser, Heinz	1951	Häustbergweg 18 92224 Amberg	301	CSU
24	Eckstein, Kurt	1947	Hagenberg 1 90518 Altdorf	512	CSU
25	Eglöder, Udo	1951	Schillerstr. 43 84130 Dingolfing	08	SPD
26	Engelhardt, Rudolf	1950	Semhofstr. 12 89276 Pfaffenhofen a.d. Tim	126	CSU
27	Engelhardt, Walter	1938	Buchenweg 2 95511 Mistelbach	0Fr.	SPD
28	Eppeneder, Josef	1947	Falkenberg 9 84137 Vilsbiburg	08	CSU
29	Eykman, Dr. Walter	1937	Franz-Stadelmayer-Str. 14 97074 Hirschburg	811	CSU
30	Fickler, Dr. Ingrid	1940	Illermühle 1 87783 Lautrach	Schw.	CSU

Noch: 1. Alphabetisches Verzeichnis der Gewählten

Lfd. Nr.	Name	Geburtsjahr	Anschrift	Gewählt im Stimm-krs. ... bzw. auf Wkrs.-liste	Wahl-kreis-vor-schlag
31	Fischer, Anneliese	1925	Waldsteinring 13b 95448 Bayreuth	Ofr.	CSU
32	Fischer, Herbert	1940	Dr.-Eibl-Str. 47 92318 Neumarkt i.d.OPf.	OPf.	CSU
33	Fleischer, Dr. Manfred	1954	Oed 3 82547 Eurasburg	OB	GRÜNE
34	Franz, Herbert	1936	Albert-Schweitzer-Str. 1 97076 Würzburg	Ufr.	SPD
35	Franzke, Dietmar	1941	Maistr. 1a 84034 Landshut	NB	SPD
36	Freller, Karl	1956	Nürnberger Str. 23 91126 Schwabach	503	CSU
37	Gabsteiger, Günter	1942	Obere Leitenstr. 10 90556 Cadolzburg	510	CSU
38	Gantzer, Prof.Dr. Peter Paul	1938	Wieselweg 25 85540 Haar	OB	SPD
39	Gartzke, Wolfgang	1953	Königsberger Str. 27 91522 Ansbach	Mfr.	SPD
40	Gauneiler, Dr. Peter	1949	Lusenstr. 5 81679 München	106	CSU
41	Glück, Alois	1940	Hörzing 23 83374 Traunwalchen	132	CSU
42	Glück, Dr. Gahhard	1930	Bayerisch Haibach 31 94032 Passau	206	CSU
43	Güppel, Josef	1950	Steinweg 20 91567 Herrieden	506	CSU
44	Goertz, Christine	1941	Bahnhofstr. 27 86368 Gersthofen	Schw.	SPD
45	Götz, Dr. Franz	1945	Aloisweg 13 85049 Ingolstadt	OB	SPD
46	Goppel, Dr. Thomas	1947	St. Ulrichstr. 14 86822 Eresing	122	CSU
47	Grabmeir, Eleonore	1960	Scheuerhof 1 85290 Geisenfeld	OB	CSU
48	Grabner, Georg	1952	Moshamerweg 6 83317 Teisendorf	113	CSU
49	Grüher, Dr. Klaus	1944	Dürrbergstr. 17 82336 Berg	191	CSU
50	Großmann, Walter	1927	Untere Brunnengasse 2 86218 Lichtenfels	409	CSU
51	Güller, Harald	1963	Sonnenstr. 4 86356 Neusäß	Schw.	SPD
52	Kaas, Gerde-Maria	1942	Karl-Grüger-Str. 22 90458 Nürnberg	Mfr.	SPD
53	Kahnzog, Dr. Klaus	1936	Hochkälterstr. 10 81547 München	OB	SPD
54	Karrer, Christa	1940	Im Retramwinkel 6 83646 Bad Tölz	OB	SPD
55	Kartenstein, Volker	1948	Roßhirtstr. 11 87198 Ochsenfurt	Ufr.	GRÜNE
56	Haumann, Heinz	1941	Im Ziegelwinkel 66 86317 Kronach	407	CSU
57	Necht, Inge	1948	Bergweg 4 82358 Reising	OB	SPD
58	Neckel, Dieter	1938	Gebelsbergerstr. 15 95326 Kulmbach	408	CSU
59	Neckel von, Max	1935	Größelfinger Str. 133 81376 München	OB	SPD
60	Hecker, Annemarie	1940	Salkendorf 2 92424 Arnstorf	NB	CSU

Noch: 1. Alphabetisches Verzeichnis der Gewählten

Lfd. Nr.	Name	Geburtsjahr	Anschrift	Gewählt im Stimmkrs. ... bzw. auf Mkrs.-liste	Wahlkreis-vorschlag
61	Heike, Jürgen W.	1949	Arnoldplatz 9 96465 Neustadt b.Coburg	404	CSU
62	Heinrich, Horst	1938	Loisachstr. 7 86179 Augsburg	Schw.	SPD
63	Hering, Bernd	1946	Döberlitzer Str. 42 95028 Hof	Ofr.	SPD
64	Herrmann, Joachim	1958	Bogenweg 11 91054 Erlangen	507	CSU
65	Hiersemann, Karl-Heinz	1944	Birkenallee 52 91088 Bubenreuth	Mfr.	SPD
66	Hirschmann, Anne	1935	Mainaustr. 38 81243 München	08	SPD
67	Hoderlein, Wolfgang	1953	Baumgartner Weg 8 85346 Stadtsteinsch	Ofr.	SPD
68	Hölzl, Manfred	1941	Nußbaumstr. 6 82256 Fürstenfeldbruck	119	CSU
69	Hofmann, Walter	1939	Neuses, Aussiedlerhof 1 91330 Eggolsheim	405	CSU
70	Hohlmeier, Monika	1962	Primmelstr. 14 85581 Vaterstetten	02	CSU
71	Huber, Erwin	1948	Kolpingstr. 10 94419 Reisbach	202	CSU
72	Huber, Dr. Herbert	1935	Bernbeckweg 11 84038 Landshut	205	CSU
73	Hufe, Peter	1951	Ludwigstr. 17 91181 Hilpoltstein	Mfr.	SPD
74	Ihle, Franz	1933	Sonnenstr. 10 89289 Vöhringen	714	CSU
75	Irlinger, Eberhard	1945	Am Schwegelsweiher 8 91334 Memhofen	Mfr.	SPD
76	Jeitz, Stefan	1947	Kreszentiaheimstr. 12 84503 Altötting	111	CSU
77	Jung, Dr. Thomas	1961	Heuweg 11 90768 Fürth	508	SPD
78	Kaiser, Dr. Heinz	1941	Am Hüterchen 11 83906 Erlenbach a.Main	Ufr.	SPD
79	Kamm, Raimund	1952	Luitpoldstr. 26 86167 Augsburg	Schw.	GRÜNE
80	Kaul, Kenning	1940	Mittelfeldstr. 8 83755 Alzenau i.Ufr.	601	CSU
81	Kellner, Emma	1953	Papierersstr. 1a 84034 Landshut	09	GRÜNE
82	Kempfler, Dr. Harbert	1931	Einfeldstr. 8 84367 Eggenfelden	208	CSU
83	Kiesel, Robert	1951	Kissinger Str. 12 87688 Bad Kissingen	603	CSU
84	Klinger, Rudolf	1937	Böckleinsbuck 5a 91785 Pleinfeld	514	CSU
85	Knauer, Christian	1952	Herzog-Ludwig-Str. 6 88551 Aichach	703	CSU
86	Knauer, Walter	1937	An den Teichen 18 96465 Neustadt b.Coburg	Ofr.	SPD
87	Kobler, Konrad	1943	Trashaw 65 94181 Ruderting	207	CSU
88	Köhler, Elisabeth	1955	Allgäustr. 68 85630 Schwabmünchen	Schw.	GRÜNE
89	Kühler, Dr. Heinz	1942	Burgstaller Weg 7 96288 Mitwitz	Ofr.	SPD
90	Kolo, Hans	1937	Bernatzikstr. 18 81929 München	03	SPD

Noch: 1. Alphabetisches Verzeichnis der Gewählten

Lfd. Nr.	Name	Geburtsjahr	Anschrift	Gewählt im Stimmkrs. ... bzw. auf Wkrs.-liste	Wahlkreisvor-schlag
91	Kränzle, Bernd	1942	Stadthägerstr. 7a 86152 Augsburg	701	CSU
92	Kreidl, Jakob	1952	Neuwiesstr. 19 83730 Fischbachau	123	CSU
93	Kreuzer, Thomas	1959	Schloßgut Lenzfried 87437 Kempten (Allgäu)	710	CSU
94	Kronawitter, Georg	1928	Iblherstr. 49 81739 München	101	SPD
95	Kuchenbaur, Sebastian	1936	Feigenhofer Str. 4 86462 Langweid a. Lech	705	CSU
96	Kupka, Engelbert	1939	Eugen-Roth-Str. 2 82008 Unterhaching	126	CSU
97	Lang, Dr. h.c. August R.	1929	Bahnhofstr. 25 92637 Weiden i.d.OPf.	310	CSU
98	Leeb, Hermann	1938	Bohlenweg 23 63739 Aschaffenburg	602	CSU
99	Lehmann, Gudrun	1943	Seulbitz 36 95128 Schwarzenbach a.d.Saale	OFr.	GRÜNE
100	Leichtle, Wilhelm	1940	Auwaldstr. 8a 86199 Augsburg	Schw.	SPD
101	Lochner-Fischer, Monica	1952	Kirchenstr. 33 81675 München	102	SPD
102	Lode, Arnulf	1941	Haidaer Str. 24 84478 Waldkraiburg	124	CSU
103	Lödermann, Theresa	1956	Am Kreuzeckbahnhof 2a 82467 Garmisch-Partenkirchen	OB	GRÜNE
104	Loew, Hans Werner	1942	Arndtstr. 22 97072 Würzburg	UFr.	SPD
105	Loscher-Frühwald, Friedrich	1941	Roßbach 18 91460 Baudenbach	511	CSU
106	Lück, Heidi	1943	Hintere Rottach 48 87439 Kempten (Allgäu)	Schw.	SPD
107	Magerl, Dr. Christian	1955	Kapslerstr. 46 85356 Freising	OB	GRÜNE
108	Maget, Franz	1953	Franz-Fackler-Str. 39 80995 München	107	SPD
109	Maier, Dr. Christoph	1931	Konrad-Adenauer-Str. 10 90542 Eckental	508	CSU
110	Matschl, Dr. Gustav	1932	Rosenstr. 9 82067 Ebenhausen	103	CSU
111	Maurer, Hans	1933	Ulmenweg 2 91522 Ansbach	505	CSU
112	Mehrlich, Heinz	1942	Friedhofstr. 9 97846 Partenstein	UFr.	SPD
113	Mammel, Hermann	1939	Vogesenstr. 40 81825 München	OB	SPD
114	Merkel, Dr. Gerhard	1940	Rosenstr. 13 93358 Teugn	204	CSU
115	Meyer, Albert	1926	Stadtmauerweg 4 97437 Haßfurt	604	CSU
116	Meyer, Franz	1953	Hirnschnell 2 94474 Vilshofen	NB	CSU
117	Mickl, Ernst	1935	Lagerstr. 73c 82178 Puchheim	OB	CSU
118	Miller, Josef	1947	Albert-Einstein-Str. 10 1/2 87700 Memmingen	713	CSU
119	Mirbeth, Herbert	1946	Adolf-Kolping-Ring 8 93155 Hemau	307	CSU
120	Mörtl, Fritz	1954	Lärchenstr. 20 92633 Eslarn	OFr.	SPD

Noch: 1. Alphabetisches Verzeichnis der Gewählten

Lfd. Nr.	Name	Geburtsjahr	Anschrift	Gewählt im Stimm-krs. ... bzw. auf Wkre.-liste	Wahl-kreis-vor-schlag
121	Müller, Dr. Helmut	1944	Amalienstr. 1a 96047 Bamberg	401	CSU
122	Müller, Herbert	1944	Hans-Böckler-Str. 13 87700 Memmingen	Schw.	SPD
123	Müller, Willi	1936	Stemmas 26 95707 Thiersheim	410	CSU
124	Münzel, Petra	1955	Schippacher Str. 6 63906 Erlenbach	Ufr.	GRÜNE
125	Naaß, Christa	1955	Oberer Bachholzweg 8 91729 Haundorf	Mfr.	SPD
126	Nadler, Walter	1946	Stolzingstr. 86 95445 Bayreuth	403	CSU
127	Nätscher, Karl-Heinz	1936	Am Klängenholz 21 97490 Poppenhausen	610	CSU
128	Narnhammer, Barbara	1948	Lärchenstr. 42 85646 Anzing	08	SPD
129	Nentwig, Armin	1943	Bayreuther Str. 33 92224 Amberg	Opf.	SPD
130	Neumeier, Johann	1945	Oberer Doristr. 28 82497 Unterammergau	120	CSU
131	Niedermeier, Hermann Josef	1936	Hochsteinstr. 15 94469 Deggendorf	NB	SPD
132	Peters, Gudrun	1951	Kirchweg 2 94496 Ortenburg	NR	SPD
133	Pschierer, Franz	1956	Siedlerstr. 10 87719 Mindelheim	709	CSU
134	Radermacher, Karin	1945	Hans-Löffler-Str. 1 97074 Würzburg	Ufr.	SPD
135	Ranner, Sepp	1939	Göttinger Str. 16 83043 Bad Aibling	130	CSU
136	Redwitz Freiherr von, Eugen	1936	Giglberg 1 85549 Kemmerthofen	127	CSU
137	Regensburger, Hermann	1940	Aloisweg 10 85045 Ingolstadt	121	CSU
138	Reisinger, Alfred	1949	Untere Dorfstr. 37a 94390 Alterhofen	210	CSU
139	Rieger, Sophie	1923	Günthersbühler Str. 38 80491 Nürnberg	Mfr.	GRÜNE
140	Riess, Roswitha	1937	Ferdinand-Kobell-Str. 40 85540 Haar	125	CSU
141	Ritter, Ludwig	1936	Frühlingstr. 12 83859 Wörlingen	607	CSU
142	Ritzer, Dr. Helmut	1938	Wiesenweg 11 90582 Schwarzenbruck	Mfr.	SPD
143	Rotter, Eberhard	1957	Stromeyerstr. 7 88171 Weller-Sammerberg	711	CSU
144	Rubenbauer, Herbert	1950	Am Dostalberg 19 95629 Ebnath	308	CSU
145	Sackmann, Markus	1961	Reinwaldstr. 52 93426 Roding	302	CSU
146	Seuter, Alfred	1950	Hinter den Gärten 7 89395 Ichenhausen	708	CSU
147	Schade, Dr. Jürgen	1942	Hangstr. 11 82181 Gauting	08	SPD
148	Schammann, Johann	1963	Hartershofen 5 91628 Steinsfeld	Mfr.	GRÜNE
149	Schieder, Marianne	1962	Schwarzberg 8 92593 Wernberg	Opf.	SPD
150	Schieder, Werner	1948	Strosemannstr. 20 92637 Weiden i.d.OPf.	Opf.	SPD

Noch: 1. Alphabetisches Verzeichnis der Gewählten

Lfd. Nr.	Name	Geburtsjahr	Anschrift	Gewählt im Stimmkrs. ... bzw. auf Wkrs.-liste	Wahlkreisvor-schlag
151	Schindler, Franz	1956	Krondorfer Str. 27 92421 Schwandorf	OPf.	SPD
152	Schläger, Albrecht	1942	Kirchstr. 18 95691 Hohenberg a.d.Eger	OFr.	SPD
153	Schmid, Albert	1943	Römerstädter Str. 2f 86199 Augsburg	702	CSU
154	Schmid, Dr. Albert	1945	Brunner Str. 24 93164 Laaber	OPf.	SPD
155	Schmid, Berta	1951	Pfarrer-Volk-Str.13 89331 Burgau	Schw.	CSU
156	Schmid, Georg	1953	Weinbergstr. 1 85609 Donauwörth	707	CSU
157	Schmidt, Renate	1943	Goldweiherstr. 16 90480 Nürnberg	501	SPD
158	Schmidt-Sibeth, Waltraud	1940	Hoflacher Str. 11 82110 Germering	OB	SPD
159	Schmitt, Hilmar	1942	Keplerstr. 69 63741 Aschaffenburg	UFr.	SPD
160	Schneider, Erwin	1961	Hölzling 3 84568 Pleiskirchen	OB	CSU
161	Schneider, Siegfried	1956	Goethering 23 85139 Wettstetten	OB	CSU
162	Schösser, Fritz	1947	Engschalkinger Str. 237 81927 München	OB	SPD
163	Scholz, Dr. Manfred	1938	Kötzlerstr. 9 90453 Nürnberg	MFr.	SPD
164	Schopper, Theresia	1961	Schönstr. 80a 81543 München	OB	GRÜNE
165	Schreck, Helmut	1941	öschweg 11 87834 Ober Günzburg	712	CSU
166	Schuhmann, Dr. Manfred	1942	Am Gangsteig 8 85051 Ingolstadt	OB	SPD
167	Schultz, Heiko	1940	Bahnhofstr. 44 90556 Cadolzburg	MFr.	SPD
168	Schwader, Christl	1936	An der Schwedenschanze 35 90455 Nürnberg	502	CSU
169	Schwaiger, Rita	1943	Tölkirchen 1b 85405 Nandlstadt	OB	CSU
170	Simon, Dr. Helmut	1939	Grüntenstr. 28 87600 Kaufbeuren	Schw.	SPD
171	Sinner, Eberhard	1944	Rechtenbacher Str. 14 97816 Lohr a.Main	606	CSU
172	Söder, Markus	1967	Manteuffelstr. 26 90481 Nürnberg	504	CSU
173	Spänle, Dr. Ludwig	1961	Neureutherstr. 38 80788 München	OB	CSU
174	Spitzner, Hans	1943	Zum Dalmeierkreuz 41 82331 Parsberg	304	CSU
175	Stamm, Barbara	1944	Spessartstr. 71 97082 Würzburg	UFr.	CSU
176	Starzmann, Gustav	1944	Hochfeldstr. 48 93435 Bad Reichenhall	OB	SPD
177	Stegmiller, Ekkehard	1952	Mozartstr. 1 89231 Neu-Ulm	Schw.	SPD
178	Steiger, Christa	1951	Am Steig 82 96364 Marktrodach	OFr.	SPD
179	Stewens, Christa	1945	Hochfeldweg 7 85588 Poing	115	CSU
180	Stockinger, Prof. Dr. Hans-Gerhard	1950	Buseardstr. 37 97422 Schweinfurt	608	CSU

Noch: 1. Alphabetisches Verzeichnis der Gewählten

Lfd. Nr.	Name	Geburtsjahr	Anschrift	Gewählt in Stimm-krs. ... bzw. auf Wkrs.-liste	Wahl-kreis-vor-schlag
181	Stoiber, Dr. Edmund	1941	Gartenstr. 49 82515 Wolfratshausen	112	CSU
182	Straßer, Johannes	1945	Lupinenstr. 5 86660 Tapfheim	Schw.	SPD
183	Strehle, Max	1946	Hausener Str. 20 86459 Gessertshausen	704	CSU
184	Sturm, Irene Maria	1953	Waldgasse 5a 92421 Schwandorf	Opf.	GRÜNE
185	Thätter, Blasius	1936	Dachauer Str. 12 85253 Erdweg	114	CSU
186	Traublinger, Heinrich	1943	Oskar-Maria-Graf-Ring 19 81737 München	108	CSU
187	Truchseß von, Ruth	1941	Birkenring 8 97488 Stadtlauringen	Ufr.	SPD
188	Unterländer, Joachim	1957	Eduard-Spranger-Str. 42 80935 München	108	CSU
189	Voget, Anne	1951	Osianderstr. 8 90443 Nürnberg	Wfr.	SPD
190	Vollkommer, Philipp	1928	Bahnhofstr. 1 96117 Memmelsdorf	402	CSU
191	Wahnschaffe, Joachim	1941	Steinmetzstr. 12 93049 Regensburg	Opf.	SPD
192	Waldenfels Freiherr von, Dr. Georg	1944	Poststr. 17 85028 Hof	408	CSU
193	Wallner, Hans	1950	Kleinwalding 11 94469 Deggendorf	201	CSU
194	Weiß, Dr. Manfred	1944	Walleseuer Str. 41a 91154 Roth	519	CSU
195	Weinhofer, Peter	1948	Am Hölzl 2 93056 Regensburg	305	CSU
196	Werner-Muggendorfer, Johanna	1950	Platanenallee 46 93333 Neustadt a.d. Donau	NS	SPD
197	Wiesheu, Dr. Otto	1944	Heilmeyerstr. 2B 85408 Zilling	116	CSU
198	Wilhelm, Dr. Paul	1935	Guardinistr. 59 81375 München	105	CSU
199	Winter, Georg	1951	Herzogin-Anna-Str. 50 93420 Neuhofstadt a.d. Donau	706	CSU
200	Zehetmeier, Hans	1938	Dell'Armistr. 6 85435 Erding	117	CSU
201	Zeitler, Otto	1944	Lerchenfelderstr. 8 82567 Nabburg	303	CSU
202	Zeller, Alfons	1945	Raucherzeller Str. 25 87545 Burgberg i. Allgäu	715	CSU
203	Zengerle, Josef	1948	Hinang 37 87527 Sonthofen	Schw.	CSU
204	Zimmermann, Dr. Thomas	1946	König-Heinrich-Str. 1 81526 München	104	CSU

Schaubilder zur Landtagswahl in Bayern am 25. September 1994

Gesamtstimmenanteile der Parteien bei der Landtagswahl 1994 in den Wahlkreisen Bayerns in Prozent

Veränderung der Gesamtstimmenanteile der Parteien bei der Landtagswahl 1994 gegenüber 1990 in den Wahlkreisen Bayerns in Prozentpunkten

Wahlbeteiligung bei der Landtagswahl 1994 in den Stimmkreisen Bayerns in Prozent

Veränderung der Wahlbeteiligung bei der Landtagswahl 1994 gegenüber 1990 in den Stimmkreisen Bayerns in Prozentpunkten

Erststimmenmehrheiten bei der Landtagswahl 1994 in den Stimmkreisen Bayerns

Erststimmenmehrheiten bei der Landtagswahl 1990 in den Stimmkreisen Bayerns

Gesamtstimmenanteil der CSU bei der Landtagswahl 1994 in den Stimmkreisen Bayerns in Prozent

Veränderung der Gesamtstimmenanteile der CSU bei der Landtagswahl 1994 gegenüber 1990 in den Stimmkreisen Bayerns in Prozentpunkten

Gesamtstimmenanteil der SPD bei der Landtagswahl 1994 in den Stimmkreisen Bayerns in Prozent

Veränderung der Gesamtstimmenanteile der SPD bei der Landtagswahl 1994 gegenüber 1990 in den Stimmkreisen Bayerns in Prozentpunkten

Gesamtstimmenanteil der GRÜNEN bei der Landtagswahl 1994 in den Stimmkreisen Bayerns in Prozent

Veränderung der Gesamtstimmenanteile der GRÜNEN bei der Landtagswahl 1994 gegenüber 1990 in den Stimmkreisen Bayerns in Prozentpunkten

Gesamtstimmenanteil der F.D.P. bei der Landtagswahl 1994 in den Stimmkreisen Bayerns in Prozent

Veränderung der Gesamtstimmenanteile der F.D.P. bei der Landtagswahl 1994 gegenüber 1990 in den Stimmkreisen Bayerns in Prozentpunkten

Gesamtstimmenanteil der REP bei der Landtagswahl 1994 in den Stimmkreisen Bayerns in Prozent

Veränderung der Gesamtstimmenanteile der REP bei der Landtagswahl 1994 gegenüber 1990 in den Stimmkreisen Bayerns in Prozentpunkten

Stimmkreise Bayerns zur Landtagswahl 1994

Gesamtstimmenanteile der Parteien bei der Landtagswahl 1994 in den Wahlkreisen Bayerns

in Prozent

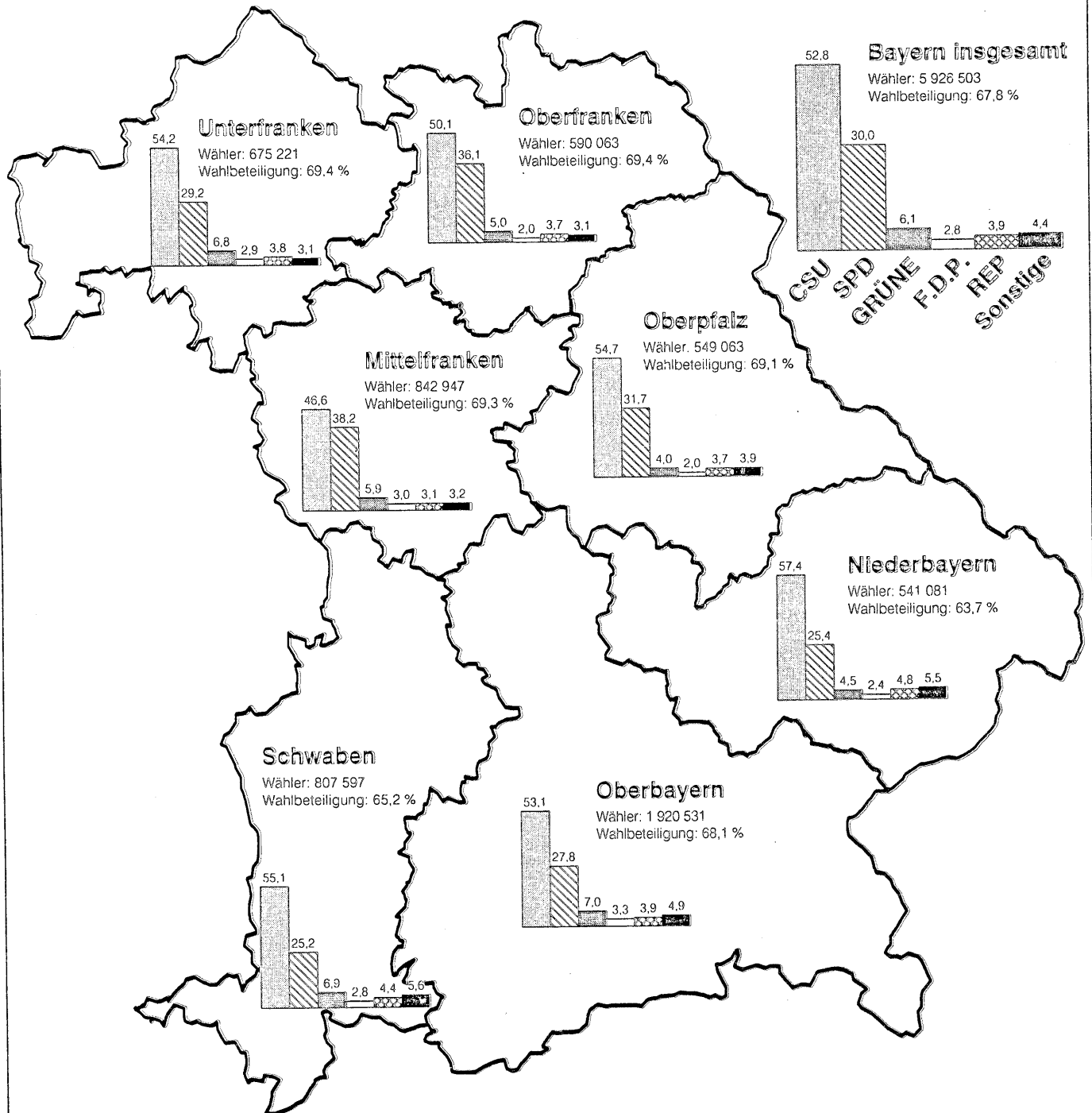
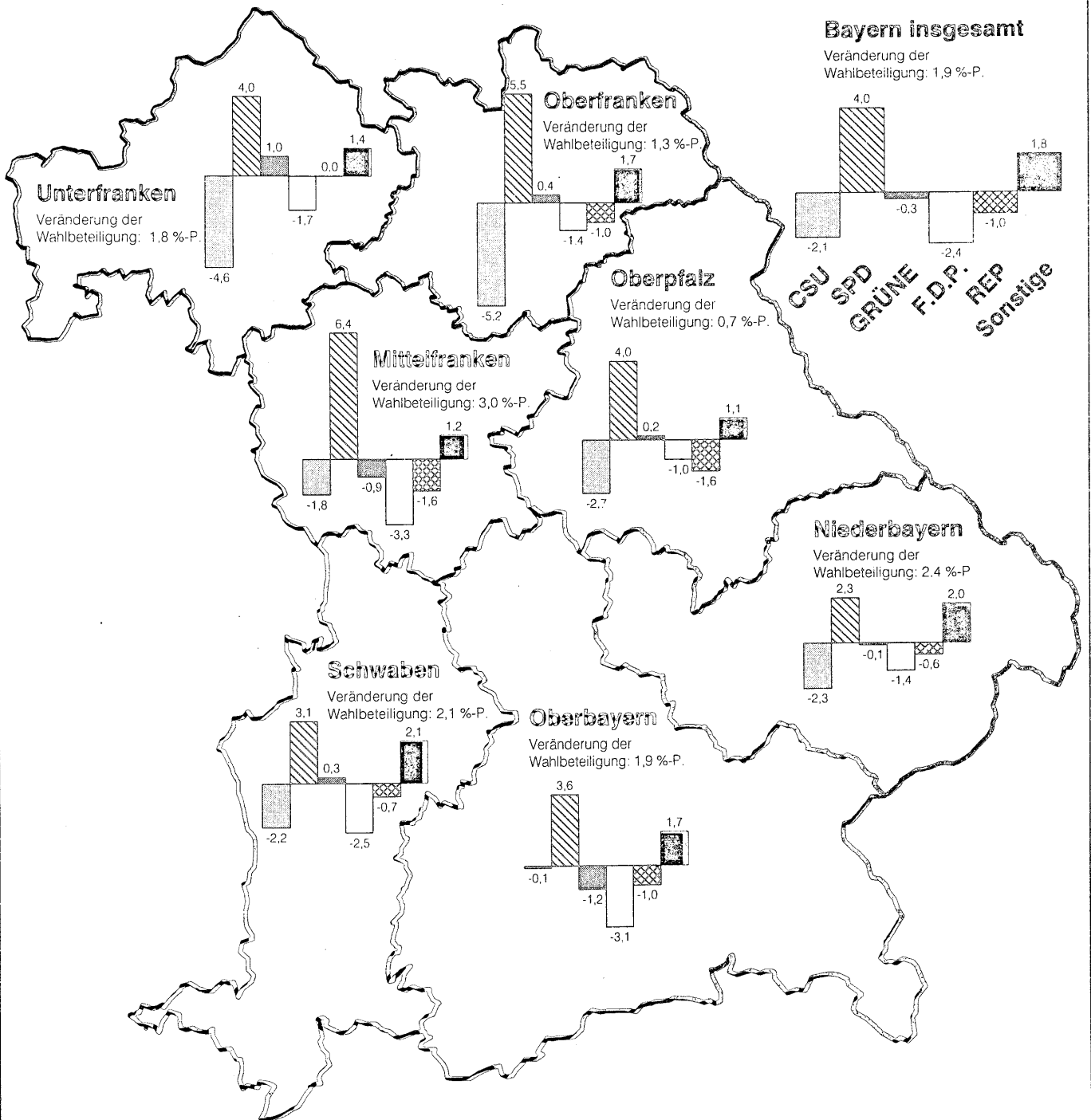


Schaubild 1

Veränderung der Gesamtstimmenanteile der Parteien bei der Landtagswahl 1994 gegenüber 1990 in den Wahlkreisen Bayerns

in Prozentpunkten

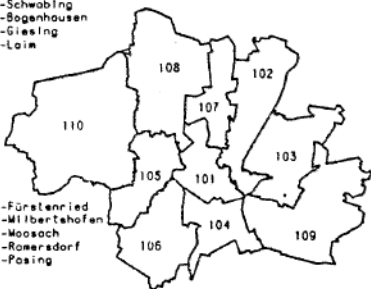


Wahlbeteiligung bei der Landtagswahl 1994 in den Stimmkreisen Bayerns in Prozent



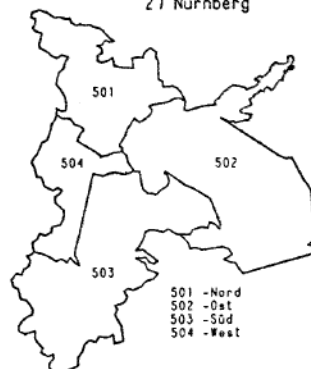
1) München

- 101 -Altstadt
- 102 -Schwabing
- 103 -Bogenhausen
- 104 -Giesing
- 105 -Laim



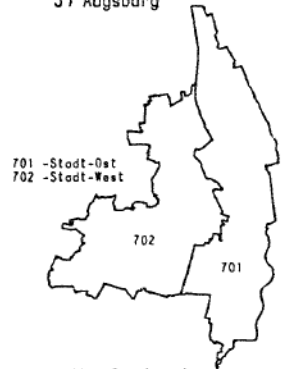
- 106 -Fürstenried
- 107 -Milbertshofen
- 108 -Moosach
- 109 -Rohersdorf
- 110 -Pasing

2) Nürnberg



- 501 -Nord
- 502 -Ost
- 503 -Süd
- 504 -West

3) Augsburg



- 701 -Stadt-Ost
- 702 -Stadt-West

Häufigkeit	bis u. 65,0 %	23
	65,0 % bis u. 67,5 %	20

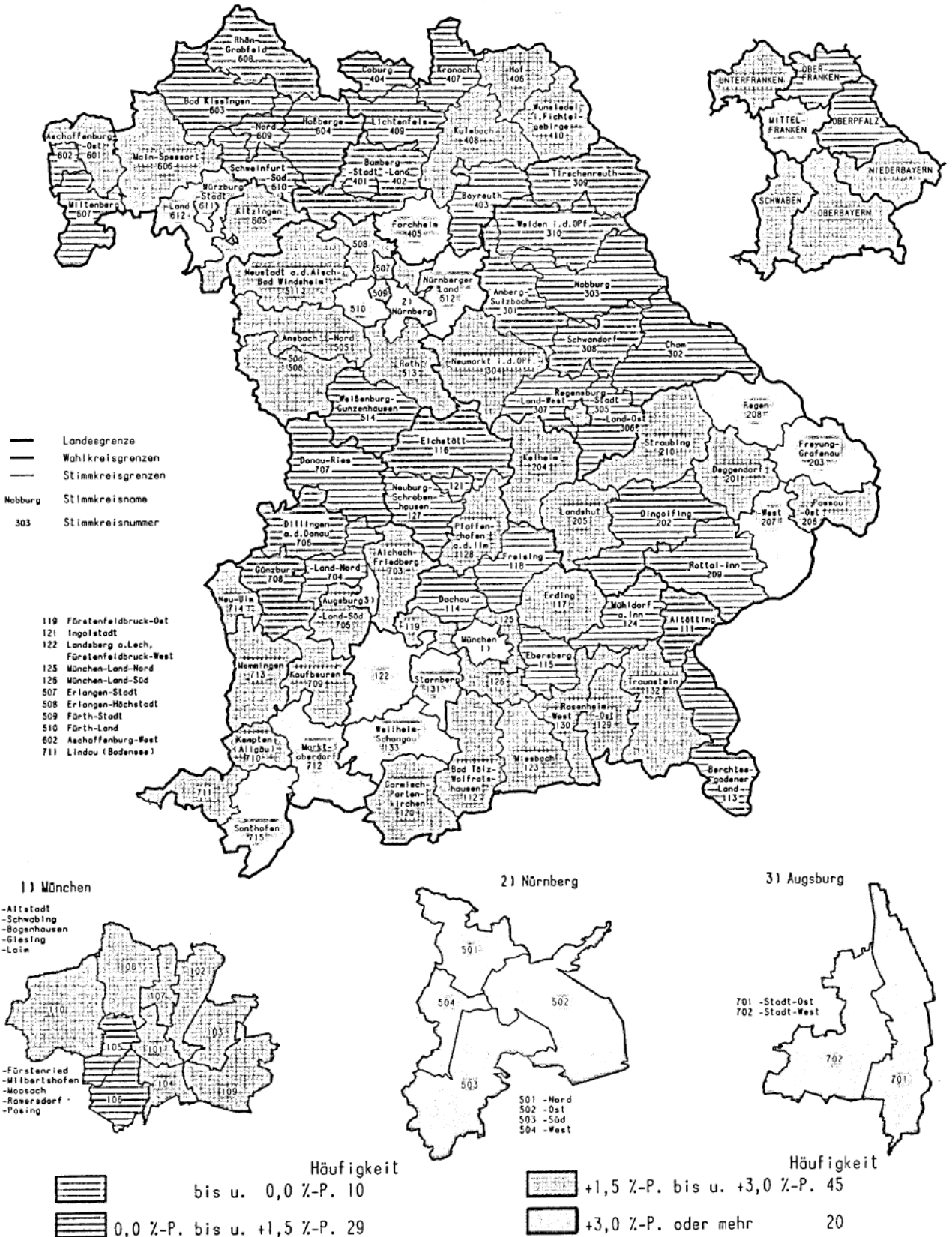
Häufigkeit	67,5 % bis u. 70,0 %	31
	70,0 % oder mehr	30

Bayern: 67,8 %

Minimum: 203 Freyung-Grafenau 57,6 %

Maximum: 612 Würzburg-Land 74,4 %

Veränderung der Wahlbeteiligung bei der Landtagswahl 1994 gegenüber 1990 in den Stimmkreisen Bayerns in Prozentpunkten

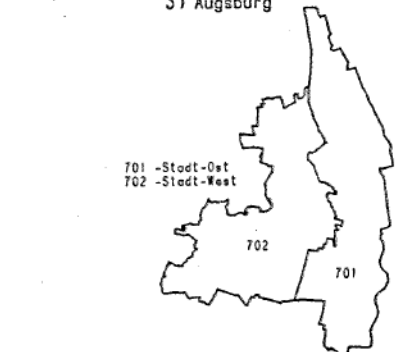
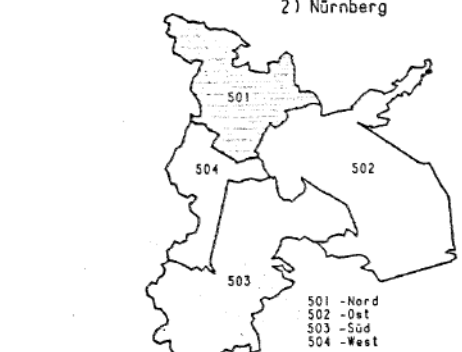
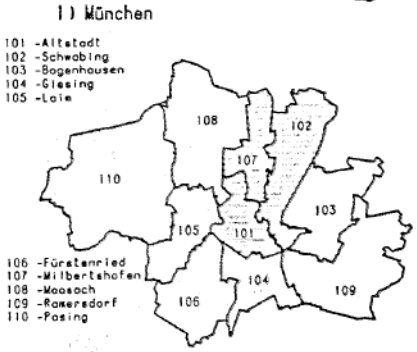


Bayern: +1,9 %-P.

Minimum: 608 Rhön-Grabfeld -0,9 %-P.

Maximum: 208 Regen +5,9 %-P.

Erststimmenmehrheiten bei der Landtagswahl 1994 in den Stimmkreisen Bayerns



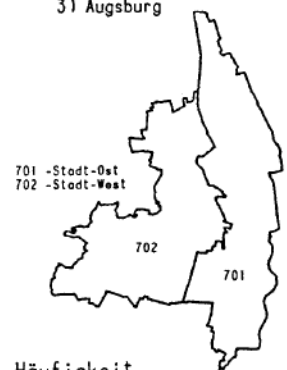
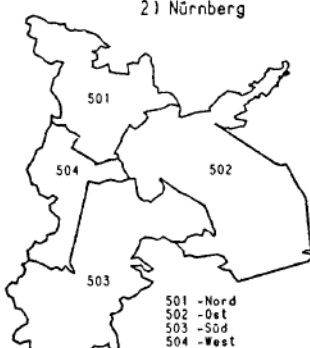
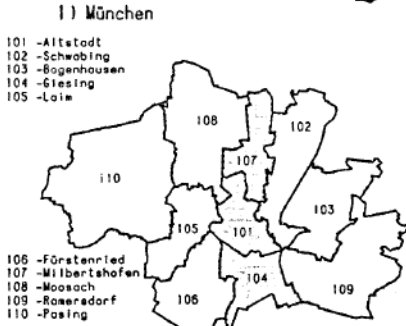
CSU - Mehrheit		Häufigkeit
	bis u. 50,0 %	29
	50,0 % oder mehr	70

SPD - Mehrheit		Häufigkeit
	bis u. 50,0 %	5
	50,0 % oder mehr	0

Minimaler CSU - Vorsprung: 0,7 %-P. in 404 Coburg
 Maximaler CSU - Vorsprung: 48,8 %-P. in 112 Bad Tölz-Wolfrothausen

Minimaler SPD - Vorsprung: 2,2 %-P. in 102 München-Schwabing
 Maximaler SPD - Vorsprung: 12,1 %-P. in 101 München-Altstadt

Erststimmenmehrheiten bei der Landtagswahl 1990 in den Stimmkreisen Bayerns (Gebietsstand 25.9.1994)



CSU - Mehrheit		Häufigkeit	SPD - Mehrheit		Häufigkeit
	bis u. 50,0 %	29		bis u. 50,0 %	3
	50,0 % oder mehr	72		50,0 % oder mehr	0

Minimaler CSU - Vorsprung: 1,4 Z.-P. in 509 Fürth-Stadt
Maximaler CSU - Vorsprung: 58,9 Z.-P. in 120 Garmisch-Partenkirchen

Minimaler SPD - Vorsprung: 0,1 Z.-P. in 107 München-Milbertshofen
Maximaler SPD - Vorsprung: 1,6 Z.-P. in 104 München-Giesing

Gesamtstimmenanteil der CSU bei der Landtagswahl 1994 in den Stimmkreisen Bayerns in Prozent



- 119 Fürstenfeldbruck-Ost
- 121 Ingolstadt
- 122 Landsberg a. Lech, Fürstenfeldbruck-West
- 125 München-Land-Nord
- 126 München-Land-Süd
- 507 Erlangen-Stadt
- 508 Erlangen-Höchstädt
- 509 Fürth-Stadt
- 510 Fürth-Land
- 602 Aschaffenburg-West
- 711 Lindau (Bodensee)

1) München

- 101 -Altstadt
- 102 -Schwabing
- 103 -Bogenhausen
- 104 -Giesing
- 105 -Laim
- 106 -Forstenried
- 107 -Milbertshofen
- 108 -Moosach
- 109 -Rosenried
- 110 -Pasing

2) Nürnberg

- 501 -Nord
- 502 -Ost
- 503 -Süd
- 504 -West

3) Augsburg

- 701 -Stadt-Ost
- 702 -Stadt-West

	bis u. 45,0 %	15
	45,0 % bis u. 50,0 %	17

	50,0 % bis u. 55,0 %	25
	55,0 % oder mehr	47

Bayern: 52,8 %

Minimum: 101 München-Altstadt 35,3 %

Maximum: 608 Rhön-Grabfeld 66,8 %

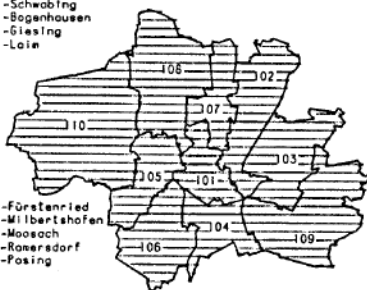
Veränderung der Gesamtstimmenanteile der CSU bei der Landtagswahl 1994 gegenüber 1990 in den Stimmkreisen Bayerns in Prozentpunkten



- 119 Fürstenfeldbruck-Ost
- 121 Ingolstadt
- 122 Landsberg a. Lech, Fürstenfeldbruck-West
- 125 München-Land-Nord
- 126 München-Land-Süd
- 507 Erlangen-Stadt
- 508 Erlangen-Mächetadt
- 509 Fürth-Stadt
- 510 Fürth-Land
- 602 Aschaffenburg-West
- 711 Lindau (Bodensee)

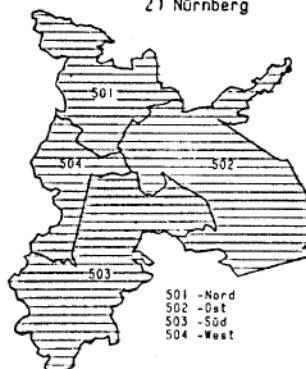
1) München

- 101 -Altstadt
- 102 -Schwabing
- 103 -Bogenhausen
- 104 -Giesing
- 105 -Laim



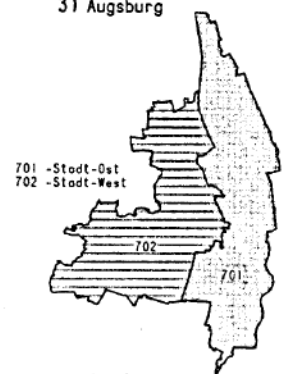
- 105 -Förestenried
- 107 -Milbertshofen
- 108 -Moosach
- 109 -Rosenried
- 110 -Posing

2) Nürnberg



- 501 -Nord
- 502 -Ost
- 503 -Süd
- 504 -West

3) Augsburg



- 701 -Stadt-Ost
- 702 -Stadt-West

	Häufigkeit	bis u. -5,0 %-P.	16
		-5,0 %-P. bis u. -2,5 %-P.	32

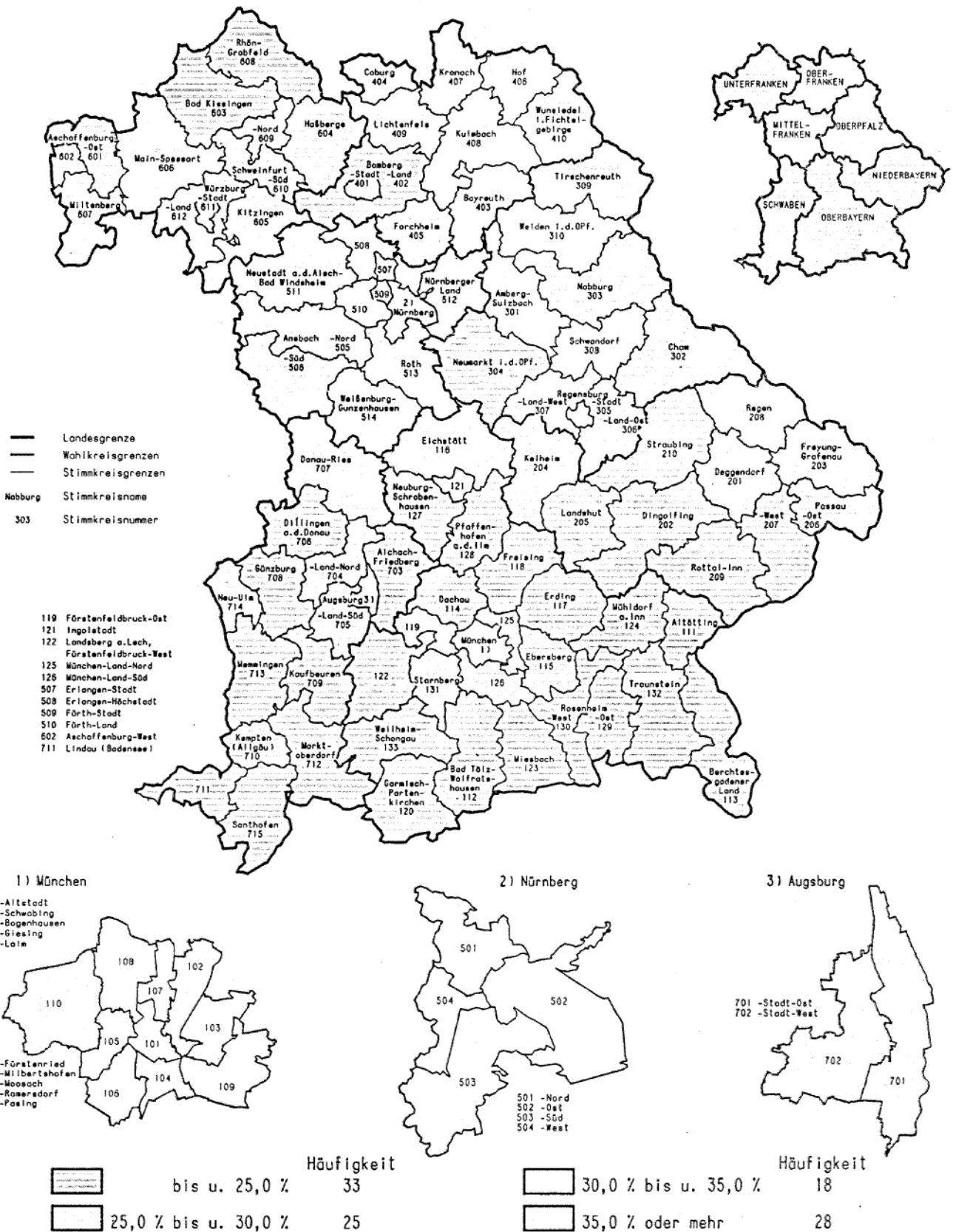
	Häufigkeit	-2,5 %-P. bis u. 0,0 %-P.	33
		0,0 %-P. oder mehr	23

Bayern: -2,1 %-P.

Minimum: 403 Bayreuth -8,8 %-P.

Maximum: 104 München-Giesing +4,3 %-P.

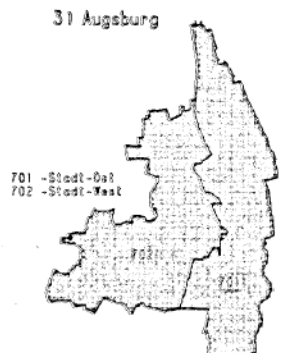
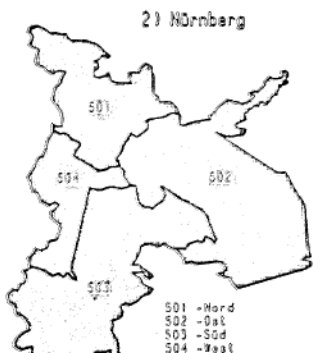
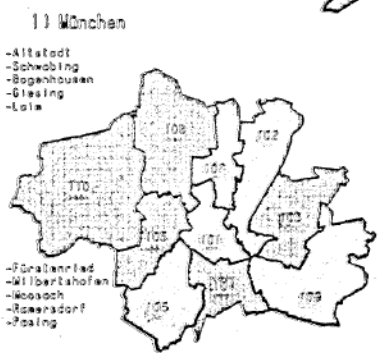
Gesamtstimmenanteil der SPD bei der Landtagswahl 1994 in den Stimmkreisen Bayerns in Prozent



Veränderung der Gesamtstimmenanteile der SPD bei der Landtagswahl 1994 gegenüber 1990 in den Stimmkreisen Bayerns in Prozentpunkten



- 119 Forstfeldbruck-Ost
- 121 Ingolstadt
- 122 Landsberg o. Lech, Forstfeldbruck-West
- 125 München-Land-Nord
- 126 München-Land-Süd
- 507 Erlangen-Stadt
- 508 Erlangen-Nöbelsdorf
- 509 Fürth-Stadt
- 510 Fürth-Land
- 802 Aschaffenburg-West
- 711 Lindau (Bodensee)



Häufigkeit
 [diagonal lines] bis u. 0,0 %-P. 2
 [horizontal lines] 0,0 %-P. bis u. +2,5 %-P. 17

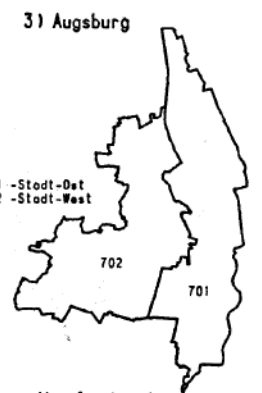
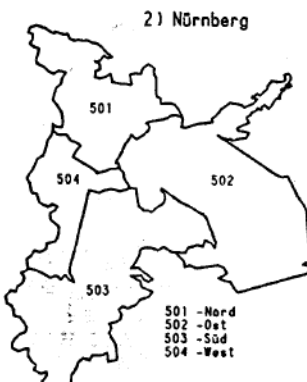
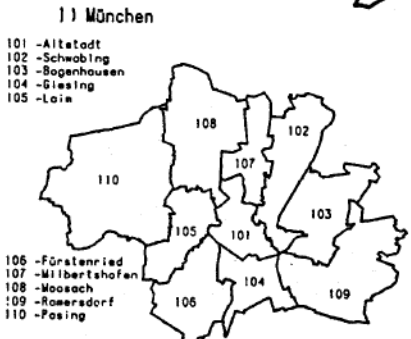
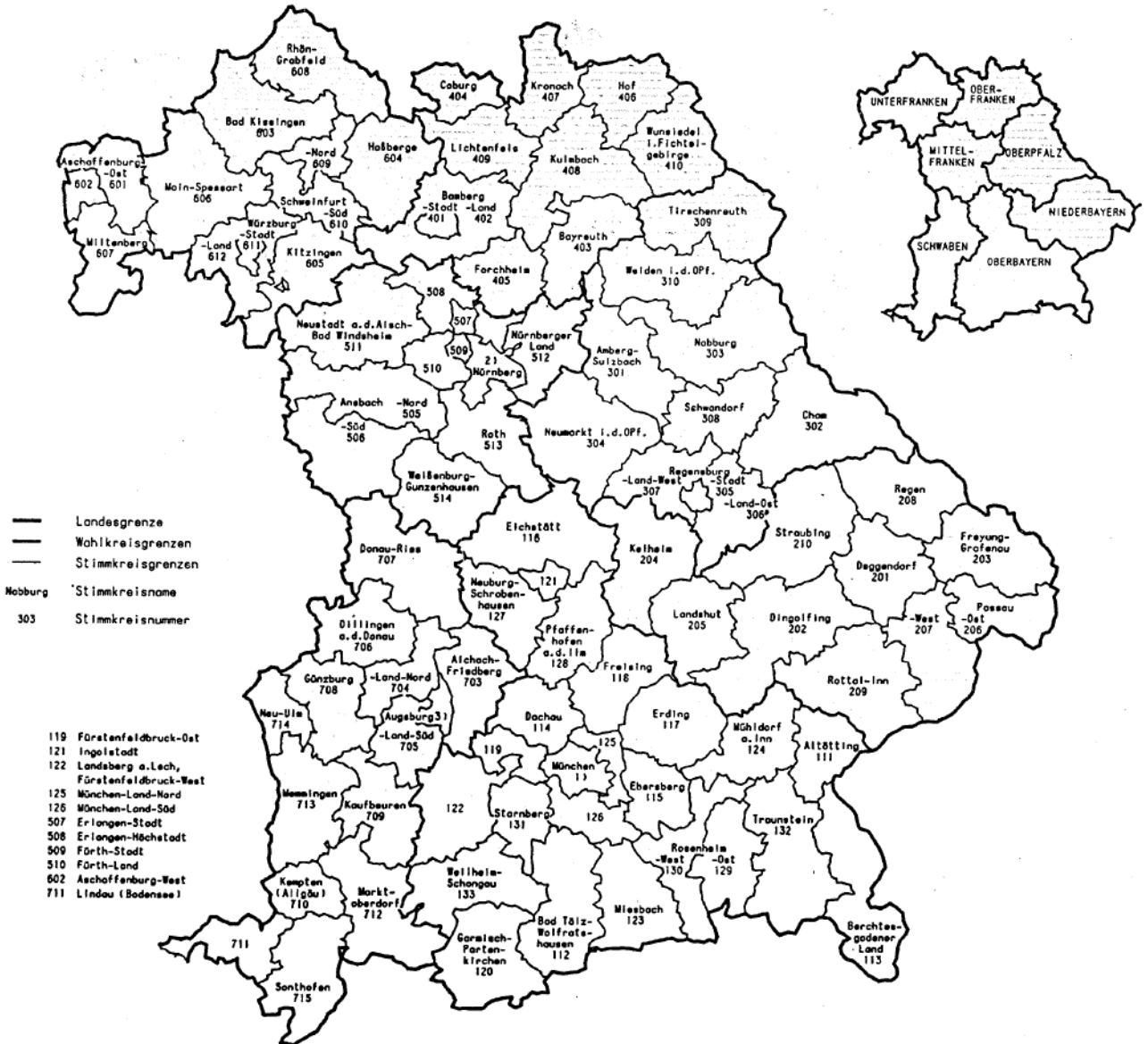
Häufigkeit
 [dots] +2,5 %-P. bis u. +5,0 %-P. 50
 [white] +5,0 %-P. oder mehr 35

Bayern: +4,0 %-P.

Minimum: 202 Dingolfing -2,6 %-P.

Maximum: 407 Kronach +9,7 %-P.

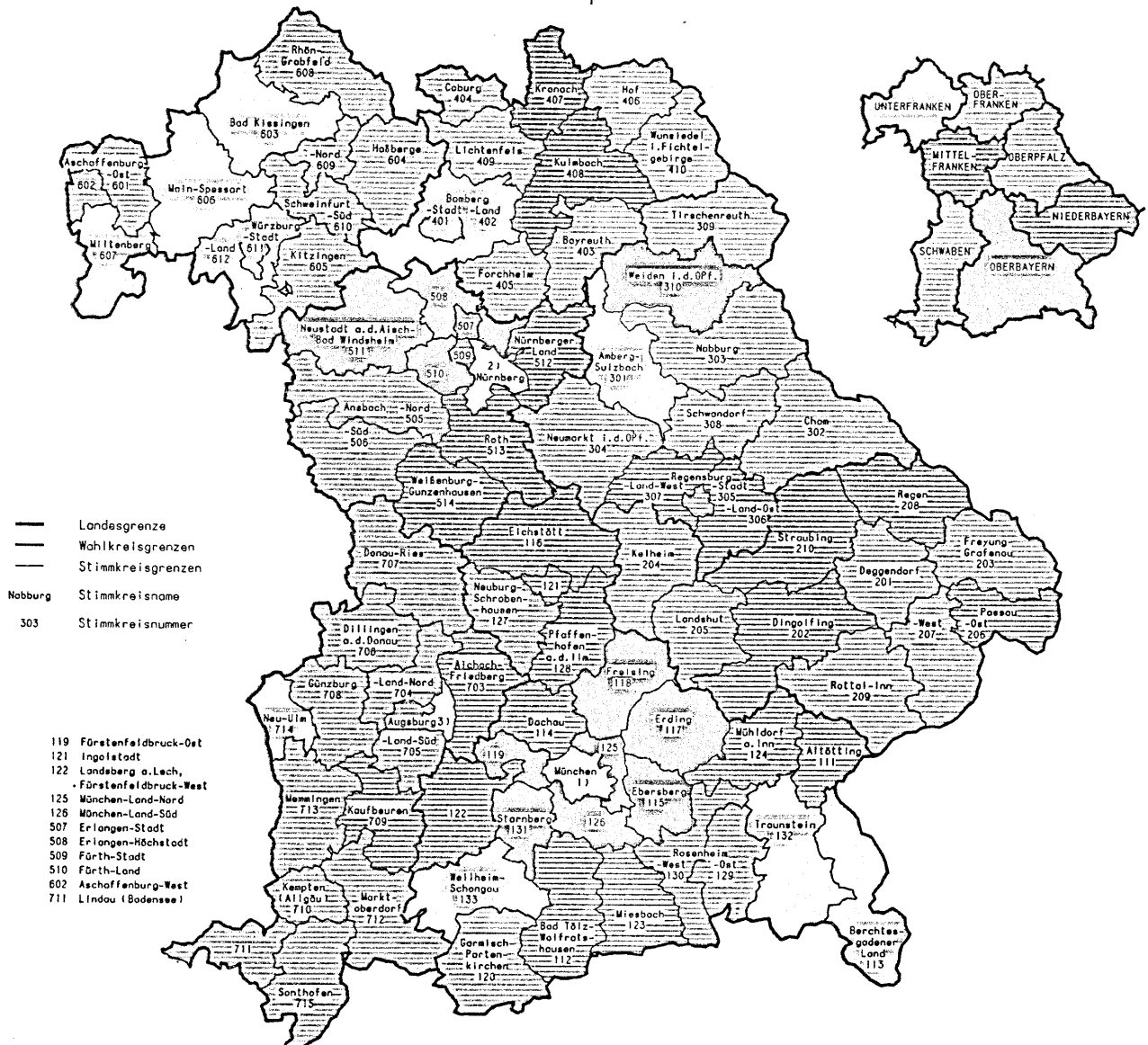
Gesamtstimmenanteil der GRÜNEN bei der Landtagswahl 1994 in den Stimmkreisen Bayerns in Prozent



Häufigkeit	Häufigkeit
<div style="display: inline-block; width: 20px; height: 10px; border: 1px solid black; background-color: #e0e0e0;"></div> bis u. 5,0 % 37	<div style="display: inline-block; width: 20px; height: 10px; border: 1px solid black; background-color: #c0c0c0;"></div> 6,5 % bis u. 8,0 % 26
<div style="display: inline-block; width: 20px; height: 10px; border: 1px solid black; background-color: #a0a0a0;"></div> 5,0 % bis u. 6,5 % 24	<div style="display: inline-block; width: 20px; height: 10px; border: 1px solid black; background-color: #808080;"></div> 8,0 % oder mehr 17

Bayern: 6,1 %
 Minimum: 303 Nabburg 2,5 % Maximum: 101 München-Altstadt 13,1 %


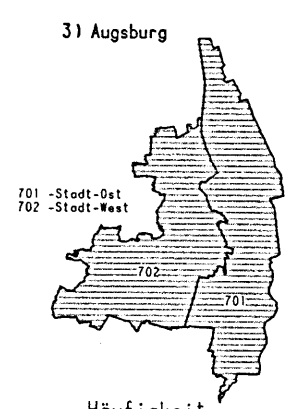
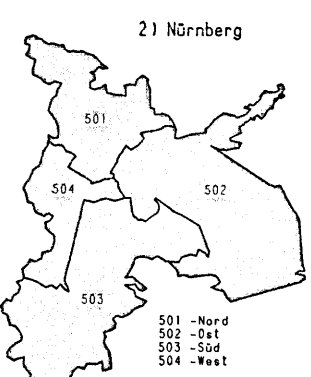
Veränderung der Gesamtstimmenanteile der GRÜNEN bei der Landtagswahl 1994 gegenüber 1990 in den Stimmkreisen Bayerns in Prozentpunkten



- Landesgrenze
- Wahlkreisgrenzen
- Stimmkreisgrenzen
- Nobburg Stimmkreisname
- 303 Stimmkreisnummer

- 119 Fürstenfeldbruck-Ost
- 121 Ingolstadt
- 122 Landeberg a. Lech, Fürstenfeldbruck-West
- 125 München-Land-Nord
- 126 München-Land-Süd
- 507 Erlangen-Stadt
- 508 Erlangen-Höchstädt
- 509 Fürth-Stadt
- 510 Fürth-Land
- 602 Aschaffenburg-West
- 711 Lindau (Bodensee)

- ### 1) München
- 101 -Altstadt
 - 102 -Schwabing
 - 103 -Bogenhausen
 - 104 -Giesing
 - 105 -Loim
 - 106 -Fgrstenried
 - 107 -Wilbertshofen
 - 108 -Moosach
 - 109 -Rosenradorf
 - 110 -Pasing

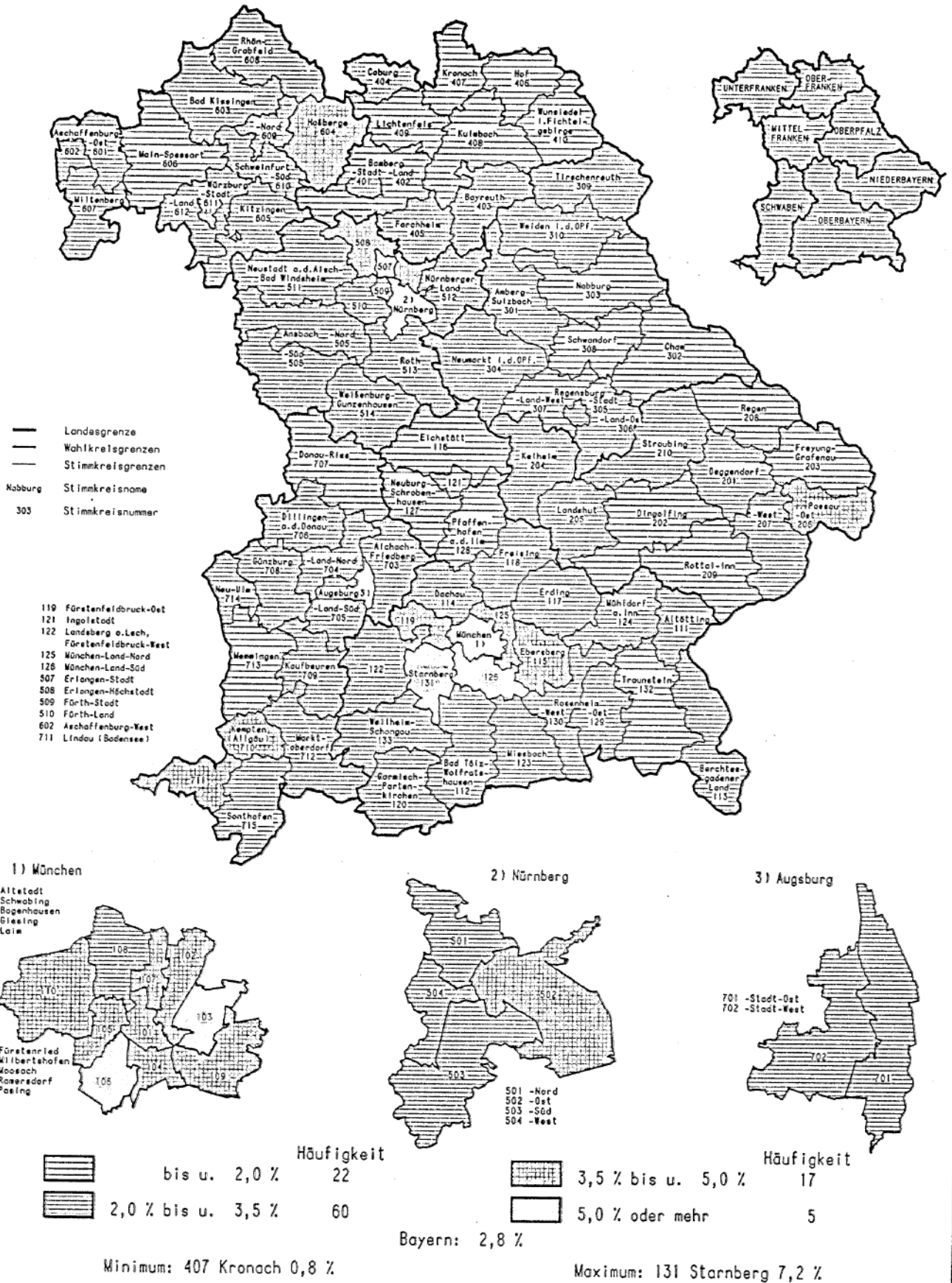


Bayern: -0,3 %-P.

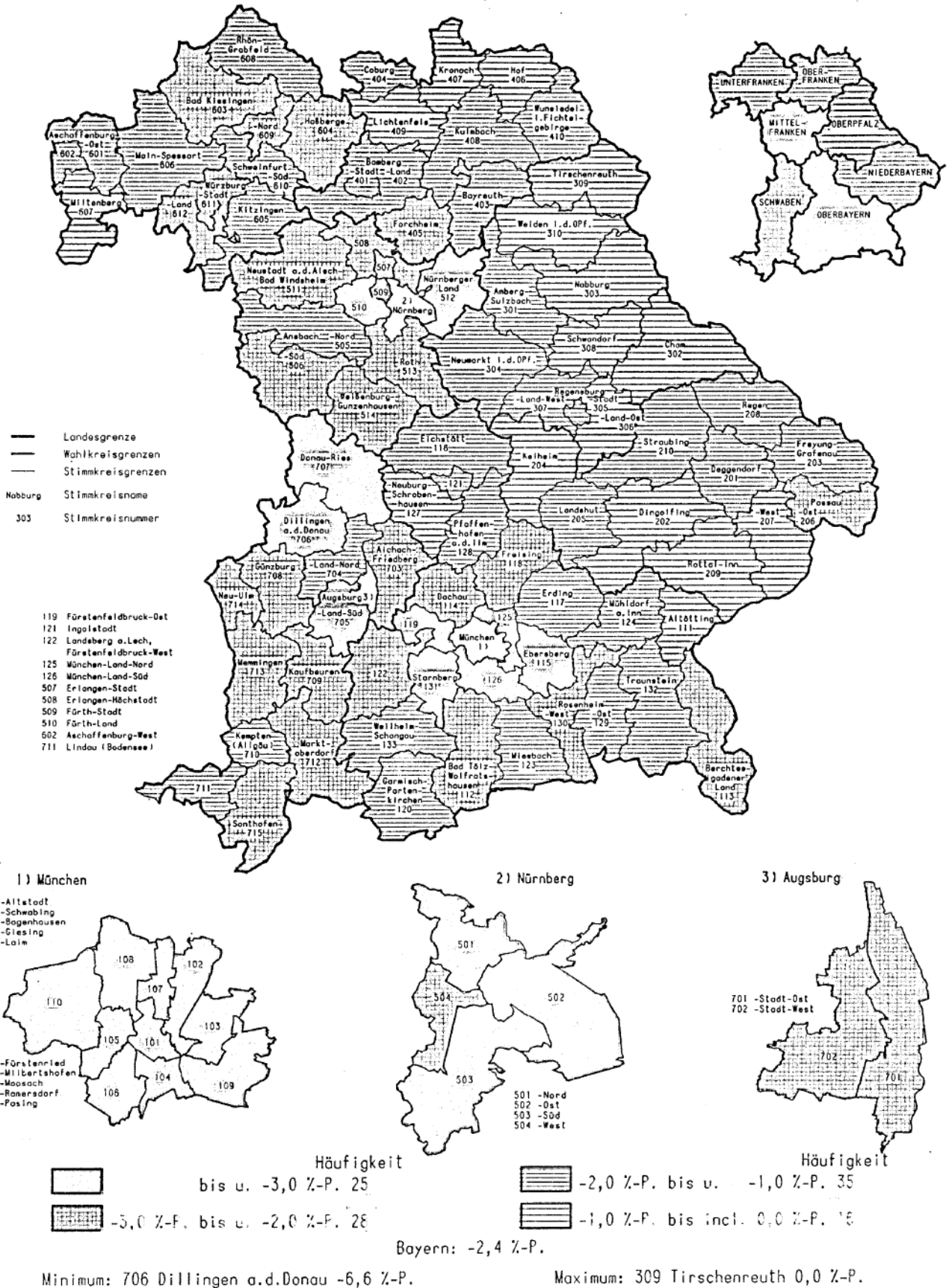
Minimum: 102 München-Schwabing -3,5 %-P.

Maximum: 401 Bamberg-Stadt +2,4 %-P.

Gesamtstimmenanteil der F.D.P. bei der Landtagswahl 1994 in den Stimmkreisen Bayerns in Prozent



Veränderung der Gesamtstimmenanteile der F.D.P. bei der Landtagswahl 1994 gegenüber 1990 in den Stimmkreisen Bayerns in Prozentpunkten



Gesamtstimmenanteil der REP bei der Landtagswahl 1994 in den Stimmkreisen Bayerns in Prozent



1) München

- 101 - Altötting
- 102 - Schwabing
- 103 - Bogenhausen
- 104 - Giesing
- 105 - Laim



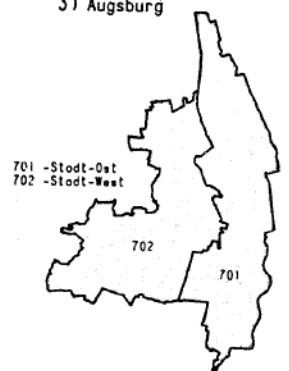
- 106 - Fürstentried
- 107 - Mitterhofen
- 108 - Moosach
- 109 - Ransdorf
- 110 - Pasing

2) Nürnberg



- 501 - Nord
- 502 - Ost
- 503 - Süd
- 504 - West

3) Augsburg



- 701 - Stadt-Ost
- 702 - Stadt-West

Häufigkeit	bis u. 3,0 %	3,0 % bis u. 4,0 %
19		41

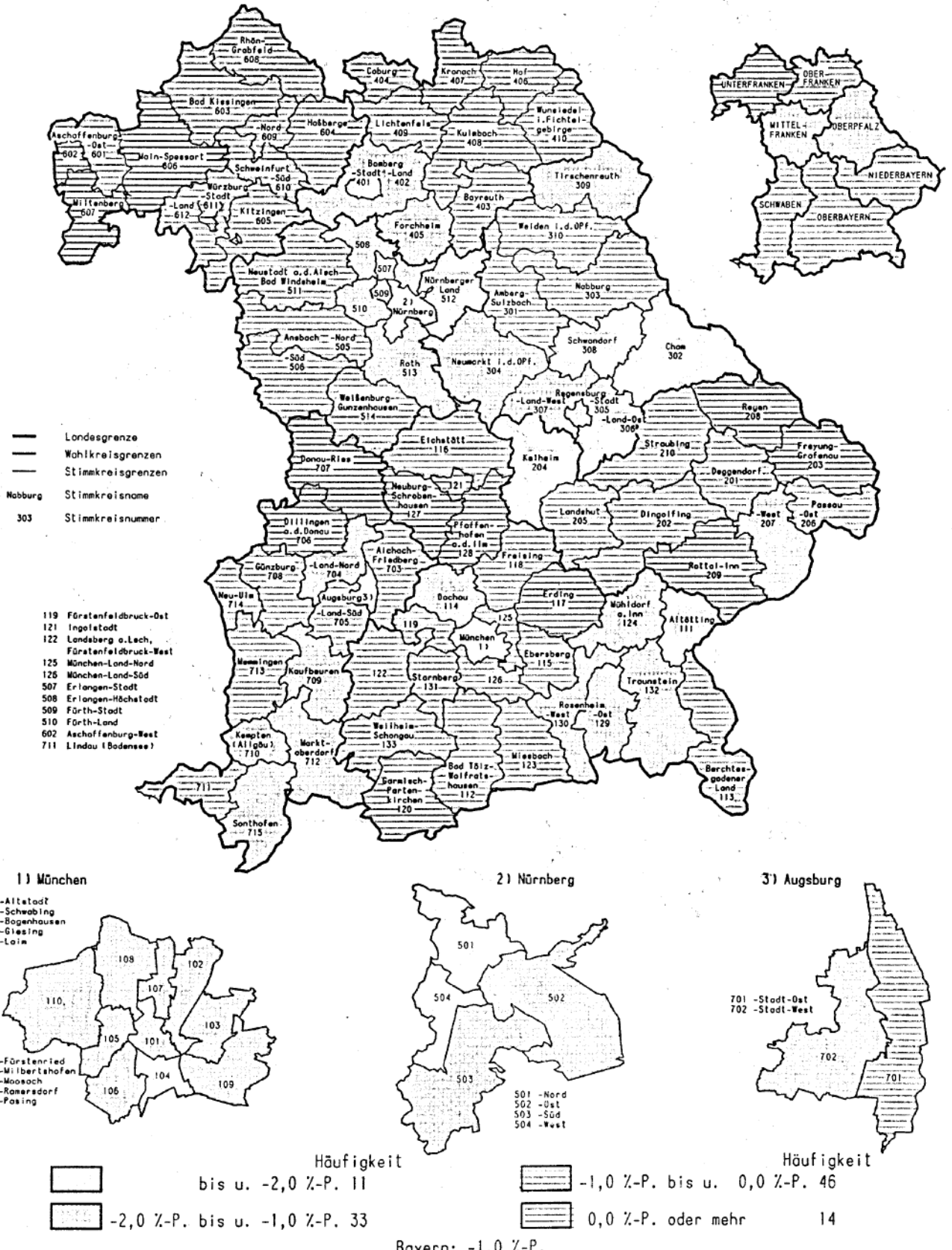
Häufigkeit	4,0 % bis u. 5,0 %	5,0 % oder mehr
29		15

Bayern: 3,9 %

Minimum: 507 Erlangen-Stadt 1,9 %

Maximum: 208 Regen 7,7 %

Veränderung der Gesamtstimmenanteile der REP bei der Landtagswahl 1994 gegenüber 1990 in den Stimmkreisen Bayerns in Prozentpunkten



Stimmkreise Bayerns zur Landtagswahl 1994



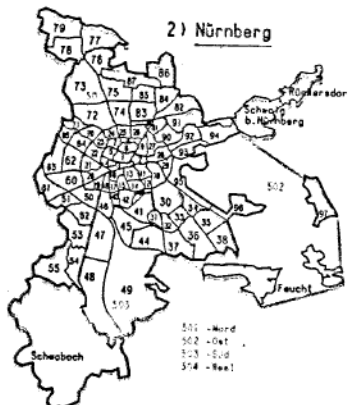
1) München

- 101 - Alltötting
- 102 - Schwabing
- 103 - Bogenhausen
- 104 - Giesing
- 105 - Laim



2) Nürnberg

- 501 - Nord
- 502 - Ost
- 503 - Süd
- 504 - West



3) Augsburg

- 701 - Stadt-Ost
- 702 - Stadt-West



Veröffentlichungen zur Landtagswahl 1994

0. Vergleichszahlen der Landtagswahlen 1990 und 1986

1. Terminkalender, Wahlleiter

2. Wahlkreisvorschläge, Bewerber

3. Vorläufiges Ergebnis

Wahlkreise, Stimmkreise

4. Endgültiges Ergebnis

Wahlkreise, Stimmkreise

5. Ergebnis der repräsentativen Wahlstatistik erscheint ca. Dezember 1994

6. Wahl zum Bayerischen Landtag am 25. September 1994 Heft 491 der Beiträge zur Statistik Bayerns erscheint ca. Mai 1995