

Erwerbstätigen-  
rechnung

 STATISTISCHE ÄMTER  
DES BUNDES UND DER LÄNDER

Erwerbstätige  
in den Ländern  
der Bundesrepublik  
Deutschland  
1992 bis 2001

Heft 4

# Erwerbstätigenrechnung



**Heft 4      Erwerbstätige  
in den Ländern  
der Bundesrepublik  
Deutschland  
1992 bis 2001**

Arbeitskreis „Erwerbstätigenrechnung des Bundes und der Länder“

[www.hsl.de/erwerbstaetigenrechnung/](http://www.hsl.de/erwerbstaetigenrechnung/)

Die in dieser Publikation veröffentlichten Ergebnisse können auch auf CD-ROM zu einem Preis von Euro 10,00 (zuzüglich Versandkosten) bestellt werden. Ihre Bestellung können Sie an alle Statistischen Ämter des Bundes und der Länder richten.

## Impressum

Preis Euro 10,00

ISBN 3-9804663-9-6

Herausgeber: Arbeitskreis „Erwerbstätigenrechnung des Bundes und der Länder“  
Erschienen im Oktober 2002

Gesamtherstellung: Hessisches Statistisches Landesamt, Rheinstraße 35/37, 65185 Wiesbaden  
Postanschrift: Hessisches Statistisches Landesamt, 65175 Wiesbaden  
Telefon: 0611 3802-0, Telefax: 0611 3802-890  
E-Mail: [vertrieb@hsl.de](mailto:vertrieb@hsl.de) — Internet: [www.hsl.de](http://www.hsl.de)

Copyright: © Hessisches Statistisches Landesamt, Wiesbaden, 2002  
Für nichtgewerbliche Zwecke sind Vervielfältigung und unentgeltliche Verbreitung, auch auszugsweise, mit Quellenangabe gestattet. Die Verbreitung, auch auszugsweise, über elektronische Systeme/Datenträger bedarf der vorherigen Zustimmung. Alle übrigen Rechte bleiben vorbehalten.

## Zeichen

- = genau Null (nichts vorhanden) bzw. keine Veränderung eingetreten
- 0 = Zahlenwert ungleich Null, Betrag jedoch kleiner als die Hälfte von 1 in der letzten besetzten Stelle
- .
- ... = Zahlenwert unbekannt oder geheim zu halten
- x = Zahlenwert lag bei Redaktionsschluss noch nicht vor
- x = Tabellenfeld gesperrt, weil Aussage nicht sinnvoll

Im Allgemeinen ist ohne Rücksicht auf die Endsumme auf- bzw. abgerundet worden. Das Ergebnis der Summierung der Einzelzahlen kann deshalb geringfügig von der Endsumme abweichen.

## Editorial

Die Entwicklung der Erwerbstätigenzahlen in den Ländern der Bundesrepublik Deutschland über zehn Jahre von 1992 bis 2001 darzustellen, ist der Zweck der neuen Gemeinschaftsveröffentlichung des Arbeitskreises „Erwerbstätigenrechnung des Bundes und der Länder“ (AK ETR). Mit dem vorliegenden Heft 4 der Reihe Erwerbstätigenrechnung wird die Publikation von Länderergebnissen intensiviert und die Bedeutung der statistischen Ergebnisse des Arbeitskreises ETR unterstrichen. Diese Länderdaten sind nicht nur für die Wirkung von Konjunkturverläufen auf regionale Beschäftigung und Erwerbstätigkeit bedeutsam, sondern sie eröffnen auch die Möglichkeit zu interregionalen Vergleichen innerhalb eines Zeithorizonts von zehn Jahren. So gesehen werden diese Daten und ihre Entwicklungsmuster ein wichtiger Referenzrahmen zur Beurteilung aktueller und zukünftiger Entwicklungen. Dies ist für Politik und Wirtschaft, Wissenschaft und Verbände von nicht zu unterschätzender Bedeutung.

Zum Umgang mit dieser Publikation sei noch hinzugefügt, dass mit Rücksicht auf die Menge der Daten die wirtschaftlichen Bezeichnungen in den Tabellen selbst knapp gehalten wurden, aber selbstverständlich ausführlich in einer „Übersicht der nachgewiesenen wirtschaftlichen Gliederung“ dargestellt werden.

Der Dank für diese Publikation geht an die Mitglieder des Arbeitskreises und insbesondere an die Mitarbeiterinnen und Mitarbeiter des Hessischen Statistischen Landesamtes, die die Vorbereitungen für die Herausgabe, Layout und Druck im Wesentlichen getragen haben.

Vorsitzender des Arbeitskreises  
„Erwerbstätigenrechnung des Bundes und der Länder“



Eckart Hohmann  
Präsident

# Inhalt

<b>Editorial</b> .....	3
<b>Erläuterungen</b> .....	6
<b>Grafiken</b>	
1. Erwerbstätige (Arbeitsort) in den Ländern Deutschlands 1992 und 2001 .....	8
2. Erwerbstätige (Arbeitsort) im Produzierenden Gewerbe in den Ländern Deutschlands 2001 .....	9
3. Erwerbstätige (Arbeitsort) in den Dienstleistungsbereichen in den Ländern Deutschlands 2001 .....	9
<b>Tabellen</b>	
1. Erwerbstätige (Arbeitsort) in den Ländern 1992 bis 2001 .....	10
2. Arbeitnehmer/-innen (Arbeitsort) in den Ländern 1992 bis 2001 .....	12
3. Selbstständige/Mithelfende Familienangehörige (Arbeitsort) in den Ländern 1992 bis 2001 .....	14
4. Erwerbstätige (Arbeitsort) in den Ländern 1992 bis 2001 nach Wirtschaftsbereichen	
4.1 Baden-Württemberg .....	16
4.2 Bayern.....	18
4.3 Berlin.....	20
4.4 Brandenburg.....	22
4.5 Bremen.....	24
4.6 Hamburg .....	26
4.7 Hessen .....	28
4.8 Mecklenburg-Vorpommern .....	30
4.9 Niedersachsen .....	32
4.10 Nordrhein-Westfalen.....	34
4.11 Rheinland-Pfalz .....	36
4.12 Saarland.....	38
4.13 Sachsen .....	40
4.14 Sachsen-Anhalt .....	42
4.15 Schleswig-Holstein .....	44
4.16 Thüringen .....	46
4.17 Deutschland .....	48
4.18 Alte Länder ohne Berlin .....	50
4.19 Alte Länder mit Berlin .....	52
4.20 Neue Länder ohne Berlin.....	54
4.21 Neue Länder mit Berlin.....	56

5. Arbeitnehmer/-innen (Arbeitsort) in den Ländern 1992 bis 2001  
nach Wirtschaftsbereichen

5.1	Baden-Württemberg .....	58
5.2	Bayern.....	60
5.3	Berlin.....	62
5.4	Brandenburg.....	64
5.5	Bremen.....	66
5.6	Hamburg .....	68
5.7	Hessen .....	70
5.8	Mecklenburg-Vorpommern .....	72
5.9	Niedersachsen .....	74
5.10	Nordrhein-Westfalen.....	76
5.11	Rheinland-Pfalz .....	78
5.12	Saarland.....	80
5.13	Sachsen .....	82
5.14	Sachsen-Anhalt .....	84
5.15	Schleswig-Holstein .....	86
5.16	Thüringen.....	88
5.17	Deutschland .....	90
5.18	Alte Länder ohne Berlin .....	92
5.19	Alte Länder mit Berlin .....	94
5.20	Neue Länder ohne Berlin.....	96
5.21	Neue Länder mit Berlin.....	98

**Übersicht der nachgewiesenen wirtschaftlichen Gliederung..... 100**

**Ansprechpartner in den Statistischen Ämtern..... 101**

**Karten**

1. Produzierendes Gewerbe in den Ländern Deutschlands 2001 .....

103

2. Dienstleistungsbereiche in den Ländern Deutschlands 2001 .....

104

## Erläuterungen

### Arbeitskreis „Erwerbstätigenrechnung des Bundes und der Länder“

Der Arbeitskreis „Erwerbstätigenrechnung des Bundes und der Länder“ (AK ETR), dem die Statistischen Landesämter, das Statistische Bundesamt sowie der Deutsche Städtetag angehören, hat die Aufgabe, die Zahl der Erwerbstätigen am Arbeitsort (Erwerbstätige insgesamt, Selbstständige und Arbeitnehmer/-innen) im Jahresdurchschnitt für die Länder und Landkreise bzw. kreisfreien Städte zu berechnen und zu veröffentlichen.

### Revision

Synchron mit den Revisionsarbeiten der Volkswirtschaftlichen Gesamtrechnungen der Länder (VGR) wurde die Erwerbstätigenrechnung ebenfalls nach den Vorgaben des „Europäischen Systems Volkswirtschaftlicher Gesamtrechnungen“ (ESVG 1995) umgestellt. Wesentliche Änderungen dieser europaweit vergleichbaren Rechnung nach ESVG 1995 ergeben sich aus der neuen Klassifikation der Wirtschaftszweige (NACE Rev. 1/WZ 93), der stärkeren Berücksichtigung der Beschäftigtenstatistik der Bundesanstalt für Arbeit (BA) sowie der umfassenden Berücksichtigung der „geringfügig Beschäftigten“.

### Berechnungsweg, Methodik

Die Regionalisierung der Erwerbstätigenzahlen geschieht bundeseinheitlich nach Abstimmung im Arbeitskreis „Erwerbstätigenrechnung des Bundes und der Länder“, und zwar — vereinfacht dargestellt — in einem mehrstufigen Prozess:

Zunächst ermittelt das Statistische Bundesamt „*Bundeseckwerte*“ in tiefer wirtschaftsfachlicher Gliederung und nach der Stellung im Beruf aus allen geeigneten, für die Bundesebene vorliegenden Datenquellen.

Ähnlich, nach abgestimmter Methodik verfahren die Statistischen Landesämter: Arbeitsteilig ermitteln sie für alle Länder so genannte „*Originärergebnisse*“ in möglichst gleicher Gliederung wie die Bundeseckwerte (quasi Bottom-up-Methode). Diese Originärergebnisse werden dann an die Bundeseckwerte angepasst (koordiniert). Dadurch entstehen u. a. die hier vorgelegten Ergebnisse für die Länder, zugleich „*Landeseckwerte*“ für die daran anschließenden Kreisberechnungen (Top-down-Methode).

Als wichtigste Quellen für die Länderrechnungen sind zu nennen: Beschäftigtenstatistik (Sonderaufbereitung), Statistik der geringfügig Beschäftigten (Sonderaufbereitung), Personalstandsstatistiken, Mikrozensus, Monatsberichte im Produzierenden Gewerbe sowie die Kleinbetriebserhebung. Bevor die unterschiedlichen Datenquellen in die Berechnungen einfließen, werden sie untereinander auf Plausibilität geprüft, ggf. aufeinander abgestimmt und zu Jahresdurchschnittswerten umgerechnet.

### Erwerbstätige

Die Darstellung der Erwerbstätigkeit erfolgt in diesem Heft als jahresdurchschnittliche Größe nach dem Inlandskonzept (Arbeitsortkonzept). Erfasst werden demnach alle Personen, die im jeweiligen Gebiet ihren Wohn- **und** Arbeitsort haben, zuzüglich der außerhalb dieses Gebietes wohnenden Personen, die als Einpendler in diese Region ihren Arbeitsort erreichen. Zu den Erwerbstätigen rechnen alle Personen, die eine auf Erwerb gerichtete Tätigkeit ausüben, unabhängig von der Dauer der tatsächlich geleisteten oder vertragsmäßig zu leistenden Arbeitszeit. Für die Zuordnung als Erwerbstätige ist es unerheblich, ob aus dieser Tätigkeit der überwiegende Lebensunterhalt bestritten wird oder nicht.

Nicht zu den Erwerbstätigen rechnen Personen als Verwalter ihres Privatvermögens (z. B. Immobilien, Geldvermögen, Wertpapiere). Im Falle mehrerer Tätigkeiten wird der Erwerbstätige (Personenkonzept) nur einmal gezählt. Maßgebend für die Stellung im Beruf bzw. nach Wirtschaftszweigen ist die zeitlich überwiegende Tätigkeit.

Derzeit können die Erwerbstätigen noch nicht nach der Intensität ihrer Teilnahme am Erwerbsprozess nachgewiesen werden. Bei Verlaufsanalysen ist daher zu beachten, dass der Anteil der Teilzeit- und geringfügig Beschäftigten an den Arbeitnehmern im Zeitvergleich stark zugenommen hat, meist zu Lasten der Vollzeit-Arbeitsstellen. Somit kann aus einer gestiegenen Erwerbstätigenzahl durchaus ein verringertes Arbeitsvolumen hervorgehen.

### **Stellung im Beruf**

Bei der Stellung im Beruf wird zwischen Arbeitnehmern und Selbstständigen (inklusive deren mithelfenden Familienangehörigen) unterschieden. Letztere sind auch als Differenz zwischen den Erwerbstätigen insgesamt und den Arbeitnehmern errechenbar.

### **Arbeitnehmer/-innen**

Als Arbeitnehmer zählt, wer zeitlich überwiegend als Arbeiter, Angestellter, Beamter, Richter, Berufssoldat, Soldat auf Zeit, Wehr- oder Zivildienstleistender, Auszubildender, Praktikant oder Volontär in einem Arbeits- bzw. Dienstverhältnis steht. Eingeschlossen sind auch Heimarbeiter und geringfügig Beschäftigte.

### **Selbstständige**

Als Selbstständige/-r zählt, wer zeitlich überwiegend unternehmerisch oder freiberuflich selbstständig tätig ist. Hierzu gehören tätige Eigentümer in Einzelunternehmen und Personengesellschaften, Freiberufler wie Ärzte, Anwälte, Steuerberater, Architekten, aber auch alle selbstständigen Handwerker, Handels- bzw. Versicherungsvertreter, Lehrer, Musiker, Artisten, Hebammen, Kranken- sowie Altenpfleger.

Zu den mithelfenden Familienangehörigen werden alle Personen gerechnet, die regelmäßig und zeitlich überwiegend unentgeltlich in einem Betrieb mitarbeiten, der von einem Familienmitglied als Selbstständiger geleitet wird.

### **Zweck und Bedeutung der Erwerbstätigenrechnung**

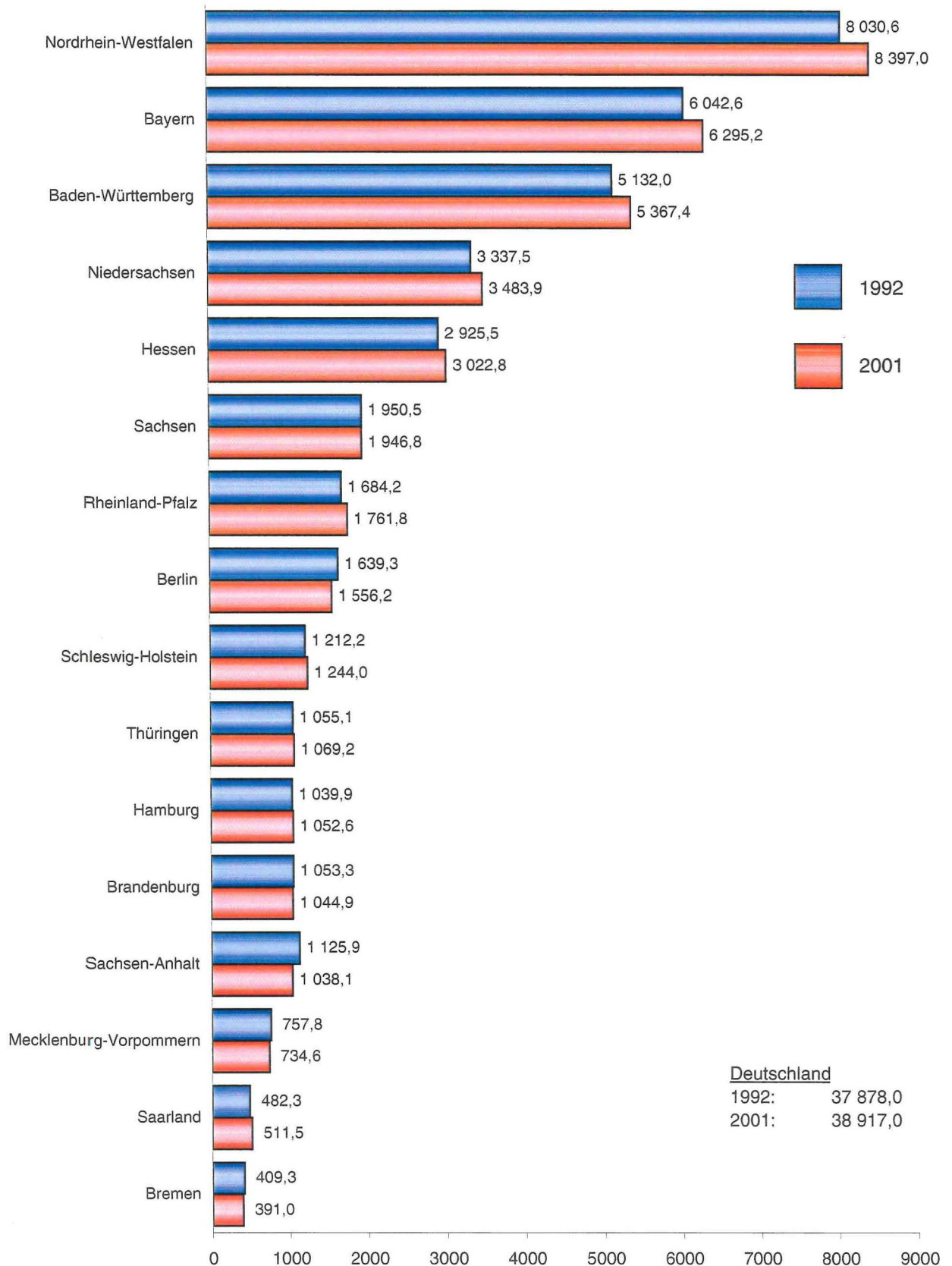
Der Umfang der Erwerbstätigkeit ist für viele wirtschafts-, familien- und sozialpolitische Zwecke eine wichtige Größe. Darüber hinaus werden die Ergebnisse der Erwerbstätigenrechnung vor allem für laufende Arbeitsmarktbeobachtungen, als Bezugswerte für die Volkswirtschaftlichen Gesamtrechnungen und zur Darstellung regionaler Entwicklungen und struktureller Veränderungen der Erwerbstätigkeit benötigt. In dieser Veröffentlichung stellt die amtliche Statistik Erwerbstätigenangaben nach Ländern zur Verfügung.

### **Berechnungsstand**

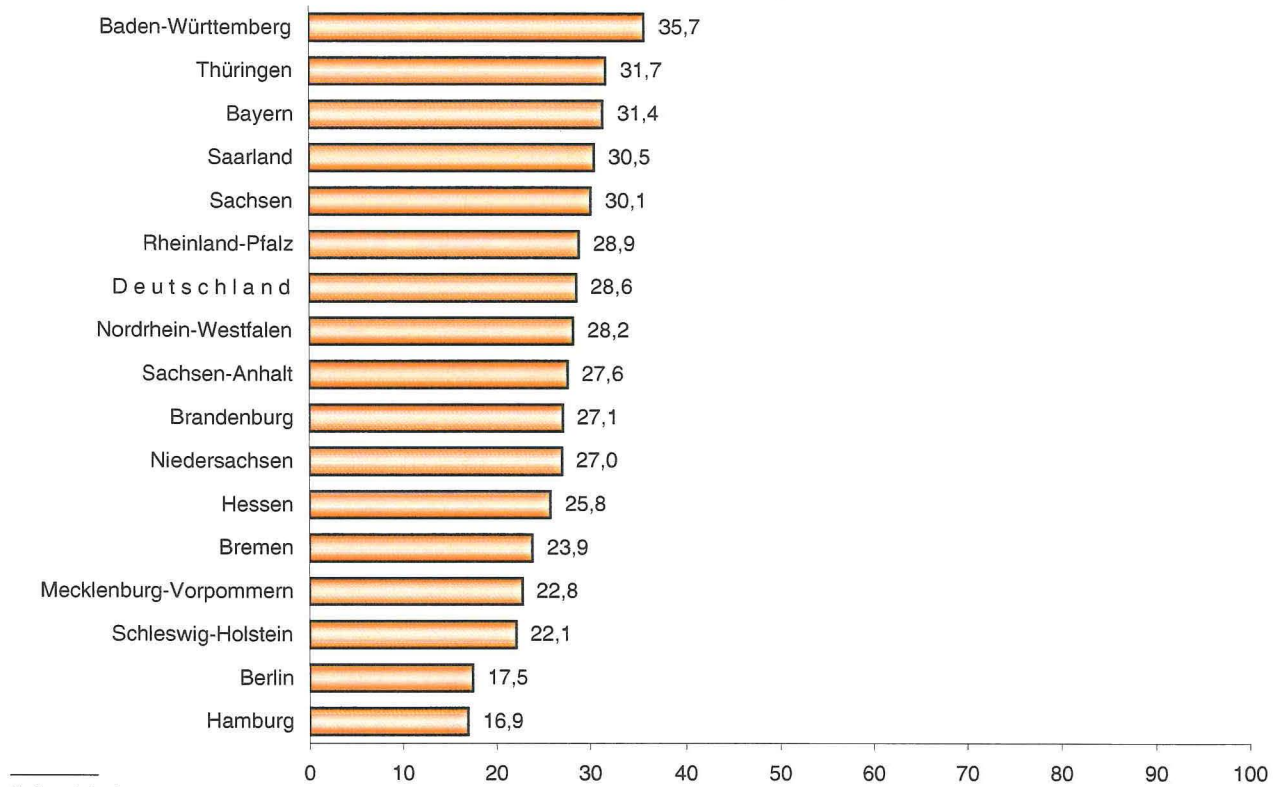
Die hier veröffentlichten Ergebnisse beruhen auf dem Berechnungsstand des Bundes vom August 2002. Die Angaben ab 1999 sind vorläufig.



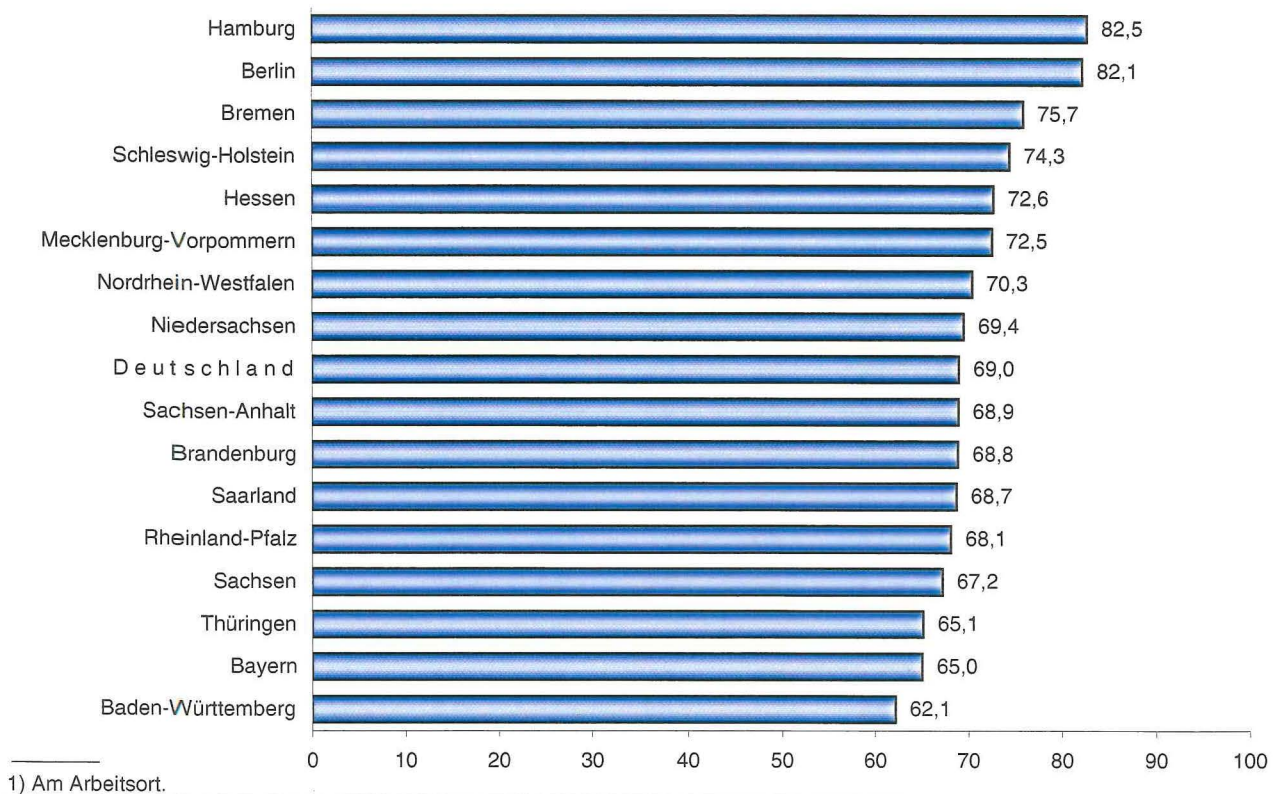
### 1. Erwerbstätige (Arbeitsort) in den Ländern Deutschlands 1992 und 2001 (in 1 000)



## 2. Erwerbstätige<sup>1)</sup> im Produzierenden Gewerbe in den Ländern Deutschlands 2001 (Anteil an den Erwerbstätigen insgesamt in %)



## 3. Erwerbstätige<sup>1)</sup> in den Dienstleistungsbereichen in den Ländern Deutschlands 2001 (Anteil an den Erwerbstätigen insgesamt in %)



## 1. Erwerbstätige (Arbeitsort) in den Ländern 1992 bis 2001

Land Großraumregion	1992	1993	1994	1995	1996	1997	1998	1999	2000	2001
<b>Grundzahlen (in 1 000)</b>										
Baden-Württemberg	5 132,0	5 051,3	4 996,8	4 997,1	5 010,1	5 024,9	5 088,3	5 149,7	5 286,8	5 367,4
Bayern	6 042,6	5 983,7	5 970,8	5 964,7	5 925,6	5 919,2	6 031,8	6 112,8	6 229,3	6 295,2
Berlin	1 639,3	1 632,0	1 619,3	1 612,7	1 581,9	1 551,3	1 541,1	1 541,0	1 561,9	1 556,2
Brandenburg	1 053,3	1 022,6	1 047,5	1 068,3	1 066,7	1 066,8	1 063,2	1 067,1	1 063,2	1 044,9
Bremen	409,3	402,9	397,4	388,7	383,1	384,6	381,3	380,4	388,0	391,0
Hamburg	1 039,9	1 033,5	1 029,6	1 015,7	1 009,8	1 004,3	1 014,4	1 022,5	1 042,1	1 052,6
Hessen	2 925,5	2 895,4	2 875,5	2 867,4	2 870,9	2 866,1	2 891,4	2 925,8	2 992,8	3 022,8
Mecklenburg-Vorpommern	757,8	742,7	761,6	779,7	773,6	760,6	755,6	760,2	753,7	734,6
Niedersachsen	3 337,5	3 317,3	3 320,5	3 347,3	3 330,6	3 332,1	3 354,9	3 410,5	3 479,9	3 483,9
Nordrhein-Westfalen	8 030,6	7 916,1	7 827,4	7 795,0	7 801,8	7 844,7	7 980,2	8 122,5	8 341,6	8 397,0
Rheinland-Pfalz	1 684,2	1 663,3	1 660,3	1 666,1	1 667,4	1 666,4	1 692,5	1 715,7	1 752,0	1 761,8
Saarland	482,3	473,8	472,8	476,8	477,2	477,0	485,4	494,9	509,3	511,5
Sachsen	1 950,5	1 895,3	1 945,7	1 996,5	1 997,6	1 971,3	1 970,3	1 984,2	1 973,1	1 946,8
Sachsen-Anhalt	1 125,9	1 099,8	1 121,0	1 136,0	1 113,5	1 092,9	1 093,1	1 082,8	1 057,1	1 038,1
Schleswig-Holstein	1 212,2	1 200,1	1 197,4	1 202,3	1 203,7	1 201,9	1 205,5	1 219,5	1 241,1	1 244,0
Thüringen	1 055,1	1 035,1	1 060,4	1 067,6	1 056,4	1 044,1	1 066,9	1 087,4	1 080,1	1 069,2
<b>Deutschland</b>	<b>37 878,0</b>	<b>37 365,0</b>	<b>37 304,0</b>	<b>37 382,0</b>	<b>37 270,0</b>	<b>37 208,0</b>	<b>37 616,0</b>	<b>38 077,0</b>	<b>38 752,0</b>	<b>38 917,0</b>
und zwar										
Alte Länder ohne Berlin	30 296,0	29 937,5	29 748,4	29 721,1	29 680,3	29 721,1	30 125,7	30 554,2	31 262,9	31 527,2
Alte Länder mit Berlin	31 935,3	31 569,5	31 367,7	31 333,8	31 262,3	31 272,4	31 666,9	32 095,2	32 824,9	33 083,4
Neue Länder ohne Berlin	5 942,7	5 795,5	5 936,3	6 048,2	6 007,7	5 935,6	5 949,1	5 981,8	5 927,1	5 833,6
Neue Länder mit Berlin	7 582,0	7 427,5	7 555,6	7 660,9	7 589,7	7 486,9	7 490,3	7 522,8	7 489,1	7 389,8

### Veränderung gegenüber dem Vorjahr in %

Baden-Württemberg	+ 1,0	- 1,6	- 1,1	+ 0,0	+ 0,3	+ 0,3	+ 1,3	+ 1,2	+ 2,7	+ 1,5
Bayern	+ 1,1	- 1,0	- 0,2	- 0,1	- 0,7	- 0,1	+ 1,9	+ 1,3	+ 1,9	+ 1,1
Berlin	- 1,4	- 0,4	- 0,8	- 0,4	- 1,9	- 1,9	- 0,7	- 0,0	+ 1,4	- 0,4
Brandenburg	- 11,3	- 2,9	+ 2,4	+ 2,0	- 0,2	+ 0,0	- 0,3	+ 0,4	- 0,4	- 1,7
Bremen	+ 1,0	- 1,6	- 1,4	- 2,2	- 1,4	+ 0,4	- 0,9	- 0,2	+ 2,0	+ 0,8
Hamburg	+ 1,5	- 0,6	- 0,4	- 1,4	- 0,6	- 0,5	+ 1,0	+ 0,8	+ 1,9	+ 1,0
Hessen	+ 1,2	- 1,0	- 0,7	- 0,3	+ 0,1	- 0,2	+ 0,9	+ 1,2	+ 2,3	+ 1,0
Mecklenburg-Vorpommern	- 10,4	- 2,0	+ 2,5	+ 2,4	- 0,8	- 1,7	- 0,7	+ 0,6	- 0,9	- 2,5
Niedersachsen	+ 1,3	- 0,6	+ 0,1	+ 0,8	- 0,5	+ 0,0	+ 0,7	+ 1,7	+ 2,0	+ 0,1
Nordrhein-Westfalen	+ 0,8	- 1,4	- 1,1	- 0,4	+ 0,1	+ 0,5	+ 1,7	+ 1,8	+ 2,7	+ 0,7
Rheinland-Pfalz	+ 0,5	- 1,2	- 0,2	+ 0,3	+ 0,1	- 0,1	+ 1,6	+ 1,4	+ 2,1	+ 0,6
Saarland	+ 0,2	- 1,8	- 0,2	+ 0,8	+ 0,1	- 0,0	+ 1,8	+ 2,0	+ 2,9	+ 0,4
Sachsen	- 12,9	- 2,8	+ 2,7	+ 2,6	+ 0,1	- 1,3	- 0,0	+ 0,7	- 0,6	- 1,3
Sachsen-Anhalt	- 11,6	- 2,3	+ 1,9	+ 1,3	- 2,0	- 1,9	+ 0,0	- 0,9	- 2,4	- 1,8
Schleswig-Holstein	+ 0,6	- 1,0	- 0,2	+ 0,4	+ 0,1	- 0,1	+ 0,3	+ 1,2	+ 1,8	+ 0,2
Thüringen	- 14,8	- 1,9	+ 2,5	+ 0,7	- 1,0	- 1,2	+ 2,2	+ 1,9	- 0,7	- 1,0
<b>Deutschland</b>	<b>- 1,5</b>	<b>- 1,4</b>	<b>- 0,2</b>	<b>+ 0,2</b>	<b>- 0,3</b>	<b>- 0,2</b>	<b>+ 1,1</b>	<b>+ 1,2</b>	<b>+ 1,8</b>	<b>+ 0,4</b>
und zwar										
Alte Länder ohne Berlin	+ 1,0	- 1,2	- 0,6	- 0,1	- 0,1	+ 0,1	+ 1,4	+ 1,4	+ 2,3	+ 0,8
Alte Länder mit Berlin	+ 0,8	- 1,1	- 0,6	- 0,1	- 0,2	+ 0,0	+ 1,3	+ 1,4	+ 2,3	+ 0,8
Neue Länder ohne Berlin	- 12,4	- 2,5	+ 2,4	+ 1,9	- 0,7	- 1,2	+ 0,2	+ 0,5	- 0,9	- 1,6
Neue Länder mit Berlin	- 10,2	- 2,0	+ 1,7	+ 1,4	- 0,9	- 1,4	+ 0,0	+ 0,4	- 0,4	- 1,3

## Noch: 1. Erwerbstätige (Arbeitsort) in den Ländern 1992 bis 2001

Land Großraumregion	1992	1993	1994	1995	1996	1997	1998	1999	2000	2001
------------------------	------	------	------	------	------	------	------	------	------	------

### Anteil an Deutschland in %

Baden-Württemberg	13,5	13,5	13,4	13,4	13,4	13,5	13,5	13,5	13,6	13,8
Bayern	16,0	16,0	16,0	16,0	15,9	15,9	16,0	16,1	16,1	16,2
Berlin	4,3	4,4	4,3	4,3	4,2	4,2	4,1	4,0	4,0	4,0
Brandenburg	2,8	2,7	2,8	2,9	2,9	2,9	2,8	2,8	2,7	2,7
Bremen	1,1	1,1	1,1	1,0	1,0	1,0	1,0	1,0	1,0	1,0
Hamburg	2,7	2,8	2,8	2,7	2,7	2,7	2,7	2,7	2,7	2,7
Hessen	7,7	7,7	7,7	7,7	7,7	7,7	7,7	7,7	7,7	7,8
Mecklenburg-Vorpommern	2,0	2,0	2,0	2,1	2,1	2,0	2,0	2,0	1,9	1,9
Niedersachsen	8,8	8,9	8,9	9,0	8,9	9,0	8,9	9,0	9,0	9,0
Nordrhein-Westfalen	21,2	21,2	21,0	20,9	20,9	21,1	21,2	21,3	21,5	21,6
Rheinland-Pfalz	4,4	4,5	4,5	4,5	4,5	4,5	4,5	4,5	4,5	4,5
Saarland	1,3	1,3	1,3	1,3	1,3	1,3	1,3	1,3	1,3	1,3
Sachsen	5,1	5,1	5,2	5,3	5,4	5,3	5,2	5,2	5,1	5,0
Sachsen-Anhalt	3,0	2,9	3,0	3,0	3,0	2,9	2,9	2,8	2,7	2,7
Schleswig-Holstein	3,2	3,2	3,2	3,2	3,2	3,2	3,2	3,2	3,2	3,2
Thüringen	2,8	2,8	2,8	2,9	2,8	2,8	2,8	2,9	2,8	2,7
<b>Deutschland</b>	<b>100</b>	<b>100</b>	<b>100</b>	<b>100</b>	<b>100</b>	<b>100</b>	<b>100</b>	<b>100</b>	<b>100</b>	<b>100</b>
und zwar										
Alte Länder ohne Berlin	80,0	80,1	79,7	79,5	79,6	79,9	80,1	80,2	80,7	81,0
Alte Länder mit Berlin	84,3	84,5	84,1	83,8	83,9	84,0	84,2	84,3	84,7	85,0
Neue Länder ohne Berlin	15,7	15,5	15,9	16,2	16,1	16,0	15,8	15,7	15,3	15,0
Neue Länder mit Berlin	20,0	19,9	20,3	20,5	20,4	20,1	19,9	19,8	19,3	19,0

### Messzahl (1995 = 100)

Baden-Württemberg	103	101	100	100	100	101	102	103	106	107
Bayern	101	100	100	100	99	99	101	102	104	106
Berlin	102	101	100	100	98	96	96	96	97	96
Brandenburg	99	96	98	100	100	100	100	100	100	98
Bremen	105	104	102	100	99	99	98	98	100	101
Hamburg	102	102	101	100	99	99	100	101	103	104
Hessen	102	101	100	100	100	100	101	102	104	105
Mecklenburg-Vorpommern	97	95	98	100	99	98	97	97	97	94
Niedersachsen	100	99	99	100	100	100	100	102	104	104
Nordrhein-Westfalen	103	102	100	100	100	101	102	104	107	108
Rheinland-Pfalz	101	100	100	100	100	100	102	103	105	106
Saarland	101	99	99	100	100	100	102	104	107	107
Sachsen	98	95	97	100	100	99	99	99	99	98
Sachsen-Anhalt	99	97	99	100	98	96	96	95	93	91
Schleswig-Holstein	101	100	100	100	100	100	100	101	103	103
Thüringen	99	97	99	100	99	98	100	102	101	100
<b>Deutschland</b>	<b>101</b>	<b>100</b>	<b>100</b>	<b>100</b>	<b>100</b>	<b>100</b>	<b>101</b>	<b>102</b>	<b>104</b>	<b>104</b>
und zwar										
Alte Länder ohne Berlin	102	101	100	100	100	100	101	103	105	106
Alte Länder mit Berlin	102	101	100	100	100	100	101	102	105	106
Neue Länder ohne Berlin	98	96	98	100	99	98	98	99	98	96
Neue Länder mit Berlin	99	97	99	100	99	98	98	98	98	96

## 2. Arbeitnehmer/-innen (Arbeitsort) in den Ländern 1992 bis 2001

Land Großraumregion	1992	1993	1994	1995	1996	1997	1998	1999	2000	2001
<b>Grundzahlen (in 1 000)</b>										
Baden-Württemberg	4 617,9	4 531,0	4 465,8	4 458,0	4 467,9	4 470,2	4 534,1	4 607,5	4 734,1	4 798,6
Bayern	5 248,3	5 194,3	5 174,8	5 160,8	5 130,1	5 115,4	5 217,6	5 307,8	5 422,1	5 483,4
Berlin	1 508,4	1 493,3	1 468,2	1 456,6	1 420,9	1 386,9	1 376,1	1 378,8	1 393,0	1 381,7
Brandenburg	982,2	947,8	966,6	985,3	981,3	977,1	968,5	967,7	958,2	936,1
Bremen	384,8	376,7	369,8	361,2	355,9	357,7	354,9	354,5	362,5	365,2
Hamburg	957,0	947,0	940,7	927,2	921,0	912,3	917,2	924,5	942,0	951,0
Hessen	2 642,9	2 610,7	2 585,9	2 571,1	2 568,0	2 553,4	2 573,9	2 612,9	2 675,7	2 695,5
Mecklenburg-Vorpommern	714,1	693,9	707,2	723,5	716,8	703,9	698,8	703,8	696,9	675,6
Niedersachsen	2 985,6	2 966,3	2 965,0	2 988,1	2 973,1	2 971,0	2 995,1	3 057,6	3 123,8	3 121,5
Nordrhein-Westfalen	7 334,4	7 213,0	7 109,3	7 079,1	7 082,0	7 107,0	7 222,9	7 371,7	7 580,5	7 623,1
Rheinland-Pfalz	1 484,3	1 469,6	1 466,9	1 472,5	1 478,8	1 477,9	1 500,2	1 524,7	1 557,5	1 562,0
Saarland	442,5	434,7	431,9	434,7	433,8	432,1	440,9	451,3	466,3	469,0
Sachsen	1 818,8	1 751,2	1 791,2	1 839,9	1 840,1	1 806,9	1 798,3	1 807,5	1 789,3	1 761,5
Sachsen-Anhalt	1 057,9	1 027,1	1 041,9	1 054,0	1 031,0	1 008,5	1 007,1	998,1	973,1	952,3
Schleswig-Holstein	1 076,0	1 064,8	1 058,6	1 061,5	1 063,1	1 059,7	1 063,2	1 078,4	1 096,2	1 095,3
Thüringen	980,9	954,7	972,1	976,6	967,3	954,1	973,0	991,3	979,8	964,3
<b>Deutschland</b>	<b>34 236,0</b>	<b>33 676,0</b>	<b>33 516,0</b>	<b>33 550,0</b>	<b>33 431,0</b>	<b>33 294,0</b>	<b>33 642,0</b>	<b>34 138,0</b>	<b>34 751,0</b>	<b>34 836,0</b>
und zwar										
Alte Länder ohne Berlin	27 173,7	26 808,0	26 568,7	26 514,1	26 473,6	26 456,7	26 820,0	27 290,9	27 960,7	28 164,6
Alte Länder mit Berlin	28 682,1	28 301,2	28 036,9	27 970,7	27 894,5	27 843,5	28 196,2	28 669,7	29 353,7	29 546,3
Neue Länder ohne Berlin	5 553,9	5 374,8	5 479,1	5 579,3	5 536,5	5 450,5	5 445,8	5 468,3	5 397,3	5 289,7
Neue Länder mit Berlin	7 062,3	6 868,0	6 947,3	7 035,9	6 957,4	6 837,3	6 822,0	6 847,1	6 790,3	6 671,4

### Veränderung gegenüber dem Vorjahr in %

Baden-Württemberg	+ 1,0	- 1,9	- 1,4	- 0,2	+ 0,2	+ 0,1	+ 1,4	+ 1,6	+ 2,7	+ 1,4
Bayern	+ 1,3	- 1,0	- 0,4	- 0,3	- 0,6	- 0,3	+ 2,0	+ 1,7	+ 2,2	+ 1,1
Berlin	- 2,1	- 1,0	- 1,7	- 0,8	- 2,5	- 2,4	- 0,8	+ 0,2	+ 1,0	- 0,8
Brandenburg	- 12,9	- 3,5	+ 2,0	+ 1,9	- 0,4	- 0,4	- 0,9	- 0,1	- 1,0	- 2,3
Bremen	+ 0,5	- 2,1	- 1,8	- 2,3	- 1,5	+ 0,5	- 0,8	- 0,1	+ 2,3	+ 0,7
Hamburg	+ 1,2	- 1,1	- 0,7	- 1,4	- 0,7	- 0,9	+ 0,5	+ 0,8	+ 1,9	+ 1,0
Hessen	+ 1,1	- 1,2	- 0,9	- 0,6	- 0,1	- 0,6	+ 0,8	+ 1,5	+ 2,4	+ 0,7
Mecklenburg-Vorpommern	- 11,7	- 2,8	+ 1,9	+ 2,3	- 0,9	- 1,8	- 0,7	+ 0,7	- 1,0	- 3,1
Niedersachsen	+ 1,5	- 0,6	- 0,0	+ 0,8	- 0,5	- 0,1	+ 0,8	+ 2,1	+ 2,2	- 0,1
Nordrhein-Westfalen	+ 0,7	- 1,7	- 1,4	- 0,4	+ 0,0	+ 0,4	+ 1,6	+ 2,1	+ 2,8	+ 0,6
Rheinland-Pfalz	+ 0,7	- 1,0	- 0,2	+ 0,4	+ 0,4	- 0,1	+ 1,5	+ 1,6	+ 2,2	+ 0,3
Saarland	+ 0,6	- 1,8	- 0,7	+ 0,6	- 0,2	- 0,4	+ 2,0	+ 2,4	+ 3,3	+ 0,6
Sachsen	- 14,2	- 3,7	+ 2,3	+ 2,7	+ 0,0	- 1,8	- 0,5	+ 0,5	- 1,0	- 1,6
Sachsen-Anhalt	- 12,7	- 2,9	+ 1,4	+ 1,2	- 2,2	- 2,2	- 0,1	- 0,9	- 2,5	- 2,1
Schleswig-Holstein	+ 0,9	- 1,0	- 0,6	+ 0,3	+ 0,2	- 0,3	+ 0,3	+ 1,4	+ 1,7	- 0,1
Thüringen	- 16,0	- 2,7	+ 1,8	+ 0,5	- 1,0	- 1,4	+ 2,0	+ 1,9	- 1,2	- 1,6
<b>Deutschland</b>	<b>- 1,8</b>	<b>- 1,6</b>	<b>- 0,5</b>	<b>+ 0,1</b>	<b>- 0,4</b>	<b>- 0,4</b>	<b>+ 1,0</b>	<b>+ 1,5</b>	<b>+ 1,8</b>	<b>+ 0,2</b>
und zwar										
Alte Länder ohne Berlin	+ 1,0	- 1,3	- 0,9	- 0,2	- 0,2	- 0,1	+ 1,4	+ 1,8	+ 2,5	+ 0,7
Alte Länder mit Berlin	+ 0,9	- 1,3	- 0,9	- 0,2	- 0,3	- 0,2	+ 1,3	+ 1,7	+ 2,4	+ 0,7
Neue Länder ohne Berlin	- 13,7	- 3,2	+ 1,9	+ 1,8	- 0,8	- 1,6	- 0,1	+ 0,4	- 1,3	- 2,0
Neue Länder mit Berlin	- 11,5	- 2,8	+ 1,2	+ 1,3	- 1,1	- 1,7	- 0,2	+ 0,4	- 0,8	- 1,8

## Noch: 2. Arbeitnehmer/-innen (Arbeitsort) in den Ländern 1992 bis 2001

Land Großraumregion	1992	1993	1994	1995	1996	1997	1998	1999	2000	2001
------------------------	------	------	------	------	------	------	------	------	------	------

### Anteil an Deutschland in %

Baden-Württemberg	13,5	13,5	13,3	13,3	13,4	13,4	13,5	13,5	13,6	13,8
Bayern	15,3	15,4	15,4	15,4	15,3	15,4	15,5	15,5	15,6	15,7
Berlin	4,4	4,4	4,4	4,3	4,3	4,2	4,1	4,0	4,0	4,0
Brandenburg	2,9	2,8	2,9	2,9	2,9	2,9	2,9	2,8	2,8	2,7
Bremen	1,1	1,1	1,1	1,1	1,1	1,1	1,1	1,0	1,0	1,0
Hamburg	2,8	2,8	2,8	2,8	2,8	2,7	2,7	2,7	2,7	2,7
Hessen	7,7	7,8	7,7	7,7	7,7	7,7	7,7	7,7	7,7	7,7
Mecklenburg-Vorpommern	2,1	2,1	2,1	2,2	2,1	2,1	2,1	2,1	2,0	1,9
Niedersachsen	8,7	8,8	8,8	8,9	8,9	8,9	8,9	9,0	9,0	9,0
Nordrhein-Westfalen	21,4	21,4	21,2	21,1	21,2	21,3	21,5	21,6	21,8	21,9
Rheinland-Pfalz	4,3	4,4	4,4	4,4	4,4	4,4	4,5	4,5	4,5	4,5
Saarland	1,3	1,3	1,3	1,3	1,3	1,3	1,3	1,3	1,3	1,3
Sachsen	5,3	5,2	5,3	5,5	5,5	5,4	5,3	5,3	5,1	5,1
Sachsen-Anhalt	3,1	3,1	3,1	3,1	3,1	3,0	3,0	2,9	2,8	2,7
Schleswig-Holstein	3,1	3,2	3,2	3,2	3,2	3,2	3,2	3,2	3,2	3,1
Thüringen	2,9	2,8	2,9	2,9	2,9	2,9	2,9	2,9	2,8	2,8
<b>Deutschland</b>	<b>100</b>	<b>100</b>	<b>100</b>	<b>100</b>	<b>100</b>	<b>100</b>	<b>100</b>	<b>100</b>	<b>100</b>	<b>100</b>
und zwar										
Alte Länder ohne Berlin	79,4	79,6	79,3	79,0	79,2	79,5	79,7	79,9	80,5	80,8
Alte Länder mit Berlin	83,8	84,0	83,7	83,4	83,4	83,6	83,8	84,0	84,5	84,8
Neue Länder ohne Berlin	16,2	16,0	16,3	16,6	16,6	16,4	16,2	16,0	15,5	15,2
Neue Länder mit Berlin	20,6	20,4	20,7	21,0	20,8	20,5	20,3	20,1	19,5	19,2

### Messzahl (1995 = 100)

Baden-Württemberg	104	102	100	100	100	100	102	103	106	108
Bayern	102	101	100	100	99	99	101	103	105	106
Berlin	104	103	101	100	98	95	94	95	96	95
Brandenburg	100	96	98	100	100	99	98	98	97	95
Bremen	107	104	102	100	99	99	98	98	100	101
Hamburg	103	102	101	100	99	98	99	100	102	103
Hessen	103	102	101	100	100	99	100	102	104	105
Mecklenburg-Vorpommern	99	96	98	100	99	97	97	97	96	93
Niedersachsen	100	99	99	100	99	99	100	102	105	104
Nordrhein-Westfalen	104	102	100	100	100	100	102	104	107	108
Rheinland-Pfalz	101	100	100	100	100	100	102	104	106	106
Saarland	102	100	99	100	100	99	101	104	107	108
Sachsen	99	95	97	100	100	98	98	98	97	96
Sachsen-Anhalt	100	97	99	100	98	96	96	95	92	90
Schleswig-Holstein	101	100	100	100	100	100	100	102	103	103
Thüringen	100	98	100	100	99	98	100	102	100	99
<b>Deutschland</b>	<b>102</b>	<b>100</b>	<b>100</b>	<b>100</b>	<b>100</b>	<b>99</b>	<b>100</b>	<b>102</b>	<b>104</b>	<b>104</b>
und zwar										
Alte Länder ohne Berlin	102	101	100	100	100	100	101	103	105	106
Alte Länder mit Berlin	103	101	100	100	100	100	101	102	105	106
Neue Länder ohne Berlin	100	96	98	100	99	98	98	98	97	95
Neue Länder mit Berlin	100	98	99	100	99	97	97	97	97	95

### 3. Selbstständige/Mithelfende Familienangehörige (Arbeitsort) in den Ländern 1992 bis 2001

Land Großraumregion	1992	1993	1994	1995	1996	1997	1998	1999	2000	2001
<b>Grundzahlen (in 1 000)</b>										
Baden-Württemberg	514,2	520,4	531,1	539,1	542,2	554,7	554,2	542,2	552,6	568,8
Bayern	794,3	789,3	795,9	803,9	795,5	803,8	814,1	805,0	807,3	811,8
Berlin	130,9	138,8	151,0	156,1	161,1	164,4	165,0	162,2	168,9	174,5
Brandenburg	71,1	74,8	80,8	83,0	85,3	89,7	94,7	99,4	104,9	108,9
Bremen	24,5	26,2	27,6	27,5	27,3	26,9	26,4	25,9	25,5	25,8
Hamburg	82,9	86,6	88,9	88,5	88,8	92,1	97,2	98,0	100,2	101,6
Hessen	282,6	284,7	289,6	296,2	302,9	312,6	317,5	312,8	317,1	327,3
Mecklenburg-Vorpommern	43,7	48,8	54,4	56,2	56,8	56,7	56,7	56,4	56,8	59,0
Niedersachsen	351,8	351,1	355,4	359,2	357,5	361,1	359,8	352,9	356,0	362,5
Nordrhein-Westfalen	696,2	703,2	718,0	716,0	719,8	737,7	757,3	750,9	761,1	773,9
Rheinland-Pfalz	199,9	193,7	193,4	193,6	188,6	188,5	192,3	191,0	194,5	199,8
Saarland	39,8	39,1	40,9	42,1	43,4	44,9	44,5	43,6	43,0	42,5
Sachsen	131,8	144,0	154,5	156,7	157,5	164,4	172,0	176,7	183,8	185,3
Sachsen-Anhalt	68,0	72,7	79,2	82,0	82,4	84,4	86,0	84,8	83,9	85,8
Schleswig-Holstein	136,2	135,4	138,8	140,8	140,6	142,2	142,3	141,1	145,0	148,7
Thüringen	74,2	80,4	88,3	91,0	89,1	89,9	93,9	96,1	100,3	104,9
<b>Deutschland</b>	<b>3 642,0</b>	<b>3 689,0</b>	<b>3 788,0</b>	<b>3 832,0</b>	<b>3 839,0</b>	<b>3 914,0</b>	<b>3 974,0</b>	<b>3 939,0</b>	<b>4 001,0</b>	<b>4 081,0</b>
und zwar										
Alte Länder ohne Berlin	3 122,3	3 129,6	3 179,7	3 207,0	3 206,7	3 264,5	3 305,7	3 263,4	3 302,3	3 362,6
Alte Länder mit Berlin	3 253,2	3 268,3	3 330,8	3 363,1	3 367,7	3 428,9	3 470,7	3 425,5	3 471,2	3 537,1
Neue Länder ohne Berlin	388,8	420,7	457,2	468,9	471,3	485,1	503,3	513,5	529,8	543,9
Neue Länder mit Berlin	519,7	559,4	608,3	625,0	632,3	649,5	668,3	675,6	698,7	718,4

### Veränderung gegenüber dem Vorjahr in %

Baden-Württemberg	+ 0,9	+ 1,2	+ 2,1	+ 1,5	+ 0,6	+ 2,3	- 0,1	- 2,2	+ 1,9	+ 2,9
Bayern	- 0,4	- 0,6	+ 0,8	+ 1,0	- 1,0	+ 1,0	+ 1,3	- 1,1	+ 0,3	+ 0,6
Berlin	+ 7,5	+ 6,0	+ 8,9	+ 3,4	+ 3,2	+ 2,1	+ 0,4	- 1,7	+ 4,1	+ 3,3
Brandenburg	+ 19,2	+ 5,2	+ 8,1	+ 2,7	+ 2,8	+ 5,1	+ 5,6	+ 5,0	+ 5,5	+ 3,7
Bremen	+ 8,5	+ 6,9	+ 5,3	- 0,1	- 1,0	- 1,2	- 2,1	- 1,8	- 1,6	+ 1,2
Hamburg	+ 5,1	+ 4,5	+ 2,7	- 0,4	+ 0,3	+ 3,7	+ 5,6	+ 0,8	+ 2,2	+ 1,4
Hessen	+ 2,0	+ 0,8	+ 1,7	+ 2,3	+ 2,3	+ 3,2	+ 1,6	- 1,5	+ 1,4	+ 3,2
Mecklenburg-Vorpommern	+ 19,7	+ 11,6	+ 11,5	+ 3,2	+ 1,1	- 0,1	- 0,0	- 0,6	+ 0,8	+ 3,8
Niedersachsen	- 0,6	- 0,2	+ 1,2	+ 1,1	- 0,5	+ 1,0	- 0,4	- 1,9	+ 0,9	+ 1,8
Nordrhein-Westfalen	+ 1,2	+ 1,0	+ 2,1	- 0,3	+ 0,5	+ 2,5	+ 2,7	- 0,8	+ 1,4	+ 1,7
Rheinland-Pfalz	- 0,5	- 3,1	- 0,1	+ 0,1	- 2,6	- 0,1	+ 2,0	- 0,7	+ 1,8	+ 2,7
Saarland	- 3,7	- 1,8	+ 4,6	+ 3,0	+ 3,0	+ 3,5	- 0,8	- 2,2	- 1,3	- 1,1
Sachsen	+ 8,9	+ 9,3	+ 7,3	+ 1,4	+ 0,5	+ 4,4	+ 4,7	+ 2,7	+ 4,0	+ 0,8
Sachsen-Anhalt	+ 8,9	+ 6,9	+ 9,0	+ 3,6	+ 0,5	+ 2,4	+ 1,8	- 1,4	- 1,0	+ 2,2
Schleswig-Holstein	- 1,8	- 0,6	+ 2,6	+ 1,4	- 0,2	+ 1,1	+ 0,1	- 0,9	+ 2,8	+ 2,6
Thüringen	+ 5,6	+ 8,4	+ 9,8	+ 3,1	- 2,0	+ 0,9	+ 4,4	+ 2,4	+ 4,4	+ 4,5
<b>Deutschland</b>	<b>+ 1,7</b>	<b>+ 1,3</b>	<b>+ 2,7</b>	<b>+ 1,2</b>	<b>+ 0,2</b>	<b>+ 2,0</b>	<b>+ 1,5</b>	<b>- 0,9</b>	<b>+ 1,6</b>	<b>+ 2,0</b>
und zwar										
Alte Länder ohne Berlin	+ 0,4	+ 0,2	+ 1,6	+ 0,9	- 0,0	+ 1,8	+ 1,3	- 1,3	+ 1,2	+ 1,8
Alte Länder mit Berlin	+ 0,7	+ 0,5	+ 1,9	+ 1,0	+ 0,1	+ 1,8	+ 1,2	- 1,3	+ 1,3	+ 1,9
Neue Länder ohne Berlin	+ 11,1	+ 8,2	+ 8,7	+ 2,5	+ 0,5	+ 2,9	+ 3,7	+ 2,0	+ 3,2	+ 2,7
Neue Länder mit Berlin	+ 10,2	+ 7,6	+ 8,7	+ 2,7	+ 1,2	+ 2,7	+ 2,9	+ 1,1	+ 3,4	+ 2,8

**Noch: 3. Selbstständige/Mithelfende Familienangehörige (Arbeitsort)  
in den Ländern 1992 bis 2001**

Land Großraumregion	1992	1993	1994	1995	1996	1997	1998	1999	2000	2001
------------------------	------	------	------	------	------	------	------	------	------	------

**Anteil an Deutschland in %**

Baden-Württemberg	14,1	14,1	14,0	14,1	14,1	14,2	13,9	13,8	13,8	13,9
Bayern	21,8	21,4	21,0	21,0	20,7	20,5	20,5	20,4	20,2	19,9
Berlin	3,6	3,8	4,0	4,1	4,2	4,2	4,2	4,1	4,2	4,3
Brandenburg	2,0	2,0	2,1	2,2	2,2	2,3	2,4	2,5	2,6	2,7
Bremen	0,7	0,7	0,7	0,7	0,7	0,7	0,7	0,7	0,6	0,6
Hamburg	2,3	2,3	2,3	2,3	2,3	2,4	2,4	2,5	2,5	2,5
Hessen	7,8	7,7	7,6	7,7	7,9	8,0	8,0	7,9	7,9	8,0
Mecklenburg-Vorpommern	1,2	1,3	1,4	1,5	1,5	1,4	1,4	1,4	1,4	1,4
Niedersachsen	9,7	9,5	9,4	9,4	9,3	9,2	9,1	9,0	8,9	8,9
Nordrhein-Westfalen	19,1	19,1	19,0	18,7	18,8	18,8	19,1	19,1	19,0	19,0
Rheinland-Pfalz	5,5	5,3	5,1	5,1	4,9	4,8	4,8	4,8	4,9	4,9
Saarland	1,1	1,1	1,1	1,1	1,1	1,1	1,1	1,1	1,1	1,0
Sachsen	3,6	3,9	4,1	4,1	4,1	4,2	4,3	4,5	4,6	4,5
Sachsen-Anhalt	1,9	2,0	2,1	2,1	2,1	2,2	2,2	2,2	2,1	2,1
Schleswig-Holstein	3,7	3,7	3,7	3,7	3,7	3,6	3,6	3,6	3,6	3,6
Thüringen	2,0	2,2	2,3	2,4	2,3	2,3	2,4	2,4	2,5	2,6
<b>Deutschland</b>	<b>100</b>	<b>100</b>	<b>100</b>	<b>100</b>	<b>100</b>	<b>100</b>	<b>100</b>	<b>100</b>	<b>100</b>	<b>100</b>
und zwar										
Alte Länder ohne Berlin	85,7	84,8	83,9	83,7	83,5	83,4	83,2	82,8	82,5	82,4
Alte Länder mit Berlin	89,3	88,6	87,9	87,8	87,7	87,6	87,3	87,0	86,8	86,7
Neue Länder ohne Berlin	10,7	11,4	12,1	12,2	12,3	12,4	12,7	13,0	13,2	13,3
Neue Länder mit Berlin	14,3	15,2	16,1	16,3	16,5	16,6	16,8	17,2	17,5	17,6

**Messzahl (1995 = 100)**

Baden-Württemberg	95	97	99	100	101	103	103	101	103	105
Bayern	99	98	99	100	99	100	101	100	100	101
Berlin	84	89	97	100	103	105	106	104	108	112
Brandenburg	86	90	97	100	103	108	114	120	126	131
Bremen	89	95	100	100	99	98	96	94	93	94
Hamburg	94	98	100	100	100	104	110	111	113	115
Hessen	95	96	98	100	102	106	107	106	107	110
Mecklenburg-Vorpommern	78	87	97	100	101	101	101	100	101	105
Niedersachsen	98	98	99	100	100	101	100	98	99	101
Nordrhein-Westfalen	97	98	100	100	101	103	106	105	106	108
Rheinland-Pfalz	103	100	100	100	97	97	99	99	100	103
Saarland	95	93	97	100	103	107	106	103	102	101
Sachsen	84	92	99	100	101	105	110	113	117	118
Sachsen-Anhalt	83	89	97	100	101	103	105	103	102	105
Schleswig-Holstein	97	96	99	100	100	101	101	100	103	106
Thüringen	82	88	97	100	98	99	103	106	110	115
<b>Deutschland</b>	<b>95</b>	<b>96</b>	<b>99</b>	<b>100</b>	<b>100</b>	<b>102</b>	<b>104</b>	<b>103</b>	<b>104</b>	<b>106</b>
und zwar										
Alte Länder ohne Berlin	97	98	99	100	100	102	103	102	103	105
Alte Länder mit Berlin	97	97	99	100	100	102	103	102	103	105
Neue Länder ohne Berlin	83	90	98	100	101	103	107	110	113	116
Neue Länder mit Berlin	83	90	97	100	101	104	107	108	112	115



## 4. Erwerbstätige (Arbeitsort) in den Ländern 1992 bis 2001 nach Wirtschaftsbereichen

### 4.1 Baden-Württemberg

Wirtschaftszweig <sup>1)</sup>	1992	1993	1994	1995	1996	1997	1998	1999	2000	2001
<b>Grundzahlen (in 1 000)</b>										
<b>Land- und Forstwirtschaft</b>	<b>161,0</b>	<b>156,0</b>	<b>149,6</b>	<b>140,3</b>	<b>125,1</b>	<b>122,4</b>	<b>119,8</b>	<b>115,0</b>	<b>116,5</b>	<b>116,9</b>
<b>Produzierendes Gewerbe</b>	<b>2 161,4</b>	<b>2 045,1</b>	<b>1 963,2</b>	<b>1 927,8</b>	<b>1 886,1</b>	<b>1 863,4</b>	<b>1 884,7</b>	<b>1 879,6</b>	<b>1 900,1</b>	<b>1 914,7</b>
Produz. Gewerbe o. Baugew.	1 818,2	1 700,9	1 618,5	1 587,0	1 561,4	1 551,9	1 577,8	1 573,2	1 591,4	1 612,9
Bergb. u. Gew. v. St. u. Erd.	6,0	5,6	5,6	5,7	5,5	4,8	4,9	4,9	5,0	4,8
Verarbeitendes Gewerbe	1 770,8	1 653,9	1 571,7	1 540,6	1 516,7	1 508,9	1 536,8	1 532,2	1 551,4	1 574,0
Energie- u. Wasserversorg.	41,3	41,4	41,3	40,6	39,3	38,3	36,0	36,1	35,0	34,0
Baugewerbe	343,3	344,1	344,7	340,8	324,6	311,4	306,9	306,3	308,6	301,9
<b>Dienstleistungsbereiche</b>	<b>2 809,6</b>	<b>2 850,2</b>	<b>2 884,1</b>	<b>2 929,1</b>	<b>2 999,0</b>	<b>3 039,1</b>	<b>3 083,8</b>	<b>3 155,1</b>	<b>3 270,2</b>	<b>3 335,7</b>
Handel, Gastgew. u. Verkehr	1 152,8	1 145,5	1 123,7	1 117,3	1 130,5	1 139,8	1 147,7	1 162,1	1 205,9	1 233,0
Handel, Rep. v. Kfz	721,6	715,4	703,8	700,6	711,0	721,1	722,4	726,1	758,9	777,4
Gastgewerbe	174,8	178,8	178,7	182,6	188,8	193,9	200,2	208,9	214,5	218,6
Verkehr u. Nachrichtenüberm.	256,4	251,3	241,2	234,0	230,6	224,8	225,1	227,0	232,5	237,0
Finanz., Vermiet. u. UDL <sup>2)</sup>	515,0	528,0	554,4	585,8	612,4	635,4	667,8	713,6	765,4	788,0
Kredit- u. Versich.-Gewerbe	172,3	175,1	176,1	174,1	171,3	172,1	174,5	175,3	178,4	178,1
Grundstücksw., Verm., UDL <sup>2)</sup>	342,8	352,9	378,3	411,8	441,1	463,2	493,3	538,3	587,0	609,9
Öffentliche. u. priv. Dienstleist.	1 141,7	1 176,7	1 206,0	1 226,0	1 256,1	1 264,0	1 268,3	1 279,5	1 298,9	1 314,8
Öff. Verw., Verteid., Sozialv.	340,3	340,7	335,5	329,2	323,3	314,9	307,8	305,2	299,6	294,6
<b>Z u s a m m e n</b>	<b>5 132,0</b>	<b>5 051,3</b>	<b>4 996,8</b>	<b>4 997,1</b>	<b>5 010,1</b>	<b>5 024,9</b>	<b>5 088,3</b>	<b>5 149,7</b>	<b>5 286,8</b>	<b>5 367,4</b>

### Veränderung gegenüber dem Vorjahr in %

<b>Land- und Forstwirtschaft</b>	<b>- 3,7</b>	<b>- 3,1</b>	<b>- 4,1</b>	<b>- 6,2</b>	<b>- 10,8</b>	<b>- 2,2</b>	<b>- 2,1</b>	<b>- 4,0</b>	<b>+ 1,3</b>	<b>+ 0,3</b>
<b>Produzierendes Gewerbe</b>	<b>- 1,1</b>	<b>- 5,4</b>	<b>- 4,0</b>	<b>- 1,8</b>	<b>- 2,2</b>	<b>- 1,2</b>	<b>+ 1,1</b>	<b>- 0,3</b>	<b>+ 1,1</b>	<b>+ 0,8</b>
Produz. Gewerbe o. Baugew.	- 1,8	- 6,4	- 4,8	- 1,9	- 1,6	- 0,6	+ 1,7	- 0,3	+ 1,2	+ 1,3
Bergb. u. Gew. v. St. u. Erd.	- 2,4	- 6,4	- 0,0	+ 1,8	- 4,0	- 12,5	+ 2,7	- 0,9	+ 3,0	- 4,0
Verarbeitendes Gewerbe	- 1,8	- 6,6	- 5,0	- 2,0	- 1,6	- 0,5	+ 1,9	- 0,3	+ 1,2	+ 1,5
Energie- u. Wasserversorg.	+ 0,0	+ 0,1	- 0,3	- 1,5	- 3,4	- 2,6	- 5,8	+ 0,3	- 3,0	- 3,0
Baugewerbe	+ 2,8	+ 0,2	+ 0,2	- 1,1	- 4,7	- 4,1	- 1,5	- 0,2	+ 0,8	- 2,2
<b>Dienstleistungsbereiche</b>	<b>+ 2,9</b>	<b>+ 1,4</b>	<b>+ 1,2</b>	<b>+ 1,6</b>	<b>+ 2,4</b>	<b>+ 1,3</b>	<b>+ 1,5</b>	<b>+ 2,3</b>	<b>+ 3,6</b>	<b>+ 2,0</b>
Handel, Gastgew. u. Verkehr	+ 2,4	- 0,6	- 1,9	- 0,6	+ 1,2	+ 0,8	+ 0,7	+ 1,3	+ 3,8	+ 2,2
Handel, Rep. v. Kfz	+ 2,6	- 0,9	- 1,6	- 0,4	+ 1,5	+ 1,4	+ 0,2	+ 0,5	+ 4,5	+ 2,4
Gastgewerbe	+ 3,2	+ 2,3	- 0,1	+ 2,2	+ 3,4	+ 2,7	+ 3,3	+ 4,4	+ 2,7	+ 1,9
Verkehr u. Nachrichtenüberm.	+ 1,1	- 2,0	- 4,0	- 3,0	- 1,5	- 2,5	+ 0,1	+ 0,9	+ 2,4	+ 1,9
Finanz., Vermiet. u. UDL <sup>2)</sup>	+ 4,7	+ 2,5	+ 5,0	+ 5,7	+ 4,5	+ 3,7	+ 5,1	+ 6,9	+ 7,3	+ 2,9
Kredit- u. Versich.-Gewerbe	+ 2,9	+ 1,7	+ 0,5	- 1,1	- 1,6	+ 0,5	+ 1,4	+ 0,5	+ 1,8	- 0,2
Grundstücksw., Verm., UDL <sup>2)</sup>	+ 5,7	+ 2,9	+ 7,2	+ 8,8	+ 7,1	+ 5,0	+ 6,5	+ 9,1	+ 9,1	+ 3,9
Öffentliche. u. priv. Dienstleist.	+ 2,7	+ 3,1	+ 2,5	+ 1,7	+ 2,5	+ 0,6	+ 0,3	+ 0,9	+ 1,5	+ 1,2
Öff. Verw., Verteid., Sozialv.	- 0,6	+ 0,1	- 1,5	- 1,9	- 1,8	- 2,6	- 2,3	- 0,8	- 1,8	- 1,7
<b>Z u s a m m e n</b>	<b>+ 1,0</b>	<b>- 1,6</b>	<b>- 1,1</b>	<b>+ 0,0</b>	<b>+ 0,3</b>	<b>+ 0,3</b>	<b>+ 1,3</b>	<b>+ 1,2</b>	<b>+ 2,7</b>	<b>+ 1,5</b>

1) Ausführliche Bezeichnungen der Wirtschaftszweige siehe Seite 100. — 2) Unternehmensdienstleister.

**Noch: 4. Erwerbstätige (Arbeitsort) in den Ländern 1992 bis 2001  
nach Wirtschaftsbereichen**

**Noch: 4.1 Baden-Württemberg**

Wirtschaftszweig <sup>1)</sup>	1992	1993	1994	1995	1996	1997	1998	1999	2000	2001
<b>Anteil an Deutschland in %</b>										
<b>Land- und Forstwirtschaft</b>	<b>12,2</b>	<b>12,7</b>	<b>12,8</b>	<b>12,6</b>	<b>12,4</b>	<b>12,3</b>	<b>12,1</b>	<b>11,8</b>	<b>12,1</b>	<b>12,2</b>
<b>Produzierendes Gewerbe</b>	<b>16,2</b>	<b>16,0</b>	<b>15,8</b>	<b>15,8</b>	<b>15,9</b>	<b>16,1</b>	<b>16,4</b>	<b>16,6</b>	<b>16,8</b>	<b>17,2</b>
Produz. Gewerbe o. Baugew.	17,4	17,5	17,5	17,6	17,9	18,1	18,4	18,5	18,7	18,9
Bergb. u. Gew. v. St. u. Erd.	2,3	2,4	2,7	2,9	3,1	3,1	3,4	3,7	3,9	4,1
Verarbeitendes Gewerbe	18,1	18,2	18,2	18,3	18,5	18,7	18,9	19,1	19,2	19,4
Energie- u. Wasserversorg.	10,4	10,6	10,8	11,1	11,1	11,2	10,8	11,2	11,7	11,9
Baugewerbe	11,8	11,4	10,9	10,6	10,4	10,4	10,6	10,7	11,2	11,7
<b>Dienstleistungsbereiche</b>	<b>12,1</b>	<b>12,2</b>	<b>12,1</b>	<b>12,2</b>	<b>12,3</b>	<b>12,3</b>	<b>12,3</b>	<b>12,2</b>	<b>12,3</b>	<b>12,4</b>
Handel, Gastgew. u. Verkehr	12,3	12,3	12,1	12,0	12,1	12,2	12,1	12,1	12,2	12,4
Handel, Rep. v. Kfz	12,7	12,6	12,3	12,2	12,3	12,4	12,3	12,3	12,6	12,8
Gastgewerbe	13,3	13,2	13,0	13,0	13,0	13,0	12,8	12,7	12,6	12,6
Verkehr u. Nachrichtenüberm.	10,8	10,8	10,8	10,8	11,0	11,1	11,0	11,0	11,0	11,1
Finanz., Vermiet. u. UDL <sup>2)</sup>	13,2	13,0	13,1	13,3	13,4	13,4	13,3	13,3	13,4	13,4
Kredit- u. Versich.-Gewerbe	13,9	13,8	13,9	13,9	13,8	13,8	13,9	13,9	14,0	13,9
Grundstücksw., Verm., UDL <sup>2)</sup>	12,9	12,7	12,7	13,1	13,3	13,3	13,1	13,2	13,2	13,2
Öffentliche. u. priv. Dienstleist.	11,5	11,8	11,9	11,9	12,0	12,0	11,9	11,8	11,9	11,9
Öff. Verw., Verteid., Sozialv.	10,9	11,2	11,2	11,1	11,0	11,0	10,9	10,9	10,9	10,9
<b>Z u s a m m e n</b>	<b>13,5</b>	<b>13,5</b>	<b>13,4</b>	<b>13,4</b>	<b>13,4</b>	<b>13,5</b>	<b>13,5</b>	<b>13,5</b>	<b>13,6</b>	<b>13,8</b>

**Anteil der Wirtschaftsbereiche an insgesamt in %**

<b>Land- und Forstwirtschaft</b>	<b>3,1</b>	<b>3,1</b>	<b>3,0</b>	<b>2,8</b>	<b>2,5</b>	<b>2,4</b>	<b>2,4</b>	<b>2,2</b>	<b>2,2</b>	<b>2,2</b>
<b>Produzierendes Gewerbe</b>	<b>42,1</b>	<b>40,5</b>	<b>39,3</b>	<b>38,6</b>	<b>37,6</b>	<b>37,1</b>	<b>37,0</b>	<b>36,5</b>	<b>35,9</b>	<b>35,7</b>
Produz. Gewerbe o. Baugew.	35,4	33,7	32,4	31,8	31,2	30,9	31,0	30,5	30,1	30,0
Bergb. u. Gew. v. St. u. Erd.	0,1	0,1	0,1	0,1	0,1	0,1	0,1	0,1	0,1	0,1
Verarbeitendes Gewerbe	34,5	32,7	31,5	30,8	30,3	30,0	30,2	29,8	29,3	29,3
Energie- u. Wasserversorg.	0,8	0,8	0,8	0,8	0,8	0,8	0,7	0,7	0,7	0,6
Baugewerbe	6,7	6,8	6,9	6,8	6,5	6,2	6,0	5,9	5,8	5,6
<b>Dienstleistungsbereiche</b>	<b>54,7</b>	<b>56,4</b>	<b>57,7</b>	<b>58,6</b>	<b>59,9</b>	<b>60,5</b>	<b>60,6</b>	<b>61,3</b>	<b>61,9</b>	<b>62,1</b>
Handel, Gastgew. u. Verkehr	22,5	22,7	22,5	22,4	22,6	22,7	22,6	22,6	22,8	23,0
Handel, Rep. v. Kfz	14,1	14,2	14,1	14,0	14,2	14,4	14,2	14,1	14,4	14,5
Gastgewerbe	3,4	3,5	3,6	3,7	3,8	3,9	3,9	4,1	4,1	4,1
Verkehr u. Nachrichtenüberm.	5,0	5,0	4,8	4,7	4,6	4,5	4,4	4,4	4,4	4,4
Finanz., Vermiet. u. UDL <sup>2)</sup>	10,0	10,5	11,1	11,7	12,2	12,6	13,1	13,9	14,5	14,7
Kredit- u. Versich.-Gewerbe	3,4	3,5	3,5	3,5	3,4	3,4	3,4	3,4	3,4	3,3
Grundstücksw., Verm., UDL <sup>2)</sup>	6,7	7,0	7,6	8,2	8,8	9,2	9,7	10,5	11,1	11,4
Öffentliche. u. priv. Dienstleist.	22,2	23,3	24,1	24,5	25,1	25,2	24,9	24,8	24,6	24,5
Öff. Verw., Verteid., Sozialv.	6,6	6,7	6,7	6,6	6,5	6,3	6,0	5,9	5,7	5,5
<b>Z u s a m m e n</b>	<b>100</b>	<b>100</b>	<b>100</b>	<b>100</b>	<b>100</b>	<b>100</b>	<b>100</b>	<b>100</b>	<b>100</b>	<b>100</b>

1) Ausführliche Bezeichnungen der Wirtschaftszweige siehe Seite 100. — 2) Unternehmensdienstleister.

**Noch: 4. Erwerbstätige (Arbeitsort) in den Ländern 1992 bis 2001  
nach Wirtschaftsbereichen**

**4.2 Bayern**

Wirtschaftszweig <sup>1)</sup>	1992	1993	1994	1995	1996	1997	1998	1999	2000	2001
<b>Grundzahlen (in 1 000)</b>										
<b>Land- und Forstwirtschaft</b>	<b>317,5</b>	<b>302,6</b>	<b>288,8</b>	<b>270,2</b>	<b>234,9</b>	<b>227,0</b>	<b>232,3</b>	<b>230,5</b>	<b>229,5</b>	<b>230,1</b>
<b>Produzierendes Gewerbe</b>	<b>2 206,4</b>	<b>2 122,5</b>	<b>2 064,4</b>	<b>2 036,6</b>	<b>1 977,6</b>	<b>1 943,2</b>	<b>1 957,9</b>	<b>1 949,1</b>	<b>1 969,7</b>	<b>1 974,3</b>
Produz. Gewerbe o. Baugew.	1 773,6	1 685,6	1 618,7	1 589,6	1 544,5	1 524,8	1 546,9	1 527,0	1 558,5	1 576,0
Bergb. u. Gew. v. St. u. Erd.	10,2	9,6	9,6	9,9	9,6	8,4	8,3	8,2	8,6	8,3
Verarbeitendes Gewerbe	1 715,9	1 628,6	1 563,0	1 534,7	1 491,3	1 474,4	1 498,4	1 481,9	1 517,0	1 533,8
Energie- u. Wasserversorg.	47,6	47,4	46,1	44,9	43,6	42,0	40,2	36,8	32,9	33,9
Baugewerbe	432,8	436,9	445,7	447,0	433,1	418,4	410,9	422,2	411,2	398,3
<b>Dienstleistungsbereiche</b>	<b>3 518,6</b>	<b>3 558,6</b>	<b>3 617,6</b>	<b>3 657,9</b>	<b>3 713,1</b>	<b>3 749,0</b>	<b>3 841,6</b>	<b>3 933,2</b>	<b>4 030,1</b>	<b>4 090,9</b>
Handel, Gastgew. u. Verkehr	1 488,5	1 485,6	1 479,0	1 476,2	1 478,9	1 473,4	1 495,7	1 521,3	1 546,0	1 564,4
Handel, Rep. v. Kfz	908,4	906,0	908,0	916,3	924,6	922,8	933,4	949,1	961,2	967,2
Gastgewerbe	245,8	251,4	252,4	256,2	260,5	265,7	273,9	283,8	290,5	295,8
Verkehr u. Nachrichtenüberm.	334,2	328,1	318,6	303,8	293,8	284,9	288,3	288,5	294,3	301,5
Finanz., Vermiet. u. UDL <sup>2)</sup>	644,0	661,4	693,0	715,4	732,9	763,5	816,1	852,1	899,3	928,3
Kredit- u. Versich.-Gewerbe	214,0	218,1	220,7	218,9	217,4	220,5	223,6	222,9	225,7	226,0
Grundstücksw., Verm., UDL <sup>2)</sup>	430,0	443,4	472,3	496,5	515,4	543,0	592,5	629,2	673,6	702,3
Öffentliche u. priv. Dienstleist.	1 386,1	1 411,5	1 445,5	1 466,3	1 501,3	1 512,1	1 529,9	1 559,8	1 584,9	1 598,1
Öff. Verw., Verteid., Sozialv.	442,2	431,9	429,5	423,9	422,0	417,1	408,6	408,9	402,0	393,5
<b>Z u s a m m e n</b>	<b>6 042,6</b>	<b>5 983,7</b>	<b>5 970,8</b>	<b>5 964,7</b>	<b>5 925,6</b>	<b>5 919,2</b>	<b>6 031,8</b>	<b>6 112,8</b>	<b>6 229,3</b>	<b>6 295,2</b>

**Veränderung gegenüber dem Vorjahr in %**

<b>Land- und Forstwirtschaft</b>	<b>- 3,6</b>	<b>- 4,7</b>	<b>- 4,6</b>	<b>- 6,5</b>	<b>- 13,0</b>	<b>- 3,4</b>	<b>+ 2,3</b>	<b>- 0,8</b>	<b>- 0,4</b>	<b>+ 0,3</b>
<b>Produzierendes Gewerbe</b>	<b>- 0,8</b>	<b>- 3,8</b>	<b>- 2,7</b>	<b>- 1,3</b>	<b>- 2,9</b>	<b>- 1,7</b>	<b>+ 0,8</b>	<b>- 0,4</b>	<b>+ 1,1</b>	<b>+ 0,2</b>
Produz. Gewerbe o. Baugew.	- 1,3	- 5,0	- 4,0	- 1,8	- 2,8	- 1,3	+ 1,5	- 1,3	+ 2,1	+ 1,1
Bergb. u. Gew. v. St. u. Erd.	- 2,9	- 5,8	+ 0,4	+ 3,1	- 3,3	- 12,3	- 1,0	- 1,0	+ 4,4	- 3,1
Verarbeitendes Gewerbe	- 1,3	- 5,1	- 4,0	- 1,8	- 2,8	- 1,1	+ 1,6	- 1,1	+ 2,4	+ 1,1
Energie- u. Wasserversorg.	+ 1,1	- 0,3	- 2,8	- 2,5	- 3,1	- 3,5	- 4,3	- 8,5	- 10,7	+ 2,9
Baugewerbe	+ 1,5	+ 0,9	+ 2,0	+ 0,3	- 3,1	- 3,4	- 1,8	+ 2,7	- 2,6	- 3,2
<b>Dienstleistungsbereiche</b>	<b>+ 2,8</b>	<b>+ 1,1</b>	<b>+ 1,7</b>	<b>+ 1,1</b>	<b>+ 1,5</b>	<b>+ 1,0</b>	<b>+ 2,5</b>	<b>+ 2,4</b>	<b>+ 2,5</b>	<b>+ 1,5</b>
Handel, Gastgew. u. Verkehr	+ 2,5	- 0,2	- 0,4	- 0,2	+ 0,2	- 0,4	+ 1,5	+ 1,7	+ 1,6	+ 1,2
Handel, Rep. v. Kfz	+ 2,8	- 0,3	+ 0,2	+ 0,9	+ 0,9	- 0,2	+ 1,2	+ 1,7	+ 1,3	+ 0,6
Gastgewerbe	+ 3,1	+ 2,3	+ 0,4	+ 1,5	+ 1,7	+ 2,0	+ 3,1	+ 3,6	+ 2,4	+ 1,8
Verkehr u. Nachrichtenüberm.	+ 1,4	- 1,8	- 2,9	- 4,7	- 3,3	- 3,0	+ 1,2	+ 0,0	+ 2,0	+ 2,4
Finanz., Vermiet. u. UDL <sup>2)</sup>	+ 4,8	+ 2,7	+ 4,8	+ 3,2	+ 2,4	+ 4,2	+ 6,9	+ 4,4	+ 5,5	+ 3,2
Kredit- u. Versich.-Gewerbe	+ 2,7	+ 1,9	+ 1,2	- 0,8	- 0,7	+ 1,4	+ 1,4	- 0,3	+ 1,3	+ 0,2
Grundstücksw., Verm., UDL <sup>2)</sup>	+ 5,8	+ 3,1	+ 6,5	+ 5,1	+ 3,8	+ 5,4	+ 9,1	+ 6,2	+ 7,1	+ 4,3
Öffentliche u. priv. Dienstleist.	+ 2,1	+ 1,8	+ 2,4	+ 1,4	+ 2,4	+ 0,7	+ 1,2	+ 2,0	+ 1,6	+ 0,8
Öff. Verw., Verteid., Sozialv.	- 1,6	- 2,3	- 0,6	- 1,3	- 0,4	- 1,2	- 2,0	+ 0,1	- 1,7	- 2,1
<b>Z u s a m m e n</b>	<b>+ 1,1</b>	<b>- 1,0</b>	<b>- 0,2</b>	<b>- 0,1</b>	<b>- 0,7</b>	<b>- 0,1</b>	<b>+ 1,9</b>	<b>+ 1,3</b>	<b>+ 1,9</b>	<b>+ 1,1</b>

1) Ausführliche Bezeichnungen der Wirtschaftszweige siehe Seite 100. — 2) Unternehmensdienstleister.

**Noch: 4. Erwerbstätige (Arbeitsort) in den Ländern 1992 bis 2001  
nach Wirtschaftsbereichen**

**Noch: 4.2 Bayern**

Wirtschaftszweig <sup>1)</sup>	1992	1993	1994	1995	1996	1997	1998	1999	2000	2001
<b>Anteil an Deutschland in %</b>										
<b>Land- und Forstwirtschaft</b>	<b>24,0</b>	<b>24,7</b>	<b>24,6</b>	<b>24,2</b>	<b>23,3</b>	<b>22,9</b>	<b>23,4</b>	<b>23,7</b>	<b>23,8</b>	<b>24,0</b>
<b>Produzierendes Gewerbe</b>	<b>16,5</b>	<b>16,6</b>	<b>16,7</b>	<b>16,7</b>	<b>16,7</b>	<b>16,8</b>	<b>17,0</b>	<b>17,2</b>	<b>17,5</b>	<b>17,7</b>
Produz. Gewerbe o. Baugew.	17,0	17,3	17,5	17,7	17,7	17,8	18,0	18,0	18,3	18,5
Bergb. u. Gew. v. St. u. Erd.	3,8	4,1	4,7	5,1	5,3	5,4	5,8	6,2	6,7	7,1
Verarbeitendes Gewerbe	17,5	17,9	18,1	18,2	18,2	18,2	18,5	18,5	18,7	18,9
Energie- u. Wasserversorg.	11,9	12,2	12,1	12,2	12,3	12,3	12,0	11,4	11,0	11,8
Baugewerbe	14,9	14,4	14,1	13,9	13,9	13,9	14,2	14,8	14,9	15,4
<b>Dienstleistungsbereiche</b>	<b>15,2</b>	<b>15,2</b>	<b>15,2</b>	<b>15,2</b>	<b>15,2</b>	<b>15,2</b>	<b>15,3</b>	<b>15,3</b>	<b>15,2</b>	<b>15,2</b>
Handel, Gastgew. u. Verkehr	15,9	15,9	15,9	15,9	15,9	15,8	15,8	15,8	15,7	15,8
Handel, Rep. v. Kfz	16,0	16,0	15,9	16,0	16,0	15,8	15,9	16,0	15,9	16,0
Gastgewerbe	18,7	18,6	18,4	18,2	17,9	17,8	17,5	17,3	17,0	17,0
Verkehr u. Nachrichtenüberm.	14,1	14,1	14,2	14,1	14,0	14,1	14,1	14,0	14,0	14,1
Finanz., Vermiet. u. UDL <sup>2)</sup>	16,5	16,3	16,3	16,2	16,1	16,1	16,3	15,9	15,7	15,8
Kredit- u. Versich.-Gewerbe	17,2	17,2	17,4	17,4	17,5	17,7	17,8	17,7	17,7	17,7
Grundstücksw., Verm., UDL <sup>2)</sup>	16,1	15,9	15,9	15,8	15,5	15,6	15,8	15,4	15,2	15,2
Öffentliche. u. priv. Dienstleist.	14,0	14,1	14,2	14,2	14,3	14,3	14,4	14,4	14,5	14,5
Öff. Verw., Verteid., Sozialv.	14,2	14,2	14,3	14,3	14,4	14,5	14,4	14,6	14,6	14,6
<b>Z u s a m m e n</b>	<b>16,0</b>	<b>16,0</b>	<b>16,0</b>	<b>16,0</b>	<b>15,9</b>	<b>15,9</b>	<b>16,0</b>	<b>16,1</b>	<b>16,1</b>	<b>16,2</b>

**Anteil der Wirtschaftsbereiche an insgesamt in %**

<b>Land- und Forstwirtschaft</b>	<b>5,3</b>	<b>5,1</b>	<b>4,8</b>	<b>4,5</b>	<b>4,0</b>	<b>3,8</b>	<b>3,9</b>	<b>3,8</b>	<b>3,7</b>	<b>3,7</b>
<b>Produzierendes Gewerbe</b>	<b>36,5</b>	<b>35,5</b>	<b>34,6</b>	<b>34,1</b>	<b>33,4</b>	<b>32,8</b>	<b>32,5</b>	<b>31,9</b>	<b>31,6</b>	<b>31,4</b>
Produz. Gewerbe o. Baugew.	29,4	28,2	27,1	26,6	26,1	25,8	25,6	25,0	25,0	25,0
Bergb. u. Gew. v. St. u. Erd.	0,2	0,2	0,2	0,2	0,2	0,1	0,1	0,1	0,1	0,1
Verarbeitendes Gewerbe	28,4	27,2	26,2	25,7	25,2	24,9	24,8	24,2	24,4	24,4
Energie- u. Wasserversorg.	0,8	0,8	0,8	0,8	0,7	0,7	0,7	0,6	0,5	0,5
Baugewerbe	7,2	7,3	7,5	7,5	7,3	7,1	6,8	6,9	6,6	6,3
<b>Dienstleistungsbereiche</b>	<b>58,2</b>	<b>59,5</b>	<b>60,6</b>	<b>61,3</b>	<b>62,7</b>	<b>63,3</b>	<b>63,7</b>	<b>64,3</b>	<b>64,7</b>	<b>65,0</b>
Handel, Gastgew. u. Verkehr	24,6	24,8	24,8	24,7	25,0	24,9	24,8	24,9	24,8	24,9
Handel, Rep. v. Kfz	15,0	15,1	15,2	15,4	15,6	15,6	15,5	15,5	15,4	15,4
Gastgewerbe	4,1	4,2	4,2	4,3	4,4	4,5	4,5	4,6	4,7	4,7
Verkehr u. Nachrichtenüberm.	5,5	5,5	5,3	5,1	5,0	4,8	4,8	4,7	4,7	4,8
Finanz., Vermiet. u. UDL <sup>2)</sup>	10,7	11,1	11,6	12,0	12,4	12,9	13,5	13,9	14,4	14,7
Kredit- u. Versich.-Gewerbe	3,5	3,6	3,7	3,7	3,7	3,7	3,7	3,6	3,6	3,6
Grundstücksw., Verm., UDL <sup>2)</sup>	7,1	7,4	7,9	8,3	8,7	9,2	9,8	10,3	10,8	11,2
Öffentliche. u. priv. Dienstleist.	22,9	23,6	24,2	24,6	25,3	25,5	25,4	25,5	25,4	25,4
Öff. Verw., Verteid., Sozialv.	7,3	7,2	7,2	7,1	7,1	7,0	6,8	6,7	6,5	6,3
<b>Z u s a m m e n</b>	<b>100</b>	<b>100</b>	<b>100</b>	<b>100</b>	<b>100</b>	<b>100</b>	<b>100</b>	<b>100</b>	<b>100</b>	<b>100</b>

1) Ausführliche Bezeichnungen der Wirtschaftszweige siehe Seite 100. — 2) Unternehmensdienstleister.

## Noch: 4. Erwerbstätige (Arbeitsort) in den Ländern 1992 bis 2001 nach Wirtschaftsbereichen

### 4.3 Berlin

Wirtschaftszweig <sup>1)</sup>	1992	1993	1994	1995	1996	1997	1998	1999	2000	2001
<b>Grundzahlen (in 1 000)</b>										
<b>Land- und Forstwirtschaft</b>	<b>9,1</b>	<b>8,8</b>	<b>8,9</b>	<b>9,3</b>	<b>8,9</b>	<b>8,3</b>	<b>8,1</b>	<b>7,7</b>	<b>7,5</b>	<b>7,4</b>
<b>Produzierendes Gewerbe</b>	<b>434,1</b>	<b>409,5</b>	<b>389,2</b>	<b>372,1</b>	<b>348,2</b>	<b>331,4</b>	<b>315,4</b>	<b>301,4</b>	<b>286,2</b>	<b>271,8</b>
Produz. Gewerbe o. Baugew.	299,4	268,0	242,3	225,7	210,3	200,6	193,6	186,7	179,1	176,9
Bergb. u. Gew. v. St. u. Erd.	0	0	0	0	0,1	0,1	0,1	0,1	0,1	0,1
Verarbeitendes Gewerbe	270,7	240,6	215,3	200,4	186,0	177,1	171,3	165,4	161,7	160,9
Energie- u. Wasserversorg.	28,7	27,4	26,9	25,3	24,3	23,4	22,2	21,3	17,4	15,9
Baugewerbe	134,7	141,5	146,9	146,4	137,8	130,8	121,8	114,7	107,0	94,9
<b>Dienstleistungsbereiche</b>	<b>1 196,2</b>	<b>1 213,7</b>	<b>1 221,2</b>	<b>1 231,4</b>	<b>1 224,9</b>	<b>1 211,5</b>	<b>1 217,6</b>	<b>1 231,9</b>	<b>1 268,2</b>	<b>1 277,0</b>
Handel, Gastgew. u. Verkehr	418,0	413,4	397,0	387,4	374,2	358,4	352,9	349,8	355,1	353,5
Handel, Rep. v. Kfz	219,9	217,3	207,8	204,5	198,6	192,7	184,1	181,7	183,4	180,0
Gastgewerbe	60,9	61,8	61,6	63,1	64,4	65,6	68,9	73,9	78,9	81,1
Verkehr u. Nachrichtenüberm.	137,2	134,4	127,6	119,8	111,2	100,1	99,9	94,2	92,8	92,4
Finanz., Vermiet. u. UDL <sup>2)</sup>	230,8	248,0	261,1	267,4	270,9	274,1	282,6	295,6	311,7	319,6
Kredit- u. Versich.-Gewerbe	50,4	52,5	53,2	52,5	51,1	49,8	49,0	49,0	48,8	48,7
Grundstücksw., Verm., UDL <sup>2)</sup>	180,4	195,5	207,9	215,0	219,8	224,2	233,6	246,6	262,9	270,9
Öffentliche. u. priv. Dienstleist.	547,4	552,3	563,1	576,5	579,8	579,0	582,1	586,5	601,4	604,0
Öff. Verw., Verteid., Sozialv.	167,5	163,0	164,9	169,4	172,1	167,6	166,9	163,5	165,4	162,7
<b>Z u s a m m e n</b>	<b>1 639,3</b>	<b>1 632,0</b>	<b>1 619,3</b>	<b>1 612,7</b>	<b>1 581,9</b>	<b>1 551,3</b>	<b>1 541,1</b>	<b>1 541,0</b>	<b>1 561,9</b>	<b>1 556,2</b>

### Veränderung gegenüber dem Vorjahr in %

<b>Land- und Forstwirtschaft</b>	<b>- 10,7</b>	<b>- 3,3</b>	<b>+ 1,0</b>	<b>+ 4,5</b>	<b>- 4,5</b>	<b>- 5,9</b>	<b>- 2,4</b>	<b>- 5,7</b>	<b>- 1,7</b>	<b>- 2,4</b>
<b>Produzierendes Gewerbe</b>	<b>- 8,1</b>	<b>- 5,7</b>	<b>- 5,0</b>	<b>- 4,4</b>	<b>- 6,4</b>	<b>- 4,8</b>	<b>- 4,8</b>	<b>- 4,4</b>	<b>- 5,1</b>	<b>- 5,0</b>
Produz. Gewerbe o. Baugew.	- 12,9	- 10,5	- 9,6	- 6,8	- 6,8	- 4,6	- 3,5	- 3,6	- 4,1	- 1,2
Bergb. u. Gew. v. St. u. Erd.	x	x	x	x	x	+ 10,1	+ 7,5	- 11,6	- 7,0	- 1,9
Verarbeitendes Gewerbe	- 13,9	- 11,1	- 10,5	- 6,9	- 7,2	- 4,8	- 3,2	- 3,5	- 2,2	- 0,5
Energie- u. Wasserversorg.	- 2,1	- 4,4	- 1,8	- 6,1	- 4,1	- 3,6	- 5,3	- 4,0	- 18,4	- 8,4
Baugewerbe	+ 4,8	+ 5,1	+ 3,8	- 0,4	- 5,9	- 5,1	- 6,9	- 5,8	- 6,7	- 11,4
<b>Dienstleistungsbereiche</b>	<b>+ 1,3</b>	<b>+ 1,5</b>	<b>+ 0,6</b>	<b>+ 0,8</b>	<b>- 0,5</b>	<b>- 1,1</b>	<b>+ 0,5</b>	<b>+ 1,2</b>	<b>+ 2,9</b>	<b>+ 0,7</b>
Handel, Gastgew. u. Verkehr	- 4,2	- 1,1	- 4,0	- 2,4	- 3,4	- 4,2	- 1,5	- 0,9	+ 1,5	- 0,5
Handel, Rep. v. Kfz	- 2,9	- 1,2	- 4,4	- 1,6	- 2,9	- 3,0	- 4,4	- 1,3	+ 0,9	- 1,8
Gastgewerbe	+ 2,5	+ 1,3	- 0,2	+ 2,4	+ 2,0	+ 2,0	+ 4,9	+ 7,4	+ 6,7	+ 2,7
Verkehr u. Nachrichtenüberm.	- 8,8	- 2,0	- 5,0	- 6,1	- 7,1	- 10,0	- 0,2	- 5,7	- 1,4	- 0,5
Finanz., Vermiet. u. UDL <sup>2)</sup>	+ 10,6	+ 7,4	+ 5,3	+ 2,4	+ 1,3	+ 1,2	+ 3,1	+ 4,6	+ 5,4	+ 2,5
Kredit- u. Versich.-Gewerbe	+ 7,0	+ 4,1	+ 1,5	- 1,4	- 2,6	- 2,5	- 1,6	- 0,1	- 0,5	- 0,2
Grundstücksw., Verm., UDL <sup>2)</sup>	+ 11,7	+ 8,4	+ 6,3	+ 3,4	+ 2,2	+ 2,0	+ 4,2	+ 5,6	+ 6,6	+ 3,0
Öffentliche. u. priv. Dienstleist.	+ 2,2	+ 0,9	+ 2,0	+ 2,4	+ 0,6	- 0,1	+ 0,5	+ 0,8	+ 2,5	+ 0,4
Öff. Verw., Verteid., Sozialv.	+ 0,1	- 2,7	+ 1,2	+ 2,7	+ 1,6	- 2,6	- 0,4	- 2,1	+ 1,2	- 1,7
<b>Z u s a m m e n</b>	<b>- 1,4</b>	<b>- 0,4</b>	<b>- 0,8</b>	<b>- 0,4</b>	<b>- 1,9</b>	<b>- 1,9</b>	<b>- 0,7</b>	<b>- 0,0</b>	<b>+ 1,4</b>	<b>- 0,4</b>

1) Ausführliche Bezeichnungen der Wirtschaftszweige siehe Seite 100. — 2) Unternehmensdienstleister.

**Noch: 4. Erwerbstätige (Arbeitsort) in den Ländern 1992 bis 2001  
nach Wirtschaftsbereichen**

**Noch: 4.3 Berlin**

Wirtschaftszweig <sup>1)</sup>	1992	1993	1994	1995	1996	1997	1998	1999	2000	2001
<b>Anteil an Deutschland in %</b>										
<b>Land- und Forstwirtschaft</b>	<b>0,7</b>	<b>0,7</b>	<b>0,8</b>	<b>0,8</b>	<b>0,9</b>	<b>0,8</b>	<b>0,8</b>	<b>0,8</b>	<b>0,8</b>	<b>0,8</b>
<b>Produzierendes Gewerbe</b>	<b>3,2</b>	<b>3,2</b>	<b>3,1</b>	<b>3,0</b>	<b>2,9</b>	<b>2,9</b>	<b>2,7</b>	<b>2,7</b>	<b>2,5</b>	<b>2,4</b>
Produz. Gewerbe o. Baugew.	2,9	2,8	2,6	2,5	2,4	2,3	2,3	2,2	2,1	2,1
Bergb. u. Gew. v. St. u. Erd.	x	x	x	x	0,1	0,1	0,1	0,1	0,1	0,1
Verarbeitendes Gewerbe	2,8	2,6	2,5	2,4	2,3	2,2	2,1	2,1	2,0	2,0
Energie- u. Wasserversorg.	7,2	7,1	7,1	6,9	6,9	6,8	6,6	6,6	5,8	5,6
Baugewerbe	4,6	4,7	4,6	4,5	4,4	4,4	4,2	4,0	3,9	3,7
<b>Dienstleistungsbereiche</b>	<b>5,2</b>	<b>5,2</b>	<b>5,1</b>	<b>5,1</b>	<b>5,0</b>	<b>4,9</b>	<b>4,8</b>	<b>4,8</b>	<b>4,8</b>	<b>4,8</b>
Handel, Gastgew. u. Verkehr	4,5	4,4	4,3	4,2	4,0	3,8	3,7	3,6	3,6	3,6
Handel, Rep. v. Kfz	3,9	3,8	3,6	3,6	3,4	3,3	3,1	3,1	3,0	3,0
Gastgewerbe	4,6	4,6	4,5	4,5	4,4	4,4	4,4	4,5	4,6	4,7
Verkehr u. Nachrichtenüberm.	5,8	5,8	5,7	5,5	5,3	4,9	4,9	4,6	4,4	4,3
Finanz., Vermiet. u. UDL <sup>2)</sup>	5,9	6,1	6,1	6,1	5,9	5,8	5,6	5,5	5,5	5,4
Kredit- u. Versich.-Gewerbe	4,1	4,1	4,2	4,2	4,1	4,0	3,9	3,9	3,8	3,8
Grundstücksw., Verm., UDL <sup>2)</sup>	6,8	7,0	7,0	6,8	6,6	6,4	6,2	6,0	5,9	5,9
Öffentliche. u. priv. Dienstleist.	5,5	5,5	5,5	5,6	5,5	5,5	5,5	5,4	5,5	5,5
Öff. Verw., Verteid., Sozialv.	5,4	5,4	5,5	5,7	5,9	5,8	5,9	5,8	6,0	6,0
<b>Z u s a m m e n</b>	<b>4,3</b>	<b>4,4</b>	<b>4,3</b>	<b>4,3</b>	<b>4,2</b>	<b>4,2</b>	<b>4,1</b>	<b>4,0</b>	<b>4,0</b>	<b>4,0</b>

**Anteil der Wirtschaftsbereiche an insgesamt in %**

<b>Land- und Forstwirtschaft</b>	<b>0,6</b>	<b>0,5</b>	<b>0,5</b>	<b>0,6</b>	<b>0,6</b>	<b>0,5</b>	<b>0,5</b>	<b>0,5</b>	<b>0,5</b>	<b>0,5</b>
<b>Produzierendes Gewerbe</b>	<b>26,5</b>	<b>25,1</b>	<b>24,0</b>	<b>23,1</b>	<b>22,0</b>	<b>21,4</b>	<b>20,5</b>	<b>19,6</b>	<b>18,3</b>	<b>17,5</b>
Produz. Gewerbe o. Baugew.	18,3	16,4	15,0	14,0	13,3	12,9	12,6	12,1	11,5	11,4
Bergb. u. Gew. v. St. u. Erd.	x	x	x	x	0,0	0,0	0,0	0,0	0,0	0,0
Verarbeitendes Gewerbe	16,5	14,7	13,3	12,4	11,8	11,4	11,1	10,7	10,4	10,3
Energie- u. Wasserversorg.	1,8	1,7	1,7	1,6	1,5	1,5	1,4	1,4	1,1	1,0
Baugewerbe	8,2	8,7	9,1	9,1	8,7	8,4	7,9	7,4	6,9	6,1
<b>Dienstleistungsbereiche</b>	<b>73,0</b>	<b>74,4</b>	<b>75,4</b>	<b>76,4</b>	<b>77,4</b>	<b>78,1</b>	<b>79,0</b>	<b>79,9</b>	<b>81,2</b>	<b>82,1</b>
Handel, Gastgew. u. Verkehr	25,5	25,3	24,5	24,0	23,7	23,1	22,9	22,7	22,7	22,7
Handel, Rep. v. Kfz	13,4	13,3	12,8	12,7	12,6	12,4	11,9	11,8	11,7	11,6
Gastgewerbe	3,7	3,8	3,8	3,9	4,1	4,2	4,5	4,8	5,1	5,2
Verkehr u. Nachrichtenüberm.	8,4	8,2	7,9	7,4	7,0	6,5	6,5	6,1	5,9	5,9
Finanz., Vermiet. u. UDL <sup>2)</sup>	14,1	15,2	16,1	16,6	17,1	17,7	18,3	19,2	20,0	20,5
Kredit- u. Versich.-Gewerbe	3,1	3,2	3,3	3,3	3,2	3,2	3,2	3,2	3,1	3,1
Grundstücksw., Verm., UDL <sup>2)</sup>	11,0	12,0	12,8	13,3	13,9	14,5	15,2	16,0	16,8	17,4
Öffentliche. u. priv. Dienstleist.	33,4	33,8	34,8	35,7	36,7	37,3	37,8	38,1	38,5	38,8
Öff. Verw., Verteid., Sozialv.	10,2	10,0	10,2	10,5	10,9	10,8	10,8	10,6	10,6	10,5
<b>Z u s a m m e n</b>	<b>100</b>	<b>100</b>	<b>100</b>	<b>100</b>	<b>100</b>	<b>100</b>	<b>100</b>	<b>100</b>	<b>100</b>	<b>100</b>

1) Ausführliche Bezeichnungen der Wirtschaftszweige siehe Seite 100. — 2) Unternehmensdienstleister.

## Noch: 4. Erwerbstätige (Arbeitsort) in den Ländern 1992 bis 2001 nach Wirtschaftsbereichen

### 4.4 Brandenburg

Wirtschaftszweig <sup>1)</sup>	1992	1993	1994	1995	1996	1997	1998	1999	2000	2001
<b>Grundzahlen (in 1 000)</b>										
<b>Land- und Forstwirtschaft</b>	<b>69,3</b>	<b>56,1</b>	<b>53,2</b>	<b>53,9</b>	<b>52,2</b>	<b>47,6</b>	<b>48,1</b>	<b>46,2</b>	<b>44,2</b>	<b>42,4</b>
<b>Produzierendes Gewerbe</b>	<b>353,8</b>	<b>340,3</b>	<b>347,2</b>	<b>356,1</b>	<b>346,2</b>	<b>336,8</b>	<b>322,0</b>	<b>311,2</b>	<b>301,7</b>	<b>283,3</b>
Produz. Gewerbe o. Baugew.	216,8	183,6	170,9	167,7	160,4	158,3	155,2	148,5	148,6	146,3
Bergb. u. Gew. v. St. u. Erd.	36,8	26,8	20,8	18,3	12,7	11,0	9,1	7,3	6,3	5,7
Verarbeitendes Gewerbe	161,9	140,5	135,0	135,5	135,4	135,8	134,7	129,9	130,8	129,6
Energie- u. Wasserversorg.	18,2	16,4	15,1	13,8	12,3	11,5	11,3	11,3	11,5	11,0
Baugewerbe	136,9	156,6	176,3	188,4	185,8	178,5	166,8	162,7	153,1	136,9
<b>Dienstleistungsbereiche</b>	<b>630,3</b>	<b>626,3</b>	<b>647,2</b>	<b>658,4</b>	<b>668,2</b>	<b>682,3</b>	<b>693,1</b>	<b>709,7</b>	<b>717,2</b>	<b>719,2</b>
Handel, Gastgew. u. Verkehr	231,2	232,8	241,3	246,4	248,6	254,6	251,4	255,4	260,8	261,6
Handel, Rep. v. Kfz	119,7	123,3	134,5	141,9	145,0	149,4	144,1	144,6	148,5	148,7
Gastgewerbe	28,3	29,4	31,8	33,8	35,3	36,5	39,5	41,2	41,6	42,3
Verkehr u. Nachrichtenüberm.	83,2	80,0	75,0	70,8	68,3	68,7	67,7	69,6	70,7	70,6
Finanz., Vermiet. u. UDL <sup>2)</sup>	74,1	80,0	87,9	89,0	94,5	99,9	107,9	113,7	115,4	117,0
Kredit- u. Versich.-Gewerbe	16,8	18,3	19,1	18,7	18,5	18,5	18,3	18,8	19,5	19,6
Grundstücksw., Verm., UDL <sup>2)</sup>	57,2	61,7	68,8	70,3	76,0	81,4	89,7	94,9	95,9	97,4
Öffentliche. u. priv. Dienstleist.	325,0	313,5	318,0	322,9	325,1	327,8	333,8	340,5	341,1	340,7
Öff. Verw., Verteid., Sozialv.	110,5	105,7	104,2	103,1	104,1	103,7	103,7	103,1	101,6	98,3
<b>Z u s a m m e n</b>	<b>1 053,3</b>	<b>1 022,6</b>	<b>1 047,5</b>	<b>1 068,3</b>	<b>1 066,7</b>	<b>1 066,8</b>	<b>1 063,2</b>	<b>1 067,1</b>	<b>1 063,2</b>	<b>1 044,9</b>

### Veränderung gegenüber dem Vorjahr in %

<b>Land- und Forstwirtschaft</b>	<b>- 35,9</b>	<b>- 19,1</b>	<b>- 5,2</b>	<b>+ 1,3</b>	<b>- 3,0</b>	<b>- 8,8</b>	<b>+ 1,1</b>	<b>- 4,0</b>	<b>- 4,3</b>	<b>- 4,1</b>
<b>Produzierendes Gewerbe</b>	<b>- 19,2</b>	<b>- 3,8</b>	<b>+ 2,0</b>	<b>+ 2,6</b>	<b>- 2,8</b>	<b>- 2,7</b>	<b>- 4,4</b>	<b>- 3,3</b>	<b>- 3,1</b>	<b>- 6,1</b>
Produz. Gewerbe o. Baugew.	- 30,6	- 15,3	- 6,9	- 1,9	- 4,4	- 1,3	- 2,0	- 4,3	+ 0,1	- 1,5
Bergb. u. Gew. v. St. u. Erd.	- 23,1	- 27,2	- 22,2	- 11,8	- 30,9	- 13,5	- 16,7	- 20,5	- 13,4	- 8,7
Verarbeitendes Gewerbe	- 32,8	- 13,2	- 3,9	+ 0,4	- 0,1	+ 0,3	- 0,8	- 3,6	+ 0,7	- 0,9
Energie- u. Wasserversorg.	- 23,1	- 10,0	- 7,8	- 8,2	- 11,0	- 6,4	- 1,8	+ 0,2	+ 1,1	- 4,4
Baugewerbe	+ 9,2	+ 14,4	+ 12,5	+ 6,9	- 1,4	- 3,9	- 6,6	- 2,5	- 5,9	- 10,5
<b>Dienstleistungsbereiche</b>	<b>- 1,7</b>	<b>- 0,6</b>	<b>+ 3,3</b>	<b>+ 1,7</b>	<b>+ 1,5</b>	<b>+ 2,1</b>	<b>+ 1,6</b>	<b>+ 2,4</b>	<b>+ 1,1</b>	<b>+ 0,3</b>
Handel, Gastgew. u. Verkehr	- 5,4	+ 0,7	+ 3,6	+ 2,1	+ 0,9	+ 2,4	- 1,3	+ 1,6	+ 2,1	+ 0,3
Handel, Rep. v. Kfz	- 6,7	+ 3,0	+ 9,0	+ 5,5	+ 2,2	+ 3,1	- 3,5	+ 0,4	+ 2,7	+ 0,1
Gastgewerbe	+ 4,1	+ 4,2	+ 8,1	+ 6,1	+ 4,6	+ 3,2	+ 8,5	+ 4,1	+ 1,0	+ 1,7
Verkehr u. Nachrichtenüberm.	- 6,4	- 3,8	- 6,3	- 5,6	- 3,6	+ 0,7	- 1,5	+ 2,8	+ 1,6	- 0,2
Finanz., Vermiet. u. UDL <sup>2)</sup>	+ 10,9	+ 8,0	+ 9,9	+ 1,3	+ 6,2	+ 5,6	+ 8,1	+ 5,4	+ 1,4	+ 1,4
Kredit- u. Versich.-Gewerbe	+ 10,8	+ 8,4	+ 4,5	- 1,9	- 1,0	- 0,2	- 1,3	+ 3,2	+ 3,4	+ 0,8
Grundstücksw., Verm., UDL <sup>2)</sup>	+ 11,0	+ 7,8	+ 11,5	+ 2,1	+ 8,1	+ 7,1	+ 10,2	+ 5,9	+ 1,0	+ 1,6
Öffentliche. u. priv. Dienstleist.	- 1,4	- 3,5	+ 1,4	+ 1,6	+ 0,7	+ 0,8	+ 1,8	+ 2,0	+ 0,1	- 0,1
Öff. Verw., Verteid., Sozialv.	+ 2,4	- 4,4	- 1,4	- 1,1	+ 1,0	- 0,4	- 0,1	- 0,5	- 1,5	- 3,3
<b>Z u s a m m e n</b>	<b>- 11,3</b>	<b>- 2,9</b>	<b>+ 2,4</b>	<b>+ 2,0</b>	<b>- 0,2</b>	<b>+ 0,0</b>	<b>- 0,3</b>	<b>+ 0,4</b>	<b>- 0,4</b>	<b>- 1,7</b>

1) Ausführliche Bezeichnungen der Wirtschaftszweige siehe Seite 100. — 2) Unternehmensdienstleister.

**Noch: 4. Erwerbstätige (Arbeitsort) in den Ländern 1992 bis 2001  
nach Wirtschaftsbereichen**

**Noch: 4.4 Brandenburg**

Wirtschaftszweig <sup>1)</sup>	1992	1993	1994	1995	1996	1997	1998	1999	2000	2001
<b>Anteil an Deutschland in %</b>										
<b>Land- und Forstwirtschaft</b>	<b>5,2</b>	<b>4,6</b>	<b>4,5</b>	<b>4,8</b>	<b>5,2</b>	<b>4,8</b>	<b>4,8</b>	<b>4,7</b>	<b>4,6</b>	<b>4,4</b>
<b>Produzierendes Gewerbe</b>	<b>2,6</b>	<b>2,7</b>	<b>2,8</b>	<b>2,9</b>	<b>2,9</b>	<b>2,9</b>	<b>2,8</b>	<b>2,7</b>	<b>2,7</b>	<b>2,5</b>
Produz. Gewerbe o. Baugew.	2,1	1,9	1,9	1,9	1,8	1,8	1,8	1,7	1,7	1,7
Bergb. u. Gew. v. St. u. Erd.	13,9	11,6	10,1	9,4	7,1	7,1	6,3	5,5	4,9	4,9
Verarbeitendes Gewerbe	1,7	1,5	1,6	1,6	1,6	1,7	1,7	1,6	1,6	1,6
Energie- u. Wasserversorg.	4,6	4,2	4,0	3,8	3,5	3,4	3,4	3,5	3,8	3,8
Baugewerbe	4,7	5,2	5,6	5,8	5,9	6,0	5,7	5,7	5,5	5,3
<b>Dienstleistungsbereiche</b>	<b>2,7</b>	<b>2,7</b>	<b>2,7</b>	<b>2,7</b>	<b>2,7</b>	<b>2,8</b>	<b>2,8</b>	<b>2,8</b>	<b>2,7</b>	<b>2,7</b>
Handel, Gastgew. u. Verkehr	2,5	2,5	2,6	2,6	2,7	2,7	2,7	2,7	2,6	2,6
Handel, Rep. v. Kfz	2,1	2,2	2,4	2,5	2,5	2,6	2,5	2,4	2,5	2,5
Gastgewerbe	2,1	2,2	2,3	2,4	2,4	2,4	2,5	2,5	2,4	2,4
Verkehr u. Nachrichtenüberm.	3,5	3,5	3,4	3,3	3,3	3,4	3,3	3,4	3,4	3,3
Finanz., Vermiet. u. UDL <sup>2)</sup>	1,9	2,0	2,1	2,0	2,1	2,1	2,2	2,1	2,0	2,0
Kredit- u. Versich.-Gewerbe	1,4	1,4	1,5	1,5	1,5	1,5	1,5	1,5	1,5	1,5
Grundstücksw., Verm., UDL <sup>2)</sup>	2,1	2,2	2,3	2,2	2,3	2,3	2,4	2,3	2,2	2,1
Öffentliche. u. priv. Dienstleist.	3,3	3,1	3,1	3,1	3,1	3,1	3,1	3,2	3,1	3,1
Öff. Verw., Verteid., Sozialv.	3,6	3,5	3,5	3,5	3,5	3,6	3,7	3,7	3,7	3,6
<b>Z u s a m m e n</b>	<b>2,8</b>	<b>2,7</b>	<b>2,8</b>	<b>2,9</b>	<b>2,9</b>	<b>2,9</b>	<b>2,8</b>	<b>2,8</b>	<b>2,7</b>	<b>2,7</b>

**Anteil der Wirtschaftsbereiche an insgesamt in %**

<b>Land- und Forstwirtschaft</b>	<b>6,6</b>	<b>5,5</b>	<b>5,1</b>	<b>5,0</b>	<b>4,9</b>	<b>4,5</b>	<b>4,5</b>	<b>4,3</b>	<b>4,2</b>	<b>4,1</b>
<b>Produzierendes Gewerbe</b>	<b>33,6</b>	<b>33,3</b>	<b>33,1</b>	<b>33,3</b>	<b>32,5</b>	<b>31,6</b>	<b>30,3</b>	<b>29,2</b>	<b>28,4</b>	<b>27,1</b>
Produz. Gewerbe o. Baugew.	20,6	18,0	16,3	15,7	15,0	14,8	14,6	13,9	14,0	14,0
Bergb. u. Gew. v. St. u. Erd.	3,5	2,6	2,0	1,7	1,2	1,0	0,9	0,7	0,6	0,5
Verarbeitendes Gewerbe	15,4	13,7	12,9	12,7	12,7	12,7	12,7	12,2	12,3	12,4
Energie- u. Wasserversorg.	1,7	1,6	1,4	1,3	1,2	1,1	1,1	1,1	1,1	1,0
Baugewerbe	13,0	15,3	16,8	17,6	17,4	16,7	15,7	15,2	14,4	13,1
<b>Dienstleistungsbereiche</b>	<b>59,8</b>	<b>61,2</b>	<b>61,8</b>	<b>61,6</b>	<b>62,6</b>	<b>64,0</b>	<b>65,2</b>	<b>66,5</b>	<b>67,5</b>	<b>68,8</b>
Handel, Gastgew. u. Verkehr	22,0	22,8	23,0	23,1	23,3	23,9	23,6	23,9	24,5	25,0
Handel, Rep. v. Kfz	11,4	12,1	12,8	13,3	13,6	14,0	13,6	13,6	14,0	14,2
Gastgewerbe	2,7	2,9	3,0	3,2	3,3	3,4	3,7	3,9	3,9	4,0
Verkehr u. Nachrichtenüberm.	7,9	7,8	7,2	6,6	6,4	6,4	6,4	6,5	6,7	6,8
Finanz., Vermiet. u. UDL <sup>2)</sup>	7,0	7,8	8,4	8,3	8,9	9,4	10,2	10,7	10,9	11,2
Kredit- u. Versich.-Gewerbe	1,6	1,8	1,8	1,8	1,7	1,7	1,7	1,8	1,8	1,9
Grundstücksw., Verm., UDL <sup>2)</sup>	5,4	6,0	6,6	6,6	7,1	7,6	8,4	8,9	9,0	9,3
Öffentliche. u. priv. Dienstleist.	30,9	30,7	30,4	30,2	30,5	30,7	31,4	31,9	32,1	32,6
Öff. Verw., Verteid., Sozialv.	10,5	10,3	9,9	9,6	9,8	9,7	9,7	9,7	9,6	9,4
<b>Z u s a m m e n</b>	<b>100</b>	<b>100</b>	<b>100</b>	<b>100</b>	<b>100</b>	<b>100</b>	<b>100</b>	<b>100</b>	<b>100</b>	<b>100</b>

1) Ausführliche Bezeichnungen der Wirtschaftszweige siehe Seite 100. — 2) Unternehmensdienstleister.



## Noch: 4. Erwerbstätige (Arbeitsort) in den Ländern 1992 bis 2001 nach Wirtschaftsbereichen

### 4.5 Bremen

Wirtschaftszweig <sup>1)</sup>	1992	1993	1994	1995	1996	1997	1998	1999	2000	2001
<b>Grundzahlen (in 1 000)</b>										
<b>Land- und Forstwirtschaft</b>	<b>1,8</b>	<b>1,8</b>	<b>1,7</b>	<b>1,5</b>	<b>1,3</b>	<b>1,4</b>	<b>1,4</b>	<b>1,4</b>	<b>1,5</b>	<b>1,5</b>
<b>Produzierendes Gewerbe</b>	<b>119,2</b>	<b>115,4</b>	<b>110,7</b>	<b>105,4</b>	<b>98,4</b>	<b>96,5</b>	<b>94,8</b>	<b>93,3</b>	<b>92,6</b>	<b>93,3</b>
Produz. Gewerbe o. Baugew.	97,6	93,7	89,1	85,1	79,2	77,1	75,4	74,0	73,5	74,8
Bergb. u. Gew. v. St. u. Erd.	0	0	0	0	0	0	0	0	0	0
Verarbeitendes Gewerbe	92,3	88,5	84,0	80,1	74,6	72,7	71,2	70,3	70,6	72,3
Energie- u. Wasserversorg.	5,2	5,1	5,0	5,0	4,6	4,4	4,1	3,7	2,9	2,5
Baugewerbe	21,7	21,8	21,6	20,3	19,2	19,4	19,4	19,3	19,2	18,5
<b>Dienstleistungsbereiche</b>	<b>288,2</b>	<b>285,6</b>	<b>284,9</b>	<b>281,8</b>	<b>283,4</b>	<b>286,8</b>	<b>285,1</b>	<b>285,7</b>	<b>294,0</b>	<b>296,2</b>
Handel, Gastgew. u. Verkehr	130,3	126,7	123,9	122,7	122,6	124,4	124,3	121,8	123,7	122,3
Handel, Rep. v. Kfz	67,6	66,3	66,3	66,6	67,3	70,5	69,9	67,0	68,3	67,1
Gastgewerbe	12,7	12,7	12,5	12,6	12,8	13,2	13,6	14,4	15,4	16,0
Verkehr u. Nachrichtenüberm.	50,0	47,8	45,1	43,5	42,5	40,7	40,8	40,5	40,0	39,3
Finanz., Vermiet. u. UDL <sup>2)</sup>	47,0	47,6	48,4	47,8	49,7	50,2	50,8	54,6	60,1	63,6
Kredit- u. Versich.-Gewerbe	13,2	13,7	13,9	13,4	13,0	12,2	11,5	11,2	11,0	10,9
Grundstücksw., Verm., UDL <sup>2)</sup>	33,7	33,9	34,5	34,4	36,6	37,9	39,3	43,4	49,1	52,6
Öffentliche. u. priv. Dienstleist.	111,0	111,4	112,6	111,2	111,1	112,2	110,0	109,4	110,2	110,3
Öff. Verw., Verteid., Sozialv.	32,6	31,9	31,6	29,9	28,4	28,8	27,3	27,0	26,7	25,9
<b>Z u s a m m e n</b>	<b>409,3</b>	<b>402,9</b>	<b>397,4</b>	<b>388,7</b>	<b>383,1</b>	<b>384,6</b>	<b>381,3</b>	<b>380,4</b>	<b>388,0</b>	<b>391,0</b>

### Veränderung gegenüber dem Vorjahr in %

<b>Land- und Forstwirtschaft</b>	<b>+ 0,1</b>	<b>- 1,5</b>	<b>- 5,8</b>	<b>- 13,6</b>	<b>- 10,7</b>	<b>+ 4,6</b>	<b>+ 2,0</b>	<b>+ 0,6</b>	<b>+ 2,8</b>	<b>+ 3,8</b>
<b>Produzierendes Gewerbe</b>	<b>- 0,1</b>	<b>- 3,2</b>	<b>- 4,1</b>	<b>- 4,8</b>	<b>- 6,6</b>	<b>- 2,0</b>	<b>- 1,8</b>	<b>- 1,6</b>	<b>- 0,7</b>	<b>+ 0,8</b>
Produz. Gewerbe o. Baugew.	- 0,9	- 4,0	- 4,8	- 4,5	- 6,9	- 2,7	- 2,2	- 1,8	- 0,8	+ 1,8
Bergb. u. Gew. v. St. u. Erd.	x	x	x	x	x	x	x	x	x	x
Verarbeitendes Gewerbe	- 0,9	- 4,2	- 5,0	- 4,7	- 6,9	- 2,6	- 1,9	- 1,4	+ 0,4	+ 2,4
Energie- u. Wasserversorg.	- 1,1	- 1,3	- 1,9	- 1,4	- 7,2	- 4,4	- 6,7	- 9,1	- 23,2	- 13,6
Baugewerbe	+ 3,5	+ 0,4	- 0,7	- 6,2	- 5,2	+ 0,8	+ 0,0	- 0,8	- 0,5	- 3,2
<b>Dienstleistungsbereiche</b>	<b>+ 1,5</b>	<b>- 0,9</b>	<b>- 0,3</b>	<b>- 1,1</b>	<b>+ 0,6</b>	<b>+ 1,2</b>	<b>- 0,6</b>	<b>+ 0,2</b>	<b>+ 2,9</b>	<b>+ 0,7</b>
Handel, Gastgew. u. Verkehr	+ 0,3	- 2,8	- 2,2	- 0,9	- 0,1	+ 1,4	- 0,0	- 2,0	+ 1,5	- 1,1
Handel, Rep. v. Kfz	+ 0,1	- 1,9	+ 0,0	+ 0,4	+ 1,1	+ 4,7	- 0,8	- 4,1	+ 2,0	- 1,9
Gastgewerbe	+ 4,4	- 0,3	- 1,7	+ 1,3	+ 1,6	+ 3,1	+ 3,0	+ 5,4	+ 6,9	+ 4,0
Verkehr u. Nachrichtenüberm.	- 0,4	- 4,5	- 5,5	- 3,5	- 2,4	- 4,3	+ 0,3	- 0,8	- 1,2	- 1,7
Finanz., Vermiet. u. UDL <sup>2)</sup>	+ 4,0	+ 1,3	+ 1,7	- 1,2	+ 3,8	+ 1,1	+ 1,2	+ 7,4	+ 10,2	+ 5,7
Kredit- u. Versich.-Gewerbe	+ 1,9	+ 3,2	+ 1,6	- 3,2	- 2,9	- 6,2	- 6,1	- 2,9	- 1,1	- 0,8
Grundstücksw., Verm., UDL <sup>2)</sup>	+ 4,9	+ 0,6	+ 1,8	- 0,4	+ 6,4	+ 3,6	+ 3,6	+ 10,4	+ 13,1	+ 7,2
Öffentliche. u. priv. Dienstleist.	+ 1,8	+ 0,4	+ 1,1	- 1,2	- 0,1	+ 1,0	- 2,0	- 0,6	+ 0,7	+ 0,1
Öff. Verw., Verteid., Sozialv.	- 2,3	- 2,3	- 1,1	- 5,3	- 4,9	+ 1,5	- 5,3	- 1,3	- 0,9	- 3,0
<b>Z u s a m m e n</b>	<b>+ 1,0</b>	<b>- 1,6</b>	<b>- 1,4</b>	<b>- 2,2</b>	<b>- 1,4</b>	<b>+ 0,4</b>	<b>- 0,9</b>	<b>- 0,2</b>	<b>+ 2,0</b>	<b>+ 0,8</b>

1) Ausführliche Bezeichnungen der Wirtschaftszweige siehe Seite 100. — 2) Unternehmensdienstleister.

**Noch: 4. Erwerbstätige (Arbeitsort) in den Ländern 1992 bis 2001  
nach Wirtschaftsbereichen**

**Noch: 4.5 Bremen**

Wirtschaftszweig <sup>1)</sup>	1992	1993	1994	1995	1996	1997	1998	1999	2000	2001
<b>Anteil an Deutschland in %</b>										
<b>Land- und Forstwirtschaft</b>	<b>0,1</b>	<b>0,1</b>	<b>0,1</b>	<b>0,1</b>	<b>0,1</b>	<b>0,1</b>	<b>0,1</b>	<b>0,1</b>	<b>0,2</b>	<b>0,2</b>
<b>Produzierendes Gewerbe</b>	<b>0,9</b>	<b>0,9</b>	<b>0,9</b>	<b>0,9</b>	<b>0,8</b>	<b>0,8</b>	<b>0,8</b>	<b>0,8</b>	<b>0,8</b>	<b>0,8</b>
Produz. Gewerbe o. Baugew.	0,9	1,0	1,0	0,9	0,9	0,9	0,9	0,9	0,9	0,9
Bergb. u. Gew. v. St. u. Erd.	x	x	x	x	x	x	x	x	x	x
Verarbeitendes Gewerbe	0,9	1,0	1,0	0,9	0,9	0,9	0,9	0,9	0,9	0,9
Energie- u. Wasserversorg.	1,3	1,3	1,3	1,4	1,3	1,3	1,2	1,2	1,0	0,9
Baugewerbe	0,7	0,7	0,7	0,6	0,6	0,6	0,7	0,7	0,7	0,7
<b>Dienstleistungsbereiche</b>	<b>1,2</b>	<b>1,2</b>	<b>1,2</b>	<b>1,2</b>	<b>1,2</b>	<b>1,2</b>	<b>1,1</b>	<b>1,1</b>	<b>1,1</b>	<b>1,1</b>
Handel, Gastgew. u. Verkehr	1,4	1,4	1,3	1,3	1,3	1,3	1,3	1,3	1,3	1,2
Handel, Rep. v. Kfz	1,2	1,2	1,2	1,2	1,2	1,2	1,2	1,1	1,1	1,1
Gastgewerbe	1,0	0,9	0,9	0,9	0,9	0,9	0,9	0,9	0,9	0,9
Verkehr u. Nachrichtenüberm.	2,1	2,1	2,0	2,0	2,0	2,0	2,0	2,0	1,9	1,8
Finanz., Vermiet. u. UDL <sup>2)</sup>	1,2	1,2	1,1	1,1	1,1	1,1	1,0	1,0	1,1	1,1
Kredit- u. Versich.-Gewerbe	1,1	1,1	1,1	1,1	1,0	1,0	0,9	0,9	0,9	0,9
Grundstücksw., Verm., UDL <sup>2)</sup>	1,3	1,2	1,2	1,1	1,1	1,1	1,0	1,1	1,1	1,1
Öffentliche. u. priv. Dienstleist.	1,1	1,1	1,1	1,1	1,1	1,1	1,0	1,0	1,0	1,0
Öff. Verw., Verteid., Sozialv.	1,0	1,1	1,1	1,0	1,0	1,0	1,0	1,0	1,0	1,0
<b>Z u s a m m e n</b>	<b>1,1</b>	<b>1,1</b>	<b>1,1</b>	<b>1,0</b>	<b>1,0</b>	<b>1,0</b>	<b>1,0</b>	<b>1,0</b>	<b>1,0</b>	<b>1,0</b>

**Anteil der Wirtschaftsbereiche an insgesamt in %**

<b>Land- und Forstwirtschaft</b>	<b>0,5</b>	<b>0,5</b>	<b>0,4</b>	<b>0,4</b>	<b>0,3</b>	<b>0,4</b>	<b>0,4</b>	<b>0,4</b>	<b>0,4</b>	<b>0,4</b>
<b>Produzierendes Gewerbe</b>	<b>29,1</b>	<b>28,7</b>	<b>27,9</b>	<b>27,1</b>	<b>25,7</b>	<b>25,1</b>	<b>24,9</b>	<b>24,5</b>	<b>23,9</b>	<b>23,9</b>
Produz. Gewerbe o. Baugew.	23,8	23,2	22,4	21,9	20,7	20,0	19,8	19,5	18,9	19,1
Bergb. u. Gew. v. St. u. Erd.	x	x	x	x	x	x	x	x	x	x
Verarbeitendes Gewerbe	22,6	22,0	21,1	20,6	19,5	18,9	18,7	18,5	18,2	18,5
Energie- u. Wasserversorg.	1,3	1,3	1,3	1,3	1,2	1,1	1,1	1,0	0,7	0,6
Baugewerbe	5,3	5,4	5,4	5,2	5,0	5,0	5,1	5,1	4,9	4,7
<b>Dienstleistungsbereiche</b>	<b>70,4</b>	<b>70,9</b>	<b>71,7</b>	<b>72,5</b>	<b>74,0</b>	<b>74,6</b>	<b>74,8</b>	<b>75,1</b>	<b>75,8</b>	<b>75,7</b>
Handel, Gastgew. u. Verkehr	31,8	31,4	31,2	31,6	32,0	32,3	32,6	32,0	31,9	31,3
Handel, Rep. v. Kfz	16,5	16,4	16,7	17,1	17,6	18,3	18,3	17,6	17,6	17,2
Gastgewerbe	3,1	3,1	3,1	3,2	3,3	3,4	3,6	3,8	4,0	4,1
Verkehr u. Nachrichtenüberm.	12,2	11,9	11,4	11,2	11,1	10,6	10,7	10,6	10,3	10,1
Finanz., Vermiet. u. UDL <sup>2)</sup>	11,5	11,8	12,2	12,3	13,0	13,0	13,3	14,3	15,5	16,3
Kredit- u. Versich.-Gewerbe	3,2	3,4	3,5	3,5	3,4	3,2	3,0	2,9	2,8	2,8
Grundstücksw., Verm., UDL <sup>2)</sup>	8,2	8,4	8,7	8,9	9,6	9,9	10,3	11,4	12,6	13,5
Öffentliche. u. priv. Dienstleist.	27,1	27,6	28,3	28,6	29,0	29,2	28,8	28,7	28,4	28,2
Öff. Verw., Verteid., Sozialv.	8,0	7,9	7,9	7,7	7,4	7,5	7,2	7,1	6,9	6,6
<b>Z u s a m m e n</b>	<b>100</b>	<b>100</b>	<b>100</b>	<b>100</b>	<b>100</b>	<b>100</b>	<b>100</b>	<b>100</b>	<b>100</b>	<b>100</b>

1) Ausführliche Bezeichnungen der Wirtschaftszweige siehe Seite 100. — 2) Unternehmensdienstleister.

## Noch: 4. Erwerbstätige (Arbeitsort) in den Ländern 1992 bis 2001 nach Wirtschaftsbereichen

### 4.6 Hamburg

Wirtschaftszweig <sup>1)</sup>	1992	1993	1994	1995	1996	1997	1998	1999	2000	2001
<b>Grundzahlen (in 1 000)</b>										
<b>Land- und Forstwirtschaft</b>	<b>6,8</b>	<b>6,5</b>	<b>6,2</b>	<b>6,0</b>	<b>5,7</b>	<b>5,7</b>	<b>5,6</b>	<b>5,5</b>	<b>5,5</b>	<b>5,4</b>
<b>Produzierendes Gewerbe</b>	<b>228,9</b>	<b>222,9</b>	<b>216,4</b>	<b>204,9</b>	<b>199,7</b>	<b>192,1</b>	<b>185,1</b>	<b>181,3</b>	<b>179,7</b>	<b>178,3</b>
Produz. Gewerbe o. Baugew.	175,5	169,4	162,6	151,8	147,7	142,5	135,7	133,2	133,7	135,6
Bergb. u. Gew. v. St. u. Erd.	0,6	0,7	0,7	0,7	0,7	0,6	0,6	0,7	0,8	0,6
Verarbeitendes Gewerbe	164,3	158,3	151,6	141,8	138,6	133,9	127,5	125,1	125,8	128,2
Energie- u. Wasserversorg.	10,5	10,3	10,2	9,3	8,4	7,9	7,6	7,4	7,2	6,8
Baugewerbe	53,4	53,5	53,8	53,1	52,0	49,7	49,3	48,0	45,9	42,7
<b>Dienstleistungsbereiche</b>	<b>804,2</b>	<b>804,2</b>	<b>807,0</b>	<b>804,8</b>	<b>804,4</b>	<b>806,5</b>	<b>823,8</b>	<b>835,7</b>	<b>857,0</b>	<b>868,9</b>
Handel, Gastgew. u. Verkehr	341,1	332,3	325,1	323,8	319,5	312,1	314,1	313,0	314,9	315,0
Handel, Rep. v. Kfz	186,9	183,5	180,7	182,3	181,3	179,3	179,9	178,2	178,5	176,1
Gastgewerbe	35,1	35,8	35,8	36,1	37,0	37,7	39,5	41,5	43,1	44,9
Verkehr u. Nachrichtenüberm.	119,1	113,0	108,5	105,3	101,2	95,1	94,6	93,3	93,3	94,1
Finanz., Vermiet. u. UDL <sup>2)</sup>	186,6	191,0	195,4	193,3	194,2	202,1	213,6	228,0	247,2	258,5
Kredit- u. Versich.-Gewerbe	62,9	63,4	62,5	60,4	58,7	57,6	57,3	56,7	56,8	56,6
Grundstücksw., Verm., UDL <sup>2)</sup>	123,7	127,6	133,0	132,9	135,6	144,5	156,2	171,3	190,3	201,9
Öffentliche. u. priv. Dienstleist.	276,5	280,8	286,4	287,7	290,7	292,3	296,1	294,7	294,9	295,5
Öff. Verw., Verteid., Sozialv.	82,1	79,8	79,6	78,0	76,4	73,1	71,4	68,0	66,0	64,2
<b>Z u s a m m e n</b>	<b>1 039,9</b>	<b>1 033,5</b>	<b>1 029,6</b>	<b>1 015,7</b>	<b>1 009,8</b>	<b>1 004,3</b>	<b>1 014,4</b>	<b>1 022,5</b>	<b>1 042,1</b>	<b>1 052,6</b>

### Veränderung gegenüber dem Vorjahr in %

<b>Land- und Forstwirtschaft</b>	<b>- 4,3</b>	<b>- 3,9</b>	<b>- 4,1</b>	<b>- 2,8</b>	<b>- 5,6</b>	<b>+ 0,1</b>	<b>- 1,4</b>	<b>- 1,7</b>	<b>- 0,5</b>	<b>- 1,3</b>
<b>Produzierendes Gewerbe</b>	<b>- 0,6</b>	<b>- 2,6</b>	<b>- 2,9</b>	<b>- 5,3</b>	<b>- 2,6</b>	<b>- 3,8</b>	<b>- 3,7</b>	<b>- 2,1</b>	<b>- 0,9</b>	<b>- 0,8</b>
Produz. Gewerbe o. Baugew.	- 1,2	- 3,5	- 4,0	- 6,6	- 2,7	- 3,6	- 4,7	- 1,9	+ 0,4	+ 1,4
Bergb. u. Gew. v. St. u. Erd.	- 6,8	+ 15,3	- 2,5	+ 1,0	+ 4,2	- 17,2	+ 3,4	+ 13,6	+ 3,4	- 16,2
Verarbeitendes Gewerbe	- 1,3	- 3,7	- 4,2	- 6,5	- 2,2	- 3,4	- 4,8	- 1,9	+ 0,6	+ 1,9
Energie- u. Wasserversorg.	+ 0,5	- 2,0	- 0,9	- 9,1	- 9,9	- 5,6	- 3,5	- 3,0	- 2,7	- 5,7
Baugewerbe	+ 1,4	+ 0,3	+ 0,6	- 1,4	- 2,2	- 4,4	- 0,8	- 2,6	- 4,4	- 7,1
<b>Dienstleistungsbereiche</b>	<b>+ 2,2</b>	<b>- 0,0</b>	<b>+ 0,4</b>	<b>- 0,3</b>	<b>- 0,0</b>	<b>+ 0,3</b>	<b>+ 2,1</b>	<b>+ 1,5</b>	<b>+ 2,5</b>	<b>+ 1,4</b>
Handel, Gastgew. u. Verkehr	+ 1,1	- 2,6	- 2,2	- 0,4	- 1,3	- 2,3	+ 0,6	- 0,4	+ 0,6	+ 0,1
Handel, Rep. v. Kfz	+ 2,0	- 1,8	- 1,5	+ 0,9	- 0,5	- 1,1	+ 0,4	- 1,0	+ 0,2	- 1,4
Gastgewerbe	+ 5,1	+ 1,9	+ 0,2	+ 0,8	+ 2,4	+ 2,0	+ 4,8	+ 5,0	+ 3,8	+ 4,1
Verkehr u. Nachrichtenüberm.	- 1,3	- 5,1	- 4,0	- 3,0	- 3,9	- 6,0	- 0,5	- 1,4	- 0,0	+ 0,9
Finanz., Vermiet. u. UDL <sup>2)</sup>	+ 4,9	+ 2,3	+ 2,3	- 1,1	+ 0,5	+ 4,0	+ 5,7	+ 6,8	+ 8,4	+ 4,6
Kredit- u. Versich.-Gewerbe	+ 2,7	+ 0,6	- 1,4	- 3,3	- 2,9	- 1,8	- 0,5	- 1,0	+ 0,2	- 0,4
Grundstücksw., Verm., UDL <sup>2)</sup>	+ 6,1	+ 3,2	+ 4,2	- 0,1	+ 2,0	+ 6,6	+ 8,1	+ 9,6	+ 11,1	+ 6,1
Öffentliche. u. priv. Dienstleist.	+ 1,7	+ 1,6	+ 2,0	+ 0,4	+ 1,0	+ 0,5	+ 1,3	- 0,5	+ 0,1	+ 0,2
Öff. Verw., Verteid., Sozialv.	- 2,5	- 2,8	- 0,3	- 1,9	- 2,2	- 4,2	- 2,4	- 4,7	- 3,0	- 2,6
<b>Z u s a m m e n</b>	<b>+ 1,5</b>	<b>- 0,6</b>	<b>- 0,4</b>	<b>- 1,4</b>	<b>- 0,6</b>	<b>- 0,5</b>	<b>+ 1,0</b>	<b>+ 0,8</b>	<b>+ 1,9</b>	<b>+ 1,0</b>

1) Ausführliche Bezeichnungen der Wirtschaftszweige siehe Seite 100. — 2) Unternehmensdienstleister.

**Noch: 4. Erwerbstätige (Arbeitsort) in den Ländern 1992 bis 2001  
nach Wirtschaftsbereichen**

**Noch: 4.6 Hamburg**

Wirtschaftszweig <sup>1)</sup>	1992	1993	1994	1995	1996	1997	1998	1999	2000	2001
<b>Anteil an Deutschland in %</b>										
<b>Land- und Forstwirtschaft</b>	<b>0,5</b>	<b>0,5</b>	<b>0,5</b>	<b>0,5</b>	<b>0,6</b>	<b>0,6</b>	<b>0,6</b>	<b>0,6</b>	<b>0,6</b>	<b>0,6</b>
<b>Produzierendes Gewerbe</b>	<b>1,7</b>	<b>1,7</b>	<b>1,7</b>	<b>1,7</b>	<b>1,7</b>	<b>1,7</b>	<b>1,6</b>	<b>1,6</b>	<b>1,6</b>	<b>1,6</b>
Produz. Gewerbe o. Baugew.	1,7	1,7	1,8	1,7	1,7	1,7	1,6	1,6	1,6	1,6
Bergb. u. Gew. v. St. u. Erd.	0,2	0,3	0,3	0,4	0,4	0,4	0,4	0,5	0,6	0,5
Verarbeitendes Gewerbe	1,7	1,7	1,8	1,7	1,7	1,7	1,6	1,6	1,6	1,6
Energie- u. Wasserversorg.	2,6	2,7	2,7	2,5	2,4	2,3	2,3	2,3	2,4	2,4
Baugewerbe	1,8	1,8	1,7	1,6	1,7	1,7	1,7	1,7	1,7	1,6
<b>Dienstleistungsbereiche</b>	<b>3,5</b>	<b>3,4</b>	<b>3,4</b>	<b>3,3</b>	<b>3,3</b>	<b>3,3</b>	<b>3,3</b>	<b>3,2</b>	<b>3,2</b>	<b>3,2</b>
Handel, Gastgew. u. Verkehr	3,6	3,6	3,5	3,5	3,4	3,3	3,3	3,3	3,2	3,2
Handel, Rep. v. Kfz	3,3	3,2	3,2	3,2	3,1	3,1	3,1	3,0	3,0	2,9
Gastgewerbe	2,7	2,6	2,6	2,6	2,5	2,5	2,5	2,5	2,5	2,6
Verkehr u. Nachrichtenüberm.	5,0	4,9	4,9	4,9	4,8	4,7	4,6	4,5	4,4	4,4
Finanz., Vermiet. u. UDL <sup>2)</sup>	4,8	4,7	4,6	4,4	4,3	4,3	4,3	4,3	4,3	4,4
Kredit- u. Versich.-Gewerbe	5,1	5,0	4,9	4,8	4,7	4,6	4,6	4,5	4,4	4,4
Grundstücksw., Verm., UDL <sup>2)</sup>	4,6	4,6	4,5	4,2	4,1	4,1	4,2	4,2	4,3	4,4
Öffentliche. u. priv. Dienstleist.	2,8	2,8	2,8	2,8	2,8	2,8	2,8	2,7	2,7	2,7
Öff. Verw., Verteid., Sozialv.	2,6	2,6	2,7	2,6	2,6	2,5	2,5	2,4	2,4	2,4
<b>Z u s a m m e n</b>	<b>2,7</b>	<b>2,8</b>	<b>2,8</b>	<b>2,7</b>	<b>2,7</b>	<b>2,7</b>	<b>2,7</b>	<b>2,7</b>	<b>2,7</b>	<b>2,7</b>

**Anteil der Wirtschaftsbereiche an insgesamt in %**

<b>Land- und Forstwirtschaft</b>	<b>0,6</b>	<b>0,6</b>	<b>0,6</b>	<b>0,6</b>	<b>0,6</b>	<b>0,6</b>	<b>0,6</b>	<b>0,5</b>	<b>0,5</b>	<b>0,5</b>
<b>Produzierendes Gewerbe</b>	<b>22,0</b>	<b>21,6</b>	<b>21,0</b>	<b>20,2</b>	<b>19,8</b>	<b>19,1</b>	<b>18,2</b>	<b>17,7</b>	<b>17,2</b>	<b>16,9</b>
Produz. Gewerbe o. Baugew.	16,9	16,4	15,8	14,9	14,6	14,2	13,4	13,0	12,8	12,9
Bergb. u. Gew. v. St. u. Erd.	0,1	0,1	0,1	0,1	0,1	0,1	0,1	0,1	0,1	0,1
Verarbeitendes Gewerbe	15,8	15,3	14,7	14,0	13,7	13,3	12,6	12,2	12,1	12,2
Energie- u. Wasserversorg.	1,0	1,0	1,0	0,9	0,8	0,8	0,8	0,7	0,7	0,6
Baugewerbe	5,1	5,2	5,2	5,2	5,1	4,9	4,9	4,7	4,4	4,1
<b>Dienstleistungsbereiche</b>	<b>77,3</b>	<b>77,8</b>	<b>78,4</b>	<b>79,2</b>	<b>79,7</b>	<b>80,3</b>	<b>81,2</b>	<b>81,7</b>	<b>82,2</b>	<b>82,5</b>
Handel, Gastgew. u. Verkehr	32,8	32,2	31,6	31,9	31,6	31,1	31,0	30,6	30,2	29,9
Handel, Rep. v. Kfz	18,0	17,8	17,6	17,9	18,0	17,9	17,7	17,4	17,1	16,7
Gastgewerbe	3,4	3,5	3,5	3,6	3,7	3,8	3,9	4,1	4,1	4,3
Verkehr u. Nachrichtenüberm.	11,5	10,9	10,5	10,4	10,0	9,5	9,3	9,1	8,9	8,9
Finanz., Vermiet. u. UDL <sup>2)</sup>	17,9	18,5	19,0	19,0	19,2	20,1	21,1	22,3	23,7	24,6
Kredit- u. Versich.-Gewerbe	6,1	6,1	6,1	5,9	5,8	5,7	5,6	5,5	5,5	5,4
Grundstücksw., Verm., UDL <sup>2)</sup>	11,9	12,3	12,9	13,1	13,4	14,4	15,4	16,8	18,3	19,2
Öffentliche. u. priv. Dienstleist.	26,6	27,2	27,8	28,3	28,8	29,1	29,2	28,8	28,3	28,1
Öff. Verw., Verteid., Sozialv.	7,9	7,7	7,7	7,7	7,6	7,3	7,0	6,7	6,3	6,1
<b>Z u s a m m e n</b>	<b>100</b>	<b>100</b>	<b>100</b>	<b>100</b>	<b>100</b>	<b>100</b>	<b>100</b>	<b>100</b>	<b>100</b>	<b>100</b>

1) Ausführliche Bezeichnungen der Wirtschaftszweige siehe Seite 100. — 2) Unternehmensdienstleister.

## Noch: 4. Erwerbstätige (Arbeitsort) in den Ländern 1992 bis 2001 nach Wirtschaftsbereichen

### 4.7 Hessen

Wirtschaftszweig <sup>1)</sup>	1992	1993	1994	1995	1996	1997	1998	1999	2000	2001
<b>Grundzahlen (in 1 000)</b>										
<b>Land- und Forstwirtschaft</b>	<b>70,8</b>	<b>66,3</b>	<b>62,8</b>	<b>58,3</b>	<b>50,9</b>	<b>48,6</b>	<b>48,6</b>	<b>47,5</b>	<b>47,7</b>	<b>48,0</b>
<b>Produzierendes Gewerbe</b>	<b>982,2</b>	<b>934,7</b>	<b>900,9</b>	<b>884,6</b>	<b>859,6</b>	<b>824,9</b>	<b>807,6</b>	<b>792,5</b>	<b>787,2</b>	<b>780,2</b>
Produz. Gewerbe o. Baugew.	803,2	757,3	721,7	702,9	679,6	654,4	642,9	631,4	628,4	626,0
Bergb. u. Gew. v. St. u. Erd.	7,6	7,2	7,1	7,2	7,1	2,1	2,2	2,2	2,3	2,2
Verarbeitendes Gewerbe	769,1	724,3	689,1	670,2	648,6	628,4	616,3	607,1	604,8	603,3
Energie- u. Wasserversorg.	26,4	25,8	25,4	25,5	23,8	23,8	24,4	22,1	21,3	20,5
Baugewerbe	179,0	177,4	179,2	181,8	180,0	170,5	164,7	161,1	158,8	154,2
<b>Dienstleistungsbereiche</b>	<b>1 872,6</b>	<b>1 894,5</b>	<b>1 911,9</b>	<b>1 924,4</b>	<b>1 960,4</b>	<b>1 992,5</b>	<b>2 035,3</b>	<b>2 085,8</b>	<b>2 158,0</b>	<b>2 194,6</b>
Handel, Gastgew. u. Verkehr	789,7	781,0	767,9	757,8	754,6	755,9	758,9	770,3	794,4	802,8
Handel, Rep. v. Kfz	469,7	466,4	459,1	456,2	453,3	455,4	446,4	448,0	457,7	460,9
Gastgewerbe	100,4	101,2	101,3	103,3	105,6	109,0	114,7	119,0	123,8	126,6
Verkehr u. Nachrichtenüberm.	219,6	213,5	207,4	198,3	195,7	191,4	197,9	203,4	212,9	215,4
Finanz., Vermiet. u. UDL <sup>2)</sup>	397,1	412,3	431,0	444,9	466,3	484,6	513,4	550,5	594,4	620,6
Kredit- u. Versich.-Gewerbe	146,2	149,1	150,2	149,0	148,5	149,9	151,5	155,2	160,2	164,5
Grundstücksw., Verm., UDL <sup>2)</sup>	250,8	263,2	280,8	295,9	317,8	334,7	361,9	395,2	434,2	456,1
Öffentliche. u. priv. Dienstleist.	685,8	701,1	713,0	721,7	739,5	752,1	763,0	765,0	769,2	771,1
Öff. Verw., Verteid., Sozialv.	211,8	209,5	203,9	201,0	200,3	197,6	197,0	193,4	187,5	180,5
<b>Z u s a m m e n</b>	<b>2 925,5</b>	<b>2 895,4</b>	<b>2 875,5</b>	<b>2 867,4</b>	<b>2 870,9</b>	<b>2 866,1</b>	<b>2 891,4</b>	<b>2 925,8</b>	<b>2 992,8</b>	<b>3 022,8</b>

### Veränderung gegenüber dem Vorjahr in %

<b>Land- und Forstwirtschaft</b>	<b>- 2,0</b>	<b>- 6,3</b>	<b>- 5,3</b>	<b>- 7,0</b>	<b>- 12,8</b>	<b>- 4,5</b>	<b>- 0,1</b>	<b>- 2,2</b>	<b>+ 0,4</b>	<b>+ 0,7</b>
<b>Produzierendes Gewerbe</b>	<b>- 0,6</b>	<b>- 4,8</b>	<b>- 3,6</b>	<b>- 1,8</b>	<b>- 2,8</b>	<b>- 4,0</b>	<b>- 2,1</b>	<b>- 1,9</b>	<b>- 0,7</b>	<b>- 0,9</b>
Produz. Gewerbe o. Baugew.	- 0,9	- 5,7	- 4,7	- 2,6	- 3,3	- 3,7	- 1,8	- 1,8	- 0,5	- 0,4
Bergb. u. Gew. v. St. u. Erd.	- 5,0	- 6,1	- 0,3	+ 1,0	- 1,2	- 70,0	+ 2,0	+ 1,5	+ 3,3	- 3,3
Verarbeitendes Gewerbe	- 0,9	- 5,8	- 4,9	- 2,7	- 3,2	- 3,1	- 1,9	- 1,5	- 0,4	- 0,2
Energie- u. Wasserversorg.	+ 0,4	- 2,2	- 1,6	+ 0,2	- 6,4	- 0,0	+ 2,3	- 9,5	- 3,2	- 4,1
Baugewerbe	+ 0,9	- 0,9	+ 1,0	+ 1,5	- 1,0	- 5,3	- 3,4	- 2,2	- 1,5	- 2,9
<b>Dienstleistungsbereiche</b>	<b>+ 2,3</b>	<b>+ 1,2</b>	<b>+ 0,9</b>	<b>+ 0,7</b>	<b>+ 1,9</b>	<b>+ 1,6</b>	<b>+ 2,1</b>	<b>+ 2,5</b>	<b>+ 3,5</b>	<b>+ 1,7</b>
Handel, Gastgew. u. Verkehr	+ 1,1	- 1,1	- 1,7	- 1,3	- 0,4	+ 0,2	+ 0,4	+ 1,5	+ 3,1	+ 1,1
Handel, Rep. v. Kfz	+ 1,7	- 0,7	- 1,6	- 0,6	- 0,6	+ 0,5	- 2,0	+ 0,4	+ 2,2	+ 0,7
Gastgewerbe	- 0,7	+ 0,8	+ 0,1	+ 1,9	+ 2,3	+ 3,2	+ 5,2	+ 3,8	+ 4,1	+ 2,2
Verkehr u. Nachrichtenüberm.	+ 0,7	- 2,8	- 2,8	- 4,4	- 1,3	- 2,2	+ 3,3	+ 2,8	+ 4,7	+ 1,2
Finanz., Vermiet. u. UDL <sup>2)</sup>	+ 4,9	+ 3,8	+ 4,5	+ 3,2	+ 4,8	+ 3,9	+ 5,9	+ 7,2	+ 8,0	+ 4,4
Kredit- u. Versich.-Gewerbe	+ 2,7	+ 2,0	+ 0,7	- 0,8	- 0,3	+ 0,9	+ 1,1	+ 2,5	+ 3,2	+ 2,7
Grundstücksw., Verm., UDL <sup>2)</sup>	+ 6,3	+ 4,9	+ 6,7	+ 5,4	+ 7,4	+ 5,3	+ 8,1	+ 9,2	+ 9,9	+ 5,1
Öffentliche. u. priv. Dienstleist.	+ 2,2	+ 2,2	+ 1,7	+ 1,2	+ 2,5	+ 1,7	+ 1,5	+ 0,3	+ 0,5	+ 0,2
Öff. Verw., Verteid., Sozialv.	- 2,5	- 1,1	- 2,7	- 1,4	- 0,3	- 1,3	- 0,3	- 1,8	- 3,1	- 3,7
<b>Z u s a m m e n</b>	<b>+ 1,2</b>	<b>- 1,0</b>	<b>- 0,7</b>	<b>- 0,3</b>	<b>+ 0,1</b>	<b>- 0,2</b>	<b>+ 0,9</b>	<b>+ 1,2</b>	<b>+ 2,3</b>	<b>+ 1,0</b>

1) Ausführliche Bezeichnungen der Wirtschaftszweige siehe Seite 100. — 2) Unternehmensdienstleister.

**Noch: 4. Erwerbstätige (Arbeitsort) in den Ländern 1992 bis 2001  
nach Wirtschaftsbereichen**

**Noch: 4.7 Hessen**

Wirtschaftszweig <sup>1)</sup>	1992	1993	1994	1995	1996	1997	1998	1999	2000	2001
<b>Anteil an Deutschland in %</b>										
<b>Land- und Forstwirtschaft</b>	<b>5,3</b>	<b>5,4</b>	<b>5,4</b>	<b>5,2</b>	<b>5,0</b>	<b>4,9</b>	<b>4,9</b>	<b>4,9</b>	<b>4,9</b>	<b>5,0</b>
<b>Produzierendes Gewerbe</b>	<b>7,3</b>	<b>7,3</b>	<b>7,3</b>	<b>7,2</b>	<b>7,2</b>	<b>7,1</b>	<b>7,0</b>	<b>7,0</b>	<b>7,0</b>	<b>7,0</b>
Produz. Gewerbe o. Baugew.	7,7	7,8	7,8	7,8	7,8	7,6	7,5	7,4	7,4	7,3
Bergb. u. Gew. v. St. u. Erd.	2,9	3,1	3,5	3,7	4,0	1,4	1,5	1,7	1,8	1,9
Verarbeitendes Gewerbe	7,9	8,0	8,0	7,9	7,9	7,8	7,6	7,6	7,5	7,4
Energie- u. Wasserversorg.	6,6	6,6	6,7	6,9	6,7	6,9	7,3	6,8	7,1	7,2
Baugewerbe	6,1	5,9	5,7	5,6	5,8	5,7	5,7	5,7	5,8	6,0
<b>Dienstleistungsbereiche</b>	<b>8,1</b>	<b>8,1</b>	<b>8,1</b>	<b>8,0</b>	<b>8,0</b>	<b>8,1</b>	<b>8,1</b>	<b>8,1</b>	<b>8,1</b>	<b>8,2</b>
Handel, Gastgew. u. Verkehr	8,4	8,4	8,2	8,1	8,1	8,1	8,0	8,0	8,1	8,1
Handel, Rep. v. Kfz	8,3	8,2	8,0	7,9	7,8	7,8	7,6	7,6	7,6	7,6
Gastgewerbe	7,6	7,5	7,4	7,3	7,3	7,3	7,3	7,2	7,3	7,3
Verkehr u. Nachrichtenüberm.	9,3	9,2	9,3	9,2	9,3	9,4	9,7	9,9	10,1	10,1
Finanz., Vermiet. u. UDL <sup>2)</sup>	10,2	10,2	10,1	10,1	10,2	10,2	10,2	10,3	10,4	10,5
Kredit- u. Versich.-Gewerbe	11,8	11,8	11,8	11,9	11,9	12,0	12,1	12,3	12,5	12,9
Grundstücksw., Verm., UDL <sup>2)</sup>	9,4	9,4	9,4	9,4	9,6	9,6	9,6	9,7	9,8	9,9
Öffentliche. u. priv. Dienstleist.	6,9	7,0	7,0	7,0	7,0	7,1	7,2	7,1	7,0	7,0
Öff. Verw., Verteid., Sozialv.	6,8	6,9	6,8	6,8	6,8	6,9	7,0	6,9	6,8	6,7
<b>Z u s a m m e n</b>	<b>7,7</b>	<b>7,7</b>	<b>7,7</b>	<b>7,7</b>	<b>7,7</b>	<b>7,7</b>	<b>7,7</b>	<b>7,7</b>	<b>7,7</b>	<b>7,8</b>

**Anteil der Wirtschaftsbereiche an insgesamt in %**

<b>Land- und Forstwirtschaft</b>	<b>2,4</b>	<b>2,3</b>	<b>2,2</b>	<b>2,0</b>	<b>1,8</b>	<b>1,7</b>	<b>1,7</b>	<b>1,6</b>	<b>1,6</b>	<b>1,6</b>
<b>Produzierendes Gewerbe</b>	<b>33,6</b>	<b>32,3</b>	<b>31,3</b>	<b>30,9</b>	<b>29,9</b>	<b>28,8</b>	<b>27,9</b>	<b>27,1</b>	<b>26,3</b>	<b>25,8</b>
Produz. Gewerbe o. Baugew.	27,5	26,2	25,1	24,5	23,7	22,8	22,2	21,6	21,0	20,7
Bergb. u. Gew. v. St. u. Erd.	0,3	0,2	0,2	0,3	0,2	0,1	0,1	0,1	0,1	0,1
Verarbeitendes Gewerbe	26,3	25,0	24,0	23,4	22,6	21,9	21,3	20,8	20,2	20,0
Energie- u. Wasserversorg.	0,9	0,9	0,9	0,9	0,8	0,8	0,8	0,8	0,7	0,7
Baugewerbe	6,1	6,1	6,2	6,3	6,3	5,9	5,7	5,5	5,3	5,1
<b>Dienstleistungsbereiche</b>	<b>64,0</b>	<b>65,4</b>	<b>66,5</b>	<b>67,1</b>	<b>68,3</b>	<b>69,5</b>	<b>70,4</b>	<b>71,3</b>	<b>72,1</b>	<b>72,6</b>
Handel, Gastgew. u. Verkehr	27,0	27,0	26,7	26,4	26,3	26,4	26,2	26,3	26,5	26,6
Handel, Rep. v. Kfz	16,1	16,1	16,0	15,9	15,8	15,9	15,4	15,3	15,3	15,2
Gastgewerbe	3,4	3,5	3,5	3,6	3,7	3,8	4,0	4,1	4,1	4,2
Verkehr u. Nachrichtenüberm.	7,5	7,4	7,2	6,9	6,8	6,7	6,8	7,0	7,1	7,1
Finanz., Vermiet. u. UDL <sup>2)</sup>	13,6	14,2	15,0	15,5	16,2	16,9	17,8	18,8	19,9	20,5
Kredit- u. Versich.-Gewerbe	5,0	5,1	5,2	5,2	5,2	5,2	5,2	5,3	5,4	5,4
Grundstücksw., Verm., UDL <sup>2)</sup>	8,6	9,1	9,8	10,3	11,1	11,7	12,5	13,5	14,5	15,1
Öffentliche. u. priv. Dienstleist.	23,4	24,2	24,8	25,2	25,8	26,2	26,4	26,1	25,7	25,5
Öff. Verw., Verteid., Sozialv.	7,2	7,2	7,1	7,0	7,0	6,9	6,8	6,6	6,3	6,0
<b>Z u s a m m e n</b>	<b>100</b>	<b>100</b>	<b>100</b>	<b>100</b>	<b>100</b>	<b>100</b>	<b>100</b>	<b>100</b>	<b>100</b>	<b>100</b>

1) Ausführliche Bezeichnungen der Wirtschaftszweige siehe Seite 100. — 2) Unternehmensdienstleister.

## Noch: 4. Erwerbstätige (Arbeitsort) in den Ländern 1992 bis 2001 nach Wirtschaftsbereichen

### 4.8 Mecklenburg-Vorpommern

Wirtschaftszweig <sup>1)</sup>	1992	1993	1994	1995	1996	1997	1998	1999	2000	2001
<b>Grundzahlen (in 1 000)</b>										
<b>Land- und Forstwirtschaft</b>	<b>56,0</b>	<b>46,5</b>	<b>45,3</b>	<b>42,0</b>	<b>36,3</b>	<b>36,5</b>	<b>38,9</b>	<b>38,5</b>	<b>36,6</b>	<b>35,1</b>
<b>Produzierendes Gewerbe</b>	<b>208,6</b>	<b>203,3</b>	<b>215,7</b>	<b>220,4</b>	<b>217,5</b>	<b>210,7</b>	<b>198,0</b>	<b>188,2</b>	<b>180,7</b>	<b>167,1</b>
Produz. Gewerbe o. Baugew.	113,0	96,7	95,2	92,4	91,1	89,2	86,3	85,0	84,1	83,2
Bergb. u. Gew. v. St. u. Erd.	0,7	0,6	0,6	0,6	0,5	0,4	0,4	0,4	0,4	0,6
Verarbeitendes Gewerbe	100,5	87,1	85,5	83,6	82,7	80,9	78,0	77,2	77,0	76,1
Energie- u. Wasserversorg.	11,8	9,0	9,1	8,2	7,8	7,8	7,9	7,3	6,7	6,5
Baugewerbe	95,6	106,6	120,6	128,0	126,4	121,5	111,6	103,2	96,6	84,0
<b>Dienstleistungsbereiche</b>	<b>493,2</b>	<b>492,9</b>	<b>500,6</b>	<b>517,3</b>	<b>519,8</b>	<b>513,5</b>	<b>518,7</b>	<b>533,5</b>	<b>536,4</b>	<b>532,4</b>
Handel, Gastgew. u. Verkehr	187,8	185,6	185,1	186,2	184,9	187,3	190,9	196,7	197,8	192,3
Handel, Rep. v. Kfz	97,0	96,1	100,5	101,1	99,7	105,2	108,6	111,7	112,0	106,1
Gastgewerbe	26,6	27,7	28,7	30,2	32,2	33,3	36,8	40,1	42,1	43,8
Verkehr u. Nachrichtenüberm.	64,2	61,7	55,9	54,9	53,0	48,8	45,6	44,8	43,6	42,4
Finanz., Vermiet. u. UDL <sup>2)</sup>	55,2	60,8	66,2	70,6	73,6	74,7	79,1	82,5	84,9	88,2
Kredit- u. Versich.-Gewerbe	14,3	14,9	15,9	15,6	15,1	15,1	15,2	14,3	13,7	13,6
Grundstücksw., Verm., UDL <sup>2)</sup>	41,0	45,9	50,4	55,0	58,4	59,7	64,0	68,2	71,2	74,6
Öffentliche. u. priv. Dienstleist.	250,1	246,6	249,3	260,5	261,3	251,5	248,6	254,4	253,7	251,8
Öff. Verw., Verteid., Sozialv.	88,9	84,2	79,3	80,1	80,2	80,0	79,7	79,4	78,9	76,8
<b>Z u s a m m e n</b>	<b>757,8</b>	<b>742,7</b>	<b>761,6</b>	<b>779,7</b>	<b>773,6</b>	<b>760,6</b>	<b>755,6</b>	<b>760,2</b>	<b>753,7</b>	<b>734,6</b>

### Veränderung gegenüber dem Vorjahr in %

<b>Land- und Forstwirtschaft</b>	<b>- 44,5</b>	<b>- 16,9</b>	<b>- 2,6</b>	<b>- 7,4</b>	<b>- 13,6</b>	<b>+ 0,5</b>	<b>+ 6,7</b>	<b>- 1,1</b>	<b>- 4,9</b>	<b>- 4,1</b>
<b>Produzierendes Gewerbe</b>	<b>- 10,2</b>	<b>- 2,5</b>	<b>+ 6,1</b>	<b>+ 2,2</b>	<b>- 1,3</b>	<b>- 3,1</b>	<b>- 6,0</b>	<b>- 5,0</b>	<b>- 3,9</b>	<b>- 7,5</b>
Produz. Gewerbe o. Baugew.	- 21,9	- 14,4	- 1,6	- 2,9	- 1,4	- 2,1	- 3,2	- 1,6	- 1,0	- 1,1
Bergb. u. Gew. v. St. u. Erd.	- 18,0	- 20,3	- 2,3	- 0,5	- 8,3	- 16,7	- 5,4	+ 11,4	- 2,2	+ 32,4
Verarbeitendes Gewerbe	- 21,0	- 13,3	- 1,8	- 2,2	- 1,1	- 2,2	- 3,6	- 1,0	- 0,3	- 1,1
Energie- u. Wasserversorg.	- 28,6	- 23,1	+ 0,3	- 9,5	- 4,6	- 0,1	+ 1,5	- 7,7	- 8,4	- 3,5
Baugewerbe	+ 9,0	+ 11,5	+ 13,1	+ 6,2	- 1,2	- 3,9	- 8,1	- 7,5	- 6,4	- 13,1
<b>Dienstleistungsbereiche</b>	<b>- 3,7</b>	<b>- 0,1</b>	<b>+ 1,6</b>	<b>+ 3,3</b>	<b>+ 0,5</b>	<b>- 1,2</b>	<b>+ 1,0</b>	<b>+ 2,9</b>	<b>+ 0,5</b>	<b>- 0,7</b>
Handel, Gastgew. u. Verkehr	- 13,5	- 1,2	- 0,3	+ 0,6	- 0,7	+ 1,3	+ 1,9	+ 3,0	+ 0,6	- 2,8
Handel, Rep. v. Kfz	- 13,9	- 1,0	+ 4,6	+ 0,6	- 1,4	+ 5,5	+ 3,2	+ 2,9	+ 0,3	- 5,4
Gastgewerbe	+ 2,6	+ 4,5	+ 3,5	+ 5,2	+ 6,6	+ 3,3	+ 10,5	+ 9,1	+ 5,0	+ 4,0
Verkehr u. Nachrichtenüberm.	- 18,3	- 3,9	- 9,5	- 1,8	- 3,4	- 8,0	- 6,5	- 1,6	- 2,7	- 2,8
Finanz., Vermiet. u. UDL <sup>2)</sup>	+ 11,7	+ 10,0	+ 9,0	+ 6,6	+ 4,2	+ 1,6	+ 5,9	+ 4,2	+ 3,0	+ 3,9
Kredit- u. Versich.-Gewerbe	+ 5,3	+ 4,5	+ 6,3	- 1,5	- 3,0	- 0,5	+ 0,7	- 5,7	- 4,4	- 0,3
Grundstücksw., Verm., UDL <sup>2)</sup>	+ 14,1	+ 11,9	+ 9,8	+ 9,2	+ 6,3	+ 2,1	+ 7,2	+ 6,6	+ 4,5	+ 4,7
Öffentliche. u. priv. Dienstleist.	+ 1,8	- 1,4	+ 1,1	+ 4,5	+ 0,3	- 3,8	- 1,1	+ 2,3	- 0,3	- 0,7
Öff. Verw., Verteid., Sozialv.	+ 4,9	- 5,3	- 5,8	+ 0,9	+ 0,2	- 0,3	- 0,5	- 0,3	- 0,7	- 2,6
<b>Z u s a m m e n</b>	<b>- 10,4</b>	<b>- 2,0</b>	<b>+ 2,5</b>	<b>+ 2,4</b>	<b>- 0,8</b>	<b>- 1,7</b>	<b>- 0,7</b>	<b>+ 0,6</b>	<b>- 0,9</b>	<b>- 2,5</b>

1) Ausführliche Bezeichnungen der Wirtschaftszweige siehe Seite 100. — 2) Unternehmensdienstleister.

**Noch: 4. Erwerbstätige (Arbeitsort) in den Ländern 1992 bis 2001  
nach Wirtschaftsbereichen**

**Noch: 4.8 Mecklenburg-Vorpommern**

Wirtschaftszweig <sup>1)</sup>	1992	1993	1994	1995	1996	1997	1998	1999	2000	2001
<b>Anteil an Deutschland in %</b>										
<b>Land- und Forstwirtschaft</b>	<b>4,2</b>	<b>3,8</b>	<b>3,9</b>	<b>3,8</b>	<b>3,6</b>	<b>3,7</b>	<b>3,9</b>	<b>4,0</b>	<b>3,8</b>	<b>3,7</b>
<b>Produzierendes Gewerbe</b>	<b>1,6</b>	<b>1,6</b>	<b>1,7</b>	<b>1,8</b>	<b>1,8</b>	<b>1,8</b>	<b>1,7</b>	<b>1,7</b>	<b>1,6</b>	<b>1,5</b>
Produz. Gewerbe o. Baugew.	1,1	1,0	1,0	1,0	1,0	1,0	1,0	1,0	1,0	1,0
Bergb. u. Gew. v. St. u. Erd.	0,3	0,2	0,3	0,3	0,3	0,3	0,3	0,3	0,3	0,5
Verarbeitendes Gewerbe	1,0	1,0	1,0	1,0	1,0	1,0	1,0	1,0	1,0	0,9
Energie- u. Wasserversorg.	2,9	2,3	2,4	2,2	2,2	2,3	2,4	2,3	2,2	2,3
Baugewerbe	3,3	3,5	3,8	4,0	4,0	4,1	3,8	3,6	3,5	3,2
<b>Dienstleistungsbereiche</b>	<b>2,1</b>	<b>2,1</b>	<b>2,1</b>	<b>2,2</b>	<b>2,1</b>	<b>2,1</b>	<b>2,1</b>	<b>2,1</b>	<b>2,0</b>	<b>2,0</b>
Handel, Gastgew. u. Verkehr	2,0	2,0	2,0	2,0	2,0	2,0	2,0	2,0	2,0	1,9
Handel, Rep. v. Kfz	1,7	1,7	1,8	1,8	1,7	1,8	1,8	1,9	1,9	1,8
Gastgewerbe	2,0	2,1	2,1	2,1	2,2	2,2	2,4	2,4	2,5	2,5
Verkehr u. Nachrichtenüberm.	2,7	2,7	2,5	2,5	2,5	2,4	2,2	2,2	2,1	2,0
Finanz., Vermiet. u. UDL <sup>2)</sup>	1,4	1,5	1,6	1,6	1,6	1,6	1,6	1,5	1,5	1,5
Kredit- u. Versich.-Gewerbe	1,1	1,2	1,2	1,2	1,2	1,2	1,2	1,1	1,1	1,1
Grundstücksw., Verm., UDL <sup>2)</sup>	1,5	1,6	1,7	1,7	1,8	1,7	1,7	1,7	1,6	1,6
Öffentliche. u. priv. Dienstleist.	2,5	2,5	2,4	2,5	2,5	2,4	2,3	2,4	2,3	2,3
Öff. Verw., Verteid., Sozialv.	2,9	2,8	2,6	2,7	2,7	2,8	2,8	2,8	2,9	2,8
<b>Z u s a m m e n</b>	<b>2,0</b>	<b>2,0</b>	<b>2,0</b>	<b>2,1</b>	<b>2,1</b>	<b>2,0</b>	<b>2,0</b>	<b>2,0</b>	<b>1,9</b>	<b>1,9</b>

**Anteil der Wirtschaftsbereiche an insgesamt in %**

<b>Land- und Forstwirtschaft</b>	<b>7,4</b>	<b>6,3</b>	<b>5,9</b>	<b>5,4</b>	<b>4,7</b>	<b>4,8</b>	<b>5,2</b>	<b>5,1</b>	<b>4,9</b>	<b>4,8</b>
<b>Produzierendes Gewerbe</b>	<b>27,5</b>	<b>27,4</b>	<b>28,3</b>	<b>28,3</b>	<b>28,1</b>	<b>27,7</b>	<b>26,2</b>	<b>24,8</b>	<b>24,0</b>	<b>22,8</b>
Produz. Gewerbe o. Baugew.	14,9	13,0	12,5	11,9	11,8	11,7	11,4	11,2	11,2	11,3
Bergb. u. Gew. v. St. u. Erd.	0,1	0,1	0,1	0,1	0,1	0,1	0,1	0,1	0,1	0,1
Verarbeitendes Gewerbe	13,3	11,7	11,2	10,7	10,7	10,6	10,3	10,2	10,2	10,4
Energie- u. Wasserversorg.	1,6	1,2	1,2	1,1	1,0	1,0	1,0	1,0	0,9	0,9
Baugewerbe	12,6	14,4	15,8	16,4	16,3	16,0	14,8	13,6	12,8	11,4
<b>Dienstleistungsbereiche</b>	<b>65,1</b>	<b>66,4</b>	<b>65,7</b>	<b>66,3</b>	<b>67,2</b>	<b>67,5</b>	<b>68,6</b>	<b>70,2</b>	<b>71,2</b>	<b>72,5</b>
Handel, Gastgew. u. Verkehr	24,8	25,0	24,3	23,9	23,9	24,6	25,3	25,9	26,2	26,2
Handel, Rep. v. Kfz	12,8	12,9	13,2	13,0	12,9	13,8	14,4	14,7	14,9	14,4
Gastgewerbe	3,5	3,7	3,8	3,9	4,2	4,4	4,9	5,3	5,6	6,0
Verkehr u. Nachrichtenüberm.	8,5	8,3	7,3	7,0	6,9	6,4	6,0	5,9	5,8	5,8
Finanz., Vermiet. u. UDL <sup>2)</sup>	7,3	8,2	8,7	9,1	9,5	9,8	10,5	10,8	11,3	12,0
Kredit- u. Versich.-Gewerbe	1,9	2,0	2,1	2,0	2,0	2,0	2,0	1,9	1,8	1,9
Grundstücksw., Verm., UDL <sup>2)</sup>	5,4	6,2	6,6	7,1	7,6	7,8	8,5	9,0	9,5	10,2
Öffentliche. u. priv. Dienstleist.	33,0	33,2	32,7	33,4	33,8	33,1	32,9	33,5	33,7	34,3
Öff. Verw., Verteid., Sozialv.	11,7	11,3	10,4	10,3	10,4	10,5	10,5	10,4	10,5	10,5
<b>Z u s a m m e n</b>	<b>100</b>	<b>100</b>	<b>100</b>	<b>100</b>	<b>100</b>	<b>100</b>	<b>100</b>	<b>100</b>	<b>100</b>	<b>100</b>

1) Ausführliche Bezeichnungen der Wirtschaftszweige siehe Seite 100. — 2) Unternehmensdienstleister.



**Noch: 4. Erwerbstätige (Arbeitsort) in den Ländern 1992 bis 2001  
nach Wirtschaftsbereichen**

**4.9 Niedersachsen**

Wirtschaftszweig <sup>1)</sup>	1992	1993	1994	1995	1996	1997	1998	1999	2000	2001
<b>Grundzahlen (in 1 000)</b>										
<b>Land- und Forstwirtschaft</b>	<b>164,5</b>	<b>156,2</b>	<b>150,7</b>	<b>144,5</b>	<b>130,5</b>	<b>128,5</b>	<b>127,0</b>	<b>123,3</b>	<b>123,5</b>	<b>124,0</b>
<b>Produzierendes Gewerbe</b>	<b>1 068,7</b>	<b>1 029,7</b>	<b>1 004,9</b>	<b>1 000,1</b>	<b>974,1</b>	<b>958,8</b>	<b>955,3</b>	<b>953,1</b>	<b>956,4</b>	<b>941,2</b>
Produz. Gewerbe o. Baugew.	835,3	793,0	761,7	754,5	733,4	722,8	723,7	721,5	725,9	724,7
Bergb. u. Gew. v. St. u. Erd.	11,5	11,1	11,3	11,2	11,1	9,6	9,4	8,7	8,6	8,2
Verarbeitendes Gewerbe	796,6	754,9	723,4	716,7	696,3	687,7	688,9	688,5	693,7	694,3
Energie- u. Wasserversorg.	27,2	26,9	26,9	26,5	26,0	25,5	25,4	24,3	23,6	22,3
Baugewerbe	233,4	236,7	243,3	245,7	240,6	236,0	231,6	231,6	230,5	216,5
<b>Dienstleistungsbereiche</b>	<b>2 104,3</b>	<b>2 131,5</b>	<b>2 164,8</b>	<b>2 202,6</b>	<b>2 226,0</b>	<b>2 244,9</b>	<b>2 272,6</b>	<b>2 334,0</b>	<b>2 400,0</b>	<b>2 418,7</b>
Handel, Gastgew. u. Verkehr	851,6	857,4	859,3	869,2	875,2	882,8	892,9	916,1	936,8	935,7
Handel, Rep. v. Kfz	533,0	539,1	543,4	554,8	560,5	567,9	572,0	581,1	586,1	581,5
Gastgewerbe	129,9	135,2	136,6	140,2	144,1	148,3	153,8	163,1	171,9	173,2
Verkehr u. Nachrichtenüberm.	188,7	183,1	179,3	174,2	170,7	166,5	167,2	171,9	178,8	181,0
Finanz., Vermiet. u. UDL <sup>2)</sup>	306,4	319,7	336,7	354,5	362,0	370,4	390,7	414,3	443,1	448,3
Kredit- u. Versich.-Gewerbe	105,5	107,5	107,3	106,4	105,6	105,1	104,7	104,7	105,0	104,6
Grundstücksw., Verm., UDL <sup>2)</sup>	200,8	212,2	229,4	248,2	256,4	265,3	286,0	309,7	338,1	343,7
Öffentliche. u. priv. Dienstleist.	946,3	954,3	968,8	978,9	988,8	991,8	989,0	1 003,6	1 020,1	1 034,6
Öff. Verw., Verteid., Sozialv.	327,9	315,6	307,5	300,9	295,3	288,8	280,7	279,2	275,1	268,1
<b>Z u s a m m e n</b>	<b>3 337,5</b>	<b>3 317,3</b>	<b>3 320,5</b>	<b>3 347,3</b>	<b>3 330,6</b>	<b>3 332,1</b>	<b>3 354,9</b>	<b>3 410,5</b>	<b>3 479,9</b>	<b>3 483,9</b>

**Veränderung gegenüber dem Vorjahr in %**

<b>Land- und Forstwirtschaft</b>	<b>- 7,2</b>	<b>- 5,1</b>	<b>- 3,5</b>	<b>- 4,1</b>	<b>- 9,7</b>	<b>- 1,6</b>	<b>- 1,2</b>	<b>- 2,8</b>	<b>+ 0,1</b>	<b>+ 0,4</b>
<b>Produzierendes Gewerbe</b>	<b>- 0,5</b>	<b>- 3,7</b>	<b>- 2,4</b>	<b>- 0,5</b>	<b>- 2,6</b>	<b>- 1,6</b>	<b>- 0,4</b>	<b>- 0,2</b>	<b>+ 0,3</b>	<b>- 1,6</b>
Produz. Gewerbe o. Baugew.	- 1,0	- 5,1	- 3,9	- 0,9	- 2,8	- 1,5	+ 0,1	- 0,3	+ 0,6	- 0,2
Bergb. u. Gew. v. St. u. Erd.	- 10,8	- 3,1	+ 1,3	- 0,5	- 1,4	- 13,3	- 2,4	- 7,0	- 1,2	- 5,3
Verarbeitendes Gewerbe	- 0,9	- 5,2	- 4,2	- 0,9	- 2,8	- 1,2	+ 0,2	- 0,1	+ 0,8	+ 0,1
Energie- u. Wasserversorg.	- 0,2	- 1,2	+ 0,2	- 1,5	- 1,9	- 2,0	- 0,3	- 4,2	- 3,1	- 5,7
Baugewerbe	+ 1,7	+ 1,4	+ 2,8	+ 1,0	- 2,1	- 1,9	- 1,8	- 0,0	- 0,5	- 6,1
<b>Dienstleistungsbereiche</b>	<b>+ 2,9</b>	<b>+ 1,3</b>	<b>+ 1,6</b>	<b>+ 1,7</b>	<b>+ 1,1</b>	<b>+ 0,8</b>	<b>+ 1,2</b>	<b>+ 2,7</b>	<b>+ 2,8</b>	<b>+ 0,8</b>
Handel, Gastgew. u. Verkehr	+ 3,0	+ 0,7	+ 0,2	+ 1,2	+ 0,7	+ 0,9	+ 1,2	+ 2,6	+ 2,3	- 0,1
Handel, Rep. v. Kfz	+ 3,8	+ 1,1	+ 0,8	+ 2,1	+ 1,0	+ 1,3	+ 0,7	+ 1,6	+ 0,9	- 0,8
Gastgewerbe	+ 4,3	+ 4,1	+ 1,0	+ 2,7	+ 2,7	+ 3,0	+ 3,7	+ 6,1	+ 5,4	+ 0,7
Verkehr u. Nachrichtenüberm.	+ 0,1	- 2,9	- 2,1	- 2,9	- 2,0	- 2,5	+ 0,4	+ 2,8	+ 4,0	+ 1,3
Finanz., Vermiet. u. UDL <sup>2)</sup>	+ 5,3	+ 4,4	+ 5,3	+ 5,3	+ 2,1	+ 2,3	+ 5,5	+ 6,1	+ 6,9	+ 1,2
Kredit- u. Versich.-Gewerbe	+ 2,2	+ 1,9	- 0,2	- 0,9	- 0,7	- 0,5	- 0,4	- 0,1	+ 0,3	- 0,4
Grundstücksw., Verm., UDL <sup>2)</sup>	+ 7,0	+ 5,7	+ 8,1	+ 8,2	+ 3,3	+ 3,5	+ 7,8	+ 8,3	+ 9,2	+ 1,7
Öffentliche. u. priv. Dienstleist.	+ 2,1	+ 0,8	+ 1,5	+ 1,0	+ 1,0	+ 0,3	- 0,3	+ 1,5	+ 1,6	+ 1,4
Öff. Verw., Verteid., Sozialv.	- 3,4	- 3,7	- 2,6	- 2,1	- 1,9	- 2,2	- 2,8	- 0,5	- 1,5	- 2,5
<b>Z u s a m m e n</b>	<b>+ 1,3</b>	<b>- 0,6</b>	<b>+ 0,1</b>	<b>+ 0,8</b>	<b>- 0,5</b>	<b>+ 0,0</b>	<b>+ 0,7</b>	<b>+ 1,7</b>	<b>+ 2,0</b>	<b>+ 0,1</b>

1) Ausführliche Bezeichnungen der Wirtschaftszweige siehe Seite 100. — 2) Unternehmensdienstleister.

**Noch: 4. Erwerbstätige (Arbeitsort) in den Ländern 1992 bis 2001  
nach Wirtschaftsbereichen**

**Noch: 4.9 Niedersachsen**

Wirtschaftszweig <sup>1)</sup>	1992	1993	1994	1995	1996	1997	1998	1999	2000	2001
<b>Anteil an Deutschland in %</b>										
<b>Land- und Forstwirtschaft</b>	<b>12,4</b>	<b>12,8</b>	<b>12,9</b>	<b>13,0</b>	<b>13,0</b>	<b>13,0</b>	<b>12,8</b>	<b>12,7</b>	<b>12,8</b>	<b>12,9</b>
<b>Produzierendes Gewerbe</b>	<b>8,0</b>	<b>8,1</b>	<b>8,1</b>	<b>8,2</b>	<b>8,2</b>	<b>8,3</b>	<b>8,3</b>	<b>8,4</b>	<b>8,5</b>	<b>8,5</b>
Produz. Gewerbe o. Baugew.	8,0	8,1	8,3	8,4	8,4	8,4	8,4	8,5	8,5	8,5
Bergb. u. Gew. v. St. u. Erd.	4,3	4,8	5,5	5,8	6,2	6,2	6,5	6,6	6,7	7,0
Verarbeitendes Gewerbe	8,1	8,3	8,4	8,5	8,5	8,5	8,5	8,6	8,6	8,5
Energie- u. Wasserversorg.	6,8	6,9	7,1	7,2	7,4	7,4	7,6	7,6	7,9	7,8
Baugewerbe	8,0	7,8	7,7	7,6	7,7	7,9	8,0	8,1	8,3	8,4
<b>Dienstleistungsbereiche</b>	<b>9,1</b>	<b>9,1</b>	<b>9,1</b>	<b>9,2</b>	<b>9,1</b>	<b>9,1</b>	<b>9,0</b>	<b>9,1</b>	<b>9,1</b>	<b>9,0</b>
Handel, Gastgew. u. Verkehr	9,1	9,2	9,2	9,3	9,4	9,4	9,4	9,5	9,5	9,4
Handel, Rep. v. Kfz	9,4	9,5	9,5	9,7	9,7	9,7	9,7	9,8	9,7	9,6
Gastgewerbe	9,9	10,0	10,0	10,0	9,9	9,9	9,8	9,9	10,1	10,0
Verkehr u. Nachrichtenüberm.	8,0	7,9	8,0	8,1	8,1	8,2	8,2	8,4	8,5	8,5
Finanz., Vermiet. u. UDL <sup>2)</sup>	7,8	7,9	7,9	8,1	7,9	7,8	7,8	7,7	7,8	7,6
Kredit- u. Versich.-Gewerbe	8,5	8,5	8,4	8,5	8,5	8,4	8,3	8,3	8,2	8,2
Grundstücksw., Verm., UDL <sup>2)</sup>	7,5	7,6	7,7	7,9	7,7	7,6	7,6	7,6	7,6	7,5
Öffentliche. u. priv. Dienstleist.	9,5	9,6	9,5	9,5	9,4	9,4	9,3	9,3	9,3	9,4
Öff. Verw., Verteid., Sozialv.	10,5	10,4	10,3	10,2	10,1	10,0	9,9	10,0	10,0	9,9
<b>Z u s a m m e n</b>	<b>8,8</b>	<b>8,9</b>	<b>8,9</b>	<b>9,0</b>	<b>8,9</b>	<b>9,0</b>	<b>8,9</b>	<b>9,0</b>	<b>9,0</b>	<b>9,0</b>

**Anteil der Wirtschaftsbereiche an insgesamt in %**

<b>Land- und Forstwirtschaft</b>	<b>4,9</b>	<b>4,7</b>	<b>4,5</b>	<b>4,3</b>	<b>3,9</b>	<b>3,9</b>	<b>3,8</b>	<b>3,6</b>	<b>3,5</b>	<b>3,6</b>
<b>Produzierendes Gewerbe</b>	<b>32,0</b>	<b>31,0</b>	<b>30,3</b>	<b>29,9</b>	<b>29,2</b>	<b>28,8</b>	<b>28,5</b>	<b>27,9</b>	<b>27,5</b>	<b>27,0</b>
Produz. Gewerbe o. Baugew.	25,0	23,9	22,9	22,5	22,0	21,7	21,6	21,2	20,9	20,8
Bergb. u. Gew. v. St. u. Erd.	0,3	0,3	0,3	0,3	0,3	0,3	0,3	0,3	0,2	0,2
Verarbeitendes Gewerbe	23,9	22,8	21,8	21,4	20,9	20,6	20,5	20,2	19,9	19,9
Energie- u. Wasserversorg.	0,8	0,8	0,8	0,8	0,8	0,8	0,8	0,7	0,7	0,6
Baugewerbe	7,0	7,1	7,3	7,3	7,2	7,1	6,9	6,8	6,6	6,2
<b>Dienstleistungsbereiche</b>	<b>63,0</b>	<b>64,3</b>	<b>65,2</b>	<b>65,8</b>	<b>66,8</b>	<b>67,4</b>	<b>67,7</b>	<b>68,4</b>	<b>69,0</b>	<b>69,4</b>
Handel, Gastgew. u. Verkehr	25,5	25,8	25,9	26,0	26,3	26,5	26,6	26,9	26,9	26,9
Handel, Rep. v. Kfz	16,0	16,3	16,4	16,6	16,8	17,0	17,0	17,0	16,8	16,7
Gastgewerbe	3,9	4,1	4,1	4,2	4,3	4,5	4,6	4,8	4,9	5,0
Verkehr u. Nachrichtenüberm.	5,7	5,5	5,4	5,2	5,1	5,0	5,0	5,0	5,1	5,2
Finanz., Vermiet. u. UDL <sup>2)</sup>	9,2	9,6	10,1	10,6	10,9	11,1	11,6	12,1	12,7	12,9
Kredit- u. Versich.-Gewerbe	3,2	3,2	3,2	3,2	3,2	3,2	3,1	3,1	3,0	3,0
Grundstücksw., Verm., UDL <sup>2)</sup>	6,0	6,4	6,9	7,4	7,7	8,0	8,5	9,1	9,7	9,9
Öffentliche. u. priv. Dienstleist.	28,4	28,8	29,2	29,2	29,7	29,8	29,5	29,4	29,3	29,7
Öff. Verw., Verteid., Sozialv.	9,8	9,5	9,3	9,0	8,9	8,7	8,4	8,2	7,9	7,7
<b>Z u s a m m e n</b>	<b>100</b>	<b>100</b>	<b>100</b>	<b>100</b>	<b>100</b>	<b>100</b>	<b>100</b>	<b>100</b>	<b>100</b>	<b>100</b>

1) Ausführliche Bezeichnungen der Wirtschaftszweige siehe Seite 100. — 2) Unternehmensdienstleister.

**Noch: 4. Erwerbstätige (Arbeitsort) in den Ländern 1992 bis 2001  
nach Wirtschaftsbereichen**

**4.10 Nordrhein-Westfalen**

Wirtschaftszweig <sup>1)</sup>	1992	1993	1994	1995	1996	1997	1998	1999	2000	2001
<b>Grundzahlen (in 1 000)</b>										
<b>Land- und Forstwirtschaft</b>	<b>150,2</b>	<b>146,9</b>	<b>139,5</b>	<b>131,5</b>	<b>123,4</b>	<b>125,5</b>	<b>125,1</b>	<b>123,0</b>	<b>122,9</b>	<b>123,0</b>
<b>Produzierendes Gewerbe</b>	<b>2 993,7</b>	<b>2 834,4</b>	<b>2 691,7</b>	<b>2 623,4</b>	<b>2 550,5</b>	<b>2 485,7</b>	<b>2 470,5</b>	<b>2 425,5</b>	<b>2 413,3</b>	<b>2 367,6</b>
Produz. Gewerbe o. Baugew.	2 494,7	2 338,6	2 193,3	2 125,1	2 068,5	2 022,5	2 006,9	1 971,5	1 960,9	1 933,8
Bergb. u. Gew. v. St. u. Erd.	119,5	113,9	104,6	99,1	94,0	86,2	80,0	74,0	71,8	64,1
Verarbeitendes Gewerbe	2 288,5	2 139,4	2 005,2	1 945,6	1 895,8	1 859,5	1 851,4	1 821,9	1 817,9	1 802,4
Energie- u. Wasserversorg.	86,7	85,3	83,5	80,4	78,7	76,7	75,5	75,6	71,2	67,3
Baugewerbe	499,0	495,8	498,4	498,3	482,0	463,2	463,6	454,0	452,4	433,8
<b>Dienstleistungsbereiche</b>	<b>4 886,7</b>	<b>4 934,9</b>	<b>4 996,1</b>	<b>5 040,2</b>	<b>5 127,9</b>	<b>5 233,5</b>	<b>5 384,7</b>	<b>5 574,1</b>	<b>5 805,4</b>	<b>5 906,4</b>
Handel, Gastgew. u. Verkehr	2 015,6	2 017,9	2 026,0	2 021,9	2 020,3	2 040,1	2 093,8	2 139,5	2 206,7	2 231,7
Handel, Rep. v. Kfz	1 294,2	1 302,6	1 317,8	1 319,4	1 317,5	1 335,1	1 363,7	1 377,0	1 410,4	1 415,1
Gastgewerbe	257,1	263,7	266,8	275,4	285,1	294,9	308,3	328,5	347,5	357,2
Verkehr u. Nachrichtenüberm.	464,3	451,6	441,4	427,1	417,7	410,1	421,9	434,0	448,8	459,4
Finanz., Vermiet. u. UDL <sup>2)</sup>	828,3	848,2	869,5	888,5	933,3	985,4	1 049,2	1 143,2	1 246,9	1 290,4
Kredit- u. Versich.-Gewerbe	267,4	270,6	268,9	263,5	261,2	261,8	262,4	263,6	267,3	265,7
Grundstücksw., Verm., UDL <sup>2)</sup>	560,9	577,6	600,5	625,0	672,1	723,6	786,8	879,6	979,5	1 024,7
Öffentliche. u. priv. Dienstleist.	2 042,8	2 068,8	2 100,7	2 129,7	2 174,3	2 208,0	2 241,7	2 291,4	2 351,8	2 384,3
Öff. Verw., Verteid., Sozialv.	594,1	584,5	579,0	573,1	564,7	555,3	545,6	539,2	528,9	526,2
<b>Z u s a m m e n</b>	<b>8 030,6</b>	<b>7 916,1</b>	<b>7 827,4</b>	<b>7 795,0</b>	<b>7 801,8</b>	<b>7 844,7</b>	<b>7 980,2</b>	<b>8 122,5</b>	<b>8 341,6</b>	<b>8 397,0</b>

**Veränderung gegenüber dem Vorjahr in %**

<b>Land- und Forstwirtschaft</b>	<b>- 1,3</b>	<b>- 2,2</b>	<b>- 5,0</b>	<b>- 5,8</b>	<b>- 6,2</b>	<b>+ 1,7</b>	<b>- 0,3</b>	<b>- 1,7</b>	<b>- 0,1</b>	<b>+ 0,1</b>
<b>Produzierendes Gewerbe</b>	<b>- 1,6</b>	<b>- 5,3</b>	<b>- 5,0</b>	<b>- 2,5</b>	<b>- 2,8</b>	<b>- 2,5</b>	<b>- 0,6</b>	<b>- 1,8</b>	<b>- 0,5</b>	<b>- 1,9</b>
Produz. Gewerbe o. Baugew.	- 1,9	- 6,3	- 6,2	- 3,1	- 2,7	- 2,2	- 0,8	- 1,8	- 0,5	- 1,4
Bergb. u. Gew. v. St. u. Erd.	- 7,5	- 4,7	- 8,2	- 5,3	- 5,1	- 8,2	- 7,2	- 7,6	- 2,9	- 10,8
Verarbeitendes Gewerbe	- 1,7	- 6,5	- 6,3	- 3,0	- 2,6	- 1,9	- 0,4	- 1,6	- 0,2	- 0,8
Energie- u. Wasserversorg.	- 0,1	- 1,6	- 2,1	- 3,7	- 2,2	- 2,5	- 1,6	+ 0,2	- 5,9	- 5,5
Baugewerbe	+ 0,2	- 0,6	+ 0,5	- 0,0	- 3,3	- 3,9	+ 0,1	- 2,1	- 0,4	- 4,1
<b>Dienstleistungsbereiche</b>	<b>+ 2,3</b>	<b>+ 1,0</b>	<b>+ 1,2</b>	<b>+ 0,9</b>	<b>+ 1,7</b>	<b>+ 2,1</b>	<b>+ 2,9</b>	<b>+ 3,5</b>	<b>+ 4,1</b>	<b>+ 1,7</b>
Handel, Gastgew. u. Verkehr	+ 1,3	+ 0,1	+ 0,4	- 0,2	- 0,1	+ 1,0	+ 2,6	+ 2,2	+ 3,1	+ 1,1
Handel, Rep. v. Kfz	+ 1,0	+ 0,7	+ 1,2	+ 0,1	- 0,1	+ 1,3	+ 2,1	+ 1,0	+ 2,4	+ 0,3
Gastgewerbe	+ 5,1	+ 2,6	+ 1,2	+ 3,2	+ 3,5	+ 3,5	+ 4,5	+ 6,6	+ 5,8	+ 2,8
Verkehr u. Nachrichtenüberm.	+ 0,2	- 2,8	- 2,2	- 3,2	- 2,2	- 1,8	+ 2,9	+ 2,9	+ 3,4	+ 2,4
Finanz., Vermiet. u. UDL <sup>2)</sup>	+ 4,1	+ 2,4	+ 2,5	+ 2,2	+ 5,0	+ 5,6	+ 6,5	+ 9,0	+ 9,1	+ 3,5
Kredit- u. Versich.-Gewerbe	+ 2,9	+ 1,2	- 0,6	- 2,0	- 0,9	+ 0,2	+ 0,2	+ 0,4	+ 1,4	- 0,6
Grundstücksw., Verm., UDL <sup>2)</sup>	+ 4,7	+ 3,0	+ 4,0	+ 4,1	+ 7,5	+ 7,7	+ 8,7	+ 11,8	+ 11,4	+ 4,6
Öffentliche. u. priv. Dienstleist.	+ 2,5	+ 1,3	+ 1,5	+ 1,4	+ 2,1	+ 1,5	+ 1,5	+ 2,2	+ 2,6	+ 1,4
Öff. Verw., Verteid., Sozialv.	- 0,8	- 1,6	- 0,9	- 1,0	- 1,5	- 1,7	- 1,7	- 1,2	- 1,9	- 0,5
<b>Z u s a m m e n</b>	<b>+ 0,8</b>	<b>- 1,4</b>	<b>- 1,1</b>	<b>- 0,4</b>	<b>+ 0,1</b>	<b>+ 0,5</b>	<b>+ 1,7</b>	<b>+ 1,8</b>	<b>+ 2,7</b>	<b>+ 0,7</b>

1) Ausführliche Bezeichnungen der Wirtschaftszweige siehe Seite 100. — 2) Unternehmensdienstleister.

**Noch: 4. Erwerbstätige (Arbeitsort) in den Ländern 1992 bis 2001  
nach Wirtschaftsbereichen**

**Noch: 4.10 Nordrhein-Westfalen**

Wirtschaftszweig <sup>1)</sup>	1992	1993	1994	1995	1996	1997	1998	1999	2000	2001
<b>Anteil an Deutschland in %</b>										
<b>Land- und Forstwirtschaft</b>	<b>11,3</b>	<b>12,0</b>	<b>11,9</b>	<b>11,8</b>	<b>12,2</b>	<b>12,7</b>	<b>12,6</b>	<b>12,6</b>	<b>12,7</b>	<b>12,8</b>
<b>Produzierendes Gewerbe</b>	<b>22,4</b>	<b>22,2</b>	<b>21,7</b>	<b>21,5</b>	<b>21,5</b>	<b>21,5</b>	<b>21,5</b>	<b>21,4</b>	<b>21,4</b>	<b>21,3</b>
Produz. Gewerbe o. Baugew.	23,9	24,0	23,8	23,6	23,7	23,6	23,3	23,2	23,0	22,7
Bergb. u. Gew. v. St. u. Erd.	45,1	49,3	50,8	50,8	52,5	55,6	55,6	55,6	56,1	54,8
Verarbeitendes Gewerbe	23,4	23,5	23,2	23,1	23,1	23,0	22,8	22,7	22,4	22,2
Energie- u. Wasserversorg.	21,7	21,9	21,9	21,9	22,2	22,4	22,6	23,5	23,7	23,5
Baugewerbe	17,1	16,4	15,7	15,4	15,4	15,4	16,0	15,9	16,4	16,8
<b>Dienstleistungsbereiche</b>	<b>21,1</b>	<b>21,1</b>	<b>21,0</b>	<b>21,0</b>	<b>21,0</b>	<b>21,2</b>	<b>21,4</b>	<b>21,6</b>	<b>21,9</b>	<b>22,0</b>
Handel, Gastgew. u. Verkehr	21,5	21,6	21,8	21,7	21,7	21,8	22,1	22,2	22,4	22,5
Handel, Rep. v. Kfz	22,8	23,0	23,1	23,0	22,8	22,9	23,2	23,3	23,4	23,4
Gastgewerbe	19,5	19,5	19,5	19,6	19,6	19,8	19,7	20,0	20,4	20,5
Verkehr u. Nachrichtenüberm.	19,6	19,5	19,7	19,8	19,9	20,2	20,7	21,1	21,3	21,5
Finanz., Vermiet. u. UDL <sup>2)</sup>	21,2	20,9	20,5	20,2	20,4	20,8	20,9	21,4	21,8	21,9
Kredit- u. Versich.-Gewerbe	21,5	21,4	21,2	21,0	21,0	21,0	20,9	20,9	20,9	20,8
Grundstücksw., Verm., UDL <sup>2)</sup>	21,0	20,7	20,2	19,9	20,2	20,7	20,9	21,5	22,1	22,2
Öffentliche. u. priv. Dienstleist.	20,6	20,7	20,6	20,6	20,7	20,9	21,1	21,2	21,5	21,6
Öff. Verw., Verteid., Sozialv.	19,1	19,3	19,3	19,4	19,2	19,3	19,3	19,2	19,2	19,5
<b>Z u s a m m e n</b>	<b>21,2</b>	<b>21,2</b>	<b>21,0</b>	<b>20,9</b>	<b>20,9</b>	<b>21,1</b>	<b>21,2</b>	<b>21,3</b>	<b>21,5</b>	<b>21,6</b>

**Anteil der Wirtschaftsbereiche an insgesamt in %**

<b>Land- und Forstwirtschaft</b>	<b>1,9</b>	<b>1,9</b>	<b>1,8</b>	<b>1,7</b>	<b>1,6</b>	<b>1,6</b>	<b>1,6</b>	<b>1,5</b>	<b>1,5</b>	<b>1,5</b>
<b>Produzierendes Gewerbe</b>	<b>37,3</b>	<b>35,8</b>	<b>34,4</b>	<b>33,7</b>	<b>32,7</b>	<b>31,7</b>	<b>31,0</b>	<b>29,9</b>	<b>28,9</b>	<b>28,2</b>
Produz. Gewerbe o. Baugew.	31,1	29,5	28,0	27,3	26,5	25,8	25,1	24,3	23,5	23,0
Bergb. u. Gew. v. St. u. Erd.	1,5	1,4	1,3	1,3	1,2	1,1	1,0	0,9	0,9	0,8
Verarbeitendes Gewerbe	28,5	27,0	25,6	25,0	24,3	23,7	23,2	22,4	21,8	21,5
Energie- u. Wasserversorg.	1,1	1,1	1,1	1,0	1,0	1,0	0,9	0,9	0,9	0,8
Baugewerbe	6,2	6,3	6,4	6,4	6,2	5,9	5,8	5,6	5,4	5,2
<b>Dienstleistungsbereiche</b>	<b>60,9</b>	<b>62,3</b>	<b>63,8</b>	<b>64,7</b>	<b>65,7</b>	<b>66,7</b>	<b>67,5</b>	<b>68,6</b>	<b>69,6</b>	<b>70,3</b>
Handel, Gastgew. u. Verkehr	25,1	25,5	25,9	25,9	25,9	26,0	26,2	26,3	26,5	26,6
Handel, Rep. v. Kfz	16,1	16,5	16,8	16,9	16,9	17,0	17,1	17,0	16,9	16,9
Gastgewerbe	3,2	3,3	3,4	3,5	3,7	3,8	3,9	4,0	4,2	4,3
Verkehr u. Nachrichtenüberm.	5,8	5,7	5,6	5,5	5,4	5,2	5,3	5,3	5,4	5,5
Finanz., Vermiet. u. UDL <sup>2)</sup>	10,3	10,7	11,1	11,4	12,0	12,6	13,1	14,1	14,9	15,4
Kredit- u. Versich.-Gewerbe	3,3	3,4	3,4	3,4	3,3	3,3	3,3	3,2	3,2	3,2
Grundstücksw., Verm., UDL <sup>2)</sup>	7,0	7,3	7,7	8,0	8,6	9,2	9,9	10,8	11,7	12,2
Öffentliche. u. priv. Dienstleist.	25,4	26,1	26,8	27,3	27,9	28,1	28,1	28,2	28,2	28,4
Öff. Verw., Verteid., Sozialv.	7,4	7,4	7,4	7,4	7,2	7,1	6,8	6,6	6,3	6,3
<b>Z u s a m m e n</b>	<b>100</b>	<b>100</b>	<b>100</b>	<b>100</b>	<b>100</b>	<b>100</b>	<b>100</b>	<b>100</b>	<b>100</b>	<b>100</b>

1) Ausführliche Bezeichnungen der Wirtschaftszweige siehe Seite 100. — 2) Unternehmensdienstleister.

## Noch: 4. Erwerbstätige (Arbeitsort) in den Ländern 1992 bis 2001 nach Wirtschaftsbereichen

### 4.11 Rheinland-Pfalz

Wirtschaftszweig <sup>1)</sup>	1992	1993	1994	1995	1996	1997	1998	1999	2000	2001
<b>Grundzahlen (in 1 000)</b>										
<b>Land- und Forstwirtschaft</b>	<b>76,2</b>	<b>70,4</b>	<b>66,7</b>	<b>61,4</b>	<b>53,8</b>	<b>52,3</b>	<b>53,3</b>	<b>51,8</b>	<b>52,8</b>	<b>53,8</b>
<b>Produzierendes Gewerbe</b>	<b>584,4</b>	<b>555,2</b>	<b>536,5</b>	<b>532,0</b>	<b>517,4</b>	<b>508,0</b>	<b>514,0</b>	<b>511,3</b>	<b>512,8</b>	<b>508,4</b>
Produz. Gewerbe o. Baugew.	465,6	437,5	416,4	411,1	400,4	396,2	399,3	396,3	396,7	393,0
Bergb. u. Gew. v. St. u. Erd.	3,4	3,2	3,2	3,3	3,2	2,5	2,5	2,6	2,7	2,5
Verarbeitendes Gewerbe	445,3	417,6	396,9	391,6	381,3	378,0	381,2	378,5	380,1	378,3
Energie- u. Wasserversorg.	16,9	16,7	16,3	16,2	15,9	15,7	15,5	15,2	13,9	12,1
Baugewerbe	118,8	117,7	120,1	120,9	117,0	111,8	114,7	115,0	116,2	115,4
<b>Dienstleistungsbereiche</b>	<b>1 023,6</b>	<b>1 037,8</b>	<b>1 057,1</b>	<b>1 072,7</b>	<b>1 096,1</b>	<b>1 106,1</b>	<b>1 125,3</b>	<b>1 152,6</b>	<b>1 186,4</b>	<b>1 199,6</b>
Handel, Gastgew. u. Verkehr	414,6	414,8	417,3	419,2	425,1	425,8	431,9	436,3	445,5	451,3
Handel, Rep. v. Kfz	261,7	262,3	264,7	265,8	269,3	269,1	272,1	273,3	279,1	282,4
Gastgewerbe	66,8	68,5	69,8	72,3	74,8	77,2	80,2	84,3	87,4	89,3
Verkehr u. Nachrichtenüberm.	86,1	84,0	82,7	81,2	81,0	79,5	79,7	78,7	79,0	79,6
Finanz., Vermiet. u. UDL <sup>2)</sup>	144,7	149,2	156,4	162,1	167,5	172,0	178,9	192,2	205,3	209,9
Kredit- u. Versich.-Gewerbe	49,9	50,4	49,9	49,3	49,2	48,9	49,4	49,5	50,4	49,8
Grundstücksw., Verm., UDL <sup>2)</sup>	94,8	98,8	106,5	112,9	118,3	123,1	129,6	142,7	154,9	160,1
Öffentliche. u. priv. Dienstleist.	464,3	473,8	483,5	491,3	503,5	508,3	514,4	524,2	535,5	538,4
Öff. Verw., Verteid., Sozialv.	157,4	155,6	153,1	150,8	151,3	150,6	146,3	146,0	143,5	140,6
<b>Z u s a m m e n</b>	<b>1 684,2</b>	<b>1 663,3</b>	<b>1 660,3</b>	<b>1 666,1</b>	<b>1 667,4</b>	<b>1 666,4</b>	<b>1 692,5</b>	<b>1 715,7</b>	<b>1 752,0</b>	<b>1 761,8</b>

### Veränderung gegenüber dem Vorjahr in %

<b>Land- und Forstwirtschaft</b>	<b>- 2,8</b>	<b>- 7,6</b>	<b>- 5,3</b>	<b>- 7,8</b>	<b>- 12,4</b>	<b>- 2,8</b>	<b>+ 1,9</b>	<b>- 2,8</b>	<b>+ 1,9</b>	<b>+ 2,0</b>
<b>Produzierendes Gewerbe</b>	<b>- 1,3</b>	<b>- 5,0</b>	<b>- 3,4</b>	<b>- 0,8</b>	<b>- 2,7</b>	<b>- 1,8</b>	<b>+ 1,2</b>	<b>- 0,5</b>	<b>+ 0,3</b>	<b>- 0,9</b>
Produz. Gewerbe o. Baugew.	- 1,8	- 6,0	- 4,8	- 1,3	- 2,6	- 1,1	+ 0,8	- 0,7	+ 0,1	- 0,9
Bergb. u. Gew. v. St. u. Erd.	- 3,8	- 7,0	+ 0,6	+ 2,7	- 2,3	- 21,3	+ 1,3	+ 0,8	+ 5,2	- 7,7
Verarbeitendes Gewerbe	- 1,8	- 6,2	- 4,9	- 1,3	- 2,6	- 0,9	+ 0,8	- 0,7	+ 0,4	- 0,5
Energie- u. Wasserversorg.	+ 0,4	- 1,1	- 2,4	- 0,9	- 1,6	- 1,6	- 0,8	- 2,5	- 8,6	- 12,4
Baugewerbe	+ 0,6	- 0,9	+ 2,0	+ 0,7	- 3,2	- 4,5	+ 2,6	+ 0,3	+ 1,0	- 0,6
<b>Dienstleistungsbereiche</b>	<b>+ 1,9</b>	<b>+ 1,4</b>	<b>+ 1,9</b>	<b>+ 1,5</b>	<b>+ 2,2</b>	<b>+ 0,9</b>	<b>+ 1,7</b>	<b>+ 2,4</b>	<b>+ 2,9</b>	<b>+ 1,1</b>
Handel, Gastgew. u. Verkehr	+ 0,2	+ 0,1	+ 0,6	+ 0,5	+ 1,4	+ 0,2	+ 1,4	+ 1,0	+ 2,1	+ 1,3
Handel, Rep. v. Kfz	- 0,3	+ 0,2	+ 0,9	+ 0,4	+ 1,3	- 0,0	+ 1,1	+ 0,5	+ 2,1	+ 1,2
Gastgewerbe	+ 3,0	+ 2,6	+ 2,0	+ 3,5	+ 3,5	+ 3,2	+ 3,9	+ 5,1	+ 3,7	+ 2,1
Verkehr u. Nachrichtenüberm.	- 0,2	- 2,4	- 1,5	- 1,9	- 0,2	- 1,9	+ 0,2	- 1,2	+ 0,4	+ 0,9
Finanz., Vermiet. u. UDL <sup>2)</sup>	+ 3,8	+ 3,1	+ 4,9	+ 3,7	+ 3,3	+ 2,7	+ 4,0	+ 7,4	+ 6,8	+ 2,2
Kredit- u. Versich.-Gewerbe	+ 3,2	+ 1,0	- 0,9	- 1,3	- 0,1	- 0,6	+ 0,9	+ 0,3	+ 1,8	- 1,1
Grundstücksw., Verm., UDL <sup>2)</sup>	+ 4,1	+ 4,1	+ 7,8	+ 6,0	+ 4,8	+ 4,0	+ 5,3	+ 10,2	+ 8,6	+ 3,3
Öffentliche. u. priv. Dienstleist.	+ 2,8	+ 2,0	+ 2,0	+ 1,6	+ 2,5	+ 1,0	+ 1,2	+ 1,9	+ 2,2	+ 0,5
Öff. Verw., Verteid., Sozialv.	- 1,0	- 1,1	- 1,7	- 1,5	+ 0,3	- 0,5	- 2,9	- 0,2	- 1,7	- 2,0
<b>Z u s a m m e n</b>	<b>+ 0,5</b>	<b>- 1,2</b>	<b>- 0,2</b>	<b>+ 0,3</b>	<b>+ 0,1</b>	<b>- 0,1</b>	<b>+ 1,6</b>	<b>+ 1,4</b>	<b>+ 2,1</b>	<b>+ 0,6</b>

1) Ausführliche Bezeichnungen der Wirtschaftszweige siehe Seite 100. — 2) Unternehmensdienstleister.

**Noch: 4. Erwerbstätige (Arbeitsort) in den Ländern 1992 bis 2001  
nach Wirtschaftsbereichen**

**Noch: 4.11 Rheinland-Pfalz**

Wirtschaftszweig <sup>1)</sup>	1992	1993	1994	1995	1996	1997	1998	1999	2000	2001
<b>Anteil an Deutschland in %</b>										
<b>Land- und Forstwirtschaft</b>	<b>5,7</b>	<b>5,8</b>	<b>5,7</b>	<b>5,5</b>	<b>5,3</b>	<b>5,3</b>	<b>5,4</b>	<b>5,3</b>	<b>5,5</b>	<b>5,6</b>
<b>Produzierendes Gewerbe</b>	<b>4,4</b>	<b>4,4</b>	<b>4,3</b>	<b>4,4</b>	<b>4,4</b>	<b>4,4</b>	<b>4,5</b>	<b>4,5</b>	<b>4,5</b>	<b>4,6</b>
Produz. Gewerbe o. Baugew.	4,5	4,5	4,5	4,6	4,6	4,6	4,6	4,7	4,7	4,6
Bergb. u. Gew. v. St. u. Erd.	1,3	1,4	1,5	1,7	1,8	1,6	1,8	1,9	2,1	2,1
Verarbeitendes Gewerbe	4,5	4,6	4,6	4,6	4,6	4,7	4,7	4,7	4,7	4,7
Energie- u. Wasserversorg.	4,2	4,3	4,3	4,4	4,5	4,6	4,7	4,7	4,6	4,2
Baugewerbe	4,1	3,9	3,8	3,7	3,7	3,7	4,0	4,0	4,2	4,5
<b>Dienstleistungsbereiche</b>	<b>4,4</b>	<b>4,4</b>	<b>4,5</b>	<b>4,5</b>	<b>4,5</b>	<b>4,5</b>	<b>4,5</b>	<b>4,5</b>	<b>4,5</b>	<b>4,5</b>
Handel, Gastgew. u. Verkehr	4,4	4,4	4,5	4,5	4,6	4,6	4,6	4,5	4,5	4,5
Handel, Rep. v. Kfz	4,6	4,6	4,6	4,6	4,7	4,6	4,6	4,6	4,6	4,7
Gastgewerbe	5,1	5,1	5,1	5,1	5,2	5,2	5,1	5,1	5,1	5,1
Verkehr u. Nachrichtenüberm.	3,6	3,6	3,7	3,8	3,9	3,9	3,9	3,8	3,8	3,7
Finanz., Vermiet. u. UDL <sup>2)</sup>	3,7	3,7	3,7	3,7	3,7	3,6	3,6	3,6	3,6	3,6
Kredit- u. Versich.-Gewerbe	4,0	4,0	3,9	3,9	4,0	3,9	3,9	3,9	3,9	3,9
Grundstücksw., Verm., UDL <sup>2)</sup>	3,6	3,5	3,6	3,6	3,6	3,5	3,4	3,5	3,5	3,5
Öffentliche. u. priv. Dienstleist.	4,7	4,7	4,8	4,8	4,8	4,8	4,8	4,9	4,9	4,9
Öff. Verw., Verteid., Sozialv.	5,1	5,1	5,1	5,1	5,2	5,2	5,2	5,2	5,2	5,2
<b>Z u s a m m e n</b>	<b>4,4</b>	<b>4,5</b>	<b>4,5</b>	<b>4,5</b>	<b>4,5</b>	<b>4,5</b>	<b>4,5</b>	<b>4,5</b>	<b>4,5</b>	<b>4,5</b>

**Anteil der Wirtschaftsbereiche an insgesamt in %**

<b>Land- und Forstwirtschaft</b>	<b>4,5</b>	<b>4,2</b>	<b>4,0</b>	<b>3,7</b>	<b>3,2</b>	<b>3,1</b>	<b>3,1</b>	<b>3,0</b>	<b>3,0</b>	<b>3,1</b>
<b>Produzierendes Gewerbe</b>	<b>34,7</b>	<b>33,4</b>	<b>32,3</b>	<b>31,9</b>	<b>31,0</b>	<b>30,5</b>	<b>30,4</b>	<b>29,8</b>	<b>29,3</b>	<b>28,9</b>
Produz. Gewerbe o. Baugew.	27,6	26,3	25,1	24,7	24,0	23,8	23,6	23,1	22,6	22,3
Bergb. u. Gew. v. St. u. Erd.	0,2	0,2	0,2	0,2	0,2	0,2	0,1	0,1	0,2	0,1
Verarbeitendes Gewerbe	26,4	25,1	23,9	23,5	22,9	22,7	22,5	22,1	21,7	21,5
Energie- u. Wasserversorg.	1,0	1,0	1,0	1,0	1,0	0,9	0,9	0,9	0,8	0,7
Baugewerbe	7,1	7,1	7,2	7,3	7,0	6,7	6,8	6,7	6,6	6,6
<b>Dienstleistungsbereiche</b>	<b>60,8</b>	<b>62,4</b>	<b>63,7</b>	<b>64,4</b>	<b>65,7</b>	<b>66,4</b>	<b>66,5</b>	<b>67,2</b>	<b>67,7</b>	<b>68,1</b>
Handel, Gastgew. u. Verkehr	24,6	24,9	25,1	25,2	25,5	25,6	25,5	25,4	25,4	25,6
Handel, Rep. v. Kfz	15,5	15,8	15,9	16,0	16,1	16,1	16,1	15,9	15,9	16,0
Gastgewerbe	4,0	4,1	4,2	4,3	4,5	4,6	4,7	4,9	5,0	5,1
Verkehr u. Nachrichtenüberm.	5,1	5,1	5,0	4,9	4,9	4,8	4,7	4,6	4,5	4,5
Finanz., Vermiet. u. UDL <sup>2)</sup>	8,6	9,0	9,4	9,7	10,0	10,3	10,6	11,2	11,7	11,9
Kredit- u. Versich.-Gewerbe	3,0	3,0	3,0	3,0	3,0	2,9	2,9	2,9	2,9	2,8
Grundstücksw., Verm., UDL <sup>2)</sup>	5,6	5,9	6,4	6,8	7,1	7,4	7,7	8,3	8,8	9,1
Öffentliche. u. priv. Dienstleist.	27,6	28,5	29,1	29,5	30,2	30,5	30,4	30,6	30,6	30,6
Öff. Verw., Verteid., Sozialv.	9,3	9,4	9,2	9,1	9,1	9,0	8,6	8,5	8,2	8,0
<b>Z u s a m m e n</b>	<b>100</b>	<b>100</b>	<b>100</b>	<b>100</b>	<b>100</b>	<b>100</b>	<b>100</b>	<b>100</b>	<b>100</b>	<b>100</b>

1) Ausführliche Bezeichnungen der Wirtschaftszweige siehe Seite 100. — 2) Unternehmensdienstleister.

## Noch: 4. Erwerbstätige (Arbeitsort) in den Ländern 1992 bis 2001 nach Wirtschaftsbereichen

### 4.12 Saarland

Wirtschaftszweig <sup>1)</sup>	1992	1993	1994	1995	1996	1997	1998	1999	2000	2001
<b>Grundzahlen (in 1 000)</b>										
<b>Land- und Forstwirtschaft</b>	<b>5,1</b>	<b>4,7</b>	<b>4,5</b>	<b>4,2</b>	<b>3,9</b>	<b>3,9</b>	<b>4,1</b>	<b>4,3</b>	<b>4,3</b>	<b>4,2</b>
<b>Produzierendes Gewerbe</b>	<b>178,4</b>	<b>170,1</b>	<b>163,1</b>	<b>160,3</b>	<b>155,1</b>	<b>153,8</b>	<b>156,4</b>	<b>156,7</b>	<b>157,5</b>	<b>155,9</b>
Produz. Gewerbe o. Baugew.	149,2	141,0	133,3	130,5	126,3	125,9	128,9	129,1	129,2	128,1
Bergb. u. Gew. v. St. u. Erd.	18,5	18,7	18,1	17,1	15,0	14,1	12,8	11,7	11,3	10,4
Verarbeitendes Gewerbe	126,3	118,0	111,0	109,4	106,0	106,8	111,0	112,1	113,0	113,2
Energie- u. Wasserversorg.	4,4	4,3	4,2	4,1	5,2	5,0	5,1	5,3	4,9	4,5
Baugewerbe	29,1	29,1	29,8	29,8	28,8	27,9	27,4	27,6	28,3	27,9
<b>Dienstleistungsbereiche</b>	<b>298,8</b>	<b>299,0</b>	<b>305,2</b>	<b>312,3</b>	<b>318,1</b>	<b>319,3</b>	<b>324,9</b>	<b>333,9</b>	<b>347,5</b>	<b>351,4</b>
Handel, Gastgew. u. Verkehr	126,3	126,2	126,6	126,9	126,5	125,2	126,2	126,6	132,2	134,6
Handel, Rep. v. Kfz	81,8	82,2	82,6	82,7	83,3	84,3	85,0	83,8	87,1	88,6
Gastgewerbe	16,1	16,2	16,4	16,8	17,4	17,8	18,4	19,5	20,6	21,3
Verkehr u. Nachrichtenüberm.	28,4	27,8	27,6	27,4	25,8	23,1	22,8	23,3	24,6	24,7
Finanz., Vermiet. u. UDL <sup>2)</sup>	47,4	49,1	52,2	56,4	59,9	61,2	64,4	71,6	77,6	78,8
Kredit- u. Versich.-Gewerbe	16,1	15,8	15,7	15,9	16,0	16,2	16,2	16,2	16,5	16,7
Grundstücksw., Verm., UDL <sup>2)</sup>	31,3	33,3	36,5	40,5	43,9	45,0	48,2	55,4	61,1	62,2
Öffentliche u. priv. Dienstleist.	125,1	123,8	126,3	129,0	131,8	132,9	134,4	135,7	137,6	138,0
Öff. Verw., Verteid., Sozialv.	38,2	36,2	36,4	35,9	35,6	34,7	34,2	33,9	33,5	33,1
<b>Z u s a m m e n</b>	<b>482,3</b>	<b>473,8</b>	<b>472,8</b>	<b>476,8</b>	<b>477,2</b>	<b>477,0</b>	<b>485,4</b>	<b>494,9</b>	<b>509,3</b>	<b>511,5</b>

### Veränderung gegenüber dem Vorjahr in %

<b>Land- und Forstwirtschaft</b>	<b>- 7,7</b>	<b>- 9,1</b>	<b>- 4,1</b>	<b>- 4,8</b>	<b>- 7,1</b>	<b>- 1,4</b>	<b>+ 4,9</b>	<b>+ 5,1</b>	<b>+ 0,4</b>	<b>- 2,3</b>
<b>Produzierendes Gewerbe</b>	<b>- 1,9</b>	<b>- 4,6</b>	<b>- 4,1</b>	<b>- 1,8</b>	<b>- 3,2</b>	<b>- 0,9</b>	<b>+ 1,7</b>	<b>+ 0,2</b>	<b>+ 0,5</b>	<b>- 1,0</b>
Produz. Gewerbe o. Baugew.	- 2,3	- 5,5	- 5,5	- 2,1	- 3,3	- 0,3	+ 2,4	+ 0,2	+ 0,1	- 0,9
Bergb. u. Gew. v. St. u. Erd.	- 5,5	+ 0,9	- 3,4	- 5,5	- 12,1	- 5,9	- 9,0	- 9,2	- 3,2	- 8,2
Verarbeitendes Gewerbe	- 1,8	- 6,6	- 5,9	- 1,5	- 3,1	+ 0,7	+ 3,9	+ 1,1	+ 0,8	+ 0,1
Energie- u. Wasserversorg.	- 0,6	- 2,0	- 1,9	- 3,0	+ 27,9	- 4,4	+ 2,2	+ 4,4	- 7,9	- 8,0
Baugewerbe	- 0,2	- 0,0	+ 2,5	- 0,3	- 3,1	- 3,4	- 1,5	+ 0,4	+ 2,8	- 1,7
<b>Dienstleistungsbereiche</b>	<b>+ 1,7</b>	<b>+ 0,1</b>	<b>+ 2,1</b>	<b>+ 2,3</b>	<b>+ 1,9</b>	<b>+ 0,4</b>	<b>+ 1,8</b>	<b>+ 2,7</b>	<b>+ 4,1</b>	<b>+ 1,1</b>
Handel, Gastgew. u. Verkehr	+ 1,0	- 0,1	+ 0,4	+ 0,2	- 0,3	- 1,0	+ 0,8	+ 0,4	+ 4,4	+ 1,8
Handel, Rep. v. Kfz	+ 1,5	+ 0,4	+ 0,5	+ 0,2	+ 0,8	+ 1,2	+ 0,8	- 1,4	+ 3,8	+ 1,8
Gastgewerbe	+ 1,6	+ 1,1	+ 1,2	+ 2,2	+ 3,6	+ 2,5	+ 3,0	+ 6,3	+ 5,4	+ 3,5
Verkehr u. Nachrichtenüberm.	- 0,9	- 2,3	- 0,5	- 0,9	- 5,9	- 10,4	- 1,2	+ 2,0	+ 5,7	+ 0,3
Finanz., Vermiet. u. UDL <sup>2)</sup>	+ 5,4	+ 3,6	+ 6,4	+ 8,1	+ 6,2	+ 2,1	+ 5,3	+ 11,2	+ 8,4	+ 1,6
Kredit- u. Versich.-Gewerbe	+ 3,1	- 1,7	- 0,8	+ 1,4	+ 0,9	+ 0,9	+ 0,3	- 0,3	+ 1,6	+ 1,4
Grundstücksw., Verm., UDL <sup>2)</sup>	+ 6,6	+ 6,4	+ 9,8	+ 10,9	+ 8,2	+ 2,6	+ 7,0	+ 15,0	+ 10,4	+ 1,7
Öffentliche u. priv. Dienstleist.	+ 1,2	- 1,1	+ 2,1	+ 2,1	+ 2,2	+ 0,9	+ 1,1	+ 1,0	+ 1,5	+ 0,2
Öff. Verw., Verteid., Sozialv.	- 0,7	- 5,2	+ 0,4	- 1,2	- 1,0	- 2,3	- 1,6	- 0,9	- 1,0	- 1,3
<b>Z u s a m m e n</b>	<b>+ 0,2</b>	<b>- 1,8</b>	<b>- 0,2</b>	<b>+ 0,8</b>	<b>+ 0,1</b>	<b>- 0,0</b>	<b>+ 1,8</b>	<b>+ 2,0</b>	<b>+ 2,9</b>	<b>+ 0,4</b>

1) Ausführliche Bezeichnungen der Wirtschaftszweige siehe Seite 100. — 2) Unternehmensdienstleister.

**Noch: 4. Erwerbstätige (Arbeitsort) in den Ländern 1992 bis 2001  
nach Wirtschaftsbereichen**

**Noch: 4.12 Saarland**

Wirtschaftszweig <sup>1)</sup>	1992	1993	1994	1995	1996	1997	1998	1999	2000	2001
<b>Anteil an Deutschland in %</b>										
<b>Land- und Forstwirtschaft</b>	<b>0,4</b>	<b>0,4</b>	<b>0,4</b>	<b>0,4</b>	<b>0,4</b>	<b>0,4</b>	<b>0,4</b>	<b>0,4</b>	<b>0,4</b>	<b>0,4</b>
<b>Produzierendes Gewerbe</b>	<b>1,3</b>	<b>1,3</b>	<b>1,3</b>	<b>1,3</b>	<b>1,3</b>	<b>1,3</b>	<b>1,4</b>	<b>1,4</b>	<b>1,4</b>	<b>1,4</b>
Produz. Gewerbe o. Baugew.	1,4	1,4	1,4	1,5	1,4	1,5	1,5	1,5	1,5	1,5
Bergb. u. Gew. v. St. u. Erd.	7,0	8,1	8,8	8,8	8,4	9,1	8,9	8,8	8,8	8,9
Verarbeitendes Gewerbe	1,3	1,3	1,3	1,3	1,3	1,3	1,4	1,4	1,4	1,4
Energie- u. Wasserversorg.	1,1	1,1	1,1	1,1	1,5	1,5	1,5	1,7	1,6	1,6
Baugewerbe	1,0	1,0	0,9	0,9	0,9	0,9	0,9	1,0	1,0	1,1
<b>Dienstleistungsbereiche</b>	<b>1,3</b>	<b>1,3</b>	<b>1,3</b>	<b>1,3</b>	<b>1,3</b>	<b>1,3</b>	<b>1,3</b>	<b>1,3</b>	<b>1,3</b>	<b>1,3</b>
Handel, Gastgew. u. Verkehr	1,3	1,4	1,4	1,4	1,4	1,3	1,3	1,3	1,3	1,4
Handel, Rep. v. Kfz	1,4	1,4	1,4	1,4	1,4	1,4	1,4	1,4	1,4	1,5
Gastgewerbe	1,2	1,2	1,2	1,2	1,2	1,2	1,2	1,2	1,2	1,2
Verkehr u. Nachrichtenüberm.	1,2	1,2	1,2	1,3	1,2	1,1	1,1	1,1	1,2	1,2
Finanz., Vermiet. u. UDL <sup>2)</sup>	1,2	1,2	1,2	1,3	1,3	1,3	1,3	1,3	1,4	1,3
Kredit- u. Versich.-Gewerbe	1,3	1,2	1,2	1,3	1,3	1,3	1,3	1,3	1,3	1,3
Grundstücksw., Verm., UDL <sup>2)</sup>	1,2	1,2	1,2	1,3	1,3	1,3	1,3	1,4	1,4	1,3
Öffentliche. u. priv. Dienstleist.	1,3	1,2	1,2	1,2	1,3	1,3	1,3	1,3	1,3	1,3
Öff. Verw., Verteid., Sozialv.	1,2	1,2	1,2	1,2	1,2	1,2	1,2	1,2	1,2	1,2
<b>Z u s a m m e n</b>	<b>1,3</b>	<b>1,3</b>	<b>1,3</b>	<b>1,3</b>	<b>1,3</b>	<b>1,3</b>	<b>1,3</b>	<b>1,3</b>	<b>1,3</b>	<b>1,3</b>

**Anteil der Wirtschaftsbereiche an insgesamt in %**

<b>Land- und Forstwirtschaft</b>	<b>1,1</b>	<b>1,0</b>	<b>0,9</b>	<b>0,9</b>	<b>0,8</b>	<b>0,8</b>	<b>0,8</b>	<b>0,9</b>	<b>0,8</b>	<b>0,8</b>
<b>Produzierendes Gewerbe</b>	<b>37,0</b>	<b>35,9</b>	<b>34,5</b>	<b>33,6</b>	<b>32,5</b>	<b>32,2</b>	<b>32,2</b>	<b>31,7</b>	<b>30,9</b>	<b>30,5</b>
Produz. Gewerbe o. Baugew.	30,9	29,8	28,2	27,4	26,5	26,4	26,6	26,1	25,4	25,0
Bergb. u. Gew. v. St. u. Erd.	3,8	3,9	3,8	3,6	3,1	3,0	2,6	2,4	2,2	2,0
Verarbeitendes Gewerbe	26,2	24,9	23,5	22,9	22,2	22,4	22,9	22,7	22,2	22,1
Energie- u. Wasserversorg.	0,9	0,9	0,9	0,9	1,1	1,0	1,1	1,1	1,0	0,9
Baugewerbe	6,0	6,1	6,3	6,2	6,0	5,8	5,7	5,6	5,6	5,4
<b>Dienstleistungsbereiche</b>	<b>62,0</b>	<b>63,1</b>	<b>64,6</b>	<b>65,5</b>	<b>66,7</b>	<b>67,0</b>	<b>66,9</b>	<b>67,5</b>	<b>68,2</b>	<b>68,7</b>
Handel, Gastgew. u. Verkehr	26,2	26,6	26,8	26,6	26,5	26,3	26,0	25,6	26,0	26,3
Handel, Rep. v. Kfz	17,0	17,3	17,5	17,3	17,5	17,7	17,5	16,9	17,1	17,3
Gastgewerbe	3,3	3,4	3,5	3,5	3,6	3,7	3,8	3,9	4,0	4,2
Verkehr u. Nachrichtenüberm.	5,9	5,9	5,8	5,7	5,4	4,8	4,7	4,7	4,8	4,8
Finanz., Vermiet. u. UDL <sup>2)</sup>	9,8	10,4	11,0	11,8	12,6	12,8	13,3	14,5	15,2	15,4
Kredit- u. Versich.-Gewerbe	3,3	3,3	3,3	3,3	3,4	3,4	3,3	3,3	3,2	3,3
Grundstücksw., Verm., UDL <sup>2)</sup>	6,5	7,0	7,7	8,5	9,2	9,4	9,9	11,2	12,0	12,2
Öffentliche. u. priv. Dienstleist.	25,9	26,1	26,7	27,0	27,6	27,9	27,7	27,4	27,0	27,0
Öff. Verw., Verteid., Sozialv.	7,9	7,6	7,7	7,5	7,5	7,3	7,0	6,8	6,6	6,5
<b>Z u s a m m e n</b>	<b>100</b>	<b>100</b>	<b>100</b>	<b>100</b>	<b>100</b>	<b>100</b>	<b>100</b>	<b>100</b>	<b>100</b>	<b>100</b>

1) Ausführliche Bezeichnungen der Wirtschaftszweige siehe Seite 100. — 2) Unternehmensdienstleister.



## Noch: 4. Erwerbstätige (Arbeitsort) in den Ländern 1992 bis 2001 nach Wirtschaftsbereichen

### 4.13 Sachsen

Wirtschaftszweig <sup>1)</sup>	1992	1993	1994	1995	1996	1997	1998	1999	2000	2001
<b>Grundzahlen (in 1 000)</b>										
<b>Land- und Forstwirtschaft</b>	<b>74,1</b>	<b>62,2</b>	<b>59,9</b>	<b>63,9</b>	<b>60,8</b>	<b>60,5</b>	<b>56,6</b>	<b>56,4</b>	<b>55,3</b>	<b>52,6</b>
<b>Produzierendes Gewerbe</b>	<b>727,2</b>	<b>694,3</b>	<b>710,6</b>	<b>717,6</b>	<b>698,4</b>	<b>681,0</b>	<b>658,2</b>	<b>637,4</b>	<b>614,4</b>	<b>586,5</b>
Produz. Gewerbe o. Baugew.	472,7	406,6	388,9	377,4	363,9	358,0	359,5	353,0	353,8	357,0
Bergb. u. Gew. v. St. u. Erd.	21,7	14,1	11,6	10,0	9,4	8,0	6,5	5,6	4,4	4,1
Verarbeitendes Gewerbe	420,0	361,3	346,7	337,5	326,5	323,9	328,4	324,7	328,3	333,5
Energie- u. Wasserversorg.	31,1	31,2	30,5	29,9	28,0	26,1	24,6	22,6	21,1	19,4
Baugewerbe	254,4	287,7	321,7	340,2	334,6	323,0	298,7	284,4	260,7	229,5
<b>Dienstleistungsbereiche</b>	<b>1 149,3</b>	<b>1 138,7</b>	<b>1 175,1</b>	<b>1 215,1</b>	<b>1 238,3</b>	<b>1 229,7</b>	<b>1 255,5</b>	<b>1 290,4</b>	<b>1 303,4</b>	<b>1 307,7</b>
Handel, Gastgew. u. Verkehr	419,4	423,7	431,4	440,2	446,9	442,3	449,1	452,7	460,6	460,4
Handel, Rep. v. Kfz	239,1	239,3	247,3	255,2	261,3	263,2	264,5	267,8	272,4	271,8
Gastgewerbe	51,0	53,2	57,9	61,7	66,0	68,4	74,7	77,7	79,5	79,6
Verkehr u. Nachrichtenüberm.	129,4	131,3	126,2	123,3	119,6	110,8	109,8	107,2	108,7	108,9
Finanz., Vermiet. u. UDL <sup>2)</sup>	163,3	176,4	192,2	212,1	226,2	232,1	245,0	260,2	270,5	275,2
Kredit- u. Versich.-Gewerbe	40,6	42,3	42,9	44,2	45,5	46,5	47,7	48,5	48,6	46,8
Grundstücksw., Verm., UDL <sup>2)</sup>	122,7	134,0	149,2	168,0	180,8	185,6	197,2	211,7	222,0	228,4
Öffentliche. u. priv. Dienstleist.	566,6	538,6	551,6	562,8	565,2	555,2	561,5	577,4	572,3	572,2
Öff. Verw., Verteid., Sozialv.	160,8	152,9	152,9	152,9	153,9	149,6	148,6	147,9	144,0	141,5
<b>Z u s a m m e n</b>	<b>1 950,5</b>	<b>1 895,3</b>	<b>1 945,7</b>	<b>1 996,5</b>	<b>1 997,6</b>	<b>1 971,3</b>	<b>1 970,3</b>	<b>1 984,2</b>	<b>1 973,1</b>	<b>1 946,8</b>

### Veränderung gegenüber dem Vorjahr in %

<b>Land- und Forstwirtschaft</b>	<b>- 32,9</b>	<b>- 15,9</b>	<b>- 3,7</b>	<b>+ 6,5</b>	<b>- 4,7</b>	<b>- 0,5</b>	<b>- 6,5</b>	<b>- 0,3</b>	<b>- 2,1</b>	<b>- 4,9</b>
<b>Produzierendes Gewerbe</b>	<b>- 24,6</b>	<b>- 4,5</b>	<b>+ 2,3</b>	<b>+ 1,0</b>	<b>- 2,7</b>	<b>- 2,5</b>	<b>- 3,4</b>	<b>- 3,2</b>	<b>- 3,6</b>	<b>- 4,5</b>
Produz. Gewerbe o. Baugew.	- 36,5	- 14,0	- 4,3	- 3,0	- 3,6	- 1,6	+ 0,4	- 1,8	+ 0,2	+ 0,9
Bergb. u. Gew. v. St. u. Erd.	- 46,6	- 35,1	- 17,5	- 13,7	- 5,9	- 15,7	- 18,0	- 13,6	- 22,2	- 7,1
Verarbeitendes Gewerbe	- 37,4	- 14,0	- 4,0	- 2,7	- 3,3	- 0,8	+ 1,4	- 1,1	+ 1,1	+ 1,6
Energie- u. Wasserversorg.	- 7,6	+ 0,4	- 2,1	- 2,2	- 6,4	- 6,7	- 5,7	- 7,9	- 6,7	- 8,1
Baugewerbe	+ 16,1	+ 13,1	+ 11,8	+ 5,8	- 1,7	- 3,4	- 7,5	- 4,8	- 8,4	- 11,9
<b>Dienstleistungsbereiche</b>	<b>- 1,4</b>	<b>- 0,9</b>	<b>+ 3,2</b>	<b>+ 3,4</b>	<b>+ 1,9</b>	<b>- 0,7</b>	<b>+ 2,1</b>	<b>+ 2,8</b>	<b>+ 1,0</b>	<b>+ 0,3</b>
Handel, Gastgew. u. Verkehr	- 5,6	+ 1,0	+ 1,8	+ 2,0	+ 1,5	- 1,0	+ 1,5	+ 0,8	+ 1,7	- 0,0
Handel, Rep. v. Kfz	- 5,7	+ 0,1	+ 3,3	+ 3,2	+ 2,4	+ 0,7	+ 0,5	+ 1,2	+ 1,7	- 0,2
Gastgewerbe	+ 3,0	+ 4,3	+ 8,9	+ 6,6	+ 6,9	+ 3,7	+ 9,3	+ 4,0	+ 2,3	+ 0,1
Verkehr u. Nachrichtenüberm.	- 8,3	+ 1,5	- 3,8	- 2,3	- 2,9	- 7,4	- 0,9	- 2,3	+ 1,4	+ 0,2
Finanz., Vermiet. u. UDL <sup>2)</sup>	+ 10,1	+ 8,0	+ 9,0	+ 10,4	+ 6,6	+ 2,6	+ 5,5	+ 6,2	+ 4,0	+ 1,7
Kredit- u. Versich.-Gewerbe	+ 10,1	+ 4,2	+ 1,5	+ 2,9	+ 2,9	+ 2,3	+ 2,6	+ 1,7	+ 0,1	- 3,7
Grundstücksw., Verm., UDL <sup>2)</sup>	+ 10,1	+ 9,3	+ 11,3	+ 12,6	+ 7,6	+ 2,7	+ 6,2	+ 7,3	+ 4,9	+ 2,9
Öffentliche. u. priv. Dienstleist.	- 1,2	- 4,9	+ 2,4	+ 2,0	+ 0,4	- 1,8	+ 1,1	+ 2,8	- 0,9	- 0,0
Öff. Verw., Verteid., Sozialv.	- 0,4	- 4,9	- 0,0	+ 0,0	+ 0,6	- 2,8	- 0,6	- 0,5	- 2,6	- 1,8
<b>Z u s a m m e n</b>	<b>- 12,9</b>	<b>- 2,8</b>	<b>+ 2,7</b>	<b>+ 2,6</b>	<b>+ 0,1</b>	<b>- 1,3</b>	<b>- 0,0</b>	<b>+ 0,7</b>	<b>- 0,6</b>	<b>- 1,3</b>

1) Ausführliche Bezeichnungen der Wirtschaftszweige siehe Seite 100. — 2) Unternehmensdienstleister.

## Noch: 4. Erwerbstätige (Arbeitsort) in den Ländern 1992 bis 2001 nach Wirtschaftsbereichen

### Noch: 4.13 Sachsen

Wirtschaftszweig <sup>1)</sup>	1992	1993	1994	1995	1996	1997	1998	1999	2000	2001
<b>Anteil an Deutschland in %</b>										
<b>Land- und Forstwirtschaft</b>	<b>5,6</b>	<b>5,1</b>	<b>5,1</b>	<b>5,7</b>	<b>6,0</b>	<b>6,1</b>	<b>5,7</b>	<b>5,8</b>	<b>5,7</b>	<b>5,5</b>
<b>Produzierendes Gewerbe</b>	<b>5,4</b>	<b>5,4</b>	<b>5,7</b>	<b>5,9</b>	<b>5,9</b>	<b>5,9</b>	<b>5,7</b>	<b>5,6</b>	<b>5,4</b>	<b>5,3</b>
Produz. Gewerbe o. Baugew.	4,5	4,2	4,2	4,2	4,2	4,2	4,2	4,2	4,1	4,2
Bergb. u. Gew. v. St. u. Erd.	8,2	6,1	5,6	5,1	5,3	5,1	4,5	4,2	3,4	3,5
Verarbeitendes Gewerbe	4,3	4,0	4,0	4,0	4,0	4,0	4,0	4,0	4,1	4,1
Energie- u. Wasserversorg.	7,8	8,0	8,0	8,1	7,9	7,6	7,4	7,0	7,0	6,8
Baugewerbe	8,7	9,5	10,2	10,5	10,7	10,8	10,3	10,0	9,4	8,9
<b>Dienstleistungsbereiche</b>	<b>5,0</b>	<b>4,9</b>	<b>5,0</b>	<b>5,1</b>	<b>5,1</b>	<b>5,0</b>	<b>5,0</b>	<b>5,0</b>	<b>4,9</b>	<b>4,9</b>
Handel, Gastgew. u. Verkehr	4,5	4,5	4,6	4,7	4,8	4,7	4,7	4,7	4,7	4,6
Handel, Rep. v. Kfz	4,2	4,2	4,3	4,4	4,5	4,5	4,5	4,5	4,5	4,5
Gastgewerbe	3,9	3,9	4,2	4,4	4,5	4,6	4,8	4,7	4,7	4,6
Verkehr u. Nachrichtenüberm.	5,5	5,7	5,6	5,7	5,7	5,5	5,4	5,2	5,2	5,1
Finanz., Vermiet. u. UDL <sup>2)</sup>	4,2	4,4	4,5	4,8	5,0	4,9	4,9	4,9	4,7	4,7
Kredit- u. Versich.-Gewerbe	3,3	3,3	3,4	3,5	3,7	3,7	3,8	3,9	3,8	3,7
Grundstücksw., Verm., UDL <sup>2)</sup>	4,6	4,8	5,0	5,3	5,4	5,3	5,2	5,2	5,0	5,0
Öffentliche. u. priv. Dienstleist.	5,7	5,4	5,4	5,4	5,4	5,3	5,3	5,3	5,2	5,2
Öff. Verw., Verteid., Sozialv.	5,2	5,0	5,1	5,2	5,2	5,2	5,3	5,3	5,2	5,2
<b>Z u s a m m e n</b>	<b>5,1</b>	<b>5,1</b>	<b>5,2</b>	<b>5,3</b>	<b>5,4</b>	<b>5,3</b>	<b>5,2</b>	<b>5,2</b>	<b>5,1</b>	<b>5,0</b>

### Anteil der Wirtschaftsbereiche an insgesamt in %

<b>Land- und Forstwirtschaft</b>	<b>3,8</b>	<b>3,3</b>	<b>3,1</b>	<b>3,2</b>	<b>3,0</b>	<b>3,1</b>	<b>2,9</b>	<b>2,8</b>	<b>2,8</b>	<b>2,7</b>
<b>Produzierendes Gewerbe</b>	<b>37,3</b>	<b>36,6</b>	<b>36,5</b>	<b>35,9</b>	<b>35,0</b>	<b>34,5</b>	<b>33,4</b>	<b>32,1</b>	<b>31,1</b>	<b>30,1</b>
Produz. Gewerbe o. Baugew.	24,2	21,5	20,0	18,9	18,2	18,2	18,2	17,8	17,9	18,3
Bergb. u. Gew. v. St. u. Erd.	1,1	0,7	0,6	0,5	0,5	0,4	0,3	0,3	0,2	0,2
Verarbeitendes Gewerbe	21,5	19,1	17,8	16,9	16,3	16,4	16,7	16,4	16,6	17,1
Energie- u. Wasserversorg.	1,6	1,6	1,6	1,5	1,4	1,3	1,2	1,1	1,1	1,0
Baugewerbe	13,0	15,2	16,5	17,0	16,7	16,4	15,2	14,3	13,2	11,8
<b>Dienstleistungsbereiche</b>	<b>58,9</b>	<b>60,1</b>	<b>60,4</b>	<b>60,9</b>	<b>62,0</b>	<b>62,4</b>	<b>63,7</b>	<b>65,0</b>	<b>66,1</b>	<b>67,2</b>
Handel, Gastgew. u. Verkehr	21,5	22,4	22,2	22,0	22,4	22,4	22,8	22,8	23,3	23,6
Handel, Rep. v. Kfz	12,3	12,6	12,7	12,8	13,1	13,3	13,4	13,5	13,8	14,0
Gastgewerbe	2,6	2,8	3,0	3,1	3,3	3,5	3,8	3,9	4,0	4,1
Verkehr u. Nachrichtenüberm.	6,6	6,9	6,5	6,2	6,0	5,6	5,6	5,4	5,5	5,6
Finanz., Vermiet. u. UDL <sup>2)</sup>	8,4	9,3	9,9	10,6	11,3	11,8	12,4	13,1	13,7	14,1
Kredit- u. Versich.-Gewerbe	2,1	2,2	2,2	2,2	2,3	2,4	2,4	2,4	2,5	2,4
Grundstücksw., Verm., UDL <sup>2)</sup>	6,3	7,1	7,7	8,4	9,0	9,4	10,0	10,7	11,3	11,7
Öffentliche. u. priv. Dienstleist.	29,0	28,4	28,3	28,2	28,3	28,2	28,5	29,1	29,0	29,4
Öff. Verw., Verteid., Sozialv.	8,2	8,1	7,9	7,7	7,7	7,6	7,5	7,5	7,3	7,3
<b>Z u s a m m e n</b>	<b>100</b>	<b>100</b>	<b>100</b>	<b>100</b>	<b>100</b>	<b>100</b>	<b>100</b>	<b>100</b>	<b>100</b>	<b>100</b>

1) Ausführliche Bezeichnungen der Wirtschaftszweige siehe Seite 100. — 2) Unternehmensdienstleister.

## Noch: 4. Erwerbstätige (Arbeitsort) in den Ländern 1992 bis 2001 nach Wirtschaftsbereichen

### 4.14 Sachsen-Anhalt

Wirtschaftszweig <sup>1)</sup>	1992	1993	1994	1995	1996	1997	1998	1999	2000	2001
<b>Grundzahlen (in 1 000)</b>										
<b>Land- und Forstwirtschaft</b>	<b>55,2</b>	<b>44,9</b>	<b>43,2</b>	<b>40,1</b>	<b>37,4</b>	<b>39,7</b>	<b>42,1</b>	<b>40,5</b>	<b>38,3</b>	<b>36,8</b>
<b>Produzierendes Gewerbe</b>	<b>417,6</b>	<b>397,6</b>	<b>400,4</b>	<b>406,8</b>	<b>384,8</b>	<b>358,7</b>	<b>344,8</b>	<b>328,6</b>	<b>308,3</b>	<b>286,3</b>
Produz. Gewerbe o. Baugew.	263,8	221,3	196,6	188,3	176,6	168,0	168,0	161,9	159,6	158,0
Bergb. u. Gew. v. St. u. Erd.	21,4	14,3	8,8	8,7	7,0	4,2	4,3	4,0	3,3	3,3
Verarbeitendes Gewerbe	227,3	192,2	173,5	166,7	156,4	150,9	151,4	146,2	145,2	144,0
Energie- u. Wasserversorg.	15,1	14,8	14,3	12,9	13,2	12,8	12,3	11,7	11,1	10,7
Baugewerbe	153,7	176,3	203,8	218,5	208,1	190,7	176,8	166,7	148,7	128,3
<b>Dienstleistungsbereiche</b>	<b>653,1</b>	<b>657,3</b>	<b>677,4</b>	<b>689,1</b>	<b>691,3</b>	<b>694,5</b>	<b>706,2</b>	<b>713,8</b>	<b>710,5</b>	<b>714,9</b>
Handel, Gastgew. u. Verkehr	238,3	241,0	246,5	246,1	243,3	245,1	247,5	251,6	255,7	253,1
Handel, Rep. v. Kfz	134,5	134,7	142,6	144,3	144,5	147,1	146,3	146,9	149,3	147,3
Gastgewerbe	26,4	27,6	30,0	31,7	33,1	34,0	37,9	40,3	40,8	40,7
Verkehr u. Nachrichtenüberm.	77,3	78,7	73,9	70,1	65,7	64,0	63,4	64,4	65,6	65,2
Finanz., Vermiet. u. UDL <sup>2)</sup>	77,8	82,5	89,1	95,1	97,1	102,9	111,3	115,4	117,3	121,1
Kredit- u. Versich.-Gewerbe	19,3	19,9	20,0	20,0	19,3	19,2	19,4	19,1	19,2	19,2
Grundstücksw., Verm., UDL <sup>2)</sup>	58,5	62,6	69,1	75,1	77,8	83,7	92,0	96,4	98,1	101,9
Öffentliche. u. priv. Dienstleist.	337,1	333,8	341,8	347,9	350,9	346,5	347,3	346,8	337,5	340,7
Öff. Verw., Verteid., Sozialv.	107,2	104,6	104,2	100,1	101,8	97,8	98,9	98,1	95,7	92,4
<b>Z u s a m m e n</b>	<b>1 125,9</b>	<b>1 099,8</b>	<b>1 121,0</b>	<b>1 136,0</b>	<b>1 113,5</b>	<b>1 092,9</b>	<b>1 093,1</b>	<b>1 082,8</b>	<b>1 057,1</b>	<b>1 038,1</b>

### Veränderung gegenüber dem Vorjahr in %

<b>Land- und Forstwirtschaft</b>	<b>- 42,5</b>	<b>- 18,7</b>	<b>- 3,9</b>	<b>- 7,3</b>	<b>- 6,7</b>	<b>+ 6,3</b>	<b>+ 6,0</b>	<b>- 4,0</b>	<b>- 5,3</b>	<b>- 3,8</b>
<b>Produzierendes Gewerbe</b>	<b>- 19,6</b>	<b>- 4,8</b>	<b>+ 0,7</b>	<b>+ 1,6</b>	<b>- 5,4</b>	<b>- 6,8</b>	<b>- 3,9</b>	<b>- 4,7</b>	<b>- 6,2</b>	<b>- 7,1</b>
Produz. Gewerbe o. Baugew.	- 30,4	- 16,1	- 11,2	- 4,2	- 6,2	- 4,9	+ 0,0	- 3,6	- 1,4	- 1,0
Bergb. u. Gew. v. St. u. Erd.	- 31,8	- 33,1	- 38,5	- 0,7	- 19,9	- 39,2	+ 0,6	- 5,8	- 17,4	- 0,3
Verarbeitendes Gewerbe	- 31,0	- 15,5	- 9,7	- 3,9	- 6,1	- 3,5	+ 0,4	- 3,5	- 0,7	- 0,8
Energie- u. Wasserversorg.	- 17,7	- 1,7	- 3,6	- 9,8	+ 2,4	- 2,9	- 4,2	- 4,9	- 5,3	- 3,4
Baugewerbe	+ 9,9	+ 14,6	+ 15,6	+ 7,2	- 4,7	- 8,4	- 7,3	- 5,7	- 10,8	- 13,7
<b>Dienstleistungsbereiche</b>	<b>- 0,9</b>	<b>+ 0,6</b>	<b>+ 3,1</b>	<b>+ 1,7</b>	<b>+ 0,3</b>	<b>+ 0,5</b>	<b>+ 1,7</b>	<b>+ 1,1</b>	<b>- 0,5</b>	<b>+ 0,6</b>
Handel, Gastgew. u. Verkehr	- 4,9	+ 1,1	+ 2,3	- 0,2	- 1,1	+ 0,7	+ 1,0	+ 1,6	+ 1,6	- 1,0
Handel, Rep. v. Kfz	- 4,3	+ 0,1	+ 5,9	+ 1,2	+ 0,1	+ 1,8	- 0,5	+ 0,4	+ 1,7	- 1,4
Gastgewerbe	+ 0,1	+ 4,2	+ 8,9	+ 5,6	+ 4,5	+ 2,8	+ 11,2	+ 6,3	+ 1,3	- 0,2
Verkehr u. Nachrichtenüberm.	- 7,3	+ 1,8	- 6,2	- 5,1	- 6,2	- 2,6	- 1,0	+ 1,7	+ 1,8	- 0,6
Finanz., Vermiet. u. UDL <sup>2)</sup>	+ 8,5	+ 6,1	+ 8,0	+ 6,7	+ 2,2	+ 5,9	+ 8,2	+ 3,7	+ 1,6	+ 3,2
Kredit- u. Versich.-Gewerbe	+ 8,1	+ 3,0	+ 0,6	- 0,2	- 3,2	- 0,8	+ 0,9	- 1,6	+ 0,7	- 0,2
Grundstücksw., Verm., UDL <sup>2)</sup>	+ 8,7	+ 7,1	+ 10,4	+ 8,7	+ 3,6	+ 7,6	+ 9,9	+ 4,8	+ 1,8	+ 3,8
Öffentliche. u. priv. Dienstleist.	+ 0,1	- 1,0	+ 2,4	+ 1,8	+ 0,8	- 1,3	+ 0,3	- 0,2	- 2,7	+ 1,0
Öff. Verw., Verteid., Sozialv.	+ 3,3	- 2,4	- 0,3	- 4,0	+ 1,7	- 3,9	+ 1,1	- 0,8	- 2,4	- 3,5
<b>Z u s a m m e n</b>	<b>- 11,6</b>	<b>- 2,3</b>	<b>+ 1,9</b>	<b>+ 1,3</b>	<b>- 2,0</b>	<b>- 1,9</b>	<b>+ 0,0</b>	<b>- 0,9</b>	<b>- 2,4</b>	<b>- 1,8</b>

1) Ausführliche Bezeichnungen der Wirtschaftszweige siehe Seite 100. — 2) Unternehmensdienstleister.

**Noch: 4. Erwerbstätige (Arbeitsort) in den Ländern 1992 bis 2001  
nach Wirtschaftsbereichen**

**Noch: 4.14 Sachsen-Anhalt**

Wirtschaftszweig <sup>1)</sup>	1992	1993	1994	1995	1996	1997	1998	1999	2000	2001
<b>Anteil an Deutschland in %</b>										
<b>Land- und Forstwirtschaft</b>	<b>4,2</b>	<b>3,7</b>	<b>3,7</b>	<b>3,6</b>	<b>3,7</b>	<b>4,0</b>	<b>4,2</b>	<b>4,2</b>	<b>4,0</b>	<b>3,8</b>
<b>Produzierendes Gewerbe</b>	<b>3,1</b>	<b>3,1</b>	<b>3,2</b>	<b>3,3</b>	<b>3,2</b>	<b>3,1</b>	<b>3,0</b>	<b>2,9</b>	<b>2,7</b>	<b>2,6</b>
Produz. Gewerbe o. Baugew.	2,5	2,3	2,1	2,1	2,0	2,0	2,0	1,9	1,9	1,9
Bergb. u. Gew. v. St. u. Erd.	8,1	6,2	4,3	4,5	3,9	2,7	3,0	3,0	2,6	2,8
Verarbeitendes Gewerbe	2,3	2,1	2,0	2,0	1,9	1,9	1,9	1,8	1,8	1,8
Energie- u. Wasserversorg.	3,8	3,8	3,8	3,5	3,7	3,7	3,7	3,6	3,7	3,7
Baugewerbe	5,3	5,8	6,4	6,8	6,7	6,4	6,1	5,8	5,4	5,0
<b>Dienstleistungsbereiche</b>	<b>2,8</b>	<b>2,8</b>	<b>2,9</b>	<b>2,9</b>	<b>2,8</b>	<b>2,8</b>	<b>2,8</b>	<b>2,8</b>	<b>2,7</b>	<b>2,7</b>
Handel, Gastgew. u. Verkehr	2,5	2,6	2,6	2,6	2,6	2,6	2,6	2,6	2,6	2,6
Handel, Rep. v. Kfz	2,4	2,4	2,5	2,5	2,5	2,5	2,5	2,5	2,5	2,4
Gastgewerbe	2,0	2,0	2,2	2,3	2,3	2,3	2,4	2,5	2,4	2,3
Verkehr u. Nachrichtenüberm.	3,3	3,4	3,3	3,2	3,1	3,2	3,1	3,1	3,1	3,1
Finanz., Vermiet. u. UDL <sup>2)</sup>	2,0	2,0	2,1	2,2	2,1	2,2	2,2	2,2	2,1	2,1
Kredit- u. Versich.-Gewerbe	1,6	1,6	1,6	1,6	1,6	1,5	1,5	1,5	1,5	1,5
Grundstücksw., Verm., UDL <sup>2)</sup>	2,2	2,2	2,3	2,4	2,3	2,4	2,4	2,4	2,2	2,2
Öffentliche. u. priv. Dienstleist.	3,4	3,3	3,4	3,4	3,3	3,3	3,3	3,2	3,1	3,1
Öff. Verw., Verteid., Sozialv.	3,4	3,4	3,5	3,4	3,5	3,4	3,5	3,5	3,5	3,4
<b>Z u s a m m e n</b>	<b>3,0</b>	<b>2,9</b>	<b>3,0</b>	<b>3,0</b>	<b>3,0</b>	<b>2,9</b>	<b>2,9</b>	<b>2,8</b>	<b>2,7</b>	<b>2,7</b>

**Anteil der Wirtschaftsbereiche an insgesamt in %**

<b>Land- und Forstwirtschaft</b>	<b>4,9</b>	<b>4,1</b>	<b>3,9</b>	<b>3,5</b>	<b>3,4</b>	<b>3,6</b>	<b>3,9</b>	<b>3,7</b>	<b>3,6</b>	<b>3,5</b>
<b>Produzierendes Gewerbe</b>	<b>37,1</b>	<b>36,2</b>	<b>35,7</b>	<b>35,8</b>	<b>34,6</b>	<b>32,8</b>	<b>31,5</b>	<b>30,3</b>	<b>29,2</b>	<b>27,6</b>
Produz. Gewerbe o. Baugew.	23,4	20,1	17,5	16,6	15,9	15,4	15,4	15,0	15,1	15,2
Bergb. u. Gew. v. St. u. Erd.	1,9	1,3	0,8	0,8	0,6	0,4	0,4	0,4	0,3	0,3
Verarbeitendes Gewerbe	20,2	17,5	15,5	14,7	14,0	13,8	13,9	13,5	13,7	13,9
Energie- u. Wasserversorg.	1,3	1,3	1,3	1,1	1,2	1,2	1,1	1,1	1,0	1,0
Baugewerbe	13,7	16,0	18,2	19,2	18,7	17,5	16,2	15,4	14,1	12,4
<b>Dienstleistungsbereiche</b>	<b>58,0</b>	<b>59,8</b>	<b>60,4</b>	<b>60,7</b>	<b>62,1</b>	<b>63,5</b>	<b>64,6</b>	<b>65,9</b>	<b>67,2</b>	<b>68,9</b>
Handel, Gastgew. u. Verkehr	21,2	21,9	22,0	21,7	21,9	22,4	22,6	23,2	24,2	24,4
Handel, Rep. v. Kfz	11,9	12,2	12,7	12,7	13,0	13,5	13,4	13,6	14,1	14,2
Gastgewerbe	2,3	2,5	2,7	2,8	3,0	3,1	3,5	3,7	3,9	3,9
Verkehr u. Nachrichtenüberm.	6,9	7,2	6,6	6,2	5,9	5,9	5,8	6,0	6,2	6,3
Finanz., Vermiet. u. UDL <sup>2)</sup>	6,9	7,5	8,0	8,4	8,7	9,4	10,2	10,7	11,1	11,7
Kredit- u. Versich.-Gewerbe	1,7	1,8	1,8	1,8	1,7	1,8	1,8	1,8	1,8	1,8
Grundstücksw., Verm., UDL <sup>2)</sup>	5,2	5,7	6,2	6,6	7,0	7,7	8,4	8,9	9,3	9,8
Öffentliche. u. priv. Dienstleist.	29,9	30,4	30,5	30,6	31,5	31,7	31,8	32,0	31,9	32,8
Öff. Verw., Verteid., Sozialv.	9,5	9,5	9,3	8,8	9,1	8,9	9,0	9,1	9,1	8,9
<b>Z u s a m m e n</b>	<b>100</b>	<b>100</b>	<b>100</b>	<b>100</b>	<b>100</b>	<b>100</b>	<b>100</b>	<b>100</b>	<b>100</b>	<b>100</b>

1) Ausführliche Bezeichnungen der Wirtschaftszweige siehe Seite 100. — 2) Unternehmensdienstleister.

**Noch: 4. Erwerbstätige (Arbeitsort) in den Ländern 1992 bis 2001  
nach Wirtschaftsbereichen**

**4.15 Schleswig-Holstein**

Wirtschaftszweig <sup>1)</sup>	1992	1993	1994	1995	1996	1997	1998	1999	2000	2001
<b>Grundzahlen (in 1 000)</b>										
<b>Land- und Forstwirtschaft</b>	<b>55,4</b>	<b>52,3</b>	<b>50,5</b>	<b>48,0</b>	<b>43,4</b>	<b>43,5</b>	<b>44,0</b>	<b>43,2</b>	<b>43,7</b>	<b>44,0</b>
<b>Produzierendes Gewerbe</b>	<b>322,0</b>	<b>314,0</b>	<b>310,1</b>	<b>310,4</b>	<b>301,8</b>	<b>292,8</b>	<b>284,1</b>	<b>281,3</b>	<b>280,5</b>	<b>275,5</b>
Produz. Gewerbe o. Baugew.	235,8	226,6	219,2	216,9	210,2	203,7	197,9	195,9	196,1	195,2
Bergb. u. Gew. v. St. u. Erd.	1,3	1,2	1,2	1,3	1,3	1,3	1,2	1,1	1,1	0,9
Verarbeitendes Gewerbe	221,6	212,5	205,1	203,2	196,8	190,4	184,6	182,9	184,5	184,2
Energie- u. Wasserversorg.	13,0	12,9	12,9	12,4	12,1	12,0	12,0	11,8	10,4	10,1
Baugewerbe	86,2	87,4	90,9	93,5	91,6	89,0	86,2	85,4	84,4	80,2
<b>Dienstleistungsbereiche</b>	<b>834,7</b>	<b>833,9</b>	<b>836,8</b>	<b>843,9</b>	<b>858,4</b>	<b>865,6</b>	<b>877,3</b>	<b>895,0</b>	<b>916,9</b>	<b>924,5</b>
Handel, Gastgew. u. Verkehr	333,1	333,9	331,6	330,4	334,2	337,7	344,0	348,7	358,1	357,5
Handel, Rep. v. Kfz	205,5	207,5	206,8	206,7	211,4	215,8	219,9	220,9	224,4	220,1
Gastgewerbe	55,2	56,7	57,0	57,7	59,8	61,7	62,3	65,0	66,9	67,9
Verkehr u. Nachrichtenüberm.	72,5	69,6	67,9	65,9	63,0	60,2	61,8	62,7	66,8	69,6
Finanz., Vermiet. u. UDL <sup>2)</sup>	116,0	118,1	123,2	128,8	133,6	133,5	137,9	147,0	155,2	160,6
Kredit- u. Versich.-Gewerbe	34,2	33,8	33,5	32,9	32,3	32,5	33,0	33,7	35,4	35,7
Grundstücksw., Verm., UDL <sup>2)</sup>	81,8	84,3	89,7	95,9	101,3	101,0	104,8	113,2	119,8	124,9
Öffentliche. u. priv. Dienstleist.	385,6	381,9	382,0	384,7	390,6	394,4	395,4	399,4	403,6	406,3
Öff. Verw., Verteid., Sozialv.	152,7	146,0	141,1	136,0	132,2	129,2	125,2	123,1	120,7	119,0
<b>Z u s a m m e n</b>	<b>1 212,2</b>	<b>1 200,1</b>	<b>1 197,4</b>	<b>1 202,3</b>	<b>1 203,7</b>	<b>1 201,9</b>	<b>1 205,5</b>	<b>1 219,5</b>	<b>1 241,1</b>	<b>1 244,0</b>

**Veränderung gegenüber dem Vorjahr in %**

<b>Land- und Forstwirtschaft</b>	<b>- 5,1</b>	<b>- 5,7</b>	<b>- 3,4</b>	<b>- 4,9</b>	<b>- 9,5</b>	<b>+ 0,2</b>	<b>+ 1,2</b>	<b>- 1,9</b>	<b>+ 1,3</b>	<b>+ 0,7</b>
<b>Produzierendes Gewerbe</b>	<b>- 0,5</b>	<b>- 2,5</b>	<b>- 1,2</b>	<b>+ 0,1</b>	<b>- 2,8</b>	<b>- 3,0</b>	<b>- 3,0</b>	<b>- 1,0</b>	<b>- 0,3</b>	<b>- 1,8</b>
Produz. Gewerbe o. Baugew.	- 0,9	- 3,9	- 3,2	- 1,1	- 3,1	- 3,1	- 2,9	- 1,0	+ 0,1	- 0,4
Bergb. u. Gew. v. St. u. Erd.	- 2,8	- 4,0	- 4,5	+ 5,6	+ 1,8	+ 2,7	- 8,0	- 5,5	- 2,8	- 20,2
Verarbeitendes Gewerbe	- 0,9	- 4,1	- 3,4	- 1,0	- 3,1	- 3,2	- 3,0	- 0,9	+ 0,9	- 0,2
Energie- u. Wasserversorg.	- 2,1	- 1,1	+ 0,2	- 3,5	- 2,3	- 1,2	+ 0,5	- 2,3	- 11,2	- 3,0
Baugewerbe	+ 0,7	+ 1,4	+ 4,0	+ 2,9	- 2,0	- 2,8	- 3,2	- 1,0	- 1,1	- 5,0
<b>Dienstleistungsbereiche</b>	<b>+ 1,4</b>	<b>- 0,1</b>	<b>+ 0,4</b>	<b>+ 0,8</b>	<b>+ 1,7</b>	<b>+ 0,8</b>	<b>+ 1,4</b>	<b>+ 2,0</b>	<b>+ 2,4</b>	<b>+ 0,8</b>
Handel, Gastgew. u. Verkehr	+ 3,1	+ 0,2	- 0,7	- 0,4	+ 1,2	+ 1,1	+ 1,9	+ 1,3	+ 2,7	- 0,2
Handel, Rep. v. Kfz	+ 3,5	+ 1,0	- 0,3	- 0,1	+ 2,3	+ 2,1	+ 1,9	+ 0,5	+ 1,6	- 1,9
Gastgewerbe	+ 4,0	+ 2,8	+ 0,4	+ 1,4	+ 3,6	+ 3,1	+ 1,1	+ 4,4	+ 2,9	+ 1,4
Verkehr u. Nachrichtenüberm.	+ 1,1	- 3,9	- 2,5	- 2,9	- 4,4	- 4,4	+ 2,6	+ 1,5	+ 6,6	+ 4,1
Finanz., Vermiet. u. UDL <sup>2)</sup>	+ 1,4	+ 1,8	+ 4,3	+ 4,5	+ 3,7	- 0,1	+ 3,3	+ 6,6	+ 5,6	+ 3,5
Kredit- u. Versich.-Gewerbe	- 0,4	- 1,2	- 0,9	- 1,7	- 1,8	+ 0,6	+ 1,6	+ 2,1	+ 4,8	+ 1,0
Grundstücksw., Verm., UDL <sup>2)</sup>	+ 2,2	+ 3,1	+ 6,5	+ 6,8	+ 5,6	- 0,3	+ 3,8	+ 8,0	+ 5,9	+ 4,2
Öffentliche. u. priv. Dienstleist.	+ 0,0	- 1,0	+ 0,0	+ 0,7	+ 1,5	+ 1,0	+ 0,3	+ 1,0	+ 1,0	+ 0,7
Öff. Verw., Verteid., Sozialv.	- 3,8	- 4,4	- 3,3	- 3,7	- 2,8	- 2,2	- 3,1	- 1,6	- 2,0	- 1,4
<b>Z u s a m m e n</b>	<b>+ 0,6</b>	<b>- 1,0</b>	<b>- 0,2</b>	<b>+ 0,4</b>	<b>+ 0,1</b>	<b>- 0,1</b>	<b>+ 0,3</b>	<b>+ 1,2</b>	<b>+ 1,8</b>	<b>+ 0,2</b>

1) Ausführliche Bezeichnungen der Wirtschaftszweige siehe Seite 100. — 2) Unternehmensdienstleister.

**Noch: 4. Erwerbstätige (Arbeitsort) in den Ländern 1992 bis 2001  
nach Wirtschaftsbereichen**

**Noch: 4.15 Schleswig-Holstein**

Wirtschaftszweig <sup>1)</sup>	1992	1993	1994	1995	1996	1997	1998	1999	2000	2001
<b>Anteil an Deutschland in %</b>										
<b>Land- und Forstwirtschaft</b>	<b>4,2</b>	<b>4,3</b>	<b>4,3</b>	<b>4,3</b>	<b>4,3</b>	<b>4,4</b>	<b>4,4</b>	<b>4,4</b>	<b>4,5</b>	<b>4,6</b>
<b>Produzierendes Gewerbe</b>	<b>2,4</b>	<b>2,5</b>	<b>2,5</b>	<b>2,5</b>	<b>2,5</b>	<b>2,5</b>	<b>2,5</b>	<b>2,5</b>	<b>2,5</b>	<b>2,5</b>
Produz. Gewerbe o. Baugew.	2,3	2,3	2,4	2,4	2,4	2,4	2,3	2,3	2,3	2,3
Bergb. u. Gew. v. St. u. Erd.	0,5	0,5	0,6	0,6	0,7	0,8	0,8	0,9	0,9	0,8
Verarbeitendes Gewerbe	2,3	2,3	2,4	2,4	2,4	2,4	2,3	2,3	2,3	2,3
Energie- u. Wasserversorg.	3,3	3,3	3,4	3,4	3,4	3,5	3,6	3,7	3,5	3,5
Baugewerbe	3,0	2,9	2,9	2,9	2,9	3,0	3,0	3,0	3,1	3,1
<b>Dienstleistungsbereiche</b>	<b>3,6</b>	<b>3,6</b>	<b>3,5</b>	<b>3,5</b>	<b>3,5</b>	<b>3,5</b>	<b>3,5</b>	<b>3,5</b>	<b>3,5</b>	<b>3,4</b>
Handel, Gastgew. u. Verkehr	3,6	3,6	3,6	3,5	3,6	3,6	3,6	3,6	3,6	3,6
Handel, Rep. v. Kfz	3,6	3,7	3,6	3,6	3,7	3,7	3,7	3,7	3,7	3,6
Gastgewerbe	4,2	4,2	4,2	4,1	4,1	4,1	4,0	4,0	3,9	3,9
Verkehr u. Nachrichtenüberm.	3,1	3,0	3,0	3,1	3,0	3,0	3,0	3,0	3,2	3,3
Finanz., Vermiet. u. UDL <sup>2)</sup>	3,0	2,9	2,9	2,9	2,9	2,8	2,7	2,7	2,7	2,7
Kredit- u. Versich.-Gewerbe	2,8	2,7	2,6	2,6	2,6	2,6	2,6	2,7	2,8	2,8
Grundstücksw., Verm., UDL <sup>2)</sup>	3,1	3,0	3,0	3,0	3,0	2,9	2,8	2,8	2,7	2,7
Öffentliche. u. priv. Dienstleist.	3,9	3,8	3,8	3,7	3,7	3,7	3,7	3,7	3,7	3,7
Öff. Verw., Verteid., Sozialv.	4,9	4,8	4,7	4,6	4,5	4,5	4,4	4,4	4,4	4,4
<b>Z u s a m m e n</b>	<b>3,2</b>	<b>3,2</b>	<b>3,2</b>	<b>3,2</b>	<b>3,2</b>	<b>3,2</b>	<b>3,2</b>	<b>3,2</b>	<b>3,2</b>	<b>3,2</b>

**Anteil der Wirtschaftsbereiche an insgesamt in %**

<b>Land- und Forstwirtschaft</b>	<b>4,6</b>	<b>4,4</b>	<b>4,2</b>	<b>4,0</b>	<b>3,6</b>	<b>3,6</b>	<b>3,7</b>	<b>3,5</b>	<b>3,5</b>	<b>3,5</b>
<b>Produzierendes Gewerbe</b>	<b>26,6</b>	<b>26,2</b>	<b>25,9</b>	<b>25,8</b>	<b>25,1</b>	<b>24,4</b>	<b>23,6</b>	<b>23,1</b>	<b>22,6</b>	<b>22,1</b>
Produz. Gewerbe o. Baugew.	19,5	18,9	18,3	18,0	17,5	17,0	16,4	16,1	15,8	15,7
Bergb. u. Gew. v. St. u. Erd.	0,1	0,1	0,1	0,1	0,1	0,1	0,1	0,1	0,1	0,1
Verarbeitendes Gewerbe	18,3	17,7	17,1	16,9	16,4	15,8	15,3	15,0	14,9	14,8
Energie- u. Wasserversorg.	1,1	1,1	1,1	1,0	1,0	1,0	1,0	1,0	0,8	0,8
Baugewerbe	7,1	7,3	7,6	7,8	7,6	7,4	7,2	7,0	6,8	6,4
<b>Dienstleistungsbereiche</b>	<b>68,9</b>	<b>69,5</b>	<b>69,9</b>	<b>70,2</b>	<b>71,3</b>	<b>72,0</b>	<b>72,8</b>	<b>73,4</b>	<b>73,9</b>	<b>74,3</b>
Handel, Gastgew. u. Verkehr	27,5	27,8	27,7	27,5	27,8	28,1	28,5	28,6	28,9	28,7
Handel, Rep. v. Kfz	17,0	17,3	17,3	17,2	17,6	18,0	18,2	18,1	18,1	17,7
Gastgewerbe	4,6	4,7	4,8	4,8	5,0	5,1	5,2	5,3	5,4	5,5
Verkehr u. Nachrichtenüberm.	6,0	5,8	5,7	5,5	5,2	5,0	5,1	5,1	5,4	5,6
Finanz., Vermiet. u. UDL <sup>2)</sup>	9,6	9,8	10,3	10,7	11,1	11,1	11,4	12,1	12,5	12,9
Kredit- u. Versich.-Gewerbe	2,8	2,8	2,8	2,7	2,7	2,7	2,7	2,8	2,8	2,9
Grundstücksw., Verm., UDL <sup>2)</sup>	6,7	7,0	7,5	8,0	8,4	8,4	8,7	9,3	9,7	10,0
Öffentliche. u. priv. Dienstleist.	31,8	31,8	31,9	32,0	32,5	32,8	32,8	32,7	32,5	32,7
Öff. Verw., Verteid., Sozialv.	12,6	12,2	11,8	11,3	11,0	10,7	10,4	10,1	9,7	9,6
<b>Z u s a m m e n</b>	<b>100</b>	<b>100</b>	<b>100</b>	<b>100</b>	<b>100</b>	<b>100</b>	<b>100</b>	<b>100</b>	<b>100</b>	<b>100</b>

1) Ausführliche Bezeichnungen der Wirtschaftszweige siehe Seite 100. — 2) Unternehmensdienstleister.

## Noch: 4. Erwerbstätige (Arbeitsort) in den Ländern 1992 bis 2001 nach Wirtschaftsbereichen

### 4.16 Thüringen

Wirtschaftszweig <sup>1)</sup>	1992	1993	1994	1995	1996	1997	1998	1999	2000	2001
<b>Grundzahlen (in 1 000)</b>										
<b>Land- und Forstwirtschaft</b>	<b>52,0</b>	<b>41,8</b>	<b>40,6</b>	<b>40,0</b>	<b>39,4</b>	<b>39,5</b>	<b>38,9</b>	<b>39,2</b>	<b>36,2</b>	<b>34,7</b>
<b>Produzierendes Gewerbe</b>	<b>385,4</b>	<b>366,1</b>	<b>368,9</b>	<b>369,5</b>	<b>355,6</b>	<b>347,3</b>	<b>349,6</b>	<b>346,7</b>	<b>345,9</b>	<b>338,6</b>
Produz. Gewerbe o. Baugew.	243,6	210,3	200,6	195,2	191,5	190,2	198,0	198,9	206,5	212,6
Bergb. u. Gew. v. St. u. Erd.	5,7	4,0	2,8	1,9	1,8	1,6	1,5	1,4	1,3	1,2
Verarbeitendes Gewerbe	222,9	192,3	184,7	181,4	179,0	178,6	186,8	188,1	196,3	202,7
Energie- u. Wasserversorg.	14,9	13,9	13,1	11,9	10,7	10,0	9,7	9,3	8,9	8,7
Baugewerbe	141,9	155,8	168,3	174,3	164,1	157,1	151,6	147,8	139,4	126,1
<b>Dienstleistungsbereiche</b>	<b>617,7</b>	<b>627,1</b>	<b>650,9</b>	<b>658,1</b>	<b>661,5</b>	<b>657,2</b>	<b>678,4</b>	<b>701,6</b>	<b>698,0</b>	<b>695,9</b>
Handel, Gastgew. u. Verkehr	217,7	223,1	231,2	237,3	240,5	242,1	250,7	257,2	256,8	254,7
Handel, Rep. v. Kfz	126,4	130,0	139,0	143,6	147,4	150,1	157,5	162,8	162,7	161,7
Gastgewerbe	29,0	30,1	32,6	34,1	35,1	34,7	38,5	40,8	41,4	41,1
Verkehr u. Nachrichtenüberm.	62,3	63,0	59,5	59,5	58,1	57,4	54,6	53,5	52,7	52,0
Finanz., Vermiet. u. UDL <sup>2)</sup>	75,4	81,8	91,2	92,0	91,9	96,1	105,4	112,6	118,8	121,9
Kredit- u. Versich.-Gewerbe	19,8	20,8	21,2	21,3	21,0	21,1	21,3	21,4	21,7	21,5
Grundstücksw., Verm., UDL <sup>2)</sup>	55,6	61,1	70,0	70,7	70,9	75,1	84,1	91,1	97,1	100,4
Öffentliche. u. priv. Dienstleist.	324,6	322,2	328,6	328,9	329,0	318,9	322,4	331,8	322,5	319,3
Öff. Verw., Verteid., Sozialv.	96,8	92,9	93,4	92,6	93,3	87,0	87,3	86,0	83,8	82,7
<b>Z u s a m m e n</b>	<b>1 055,1</b>	<b>1 035,1</b>	<b>1 060,4</b>	<b>1 067,6</b>	<b>1 056,4</b>	<b>1 044,1</b>	<b>1 066,9</b>	<b>1 087,4</b>	<b>1 080,1</b>	<b>1 069,2</b>

### Veränderung gegenüber dem Vorjahr in %

<b>Land- und Forstwirtschaft</b>	<b>- 34,7</b>	<b>- 19,5</b>	<b>- 3,0</b>	<b>- 1,4</b>	<b>- 1,5</b>	<b>+ 0,3</b>	<b>- 1,6</b>	<b>+ 0,7</b>	<b>- 7,6</b>	<b>- 4,1</b>
<b>Produzierendes Gewerbe</b>	<b>- 27,7</b>	<b>- 5,0</b>	<b>+ 0,8</b>	<b>+ 0,2</b>	<b>- 3,8</b>	<b>- 2,3</b>	<b>+ 0,6</b>	<b>- 0,8</b>	<b>- 0,2</b>	<b>- 2,1</b>
Produz. Gewerbe o. Baugew.	- 40,5	- 13,7	- 4,6	- 2,7	- 1,9	- 0,7	+ 4,1	+ 0,4	+ 3,9	+ 2,9
Bergb. u. Gew. v. St. u. Erd.	- 50,0	- 30,1	- 30,8	- 33,2	- 3,4	- 11,7	- 6,9	- 5,6	- 9,0	- 5,3
Verarbeitendes Gewerbe	- 41,7	- 13,7	- 4,0	- 1,8	- 1,4	- 0,2	+ 4,6	+ 0,7	+ 4,4	+ 3,2
Energie- u. Wasserversorg.	- 4,1	- 6,4	- 5,7	- 9,5	- 9,7	- 6,9	- 3,0	- 4,0	- 4,4	- 2,6
Baugewerbe	+ 14,6	+ 9,8	+ 8,0	+ 3,6	- 5,9	- 4,2	- 3,5	- 2,5	- 5,7	- 9,6
<b>Dienstleistungsbereiche</b>	<b>- 1,2</b>	<b>+ 1,5</b>	<b>+ 3,8</b>	<b>+ 1,1</b>	<b>+ 0,5</b>	<b>- 0,6</b>	<b>+ 3,2</b>	<b>+ 3,4</b>	<b>- 0,5</b>	<b>- 0,3</b>
Handel, Gastgew. u. Verkehr	- 7,9	+ 2,5	+ 3,6	+ 2,6	+ 1,4	+ 0,7	+ 3,5	+ 2,6	- 0,1	- 0,8
Handel, Rep. v. Kfz	- 8,5	+ 2,9	+ 6,9	+ 3,3	+ 2,6	+ 1,8	+ 5,0	+ 3,3	- 0,1	- 0,6
Gastgewerbe	+ 2,5	+ 3,6	+ 8,6	+ 4,5	+ 2,9	- 1,1	+ 10,8	+ 6,2	+ 1,4	- 0,9
Verkehr u. Nachrichtenüberm.	- 10,8	+ 1,2	- 5,6	+ 0,0	- 2,5	- 1,2	- 4,7	- 2,1	- 1,5	- 1,4
Finanz., Vermiet. u. UDL <sup>2)</sup>	+ 9,7	+ 8,6	+ 11,4	+ 0,9	- 0,1	+ 4,6	+ 9,7	+ 6,8	+ 5,5	+ 2,7
Kredit- u. Versich.-Gewerbe	+ 13,5	+ 4,9	+ 2,2	+ 0,2	- 1,3	+ 0,3	+ 1,3	+ 0,4	+ 1,1	- 0,6
Grundstücksw., Verm., UDL <sup>2)</sup>	+ 8,4	+ 9,9	+ 14,6	+ 1,1	+ 0,3	+ 5,9	+ 12,0	+ 8,4	+ 6,5	+ 3,4
Öffentliche. u. priv. Dienstleist.	+ 1,4	- 0,8	+ 2,0	+ 0,1	+ 0,0	- 3,1	+ 1,1	+ 2,9	- 2,8	- 1,0
Öff. Verw., Verteid., Sozialv.	+ 1,5	- 4,1	+ 0,5	- 0,8	+ 0,8	- 6,8	+ 0,3	- 1,5	- 2,6	- 1,3
<b>Z u s a m m e n</b>	<b>- 14,8</b>	<b>- 1,9</b>	<b>+ 2,5</b>	<b>+ 0,7</b>	<b>- 1,0</b>	<b>- 1,2</b>	<b>+ 2,2</b>	<b>+ 1,9</b>	<b>- 0,7</b>	<b>- 1,0</b>

1) Ausführliche Bezeichnungen der Wirtschaftszweige siehe Seite 100. — 2) Unternehmensdienstleister.

**Noch: 4. Erwerbstätige (Arbeitsort) in den Ländern 1992 bis 2001  
nach Wirtschaftsbereichen**

**Noch: 4.16 Thüringen**

Wirtschaftszweig <sup>1)</sup>	1992	1993	1994	1995	1996	1997	1998	1999	2000	2001
<b>Anteil an Deutschland in %</b>										
<b>Land- und Forstwirtschaft</b>	<b>3,9</b>	<b>3,4</b>	<b>3,5</b>	<b>3,6</b>	<b>3,9</b>	<b>4,0</b>	<b>3,9</b>	<b>4,0</b>	<b>3,7</b>	<b>3,6</b>
<b>Produzierendes Gewerbe</b>	<b>2,9</b>	<b>2,9</b>	<b>3,0</b>	<b>3,0</b>	<b>3,0</b>	<b>3,0</b>	<b>3,0</b>	<b>3,1</b>	<b>3,1</b>	<b>3,0</b>
Produz. Gewerbe o. Baugew.	2,3	2,2	2,2	2,2	2,2	2,2	2,3	2,3	2,4	2,5
Bergb. u. Gew. v. St. u. Erd.	2,2	1,7	1,3	1,0	1,0	1,0	1,0	1,0	1,0	1,0
Verarbeitendes Gewerbe	2,3	2,1	2,1	2,2	2,2	2,2	2,3	2,3	2,4	2,5
Energie- u. Wasserversorg.	3,7	3,6	3,4	3,2	3,0	2,9	2,9	2,9	3,0	3,0
Baugewerbe	4,9	5,2	5,3	5,4	5,2	5,2	5,2	5,2	5,0	4,9
<b>Dienstleistungsbereiche</b>	<b>2,7</b>	<b>2,7</b>	<b>2,7</b>	<b>2,7</b>	<b>2,7</b>	<b>2,7</b>	<b>2,7</b>	<b>2,7</b>	<b>2,6</b>	<b>2,6</b>
Handel, Gastgew. u. Verkehr	2,3	2,4	2,5	2,5	2,6	2,6	2,6	2,7	2,6	2,6
Handel, Rep. v. Kfz	2,2	2,3	2,4	2,5	2,6	2,6	2,7	2,8	2,7	2,7
Gastgewerbe	2,2	2,2	2,4	2,4	2,4	2,3	2,5	2,5	2,4	2,4
Verkehr u. Nachrichtenüberm.	2,6	2,7	2,7	2,8	2,8	2,8	2,7	2,6	2,5	2,4
Finanz., Vermiet. u. UDL <sup>2)</sup>	1,9	2,0	2,1	2,1	2,0	2,0	2,1	2,1	2,1	2,1
Kredit- u. Versich.-Gewerbe	1,6	1,6	1,7	1,7	1,7	1,7	1,7	1,7	1,7	1,7
Grundstücksw., Verm., UDL <sup>2)</sup>	2,1	2,2	2,4	2,2	2,1	2,2	2,2	2,2	2,2	2,2
Öffentliche. u. priv. Dienstleist.	3,3	3,2	3,2	3,2	3,1	3,0	3,0	3,1	2,9	2,9
Öff. Verw., Verteid., Sozialv.	3,1	3,1	3,1	3,1	3,2	3,0	3,1	3,1	3,0	3,1
<b>Z u s a m m e n</b>	<b>2,8</b>	<b>2,8</b>	<b>2,8</b>	<b>2,9</b>	<b>2,8</b>	<b>2,8</b>	<b>2,8</b>	<b>2,9</b>	<b>2,8</b>	<b>2,7</b>

**Anteil der Wirtschaftsbereiche an insgesamt in %**

<b>Land- und Forstwirtschaft</b>	<b>4,9</b>	<b>4,0</b>	<b>3,8</b>	<b>3,7</b>	<b>3,7</b>	<b>3,8</b>	<b>3,6</b>	<b>3,6</b>	<b>3,3</b>	<b>3,2</b>
<b>Produzierendes Gewerbe</b>	<b>36,5</b>	<b>35,4</b>	<b>34,8</b>	<b>34,6</b>	<b>33,7</b>	<b>33,3</b>	<b>32,8</b>	<b>31,9</b>	<b>32,0</b>	<b>31,7</b>
Produz. Gewerbe o. Baugew.	23,1	20,3	18,9	18,3	18,1	18,2	18,6	18,3	19,1	19,9
Bergb. u. Gew. v. St. u. Erd.	0,5	0,4	0,3	0,2	0,2	0,2	0,1	0,1	0,1	0,1
Verarbeitendes Gewerbe	21,1	18,6	17,4	17,0	16,9	17,1	17,5	17,3	18,2	19,0
Energie- u. Wasserversorg.	1,4	1,3	1,2	1,1	1,0	1,0	0,9	0,9	0,8	0,8
Baugewerbe	13,4	15,1	15,9	16,3	15,5	15,0	14,2	13,6	12,9	11,8
<b>Dienstleistungsbereiche</b>	<b>58,5</b>	<b>60,6</b>	<b>61,4</b>	<b>61,6</b>	<b>62,6</b>	<b>62,9</b>	<b>63,6</b>	<b>64,5</b>	<b>64,6</b>	<b>65,1</b>
Handel, Gastgew. u. Verkehr	20,6	21,6	21,8	22,2	22,8	23,2	23,5	23,6	23,8	23,8
Handel, Rep. v. Kfz	12,0	12,6	13,1	13,5	14,0	14,4	14,8	15,0	15,1	15,1
Gastgewerbe	2,8	2,9	3,1	3,2	3,3	3,3	3,6	3,8	3,8	3,8
Verkehr u. Nachrichtenüberm.	5,9	6,1	5,6	5,6	5,5	5,5	5,1	4,9	4,9	4,9
Finanz., Vermiet. u. UDL <sup>2)</sup>	7,1	7,9	8,6	8,6	8,7	9,2	9,9	10,4	11,0	11,4
Kredit- u. Versich.-Gewerbe	1,9	2,0	2,0	2,0	2,0	2,0	2,0	2,0	2,0	2,0
Grundstücksw., Verm., UDL <sup>2)</sup>	5,3	5,9	6,6	6,6	6,7	7,2	7,9	8,4	9,0	9,4
Öffentliche. u. priv. Dienstleist.	30,8	31,1	31,0	30,8	31,1	30,5	30,2	30,5	29,9	29,9
Öff. Verw., Verteid., Sozialv.	9,2	9,0	8,8	8,7	8,8	8,3	8,2	7,9	7,8	7,7
<b>Z u s a m m e n</b>	<b>100</b>	<b>100</b>	<b>100</b>	<b>100</b>	<b>100</b>	<b>100</b>	<b>100</b>	<b>100</b>	<b>100</b>	<b>100</b>

1) Ausführliche Bezeichnungen der Wirtschaftszweige siehe Seite 100. — 2) Unternehmensdienstleister.



## Noch: 4. Erwerbstätige (Arbeitsort) in den Ländern 1992 bis 2001 nach Wirtschaftsbereichen

### 4.17 Deutschland

Wirtschaftszweig <sup>1)</sup>	1992	1993	1994	1995	1996	1997	1998	1999	2000	2001
<b>Grundzahlen (in 1 000)</b>										
<b>Land- und Forstwirtschaft</b>	<b>1 325,0</b>	<b>1 224,0</b>	<b>1 172,0</b>	<b>1 115,0</b>	<b>1 008,0</b>	<b>991,0</b>	<b>994,0</b>	<b>974,0</b>	<b>966,0</b>	<b>960,0</b>
<b>Produzierendes Gewerbe</b>	<b>13 372,0</b>	<b>12 755,0</b>	<b>12 394,0</b>	<b>12 228,0</b>	<b>11 871,0</b>	<b>11 585,0</b>	<b>11 498,0</b>	<b>11 337,0</b>	<b>11 287,0</b>	<b>11 123,0</b>
Produz. Gewerbe o. Baugew.	10 458,0	9 730,0	9 229,0	9 001,0	8 745,0	8 586,0	8 596,0	8 487,0	8 526,0	8 534,0
Bergb. u. Gew. v. St. u. Erd.	265,0	231,0	206,0	195,0	179,0	155,0	144,0	133,0	128,0	117,0
Verarbeitendes Gewerbe	9 794,0	9 110,0	8 642,0	8 439,0	8 212,0	8 088,0	8 118,0	8 032,0	8 098,0	8 131,0
Energie- u. Wasserversorg.	399,0	389,0	381,0	367,0	354,0	343,0	334,0	322,0	300,0	286,0
Baugewerbe	2 914,0	3 025,0	3 165,0	3 227,0	3 126,0	2 999,0	2 902,0	2 850,0	2 761,0	2 589,0
<b>Dienstleistungsbereiche</b>	<b>23 181,0</b>	<b>23 386,0</b>	<b>23 738,0</b>	<b>24 039,0</b>	<b>24 391,0</b>	<b>24 632,0</b>	<b>25 124,0</b>	<b>25 766,0</b>	<b>26 499,0</b>	<b>26 834,0</b>
Handel, Gastgew. u. Verkehr	9 356,0	9 341,0	9 313,0	9 309,0	9 326,0	9 347,0	9 472,0	9 619,0	9 851,0	9 924,0
Handel, Rep. v. Kfz	5 667,0	5 672,0	5 705,0	5 742,0	5 776,0	5 829,0	5 870,0	5 920,0	6 040,0	6 052,0
Gastgewerbe	1 316,0	1 350,0	1 370,0	1 408,0	1 452,0	1 492,0	1 561,0	1 642,0	1 706,0	1 739,0
Verkehr u. Nachrichtenüberm.	2 373,0	2 319,0	2 238,0	2 159,0	2 098,0	2 026,0	2 041,0	2 057,0	2 105,0	2 133,0
Finanz., Vermiet. u. UDL <sup>2)</sup>	3 909,0	4 054,0	4 248,0	4 404,0	4 566,0	4 738,0	5 014,0	5 347,0	5 713,0	5 890,0
Kredit- u. Versich.-Gewerbe	1 243,0	1 266,0	1 271,0	1 256,0	1 244,0	1 247,0	1 255,0	1 260,0	1 278,0	1 278,0
Grundstücksw., Verm., UDL <sup>2)</sup>	2 666,0	2 788,0	2 977,0	3 148,0	3 322,0	3 491,0	3 759,0	4 087,0	4 435,0	4 612,0
Öffentliche u. priv. Dienstleist.	9 916,0	9 991,0	10 177,0	10 326,0	10 499,0	10 547,0	10 638,0	10 800,0	10 935,0	11 020,0
Öff. Verw., Verteid., Sozialv.	3 111,0	3 035,0	2 996,0	2 957,0	2 935,0	2 876,0	2 829,0	2 802,0	2 753,0	2 700,0
<b>Insgesamt</b>	<b>37 878,0</b>	<b>37 365,0</b>	<b>37 304,0</b>	<b>37 382,0</b>	<b>37 270,0</b>	<b>37 208,0</b>	<b>37 616,0</b>	<b>38 077,0</b>	<b>38 752,0</b>	<b>38 917,0</b>

### Veränderung gegenüber dem Vorjahr in %

<b>Land- und Forstwirtschaft</b>	<b>- 14,8</b>	<b>- 7,6</b>	<b>- 4,2</b>	<b>- 4,9</b>	<b>- 9,6</b>	<b>- 1,7</b>	<b>+ 0,3</b>	<b>- 2,0</b>	<b>- 0,8</b>	<b>- 0,6</b>
<b>Produzierendes Gewerbe</b>	<b>- 5,3</b>	<b>- 4,6</b>	<b>- 2,8</b>	<b>- 1,3</b>	<b>- 2,9</b>	<b>- 2,4</b>	<b>- 0,8</b>	<b>- 1,4</b>	<b>- 0,4</b>	<b>- 1,5</b>
Produz. Gewerbe o. Baugew.	- 7,6	- 7,0	- 5,1	- 2,5	- 2,8	- 1,8	+ 0,1	- 1,3	+ 0,5	+ 0,1
Bergb. u. Gew. v. St. u. Erd.	- 18,2	- 12,8	- 10,8	- 5,3	- 8,2	- 13,4	- 7,1	- 7,6	- 3,8	- 8,6
Verarbeitendes Gewerbe	- 7,4	- 7,0	- 5,1	- 2,3	- 2,7	- 1,5	+ 0,4	- 1,1	+ 0,8	+ 0,4
Energie- u. Wasserversorg.	- 4,1	- 2,5	- 2,1	- 3,7	- 3,5	- 3,1	- 2,6	- 3,6	- 6,8	- 4,7
Baugewerbe	+ 4,2	+ 3,8	+ 4,6	+ 2,0	- 3,1	- 4,1	- 3,2	- 1,8	- 3,1	- 6,2
<b>Dienstleistungsbereiche</b>	<b>+ 1,8</b>	<b>+ 0,9</b>	<b>+ 1,5</b>	<b>+ 1,3</b>	<b>+ 1,5</b>	<b>+ 1,0</b>	<b>+ 2,0</b>	<b>+ 2,6</b>	<b>+ 2,8</b>	<b>+ 1,3</b>
Handel, Gastgew. u. Verkehr	+ 0,2	- 0,2	- 0,3	- 0,0	+ 0,2	+ 0,2	+ 1,3	+ 1,6	+ 2,4	+ 0,7
Handel, Rep. v. Kfz	+ 0,6	+ 0,1	+ 0,6	+ 0,6	+ 0,6	+ 0,9	+ 0,7	+ 0,9	+ 2,0	+ 0,2
Gastgewerbe	+ 3,3	+ 2,6	+ 1,5	+ 2,8	+ 3,1	+ 2,8	+ 4,6	+ 5,2	+ 3,9	+ 1,9
Verkehr u. Nachrichtenüberm.	- 2,1	- 2,3	- 3,5	- 3,5	- 2,8	- 3,4	+ 0,7	+ 0,8	+ 2,3	+ 1,3
Finanz., Vermiet. u. UDL <sup>2)</sup>	+ 5,4	+ 3,7	+ 4,8	+ 3,7	+ 3,7	+ 3,8	+ 5,8	+ 6,6	+ 6,8	+ 3,1
Kredit- u. Versich.-Gewerbe	+ 3,4	+ 1,9	+ 0,4	- 1,2	- 1,0	+ 0,2	+ 0,6	+ 0,4	+ 1,4	+ 0,0
Grundstücksw., Verm., UDL <sup>2)</sup>	+ 6,4	+ 4,6	+ 6,8	+ 5,7	+ 5,5	+ 5,1	+ 7,7	+ 8,7	+ 8,5	+ 4,0
Öffentliche u. priv. Dienstleist.	+ 1,8	+ 0,8	+ 1,9	+ 1,5	+ 1,7	+ 0,5	+ 0,9	+ 1,5	+ 1,3	+ 0,8
Öff. Verw., Verteid., Sozialv.	- 1,0	- 2,4	- 1,3	- 1,3	- 0,7	- 2,0	- 1,6	- 1,0	- 1,7	- 1,9
<b>Insgesamt</b>	<b>- 1,5</b>	<b>- 1,4</b>	<b>- 0,2</b>	<b>+ 0,2</b>	<b>- 0,3</b>	<b>- 0,2</b>	<b>+ 1,1</b>	<b>+ 1,2</b>	<b>+ 1,8</b>	<b>+ 0,4</b>

1) Ausführliche Bezeichnungen der Wirtschaftszweige siehe Seite 100. — 2) Unternehmensdienstleister.

**Noch: 4. Erwerbstätige (Arbeitsort) in den Ländern 1992 bis 2001  
nach Wirtschaftsbereichen**

**Noch: 4.17 Deutschland**

Wirtschaftszweig <sup>1)</sup>	1992	1993	1994	1995	1996	1997	1998	1999	2000	2001
<b>Anteil an Deutschland in %</b>										
<b>Land- und Forstwirtschaft</b>	<b>100</b>	<b>100</b>	<b>100</b>	<b>100</b>	<b>100</b>	<b>100</b>	<b>100</b>	<b>100</b>	<b>100</b>	<b>100</b>
<b>Produzierendes Gewerbe</b>	<b>100</b>	<b>100</b>	<b>100</b>	<b>100</b>	<b>100</b>	<b>100</b>	<b>100</b>	<b>100</b>	<b>100</b>	<b>100</b>
Produz. Gewerbe o. Baugew.	100	100	100	100	100	100	100	100	100	100
Bergb. u. Gew. v. St. u. Erd.	100	100	100	100	100	100	100	100	100	100
Verarbeitendes Gewerbe	100	100	100	100	100	100	100	100	100	100
Energie- u. Wasserversorg.	100	100	100	100	100	100	100	100	100	100
Baugewerbe	100	100	100	100	100	100	100	100	100	100
<b>Dienstleistungsbereiche</b>	<b>100</b>	<b>100</b>	<b>100</b>	<b>100</b>	<b>100</b>	<b>100</b>	<b>100</b>	<b>100</b>	<b>100</b>	<b>100</b>
Handel, Gastgew. u. Verkehr	100	100	100	100	100	100	100	100	100	100
Handel, Rep. v. Kfz	100	100	100	100	100	100	100	100	100	100
Gastgewerbe	100	100	100	100	100	100	100	100	100	100
Verkehr u. Nachrichtenüberm.	100	100	100	100	100	100	100	100	100	100
Finanz., Vermiet. u. UDL <sup>2)</sup>	100	100	100	100	100	100	100	100	100	100
Kredit- u. Versich.-Gewerbe	100	100	100	100	100	100	100	100	100	100
Grundstücksw., Verm., UDL <sup>2)</sup>	100	100	100	100	100	100	100	100	100	100
Öffentliche. u. priv. Dienstleist.	100	100	100	100	100	100	100	100	100	100
Öff. Verw., Verteid., Sozialv.	100	100	100	100	100	100	100	100	100	100
<b>Insgesamt</b>	<b>100</b>	<b>100</b>	<b>100</b>	<b>100</b>	<b>100</b>	<b>100</b>	<b>100</b>	<b>100</b>	<b>100</b>	<b>100</b>

**Anteil der Wirtschaftsbereiche an insgesamt in %**

<b>Land- und Forstwirtschaft</b>	<b>3,5</b>	<b>3,3</b>	<b>3,1</b>	<b>3,0</b>	<b>2,7</b>	<b>2,7</b>	<b>2,6</b>	<b>2,6</b>	<b>2,5</b>	<b>2,5</b>
<b>Produzierendes Gewerbe</b>	<b>35,3</b>	<b>34,1</b>	<b>33,2</b>	<b>32,7</b>	<b>31,9</b>	<b>31,1</b>	<b>30,6</b>	<b>29,8</b>	<b>29,1</b>	<b>28,6</b>
Produz. Gewerbe o. Baugew.	27,6	26,0	24,7	24,1	23,5	23,1	22,9	22,3	22,0	21,9
Bergb. u. Gew. v. St. u. Erd.	0,7	0,6	0,6	0,5	0,5	0,4	0,4	0,3	0,3	0,3
Verarbeitendes Gewerbe	25,9	24,4	23,2	22,6	22,0	21,7	21,6	21,1	20,9	20,9
Energie- u. Wasserversorg.	1,1	1,0	1,0	1,0	0,9	0,9	0,9	0,8	0,8	0,7
Baugewerbe	7,7	8,1	8,5	8,6	8,4	8,1	7,7	7,5	7,1	6,7
<b>Dienstleistungsbereiche</b>	<b>61,2</b>	<b>62,6</b>	<b>63,6</b>	<b>64,3</b>	<b>65,4</b>	<b>66,2</b>	<b>66,8</b>	<b>67,7</b>	<b>68,4</b>	<b>69,0</b>
Handel, Gastgew. u. Verkehr	24,7	25,0	25,0	24,9	25,0	25,1	25,2	25,3	25,4	25,5
Handel, Rep. v. Kfz	15,0	15,2	15,3	15,4	15,5	15,7	15,6	15,5	15,6	15,6
Gastgewerbe	3,5	3,6	3,7	3,8	3,9	4,0	4,1	4,3	4,4	4,5
Verkehr u. Nachrichtenüberm.	6,3	6,2	6,0	5,8	5,6	5,4	5,4	5,4	5,4	5,5
Finanz., Vermiet. u. UDL <sup>2)</sup>	10,3	10,8	11,4	11,8	12,3	12,7	13,3	14,0	14,7	15,1
Kredit- u. Versich.-Gewerbe	3,3	3,4	3,4	3,4	3,3	3,4	3,3	3,3	3,3	3,3
Grundstücksw., Verm., UDL <sup>2)</sup>	7,0	7,5	8,0	8,4	8,9	9,4	10,0	10,7	11,4	11,9
Öffentliche. u. priv. Dienstleist.	26,2	26,7	27,3	27,6	28,2	28,3	28,3	28,4	28,2	28,3
Öff. Verw., Verteid., Sozialv.	8,2	8,1	8,0	7,9	7,9	7,7	7,5	7,4	7,1	6,9
<b>Insgesamt</b>	<b>100</b>	<b>100</b>	<b>100</b>	<b>100</b>	<b>100</b>	<b>100</b>	<b>100</b>	<b>100</b>	<b>100</b>	<b>100</b>

1) Ausführliche Bezeichnungen der Wirtschaftszweige siehe Seite 100. — 2) Unternehmensdienstleister.

## Noch: 4. Erwerbstätige (Arbeitsort) in den Ländern 1992 bis 2001 nach Wirtschaftsbereichen

### 4.18 Alte Länder ohne Berlin

Wirtschaftszweig <sup>1)</sup>	1992	1993	1994	1995	1996	1997	1998	1999	2000	2001
<b>Grundzahlen (in 1 000)</b>										
<b>Land- und Forstwirtschaft</b>	<b>1 009,4</b>	<b>963,6</b>	<b>920,9</b>	<b>866,0</b>	<b>773,0</b>	<b>758,8</b>	<b>761,2</b>	<b>745,5</b>	<b>747,9</b>	<b>751,0</b>
<b>Produzierendes Gewerbe</b>	<b>10 845,4</b>	<b>10 343,8</b>	<b>9 961,9</b>	<b>9 785,5</b>	<b>9 520,4</b>	<b>9 319,0</b>	<b>9 310,2</b>	<b>9 223,6</b>	<b>9 249,8</b>	<b>9 189,4</b>
Produz. Gewerbe o. Baugew.	8 848,7	8 343,5	7 934,5	7 754,3	7 551,2	7 421,8	7 435,4	7 353,1	7 394,2	7 400,0
Bergb. u. Gew. v. St. u. Erd.	178,7	171,3	161,4	155,5	147,5	129,7	122,1	114,1	112,2	102,0
Verarbeitendes Gewerbe	8 390,7	7 896,0	7 501,2	7 333,9	7 146,1	7 040,7	7 067,3	7 000,5	7 058,7	7 084,1
Energie- u. Wasserversorg.	279,3	276,2	271,9	265,0	257,7	251,3	246,0	238,4	223,4	213,9
Baugewerbe	1 996,7	2 000,4	2 027,4	2 031,2	1 969,1	1 897,2	1 874,8	1 870,5	1 855,5	1 789,4
<b>Dienstleistungsbereiche</b>	<b>18 441,3</b>	<b>18 630,1</b>	<b>18 865,6</b>	<b>19 069,6</b>	<b>19 387,0</b>	<b>19 643,3</b>	<b>20 054,4</b>	<b>20 585,1</b>	<b>21 265,3</b>	<b>21 586,8</b>
Handel, Gastgew. u. Verkehr	7 643,6	7 621,4	7 580,5	7 565,4	7 587,5	7 617,1	7 729,6	7 855,6	8 064,2	8 148,4
Handel, Rep. v. Kfz	4 730,4	4 731,3	4 733,3	4 751,4	4 779,5	4 821,4	4 864,8	4 904,5	5 011,7	5 036,4
Gastgewerbe	1 093,8	1 120,3	1 127,3	1 153,4	1 185,9	1 219,5	1 264,8	1 328,0	1 381,7	1 410,5
Verkehr u. Nachrichtenüberm.	1 819,4	1 769,8	1 719,9	1 660,7	1 622,1	1 576,2	1 600,0	1 623,2	1 670,8	1 701,6
Finanz., Vermiet. u. UDL <sup>2)</sup>	3 232,4	3 324,5	3 460,3	3 577,7	3 711,7	3 858,2	4 082,6	4 366,9	4 694,4	4 847,0
Kredit- u. Versich.-Gewerbe	1 081,8	1 097,4	1 098,6	1 083,8	1 073,4	1 076,9	1 084,1	1 088,9	1 106,7	1 108,6
Grundstücksw., Verm., UDL <sup>2)</sup>	2 150,7	2 227,2	2 361,7	2 493,9	2 638,3	2 781,3	2 998,5	3 278,1	3 587,7	3 738,4
Öffentliche. u. priv. Dienstleist.	7 565,2	7 684,1	7 824,8	7 926,5	8 087,7	8 168,0	8 242,2	8 362,5	8 506,6	8 591,3
Öff. Verw., Verteid., Sozialv.	2 379,2	2 331,7	2 297,0	2 258,9	2 229,5	2 190,2	2 143,9	2 124,0	2 083,5	2 045,7
<b>Z u s a m m e n</b>	<b>30 296,0</b>	<b>29 937,5</b>	<b>29 748,4</b>	<b>29 721,1</b>	<b>29 680,3</b>	<b>29 721,1</b>	<b>30 125,7</b>	<b>30 554,2</b>	<b>31 262,9</b>	<b>31 527,2</b>

### Veränderung gegenüber dem Vorjahr in %

<b>Land- und Forstwirtschaft</b>	<b>- 3,8</b>	<b>- 4,5</b>	<b>- 4,4</b>	<b>- 6,0</b>	<b>- 10,7</b>	<b>- 1,8</b>	<b>+ 0,3</b>	<b>- 2,1</b>	<b>+ 0,3</b>	<b>+ 0,4</b>
<b>Produzierendes Gewerbe</b>	<b>- 1,0</b>	<b>- 4,6</b>	<b>- 3,7</b>	<b>- 1,8</b>	<b>- 2,7</b>	<b>- 2,1</b>	<b>- 0,1</b>	<b>- 0,9</b>	<b>+ 0,3</b>	<b>- 0,7</b>
Produz. Gewerbe o. Baugew.	- 1,5	- 5,7	- 4,9	- 2,3	- 2,6	- 1,7	+ 0,2	- 1,1	+ 0,6	+ 0,1
Bergb. u. Gew. v. St. u. Erd.	- 6,9	- 4,2	- 5,8	- 3,7	- 5,1	- 12,1	- 5,9	- 6,5	- 1,7	- 9,1
Verarbeitendes Gewerbe	- 1,5	- 5,9	- 5,0	- 2,2	- 2,6	- 1,5	+ 0,4	- 0,9	+ 0,8	+ 0,4
Energie- u. Wasserversorg.	+ 0,1	- 1,1	- 1,5	- 2,6	- 2,8	- 2,5	- 2,1	- 3,1	- 6,3	- 4,2
Baugewerbe	+ 1,3	+ 0,2	+ 1,4	+ 0,2	- 3,1	- 3,7	- 1,2	- 0,2	- 0,8	- 3,6
<b>Dienstleistungsbereiche</b>	<b>+ 2,5</b>	<b>+ 1,0</b>	<b>+ 1,3</b>	<b>+ 1,1</b>	<b>+ 1,7</b>	<b>+ 1,3</b>	<b>+ 2,1</b>	<b>+ 2,6</b>	<b>+ 3,3</b>	<b>+ 1,5</b>
Handel, Gastgew. u. Verkehr	+ 1,9	- 0,3	- 0,5	- 0,2	+ 0,3	+ 0,4	+ 1,5	+ 1,6	+ 2,7	+ 1,0
Handel, Rep. v. Kfz	+ 2,0	+ 0,0	+ 0,0	+ 0,4	+ 0,6	+ 0,9	+ 0,9	+ 0,8	+ 2,2	+ 0,5
Gastgewerbe	+ 3,5	+ 2,4	+ 0,6	+ 2,3	+ 2,8	+ 2,8	+ 3,7	+ 5,0	+ 4,0	+ 2,1
Verkehr u. Nachrichtenüberm.	+ 0,5	- 2,7	- 2,8	- 3,4	- 2,3	- 2,8	+ 1,5	+ 1,4	+ 2,9	+ 1,8
Finanz., Vermiet. u. UDL <sup>2)</sup>	+ 4,5	+ 2,8	+ 4,1	+ 3,4	+ 3,7	+ 3,9	+ 5,8	+ 7,0	+ 7,5	+ 3,3
Kredit- u. Versich.-Gewerbe	+ 2,6	+ 1,4	+ 0,1	- 1,4	- 1,0	+ 0,3	+ 0,7	+ 0,4	+ 1,6	+ 0,2
Grundstücksw., Verm., UDL <sup>2)</sup>	+ 5,4	+ 3,6	+ 6,0	+ 5,6	+ 5,8	+ 5,4	+ 7,8	+ 9,3	+ 9,4	+ 4,2
Öffentliche. u. priv. Dienstleist.	+ 2,2	+ 1,6	+ 1,8	+ 1,3	+ 2,0	+ 1,0	+ 0,9	+ 1,5	+ 1,7	+ 1,0
Öff. Verw., Verteid., Sozialv.	- 1,7	- 2,0	- 1,5	- 1,7	- 1,3	- 1,8	- 2,1	- 0,9	- 1,9	- 1,8
<b>Z u s a m m e n</b>	<b>+ 1,0</b>	<b>- 1,2</b>	<b>- 0,6</b>	<b>- 0,1</b>	<b>- 0,1</b>	<b>+ 0,1</b>	<b>+ 1,4</b>	<b>+ 1,4</b>	<b>+ 2,3</b>	<b>+ 0,8</b>

1) Ausführliche Bezeichnungen der Wirtschaftszweige siehe Seite 100. — 2) Unternehmensdienstleister.

**Noch: 4. Erwerbstätige (Arbeitsort) in den Ländern 1992 bis 2001  
nach Wirtschaftsbereichen**

**Noch: 4.18 Alte Länder ohne Berlin**

Wirtschaftszweig <sup>1)</sup>	1992	1993	1994	1995	1996	1997	1998	1999	2000	2001
<b>Anteil an Deutschland in %</b>										
<b>Land- und Forstwirtschaft</b>	<b>76,2</b>	<b>78,7</b>	<b>78,6</b>	<b>77,7</b>	<b>76,7</b>	<b>76,6</b>	<b>76,6</b>	<b>76,5</b>	<b>77,4</b>	<b>78,2</b>
<b>Produzierendes Gewerbe</b>	<b>81,1</b>	<b>81,1</b>	<b>80,4</b>	<b>80,0</b>	<b>80,2</b>	<b>80,4</b>	<b>81,0</b>	<b>81,4</b>	<b>82,0</b>	<b>82,6</b>
Produz. Gewerbe o. Baugew.	84,6	85,7	86,0	86,1	86,3	86,4	86,5	86,6	86,7	86,7
Bergb. u. Gew. v. St. u. Erd.	67,4	74,1	78,4	79,7	82,4	83,7	84,8	85,8	87,7	87,2
Verarbeitendes Gewerbe	85,7	86,7	86,8	86,9	87,0	87,1	87,1	87,2	87,2	87,1
Energie- u. Wasserversorg.	70,0	71,0	71,4	72,2	72,8	73,3	73,7	74,0	74,5	74,8
Baugewerbe	68,5	66,1	64,1	62,9	63,0	63,3	64,6	65,6	67,2	69,1
<b>Dienstleistungsbereiche</b>	<b>79,6</b>	<b>79,7</b>	<b>79,5</b>	<b>79,3</b>	<b>79,5</b>	<b>79,7</b>	<b>79,8</b>	<b>79,9</b>	<b>80,2</b>	<b>80,4</b>
Handel, Gastgew. u. Verkehr	81,7	81,6	81,4	81,3	81,4	81,5	81,6	81,7	81,9	82,1
Handel, Rep. v. Kfz	83,5	83,4	83,0	82,7	82,7	82,7	82,9	82,8	83,0	83,2
Gastgewerbe	83,1	83,0	82,3	81,9	81,7	81,7	81,0	80,9	81,0	81,1
Verkehr u. Nachrichtenüberm.	76,7	76,3	76,9	76,9	77,3	77,8	78,4	78,9	79,4	79,8
Finanz., Vermiet. u. UDL <sup>2)</sup>	82,7	82,0	81,5	81,2	81,3	81,4	81,4	81,7	82,2	82,3
Kredit- u. Versich.-Gewerbe	87,0	86,7	86,4	86,3	86,3	86,4	86,4	86,4	86,6	86,7
Grundstücksw., Verm., UDL <sup>2)</sup>	80,7	79,9	79,3	79,2	79,4	79,7	79,8	80,2	80,9	81,1
Öffentliche. u. priv. Dienstleist.	76,3	76,9	76,9	76,8	77,0	77,4	77,5	77,4	77,8	78,0
Öff. Verw., Verteid., Sozialv.	76,5	76,8	76,7	76,4	76,0	76,2	75,8	75,8	75,7	75,8
<b>Z u s a m m e n</b>	<b>80,0</b>	<b>80,1</b>	<b>79,7</b>	<b>79,5</b>	<b>79,6</b>	<b>79,9</b>	<b>80,1</b>	<b>80,2</b>	<b>80,7</b>	<b>81,0</b>

**Anteil der Wirtschaftsbereiche an insgesamt in %**

<b>Land- und Forstwirtschaft</b>	<b>3,3</b>	<b>3,2</b>	<b>3,1</b>	<b>2,9</b>	<b>2,6</b>	<b>2,6</b>	<b>2,5</b>	<b>2,4</b>	<b>2,4</b>	<b>2,4</b>
<b>Produzierendes Gewerbe</b>	<b>35,8</b>	<b>34,6</b>	<b>33,5</b>	<b>32,9</b>	<b>32,1</b>	<b>31,4</b>	<b>30,9</b>	<b>30,2</b>	<b>29,6</b>	<b>29,1</b>
Produz. Gewerbe o. Baugew.	29,2	27,9	26,7	26,1	25,4	25,0	24,7	24,1	23,7	23,5
Bergb. u. Gew. v. St. u. Erd.	0,6	0,6	0,5	0,5	0,5	0,4	0,4	0,4	0,4	0,3
Verarbeitendes Gewerbe	27,7	26,4	25,2	24,7	24,1	23,7	23,5	22,9	22,6	22,5
Energie- u. Wasserversorg.	0,9	0,9	0,9	0,9	0,9	0,8	0,8	0,8	0,7	0,7
Baugewerbe	6,6	6,7	6,8	6,8	6,6	6,4	6,2	6,1	5,9	5,7
<b>Dienstleistungsbereiche</b>	<b>60,9</b>	<b>62,2</b>	<b>63,4</b>	<b>64,2</b>	<b>65,3</b>	<b>66,1</b>	<b>66,6</b>	<b>67,4</b>	<b>68,0</b>	<b>68,5</b>
Handel, Gastgew. u. Verkehr	25,2	25,5	25,5	25,5	25,6	25,6	25,7	25,7	25,8	25,8
Handel, Rep. v. Kfz	15,6	15,8	15,9	16,0	16,1	16,2	16,1	16,1	16,0	16,0
Gastgewerbe	3,6	3,7	3,8	3,9	4,0	4,1	4,2	4,3	4,4	4,5
Verkehr u. Nachrichtenüberm.	6,0	5,9	5,8	5,6	5,5	5,3	5,3	5,3	5,3	5,4
Finanz., Vermiet. u. UDL <sup>2)</sup>	10,7	11,1	11,6	12,0	12,5	13,0	13,6	14,3	15,0	15,4
Kredit- u. Versich.-Gewerbe	3,6	3,7	3,7	3,6	3,6	3,6	3,6	3,6	3,5	3,5
Grundstücksw., Verm., UDL <sup>2)</sup>	7,1	7,4	7,9	8,4	8,9	9,4	10,0	10,7	11,5	11,9
Öffentliche. u. priv. Dienstleist.	25,0	25,7	26,3	26,7	27,2	27,5	27,4	27,4	27,2	27,3
Öff. Verw., Verteid., Sozialv.	7,9	7,8	7,7	7,6	7,5	7,4	7,1	7,0	6,7	6,5
<b>Z u s a m m e n</b>	<b>100</b>	<b>100</b>	<b>100</b>	<b>100</b>	<b>100</b>	<b>100</b>	<b>100</b>	<b>100</b>	<b>100</b>	<b>100</b>

1) Ausführliche Bezeichnungen der Wirtschaftszweige siehe Seite 100. — 2) Unternehmensdienstleister.

## Noch: 4. Erwerbstätige (Arbeitsort) in den Ländern 1992 bis 2001 nach Wirtschaftsbereichen

### 4.19 Alte Länder mit Berlin

Wirtschaftszweig <sup>1)</sup>	1992	1993	1994	1995	1996	1997	1998	1999	2000	2001
<b>Grundzahlen (in 1 000)</b>										
<b>Land- und Forstwirtschaft</b>	<b>1 018,5</b>	<b>972,4</b>	<b>929,8</b>	<b>875,3</b>	<b>781,9</b>	<b>767,1</b>	<b>769,3</b>	<b>753,2</b>	<b>755,4</b>	<b>758,4</b>
<b>Produzierendes Gewerbe</b>	<b>11 279,4</b>	<b>10 753,4</b>	<b>10 351,1</b>	<b>10 157,6</b>	<b>9 868,5</b>	<b>9 650,4</b>	<b>9 625,6</b>	<b>9 525,0</b>	<b>9 535,9</b>	<b>9 461,1</b>
Produz. Gewerbe o. Baugew.	9 148,1	8 611,5	8 176,8	7 980,0	7 761,6	7 622,4	7 629,0	7 539,8	7 573,4	7 576,9
Bergb. u. Gew. v. St. u. Erd.	178,7	171,3	161,4	155,5	147,6	129,8	122,2	114,2	112,3	102,1
Verarbeitendes Gewerbe	8 661,4	8 136,6	7 716,5	7 534,2	7 332,0	7 217,8	7 238,6	7 165,9	7 220,3	7 245,0
Energie- u. Wasserversorg.	308,0	303,6	298,8	290,3	281,9	274,7	268,2	259,7	240,7	229,8
Baugewerbe	2 131,4	2 141,9	2 174,4	2 177,6	2 107,0	2 028,1	1 996,6	1 985,2	1 962,6	1 884,3
<b>Dienstleistungsbereiche</b>	<b>19 637,4</b>	<b>19 843,7</b>	<b>20 086,7</b>	<b>20 301,0</b>	<b>20 611,9</b>	<b>20 854,8</b>	<b>21 272,0</b>	<b>21 817,0</b>	<b>22 533,5</b>	<b>22 863,9</b>
Handel, Gastgew. u. Verkehr	8 061,6	8 034,8	7 977,5	7 952,8	7 961,8	7 975,6	8 082,5	8 205,5	8 419,4	8 501,9
Handel, Rep. v. Kfz	4 950,3	4 948,6	4 941,1	4 955,9	4 978,2	5 014,1	5 048,9	5 086,2	5 195,1	5 216,5
Gastgewerbe	1 154,8	1 182,0	1 188,9	1 216,5	1 250,3	1 285,1	1 333,6	1 401,9	1 460,6	1 491,5
Verkehr u. Nachrichtenüberm.	1 956,6	1 904,2	1 847,5	1 780,4	1 733,3	1 676,4	1 699,9	1 717,3	1 763,7	1 793,9
Finanz., Vermiet. u. UDL <sup>2)</sup>	3 463,3	3 572,5	3 721,4	3 845,1	3 982,6	4 132,2	4 365,2	4 662,5	5 006,1	5 166,6
Kredit- u. Versich.-Gewerbe	1 132,2	1 149,8	1 151,9	1 136,2	1 124,5	1 126,7	1 133,1	1 137,9	1 155,4	1 157,3
Grundstücksw., Verm., UDL <sup>2)</sup>	2 331,1	2 422,7	2 569,5	2 708,9	2 858,1	3 005,6	3 232,1	3 524,7	3 850,6	4 009,3
Öffentliche u. priv. Dienstleist.	8 112,6	8 236,4	8 387,8	8 503,0	8 667,5	8 747,0	8 824,3	8 949,1	9 108,0	9 195,3
Öff. Verw., Verteid., Sozialv.	2 546,7	2 494,7	2 461,9	2 428,3	2 401,6	2 357,9	2 310,9	2 287,5	2 249,0	2 208,4
<b>Z u s a m m e n</b>	<b>31 935,3</b>	<b>31 569,5</b>	<b>31 367,7</b>	<b>31 333,8</b>	<b>31 262,3</b>	<b>31 272,4</b>	<b>31 666,9</b>	<b>32 095,2</b>	<b>32 824,9</b>	<b>33 083,4</b>

### Veränderung gegenüber dem Vorjahr in %

<b>Land- und Forstwirtschaft</b>	<b>- 3,9</b>	<b>- 4,5</b>	<b>- 4,4</b>	<b>- 5,9</b>	<b>- 10,7</b>	<b>- 1,9</b>	<b>+ 0,3</b>	<b>- 2,1</b>	<b>+ 0,3</b>	<b>+ 0,4</b>
<b>Produzierendes Gewerbe</b>	<b>- 1,3</b>	<b>- 4,7</b>	<b>- 3,7</b>	<b>- 1,9</b>	<b>- 2,8</b>	<b>- 2,2</b>	<b>- 0,3</b>	<b>- 1,0</b>	<b>+ 0,1</b>	<b>- 0,8</b>
Produz. Gewerbe o. Baugew.	- 2,0	- 5,9	- 5,0	- 2,4	- 2,7	- 1,8	+ 0,1	- 1,2	+ 0,4	+ 0,0
Bergb. u. Gew. v. St. u. Erd.	- 6,9	- 4,2	- 5,8	- 3,7	- 5,1	- 12,0	- 5,9	- 6,5	- 1,7	- 9,1
Verarbeitendes Gewerbe	- 1,9	- 6,1	- 5,2	- 2,4	- 2,7	- 1,6	+ 0,3	- 1,0	+ 0,8	+ 0,3
Energie- u. Wasserversorg.	- 0,1	- 1,4	- 1,6	- 2,9	- 2,9	- 2,6	- 2,4	- 3,2	- 7,3	- 4,5
Baugewerbe	+ 1,5	+ 0,5	+ 1,5	+ 0,1	- 3,2	- 3,7	- 1,6	- 0,6	- 1,1	- 4,0
<b>Dienstleistungsbereiche</b>	<b>+ 2,4</b>	<b>+ 1,1</b>	<b>+ 1,2</b>	<b>+ 1,1</b>	<b>+ 1,5</b>	<b>+ 1,2</b>	<b>+ 2,0</b>	<b>+ 2,6</b>	<b>+ 3,3</b>	<b>+ 1,5</b>
Handel, Gastgew. u. Verkehr	+ 1,5	- 0,3	- 0,7	- 0,3	+ 0,1	+ 0,2	+ 1,3	+ 1,5	+ 2,6	+ 1,0
Handel, Rep. v. Kfz	+ 1,8	- 0,0	- 0,2	+ 0,3	+ 0,4	+ 0,7	+ 0,7	+ 0,7	+ 2,1	+ 0,4
Gastgewerbe	+ 3,4	+ 2,4	+ 0,6	+ 2,3	+ 2,8	+ 2,8	+ 3,8	+ 5,1	+ 4,2	+ 2,1
Verkehr u. Nachrichtenüberm.	- 0,2	- 2,7	- 3,0	- 3,6	- 2,6	- 3,3	+ 1,4	+ 1,0	+ 2,7	+ 1,7
Finanz., Vermiet. u. UDL <sup>2)</sup>	+ 4,9	+ 3,2	+ 4,2	+ 3,3	+ 3,6	+ 3,8	+ 5,6	+ 6,8	+ 7,4	+ 3,2
Kredit- u. Versich.-Gewerbe	+ 2,8	+ 1,6	+ 0,2	- 1,4	- 1,0	+ 0,2	+ 0,6	+ 0,4	+ 1,5	+ 0,2
Grundstücksw., Verm., UDL <sup>2)</sup>	+ 5,9	+ 3,9	+ 6,1	+ 5,4	+ 5,5	+ 5,2	+ 7,5	+ 9,1	+ 9,2	+ 4,1
Öffentliche u. priv. Dienstleist.	+ 2,2	+ 1,5	+ 1,8	+ 1,4	+ 1,9	+ 0,9	+ 0,9	+ 1,4	+ 1,8	+ 1,0
Öff. Verw., Verteid., Sozialv.	- 1,6	- 2,0	- 1,3	- 1,4	- 1,1	- 1,8	- 2,0	- 1,0	- 1,7	- 1,8
<b>Z u s a m m e n</b>	<b>+ 0,8</b>	<b>- 1,1</b>	<b>- 0,6</b>	<b>- 0,1</b>	<b>- 0,2</b>	<b>+ 0,0</b>	<b>+ 1,3</b>	<b>+ 1,4</b>	<b>+ 2,3</b>	<b>+ 0,8</b>

1) Ausführliche Bezeichnungen der Wirtschaftszweige siehe Seite 100. — 2) Unternehmensdienstleister.

**Noch: 4. Erwerbstätige (Arbeitsort) in den Ländern 1992 bis 2001  
nach Wirtschaftsbereichen**

**Noch: 4.19 Alte Länder mit Berlin**

Wirtschaftszweig <sup>1)</sup>	1992	1993	1994	1995	1996	1997	1998	1999	2000	2001
<b>Anteil an Deutschland in %</b>										
<b>Land- und Forstwirtschaft</b>	<b>76,9</b>	<b>79,4</b>	<b>79,3</b>	<b>78,5</b>	<b>77,6</b>	<b>77,4</b>	<b>77,4</b>	<b>77,3</b>	<b>78,2</b>	<b>79,0</b>
<b>Produzierendes Gewerbe</b>	<b>84,4</b>	<b>84,3</b>	<b>83,5</b>	<b>83,1</b>	<b>83,1</b>	<b>83,3</b>	<b>83,7</b>	<b>84,0</b>	<b>84,5</b>	<b>85,1</b>
Produz. Gewerbe o. Baugew.	87,5	88,5	88,6	88,7	88,8	88,8	88,8	88,8	88,8	88,8
Bergb. u. Gew. v. St. u. Erd.	67,4	74,1	78,4	79,7	82,5	83,8	84,9	85,9	87,7	87,3
Verarbeitendes Gewerbe	88,4	89,3	89,3	89,3	89,3	89,2	89,2	89,2	89,2	89,1
Energie- u. Wasserversorg.	77,2	78,0	78,4	79,1	79,6	80,1	80,3	80,6	80,2	80,3
Baugewerbe	73,1	70,8	68,7	67,5	67,4	67,6	68,8	69,7	71,1	72,8
<b>Dienstleistungsbereiche</b>	<b>84,7</b>	<b>84,9</b>	<b>84,6</b>	<b>84,5</b>	<b>84,5</b>	<b>84,7</b>	<b>84,7</b>	<b>84,7</b>	<b>85,0</b>	<b>85,2</b>
Handel, Gastgew. u. Verkehr	86,2	86,0	85,7	85,4	85,4	85,3	85,3	85,3	85,5	85,7
Handel, Rep. v. Kfz	87,4	87,2	86,6	86,3	86,2	86,0	86,0	85,9	86,0	86,2
Gastgewerbe	87,7	87,6	86,8	86,4	86,1	86,1	85,4	85,4	85,6	85,8
Verkehr u. Nachrichtenüberm.	82,5	82,1	82,6	82,5	82,6	82,7	83,3	83,5	83,8	84,1
Finanz., Vermiet. u. UDL <sup>2)</sup>	88,6	88,1	87,6	87,3	87,2	87,2	87,1	87,2	87,6	87,7
Kredit- u. Versich.-Gewerbe	91,1	90,8	90,6	90,5	90,4	90,4	90,3	90,3	90,4	90,6
Grundstücksw., Verm., UDL <sup>2)</sup>	87,4	86,9	86,3	86,1	86,0	86,1	86,0	86,2	86,8	86,9
Öffentliche. u. priv. Dienstleist.	81,8	82,4	82,4	82,3	82,6	82,9	83,0	82,9	83,3	83,4
Öff. Verw., Verteid., Sozialv.	81,9	82,2	82,2	82,1	81,8	82,0	81,7	81,6	81,7	81,8
<b>Z u s a m m e n</b>	<b>84,3</b>	<b>84,5</b>	<b>84,1</b>	<b>83,8</b>	<b>83,9</b>	<b>84,0</b>	<b>84,2</b>	<b>84,3</b>	<b>84,7</b>	<b>85,0</b>

**Anteil der Wirtschaftsbereiche an insgesamt in %**

<b>Land- und Forstwirtschaft</b>	<b>3,2</b>	<b>3,1</b>	<b>3,0</b>	<b>2,8</b>	<b>2,5</b>	<b>2,5</b>	<b>2,4</b>	<b>2,3</b>	<b>2,3</b>	<b>2,3</b>
<b>Produzierendes Gewerbe</b>	<b>35,3</b>	<b>34,1</b>	<b>33,0</b>	<b>32,4</b>	<b>31,6</b>	<b>30,9</b>	<b>30,4</b>	<b>29,7</b>	<b>29,1</b>	<b>28,6</b>
Produz. Gewerbe o. Baugew.	28,6	27,3	26,1	25,5	24,8	24,4	24,1	23,5	23,1	22,9
Bergb. u. Gew. v. St. u. Erd.	0,6	0,5	0,5	0,5	0,5	0,4	0,4	0,4	0,3	0,3
Verarbeitendes Gewerbe	27,1	25,8	24,6	24,0	23,5	23,1	22,9	22,3	22,0	21,9
Energie- u. Wasserversorg.	1,0	1,0	1,0	0,9	0,9	0,9	0,8	0,8	0,7	0,7
Baugewerbe	6,7	6,8	6,9	6,9	6,7	6,5	6,3	6,2	6,0	5,7
<b>Dienstleistungsbereiche</b>	<b>61,5</b>	<b>62,9</b>	<b>64,0</b>	<b>64,8</b>	<b>65,9</b>	<b>66,7</b>	<b>67,2</b>	<b>68,0</b>	<b>68,6</b>	<b>69,1</b>
Handel, Gastgew. u. Verkehr	25,2	25,5	25,4	25,4	25,5	25,5	25,5	25,6	25,6	25,7
Handel, Rep. v. Kfz	15,5	15,7	15,8	15,8	15,9	16,0	15,9	15,8	15,8	15,8
Gastgewerbe	3,6	3,7	3,8	3,9	4,0	4,1	4,2	4,4	4,4	4,5
Verkehr u. Nachrichtenüberm.	6,1	6,0	5,9	5,7	5,5	5,4	5,4	5,4	5,4	5,4
Finanz., Vermiet. u. UDL <sup>2)</sup>	10,8	11,3	11,9	12,3	12,7	13,2	13,8	14,5	15,3	15,6
Kredit- u. Versich.-Gewerbe	3,5	3,6	3,7	3,6	3,6	3,6	3,6	3,5	3,5	3,5
Grundstücksw., Verm., UDL <sup>2)</sup>	7,3	7,7	8,2	8,6	9,1	9,6	10,2	11,0	11,7	12,1
Öffentliche. u. priv. Dienstleist.	25,4	26,1	26,7	27,1	27,7	28,0	27,9	27,9	27,7	27,8
Öff. Verw., Verteid., Sozialv.	8,0	7,9	7,8	7,7	7,7	7,5	7,3	7,1	6,9	6,7
<b>Z u s a m m e n</b>	<b>100</b>	<b>100</b>	<b>100</b>	<b>100</b>	<b>100</b>	<b>100</b>	<b>100</b>	<b>100</b>	<b>100</b>	<b>100</b>

1) Ausführliche Bezeichnungen der Wirtschaftszweige siehe Seite 100. — 2) Unternehmensdienstleister.

## Noch: 4. Erwerbstätige (Arbeitsort) in den Ländern 1992 bis 2001 nach Wirtschaftsbereichen

### 4.20 Neue Länder ohne Berlin

Wirtschaftszweig <sup>1)</sup>	1992	1993	1994	1995	1996	1997	1998	1999	2000	2001
<b>Grundzahlen (in 1 000)</b>										
<b>Land- und Forstwirtschaft</b>	<b>306,5</b>	<b>251,6</b>	<b>242,2</b>	<b>239,7</b>	<b>226,1</b>	<b>223,9</b>	<b>224,7</b>	<b>220,8</b>	<b>210,6</b>	<b>201,6</b>
<b>Produzierendes Gewerbe</b>	<b>2 092,6</b>	<b>2 001,6</b>	<b>2 042,9</b>	<b>2 070,4</b>	<b>2 002,5</b>	<b>1 934,6</b>	<b>1 872,4</b>	<b>1 812,0</b>	<b>1 751,1</b>	<b>1 661,9</b>
Produz. Gewerbe o. Baugew.	1 309,9	1 118,5	1 052,2	1 021,0	983,4	963,7	967,0	947,2	952,6	957,1
Bergb. u. Gew. v. St. u. Erd.	86,3	59,7	44,6	39,5	31,4	25,2	21,8	18,8	15,7	14,9
Verarbeitendes Gewerbe	1 132,6	973,4	925,5	904,8	880,0	870,2	879,4	866,1	877,7	886,0
Energie- u. Wasserversorg.	91,0	85,4	82,2	76,7	72,1	68,3	65,8	62,3	59,3	56,2
Baugewerbe	782,6	883,1	990,6	1 049,4	1 019,0	970,9	905,4	864,8	798,4	704,7
<b>Dienstleistungsbereiche</b>	<b>3 543,6</b>	<b>3 542,3</b>	<b>3 651,3</b>	<b>3 738,0</b>	<b>3 779,1</b>	<b>3 777,2</b>	<b>3 852,0</b>	<b>3 949,0</b>	<b>3 965,5</b>	<b>3 970,1</b>
Handel, Gastgew. u. Verkehr	1 294,4	1 306,2	1 335,5	1 356,2	1 364,2	1 371,4	1 389,5	1 413,5	1 431,6	1 422,1
Handel, Rep. v. Kfz	716,7	723,4	763,9	786,1	797,8	814,9	821,1	833,8	844,9	835,5
Gastgewerbe	161,2	168,0	181,1	191,5	201,7	206,9	227,4	240,1	245,4	247,5
Verkehr u. Nachrichtenüberm.	416,4	414,8	390,5	378,6	364,7	349,6	341,1	339,7	341,3	339,1
Finanz., Vermiet. u. UDL <sup>2)</sup>	445,7	481,5	526,6	558,9	583,4	605,8	648,8	684,5	706,9	723,4
Kredit- u. Versich.-Gewerbe	110,8	116,2	119,1	119,8	119,5	120,3	121,9	122,1	122,6	120,7
Grundstücksw., Verm., UDL <sup>2)</sup>	334,9	365,3	407,5	439,1	463,9	485,4	526,9	562,3	584,4	602,7
Öffentliche u. priv. Dienstleist.	1 803,4	1 754,6	1 789,2	1 823,0	1 831,5	1 800,0	1 813,7	1 850,9	1 827,0	1 824,7
Öff. Verw., Verteid., Sozialv.	564,3	540,3	534,1	528,7	533,4	518,1	518,1	514,5	504,0	491,6
<b>Z u s a m m e n</b>	<b>5 942,7</b>	<b>5 795,5</b>	<b>5 936,3</b>	<b>6 048,2</b>	<b>6 007,7</b>	<b>5 935,6</b>	<b>5 949,1</b>	<b>5 981,8</b>	<b>5 927,1</b>	<b>5 833,6</b>

### Veränderung gegenüber dem Vorjahr in %

<b>Land- und Forstwirtschaft</b>	<b>- 38,1</b>	<b>- 17,9</b>	<b>- 3,7</b>	<b>- 1,0</b>	<b>- 5,7</b>	<b>- 1,0</b>	<b>+ 0,4</b>	<b>- 1,7</b>	<b>- 4,6</b>	<b>- 4,3</b>
<b>Produzierendes Gewerbe</b>	<b>- 22,1</b>	<b>- 4,3</b>	<b>+ 2,1</b>	<b>+ 1,3</b>	<b>- 3,3</b>	<b>- 3,4</b>	<b>- 3,2</b>	<b>- 3,2</b>	<b>- 3,4</b>	<b>- 5,1</b>
Produz. Gewerbe o. Baugew.	- 34,2	- 14,6	- 5,9	- 3,0	- 3,7	- 2,0	+ 0,3	- 2,0	+ 0,6	+ 0,5
Bergb. u. Gew. v. St. u. Erd.	- 34,7	- 30,8	- 25,4	- 11,3	- 20,5	- 19,9	- 13,4	- 14,0	- 16,3	- 5,1
Verarbeitendes Gewerbe	- 35,3	- 14,1	- 4,9	- 2,2	- 2,7	- 1,1	+ 1,1	- 1,5	+ 1,3	+ 1,0
Energie- u. Wasserversorg.	- 15,4	- 6,2	- 3,8	- 6,6	- 6,1	- 5,3	- 3,6	- 5,3	- 4,9	- 5,2
Baugewerbe	+ 12,4	+ 12,8	+ 12,2	+ 5,9	- 2,9	- 4,7	- 6,7	- 4,5	- 7,7	- 11,7
<b>Dienstleistungsbereiche</b>	<b>- 1,7</b>	<b>- 0,0</b>	<b>+ 3,1</b>	<b>+ 2,4</b>	<b>+ 1,1</b>	<b>- 0,1</b>	<b>+ 2,0</b>	<b>+ 2,5</b>	<b>+ 0,4</b>	<b>+ 0,1</b>
Handel, Gastgew. u. Verkehr	- 7,1	+ 0,9	+ 2,2	+ 1,6	+ 0,6	+ 0,5	+ 1,3	+ 1,7	+ 1,3	- 0,7
Handel, Rep. v. Kfz	- 7,3	+ 0,9	+ 5,6	+ 2,9	+ 1,5	+ 2,1	+ 0,8	+ 1,6	+ 1,3	- 1,1
Gastgewerbe	+ 2,5	+ 4,2	+ 7,8	+ 5,7	+ 5,3	+ 2,5	+ 9,9	+ 5,6	+ 2,2	+ 0,8
Verkehr u. Nachrichtenüberm.	- 9,8	- 0,4	- 5,9	- 3,1	- 3,7	- 4,1	- 2,4	- 0,4	+ 0,5	- 0,7
Finanz., Vermiet. u. UDL <sup>2)</sup>	+ 10,1	+ 8,0	+ 9,4	+ 6,1	+ 4,4	+ 3,8	+ 7,1	+ 5,5	+ 3,3	+ 2,3
Kredit- u. Versich.-Gewerbe	+ 9,8	+ 4,8	+ 2,6	+ 0,5	- 0,2	+ 0,7	+ 1,3	+ 0,2	+ 0,3	- 1,5
Grundstücksw., Verm., UDL <sup>2)</sup>	+ 10,2	+ 9,1	+ 11,5	+ 7,8	+ 5,7	+ 4,6	+ 8,5	+ 6,7	+ 3,9	+ 3,1
Öffentliche u. priv. Dienstleist.	- 0,1	- 2,7	+ 2,0	+ 1,9	+ 0,5	- 1,7	+ 0,8	+ 2,1	- 1,3	- 0,1
Öff. Verw., Verteid., Sozialv.	+ 2,0	- 4,2	- 1,2	- 1,0	+ 0,9	- 2,9	+ 0,0	- 0,7	- 2,0	- 2,5
<b>Z u s a m m e n</b>	<b>- 12,4</b>	<b>- 2,5</b>	<b>+ 2,4</b>	<b>+ 1,9</b>	<b>- 0,7</b>	<b>- 1,2</b>	<b>+ 0,2</b>	<b>+ 0,5</b>	<b>- 0,9</b>	<b>- 1,6</b>

1) Ausführliche Bezeichnungen der Wirtschaftszweige siehe Seite 100. — 2) Unternehmensdienstleister.

**Noch: 4. Erwerbstätige (Arbeitsort) in den Ländern 1992 bis 2001  
nach Wirtschaftsbereichen**

**Noch: 4.20 Neue Länder ohne Berlin**

Wirtschaftszweig <sup>1)</sup>	1992	1993	1994	1995	1996	1997	1998	1999	2000	2001
<b>Anteil an Deutschland in %</b>										
<b>Land- und Forstwirtschaft</b>	<b>23,1</b>	<b>20,6</b>	<b>20,7</b>	<b>21,5</b>	<b>22,4</b>	<b>22,6</b>	<b>22,6</b>	<b>22,7</b>	<b>21,8</b>	<b>21,0</b>
<b>Produzierendes Gewerbe</b>	<b>15,6</b>	<b>15,7</b>	<b>16,5</b>	<b>16,9</b>	<b>16,9</b>	<b>16,7</b>	<b>16,3</b>	<b>16,0</b>	<b>15,5</b>	<b>14,9</b>
Produz. Gewerbe o. Baugew.	12,5	11,5	11,4	11,3	11,2	11,2	11,2	11,2	11,2	11,2
Bergb. u. Gew. v. St. u. Erd.	32,6	25,9	21,6	20,3	17,5	16,2	15,1	14,1	12,3	12,7
Verarbeitendes Gewerbe	11,6	10,7	10,7	10,7	10,7	10,8	10,8	10,8	10,8	10,9
Energie- u. Wasserversorg.	22,8	22,0	21,6	20,9	20,4	19,9	19,7	19,4	19,8	19,7
Baugewerbe	26,9	29,2	31,3	32,5	32,6	32,4	31,2	30,3	28,9	27,2
<b>Dienstleistungsbereiche</b>	<b>15,3</b>	<b>15,1</b>	<b>15,4</b>	<b>15,5</b>	<b>15,5</b>	<b>15,3</b>	<b>15,3</b>	<b>15,3</b>	<b>15,0</b>	<b>14,8</b>
Handel, Gastgew. u. Verkehr	13,8	14,0	14,3	14,6	14,6	14,7	14,7	14,7	14,5	14,3
Handel, Rep. v. Kfz	12,6	12,8	13,4	13,7	13,8	14,0	14,0	14,1	14,0	13,8
Gastgewerbe	12,3	12,4	13,2	13,6	13,9	13,9	14,6	14,6	14,4	14,2
Verkehr u. Nachrichtenüberm.	17,5	17,9	17,4	17,5	17,4	17,3	16,7	16,5	16,2	15,9
Finanz., Vermiet. u. UDL <sup>2)</sup>	11,4	11,9	12,4	12,7	12,8	12,8	12,9	12,8	12,4	12,3
Kredit- u. Versich.-Gewerbe	8,9	9,2	9,4	9,5	9,6	9,6	9,7	9,7	9,6	9,4
Grundstücksw., Verm., UDL <sup>2)</sup>	12,6	13,1	13,7	13,9	14,0	13,9	14,0	13,8	13,2	13,1
Öffentliche. u. priv. Dienstleist.	18,2	17,6	17,6	17,7	17,4	17,1	17,0	17,1	16,7	16,6
Öff. Verw., Verteid., Sozialv.	18,1	17,8	17,8	17,9	18,2	18,0	18,3	18,4	18,3	18,2
<b>Z u s a m m e n</b>	<b>15,7</b>	<b>15,5</b>	<b>15,9</b>	<b>16,2</b>	<b>16,1</b>	<b>16,0</b>	<b>15,8</b>	<b>15,7</b>	<b>15,3</b>	<b>15,0</b>

**Anteil der Wirtschaftsbereiche an insgesamt in %**

<b>Land- und Forstwirtschaft</b>	<b>5,2</b>	<b>4,3</b>	<b>4,1</b>	<b>4,0</b>	<b>3,8</b>	<b>3,8</b>	<b>3,8</b>	<b>3,7</b>	<b>3,6</b>	<b>3,5</b>
<b>Produzierendes Gewerbe</b>	<b>35,2</b>	<b>34,5</b>	<b>34,4</b>	<b>34,2</b>	<b>33,3</b>	<b>32,6</b>	<b>31,5</b>	<b>30,3</b>	<b>29,5</b>	<b>28,5</b>
Produz. Gewerbe o. Baugew.	22,0	19,3	17,7	16,9	16,4	16,2	16,3	15,8	16,1	16,4
Bergb. u. Gew. v. St. u. Erd.	1,5	1,0	0,8	0,7	0,5	0,4	0,4	0,3	0,3	0,3
Verarbeitendes Gewerbe	19,1	16,8	15,6	15,0	14,6	14,7	14,8	14,5	14,8	15,2
Energie- u. Wasserversorg.	1,5	1,5	1,4	1,3	1,2	1,2	1,1	1,0	1,0	1,0
Baugewerbe	13,2	15,2	16,7	17,4	17,0	16,4	15,2	14,5	13,5	12,1
<b>Dienstleistungsbereiche</b>	<b>59,6</b>	<b>61,1</b>	<b>61,5</b>	<b>61,8</b>	<b>62,9</b>	<b>63,6</b>	<b>64,7</b>	<b>66,0</b>	<b>66,9</b>	<b>68,1</b>
Handel, Gastgew. u. Verkehr	21,8	22,5	22,5	22,4	22,7	23,1	23,4	23,6	24,2	24,4
Handel, Rep. v. Kfz	12,1	12,5	12,9	13,0	13,3	13,7	13,8	13,9	14,3	14,3
Gastgewerbe	2,7	2,9	3,1	3,2	3,4	3,5	3,8	4,0	4,1	4,2
Verkehr u. Nachrichtenüberm.	7,0	7,2	6,6	6,3	6,1	5,9	5,7	5,7	5,8	5,8
Finanz., Vermiet. u. UDL <sup>2)</sup>	7,5	8,3	8,9	9,2	9,7	10,2	10,9	11,4	11,9	12,4
Kredit- u. Versich.-Gewerbe	1,9	2,0	2,0	2,0	2,0	2,0	2,0	2,0	2,1	2,1
Grundstücksw., Verm., UDL <sup>2)</sup>	5,6	6,3	6,9	7,3	7,7	8,2	8,9	9,4	9,9	10,3
Öffentliche. u. priv. Dienstleist.	30,3	30,3	30,1	30,1	30,5	30,3	30,5	30,9	30,8	31,3
Öff. Verw., Verteid., Sozialv.	9,5	9,3	9,0	8,7	8,9	8,7	8,7	8,6	8,5	8,4
<b>Z u s a m m e n</b>	<b>100</b>	<b>100</b>	<b>100</b>	<b>100</b>	<b>100</b>	<b>100</b>	<b>100</b>	<b>100</b>	<b>100</b>	<b>100</b>

1) Ausführliche Bezeichnungen der Wirtschaftszweige siehe Seite 100. — 2) Unternehmensdienstleister.



## Noch: 4. Erwerbstätige (Arbeitsort) in den Ländern 1992 bis 2001 nach Wirtschaftsbereichen

### 4.21 Neue Länder mit Berlin

Wirtschaftszweig <sup>1)</sup>	1992	1993	1994	1995	1996	1997	1998	1999	2000	2001
<b>Grundzahlen (in 1 000)</b>										
<b>Land- und Forstwirtschaft</b>	<b>315,6</b>	<b>260,4</b>	<b>251,1</b>	<b>249,0</b>	<b>235,0</b>	<b>232,2</b>	<b>232,8</b>	<b>228,5</b>	<b>218,1</b>	<b>209,0</b>
<b>Produzierendes Gewerbe</b>	<b>2 526,6</b>	<b>2 411,2</b>	<b>2 432,1</b>	<b>2 442,5</b>	<b>2 350,6</b>	<b>2 266,0</b>	<b>2 187,8</b>	<b>2 113,4</b>	<b>2 037,2</b>	<b>1 933,6</b>
Produz. Gewerbe o. Baugew.	1 609,3	1 386,5	1 294,5	1 246,7	1 193,8	1 164,2	1 160,6	1 133,9	1 131,8	1 134,0
Bergb. u. Gew. v. St. u. Erd.	86,3	59,7	44,6	39,5	31,5	25,3	21,9	18,9	15,8	15,0
Verarbeitendes Gewerbe	1 403,3	1 214,0	1 140,8	1 105,1	1 065,9	1 047,3	1 050,7	1 031,5	1 039,3	1 046,9
Energie- u. Wasserversorg.	119,7	112,8	109,1	102,0	96,3	91,7	88,0	83,6	76,6	72,1
Baugewerbe	917,3	1 024,6	1 137,6	1 195,8	1 156,9	1 101,8	1 027,2	979,5	905,5	799,6
<b>Dienstleistungsbereiche</b>	<b>4 739,8</b>	<b>4 756,0</b>	<b>4 872,4</b>	<b>4 969,4</b>	<b>5 004,0</b>	<b>4 988,7</b>	<b>5 069,6</b>	<b>5 180,9</b>	<b>5 233,7</b>	<b>5 247,2</b>
Handel, Gastgew. u. Verkehr	1 712,4	1 719,6	1 732,5	1 743,6	1 738,5	1 729,9	1 742,4	1 763,4	1 786,8	1 775,6
Handel, Rep. v. Kfz	936,6	940,7	971,7	990,6	996,5	1 007,6	1 005,2	1 015,5	1 028,3	1 015,6
Gastgewerbe	222,2	229,7	242,7	254,7	266,1	272,5	296,2	314,0	324,3	328,5
Verkehr u. Nachrichtenüberm.	553,6	549,2	518,1	498,3	475,9	449,8	441,0	433,8	434,2	431,4
Finanz., Vermiet. u. UDL <sup>2)</sup>	676,6	729,5	787,7	826,3	854,3	879,8	931,4	980,1	1 018,6	1 043,0
Kredit- u. Versich.-Gewerbe	161,2	168,6	172,4	172,2	170,6	170,2	170,9	171,1	171,3	169,4
Grundstücksw., Verm., UDL <sup>2)</sup>	515,3	560,8	615,3	654,1	683,7	709,7	760,5	808,9	847,3	873,6
Öffentliche u. priv. Dienstleist.	2 350,8	2 306,9	2 352,2	2 399,5	2 411,3	2 379,0	2 395,8	2 437,5	2 428,4	2 428,7
Öff. Verw., Verteid., Sozialv.	731,8	703,3	699,0	698,1	705,5	685,8	685,1	678,0	669,5	654,3
<b>Z u s a m m e n</b>	<b>7 582,0</b>	<b>7 427,5</b>	<b>7 555,6</b>	<b>7 660,9</b>	<b>7 589,7</b>	<b>7 486,9</b>	<b>7 490,3</b>	<b>7 522,8</b>	<b>7 489,1</b>	<b>7 389,8</b>

### Veränderung gegenüber dem Vorjahr in %

<b>Land- und Forstwirtschaft</b>	<b>- 37,5</b>	<b>- 17,5</b>	<b>- 3,6</b>	<b>- 0,8</b>	<b>- 5,6</b>	<b>- 1,2</b>	<b>+ 0,3</b>	<b>- 1,9</b>	<b>- 4,5</b>	<b>- 4,2</b>
<b>Produzierendes Gewerbe</b>	<b>- 20,0</b>	<b>- 4,6</b>	<b>+ 0,9</b>	<b>+ 0,4</b>	<b>- 3,8</b>	<b>- 3,6</b>	<b>- 3,4</b>	<b>- 3,4</b>	<b>- 3,6</b>	<b>- 5,1</b>
Produz. Gewerbe o. Baugew.	- 31,0	- 13,8	- 6,6	- 3,7	- 4,2	- 2,5	- 0,3	- 2,3	- 0,2	+ 0,2
Bergb. u. Gew. v. St. u. Erd.	- 34,7	- 30,8	- 25,4	- 11,3	- 20,3	- 19,8	- 13,3	- 13,9	- 16,3	- 5,0
Verarbeitendes Gewerbe	- 32,0	- 13,5	- 6,0	- 3,1	- 3,5	- 1,7	+ 0,3	- 1,8	+ 0,8	+ 0,7
Energie- u. Wasserversorg.	- 12,6	- 5,8	- 3,3	- 6,5	- 5,6	- 4,9	- 4,0	- 5,0	- 8,3	- 5,9
Baugewerbe	+ 11,3	+ 11,7	+ 11,0	+ 5,1	- 3,3	- 4,8	- 6,8	- 4,6	- 7,6	- 11,7
<b>Dienstleistungsbereiche</b>	<b>- 0,9</b>	<b>+ 0,3</b>	<b>+ 2,4</b>	<b>+ 2,0</b>	<b>+ 0,7</b>	<b>- 0,3</b>	<b>+ 1,6</b>	<b>+ 2,2</b>	<b>+ 1,0</b>	<b>+ 0,3</b>
Handel, Gastgew. u. Verkehr	- 6,4	+ 0,4	+ 0,7	+ 0,6	- 0,3	- 0,5	+ 0,7	+ 1,2	+ 1,3	- 0,6
Handel, Rep. v. Kfz	- 6,3	+ 0,4	+ 3,3	+ 1,9	+ 0,6	+ 1,1	- 0,2	+ 1,0	+ 1,3	- 1,2
Gastgewerbe	+ 2,5	+ 3,4	+ 5,7	+ 4,9	+ 4,5	+ 2,4	+ 8,7	+ 6,0	+ 3,3	+ 1,3
Verkehr u. Nachrichtenüberm.	- 9,6	- 0,8	- 5,7	- 3,8	- 4,5	- 5,5	- 1,9	- 1,6	+ 0,1	- 0,6
Finanz., Vermiet. u. UDL <sup>2)</sup>	+ 10,3	+ 7,8	+ 8,0	+ 4,9	+ 3,4	+ 3,0	+ 5,9	+ 5,2	+ 3,9	+ 2,4
Kredit- u. Versich.-Gewerbe	+ 8,9	+ 4,6	+ 2,2	- 0,1	- 1,0	- 0,3	+ 0,4	+ 0,1	+ 0,1	- 1,1
Grundstücksw., Verm., UDL <sup>2)</sup>	+ 10,7	+ 8,8	+ 9,7	+ 6,3	+ 4,5	+ 3,8	+ 7,2	+ 6,4	+ 4,7	+ 3,1
Öffentliche u. priv. Dienstleist.	+ 0,4	- 1,9	+ 2,0	+ 2,0	+ 0,5	- 1,3	+ 0,7	+ 1,7	- 0,4	+ 0,0
Öff. Verw., Verteid., Sozialv.	+ 1,5	- 3,9	- 0,6	- 0,1	+ 1,1	- 2,8	- 0,1	- 1,0	- 1,3	- 2,3
<b>Z u s a m m e n</b>	<b>- 10,2</b>	<b>- 2,0</b>	<b>+ 1,7</b>	<b>+ 1,4</b>	<b>- 0,9</b>	<b>- 1,4</b>	<b>+ 0,0</b>	<b>+ 0,4</b>	<b>- 0,4</b>	<b>- 1,3</b>

1) Ausführliche Bezeichnungen der Wirtschaftszweige siehe Seite 100. — 2) Unternehmensdienstleister.

**Noch: 4. Erwerbstätige (Arbeitsort) in den Ländern 1992 bis 2001  
nach Wirtschaftsbereichen**

**Noch: 4.21 Neue Länder mit Berlin**

Wirtschaftszweig <sup>1)</sup>	1992	1993	1994	1995	1996	1997	1998	1999	2000	2001
<b>Anteil an Deutschland in %</b>										
<b>Land- und Forstwirtschaft</b>	<b>23,8</b>	<b>21,3</b>	<b>21,4</b>	<b>22,3</b>	<b>23,3</b>	<b>23,4</b>	<b>23,4</b>	<b>23,5</b>	<b>22,6</b>	<b>21,8</b>
<b>Produzierendes Gewerbe</b>	<b>18,9</b>	<b>18,9</b>	<b>19,6</b>	<b>20,0</b>	<b>19,8</b>	<b>19,6</b>	<b>19,0</b>	<b>18,6</b>	<b>18,0</b>	<b>17,4</b>
Produz. Gewerbe o. Baugew.	15,4	14,3	14,0	13,9	13,7	13,6	13,5	13,4	13,3	13,3
Bergb. u. Gew. v. St. u. Erd.	32,6	25,9	21,6	20,3	17,6	16,3	15,2	14,2	12,3	12,8
Verarbeitendes Gewerbe	14,3	13,3	13,2	13,1	13,0	12,9	12,9	12,8	12,8	12,9
Energie- u. Wasserversorg.	30,0	29,0	28,6	27,8	27,2	26,7	26,3	26,0	25,5	25,2
Baugewerbe	31,5	33,9	35,9	37,1	37,0	36,7	35,4	34,4	32,8	30,9
<b>Dienstleistungsbereiche</b>	<b>20,4</b>	<b>20,3</b>	<b>20,5</b>	<b>20,7</b>	<b>20,5</b>	<b>20,3</b>	<b>20,2</b>	<b>20,1</b>	<b>19,8</b>	<b>19,6</b>
Handel, Gastgew. u. Verkehr	18,3	18,4	18,6	18,7	18,6	18,5	18,4	18,3	18,1	17,9
Handel, Rep. v. Kfz	16,5	16,6	17,0	17,3	17,3	17,3	17,1	17,2	17,0	16,8
Gastgewerbe	16,9	17,0	17,7	18,1	18,3	18,3	19,0	19,1	19,0	18,9
Verkehr u. Nachrichtenüberm.	23,3	23,7	23,1	23,1	22,7	22,2	21,6	21,1	20,6	20,2
Finanz., Vermiet. u. UDL <sup>2)</sup>	17,3	18,0	18,5	18,8	18,7	18,6	18,6	18,3	17,8	17,7
Kredit- u. Versich.-Gewerbe	13,0	13,3	13,6	13,7	13,7	13,6	13,6	13,6	13,4	13,3
Grundstücksw., Verm., UDL <sup>2)</sup>	19,3	20,1	20,7	20,8	20,6	20,3	20,2	19,8	19,1	18,9
Öffentliche. u. priv. Dienstleist.	23,7	23,1	23,1	23,2	23,0	22,6	22,5	22,6	22,2	22,0
Öff. Verw., Verteid., Sozialv.	23,5	23,2	23,3	23,6	24,0	23,8	24,2	24,2	24,3	24,2
<b>Z u s a m m e n</b>	<b>20,0</b>	<b>19,9</b>	<b>20,3</b>	<b>20,5</b>	<b>20,4</b>	<b>20,1</b>	<b>19,9</b>	<b>19,8</b>	<b>19,3</b>	<b>19,0</b>

**Anteil der Wirtschaftsbereiche an insgesamt in %**

<b>Land- und Forstwirtschaft</b>	<b>4,2</b>	<b>3,5</b>	<b>3,3</b>	<b>3,3</b>	<b>3,1</b>	<b>3,1</b>	<b>3,1</b>	<b>3,0</b>	<b>2,9</b>	<b>2,8</b>
<b>Produzierendes Gewerbe</b>	<b>33,3</b>	<b>32,5</b>	<b>32,2</b>	<b>31,9</b>	<b>31,0</b>	<b>30,3</b>	<b>29,2</b>	<b>28,1</b>	<b>27,2</b>	<b>26,2</b>
Produz. Gewerbe o. Baugew.	21,2	18,7	17,1	16,3	15,7	15,6	15,5	15,1	15,1	15,3
Bergb. u. Gew. v. St. u. Erd.	1,1	0,8	0,6	0,5	0,4	0,3	0,3	0,3	0,2	0,2
Verarbeitendes Gewerbe	18,5	16,3	15,1	14,4	14,0	14,0	14,0	13,7	13,9	14,2
Energie- u. Wasserversorg.	1,6	1,5	1,4	1,3	1,3	1,2	1,2	1,1	1,0	1,0
Baugewerbe	12,1	13,8	15,1	15,6	15,2	14,7	13,7	13,0	12,1	10,8
<b>Dienstleistungsbereiche</b>	<b>62,5</b>	<b>64,0</b>	<b>64,5</b>	<b>64,9</b>	<b>65,9</b>	<b>66,6</b>	<b>67,7</b>	<b>68,9</b>	<b>69,9</b>	<b>71,0</b>
Handel, Gastgew. u. Verkehr	22,6	23,2	22,9	22,8	22,9	23,1	23,3	23,4	23,9	24,0
Handel, Rep. v. Kfz	12,4	12,7	12,9	12,9	13,1	13,5	13,4	13,5	13,7	13,7
Gastgewerbe	2,9	3,1	3,2	3,3	3,5	3,6	4,0	4,2	4,3	4,4
Verkehr u. Nachrichtenüberm.	7,3	7,4	6,9	6,5	6,3	6,0	5,9	5,8	5,8	5,8
Finanz., Vermiet. u. UDL <sup>2)</sup>	8,9	9,8	10,4	10,8	11,3	11,8	12,4	13,0	13,6	14,1
Kredit- u. Versich.-Gewerbe	2,1	2,3	2,3	2,2	2,2	2,3	2,3	2,3	2,3	2,3
Grundstücksw., Verm., UDL <sup>2)</sup>	6,8	7,6	8,1	8,5	9,0	9,5	10,2	10,8	11,3	11,8
Öffentliche. u. priv. Dienstleist.	31,0	31,1	31,1	31,3	31,8	31,8	32,0	32,4	32,4	32,9
Öff. Verw., Verteid., Sozialv.	9,7	9,5	9,3	9,1	9,3	9,2	9,1	9,0	8,9	8,9
<b>Z u s a m m e n</b>	<b>100</b>	<b>100</b>	<b>100</b>	<b>100</b>	<b>100</b>	<b>100</b>	<b>100</b>	<b>100</b>	<b>100</b>	<b>100</b>

1) Ausführliche Bezeichnungen der Wirtschaftszweige siehe Seite 100. — 2) Unternehmensdienstleister.

## 5. Arbeitnehmer/-innen (Arbeitsort) in den Ländern 1992 bis 2001 nach Wirtschaftsbereichen

### 5.1 Baden-Württemberg

Wirtschaftszweig <sup>1)</sup>	1992	1993	1994	1995	1996	1997	1998	1999	2000	2001
<b>Grundzahlen (in 1 000)</b>										
<b>Land- und Forstwirtschaft</b>	<b>44,2</b>	<b>43,7</b>	<b>44,3</b>	<b>43,6</b>	<b>42,0</b>	<b>42,3</b>	<b>41,2</b>	<b>40,7</b>	<b>41,8</b>	<b>41,3</b>
<b>Produzierendes Gewerbe</b>	<b>2 062,5</b>	<b>1 943,0</b>	<b>1 858,4</b>	<b>1 825,2</b>	<b>1 784,7</b>	<b>1 759,9</b>	<b>1 783,2</b>	<b>1 778,0</b>	<b>1 793,6</b>	<b>1 803,1</b>
Produz. Gewerbe o. Baugew.	1 762,3	1 644,0	1 560,7	1 531,0	1 506,6	1 494,9	1 523,0	1 520,4	1 534,9	1 554,2
Bergb. u. Gew. v. St. u. Erd.	5,5	5,1	5,2	5,3	5,1	4,6	4,6	4,7	4,8	4,7
Verarbeitendes Gewerbe	1 715,5	1 597,5	1 514,2	1 485,1	1 462,2	1 452,0	1 482,4	1 479,6	1 495,1	1 515,5
Energie- u. Wasserversorg.	41,3	41,4	41,3	40,6	39,3	38,3	36,0	36,1	35,0	34,0
Baugewerbe	300,2	299,0	297,7	294,1	278,1	265,0	260,2	257,7	258,7	248,9
<b>Dienstleistungsbereiche</b>	<b>2 511,1</b>	<b>2 544,3</b>	<b>2 563,1</b>	<b>2 589,2</b>	<b>2 641,1</b>	<b>2 668,0</b>	<b>2 709,7</b>	<b>2 788,8</b>	<b>2 898,8</b>	<b>2 954,2</b>
Handel, Gastgew. u. Verkehr	995,7	989,1	965,8	955,7	965,0	971,3	977,9	997,0	1 042,0	1 066,4
Handel, Rep. v. Kfz	627,6	622,0	608,5	601,3	610,5	618,4	619,9	626,5	659,1	673,2
Gastgewerbe	131,1	136,1	135,7	137,6	142,0	147,0	152,4	162,2	167,6	171,6
Verkehr u. Nachrichtenüberm.	237,0	230,9	221,6	216,8	212,5	205,9	205,6	208,3	215,3	221,5
Finanz., Vermiet. u. UDL <sup>2)</sup>	443,6	452,6	470,9	492,6	511,2	527,7	559,4	608,6	657,5	677,8
Kredit- u. Versich.-Gewerbe	158,9	161,8	162,6	160,5	158,2	158,1	158,7	158,0	160,3	160,6
Grundstücksw., Verm., UDL <sup>2)</sup>	284,7	290,8	308,3	332,1	353,0	369,6	400,7	450,6	497,2	517,2
Öffentliche u. priv. Dienstleist.	1 071,8	1 102,7	1 126,4	1 140,9	1 164,9	1 169,0	1 172,3	1 183,2	1 199,2	1 210,0
Öff. Verw., Verteid., Sozialv.	340,3	340,7	335,5	329,2	323,3	314,9	307,8	305,2	299,6	294,6
<b>Z u s a m m e n</b>	<b>4 617,9</b>	<b>4 531,0</b>	<b>4 465,8</b>	<b>4 458,0</b>	<b>4 467,9</b>	<b>4 470,2</b>	<b>4 534,1</b>	<b>4 607,5</b>	<b>4 734,1</b>	<b>4 798,6</b>

### Veränderung gegenüber dem Vorjahr in %

<b>Land- und Forstwirtschaft</b>	<b>+ 1,0</b>	<b>- 1,2</b>	<b>+ 1,4</b>	<b>- 1,5</b>	<b>- 3,7</b>	<b>+ 0,6</b>	<b>- 2,4</b>	<b>- 1,3</b>	<b>+ 2,6</b>	<b>- 1,1</b>
<b>Produzierendes Gewerbe</b>	<b>- 1,4</b>	<b>- 5,8</b>	<b>- 4,4</b>	<b>- 1,8</b>	<b>- 2,2</b>	<b>- 1,4</b>	<b>+ 1,3</b>	<b>- 0,3</b>	<b>+ 0,9</b>	<b>+ 0,5</b>
Produz. Gewerbe o. Baugew.	- 1,9	- 6,7	- 5,1	- 1,9	- 1,6	- 0,8	+ 1,9	- 0,2	+ 1,0	+ 1,3
Bergb. u. Gew. v. St. u. Erd.	- 2,2	- 7,0	+ 2,6	+ 1,9	- 4,0	- 10,8	+ 0,2	+ 1,8	+ 3,1	- 1,8
Verarbeitendes Gewerbe	- 2,0	- 6,9	- 5,2	- 1,9	- 1,5	- 0,7	+ 2,1	- 0,2	+ 1,0	+ 1,4
Energie- u. Wasserversorg.	+ 0,0	+ 0,1	- 0,3	- 1,5	- 3,4	- 2,6	- 5,8	+ 0,3	- 3,0	- 3,0
Baugewerbe	+ 1,7	- 0,4	- 0,5	- 1,2	- 5,4	- 4,7	- 1,8	- 1,0	+ 0,4	- 3,8
<b>Dienstleistungsbereiche</b>	<b>+ 3,1</b>	<b>+ 1,3</b>	<b>+ 0,7</b>	<b>+ 1,0</b>	<b>+ 2,0</b>	<b>+ 1,0</b>	<b>+ 1,6</b>	<b>+ 2,9</b>	<b>+ 3,9</b>	<b>+ 1,9</b>
Handel, Gastgew. u. Verkehr	+ 2,8	- 0,7	- 2,4	- 1,0	+ 1,0	+ 0,7	+ 0,7	+ 1,9	+ 4,5	+ 2,3
Handel, Rep. v. Kfz	+ 2,9	- 0,9	- 2,2	- 1,2	+ 1,5	+ 1,3	+ 0,2	+ 1,1	+ 5,2	+ 2,1
Gastgewerbe	+ 5,6	+ 3,9	- 0,3	+ 1,3	+ 3,3	+ 3,5	+ 3,7	+ 6,4	+ 3,3	+ 2,4
Verkehr u. Nachrichtenüberm.	+ 1,0	- 2,6	- 4,0	- 2,2	- 2,0	- 3,1	- 0,1	+ 1,3	+ 3,4	+ 2,9
Finanz., Vermiet. u. UDL <sup>2)</sup>	+ 4,0	+ 2,0	+ 4,1	+ 4,6	+ 3,8	+ 3,2	+ 6,0	+ 8,8	+ 8,0	+ 3,1
Kredit- u. Versich.-Gewerbe	+ 2,5	+ 1,8	+ 0,5	- 1,3	- 1,4	- 0,0	+ 0,4	- 0,5	+ 1,5	+ 0,2
Grundstücksw., Verm., UDL <sup>2)</sup>	+ 4,9	+ 2,1	+ 6,0	+ 7,7	+ 6,3	+ 4,7	+ 8,4	+ 12,4	+ 10,3	+ 4,0
Öffentliche u. priv. Dienstleist.	+ 2,9	+ 2,9	+ 2,2	+ 1,3	+ 2,1	+ 0,3	+ 0,3	+ 0,9	+ 1,3	+ 0,9
Öff. Verw., Verteid., Sozialv.	- 0,6	+ 0,1	- 1,5	- 1,9	- 1,8	- 2,6	- 2,3	- 0,8	- 1,8	- 1,7
<b>Z u s a m m e n</b>	<b>+ 1,0</b>	<b>- 1,9</b>	<b>- 1,4</b>	<b>- 0,2</b>	<b>+ 0,2</b>	<b>+ 0,1</b>	<b>+ 1,4</b>	<b>+ 1,6</b>	<b>+ 2,7</b>	<b>+ 1,4</b>

1) Ausführliche Bezeichnungen der Wirtschaftszweige siehe Seite 100. — 2) Unternehmensdienstleister.

## Noch: 5. Arbeitnehmer/-innen (Arbeitsort) in den Ländern 1992 bis 2001 nach Wirtschaftsbereichen

### Noch: 5.1 Baden-Württemberg

Wirtschaftszweig <sup>1)</sup>	1992	1993	1994	1995	1996	1997	1998	1999	2000	2001
<b>Anteil an Deutschland in %</b>										
<b>Land- und Forstwirtschaft</b>	<b>7,6</b>	<b>8,5</b>	<b>8,7</b>	<b>8,7</b>	<b>8,7</b>	<b>8,7</b>	<b>8,4</b>	<b>8,3</b>	<b>8,7</b>	<b>8,8</b>
<b>Produzierendes Gewerbe</b>	<b>16,2</b>	<b>16,0</b>	<b>15,9</b>	<b>15,8</b>	<b>16,0</b>	<b>16,2</b>	<b>16,5</b>	<b>16,7</b>	<b>17,0</b>	<b>17,4</b>
Produz. Gewerbe o. Baugew.	17,4	17,5	17,6	17,7	17,9	18,1	18,4	18,6	18,7	18,9
Bergb. u. Gew. v. St. u. Erd.	2,1	2,2	2,6	2,8	2,9	3,0	3,2	3,6	3,8	4,1
Verarbeitendes Gewerbe	18,1	18,2	18,3	18,4	18,6	18,8	19,1	19,2	19,2	19,4
Energie- u. Wasserversorg.	10,4	10,6	10,8	11,1	11,1	11,2	10,8	11,2	11,7	11,9
Baugewerbe	11,4	11,0	10,4	10,2	10,1	10,1	10,3	10,5	11,0	11,5
<b>Dienstleistungsbereiche</b>	<b>12,0</b>	<b>12,1</b>	<b>12,0</b>	<b>12,0</b>	<b>12,1</b>	<b>12,2</b>	<b>12,1</b>	<b>12,1</b>	<b>12,2</b>	<b>12,3</b>
Handel, Gastgew. u. Verkehr	12,2	12,2	12,0	11,9	12,0	12,1	12,0	11,9	12,1	12,3
Handel, Rep. v. Kfz	12,7	12,6	12,3	12,1	12,2	12,3	12,2	12,1	12,5	12,7
Gastgewerbe	13,3	13,3	13,1	13,0	13,0	13,0	12,7	12,6	12,4	12,4
Verkehr u. Nachrichtenüberm.	10,6	10,6	10,6	10,7	10,8	10,9	10,9	10,9	11,0	11,2
Finanz., Vermiet. u. UDL <sup>2)</sup>	13,1	12,9	12,8	13,0	13,0	13,0	13,0	13,2	13,2	13,2
Kredit- u. Versich.-Gewerbe	14,1	14,1	14,1	14,1	14,0	14,1	14,1	14,0	14,0	14,0
Grundstücksw., Verm., UDL <sup>2)</sup>	12,5	12,3	12,3	12,5	12,6	12,7	12,7	12,9	13,0	13,0
Öffentliche. u. priv. Dienstleist.	11,4	11,7	11,8	11,8	11,9	11,9	11,8	11,8	11,8	11,9
Öff. Verw., Verteid., Sozialv.	10,9	11,2	11,2	11,1	11,0	11,0	10,9	10,9	10,9	10,9
<b>Z u s a m m e n</b>	<b>13,5</b>	<b>13,5</b>	<b>13,3</b>	<b>13,3</b>	<b>13,4</b>	<b>13,4</b>	<b>13,5</b>	<b>13,5</b>	<b>13,6</b>	<b>13,8</b>

### Anteil der Wirtschaftsbereiche an insgesamt in %

<b>Land- und Forstwirtschaft</b>	<b>1,0</b>	<b>1,0</b>	<b>1,0</b>	<b>1,0</b>	<b>0,9</b>	<b>0,9</b>	<b>0,9</b>	<b>0,9</b>	<b>0,9</b>	<b>0,9</b>
<b>Produzierendes Gewerbe</b>	<b>44,7</b>	<b>42,9</b>	<b>41,6</b>	<b>40,9</b>	<b>39,9</b>	<b>39,4</b>	<b>39,3</b>	<b>38,6</b>	<b>37,9</b>	<b>37,6</b>
Produz. Gewerbe o. Baugew.	38,2	36,3	34,9	34,3	33,7	33,4	33,6	33,0	32,4	32,4
Bergb. u. Gew. v. St. u. Erd.	0,1	0,1	0,1	0,1	0,1	0,1	0,1	0,1	0,1	0,1
Verarbeitendes Gewerbe	37,1	35,3	33,9	33,3	32,7	32,5	32,7	32,1	31,6	31,6
Energie- u. Wasserversorg.	0,9	0,9	0,9	0,9	0,9	0,9	0,8	0,8	0,7	0,7
Baugewerbe	6,5	6,6	6,7	6,6	6,2	5,9	5,7	5,6	5,5	5,2
<b>Dienstleistungsbereiche</b>	<b>54,4</b>	<b>56,2</b>	<b>57,4</b>	<b>58,1</b>	<b>59,1</b>	<b>59,7</b>	<b>59,8</b>	<b>60,5</b>	<b>61,2</b>	<b>61,6</b>
Handel, Gastgew. u. Verkehr	21,6	21,8	21,6	21,4	21,6	21,7	21,6	21,6	22,0	22,2
Handel, Rep. v. Kfz	13,6	13,7	13,6	13,5	13,7	13,8	13,7	13,6	13,9	14,0
Gastgewerbe	2,8	3,0	3,0	3,1	3,2	3,3	3,4	3,5	3,5	3,6
Verkehr u. Nachrichtenüberm.	5,1	5,1	5,0	4,9	4,8	4,6	4,5	4,5	4,5	4,6
Finanz., Vermiet. u. UDL <sup>2)</sup>	9,6	10,0	10,5	11,1	11,4	11,8	12,3	13,2	13,9	14,1
Kredit- u. Versich.-Gewerbe	3,4	3,6	3,6	3,6	3,5	3,5	3,5	3,4	3,4	3,3
Grundstücksw., Verm., UDL <sup>2)</sup>	6,2	6,4	6,9	7,5	7,9	8,3	8,8	9,8	10,5	10,8
Öffentliche. u. priv. Dienstleist.	23,2	24,3	25,2	25,6	26,1	26,2	25,9	25,7	25,3	25,2
Öff. Verw., Verteid., Sozialv.	7,4	7,5	7,5	7,4	7,2	7,0	6,8	6,6	6,3	6,1
<b>Z u s a m m e n</b>	<b>100</b>	<b>100</b>	<b>100</b>	<b>100</b>	<b>100</b>	<b>100</b>	<b>100</b>	<b>100</b>	<b>100</b>	<b>100</b>

1) Ausführliche Bezeichnungen der Wirtschaftszweige siehe Seite 100. — 2) Unternehmensdienstleister.

**Noch: 5. Arbeitnehmer/-innen (Arbeitsort) in den Ländern 1992 bis 2001  
nach Wirtschaftsbereichen**

**5.2 Bayern**

Wirtschaftszweig <sup>1)</sup>	1992	1993	1994	1995	1996	1997	1998	1999	2000	2001
--------------------------------	------	------	------	------	------	------	------	------	------	------

**Grundzahlen (in 1 000)**

<b>Land- und Forstwirtschaft</b>	<b>58,2</b>	<b>57,7</b>	<b>57,1</b>	<b>54,3</b>	<b>50,9</b>	<b>50,6</b>	<b>50,9</b>	<b>50,9</b>	<b>50,4</b>	<b>50,1</b>
<b>Produzierendes Gewerbe</b>	<b>2 081,1</b>	<b>1 995,1</b>	<b>1 934,1</b>	<b>1 897,4</b>	<b>1 830,2</b>	<b>1 796,4</b>	<b>1 816,4</b>	<b>1 810,2</b>	<b>1 829,4</b>	<b>1 834,2</b>
Produz. Gewerbe o. Baugew.	1 696,7	1 608,3	1 542,9	1 512,3	1 470,5	1 451,9	1 476,9	1 461,4	1 492,7	1 512,0
Bergb. u. Gew. v. St. u. Erd.	9,0	8,4	8,8	9,1	8,7	7,8	7,5	7,7	8,0	8,1
Verarbeitendes Gewerbe	1 640,1	1 552,5	1 488,0	1 458,3	1 418,2	1 402,0	1 429,2	1 416,9	1 451,7	1 470,1
Energie- u. Wasserversorg.	47,6	47,4	46,1	44,9	43,6	42,0	40,2	36,8	32,9	33,9
Baugewerbe	384,4	386,8	391,2	385,0	359,7	344,5	339,4	348,8	336,7	322,2
<b>Dienstleistungsbereiche</b>	<b>3 108,9</b>	<b>3 141,5</b>	<b>3 183,6</b>	<b>3 209,1</b>	<b>3 249,0</b>	<b>3 268,4</b>	<b>3 350,4</b>	<b>3 446,7</b>	<b>3 542,3</b>	<b>3 599,2</b>
Handel, Gastgew. u. Verkehr	1 278,7	1 276,1	1 264,5	1 257,2	1 257,9	1 250,5	1 271,7	1 301,4	1 326,5	1 342,1
Handel, Rep. v. Kfz	777,9	776,5	776,2	780,1	787,8	784,7	797,7	817,4	829,4	831,3
Gastgewerbe	189,7	195,4	194,8	196,9	200,3	205,9	212,6	223,6	230,1	235,3
Verkehr u. Nachrichtenüberm.	311,2	304,2	293,4	280,1	269,8	259,9	261,3	260,5	266,9	275,5
Finanz., Vermiet. u. UDL <sup>2)</sup>	541,3	555,6	579,9	596,2	605,4	623,3	668,9	707,1	752,3	781,6
Kredit- u. Versich.-Gewerbe	194,3	198,6	201,4	199,9	198,4	198,8	199,2	199,1	202,9	204,8
Grundstücksw., Verm., UDL <sup>2)</sup>	347,0	357,0	378,6	396,3	407,1	424,5	469,7	507,9	549,3	576,7
Öffentliche u. priv. Dienstleist.	1 288,9	1 309,8	1 339,2	1 355,8	1 385,7	1 394,6	1 409,8	1 438,3	1 463,6	1 475,4
Öff. Verw., Verteid., Sozialv.	442,2	431,9	429,5	423,9	422,0	417,1	408,6	408,9	402,0	393,5
<b>Z u s a m m e n</b>	<b>5 248,3</b>	<b>5 194,3</b>	<b>5 174,8</b>	<b>5 160,8</b>	<b>5 130,1</b>	<b>5 115,4</b>	<b>5 217,6</b>	<b>5 307,8</b>	<b>5 422,1</b>	<b>5 483,4</b>

**Veränderung gegenüber dem Vorjahr in %**

<b>Land- und Forstwirtschaft</b>	<b>- 2,3</b>	<b>- 0,9</b>	<b>- 1,0</b>	<b>- 4,9</b>	<b>- 6,2</b>	<b>- 0,7</b>	<b>+ 0,7</b>	<b>- 0,0</b>	<b>- 1,0</b>	<b>- 0,6</b>
<b>Produzierendes Gewerbe</b>	<b>- 1,0</b>	<b>- 4,1</b>	<b>- 3,1</b>	<b>- 1,9</b>	<b>- 3,5</b>	<b>- 1,8</b>	<b>+ 1,1</b>	<b>- 0,3</b>	<b>+ 1,1</b>	<b>+ 0,3</b>
Produz. Gewerbe o. Baugew.	- 1,4	- 5,2	- 4,1	- 2,0	- 2,8	- 1,3	+ 1,7	- 1,1	+ 2,1	+ 1,3
Bergb. u. Gew. v. St. u. Erd.	- 2,7	- 6,6	+ 4,0	+ 3,3	- 3,6	- 10,3	- 4,6	+ 2,8	+ 4,7	+ 0,2
Verarbeitendes Gewerbe	- 1,4	- 5,3	- 4,1	- 2,0	- 2,8	- 1,1	+ 1,9	- 0,9	+ 2,5	+ 1,3
Energie- u. Wasserversorg.	+ 1,1	- 0,3	- 2,8	- 2,5	- 3,1	- 3,5	- 4,3	- 8,5	- 10,7	+ 2,9
Baugewerbe	+ 1,0	+ 0,6	+ 1,1	- 1,6	- 6,6	- 4,2	- 1,5	+ 2,8	- 3,5	- 4,3
<b>Dienstleistungsbereiche</b>	<b>+ 3,0</b>	<b>+ 1,0</b>	<b>+ 1,3</b>	<b>+ 0,8</b>	<b>+ 1,2</b>	<b>+ 0,6</b>	<b>+ 2,5</b>	<b>+ 2,9</b>	<b>+ 2,8</b>	<b>+ 1,6</b>
Handel, Gastgew. u. Verkehr	+ 3,1	- 0,2	- 0,9	- 0,6	+ 0,1	- 0,6	+ 1,7	+ 2,3	+ 1,9	+ 1,2
Handel, Rep. v. Kfz	+ 3,2	- 0,2	- 0,0	+ 0,5	+ 1,0	- 0,4	+ 1,7	+ 2,5	+ 1,5	+ 0,2
Gastgewerbe	+ 5,6	+ 3,0	- 0,3	+ 1,1	+ 1,7	+ 2,8	+ 3,3	+ 5,1	+ 2,9	+ 2,3
Verkehr u. Nachrichtenüberm.	+ 1,3	- 2,3	- 3,5	- 4,5	- 3,7	- 3,7	+ 0,6	- 0,3	+ 2,5	+ 3,2
Finanz., Vermiet. u. UDL <sup>2)</sup>	+ 4,5	+ 2,6	+ 4,4	+ 2,8	+ 1,5	+ 3,0	+ 7,3	+ 5,7	+ 6,4	+ 3,9
Kredit- u. Versich.-Gewerbe	+ 2,7	+ 2,2	+ 1,4	- 0,7	- 0,8	+ 0,2	+ 0,2	- 0,0	+ 1,9	+ 0,9
Grundstücksw., Verm., UDL <sup>2)</sup>	+ 5,5	+ 2,9	+ 6,1	+ 4,7	+ 2,7	+ 4,3	+ 10,6	+ 8,1	+ 8,2	+ 5,0
Öffentliche u. priv. Dienstleist.	+ 2,3	+ 1,6	+ 2,2	+ 1,2	+ 2,2	+ 0,6	+ 1,1	+ 2,0	+ 1,8	+ 0,8
Öff. Verw., Verteid., Sozialv.	- 1,6	- 2,3	- 0,6	- 1,3	- 0,4	- 1,2	- 2,0	+ 0,1	- 1,7	- 2,1
<b>Z u s a m m e n</b>	<b>+ 1,3</b>	<b>- 1,0</b>	<b>- 0,4</b>	<b>- 0,3</b>	<b>- 0,6</b>	<b>- 0,3</b>	<b>+ 2,0</b>	<b>+ 1,7</b>	<b>+ 2,2</b>	<b>+ 1,1</b>

1) Ausführliche Bezeichnungen der Wirtschaftszweige siehe Seite 100. — 2) Unternehmensdienstleister.

## Noch: 5. Arbeitnehmer/-innen (Arbeitsort) in den Ländern 1992 bis 2001 nach Wirtschaftsbereichen

### Noch: 5.2 Bayern

Wirtschaftszweig <sup>1)</sup>	1992	1993	1994	1995	1996	1997	1998	1999	2000	2001
<b>Anteil an Deutschland in %</b>										
<b>Land- und Forstwirtschaft</b>	<b>10,1</b>	<b>11,2</b>	<b>11,3</b>	<b>10,8</b>	<b>10,6</b>	<b>10,4</b>	<b>10,4</b>	<b>10,4</b>	<b>10,5</b>	<b>10,6</b>
<b>Produzierendes Gewerbe</b>	<b>16,3</b>	<b>16,5</b>	<b>16,5</b>	<b>16,4</b>	<b>16,4</b>	<b>16,5</b>	<b>16,9</b>	<b>17,0</b>	<b>17,3</b>	<b>17,7</b>
Produz. Gewerbe o. Baugew.	16,8	17,1	17,4	17,5	17,5	17,6	17,9	17,9	18,2	18,4
Bergb. u. Gew. v. St. u. Erd.	3,5	3,7	4,3	4,7	5,0	5,1	5,3	5,9	6,4	7,0
Verarbeitendes Gewerbe	17,3	17,7	17,9	18,0	18,0	18,1	18,4	18,4	18,7	18,8
Energie- u. Wasserversorg.	11,9	12,2	12,1	12,2	12,3	12,3	12,0	11,4	11,0	11,8
Baugewerbe	14,6	14,2	13,7	13,3	13,0	13,1	13,5	14,2	14,3	14,9
<b>Dienstleistungsbereiche</b>	<b>14,9</b>	<b>14,9</b>	<b>15,0</b>	<b>14,9</b>	<b>14,9</b>	<b>14,9</b>	<b>15,0</b>	<b>15,0</b>	<b>14,9</b>	<b>15,0</b>
Handel, Gastgew. u. Verkehr	15,7	15,7	15,7	15,6	15,6	15,5	15,5	15,6	15,4	15,5
Handel, Rep. v. Kfz	15,8	15,8	15,7	15,7	15,8	15,6	15,7	15,8	15,7	15,7
Gastgewerbe	19,2	19,1	18,9	18,6	18,3	18,1	17,8	17,4	17,1	17,0
Verkehr u. Nachrichtenüberm.	13,9	14,0	14,0	13,8	13,7	13,8	13,8	13,7	13,7	13,9
Finanz., Vermiet. u. UDL <sup>2)</sup>	15,9	15,8	15,8	15,7	15,4	15,4	15,6	15,3	15,1	15,2
Kredit- u. Versich.-Gewerbe	17,2	17,3	17,4	17,5	17,6	17,7	17,7	17,7	17,7	17,9
Grundstücksw., Verm., UDL <sup>2)</sup>	15,3	15,1	15,1	14,9	14,5	14,5	14,8	14,5	14,4	14,4
Öffentliche. u. priv. Dienstleist.	13,8	13,9	14,0	14,0	14,1	14,2	14,2	14,3	14,4	14,5
Öff. Verw., Verteid., Sozialv.	14,2	14,2	14,3	14,3	14,4	14,5	14,4	14,6	14,6	14,6
<b>Z u s a m m e n</b>	<b>15,3</b>	<b>15,4</b>	<b>15,4</b>	<b>15,4</b>	<b>15,3</b>	<b>15,4</b>	<b>15,5</b>	<b>15,5</b>	<b>15,6</b>	<b>15,7</b>

### Anteil der Wirtschaftsbereiche an insgesamt in %

<b>Land- und Forstwirtschaft</b>	<b>1,1</b>	<b>1,1</b>	<b>1,1</b>	<b>1,1</b>	<b>1,0</b>	<b>1,0</b>	<b>1,0</b>	<b>1,0</b>	<b>0,9</b>	<b>0,9</b>
<b>Produzierendes Gewerbe</b>	<b>39,7</b>	<b>38,4</b>	<b>37,4</b>	<b>36,8</b>	<b>35,7</b>	<b>35,1</b>	<b>34,8</b>	<b>34,1</b>	<b>33,7</b>	<b>33,4</b>
Produz. Gewerbe o. Baugew.	32,3	31,0	29,8	29,3	28,7	28,4	28,3	27,5	27,5	27,6
Bergb. u. Gew. v. St. u. Erd.	0,2	0,2	0,2	0,2	0,2	0,2	0,1	0,1	0,1	0,1
Verarbeitendes Gewerbe	31,3	29,9	28,8	28,3	27,6	27,4	27,4	26,7	26,8	26,8
Energie- u. Wasserversorg.	0,9	0,9	0,9	0,9	0,8	0,8	0,8	0,7	0,6	0,6
Baugewerbe	7,3	7,4	7,6	7,5	7,0	6,7	6,5	6,6	6,2	5,9
<b>Dienstleistungsbereiche</b>	<b>59,2</b>	<b>60,5</b>	<b>61,5</b>	<b>62,2</b>	<b>63,3</b>	<b>63,9</b>	<b>64,2</b>	<b>64,9</b>	<b>65,3</b>	<b>65,6</b>
Handel, Gastgew. u. Verkehr	24,4	24,6	24,4	24,4	24,5	24,4	24,4	24,5	24,5	24,5
Handel, Rep. v. Kfz	14,8	14,9	15,0	15,1	15,4	15,3	15,3	15,4	15,3	15,2
Gastgewerbe	3,6	3,8	3,8	3,8	3,9	4,0	4,1	4,2	4,2	4,3
Verkehr u. Nachrichtenüberm.	5,9	5,9	5,7	5,4	5,3	5,1	5,0	4,9	4,9	5,0
Finanz., Vermiet. u. UDL <sup>2)</sup>	10,3	10,7	11,2	11,6	11,8	12,2	12,8	13,3	13,9	14,3
Kredit- u. Versich.-Gewerbe	3,7	3,8	3,9	3,9	3,9	3,9	3,8	3,8	3,7	3,7
Grundstücksw., Verm., UDL <sup>2)</sup>	6,6	6,9	7,3	7,7	7,9	8,3	9,0	9,6	10,1	10,5
Öffentliche. u. priv. Dienstleist.	24,6	25,2	25,9	26,3	27,0	27,3	27,0	27,1	27,0	26,9
Öff. Verw., Verteid., Sozialv.	8,4	8,3	8,3	8,2	8,2	8,2	7,8	7,7	7,4	7,2
<b>Z u s a m m e n</b>	<b>100</b>	<b>100</b>	<b>100</b>	<b>100</b>	<b>100</b>	<b>100</b>	<b>100</b>	<b>100</b>	<b>100</b>	<b>100</b>

1) Ausführliche Bezeichnungen der Wirtschaftszweige siehe Seite 100. — 2) Unternehmensdienstleister.

**Noch: 5. Arbeitnehmer/-innen (Arbeitsort) in den Ländern 1992 bis 2001  
nach Wirtschaftsbereichen**

**5.3 Berlin**

Wirtschaftszweig <sup>1)</sup>	1992	1993	1994	1995	1996	1997	1998	1999	2000	2001
<b>Grundzahlen (in 1 000)</b>										
<b>Land- und Forstwirtschaft</b>	<b>8,8</b>	<b>8,6</b>	<b>8,7</b>	<b>9,1</b>	<b>8,7</b>	<b>8,2</b>	<b>8,0</b>	<b>7,6</b>	<b>7,4</b>	<b>7,3</b>
<b>Produzierendes Gewerbe</b>	<b>414,1</b>	<b>387,8</b>	<b>366,0</b>	<b>349,7</b>	<b>325,3</b>	<b>306,5</b>	<b>289,3</b>	<b>276,3</b>	<b>261,2</b>	<b>245,7</b>
Produz. Gewerbe o. Baugew.	290,9	259,1	233,7	217,7	203,2	192,8	186,2	179,7	172,9	169,6
Bergb. u. Gew. v. St. u. Erd.	0	0	0	0	0,1	0,1	0,1	0,1	0,1	0,1
Verarbeitendes Gewerbe	262,2	231,7	206,7	192,4	178,9	169,2	164,0	158,3	155,4	153,6
Energie- u. Wasserversorg.	28,7	27,4	26,9	25,3	24,3	23,4	22,2	21,3	17,4	15,9
Baugewerbe	123,2	128,7	132,3	132,0	122,1	113,7	103,1	96,6	88,3	76,1
<b>Dienstleistungsbereiche</b>	<b>1 085,5</b>	<b>1 096,9</b>	<b>1 093,6</b>	<b>1 097,8</b>	<b>1 086,9</b>	<b>1 072,2</b>	<b>1 078,8</b>	<b>1 094,9</b>	<b>1 124,4</b>	<b>1 128,7</b>
Handel, Gastgew. u. Verkehr	373,5	368,0	348,4	338,6	326,4	312,5	305,1	304,0	310,5	310,0
Handel, Rep. v. Kfz	194,0	190,8	180,2	177,2	172,5	167,9	158,9	157,6	159,6	156,1
Gastgewerbe	49,6	50,3	49,8	50,9	51,9	53,8	56,0	61,5	66,7	69,3
Verkehr u. Nachrichtenüberm.	129,9	126,9	118,4	110,5	102,0	90,8	90,1	84,8	84,2	84,6
Finanz., Vermiet. u. UDL <sup>2)</sup>	199,5	213,6	223,4	228,7	230,4	230,7	240,0	253,4	267,1	274,4
Kredit- u. Versich.-Gewerbe	44,6	46,7	47,7	47,1	45,9	44,9	44,3	43,8	43,3	42,9
Grundstücksw., Verm., UDL <sup>2)</sup>	154,9	166,8	175,8	181,6	184,5	185,8	195,7	209,7	223,8	231,5
Öffentliche. u. priv. Dienstleist.	512,5	515,3	521,7	530,5	530,1	529,0	533,7	537,6	546,8	544,3
Öff. Verw., Verteid., Sozialv.	167,5	163,0	164,9	169,4	172,1	167,6	166,9	163,5	165,4	162,7
<b>Z u s a m m e n</b>	<b>1 508,4</b>	<b>1 493,3</b>	<b>1 468,2</b>	<b>1 456,6</b>	<b>1 420,9</b>	<b>1 386,9</b>	<b>1 376,1</b>	<b>1 378,8</b>	<b>1 393,0</b>	<b>1 381,7</b>

**Veränderung gegenüber dem Vorjahr in %**

<b>Land- und Forstwirtschaft</b>	<b>- 11,0</b>	<b>- 2,4</b>	<b>+ 1,0</b>	<b>+ 4,6</b>	<b>- 4,3</b>	<b>- 6,0</b>	<b>- 2,1</b>	<b>- 5,3</b>	<b>- 1,8</b>	<b>- 2,6</b>
<b>Produzierendes Gewerbe</b>	<b>- 8,8</b>	<b>- 6,4</b>	<b>- 5,6</b>	<b>- 4,4</b>	<b>- 7,0</b>	<b>- 5,8</b>	<b>- 5,6</b>	<b>- 4,5</b>	<b>- 5,5</b>	<b>- 5,9</b>
Produz. Gewerbe o. Baugew.	- 13,3	- 10,9	- 9,8	- 6,8	- 6,6	- 5,2	- 3,4	- 3,5	- 3,8	- 1,9
Bergb. u. Gew. v. St. u. Erd.	x	x	x	x	x	+ 9,3	+ 5,9	- 9,6	- 8,8	- 1,0
Verarbeitendes Gewerbe	- 14,4	- 11,6	- 10,8	- 6,9	- 7,0	- 5,4	- 3,1	- 3,4	- 1,8	- 1,2
Energie- u. Wasserversorg.	- 2,1	- 4,4	- 1,8	- 6,1	- 4,1	- 3,6	- 5,3	- 4,0	- 18,4	- 8,4
Baugewerbe	+ 4,2	+ 4,4	+ 2,8	- 0,2	- 7,5	- 6,8	- 9,3	- 6,3	- 8,6	- 13,8
<b>Dienstleistungsbereiche</b>	<b>+ 0,8</b>	<b>+ 1,1</b>	<b>- 0,3</b>	<b>+ 0,4</b>	<b>- 1,0</b>	<b>- 1,3</b>	<b>+ 0,6</b>	<b>+ 1,5</b>	<b>+ 2,7</b>	<b>+ 0,4</b>
Handel, Gastgew. u. Verkehr	- 5,2	- 1,5	- 5,3	- 2,8	- 3,6	- 4,3	- 2,4	- 0,4	+ 2,1	- 0,2
Handel, Rep. v. Kfz	- 4,1	- 1,6	- 5,6	- 1,7	- 2,6	- 2,7	- 5,4	- 0,8	+ 1,2	- 2,1
Gastgewerbe	+ 2,5	+ 1,5	- 1,1	+ 2,2	+ 2,0	+ 3,7	+ 4,1	+ 9,8	+ 8,4	+ 3,8
Verkehr u. Nachrichtenüberm.	- 9,3	- 2,4	- 6,7	- 6,7	- 7,7	- 10,9	- 0,8	- 5,9	- 0,7	+ 0,5
Finanz., Vermiet. u. UDL <sup>2)</sup>	+ 10,2	+ 7,0	+ 4,6	+ 2,4	+ 0,7	+ 0,2	+ 4,0	+ 5,6	+ 5,4	+ 2,7
Kredit- u. Versich.-Gewerbe	+ 8,2	+ 4,8	+ 2,0	- 1,3	- 2,5	- 2,1	- 1,4	- 1,2	- 1,0	- 1,1
Grundstücksw., Verm., UDL <sup>2)</sup>	+ 10,9	+ 7,7	+ 5,4	+ 3,3	+ 1,6	+ 0,7	+ 5,3	+ 7,1	+ 6,7	+ 3,4
Öffentliche. u. priv. Dienstleist.	+ 2,1	+ 0,6	+ 1,2	+ 1,7	- 0,1	- 0,2	+ 0,9	+ 0,7	+ 1,7	- 0,5
Öff. Verw., Verteid., Sozialv.	+ 0,1	- 2,7	+ 1,2	+ 2,7	+ 1,6	- 2,6	- 0,4	- 2,1	+ 1,2	- 1,7
<b>Z u s a m m e n</b>	<b>- 2,1</b>	<b>- 1,0</b>	<b>- 1,7</b>	<b>- 0,8</b>	<b>- 2,5</b>	<b>- 2,4</b>	<b>- 0,8</b>	<b>+ 0,2</b>	<b>+ 1,0</b>	<b>- 0,8</b>

1) Ausführliche Bezeichnungen der Wirtschaftszweige siehe Seite 100. — 2) Unternehmensdienstleister.

**Noch: 5. Arbeitnehmer/-innen (Arbeitsort) in den Ländern 1992 bis 2001  
nach Wirtschaftsbereichen**

**Noch: 5.3 Berlin**

Wirtschaftszweig <sup>1)</sup>	1992	1993	1994	1995	1996	1997	1998	1999	2000	2001
<b>Anteil an Deutschland in %</b>										
<b>Land- und Forstwirtschaft</b>	<b>1,5</b>	<b>1,7</b>	<b>1,7</b>	<b>1,8</b>	<b>1,8</b>	<b>1,7</b>	<b>1,6</b>	<b>1,5</b>	<b>1,5</b>	<b>1,5</b>
<b>Produzierendes Gewerbe</b>	<b>3,3</b>	<b>3,2</b>	<b>3,1</b>	<b>3,0</b>	<b>2,9</b>	<b>2,8</b>	<b>2,7</b>	<b>2,6</b>	<b>2,5</b>	<b>2,4</b>
Produz. Gewerbe o. Baugew.	2,9	2,8	2,6	2,5	2,4	2,3	2,3	2,2	2,1	2,1
Bergb. u. Gew. v. St. u. Erd.	x	x	x	x	0,1	0,1	0,1	0,1	0,1	0,1
Verarbeitendes Gewerbe	2,8	2,6	2,5	2,4	2,3	2,2	2,1	2,1	2,0	2,0
Energie- u. Wasserversorg.	7,2	7,1	7,1	6,9	6,9	6,8	6,6	6,6	5,8	5,6
Baugewerbe	4,7	4,7	4,6	4,6	4,4	4,3	4,1	3,9	3,8	3,5
<b>Dienstleistungsbereiche</b>	<b>5,2</b>	<b>5,2</b>	<b>5,1</b>	<b>5,1</b>	<b>5,0</b>	<b>4,9</b>	<b>4,8</b>	<b>4,8</b>	<b>4,7</b>	<b>4,7</b>
Handel, Gastgew. u. Verkehr	4,6	4,5	4,3	4,2	4,1	3,9	3,7	3,6	3,6	3,6
Handel, Rep. v. Kfz	3,9	3,9	3,7	3,6	3,5	3,3	3,1	3,0	3,0	3,0
Gastgewerbe	5,0	4,9	4,8	4,8	4,7	4,7	4,7	4,8	4,9	5,0
Verkehr u. Nachrichtenüberm.	5,8	5,8	5,7	5,5	5,2	4,8	4,8	4,5	4,3	4,3
Finanz., Vermiet. u. UDL <sup>2)</sup>	5,9	6,1	6,1	6,0	5,9	5,7	5,6	5,5	5,4	5,3
Kredit- u. Versich.-Gewerbe	4,0	4,1	4,1	4,1	4,1	4,0	3,9	3,9	3,8	3,7
Grundstücksw., Verm., UDL <sup>2)</sup>	6,8	7,1	7,0	6,8	6,6	6,4	6,2	6,0	5,9	5,8
Öffentliche. u. priv. Dienstleist.	5,5	5,5	5,5	5,5	5,4	5,4	5,4	5,3	5,4	5,3
Öff. Verw., Verteid., Sozialv.	5,4	5,4	5,5	5,7	5,9	5,8	5,9	5,8	6,0	6,0
<b>Z u s a m m e n</b>	<b>4,4</b>	<b>4,4</b>	<b>4,4</b>	<b>4,3</b>	<b>4,3</b>	<b>4,2</b>	<b>4,1</b>	<b>4,0</b>	<b>4,0</b>	<b>4,0</b>

**Anteil der Wirtschaftsbereiche an insgesamt in %**

<b>Land- und Forstwirtschaft</b>	<b>0,6</b>	<b>0,6</b>	<b>0,6</b>	<b>0,6</b>	<b>0,6</b>	<b>0,6</b>	<b>0,6</b>	<b>0,5</b>	<b>0,5</b>	<b>0,5</b>
<b>Produzierendes Gewerbe</b>	<b>27,5</b>	<b>26,0</b>	<b>24,9</b>	<b>24,0</b>	<b>22,9</b>	<b>22,1</b>	<b>21,0</b>	<b>20,0</b>	<b>18,7</b>	<b>17,8</b>
Produz. Gewerbe o. Baugew.	19,3	17,4	15,9	14,9	14,3	13,9	13,5	13,0	12,4	12,3
Bergb. u. Gew. v. St. u. Erd.	x	x	x	x	0,0	0,0	0,0	0,0	0,0	0,0
Verarbeitendes Gewerbe	17,4	15,5	14,1	13,2	12,6	12,2	11,9	11,5	11,2	11,1
Energie- u. Wasserversorg.	1,9	1,8	1,8	1,7	1,7	1,7	1,6	1,5	1,2	1,2
Baugewerbe	8,2	8,6	9,0	9,1	8,6	8,2	7,5	7,0	6,3	5,5
<b>Dienstleistungsbereiche</b>	<b>72,0</b>	<b>73,5</b>	<b>74,5</b>	<b>75,4</b>	<b>76,5</b>	<b>77,3</b>	<b>78,4</b>	<b>79,4</b>	<b>80,7</b>	<b>81,7</b>
Handel, Gastgew. u. Verkehr	24,8	24,6	23,7	23,2	23,0	22,5	22,2	22,0	22,3	22,4
Handel, Rep. v. Kfz	12,9	12,8	12,3	12,2	12,1	12,1	11,5	11,4	11,5	11,3
Gastgewerbe	3,3	3,4	3,4	3,5	3,7	3,9	4,1	4,5	4,8	5,0
Verkehr u. Nachrichtenüberm.	8,6	8,5	8,1	7,6	7,2	6,5	6,5	6,1	6,0	6,1
Finanz., Vermiet. u. UDL <sup>2)</sup>	13,2	14,3	15,2	15,7	16,2	16,6	17,4	18,4	19,2	19,9
Kredit- u. Versich.-Gewerbe	3,0	3,1	3,2	3,2	3,2	3,2	3,2	3,2	3,1	3,1
Grundstücksw., Verm., UDL <sup>2)</sup>	10,3	11,2	12,0	12,5	13,0	13,4	14,2	15,2	16,1	16,8
Öffentliche. u. priv. Dienstleist.	34,0	34,5	35,5	36,4	37,3	38,1	38,8	39,0	39,3	39,4
Öff. Verw., Verteid., Sozialv.	11,1	10,9	11,2	11,6	12,1	12,1	12,1	11,9	11,9	11,8
<b>Z u s a m m e n</b>	<b>100</b>	<b>100</b>	<b>100</b>	<b>100</b>	<b>100</b>	<b>100</b>	<b>100</b>	<b>100</b>	<b>100</b>	<b>100</b>

1) Ausführliche Bezeichnungen der Wirtschaftszweige siehe Seite 100. — 2) Unternehmensdienstleister.



## Noch: 5. Arbeitnehmer/-innen (Arbeitsort) in den Ländern 1992 bis 2001 nach Wirtschaftsbereichen

### 5.4 Brandenburg

Wirtschaftszweig <sup>1)</sup>	1992	1993	1994	1995	1996	1997	1998	1999	2000	2001
<b>Grundzahlen (in 1 000)</b>										
<b>Land- und Forstwirtschaft</b>	<b>63,5</b>	<b>50,4</b>	<b>47,3</b>	<b>48,2</b>	<b>47,2</b>	<b>42,9</b>	<b>43,4</b>	<b>41,6</b>	<b>39,6</b>	<b>37,5</b>
<b>Produzierendes Gewerbe</b>	<b>339,2</b>	<b>324,8</b>	<b>330,5</b>	<b>338,7</b>	<b>326,6</b>	<b>316,2</b>	<b>300,0</b>	<b>287,0</b>	<b>275,6</b>	<b>256,6</b>
Produz. Gewerbe o. Baugew.	209,1	175,4	162,7	160,8	153,3	151,2	147,8	141,4	141,2	138,5
Bergb. u. Gew. v. St. u. Erd.	36,7	26,7	20,7	18,3	12,6	10,9	9,1	7,2	6,2	5,7
Verarbeitendes Gewerbe	154,2	132,4	126,9	128,7	128,3	128,8	127,5	122,9	123,5	121,8
Energie- u. Wasserversorg.	18,2	16,4	15,1	13,8	12,3	11,5	11,3	11,3	11,5	11,0
Baugewerbe	130,1	149,4	167,8	177,9	173,4	164,9	152,2	145,5	134,4	118,1
<b>Dienstleistungsbereiche</b>	<b>579,5</b>	<b>572,6</b>	<b>588,9</b>	<b>598,3</b>	<b>607,5</b>	<b>618,1</b>	<b>625,1</b>	<b>639,1</b>	<b>642,9</b>	<b>642,0</b>
Handel, Gastgew. u. Verkehr	199,8	200,3	206,7	211,6	214,2	220,4	217,3	221,4	226,4	226,8
Handel, Rep. v. Kfz	100,7	103,2	112,9	120,1	123,5	128,2	123,5	124,6	128,7	128,4
Gastgewerbe	20,6	21,6	23,5	25,0	26,3	27,4	30,3	32,2	32,8	33,8
Verkehr u. Nachrichtenüberm.	78,5	75,5	70,3	66,4	64,3	64,8	63,5	64,6	64,8	64,6
Finanz., Vermiet. u. UDL <sup>2)</sup>	66,5	70,9	77,4	77,8	82,0	85,1	91,6	96,5	97,6	99,2
Kredit- u. Versich.-Gewerbe	13,8	14,5	14,6	14,0	13,8	13,6	13,6	14,0	14,2	13,9
Grundstücksw., Verm., UDL <sup>2)</sup>	52,6	56,5	62,8	63,8	68,2	71,5	78,0	82,5	83,4	85,3
Öffentliche. u. priv. Dienstleist.	313,2	301,4	304,8	309,0	311,4	312,6	316,2	321,3	319,0	315,9
Öff. Verw., Verteid., Sozialv.	110,5	105,7	104,2	103,1	104,1	103,7	103,7	103,1	101,6	98,3
<b>Z u s a m m e n</b>	<b>982,2</b>	<b>947,8</b>	<b>966,6</b>	<b>985,3</b>	<b>981,3</b>	<b>977,1</b>	<b>968,5</b>	<b>967,7</b>	<b>958,2</b>	<b>936,1</b>

### Veränderung gegenüber dem Vorjahr in %

<b>Land- und Forstwirtschaft</b>	<b>- 38,7</b>	<b>- 20,6</b>	<b>- 6,2</b>	<b>+ 2,1</b>	<b>- 2,2</b>	<b>- 9,1</b>	<b>+ 1,2</b>	<b>- 4,0</b>	<b>- 4,8</b>	<b>- 5,3</b>
<b>Produzierendes Gewerbe</b>	<b>- 20,4</b>	<b>- 4,2</b>	<b>+ 1,8</b>	<b>+ 2,5</b>	<b>- 3,6</b>	<b>- 3,2</b>	<b>- 5,1</b>	<b>- 4,4</b>	<b>- 3,9</b>	<b>- 6,9</b>
Produz. Gewerbe o. Baugew.	- 31,9	- 16,1	- 7,2	- 1,2	- 4,7	- 1,3	- 2,2	- 4,3	- 0,1	- 2,0
Bergb. u. Gew. v. St. u. Erd.	- 23,1	- 27,3	- 22,2	- 11,9	- 31,0	- 13,4	- 17,0	- 20,3	- 13,6	- 8,4
Verarbeitendes Gewerbe	- 34,6	- 14,2	- 4,1	+ 1,4	- 0,3	+ 0,3	- 1,0	- 3,6	+ 0,5	- 1,4
Energie- u. Wasserversorg.	- 23,1	- 10,0	- 7,8	- 8,2	- 11,0	- 6,4	- 1,8	+ 0,2	+ 1,1	- 4,4
Baugewerbe	+ 9,3	+ 14,8	+ 12,3	+ 6,0	- 2,6	- 4,8	- 7,7	- 4,4	- 7,6	- 12,1
<b>Dienstleistungsbereiche</b>	<b>- 3,0</b>	<b>- 1,2</b>	<b>+ 2,8</b>	<b>+ 1,6</b>	<b>+ 1,5</b>	<b>+ 1,7</b>	<b>+ 1,1</b>	<b>+ 2,2</b>	<b>+ 0,6</b>	<b>- 0,1</b>
Handel, Gastgew. u. Verkehr	- 8,6	+ 0,3	+ 3,2	+ 2,3	+ 1,2	+ 2,9	- 1,4	+ 1,9	+ 2,3	+ 0,2
Handel, Rep. v. Kfz	- 11,0	+ 2,5	+ 9,4	+ 6,3	+ 2,9	+ 3,8	- 3,7	+ 0,9	+ 3,3	- 0,2
Gastgewerbe	- 1,6	+ 4,6	+ 8,9	+ 6,6	+ 5,1	+ 4,0	+ 10,9	+ 6,2	+ 1,9	+ 3,0
Verkehr u. Nachrichtenüberm.	- 7,2	- 3,8	- 7,0	- 5,5	- 3,2	+ 0,8	- 2,1	+ 1,7	+ 0,4	- 0,3
Finanz., Vermiet. u. UDL <sup>2)</sup>	+ 10,0	+ 6,7	+ 9,1	+ 0,5	+ 5,4	+ 3,7	+ 7,7	+ 5,3	+ 1,2	+ 1,6
Kredit- u. Versich.-Gewerbe	+ 9,0	+ 4,6	+ 1,1	- 3,9	- 1,9	- 1,5	+ 0,0	+ 2,8	+ 1,6	- 2,0
Grundstücksw., Verm., UDL <sup>2)</sup>	+ 10,2	+ 7,3	+ 11,2	+ 1,6	+ 7,1	+ 4,8	+ 9,1	+ 5,7	+ 1,1	+ 2,3
Öffentliche. u. priv. Dienstleist.	- 1,7	- 3,8	+ 1,1	+ 1,4	+ 0,8	+ 0,4	+ 1,2	+ 1,6	- 0,7	- 1,0
Öff. Verw., Verteid., Sozialv.	+ 2,4	- 4,4	- 1,4	- 1,1	+ 1,0	- 0,4	- 0,1	- 0,5	- 1,5	- 3,3
<b>Z u s a m m e n</b>	<b>- 12,9</b>	<b>- 3,5</b>	<b>+ 2,0</b>	<b>+ 1,9</b>	<b>- 0,4</b>	<b>- 0,4</b>	<b>- 0,9</b>	<b>- 0,1</b>	<b>- 1,0</b>	<b>- 2,3</b>

1) Ausführliche Bezeichnungen der Wirtschaftszweige siehe Seite 100. — 2) Unternehmensdienstleister.

## Noch: 5. Arbeitnehmer/-innen (Arbeitsort) in den Ländern 1992 bis 2001 nach Wirtschaftsbereichen

### Noch: 5.4 Brandenburg

Wirtschaftszweig <sup>1)</sup>	1992	1993	1994	1995	1996	1997	1998	1999	2000	2001
<b>Anteil an Deutschland in %</b>										
<b>Land- und Forstwirtschaft</b>	<b>11,0</b>	<b>9,7</b>	<b>9,3</b>	<b>9,6</b>	<b>9,8</b>	<b>8,9</b>	<b>8,9</b>	<b>8,5</b>	<b>8,2</b>	<b>8,0</b>
<b>Produzierendes Gewerbe</b>	<b>2,7</b>	<b>2,7</b>	<b>2,8</b>	<b>2,9</b>	<b>2,9</b>	<b>2,9</b>	<b>2,8</b>	<b>2,7</b>	<b>2,6</b>	<b>2,5</b>
Produz. Gewerbe o. Baugew.	2,1	1,9	1,8	1,9	1,8	1,8	1,8	1,7	1,7	1,7
Bergb. u. Gew. v. St. u. Erd.	14,0	11,7	10,2	9,5	7,2	7,1	6,4	5,5	4,9	4,9
Verarbeitendes Gewerbe	1,6	1,5	1,5	1,6	1,6	1,7	1,6	1,6	1,6	1,6
Energie- u. Wasserversorg.	4,6	4,2	4,0	3,8	3,5	3,4	3,4	3,5	3,8	3,8
Baugewerbe	5,0	5,5	5,9	6,2	6,3	6,3	6,0	5,9	5,7	5,4
<b>Dienstleistungsbereiche</b>	<b>2,8</b>	<b>2,7</b>	<b>2,8</b>	<b>2,8</b>	<b>2,8</b>	<b>2,8</b>	<b>2,8</b>	<b>2,8</b>	<b>2,7</b>	<b>2,7</b>
Handel, Gastgew. u. Verkehr	2,5	2,5	2,6	2,6	2,7	2,7	2,7	2,6	2,6	2,6
Handel, Rep. v. Kfz	2,0	2,1	2,3	2,4	2,5	2,5	2,4	2,4	2,4	2,4
Gastgewerbe	2,1	2,1	2,3	2,4	2,4	2,4	2,5	2,5	2,4	2,4
Verkehr u. Nachrichtenüberm.	3,5	3,5	3,4	3,3	3,3	3,4	3,4	3,4	3,3	3,3
Finanz., Vermiet. u. UDL <sup>2)</sup>	2,0	2,0	2,1	2,0	2,1	2,1	2,1	2,1	2,0	1,9
Kredit- u. Versich.-Gewerbe	1,2	1,3	1,3	1,2	1,2	1,2	1,2	1,2	1,2	1,2
Grundstücksw., Verm., UDL <sup>2)</sup>	2,3	2,4	2,5	2,4	2,4	2,4	2,5	2,4	2,2	2,1
Öffentliche. u. priv. Dienstleist.	3,3	3,2	3,2	3,2	3,2	3,2	3,2	3,2	3,1	3,1
Öff. Verw., Verteid., Sozialv.	3,6	3,5	3,5	3,5	3,5	3,6	3,7	3,7	3,7	3,6
<b>Z u s a m m e n</b>	<b>2,9</b>	<b>2,8</b>	<b>2,9</b>	<b>2,9</b>	<b>2,9</b>	<b>2,9</b>	<b>2,9</b>	<b>2,8</b>	<b>2,8</b>	<b>2,7</b>

### Anteil der Wirtschaftsbereiche an insgesamt in %

<b>Land- und Forstwirtschaft</b>	<b>6,5</b>	<b>5,3</b>	<b>4,9</b>	<b>4,9</b>	<b>4,8</b>	<b>4,4</b>	<b>4,5</b>	<b>4,3</b>	<b>4,1</b>	<b>4,0</b>
<b>Produzierendes Gewerbe</b>	<b>34,5</b>	<b>34,3</b>	<b>34,2</b>	<b>34,4</b>	<b>33,3</b>	<b>32,4</b>	<b>31,0</b>	<b>29,7</b>	<b>28,8</b>	<b>27,4</b>
Produz. Gewerbe o. Baugew.	21,3	18,5	16,8	16,3	15,6	15,5	15,3	14,6	14,7	14,8
Bergb. u. Gew. v. St. u. Erd.	3,7	2,8	2,1	1,9	1,3	1,1	0,9	0,7	0,7	0,6
Verarbeitendes Gewerbe	15,7	14,0	13,1	13,1	13,1	13,2	13,2	12,7	12,9	13,0
Energie- u. Wasserversorg.	1,9	1,7	1,6	1,4	1,3	1,2	1,2	1,2	1,2	1,2
Baugewerbe	13,2	15,8	17,4	18,1	17,7	16,9	15,7	15,0	14,0	12,6
<b>Dienstleistungsbereiche</b>	<b>59,0</b>	<b>60,4</b>	<b>60,9</b>	<b>60,7</b>	<b>61,9</b>	<b>63,3</b>	<b>64,5</b>	<b>66,0</b>	<b>67,1</b>	<b>68,6</b>
Handel, Gastgew. u. Verkehr	20,3	21,1	21,4	21,5	21,8	22,6	22,4	22,9	23,6	24,2
Handel, Rep. v. Kfz	10,3	10,9	11,7	12,2	12,6	13,1	12,7	12,9	13,4	13,7
Gastgewerbe	2,1	2,3	2,4	2,5	2,7	2,8	3,1	3,3	3,4	3,6
Verkehr u. Nachrichtenüberm.	8,0	8,0	7,3	6,7	6,6	6,6	6,6	6,7	6,8	6,9
Finanz., Vermiet. u. UDL <sup>2)</sup>	6,8	7,5	8,0	7,9	8,4	8,7	9,5	10,0	10,2	10,6
Kredit- u. Versich.-Gewerbe	1,4	1,5	1,5	1,4	1,4	1,4	1,4	1,4	1,5	1,5
Grundstücksw., Verm., UDL <sup>2)</sup>	5,4	6,0	6,5	6,5	7,0	7,3	8,1	8,5	8,7	9,1
Öffentliche. u. priv. Dienstleist.	31,9	31,8	31,5	31,4	31,7	32,0	32,6	33,2	33,3	33,8
Öff. Verw., Verteid., Sozialv.	11,3	11,2	10,8	10,5	10,6	10,6	10,7	10,7	10,6	10,5
<b>Z u s a m m e n</b>	<b>100</b>	<b>100</b>	<b>100</b>	<b>100</b>	<b>100</b>	<b>100</b>	<b>100</b>	<b>100</b>	<b>100</b>	<b>100</b>

1) Ausführliche Bezeichnungen der Wirtschaftszweige siehe Seite 100. — 2) Unternehmensdienstleister.

**Noch: 5. Arbeitnehmer/-innen (Arbeitsort) in den Ländern 1992 bis 2001  
nach Wirtschaftsbereichen**

**5.5 Bremen**

Wirtschaftszweig <sup>1)</sup>	1992	1993	1994	1995	1996	1997	1998	1999	2000	2001
<b>Grundzahlen (in 1 000)</b>										
<b>Land- und Forstwirtschaft</b>	<b>1,3</b>	<b>1,3</b>	<b>1,3</b>	<b>1,1</b>	<b>1,0</b>	<b>1,1</b>	<b>1,1</b>	<b>1,2</b>	<b>1,2</b>	<b>1,2</b>
<b>Produzierendes Gewerbe</b>	<b>114,4</b>	<b>109,9</b>	<b>105,0</b>	<b>100,5</b>	<b>94,1</b>	<b>92,5</b>	<b>90,9</b>	<b>89,3</b>	<b>88,9</b>	<b>89,6</b>
Produz. Gewerbe o. Baugew.	95,2	91,4	86,8	82,7	77,1	75,2	73,7	72,5	72,0	73,2
Bergb. u. Gew. v. St. u. Erd.	0	0	0	0	0	0	0	0	0	0
Verarbeitendes Gewerbe	90,0	86,3	81,7	77,7	72,5	70,8	69,6	68,7	69,1	70,7
Energie- u. Wasserversorg.	5,2	5,1	5,0	5,0	4,6	4,4	4,1	3,7	2,9	2,5
Baugewerbe	19,2	18,5	18,2	17,8	16,9	17,3	17,3	16,9	16,9	16,4
<b>Dienstleistungsbereiche</b>	<b>269,1</b>	<b>265,5</b>	<b>263,5</b>	<b>259,5</b>	<b>260,8</b>	<b>264,0</b>	<b>262,8</b>	<b>264,0</b>	<b>272,4</b>	<b>274,4</b>
Handel, Gastgew. u. Verkehr	119,9	116,3	113,6	112,5	112,6	114,1	114,0	111,7	113,6	112,3
Handel, Rep. v. Kfz	61,1	59,9	59,9	60,0	60,8	64,0	63,6	60,9	62,3	61,0
Gastgewerbe	10,2	10,3	10,0	10,1	10,2	10,7	11,0	11,8	12,8	13,4
Verkehr u. Nachrichtenüberm.	48,5	46,2	43,7	42,4	41,6	39,4	39,4	39,0	38,4	37,8
Finanz., Vermiet. u. UDL <sup>2)</sup>	42,4	42,3	42,4	41,4	42,7	43,4	44,5	48,5	54,3	57,8
Kredit- u. Versich.-Gewerbe	12,5	12,7	12,5	12,2	12,0	11,4	10,8	10,6	10,5	10,5
Grundstücksw., Verm., UDL <sup>2)</sup>	29,9	29,6	29,9	29,3	30,7	32,1	33,7	38,0	43,8	47,3
Öffentliche u. priv. Dienstleist.	106,8	106,9	107,5	105,6	105,4	106,6	104,4	103,7	104,6	104,3
Öff. Verw., Verteid., Sozialv.	32,6	31,9	31,6	29,9	28,4	28,8	27,3	27,0	26,7	25,9
<b>Z u s a m m e n</b>	<b>384,8</b>	<b>376,7</b>	<b>369,8</b>	<b>361,2</b>	<b>355,9</b>	<b>357,7</b>	<b>354,9</b>	<b>354,5</b>	<b>362,5</b>	<b>365,2</b>

**Veränderung gegenüber dem Vorjahr in %**

<b>Land- und Forstwirtschaft</b>	<b>+ 1,1</b>	<b>- 4,4</b>	<b>- 0,9</b>	<b>- 10,5</b>	<b>- 9,7</b>	<b>+ 7,1</b>	<b>+ 3,4</b>	<b>+ 2,9</b>	<b>+ 2,9</b>	<b>+ 3,7</b>
<b>Produzierendes Gewerbe</b>	<b>- 1,0</b>	<b>- 3,9</b>	<b>- 4,5</b>	<b>- 4,3</b>	<b>- 6,4</b>	<b>- 1,6</b>	<b>- 1,7</b>	<b>- 1,7</b>	<b>- 0,5</b>	<b>+ 0,7</b>
Produz. Gewerbe o. Baugew.	- 1,1	- 4,0	- 5,0	- 4,7	- 6,8	- 2,5	- 2,1	- 1,6	- 0,7	+ 1,7
Bergb. u. Gew. v. St. u. Erd.	x	x	x	x	x	x	x	x	x	x
Verarbeitendes Gewerbe	- 1,1	- 4,1	- 5,2	- 4,9	- 6,7	- 2,3	- 1,8	- 1,2	+ 0,6	+ 2,3
Energie- u. Wasserversorg.	- 1,1	- 1,3	- 1,9	- 1,4	- 7,2	- 4,4	- 6,7	- 9,1	- 23,2	- 13,6
Baugewerbe	- 0,5	- 3,4	- 1,6	- 2,3	- 4,9	+ 2,3	- 0,4	- 2,2	+ 0,3	- 3,3
<b>Dienstleistungsbereiche</b>	<b>+ 1,2</b>	<b>- 1,3</b>	<b>- 0,8</b>	<b>- 1,5</b>	<b>+ 0,5</b>	<b>+ 1,3</b>	<b>- 0,5</b>	<b>+ 0,4</b>	<b>+ 3,2</b>	<b>+ 0,7</b>
Handel, Gastgew. u. Verkehr	+ 0,5	- 3,0	- 2,4	- 1,0	+ 0,1	+ 1,3	- 0,0	- 2,0	+ 1,6	- 1,1
Handel, Rep. v. Kfz	+ 0,4	- 2,0	- 0,1	+ 0,2	+ 1,3	+ 5,2	- 0,6	- 4,2	+ 2,2	- 2,0
Gastgewerbe	+ 6,1	+ 0,2	- 2,3	+ 0,7	+ 1,4	+ 4,2	+ 3,4	+ 7,2	+ 8,6	+ 4,7
Verkehr u. Nachrichtenüberm.	- 0,5	- 4,8	- 5,4	- 3,0	- 1,9	- 5,2	- 0,2	- 1,0	- 1,4	- 1,6
Finanz., Vermiet. u. UDL <sup>2)</sup>	+ 2,9	- 0,4	+ 0,4	- 2,3	+ 3,1	+ 1,7	+ 2,4	+ 9,1	+ 11,9	+ 6,5
Kredit- u. Versich.-Gewerbe	+ 1,9	+ 0,8	- 1,1	- 2,8	- 1,3	- 5,3	- 5,3	- 1,9	- 0,2	- 0,1
Grundstücksw., Verm., UDL <sup>2)</sup>	+ 3,4	- 0,9	+ 1,0	- 2,1	+ 4,9	+ 4,4	+ 5,2	+ 12,6	+ 15,3	+ 8,1
Öffentliche u. priv. Dienstleist.	+ 1,4	+ 0,1	+ 0,6	- 1,8	- 0,1	+ 1,1	- 2,1	- 0,6	+ 0,8	- 0,3
Öff. Verw., Verteid., Sozialv.	- 2,3	- 2,3	- 1,1	- 5,3	- 4,9	+ 1,5	- 5,3	- 1,3	- 0,9	- 3,0
<b>Z u s a m m e n</b>	<b>+ 0,5</b>	<b>- 2,1</b>	<b>- 1,8</b>	<b>- 2,3</b>	<b>- 1,5</b>	<b>+ 0,5</b>	<b>- 0,8</b>	<b>- 0,1</b>	<b>+ 2,3</b>	<b>+ 0,7</b>

1) Ausführliche Bezeichnungen der Wirtschaftszweige siehe Seite 100. — 2) Unternehmensdienstleister.

**Noch: 5. Arbeitnehmer/-innen (Arbeitsort) in den Ländern 1992 bis 2001  
nach Wirtschaftsbereichen**

**Noch: 5.5 Bremen**

Wirtschaftszweig <sup>1)</sup>	1992	1993	1994	1995	1996	1997	1998	1999	2000	2001
<b>Anteil an Deutschland in %</b>										
<b>Land- und Forstwirtschaft</b>	<b>0,2</b>	<b>0,2</b>	<b>0,2</b>	<b>0,2</b>	<b>0,2</b>	<b>0,2</b>	<b>0,2</b>	<b>0,2</b>	<b>0,2</b>	<b>0,3</b>
<b>Produzierendes Gewerbe</b>	<b>0,9</b>	<b>0,9</b>	<b>0,9</b>	<b>0,9</b>	<b>0,8</b>	<b>0,9</b>	<b>0,8</b>	<b>0,8</b>	<b>0,8</b>	<b>0,9</b>
Produz. Gewerbe o. Baugew.	0,9	1,0	1,0	1,0	0,9	0,9	0,9	0,9	0,9	0,9
Bergb. u. Gew. v. St. u. Erd.	x	x	x	x	x	x	x	x	x	x
Verarbeitendes Gewerbe	1,0	1,0	1,0	1,0	0,9	0,9	0,9	0,9	0,9	0,9
Energie- u. Wasserversorg.	1,3	1,3	1,3	1,4	1,3	1,3	1,2	1,2	1,0	0,9
Baugewerbe	0,7	0,7	0,6	0,6	0,6	0,7	0,7	0,7	0,7	0,8
<b>Dienstleistungsbereiche</b>	<b>1,3</b>	<b>1,3</b>	<b>1,2</b>	<b>1,2</b>	<b>1,2</b>	<b>1,2</b>	<b>1,2</b>	<b>1,1</b>	<b>1,1</b>	<b>1,1</b>
Handel, Gastgew. u. Verkehr	1,5	1,4	1,4	1,4	1,4	1,4	1,4	1,3	1,3	1,3
Handel, Rep. v. Kfz	1,2	1,2	1,2	1,2	1,2	1,3	1,2	1,2	1,2	1,2
Gastgewerbe	1,0	1,0	1,0	1,0	0,9	0,9	0,9	0,9	1,0	1,0
Verkehr u. Nachrichtenüberm.	2,2	2,1	2,1	2,1	2,1	2,1	2,1	2,0	2,0	1,9
Finanz., Vermiet. u. UDL <sup>2)</sup>	1,2	1,2	1,2	1,1	1,1	1,1	1,0	1,0	1,1	1,1
Kredit- u. Versich.-Gewerbe	1,1	1,1	1,1	1,1	1,1	1,0	1,0	0,9	0,9	0,9
Grundstücksw., Verm., UDL <sup>2)</sup>	1,3	1,3	1,2	1,1	1,1	1,1	1,1	1,1	1,1	1,2
Öffentliche u. priv. Dienstleist.	1,1	1,1	1,1	1,1	1,1	1,1	1,1	1,0	1,0	1,0
Öff. Verw., Verteid., Sozialv.	1,0	1,1	1,1	1,0	1,0	1,0	1,0	1,0	1,0	1,0
<b>Z u s a m m e n</b>	<b>1,1</b>	<b>1,1</b>	<b>1,1</b>	<b>1,1</b>	<b>1,1</b>	<b>1,1</b>	<b>1,1</b>	<b>1,0</b>	<b>1,0</b>	<b>1,0</b>

**Anteil der Wirtschaftsbereiche an insgesamt in %**

<b>Land- und Forstwirtschaft</b>	<b>0,3</b>	<b>0,3</b>	<b>0,3</b>	<b>0,3</b>	<b>0,3</b>	<b>0,3</b>	<b>0,3</b>	<b>0,3</b>	<b>0,3</b>	<b>0,3</b>
<b>Produzierendes Gewerbe</b>	<b>29,7</b>	<b>29,2</b>	<b>28,4</b>	<b>27,8</b>	<b>26,4</b>	<b>25,9</b>	<b>25,6</b>	<b>25,2</b>	<b>24,5</b>	<b>24,5</b>
Produz. Gewerbe o. Baugew.	24,7	24,3	23,5	22,9	21,7	21,0	20,8	20,4	19,9	20,0
Bergb. u. Gew. v. St. u. Erd.	x	x	x	x	x	x	x	x	x	x
Verarbeitendes Gewerbe	23,4	22,9	22,1	21,5	20,4	19,8	19,6	19,4	19,1	19,4
Energie- u. Wasserversorg.	1,4	1,4	1,4	1,4	1,3	1,2	1,2	1,1	0,8	0,7
Baugewerbe	5,0	4,9	4,9	4,9	4,8	4,8	4,9	4,8	4,7	4,5
<b>Dienstleistungsbereiche</b>	<b>69,9</b>	<b>70,5</b>	<b>71,3</b>	<b>71,9</b>	<b>73,3</b>	<b>73,8</b>	<b>74,1</b>	<b>74,5</b>	<b>75,1</b>	<b>75,1</b>
Handel, Gastgew. u. Verkehr	31,2	30,9	30,7	31,1	31,6	31,9	32,1	31,5	31,3	30,7
Handel, Rep. v. Kfz	15,9	15,9	16,2	16,6	17,1	17,9	17,9	17,2	17,2	16,7
Gastgewerbe	2,7	2,7	2,7	2,8	2,9	3,0	3,1	3,3	3,5	3,7
Verkehr u. Nachrichtenüberm.	12,6	12,3	11,8	11,7	11,7	11,0	11,1	11,0	10,6	10,4
Finanz., Vermiet. u. UDL <sup>2)</sup>	11,0	11,2	11,5	11,5	12,0	12,1	12,5	13,7	15,0	15,8
Kredit- u. Versich.-Gewerbe	3,3	3,4	3,4	3,4	3,4	3,2	3,0	3,0	2,9	2,9
Grundstücksw., Verm., UDL <sup>2)</sup>	7,8	7,9	8,1	8,1	8,6	9,0	9,5	10,7	12,1	13,0
Öffentliche u. priv. Dienstleist.	27,8	28,4	29,1	29,2	29,6	29,8	29,4	29,3	28,8	28,6
Öff. Verw., Verteid., Sozialv.	8,5	8,5	8,5	8,3	8,0	8,1	7,7	7,6	7,4	7,1
<b>Z u s a m m e n</b>	<b>100</b>	<b>100</b>	<b>100</b>	<b>100</b>	<b>100</b>	<b>100</b>	<b>100</b>	<b>100</b>	<b>100</b>	<b>100</b>

1) Ausführliche Bezeichnungen der Wirtschaftszweige siehe Seite 100. — 2) Unternehmensdienstleister.

## Noch: 5. Arbeitnehmer/-innen (Arbeitsort) in den Ländern 1992 bis 2001 nach Wirtschaftsbereichen

### 5.6 Hamburg

Wirtschaftszweig <sup>1)</sup>	1992	1993	1994	1995	1996	1997	1998	1999	2000	2001
<b>Grundzahlen (in 1 000)</b>										
<b>Land- und Forstwirtschaft</b>	<b>4,1</b>	<b>3,9</b>	<b>3,8</b>	<b>3,8</b>	<b>3,8</b>	<b>3,8</b>	<b>3,7</b>	<b>3,7</b>	<b>3,7</b>	<b>3,7</b>
<b>Produzierendes Gewerbe</b>	<b>218,8</b>	<b>212,1</b>	<b>205,2</b>	<b>193,9</b>	<b>188,6</b>	<b>181,0</b>	<b>173,0</b>	<b>169,4</b>	<b>168,4</b>	<b>167,4</b>
Produz. Gewerbe o. Baugew.	170,9	164,6	158,0	147,4	143,5	138,3	132,0	129,7	130,5	131,9
Bergb. u. Gew. v. St. u. Erd.	0,6	0,7	0,7	0,7	0,7	0,6	0,6	0,7	0,7	0,6
Verarbeitendes Gewerbe	159,8	153,6	147,1	137,4	134,3	129,8	123,8	121,6	122,5	124,5
Energie- u. Wasserversorg.	10,5	10,3	10,2	9,3	8,4	7,9	7,6	7,4	7,2	6,8
Baugewerbe	47,9	47,5	47,1	46,5	45,1	42,6	41,0	39,6	38,0	35,4
<b>Dienstleistungsbereiche</b>	<b>734,1</b>	<b>730,9</b>	<b>731,8</b>	<b>729,5</b>	<b>728,7</b>	<b>727,5</b>	<b>740,5</b>	<b>751,5</b>	<b>769,8</b>	<b>780,0</b>
Handel, Gastgew. u. Verkehr	308,7	300,1	292,4	290,5	286,4	279,0	280,9	280,5	282,3	282,5
Handel, Rep. v. Kfz	166,6	163,5	160,7	162,0	161,3	159,4	160,5	159,5	159,9	157,3
Gastgewerbe	28,6	29,4	29,4	29,4	30,1	30,9	32,7	34,8	36,4	38,2
Verkehr u. Nachrichtenüberm.	113,5	107,2	102,3	99,2	95,0	88,7	87,7	86,2	86,0	87,0
Finanz., Vermiet. u. UDL <sup>2)</sup>	166,7	169,7	174,5	174,5	175,8	181,5	190,8	204,0	221,1	231,6
Kredit- u. Versich.-Gewerbe	60,1	60,3	60,1	58,8	57,2	56,1	55,6	55,0	54,7	54,1
Grundstücksw., Verm., UDL <sup>2)</sup>	106,6	109,4	114,4	115,7	118,6	125,4	135,2	149,0	166,5	177,5
Öffentliche u. priv. Dienstleist.	258,8	261,1	264,9	264,4	266,4	267,0	268,7	267,0	266,4	265,9
Öff. Verw., Verteid., Sozialv.	82,1	79,8	79,6	78,0	76,4	73,1	71,4	68,0	66,0	64,2
<b>Z u s a m m e n</b>	<b>957,0</b>	<b>947,0</b>	<b>940,7</b>	<b>927,2</b>	<b>921,0</b>	<b>912,3</b>	<b>917,2</b>	<b>924,5</b>	<b>942,0</b>	<b>951,0</b>

### Veränderung gegenüber dem Vorjahr in %

<b>Land- und Forstwirtschaft</b>	<b>- 5,2</b>	<b>- 3,8</b>	<b>- 4,0</b>	<b>- 0,6</b>	<b>- 0,3</b>	<b>+ 2,1</b>	<b>- 2,7</b>	<b>- 1,3</b>	<b>+ 0,6</b>	<b>- 0,7</b>
<b>Produzierendes Gewerbe</b>	<b>- 1,0</b>	<b>- 3,1</b>	<b>- 3,3</b>	<b>- 5,5</b>	<b>- 2,7</b>	<b>- 4,0</b>	<b>- 4,4</b>	<b>- 2,1</b>	<b>- 0,5</b>	<b>- 0,6</b>
Produz. Gewerbe o. Baugew.	- 1,3	- 3,7	- 4,0	- 6,7	- 2,7	- 3,6	- 4,6	- 1,7	+ 0,6	+ 1,1
Bergb. u. Gew. v. St. u. Erd.	- 6,9	+ 15,6	- 2,1	+ 1,0	+ 4,9	- 17,4	+ 2,9	+ 14,0	+ 3,6	- 16,0
Verarbeitendes Gewerbe	- 1,3	- 3,9	- 4,2	- 6,6	- 2,2	- 3,4	- 4,7	- 1,7	+ 0,7	+ 1,6
Energie- u. Wasserversorg.	+ 0,5	- 2,0	- 0,9	- 9,1	- 9,9	- 5,6	- 3,5	- 3,0	- 2,7	- 5,7
Baugewerbe	+ 0,0	- 0,9	- 0,6	- 1,3	- 2,9	- 5,6	- 3,8	- 3,4	- 4,1	- 6,7
<b>Dienstleistungsbereiche</b>	<b>+ 1,9</b>	<b>- 0,4</b>	<b>+ 0,1</b>	<b>- 0,3</b>	<b>- 0,1</b>	<b>- 0,2</b>	<b>+ 1,8</b>	<b>+ 1,5</b>	<b>+ 2,4</b>	<b>+ 1,3</b>
Handel, Gastgew. u. Verkehr	+ 1,3	- 2,8	- 2,6	- 0,6	- 1,4	- 2,6	+ 0,7	- 0,2	+ 0,6	+ 0,1
Handel, Rep. v. Kfz	+ 2,3	- 1,8	- 1,7	+ 0,8	- 0,4	- 1,2	+ 0,7	- 0,7	+ 0,3	- 1,6
Gastgewerbe	+ 6,8	+ 2,7	- 0,1	+ 0,1	+ 2,3	+ 2,6	+ 5,9	+ 6,4	+ 4,5	+ 4,8
Verkehr u. Nachrichtenüberm.	- 1,4	- 5,6	- 4,5	- 3,1	- 4,2	- 6,7	- 1,1	- 1,7	- 0,2	+ 1,2
Finanz., Vermiet. u. UDL <sup>2)</sup>	+ 4,1	+ 1,9	+ 2,8	- 0,0	+ 0,8	+ 3,2	+ 5,1	+ 6,9	+ 8,4	+ 4,7
Kredit- u. Versich.-Gewerbe	+ 2,0	+ 0,4	- 0,3	- 2,2	- 2,7	- 2,0	- 0,9	- 1,0	- 0,5	- 1,0
Grundstücksw., Verm., UDL <sup>2)</sup>	+ 5,4	+ 2,7	+ 4,5	+ 1,1	+ 2,5	+ 5,7	+ 7,9	+ 10,2	+ 11,7	+ 6,6
Öffentliche u. priv. Dienstleist.	+ 1,3	+ 0,9	+ 1,4	- 0,2	+ 0,7	+ 0,2	+ 0,7	- 0,6	- 0,2	- 0,2
Öff. Verw., Verteid., Sozialv.	- 2,5	- 2,8	- 0,3	- 1,9	- 2,2	- 4,2	- 2,4	- 4,7	- 3,0	- 2,6
<b>Z u s a m m e n</b>	<b>+ 1,2</b>	<b>- 1,1</b>	<b>- 0,7</b>	<b>- 1,4</b>	<b>- 0,7</b>	<b>- 0,9</b>	<b>+ 0,5</b>	<b>+ 0,8</b>	<b>+ 1,9</b>	<b>+ 1,0</b>

1) Ausführliche Bezeichnungen der Wirtschaftszweige siehe Seite 100. — 2) Unternehmensdienstleister.

**Noch: 5. Arbeitnehmer/-innen (Arbeitsort) in den Ländern 1992 bis 2001  
nach Wirtschaftsbereichen**

**Noch: 5.6 Hamburg**

Wirtschaftszweig <sup>1)</sup>	1992	1993	1994	1995	1996	1997	1998	1999	2000	2001
<b>Anteil an Deutschland in %</b>										
<b>Land- und Forstwirtschaft</b>	<b>0,7</b>	<b>0,8</b>	<b>0,7</b>	<b>0,7</b>	<b>0,8</b>	<b>0,8</b>	<b>0,8</b>	<b>0,8</b>	<b>0,8</b>	<b>0,8</b>
<b>Produzierendes Gewerbe</b>	<b>1,7</b>	<b>1,8</b>	<b>1,8</b>	<b>1,7</b>	<b>1,7</b>	<b>1,7</b>	<b>1,6</b>	<b>1,6</b>	<b>1,6</b>	<b>1,6</b>
Produz. Gewerbe o. Baugew.	1,7	1,8	1,8	1,7	1,7	1,7	1,6	1,6	1,6	1,6
Bergb. u. Gew. v. St. u. Erd.	0,2	0,3	0,3	0,4	0,4	0,4	0,4	0,6	0,6	0,5
Verarbeitendes Gewerbe	1,7	1,8	1,8	1,7	1,7	1,7	1,6	1,6	1,6	1,6
Energie- u. Wasserversorg.	2,6	2,7	2,7	2,5	2,4	2,3	2,3	2,3	2,4	2,4
Baugewerbe	1,8	1,7	1,7	1,6	1,6	1,6	1,6	1,6	1,6	1,6
<b>Dienstleistungsbereiche</b>	<b>3,5</b>	<b>3,5</b>	<b>3,4</b>	<b>3,4</b>	<b>3,3</b>	<b>3,3</b>	<b>3,3</b>	<b>3,3</b>	<b>3,2</b>	<b>3,3</b>
Handel, Gastgew. u. Verkehr	3,8	3,7	3,6	3,6	3,6	3,5	3,4	3,4	3,3	3,3
Handel, Rep. v. Kfz	3,4	3,3	3,3	3,3	3,2	3,2	3,2	3,1	3,0	3,0
Gastgewerbe	2,9	2,9	2,8	2,8	2,8	2,7	2,7	2,7	2,7	2,8
Verkehr u. Nachrichtenüberm.	5,1	4,9	4,9	4,9	4,8	4,7	4,6	4,5	4,4	4,4
Finanz., Vermiet. u. UDL <sup>2)</sup>	4,9	4,8	4,8	4,6	4,5	4,5	4,4	4,4	4,5	4,5
Kredit- u. Versich.-Gewerbe	5,3	5,3	5,2	5,2	5,1	5,0	4,9	4,9	4,8	4,7
Grundstücksw., Verm., UDL <sup>2)</sup>	4,7	4,6	4,6	4,4	4,2	4,3	4,3	4,3	4,4	4,4
Öffentliche. u. priv. Dienstleist.	2,8	2,8	2,8	2,7	2,7	2,7	2,7	2,7	2,6	2,6
Öff. Verw., Verteid., Sozialv.	2,6	2,6	2,7	2,6	2,6	2,5	2,5	2,4	2,4	2,4
<b>Z u s a m m e n</b>	<b>2,8</b>	<b>2,8</b>	<b>2,8</b>	<b>2,8</b>	<b>2,8</b>	<b>2,7</b>	<b>2,7</b>	<b>2,7</b>	<b>2,7</b>	<b>2,7</b>

**Anteil der Wirtschaftsbereiche an insgesamt in %**

<b>Land- und Forstwirtschaft</b>	<b>0,4</b>	<b>0,4</b>	<b>0,4</b>	<b>0,4</b>	<b>0,4</b>	<b>0,4</b>	<b>0,4</b>	<b>0,4</b>	<b>0,4</b>	<b>0,4</b>
<b>Produzierendes Gewerbe</b>	<b>22,9</b>	<b>22,4</b>	<b>21,8</b>	<b>20,9</b>	<b>20,5</b>	<b>19,8</b>	<b>18,9</b>	<b>18,3</b>	<b>17,9</b>	<b>17,6</b>
Produz. Gewerbe o. Baugew.	17,9	17,4	16,8	15,9	15,6	15,2	14,4	14,0	13,8	13,9
Bergb. u. Gew. v. St. u. Erd.	0,1	0,1	0,1	0,1	0,1	0,1	0,1	0,1	0,1	0,1
Verarbeitendes Gewerbe	16,7	16,2	15,6	14,8	14,6	14,2	13,5	13,2	13,0	13,1
Energie- u. Wasserversorg.	1,1	1,1	1,1	1,0	0,9	0,9	0,8	0,8	0,8	0,7
Baugewerbe	5,0	5,0	5,0	5,0	4,9	4,7	4,5	4,3	4,0	3,7
<b>Dienstleistungsbereiche</b>	<b>76,7</b>	<b>77,2</b>	<b>77,8</b>	<b>78,7</b>	<b>79,1</b>	<b>79,7</b>	<b>80,7</b>	<b>81,3</b>	<b>81,7</b>	<b>82,0</b>
Handel, Gastgew. u. Verkehr	32,3	31,7	31,1	31,3	31,1	30,6	30,6	30,3	30,0	29,7
Handel, Rep. v. Kfz	17,4	17,3	17,1	17,5	17,5	17,5	17,5	17,2	17,0	16,5
Gastgewerbe	3,0	3,1	3,1	3,2	3,3	3,4	3,6	3,8	3,9	4,0
Verkehr u. Nachrichtenüberm.	11,9	11,3	10,9	10,7	10,3	9,7	9,6	9,3	9,1	9,2
Finanz., Vermiet. u. UDL <sup>2)</sup>	17,4	17,9	18,6	18,8	19,1	19,9	20,8	22,1	23,5	24,3
Kredit- u. Versich.-Gewerbe	6,3	6,4	6,4	6,3	6,2	6,1	6,1	5,9	5,8	5,7
Grundstücksw., Verm., UDL <sup>2)</sup>	11,1	11,6	12,2	12,5	12,9	13,7	14,7	16,1	17,7	18,7
Öffentliche. u. priv. Dienstleist.	27,0	27,6	28,2	28,5	28,9	29,3	29,3	28,9	28,3	28,0
Öff. Verw., Verteid., Sozialv.	8,6	8,4	8,5	8,4	8,3	8,0	7,8	7,4	7,0	6,8
<b>Z u s a m m e n</b>	<b>100</b>	<b>100</b>	<b>100</b>	<b>100</b>	<b>100</b>	<b>100</b>	<b>100</b>	<b>100</b>	<b>100</b>	<b>100</b>

1) Ausführliche Bezeichnungen der Wirtschaftszweige siehe Seite 100. — 2) Unternehmensdienstleister.

**Noch: 5. Arbeitnehmer/-innen (Arbeitsort) in den Ländern 1992 bis 2001  
nach Wirtschaftsbereichen**

**5.7 Hessen**

Wirtschaftszweig <sup>1)</sup>	1992	1993	1994	1995	1996	1997	1998	1999	2000	2001
<b>Grundzahlen (in 1 000)</b>										
<b>Land- und Forstwirtschaft</b>	<b>21,8</b>	<b>21,5</b>	<b>21,6</b>	<b>21,4</b>	<b>20,0</b>	<b>19,8</b>	<b>19,9</b>	<b>20,0</b>	<b>20,1</b>	<b>20,2</b>
<b>Produzierendes Gewerbe</b>	<b>935,6</b>	<b>887,8</b>	<b>852,2</b>	<b>831,6</b>	<b>804,0</b>	<b>768,3</b>	<b>750,6</b>	<b>737,3</b>	<b>733,2</b>	<b>724,7</b>
Produz. Gewerbe o. Baugew.	776,3	729,6	693,2	674,5	652,5	625,7	615,1	604,9	602,6	599,3
Bergb. u. Gew. v. St. u. Erd.	7,3	6,8	6,9	6,9	6,9	2,0	1,9	2,0	2,1	2,1
Verarbeitendes Gewerbe	742,6	697,0	660,9	642,1	621,8	599,9	588,8	580,8	579,1	576,7
Energie- u. Wasserversorg.	26,4	25,8	25,4	25,5	23,8	23,8	24,4	22,1	21,3	20,5
Baugewerbe	159,3	158,1	159,0	157,1	151,6	142,6	135,6	132,4	130,6	125,4
<b>Dienstleistungsbereiche</b>	<b>1 685,5</b>	<b>1 701,4</b>	<b>1 712,1</b>	<b>1 718,1</b>	<b>1 744,0</b>	<b>1 765,4</b>	<b>1 803,3</b>	<b>1 855,6</b>	<b>1 922,4</b>	<b>1 950,6</b>
Handel, Gastgew. u. Verkehr	696,8	687,8	673,2	662,0	658,2	657,2	660,3	674,2	697,7	703,9
Handel, Rep. v. Kfz	413,7	410,5	402,0	397,6	394,9	395,4	387,2	390,7	400,4	402,3
Gastgewerbe	75,7	76,5	75,8	76,9	78,6	82,2	87,4	92,4	97,2	99,9
Verkehr u. Nachrichtenüberm.	207,4	200,8	195,4	187,5	184,7	179,6	185,6	191,2	200,1	201,7
Finanz., Vermiet. u. UDL <sup>2)</sup>	350,2	361,9	376,9	388,5	405,9	421,5	450,1	484,5	522,7	546,0
Kredit- u. Versich.-Gewerbe	138,8	141,5	142,5	141,3	140,8	142,1	143,4	145,8	150,2	154,0
Grundstücksw., Verm., UDL <sup>2)</sup>	211,4	220,4	234,4	247,2	265,1	279,4	306,7	338,7	372,5	392,0
Öffentliche. u. priv. Dienstleist.	638,5	651,7	661,9	667,7	679,9	686,7	693,0	696,9	702,0	700,7
Öff. Verw., Verteid., Sozialv.	211,8	209,5	203,9	201,0	200,3	197,6	197,0	193,4	187,5	180,5
<b>Z u s a m m e n</b>	<b>2 642,9</b>	<b>2 610,7</b>	<b>2 585,9</b>	<b>2 571,1</b>	<b>2 568,0</b>	<b>2 553,4</b>	<b>2 573,9</b>	<b>2 612,9</b>	<b>2 675,7</b>	<b>2 695,5</b>

**Veränderung gegenüber dem Vorjahr in %**

<b>Land- und Forstwirtschaft</b>	<b>- 0,6</b>	<b>- 1,3</b>	<b>+ 0,5</b>	<b>- 1,1</b>	<b>- 6,5</b>	<b>- 1,1</b>	<b>+ 0,7</b>	<b>+ 0,3</b>	<b>+ 0,6</b>	<b>+ 0,2</b>
<b>Produzierendes Gewerbe</b>	<b>- 0,9</b>	<b>- 5,1</b>	<b>- 4,0</b>	<b>- 2,4</b>	<b>- 3,3</b>	<b>- 4,4</b>	<b>- 2,3</b>	<b>- 1,8</b>	<b>- 0,6</b>	<b>- 1,2</b>
Produz. Gewerbe o. Baugew.	- 1,1	- 6,0	- 5,0	- 2,7	- 3,3	- 4,1	- 1,7	- 1,6	- 0,4	- 0,6
Bergb. u. Gew. v. St. u. Erd.	- 5,0	- 6,4	+ 1,0	+ 1,0	- 1,2	- 71,3	- 2,2	+ 5,9	+ 3,6	+ 0,3
Verarbeitendes Gewerbe	- 1,2	- 6,1	- 5,2	- 2,8	- 3,2	- 3,5	- 1,9	- 1,3	- 0,3	- 0,4
Energie- u. Wasserversorg.	+ 0,4	- 2,2	- 1,6	+ 0,2	- 6,4	- 0,0	+ 2,3	- 9,5	- 3,2	- 4,1
Baugewerbe	+ 0,1	- 0,7	+ 0,5	- 1,2	- 3,5	- 5,9	- 4,9	- 2,3	- 1,4	- 4,0
<b>Dienstleistungsbereiche</b>	<b>+ 2,3</b>	<b>+ 0,9</b>	<b>+ 0,6</b>	<b>+ 0,4</b>	<b>+ 1,5</b>	<b>+ 1,2</b>	<b>+ 2,2</b>	<b>+ 2,9</b>	<b>+ 3,6</b>	<b>+ 1,5</b>
Handel, Gastgew. u. Verkehr	+ 1,4	- 1,3	- 2,1	- 1,7	- 0,6	- 0,2	+ 0,5	+ 2,1	+ 3,5	+ 0,9
Handel, Rep. v. Kfz	+ 2,0	- 0,8	- 2,1	- 1,1	- 0,7	+ 0,1	- 2,1	+ 0,9	+ 2,5	+ 0,5
Gastgewerbe	- 0,3	+ 1,0	- 0,9	+ 1,3	+ 2,2	+ 4,6	+ 6,4	+ 5,7	+ 5,2	+ 2,8
Verkehr u. Nachrichtenüberm.	+ 0,7	- 3,2	- 2,7	- 4,0	- 1,5	- 2,8	+ 3,3	+ 3,0	+ 4,6	+ 0,8
Finanz., Vermiet. u. UDL <sup>2)</sup>	+ 4,6	+ 3,3	+ 4,2	+ 3,1	+ 4,5	+ 3,8	+ 6,8	+ 7,6	+ 7,9	+ 4,5
Kredit- u. Versich.-Gewerbe	+ 2,8	+ 1,9	+ 0,7	- 0,9	- 0,3	+ 0,9	+ 0,9	+ 1,7	+ 3,0	+ 2,5
Grundstücksw., Verm., UDL <sup>2)</sup>	+ 5,8	+ 4,3	+ 6,3	+ 5,5	+ 7,2	+ 5,4	+ 9,8	+ 10,4	+ 10,0	+ 5,2
Öffentliche. u. priv. Dienstleist.	+ 2,2	+ 2,1	+ 1,6	+ 0,9	+ 1,8	+ 1,0	+ 0,9	+ 0,6	+ 0,7	- 0,2
Öff. Verw., Verteid., Sozialv.	- 2,5	- 1,1	- 2,7	- 1,4	- 0,3	- 1,3	- 0,3	- 1,8	- 3,1	- 3,7
<b>Z u s a m m e n</b>	<b>+ 1,1</b>	<b>- 1,2</b>	<b>- 0,9</b>	<b>- 0,6</b>	<b>- 0,1</b>	<b>- 0,6</b>	<b>+ 0,8</b>	<b>+ 1,5</b>	<b>+ 2,4</b>	<b>+ 0,7</b>

1) Ausführliche Bezeichnungen der Wirtschaftszweige siehe Seite 100. — 2) Unternehmensdienstleister.

**Noch: 5. Arbeitnehmer/-innen (Arbeitsort) in den Ländern 1992 bis 2001  
nach Wirtschaftsbereichen**

**Noch: 5.7 Hessen**

Wirtschaftszweig <sup>1)</sup>	1992	1993	1994	1995	1996	1997	1998	1999	2000	2001
<b>Anteil an Deutschland in %</b>										
<b>Land- und Forstwirtschaft</b>	<b>3,8</b>	<b>4,2</b>	<b>4,3</b>	<b>4,3</b>	<b>4,2</b>	<b>4,1</b>	<b>4,1</b>	<b>4,1</b>	<b>4,2</b>	<b>4,3</b>
<b>Produzierendes Gewerbe</b>	<b>7,3</b>	<b>7,3</b>	<b>7,3</b>	<b>7,2</b>	<b>7,2</b>	<b>7,1</b>	<b>7,0</b>	<b>6,9</b>	<b>6,9</b>	<b>7,0</b>
Produz. Gewerbe o. Baugew.	7,7	7,8	7,8	7,8	7,8	7,6	7,4	7,4	7,3	7,3
Bergb. u. Gew. v. St. u. Erd.	2,8	3,0	3,4	3,6	3,9	1,3	1,4	1,6	1,7	1,8
Verarbeitendes Gewerbe	7,9	8,0	8,0	7,9	7,9	7,7	7,6	7,5	7,4	7,4
Energie- u. Wasserversorg.	6,6	6,6	6,7	6,9	6,7	6,9	7,3	6,8	7,1	7,2
Baugewerbe	6,1	5,8	5,6	5,4	5,5	5,4	5,4	5,4	5,6	5,8
<b>Dienstleistungsbereiche</b>	<b>8,1</b>	<b>8,1</b>	<b>8,0</b>	<b>8,0</b>	<b>8,0</b>	<b>8,0</b>	<b>8,1</b>	<b>8,1</b>	<b>8,1</b>	<b>8,1</b>
Handel, Gastgew. u. Verkehr	8,5	8,5	8,4	8,2	8,2	8,2	8,1	8,1	8,1	8,1
Handel, Rep. v. Kfz	8,4	8,3	8,1	8,0	7,9	7,8	7,6	7,6	7,6	7,6
Gastgewerbe	7,7	7,5	7,3	7,3	7,2	7,2	7,3	7,2	7,2	7,2
Verkehr u. Nachrichtenüberm.	9,3	9,2	9,3	9,3	9,4	9,5	9,8	10,0	10,3	10,2
Finanz., Vermiet. u. UDL <sup>2)</sup>	10,3	10,3	10,3	10,2	10,3	10,4	10,5	10,5	10,5	10,6
Kredit- u. Versich.-Gewerbe	12,3	12,3	12,3	12,4	12,5	12,6	12,7	12,9	13,1	13,4
Grundstücksw., Verm., UDL <sup>2)</sup>	9,3	9,3	9,3	9,3	9,5	9,6	9,7	9,7	9,7	9,8
Öffentliche. u. priv. Dienstleist.	6,8	6,9	6,9	6,9	6,9	7,0	7,0	6,9	6,9	6,9
Öff. Verw., Verteid., Sozialv.	6,8	6,9	6,8	6,8	6,8	6,9	7,0	6,9	6,8	6,7
<b>Z u s a m m e n</b>	<b>7,7</b>	<b>7,8</b>	<b>7,7</b>	<b>7,7</b>	<b>7,7</b>	<b>7,7</b>	<b>7,7</b>	<b>7,7</b>	<b>7,7</b>	<b>7,7</b>

**Anteil der Wirtschaftsbereiche an insgesamt in %**

<b>Land- und Forstwirtschaft</b>	<b>0,8</b>	<b>0,8</b>	<b>0,8</b>	<b>0,8</b>	<b>0,8</b>	<b>0,8</b>	<b>0,8</b>	<b>0,8</b>	<b>0,8</b>	<b>0,7</b>
<b>Produzierendes Gewerbe</b>	<b>35,4</b>	<b>34,0</b>	<b>33,0</b>	<b>32,3</b>	<b>31,3</b>	<b>30,1</b>	<b>29,2</b>	<b>28,2</b>	<b>27,4</b>	<b>26,9</b>
Produz. Gewerbe o. Baugew.	29,4	27,9	26,8	26,2	25,4	24,5	23,9	23,2	22,5	22,2
Bergb. u. Gew. v. St. u. Erd.	0,3	0,3	0,3	0,3	0,3	0,1	0,1	0,1	0,1	0,1
Verarbeitendes Gewerbe	28,1	26,7	25,6	25,0	24,2	23,5	22,9	22,2	21,6	21,4
Energie- u. Wasserversorg.	1,0	1,0	1,0	1,0	0,9	0,9	0,9	0,8	0,8	0,8
Baugewerbe	6,0	6,1	6,1	6,1	5,9	5,6	5,3	5,1	4,9	4,7
<b>Dienstleistungsbereiche</b>	<b>63,8</b>	<b>65,2</b>	<b>66,2</b>	<b>66,8</b>	<b>67,9</b>	<b>69,1</b>	<b>70,1</b>	<b>71,0</b>	<b>71,8</b>	<b>72,4</b>
Handel, Gastgew. u. Verkehr	26,4	26,3	26,0	25,7	25,6	25,7	25,7	25,8	26,1	26,1
Handel, Rep. v. Kfz	15,7	15,7	15,5	15,5	15,4	15,5	15,0	15,0	15,0	14,9
Gastgewerbe	2,9	2,9	2,9	3,0	3,1	3,2	3,4	3,5	3,6	3,7
Verkehr u. Nachrichtenüberm.	7,8	7,7	7,6	7,3	7,2	7,0	7,2	7,3	7,5	7,5
Finanz., Vermiet. u. UDL <sup>2)</sup>	13,3	13,9	14,6	15,1	15,8	16,5	17,5	18,5	19,5	20,3
Kredit- u. Versich.-Gewerbe	5,3	5,4	5,5	5,5	5,5	5,6	5,6	5,6	5,6	5,7
Grundstücksw., Verm., UDL <sup>2)</sup>	8,0	8,4	9,1	9,6	10,3	10,9	11,9	13,0	13,9	14,5
Öffentliche. u. priv. Dienstleist.	24,2	25,0	25,6	26,0	26,5	26,9	26,9	26,7	26,2	26,0
Öff. Verw., Verteid., Sozialv.	8,0	8,0	7,9	7,8	7,8	7,7	7,7	7,4	7,0	6,7
<b>Z u s a m m e n</b>	<b>100</b>	<b>100</b>	<b>100</b>	<b>100</b>	<b>100</b>	<b>100</b>	<b>100</b>	<b>100</b>	<b>100</b>	<b>100</b>

1) Ausführliche Bezeichnungen der Wirtschaftszweige siehe Seite 100. — 2) Unternehmensdienstleister.



**Noch: 5. Arbeitnehmer/-innen (Arbeitsort) in den Ländern 1992 bis 2001  
nach Wirtschaftsbereichen**

**5.8 Mecklenburg-Vorpommern**

Wirtschaftszweig <sup>1)</sup>	1992	1993	1994	1995	1996	1997	1998	1999	2000	2001
<b>Grundzahlen (in 1 000)</b>										
<b>Land- und Forstwirtschaft</b>	<b>52,8</b>	<b>42,8</b>	<b>41,4</b>	<b>38,1</b>	<b>33,1</b>	<b>33,7</b>	<b>36,0</b>	<b>35,7</b>	<b>33,7</b>	<b>32,1</b>
<b>Produzierendes Gewerbe</b>	<b>199,7</b>	<b>193,6</b>	<b>204,6</b>	<b>209,0</b>	<b>204,4</b>	<b>196,7</b>	<b>184,1</b>	<b>173,8</b>	<b>166,5</b>	<b>152,2</b>
Produz. Gewerbe o. Baugew.	109,0	92,1	89,8	88,0	85,8	83,6	80,9	79,7	79,4	78,4
Bergb. u. Gew. v. St. u. Erd.	0,7	0,5	0,5	0,5	0,5	0,4	0,4	0,4	0,4	0,6
Verarbeitendes Gewerbe	96,6	82,6	80,2	79,3	77,5	75,4	72,6	72,0	72,3	71,4
Energie- u. Wasserversorg.	11,8	9,0	9,1	8,2	7,8	7,8	7,9	7,3	6,7	6,5
Baugewerbe	90,7	101,5	114,8	121,0	118,6	113,2	103,2	94,1	87,0	73,8
<b>Dienstleistungsbereiche</b>	<b>461,5</b>	<b>457,5</b>	<b>461,2</b>	<b>476,4</b>	<b>479,3</b>	<b>473,5</b>	<b>478,7</b>	<b>494,3</b>	<b>496,7</b>	<b>491,3</b>
Handel, Gastgew. u. Verkehr	168,4	165,2	163,6	163,9	162,2	164,8	168,6	174,4	175,2	170,2
Handel, Rep. v. Kfz	85,1	83,5	87,0	87,5	86,3	91,8	95,6	98,9	99,4	93,8
Gastgewerbe	21,1	22,0	22,6	23,7	25,4	26,4	29,6	33,0	34,9	36,8
Verkehr u. Nachrichtenüberm.	62,2	59,7	54,0	52,8	50,5	46,6	43,5	42,5	41,0	39,5
Finanz., Vermiet. u. UDL <sup>2)</sup>	49,7	53,5	58,0	62,8	66,0	66,7	70,7	74,6	77,2	80,2
Kredit- u. Versich.-Gewerbe	11,4	11,9	12,4	12,4	12,1	11,7	11,7	11,6	11,6	11,5
Grundstücksw., Verm., UDL <sup>2)</sup>	38,2	41,5	45,6	50,5	53,9	55,0	59,1	63,0	65,6	68,7
Öffentliche u. priv. Dienstleist.	243,5	238,8	239,5	249,7	251,0	241,9	239,3	245,3	244,2	240,9
Öff. Verw., Verteid., Sozialv.	88,9	84,2	79,3	80,1	80,2	80,0	79,7	79,4	78,9	76,8
<b>Z u s a m m e n</b>	<b>714,1</b>	<b>693,9</b>	<b>707,2</b>	<b>723,5</b>	<b>716,8</b>	<b>703,9</b>	<b>698,8</b>	<b>703,8</b>	<b>696,9</b>	<b>675,6</b>

**Veränderung gegenüber dem Vorjahr in %**

<b>Land- und Forstwirtschaft</b>	<b>- 46,5</b>	<b>- 18,9</b>	<b>- 3,3</b>	<b>- 8,0</b>	<b>- 13,1</b>	<b>+ 1,7</b>	<b>+ 7,0</b>	<b>- 1,0</b>	<b>- 5,5</b>	<b>- 4,9</b>
<b>Produzierendes Gewerbe</b>	<b>- 11,0</b>	<b>- 3,1</b>	<b>+ 5,7</b>	<b>+ 2,1</b>	<b>- 2,2</b>	<b>- 3,7</b>	<b>- 6,4</b>	<b>- 5,6</b>	<b>- 4,2</b>	<b>- 8,6</b>
Produz. Gewerbe o. Baugew.	- 22,6	- 15,5	- 2,5	- 2,0	- 2,5	- 2,6	- 3,2	- 1,5	- 0,3	- 1,3
Bergb. u. Gew. v. St. u. Erd.	- 20,1	- 21,8	- 0,8	- 0,2	- 9,4	- 17,0	- 10,0	+ 17,1	- 2,2	+ 38,3
Verarbeitendes Gewerbe	- 21,8	- 14,5	- 2,8	- 1,2	- 2,3	- 2,8	- 3,6	- 0,9	+ 0,5	- 1,3
Energie- u. Wasserversorg.	- 28,6	- 23,1	+ 0,3	- 9,5	- 4,6	- 0,1	+ 1,5	- 7,7	- 8,4	- 3,5
Baugewerbe	+ 8,5	+ 11,8	+ 13,1	+ 5,4	- 2,0	- 4,6	- 8,8	- 8,9	- 7,5	- 15,2
<b>Dienstleistungsbereiche</b>	<b>- 5,0</b>	<b>- 0,9</b>	<b>+ 0,8</b>	<b>+ 3,3</b>	<b>+ 0,6</b>	<b>- 1,2</b>	<b>+ 1,1</b>	<b>+ 3,3</b>	<b>+ 0,5</b>	<b>- 1,1</b>
Handel, Gastgew. u. Verkehr	- 16,5	- 1,9	- 1,0	+ 0,2	- 1,1	+ 1,6	+ 2,3	+ 3,4	+ 0,5	- 2,9
Handel, Rep. v. Kfz	- 17,9	- 1,9	+ 4,2	+ 0,5	- 1,4	+ 6,5	+ 4,1	+ 3,5	+ 0,5	- 5,6
Gastgewerbe	- 1,9	+ 4,5	+ 2,5	+ 5,1	+ 7,2	+ 3,6	+ 12,3	+ 11,5	+ 5,6	+ 5,6
Verkehr u. Nachrichtenüberm.	- 18,5	- 4,0	- 9,5	- 2,3	- 4,3	- 7,7	- 6,8	- 2,3	- 3,5	- 3,5
Finanz., Vermiet. u. UDL <sup>2)</sup>	+ 10,5	+ 7,7	+ 8,5	+ 8,3	+ 5,0	+ 1,1	+ 6,0	+ 5,5	+ 3,5	+ 3,9
Kredit- u. Versich.-Gewerbe	+ 8,7	+ 4,3	+ 4,1	- 0,6	- 2,2	- 3,2	- 0,2	- 0,4	- 0,5	- 0,4
Grundstücksw., Verm., UDL <sup>2)</sup>	+ 11,0	+ 8,7	+ 9,7	+ 10,7	+ 6,8	+ 2,0	+ 7,4	+ 6,6	+ 4,2	+ 4,7
Öffentliche u. priv. Dienstleist.	+ 1,7	- 1,9	+ 0,3	+ 4,2	+ 0,6	- 3,6	- 1,1	+ 2,5	- 0,4	- 1,4
Öff. Verw., Verteid., Sozialv.	+ 4,9	- 5,3	- 5,8	+ 0,9	+ 0,2	- 0,3	- 0,5	- 0,3	- 0,7	- 2,6
<b>Z u s a m m e n</b>	<b>- 11,7</b>	<b>- 2,8</b>	<b>+ 1,9</b>	<b>+ 2,3</b>	<b>- 0,9</b>	<b>- 1,8</b>	<b>- 0,7</b>	<b>+ 0,7</b>	<b>- 1,0</b>	<b>- 3,1</b>

1) Ausführliche Bezeichnungen der Wirtschaftszweige siehe Seite 100. — 2) Unternehmensdienstleister.

## Noch: 5. Arbeitnehmer/-innen (Arbeitsort) in den Ländern 1992 bis 2001 nach Wirtschaftsbereichen

### Noch: 5.8 Mecklenburg-Vorpommern

Wirtschaftszweig <sup>1)</sup>	1992	1993	1994	1995	1996	1997	1998	1999	2000	2001
<b>Anteil an Deutschland in %</b>										
<b>Land- und Forstwirtschaft</b>	<b>9,1</b>	<b>8,3</b>	<b>8,2</b>	<b>7,6</b>	<b>6,9</b>	<b>7,0</b>	<b>7,4</b>	<b>7,3</b>	<b>7,0</b>	<b>6,8</b>
<b>Produzierendes Gewerbe</b>	<b>1,6</b>	<b>1,6</b>	<b>1,7</b>	<b>1,8</b>	<b>1,8</b>	<b>1,8</b>	<b>1,7</b>	<b>1,6</b>	<b>1,6</b>	<b>1,5</b>
Produz. Gewerbe o. Baugew.	1,1	1,0	1,0	1,0	1,0	1,0	1,0	1,0	1,0	1,0
Bergb. u. Gew. v. St. u. Erd.	0,3	0,2	0,3	0,3	0,3	0,3	0,2	0,3	0,3	0,5
Verarbeitendes Gewerbe	1,0	0,9	1,0	1,0	1,0	1,0	0,9	0,9	0,9	0,9
Energie- u. Wasserversorg.	2,9	2,3	2,4	2,2	2,2	2,3	2,4	2,3	2,2	2,3
Baugewerbe	3,5	3,7	4,0	4,2	4,3	4,3	4,1	3,8	3,7	3,4
<b>Dienstleistungsbereiche</b>	<b>2,2</b>	<b>2,2</b>	<b>2,2</b>	<b>2,2</b>	<b>2,2</b>	<b>2,2</b>	<b>2,1</b>	<b>2,1</b>	<b>2,1</b>	<b>2,0</b>
Handel, Gastgew. u. Verkehr	2,1	2,0	2,0	2,0	2,0	2,0	2,1	2,1	2,0	2,0
Handel, Rep. v. Kfz	1,7	1,7	1,8	1,8	1,7	1,8	1,9	1,9	1,9	1,8
Gastgewerbe	2,1	2,2	2,2	2,2	2,3	2,3	2,5	2,6	2,6	2,7
Verkehr u. Nachrichtenüberm.	2,8	2,7	2,6	2,6	2,6	2,5	2,3	2,2	2,1	2,0
Finanz., Vermiet. u. UDL <sup>2)</sup>	1,5	1,5	1,6	1,7	1,7	1,6	1,6	1,6	1,6	1,6
Kredit- u. Versich.-Gewerbe	1,0	1,0	1,1	1,1	1,1	1,0	1,0	1,0	1,0	1,0
Grundstücksw., Verm., UDL <sup>2)</sup>	1,7	1,8	1,8	1,9	1,9	1,9	1,9	1,8	1,7	1,7
Öffentliche. u. priv. Dienstleist.	2,6	2,5	2,5	2,6	2,6	2,5	2,4	2,4	2,4	2,4
Öff. Verw., Verteid., Sozialv.	2,9	2,8	2,6	2,7	2,7	2,8	2,8	2,8	2,9	2,8
<b>Z u s a m m e n</b>	<b>2,1</b>	<b>2,1</b>	<b>2,1</b>	<b>2,2</b>	<b>2,1</b>	<b>2,1</b>	<b>2,1</b>	<b>2,1</b>	<b>2,0</b>	<b>1,9</b>

### Anteil der Wirtschaftsbereiche an insgesamt in %

<b>Land- und Forstwirtschaft</b>	<b>7,4</b>	<b>6,2</b>	<b>5,9</b>	<b>5,3</b>	<b>4,6</b>	<b>4,8</b>	<b>5,2</b>	<b>5,1</b>	<b>4,8</b>	<b>4,7</b>
<b>Produzierendes Gewerbe</b>	<b>28,0</b>	<b>27,9</b>	<b>28,9</b>	<b>28,9</b>	<b>28,5</b>	<b>28,0</b>	<b>26,3</b>	<b>24,7</b>	<b>23,9</b>	<b>22,5</b>
Produz. Gewerbe o. Baugew.	15,3	13,3	12,7	12,2	12,0	11,9	11,6	11,3	11,4	11,6
Bergb. u. Gew. v. St. u. Erd.	0,1	0,1	0,1	0,1	0,1	0,1	0,1	0,1	0,1	0,1
Verarbeitendes Gewerbe	13,5	11,9	11,3	11,0	10,8	10,7	10,4	10,2	10,4	10,6
Energie- u. Wasserversorg.	1,6	1,3	1,3	1,1	1,1	1,1	1,1	1,0	1,0	1,0
Baugewerbe	12,7	14,6	16,2	16,7	16,5	16,1	14,8	13,4	12,5	10,9
<b>Dienstleistungsbereiche</b>	<b>64,6</b>	<b>65,9</b>	<b>65,2</b>	<b>65,8</b>	<b>66,9</b>	<b>67,3</b>	<b>68,5</b>	<b>70,2</b>	<b>71,3</b>	<b>72,7</b>
Handel, Gastgew. u. Verkehr	23,6	23,8	23,1	22,7	22,6	23,4	24,1	24,8	25,1	25,2
Handel, Rep. v. Kfz	11,9	12,0	12,3	12,1	12,0	13,0	13,7	14,1	14,3	13,9
Gastgewerbe	3,0	3,2	3,2	3,3	3,5	3,7	4,2	4,7	5,0	5,4
Verkehr u. Nachrichtenüberm.	8,7	8,6	7,6	7,3	7,0	6,6	6,2	6,0	5,9	5,9
Finanz., Vermiet. u. UDL <sup>2)</sup>	7,0	7,7	8,2	8,7	9,2	9,5	10,1	10,6	11,1	11,9
Kredit- u. Versich.-Gewerbe	1,6	1,7	1,8	1,7	1,7	1,7	1,7	1,7	1,7	1,7
Grundstücksw., Verm., UDL <sup>2)</sup>	5,4	6,0	6,4	7,0	7,5	7,8	8,5	8,9	9,4	10,2
Öffentliche. u. priv. Dienstleist.	34,1	34,4	33,9	34,5	35,0	34,4	34,2	34,9	35,0	35,7
Öff. Verw., Verteid., Sozialv.	12,4	12,1	11,2	11,1	11,2	11,4	11,4	11,3	11,3	11,4
<b>Z u s a m m e n</b>	<b>100</b>	<b>100</b>	<b>100</b>	<b>100</b>	<b>100</b>	<b>100</b>	<b>100</b>	<b>100</b>	<b>100</b>	<b>100</b>

1) Ausführliche Bezeichnungen der Wirtschaftszweige siehe Seite 100. — 2) Unternehmensdienstleister.

## Noch: 5. Arbeitnehmer/-innen (Arbeitsort) in den Ländern 1992 bis 2001 nach Wirtschaftsbereichen

### 5.9 Niedersachsen

Wirtschaftszweig <sup>1)</sup>	1992	1993	1994	1995	1996	1997	1998	1999	2000	2001
<b>Grundzahlen (in 1 000)</b>										
<b>Land- und Forstwirtschaft</b>	<b>50,7</b>	<b>48,8</b>	<b>49,7</b>	<b>51,3</b>	<b>50,9</b>	<b>52,0</b>	<b>52,8</b>	<b>54,0</b>	<b>53,7</b>	<b>53,5</b>
<b>Produzierendes Gewerbe</b>	<b>1 023,9</b>	<b>983,4</b>	<b>958,4</b>	<b>953,0</b>	<b>923,8</b>	<b>907,6</b>	<b>904,3</b>	<b>902,2</b>	<b>906,7</b>	<b>893,8</b>
Produz. Gewerbe o. Baugew.	815,9	772,6	741,1	733,6	712,5	700,5	701,9	701,1	706,6	706,5
Bergb. u. Gew. v. St. u. Erd.	11,1	10,8	11,0	11,0	10,8	9,4	9,1	8,5	8,4	8,1
Verarbeitendes Gewerbe	777,6	734,9	703,1	696,1	675,7	665,6	667,3	668,2	674,6	676,2
Energie- u. Wasserversorg.	27,2	26,9	26,9	26,5	26,0	25,5	25,4	24,3	23,6	22,3
Baugewerbe	208,0	210,8	217,3	219,4	211,2	207,0	202,4	201,1	200,1	187,3
<b>Dienstleistungsbereiche</b>	<b>1 911,0</b>	<b>1 934,0</b>	<b>1 957,0</b>	<b>1 983,8</b>	<b>1 998,5</b>	<b>2 011,4</b>	<b>2 038,0</b>	<b>2 101,4</b>	<b>2 163,4</b>	<b>2 174,1</b>
Handel, Gastgew. u. Verkehr	744,0	749,9	748,3	753,9	756,9	761,4	771,7	798,1	818,2	815,7
Handel, Rep. v. Kfz	465,5	471,8	474,7	483,3	488,2	494,0	499,0	510,5	515,3	509,8
Gastgewerbe	99,0	104,4	105,0	107,1	109,6	113,7	118,5	128,3	136,9	138,2
Verkehr u. Nachrichtenüberm.	179,5	173,6	168,6	163,5	159,0	153,7	154,3	159,4	166,0	167,8
Finanz., Vermiet. u. UDL <sup>2)</sup>	268,2	279,4	292,7	307,2	311,0	315,6	333,7	357,8	387,3	393,9
Kredit- u. Versich.-Gewerbe	95,7	97,4	96,8	95,8	95,2	94,5	94,3	94,1	94,5	94,1
Grundstücksw., Verm., UDL <sup>2)</sup>	172,5	182,0	195,9	211,4	215,8	221,2	239,4	263,7	292,8	299,8
Öffentliche. u. priv. Dienstleist.	898,7	904,7	916,0	922,8	930,6	934,5	932,6	945,5	957,9	964,5
Öff. Verw., Verteid., Sozialv.	327,9	315,6	307,5	300,9	295,3	288,8	280,7	279,2	275,1	268,1
<b>Z u s a m m e n</b>	<b>2 985,6</b>	<b>2 966,3</b>	<b>2 965,0</b>	<b>2 988,1</b>	<b>2 973,1</b>	<b>2 971,0</b>	<b>2 995,1</b>	<b>3 057,6</b>	<b>3 123,8</b>	<b>3 121,5</b>

### Veränderung gegenüber dem Vorjahr in %

<b>Land- und Forstwirtschaft</b>	<b>- 8,5</b>	<b>- 3,7</b>	<b>+ 1,7</b>	<b>+ 3,2</b>	<b>- 0,7</b>	<b>+ 2,2</b>	<b>+ 1,6</b>	<b>+ 2,3</b>	<b>- 0,5</b>	<b>- 0,5</b>
<b>Produzierendes Gewerbe</b>	<b>- 0,7</b>	<b>- 4,0</b>	<b>- 2,5</b>	<b>- 0,6</b>	<b>- 3,1</b>	<b>- 1,8</b>	<b>- 0,4</b>	<b>- 0,2</b>	<b>+ 0,5</b>	<b>- 1,4</b>
Produz. Gewerbe o. Baugew.	- 1,1	- 5,3	- 4,1	- 1,0	- 2,9	- 1,7	+ 0,2	- 0,1	+ 0,8	- 0,0
Bergb. u. Gew. v. St. u. Erd.	- 11,0	- 3,2	+ 2,2	- 0,5	- 1,5	- 12,7	- 3,2	- 6,2	- 1,2	- 4,3
Verarbeitendes Gewerbe	- 1,0	- 5,5	- 4,3	- 1,0	- 2,9	- 1,5	+ 0,3	+ 0,1	+ 1,0	+ 0,2
Energie- u. Wasserversorg.	- 0,2	- 1,2	+ 0,2	- 1,5	- 1,9	- 2,0	- 0,3	- 4,2	- 3,1	- 5,7
Baugewerbe	+ 0,9	+ 1,3	+ 3,1	+ 1,0	- 3,7	- 2,0	- 2,2	- 0,6	- 0,5	- 6,4
<b>Dienstleistungsbereiche</b>	<b>+ 3,1</b>	<b>+ 1,2</b>	<b>+ 1,2</b>	<b>+ 1,4</b>	<b>+ 0,7</b>	<b>+ 0,6</b>	<b>+ 1,3</b>	<b>+ 3,1</b>	<b>+ 3,0</b>	<b>+ 0,5</b>
Handel, Gastgew. u. Verkehr	+ 3,5	+ 0,8	- 0,2	+ 0,7	+ 0,4	+ 0,6	+ 1,4	+ 3,4	+ 2,5	- 0,3
Handel, Rep. v. Kfz	+ 4,2	+ 1,4	+ 0,6	+ 1,8	+ 1,0	+ 1,2	+ 1,0	+ 2,3	+ 1,0	- 1,1
Gastgewerbe	+ 7,3	+ 5,4	+ 0,5	+ 2,0	+ 2,4	+ 3,7	+ 4,2	+ 8,3	+ 6,7	+ 0,9
Verkehr u. Nachrichtenüberm.	+ 0,0	- 3,3	- 2,9	- 3,0	- 2,7	- 3,3	+ 0,4	+ 3,3	+ 4,1	+ 1,1
Finanz., Vermiet. u. UDL <sup>2)</sup>	+ 5,5	+ 4,2	+ 4,8	+ 5,0	+ 1,2	+ 1,5	+ 5,7	+ 7,2	+ 8,2	+ 1,7
Kredit- u. Versich.-Gewerbe	+ 1,6	+ 1,8	- 0,6	- 1,1	- 0,6	- 0,8	- 0,2	- 0,2	+ 0,4	- 0,4
Grundstücksw., Verm., UDL <sup>2)</sup>	+ 7,8	+ 5,5	+ 7,6	+ 8,0	+ 2,1	+ 2,5	+ 8,2	+ 10,1	+ 11,0	+ 2,4
Öffentliche. u. priv. Dienstleist.	+ 2,0	+ 0,7	+ 1,2	+ 0,7	+ 0,9	+ 0,4	- 0,2	+ 1,4	+ 1,3	+ 0,7
Öff. Verw., Verteid., Sozialv.	- 3,4	- 3,7	- 2,6	- 2,1	- 1,9	- 2,2	- 2,8	- 0,5	- 1,5	- 2,5
<b>Z u s a m m e n</b>	<b>+ 1,5</b>	<b>- 0,6</b>	<b>- 0,0</b>	<b>+ 0,8</b>	<b>- 0,5</b>	<b>- 0,1</b>	<b>+ 0,8</b>	<b>+ 2,1</b>	<b>+ 2,2</b>	<b>- 0,1</b>

1) Ausführliche Bezeichnungen der Wirtschaftszweige siehe Seite 100. — 2) Unternehmensdienstleister.

## Noch: 5. Arbeitnehmer/-innen (Arbeitsort) in den Ländern 1992 bis 2001 nach Wirtschaftsbereichen

### Noch: 5.9 Niedersachsen

Wirtschaftszweig <sup>1)</sup>	1992	1993	1994	1995	1996	1997	1998	1999	2000	2001
<b>Anteil an Deutschland in %</b>										
<b>Land- und Forstwirtschaft</b>	<b>8,8</b>	<b>9,4</b>	<b>9,8</b>	<b>10,2</b>	<b>10,6</b>	<b>10,7</b>	<b>10,8</b>	<b>11,0</b>	<b>11,2</b>	<b>11,4</b>
<b>Produzierendes Gewerbe</b>	<b>8,0</b>	<b>8,1</b>	<b>8,2</b>	<b>8,3</b>	<b>8,3</b>	<b>8,3</b>	<b>8,4</b>	<b>8,5</b>	<b>8,6</b>	<b>8,6</b>
Produz. Gewerbe o. Baugew.	8,1	8,2	8,4	8,5	8,5	8,5	8,5	8,6	8,6	8,6
Bergb. u. Gew. v. St. u. Erd.	4,3	4,7	5,4	5,7	6,1	6,2	6,5	6,5	6,7	7,0
Verarbeitendes Gewerbe	8,2	8,4	8,5	8,6	8,6	8,6	8,6	8,7	8,7	8,7
Energie- u. Wasserversorg.	6,8	6,9	7,1	7,2	7,4	7,4	7,6	7,6	7,9	7,8
Baugewerbe	7,9	7,7	7,6	7,6	7,7	7,9	8,0	8,2	8,5	8,6
<b>Dienstleistungsbereiche</b>	<b>9,1</b>	<b>9,2</b>	<b>9,2</b>	<b>9,2</b>	<b>9,2</b>	<b>9,2</b>	<b>9,1</b>	<b>9,1</b>	<b>9,1</b>	<b>9,1</b>
Handel, Gastgew. u. Verkehr	9,1	9,2	9,3	9,4	9,4	9,4	9,4	9,5	9,5	9,4
Handel, Rep. v. Kfz	9,5	9,6	9,6	9,8	9,8	9,8	9,8	9,9	9,7	9,6
Gastgewerbe	10,0	10,2	10,2	10,1	10,0	10,0	9,9	10,0	10,1	10,0
Verkehr u. Nachrichtenüberm.	8,0	8,0	8,1	8,1	8,1	8,2	8,2	8,4	8,5	8,5
Finanz., Vermiet. u. UDL <sup>2)</sup>	7,9	8,0	8,0	8,1	7,9	7,8	7,8	7,7	7,8	7,7
Kredit- u. Versich.-Gewerbe	8,5	8,5	8,4	8,4	8,4	8,4	8,4	8,3	8,3	8,2
Grundstücksw., Verm., UDL <sup>2)</sup>	7,6	7,7	7,8	8,0	7,7	7,6	7,6	7,5	7,7	7,5
Öffentliche. u. priv. Dienstleist.	9,6	9,6	9,6	9,5	9,5	9,5	9,4	9,4	9,4	9,5
Öff. Verw., Verteid., Sozialv.	10,5	10,4	10,3	10,2	10,1	10,0	9,9	10,0	10,0	9,9
<b>Z u s a m m e n</b>	<b>8,7</b>	<b>8,8</b>	<b>8,8</b>	<b>8,9</b>	<b>8,9</b>	<b>8,9</b>	<b>8,9</b>	<b>9,0</b>	<b>9,0</b>	<b>9,0</b>

### Anteil der Wirtschaftsbereiche an insgesamt in %

<b>Land- und Forstwirtschaft</b>	<b>1,7</b>	<b>1,6</b>	<b>1,7</b>	<b>1,7</b>	<b>1,7</b>	<b>1,7</b>	<b>1,8</b>	<b>1,8</b>	<b>1,7</b>	<b>1,7</b>
<b>Produzierendes Gewerbe</b>	<b>34,3</b>	<b>33,2</b>	<b>32,3</b>	<b>31,9</b>	<b>31,1</b>	<b>30,5</b>	<b>30,2</b>	<b>29,5</b>	<b>29,0</b>	<b>28,6</b>
Produz. Gewerbe o. Baugew.	27,3	26,0	25,0	24,6	24,0	23,6	23,4	22,9	22,6	22,6
Bergb. u. Gew. v. St. u. Erd.	0,4	0,4	0,4	0,4	0,4	0,3	0,3	0,3	0,3	0,3
Verarbeitendes Gewerbe	26,0	24,8	23,7	23,3	22,7	22,4	22,3	21,9	21,6	21,7
Energie- u. Wasserversorg.	0,9	0,9	0,9	0,9	0,9	0,9	0,8	0,8	0,8	0,7
Baugewerbe	7,0	7,1	7,3	7,3	7,1	7,0	6,8	6,6	6,4	6,0
<b>Dienstleistungsbereiche</b>	<b>64,0</b>	<b>65,2</b>	<b>66,0</b>	<b>66,4</b>	<b>67,2</b>	<b>67,7</b>	<b>68,0</b>	<b>68,7</b>	<b>69,3</b>	<b>69,7</b>
Handel, Gastgew. u. Verkehr	24,9	25,3	25,2	25,2	25,5	25,6	25,8	26,1	26,2	26,1
Handel, Rep. v. Kfz	15,6	15,9	16,0	16,2	16,4	16,6	16,7	16,7	16,5	16,3
Gastgewerbe	3,3	3,5	3,5	3,6	3,7	3,8	4,0	4,2	4,4	4,4
Verkehr u. Nachrichtenüberm.	6,0	5,9	5,7	5,5	5,3	5,2	5,2	5,2	5,3	5,4
Finanz., Vermiet. u. UDL <sup>2)</sup>	9,0	9,4	9,9	10,3	10,5	10,6	11,1	11,7	12,4	12,6
Kredit- u. Versich.-Gewerbe	3,2	3,3	3,3	3,2	3,2	3,2	3,1	3,1	3,0	3,0
Grundstücksw., Verm., UDL <sup>2)</sup>	5,8	6,1	6,6	7,1	7,3	7,4	8,0	8,6	9,4	9,6
Öffentliche. u. priv. Dienstleist.	30,1	30,5	30,9	30,9	31,3	31,5	31,1	30,9	30,7	30,9
Öff. Verw., Verteid., Sozialv.	11,0	10,6	10,4	10,1	9,9	9,7	9,4	9,1	8,8	8,6
<b>Z u s a m m e n</b>	<b>100</b>	<b>100</b>	<b>100</b>	<b>100</b>	<b>100</b>	<b>100</b>	<b>100</b>	<b>100</b>	<b>100</b>	<b>100</b>

1) Ausführliche Bezeichnungen der Wirtschaftszweige siehe Seite 100. — 2) Unternehmensdienstleister.

**Noch: 5. Arbeitnehmer/-innen (Arbeitsort) in den Ländern 1992 bis 2001  
nach Wirtschaftsbereichen**

**5.10 Nordrhein-Westfalen**

Wirtschaftszweig <sup>1)</sup>	1992	1993	1994	1995	1996	1997	1998	1999	2000	2001
<b>Grundzahlen (in 1 000)</b>										
<b>Land- und Forstwirtschaft</b>	<b>60,1</b>	<b>60,7</b>	<b>60,6</b>	<b>60,8</b>	<b>60,6</b>	<b>62,8</b>	<b>64,3</b>	<b>66,2</b>	<b>67,3</b>	<b>68,2</b>
<b>Produzierendes Gewerbe</b>	<b>2 866,3</b>	<b>2 707,0</b>	<b>2 561,6</b>	<b>2 492,0</b>	<b>2 415,8</b>	<b>2 356,5</b>	<b>2 336,6</b>	<b>2 295,1</b>	<b>2 284,9</b>	<b>2 238,3</b>
Produz. Gewerbe o. Baugew.	2 426,3	2 271,1	2 124,3	2 056,5	1 997,9	1 954,1	1 938,9	1 908,1	1 900,8	1 873,5
Bergb. u. Gew. v. St. u. Erd.	119,0	113,4	104,3	98,7	93,6	86,0	79,7	73,8	71,6	64,0
Verarbeitendes Gewerbe	2 220,5	2 072,3	1 936,5	1 877,4	1 825,6	1 791,4	1 783,8	1 758,7	1 758,0	1 742,2
Energie- u. Wasserversorg.	86,7	85,3	83,5	80,4	78,7	76,7	75,5	75,6	71,2	67,3
Baugewerbe	440,1	435,9	437,3	435,5	417,9	402,4	397,6	387,0	384,1	364,8
<b>Dienstleistungsbereiche</b>	<b>4 407,9</b>	<b>4 445,3</b>	<b>4 487,2</b>	<b>4 526,2</b>	<b>4 605,6</b>	<b>4 687,7</b>	<b>4 822,1</b>	<b>5 010,3</b>	<b>5 228,3</b>	<b>5 316,7</b>
Handel, Gastgew. u. Verkehr	1 751,5	1 752,7	1 753,1	1 747,0	1 747,2	1 765,2	1 819,1	1 870,4	1 936,5	1 956,8
Handel, Rep. v. Kfz	1 127,8	1 135,3	1 145,4	1 143,5	1 143,5	1 160,6	1 193,1	1 212,5	1 246,2	1 247,0
Gastgewerbe	184,3	191,6	193,2	199,4	207,4	217,8	229,7	251,9	271,1	280,8
Verkehr u. Nachrichtenüberm.	439,5	425,7	414,5	404,1	396,3	386,7	396,3	406,0	419,3	429,0
Finanz., Vermiet. u. UDL <sup>2)</sup>	724,3	740,8	758,2	780,5	819,8	856,8	913,6	1 010,1	1 113,1	1 156,0
Kredit- u. Versich.-Gewerbe	242,5	244,9	244,3	239,7	236,8	236,3	237,4	239,2	243,3	243,2
Grundstücksw., Verm., UDL <sup>2)</sup>	481,8	496,0	513,9	540,8	583,0	620,5	676,2	770,9	869,8	912,8
Öffentliche. u. priv. Dienstleist.	1 932,1	1 951,8	1 975,9	1 998,7	2 038,6	2 065,7	2 089,5	2 129,8	2 178,7	2 203,9
Öff. Verw., Verteid., Sozialv.	594,1	584,5	579,0	573,1	564,7	555,3	545,6	539,2	528,9	526,2
<b>Z u s a m m e n</b>	<b>7 334,4</b>	<b>7 213,0</b>	<b>7 109,3</b>	<b>7 079,1</b>	<b>7 082,0</b>	<b>7 107,0</b>	<b>7 222,9</b>	<b>7 371,7</b>	<b>7 580,5</b>	<b>7 623,1</b>

**Veränderung gegenüber dem Vorjahr in %**

<b>Land- und Forstwirtschaft</b>	<b>+ 2,3</b>	<b>+ 0,9</b>	<b>- 0,2</b>	<b>+ 0,5</b>	<b>- 0,4</b>	<b>+ 3,6</b>	<b>+ 2,4</b>	<b>+ 3,0</b>	<b>+ 1,5</b>	<b>+ 1,4</b>
<b>Produzierendes Gewerbe</b>	<b>- 1,9</b>	<b>- 5,6</b>	<b>- 5,4</b>	<b>- 2,7</b>	<b>- 3,1</b>	<b>- 2,5</b>	<b>- 0,8</b>	<b>- 1,8</b>	<b>- 0,4</b>	<b>- 2,0</b>
Produz. Gewerbe o. Baugew.	- 2,1	- 6,4	- 6,5	- 3,2	- 2,8	- 2,2	- 0,8	- 1,6	- 0,4	- 1,4
Bergb. u. Gew. v. St. u. Erd.	- 7,5	- 4,7	- 8,1	- 5,3	- 5,2	- 8,1	- 7,3	- 7,5	- 2,9	- 10,6
Verarbeitendes Gewerbe	- 1,9	- 6,7	- 6,6	- 3,1	- 2,8	- 1,9	- 0,4	- 1,4	- 0,0	- 0,9
Energie- u. Wasserversorg.	- 0,1	- 1,6	- 2,1	- 3,7	- 2,2	- 2,5	- 1,6	+ 0,2	- 5,9	- 5,5
Baugewerbe	- 0,7	- 0,9	+ 0,3	- 0,4	- 4,1	- 3,7	- 1,2	- 2,7	- 0,8	- 5,0
<b>Dienstleistungsbereiche</b>	<b>+ 2,4</b>	<b>+ 0,8</b>	<b>+ 0,9</b>	<b>+ 0,9</b>	<b>+ 1,8</b>	<b>+ 1,8</b>	<b>+ 2,9</b>	<b>+ 3,9</b>	<b>+ 4,4</b>	<b>+ 1,7</b>
Handel, Gastgew. u. Verkehr	+ 1,6	+ 0,1	+ 0,0	- 0,3	+ 0,0	+ 1,0	+ 3,1	+ 2,8	+ 3,5	+ 1,0
Handel, Rep. v. Kfz	+ 1,4	+ 0,7	+ 0,9	- 0,2	- 0,0	+ 1,5	+ 2,8	+ 1,6	+ 2,8	+ 0,1
Gastgewerbe	+ 6,7	+ 4,0	+ 0,8	+ 3,2	+ 4,0	+ 5,0	+ 5,4	+ 9,7	+ 7,6	+ 3,6
Verkehr u. Nachrichtenüberm.	+ 0,1	- 3,1	- 2,6	- 2,5	- 1,9	- 2,4	+ 2,5	+ 2,5	+ 3,3	+ 2,3
Finanz., Vermiet. u. UDL <sup>2)</sup>	+ 4,2	+ 2,3	+ 2,3	+ 2,9	+ 5,0	+ 4,5	+ 6,6	+ 10,6	+ 10,2	+ 3,9
Kredit- u. Versich.-Gewerbe	+ 2,0	+ 1,0	- 0,2	- 1,9	- 1,2	- 0,2	+ 0,5	+ 0,7	+ 1,7	- 0,0
Grundstücksw., Verm., UDL <sup>2)</sup>	+ 5,3	+ 2,9	+ 3,6	+ 5,2	+ 7,8	+ 6,4	+ 9,0	+ 14,0	+ 12,8	+ 4,9
Öffentliche. u. priv. Dienstleist.	+ 2,6	+ 1,0	+ 1,2	+ 1,2	+ 2,0	+ 1,3	+ 1,2	+ 1,9	+ 2,3	+ 1,2
Öff. Verw., Verteid., Sozialv.	- 0,8	- 1,6	- 0,9	- 1,0	- 1,5	- 1,7	- 1,7	- 1,2	- 1,9	- 0,5
<b>Z u s a m m e n</b>	<b>+ 0,7</b>	<b>- 1,7</b>	<b>- 1,4</b>	<b>- 0,4</b>	<b>+ 0,0</b>	<b>+ 0,4</b>	<b>+ 1,6</b>	<b>+ 2,1</b>	<b>+ 2,8</b>	<b>+ 0,6</b>

1) Ausführliche Bezeichnungen der Wirtschaftszweige siehe Seite 100. — 2) Unternehmensdienstleister.

## Noch: 5. Arbeitnehmer/-innen (Arbeitsort) in den Ländern 1992 bis 2001 nach Wirtschaftsbereichen

### Noch: 5.10 Nordrhein-Westfalen

Wirtschaftszweig <sup>1)</sup>	1992	1993	1994	1995	1996	1997	1998	1999	2000	2001
<b>Anteil an Deutschland in %</b>										
<b>Land- und Forstwirtschaft</b>	<b>10,4</b>	<b>11,7</b>	<b>11,9</b>	<b>12,1</b>	<b>12,6</b>	<b>13,0</b>	<b>13,1</b>	<b>13,5</b>	<b>14,0</b>	<b>14,5</b>
<b>Produzierendes Gewerbe</b>	<b>22,5</b>	<b>22,4</b>	<b>21,9</b>	<b>21,6</b>	<b>21,6</b>	<b>21,7</b>	<b>21,7</b>	<b>21,6</b>	<b>21,6</b>	<b>21,6</b>
Produz. Gewerbe o. Baugew.	24,0	24,2	23,9	23,8	23,8	23,7	23,5	23,4	23,2	22,8
Bergb. u. Gew. v. St. u. Erd.	45,6	50,0	51,4	51,4	53,2	56,2	56,5	56,3	56,8	55,2
Verarbeitendes Gewerbe	23,5	23,6	23,4	23,2	23,2	23,1	22,9	22,8	22,6	22,3
Energie- u. Wasserversorg.	21,7	21,9	21,9	21,9	22,2	22,4	22,6	23,5	23,7	23,5
Baugewerbe	16,7	16,0	15,3	15,1	15,2	15,3	15,8	15,8	16,3	16,8
<b>Dienstleistungsbereiche</b>	<b>21,1</b>	<b>21,1</b>	<b>21,1</b>	<b>21,0</b>	<b>21,1</b>	<b>21,4</b>	<b>21,6</b>	<b>21,8</b>	<b>22,0</b>	<b>22,2</b>
Handel, Gastgew. u. Verkehr	21,5	21,6	21,8	21,7	21,7	21,9	22,2	22,4	22,5	22,6
Handel, Rep. v. Kfz	22,9	23,1	23,2	23,1	22,9	23,0	23,4	23,5	23,6	23,6
Gastgewerbe	18,7	18,7	18,7	18,8	19,0	19,2	19,2	19,6	20,1	20,3
Verkehr u. Nachrichtenüberm.	19,6	19,5	19,8	20,0	20,2	20,5	21,0	21,3	21,5	21,7
Finanz., Vermiet. u. UDL <sup>2)</sup>	21,3	21,1	20,7	20,5	20,9	21,2	21,3	21,9	22,4	22,5
Kredit- u. Versich.-Gewerbe	21,5	21,3	21,2	21,0	21,0	21,0	21,1	21,2	21,3	21,2
Grundstücksw., Verm., UDL <sup>2)</sup>	21,2	21,0	20,5	20,3	20,8	21,2	21,4	22,1	22,8	22,9
Öffentliche. u. priv. Dienstleist.	20,6	20,7	20,7	20,7	20,8	21,0	21,1	21,2	21,4	21,6
Öff. Verw., Verteid., Sozialv.	19,1	19,3	19,3	19,4	19,2	19,3	19,3	19,2	19,2	19,5
<b>Z u s a m m e n</b>	<b>21,4</b>	<b>21,4</b>	<b>21,2</b>	<b>21,1</b>	<b>21,2</b>	<b>21,3</b>	<b>21,5</b>	<b>21,6</b>	<b>21,8</b>	<b>21,9</b>

### Anteil der Wirtschaftsbereiche an insgesamt in %

<b>Land- und Forstwirtschaft</b>	<b>0,8</b>	<b>0,8</b>	<b>0,9</b>	<b>0,9</b>	<b>0,9</b>	<b>0,9</b>	<b>0,9</b>	<b>0,9</b>	<b>0,9</b>	<b>0,9</b>
<b>Produzierendes Gewerbe</b>	<b>39,1</b>	<b>37,5</b>	<b>36,0</b>	<b>35,2</b>	<b>34,1</b>	<b>33,2</b>	<b>32,3</b>	<b>31,1</b>	<b>30,1</b>	<b>29,4</b>
Produz. Gewerbe o. Baugew.	33,1	31,5	29,9	29,1	28,2	27,5	26,8	25,9	25,1	24,6
Bergb. u. Gew. v. St. u. Erd.	1,6	1,6	1,5	1,4	1,3	1,2	1,1	1,0	0,9	0,8
Verarbeitendes Gewerbe	30,3	28,7	27,2	26,5	25,8	25,2	24,7	23,9	23,2	22,9
Energie- u. Wasserversorg.	1,2	1,2	1,2	1,1	1,1	1,1	1,0	1,0	0,9	0,9
Baugewerbe	6,0	6,0	6,2	6,2	5,9	5,7	5,5	5,2	5,1	4,8
<b>Dienstleistungsbereiche</b>	<b>60,1</b>	<b>61,6</b>	<b>63,1</b>	<b>63,9</b>	<b>65,0</b>	<b>66,0</b>	<b>66,8</b>	<b>68,0</b>	<b>69,0</b>	<b>69,7</b>
Handel, Gastgew. u. Verkehr	23,9	24,3	24,7	24,7	24,7	24,8	25,2	25,4	25,5	25,7
Handel, Rep. v. Kfz	15,4	15,7	16,1	16,2	16,1	16,3	16,5	16,4	16,4	16,4
Gastgewerbe	2,5	2,7	2,7	2,8	2,9	3,1	3,2	3,4	3,6	3,7
Verkehr u. Nachrichtenüberm.	6,0	5,9	5,8	5,7	5,6	5,4	5,5	5,5	5,5	5,6
Finanz., Vermiet. u. UDL <sup>2)</sup>	9,9	10,3	10,7	11,0	11,6	12,1	12,6	13,7	14,7	15,2
Kredit- u. Versich.-Gewerbe	3,3	3,4	3,4	3,4	3,3	3,3	3,3	3,2	3,2	3,2
Grundstücksw., Verm., UDL <sup>2)</sup>	6,6	6,9	7,2	7,6	8,2	8,7	9,4	10,5	11,5	12,0
Öffentliche. u. priv. Dienstleist.	26,3	27,1	27,8	28,2	28,8	29,1	28,9	28,9	28,7	28,9
Öff. Verw., Verteid., Sozialv.	8,1	8,1	8,1	8,1	8,0	7,8	7,6	7,3	7,0	6,9
<b>Z u s a m m e n</b>	<b>100</b>	<b>100</b>	<b>100</b>	<b>100</b>	<b>100</b>	<b>100</b>	<b>100</b>	<b>100</b>	<b>100</b>	<b>100</b>

1) Ausführliche Bezeichnungen der Wirtschaftszweige siehe Seite 100. — 2) Unternehmensdienstleister.

## Noch: 5. Arbeitnehmer/-innen (Arbeitsort) in den Ländern 1992 bis 2001 nach Wirtschaftsbereichen

### 5.11 Rheinland-Pfalz

Wirtschaftszweig <sup>1)</sup>	1992	1993	1994	1995	1996	1997	1998	1999	2000	2001
<b>Grundzahlen (in 1 000)</b>										
<b>Land- und Forstwirtschaft</b>	<b>20,2</b>	<b>20,1</b>	<b>20,0</b>	<b>19,2</b>	<b>17,8</b>	<b>18,0</b>	<b>20,0</b>	<b>20,6</b>	<b>21,1</b>	<b>21,4</b>
<b>Produzierendes Gewerbe</b>	<b>553,6</b>	<b>525,1</b>	<b>505,7</b>	<b>498,7</b>	<b>484,8</b>	<b>476,5</b>	<b>480,4</b>	<b>477,2</b>	<b>479,3</b>	<b>472,9</b>
Produz. Gewerbe o. Baugew.	449,9	422,1	401,3	396,5	386,2	381,8	384,3	382,2	384,3	380,9
Bergb. u. Gew. v. St. u. Erd.	3,1	2,8	2,9	3,0	2,9	2,3	2,3	2,4	2,5	2,4
Verarbeitendes Gewerbe	429,9	402,6	382,0	377,3	367,3	363,7	366,5	364,6	367,9	366,4
Energie- u. Wasserversorg.	16,9	16,7	16,3	16,2	15,9	15,7	15,5	15,2	13,9	12,1
Baugewerbe	103,7	103,0	104,4	102,2	98,5	94,8	96,0	95,0	95,0	92,0
<b>Dienstleistungsbereiche</b>	<b>910,5</b>	<b>924,4</b>	<b>941,2</b>	<b>954,6</b>	<b>976,2</b>	<b>983,4</b>	<b>999,9</b>	<b>1 026,9</b>	<b>1 057,0</b>	<b>1 067,7</b>
Handel, Gastgew. u. Verkehr	352,4	352,3	352,6	353,3	359,0	358,6	364,7	370,8	380,4	384,5
Handel, Rep. v. Kfz	226,8	227,1	228,2	228,3	231,9	231,0	234,8	237,2	243,2	245,2
Gastgewerbe	45,5	47,4	48,2	49,9	51,9	54,4	57,0	61,7	64,9	66,8
Verkehr u. Nachrichtenüberm.	80,1	77,8	76,2	75,1	75,3	73,1	72,9	71,9	72,3	72,5
Finanz., Vermiet. u. UDL <sup>2)</sup>	122,4	126,3	132,4	137,1	141,6	145,9	151,7	162,5	173,5	178,7
Kredit- u. Versich.-Gewerbe	44,3	44,9	44,7	44,0	43,9	43,5	43,3	43,0	43,5	43,4
Grundstücksw., Verm., UDL <sup>2)</sup>	78,0	81,4	87,7	93,0	97,7	102,4	108,4	119,5	130,0	135,2
Öffentliche u. priv. Dienstleist.	435,7	445,8	456,2	464,3	475,6	478,9	483,5	493,5	503,1	504,6
Öff. Verw., Verteid., Sozialv.	157,4	155,6	153,1	150,8	151,3	150,6	146,3	146,0	143,5	140,6
<b>Z u s a m m e n</b>	<b>1 484,3</b>	<b>1 469,6</b>	<b>1 466,9</b>	<b>1 472,5</b>	<b>1 478,8</b>	<b>1 477,9</b>	<b>1 500,2</b>	<b>1 524,7</b>	<b>1 557,5</b>	<b>1 562,0</b>

### Veränderung gegenüber dem Vorjahr in %

<b>Land- und Forstwirtschaft</b>	<b>+ 6,1</b>	<b>- 0,5</b>	<b>- 0,1</b>	<b>- 4,4</b>	<b>- 7,0</b>	<b>+ 1,1</b>	<b>+ 10,7</b>	<b>+ 3,2</b>	<b>+ 2,5</b>	<b>+ 1,3</b>
<b>Produzierendes Gewerbe</b>	<b>- 1,6</b>	<b>- 5,1</b>	<b>- 3,7</b>	<b>- 1,4</b>	<b>- 2,8</b>	<b>- 1,7</b>	<b>+ 0,8</b>	<b>- 0,7</b>	<b>+ 0,4</b>	<b>- 1,3</b>
Produz. Gewerbe o. Baugew.	- 1,9	- 6,2	- 4,9	- 1,2	- 2,6	- 1,2	+ 0,7	- 0,6	+ 0,6	- 0,9
Bergb. u. Gew. v. St. u. Erd.	- 3,8	- 7,7	+ 3,6	+ 2,9	- 2,3	- 20,4	- 2,0	+ 4,3	+ 5,5	- 4,9
Verarbeitendes Gewerbe	- 1,9	- 6,4	- 5,1	- 1,2	- 2,6	- 1,0	+ 0,8	- 0,5	+ 0,9	- 0,4
Energie- u. Wasserversorg.	+ 0,4	- 1,1	- 2,4	- 0,9	- 1,6	- 1,6	- 0,8	- 2,5	- 8,6	- 12,4
Baugewerbe	- 0,5	- 0,7	+ 1,3	- 2,0	- 3,6	- 3,8	+ 1,3	- 1,0	- 0,1	- 3,1
<b>Dienstleistungsbereiche</b>	<b>+ 2,0</b>	<b>+ 1,5</b>	<b>+ 1,8</b>	<b>+ 1,4</b>	<b>+ 2,3</b>	<b>+ 0,7</b>	<b>+ 1,7</b>	<b>+ 2,7</b>	<b>+ 2,9</b>	<b>+ 1,0</b>
Handel, Gastgew. u. Verkehr	+ 0,6	- 0,0	+ 0,1	+ 0,2	+ 1,6	- 0,1	+ 1,7	+ 1,7	+ 2,6	+ 1,1
Handel, Rep. v. Kfz	+ 0,0	+ 0,1	+ 0,5	+ 0,0	+ 1,6	- 0,4	+ 1,6	+ 1,0	+ 2,5	+ 0,8
Gastgewerbe	+ 5,5	+ 4,1	+ 1,7	+ 3,5	+ 4,0	+ 4,9	+ 4,8	+ 8,2	+ 5,3	+ 2,8
Verkehr u. Nachrichtenüberm.	- 0,3	- 2,8	- 2,1	- 1,4	+ 0,2	- 2,8	- 0,3	- 1,3	+ 0,6	+ 0,2
Finanz., Vermiet. u. UDL <sup>2)</sup>	+ 3,2	+ 3,2	+ 4,8	+ 3,5	+ 3,3	+ 3,1	+ 3,9	+ 7,1	+ 6,7	+ 3,0
Kredit- u. Versich.-Gewerbe	+ 2,4	+ 1,3	- 0,4	- 1,6	- 0,3	- 0,9	- 0,5	- 0,8	+ 1,2	- 0,2
Grundstücksw., Verm., UDL <sup>2)</sup>	+ 3,8	+ 4,3	+ 7,7	+ 6,1	+ 5,0	+ 4,8	+ 5,8	+ 10,3	+ 8,7	+ 4,0
Öffentliche u. priv. Dienstleist.	+ 2,8	+ 2,3	+ 2,3	+ 1,8	+ 2,4	+ 0,7	+ 1,0	+ 2,1	+ 1,9	+ 0,3
Öff. Verw., Verteid., Sozialv.	- 1,0	- 1,1	- 1,7	- 1,5	+ 0,3	- 0,5	- 2,9	- 0,2	- 1,7	- 2,0
<b>Z u s a m m e n</b>	<b>+ 0,7</b>	<b>- 1,0</b>	<b>- 0,2</b>	<b>+ 0,4</b>	<b>+ 0,4</b>	<b>- 0,1</b>	<b>+ 1,5</b>	<b>+ 1,6</b>	<b>+ 2,2</b>	<b>+ 0,3</b>

1) Ausführliche Bezeichnungen der Wirtschaftszweige siehe Seite 100. — 2) Unternehmensdienstleister.

**Noch: 5. Arbeitnehmer/-innen (Arbeitsort) in den Ländern 1992 bis 2001  
nach Wirtschaftsbereichen**

**Noch: 5.11 Rheinland-Pfalz**

Wirtschaftszweig <sup>1)</sup>	1992	1993	1994	1995	1996	1997	1998	1999	2000	2001
<b>Anteil an Deutschland in %</b>										
<b>Land- und Forstwirtschaft</b>	<b>3,5</b>	<b>3,9</b>	<b>4,0</b>	<b>3,8</b>	<b>3,7</b>	<b>3,7</b>	<b>4,1</b>	<b>4,2</b>	<b>4,4</b>	<b>4,5</b>
<b>Produzierendes Gewerbe</b>	<b>4,3</b>	<b>4,3</b>	<b>4,3</b>	<b>4,3</b>	<b>4,3</b>	<b>4,4</b>	<b>4,5</b>	<b>4,5</b>	<b>4,5</b>	<b>4,6</b>
Produz. Gewerbe o. Baugew.	4,4	4,5	4,5	4,6	4,6	4,6	4,7	4,7	4,7	4,6
Bergb. u. Gew. v. St. u. Erd.	1,2	1,2	1,4	1,6	1,7	1,5	1,6	1,8	2,0	2,1
Verarbeitendes Gewerbe	4,5	4,6	4,6	4,7	4,7	4,7	4,7	4,7	4,7	4,7
Energie- u. Wasserversorg.	4,2	4,3	4,3	4,4	4,5	4,6	4,7	4,7	4,6	4,2
Baugewerbe	3,9	3,8	3,7	3,5	3,6	3,6	3,8	3,9	4,0	4,2
<b>Dienstleistungsbereiche</b>	<b>4,4</b>	<b>4,4</b>	<b>4,4</b>	<b>4,4</b>	<b>4,5</b>	<b>4,5</b>	<b>4,5</b>	<b>4,5</b>	<b>4,5</b>	<b>4,5</b>
Handel, Gastgew. u. Verkehr	4,3	4,3	4,4	4,4	4,5	4,4	4,5	4,4	4,4	4,4
Handel, Rep. v. Kfz	4,6	4,6	4,6	4,6	4,6	4,6	4,6	4,6	4,6	4,6
Gastgewerbe	4,6	4,6	4,7	4,7	4,7	4,8	4,8	4,8	4,8	4,8
Verkehr u. Nachrichtenüberm.	3,6	3,6	3,6	3,7	3,8	3,9	3,9	3,8	3,7	3,7
Finanz., Vermiet. u. UDL <sup>2)</sup>	3,6	3,6	3,6	3,6	3,6	3,6	3,5	3,5	3,5	3,5
Kredit- u. Versich.-Gewerbe	3,9	3,9	3,9	3,9	3,9	3,9	3,8	3,8	3,8	3,8
Grundstücksw., Verm., UDL <sup>2)</sup>	3,4	3,4	3,5	3,5	3,5	3,5	3,4	3,4	3,4	3,4
Öffentliche. u. priv. Dienstleist.	4,7	4,7	4,8	4,8	4,8	4,9	4,9	4,9	5,0	4,9
Öff. Verw., Verteid., Sozialv.	5,1	5,1	5,1	5,1	5,2	5,2	5,2	5,2	5,2	5,2
<b>Z u s a m m e n</b>	<b>4,3</b>	<b>4,4</b>	<b>4,4</b>	<b>4,4</b>	<b>4,4</b>	<b>4,4</b>	<b>4,5</b>	<b>4,5</b>	<b>4,5</b>	<b>4,5</b>

**Anteil der Wirtschaftsbereiche an insgesamt in %**

<b>Land- und Forstwirtschaft</b>	<b>1,4</b>	<b>1,4</b>	<b>1,4</b>	<b>1,3</b>	<b>1,2</b>	<b>1,2</b>	<b>1,3</b>	<b>1,4</b>	<b>1,4</b>	<b>1,4</b>
<b>Produzierendes Gewerbe</b>	<b>37,3</b>	<b>35,7</b>	<b>34,5</b>	<b>33,9</b>	<b>32,8</b>	<b>32,2</b>	<b>32,0</b>	<b>31,3</b>	<b>30,8</b>	<b>30,3</b>
Produz. Gewerbe o. Baugew.	30,3	28,7	27,4	26,9	26,1	25,8	25,6	25,1	24,7	24,4
Bergb. u. Gew. v. St. u. Erd.	0,2	0,2	0,2	0,2	0,2	0,2	0,2	0,2	0,2	0,2
Verarbeitendes Gewerbe	29,0	27,4	26,0	25,6	24,8	24,6	24,4	23,9	23,6	23,5
Energie- u. Wasserversorg.	1,1	1,1	1,1	1,1	1,1	1,1	1,0	1,0	0,9	0,8
Baugewerbe	7,0	7,0	7,1	6,9	6,7	6,4	6,4	6,2	6,1	5,9
<b>Dienstleistungsbereiche</b>	<b>61,3</b>	<b>62,9</b>	<b>64,2</b>	<b>64,8</b>	<b>66,0</b>	<b>66,5</b>	<b>66,7</b>	<b>67,3</b>	<b>67,9</b>	<b>68,4</b>
Handel, Gastgew. u. Verkehr	23,7	24,0	24,0	24,0	24,3	24,3	24,3	24,3	24,4	24,6
Handel, Rep. v. Kfz	15,3	15,5	15,6	15,5	15,7	15,6	15,6	15,6	15,6	15,7
Gastgewerbe	3,1	3,2	3,3	3,4	3,5	3,7	3,8	4,0	4,2	4,3
Verkehr u. Nachrichtenüberm.	5,4	5,3	5,2	5,1	5,1	4,9	4,9	4,7	4,6	4,6
Finanz., Vermiet. u. UDL <sup>2)</sup>	8,2	8,6	9,0	9,3	9,6	9,9	10,1	10,7	11,1	11,4
Kredit- u. Versich.-Gewerbe	3,0	3,1	3,1	3,0	3,0	2,9	2,9	2,8	2,8	2,8
Grundstücksw., Verm., UDL <sup>2)</sup>	5,3	5,5	6,0	6,3	6,6	6,9	7,2	7,8	8,3	8,7
Öffentliche. u. priv. Dienstleist.	29,4	30,3	31,1	31,5	32,2	32,4	32,2	32,4	32,3	32,3
Öff. Verw., Verteid., Sozialv.	10,6	10,6	10,4	10,2	10,2	10,2	9,8	9,6	9,2	9,0
<b>Z u s a m m e n</b>	<b>100</b>	<b>100</b>	<b>100</b>	<b>100</b>	<b>100</b>	<b>100</b>	<b>100</b>	<b>100</b>	<b>100</b>	<b>100</b>

1) Ausführliche Bezeichnungen der Wirtschaftszweige siehe Seite 100. — 2) Unternehmensdienstleister.



## Noch: 5. Arbeitnehmer/-innen (Arbeitsort) in den Ländern 1992 bis 2001 nach Wirtschaftsbereichen

### 5.12 Saarland

Wirtschaftszweig <sup>1)</sup>	1992	1993	1994	1995	1996	1997	1998	1999	2000	2001
<b>Grundzahlen (in 1 000)</b>										
<b>Land- und Forstwirtschaft</b>	<b>2,1</b>	<b>2,0</b>	<b>1,9</b>	<b>1,9</b>	<b>1,8</b>	<b>1,8</b>	<b>1,9</b>	<b>2,1</b>	<b>2,2</b>	<b>2,2</b>
<b>Produzierendes Gewerbe</b>	<b>171,5</b>	<b>163,1</b>	<b>155,8</b>	<b>153,0</b>	<b>147,5</b>	<b>145,6</b>	<b>148,4</b>	<b>148,6</b>	<b>149,5</b>	<b>147,5</b>
Produz. Gewerbe o. Baugew.	145,0	136,8	129,2	126,3	121,8	121,0	124,3	124,8	125,1	123,9
Bergb. u. Gew. v. St. u. Erd.	18,5	18,7	18,0	17,0	15,0	14,1	12,8	11,6	11,3	10,4
Verarbeitendes Gewerbe	122,1	113,9	107,0	105,2	101,6	101,9	106,4	107,8	108,9	109,1
Energie- u. Wasserversorg.	4,4	4,3	4,2	4,1	5,2	5,0	5,1	5,3	4,9	4,5
Baugewerbe	26,5	26,3	26,5	26,7	25,6	24,6	24,1	23,8	24,4	23,6
<b>Dienstleistungsbereiche</b>	<b>268,9</b>	<b>269,6</b>	<b>274,2</b>	<b>279,8</b>	<b>284,5</b>	<b>284,7</b>	<b>290,6</b>	<b>300,6</b>	<b>314,6</b>	<b>319,3</b>
Handel, Gastgew. u. Verkehr	108,8	108,8	108,6	108,6	108,2	106,9	108,5	109,7	115,5	117,4
Handel, Rep. v. Kfz	71,6	72,0	72,2	72,2	73,0	73,7	74,8	74,0	77,4	78,6
Gastgewerbe	10,4	10,7	10,8	11,0	11,5	12,0	12,5	13,9	14,9	15,7
Verkehr u. Nachrichtenüberm.	26,8	26,1	25,6	25,4	23,8	21,2	21,2	21,9	23,2	23,2
Finanz., Vermiet. u. UDL <sup>2)</sup>	42,1	43,9	46,4	49,5	52,2	53,7	57,2	63,9	69,8	71,8
Kredit- u. Versich.-Gewerbe	14,8	14,8	14,7	14,5	14,3	14,3	14,4	14,5	14,8	14,9
Grundstücksw., Verm., UDL <sup>2)</sup>	27,3	29,2	31,7	35,0	37,9	39,4	42,8	49,4	55,0	56,9
Öffentliche u. priv. Dienstleist.	118,0	116,9	119,3	121,7	124,1	124,1	124,8	127,0	129,4	130,1
Öff. Verw., Verteid., Sozialv.	38,2	36,2	36,4	35,9	35,6	34,7	34,2	33,9	33,5	33,1
<b>Z u s a m m e n</b>	<b>442,5</b>	<b>434,7</b>	<b>431,9</b>	<b>434,7</b>	<b>433,8</b>	<b>432,1</b>	<b>440,9</b>	<b>451,3</b>	<b>466,3</b>	<b>469,0</b>

### Veränderung gegenüber dem Vorjahr in %

<b>Land- und Forstwirtschaft</b>	<b>- 3,1</b>	<b>- 4,9</b>	<b>- 2,7</b>	<b>- 2,4</b>	<b>- 2,0</b>	<b>- 2,0</b>	<b>+ 5,1</b>	<b>+ 9,0</b>	<b>+ 6,9</b>	<b>+ 1,1</b>
<b>Produzierendes Gewerbe</b>	<b>- 2,2</b>	<b>- 4,9</b>	<b>- 4,5</b>	<b>- 1,8</b>	<b>- 3,6</b>	<b>- 1,3</b>	<b>+ 1,9</b>	<b>+ 0,1</b>	<b>+ 0,6</b>	<b>- 1,3</b>
Produz. Gewerbe o. Baugew.	- 2,4	- 5,6	- 5,5	- 2,2	- 3,6	- 0,7	+ 2,7	+ 0,4	+ 0,3	- 1,0
Bergb. u. Gew. v. St. u. Erd.	- 5,5	+ 0,9	- 3,4	- 5,5	- 12,1	- 5,9	- 9,0	- 9,2	- 3,2	- 8,1
Verarbeitendes Gewerbe	- 1,9	- 6,8	- 6,0	- 1,6	- 3,4	+ 0,3	+ 4,4	+ 1,3	+ 1,0	+ 0,1
Energie- u. Wasserversorg.	- 0,6	- 2,0	- 1,9	- 3,0	+ 27,9	- 4,4	+ 2,2	+ 4,4	- 7,9	- 8,0
Baugewerbe	- 1,2	- 1,0	+ 0,9	+ 0,6	- 3,9	- 4,0	- 2,2	- 1,1	+ 2,5	- 3,3
<b>Dienstleistungsbereiche</b>	<b>+ 2,5</b>	<b>+ 0,3</b>	<b>+ 1,7</b>	<b>+ 2,0</b>	<b>+ 1,7</b>	<b>+ 0,1</b>	<b>+ 2,1</b>	<b>+ 3,5</b>	<b>+ 4,7</b>	<b>+ 1,5</b>
Handel, Gastgew. u. Verkehr	+ 1,3	- 0,0	- 0,2	- 0,0	- 0,3	- 1,2	+ 1,5	+ 1,1	+ 5,3	+ 1,7
Handel, Rep. v. Kfz	+ 1,8	+ 0,6	+ 0,3	- 0,1	+ 1,1	+ 1,0	+ 1,5	- 1,1	+ 4,6	+ 1,5
Gastgewerbe	+ 3,7	+ 2,5	+ 1,0	+ 2,0	+ 4,9	+ 4,6	+ 4,0	+ 10,9	+ 7,5	+ 4,8
Verkehr u. Nachrichtenüberm.	- 1,0	- 2,7	- 1,9	- 0,6	- 6,5	- 10,9	- 0,0	+ 3,3	+ 6,0	+ 0,1
Finanz., Vermiet. u. UDL <sup>2)</sup>	+ 7,1	+ 4,4	+ 5,5	+ 6,7	+ 5,4	+ 2,9	+ 6,6	+ 11,7	+ 9,1	+ 2,9
Kredit- u. Versich.-Gewerbe	+ 3,1	+ 0,3	- 0,6	- 1,3	- 1,5	- 0,1	+ 1,0	+ 0,7	+ 1,8	+ 0,7
Grundstücksw., Verm., UDL <sup>2)</sup>	+ 9,4	+ 6,6	+ 8,6	+ 10,5	+ 8,3	+ 4,0	+ 8,7	+ 15,4	+ 11,2	+ 3,5
Öffentliche u. priv. Dienstleist.	+ 2,1	- 0,9	+ 2,0	+ 2,0	+ 2,0	- 0,0	+ 0,6	+ 1,7	+ 1,9	+ 0,5
Öff. Verw., Verteid., Sozialv.	- 0,7	- 5,2	+ 0,4	- 1,2	- 1,0	- 2,3	- 1,6	- 0,9	- 1,0	- 1,3
<b>Z u s a m m e n</b>	<b>+ 0,6</b>	<b>- 1,8</b>	<b>- 0,7</b>	<b>+ 0,6</b>	<b>- 0,2</b>	<b>- 0,4</b>	<b>+ 2,0</b>	<b>+ 2,4</b>	<b>+ 3,3</b>	<b>+ 0,6</b>

1) Ausführliche Bezeichnungen der Wirtschaftszweige siehe Seite 100. — 2) Unternehmensdienstleister.

## Noch: 5. Arbeitnehmer/-innen (Arbeitsort) in den Ländern 1992 bis 2001 nach Wirtschaftsbereichen

### Noch: 5.12 Saarland

Wirtschaftszweig <sup>1)</sup>	1992	1993	1994	1995	1996	1997	1998	1999	2000	2001
<b>Anteil an Deutschland in %</b>										
<b>Land- und Forstwirtschaft</b>	<b>0,4</b>	<b>0,4</b>	<b>0,4</b>	<b>0,4</b>	<b>0,4</b>	<b>0,4</b>	<b>0,4</b>	<b>0,4</b>	<b>0,5</b>	<b>0,5</b>
<b>Produzierendes Gewerbe</b>	<b>1,3</b>	<b>1,3</b>	<b>1,3</b>	<b>1,3</b>	<b>1,3</b>	<b>1,3</b>	<b>1,4</b>	<b>1,4</b>	<b>1,4</b>	<b>1,4</b>
Produz. Gewerbe o. Baugew.	1,4	1,5	1,5	1,5	1,4	1,5	1,5	1,5	1,5	1,5
Bergb. u. Gew. v. St. u. Erd.	7,1	8,2	8,9	8,9	8,5	9,2	9,1	8,9	8,9	8,9
Verarbeitendes Gewerbe	1,3	1,3	1,3	1,3	1,3	1,3	1,4	1,4	1,4	1,4
Energie- u. Wasserversorg.	1,1	1,1	1,1	1,1	1,5	1,5	1,5	1,7	1,6	1,6
Baugewerbe	1,0	1,0	0,9	0,9	0,9	0,9	1,0	1,0	1,0	1,1
<b>Dienstleistungsbereiche</b>	<b>1,3</b>	<b>1,3</b>	<b>1,3</b>	<b>1,3</b>	<b>1,3</b>	<b>1,3</b>	<b>1,3</b>	<b>1,3</b>	<b>1,3</b>	<b>1,3</b>
Handel, Gastgew. u. Verkehr	1,3	1,3	1,3	1,4	1,3	1,3	1,3	1,3	1,3	1,4
Handel, Rep. v. Kfz	1,5	1,5	1,5	1,5	1,5	1,5	1,5	1,4	1,5	1,5
Gastgewerbe	1,1	1,0	1,0	1,0	1,1	1,1	1,0	1,1	1,1	1,1
Verkehr u. Nachrichtenüberm.	1,2	1,2	1,2	1,3	1,2	1,1	1,1	1,1	1,2	1,2
Finanz., Vermiet. u. UDL <sup>2)</sup>	1,2	1,3	1,3	1,3	1,3	1,3	1,3	1,4	1,4	1,4
Kredit- u. Versich.-Gewerbe	1,3	1,3	1,3	1,3	1,3	1,3	1,3	1,3	1,3	1,3
Grundstücksw., Verm., UDL <sup>2)</sup>	1,2	1,2	1,3	1,3	1,4	1,3	1,4	1,4	1,4	1,4
Öffentliche. u. priv. Dienstleist.	1,3	1,2	1,2	1,3	1,3	1,3	1,3	1,3	1,3	1,3
Öff. Verw., Verteid., Sozialv.	1,2	1,2	1,2	1,2	1,2	1,2	1,2	1,2	1,2	1,2
<b>Z u s a m m e n</b>	<b>1,3</b>	<b>1,3</b>	<b>1,3</b>	<b>1,3</b>	<b>1,3</b>	<b>1,3</b>	<b>1,3</b>	<b>1,3</b>	<b>1,3</b>	<b>1,3</b>

### Anteil der Wirtschaftsbereiche an insgesamt in %

<b>Land- und Forstwirtschaft</b>	<b>0,5</b>	<b>0,5</b>	<b>0,4</b>	<b>0,4</b>	<b>0,4</b>	<b>0,4</b>	<b>0,4</b>	<b>0,5</b>	<b>0,5</b>	<b>0,5</b>
<b>Produzierendes Gewerbe</b>	<b>38,8</b>	<b>37,5</b>	<b>36,1</b>	<b>35,2</b>	<b>34,0</b>	<b>33,7</b>	<b>33,7</b>	<b>32,9</b>	<b>32,1</b>	<b>31,4</b>
Produz. Gewerbe o. Baugew.	32,8	31,5	29,9	29,1	28,1	28,0	28,2	27,7	26,8	26,4
Bergb. u. Gew. v. St. u. Erd.	4,2	4,3	4,2	3,9	3,5	3,3	2,9	2,6	2,4	2,2
Verarbeitendes Gewerbe	27,6	26,2	24,8	24,2	23,4	23,6	24,1	23,9	23,4	23,3
Energie- u. Wasserversorg.	1,0	1,0	1,0	0,9	1,2	1,2	1,2	1,2	1,1	1,0
Baugewerbe	6,0	6,0	6,1	6,1	5,9	5,7	5,5	5,3	5,2	5,0
<b>Dienstleistungsbereiche</b>	<b>60,8</b>	<b>62,0</b>	<b>63,5</b>	<b>64,4</b>	<b>65,6</b>	<b>65,9</b>	<b>65,9</b>	<b>66,6</b>	<b>67,5</b>	<b>68,1</b>
Handel, Gastgew. u. Verkehr	24,6	25,0	25,1	25,0	24,9	24,7	24,6	24,3	24,8	25,0
Handel, Rep. v. Kfz	16,2	16,6	16,7	16,6	16,8	17,1	17,0	16,4	16,6	16,8
Gastgewerbe	2,3	2,5	2,5	2,5	2,7	2,8	2,8	3,1	3,2	3,3
Verkehr u. Nachrichtenüberm.	6,1	6,0	5,9	5,8	5,5	4,9	4,8	4,8	5,0	4,9
Finanz., Vermiet. u. UDL <sup>2)</sup>	9,5	10,1	10,7	11,4	12,0	12,4	13,0	14,2	15,0	15,3
Kredit- u. Versich.-Gewerbe	3,3	3,4	3,4	3,3	3,3	3,3	3,3	3,2	3,2	3,2
Grundstücksw., Verm., UDL <sup>2)</sup>	6,2	6,7	7,3	8,0	8,7	9,1	9,7	10,9	11,8	12,1
Öffentliche. u. priv. Dienstleist.	26,7	26,9	27,6	28,0	28,6	28,7	28,3	28,1	27,7	27,7
Öff. Verw., Verteid., Sozialv.	8,6	8,3	8,4	8,3	8,2	8,0	7,8	7,5	7,2	7,1
<b>Z u s a m m e n</b>	<b>100</b>	<b>100</b>	<b>100</b>	<b>100</b>	<b>100</b>	<b>100</b>	<b>100</b>	<b>100</b>	<b>100</b>	<b>100</b>

1) Ausführliche Bezeichnungen der Wirtschaftszweige siehe Seite 100. — 2) Unternehmensdienstleister.

**Noch: 5. Arbeitnehmer/-innen (Arbeitsort) in den Ländern 1992 bis 2001  
nach Wirtschaftsbereichen**

**5.13 Sachsen**

Wirtschaftszweig <sup>1)</sup>	1992	1993	1994	1995	1996	1997	1998	1999	2000	2001
<b>Grundzahlen (in 1 000)</b>										
<b>Land- und Forstwirtschaft</b>	<b>67,2</b>	<b>54,1</b>	<b>52,5</b>	<b>56,6</b>	<b>53,8</b>	<b>54,0</b>	<b>50,0</b>	<b>50,0</b>	<b>48,9</b>	<b>46,0</b>
<b>Produzierendes Gewerbe</b>	<b>692,1</b>	<b>658,1</b>	<b>671,0</b>	<b>678,1</b>	<b>658,4</b>	<b>636,8</b>	<b>612,6</b>	<b>589,5</b>	<b>560,1</b>	<b>529,7</b>
Produz. Gewerbe o. Baugew.	451,8	385,3	365,7	354,8	343,4	335,3	337,2	331,5	329,6	333,4
Bergb. u. Gew. v. St. u. Erd.	21,5	13,9	11,5	9,9	9,3	7,8	6,3	5,5	4,2	4,0
Verarbeitendes Gewerbe	399,2	340,2	323,7	315,0	306,2	301,4	306,3	303,4	304,3	310,0
Energie- u. Wasserversorg.	31,1	31,2	30,5	29,9	28,0	26,1	24,6	22,6	21,1	19,4
Baugewerbe	240,4	272,8	305,3	323,3	315,0	301,5	275,4	258,0	230,5	196,3
<b>Dienstleistungsbereiche</b>	<b>1 059,5</b>	<b>1 039,1</b>	<b>1 067,7</b>	<b>1 105,2</b>	<b>1 127,9</b>	<b>1 116,1</b>	<b>1 135,8</b>	<b>1 167,9</b>	<b>1 180,3</b>	<b>1 185,8</b>
Handel, Gastgew. u. Verkehr	365,8	367,3	371,2	379,7	388,1	383,8	390,2	394,4	402,4	402,1
Handel, Rep. v. Kfz	203,9	202,3	207,9	216,0	223,6	226,2	228,3	232,2	237,0	235,7
Gastgewerbe	39,5	41,3	45,3	48,4	52,0	54,4	60,2	63,5	65,3	65,9
Verkehr u. Nachrichtenüberm.	122,4	123,8	118,0	115,3	112,6	103,2	101,7	98,7	100,0	100,5
Finanz., Vermiet. u. UDL <sup>2)</sup>	147,5	157,8	169,7	186,9	198,9	201,6	210,5	223,5	233,3	238,8
Kredit- u. Versich.-Gewerbe	34,5	35,8	36,5	37,4	37,9	37,8	38,3	38,6	38,8	37,9
Grundstücksw., Verm., UDL <sup>2)</sup>	113,0	122,0	133,2	149,5	161,0	163,7	172,2	184,9	194,5	200,9
Öffentliche u. priv. Dienstleist.	546,1	514,0	526,8	538,6	540,8	530,7	535,0	550,1	544,6	544,8
Öff. Verw., Verteid., Sozialv.	160,8	152,9	152,9	152,9	153,9	149,6	148,6	147,9	144,0	141,5
<b>Z u s a m m e n</b>	<b>1 818,8</b>	<b>1 751,2</b>	<b>1 791,2</b>	<b>1 839,9</b>	<b>1 840,1</b>	<b>1 806,9</b>	<b>1 798,3</b>	<b>1 807,5</b>	<b>1 789,3</b>	<b>1 761,5</b>

**Veränderung gegenüber dem Vorjahr in %**

<b>Land- und Forstwirtschaft</b>	<b>- 35,7</b>	<b>- 19,5</b>	<b>- 3,0</b>	<b>+ 7,8</b>	<b>- 4,9</b>	<b>+ 0,4</b>	<b>- 7,4</b>	<b>+ 0,0</b>	<b>- 2,3</b>	<b>- 5,9</b>
<b>Produzierendes Gewerbe</b>	<b>- 25,2</b>	<b>- 4,9</b>	<b>+ 2,0</b>	<b>+ 1,0</b>	<b>- 2,9</b>	<b>- 3,3</b>	<b>- 3,8</b>	<b>- 3,8</b>	<b>- 5,0</b>	<b>- 5,4</b>
Produz. Gewerbe o. Baugew.	- 37,1	- 14,7	- 5,1	- 3,0	- 3,2	- 2,4	+ 0,6	- 1,7	- 0,6	+ 1,1
Bergb. u. Gew. v. St. u. Erd.	- 46,9	- 35,4	- 17,4	- 13,8	- 6,2	- 15,5	- 19,2	- 13,2	- 22,8	- 5,5
Verarbeitendes Gewerbe	- 38,0	- 14,8	- 4,8	- 2,7	- 2,8	- 1,6	+ 1,6	- 0,9	+ 0,3	+ 1,9
Energie- u. Wasserversorg.	- 7,6	+ 0,4	- 2,1	- 2,2	- 6,4	- 6,7	- 5,7	- 7,9	- 6,7	- 8,1
Baugewerbe	+ 15,8	+ 13,5	+ 11,9	+ 5,9	- 2,6	- 4,3	- 8,7	- 6,3	- 10,7	- 14,8
<b>Dienstleistungsbereiche</b>	<b>- 2,7</b>	<b>- 1,9</b>	<b>+ 2,8</b>	<b>+ 3,5</b>	<b>+ 2,0</b>	<b>- 1,0</b>	<b>+ 1,8</b>	<b>+ 2,8</b>	<b>+ 1,1</b>	<b>+ 0,5</b>
Handel, Gastgew. u. Verkehr	- 7,9	+ 0,4	+ 1,1	+ 2,3	+ 2,2	- 1,1	+ 1,7	+ 1,1	+ 2,0	- 0,1
Handel, Rep. v. Kfz	- 8,7	- 0,8	+ 2,8	+ 3,9	+ 3,5	+ 1,2	+ 0,9	+ 1,7	+ 2,1	- 0,5
Gastgewerbe	- 1,5	+ 4,6	+ 9,6	+ 6,8	+ 7,5	+ 4,6	+ 10,7	+ 5,6	+ 2,9	+ 0,9
Verkehr u. Nachrichtenüberm.	- 8,5	+ 1,1	- 4,6	- 2,3	- 2,4	- 8,3	- 1,4	- 3,0	+ 1,3	+ 0,5
Finanz., Vermiet. u. UDL <sup>2)</sup>	+ 9,4	+ 6,9	+ 7,6	+ 10,1	+ 6,4	+ 1,3	+ 4,5	+ 6,1	+ 4,4	+ 2,4
Kredit- u. Versich.-Gewerbe	+ 8,4	+ 3,7	+ 1,9	+ 2,5	+ 1,3	- 0,1	+ 1,4	+ 0,7	+ 0,6	- 2,4
Grundstücksw., Verm., UDL <sup>2)</sup>	+ 9,8	+ 7,9	+ 9,2	+ 12,2	+ 7,7	+ 1,7	+ 5,2	+ 7,4	+ 5,2	+ 3,3
Öffentliche u. priv. Dienstleist.	- 2,0	- 5,9	+ 2,5	+ 2,2	+ 0,4	- 1,9	+ 0,8	+ 2,8	- 1,0	+ 0,0
Öff. Verw., Verteid., Sozialv.	- 0,4	- 4,9	- 0,0	+ 0,0	+ 0,6	- 2,8	- 0,6	- 0,5	- 2,6	- 1,8
<b>Z u s a m m e n</b>	<b>- 14,2</b>	<b>- 3,7</b>	<b>+ 2,3</b>	<b>+ 2,7</b>	<b>+ 0,0</b>	<b>- 1,8</b>	<b>- 0,5</b>	<b>+ 0,5</b>	<b>- 1,0</b>	<b>- 1,6</b>

1) Ausführliche Bezeichnungen der Wirtschaftszweige siehe Seite 100. — 2) Unternehmensdienstleister.

**Noch: 5. Arbeitnehmer/-innen (Arbeitsort) in den Ländern 1992 bis 2001  
nach Wirtschaftsbereichen**

**Noch: 5.13 Sachsen**

Wirtschaftszweig <sup>1)</sup>	1992	1993	1994	1995	1996	1997	1998	1999	2000	2001
<b>Anteil an Deutschland in %</b>										
<b>Land- und Forstwirtschaft</b>	<b>11,6</b>	<b>10,5</b>	<b>10,4</b>	<b>11,3</b>	<b>11,2</b>	<b>11,2</b>	<b>10,2</b>	<b>10,2</b>	<b>10,2</b>	<b>9,8</b>
<b>Produzierendes Gewerbe</b>	<b>5,4</b>	<b>5,4</b>	<b>5,7</b>	<b>5,9</b>	<b>5,9</b>	<b>5,9</b>	<b>5,7</b>	<b>5,6</b>	<b>5,3</b>	<b>5,1</b>
Produz. Gewerbe o. Baugew.	4,5	4,1	4,1	4,1	4,1	4,1	4,1	4,1	4,0	4,1
Bergb. u. Gew. v. St. u. Erd.	8,2	6,1	5,6	5,1	5,3	5,1	4,5	4,2	3,4	3,4
Verarbeitendes Gewerbe	4,2	3,9	3,9	3,9	3,9	3,9	3,9	3,9	3,9	4,0
Energie- u. Wasserversorg.	7,8	8,0	8,0	8,1	7,9	7,6	7,4	7,0	7,0	6,8
Baugewerbe	9,1	10,0	10,7	11,2	11,4	11,5	10,9	10,5	9,8	9,1
<b>Dienstleistungsbereiche</b>	<b>5,1</b>	<b>4,9</b>	<b>5,0</b>	<b>5,1</b>	<b>5,2</b>	<b>5,1</b>	<b>5,1</b>	<b>5,1</b>	<b>5,0</b>	<b>4,9</b>
Handel, Gastgew. u. Verkehr	4,5	4,5	4,6	4,7	4,8	4,8	4,8	4,7	4,7	4,6
Handel, Rep. v. Kfz	4,1	4,1	4,2	4,4	4,5	4,5	4,5	4,5	4,5	4,5
Gastgewerbe	4,0	4,0	4,4	4,6	4,8	4,8	5,0	4,9	4,8	4,8
Verkehr u. Nachrichtenüberm.	5,5	5,7	5,6	5,7	5,7	5,5	5,4	5,2	5,1	5,1
Finanz., Vermiet. u. UDL <sup>2)</sup>	4,3	4,5	4,6	4,9	5,1	5,0	4,9	4,8	4,7	4,6
Kredit- u. Versich.-Gewerbe	3,1	3,1	3,2	3,3	3,4	3,4	3,4	3,4	3,4	3,3
Grundstücksw., Verm., UDL <sup>2)</sup>	5,0	5,2	5,3	5,6	5,8	5,6	5,4	5,3	5,1	5,0
Öffentliche. u. priv. Dienstleist.	5,8	5,5	5,5	5,6	5,5	5,4	5,4	5,5	5,4	5,3
Öff. Verw., Verteid., Sozialv.	5,2	5,0	5,1	5,2	5,2	5,2	5,3	5,3	5,2	5,2
<b>Z u s a m m e n</b>	<b>5,3</b>	<b>5,2</b>	<b>5,3</b>	<b>5,5</b>	<b>5,5</b>	<b>5,4</b>	<b>5,3</b>	<b>5,3</b>	<b>5,1</b>	<b>5,1</b>

**Anteil der Wirtschaftsbereiche an insgesamt in %**

<b>Land- und Forstwirtschaft</b>	<b>3,7</b>	<b>3,1</b>	<b>2,9</b>	<b>3,1</b>	<b>2,9</b>	<b>3,0</b>	<b>2,8</b>	<b>2,8</b>	<b>2,7</b>	<b>2,6</b>
<b>Produzierendes Gewerbe</b>	<b>38,1</b>	<b>37,6</b>	<b>37,5</b>	<b>36,9</b>	<b>35,8</b>	<b>35,2</b>	<b>34,1</b>	<b>32,6</b>	<b>31,3</b>	<b>30,1</b>
Produz. Gewerbe o. Baugew.	24,8	22,0	20,4	19,3	18,7	18,6	18,8	18,3	18,4	18,9
Bergb. u. Gew. v. St. u. Erd.	1,2	0,8	0,6	0,5	0,5	0,4	0,4	0,3	0,2	0,2
Verarbeitendes Gewerbe	21,9	19,4	18,1	17,1	16,6	16,7	17,0	16,8	17,0	17,6
Energie- u. Wasserversorg.	1,7	1,8	1,7	1,6	1,5	1,4	1,4	1,3	1,2	1,1
Baugewerbe	13,2	15,6	17,0	17,6	17,1	16,7	15,3	14,3	12,9	11,1
<b>Dienstleistungsbereiche</b>	<b>58,3</b>	<b>59,3</b>	<b>59,6</b>	<b>60,1</b>	<b>61,3</b>	<b>61,8</b>	<b>63,2</b>	<b>64,6</b>	<b>66,0</b>	<b>67,3</b>
Handel, Gastgew. u. Verkehr	20,1	21,0	20,7	20,6	21,1	21,2	21,7	21,8	22,5	22,8
Handel, Rep. v. Kfz	11,2	11,5	11,6	11,7	12,2	12,5	12,7	12,8	13,2	13,4
Gastgewerbe	2,2	2,4	2,5	2,6	2,8	3,0	3,3	3,5	3,7	3,7
Verkehr u. Nachrichtenüberm.	6,7	7,1	6,6	6,3	6,1	5,7	5,7	5,5	5,6	5,7
Finanz., Vermiet. u. UDL <sup>2)</sup>	8,1	9,0	9,5	10,2	10,8	11,2	11,7	12,4	13,0	13,6
Kredit- u. Versich.-Gewerbe	1,9	2,0	2,0	2,0	2,1	2,1	2,1	2,1	2,2	2,1
Grundstücksw., Verm., UDL <sup>2)</sup>	6,2	7,0	7,4	8,1	8,8	9,1	9,6	10,2	10,9	11,4
Öffentliche. u. priv. Dienstleist.	30,0	29,4	29,4	29,3	29,4	29,4	29,8	30,4	30,4	30,9
Öff. Verw., Verteid., Sozialv.	8,8	8,7	8,5	8,3	8,4	8,3	8,3	8,2	8,0	8,0
<b>Z u s a m m e n</b>	<b>100</b>	<b>100</b>	<b>100</b>	<b>100</b>	<b>100</b>	<b>100</b>	<b>100</b>	<b>100</b>	<b>100</b>	<b>100</b>

1) Ausführliche Bezeichnungen der Wirtschaftszweige siehe Seite 100. — 2) Unternehmensdienstleister.

**Noch: 5. Arbeitnehmer/-innen (Arbeitsort) in den Ländern 1992 bis 2001  
nach Wirtschaftsbereichen**

**5.14 Sachsen-Anhalt**

Wirtschaftszweig <sup>1)</sup>	1992	1993	1994	1995	1996	1997	1998	1999	2000	2001
<b>Grundzahlen (in 1 000)</b>										
<b>Land- und Forstwirtschaft</b>	<b>52,3</b>	<b>41,5</b>	<b>38,9</b>	<b>35,8</b>	<b>33,9</b>	<b>36,6</b>	<b>38,9</b>	<b>37,3</b>	<b>35,0</b>	<b>33,4</b>
<b>Produzierendes Gewerbe</b>	<b>400,5</b>	<b>379,7</b>	<b>381,3</b>	<b>386,5</b>	<b>363,3</b>	<b>336,0</b>	<b>321,8</b>	<b>305,0</b>	<b>284,4</b>	<b>263,4</b>
Produz. Gewerbe o. Baugew.	254,9	212,0	186,5	179,0	168,2	158,6	158,8	153,2	150,4	149,2
Bergb. u. Gew. v. St. u. Erd.	21,3	14,2	8,7	8,6	6,9	4,2	4,2	4,0	3,2	3,3
Verarbeitendes Gewerbe	218,5	183,0	163,5	157,5	148,1	141,6	142,3	137,6	136,1	135,2
Energie- u. Wasserversorg.	15,1	14,8	14,3	12,9	13,2	12,8	12,3	11,7	11,1	10,7
Baugewerbe	145,6	167,8	194,8	207,5	195,1	177,4	163,0	151,8	133,9	114,2
<b>Dienstleistungsbereiche</b>	<b>605,2</b>	<b>605,9</b>	<b>621,6</b>	<b>631,7</b>	<b>633,9</b>	<b>635,8</b>	<b>646,4</b>	<b>655,8</b>	<b>653,7</b>	<b>655,5</b>
Handel, Gastgew. u. Verkehr	209,0	210,4	214,7	214,4	212,2	214,2	217,1	221,9	226,3	223,9
Handel, Rep. v. Kfz	115,9	115,4	122,5	124,4	125,4	128,2	127,9	129,0	131,8	129,6
Gastgewerbe	18,6	19,5	21,4	22,9	24,1	25,1	28,7	31,3	31,9	32,1
Verkehr u. Nachrichtenüberm.	74,5	75,5	70,8	67,2	62,7	61,0	60,6	61,7	62,7	62,1
Finanz., Vermiet. u. UDL <sup>2)</sup>	70,4	74,5	79,5	85,2	88,3	93,6	100,5	104,3	106,1	110,0
Kredit- u. Versich.-Gewerbe	15,9	16,6	16,4	16,2	15,8	15,6	15,6	15,4	15,3	15,0
Grundstücksw., Verm., UDL <sup>2)</sup>	54,5	57,9	63,1	69,0	72,5	78,0	84,9	88,9	90,8	94,9
Öffentliche u. priv. Dienstleist.	325,7	321,0	327,4	332,1	333,4	328,1	328,8	329,6	321,3	321,6
Öff. Verw., Verteid., Sozialv.	107,2	104,6	104,2	100,1	101,8	97,8	98,9	98,1	95,7	92,4
<b>Z u s a m m e n</b>	<b>1 057,9</b>	<b>1 027,1</b>	<b>1 041,9</b>	<b>1 054,0</b>	<b>1 031,0</b>	<b>1 008,5</b>	<b>1 007,1</b>	<b>998,1</b>	<b>973,1</b>	<b>952,3</b>

**Veränderung gegenüber dem Vorjahr in %**

<b>Land- und Forstwirtschaft</b>	<b>- 43,5</b>	<b>- 20,6</b>	<b>- 6,2</b>	<b>- 8,1</b>	<b>- 5,4</b>	<b>+ 8,1</b>	<b>+ 6,2</b>	<b>- 4,2</b>	<b>- 5,9</b>	<b>- 4,8</b>
<b>Produzierendes Gewerbe</b>	<b>- 20,6</b>	<b>- 5,2</b>	<b>+ 0,4</b>	<b>+ 1,4</b>	<b>- 6,0</b>	<b>- 7,5</b>	<b>- 4,2</b>	<b>- 5,2</b>	<b>- 6,8</b>	<b>- 7,4</b>
Produz. Gewerbe o. Baugew.	- 31,4	- 16,8	- 12,0	- 4,0	- 6,1	- 5,7	+ 0,1	- 3,5	- 1,8	- 0,8
Bergb. u. Gew. v. St. u. Erd.	- 32,0	- 33,4	- 38,7	- 0,7	- 20,2	- 39,3	- 0,5	- 4,9	- 17,9	+ 0,7
Verarbeitendes Gewerbe	- 32,1	- 16,3	- 10,7	- 3,7	- 6,0	- 4,3	+ 0,5	- 3,4	- 1,1	- 0,7
Energie- u. Wasserversorg.	- 17,7	- 1,7	- 3,6	- 9,8	+ 2,4	- 2,9	- 4,2	- 4,9	- 5,3	- 3,4
Baugewerbe	+ 9,3	+ 15,2	+ 16,1	+ 6,5	- 6,0	- 9,1	- 8,1	- 6,9	- 11,8	- 14,7
<b>Dienstleistungsbereiche</b>	<b>- 1,5</b>	<b>+ 0,1</b>	<b>+ 2,6</b>	<b>+ 1,6</b>	<b>+ 0,4</b>	<b>+ 0,3</b>	<b>+ 1,7</b>	<b>+ 1,5</b>	<b>- 0,3</b>	<b>+ 0,3</b>
Handel, Gastgew. u. Verkehr	- 6,6	+ 0,7	+ 2,1	- 0,1	- 1,0	+ 0,9	+ 1,4	+ 2,2	+ 2,0	- 1,1
Handel, Rep. v. Kfz	- 7,1	- 0,4	+ 6,1	+ 1,5	+ 0,8	+ 2,2	- 0,2	+ 0,9	+ 2,2	- 1,6
Gastgewerbe	- 1,5	+ 4,7	+ 10,1	+ 6,8	+ 5,6	+ 4,0	+ 14,2	+ 9,0	+ 2,1	+ 0,6
Verkehr u. Nachrichtenüberm.	- 6,9	+ 1,4	- 6,2	- 5,1	- 6,6	- 2,8	- 0,6	+ 1,8	+ 1,6	- 0,8
Finanz., Vermiet. u. UDL <sup>2)</sup>	+ 8,6	+ 5,7	+ 6,8	+ 7,1	+ 3,7	+ 6,0	+ 7,4	+ 3,8	+ 1,6	+ 3,7
Kredit- u. Versich.-Gewerbe	+ 9,0	+ 4,5	- 1,0	- 1,6	- 2,5	- 1,4	+ 0,3	- 1,0	- 1,2	- 1,3
Grundstücksw., Verm., UDL <sup>2)</sup>	+ 8,5	+ 6,1	+ 9,0	+ 9,3	+ 5,1	+ 7,6	+ 8,8	+ 4,7	+ 2,1	+ 4,5
Öffentliche u. priv. Dienstleist.	- 0,1	- 1,5	+ 2,0	+ 1,4	+ 0,4	- 1,6	+ 0,2	+ 0,2	- 2,5	+ 0,1
Öff. Verw., Verteid., Sozialv.	+ 3,3	- 2,4	- 0,3	- 4,0	+ 1,7	- 3,9	+ 1,1	- 0,8	- 2,4	- 3,5
<b>Z u s a m m e n</b>	<b>- 12,7</b>	<b>- 2,9</b>	<b>+ 1,4</b>	<b>+ 1,2</b>	<b>- 2,2</b>	<b>- 2,2</b>	<b>- 0,1</b>	<b>- 0,9</b>	<b>- 2,5</b>	<b>- 2,1</b>

1) Ausführliche Bezeichnungen der Wirtschaftszweige siehe Seite 100. — 2) Unternehmensdienstleister.

**Noch: 5. Arbeitnehmer/-innen (Arbeitsort) in den Ländern 1992 bis 2001  
nach Wirtschaftsbereichen**

**Noch: 5.14 Sachsen-Anhalt**

Wirtschaftszweig <sup>1)</sup>	1992	1993	1994	1995	1996	1997	1998	1999	2000	2001
<b>Anteil an Deutschland in %</b>										
<b>Land- und Forstwirtschaft</b>	<b>9,1</b>	<b>8,0</b>	<b>7,7</b>	<b>7,1</b>	<b>7,0</b>	<b>7,6</b>	<b>8,0</b>	<b>7,6</b>	<b>7,3</b>	<b>7,1</b>
<b>Produzierendes Gewerbe</b>	<b>3,1</b>	<b>3,1</b>	<b>3,3</b>	<b>3,3</b>	<b>3,3</b>	<b>3,1</b>	<b>3,0</b>	<b>2,9</b>	<b>2,7</b>	<b>2,5</b>
Produz. Gewerbe o. Baugew.	2,5	2,3	2,1	2,1	2,0	1,9	1,9	1,9	1,8	1,8
Bergb. u. Gew. v. St. u. Erd.	8,1	6,2	4,3	4,5	3,9	2,7	2,9	3,0	2,6	2,8
Verarbeitendes Gewerbe	2,3	2,1	2,0	1,9	1,9	1,8	1,8	1,8	1,8	1,7
Energie- u. Wasserversorg.	3,8	3,8	3,8	3,5	3,7	3,7	3,7	3,6	3,7	3,7
Baugewerbe	5,5	6,1	6,8	7,2	7,1	6,7	6,5	6,2	5,7	5,3
<b>Dienstleistungsbereiche</b>	<b>2,9</b>	<b>2,9</b>	<b>2,9</b>	<b>2,9</b>	<b>2,9</b>	<b>2,9</b>	<b>2,9</b>	<b>2,8</b>	<b>2,8</b>	<b>2,7</b>
Handel, Gastgew. u. Verkehr	2,6	2,6	2,7	2,7	2,6	2,7	2,7	2,7	2,6	2,6
Handel, Rep. v. Kfz	2,4	2,3	2,5	2,5	2,5	2,5	2,5	2,5	2,5	2,5
Gastgewerbe	1,9	1,9	2,1	2,2	2,2	2,2	2,4	2,4	2,4	2,3
Verkehr u. Nachrichtenüberm.	3,3	3,5	3,4	3,3	3,2	3,2	3,2	3,2	3,2	3,1
Finanz., Vermiet. u. UDL <sup>2)</sup>	2,1	2,1	2,2	2,2	2,2	2,3	2,3	2,3	2,1	2,1
Kredit- u. Versich.-Gewerbe	1,4	1,4	1,4	1,4	1,4	1,4	1,4	1,4	1,3	1,3
Grundstücksw., Verm., UDL <sup>2)</sup>	2,4	2,4	2,5	2,6	2,6	2,7	2,7	2,5	2,4	2,4
Öffentliche. u. priv. Dienstleist.	3,5	3,4	3,4	3,4	3,4	3,3	3,3	3,3	3,2	3,2
Öff. Verw., Verteid., Sozialv.	3,4	3,4	3,5	3,4	3,5	3,4	3,5	3,5	3,5	3,4
<b>Z u s a m m e n</b>	<b>3,1</b>	<b>3,1</b>	<b>3,1</b>	<b>3,1</b>	<b>3,1</b>	<b>3,0</b>	<b>3,0</b>	<b>2,9</b>	<b>2,8</b>	<b>2,7</b>

**Anteil der Wirtschaftsbereiche an insgesamt in %**

<b>Land- und Forstwirtschaft</b>	<b>4,9</b>	<b>4,0</b>	<b>3,7</b>	<b>3,4</b>	<b>3,3</b>	<b>3,6</b>	<b>3,9</b>	<b>3,7</b>	<b>3,6</b>	<b>3,5</b>
<b>Produzierendes Gewerbe</b>	<b>37,9</b>	<b>37,0</b>	<b>36,6</b>	<b>36,7</b>	<b>35,2</b>	<b>33,3</b>	<b>32,0</b>	<b>30,6</b>	<b>29,2</b>	<b>27,7</b>
Produz. Gewerbe o. Baugew.	24,1	20,6	17,9	17,0	16,3	15,7	15,8	15,3	15,5	15,7
Bergb. u. Gew. v. St. u. Erd.	2,0	1,4	0,8	0,8	0,7	0,4	0,4	0,4	0,3	0,3
Verarbeitendes Gewerbe	20,7	17,8	15,7	14,9	14,4	14,0	14,1	13,8	14,0	14,2
Energie- u. Wasserversorg.	1,4	1,4	1,4	1,2	1,3	1,3	1,2	1,2	1,1	1,1
Baugewerbe	13,8	16,3	18,7	19,7	18,9	17,6	16,2	15,2	13,8	12,0
<b>Dienstleistungsbereiche</b>	<b>57,2</b>	<b>59,0</b>	<b>59,7</b>	<b>59,9</b>	<b>61,5</b>	<b>63,1</b>	<b>64,2</b>	<b>65,7</b>	<b>67,2</b>	<b>68,8</b>
Handel, Gastgew. u. Verkehr	19,8	20,5	20,6	20,3	20,6	21,2	21,6	22,2	23,3	23,5
Handel, Rep. v. Kfz	11,0	11,2	11,8	11,8	12,2	12,7	12,7	12,9	13,5	13,6
Gastgewerbe	1,8	1,9	2,1	2,2	2,3	2,5	2,8	3,1	3,3	3,4
Verkehr u. Nachrichtenüberm.	7,0	7,4	6,8	6,4	6,1	6,0	6,0	6,2	6,4	6,5
Finanz., Vermiet. u. UDL <sup>2)</sup>	6,7	7,3	7,6	8,1	8,6	9,3	10,0	10,5	10,9	11,5
Kredit- u. Versich.-Gewerbe	1,5	1,6	1,6	1,5	1,5	1,5	1,5	1,5	1,6	1,6
Grundstücksw., Verm., UDL <sup>2)</sup>	5,2	5,6	6,1	6,5	7,0	7,7	8,4	8,9	9,3	10,0
Öffentliche. u. priv. Dienstleist.	30,8	31,3	31,4	31,5	32,3	32,5	32,6	33,0	33,0	33,8
Öff. Verw., Verteid., Sozialv.	10,1	10,2	10,0	9,5	9,9	9,7	9,8	9,8	9,8	9,7
<b>Z u s a m m e n</b>	<b>100</b>	<b>100</b>	<b>100</b>	<b>100</b>	<b>100</b>	<b>100</b>	<b>100</b>	<b>100</b>	<b>100</b>	<b>100</b>

1) Ausführliche Bezeichnungen der Wirtschaftszweige siehe Seite 100. — 2) Unternehmensdienstleister.

**Noch: 5. Arbeitnehmer/-innen (Arbeitsort) in den Ländern 1992 bis 2001  
nach Wirtschaftsbereichen**

**5.15 Schleswig-Holstein**

Wirtschaftszweig <sup>1)</sup>	1992	1993	1994	1995	1996	1997	1998	1999	2000	2001
<b>Grundzahlen (in 1 000)</b>										
<b>Land- und Forstwirtschaft</b>	<b>22,5</b>	<b>21,9</b>	<b>21,8</b>	<b>21,4</b>	<b>20,2</b>	<b>20,7</b>	<b>21,7</b>	<b>22,1</b>	<b>22,3</b>	<b>22,2</b>
<b>Produzierendes Gewerbe</b>	<b>301,2</b>	<b>292,2</b>	<b>287,2</b>	<b>286,1</b>	<b>277,4</b>	<b>268,5</b>	<b>260,9</b>	<b>257,8</b>	<b>256,0</b>	<b>250,1</b>
Produz. Gewerbe o. Baugew.	226,1	216,4	209,3	206,9	200,8	194,4	188,9	187,6	186,7	185,7
Bergb. u. Gew. v. St. u. Erd.	1,1	1,1	1,1	1,1	1,1	1,2	1,1	1,1	1,0	0,8
Verarbeitendes Gewerbe	212,0	202,5	195,3	193,3	187,5	181,2	175,8	174,7	175,3	174,7
Energie- u. Wasserversorg.	13,0	12,9	12,9	12,4	12,1	12,0	12,0	11,8	10,4	10,1
Baugewerbe	75,1	75,7	78,0	79,3	76,6	74,2	72,0	70,2	69,3	64,4
<b>Dienstleistungsbereiche</b>	<b>752,4</b>	<b>750,7</b>	<b>749,6</b>	<b>754,0</b>	<b>765,5</b>	<b>770,5</b>	<b>780,6</b>	<b>798,5</b>	<b>817,8</b>	<b>823,0</b>
Handel, Gastgew. u. Verkehr	291,0	291,1	286,2	284,0	287,8	291,9	298,6	303,9	313,4	312,9
Handel, Rep. v. Kfz	180,4	181,8	179,8	179,2	184,1	188,7	193,4	195,1	198,7	194,4
Gastgewerbe	42,8	44,3	44,2	44,4	46,1	48,3	48,7	51,7	53,5	54,5
Verkehr u. Nachrichtenüberm.	67,9	64,9	62,2	60,3	57,6	54,9	56,5	57,1	61,1	64,0
Finanz., Vermiet. u. UDL <sup>2)</sup>	96,7	99,4	103,9	109,3	113,5	111,8	114,9	122,9	129,6	134,0
Kredit- u. Versich.-Gewerbe	29,5	29,6	29,4	29,2	28,9	28,8	28,9	28,9	29,6	29,7
Grundstücksw., Verm., UDL <sup>2)</sup>	67,2	69,8	74,4	80,2	84,6	83,0	86,0	94,0	100,0	104,3
Öffentliche u. priv. Dienstleist.	364,6	360,2	359,5	360,7	364,3	366,8	367,0	371,7	374,8	376,0
Öff. Verw., Verteid., Sozialv.	152,7	146,0	141,1	136,0	132,2	129,2	125,2	123,1	120,7	119,0
<b>Z u s a m m e n</b>	<b>1 076,0</b>	<b>1 064,8</b>	<b>1 058,6</b>	<b>1 061,5</b>	<b>1 063,1</b>	<b>1 059,7</b>	<b>1 063,2</b>	<b>1 078,4</b>	<b>1 096,2</b>	<b>1 095,3</b>

**Veränderung gegenüber dem Vorjahr in %**

<b>Land- und Forstwirtschaft</b>	<b>- 5,0</b>	<b>- 2,5</b>	<b>- 0,5</b>	<b>- 1,8</b>	<b>- 5,6</b>	<b>+ 2,7</b>	<b>+ 4,6</b>	<b>+ 1,9</b>	<b>+ 1,2</b>	<b>- 0,7</b>
<b>Produzierendes Gewerbe</b>	<b>- 0,7</b>	<b>- 3,0</b>	<b>- 1,7</b>	<b>- 0,4</b>	<b>- 3,0</b>	<b>- 3,2</b>	<b>- 2,8</b>	<b>- 1,2</b>	<b>- 0,7</b>	<b>- 2,3</b>
Produz. Gewerbe o. Baugew.	- 1,2	- 4,3	- 3,3	- 1,1	- 2,9	- 3,2	- 2,8	- 0,7	- 0,4	- 0,6
Bergb. u. Gew. v. St. u. Erd.	- 2,6	- 4,6	- 0,8	+ 6,1	+ 2,2	+ 7,2	- 11,8	- 2,3	- 2,6	- 17,8
Verarbeitendes Gewerbe	- 1,1	- 4,5	- 3,6	- 1,0	- 3,0	- 3,4	- 3,0	- 0,6	+ 0,3	- 0,3
Energie- u. Wasserversorg.	- 2,1	- 1,1	+ 0,2	- 3,5	- 2,3	- 1,2	+ 0,5	- 2,3	- 11,2	- 3,0
Baugewerbe	+ 0,8	+ 0,9	+ 3,0	+ 1,7	- 3,4	- 3,2	- 2,9	- 2,5	- 1,3	- 7,0
<b>Dienstleistungsbereiche</b>	<b>+ 1,7</b>	<b>- 0,2</b>	<b>- 0,1</b>	<b>+ 0,6</b>	<b>+ 1,5</b>	<b>+ 0,6</b>	<b>+ 1,3</b>	<b>+ 2,3</b>	<b>+ 2,4</b>	<b>+ 0,6</b>
Handel, Gastgew. u. Verkehr	+ 3,6	+ 0,0	- 1,7	- 0,8	+ 1,3	+ 1,4	+ 2,3	+ 1,8	+ 3,1	- 0,1
Handel, Rep. v. Kfz	+ 4,0	+ 0,8	- 1,1	- 0,4	+ 2,7	+ 2,5	+ 2,5	+ 0,9	+ 1,8	- 2,2
Gastgewerbe	+ 6,0	+ 3,6	- 0,4	+ 0,6	+ 3,8	+ 4,6	+ 0,9	+ 6,1	+ 3,6	+ 1,7
Verkehr u. Nachrichtenüberm.	+ 1,1	- 4,4	- 4,1	- 3,0	- 4,6	- 4,5	+ 2,9	+ 1,0	+ 7,0	+ 4,8
Finanz., Vermiet. u. UDL <sup>2)</sup>	+ 2,8	+ 2,8	+ 4,5	+ 5,2	+ 3,8	- 1,5	+ 2,8	+ 6,9	+ 5,5	+ 3,4
Kredit- u. Versich.-Gewerbe	+ 1,9	+ 0,4	- 0,6	- 1,0	- 1,0	- 0,4	+ 0,4	+ 0,1	+ 2,4	+ 0,5
Grundstücksw., Verm., UDL <sup>2)</sup>	+ 3,2	+ 3,9	+ 6,6	+ 7,7	+ 5,5	- 1,8	+ 3,6	+ 9,2	+ 6,4	+ 4,3
Öffentliche u. priv. Dienstleist.	+ 0,0	- 1,2	- 0,2	+ 0,3	+ 1,0	+ 0,7	+ 0,1	+ 1,3	+ 0,8	+ 0,3
Öff. Verw., Verteid., Sozialv.	- 3,8	- 4,4	- 3,3	- 3,7	- 2,8	- 2,2	- 3,1	- 1,6	- 2,0	- 1,4
<b>Z u s a m m e n</b>	<b>+ 0,9</b>	<b>- 1,0</b>	<b>- 0,6</b>	<b>+ 0,3</b>	<b>+ 0,2</b>	<b>- 0,3</b>	<b>+ 0,3</b>	<b>+ 1,4</b>	<b>+ 1,7</b>	<b>- 0,1</b>

1) Ausführliche Bezeichnungen der Wirtschaftszweige siehe Seite 100. — 2) Unternehmensdienstleister.

**Noch: 5. Arbeitnehmer/-innen (Arbeitsort) in den Ländern 1992 bis 2001  
nach Wirtschaftsbereichen**

**Noch: 5.15 Schleswig-Holstein**

Wirtschaftszweig <sup>1)</sup>	1992	1993	1994	1995	1996	1997	1998	1999	2000	2001
<b>Anteil an Deutschland in %</b>										
<b>Land- und Forstwirtschaft</b>	<b>3,9</b>	<b>4,2</b>	<b>4,3</b>	<b>4,3</b>	<b>4,2</b>	<b>4,3</b>	<b>4,4</b>	<b>4,5</b>	<b>4,6</b>	<b>4,7</b>
<b>Produzierendes Gewerbe</b>	<b>2,4</b>	<b>2,4</b>	<b>2,5</b>	<b>2,5</b>	<b>2,5</b>	<b>2,5</b>	<b>2,4</b>	<b>2,4</b>	<b>2,4</b>	<b>2,4</b>
Produz. Gewerbe o. Baugew.	2,2	2,3	2,4	2,4	2,4	2,4	2,3	2,3	2,3	2,3
Bergb. u. Gew. v. St. u. Erd.	0,4	0,5	0,5	0,6	0,6	0,8	0,8	0,8	0,8	0,7
Verarbeitendes Gewerbe	2,2	2,3	2,4	2,4	2,4	2,3	2,3	2,3	2,3	2,2
Energie- u. Wasserversorg.	3,3	3,3	3,4	3,4	3,4	3,5	3,6	3,7	3,5	3,5
Baugewerbe	2,9	2,8	2,7	2,7	2,8	2,8	2,9	2,9	2,9	3,0
<b>Dienstleistungsbereiche</b>	<b>3,6</b>	<b>3,6</b>	<b>3,5</b>	<b>3,5</b>	<b>3,5</b>	<b>3,5</b>	<b>3,5</b>	<b>3,5</b>	<b>3,4</b>	<b>3,4</b>
Handel, Gastgew. u. Verkehr	3,6	3,6	3,6	3,5	3,6	3,6	3,6	3,6	3,6	3,6
Handel, Rep. v. Kfz	3,7	3,7	3,6	3,6	3,7	3,7	3,8	3,8	3,8	3,7
Gastgewerbe	4,3	4,3	4,3	4,2	4,2	4,3	4,1	4,0	4,0	3,9
Verkehr u. Nachrichtenüberm.	3,0	3,0	3,0	3,0	2,9	2,9	3,0	3,0	3,1	3,2
Finanz., Vermiet. u. UDL <sup>2)</sup>	2,8	2,8	2,8	2,9	2,9	2,8	2,7	2,7	2,6	2,6
Kredit- u. Versich.-Gewerbe	2,6	2,6	2,6	2,6	2,6	2,6	2,6	2,6	2,6	2,6
Grundstücksw., Verm., UDL <sup>2)</sup>	3,0	3,0	3,0	3,0	3,0	2,8	2,7	2,7	2,6	2,6
Öffentliche u. priv. Dienstleist.	3,9	3,8	3,8	3,7	3,7	3,7	3,7	3,7	3,7	3,7
Öff. Verw., Verteid., Sozialv.	4,9	4,8	4,7	4,6	4,5	4,5	4,4	4,4	4,4	4,4
<b>Z u s a m m e n</b>	<b>3,1</b>	<b>3,2</b>	<b>3,2</b>	<b>3,2</b>	<b>3,2</b>	<b>3,2</b>	<b>3,2</b>	<b>3,2</b>	<b>3,2</b>	<b>3,1</b>

**Anteil der Wirtschaftsbereiche an insgesamt in %**

<b>Land- und Forstwirtschaft</b>	<b>2,1</b>	<b>2,1</b>	<b>2,1</b>	<b>2,0</b>	<b>1,9</b>	<b>2,0</b>	<b>2,0</b>	<b>2,0</b>	<b>2,0</b>	<b>2,0</b>
<b>Produzierendes Gewerbe</b>	<b>28,0</b>	<b>27,4</b>	<b>27,1</b>	<b>27,0</b>	<b>26,1</b>	<b>25,3</b>	<b>24,5</b>	<b>23,9</b>	<b>23,4</b>	<b>22,8</b>
Produz. Gewerbe o. Baugew.	21,0	20,3	19,8	19,5	18,9	18,3	17,8	17,4	17,0	17,0
Bergb. u. Gew. v. St. u. Erd.	0,1	0,1	0,1	0,1	0,1	0,1	0,1	0,1	0,1	0,1
Verarbeitendes Gewerbe	19,7	19,0	18,5	18,2	17,6	17,1	16,5	16,2	16,0	16,0
Energie- u. Wasserversorg.	1,2	1,2	1,2	1,2	1,1	1,1	1,1	1,1	1,0	0,9
Baugewerbe	7,0	7,1	7,4	7,5	7,2	7,0	6,8	6,5	6,3	5,9
<b>Dienstleistungsbereiche</b>	<b>69,9</b>	<b>70,5</b>	<b>70,8</b>	<b>71,0</b>	<b>72,0</b>	<b>72,7</b>	<b>73,4</b>	<b>74,0</b>	<b>74,6</b>	<b>75,1</b>
Handel, Gastgew. u. Verkehr	27,0	27,3	27,0	26,8	27,1	27,5	28,1	28,2	28,6	28,6
Handel, Rep. v. Kfz	16,8	17,1	17,0	16,9	17,3	17,8	18,2	18,1	18,1	17,8
Gastgewerbe	4,0	4,2	4,2	4,2	4,3	4,6	4,6	4,8	4,9	5,0
Verkehr u. Nachrichtenüberm.	6,3	6,1	5,9	5,7	5,4	5,2	5,3	5,3	5,6	5,8
Finanz., Vermiet. u. UDL <sup>2)</sup>	9,0	9,3	9,8	10,3	10,7	10,5	10,8	11,4	11,8	12,2
Kredit- u. Versich.-Gewerbe	2,7	2,8	2,8	2,7	2,7	2,7	2,7	2,7	2,7	2,7
Grundstücksw., Verm., UDL <sup>2)</sup>	6,2	6,6	7,0	7,6	8,0	7,8	8,1	8,7	9,1	9,5
Öffentliche u. priv. Dienstleist.	33,9	33,8	34,0	34,0	34,3	34,6	34,5	34,5	34,2	34,3
Öff. Verw., Verteid., Sozialv.	14,2	13,7	13,3	12,8	12,4	12,2	11,8	11,4	11,0	10,9
<b>Z u s a m m e n</b>	<b>100</b>	<b>100</b>	<b>100</b>	<b>100</b>	<b>100</b>	<b>100</b>	<b>100</b>	<b>100</b>	<b>100</b>	<b>100</b>

1) Ausführliche Bezeichnungen der Wirtschaftszweige siehe Seite 100. — 2) Unternehmensdienstleister.



## Noch: 5. Arbeitnehmer/-innen (Arbeitsort) in den Ländern 1992 bis 2001 nach Wirtschaftsbereichen

### 5.16 Thüringen

Wirtschaftszweig <sup>1)</sup>	1992	1993	1994	1995	1996	1997	1998	1999	2000	2001
<b>Grundzahlen (in 1 000)</b>										
<b>Land- und Forstwirtschaft</b>	<b>48,1</b>	<b>38,0</b>	<b>36,2</b>	<b>35,5</b>	<b>35,3</b>	<b>35,8</b>	<b>35,1</b>	<b>35,4</b>	<b>32,4</b>	<b>30,8</b>
<b>Produzierendes Gewerbe</b>	<b>366,4</b>	<b>345,4</b>	<b>346,2</b>	<b>345,4</b>	<b>332,3</b>	<b>324,0</b>	<b>324,4</b>	<b>320,2</b>	<b>316,3</b>	<b>306,9</b>
Produz. Gewerbe o. Baugew.	232,8	199,1	188,8	183,8	180,6	178,6	185,9	186,8	193,2	198,8
Bergb. u. Gew. v. St. u. Erd.	5,6	3,9	2,7	1,8	1,7	1,5	1,4	1,3	1,2	1,2
Verarbeitendes Gewerbe	212,3	181,3	173,0	170,2	168,2	167,1	174,8	176,2	183,1	188,9
Energie- u. Wasserversorg.	14,9	13,9	13,1	11,9	10,7	10,0	9,7	9,3	8,9	8,7
Baugewerbe	133,6	146,2	157,3	161,6	151,7	145,3	138,5	133,4	123,1	108,1
<b>Dienstleistungsbereiche</b>	<b>566,4</b>	<b>571,3</b>	<b>589,7</b>	<b>595,7</b>	<b>599,7</b>	<b>594,4</b>	<b>613,5</b>	<b>635,7</b>	<b>631,1</b>	<b>626,6</b>
Handel, Gastgew. u. Verkehr	186,0	189,6	196,1	202,2	205,6	207,2	216,3	224,2	224,1	221,4
Handel, Rep. v. Kfz	106,5	109,1	116,8	121,4	125,8	128,7	136,9	142,6	142,6	141,2
Gastgewerbe	20,3	21,2	23,4	24,6	25,4	25,1	28,6	31,2	31,8	31,8
Verkehr u. Nachrichtenüberm.	59,2	59,3	55,9	56,3	54,5	53,4	50,8	50,4	49,7	48,4
Finanz., Vermiet. u. UDL <sup>2)</sup>	66,5	71,8	79,6	80,8	81,3	85,1	93,8	99,9	104,6	107,2
Kredit- u. Versich.-Gewerbe	16,4	17,0	17,2	17,2	16,9	16,7	16,7	16,5	16,5	16,3
Grundstücksw., Verm., UDL <sup>2)</sup>	50,1	54,8	62,4	63,6	64,4	68,5	77,1	83,4	88,0	90,9
Öffentliche u. priv. Dienstleist.	314,0	309,9	314,0	312,7	312,8	302,1	303,4	311,6	302,4	298,0
Öff. Verw., Verteid., Sozialv.	96,8	92,9	93,4	92,6	93,3	87,0	87,3	86,0	83,8	82,7
<b>Z u s a m m e n</b>	<b>980,9</b>	<b>954,7</b>	<b>972,1</b>	<b>976,6</b>	<b>967,3</b>	<b>954,1</b>	<b>973,0</b>	<b>991,3</b>	<b>979,8</b>	<b>964,3</b>

### Veränderung gegenüber dem Vorjahr in %

<b>Land- und Forstwirtschaft</b>	<b>- 36,5</b>	<b>- 21,0</b>	<b>- 4,7</b>	<b>- 2,1</b>	<b>- 0,4</b>	<b>+ 1,3</b>	<b>- 1,8</b>	<b>+ 0,7</b>	<b>- 8,3</b>	<b>- 5,0</b>
<b>Produzierendes Gewerbe</b>	<b>- 28,8</b>	<b>- 5,7</b>	<b>+ 0,2</b>	<b>- 0,2</b>	<b>- 3,8</b>	<b>- 2,5</b>	<b>+ 0,1</b>	<b>- 1,3</b>	<b>- 1,2</b>	<b>- 3,0</b>
Produz. Gewerbe o. Baugew.	- 41,5	- 14,5	- 5,2	- 2,7	- 1,7	- 1,1	+ 4,1	+ 0,5	+ 3,4	+ 2,9
Bergb. u. Gew. v. St. u. Erd.	- 50,6	- 30,8	- 31,2	- 34,2	- 4,0	- 10,7	- 9,8	- 4,0	- 9,5	- 2,5
Verarbeitendes Gewerbe	- 42,7	- 14,6	- 4,6	- 1,6	- 1,2	- 0,6	+ 4,6	+ 0,8	+ 3,9	+ 3,2
Energie- u. Wasserversorg.	- 4,1	- 6,4	- 5,7	- 9,5	- 9,7	- 6,9	- 3,0	- 4,0	- 4,4	- 2,6
Baugewerbe	+ 14,0	+ 9,5	+ 7,6	+ 2,7	- 6,1	- 4,2	- 4,7	- 3,7	- 7,7	- 12,2
<b>Dienstleistungsbereiche</b>	<b>- 1,8</b>	<b>+ 0,9</b>	<b>+ 3,2</b>	<b>+ 1,0</b>	<b>+ 0,7</b>	<b>- 0,9</b>	<b>+ 3,2</b>	<b>+ 3,6</b>	<b>- 0,7</b>	<b>- 0,7</b>
Handel, Gastgew. u. Verkehr	- 9,8	+ 2,0	+ 3,4	+ 3,1	+ 1,7	+ 0,8	+ 4,4	+ 3,6	- 0,0	- 1,2
Handel, Rep. v. Kfz	- 10,7	+ 2,4	+ 7,0	+ 3,9	+ 3,6	+ 2,4	+ 6,3	+ 4,2	- 0,0	- 1,0
Gastgewerbe	- 1,6	+ 4,6	+ 10,4	+ 5,0	+ 3,2	- 1,0	+ 14,0	+ 9,1	+ 2,0	- 0,1
Verkehr u. Nachrichtenüberm.	- 10,8	+ 0,3	- 5,7	+ 0,6	- 3,2	- 1,9	- 4,8	- 0,9	- 1,4	- 2,6
Finanz., Vermiet. u. UDL <sup>2)</sup>	+ 9,3	+ 8,0	+ 10,9	+ 1,5	+ 0,6	+ 4,7	+ 10,2	+ 6,5	+ 4,7	+ 2,6
Kredit- u. Versich.-Gewerbe	+ 8,6	+ 4,0	+ 1,0	+ 0,1	- 1,6	- 1,6	- 0,1	- 0,7	- 0,0	- 1,1
Grundstücksw., Verm., UDL <sup>2)</sup>	+ 9,6	+ 9,3	+ 14,0	+ 1,9	+ 1,2	+ 6,4	+ 12,7	+ 8,1	+ 5,6	+ 3,2
Öffentliche u. priv. Dienstleist.	+ 1,3	- 1,3	+ 1,3	- 0,4	+ 0,0	- 3,4	+ 0,4	+ 2,7	- 2,9	- 1,5
Öff. Verw., Verteid., Sozialv.	+ 1,5	- 4,1	+ 0,5	- 0,8	+ 0,8	- 6,8	+ 0,3	- 1,5	- 2,6	- 1,3
<b>Z u s a m m e n</b>	<b>- 16,0</b>	<b>- 2,7</b>	<b>+ 1,8</b>	<b>+ 0,5</b>	<b>- 1,0</b>	<b>- 1,4</b>	<b>+ 2,0</b>	<b>+ 1,9</b>	<b>- 1,2</b>	<b>- 1,6</b>

1) Ausführliche Bezeichnungen der Wirtschaftszweige siehe Seite 100. — 2) Unternehmensdienstleister.

**Noch: 5. Arbeitnehmer/-innen (Arbeitsort) in den Ländern 1992 bis 2001  
nach Wirtschaftsbereichen**

**Noch: 5.16 Thüringen**

Wirtschaftszweig <sup>1)</sup>	1992	1993	1994	1995	1996	1997	1998	1999	2000	2001
<b>Anteil an Deutschland in %</b>										
<b>Land- und Forstwirtschaft</b>	<b>8,3</b>	<b>7,4</b>	<b>7,1</b>	<b>7,1</b>	<b>7,3</b>	<b>7,4</b>	<b>7,2</b>	<b>7,2</b>	<b>6,7</b>	<b>6,5</b>
<b>Produzierendes Gewerbe</b>	<b>2,9</b>	<b>2,9</b>	<b>3,0</b>	<b>3,0</b>	<b>3,0</b>	<b>3,0</b>	<b>3,0</b>	<b>3,0</b>	<b>3,0</b>	<b>3,0</b>
Produz. Gewerbe o. Baugew.	2,3	2,1	2,1	2,1	2,1	2,2	2,3	2,3	2,4	2,4
Bergb. u. Gew. v. St. u. Erd.	2,2	1,7	1,3	0,9	1,0	1,0	1,0	1,0	0,9	1,0
Verarbeitendes Gewerbe	2,2	2,1	2,1	2,1	2,1	2,2	2,2	2,3	2,4	2,4
Energie- u. Wasserversorg.	3,7	3,6	3,4	3,2	3,0	2,9	2,9	2,9	3,0	3,0
Baugewerbe	5,1	5,4	5,5	5,6	5,5	5,5	5,5	5,4	5,2	5,0
<b>Dienstleistungsbereiche</b>	<b>2,7</b>	<b>2,7</b>	<b>2,8</b>	<b>2,8</b>	<b>2,8</b>	<b>2,7</b>	<b>2,7</b>	<b>2,8</b>	<b>2,7</b>	<b>2,6</b>
Handel, Gastgew. u. Verkehr	2,3	2,3	2,4	2,5	2,6	2,6	2,6	2,7	2,6	2,6
Handel, Rep. v. Kfz	2,2	2,2	2,4	2,4	2,5	2,6	2,7	2,8	2,7	2,7
Gastgewerbe	2,1	2,1	2,3	2,3	2,3	2,2	2,4	2,4	2,4	2,3
Verkehr u. Nachrichtenüberm.	2,6	2,7	2,7	2,8	2,8	2,8	2,7	2,6	2,5	2,4
Finanz., Vermiet. u. UDL <sup>2)</sup>	2,0	2,0	2,2	2,1	2,1	2,1	2,2	2,2	2,1	2,1
Kredit- u. Versich.-Gewerbe	1,5	1,5	1,5	1,5	1,5	1,5	1,5	1,5	1,4	1,4
Grundstücksw., Verm., UDL <sup>2)</sup>	2,2	2,3	2,5	2,4	2,3	2,3	2,4	2,4	2,3	2,3
Öffentliche u. priv. Dienstleist.	3,4	3,3	3,3	3,2	3,2	3,1	3,1	3,1	3,0	2,9
Öff. Verw., Verteid., Sozialv.	3,1	3,1	3,1	3,1	3,2	3,0	3,1	3,1	3,0	3,1
<b>Z u s a m m e n</b>	<b>2,9</b>	<b>2,8</b>	<b>2,9</b>	<b>2,9</b>	<b>2,9</b>	<b>2,9</b>	<b>2,9</b>	<b>2,9</b>	<b>2,8</b>	<b>2,8</b>

**Anteil der Wirtschaftsbereiche an insgesamt in %**

<b>Land- und Forstwirtschaft</b>	<b>4,9</b>	<b>4,0</b>	<b>3,7</b>	<b>3,6</b>	<b>3,7</b>	<b>3,7</b>	<b>3,6</b>	<b>3,6</b>	<b>3,3</b>	<b>3,2</b>
<b>Produzierendes Gewerbe</b>	<b>37,4</b>	<b>36,2</b>	<b>35,6</b>	<b>35,4</b>	<b>34,4</b>	<b>34,0</b>	<b>33,3</b>	<b>32,3</b>	<b>32,3</b>	<b>31,8</b>
Produz. Gewerbe o. Baugew.	23,7	20,9	19,4	18,8	18,7	18,7	19,1	18,8	19,7	20,6
Bergb. u. Gew. v. St. u. Erd.	0,6	0,4	0,3	0,2	0,2	0,2	0,1	0,1	0,1	0,1
Verarbeitendes Gewerbe	21,6	19,0	17,8	17,4	17,4	17,5	18,0	17,8	18,7	19,6
Energie- u. Wasserversorg.	1,5	1,5	1,4	1,2	1,1	1,0	1,0	0,9	0,9	0,9
Baugewerbe	13,6	15,3	16,2	16,5	15,7	15,2	14,2	13,5	12,6	11,2
<b>Dienstleistungsbereiche</b>	<b>57,7</b>	<b>59,8</b>	<b>60,7</b>	<b>61,0</b>	<b>62,0</b>	<b>62,3</b>	<b>63,0</b>	<b>64,1</b>	<b>64,4</b>	<b>65,0</b>
Handel, Gastgew. u. Verkehr	19,0	19,9	20,2	20,7	21,3	21,7	22,2	22,6	22,9	23,0
Handel, Rep. v. Kfz	10,9	11,4	12,0	12,4	13,0	13,5	14,1	14,4	14,6	14,6
Gastgewerbe	2,1	2,2	2,4	2,5	2,6	2,6	2,9	3,1	3,2	3,3
Verkehr u. Nachrichtenüberm.	6,0	6,2	5,8	5,8	5,6	5,6	5,2	5,1	5,1	5,0
Finanz., Vermiet. u. UDL <sup>2)</sup>	6,8	7,5	8,2	8,3	8,4	8,9	9,6	10,1	10,7	11,1
Kredit- u. Versich.-Gewerbe	1,7	1,8	1,8	1,8	1,8	1,7	1,7	1,7	1,7	1,7
Grundstücksw., Verm., UDL <sup>2)</sup>	5,1	5,7	6,4	6,5	6,7	7,2	7,9	8,4	9,0	9,4
Öffentliche u. priv. Dienstleist.	32,0	32,5	32,3	32,0	32,3	31,7	31,2	31,4	30,9	30,9
Öff. Verw., Verteid., Sozialv.	9,9	9,7	9,6	9,5	9,6	9,1	9,0	8,7	8,6	8,6
<b>Z u s a m m e n</b>	<b>100</b>	<b>100</b>	<b>100</b>	<b>100</b>	<b>100</b>	<b>100</b>	<b>100</b>	<b>100</b>	<b>100</b>	<b>100</b>

1) Ausführliche Bezeichnungen der Wirtschaftszweige siehe Seite 100. — 2) Unternehmensdienstleister.

**Noch: 5. Arbeitnehmer/-innen (Arbeitsort) in den Ländern 1992 bis 2001  
nach Wirtschaftsbereichen**

**5.17 Deutschland**

Wirtschaftszweig <sup>1)</sup>	1992	1993	1994	1995	1996	1997	1998	1999	2000	2001
<b>Grundzahlen (in 1 000)</b>										
<b>Land- und Forstwirtschaft</b>	<b>578,0</b>	<b>517,0</b>	<b>507,0</b>	<b>502,0</b>	<b>481,0</b>	<b>484,0</b>	<b>489,0</b>	<b>489,0</b>	<b>481,0</b>	<b>471,0</b>
<b>Produzierendes Gewerbe</b>	<b>12 741,0</b>	<b>12 108,0</b>	<b>11 723,0</b>	<b>11 539,0</b>	<b>11 161,0</b>	<b>10 869,0</b>	<b>10 777,0</b>	<b>10 617,0</b>	<b>10 554,0</b>	<b>10 376,0</b>
Produz. Gewerbe o. Baugew.	10 113,0	9 380,0	8 874,0	8 652,0	8 404,0	8 238,0	8 256,0	8 165,0	8 203,0	8 209,0
Bergb. u. Gew. v. St. u. Erd.	261,0	227,0	203,0	192,0	176,0	153,0	141,0	131,0	126,0	116,0
Verarbeitendes Gewerbe	9 453,0	8 764,0	8 290,0	8 093,0	7 874,0	7 742,0	7 781,0	7 712,0	7 777,0	7 807,0
Energie- u. Wasserversorg.	399,0	389,0	381,0	367,0	354,0	343,0	334,0	322,0	300,0	286,0
Baugewerbe	2 628,0	2 728,0	2 849,0	2 887,0	2 757,0	2 631,0	2 521,0	2 452,0	2 351,0	2 167,0
<b>Dienstleistungsbereiche</b>	<b>20 917,0</b>	<b>21 051,0</b>	<b>21 286,0</b>	<b>21 509,0</b>	<b>21 789,0</b>	<b>21 941,0</b>	<b>22 376,0</b>	<b>23 032,0</b>	<b>23 716,0</b>	<b>23 989,0</b>
Handel, Gastgew. u. Verkehr	8 150,0	8 125,0	8 059,0	8 035,0	8 048,0	8 059,0	8 182,0	8 358,0	8 591,0	8 649,0
Handel, Rep. v. Kfz	4 925,0	4 925,0	4 935,0	4 954,0	4 993,0	5 041,0	5 095,0	5 169,0	5 291,0	5 285,0
Gastgewerbe	987,0	1 022,0	1 033,0	1 058,0	1 093,0	1 135,0	1 196,0	1 285,0	1 349,0	1 384,0
Verkehr u. Nachrichtenüberm.	2 238,0	2 178,0	2 091,0	2 023,0	1 962,0	1 883,0	1 891,0	1 904,0	1 951,0	1 980,0
Finanz., Vermiet. u. UDL <sup>2)</sup>	3 398,0	3 514,0	3 666,0	3 799,0	3 926,0	4 044,0	4 292,0	4 622,0	4 967,0	5 139,0
Kredit- u. Versich.-Gewerbe	1 128,0	1 149,0	1 154,0	1 140,0	1 128,0	1 124,0	1 126,0	1 128,0	1 144,0	1 147,0
Grundstücksw., Verm., UDL <sup>2)</sup>	2 270,0	2 365,0	2 512,0	2 659,0	2 798,0	2 920,0	3 166,0	3 494,0	3 823,0	3 992,0
Öffentliche u. priv. Dienstleist.	9 369,0	9 412,0	9 561,0	9 675,0	9 815,0	9 838,0	9 902,0	10 052,0	10 158,0	10 201,0
Öff. Verw., Verteid., Sozialv.	3 111,0	3 035,0	2 996,0	2 957,0	2 935,0	2 876,0	2 829,0	2 802,0	2 753,0	2 700,0
<b>Insgesamt</b>	<b>34 236,0</b>	<b>33 676,0</b>	<b>33 516,0</b>	<b>33 550,0</b>	<b>33 431,0</b>	<b>33 294,0</b>	<b>33 642,0</b>	<b>34 138,0</b>	<b>34 751,0</b>	<b>34 836,0</b>

**Veränderung gegenüber dem Vorjahr in %**

<b>Land- und Forstwirtschaft</b>	<b>- 25,4</b>	<b>- 10,6</b>	<b>- 1,9</b>	<b>- 1,0</b>	<b>- 4,2</b>	<b>+ 0,6</b>	<b>+ 1,0</b>	<b>+ 0,0</b>	<b>- 1,6</b>	<b>- 2,1</b>
<b>Produzierendes Gewerbe</b>	<b>- 5,7</b>	<b>- 5,0</b>	<b>- 3,2</b>	<b>- 1,6</b>	<b>- 3,3</b>	<b>- 2,6</b>	<b>- 0,8</b>	<b>- 1,5</b>	<b>- 0,6</b>	<b>- 1,7</b>
Produz. Gewerbe o. Baugew.	- 7,9	- 7,2	- 5,4	- 2,5	- 2,9	- 2,0	+ 0,2	- 1,1	+ 0,5	+ 0,1
Bergb. u. Gew. v. St. u. Erd.	- 18,4	- 13,0	- 10,6	- 5,4	- 8,3	- 13,1	- 7,8	- 7,1	- 3,8	- 7,9
Verarbeitendes Gewerbe	- 7,7	- 7,3	- 5,4	- 2,4	- 2,7	- 1,7	+ 0,5	- 0,9	+ 0,8	+ 0,4
Energie- u. Wasserversorg.	- 4,1	- 2,5	- 2,1	- 3,7	- 3,5	- 3,1	- 2,6	- 3,6	- 6,8	- 4,7
Baugewerbe	+ 3,6	+ 3,8	+ 4,4	+ 1,3	- 4,5	- 4,6	- 4,2	- 2,7	- 4,1	- 7,8
<b>Dienstleistungsbereiche</b>	<b>+ 1,6</b>	<b>+ 0,6</b>	<b>+ 1,1</b>	<b>+ 1,0</b>	<b>+ 1,3</b>	<b>+ 0,7</b>	<b>+ 2,0</b>	<b>+ 2,9</b>	<b>+ 3,0</b>	<b>+ 1,2</b>
Handel, Gastgew. u. Verkehr	+ 0,1	- 0,3	- 0,8	- 0,3	+ 0,2	+ 0,1	+ 1,5	+ 2,2	+ 2,8	+ 0,7
Handel, Rep. v. Kfz	+ 0,3	+ 0,0	+ 0,2	+ 0,4	+ 0,8	+ 1,0	+ 1,1	+ 1,5	+ 2,4	- 0,1
Gastgewerbe	+ 4,4	+ 3,5	+ 1,1	+ 2,4	+ 3,3	+ 3,8	+ 5,4	+ 7,4	+ 5,0	+ 2,6
Verkehr u. Nachrichtenüberm.	- 2,2	- 2,7	- 4,0	- 3,3	- 3,0	- 4,0	+ 0,4	+ 0,7	+ 2,5	+ 1,5
Finanz., Vermiet. u. UDL <sup>2)</sup>	+ 5,2	+ 3,4	+ 4,3	+ 3,6	+ 3,3	+ 3,0	+ 6,1	+ 7,7	+ 7,5	+ 3,5
Kredit- u. Versich.-Gewerbe	+ 3,0	+ 1,9	+ 0,4	- 1,2	- 1,1	- 0,4	+ 0,2	+ 0,2	+ 1,4	+ 0,3
Grundstücksw., Verm., UDL <sup>2)</sup>	+ 6,4	+ 4,2	+ 6,2	+ 5,9	+ 5,2	+ 4,4	+ 8,4	+ 10,4	+ 9,4	+ 4,4
Öffentliche u. priv. Dienstleist.	+ 1,7	+ 0,5	+ 1,6	+ 1,2	+ 1,4	+ 0,2	+ 0,7	+ 1,5	+ 1,1	+ 0,4
Öff. Verw., Verteid., Sozialv.	- 1,0	- 2,4	- 1,3	- 1,3	- 0,7	- 2,0	- 1,6	- 1,0	- 1,7	- 1,9
<b>Insgesamt</b>	<b>- 1,8</b>	<b>- 1,6</b>	<b>- 0,5</b>	<b>+ 0,1</b>	<b>- 0,4</b>	<b>- 0,4</b>	<b>+ 1,0</b>	<b>+ 1,5</b>	<b>+ 1,8</b>	<b>+ 0,2</b>

1) Ausführliche Bezeichnungen der Wirtschaftszweige siehe Seite 100. — 2) Unternehmensdienstleister.

**Noch: 5. Arbeitnehmer/-innen (Arbeitsort) in den Ländern 1992 bis 2001  
nach Wirtschaftsbereichen**

**Noch: 5.17 Deutschland**

Wirtschaftszweig <sup>1)</sup>	1992	1993	1994	1995	1996	1997	1998	1999	2000	2001
<b>Anteil an Deutschland in %</b>										
<b>Land- und Forstwirtschaft</b>	<b>100</b>	<b>100</b>	<b>100</b>	<b>100</b>	<b>100</b>	<b>100</b>	<b>100</b>	<b>100</b>	<b>100</b>	<b>100</b>
<b>Produzierendes Gewerbe</b>	<b>100</b>	<b>100</b>	<b>100</b>	<b>100</b>	<b>100</b>	<b>100</b>	<b>100</b>	<b>100</b>	<b>100</b>	<b>100</b>
Produz. Gewerbe o. Baugew.	100	100	100	100	100	100	100	100	100	100
Bergb. u. Gew. v. St. u. Erd.	100	100	100	100	100	100	100	100	100	100
Verarbeitendes Gewerbe	100	100	100	100	100	100	100	100	100	100
Energie- u. Wasserversorg.	100	100	100	100	100	100	100	100	100	100
Baugewerbe	100	100	100	100	100	100	100	100	100	100
<b>Dienstleistungsbereiche</b>	<b>100</b>	<b>100</b>	<b>100</b>	<b>100</b>	<b>100</b>	<b>100</b>	<b>100</b>	<b>100</b>	<b>100</b>	<b>100</b>
Handel, Gastgew. u. Verkehr	100	100	100	100	100	100	100	100	100	100
Handel, Rep. v. Kfz	100	100	100	100	100	100	100	100	100	100
Gastgewerbe	100	100	100	100	100	100	100	100	100	100
Verkehr u. Nachrichtenüberm.	100	100	100	100	100	100	100	100	100	100
Finanz., Vermiet. u. UDL <sup>2)</sup>	100	100	100	100	100	100	100	100	100	100
Kredit- u. Versich.-Gewerbe	100	100	100	100	100	100	100	100	100	100
Grundstücksw., Verm., UDL <sup>2)</sup>	100	100	100	100	100	100	100	100	100	100
Öffentliche u. priv. Dienstleist.	100	100	100	100	100	100	100	100	100	100
Öff. Verw., Verteid., Sozialv.	100	100	100	100	100	100	100	100	100	100
<b>Insgesamt</b>	<b>100</b>	<b>100</b>	<b>100</b>	<b>100</b>	<b>100</b>	<b>100</b>	<b>100</b>	<b>100</b>	<b>100</b>	<b>100</b>

**Anteil der Wirtschaftsbereiche an insgesamt in %**

<b>Land- und Forstwirtschaft</b>	<b>1,7</b>	<b>1,5</b>	<b>1,5</b>	<b>1,5</b>	<b>1,4</b>	<b>1,5</b>	<b>1,5</b>	<b>1,4</b>	<b>1,4</b>	<b>1,4</b>
<b>Produzierendes Gewerbe</b>	<b>37,2</b>	<b>36,0</b>	<b>35,0</b>	<b>34,4</b>	<b>33,4</b>	<b>32,6</b>	<b>32,0</b>	<b>31,1</b>	<b>30,4</b>	<b>29,8</b>
Produz. Gewerbe o. Baugew.	29,5	27,9	26,5	25,8	25,1	24,7	24,5	23,9	23,6	23,6
Bergb. u. Gew. v. St. u. Erd.	0,8	0,7	0,6	0,6	0,5	0,5	0,4	0,4	0,4	0,3
Verarbeitendes Gewerbe	27,6	26,0	24,7	24,1	23,6	23,3	23,1	22,6	22,4	22,4
Energie- u. Wasserversorg.	1,2	1,2	1,1	1,1	1,1	1,0	1,0	0,9	0,9	0,8
Baugewerbe	7,7	8,1	8,5	8,6	8,2	7,9	7,5	7,2	6,8	6,2
<b>Dienstleistungsbereiche</b>	<b>61,1</b>	<b>62,5</b>	<b>63,5</b>	<b>64,1</b>	<b>65,2</b>	<b>65,9</b>	<b>66,5</b>	<b>67,5</b>	<b>68,2</b>	<b>68,9</b>
Handel, Gastgew. u. Verkehr	23,8	24,1	24,0	23,9	24,1	24,2	24,3	24,5	24,7	24,8
Handel, Rep. v. Kfz	14,4	14,6	14,7	14,8	14,9	15,1	15,1	15,1	15,2	15,2
Gastgewerbe	2,9	3,0	3,1	3,2	3,3	3,4	3,6	3,8	3,9	4,0
Verkehr u. Nachrichtenüberm.	6,5	6,5	6,2	6,0	5,9	5,7	5,6	5,6	5,6	5,7
Finanz., Vermiet. u. UDL <sup>2)</sup>	9,9	10,4	10,9	11,3	11,7	12,1	12,8	13,5	14,3	14,8
Kredit- u. Versich.-Gewerbe	3,3	3,4	3,4	3,4	3,4	3,4	3,3	3,3	3,3	3,3
Grundstücksw., Verm., UDL <sup>2)</sup>	6,6	7,0	7,5	7,9	8,4	8,8	9,4	10,2	11,0	11,5
Öffentliche u. priv. Dienstleist.	27,4	27,9	28,5	28,8	29,4	29,5	29,4	29,4	29,2	29,3
Öff. Verw., Verteid., Sozialv.	9,1	9,0	8,9	8,8	8,8	8,6	8,4	8,2	7,9	7,8
<b>Insgesamt</b>	<b>100</b>	<b>100</b>	<b>100</b>	<b>100</b>	<b>100</b>	<b>100</b>	<b>100</b>	<b>100</b>	<b>100</b>	<b>100</b>

1) Ausführliche Bezeichnungen der Wirtschaftszweige siehe Seite 100. — 2) Unternehmensdienstleister.

**Noch: 5. Arbeitnehmer/-innen (Arbeitsort) in den Ländern 1992 bis 2001  
nach Wirtschaftsbereichen**

**5.18 Alte Länder ohne Berlin**

Wirtschaftszweig <sup>1)</sup>	1992	1993	1994	1995	1996	1997	1998	1999	2000	2001
<b>Grundzahlen (in 1 000)</b>										
<b>Land- und Forstwirtschaft</b>	<b>285,2</b>	<b>281,6</b>	<b>282,0</b>	<b>278,8</b>	<b>269,0</b>	<b>272,9</b>	<b>277,5</b>	<b>281,4</b>	<b>283,8</b>	<b>284,0</b>
<b>Produzierendes Gewerbe</b>	<b>10 329,0</b>	<b>9 818,6</b>	<b>9 423,4</b>	<b>9 231,6</b>	<b>8 950,8</b>	<b>8 752,9</b>	<b>8 744,7</b>	<b>8 665,2</b>	<b>8 689,9</b>	<b>8 621,5</b>
Produz. Gewerbe o. Baugew.	8 564,6	8 057,0	7 646,8	7 467,9	7 269,5	7 137,8	7 159,1	7 092,6	7 136,2	7 141,2
Bergb. u. Gew. v. St. u. Erd.	175,3	167,9	158,9	152,9	145,0	128,1	119,6	112,5	110,6	101,2
Verarbeitendes Gewerbe	8 110,1	7 612,9	7 216,0	7 050,0	6 866,8	6 758,4	6 793,5	6 741,7	6 802,2	6 826,1
Energie- u. Wasserversorg.	279,3	276,2	271,9	265,0	257,7	251,3	246,0	238,4	223,4	213,9
Baugewerbe	1 764,4	1 761,7	1 776,6	1 763,7	1 681,3	1 615,0	1 585,5	1 572,5	1 553,7	1 480,3
<b>Dienstleistungsbereiche</b>	<b>16 559,5</b>	<b>16 707,7</b>	<b>16 863,3</b>	<b>17 003,8</b>	<b>17 253,8</b>	<b>17 430,9</b>	<b>17 797,8</b>	<b>18 344,3</b>	<b>18 986,9</b>	<b>19 259,2</b>
Handel, Gastgew. u. Verkehr	6 647,6	6 624,1	6 558,2	6 524,5	6 539,3	6 556,0	6 667,4	6 817,8	7 026,1	7 094,5
Handel, Rep. v. Kfz	4 118,9	4 120,7	4 107,6	4 107,5	4 136,0	4 169,9	4 224,0	4 284,1	4 391,9	4 400,1
Gastgewerbe	817,4	846,1	847,1	862,6	887,9	922,9	962,6	1 032,2	1 085,5	1 114,3
Verkehr u. Nachrichtenüberm.	1 711,3	1 657,3	1 603,5	1 554,5	1 515,5	1 463,2	1 480,8	1 501,5	1 548,7	1 580,2
Finanz., Vermiet. u. UDL <sup>2)</sup>	2 797,9	2 872,0	2 978,3	3 076,8	3 179,1	3 281,2	3 484,8	3 769,8	4 081,2	4 229,2
Kredit- u. Versich.-Gewerbe	991,4	1 006,4	1 009,2	995,8	985,7	983,8	985,9	988,1	1 004,3	1 009,5
Grundstücksw., Verm., UDL <sup>2)</sup>	1 806,6	1 865,6	1 969,1	2 081,0	2 193,4	2 297,5	2 498,9	2 781,7	3 076,8	3 219,7
Öffentliche u. priv. Dienstleist.	7 114,0	7 211,6	7 326,8	7 402,5	7 535,4	7 593,7	7 645,6	7 756,6	7 879,6	7 935,4
Öff. Verw., Verteid., Sozialv.	2 379,2	2 331,7	2 297,0	2 258,9	2 229,5	2 190,2	2 143,9	2 124,0	2 083,5	2 045,7
<b>Z u s a m m e n</b>	<b>27 173,7</b>	<b>26 808,0</b>	<b>26 568,7</b>	<b>26 514,1</b>	<b>26 473,6</b>	<b>26 456,7</b>	<b>26 820,0</b>	<b>27 290,9</b>	<b>27 960,7</b>	<b>28 164,6</b>

**Veränderung gegenüber dem Vorjahr in %**

<b>Land- und Forstwirtschaft</b>	<b>- 1,6</b>	<b>- 1,3</b>	<b>+ 0,2</b>	<b>- 1,2</b>	<b>- 3,5</b>	<b>+ 1,4</b>	<b>+ 1,7</b>	<b>+ 1,4</b>	<b>+ 0,8</b>	<b>+ 0,0</b>
<b>Produzierendes Gewerbe</b>	<b>- 1,3</b>	<b>- 4,9</b>	<b>- 4,0</b>	<b>- 2,0</b>	<b>- 3,0</b>	<b>- 2,2</b>	<b>- 0,1</b>	<b>- 0,9</b>	<b>+ 0,3</b>	<b>- 0,8</b>
Produz. Gewerbe o. Baugew.	- 1,7	- 5,9	- 5,1	- 2,3	- 2,7	- 1,8	+ 0,3	- 0,9	+ 0,6	+ 0,1
Bergb. u. Gew. v. St. u. Erd.	- 6,9	- 4,2	- 5,3	- 3,8	- 5,2	- 11,7	- 6,6	- 5,9	- 1,7	- 8,5
Verarbeitendes Gewerbe	- 1,6	- 6,1	- 5,2	- 2,3	- 2,6	- 1,6	+ 0,5	- 0,8	+ 0,9	+ 0,4
Energie- u. Wasserversorg.	+ 0,1	- 1,1	- 1,5	- 2,6	- 2,8	- 2,5	- 2,1	- 3,1	- 6,3	- 4,2
Baugewerbe	+ 0,4	- 0,2	+ 0,8	- 0,7	- 4,7	- 3,9	- 1,8	- 0,8	- 1,2	- 4,7
<b>Dienstleistungsbereiche</b>	<b>+ 2,6</b>	<b>+ 0,9</b>	<b>+ 0,9</b>	<b>+ 0,8</b>	<b>+ 1,5</b>	<b>+ 1,0</b>	<b>+ 2,1</b>	<b>+ 3,1</b>	<b>+ 3,5</b>	<b>+ 1,4</b>
Handel, Gastgew. u. Verkehr	+ 2,2	- 0,4	- 1,0	- 0,5	+ 0,2	+ 0,3	+ 1,7	+ 2,3	+ 3,1	+ 1,0
Handel, Rep. v. Kfz	+ 2,4	+ 0,0	- 0,3	- 0,0	+ 0,7	+ 0,8	+ 1,3	+ 1,4	+ 2,5	+ 0,2
Gastgewerbe	+ 5,5	+ 3,5	+ 0,1	+ 1,8	+ 2,9	+ 3,9	+ 4,3	+ 7,2	+ 5,2	+ 2,6
Verkehr u. Nachrichtenüberm.	+ 0,4	- 3,2	- 3,2	- 3,1	- 2,5	- 3,5	+ 1,2	+ 1,4	+ 3,1	+ 2,0
Finanz., Vermiet. u. UDL <sup>2)</sup>	+ 4,3	+ 2,6	+ 3,7	+ 3,3	+ 3,3	+ 3,2	+ 6,2	+ 8,2	+ 8,3	+ 3,6
Kredit- u. Versich.-Gewerbe	+ 2,3	+ 1,5	+ 0,3	- 1,3	- 1,0	- 0,2	+ 0,2	+ 0,2	+ 1,6	+ 0,5
Grundstücksw., Verm., UDL <sup>2)</sup>	+ 5,5	+ 3,3	+ 5,6	+ 5,7	+ 5,4	+ 4,7	+ 8,8	+ 11,3	+ 10,6	+ 4,6
Öffentliche u. priv. Dienstleist.	+ 2,3	+ 1,4	+ 1,6	+ 1,0	+ 1,8	+ 0,8	+ 0,7	+ 1,5	+ 1,6	+ 0,7
Öff. Verw., Verteid., Sozialv.	- 1,7	- 2,0	- 1,5	- 1,7	- 1,3	- 1,8	- 2,1	- 0,9	- 1,9	- 1,8
<b>Z u s a m m e n</b>	<b>+ 1,0</b>	<b>- 1,3</b>	<b>- 0,9</b>	<b>- 0,2</b>	<b>- 0,2</b>	<b>- 0,1</b>	<b>+ 1,4</b>	<b>+ 1,8</b>	<b>+ 2,5</b>	<b>+ 0,7</b>

1) Ausführliche Bezeichnungen der Wirtschaftszweige siehe Seite 100. — 2) Unternehmensdienstleister.

**Noch: 5. Arbeitnehmer/-innen (Arbeitsort) in den Ländern 1992 bis 2001  
nach Wirtschaftsbereichen**

**Noch: 5.18 Alte Länder ohne Berlin**

Wirtschaftszweig <sup>1)</sup>	1992	1993	1994	1995	1996	1997	1998	1999	2000	2001
<b>Anteil an Deutschland in %</b>										
<b>Land- und Forstwirtschaft</b>	<b>49,3</b>	<b>54,5</b>	<b>55,6</b>	<b>55,5</b>	<b>55,9</b>	<b>56,4</b>	<b>56,8</b>	<b>57,6</b>	<b>59,0</b>	<b>60,3</b>
<b>Produzierendes Gewerbe</b>	<b>81,1</b>	<b>81,1</b>	<b>80,4</b>	<b>80,0</b>	<b>80,2</b>	<b>80,5</b>	<b>81,1</b>	<b>81,6</b>	<b>82,3</b>	<b>83,1</b>
Produz. Gewerbe o. Baugew.	84,7	85,9	86,2	86,3	86,5	86,6	86,7	86,9	87,0	87,0
Bergb. u. Gew. v. St. u. Erd.	67,2	74,0	78,3	79,7	82,4	83,7	84,8	85,9	87,8	87,3
Verarbeitendes Gewerbe	85,8	86,9	87,0	87,1	87,2	87,3	87,3	87,4	87,5	87,4
Energie- u. Wasserversorg.	70,0	71,0	71,4	72,2	72,8	73,3	73,7	74,0	74,5	74,8
Baugewerbe	67,1	64,6	62,4	61,1	61,0	61,4	62,9	64,1	66,1	68,3
<b>Dienstleistungsbereiche</b>	<b>79,2</b>	<b>79,4</b>	<b>79,2</b>	<b>79,1</b>	<b>79,2</b>	<b>79,4</b>	<b>79,5</b>	<b>79,6</b>	<b>80,1</b>	<b>80,3</b>
Handel, Gastgew. u. Verkehr	81,6	81,5	81,4	81,2	81,3	81,3	81,5	81,6	81,8	82,0
Handel, Rep. v. Kfz	83,6	83,7	83,2	82,9	82,8	82,7	82,9	82,9	83,0	83,3
Gastgewerbe	82,8	82,8	82,0	81,5	81,2	81,3	80,5	80,3	80,5	80,5
Verkehr u. Nachrichtenüberm.	76,5	76,1	76,7	76,8	77,2	77,7	78,3	78,9	79,4	79,8
Finanz., Vermiet. u. UDL <sup>2)</sup>	82,3	81,7	81,2	81,0	81,0	81,1	81,2	81,6	82,2	82,3
Kredit- u. Versich.-Gewerbe	87,9	87,6	87,4	87,3	87,4	87,5	87,6	87,6	87,8	88,0
Grundstücksw., Verm., UDL <sup>2)</sup>	79,6	78,9	78,4	78,3	78,4	78,7	78,9	79,6	80,5	80,7
Öffentliche u. priv. Dienstleist.	75,9	76,6	76,6	76,5	76,8	77,2	77,2	77,2	77,6	77,8
Öff. Verw., Verteid., Sozialv.	76,5	76,8	76,7	76,4	76,0	76,2	75,8	75,8	75,7	75,8
<b>Z u s a m m e n</b>	<b>79,4</b>	<b>79,6</b>	<b>79,3</b>	<b>79,0</b>	<b>79,2</b>	<b>79,5</b>	<b>79,7</b>	<b>79,9</b>	<b>80,5</b>	<b>80,8</b>

**Anteil der Wirtschaftsbereiche an insgesamt in %**

<b>Land- und Forstwirtschaft</b>	<b>1,0</b>	<b>1,1</b>	<b>1,1</b>	<b>1,1</b>	<b>1,0</b>	<b>1,0</b>	<b>1,0</b>	<b>1,0</b>	<b>1,0</b>	<b>1,0</b>
<b>Produzierendes Gewerbe</b>	<b>38,0</b>	<b>36,6</b>	<b>35,5</b>	<b>34,8</b>	<b>33,8</b>	<b>33,1</b>	<b>32,6</b>	<b>31,8</b>	<b>31,1</b>	<b>30,6</b>
Produz. Gewerbe o. Baugew.	31,5	30,1	28,8	28,2	27,5	27,0	26,7	26,0	25,5	25,4
Bergb. u. Gew. v. St. u. Erd.	0,6	0,6	0,6	0,6	0,5	0,5	0,4	0,4	0,4	0,4
Verarbeitendes Gewerbe	29,8	28,4	27,2	26,6	25,9	25,5	25,3	24,7	24,3	24,2
Energie- u. Wasserversorg.	1,0	1,0	1,0	1,0	1,0	0,9	0,9	0,9	0,8	0,8
Baugewerbe	6,5	6,6	6,7	6,7	6,4	6,1	5,9	5,8	5,6	5,3
<b>Dienstleistungsbereiche</b>	<b>60,9</b>	<b>62,3</b>	<b>63,5</b>	<b>64,1</b>	<b>65,2</b>	<b>65,9</b>	<b>66,4</b>	<b>67,2</b>	<b>67,9</b>	<b>68,4</b>
Handel, Gastgew. u. Verkehr	24,5	24,7	24,7	24,6	24,7	24,8	24,9	25,0	25,1	25,2
Handel, Rep. v. Kfz	15,2	15,4	15,5	15,5	15,6	15,8	15,7	15,7	15,7	15,6
Gastgewerbe	3,0	3,2	3,2	3,3	3,4	3,5	3,6	3,8	3,9	4,0
Verkehr u. Nachrichtenüberm.	6,3	6,2	6,0	5,9	5,7	5,5	5,5	5,5	5,5	5,6
Finanz., Vermiet. u. UDL <sup>2)</sup>	10,3	10,7	11,2	11,6	12,0	12,4	13,0	13,8	14,6	15,0
Kredit- u. Versich.-Gewerbe	3,6	3,8	3,8	3,8	3,7	3,7	3,7	3,6	3,6	3,6
Grundstücksw., Verm., UDL <sup>2)</sup>	6,6	7,0	7,4	7,8	8,3	8,7	9,3	10,2	11,0	11,4
Öffentliche u. priv. Dienstleist.	26,2	26,9	27,6	27,9	28,5	28,7	28,5	28,4	28,2	28,2
Öff. Verw., Verteid., Sozialv.	8,8	8,7	8,6	8,5	8,4	8,3	8,0	7,8	7,5	7,3
<b>Z u s a m m e n</b>	<b>100</b>	<b>100</b>	<b>100</b>	<b>100</b>	<b>100</b>	<b>100</b>	<b>100</b>	<b>100</b>	<b>100</b>	<b>100</b>

1) Ausführliche Bezeichnungen der Wirtschaftszweige siehe Seite 100. — 2) Unternehmensdienstleister.

**Noch: 5. Arbeitnehmer/-innen (Arbeitsort) in den Ländern 1992 bis 2001  
nach Wirtschaftsbereichen  
5.19 Alte Länder mit Berlin**

Wirtschaftszweig <sup>1)</sup>	1992	1993	1994	1995	1996	1997	1998	1999	2000	2001
<b>Grundzahlen (in 1 000)</b>										
<b>Land- und Forstwirtschaft</b>	<b>294,0</b>	<b>290,2</b>	<b>290,7</b>	<b>287,8</b>	<b>277,7</b>	<b>281,0</b>	<b>285,6</b>	<b>289,0</b>	<b>291,3</b>	<b>291,2</b>
<b>Produzierendes Gewerbe</b>	<b>10 743,1</b>	<b>10 206,4</b>	<b>9 789,4</b>	<b>9 581,3</b>	<b>9 276,1</b>	<b>9 059,3</b>	<b>9 034,0</b>	<b>8 941,5</b>	<b>8 951,1</b>	<b>8 867,2</b>
Produz. Gewerbe o. Baugew.	8 855,5	8 316,1	7 880,5	7 685,6	7 472,7	7 330,6	7 345,4	7 272,4	7 309,1	7 310,8
Bergb. u. Gew. v. St. u. Erd.	175,3	167,9	158,9	152,9	145,1	128,2	119,8	112,6	110,7	101,3
Verarbeitendes Gewerbe	8 372,2	7 844,6	7 422,7	7 242,4	7 045,7	6 927,7	6 957,5	6 900,1	6 957,7	6 979,7
Energie- u. Wasserversorg.	308,0	303,6	298,8	290,3	281,9	274,7	268,2	259,7	240,7	229,8
Baugewerbe	1 887,6	1 890,3	1 908,9	1 895,7	1 803,3	1 728,7	1 688,6	1 669,1	1 642,0	1 556,4
<b>Dienstleistungsbereiche</b>	<b>17 645,0</b>	<b>17 804,6</b>	<b>17 956,9</b>	<b>18 101,6</b>	<b>18 340,7</b>	<b>18 503,2</b>	<b>18 876,6</b>	<b>19 439,2</b>	<b>20 111,3</b>	<b>20 387,8</b>
Handel, Gastgew. u. Verkehr	7 021,1	6 992,1	6 906,6	6 863,2	6 865,7	6 868,5	6 972,4	7 121,8	7 336,6	7 404,5
Handel, Rep. v. Kfz	4 312,9	4 311,5	4 287,9	4 284,7	4 308,5	4 337,8	4 382,9	4 441,7	4 551,5	4 556,2
Gastgewerbe	867,0	896,5	896,9	913,5	939,8	976,7	1 018,6	1 093,8	1 152,2	1 183,5
Verkehr u. Nachrichtenüberm.	1 841,2	1 784,1	1 721,9	1 665,0	1 617,4	1 554,0	1 570,9	1 586,3	1 632,8	1 664,8
Finanz., Vermiet. u. UDL <sup>2)</sup>	2 997,5	3 085,6	3 201,7	3 305,5	3 409,5	3 512,0	3 724,8	4 023,2	4 348,3	4 503,6
Kredit- u. Versich.-Gewerbe	1 036,0	1 053,2	1 056,8	1 042,8	1 031,5	1 028,7	1 030,2	1 031,9	1 047,7	1 052,3
Grundstücksw., Verm., UDL <sup>2)</sup>	1 961,5	2 032,4	2 144,9	2 262,7	2 377,9	2 483,3	2 694,7	2 991,4	3 300,6	3 451,2
Öffentliche u. priv. Dienstleist.	7 626,5	7 727,0	7 848,5	7 933,0	8 065,6	8 122,7	8 179,3	8 294,2	8 426,4	8 479,7
Öff. Verw., Verteid., Sozialv.	2 546,7	2 494,7	2 461,9	2 428,3	2 401,6	2 357,9	2 310,9	2 287,5	2 249,0	2 208,4
<b>Z u s a m m e n</b>	<b>28 682,1</b>	<b>28 301,2</b>	<b>28 036,9</b>	<b>27 970,7</b>	<b>27 894,5</b>	<b>27 843,5</b>	<b>28 196,2</b>	<b>28 669,7</b>	<b>29 353,7</b>	<b>29 546,3</b>

**Veränderung gegenüber dem Vorjahr in %**

<b>Land- und Forstwirtschaft</b>	<b>- 1,9</b>	<b>- 1,3</b>	<b>+ 0,2</b>	<b>- 1,0</b>	<b>- 3,5</b>	<b>+ 1,2</b>	<b>+ 1,6</b>	<b>+ 1,2</b>	<b>+ 0,8</b>	<b>- 0,0</b>
<b>Produzierendes Gewerbe</b>	<b>- 1,6</b>	<b>- 5,0</b>	<b>- 4,1</b>	<b>- 2,1</b>	<b>- 3,2</b>	<b>- 2,3</b>	<b>- 0,3</b>	<b>- 1,0</b>	<b>+ 0,1</b>	<b>- 0,9</b>
Produz. Gewerbe o. Baugew.	- 2,1	- 6,1	- 5,2	- 2,5	- 2,8	- 1,9	+ 0,2	- 1,0	+ 0,5	+ 0,0
Bergb. u. Gew. v. St. u. Erd.	- 6,9	- 4,2	- 5,3	- 3,8	- 5,1	- 11,6	- 6,6	- 6,0	- 1,7	- 8,5
Verarbeitendes Gewerbe	- 2,1	- 6,3	- 5,4	- 2,4	- 2,7	- 1,7	+ 0,4	- 0,8	+ 0,8	+ 0,3
Energie- u. Wasserversorg.	- 0,1	- 1,4	- 1,6	- 2,9	- 2,9	- 2,6	- 2,4	- 3,2	- 7,3	- 4,5
Baugewerbe	+ 0,7	+ 0,1	+ 1,0	- 0,7	- 4,9	- 4,1	- 2,3	- 1,2	- 1,6	- 5,2
<b>Dienstleistungsbereiche</b>	<b>+ 2,5</b>	<b>+ 0,9</b>	<b>+ 0,9</b>	<b>+ 0,8</b>	<b>+ 1,3</b>	<b>+ 0,9</b>	<b>+ 2,0</b>	<b>+ 3,0</b>	<b>+ 3,5</b>	<b>+ 1,4</b>
Handel, Gastgew. u. Verkehr	+ 1,8	- 0,4	- 1,2	- 0,6	+ 0,0	+ 0,0	+ 1,5	+ 2,1	+ 3,0	+ 0,9
Handel, Rep. v. Kfz	+ 2,1	- 0,0	- 0,5	- 0,1	+ 0,6	+ 0,7	+ 1,0	+ 1,3	+ 2,5	+ 0,1
Gastgewerbe	+ 5,3	+ 3,4	+ 0,0	+ 1,9	+ 2,9	+ 3,9	+ 4,3	+ 7,4	+ 5,3	+ 2,7
Verkehr u. Nachrichtenüberm.	- 0,4	- 3,1	- 3,5	- 3,3	- 2,9	- 3,9	+ 1,1	+ 1,0	+ 2,9	+ 2,0
Finanz., Vermiet. u. UDL <sup>2)</sup>	+ 4,7	+ 2,9	+ 3,8	+ 3,2	+ 3,1	+ 3,0	+ 6,1	+ 8,0	+ 8,1	+ 3,6
Kredit- u. Versich.-Gewerbe	+ 2,5	+ 1,7	+ 0,3	- 1,3	- 1,1	- 0,3	+ 0,1	+ 0,2	+ 1,5	+ 0,4
Grundstücksw., Verm., UDL <sup>2)</sup>	+ 5,9	+ 3,6	+ 5,5	+ 5,5	+ 5,1	+ 4,4	+ 8,5	+ 11,0	+ 10,3	+ 4,6
Öffentliche u. priv. Dienstleist.	+ 2,3	+ 1,3	+ 1,6	+ 1,1	+ 1,7	+ 0,7	+ 0,7	+ 1,4	+ 1,6	+ 0,6
Öff. Verw., Verteid., Sozialv.	- 1,6	- 2,0	- 1,3	- 1,4	- 1,1	- 1,8	- 2,0	- 1,0	- 1,7	- 1,8
<b>Z u s a m m e n</b>	<b>+ 0,9</b>	<b>- 1,3</b>	<b>- 0,9</b>	<b>- 0,2</b>	<b>- 0,3</b>	<b>- 0,2</b>	<b>+ 1,3</b>	<b>+ 1,7</b>	<b>+ 2,4</b>	<b>+ 0,7</b>

1) Ausführliche Bezeichnungen der Wirtschaftszweige siehe Seite 100. — 2) Unternehmensdienstleister.

**Noch: 5. Arbeitnehmer/-innen (Arbeitsort) in den Ländern 1992 bis 2001  
nach Wirtschaftsbereichen**

**Noch: 5.19 Alte Länder mit Berlin**

Wirtschaftszweig <sup>1)</sup>	1992	1993	1994	1995	1996	1997	1998	1999	2000	2001
<b>Anteil an Deutschland in %</b>										
<b>Land- und Forstwirtschaft</b>	<b>50,9</b>	<b>56,1</b>	<b>57,3</b>	<b>57,3</b>	<b>57,7</b>	<b>58,1</b>	<b>58,4</b>	<b>59,1</b>	<b>60,6</b>	<b>61,8</b>
<b>Produzierendes Gewerbe</b>	<b>84,3</b>	<b>84,3</b>	<b>83,5</b>	<b>83,0</b>	<b>83,1</b>	<b>83,4</b>	<b>83,8</b>	<b>84,2</b>	<b>84,8</b>	<b>85,5</b>
Produz. Gewerbe o. Baugew.	87,6	88,7	88,8	88,8	88,9	89,0	89,0	89,1	89,1	89,1
Bergb. u. Gew. v. St. u. Erd.	67,2	74,0	78,3	79,7	82,4	83,8	84,9	86,0	87,9	87,3
Verarbeitendes Gewerbe	88,6	89,5	89,5	89,5	89,5	89,5	89,4	89,5	89,5	89,4
Energie- u. Wasserversorg.	77,2	78,0	78,4	79,1	79,6	80,1	80,3	80,6	80,2	80,3
Baugewerbe	71,8	69,3	67,0	65,7	65,4	65,7	67,0	68,1	69,8	71,8
<b>Dienstleistungsbereiche</b>	<b>84,4</b>	<b>84,6</b>	<b>84,4</b>	<b>84,2</b>	<b>84,2</b>	<b>84,3</b>	<b>84,4</b>	<b>84,4</b>	<b>84,8</b>	<b>85,0</b>
Handel, Gastgew. u. Verkehr	86,1	86,1	85,7	85,4	85,3	85,2	85,2	85,2	85,4	85,6
Handel, Rep. v. Kfz	87,6	87,5	86,9	86,5	86,3	86,1	86,0	85,9	86,0	86,2
Gastgewerbe	87,8	87,7	86,8	86,3	86,0	86,1	85,2	85,1	85,4	85,5
Verkehr u. Nachrichtenüberm.	82,3	81,9	82,3	82,3	82,4	82,5	83,1	83,3	83,7	84,1
Finanz., Vermiet. u. UDL <sup>2)</sup>	88,2	87,8	87,3	87,0	86,8	86,8	86,8	87,0	87,5	87,6
Kredit- u. Versich.-Gewerbe	91,8	91,7	91,6	91,5	91,4	91,5	91,5	91,5	91,6	91,7
Grundstücksw., Verm., UDL <sup>2)</sup>	86,4	85,9	85,4	85,1	85,0	85,0	85,1	85,6	86,3	86,5
Öffentliche u. priv. Dienstleist.	81,4	82,1	82,1	82,0	82,2	82,6	82,6	82,5	83,0	83,1
Öff. Verw., Verteid., Sozialv.	81,9	82,2	82,2	82,1	81,8	82,0	81,7	81,6	81,7	81,8
<b>Z u s a m m e n</b>	<b>83,8</b>	<b>84,0</b>	<b>83,7</b>	<b>83,4</b>	<b>83,4</b>	<b>83,6</b>	<b>83,8</b>	<b>84,0</b>	<b>84,5</b>	<b>84,8</b>

**Anteil der Wirtschaftsbereiche an insgesamt in %**

<b>Land- und Forstwirtschaft</b>	<b>1,0</b>	<b>1,0</b>	<b>1,0</b>	<b>1,0</b>	<b>1,0</b>	<b>1,0</b>	<b>1,0</b>	<b>1,0</b>	<b>1,0</b>	<b>1,0</b>
<b>Produzierendes Gewerbe</b>	<b>37,5</b>	<b>36,1</b>	<b>34,9</b>	<b>34,3</b>	<b>33,3</b>	<b>32,5</b>	<b>32,0</b>	<b>31,2</b>	<b>30,5</b>	<b>30,0</b>
Produz. Gewerbe o. Baugew.	30,9	29,4	28,1	27,5	26,8	26,3	26,1	25,4	24,9	24,7
Bergb. u. Gew. v. St. u. Erd.	0,6	0,6	0,6	0,5	0,5	0,5	0,4	0,4	0,4	0,3
Verarbeitendes Gewerbe	29,2	27,7	26,5	25,9	25,3	24,9	24,7	24,1	23,7	23,6
Energie- u. Wasserversorg.	1,1	1,1	1,1	1,0	1,0	1,0	1,0	0,9	0,8	0,8
Baugewerbe	6,6	6,7	6,8	6,8	6,5	6,2	6,0	5,8	5,6	5,3
<b>Dienstleistungsbereiche</b>	<b>61,5</b>	<b>62,9</b>	<b>64,0</b>	<b>64,7</b>	<b>65,8</b>	<b>66,5</b>	<b>66,9</b>	<b>67,8</b>	<b>68,5</b>	<b>69,0</b>
Handel, Gastgew. u. Verkehr	24,5	24,7	24,6	24,5	24,6	24,7	24,7	24,8	25,0	25,1
Handel, Rep. v. Kfz	15,0	15,2	15,3	15,3	15,4	15,6	15,5	15,5	15,5	15,4
Gastgewerbe	3,0	3,2	3,2	3,3	3,4	3,5	3,6	3,8	3,9	4,0
Verkehr u. Nachrichtenüberm.	6,4	6,3	6,1	6,0	5,8	5,6	5,6	5,5	5,6	5,6
Finanz., Vermiet. u. UDL <sup>2)</sup>	10,5	10,9	11,4	11,8	12,2	12,6	13,2	14,0	14,8	15,2
Kredit- u. Versich.-Gewerbe	3,6	3,7	3,8	3,7	3,7	3,7	3,7	3,6	3,6	3,6
Grundstücksw., Verm., UDL <sup>2)</sup>	6,8	7,2	7,7	8,1	8,5	8,9	9,6	10,4	11,2	11,7
Öffentliche u. priv. Dienstleist.	26,6	27,3	28,0	28,4	28,9	29,2	29,0	28,9	28,7	28,7
Öff. Verw., Verteid., Sozialv.	8,9	8,8	8,8	8,7	8,6	8,5	8,2	8,0	7,7	7,5
<b>Z u s a m m e n</b>	<b>100</b>	<b>100</b>	<b>100</b>	<b>100</b>	<b>100</b>	<b>100</b>	<b>100</b>	<b>100</b>	<b>100</b>	<b>100</b>

1) Ausführliche Bezeichnungen der Wirtschaftszweige siehe Seite 100. — 2) Unternehmensdienstleister.



## Noch: 5. Arbeitnehmer/-innen (Arbeitsort) in den Ländern 1992 bis 2001 nach Wirtschaftsbereichen

### 5.20 Neue Länder ohne Berlin

Wirtschaftszweig <sup>1)</sup>	1992	1993	1994	1995	1996	1997	1998	1999	2000	2001
<b>Grundzahlen (in 1 000)</b>										
<b>Land- und Forstwirtschaft</b>	<b>284,0</b>	<b>226,8</b>	<b>216,3</b>	<b>214,2</b>	<b>203,3</b>	<b>203,0</b>	<b>203,4</b>	<b>200,0</b>	<b>189,7</b>	<b>179,8</b>
<b>Produzierendes Gewerbe</b>	<b>1 997,9</b>	<b>1 901,6</b>	<b>1 933,6</b>	<b>1 957,7</b>	<b>1 884,9</b>	<b>1 809,7</b>	<b>1 743,0</b>	<b>1 675,5</b>	<b>1 602,9</b>	<b>1 508,8</b>
Produz. Gewerbe o. Baugew.	1 257,5	1 063,9	993,5	966,4	931,3	907,4	910,6	892,6	893,9	898,2
Bergb. u. Gew. v. St. u. Erd.	85,7	59,1	44,1	39,1	30,9	24,8	21,2	18,4	15,3	14,7
Verarbeitendes Gewerbe	1 080,8	919,4	867,3	850,6	828,3	814,3	823,5	811,9	819,3	827,3
Energie- u. Wasserversorg.	91,0	85,4	82,2	76,7	72,1	68,3	65,8	62,3	59,3	56,2
Baugewerbe	740,4	837,7	940,1	991,3	953,7	902,3	832,4	782,9	709,0	610,6
<b>Dienstleistungsbereiche</b>	<b>3 272,0</b>	<b>3 246,4</b>	<b>3 329,1</b>	<b>3 407,4</b>	<b>3 448,3</b>	<b>3 437,8</b>	<b>3 499,4</b>	<b>3 592,8</b>	<b>3 604,7</b>	<b>3 601,2</b>
Handel, Gastgew. u. Verkehr	1 128,9	1 132,9	1 152,4	1 171,8	1 182,3	1 190,5	1 209,6	1 236,2	1 254,4	1 244,5
Handel, Rep. v. Kfz	612,1	613,5	647,1	669,3	684,5	703,2	712,1	727,3	739,5	728,8
Gastgewerbe	120,0	125,5	136,1	144,5	153,2	158,3	177,4	191,2	196,8	200,5
Verkehr u. Nachrichtenüberm.	396,8	393,9	369,1	358,0	344,6	329,0	320,1	317,7	318,2	315,2
Finanz., Vermiet. u. UDL <sup>2)</sup>	400,5	428,4	464,3	493,5	516,5	532,0	567,2	598,8	618,7	635,4
Kredit- u. Versich.-Gewerbe	92,0	95,8	97,2	97,2	96,5	95,3	95,8	96,1	96,3	94,7
Grundstücksw., Verm., UDL <sup>2)</sup>	308,5	332,6	367,1	396,3	420,1	436,7	471,3	502,6	522,4	540,8
Öffentliche u. priv. Dienstleist.	1 742,5	1 685,0	1 712,5	1 742,0	1 749,4	1 715,3	1 722,7	1 757,8	1 731,6	1 721,3
Öff. Verw., Verteid., Sozialv.	564,3	540,3	534,1	528,7	533,4	518,1	518,1	514,5	504,0	491,6
<b>Z u s a m m e n</b>	<b>5 553,9</b>	<b>5 374,8</b>	<b>5 479,1</b>	<b>5 579,3</b>	<b>5 536,5</b>	<b>5 450,5</b>	<b>5 445,8</b>	<b>5 468,3</b>	<b>5 397,3</b>	<b>5 289,7</b>

### Veränderung gegenüber dem Vorjahr in %

<b>Land- und Forstwirtschaft</b>	<b>- 40,2</b>	<b>- 20,1</b>	<b>- 4,6</b>	<b>- 1,0</b>	<b>- 5,1</b>	<b>- 0,1</b>	<b>+ 0,2</b>	<b>- 1,7</b>	<b>- 5,1</b>	<b>- 5,2</b>
<b>Produzierendes Gewerbe</b>	<b>- 23,0</b>	<b>- 4,8</b>	<b>+ 1,7</b>	<b>+ 1,2</b>	<b>- 3,7</b>	<b>- 4,0</b>	<b>- 3,7</b>	<b>- 3,9</b>	<b>- 4,3</b>	<b>- 5,9</b>
Produz. Gewerbe o. Baugew.	- 35,0	- 15,4	- 6,6	- 2,7	- 3,6	- 2,6	+ 0,4	- 2,0	+ 0,1	+ 0,5
Bergb. u. Gew. v. St. u. Erd.	- 34,9	- 31,0	- 25,4	- 11,4	- 20,8	- 19,7	- 14,4	- 13,5	- 16,7	- 4,0
Verarbeitendes Gewerbe	- 36,3	- 14,9	- 5,7	- 1,9	- 2,6	- 1,7	+ 1,1	- 1,4	+ 0,9	+ 1,0
Energie- u. Wasserversorg.	- 15,4	- 6,2	- 3,8	- 6,6	- 6,1	- 5,3	- 3,6	- 5,3	- 4,9	- 5,2
Baugewerbe	+ 12,1	+ 13,1	+ 12,2	+ 5,4	- 3,8	- 5,4	- 7,8	- 5,9	- 9,4	- 13,9
<b>Dienstleistungsbereiche</b>	<b>- 2,7</b>	<b>- 0,8</b>	<b>+ 2,5</b>	<b>+ 2,4</b>	<b>+ 1,2</b>	<b>- 0,3</b>	<b>+ 1,8</b>	<b>+ 2,7</b>	<b>+ 0,3</b>	<b>- 0,1</b>
Handel, Gastgew. u. Verkehr	- 9,5	+ 0,4	+ 1,7	+ 1,7	+ 0,9	+ 0,7	+ 1,6	+ 2,2	+ 1,5	- 0,8
Handel, Rep. v. Kfz	- 10,5	+ 0,2	+ 5,5	+ 3,4	+ 2,3	+ 2,7	+ 1,3	+ 2,1	+ 1,7	- 1,4
Gastgewerbe	- 1,6	+ 4,6	+ 8,5	+ 6,2	+ 6,0	+ 3,3	+ 12,1	+ 7,8	+ 2,9	+ 1,9
Verkehr u. Nachrichtenüberm.	- 10,1	- 0,7	- 6,3	- 3,0	- 3,8	- 4,5	- 2,7	- 0,7	+ 0,1	- 0,9
Finanz., Vermiet. u. UDL <sup>2)</sup>	+ 9,5	+ 7,0	+ 8,4	+ 6,3	+ 4,7	+ 3,0	+ 6,6	+ 5,6	+ 3,3	+ 2,7
Kredit- u. Versich.-Gewerbe	+ 8,7	+ 4,1	+ 1,4	+ 0,0	- 0,8	- 1,2	+ 0,5	+ 0,3	+ 0,2	- 1,7
Grundstücksw., Verm., UDL <sup>2)</sup>	+ 9,7	+ 7,8	+ 10,4	+ 8,0	+ 6,0	+ 4,0	+ 7,9	+ 6,6	+ 3,9	+ 3,5
Öffentliche u. priv. Dienstleist.	- 0,5	- 3,3	+ 1,6	+ 1,7	+ 0,4	- 1,9	+ 0,4	+ 2,0	- 1,5	- 0,6
Öff. Verw., Verteid., Sozialv.	+ 2,0	- 4,2	- 1,2	- 1,0	+ 0,9	- 2,9	+ 0,0	- 0,7	- 2,0	- 2,5
<b>Z u s a m m e n</b>	<b>- 13,7</b>	<b>- 3,2</b>	<b>+ 1,9</b>	<b>+ 1,8</b>	<b>- 0,8</b>	<b>- 1,6</b>	<b>- 0,1</b>	<b>+ 0,4</b>	<b>- 1,3</b>	<b>- 2,0</b>

1) Ausführliche Bezeichnungen der Wirtschaftszweige siehe Seite 100. — 2) Unternehmensdienstleister.

**Noch: 5. Arbeitnehmer/-innen (Arbeitsort) in den Ländern 1992 bis 2001  
nach Wirtschaftsbereichen**

**Noch: 5.20 Neue Länder ohne Berlin**

Wirtschaftszweig <sup>1)</sup>	1992	1993	1994	1995	1996	1997	1998	1999	2000	2001
<b>Anteil an Deutschland in %</b>										
<b>Land- und Forstwirtschaft</b>	<b>49,1</b>	<b>43,9</b>	<b>42,7</b>	<b>42,7</b>	<b>42,3</b>	<b>41,9</b>	<b>41,6</b>	<b>40,9</b>	<b>39,4</b>	<b>38,2</b>
<b>Produzierendes Gewerbe</b>	<b>15,7</b>	<b>15,7</b>	<b>16,5</b>	<b>17,0</b>	<b>16,9</b>	<b>16,6</b>	<b>16,2</b>	<b>15,8</b>	<b>15,2</b>	<b>14,5</b>
Produz. Gewerbe o. Baugew.	12,4	11,3	11,2	11,2	11,1	11,0	11,0	10,9	10,9	10,9
Bergb. u. Gew. v. St. u. Erd.	32,8	26,0	21,7	20,3	17,6	16,2	15,1	14,0	12,1	12,7
Verarbeitendes Gewerbe	11,4	10,5	10,5	10,5	10,5	10,5	10,6	10,5	10,5	10,6
Energie- u. Wasserversorg.	22,8	22,0	21,6	20,9	20,4	19,9	19,7	19,4	19,8	19,7
Baugewerbe	28,2	30,7	33,0	34,3	34,6	34,3	33,0	31,9	30,2	28,2
<b>Dienstleistungsbereiche</b>	<b>15,6</b>	<b>15,4</b>	<b>15,6</b>	<b>15,8</b>	<b>15,8</b>	<b>15,7</b>	<b>15,6</b>	<b>15,6</b>	<b>15,2</b>	<b>15,0</b>
Handel, Gastgew. u. Verkehr	13,9	13,9	14,3	14,6	14,7	14,8	14,8	14,8	14,6	14,4
Handel, Rep. v. Kfz	12,4	12,5	13,1	13,5	13,7	13,9	14,0	14,1	14,0	13,8
Gastgewerbe	12,2	12,3	13,2	13,7	14,0	13,9	14,8	14,9	14,6	14,5
Verkehr u. Nachrichtenüberm.	17,7	18,1	17,7	17,7	17,6	17,5	16,9	16,7	16,3	15,9
Finanz., Vermiet. u. UDL <sup>2)</sup>	11,8	12,2	12,7	13,0	13,2	13,2	13,2	13,0	12,5	12,4
Kredit- u. Versich.-Gewerbe	8,2	8,3	8,4	8,5	8,6	8,5	8,5	8,5	8,4	8,3
Grundstücksw., Verm., UDL <sup>2)</sup>	13,6	14,1	14,6	14,9	15,0	15,0	14,9	14,4	13,7	13,5
Öffentliche u. priv. Dienstleist.	18,6	17,9	17,9	18,0	17,8	17,4	17,4	17,5	17,0	16,9
Öff. Verw., Verteid., Sozialv.	18,1	17,8	17,8	17,9	18,2	18,0	18,3	18,4	18,3	18,2
<b>Z u s a m m e n</b>	<b>16,2</b>	<b>16,0</b>	<b>16,3</b>	<b>16,6</b>	<b>16,6</b>	<b>16,4</b>	<b>16,2</b>	<b>16,0</b>	<b>15,5</b>	<b>15,2</b>

**Anteil der Wirtschaftsbereiche an insgesamt in %**

<b>Land- und Forstwirtschaft</b>	<b>5,1</b>	<b>4,2</b>	<b>3,9</b>	<b>3,8</b>	<b>3,7</b>	<b>3,7</b>	<b>3,7</b>	<b>3,7</b>	<b>3,5</b>	<b>3,4</b>
<b>Produzierendes Gewerbe</b>	<b>36,0</b>	<b>35,4</b>	<b>35,3</b>	<b>35,1</b>	<b>34,0</b>	<b>33,2</b>	<b>32,0</b>	<b>30,6</b>	<b>29,7</b>	<b>28,5</b>
Produz. Gewerbe o. Baugew.	22,6	19,8	18,1	17,3	16,8	16,6	16,7	16,3	16,6	17,0
Bergb. u. Gew. v. St. u. Erd.	1,5	1,1	0,8	0,7	0,6	0,5	0,4	0,3	0,3	0,3
Verarbeitendes Gewerbe	19,5	17,1	15,8	15,2	15,0	14,9	15,1	14,8	15,2	15,6
Energie- u. Wasserversorg.	1,6	1,6	1,5	1,4	1,3	1,3	1,2	1,1	1,1	1,1
Baugewerbe	13,3	15,6	17,2	17,8	17,2	16,6	15,3	14,3	13,1	11,5
<b>Dienstleistungsbereiche</b>	<b>58,9</b>	<b>60,4</b>	<b>60,8</b>	<b>61,1</b>	<b>62,3</b>	<b>63,1</b>	<b>64,3</b>	<b>65,7</b>	<b>66,8</b>	<b>68,1</b>
Handel, Gastgew. u. Verkehr	20,3	21,1	21,0	21,0	21,4	21,8	22,2	22,6	23,2	23,5
Handel, Rep. v. Kfz	11,0	11,4	11,8	12,0	12,4	12,9	13,1	13,3	13,7	13,8
Gastgewerbe	2,2	2,3	2,5	2,6	2,8	2,9	3,3	3,5	3,6	3,8
Verkehr u. Nachrichtenüberm.	7,1	7,3	6,7	6,4	6,2	6,0	5,9	5,8	5,9	6,0
Finanz., Vermiet. u. UDL <sup>2)</sup>	7,2	8,0	8,5	8,8	9,3	9,8	10,4	11,0	11,5	12,0
Kredit- u. Versich.-Gewerbe	1,7	1,8	1,8	1,7	1,7	1,7	1,8	1,8	1,8	1,8
Grundstücksw., Verm., UDL <sup>2)</sup>	5,6	6,2	6,7	7,1	7,6	8,0	8,7	9,2	9,7	10,2
Öffentliche u. priv. Dienstleist.	31,4	31,4	31,3	31,2	31,6	31,5	31,6	32,1	32,1	32,5
Öff. Verw., Verteid., Sozialv.	10,2	10,1	9,7	9,5	9,6	9,5	9,5	9,4	9,3	9,3
<b>Z u s a m m e n</b>	<b>100</b>	<b>100</b>	<b>100</b>	<b>100</b>	<b>100</b>	<b>100</b>	<b>100</b>	<b>100</b>	<b>100</b>	<b>100</b>

1) Ausführliche Bezeichnungen der Wirtschaftszweige siehe Seite 100. — 2) Unternehmensdienstleister.

## Noch: 5. Arbeitnehmer/-innen (Arbeitsort) in den Ländern 1992 bis 2001 nach Wirtschaftsbereichen

### 5.21 Neue Länder mit Berlin

Wirtschaftszweig <sup>1)</sup>	1992	1993	1994	1995	1996	1997	1998	1999	2000	2001
<b>Grundzahlen (in 1 000)</b>										
<b>Land- und Forstwirtschaft</b>	<b>292,8</b>	<b>235,4</b>	<b>225,0</b>	<b>223,3</b>	<b>212,0</b>	<b>211,1</b>	<b>211,5</b>	<b>207,6</b>	<b>197,2</b>	<b>187,0</b>
<b>Produzierendes Gewerbe</b>	<b>2 412,0</b>	<b>2 289,4</b>	<b>2 299,6</b>	<b>2 307,5</b>	<b>2 210,2</b>	<b>2 116,1</b>	<b>2 032,3</b>	<b>1 951,8</b>	<b>1 864,1</b>	<b>1 754,5</b>
Produz. Gewerbe o. Baugew.	1 548,4	1 323,0	1 227,2	1 184,1	1 134,5	1 100,2	1 096,9	1 072,4	1 066,8	1 067,8
Bergb. u. Gew. v. St. u. Erd.	85,7	59,1	44,1	39,1	31,0	24,9	21,4	18,5	15,4	14,8
Verarbeitendes Gewerbe	1 343,0	1 151,1	1 074,0	1 043,0	1 007,2	983,6	987,5	970,3	974,8	980,9
Energie- u. Wasserversorg.	119,7	112,8	109,1	102,0	96,3	91,7	88,0	83,6	76,6	72,1
Baugewerbe	863,6	966,3	1 072,4	1 123,3	1 075,7	1 016,0	935,5	879,5	797,3	686,7
<b>Dienstleistungsbereiche</b>	<b>4 357,5</b>	<b>4 343,3</b>	<b>4 422,7</b>	<b>4 505,2</b>	<b>4 535,2</b>	<b>4 510,1</b>	<b>4 578,2</b>	<b>4 687,7</b>	<b>4 729,1</b>	<b>4 729,8</b>
Handel, Gastgew. u. Verkehr	1 502,4	1 500,9	1 500,8	1 510,5	1 508,7	1 503,0	1 514,6	1 540,2	1 564,9	1 554,5
Handel, Rep. v. Kfz	806,1	804,3	827,4	846,5	857,0	871,1	871,0	884,9	899,1	884,9
Gastgewerbe	169,6	175,9	185,9	195,4	205,1	212,1	233,4	252,8	263,5	269,7
Verkehr u. Nachrichtenüberm.	526,7	520,7	487,5	468,5	446,5	419,8	410,2	402,5	402,3	399,8
Finanz., Vermiet. u. UDL <sup>2)</sup>	600,1	642,0	687,7	722,2	746,9	762,8	807,2	852,2	885,8	909,8
Kredit- u. Versich.-Gewerbe	136,6	142,6	144,8	144,2	142,3	140,2	140,1	139,9	139,7	137,5
Grundstücksw., Verm., UDL <sup>2)</sup>	463,4	499,4	542,9	578,0	604,6	622,5	667,1	712,3	746,2	772,3
Öffentliche u. priv. Dienstleist.	2 255,0	2 200,4	2 234,2	2 272,5	2 279,6	2 244,3	2 256,4	2 295,4	2 278,4	2 265,6
Öff. Verw., Verteid., Sozialv.	731,8	703,3	699,0	698,1	705,5	685,8	685,1	678,0	669,5	654,3
<b>Z u s a m m e n</b>	<b>7 062,3</b>	<b>6 868,0</b>	<b>6 947,3</b>	<b>7 035,9</b>	<b>6 957,4</b>	<b>6 837,3</b>	<b>6 822,0</b>	<b>6 847,1</b>	<b>6 790,3</b>	<b>6 671,4</b>

### Veränderung gegenüber dem Vorjahr in %

<b>Land- und Forstwirtschaft</b>	<b>- 39,6</b>	<b>- 19,6</b>	<b>- 4,4</b>	<b>- 0,8</b>	<b>- 5,1</b>	<b>- 0,4</b>	<b>+ 0,1</b>	<b>- 1,8</b>	<b>- 5,0</b>	<b>- 5,1</b>
<b>Produzierendes Gewerbe</b>	<b>- 20,9</b>	<b>- 5,1</b>	<b>+ 0,4</b>	<b>+ 0,3</b>	<b>- 4,2</b>	<b>- 4,3</b>	<b>- 4,0</b>	<b>- 4,0</b>	<b>- 4,5</b>	<b>- 5,9</b>
Produz. Gewerbe o. Baugew.	- 31,8	- 14,6	- 7,2	- 3,5	- 4,2	- 3,0	- 0,3	- 2,2	- 0,5	+ 0,1
Bergb. u. Gew. v. St. u. Erd.	- 34,9	- 31,0	- 25,4	- 11,4	- 20,6	- 19,6	- 14,3	- 13,5	- 16,7	- 4,0
Verarbeitendes Gewerbe	- 32,9	- 14,3	- 6,7	- 2,9	- 3,4	- 2,3	+ 0,4	- 1,7	+ 0,5	+ 0,6
Energie- u. Wasserversorg.	- 12,6	- 5,8	- 3,3	- 6,5	- 5,6	- 4,9	- 4,0	- 5,0	- 8,3	- 5,9
Baugewerbe	+ 10,9	+ 11,9	+ 11,0	+ 4,8	- 4,2	- 5,6	- 7,9	- 6,0	- 9,3	- 13,9
<b>Dienstleistungsbereiche</b>	<b>- 1,9</b>	<b>- 0,3</b>	<b>+ 1,8</b>	<b>+ 1,9</b>	<b>+ 0,7</b>	<b>- 0,6</b>	<b>+ 1,5</b>	<b>+ 2,4</b>	<b>+ 0,9</b>	<b>+ 0,0</b>
Handel, Gastgew. u. Verkehr	- 8,5	- 0,1	- 0,0	+ 0,6	- 0,1	- 0,4	+ 0,8	+ 1,7	+ 1,6	- 0,7
Handel, Rep. v. Kfz	- 9,1	- 0,2	+ 2,9	+ 2,3	+ 1,2	+ 1,6	- 0,0	+ 1,6	+ 1,6	- 1,6
Gastgewerbe	- 0,4	+ 3,7	+ 5,7	+ 5,1	+ 5,0	+ 3,4	+ 10,1	+ 8,3	+ 4,2	+ 2,4
Verkehr u. Nachrichtenüberm.	- 9,9	- 1,1	- 6,4	- 3,9	- 4,7	- 6,0	- 2,3	- 1,9	- 0,0	- 0,6
Finanz., Vermiet. u. UDL <sup>2)</sup>	+ 9,7	+ 7,0	+ 7,1	+ 5,0	+ 3,4	+ 2,1	+ 5,8	+ 5,6	+ 3,9	+ 2,7
Kredit- u. Versich.-Gewerbe	+ 8,5	+ 4,4	+ 1,6	- 0,4	- 1,3	- 1,5	- 0,1	- 0,2	- 0,2	- 1,5
Grundstücksw., Verm., UDL <sup>2)</sup>	+ 10,1	+ 7,8	+ 8,7	+ 6,5	+ 4,6	+ 3,0	+ 7,2	+ 6,8	+ 4,8	+ 3,5
Öffentliche u. priv. Dienstleist.	+ 0,1	- 2,4	+ 1,5	+ 1,7	+ 0,3	- 1,5	+ 0,5	+ 1,7	- 0,7	- 0,6
Öff. Verw., Verteid., Sozialv.	+ 1,5	- 3,9	- 0,6	- 0,1	+ 1,1	- 2,8	- 0,1	- 1,0	- 1,3	- 2,3
<b>Z u s a m m e n</b>	<b>- 11,5</b>	<b>- 2,8</b>	<b>+ 1,2</b>	<b>+ 1,3</b>	<b>- 1,1</b>	<b>- 1,7</b>	<b>- 0,2</b>	<b>+ 0,4</b>	<b>- 0,8</b>	<b>- 1,8</b>

1) Ausführliche Bezeichnungen der Wirtschaftszweige siehe Seite 100. — 2) Unternehmensdienstleister.

## Noch: 5. Arbeitnehmer/-innen (Arbeitsort) in den Ländern 1992 bis 2001 nach Wirtschaftsbereichen

### Noch: 5.21 Neue Länder mit Berlin

Wirtschaftszweig <sup>1)</sup>	1992	1993	1994	1995	1996	1997	1998	1999	2000	2001
<b>Anteil an Deutschland in %</b>										
<b>Land- und Forstwirtschaft</b>	<b>50,7</b>	<b>45,5</b>	<b>44,4</b>	<b>44,5</b>	<b>44,1</b>	<b>43,6</b>	<b>43,2</b>	<b>42,4</b>	<b>41,0</b>	<b>39,7</b>
<b>Produzierendes Gewerbe</b>	<b>18,9</b>	<b>18,9</b>	<b>19,6</b>	<b>20,0</b>	<b>19,8</b>	<b>19,5</b>	<b>18,9</b>	<b>18,4</b>	<b>17,7</b>	<b>16,9</b>
Produz. Gewerbe o. Baugew.	15,3	14,1	13,8	13,7	13,5	13,4	13,3	13,1	13,0	13,0
Bergb. u. Gew. v. St. u. Erd.	32,8	26,0	21,7	20,3	17,6	16,3	15,2	14,1	12,2	12,7
Verarbeitendes Gewerbe	14,2	13,1	13,0	12,9	12,8	12,7	12,7	12,6	12,5	12,6
Energie- u. Wasserversorg.	30,0	29,0	28,6	27,8	27,2	26,7	26,3	26,0	25,5	25,2
Baugewerbe	32,9	35,4	37,6	38,9	39,0	38,6	37,1	35,9	33,9	31,7
<b>Dienstleistungsbereiche</b>	<b>20,8</b>	<b>20,6</b>	<b>20,8</b>	<b>20,9</b>	<b>20,8</b>	<b>20,6</b>	<b>20,5</b>	<b>20,4</b>	<b>19,9</b>	<b>19,7</b>
Handel, Gastgew. u. Verkehr	18,4	18,5	18,6	18,8	18,7	18,7	18,5	18,4	18,2	18,0
Handel, Rep. v. Kfz	16,4	16,3	16,8	17,1	17,2	17,3	17,1	17,1	17,0	16,7
Gastgewerbe	17,2	17,2	18,0	18,5	18,8	18,7	19,5	19,7	19,5	19,5
Verkehr u. Nachrichtenüberm.	23,5	23,9	23,3	23,2	22,8	22,3	21,7	21,1	20,6	20,2
Finanz., Vermiet. u. UDL <sup>2)</sup>	17,7	18,3	18,8	19,0	19,0	18,9	18,8	18,4	17,8	17,7
Kredit- u. Versich.-Gewerbe	12,1	12,4	12,6	12,7	12,6	12,5	12,4	12,4	12,2	12,0
Grundstücksw., Verm., UDL <sup>2)</sup>	20,4	21,1	21,6	21,7	21,6	21,3	21,1	20,4	19,5	19,3
Öffentliche. u. priv. Dienstleist.	24,1	23,4	23,4	23,5	23,2	22,8	22,8	22,8	22,4	22,2
Öff. Verw., Verteid., Sozialv.	23,5	23,2	23,3	23,6	24,0	23,8	24,2	24,2	24,3	24,2
<b>Z u s a m m e n</b>	<b>20,6</b>	<b>20,4</b>	<b>20,7</b>	<b>21,0</b>	<b>20,8</b>	<b>20,5</b>	<b>20,3</b>	<b>20,1</b>	<b>19,5</b>	<b>19,2</b>

### Anteil der Wirtschaftsbereiche an insgesamt in %

<b>Land- und Forstwirtschaft</b>	<b>4,1</b>	<b>3,4</b>	<b>3,2</b>	<b>3,2</b>	<b>3,0</b>	<b>3,1</b>	<b>3,1</b>	<b>3,0</b>	<b>2,9</b>	<b>2,8</b>
<b>Produzierendes Gewerbe</b>	<b>34,2</b>	<b>33,3</b>	<b>33,1</b>	<b>32,8</b>	<b>31,8</b>	<b>30,9</b>	<b>29,8</b>	<b>28,5</b>	<b>27,5</b>	<b>26,3</b>
Produz. Gewerbe o. Baugew.	21,9	19,3	17,7	16,8	16,3	16,1	16,1	15,7	15,7	16,0
Bergb. u. Gew. v. St. u. Erd.	1,2	0,9	0,6	0,6	0,4	0,4	0,3	0,3	0,2	0,2
Verarbeitendes Gewerbe	19,0	16,8	15,5	14,8	14,5	14,4	14,5	14,2	14,4	14,7
Energie- u. Wasserversorg.	1,7	1,6	1,6	1,5	1,4	1,3	1,3	1,2	1,1	1,1
Baugewerbe	12,2	14,1	15,4	16,0	15,5	14,9	13,7	12,8	11,7	10,3
<b>Dienstleistungsbereiche</b>	<b>61,7</b>	<b>63,2</b>	<b>63,7</b>	<b>64,0</b>	<b>65,2</b>	<b>66,0</b>	<b>67,1</b>	<b>68,5</b>	<b>69,6</b>	<b>70,9</b>
Handel, Gastgew. u. Verkehr	21,3	21,9	21,6	21,5	21,7	22,0	22,2	22,5	23,0	23,3
Handel, Rep. v. Kfz	11,4	11,7	11,9	12,0	12,3	12,7	12,8	12,9	13,2	13,3
Gastgewerbe	2,4	2,6	2,7	2,8	2,9	3,1	3,4	3,7	3,9	4,0
Verkehr u. Nachrichtenüberm.	7,5	7,6	7,0	6,7	6,4	6,1	6,0	5,9	5,9	6,0
Finanz., Vermiet. u. UDL <sup>2)</sup>	8,5	9,3	9,9	10,3	10,7	11,2	11,8	12,4	13,0	13,6
Kredit- u. Versich.-Gewerbe	1,9	2,1	2,1	2,1	2,0	2,1	2,1	2,0	2,1	2,1
Grundstücksw., Verm., UDL <sup>2)</sup>	6,6	7,3	7,8	8,2	8,7	9,1	9,8	10,4	11,0	11,6
Öffentliche. u. priv. Dienstleist.	31,9	32,0	32,2	32,3	32,8	32,8	33,1	33,5	33,6	34,0
Öff. Verw., Verteid., Sozialv.	10,4	10,2	10,1	9,9	10,1	10,0	10,0	9,9	9,9	9,8
<b>Z u s a m m e n</b>	<b>100</b>	<b>100</b>	<b>100</b>	<b>100</b>	<b>100</b>	<b>100</b>	<b>100</b>	<b>100</b>	<b>100</b>	<b>100</b>

1) Ausführliche Bezeichnungen der Wirtschaftszweige siehe Seite 100. — 2) Unternehmensdienstleister.

## Übersicht der nachgewiesenen wirtschaftlichen Gliederung

Code WZ 93	Wirtschaftsgliederung
<b>A, B</b>	<b>Land- und Forstwirtschaft; Fischerei</b>
<b>C,D,E,F</b>	<b>Produzierendes Gewerbe</b>
C,D,E	Produzierendes Gewerbe ohne Baugewerbe
C	Bergbau und Gewinnung von Steinen und Erden
D	Verarbeitendes Gewerbe
E	Energie- und Wasserversorgung
F	Baugewerbe
<b>G – P</b>	<b>Dienstleistungsbereiche</b>
G, H, I	Handel, Gastgewerbe und Verkehr
G	Handel; Reparatur von Kraftfahrzeugen und Gebrauchsgütern
H	Gastgewerbe
I	Verkehr und Nachrichtenübermittlung
J, K	Finanzierung, Vermietung und Unternehmensdienstleister
J	Kredit- und Versicherungsgewerbe
K	Grundstückswesen, Vermietung, Unternehmensdienstleister
L – P	Öffentliche und private Dienstleister
L	Öffentliche Verwaltung, Verteidigung, Sozialversicherung

## Ansprechpartner in den Statistischen Ämtern

Statistisches Landesamt  
Baden-Württemberg  
Böblinger Straße 68  
70199 Stuttgart  
Telefon 0711 641-2617  
[ingrid.walter@stala.bwl.de](mailto:ingrid.walter@stala.bwl.de)

Bayerisches Landesamt für Statistik  
und Datenverarbeitung  
Neuhauser Straße 8  
80331 München  
Telefon 089 2119-324  
[werner.kreuzholz@lfstad.bayern.de](mailto:werner.kreuzholz@lfstad.bayern.de)

Statistisches Landesamt Berlin  
Alt-Friedrichsfelde 60  
10315 Berlin  
Telefon 030 9021-3740  
[vgr.aussenhandel@statistik-berlin.de](mailto:vgr.aussenhandel@statistik-berlin.de)

Landesbetrieb für Datenverarbeitung und  
Statistik Brandenburg  
Dortustraße 46  
14467 Potsdam  
Telefon 0331 39-695  
[sabine.quaiser@lds.brandenburg.de](mailto:sabine.quaiser@lds.brandenburg.de)

Statistisches Landesamt  
Bremen  
An der Weide 14-16  
28195 Bremen  
Telefon 0421 361-2142  
[hlange@statistik.bremen.de](mailto:hlange@statistik.bremen.de)

Statistisches Landesamt  
Hamburg  
Steckelhörn 12  
20457 Hamburg  
Telefon 040 42831-1784  
[vgr@statistik.hamburg.de](mailto:vgr@statistik.hamburg.de)

Hessisches Statistisches Landesamt  
Rheinstraße 35/37  
65185 Wiesbaden  
Telefon 0611 3802-812  
[etr@hsl.de](mailto:etr@hsl.de)

Statistisches Landesamt  
Mecklenburg-Vorpommern  
Lübecker Straße 287  
19059 Schwerin  
Telefon 0385 4801-452  
[f.gross@statistik-mv.de](mailto:f.gross@statistik-mv.de)

Niedersächsisches Landesamt  
für Statistik  
Göttinger Chaussee 76  
30453 Hannover  
Telefon 0511 9898-3126  
[referat35@nls.niedersachsen.de](mailto:referat35@nls.niedersachsen.de)

Landesamt für Datenverarbeitung  
und Statistik Nordrhein-Westfalen  
Mauerstraße 51  
40476 Düsseldorf  
Telefon 0211 9449-5494  
[hans.menge@lds.nrw.de](mailto:hans.menge@lds.nrw.de)

Statistisches Landesamt  
Rheinland-Pfalz  
Mainzer Straße 14-16  
56130 Bad Ems  
Telefon 02603 71-3400  
[guenter.ickler@statistik.rlp.de](mailto:guenter.ickler@statistik.rlp.de)

Statistisches Landesamt Saarland  
Virchowstraße 7  
66119 Saarbrücken  
Telefon 0681 501-5944  
[bevoelkerung@stala.saarland.de](mailto:bevoelkerung@stala.saarland.de)

Statistisches Landesamt  
des Freistaates Sachsen  
Macherstraße 63  
01917 Kamenz  
Telefon 03578 33-2420  
[aketr@statistik.sachsen.de](mailto:aketr@statistik.sachsen.de)

Statistisches Landesamt  
Sachsen-Anhalt  
Merseburger Straße 2  
06112 Halle  
Telefon 0345 2318-268  
[s.schulz@stala.mi.lsa-net.de](mailto:s.schulz@stala.mi.lsa-net.de)

Statistisches Landesamt  
Schleswig-Holstein  
Fröbelstraße 15-17  
24113 Kiel  
Telefon 0431 6895-286  
[vgr@statistik-sh.de](mailto:vgr@statistik-sh.de)

Thüringer Landesamt für Statistik  
Europaplatz 3  
99091 Erfurt  
Telefon 0361 3784-210  
[jhess@tls.thueringen.de](mailto:jhess@tls.thueringen.de)

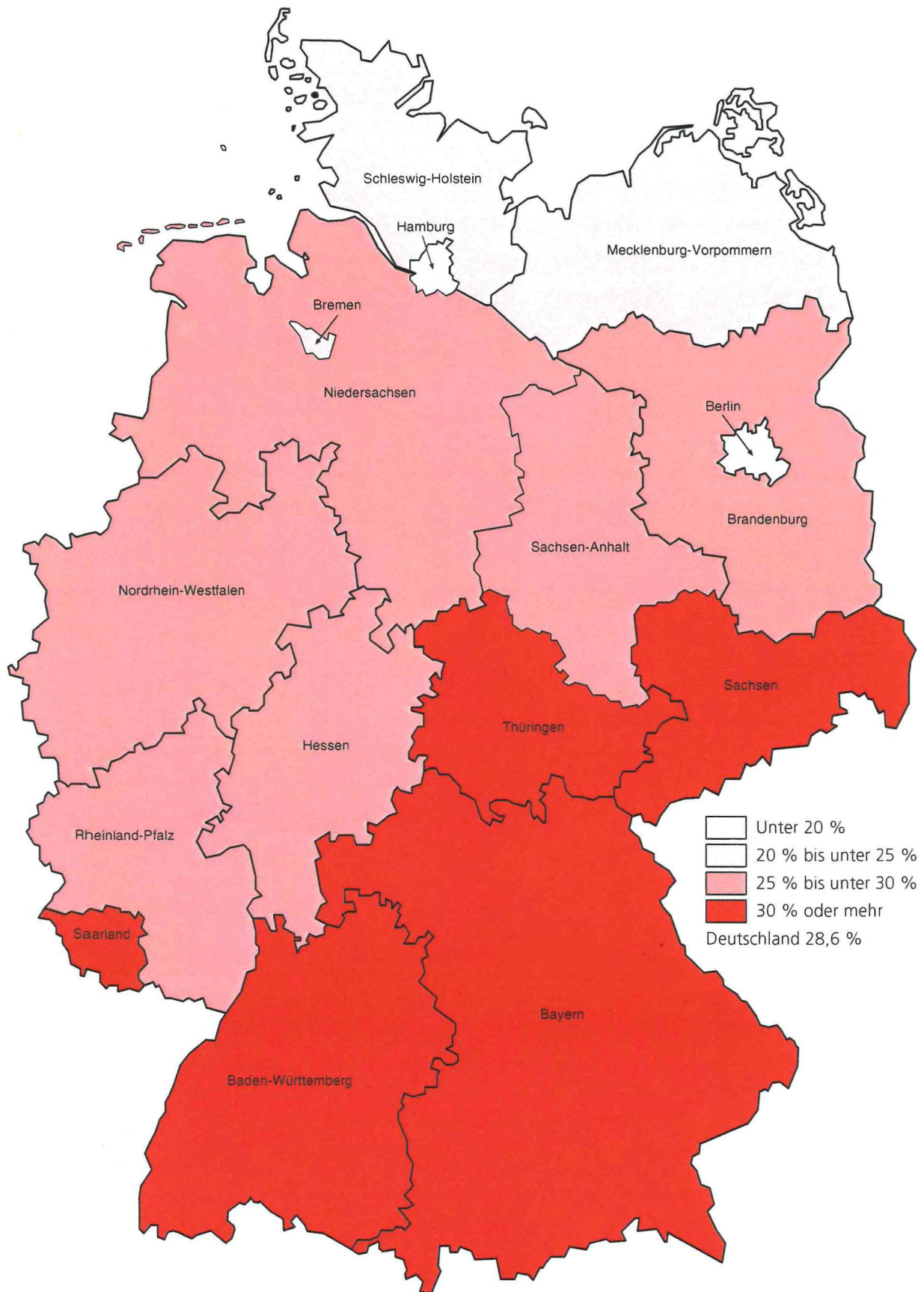
Statistisches Bundesamt  
Gustav-Stresemann-Ring 11  
65189 Wiesbaden  
Telefon 0611 75-2054  
[sigrid.fritsch@destatis.de](mailto:sigrid.fritsch@destatis.de)

Stadt Frankfurt am Main  
Bürgeramt, Statistik und Wahlen  
Zeil 3  
60313 Frankfurt am Main  
Telefon 069 212-33422  
[gabriele.gutberlet@stadt-frankfurt.de](mailto:gabriele.gutberlet@stadt-frankfurt.de)



# 1. Produzierendes Gewerbe in den Ländern Deutschlands 2001

(Anteil der Erwerbstätigen im Produzierenden Gewerbe an den Erwerbstätigen insgesamt)







## 2. Dienstleistungsbereiche in den Ländern Deutschlands 2001

(Anteil der Erwerbstätigen in den Dienstleistungsbereichen an den Erwerbstätigen insgesamt)

