

Statistik von Baden-Württemberg

Band
530

Heft 2

**Wahl zum
vierzehnten Deutschen Bundestag
am 27. September 1998**

Endgültiges Ergebnis der Wahl
in den Wahlkreisen, in den Stadt-
und Landkreisen sowie in den
Gemeinden Baden-Württembergs

Gemeindestatistik 1998

ISSN 0408 - 1714

Statistisches Landesamt Baden-Württemberg

Postfach 10 60 33 · 70049 Stuttgart

Herausgeber und Vertrieb: Statistisches Landesamt Baden-Württemberg, Böblinger Str. 68, 70199 Stuttgart,
E-Mail: stala.bw@t-online.de, Internet: <http://www.statistik.baden-wuerttemberg.de>,
Telefon (0711) 6 41-28 66, Fax (0711) 6 41-21 30 oder 24 40

Preis DM 39,20
zuzüglich Versandkosten

Nachdruck, auch im Auszug, nur mit Quellenangabe gestattet.

Vorwort

Der 14. Deutsche Bundestag wurde am 27. September 1998 gewählt. In Heft 21 der Reihe „Materialien und Berichte“, das bereits am Morgen nach der Wahl vorgelegt werden konnte, wurden die vorläufigen Ergebnisse der Bundestagswahl 1998 in ausführlichen textlichen Analysen, Tabellen und Schaubildern für die baden-württembergischen Bundestagswahlkreise sowie für die Länder und den Bund dargestellt. Ferner sind die vorläufigen und die endgültigen Ergebnisse der Wahl zum 14. Deutschen Bundestag in Statistischen Berichten der Reihe B VII 1 in der regionalen Untergliederung nach Bundestagswahlkreisen in Baden-Württemberg, für die Länder und den Bund veröffentlicht. Mit dem vorliegenden Band wird die Dokumentation der Bundestagswahl 1998 für die Ebene der 1110 baden-württembergischen Gemeinden sowie die Stadt- und Landkreise fortgesetzt.

Ergebnisse der Repräsentativen Bundestagswahlstatistik können zur Bundestagswahl 1998 nicht veröffentlicht werden. Die Repräsentative Wahlstatistik, die differenzierte Auswertungen über die Wahlbeteiligung und Stimmabgabe nach Geschlecht und Alter ermöglicht, ist durch Gesetz vom 25. August 1998 zur Bundestagswahl 1998 ausgesetzt worden.

Im Anhang dieses Bandes ist das Bundeswahlgesetz in der für die Wahl des 14. Deutschen Bundestages geltenden Fassung abgedruckt. Dort findet sich auch das Verzeichnis der Wahlbewerber.

Das Statistische Landesamt dankt allen Stellen und Personen, die es bei der Durchführung der Bundestagswahlstatistik 1998 unterstützt haben. Besonders gilt dies für den Landeswahlleiter des Landes Baden-Württemberg, Herrn Ltd. Ministerialrat Zimmermann sowie die Kreiswahlleiter der Wahlkreise.

Stuttgart, im Mai 1999

Statistisches Landesamt
Baden Württemberg

Dr. Eberhard Leibing
Präsident

Inhalt

	Seite
Vorwort	3
Vorbemerkungen	7
Erläuterungen zu den Tabellen	9

Schaubilder

1. Stimmenanteile bei den Bundestagswahlen seit 1949 in Baden-Württemberg	11
2. Erststimmenanteile der CDU und SPD bei der Bundestagswahl 1998 in den Wahlkreisen Baden-Württembergs	13
3. Bundestagswahl 1998 Wahlbeteiligung in den Gemeinden Baden-Württembergs	15
4. Bundestagswahl 1998 Zweitstimmenanteile der CDU in den Gemeinden Baden-Württembergs	17
5. Bundestagswahl 1998 Zweitstimmenanteile der SPD in den Gemeinden Baden-Württembergs	19
6. Bundestagswahl 1998 Zweitstimmenanteile der FDP/DVP in den Gemeinden Baden-Württembergs	21
7. Bundestagswahl 1998 Zweitstimmenanteile der GRÜNEN in den Gemeinden Baden-Württembergs	23

Tabellen

1. Ergebnisse der Wahl zum 14. Deutschen Bundestag am 27. September 1998 im Bundesgebiet und in den Ländern	
a) Wahlberechtigte, Wähler, Wahlbeteiligung sowie Verteilung der gültigen Erststimmen	26
b) Wahlberechtigte, Wähler, Wahlbeteiligung sowie Verteilung der gültigen Zweitstimmen	30
c) Sitzverteilung	34
2. Ergebnisse der Wahl zum 14. Deutschen Bundestag am 27. September 1998 in den Wahlkreisen Baden-Württembergs mit Vergleichsangaben von 1994	35
3. Briefwahlergebnisse der Wahl zum 14. Deutschen Bundestag am 27. September 1998 in den Wahlkreisen Baden-Württembergs	
a) Erststimmen	54
b) Zweitstimmen	58

4. Wahlergebnisse in den Gemeinden sowie Stadt- und Landkreisen Baden-Württembergs

62

Regierungsbezirk Stuttgart		Seite	Regierungsbezirk Freiburg			
Stadtkreis	Stuttgart	62	Stadtkreis	Freiburg im Breisgau	224	
Landkreise	Böblingen	62	Landkreise	Breisgau-Hochschwarzwald	224	
	Esslingen	70		Emmendingen	238	
	Göppingen	82		Ortenaukreis	244	
	Ludwigsburg	92		Rottweil	258	
	Rems-Murr-Kreis	104		Schwarzwald-Baar-Kreis	266	
Stadtkreis	Heilbronn	114	Tuttlingen	272	Konstanz	278
Landkreise	Heilbronn	114	Lörrach	286	Waldshut	294
	Hohenlohekreis	126				
	Schwäbisch Hall	132				
	Main-Tauber-Kreis	140				
	Heidenheim	146				
	Ostalbkreis	150				
Regierungsbezirk Karlsruhe			Regierungsbezirk Tübingen			
Stadtkreise	Baden-Baden	162	Landkreise	Reutlingen	304	
	Karlsruhe	162		Tübingen	310	
Landkreise	Karlsruhe	162		Zollernalbkreise	314	
	Rastatt	172	Stadtkreis	Ulm	320	
Stadtkreise	Heidelberg	178	Landkreise	Alb-Donau-Kreis	322	
	Mannheim	178		Biberach	330	
Landkreise	Neckar-Odenwald-Kreis	178		Bodenseekreis	340	
	Rhein-Neckar-Kreis	186		Ravensburg	348	
Stadtkreis	Pforzheim	202		Sigmaringen	356	
Landkreise	Calw	202				
	Enzkreis	210				
	Freudenstadt	218				

Anhang**1. Rechtsgrundlagen**

Bundewahlgesetz mit Anlage (Wahlkreiseinteilung)	369
Einteilung des Landes Baden-Württemberg in Wahlkreise	384

2. Die Wahlbewerber im Land Baden-Württemberg

1. Kreiswahlvorschläge	391
2. Landeslisten	411
3. Alphabetisches Verzeichnis der gewählten Bewerber	427

Vorbemerkungen

Der Bundespräsident hat durch Anordnung vom 27. Februar 1998 (BGBl. I S.389) die Wahl zum 14. Deutschen Bundestag auf den 27. September 1998 festgesetzt. Rechtsgrundlagen der Wahl waren die Artikel 38 und 39 des Grundgesetzes für die Bundesrepublik Deutschland, das Bundeswahlgesetz in der Fassung vom 23. Juli 1993 (BGBl. I S. 1288, 1594), zuletzt geändert durch Gesetz vom 1. Juli 1998 (BGBl. I S. 1698), sowie die Bundeswahlordnung in der Fassung vom 8. März 1994 (BGBl. I S. 495) zuletzt geändert durch Verordnung vom 25. Mai 1998 (BGBl. I S. 1134).

In Baden-Württemberg befanden sich 37 der 328 Wahlkreise. Gegenüber der Bundestagswahl 1994 wurden die Wahlkreise

- 170 Neckar-Zaber** (Zugang der Gemeinden Flein und Talheim, beide Landkreis Heilbronn),
- 171 Heilbronn** (Abgang der Gemeinden Flein und Talheim, beide Landkreis Heilbronn),
- 175 Karlsruhe-Stadt** (Zugang der Gemeinde Rheinstetten, Landkreis Karlsruhe),
- 176 Karlsruhe-Land** (Abgang der Gemeinde Oberderdingen, Landkreis Karlsruhe),
- 177 Rastatt** (Abgang der Gemeinde Rheinstetten, Landkreis Karlsruhe) und
- 183 Pforzheim** (Zugang der Gemeinde Oberderdingen, Landkreis Karlsruhe)

mit Wirkung für die Bundestagswahl 1998 neu abgegrenzt.

Nach Artikel 38 des Grundgesetzes werden die Abgeordneten des Deutschen Bundestages in allgemeiner, unmittelbarer, freier, gleicher, und geheimer Wahl gewählt. Das Grundgesetz enthält nur diese Wahlrechtsgrundsätze, jedoch keine Bestimmungen über das Wahlsystem. Im geltenden Bundeswahlrecht hat sich der Gesetzgeber für ein mit der Personenwahl verbundenes Verhältniswahlssystem entschieden. Danach werden von den im Bundesgebiet zu wählenden 656 Abgeordneten (ohne Überhangmandate) 328 nach Kreiswahlvorschlägen in den Wahlkreisen und ebenfalls 328 nach Landeswahlvorschlägen (Landeslisten) gewählt. In den Deutschen Bundestag konnten nur Parteien einziehen, die bundesweit mindestens 5 % der gültigen Zweitstimmen erreicht oder in wenigstens 3 Wahlkreisen ein Direktmandat erzielt hatten. Jeder Wähler hat zwei Stimmen, eine Erststimme für die Wahl des Wahlkreisabgeordneten und eine Zweitstimme für die Wahl einer Landesliste. In jedem Wahlkreis wird ein Abgeordneter gewählt; gewählt ist der Bewerber, der die meisten Erststimmen auf sich vereinigt. Für die Verteilung der nach Landeslisten zu besetzenden Sitze werden die für jede Landesliste abgegebenen Zweitstimmen zusammengezählt. Die Sitze werden auf die Landeslisten nach dem Berechnungsverfahren Niemeyer verteilt und nach dem selben Verfahren auf die beteiligten Landeslisten weiter verteilt. Von der so ermittelten Zahl der Abgeordneten einer Landesliste wird die Zahl der erfolgreichen Wahlkreisbewerber dieser Partei abgezogen.

An der Bundestagswahl 1998 nahmen in Baden-Württemberg 27 Parteien – soweit nichts anderes vermerkt mit Kreiswahlvorschlägen in allen 37 Wahlkreisen und mit der Landesliste – sowie 19 Einzelbewerber teil.

Parteien:

CDU	Christlich Demokratische Union Deutschlands
SPD	Sozialdemokratische Partei Deutschlands
FDP/DVP	Freie Demokratische Partei/ Demokratische Volkspartei
GRÜNE	BÜNDNIS 90/DIE GRÜNEN
PDS	Partei des Demokratischen Sozialismus (Kreiswahlvorschläge in den Wahlkreisen 162-166; 168-173, 175-176, 178-180, 183-184, 188-191, 193-194, 197-198; Landesliste)
APPD	Anarchistische Pogo-Partei Deutschlands (Kreiswahlvorschlag im Wahlkreis 179; Landesliste)
BüSo	Bürgerrechtsbewegung Solidarität (Landesliste)
BFB - Die Offensive	BUND FREIER BÜRGER - OFFENSIVE FÜR DEUTSCHLAND, Die Freiheitlichen (Kreiswahlvorschläge in den Wahlkreisen 172, 175, 179, 181, 183, 194; Landesliste)
CM	CHRISTLICHE MITTE - Für ein Deutschland nach GOTTES Geboten (Kreiswahlvorschläge in den Wahlkreisen 163, 187, 189; Landesliste)
DPD	DEMOKRATISCHE PARTEI DEUTSCHLANDS (Kreiswahlvorschläge in den Wahlkreisen 169, 174, 186, 198; Landesliste)
DVU	DEUTSCHE VOLKSUNION (Landesliste)
GRAUE	DIE GRAUEN - Graue Panther (Kreiswahlvorschläge in den Wahlkreisen 162-163, 169, 173, 175-180, 183-184, 189-190, 192, 196, 198; Landesliste)
REP	DIE REPUBLIKANER
-	Feministische Partei DIE FRAUEN (Landesliste)
Pro DM	Initiative Pro D-Mark - neue liberale Partei - (Landesliste)

noch Parteien:

MLPD	Marxistisch-Leninistische Partei Deutschlands (Kreiswahlvorschläge in den Wahlkreisen 162-165, 169, 175, 179, 193, 195, 198; Landesliste)
Die Tierschutzpartei	Mensch Umwelt Tierschutz (Landesliste)
NPD	Nationaldemokratische Partei Deutschlands (Kreiswahlvorschläge in den Wahlkreisen 167, 175, 196; Landesliste)
NATURGESETZ	NATURGESETZ-PARTEI, AUFBRUCH ZU NEUEM BEWUSSTSEIN (Kreiswahlvorschläge in den Wahlkreisen 162-167, 171-172, 185, 188, 194-196; Landesliste)
ödp	Ökologisch-Demokratische Partei
PBC	Partei Bibeltreuer Christen (Kreiswahlvorschläge in den Wahlkreisen 163, 166, 168-169, 171-178, 181, 183-187, 189-190, 192-193, 195-197; Landesliste)
PSG	Partei für Soziale Gleichheit, Sektion der Vierten Internationale (Landesliste)
Deutschland	Ab jetzt ... Bündnis für Deutschland (Kreiswahlvorschläge in den Wahlkreisen 166, 189)
DKP	Deutsche Kommunistische Partei (Kreiswahlvorschlag im Wahlkreis 174)
DMP	Die MittelstandsPartei (Kreiswahlvorschläge in den Wahlkreisen 178-179)
FAMILIE	FAMILIEN-PARTEI DEUTSCHLANDS (Kreiswahlvorschlag im Wahlkreis 184)
FP Deutschlands	Freiheitliche Partei Deutschlands (Kreiswahlvorschlag im Wahlkreis 169)

Einzelbewerber (Kreiswahlvorschlag mit dem Kennwort)

Wählergruppe "Sozialistische Alternative (SAV)" im Wahlkreis 162,

Wahrheit und Klarheit im Wahlkreis 162,

AP Frieden und Gerechtigkeit im Wahlkreis 163,

Arbeit für Alle im Wahlkreis 163,

"Amann" (Einzelbewerber) im Wahlkreis 164,

Arbeit im Wahlkreis 167,

Der inexistente Mensch im Wahlkreis 168,

Palmer statt Parteien im Wahlkreis 172,

SPORTLER FÜR GERECHTIGKEIT im Wahlkreis 178,

Beste Chance Brand im Wahlkreis 181,

KEINE CHANCE im Wahlkreis 182,

Einzelbewerberin im Wahlkreis 185,

Europa-Protest: Warum keine Volksbefragung? im Wahlkreis 185,

Für Demokratie statt Manipulation im Wahlkreis 185,

Weltbürger im Wahlkreis 187,

Burlafinger, parteifrei, (Bp) im Wahlkreis 188,

Hauser, Michael, (HM) im Wahlkreis 188,

Helmut Feuchtner im Wahlkreis 193,

ANDREAS BEIER im Wahlkreis 195.

An der Bundestagswahl 1994 hatten sich in Baden-Württemberg dagegen 17 Parteien sowie 4 Einzelbewerber beteiligt.

Erläuterungen zu den Tabellen

Allgemeine Hinweise

Die in den Tabellen 1 - 4 wiedergegebenen Zahlenangaben sind den amtlichen Wahlunterlagen der Kreis- und Landeswahlleiter sowie des Bundeswahlleiters entnommen. In den Tabellen vorkommende Berechnungen, nämlich Wahlbeteiligung und Stimmenanteile, wurden vom Statistischen Landesamt vorgenommen.

In den Tabellenausdrucken wird aus technischen Gründen für den Wahlvorschlag "Feministische Partei DIE FRAUEN" die Kurzbezeichnung "DIE FRAUEN" verwendet.

Hinweise zu den einzelnen Tabellen

Tabelle 1

Wahlergebnisse im Bundesgebiet und in den Ländern

In den Tabellen 1a und 1b sind die zusammengefaßten endgültigen Ergebnisse der Bundestagswahlen 1998 und 1994 im Bundesgebiet und in den einzelnen Ländern dargestellt. Nachgewiesen sind die Zahlen der Wahlberechtigten und Wähler, die Zahlen der ungültigen und der gültigen Stimmen sowie deren Verteilung auf die Wahlvorschläge (Tabelle 1a Erststimmen, Tabelle 1b Zweitstimmen). Neben den Absolutzahlen sind auch die Prozentangaben über die Wahlbeteiligung, Ungültigkeitsquote und Stimmenverteilung nachgewiesen. Tabelle 1c enthält eine Übersicht über die Sitzverteilung im Deutschen Bundestag nach Parteien und Ländern 1998 nach dem Stand am Tag der Wahl.

Tabelle 2

Wahlergebnisse in den Wahlkreisen Baden-Württembergs

In dieser Tabelle werden die Ergebnisse der Bundestagswahlen 1998 und 1994 in den 37 Wahlkreisen des Landes Baden-Württemberg dargestellt. Nachgewiesen werden die Zahlen der Wahlberechtigten, der Wähler, der ungültigen und gültigen Erst-/Zweitstimmen sowie deren Verteilung auf die Wahlvorschläge. Für die Wahljahre 1998 und 1994 sowie bei den Angaben über die Veränderung finden sich jeweils in der ersten Spalte Absolutzahlen, in der zweiten Spalte Prozentzahlen bzw. Prozentpunkte.

Tabelle 3

Briefwahlergebnisse in den Wahlkreisen Baden-Württembergs

Diese Tabelle enthält die Ergebnisse der Briefwahl in den Wahlkreisen Baden-Württembergs. Nachgewiesen werden Zahl und Anteil der Briefwähler, der ungültigen und gültigen Erst-/Zweitstimmen sowie deren Verteilung auf die Wahlvorschläge (Tabelle 3a Erststimmen, Tabelle 3b Zweitstimmen).

Tabelle 4

Wahlergebnisse in den Gemeinden sowie Stadt- und Landkreisen

In dieser Tabelle sind die Ergebnisse der Bundestagswahl 1998 in den Gemeinden sowie Stadt- und Landkreisen des Landes Baden-Württemberg dargestellt. Aufgeführt sind die Zahlen der Wahlberechtigten insgesamt, der Wähler, die von diesen abgegebenen ungültigen und gültigen Erst-/Zweitstimmen sowie deren Verteilung auf die Wahlvorschläge. Aus Platzgründen wurden für die tabellarische Darstellung nur die Wahlvorschläge berücksichtigt, auf die im Landesdurchschnitt mindestens 0,2 % (gerundet) der gültigen Erst- oder Zweitstimmen entfielen. Die übrigen Wahlvorschläge (APPD, BüSo, BFB - Die Offensive, CM, DPD, Feministische Partei DIE FRAUEN, MLPD, NATURGESETZ, PSG, Deutschland, DKP DMP FAMILIE und FP Deutschlands) wurden unter "Sonstige Parteien" zusammengefaßt.

In Tabelle 4 ist zu unterscheiden zwischen Gemeinden ohne eigenes Briefwahlergebnis und mit eigenem Briefwahlergebnis.

Bei den 146 Gemeinden (einschließlich Gutsbezirk Münsingen) ohne eigenes Briefwahlergebnis umfassen die Nachweisungen nur die Wähler, die ihre Stimmen im Wahllokal abgegeben haben. Da demnach nicht alle Wähler einbezogen sind, bezieht sich der Nachweis der Wahlbeteiligung auf die Wähler ohne Wahlschein. Diese Ziffer ist deshalb in Klammern gesetzt; sie ist im übrigen wie folgt berechnet: Verhältnis der Zahl der Wähler ohne Wahlschein zur Zahl der Wahlberechtigten ohne Wahlschein. Die Zahlen der Wahlberechtigten bzw. Wähler mit Wahlschein sind aus Raumgründen nicht dargestellt. Aus den Zahlenangaben über Wahlberechtigte und Wähler kann die angegebene Wahlbeteiligung deshalb nicht errechnet werden.

Bei den 965 Gemeinden mit eigenem Briefwahlergebnis ist dieses gesondert ausgewiesen und zu einem Gesamtergebnis der Gemeinden aufaddiert. Die Wahlergebnisse sind also wie folgt angeordnet:

Urnenwahl + Briefwahl = Gesamtergebnis.

Die für diese Gemeinden angegebene Wahlbeteiligung ist als Verhältnis der Zahl der Wähler insgesamt zur Zahl der Wahlberechtigten insgesamt berechnet. Diese Ziffer ist mit der Wahlbeteiligung, die für die Gemeinden ohne eigenes Briefwahlergebnis in Klammern gesetzt ist, nicht vergleichbar.

Um dennoch alle Gemeinden mit einer vergleichbaren, wenn auch nur eingeschränkt aussagekräftigen Wahlbeteiligungsquote darstellen zu können, ist für Gemeinden mit eigenem Briefwahlergebnis die Wahlbeteiligung wie bei den Gemeinden ohne eigenes Briefwahlergebnis zusätzlich ausgedruckt. Die vergleichbaren Wahlbeteiligungsziffern sind äußerlich daran zu erkennen, daß die Werte in Klammern gesetzt sind. Bei allen Gemeinden stimmen demnach die beiden ersten Zeilen der Nachweisungen definitorisch überein. Für Vergleiche von Gemeinde zu Gemeinde sollten deshalb diese beiden Zeilen benutzt werden.

Briefwahlergebnisse, die nicht nach Gemeinden getrennt dargestellt werden können, sind auf Kreisebene in der Sammelposition "Nicht aufteilbare Briefwahl" zusammengefaßt.

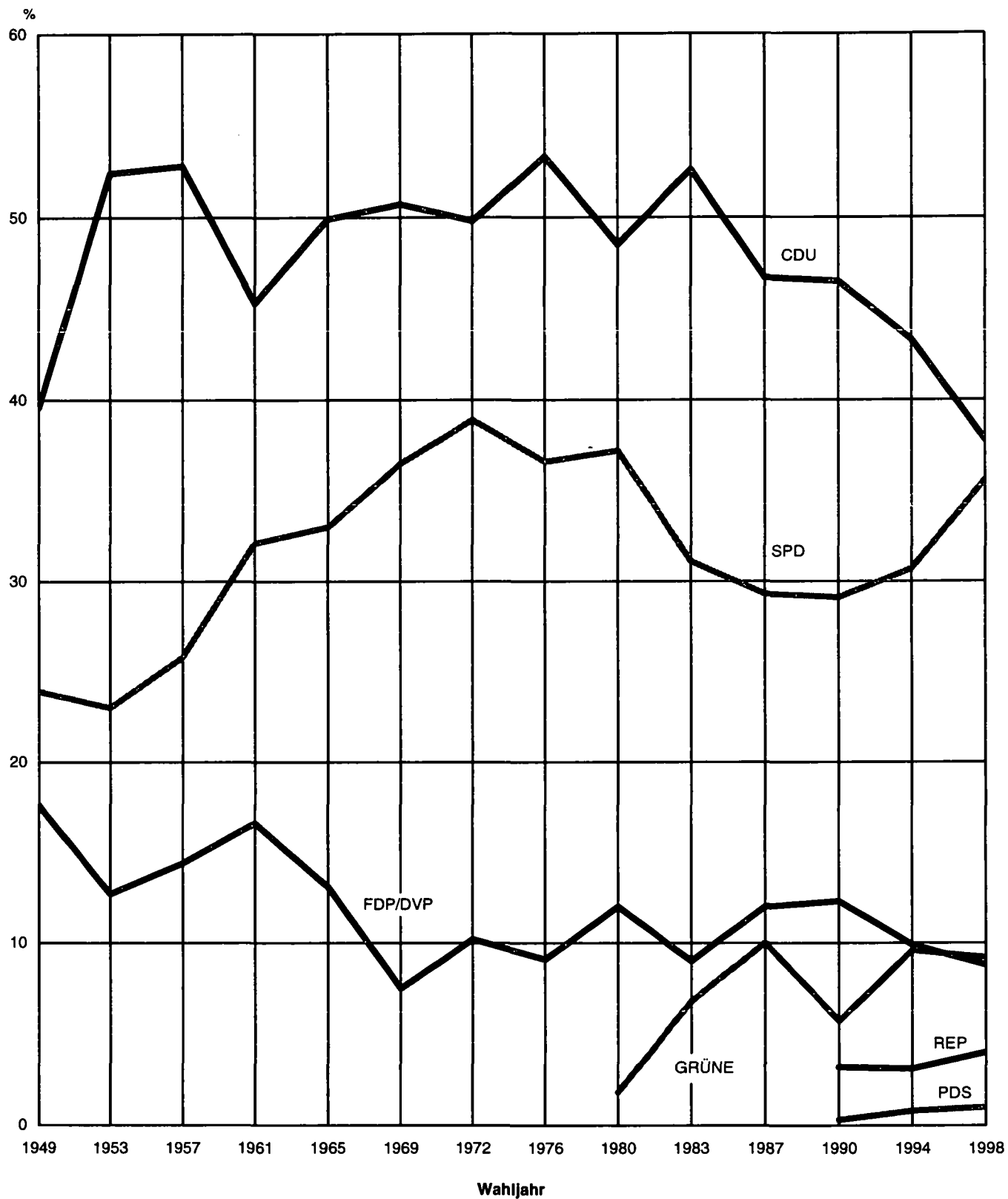
Die Ergebnisse der Bundestagswahl 1998 in den Stadt- und Landkreisen sind wie die Nachweisungen der Gemeinden mit eigenem Briefwahlergebnis aufgebaut. Bei den Kreisen ist der Vergleich aller dargestellten Ergebnisse uneingeschränkt möglich. Die Ausführungen über die Darstellung der Wahlbeteiligung gelten entsprechend.

Ergebnisse der Repräsentativen Bundestagswahlstatistik in Baden-Württemberg

Die anlässlich der Bundestagswahlen bis 1990 in diesem Band erschienen Ergebnisse der Repräsentativen Bundestagswahlstatistik müssen zur Bundestagswahl 1998 entfallen. Die Repräsentative Wahlstatistik, die differenzierte Auswertungen über die Wahlbeteiligung und Stimmgabe nach Geschlecht und Alter ermöglicht, ist durch Gesetz vom 25. August 1998 zur Bundestagswahl 1998 ausgesetzt worden. Damit entsteht eine empfindliche statistische Lücke bei Untersuchungen des aktuellen und langfristigen Wahlverhaltens bestimmter Bevölkerungsgruppen.

Schaubild 1

Stimmenanteile bei den Bundestagswahlen seit 1949*) in Baden-Württemberg



*) Ab 1953 Zweitstimmen.

Schaubild 2

Erststimmenanteile von CDU und SPD bei der Bundestagswahl 1998 in den Wahlkreisen Baden-Württembergs





Schaubild 3
Bundestagswahl 1998
Wahlbeteiligung in den Gemeinden Baden-Württembergs
 (ohne Ergebnisse der Briefwahl)

In Prozent



Landeswert: 81,0

170 = Nummer und Grenze des
 Wahlkreises (vgl. hierzu
 Anhang Seite 384 ff.)

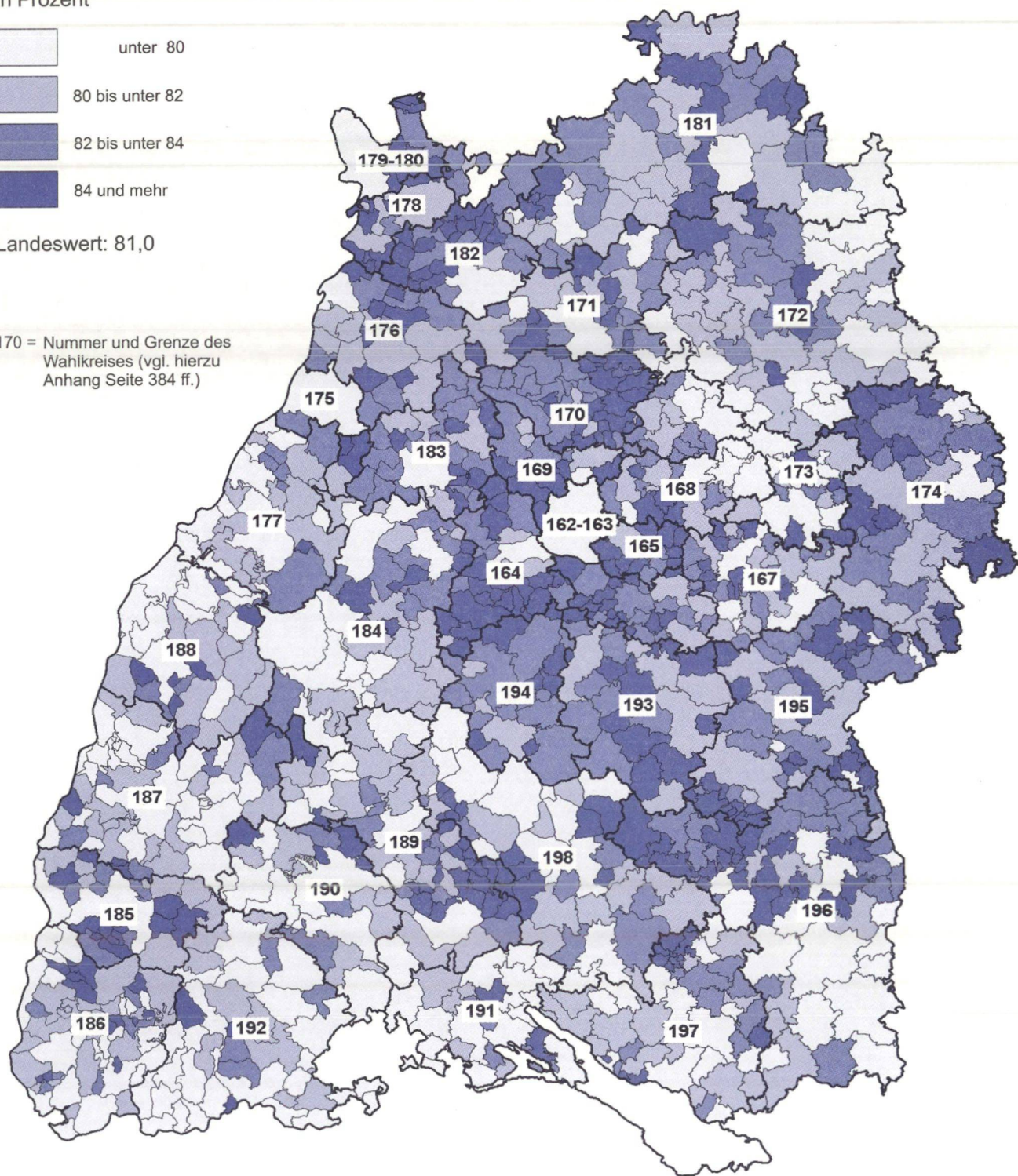
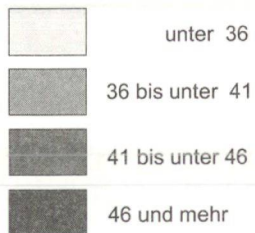


Schaubild 4
Bundestagswahl 1998
Zweitstimmenanteile der CDU in den Gemeinden Baden-Württembergs
 (ohne Ergebnisse der Briefwahl)

In Prozent



Landeswert: 37,9

170 = Nummer und Grenze des
 Wahlkreises (vgl. hierzu
 Anhang Seite 384 ff.)

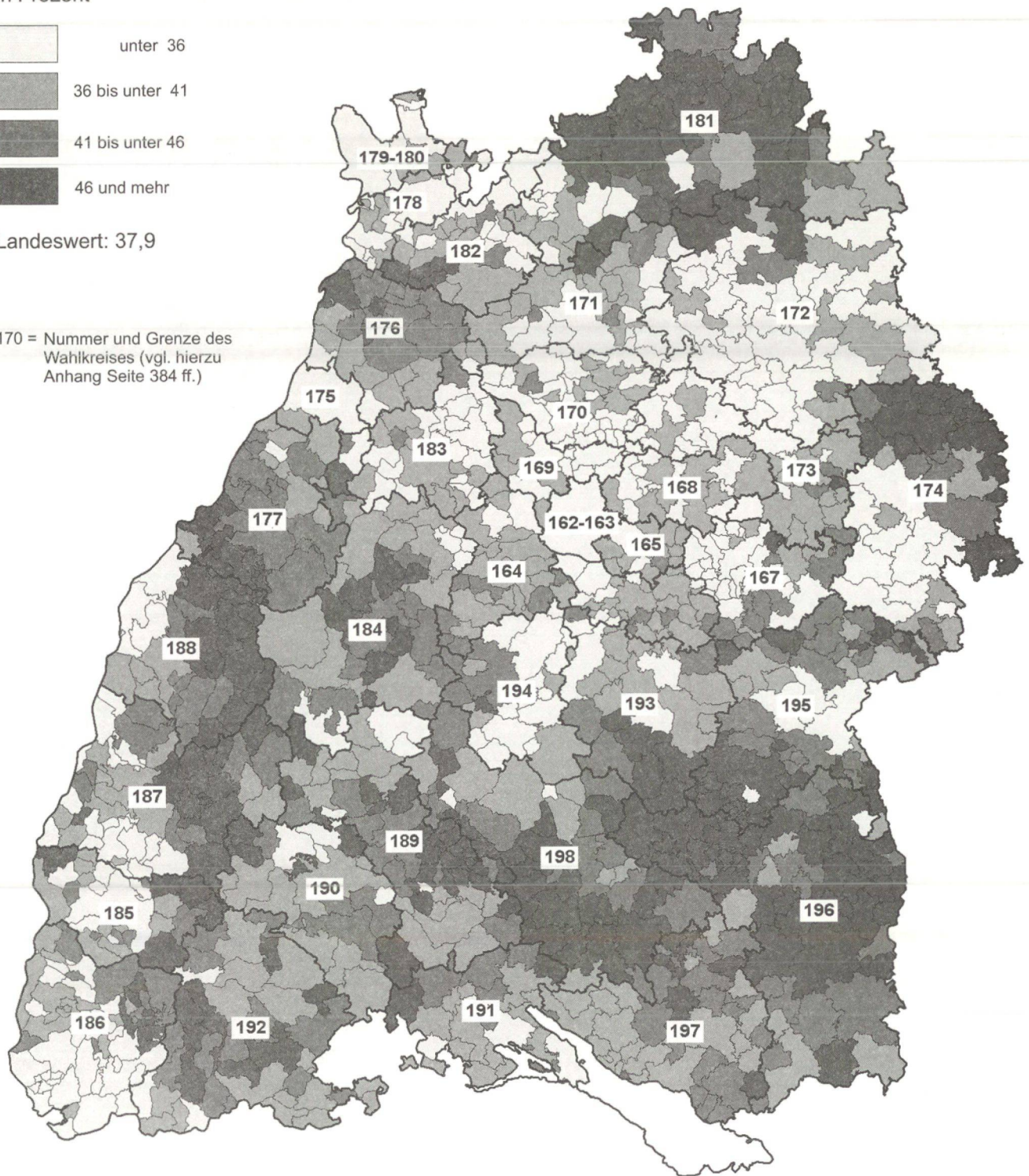


Schaubild 5

Bundestagswahl 1998

Zweitstimmenanteile der SPD in den Gemeinden Baden-Württembergs

(ohne Ergebnisse der Briefwahl)

In Prozent



Landeswert: 36,3

170 = Nummer und Grenze des
Wahlkreises (vgl. hierzu
Anhang Seite 384 ff.)

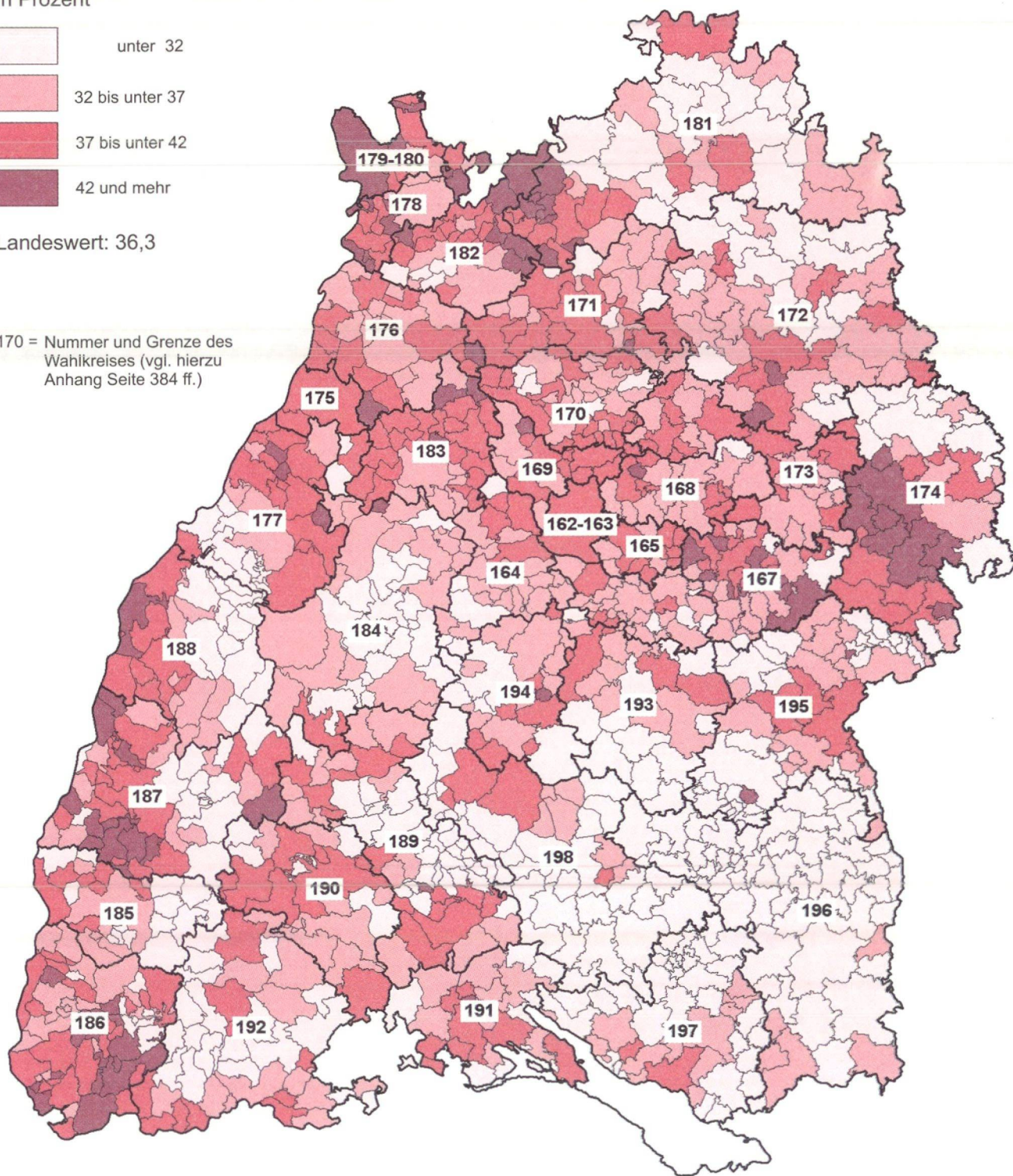



Schaubild 6

Bundestagswahl 1998

Zweitstimmenanteile der FDP/DVP in den Gemeinden Baden-Württembergs

(ohne Ergebnisse der Briefwahl)

In Prozent



Landeswert: 8,4

170 = Nummer und Grenze des Wahlkreises (vgl. hierzu Anhang Seite 384 ff.)

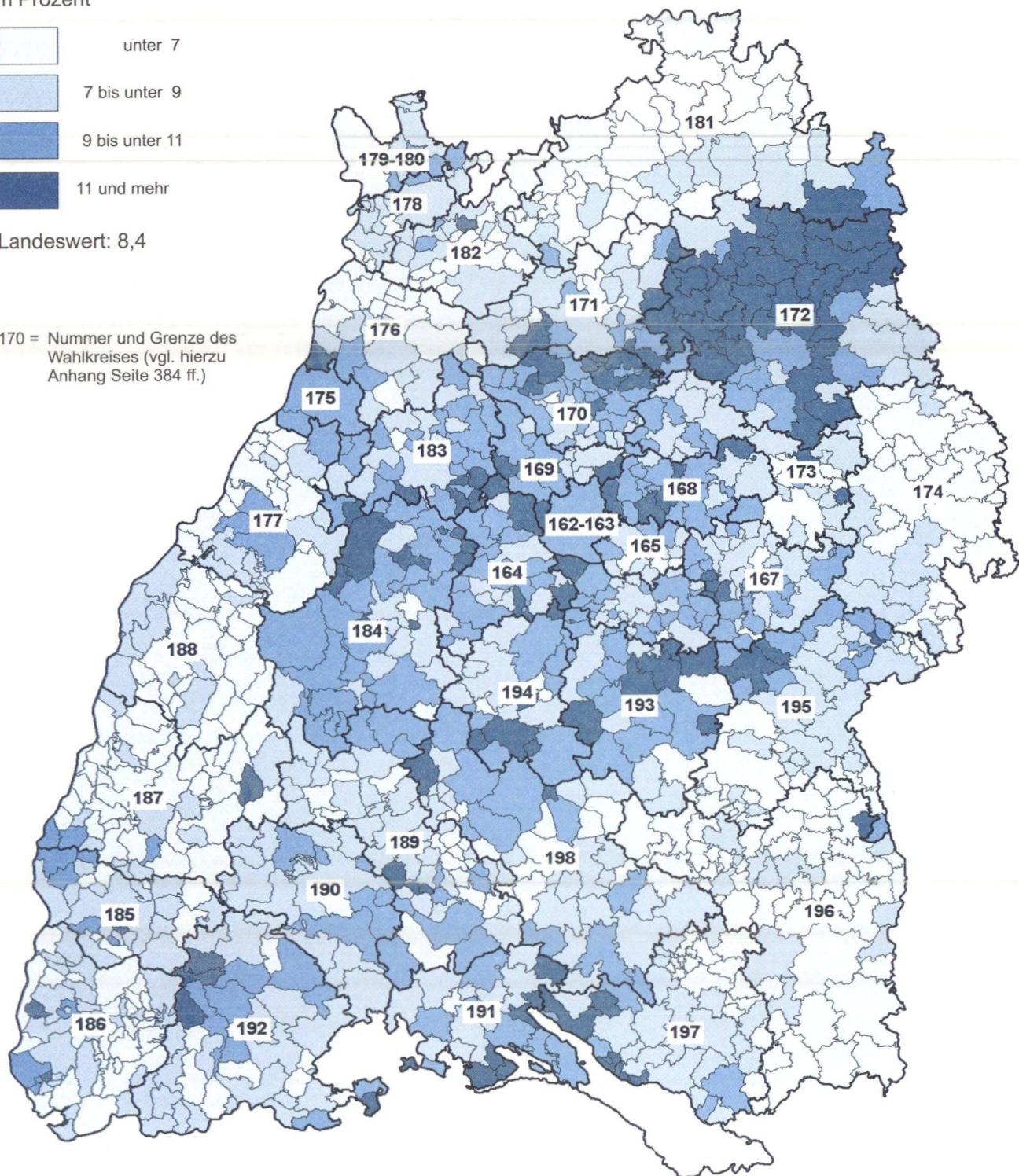


Schaubild 7

Bundestagswahl 1998

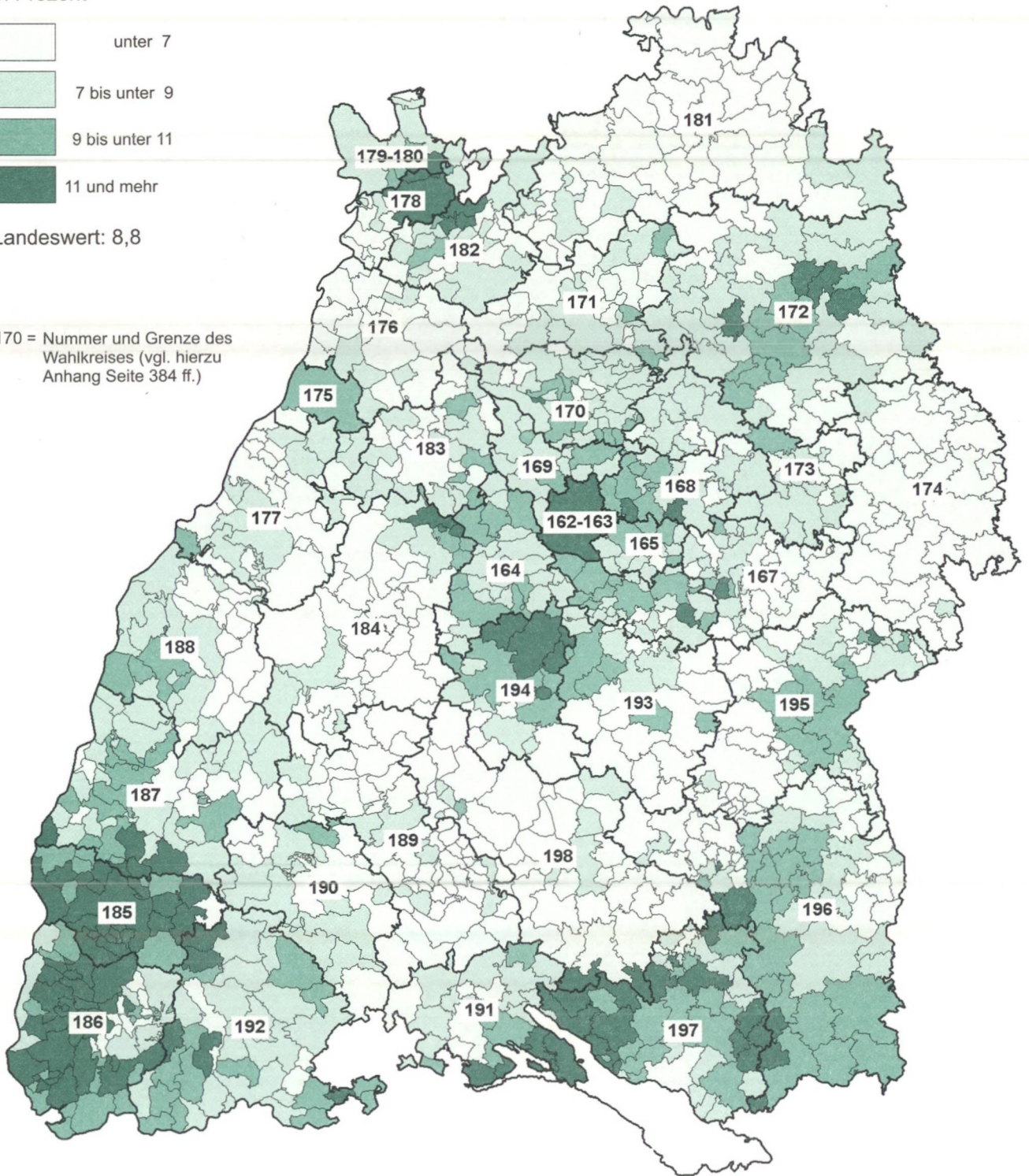
Zweitstimmenanteile der GRÜNEN in den Gemeinden Baden-Württembergs
(ohne Ergebnisse der Briefwahl)

In Prozent



Landeswert: 8,8

170 = Nummer und Grenze des
Wahlkreises (vgl. hierzu
Anhang Seite 384 ff.)



Tabellen

1. Ergebnisse der Wahl zum 14. Deutschen Bundestag am 27. September 1998 im Bundesgebiet und in den Ländern

a) Wahlberechtigte, Wähler, Wahlbeteiligung sowie Verteilung der gültigen Erststimmen

Bezeichnung	Wahljahr	Einheit	Schleswig-Holstein	Hamburg	Niedersachsen	Bremen	Nordrhein-Westfalen	Hessen	Rheinland-Pfalz	Baden-Württemberg	Bayern
Wahlberechtigte	1998	Anz.	2 135 992	1 213 821	5 954 567	494 809	13 086 397	4 297 202	3 016 036	7 256 933	8 875 328
	1994	Anz.	2 113 279	1 241 912	5 886 587	510 027	13 089 684	4 290 259	2 985 384	7 204 997	8 767 500
Wähler	1998	Anz.	1 760 598	984 644	4 996 360	406 054	10 984 476	3 619 884	2 529 717	6 032 612	7 026 811
	1994	Anz.	1 708 851	990 362	4 816 698	400 609	10 716 504	3 532 885	2 456 152	5 742 579	6 744 161
Wahlbeteiligung	1998	%	82,4	81,1	83,9	82,1	83,9	84,2	83,9	83,1	79,2
	1994	%	80,9	79,7	81,8	78,5	81,9	82,3	82,3	79,7	76,9
Ungültige Erststimmen	1998	Anz.	26 431	14 358	60 279	5 574	139 981	64 629	49 945	101 831	72 499
	1994	Anz.	19 267	8 739	51 539	6 126	249 476	58 031	44 427	87 013	68 285
	1998	%	1,5	1,5	1,2	1,4	1,3	1,8	2,0	1,7	1,0
	1994	%	1,1	0,9	1,1	1,5	2,3	1,6	1,8	1,5	1,0
Gültige Erststimmen	1998	Anz.	1 734 167	970 286	4 936 081	400 480	10 844 495	3 555 255	2 479 772	5 930 781	6 954 312
	1994	Anz.	1 689 584	981 623	4 765 159	394 483	10 467 028	3 474 854	2 411 725	5 655 566	6 675 876
davon											
CDU	1998	Anz.	725 239	338 473	1 929 532	114 819	4 210 718	1 444 697	1 075 578	2 558 596	-
	1994	Anz.	772 232	374 074	2 155 399	129 706	4 403 333	1 565 856	1 132 006	2 745 742	-
	1998	%	41,8	34,9	39,1	28,7	38,8	40,6	43,4	43,1	-
	1994	%	45,7	38,1	45,2	32,9	42,1	45,1	46,9	48,5	-
CSU	1998	Anz.	-	-	-	-	-	-	-	-	3 602 472
	1994	Anz.	-	-	-	-	-	-	-	-	3 657 627
	1998	%	-	-	-	-	-	-	-	-	51,8
	1994	%	-	-	-	-	-	-	-	-	54,8
SPD	1998	Anz.	849 657	490 630	2 516 652	221 309	5 447 132	1 622 100	1 106 021	2 296 061	2 476 923
	1994	Anz.	722 451	413 528	2 078 986	187 911	4 771 714	1 387 811	974 959	1 875 345	2 050 292
	1998	%	49,0	50,6	51,0	55,3	50,2	45,6	44,6	38,7	35,6
	1994	%	42,8	42,1	43,6	47,6	45,6	39,9	40,4	33,2	30,7
F.D.P.	1998	Anz.	48 644	25 070	134 445	11 536	310 354	104 263	94 408	261 026	181 300
	1994	Anz.	51 301	29 487	152 398	15 089	343 411	118 068	88 872	250 324	206 814
	1998	%	2,8	2,6	2,7	2,9	2,9	2,9	3,8	4,4	2,6
	1994	%	3,0	3,0	3,2	3,8	3,3	3,4	3,7	4,4	3,1
GRÜNE	1998	Anz.	68 250	75 723	220 746	34 991	546 021	192 059	107 265	426 398	318 716
	1994	Anz.	119 810	123 455	274 378	40 456	691 924	274 869	151 182	468 947	402 398
	1998	%	3,9	7,8	4,5	8,7	5,0	5,4	4,3	7,2	4,6
	1994	%	7,1	12,6	5,8	10,3	6,6	7,9	6,3	8,3	6,0
REP	1998	Anz.	9 786	15 946	58 655	3 781	158 578	93 090	67 415	244 460	209 190
	1994	Anz.	15 269	17 337	49 458	7 421	127 577	77 607	39 381	179 655	194 843
	1998	%	0,6	1,6	1,2	0,9	1,5	2,6	2,7	4,1	3,0
	1994	%	0,9	1,8	1,0	1,9	1,2	2,2	1,6	3,2	2,9
Sonstige	1998	Anz.	32 591	24 444	76 051	14 044	171 692	99 046	29 085	144 240	165 711
	1994	Anz.	8 521	23 742	54 540	13 900	129 069	50 643	25 325	135 553	163 902
	1998	%	1,9	2,5	1,5	3,5	1,6	2,8	1,2	2,4	2,4
	1994	%	0,5	2,4	1,1	3,5	1,2	1,5	1,1	2,4	2,5
davon											
PDS	1998	Anz.	17 199	7 057	47 237	8 354	81 199	41 700	6 925	36 075	22 599
	1994	Anz.	-	10 321	20 888	7 850	44 883	21 621	1 181	18 698	15 120
	1998	%	1,0	0,7	1,0	2,1	0,7	1,2	0,3	0,6	0,3
	1994	%	-	1,1	0,4	2,0	0,4	0,6	0,0	0,3	0,2
Deutschland	1998	Anz.	-	-	192	-	1 042	-	-	712	-
	1998	%	-	-	0,0	-	0,0	-	-	0,0	-
APPD	1998	Anz.	-	960	-	-	-	-	-	336	-
	1998	%	-	0,1	-	-	-	-	-	0,0	-
AfD	1998	Anz.	-	-	-	-	-	-	-	-	-
	1994	Anz.	1 122	-	-	-	-	-	-	-	-
	1998	%	-	-	-	-	-	-	-	-	-
	1994	%	0,1	-	-	-	-	-	-	-	-
BP	1998	Anz.	-	-	-	-	-	-	-	-	1 772
	1994	Anz.	-	-	-	-	-	-	-	-	3 324
	1998	%	-	-	-	-	-	-	-	-	0,0
	1994	%	-	-	-	-	-	-	-	-	0,0
BüSo	1998	Anz.	-	252	563	-	1 841	928	133	-	2 192
	1994	Anz.	-	-	2 277	-	1 728	276	332	-	2 817
	1998	%	-	0,0	0,0	-	0,0	0,0	0,0	-	0,0
	1994	%	-	-	0,0	-	0,0	0,0	0,0	-	0,0
BFB - Die Offensive	1998	Anz.	2 699	3 033	6 137	-	7 032	26 491	1 078	5 243	27 763
	1998	%	0,2	0,3	0,1	-	0,1	0,7	0,0	0,1	0,4
Chance 2000	1998	Anz.	-	-	-	-	-	-	-	-	-
	1998	%	-	-	-	-	-	-	-	-	-
CM	1998	Anz.	-	-	274	-	2 093	1 111	570	2 614	1 820
	1994	Anz.	-	-	242	-	1 807	-	831	679	-
	1998	%	-	-	0,0	-	0,0	0,0	0,0	0,0	0,0
	1994	%	-	-	0,0	-	0,0	-	0,0	0,0	-

Saarland	Berlin	Mecklenburg-Vorpommern	Brandenburg	Sachsen-Anhalt	Thüringen	Sachsen	Bundesgebiet	Einheit	Wahljahr	Bezeichnung
828 507	2 442 929	1 407 661	2 032 303	2 149 785	1 968 023	3 602 458	60 762 751	Anz.	1998	Wahlberechtigte
838 131	2 505 857	1 379 175	1 934 963	2 156 706	1 955 586	3 591 962	60 452 009	Anz.	1994	
702 986	1 980 517	1 117 517	1 587 152	1 657 621	1 618 779	2 941 359	49 947 087	Anz.	1998	Wähler
699 992	1 970 458	1 004 208	1 383 467	1 518 973	1 464 137	2 587 963	47 737 999	Anz.	1994	
84,8	81,1	79,4	78,1	77,1	82,3	81,6	82,2	%	1998	Wahlbeteiligung
83,5	78,6	72,8	71,5	70,4	74,9	72,0	79,0	%	1994	
15 890	27 236	34 269	48 329	32 901	29 860	56 495	780 507	Anz.	1998	Ungültige
30 551	21 779	23 945	16 759	19 573	40 874	42 259	788 643	Anz.	1994	Erststimmen
2,3	1,4	3,1	3,0	2,0	1,8	1,9	1,6	%	1998	
4,4	1,1	2,4	1,2	1,3	2,8	1,6	1,7	%	1994	
687 096	1 953 281	1 083 248	1 538 823	1 624 720	1 588 919	2 884 864	49 166 580	Anz.	1998	Gültige
669 441	1 948 679	980 263	1 366 708	1 499 400	1 423 263	2 545 704	46 949 356	Anz.	1994	Erststimmen
										davon
242 877	504 543	345 883	314 707	490 274	494 973	1 063 306	15 854 215	Anz.	1998	CDU
265 450	641 035	394 665	385 043	596 278	610 319	1 302 187	17 473 325	Anz.	1994	
35,3	25,8	31,9	20,5	30,2	31,2	36,9	32,2	%	1998	
39,7	32,9	40,3	28,2	39,8	42,9	51,2	37,2	%	1994	
-	-	-	-	-	-	-	3 602 472	Anz.	1998	CSU
-	-	-	-	-	-	-	3 657 627	Anz.	1994	
-	-	-	-	-	-	-	7,3	%	1998	
-	-	-	-	-	-	-	7,8	%	1994	
380 843	792 829	399 015	732 205	686 428	598 958	919 130	21 535 893	Anz.	1998	SPD
338 950	686 747	293 742	624 803	512 425	449 779	597 370	17 966 813	Anz.	1994	
55,4	40,6	36,8	47,6	42,2	37,7	31,9	43,8	%	1998	
50,6	35,2	30,0	45,7	34,2	31,6	23,5	38,3	%	1994	
13 972	47 970	19 939	46 344	51 029	46 327	89 806	1 486 433	Anz.	1998	F.D.P.
13 187	46 247	25 585	30 520	52 794	48 149	85 939	1 558 185	Anz.	1994	
2,0	2,5	1,8	3,0	3,1	2,9	3,1	3,0	%	1998	
2,0	2,4	2,6	2,2	3,5	3,4	3,4	3,3	%	1994	
23 193	154 929	23 969	50 485	42 174	53 607	109 636	2 448 162	Anz.	1998	GRÜNE
28 582	174 265	12 492	43 589	56 920	67 211	107 424	3 037 902	Anz.	1994	
3,4	7,9	2,2	3,3	2,6	3,4	3,8	4,97	%	1998	
4,3	8,9	1,3	3,2	3,8	4,7	4,2	6,5	%	1994	
8 472	69 475	15 297	54 610	12 759	28 108	66 042	1 115 664	Anz.	1998	REP
10 633	32 698	8 777	1 194	12 861	9 864	3 182	787 757	Anz.	1994	
1,2	3,6	1,4	3,5	0,8	1,8	2,3	2,3	%	1998	
1,6	1,7	0,9	0,1	0,9	0,7	0,1	1,7	%	1994	
17 739	383 535	279 145	340 472	342 056	366 946	636 944	3 123 741	Anz.	1998	Sonstige
12 639	367 687	245 002	281 559	268 122	237 941	449 602	2 467 747	Anz.	1994	
2,6	19,6	25,8	22,1	21,1	23,1	22,1	6,4	%	1998	
1,9	18,9	25,0	20,6	17,9	16,7	17,7	5,3	%	1994	
										davon
3 417	325 830	268 362	324 723	326 008	332 942	567 154	2 416 781	Anz.	1998	PDS
2 369	326 446	239 040	276 820	264 007	233 320	437 856	1 920 420	Anz.	1994	
0,5	16,7	24,8	21,1	20,1	21,0	19,7	4,9	%	1998	
0,4	16,8	24,4	20,3	17,6	16,4	17,2	4,1	%	1994	
-	-	-	-	-	-	-	1 946	Anz.	1998	Deutschland
-	-	-	-	-	-	-	0,0	%	1998	
-	-	380	-	-	-	-	1 676	Anz.	1998	APPD
-	-	0,0	-	-	-	-	0,0	%	1998	
-	1 458	-	-	-	-	-	1 458	Anz.	1998	APD
532	-	-	-	-	-	-	1 654	Anz.	1994	
-	0,1	-	-	-	-	-	0,0	%	1998	
0,1	-	-	-	-	-	-	0,0	%	1994	
-	-	-	-	-	-	-	1 772	Anz.	1998	BP
-	-	-	-	-	-	-	3 324	Anz.	1994	
-	-	-	-	-	-	-	0,0	%	1998	
-	-	-	-	-	-	-	0,0	%	1994	
-	638	-	-	-	-	3 713	10 260	Anz.	1998	BüSo
-	-	-	-	-	-	602	8 032	Anz.	1994	
-	0,0	-	-	-	-	0,1	0,0	%	1998	
-	-	-	-	-	-	0,0	0,0	%	1994	
-	9 138	-	5 292	-	16 068	24 821	134 795	Anz.	1998	BFB - Die Offensive
-	0,5	-	0,3	-	1,0	0,9	0,3	%	1998	
-	3 206	-	-	-	-	-	3 206	Anz.	1998	Chance 2000
-	0,2	-	-	-	-	-	0,0	%	1998	
541	-	-	-	-	-	-	9 023	Anz.	1998	CM
-	-	-	-	-	-	-	3 559	Anz.	1994	
0,1	-	-	-	-	-	-	0,0	%	1998	
-	-	-	-	-	-	-	0,0	%	1994	

Noch: 1. Ergebnisse der Wahl zum 14. Deutschen Bundestag am 27. September 1998 im Bundesgebiet und in den Ländern

a) Wahlberechtigte, Wähler, Wahlbeteiligung sowie Verteilung der gültigen Erststimmen

Bezeichnung	Wahljahr	Einheit	Schleswig-Holstein	Hamburg	Niedersachsen	Bremen	Nordrhein-Westfalen	Hessen	Rheinland-Pfalz	Baden-Württemberg	Bayern
Noch: Sonstige											
DPD	1998	Anz.	-	-	-	-	-	-	-	1 172	-
	1998	%	-	-	-	-	-	-	-	0,0	-
GRAUE	1998	Anz.	4 483	8 530	5 983	2 121	43 292	7 880	1 551	12 866	5 145
	1994	Anz.	-	10 658	14 107	1 958	51 844	12 152	1 476	19 560	12 347
	1998	%	0,3	0,9	0,1	0,5	0,4	0,2	0,1	0,2	0,1
	1994	%	-	1,1	0,3	0,5	0,5	0,3	0,1	0,3	0,2
FAMILIE	1998	Anz.	-	-	-	-	2 293	-	-	1 002	-
	1998	%	-	-	-	-	0,0	-	-	0,0	-
DIE FRAUEN	1998	Anz.	-	-	-	-	805	727	-	-	2 434
	1998	%	-	-	-	-	0,0	0,0	-	-	0,0
HP	1998	Anz.	-	-	-	-	361	-	-	-	-
	1998	%	-	-	-	-	0,0	-	-	-	-
MLPD	1998	Anz.	-	266	103	150	3 226	221	-	1 536	172
	1994	Anz.	-	271	-	-	2 101	-	-	1 847	267
	1998	%	-	0,0	0,0	0,0	0,0	0,0	-	0,0	0,0
	1994	%	-	0,0	-	-	0,0	-	-	0,0	0,0
Die Tierschutzpartei	1998	Anz.	-	801	-	-	-	-	-	-	-
	1998	%	-	0,1	-	-	-	-	-	-	-
NPD	1998	Anz.	1 500	613	1 062	2 268	2 101	8 145	934	1 892	-
	1998	%	0,1	0,1	0,0	0,6	0,0	0,2	0,0	0,0	-
NATURGESETZ	1998	Anz.	334	2 255	2 134	-	6 309	3 840	4 386	6 809	4 643
	1994	Anz.	2 450	1 263	6 986	883	6 039	8 337	8 631	8 761	7 941
	1998	%	0,0	0,2	0,0	-	0,1	0,1	0,2	0,1	0,1
	1994	%	0,1	0,1	0,1	0,2	0,1	0,2	0,4	0,2	0,1
FORUM	1998	Anz.	-	-	-	-	-	-	-	-	-
	1998	%	-	-	-	-	-	-	-	-	-
ödp	1998	Anz.	760	-	2 768	-	7 878	994	8 480	35 131	81 645
	1994	Anz.	2 633	1 127	6 448	-	8 823	4 137	9 804	52 699	107 105
	1998	%	0,0	-	0,1	-	0,1	0,0	0,3	0,6	1,2
	1994	%	0,2	0,1	0,1	-	0,1	0,1	0,4	0,9	1,6
PBC	1998	Anz.	308	-	3 902	-	1 549	3 834	2 783	21 876	5 106
	1994	Anz.	-	-	2 482	-	-	2 781	3 070	18 222	309
	1998	%	0,0	-	0,1	-	0,0	0,1	0,1	0,4	0,1
	1994	%	-	-	0,1	-	-	0,1	0,1	0,3	0,0
AB 2000	1998	Anz.	-	-	-	-	-	-	-	-	-
	1998	%	-	-	-	-	-	-	-	-	-
PASS	1998	Anz.	-	-	-	-	-	149	-	-	-
	1994	Anz.	-	-	-	-	-	-	-	-	-
	1998	%	-	-	-	-	-	0,0	-	-	-
	1994	%	-	-	-	-	-	-	-	-	-
DKP	1998	Anz.	323	574	145	-	175	136	-	452	-
	1994	Anz.	347	-	-	-	-	-	-	346	-
	1998	%	0,0	0,1	0,0	-	0,0	0,0	-	0,0	-
	1994	%	0,0	-	-	-	-	-	-	0,0	-
DSU	1998	Anz.	-	-	-	-	-	-	-	-	-
	1994	Anz.	-	-	-	-	-	-	-	-	-
	1998	%	-	-	-	-	-	-	-	-	-
	1994	%	-	-	-	-	-	-	-	-	-
ZENTRUM	1998	Anz.	-	-	145	-	1 456	-	-	-	-
	1994	Anz.	-	-	-	-	1 489	-	-	-	-
	1998	%	-	-	0,0	-	0,0	-	-	-	-
	1994	%	-	-	-	-	0,0	-	-	-	-
DMP	1998	Anz.	-	-	-	-	1 308	-	-	616	-
	1998	%	-	-	-	-	0,0	-	-	0,0	-
FP Deutschlands	1998	Anz.	-	-	-	-	-	-	-	131	-
	1998	%	-	-	-	-	-	-	-	0,0	-
FSU	1998	Anz.	492	103	168	-	-	-	-	-	-
	1994	Anz.	467	-	-	-	-	-	-	-	-
	1998	%	0,0	0,0	0,0	-	-	-	-	-	-
	1994	%	0,0	-	-	-	-	-	-	-	-
STATT Partei	1998	Anz.	2 356	-	-	-	447	-	1 603	-	-
	1994	Anz.	-	-	-	-	6 520	939	-	-	468
	1998	%	0,1	-	-	-	0,0	-	0,1	-	-
	1994	%	-	-	-	-	0,1	0,0	-	-	0,0
Übrige ¹⁾	1998	Anz.	2 137	-	5 238	1 151	7 285	2 890	642	15 777	10 420
	1994	Anz.	1 502	102	1 110	3 209	3 835	400	-	14 741	14 204
	1998	%	0,1	-	0,1	0,3	0,1	0,1	0,0	0,3	0,1
	1994	%	0,1	0,0	0,0	0,8	0,0	0,0	-	0,3	0,2

1) Übrige Parteien und politische Vereinigungen.

Saarland	Berlin	Mecklenburg-Vorpommern	Brandenburg	Sachsen-Anhalt	Thüringen	Sachsen	Bundesgebiet	Einheit	Wahljahr	Bezeichnung
										Noch: Sonstige
-	-	-	-	-	-	-	1 172	Anz.	1998	DPD
-	-	-	-	-	-	-	0,0	%	1998	
4 452	21 204	1 420	4 419	9 168	5 412	3 837	141 763	Anz.	1998	GRAUE
5 563	32 565	4 289	2 764	3 008	1 937	4 222	178 450	Anz.	1994	
0,6	1,1	0,1	0,3	0,6	0,3	0,1	0,3	%	1998	
0,8	1,7	0,4	0,2	0,2	0,1	0,2	0,4	%	1994	
4 839	-	-	-	-	-	-	8 134	Anz.	1998	FAMILIE
0,7	-	-	-	-	-	-	0,0	%	1998	
-	-	-	-	-	-	-	3 966	Anz.	1998	DIE FRAUEN
-	-	-	-	-	-	-	0,0	%	1998	
-	171	-	-	-	-	-	532	Anz.	1998	HP
-	0,0	-	-	-	-	-	0,0	%	1998	
72	286	242	331	-	429	174	7 208	Anz.	1998	MLPD
-	320	-	-	-	-	126	4 932	Anz.	1994	
0,0	0,0	0,0	0,0	-	0,0	0,0	0,0	%	1998	
-	0,0	-	-	-	-	0,0	0,0	%	1994	
-	-	-	-	933	-	-	1 734	Anz.	1998	Die Tierschutzpartei
-	-	-	-	0,1	-	-	0,0	%	1998	
3 096	3 110	2 418	-	-	-	17 904	45 043	Anz.	1998	NPD
0,5	0,2	0,2	-	-	-	0,6	0,1	%	1998	
198	4 224	-	-	-	-	-	35 132	Anz.	1998	NATURGESETZ
4 175	1 360	1 134	1 127	-	-	-	59 087	Anz.	1994	
0,0	0,2	-	-	-	-	-	0,1	%	1998	
0,6	0,1	0,1	0,1	-	-	-	0,1	%	1994	
-	-	-	-	-	4 650	1 646	6 296	Anz.	1998	FORUM
-	-	-	-	-	0,3	0,1	0,0	%	1998	
522	2 311	761	1 040	410	2 608	-	145 308	Anz.	1998	ödp
-	4 476	539	848	-	1 499	-	200 138	Anz.	1994	
0,1	0,1	0,1	0,1	0,0	0,2	-	0,3	%	1998	
-	0,2	0,1	0,1	-	0,1	-	0,4	%	1994	
-	-	-	235	1 160	362	5 264	46 379	Anz.	1998	PBC
-	-	-	-	-	-	-	26 864	Anz.	1994	
-	-	-	0,0	0,1	0,0	0,2	0,1	%	1998	
-	-	-	-	-	-	-	0,1	%	1994	
-	-	4 097	-	-	-	-	4 097	Anz.	1998	AB 2000
-	-	0,4	-	-	-	-	0,0	%	1998	
-	9 141	-	-	-	-	1 159	10 449	Anz.	1998	PASS
-	489	-	-	-	-	-	489	Anz.	1994	
-	0,5	-	-	-	-	0,0	0,0	%	1998	
-	0,0	-	-	-	-	-	0,0	%	1994	
300	-	-	-	-	-	-	2 105	Anz.	1998	DKP
-	-	-	-	-	-	-	693	Anz.	1994	
0,0	-	-	-	-	-	-	0,0	%	1998	
-	-	-	-	-	-	-	0,0	%	1994	
-	-	-	-	-	1 560	6 620	8 180	Anz.	1998	DSU
-	137	-	-	823	-	1 435	2 395	Anz.	1994	
-	-	-	-	-	0,1	0,2	0,0	%	1998	
-	0,0	-	-	0,1	-	0,1	0,0	%	1994	
-	-	-	-	475	-	-	2 076	Anz.	1998	ZENTRUM
-	-	-	-	-	-	-	1 489	Anz.	1994	
-	-	-	-	0,0	-	-	0,0	%	1998	
-	-	-	-	-	-	-	0,0	%	1994	
-	-	-	-	-	-	-	1 924	Anz.	1998	DMP
-	-	-	-	-	-	-	0,0	%	1998	
-	-	-	-	-	-	-	131	Anz.	1998	FP Deutschlands
-	-	-	-	-	-	-	0,0	%	1998	
-	-	-	-	-	-	-	763	Anz.	1998	FSU
-	-	-	-	-	-	-	467	Anz.	1994	
-	-	-	-	-	-	-	0,0	%	1998	
-	-	-	-	-	-	-	0,0	%	1994	
-	-	-	-	-	-	-	4 406	Anz.	1998	STATT Partei
-	-	-	-	-	-	-	7 927	Anz.	1994	
-	-	-	-	-	-	-	0,0	%	1998	
-	-	-	-	-	-	-	0,0	%	1994	
302	2 818	1 465	4 432	3 902	2 915	4 652	66 026	Anz.	1998	Übrige ¹⁾
-	1 894	-	-	284	1 185	5 361	47 827	Anz.	1994	
0,0	0,1	0,1	0,3	0,2	0,2	0,2	0,1	%	1998	
-	0,1	-	-	0,0	0,1	0,2	0,1	%	1994	

Noch 1. Ergebnisse der Wahl zum 14. Deutschen Bundestag am 27. September 1998 im Bundesgebiet und in den Ländern

b) Wahlberechtigte, Wähler, Wahlbeteiligung sowie Verteilung der gültigen Zweitstimmen

Bezeichnung	Wahljahr	Einheit	Schleswig-Holstein	Hamburg	Niedersachsen	Bremen	Nordrhein-Westfalen	Hessen	Rheinland-Pfalz	Baden-Württemberg	Bayern
Wahlberechtigte	1998	Anz.	2 135 992	1 213 821	5 954 567	494 809	13 086 397	4 297 202	3 016 036	7 256 933	8 875 328
	1994	Anz.	2 113 279	1 241 912	5 886 587	510 027	13 089 684	4 290 259	2 985 384	7 204 997	8 767 500
Wähler	1998	Anz.	1 760 598	984 644	4 996 360	406 054	10 984 476	3 619 884	2 529 717	6 032 612	7 026 811
	1994	Anz.	1 708 851	990 362	4 816 698	400 609	10 716 504	3 532 885	2 456 152	5 742 579	6 744 161
Wahlbeteiligung	1998	%	82,4	81,1	83,9	82,1	83,9	84,2	83,9	83,1	79,2
	1994	%	80,9	79,7	81,8	78,5	81,9	82,3	82,3	79,7	76,9
Ungültige Zweitstimmen	1998	Anz.	23 843	11 283	44 399	4 553	114 941	53 353	37 965	87 248	52 343
	1994	Anz.	15 694	7 562	39 390	6 360	202 769	46 983	29 920	73 755	51 158
	1998	%	1,4	1,1	0,9	1,1	1,0	1,5	1,5	1,4	0,7
	1994	%	0,9	0,8	0,8	1,6	1,9	1,3	1,2	1,3	0,8
Gültige Zweitstimmen	1998	Anz.	1 736 755	973 361	4 951 961	401 501	10 869 535	3 566 531	2 491 752	5 945 364	6 974 468
	1994	Anz.	1 693 157	982 800	4 777 308	394 249	10 513 735	3 485 902	2 426 232	5 668 824	6 693 003
davon											
CDU	1998	Anz.	620 516	291 756	1 689 953	102 115	3 669 024	1 238 158	975 258	2 245 873	-
	1994	Anz.	702 367	343 398	1 971 664	119 063	3 997 317	1 417 692	1 061 643	2 451 917	-
	1998	%	35,7	30,0	34,1	25,4	33,8	34,7	39,1	37,8	-
	1994	%	41,5	34,9	41,3	30,2	38,0	40,7	43,8	43,3	-
CSU	1998	Anz.	-	-	-	-	-	-	-	-	3 324 480
	1994	Anz.	-	-	-	-	-	-	-	-	3 427 196
	1998	%	-	-	-	-	-	-	-	-	47,7
	1994	%	-	-	-	-	-	-	-	-	51,2
SPD	1998	Anz.	788 907	445 276	2 446 945	201 539	5 097 425	1 481 898	1 028 886	2 118 439	2 401 021
	1994	Anz.	670 791	389 857	1 938 321	179 311	4 534 820	1 296 788	955 383	1 742 592	1 983 979
	1998	%	45,4	45,7	49,4	50,2	46,9	41,6	41,3	35,6	34,4
	1994	%	39,6	39,7	40,6	45,5	43,1	37,2	39,4	30,7	29,6
F.D.P.	1998	Anz.	131 611	62 835	314 503	23 809	789 745	279 988	177 016	524 527	354 620
	1994	Anz.	126 036	71 119	368 180	28 409	804 024	283 186	168 475	560 734	430 125
	1998	%	7,6	6,5	6,4	5,9	7,3	7,9	7,1	8,8	5,1
	1994	%	7,4	7,2	7,7	7,2	7,6	8,1	6,9	9,9	6,4
GRÜNE	1998	Anz.	112 287	104 658	292 799	45 303	745 911	293 939	152 009	549 567	413 909
	1994	Anz.	140 353	123 571	338 087	43 654	781 405	322 473	150 630	544 782	419 763
	1998	%	6,5	10,8	5,9	11,3	6,9	8,2	6,1	9,2	5,9
	1994	%	8,3	12,6	7,1	11,1	7,4	9,3	6,2	9,6	6,3
REP	1998	Anz.	6 728	5 562	45 055	2 721	113 608	83 595	53 676	240 402	179 038
	1994	Anz.	17 731	16 582	57 988	6 784	138 553	82 675	45 265	175 804	189 752
	1998	%	0,4	0,6	0,9	0,7	1,0	2,3	2,2	4,0	2,6
	1994	%	1,0	1,7	1,2	1,7	1,3	2,4	1,9	3,1	2,8
Sonstige	1998	Anz.	76 706	63 274	162 706	26 014	453 822	188 953	104 907	266 556	301 400
	1994	Anz.	35 879	38 273	103 068	17 028	257 616	83 088	44 836	192 995	242 188
	1998	%	4,4	6,5	3,3	6,5	4,2	5,3	4,2	4,5	4,3
	1994	%	2,1	3,9	2,2	4,3	2,5	2,4	1,8	3,4	3,6
davon											
PDS	1998	Anz.	25 470	22 603	50 068	9 815	131 550	52 216	25 083	58 013	46 301
	1994	Anz.	18 989	21 996	46 731	10 744	102 356	37 268	15 135	42 994	36 575
	1998	%	1,5	2,3	1,0	2,4	1,2	1,5	1,0	1,0	0,7
	1994	%	1,1	2,2	1,0	2,7	1,0	1,1	0,6	0,8	0,5
Deutschland	1998	Anz.	-	-	-	-	6 196	-	-	-	-
	1998	%	-	-	-	-	0,1	-	-	-	-
APPD	1998	Anz.	-	1 629	5 702	618	8 719	3 226	-	5 882	6 005
	1998	%	-	0,2	0,1	0,2	0,1	0,1	-	0,1	0,1
APD	1998	Anz.	-	-	-	-	-	-	-	-	-
	1994	Anz.	-	-	-	-	-	-	-	21 533	-
	1998	%	-	-	-	-	-	-	-	-	-
	1994	%	-	-	-	-	-	-	-	0,4	-
BP	1998	Anz.	-	-	-	-	-	-	-	-	28 107
	1994	Anz.	-	-	-	-	-	-	-	-	42 491
	1998	%	-	-	-	-	-	-	-	-	0,4
	1994	%	-	-	-	-	-	-	-	-	0,6
BüSo	1998	Anz.	-	-	-	-	1 941	1 206	-	1 426	1 358
	1994	Anz.	-	-	1 222	-	1 850	1 341	-	872	1 213
	1998	%	-	-	-	-	0,0	0,0	-	0,0	0,0
	1994	%	-	-	0,0	-	0,0	0,0	-	0,0	0,0

Saarland	Berlin	Mecklenburg-Vorpommern	Brandenburg	Sachsen-Anhalt	Thüringen	Sachsen	Bundesgebiet	Einheit	Wahljahr	Bezeichnung
828 507	2 442 929	1 407 661	2 032 303	2 149 785	1 968 023	3 602 458	60 762 751	Anz.	1998	Wahlberechtigte
838 131	2 505 857	1 379 175	1 934 963	2 156 706	1 955 586	3 591 962	60 452 009	Anz.	1994	
702 986	1 980 517	1 117 517	1 587 152	1 657 621	1 618 779	2 941 359	49 947 087	Anz.	1998	Wähler
699 992	1 970 458	1 004 208	1 383 467	1 518 973	1 464 137	2 587 963	47 737 999	Anz.	1994	
84,8	81,1	79,4	78,1	77,1	82,3	81,6	82,2	%	1998	Wahlbeteiligung
83,5	78,6	72,8	71,5	70,4	74,9	72,0	79,0	%	1994	
13 678	22 558	28 241	45 181	26 444	25 551	46 994	638 575	Anz.	1998	Ungültige
25 192	20 386	21 960	13 147	17 590	35 147	25 812	632 825	Anz.	1994	Zweitstimmen
1,9	1,1	2,5	2,8	1,6	1,6	1,6	1,3	%	1998	
3,6	1,0	2,2	1,0	1,2	2,4	1,0	1,3	%	1994	
689 308	1 957 959	1 089 276	1 541 971	1 631 177	1 593 228	2 894 365	49 308 512	Anz.	1998	Gültige
674 800	1 950 072	982 248	1 370 320	1 501 383	1 428 990	2 562 151	47 105 174	Anz.	1994	Zweitstimmen
										davon
219 484	463 438	318 939	320 443	444 311	460 441	945 199	14 004 908	Anz.	1998	CDU
250 978	612 217	378 274	385 383	582 294	586 440	1 229 313	16 089 960	Anz.	1994	
31,8	23,7	29,3	20,8	27,2	28,9	32,7	28,4	%	1998	
37,2	31,4	38,5	28,1	38,8	41,0	48,0	34,2	%	1994	
-	-	-	-	-	-	-	3 324 480	Anz.	1998	CSU
-	-	-	-	-	-	-	3 427 196	Anz.	1994	
-	-	-	-	-	-	-	6,7	%	1998	
-	-	-	-	-	-	-	7,3	%	1994	
361 486	740 915	384 746	670 744	620 771	549 942	842 329	20 181 269	Anz.	1998	SPD
329 287	663 081	283 029	617 362	502 193	431 940	621 620	17 140 354	Anz.	1994	
52,4	37,8	35,3	43,5	38,1	34,5	29,1	40,9	%	1998	
48,8	34,0	28,8	45,1	33,4	30,2	24,3	36,4	%	1994	
32 517	95 403	24 300	43 896	66 428	54 233	105 524	3 080 955	Anz.	1998	F.D.P.
29 334	100 649	33 436	35 954	60 968	59 284	98 494	3 258 407	Anz.	1994	
4,7	4,9	2,2	2,8	4,1	3,4	3,6	6,2	%	1998	
4,3	5,2	3,4	2,6	4,1	4,1	3,8	6,9	%	1994	
37 807	221 849	32 132	55 884	54 538	62 068	126 964	3 301 624	Anz.	1998	GRÜNE
39 013	199 208	35 213	39 593	53 551	70 425	122 594	3 424 315	Anz.	1994	
5,5	11,3	2,9	3,6	3,3	3,9	4,4	6,7	%	1998	
5,8	10,2	3,6	2,9	3,6	4,9	4,8	7,3	%	1994	
8 240	46 542	6 172	25 602	9 055	25 258	55 129	906 383	Anz.	1998	REP
10 786	36 645	11 577	15 220	14 641	19 753	35 483	875 239	Anz.	1994	
1,2	2,4	0,6	1,7	0,6	1,6	1,9	1,8	%	1998	
1,6	1,9	1,2	1,1	1,0	1,4	1,4	1,9	%	1994	
29 774	389 812	322 987	425 402	436 074	441 286	819 220	4 508 893	Anz.	1998	Sonstige
15 402	338 272	240 719	276 808	287 736	261 148	454 647	2 889 703	Anz.	1994	
4,3	19,9	29,7	27,6	26,7	27,7	28,3	9,1	%	1998	
2,3	17,3	24,5	20,2	19,2	18,3	17,7	6,1	%	1994	
										davon
7 087	263 337	257 464	313 090	337 393	338 200	577 764	2 515 454	Anz.	1998	PDS
4 807	289 517	231 835	264 239	270 212	245 086	427 692	2 066 176	Anz.	1994	
1,0	13,4	23,6	20,3	20,7	21,2	20,0	5,1	%	1998	
0,7	14,8	23,6	19,3	18,0	17,2	16,7	4,4	%	1994	
-	-	-	-	-	-	-	6 196	Anz.	1993	Deutschland
-	-	-	-	-	-	-	0,0	%	1998	
875	2 586	-	-	-	-	-	35 242	Anz.	1998	APPD
0,1	0,1	-	-	-	-	-	0,1	%	1998	
-	6 759	-	-	-	-	-	6 759	Anz.	1998	APD
-	-	-	-	-	-	-	21 533	Anz.	1994	
-	0,3	-	-	-	-	-	0,0	%	1998	
-	-	-	-	-	-	-	0,0	%	1994	
-	-	-	-	-	-	-	28 107	Anz.	1998	BP
-	-	-	-	-	-	-	42 491	Anz.	1994	
-	-	-	-	-	-	-	0,1	%	1998	
-	-	-	-	-	-	-	0,1	%	1994	
-	625	-	-	-	-	3 106	9 662	Anz.	1998	BüSo
-	793	-	-	-	812	-	8 103	Anz.	1994	
-	0,0	-	-	-	-	0,1	0,0	%	1998	
-	0,0	-	-	-	0,1	-	0,0	%	1994	

Noch: 1. Ergebnisse der Wahl zum 14. Deutschen Bundestag am 27. September 1998 im Bundesgebiet und in den Ländern

b) Wahlberechtigte, Wähler, Wahlbeteiligung sowie Verteilung der gültigen Zweitstimmen

Bezeichnung	Wahljahr	Einheit	Schleswig-Holstein	Hamburg	Niedersachsen	Bremen	Nordrhein-Westfalen	Hessen	Rheinland-Pfalz	Baden-Württemberg	Bayern
Noch: Sonstige											
BFB - Die Offensive	1998	Anz.	3 616	2 920	5 650	725	9 626	22 576	5 117	8 304	25 032
	1998	%	0,2	0,3	0,1	0,2	0,1	0,6	0,2	0,1	0,4
Chance 2000	1998	Anz.	-	937	-	473	6 028	2 947	-	-	3 199
	1998	%	-	0,1	-	0,1	0,1	0,1	-	-	0,0
CM	1998	Anz.	-	-	1 586	-	5 544	2 464	-	8 055	5 025
	1994	Anz.	-	-	-	-	6 016	-	-	8 772	5 099
	1998	%	-	-	0,0	-	0,1	0,1	-	0,1	0,1
	1994	%	-	-	-	-	0,1	-	-	0,2	0,1
DPD	1998	Anz.	-	-	-	-	-	-	-	2 432	-
	1998	%	-	-	-	-	-	-	-	0,0	-
DVU	1998	Anz.	21 913	20 601	31 169	6 667	98 732	34 134	17 918	33 299	43 522
	1998	%	1,3	2,1	0,6	1,7	0,9	1,0	0,7	0,6	0,6
GRAUE	1998	Anz.	4 977	5 423	8 445	1 989	34 169	9 246	6 959	16 139	11 249
	1994	Anz.	8 188	11 519	19 527	4 405	52 399	18 116	9 336	26 823	19 077
	1998	%	0,3	0,6	0,2	0,5	0,3	0,3	0,3	0,3	0,2
	1994	%	0,5	1,2	0,4	1,1	0,5	0,5	0,4	0,5	0,3
FAMILIE	1998	Anz.	-	-	-	-	21 079	-	-	-	-
	1998	%	-	-	-	-	0,2	-	-	-	-
DIE FRAUEN	1998	Anz.	1 805	-	-	-	4 829	3 427	2 395	5 575	5 317
	1998	%	0,1	-	-	-	0,0	0,1	0,1	0,1	0,1
HP	1998	Anz.	-	-	-	-	-	-	-	-	-
	1998	%	-	-	-	-	-	-	-	-	-
Pro DM	1998	Anz.	14 368	3 328	29 173	3 859	54 322	23 190	18 556	42 469	32 688
	1998	%	0,8	0,3	0,6	1,0	0,5	0,7	0,7	0,7	0,5
MLPD	1998	Anz.	-	-	-	-	2 052	-	-	1 563	646
	1994	Anz.	328	214	559	95	2 125	582	328	1 901	809
	1998	%	-	-	-	-	0,0	-	-	0,0	0,0
	1994	%	0,0	0,0	0,0	0,0	0,0	0,0	0,0	0,0	0,0
Die Tierschutzpartei	1998	Anz.	-	3 401	12 077	-	27 320	12 609	11 297	22 244	21 376
	1994	Anz.	-	-	15 878	-	32 307	-	-	-	23 458
	1998	%	-	0,3	0,2	-	0,3	0,4	0,5	0,4	0,3
	1994	%	-	-	0,3	-	0,3	-	-	-	0,4
NPD	1998	Anz.	2 870	1 052	6 823	1 134	12 316	9 686	4 532	8 936	7 219
	1998	%	0,2	0,1	0,1	0,3	0,1	0,3	0,2	0,2	0,1
NATURGESETZ	1998	Anz.	-	1 380	2 815	734	5 099	3 085	3 026	6 278	5 597
	1994	Anz.	4 868	2 905	6 307	1 234	8 770	9 646	6 005	11 605	8 014
	1998	%	-	0,1	0,1	0,2	0,0	0,1	0,1	0,1	0,1
	1994	%	0,3	0,3	0,1	0,3	0,1	0,3	0,2	0,2	0,1
Forum	1998	Anz.	-	-	-	-	-	-	-	-	-
	1998	%	-	-	-	-	-	-	-	-	-
ödp	1998	Anz.	1 687	-	2 124	-	6 644	2 404	4 842	21 146	49 184
	1994	Anz.	3 506	1 639	5 623	550	15 116	7 649	8 524	41 711	82 065
	1998	%	0,1	-	0,0	-	0,1	0,1	0,2	0,4	0,7
	1994	%	0,2	0,2	0,1	0,1	0,1	0,2	0,4	0,7	1,2
PBC	1998	Anz.	-	-	6 472	-	9 715	5 915	5 182	23 589	9 575
	1994	Anz.	-	-	7 221	-	9 966	8 486	-	23 960	8 182
	1998	%	-	-	0,1	-	0,1	0,2	0,2	0,4	0,1
	1994	%	-	-	0,2	-	0,1	0,2	-	0,4	0,1
AB 2000	1998	Anz.	-	-	-	-	-	-	-	-	-
	1998	%	-	-	-	-	-	-	-	-	-
Nichtwähler	1998	Anz.	-	-	-	-	6 827	-	-	-	-
	1998	%	-	-	-	-	0,1	-	-	-	-
PASS	1998	Anz.	-	-	-	-	-	-	-	-	-
	1994	Anz.	-	-	-	-	-	-	-	-	-
	1998	%	-	-	-	-	-	-	-	-	-
	1994	%	-	-	-	-	-	-	-	-	-
PSG ¹⁾	1998	Anz.	-	-	602	-	1 114	622	-	1 206	-
	1994	Anz.	-	-	-	-	1 013	-	-	-	-
	1998	%	-	-	0,0	-	0,0	0,0	-	0,0	-
	1994	%	-	-	-	-	0,0	-	-	-	-
Übrige ²⁾	1994	Anz.	-	-	-	-	25 698	-	5 508	12 824	15 205
	1994	%	-	-	-	-	0,2	-	0,2	0,2	0,2

1) 1994: BSA. - 2) Übrige Parteien und politische Vereinigungen.

Saarland	Berlin	Mecklen- burg-Vor- pommern	Branden- burg	Sachsen- Anhalt	Thüringen	Sachsen	Bundes- gebiet	Ein- heit	Wahl- jahr	Bezeichnung
										Noch: Sonstige
824	5 624	1 740	4 665	-	9 309	15 468	121 196	Anz.	1998	BFB - Die Offensive
0,1	0,3	0,2	0,3	-	0,6	0,5	0,2	%	1998	
-	5 169	832	-	-	-	8 981	28 566	Anz.	1998	Chance 2000
-	0,3	0,1	-	-	-	0,3	0,1	%	1998	
945	-	-	-	-	-	-	23 619	Anz.	1998	CM
-	-	-	-	-	-	-	19 887	Anz.	1994	
0,1	-	-	-	-	-	-	0,0	%	1998	
-	-	-	-	-	-	-	0,0	%	1994	
-	-	-	-	-	-	-	2 432	Anz.	1998	DPD
-	-	-	-	-	-	-	0,0	%	1998	
6 208	41 671	29 703	42 153	52 179	45 744	75 579	601 192	Anz.	1998	DVU
0,9	2,1	2,7	2,7	3,2	2,9	2,6	1,2	%	1998	
3 310	17 508	2 541	5 646	7 617	5 879	11 460	152 557	Anz.	1998	GRAUE
4 538	27 097	4 669	5 287	7 090	7 070	13 501	238 642	Anz.	1994	
0,5	0,9	0,2	0,4	0,5	0,4	0,4	0,3	%	1998	
0,7	1,4	0,5	0,4	0,5	0,5	0,5	0,5	%	1994	
3 746	-	-	-	-	-	-	24 825	Anz.	1998	FAMILIE
0,5	-	-	-	-	-	-	0,1	%	1998	
510	2 817	-	-	-	3 419	-	30 094	Anz.	1998	DIE FRAUEN
0,1	0,1	-	-	-	0,2	-	0,1	%	1998	
-	435	-	-	-	-	-	435	Anz.	1998	HP
-	0,0	-	-	-	-	-	0,0	%	1998	
3 473	15 570	16 025	32 577	31 167	31 583	77 751	430 099	Anz.	1998	Pro DM
0,5	0,8	1,5	2,1	1,9	2,0	2,7	0,9	%	1998	
-	470	-	-	-	-	-	4 731	Anz.	1998	MLPD
180	518	322	399	389	470	819	10 038	Anz.	1994	
-	0,0	-	-	-	-	-	0,0	%	1998	
0,0	0,0	0,0	0,0	0,0	0,0	0,0	0,0	%	1994	
-	9 372	-	14 136	-	-	-	133 832	Anz.	1998	Die Tierschutzpartei
-	-	-	-	-	-	-	71 643	Anz.	1994	
-	0,5	-	0,9	-	-	-	0,3	%	1998	
-	-	-	-	-	-	-	0,2	%	1994	
1 988	7 897	10 653	11 646	5 334	-	34 485	126 571	Anz.	1998	NPD
0,3	0,4	1,0	0,8	0,3	-	1,2	0,3	%	1998	
-	2 605	-	-	-	-	-	30 619	Anz.	1998	NATURGESETZ
2 215	5 047	2 832	3 745	-	-	-	73 193	Anz.	1994	
-	0,1	-	-	-	-	-	0,1	%	1998	
0,3	0,3	0,3	0,3	-	-	-	0,2	%	1994	
-	-	-	-	-	4 543	-	4 543	Anz.	1998	Forum
-	-	-	-	-	0,3	-	0,0	%	1998	
808	1 513	674	1 489	-	2 609	3 133	98 257	Anz.	1998	ödp
1 371	4 114	1 061	1 492	1 405	3 090	4 799	183 715	Anz.	1994	
0,1	0,1	0,1	0,1	-	0,2	0,1	0,2	%	1998	
0,2	0,2	0,1	0,1	0,1	0,2	0,2	0,4	%	1994	
-	-	-	-	-	-	11 493	71 941	Anz.	1998	PBC
-	-	-	-	-	-	7 836	65 651	Anz.	1994	
-	-	-	-	-	-	-	0,1	%	1998	
-	-	-	-	-	-	0,3	0,1	%	1994	
-	-	3 355	-	-	-	-	3 355	Anz.	1998	AB 2000
-	-	0,3	-	-	-	-	0,0	%	1998	
-	-	-	-	-	-	-	6 827	Anz.	1998	Nichtwähler
-	-	-	-	-	-	-	0,0	%	1998	
-	5 556	-	-	-	-	-	5 556	Anz.	1998	PASS
-	6 400	-	-	8 640	-	-	15 040	Anz.	1994	
-	0,3	-	-	-	-	-	0,0	%	1998	
-	0,3	-	-	0,6	-	-	0,0	%	1994	
-	298	-	-	2 384	-	-	6 226	Anz.	1998	PSG ¹⁾
-	272	-	-	-	-	-	1 285	Anz.	1994	
-	0,0	-	-	0,1	-	-	0,0	%	1998	
-	0,0	-	-	-	-	-	0,0	%	1994	
2 291	4 514	-	1 646	-	4 620	-	72 306	Anz.	1994	Übrige ¹⁾
0,3	0,2	-	0,1	-	0,3	-	0,2	%	1994	

Noch: 1. Ergebnisse der Wahl zum 14. Deutschen Bundestag am 27. September 1998 im Bundesgebiet und in den Ländern

c) Sitzverteilung

Partei		Bund	SH	HH	NI	HB	NW	HE	RP	BW	BY	SL	BE	MV	BB	ST	TH	SN
SPD	Wahlkreis ¹⁾	212	11	7	27	3	53	18	10	11	7	5	9	7	12	13	11	8
	Landesliste ²⁾	86	-	-	8	-	19	3	5	19	27	-	1	-	-	-	-	4
	Sitze insgesamt³⁾	298	11	7	35	3	72	21	15	30	34	5	10	7	12	13	11	12
	Sitze Zweitstimmen ⁴⁾	285	11	6	35	3	72	21	15	30	34	5	10	5	9	9	8	12
	Überhangmandate ⁵⁾	13	-	1	-	-	-	-	-	-	-	-	-	-	2	3	4	3
CDU	Wahlkreis ¹⁾	74	-	-	4	-	18	4	6	26	-	-	-	2	-	-	1	13
	Landesliste ²⁾	124	9	4	20	1	34	13	8	6	-	3	7	2	5	6	6	-
	Sitze insgesamt³⁾	198	9	4	24	1	52	17	14	32	-	3	7	4	5	6	7	13
	Sitze Zweitstimmen ⁴⁾	198	9	4	24	1	52	17	14	32	-	3	7	4	5	6	7	13
	Überhangmandate ⁵⁾	-	-	-	-	-	-	-	-	-	-	-	-	-	-	-	-	-
CSU	Wahlkreis ¹⁾	38	-	-	-	-	-	-	-	-	38	-	-	-	-	-	-	-
	Landesliste ²⁾	9	-	-	-	-	-	-	-	-	9	-	-	-	-	-	-	-
	Sitze insgesamt³⁾	47	-	-	-	-	-	-	-	-	47	-	-	-	-	-	-	-
	Sitze Zweitstimmen ⁴⁾	47	-	-	-	-	-	-	-	-	47	-	-	-	-	-	-	-
	Überhangmandate ⁵⁾	-	-	-	-	-	-	-	-	-	-	-	-	-	-	-	-	-
GRÜNE	Wahlkreis ¹⁾	-	-	-	-	-	-	-	-	-	-	-	-	-	-	-	-	-
	Landesliste ²⁾	47	2	1	4	1	11	4	2	8	6	-	3	-	1	1	1	2
	Sitze insgesamt³⁾	47	2	1	4	1	11	4	2	8	6	-	3	-	1	1	1	2
	Sitze Zweitstimmen ⁴⁾	47	2	1	4	1	11	4	2	8	6	-	3	-	1	1	1	2
	Überhangmandate ⁵⁾	-	-	-	-	-	-	-	-	-	-	-	-	-	-	-	-	-
F.D.P.	Wahlkreis ¹⁾	-	-	-	-	-	-	-	-	-	-	-	-	-	-	-	-	-
	Landesliste ²⁾	43	2	1	4	-	11	4	3	7	5	-	1	-	1	1	1	2
	Sitze insgesamt³⁾	43	2	1	4	-	11	4	3	7	5	-	1	-	1	1	1	2
	Sitze Zweitstimmen ⁴⁾	43	2	1	4	-	11	4	3	7	5	-	1	-	1	1	1	2
	Überhangmandate ⁵⁾	-	-	-	-	-	-	-	-	-	-	-	-	-	-	-	-	-
PDS	Wahlkreis ¹⁾	4	-	-	-	-	-	-	-	-	-	-	4	-	-	-	-	-
	Landesliste ²⁾	32	-	-	1	-	2	1	-	1	1	-	-	4	4	5	5	8
	Sitze insgesamt³⁾	36	-	-	1	-	2	1	-	1	1	-	4	4	4	5	5	8
	Sitze Zweitstimmen ⁴⁾	36	-	-	1	-	2	1	-	1	1	-	4	4	4	5	5	8
	Überhangmandate ⁵⁾	-	-	-	-	-	-	-	-	-	-	-	-	-	-	-	-	-
Insgesamt	Wahlkreis ¹⁾	328	11	7	31	3	71	22	16	37	45	5	13	9	12	13	12	21
	Landesliste ²⁾	341	13	6	37	2	77	25	18	41	48	3	12	6	11	13	13	16
	Sitze insgesamt³⁾	669	24	13	68	5	148	47	34	78	93	8	25	15	23	26	25	37
	Sitze Zweitstimmen ⁴⁾	656	24	12	68	5	148	47	34	78	93	8	25	13	20	22	22	37
	Überhangmandate ⁵⁾	13	-	1	-	-	-	-	-	-	-	-	-	-	2	3	4	3

1) Gewonnene Wahlkreissitze. – 2) Verbleibende Landessitze nach den Zweitstimmen. – 3) Gewonnene Wahlkreis- und Landeslistensitze. – 4) Errechnete Zahl der Sitze nach den Zweitstimmen. – 5) Angefallene Überhangmandate, die bereits in der Zahl der Sitze insgesamt enthalten sind.

Hinweis: In der obigen Tabelle werden für die Namen der Länder folgende Abkürzungen benutzt.

SH	Schleswig-Holstein	RP	Rheinland-Pfalz	BB	Brandenburg
HH	Hamburg	BW	Baden-Württemberg	ST	Sachsen-Anhalt
NI	Niedersachsen	BY	Bayern	TH	Thüringen
HB	Bremen	SL	Saarland	SN	Sachsen
NW	Nordrhein-Westfalen	BE	Berlin		
HE	Hessen	MV	Mecklenburg-Vorpommern		

2. Ergebnisse der Wahl zum 14. Deutschen Bundestag am 27. September 1998 in den Wahlkreisen Baden-Württembergs mit Vergleichsangaben von 1994

Gegenstand der Nachweisung	1998		1994		Veränderung		1998		1994		Veränderung	
	Anzahl	%	Anzahl	%	Anzahl	%-Punkte	Anzahl	%	Anzahl	%	Anzahl	%-Punkte
Land Baden-Württemberg												
Wahlberechtigte	7 256 933		7 204 997		+ 51 936							
Wähler	6 032 612	83,1	5 742 579	79,7	+ 290 033	+ 3,4						
	Erststimmen						Zweitstimmen					
Ungültige Stimmen	101 831	1,7	87 013	1,5	+ 14 818	+ 0,2	87 248	1,4	73 755	1,3	+ 13 493	+ 0,1
Gültige Stimmen	5 930 781	98,3	5 655 566	98,5	+ 275 215	- 0,2	5 945 364	98,6	5 668 824	98,7	+ 276 540	- 0,1
davon für												
CDU	2 558 596	43,1	2 745 742	48,5	- 187 146	- 5,4	2 245 873	37,8	2 451 917	43,3	- 206 044	- 5,5
SPD	2 296 061	38,7	1 875 345	33,2	+ 420 716	+ 5,5	2 118 439	35,6	1 742 592	30,7	+ 375 847	+ 4,9
FDP/DVP	261 026	4,4	250 324	4,4	+ 10 702	-	524 527	8,8	560 734	9,9	- 36 207	- 1,1
GRÜNE	426 398	7,2	468 947	8,3	- 42 549	- 1,1	549 567	9,2	544 782	9,6	+ 4 785	- 0,4
PDS	36 075	0,6	18 698	0,3	+ 17 377	+ 0,3	58 013	1,0	42 994	0,8	+ 15 019	+ 0,2
APPD	336	0,0	-	-	+ 336	-	5 882	0,1	-	-	+ 5 882	+ 0,1
BüSo	-	-	-	-	-	-	1 426	0,0	872	0,0	+ 554	-
BFB - Die Offensive	5 243	0,1	-	-	+ 5 243	+ 0,1	8 304	0,1	-	-	+ 8 304	+ 0,1
CM	2 614	0,0	679	0,0	+ 1 935	-	8 055	0,1	8 772	0,2	- 717	- 0,1
DPD	1 172	0,0	-	-	+ 1 172	-	2 432	0,0	-	-	+ 2 432	-
DVU	-	-	-	-	-	-	33 299	0,6	-	-	+ 33 299	+ 0,6
GRAUE	12 866	0,2	19 560	0,3	- 6 694	- 0,1	16 139	0,3	26 823	0,5	- 10 684	- 0,2
REP	244 460	4,1	179 655	3,2	+ 64 805	+ 0,9	240 402	4,0	175 804	3,1	+ 64 598	+ 0,9
DIE FRAUEN	-	-	-	-	-	-	5 575	0,1	-	-	+ 5 575	+ 0,1
Pro DM	-	-	-	-	-	-	42 469	0,7	-	-	+ 42 469	+ 0,7
MLPD	1 536	0,0	1 847	0,0	- 311	-	1 563	0,0	1 901	0,0	- 338	-
Die Tierschutzpartei	-	-	-	-	-	-	22 244	0,4	-	-	+ 22 244	+ 0,4
NPD	1 892	0,0	-	-	+ 1 892	-	8 936	0,2	-	-	+ 8 936	+ 0,2
NATURGESETZ	6 809	0,1	8 761	0,2	- 1 952	- 0,1	6 278	0,1	11 605	0,2	- 5 327	- 0,1
ödp	35 131	0,6	52 699	0,9	- 17 568	- 0,3	21 146	0,4	41 711	0,7	- 20 565	- 0,3
PBC	21 876	0,4	18 222	0,3	+ 3 654	+ 0,1	23 589	0,4	23 960	0,4	- 371	0,0
PSG	-	-	-	-	-	-	1 206	0,0	-	-	+ 1 206	-
Deutschland	712	0,0	-	-	+ 712	-	-	-	-	-	-	-
DKP	452	0,0	346	0,0	+ 106	-	-	-	-	-	-	-
DMP	616	0,0	-	-	+ 616	-	-	-	-	-	-	-
FAMILIE	1 002	0,0	-	-	+ 1 002	-	-	-	-	-	-	-
FP Deutschlands	131	0,0	-	-	+ 131	-	-	-	-	-	-	-
Einzelbewerber	15 777	0,3	14 341	0,3	+ 1 436	-	-	-	-	-	-	-
Sonstige (nur 1994)	-	-	400	0,0	- 400	-	-	-	34 357	0,6	- 34 357	- 0,6
Wahlkreis 162 Stuttgart I												
Wahlberechtigte	178 694		184 558		- 5 864							
Wähler	150 160	84,0	150 454	81,5	- 294	+ 2,5						
	Erststimmen						Zweitstimmen					
Ungültige Stimmen	1 258	0,8	1 576	1,0	- 318	- 0,2	1 119	0,7	1 146	0,8	- 27	- 0,1
Gültige Stimmen	148 902	99,2	148 878	99,0	+ 24	+ 0,2	149 041	99,3	149 308	99,2	- 267	+ 0,1
davon für												
CDU	56 139	37,7	63 600	42,7	- 7 461	- 5,0	47 496	31,9	53 069	35,5	- 5 573	- 3,6
SPD	50 674	34,0	51 998	34,9	- 1 324	- 0,9	50 934	34,2	42 663	28,6	+ 8 271	+ 5,6
FDP/DVP	6 536	4,4	9 185	6,2	- 2 649	- 1,8	17 692	11,9	21 084	14,1	- 3 392	- 2,2
GRÜNE	28 755	19,3	15 882	10,7	+ 12 873	+ 8,6	23 059	15,5	23 066	15,4	- 7	+ 0,1
PDS	969	0,7	999	0,7	- 30	-	1 804	1,2	1 907	1,3	- 103	- 0,1
APPD	-	-	-	-	-	-	117	0,1	-	-	+ 117	+ 0,1
BüSo	-	-	-	-	-	-	27	0,0	23	0,0	+ 4	-
BFB - Die Offensive	-	-	-	-	-	-	119	0,1	-	-	+ 119	+ 0,1
CM	-	-	-	-	-	-	102	0,1	124	0,1	- 22	-
DPD	-	-	-	-	-	-	46	0,0	-	-	+ 46	-
DVU	-	-	-	-	-	-	790	0,5	-	-	+ 790	+ 0,5
GRAUE	529	0,4	1 384	0,9	- 855	- 0,5	478	0,3	1 022	0,7	- 544	- 0,4
REP	4 282	2,9	4 039	2,7	+ 243	+ 0,2	4 026	2,7	3 894	2,6	+ 132	+ 0,1
DIE FRAUEN	-	-	-	-	-	-	110	0,1	-	-	+ 110	+ 0,1
Pro DM	-	-	-	-	-	-	773	0,5	-	-	+ 773	+ 0,5
MLPD	133	0,1	148	0,1	- 15	-	89	0,1	118	0,1	- 29	-
Die Tierschutzpartei	-	-	-	-	-	-	449	0,3	-	-	+ 449	+ 0,3
NPD	-	-	-	-	-	-	119	0,1	-	-	+ 119	+ 0,1
NATURGESETZ	325	0,2	-	-	+ 325	+ 0,2	172	0,1	229	0,2	- 57	- 0,1
ödp	382	0,3	1 528	1,0	- 1 146	- 0,7	381	0,3	1 074	0,7	- 693	- 0,4
PBC	-	-	-	-	-	-	246	0,2	347	0,2	- 101	-
PSG	-	-	-	-	-	-	12	0,0	-	-	+ 12	-
Deutschland	-	-	-	-	-	-	-	-	-	-	-	-
DKP	-	-	-	-	-	-	-	-	-	-	-	-
DMP	-	-	-	-	-	-	-	-	-	-	-	-
FAMILIE	-	-	-	-	-	-	-	-	-	-	-	-
FP Deutschlands	-	-	-	-	-	-	-	-	-	-	-	-
Einzelbewerber	178	0,1	115	0,1	+ 63	-	-	-	-	-	-	-
Sonstige (nur 1994)	-	-	-	-	-	-	-	-	688	0,5	- 688	- 0,5

Noch: 2. Ergebnisse der Wahl zum 14. Deutschen Bundestag am 27. September 1998 in den Wahlkreisen Baden-Württembergs mit Vergleichsangaben von 1994

Gegenstand der Nachweisung	1998		1994		Veränderung		1998		1994		Veränderung	
	Anzahl	%	Anzahl	%	Anzahl	%-Punkte	Anzahl	%	Anzahl	%	Anzahl	%-Punkte
Wahlkreis 163 Stuttgart II												
Wahlberechtigte	179 860		188 064		- 8 204							
Wähler	147 099	81,8	149 280	79,4	- 2 181	+ 2,4						
	Erststimmen						Zweitstimmen					
Ungültige Stimmen	1 595	1,1	2 077	1,4	- 482	- 0,3	1 527	1,0	1 471	1,0	+ 56	-
Gültige Stimmen	145 504	98,9	147 203	98,6	- 1 699	+ 0,3	145 572	99,0	147 809	99,0	- 2 237	-
davon für												
CDU	55 008	37,8	62 945	42,8	- 7 937	- 5,0	47 332	32,5	55 171	37,3	- 7 839	- 4,8
SPD	63 065	43,3	55 172	37,5	+ 7 893	+ 5,8	56 815	39,0	49 118	33,2	+ 7 697	+ 5,8
FDP/DVP	6 359	4,4	5 677	3,9	+ 682	+ 0,5	13 409	9,2	16 202	11,0	- 2 793	- 1,8
GRÜNE	10 038	6,9	12 005	8,2	- 1 967	- 1,3	15 515	10,7	15 911	10,8	- 396	- 0,1
PDS	1 300	0,9	1 083	0,7	+ 217	+ 0,2	1 755	1,2	1 665	1,1	+ 90	+ 0,1
APPD	-	-	-	-	-	-	90	0,1	-	-	+ 90	+ 0,1
BüSo	-	-	-	-	-	-	25	0,0	8	0,0	+ 17	-
BFB - Die Offensive	-	-	-	-	-	-	120	0,1	-	-	+ 120	+ 0,1
CM	155	0,1	-	-	+ 155	+ 0,1	103	0,1	103	0,1	-	-
DPD	-	-	-	-	-	-	57	0,0	-	-	+ 57	-
DVU	-	-	-	-	-	-	934	0,6	-	-	+ 934	+ 0,6
GRAUE	895	0,6	1 428	1,0	- 533	- 0,4	665	0,5	1 128	0,8	- 463	- 0,3
REP	7 175	4,9	6 926	4,7	+ 249	+ 0,2	6 486	4,5	6 259	4,2	+ 227	+ 0,3
DIE FRAUEN	-	-	-	-	-	-	106	0,1	-	-	+ 106	+ 0,1
Pro DM	-	-	-	-	-	-	722	0,5	-	-	+ 722	+ 0,5
MLPD	186	0,1	158	0,1	+ 28	-	120	0,1	116	0,1	+ 4	-
Die Tierschutzpartei	-	-	-	-	-	-	489	0,3	-	-	+ 489	+ 0,3
NPD	-	-	-	-	-	-	137	0,1	-	-	+ 137	+ 0,1
NATURGESETZ	388	0,3	425	0,3	- 37	-	152	0,1	293	0,2	- 141	- 0,1
ödp	425	0,3	936	0,6	- 511	- 0,3	295	0,2	758	0,5	- 463	- 0,3
PBC	255	0,2	448	0,3	- 193	- 0,1	218	0,1	308	0,2	- 90	- 0,1
PSG	-	-	-	-	-	-	27	0,0	-	-	+ 27	-
Deutschland	-	-	-	-	-	-	-	-	-	-	-	-
DKP	-	-	-	-	-	-	-	-	-	-	-	-
DMP	-	-	-	-	-	-	-	-	-	-	-	-
FAMILIE	-	-	-	-	-	-	-	-	-	-	-	-
FP Deutschlands	-	-	-	-	-	-	-	-	-	-	-	-
Einzelbewerber	255	0,2	-	-	+ 255	+ 0,2	-	-	-	-	-	-
Sonstige (nur 1994)	-	-	-	-	-	-	-	-	769	0,5	- 769	- 0,5
Wahlkreis 164 Böblingen												
Wahlberechtigte	239 572		235 836		+ 3 736							
Wähler	204 171	85,2	193 772	82,2	+ 10 399	+ 3,0						
	Erststimmen						Zweitstimmen					
Ungültige Stimmen	2 767	1,4	2 367	1,2	+ 400	+ 0,2	2 255	1,1	1 767	0,9	+ 488	+ 0,2
Gültige Stimmen	201 404	98,6	191 405	98,8	+ 9 999	- 0,2	201 916	98,9	192 005	99,1	+ 9 911	- 0,2
davon für												
CDU	88 536	44,0	96 229	50,3	- 7 693	- 6,3	76 136	37,7	82 043	42,7	- 5 907	- 5,0
SPD	78 502	39,0	60 148	31,4	+ 18 354	+ 7,6	70 851	35,1	55 647	29,0	+ 15 204	+ 6,1
FDP/DVP	8 649	4,3	7 179	3,8	+ 1 470	+ 0,5	20 845	10,3	22 686	11,8	- 1 841	- 1,5
GRÜNE	13 782	6,8	19 802	10,3	- 6 020	- 3,5	18 001	8,9	19 492	10,2	- 1 491	- 1,3
PDS	1 831	0,9	1 157	0,6	+ 674	+ 0,3	1 787	0,9	1 275	0,7	+ 512	+ 0,2
APPD	-	-	-	-	-	-	164	0,1	-	-	+ 164	+ 0,1
BüSo	-	-	-	-	-	-	55	0,0	31	0,0	+ 24	-
BFB - Die Offensive	-	-	-	-	-	-	274	0,1	-	-	+ 274	+ 0,1
CM	-	-	-	-	-	-	331	0,2	302	0,2	+ 29	-
DPD	-	-	-	-	-	-	84	0,0	-	-	+ 84	-
DVU	-	-	-	-	-	-	1 469	0,7	-	-	+ 1 469	+ 0,7
GRAUE	-	-	-	-	-	-	501	0,2	850	0,4	- 349	- 0,2
REP	8 225	4,1	6 699	3,5	+ 1 526	+ 0,6	8 208	4,1	6 077	3,2	+ 2 131	+ 0,9
DIE FRAUEN	-	-	-	-	-	-	245	0,1	-	-	+ 245	+ 0,1
Pro DM	-	-	-	-	-	-	815	0,4	-	-	+ 815	+ 0,4
MLPD	157	0,1	191	0,1	- 34	-	68	0,0	79	0,0	- 11	-
Die Tierschutzpartei	-	-	-	-	-	-	570	0,3	-	-	+ 570	+ 0,3
NPD	-	-	-	-	-	-	179	0,1	-	-	+ 179	+ 0,1
NATURGESETZ	551	0,3	-	-	+ 551	+ 0,3	224	0,1	370	0,2	- 146	- 0,1
ödp	603	0,3	-	-	+ 603	+ 0,3	430	0,2	844	0,4	- 414	- 0,2
PBC	-	-	-	-	-	-	647	0,3	858	0,4	- 211	- 0,1
PSG	-	-	-	-	-	-	32	0,0	-	-	+ 32	-
Deutschland	-	-	-	-	-	-	-	-	-	-	-	-
DKP	-	-	-	-	-	-	-	-	-	-	-	-
DMP	-	-	-	-	-	-	-	-	-	-	-	-
FAMILIE	-	-	-	-	-	-	-	-	-	-	-	-
FP Deutschlands	-	-	-	-	-	-	-	-	-	-	-	-
Einzelbewerber	568	0,3	-	-	+ 568	+ 0,3	-	-	-	-	-	-
Sonstige (nur 1994)	-	-	-	-	-	-	-	-	1 451	0,8	- 1 451	- 0,8

Noch: 2. Ergebnisse der Wahl zum 14. Deutschen Bundestag am 27. September 1998 in den Wahlkreisen Baden-Württembergs mit Vergleichsangaben von 1994

Gegenstand der Nachweisung	1998		1994		Veränderung		1998		1994		Veränderung	
	Anzahl	%	Anzahl	%	Anzahl	%-Punkte	Anzahl	%	Anzahl	%	Anzahl	%-Punkte
Wahlkreis 165 Esslingen												
Wahlberechtigte	157 080		157 667		- 587							
Wähler	134 481	85,6	130 803	83,0	+ 3 678	+ 2,6						
	Erststimmen						Zweitstimmen					
Ungültige Stimmen	1 617	1,2	1 498	1,1	+ 119	+ 0,1	1 261	0,9	1 153	0,9	+ 108	-
Gültige Stimmen	132 864	98,8	129 305	98,9	+ 3 559	- 0,1	133 220	99,1	129 650	99,1	+ 3 570	-
davon für												
CDU	53 457	40,2	61 166	47,3	- 7 709	- 7,1	49 729	37,3	54 747	42,2	- 5 018	- 4,9
SPD	60 952	45,9	48 688	37,7	+12 264	+ 8,2	49 489	37,1	40 628	31,3	+ 8 861	+ 5,8
FDP/DVP	4 330	3,3	4 385	3,4	- 55	- 0,1	11 248	8,4	14 026	10,8	- 2 778	- 2,4
GRÜNE	6 883	5,2	8 902	6,9	- 2 019	- 1,7	12 284	9,2	12 703	9,8	- 419	- 0,6
PDS	867	0,7	704	0,5	+ 163	+ 0,2	988	0,7	849	0,7	+ 139	-
APPD	-	-	-	-	-	-	95	0,1	-	-	+ 95	+ 0,1
BüSo	-	-	-	-	-	-	16	0,0	10	0,0	+ 6	-
BFB - Die Offensive	-	-	-	-	-	-	63	0,0	-	-	+ 63	-
CM	-	-	-	-	-	-	92	0,1	133	0,1	- 41	-
DPD	-	-	-	-	-	-	55	0,0	-	-	+ 55	-
DVU	-	-	-	-	-	-	490	0,4	-	-	+ 490	+ 0,4
GRAUE	-	-	-	-	-	-	273	0,2	467	0,4	- 194	- 0,2
REP	5 359	4,0	4 128	3,2	+ 1 231	+ 0,8	5 911	4,4	4 029	3,1	+ 1 882	+ 1,3
DIE FRAUEN	-	-	-	-	-	-	76	0,1	-	-	+ 76	+ 0,1
Pro DM	-	-	-	-	-	-	763	0,6	-	-	+ 763	+ 0,6
MLPD	123	0,1	125	0,1	- 2	-	69	0,1	89	0,1	- 20	-
Die Tierschutzpartei	-	-	-	-	-	-	584	0,4	-	-	+ 584	+ 0,4
NPD	-	-	-	-	-	-	146	0,1	-	-	+ 146	+ 0,1
NATURGESETZ	526	0,4	448	0,3	+ 78	+ 0,1	215	0,2	299	0,2	- 84	-
ödp	367	0,3	759	0,6	- 392	- 0,3	220	0,2	509	0,4	- 289	- 0,2
PBC	-	-	-	-	-	-	396	0,3	341	0,3	+ 55	-
PSG	-	-	-	-	-	-	18	0,0	-	-	+ 18	-
Deutschland	-	-	-	-	-	-	-	-	-	-	-	-
DKP	-	-	-	-	-	-	-	-	-	-	-	-
DMP	-	-	-	-	-	-	-	-	-	-	-	-
FAMILIE	-	-	-	-	-	-	-	-	-	-	-	-
FP Deutschlands	-	-	-	-	-	-	-	-	-	-	-	-
Einzelbewerber	-	-	-	-	-	-	-	-	-	-	-	-
Sonstige (nur 1994)	-	-	-	-	-	-	-	-	820	0,6	- 820	- 0,6
Wahlkreis 166 Nürtingen												
Wahlberechtigte	182 480		181 037		+ 1 443							
Wähler	155 905	85,4	148 644	82,1	+ 7 261	+ 3,3						
	Erststimmen						Zweitstimmen					
Ungültige Stimmen	2 346	1,5	2 063	1,4	+ 283	+ 0,1	1 854	1,2	1 519	1,0	+ 335	+ 0,2
Gültige Stimmen	153 559	98,5	146 581	98,6	+ 6 978	- 0,1	154 051	98,8	147 125	99,0	+ 6 926	- 0,2
davon für												
CDU	65 841	42,9	70 376	48,0	- 4 535	- 5,1	57 382	37,2	62 450	42,4	- 5 068	- 5,2
SPD	54 405	35,4	44 718	30,5	+ 9 687	+ 4,9	53 286	34,6	43 140	29,3	+10 146	+ 5,3
FDP/DVP	5 960	3,9	7 156	4,9	- 1 196	- 1,0	15 235	9,9	17 525	11,9	- 2 290	- 2,0
GRÜNE	15 932	10,4	16 122	11,0	- 190	- 0,6	14 375	9,3	14 482	9,8	- 107	- 0,5
PDS	1 077	0,7	612	0,4	+ 465	+ 0,3	1 158	0,8	843	0,6	+ 315	+ 0,2
APPD	-	-	-	-	-	-	136	0,1	-	-	+ 136	+ 0,1
BüSo	-	-	-	-	-	-	42	0,0	11	0,0	+ 31	-
BFB - Die Offensive	-	-	-	-	-	-	105	0,1	-	-	+ 105	+ 0,1
CM	-	-	-	-	-	-	89	0,1	166	0,1	- 77	-
DPD	-	-	-	-	-	-	34	0,0	-	-	+ 34	-
DVU	-	-	-	-	-	-	749	0,5	-	-	+ 749	+ 0,5
GRAUE	-	-	-	-	-	-	264	0,2	536	0,4	- 272	- 0,2
REP	8 236	5,4	5 102	3,5	+ 3 134	+ 1,9	7 948	5,2	5 150	3,5	+ 2 798	+ 1,7
DIE FRAUEN	-	-	-	-	-	-	101	0,1	-	-	+ 101	+ 0,1
Pro DM	-	-	-	-	-	-	909	0,6	-	-	+ 909	+ 0,6
MLPD	-	-	-	-	-	-	38	0,0	35	0,0	+ 3	-
Die Tierschutzpartei	-	-	-	-	-	-	676	0,4	-	-	+ 676	+ 0,4
NPD	-	-	-	-	-	-	147	0,1	-	-	+ 147	+ 0,1
NATURGESETZ	545	0,4	592	0,4	- 47	-	209	0,1	354	0,2	- 145	- 0,1
ödp	481	0,3	980	0,7	- 499	- 0,4	378	0,2	791	0,5	- 413	- 0,3
PBC	788	0,5	923	0,6	- 135	- 0,1	754	0,5	728	0,5	+ 26	-
PSG	-	-	-	-	-	-	36	0,0	-	-	+ 36	-
Deutschland	294	0,2	-	-	+ 294	+ 0,2	-	-	-	-	-	-
DKP	-	-	-	-	-	-	-	-	-	-	-	-
DMP	-	-	-	-	-	-	-	-	-	-	-	-
FAMILIE	-	-	-	-	-	-	-	-	-	-	-	-
FP Deutschlands	-	-	-	-	-	-	-	-	-	-	-	-
Einzelbewerber	-	-	-	-	-	-	-	-	-	-	-	-
Sonstige (nur 1994)	-	-	-	-	-	-	-	-	914	0,6	- 914	- 0,6

Noch: 2. Ergebnisse der Wahl zum 14. Deutschen Bundestag am 27. September 1998 in den Wahlkreisen Baden-Württembergs mit Vergleichsangaben von 1994

Gegenstand der Nachweisung	1998		1994		Veränderung		1998		1994		Veränderung	
	Anzahl	%	Anzahl	%	Anzahl	%-Punkte	Anzahl	%	Anzahl	%	Anzahl	%-Punkte
Wahlkreis 167 Göppingen												
Wahlberechtigte	176 627		176 878		- 251							
Wähler	147 030	83,2	140 812	79,6	+ 6 218	+ 3,6						
	Erststimmen						Zweitstimmen					
Ungültige Stimmen	2 237	1,5	1 956	1,4	+ 281	+ 0,1	1 936	1,3	1 655	1,2	+ 281	+ 0,1
Gültige Stimmen	144 793	98,5	138 856	98,6	+ 5 937	- 0,1	145 094	98,7	139 157	98,8	+ 5 937	- 0,1
davon für												
CDU	61 332	42,4	63 984	46,1	- 2 652	- 3,7	50 642	34,9	57 536	41,3	- 6 894	- 6,4
SPD	61 301	42,3	52 324	37,7	+ 8 977	+ 4,6	56 651	39,0	47 173	33,9	+ 9 478	+ 5,1
FDP/DVP	4 516	3,1	7 014	5,1	- 2 498	- 2,0	13 213	9,1	13 955	10,0	- 742	- 0,9
GRÜNE	6 864	4,7	7 260	5,2	- 396	- 0,5	10 761	7,4	10 767	7,7	- 6	- 0,3
PDS	-	-	-	-	-	-	1 014	0,7	763	0,5	+ 251	+ 0,2
APPD	-	-	-	-	-	-	108	0,1	-	-	+ 108	+ 0,1
BüSo	-	-	-	-	-	-	24	0,0	17	0,0	+ 7	-
BFB - Die Offensive	-	-	-	-	-	-	84	0,1	-	-	+ 84	+ 0,1
CM	-	-	-	-	-	-	122	0,1	170	0,1	- 48	-
DPD	-	-	-	-	-	-	37	0,0	-	-	+ 37	-
DVU	-	-	-	-	-	-	569	0,4	-	-	+ 569	+ 0,4
GRAUE	-	-	925	0,7	- 925	- 0,7	224	0,2	765	0,5	- 541	- 0,3
REP	7 748	5,4	5 625	4,1	+ 2 123	+ 1,3	7 504	5,2	5 375	3,9	+ 2 129	+ 1,3
DIE FRAUEN	-	-	-	-	-	-	112	0,1	-	-	+ 112	+ 0,1
Pro DM	-	-	-	-	-	-	1 421	1,0	-	-	+ 1 421	+ 1,0
MLPD	-	-	-	-	-	-	42	0,0	37	0,0	+ 5	-
Die Tierschutzpartei	-	-	-	-	-	-	758	0,5	-	-	+ 758	+ 0,5
NPD	529	0,4	-	-	+ 529	+ 0,4	413	0,3	-	-	+ 413	+ 0,3
NATURGESETZ	561	0,4	677	0,5	- 116	- 0,1	279	0,2	414	0,3	- 135	- 0,1
ödp	1 314	0,9	1 047	0,8	+ 267	+ 0,1	593	0,4	901	0,6	- 308	- 0,2
PBC	-	-	-	-	-	-	490	0,3	524	0,4	- 34	- 0,1
PSG	-	-	-	-	-	-	33	0,0	-	-	+ 33	-
Deutschland	-	-	-	-	-	-	-	-	-	-	-	-
DKP	-	-	-	-	-	-	-	-	-	-	-	-
DMP	-	-	-	-	-	-	-	-	-	-	-	-
FAMILIE	-	-	-	-	-	-	-	-	-	-	-	-
FP Deutschlands	-	-	-	-	-	-	-	-	-	-	-	-
Einzelbewerber	628	0,4	-	-	+ 628	+ 0,4	-	-	-	-	-	-
Sonstige (nur 1994)	-	-	-	-	-	-	-	-	760	0,5	- 760	- 0,5
Wahlkreis 168 Waiblingen												
Wahlberechtigte	210 374		209 149		+ 1 225							
Wähler	177 198	84,2	169 050	80,8	+ 8 148	+ 3,4						
	Erststimmen						Zweitstimmen					
Ungültige Stimmen	2 343	1,3	2 072	1,2	+ 271	+ 0,1	1 832	1,0	1 643	1,0	+ 189	-
Gültige Stimmen	174 855	98,7	166 978	98,8	+ 7 877	- 0,1	175 366	99,0	167 407	99,0	+ 7 959	-
davon für												
CDU	74 923	42,8	73 761	44,2	+ 1 162	- 1,4	63 160	36,0	69 474	41,5	- 6 314	- 5,5
SPD	68 235	39,0	50 504	30,2	+ 17 731	+ 8,8	62 123	35,4	49 624	29,6	+ 12 499	+ 5,8
FDP/DVP	6 963	4,0	8 856	5,3	- 1 893	- 1,3	18 660	10,6	19 993	11,9	- 1 333	- 1,3
GRÜNE	12 809	7,3	10 388	6,2	+ 2 421	+ 1,1	16 119	9,2	15 462	9,2	+ 657	-
PDS	1 325	0,8	723	0,4	+ 602	+ 0,4	1 491	0,9	1 122	0,7	+ 369	+ 0,2
APPD	-	-	-	-	-	-	134	0,1	-	-	+ 134	+ 0,1
BüSo	-	-	-	-	-	-	29	0,0	39	0,0	- 10	-
BFB - Die Offensive	-	-	-	-	-	-	143	0,1	-	-	+ 143	+ 0,1
CM	-	-	-	-	-	-	109	0,1	132	0,1	- 23	-
DPD	-	-	-	-	-	-	44	0,0	-	-	+ 44	-
DVU	-	-	-	-	-	-	833	0,5	-	-	+ 833	+ 0,5
GRAUE	-	-	940	0,6	- 940	- 0,6	433	0,2	844	0,5	- 411	- 0,3
REP	8 022	4,6	5 283	3,2	+ 2 739	+ 1,4	8 051	4,6	6 273	3,7	+ 1 778	+ 0,9
DIE FRAUEN	-	-	-	-	-	-	145	0,1	-	-	+ 145	+ 0,1
Pro DM	-	-	-	-	-	-	1 097	0,6	-	-	+ 1 097	+ 0,6
MLPD	-	-	-	-	-	-	43	0,0	70	0,0	- 27	-
Die Tierschutzpartei	-	-	-	-	-	-	721	0,4	-	-	+ 721	+ 0,4
NPD	-	-	-	-	-	-	213	0,1	-	-	+ 213	+ 0,1
NATURGESETZ	-	-	462	0,3	- 462	- 0,3	173	0,1	365	0,2	- 192	- 0,1
ödp	909	0,5	1 454	0,9	- 545	- 0,4	584	0,3	1 532	0,9	- 948	- 0,6
PBC	1 329	0,8	1 587	1,0	- 258	- 0,2	1 038	0,6	1 408	0,8	- 370	- 0,2
PSG	-	-	-	-	-	-	23	0,0	-	-	+ 23	-
Deutschland	-	-	-	-	-	-	-	-	-	-	-	-
DKP	-	-	-	-	-	-	-	-	-	-	-	-
DMP	-	-	-	-	-	-	-	-	-	-	-	-
FAMILIE	-	-	-	-	-	-	-	-	-	-	-	-
FP Deutschlands	-	-	-	-	-	-	-	-	-	-	-	-
Einzelbewerber	340	0,2	13 020	7,8	- 12 680	- 7,6	-	-	-	-	-	-
Sonstige (nur 1994)	-	-	-	-	-	-	-	-	1 069	0,6	- 1 069	- 0,6

Noch: 2. Ergebnisse der Wahl zum 14. Deutschen Bundestag am 27. September 1998 in den Wahlkreisen Baden-Württembergs mit Vergleichsangaben von 1994

Gegenstand der Nachweisung	1998		1994		Veränderung		1998		1994		Veränderung	
	Anzahl	%	Anzahl	%	Anzahl	%-Punkte	Anzahl	%	Anzahl	%	Anzahl	%-Punkte
Wahlkreis 169 Ludwigsburg												
Wahlberechtigte	194 918		196 647		- 1 729							
Wähler	165 291	84,8	160 495	81,6	+ 4 796	+ 3,2						
	Erststimmen						Zweitstimmen					
Ungültige Stimmen	2 097	1,3	1 918	1,2	+ 179	+ 0,1	1 813	1,1	1 600	1,0	+ 213	+ 0,1
Gültige Stimmen	163 194	98,7	158 577	98,8	+ 4 617	- 0,1	163 478	98,9	158 895	99,0	+ 4 583	- 0,1
davon für												
CDU	72 340	44,3	78 350	49,4	- 6 010	- 5,1	57 161	35,0	63 345	39,9	- 6 184	- 4,9
SPD	56 796	34,8	49 750	31,4	+ 7 046	+ 3,4	60 956	37,3	49 148	30,9	+11 808	+ 6,4
FDP/DVP	6 383	3,9	7 310	4,6	- 927	- 0,7	16 952	10,4	19 791	12,5	- 2 839	- 2,1
GRÜNE	16 457	10,1	14 119	8,9	+ 2 338	+ 1,2	14 524	8,9	16 079	10,1	- 1 555	- 1,2
PDS	1 409	0,9	-	-	+ 1 409	+ 0,9	1 610	1,0	1 116	0,7	+ 494	+ 0,3
APPD	-	-	-	-	-	-	150	0,1	-	-	+ 150	+ 0,1
BüSo	-	-	-	-	-	-	58	0,0	24	0,0	+ 34	-
BFB - Die Offensive	-	-	-	-	-	-	143	0,1	-	-	+ 143	+ 0,1
CM	-	-	-	-	-	-	114	0,1	121	0,1	- 7	-
DPD	112	0,1	-	-	+ 112	+ 0,1	91	0,1	-	-	+ 91	+ 0,1
DVU	-	-	-	-	-	-	1 038	0,6	-	-	+ 1 038	+ 0,6
GRAUE	753	0,5	1 381	0,9	- 628	- 0,4	576	0,4	1 018	0,6	- 442	- 0,2
REP	7 504	4,6	5 740	3,6	+ 1 764	+ 1,0	7 214	4,4	5 515	3,5	+ 1 699	+ 0,9
DIE FRAUEN	-	-	-	-	-	-	176	0,1	-	-	+ 176	+ 0,1
Pro DM	-	-	-	-	-	-	848	0,5	-	-	+ 848	+ 0,5
MLPD	106	0,1	-	-	+ 106	+ 0,1	59	0,0	56	0,0	+ 3	-
Die Tierschutzpartei	-	-	-	-	-	-	542	0,3	-	-	+ 542	+ 0,3
NPD	-	-	-	-	-	-	242	0,1	-	-	+ 242	+ 0,1
NATURGESETZ	-	-	-	-	-	-	119	0,1	249	0,2	- 130	- 0,1
ödp	515	0,3	1 077	0,7	- 562	- 0,4	289	0,2	751	0,5	- 462	- 0,3
PBC	688	0,4	850	0,5	- 162	- 0,1	591	0,4	703	0,4	- 112	-
PSG	-	-	-	-	-	-	25	0,0	-	-	+ 25	-
Deutschland	-	-	-	-	-	-	-	-	-	-	-	-
DKP	-	-	-	-	-	-	-	-	-	-	-	-
DMP	-	-	-	-	-	-	-	-	-	-	-	-
FAMILIE	-	-	-	-	-	-	-	-	-	-	-	-
FP Deutschlands	131	0,1	-	-	+ 131	+ 0,1	-	-	-	-	-	-
Einzelbewerber	-	-	-	-	-	-	-	-	-	-	-	-
Sonstige (nur 1994)	-	-	-	-	-	-	-	-	979	0,6	- 979	- 0,6
Wahlkreis 170 Neckar-Zaber												
Wahlberechtigte	196 951		192 262		+ 4 689							
Wähler	168 926	85,8	158 254	82,3	+10 672	+ 3,5						
	Erststimmen						Zweitstimmen					
Ungültige Stimmen	2 566	1,5	2 080	1,3	+ 486	+ 0,2	2 229	1,3	1 929	1,2	+ 300	+ 0,1
Gültige Stimmen	166 360	98,5	156 174	98,7	+10 186	- 0,2	166 697	98,7	156 325	98,8	+10 372	- 0,1
davon für												
CDU	66 119	39,7	68 215	43,7	- 2 096	- 4,0	57 774	34,7	62 169	39,8	- 4 395	- 5,1
SPD	70 775	42,5	57 828	37,0	+12 947	+ 5,5	60 512	36,3	49 025	31,4	+11 487	+ 4,9
FDP/DVP	8 041	4,8	8 623	5,5	- 582	- 0,7	17 461	10,5	18 666	11,9	- 1 205	- 1,4
GRÜNE	10 030	6,0	11 428	7,3	- 1 398	- 1,3	14 802	8,9	15 188	9,7	- 386	- 0,8
PDS	1 423	0,9	536	0,3	+ 887	+ 0,6	1 543	0,9	892	0,6	+ 651	+ 0,3
APPD	-	-	-	-	-	-	187	0,1	-	-	+ 187	+ 0,1
BüSo	-	-	-	-	-	-	52	0,0	15	0,0	+ 37	-
BFB - Die Offensive	-	-	-	-	-	-	174	0,1	-	-	+ 174	+ 0,1
CM	-	-	-	-	-	-	221	0,1	140	0,1	+ 81	-
DPD	-	-	-	-	-	-	72	0,0	-	-	+ 72	-
DVU	-	-	-	-	-	-	937	0,6	-	-	+ 937	+ 0,6
GRAUE	-	-	1 027	0,7	- 1 027	- 0,7	463	0,3	811	0,5	- 348	- 0,2
REP	9 225	5,5	6 188	4,0	+ 3 037	+ 1,5	9 193	5,5	6 202	4,0	+ 2 991	+ 1,5
DIE FRAUEN	-	-	-	-	-	-	187	0,1	-	-	+ 187	+ 0,1
Pro DM	-	-	-	-	-	-	995	0,6	-	-	+ 995	+ 0,6
MLPD	-	-	-	-	-	-	30	0,0	53	0,0	- 23	-
Die Tierschutzpartei	-	-	-	-	-	-	559	0,3	-	-	+ 559	+ 0,3
NPD	-	-	-	-	-	-	245	0,1	-	-	+ 245	+ 0,1
NATURGESETZ	-	-	479	0,3	- 479	- 0,3	152	0,1	354	0,2	- 202	- 0,1
ödp	747	0,4	740	0,5	+ 7	- 0,1	407	0,2	698	0,4	- 291	- 0,2
PBC	-	-	1 110	0,7	- 1 110	- 0,7	707	0,4	984	0,6	- 277	- 0,2
PSG	-	-	-	-	-	-	24	0,0	-	-	+ 24	-
Deutschland	-	-	-	-	-	-	-	-	-	-	-	-
DKP	-	-	-	-	-	-	-	-	-	-	-	-
DMP	-	-	-	-	-	-	-	-	-	-	-	-
FAMILIE	-	-	-	-	-	-	-	-	-	-	-	-
FP Deutschlands	-	-	-	-	-	-	-	-	-	-	-	-
Einzelbewerber	-	-	-	-	-	-	-	-	-	-	-	-
Sonstige (nur 1994)	-	-	-	-	-	-	-	-	1 128	0,7	- 1 128	- 0,7

Noch: 2. Ergebnisse der Wahl zum 14. Deutschen Bundestag am 27. September 1998 in den Wahlkreisen Baden-Württembergs mit Vergleichsangaben von 1994

Gegenstand der Nachweisung	1998		1994		Veränderung		1998		1994		Veränderung	
	Anzahl	%	Anzahl	%	Anzahl	%-Punkte	Anzahl	%	Anzahl	%	Anzahl	%-Punkte
Wahlkreis 171 Heilbronn												
Wahlberechtigte	234 627		233 626		+ 1 001							
Wähler	194 813	83,0	183 917	78,7	+10 896	+ 4,3						
	Erststimmen						Zweitstimmen					
Ungültige Stimmen	3 313	1,7	2 815	1,5	+ 498	+ 0,2	3 102	1,6	2 571	1,4	+ 531	+ 0,2
Gültige Stimmen	191 500	98,3	181 102	98,5	+10 398	- 0,2	191 711	98,4	181 346	98,6	+10 365	- 0,2
davon für												
CDU	83 782	43,8	81 672	45,1	+ 2 110	- 1,3	69 254	36,1	74 139	40,9	- 4 885	- 4,8
SPD	77 654	40,6	67 066	37,0	+10 588	+ 3,6	71 814	37,5	63 026	34,8	+ 8 788	+ 2,7
FDP/DVP	5 746	3,0	6 566	3,6	- 820	- 0,6	16 898	8,8	16 108	8,9	+ 790	- 0,1
GRÜNE	8 666	4,5	12 981	7,2	- 4 315	- 2,7	13 538	7,1	14 065	7,8	- 527	- 0,7
PDS	1 691	0,9	-	-	+ 1 691	+ 0,9	1 801	0,9	1 105	0,6	+ 696	+ 0,3
APPD	-	-	-	-	-	-	139	0,1	-	-	+ 139	+ 0,1
BüSo	-	-	-	-	-	-	34	0,0	19	0,0	+ 15	-
BFB - Die Offensive	-	-	-	-	-	-	208	0,1	-	-	+ 208	+ 0,1
CM	-	-	-	-	-	-	133	0,1	241	0,1	- 108	-
DPD	-	-	-	-	-	-	61	0,0	-	-	+ 61	-
DVU	-	-	-	-	-	-	957	0,5	-	-	+ 957	+ 0,5
GRAUE	-	-	1 185	0,7	- 1 185	- 0,7	381	0,2	877	0,5	- 496	- 0,3
REP	11 390	5,9	8 892	4,9	+ 2 498	+ 1,0	12 188	6,4	7 920	4,4	+ 4 268	+ 2,0
DIE FRAUEN	-	-	-	-	-	-	205	0,1	-	-	+ 205	+ 0,1
Pro DM	-	-	-	-	-	-	980	0,5	-	-	+ 980	+ 0,5
MLPD	-	-	-	-	-	-	52	0,0	53	0,0	- 1	-
Die Tierschutzpartei	-	-	-	-	-	-	645	0,3	-	-	+ 645	+ 0,3
NPD	-	-	-	-	-	-	397	0,2	-	-	+ 397	+ 0,2
NATURGESETZ	589	0,3	816	0,5	- 227	- 0,2	286	0,1	479	0,3	- 193	- 0,2
ödp	891	0,5	1 924	1,1	- 1 033	- 0,6	600	0,3	1 165	0,6	- 565	- 0,3
PBC	1 091	0,6	-	-	+ 1 091	+ 0,6	1 097	0,6	779	0,4	+ 318	+ 0,2
PSG	-	-	-	-	-	-	43	0,0	-	-	+ 43	-
Deutschland	-	-	-	-	-	-	-	-	-	-	-	-
DKP	-	-	-	-	-	-	-	-	-	-	-	-
DMP	-	-	-	-	-	-	-	-	-	-	-	-
FAMILIE	-	-	-	-	-	-	-	-	-	-	-	-
FP Deutschlands	-	-	-	-	-	-	-	-	-	-	-	-
Einzelbewerber	-	-	-	-	-	-	-	-	-	-	-	-
Sonstige (nur 1994)	-	-	-	-	-	-	-	-	1 370	0,8	- 1 370	- 0,8
Wahlkreis 172 Schwäbisch Hall-Hohenlohe												
Wahlberechtigte	208 753		201 475		+ 7 278							
Wähler	171 001	81,9	156 326	77,6	+14 675	+ 4,3						
	Erststimmen						Zweitstimmen					
Ungültige Stimmen	2 722	1,6	2 566	1,6	+ 156	-	2 893	1,7	2 068	1,3	+ 825	+ 0,4
Gültige Stimmen	168 279	98,4	153 760	98,4	+14 519	-	168 108	98,3	154 258	98,7	+13 850	- 0,4
davon für												
CDU	62 588	37,2	63 633	41,4	- 1 045	- 4,2	58 500	34,8	63 346	41,1	- 4 846	- 6,3
SPD	60 259	35,8	53 680	34,9	+ 6 579	+ 0,9	56 706	33,7	49 192	31,9	+ 7 514	+ 1,8
FDP/DVP	13 505	8,0	15 706	10,2	- 2 201	- 2,2	19 130	11,4	16 633	10,8	+ 2 497	+ 0,6
GRÜNE	9 768	5,8	9 456	6,1	+ 312	- 0,3	14 315	8,5	13 026	8,4	+ 1 289	+ 0,1
PDS	1 227	0,7	-	-	+ 1 227	+ 0,7	1 568	0,9	883	0,6	+ 685	+ 0,3
APPD	-	-	-	-	-	-	192	0,1	-	-	+ 192	+ 0,1
BüSo	-	-	-	-	-	-	33	0,0	31	0,0	+ 2	-
BFB - Die Offensive	881	0,5	-	-	+ 881	+ 0,5	620	0,4	-	-	+ 620	+ 0,4
CM	-	-	-	-	-	-	143	0,1	211	0,1	- 68	-
DPD	-	-	-	-	-	-	74	0,0	-	-	+ 74	-
DVU	-	-	-	-	-	-	1 109	0,7	-	-	+ 1 109	+ 0,7
GRAUE	-	-	970	0,6	- 970	- 0,6	273	0,2	626	0,4	- 353	- 0,2
REP	9 206	5,5	5 389	3,5	+ 3 817	+ 2,0	10 544	6,3	5 705	3,7	+ 4 839	+ 2,6
DIE FRAUEN	-	-	-	-	-	-	180	0,1	-	-	+ 180	+ 0,1
Pro DM	-	-	-	-	-	-	1 098	0,7	-	-	+ 1 098	+ 0,7
MLPD	-	-	-	-	-	-	28	0,0	61	0,0	- 33	-
Die Tierschutzpartei	-	-	-	-	-	-	542	0,3	-	-	+ 542	+ 0,3
NPD	-	-	-	-	-	-	493	0,3	-	-	+ 493	+ 0,3
NATURGESETZ	472	0,3	572	0,4	- 100	- 0,1	281	0,2	351	0,2	- 70	-
ödp	1 049	0,6	2 877	1,9	- 1 828	- 1,3	927	0,6	2 020	1,3	- 1 093	- 0,7
PBC	1 426	0,8	1 477	1,0	- 51	- 0,2	1 291	0,8	1 178	0,8	+ 113	-
PSG	-	-	-	-	-	-	61	0,0	-	-	+ 61	-
Deutschland	-	-	-	-	-	-	-	-	-	-	-	-
DKP	-	-	-	-	-	-	-	-	-	-	-	-
DMP	-	-	-	-	-	-	-	-	-	-	-	-
FAMILIE	-	-	-	-	-	-	-	-	-	-	-	-
FP Deutschlands	-	-	-	-	-	-	-	-	-	-	-	-
Einzelbewerber	7 898	4,7	-	-	+ 7 898	+ 4,7	-	-	-	-	-	-
Sonstige (nur 1994)	-	-	-	-	-	-	-	-	995	0,6	- 995	- 0,6

Noch: 2. Ergebnisse der Wahl zum 14. Deutschen Bundestag am 27. September 1998 in den Wahlkreisen Baden-Württembergs mit Vergleichsangaben von 1994

Gegenstand der Nachweisung	1998		1994		Veränderung		1998		1994		Veränderung	
	Anzahl	%	Anzahl	%	Anzahl	%-Punkte	Anzahl	%	Anzahl	%	Anzahl	%-Punkte
Wahlkreis 173 Backnang-Schwäbisch Gmünd												
Wahlberechtigte	168 809		167 038		+ 1 771							
Wähler	138 907	82,3	131 227	78,6	+ 7 680	+ 3,7						
	Erststimmen						Zweitstimmen					
Ungültige Stimmen	2 640	1,9	2 167	1,7	+ 473	+ 0,2	2 158	1,6	1 731	1,3	+ 427	+ 0,3
Gültige Stimmen	136 267	98,1	129 060	98,3	+ 7 207	- 0,2	136 749	98,4	129 496	98,7	+ 7 253	- 0,3
davon für												
CDU	57 011	41,8	63 980	49,6	- 6 969	- 7,8	50 184	36,7	55 664	43,0	- 5 480	- 6,3
SPD	52 511	38,5	42 898	33,2	+ 9 613	+ 5,3	49 995	36,6	40 279	31,1	+ 9 716	+ 5,5
FDP/DVP	7 032	5,2	3 562	2,8	+ 3 470	+ 2,4	11 486	8,4	11 756	9,1	- 270	- 0,7
GRÜNE	8 156	6,0	11 587	9,0	- 3 431	- 3,0	11 059	8,1	11 617	9,0	- 558	- 0,9
PDS	1 125	0,8	-	-	+ 1 125	+ 0,8	1 135	0,8	754	0,6	+ 381	+ 0,2
APPD	-	-	-	-	-	-	132	0,1	-	-	+ 132	+ 0,1
BüSo	-	-	-	-	-	-	46	0,0	37	0,0	+ 9	-
BFB - Die Offensive	-	-	-	-	-	-	95	0,1	-	-	+ 95	+ 0,1
CM	-	-	-	-	-	-	111	0,1	205	0,2	- 94	- 0,1
DPD	-	-	-	-	-	-	23	0,0	-	-	+ 23	-
DVU	-	-	-	-	-	-	717	0,5	-	-	+ 717	+ 0,5
GRAUE	649	0,5	-	-	+ 649	+ 0,5	416	0,3	531	0,4	- 115	- 0,1
REP	8 282	6,1	5 712	4,4	+ 2 570	+ 1,7	8 290	6,1	5 375	4,2	+ 2 915	+ 1,9
DIE FRAUEN	-	-	-	-	-	-	124	0,1	-	-	+ 124	+ 0,1
Pro DM	-	-	-	-	-	-	900	0,7	-	-	+ 900	+ 0,7
MLPD	-	-	-	-	-	-	46	0,0	50	0,0	- 4	-
Die Tierschutzpartei	-	-	-	-	-	-	432	0,3	-	-	+ 432	+ 0,3
NPD	-	-	-	-	-	-	190	0,1	-	-	+ 190	+ 0,1
NATURGESETZ	-	-	-	-	-	-	130	0,1	262	0,2	- 132	- 0,1
ödp	679	0,5	1 321	1,0	- 642	- 0,5	471	0,3	1 210	0,9	- 739	- 0,6
PBC	822	0,6	-	-	+ 822	+ 0,6	731	0,5	886	0,7	- 155	- 0,2
PSG	-	-	-	-	-	-	36	0,0	-	-	+ 36	-
Deutschland	-	-	-	-	-	-	-	-	-	-	-	-
DKP	-	-	-	-	-	-	-	-	-	-	-	-
DMP	-	-	-	-	-	-	-	-	-	-	-	-
FAMILIE	-	-	-	-	-	-	-	-	-	-	-	-
FP Deutschlands	-	-	-	-	-	-	-	-	-	-	-	-
Einzelbewerber	-	-	-	-	-	-	-	-	-	-	-	-
Sonstige (nur 1994)	-	-	-	-	-	-	-	-	870	0,7	- 870	- 0,7
Wahlkreis 174 Aalen-Heidenheim												
Wahlberechtigte	219 980		218 182		+ 1 798							
Wähler	183 538	83,4	175 194	80,3	+ 8 344	+ 3,1						
	Erststimmen						Zweitstimmen					
Ungültige Stimmen	3 828	2,1	3 208	1,8	+ 620	+ 0,3	3 212	1,8	2 802	1,6	+ 410	+ 0,2
Gültige Stimmen	179 710	97,9	171 986	98,2	+ 7 724	- 0,3	180 326	98,2	172 392	98,4	+ 7 934	- 0,2
davon für												
CDU	79 462	44,2	85 131	49,5	- 5 669	- 5,3	68 902	38,2	75 931	44,0	- 7 029	- 5,8
SPD	72 157	40,2	59 361	34,5	+12 796	+ 5,7	70 796	39,3	58 897	34,2	+11 899	+ 5,1
FDP/DVP	5 288	2,9	5 725	3,3	- 437	- 0,4	12 319	6,8	13 263	7,7	- 944	- 0,9
GRÜNE	10 003	5,6	12 279	7,1	- 2 276	- 1,5	11 730	6,5	13 045	7,6	- 1 315	- 1,1
PDS	-	-	-	-	-	-	1 206	0,7	864	0,5	+ 342	+ 0,2
APPD	-	-	-	-	-	-	154	0,1	-	-	+ 154	+ 0,1
BüSo	-	-	-	-	-	-	32	0,0	19	0,0	+ 13	-
BFB - Die Offensive	-	-	-	-	-	-	125	0,1	-	-	+ 125	+ 0,1
CM	-	-	-	-	-	-	160	0,1	277	0,2	- 117	- 0,1
DPD	276	0,2	-	-	+ 276	+ 0,2	104	0,1	-	-	+ 104	+ 0,1
DVU	-	-	-	-	-	-	877	0,5	-	-	+ 877	+ 0,5
GRAUE	-	-	-	-	-	-	305	0,2	638	0,4	- 333	- 0,2
REP	9 776	5,4	6 447	3,7	+ 3 329	+ 1,7	9 533	5,3	6 188	3,6	+ 3 345	+ 1,7
DIE FRAUEN	-	-	-	-	-	-	195	0,1	-	-	+ 195	+ 0,1
Pro DM	-	-	-	-	-	-	1 574	0,9	-	-	+ 1 574	+ 0,9
MLPD	-	-	-	-	-	-	28	0,0	39	0,0	- 11	-
Die Tierschutzpartei	-	-	-	-	-	-	513	0,3	-	-	+ 513	+ 0,3
NPD	-	-	-	-	-	-	164	0,1	-	-	+ 164	+ 0,1
NATURGESETZ	-	-	-	-	-	-	108	0,1	293	0,2	- 185	- 0,1
ödp	1 442	0,8	1 819	1,1	- 377	- 0,3	769	0,4	1 287	0,7	- 518	- 0,3
PBC	854	0,5	878	0,5	- 24	-	686	0,4	778	0,5	- 92	- 0,1
PSG	-	-	-	-	-	-	46	0,0	-	-	+ 46	-
Deutschland	-	-	-	-	-	-	-	-	-	-	-	-
DKP	452	0,3	346	0,2	+ 106	+ 0,1	-	-	-	-	-	-
DMP	-	-	-	-	-	-	-	-	-	-	-	-
FAMILIE	-	-	-	-	-	-	-	-	-	-	-	-
FP Deutschlands	-	-	-	-	-	-	-	-	-	-	-	-
Einzelbewerber	-	-	-	-	-	-	-	-	-	-	-	-
Sonstige (nur 1994)	-	-	-	-	-	-	-	-	873	0,5	- 873	- 0,5

Noch: 2. Ergebnisse der Wahl zum 14. Deutschen Bundestag am 27. September 1998 in den Wahlkreisen Baden-Württembergs mit Vergleichsangaben von 1994

Gegenstand der Nachweisung	1998		1994		Veränderung		1998		1994		Veränderung	
	Anzahl	%	Anzahl	%	Anzahl	%-Punkte	Anzahl	%	Anzahl	%	Anzahl	%-Punkte
Wahlkreis 175 Karlsruhe-Stadt												
Wahlberechtigte	212 837		218 643		- 5 806							
Wähler	172 224	80,9	170 456	78,0	+ 1 768	+ 2,9						
	Erststimmen						Zweitstimmen					
Ungültige Stimmen	2 360	1,4	2 278	1,3	+ 82	+ 0,1	2 201	1,3	2 274	1,3	- 73	-
Gültige Stimmen	169 864	98,6	168 178	98,7	+ 1 686	- 0,1	170 023	98,7	168 182	98,7	+ 1 841	-
davon für												
CDU	56 033	33,0	70 508	41,9	-14 475	- 8,9	57 107	33,6	65 379	38,9	- 8 272	- 5,3
SPD	67 864	40,0	61 950	36,8	+ 5 914	+ 3,2	66 345	39,0	55 671	33,1	+10 674	+ 5,9
FDP/DVP	24 371	14,3	13 205	7,9	+11 166	+ 6,4	17 357	10,2	17 767	10,6	- 410	- 0,4
GRÜNE	13 440	7,9	15 156	9,0	- 1 716	- 1,1	17 963	10,6	20 111	12,0	- 2 148	- 1,4
PDS	1 836	1,1	1 390	0,8	+ 446	+ 0,3	2 575	1,5	2 279	1,4	+ 296	+ 0,1
APPD	-	-	-	-	-	-	168	0,1	-	-	+ 168	+ 0,1
BüSo	-	-	-	-	-	-	22	0,0	25	0,0	- 3	-
BFB - Die Offensive	526	0,3	-	-	+ 526	+ 0,3	324	0,2	-	-	+ 324	+ 0,2
CM	-	-	-	-	-	-	86	0,1	130	0,1	- 44	-
DPD	-	-	-	-	-	-	32	0,0	-	-	+ 32	-
DVU	-	-	-	-	-	-	749	0,4	-	-	+ 749	+ 0,4
GRAUE	525	0,3	1 227	0,7	- 702	- 0,4	416	0,2	908	0,5	- 492	- 0,3
REP	3 472	2,0	3 513	2,1	- 41	- 0,1	3 502	2,1	3 508	2,1	- 6	-
DIE FRAUEN	-	-	-	-	-	-	112	0,1	-	-	+ 112	+ 0,1
Pro DM	-	-	-	-	-	-	1 297	0,8	-	-	+ 1 297	+ 0,8
MLPD	138	0,1	-	-	+ 138	+ 0,1	73	0,0	62	0,0	+ 11	-
Die Tierschutzpartei	-	-	-	-	-	-	556	0,3	-	-	+ 556	+ 0,3
NPD	561	0,3	-	-	+ 561	+ 0,3	398	0,2	-	-	+ 398	+ 0,2
NATURGESETZ	-	-	-	-	-	-	90	0,1	231	0,1	- 141	-
ödp	520	0,3	1 204	0,7	- 684	- 0,4	322	0,2	804	0,5	- 482	- 0,3
PBC	578	0,3	25	0,0	+ 553	+ 0,3	505	0,3	448	0,3	+ 57	-
PSG	-	-	-	-	-	-	24	0,0	-	-	+ 24	-
Deutschland	-	-	-	-	-	-	-	-	-	-	-	-
DKP	-	-	-	-	-	-	-	-	-	-	-	-
DMP	-	-	-	-	-	-	-	-	-	-	-	-
FAMILIE	-	-	-	-	-	-	-	-	-	-	-	-
FP Deutschlands	-	-	-	-	-	-	-	-	-	-	-	-
Einzelbewerber	-	-	-	-	-	-	-	-	-	-	-	-
Sonstige (nur 1994)	-	-	-	-	-	-	-	-	859	0,5	- 859	- 0,5
Wahlkreis 176 Karlsruhe-Land												
Wahlberechtigte	239 649		232 713		+ 6 936							
Wähler	203 154	84,8	189 841	81,6	+13 313	+ 3,2						
	Erststimmen						Zweitstimmen					
Ungültige Stimmen	3 827	1,9	3 509	1,8	+ 318	+ 0,1	3 179	1,6	3 164	1,7	+ 15	- 0,1
Gültige Stimmen	199 327	98,1	186 332	98,2	+12 995	- 0,1	199 975	98,4	186 677	98,3	+13 298	+ 0,1
davon für												
CDU	93 165	46,7	98 939	53,1	- 5 774	- 6,4	82 495	41,3	88 009	47,1	- 5 514	- 5,8
SPD	77 772	39,0	60 019	32,2	+17 753	+ 6,8	72 569	36,3	57 987	31,1	+14 582	+ 5,2
FDP/DVP	6 177	3,1	5 926	3,2	+ 251	- 0,1	15 176	7,6	15 469	8,3	- 293	- 0,7
GRÜNE	9 654	4,8	13 455	7,2	- 3 801	- 2,4	13 253	6,6	14 025	7,5	- 772	- 0,9
PDS	1 720	0,9	1 031	0,6	+ 689	+ 0,3	1 846	0,9	1 278	0,7	+ 568	+ 0,2
APPD	-	-	-	-	-	-	197	0,1	-	-	+ 197	+ 0,1
BüSo	-	-	-	-	-	-	49	0,0	29	0,0	+ 20	-
BFB - Die Offensive	-	-	-	-	-	-	237	0,1	-	-	+ 237	+ 0,1
CM	-	-	-	-	-	-	196	0,1	389	0,2	- 193	- 0,1
DPD	-	-	-	-	-	-	80	0,0	-	-	+ 80	-
DVU	-	-	-	-	-	-	1 104	0,6	-	-	+ 1 104	+ 0,6
GRAUE	991	0,5	1 534	0,8	- 543	- 0,3	613	0,3	911	0,5	- 298	- 0,2
REP	7 713	3,9	5 428	2,9	+ 2 285	+ 1,0	7 464	3,7	5 454	2,9	+ 2 010	+ 0,8
DIE FRAUEN	-	-	-	-	-	-	179	0,1	-	-	+ 179	+ 0,1
Pro DM	-	-	-	-	-	-	1 617	0,8	-	-	+ 1 617	+ 0,8
MLPD	-	-	-	-	-	-	40	0,0	47	0,0	- 7	-
Die Tierschutzpartei	-	-	-	-	-	-	887	0,4	-	-	+ 887	+ 0,4
NPD	-	-	-	-	-	-	343	0,2	-	-	+ 343	+ 0,2
NATURGESETZ	-	-	-	-	-	-	138	0,1	371	0,2	- 233	- 0,1
ödp	849	0,4	-	-	+ 849	+ 0,4	387	0,2	625	0,3	- 238	- 0,1
PBC	1 286	0,6	-	-	+ 1 286	+ 0,6	1 065	0,5	935	0,5	+ 130	-
PSG	-	-	-	-	-	-	40	0,0	-	-	+ 40	-
Deutschland	-	-	-	-	-	-	-	-	-	-	-	-
DKP	-	-	-	-	-	-	-	-	-	-	-	-
DMP	-	-	-	-	-	-	-	-	-	-	-	-
FAMILIE	-	-	-	-	-	-	-	-	-	-	-	-
FP Deutschlands	-	-	-	-	-	-	-	-	-	-	-	-
Einzelbewerber	-	-	-	-	-	-	-	-	-	-	-	-
Sonstige (nur 1994)	-	-	-	-	-	-	-	-	1 148	0,6	- 1 148	- 0,6

Noch: 2. Ergebnisse der Wahl zum 14. Deutschen Bundestag am 27. September 1998 in den Wahlkreisen Baden-Württembergs mit Vergleichsangaben von 1994

Gegenstand der Nachweisung	1998		1994		Veränderung		1998		1994		Veränderung	
	Anzahl	%	Anzahl	%	Anzahl	%-Punkte	Anzahl	%	Anzahl	%	Anzahl	%-Punkte
Wahlkreis 177 Rastatt												
Wahlberechtigte	239 171		236 969		+ 2 202							
Wähler	196 907	82,3	186 162	78,6	+10 745	+ 3,7						
	Erststimmen						Zweitstimmen					
Ungültige Stimmen	3 953	2,0	3 548	1,9	+ 405	+ 0,1	3 306	1,7	2 970	1,6	+ 336	+ 0,1
Gültige Stimmen	192 954	98,0	182 614	98,1	+10 340	- 0,1	193 601	98,3	183 192	98,4	+10 409	- 0,1
davon für												
CDU	95 071	49,3	98 296	53,8	- 3 225	- 4,5	82 610	42,7	89 160	48,7	- 6 550	- 6,0
SPD	71 645	37,1	53 211	29,1	+18 434	+ 8,0	68 297	35,3	52 853	28,9	+15 444	+ 6,4
FDP/DVP	7 782	4,0	9 902	5,4	- 2 120	- 1,4	15 766	8,1	16 909	9,2	- 1 143	- 1,1
GRÜNE	10 552	5,5	13 791	7,6	- 3 239	- 2,1	13 760	7,1	14 199	7,8	- 439	- 0,7
PDS	-	-	-	-	-	-	1 749	0,9	1 139	0,6	+ 610	+ 0,3
APPD	-	-	-	-	-	-	167	0,1	-	-	+ 167	+ 0,1
BüSo	-	-	-	-	-	-	89	0,0	37	0,0	+ 52	-
BFB - Die Offensive	-	-	-	-	-	-	311	0,2	-	-	+ 311	+ 0,2
CM	-	-	-	-	-	-	233	0,1	218	0,1	+ 15	-
DPD	-	-	-	-	-	-	145	0,1	-	-	+ 145	+ 0,1
DVU	-	-	-	-	-	-	1 030	0,5	-	-	+ 1 030	+ 0,5
GRAUE	624	0,3	-	-	+ 624	+ 0,3	443	0,2	722	0,4	- 279	- 0,2
REP	6 193	3,2	5 866	3,2	+ 327	-	5 735	3,0	5 152	2,8	+ 583	+ 0,2
DIE FRAUEN	-	-	-	-	-	-	213	0,1	-	-	+ 213	+ 0,1
Pro DM	-	-	-	-	-	-	1 262	0,7	-	-	+ 1 262	+ 0,7
MLPD	-	-	-	-	-	-	12	0,0	27	0,0	- 15	-
Die Tierschutzpartei	-	-	-	-	-	-	643	0,3	-	-	+ 643	+ 0,3
NPD	-	-	-	-	-	-	275	0,1	-	-	+ 275	+ 0,1
NATURGESETZ	-	-	-	-	-	-	113	0,1	363	0,2	- 250	- 0,1
ödp	645	0,3	1 127	0,6	- 482	- 0,3	368	0,2	937	0,5	- 569	- 0,3
PBC	442	0,2	421	0,2	+ 21	-	361	0,2	381	0,2	- 20	-
PSG	-	-	-	-	-	-	19	0,0	-	-	+ 19	-
Deutschland	-	-	-	-	-	-	-	-	-	-	-	-
DKP	-	-	-	-	-	-	-	-	-	-	-	-
DMP	-	-	-	-	-	-	-	-	-	-	-	-
FAMILIE	-	-	-	-	-	-	-	-	-	-	-	-
FP Deutschlands	-	-	-	-	-	-	-	-	-	-	-	-
Einzelbewerber	-	-	-	-	-	-	-	-	-	-	-	-
Sonstige (nur 1994)	-	-	-	-	-	-	-	-	1 095	0,6	- 1 095	- 0,6
Wahlkreis 178 Heidelberg												
Wahlberechtigte	189 654		189 835		- 181							
Wähler	160 708	84,7	155 786	82,1	+ 4 922	+ 2,6						
	Erststimmen						Zweitstimmen					
Ungültige Stimmen	2 201	1,4	2 026	1,3	+ 175	+ 0,1	1 976	1,2	1 713	1,1	+ 263	+ 0,1
Gültige Stimmen	158 507	98,6	153 760	98,7	+ 4 747	- 0,1	158 732	98,8	154 073	98,9	+ 4 659	- 0,1
davon für												
CDU	62 516	39,4	66 359	43,2	- 3 843	- 3,8	54 731	34,5	60 144	39,0	- 5 413	- 4,5
SPD	70 603	44,5	61 945	40,3	+ 8 658	+ 4,2	59 772	37,7	51 248	33,3	+ 8 524	+ 4,4
FDP/DVP	6 123	3,9	6 144	4,0	- 21	- 0,1	13 576	8,6	13 987	9,1	- 411	- 0,5
GRÜNE	11 256	7,1	13 740	8,9	- 2 484	- 1,8	20 392	12,8	20 952	13,6	- 560	- 0,8
PDS	1 493	0,9	1 125	0,7	+ 368	+ 0,2	2 170	1,4	1 807	1,2	+ 363	+ 0,2
APPD	-	-	-	-	-	-	150	0,1	-	-	+ 150	+ 0,1
BüSo	-	-	-	-	-	-	23	0,0	22	0,0	+ 1	-
BFB - Die Offensive	-	-	-	-	-	-	296	0,2	-	-	+ 296	+ 0,2
CM	-	-	-	-	-	-	50	0,0	101	0,1	- 51	- 0,1
DPD	-	-	-	-	-	-	42	0,0	-	-	+ 42	-
DVU	-	-	-	-	-	-	822	0,5	-	-	+ 822	+ 0,5
GRAUE	663	0,4	-	-	+ 663	+ 0,4	473	0,3	526	0,3	- 53	-
REP	3 890	2,5	3 818	2,5	+ 72	-	3 479	2,2	3 517	2,3	- 38	- 0,1
DIE FRAUEN	-	-	-	-	-	-	131	0,1	-	-	+ 131	+ 0,1
Pro DM	-	-	-	-	-	-	1 073	0,7	-	-	+ 1 073	+ 0,7
MLPD	-	-	-	-	-	-	26	0,0	27	0,0	- 1	-
Die Tierschutzpartei	-	-	-	-	-	-	522	0,3	-	-	+ 522	+ 0,3
NPD	-	-	-	-	-	-	225	0,1	-	-	+ 225	+ 0,1
NATURGESETZ	-	-	-	-	-	-	126	0,1	216	0,1	- 90	-
ödp	668	0,4	629	0,4	+ 39	-	305	0,2	525	0,3	- 220	- 0,1
PBC	362	0,2	-	-	+ 362	+ 0,2	314	0,2	265	0,2	+ 49	-
PSG	-	-	-	-	-	-	34	0,0	-	-	+ 34	-
Deutschland	-	-	-	-	-	-	-	-	-	-	-	-
DKP	-	-	-	-	-	-	-	-	-	-	-	-
DMP	430	0,3	-	-	+ 430	+ 0,3	-	-	-	-	-	-
FAMILIE	-	-	-	-	-	-	-	-	-	-	-	-
FP Deutschlands	-	-	-	-	-	-	-	-	-	-	-	-
Einzelbewerber	503	0,3	-	-	+ 503	+ 0,3	-	-	-	-	-	-
Sonstige (nur 1994)	-	-	-	-	-	-	-	-	736	0,5	- 736	- 0,5

Noch: 2. Ergebnisse der Wahl zum 14. Deutschen Bundestag am 27. September 1998 in den Wahlkreisen Baden-Württembergs mit Vergleichsangaben von 1994

Gegenstand der Nachweisung	1998		1994		Veränderung		1998		1994		Veränderung		
	Anzahl	%	Anzahl	%	Anzahl	%-Punkte	Anzahl	%	Anzahl	%	Anzahl	%-Punkte	
Wahlkreis 179 Mannheim I													
Wahlberechtigte	135 729		142 502			- 6 773							
Wähler	106 531	78,5	106 553	74,8	-	22	+ 3,7						
	Erststimmen						Zweitstimmen						
Ungültige Stimmen	1 371	1,3	1 329	1,2	+	42	+ 0,1	1 355	1,3	1 265	1,2	+ 90	+ 0,1
Gültige Stimmen	105 160	98,7	105 224	98,8	-	64	- 0,1	105 176	98,7	105 288	98,8	- 112	- 0,1
davon für													
CDU	39 496	37,6	44 771	42,5	-	5 275	- 4,9	33 221	31,6	38 569	36,6	- 5 348	- 5,0
SPD	51 385	48,9	43 972	41,8	+	7 413	+ 7,1	47 946	45,6	42 099	40,0	+ 5 847	+ 5,6
FDP/DVP	1 918	1,8	2 229	2,1	-	311	- 0,3	6 086	5,8	6 985	6,6	- 899	- 0,8
GRÜNE	5 570	5,3	9 394	8,9	-	3 824	- 3,6	8 789	8,4	10 355	9,8	- 1 566	- 1,4
PDS	1 270	1,2	954	0,9	+	316	+ 0,3	1 665	1,6	1 600	1,5	+ 65	+ 0,1
APPD	336	0,3	-	-	+	336	+ 0,3	150	0,1	-	-	+ 150	+ 0,1
BüSo	-	-	-	-	-	-	-	28	0,0	18	0,0	+ 10	-
BFB - Die Offensive	655	0,6	-	-	+	655	+ 0,6	477	0,5	-	-	+ 477	+ 0,5
CM	-	-	-	-	-	-	-	85	0,1	52	0,0	+ 33	+ 0,1
DPD	-	-	-	-	-	-	-	40	0,0	-	-	+ 40	-
DVU	-	-	-	-	-	-	-	1 126	1,1	-	-	+ 1 126	+ 1,1
GRAUE	492	0,5	-	-	+	492	+ 0,5	412	0,4	531	0,5	- 119	- 0,1
REP	3 575	3,4	3 763	3,6	-	188	- 0,2	3 172	3,0	3 925	3,7	- 753	- 0,7
DIE FRAUEN	-	-	-	-	-	-	-	117	0,1	-	-	+ 117	+ 0,1
Pro DM	-	-	-	-	-	-	-	869	0,8	-	-	+ 869	+ 0,8
MLPD	88	0,1	141	0,1	-	53	-	48	0,0	34	0,0	+ 14	-
Die Tierschutzpartei	-	-	-	-	-	-	-	424	0,4	-	-	+ 424	+ 0,4
NPD	-	-	-	-	-	-	-	214	0,2	-	-	+ 214	+ 0,2
NATURGESETZ	-	-	-	-	-	-	-	55	0,1	162	0,2	- 107	- 0,1
ödp	189	0,2	-	-	+	189	+ 0,2	92	0,1	148	0,1	- 56	-
PBC	-	-	-	-	-	-	-	135	0,1	171	0,2	- 36	- 0,1
PSG	-	-	-	-	-	-	-	25	0,0	-	-	+ 25	-
Deutschland	-	-	-	-	-	-	-	-	-	-	-	-	-
DKP	-	-	-	-	-	-	-	-	-	-	-	-	-
DMP	186	0,2	-	-	+	186	+ 0,2	-	-	-	-	-	-
FAMILIE	-	-	-	-	-	-	-	-	-	-	-	-	-
FP Deutschlands	-	-	-	-	-	-	-	-	-	-	-	-	-
Einzelbewerber	-	-	-	-	-	-	-	-	-	-	-	-	-
Sonstige (nur 1994)	-	-	-	-	-	-	-	-	-	639	0,6	- 639	- 0,6
Wahlkreis 180 Mannheim II													
Wahlberechtigte	159 812		160 071			- 259							
Wähler	137 315	85,9	132 812	83,0	+	4 503	+ 2,9						
	Erststimmen						Zweitstimmen						
Ungültige Stimmen	1 912	1,4	1 730	1,3	+	182	+ 0,1	1 630	1,2	1 490	1,1	+ 140	+ 0,1
Gültige Stimmen	135 403	98,6	131 082	98,7	+	4 321	- 0,1	135 685	98,8	131 322	98,9	+ 4 363	- 0,1
davon für													
CDU	55 903	41,3	59 691	45,5	-	3 788	- 4,2	49 320	36,3	53 967	41,1	- 4 647	- 4,8
SPD	63 442	46,9	51 410	39,2	+	12 032	+ 7,7	53 727	39,6	45 001	34,3	+ 8 726	+ 5,3
FDP/DVP	4 006	3,0	4 825	3,7	-	819	- 0,7	10 986	8,1	12 565	9,6	- 1 579	- 1,5
GRÜNE	5 711	4,2	10 472	8,0	-	4 761	- 3,8	11 845	8,7	12 844	9,8	- 999	- 1,1
PDS	1 258	0,9	720	0,5	+	538	+ 0,4	1 534	1,1	1 150	0,9	+ 384	+ 0,2
APPD	-	-	-	-	-	-	-	142	0,1	-	-	+ 142	+ 0,1
BüSo	-	-	-	-	-	-	-	26	0,0	30	0,0	- 4	-
BFB - Die Offensive	-	-	-	-	-	-	-	311	0,2	-	-	+ 311	+ 0,2
CM	-	-	-	-	-	-	-	65	0,0	79	0,1	- 14	- 0,1
DPD	-	-	-	-	-	-	-	38	0,0	-	-	+ 38	-
DVU	-	-	-	-	-	-	-	1 060	0,8	-	-	+ 1 060	+ 0,8
GRAUE	881	0,7	-	-	+	881	+ 0,7	638	0,5	543	0,4	+ 95	+ 0,1
REP	3 802	2,8	3 964	3,0	-	162	- 0,2	3 330	2,5	3 720	2,8	- 390	- 0,3
DIE FRAUEN	-	-	-	-	-	-	-	126	0,1	-	-	+ 126	+ 0,1
Pro DM	-	-	-	-	-	-	-	1 195	0,9	-	-	+ 1 195	+ 0,9
MLPD	-	-	-	-	-	-	-	22	0,0	22	0,0	-	-
Die Tierschutzpartei	-	-	-	-	-	-	-	538	0,4	-	-	+ 538	+ 0,4
NPD	-	-	-	-	-	-	-	325	0,2	-	-	+ 325	+ 0,2
NATURGESETZ	-	-	-	-	-	-	-	84	0,1	174	0,1	- 90	-
ödp	400	0,3	-	-	+	400	+ 0,3	179	0,1	237	0,2	- 58	- 0,1
PBC	-	-	-	-	-	-	-	175	0,1	216	0,2	- 41	- 0,1
PSG	-	-	-	-	-	-	-	19	0,0	-	-	+ 19	-
Deutschland	-	-	-	-	-	-	-	-	-	-	-	-	-
DKP	-	-	-	-	-	-	-	-	-	-	-	-	-
DMP	-	-	-	-	-	-	-	-	-	-	-	-	-
FAMILIE	-	-	-	-	-	-	-	-	-	-	-	-	-
FP Deutschlands	-	-	-	-	-	-	-	-	-	-	-	-	-
Einzelbewerber	-	-	-	-	-	-	-	-	-	-	-	-	-
Sonstige (nur 1994)	-	-	-	-	-	-	-	-	-	774	0,6	- 774	- 0,6

Noch: 2. Ergebnisse der Wahl zum 14. Deutschen Bundestag am 27. September 1998 in den Wahlkreisen Baden-Württembergs mit Vergleichsangaben von 1994

Gegenstand der Nachweisung	1998		1994		Veränderung		1998		1994		Veränderung	
	Anzahl	%	Anzahl	%	Anzahl	%-Punkte	Anzahl	%	Anzahl	%	Anzahl	%-Punkte
Wahlkreis 181 Odenwald-Tauber												
Wahlberechtigte	209 725		206 140		+ 3 585							
Wähler	174 409	83,2	164 524	79,8	+ 9 885	+ 3,4						
	Erststimmen						Zweitstimmen					
Ungültige Stimmen	4 502	2,6	3 108	1,9	+ 1 394	+ 0,7	3 315	1,9	2 487	1,5	+ 828	+ 0,4
Gültige Stimmen	169 907	97,4	161 416	98,1	+ 8 491	- 0,7	171 094	98,1	162 037	98,5	+ 9 057	- 0,4
davon für												
CDU	84 852	49,9	88 382	54,8	- 3 530	- 4,9	78 303	45,8	82 616	51,0	- 4 313	- 5,2
SPD	60 342	35,5	49 390	30,6	+10 952	+ 4,9	56 608	33,1	46 627	28,8	+ 9 981	+ 4,3
FDP/DVP	5 202	3,1	4 827	3,0	+ 375	+ 0,1	11 485	6,7	12 259	7,6	- 774	- 0,9
GRÜNE	7 646	4,5	10 360	6,4	- 2 714	- 1,9	9 962	5,8	10 644	6,6	- 682	- 0,8
PDS	-	-	-	-	-	-	1 366	0,8	767	0,5	+ 599	+ 0,3
APPD	-	-	-	-	-	-	195	0,1	-	-	+ 195	+ 0,1
BüSo	-	-	-	-	-	-	78	0,0	44	0,0	+ 34	-
BFB - Die Offensive	1 622	1,0	-	-	+ 1 622	+ 1,0	744	0,4	-	-	+ 744	+ 0,4
CM	-	-	-	-	-	-	240	0,1	338	0,2	- 98	- 0,1
DPD	-	-	-	-	-	-	80	0,0	-	-	+ 80	-
DVU	-	-	-	-	-	-	1 128	0,7	-	-	+ 1 128	+ 0,7
GRAUE	-	-	-	-	-	-	269	0,2	383	0,2	- 114	-
REP	6 538	3,8	5 237	3,2	+ 1 301	+ 0,6	6 473	3,8	5 064	3,1	+ 1 409	+ 0,7
DIE FRAUEN	-	-	-	-	-	-	174	0,1	-	-	+ 174	+ 0,1
Pro DM	-	-	-	-	-	-	1 355	0,8	-	-	+ 1 355	+ 0,8
MLPD	-	-	-	-	-	-	23	0,0	20	0,0	+ 3	-
Die Tierschutzpartei	-	-	-	-	-	-	555	0,3	-	-	+ 555	+ 0,3
NPD	-	-	-	-	-	-	335	0,2	-	-	+ 335	+ 0,2
NATURGESETZ	-	-	656	0,4	- 656	- 0,4	101	0,1	361	0,2	- 260	- 0,1
ödp	1 860	1,1	1 970	1,2	- 110	- 0,1	945	0,6	1 484	0,9	- 539	- 0,3
PBC	784	0,5	594	0,4	+ 190	+ 0,1	640	0,4	494	0,3	+ 146	+ 0,1
PSG	-	-	-	-	-	-	35	0,0	-	-	+ 35	-
Deutschland	-	-	-	-	-	-	-	-	-	-	-	-
DKP	-	-	-	-	-	-	-	-	-	-	-	-
DMP	-	-	-	-	-	-	-	-	-	-	-	-
FAMILIE	-	-	-	-	-	-	-	-	-	-	-	-
FP Deutschlands	-	-	-	-	-	-	-	-	-	-	-	-
Einzelbewerber	1 061	0,6	-	-	+ 1 061	+ 0,6	-	-	-	-	-	-
Sonstige (nur 1994)	-	-	-	-	-	-	-	-	936	0,6	- 936	- 0,6
Wahlkreis 182 Rhein-Neckar												
Wahlberechtigte	183 999		180 570		+ 3 429							
Wähler	157 248	85,5	149 135	82,6	+ 8 113	+ 2,9						
	Erststimmen						Zweitstimmen					
Ungültige Stimmen	2 851	1,8	2 166	1,5	+ 685	+ 0,3	2 280	1,4	2 006	1,3	+ 274	+ 0,1
Gültige Stimmen	154 397	98,2	146 969	98,5	+ 7 428	- 0,3	154 968	98,6	147 129	98,7	+ 7 839	- 0,1
davon für												
CDU	68 301	44,2	72 402	49,3	- 4 101	- 5,1	60 888	39,3	65 105	44,3	- 4 217	- 5,0
SPD	64 707	41,9	52 667	35,8	+12 040	+ 6,1	57 743	37,3	48 459	32,9	+ 9 284	+ 4,4
FDP/DVP	5 450	3,5	4 759	3,2	+ 691	+ 0,3	12 139	7,8	12 399	8,4	- 260	- 0,6
GRÜNE	8 767	5,7	10 865	7,4	- 2 098	- 1,7	12 733	8,2	13 324	9,1	- 591	- 0,9
PDS	-	-	-	-	-	-	1 418	0,9	988	0,7	+ 430	+ 0,2
APPD	-	-	-	-	-	-	134	0,1	-	-	+ 134	+ 0,1
BüSo	-	-	-	-	-	-	15	0,0	12	0,0	+ 3	-
BFB - Die Offensive	-	-	-	-	-	-	203	0,1	-	-	+ 203	+ 0,1
CM	-	-	-	-	-	-	165	0,1	200	0,1	- 35	-
DPD	-	-	-	-	-	-	53	0,0	-	-	+ 53	-
DVU	-	-	-	-	-	-	874	0,6	-	-	+ 874	+ 0,6
GRAUE	-	-	657	0,4	- 657	- 0,4	290	0,2	478	0,3	- 188	- 0,1
REP	5 506	3,6	4 155	2,8	+ 1 351	+ 0,8	4 986	3,2	4 077	2,8	+ 909	+ 0,4
DIE FRAUEN	-	-	-	-	-	-	194	0,1	-	-	+ 194	+ 0,1
Pro DM	-	-	-	-	-	-	1 125	0,7	-	-	+ 1 125	+ 0,7
MLPD	-	-	-	-	-	-	12	0,0	13	0,0	- 1	-
Die Tierschutzpartei	-	-	-	-	-	-	589	0,4	-	-	+ 589	+ 0,4
NPD	-	-	-	-	-	-	268	0,2	-	-	+ 268	+ 0,2
NATURGESETZ	-	-	-	-	-	-	107	0,1	250	0,2	- 143	- 0,1
ödp	1 034	0,7	1 064	0,7	- 30	-	449	0,3	649	0,4	- 200	- 0,1
PBC	-	-	-	-	-	-	543	0,4	363	0,2	+ 180	+ 0,2
PSG	-	-	-	-	-	-	40	0,0	-	-	+ 40	-
Deutschland	-	-	-	-	-	-	-	-	-	-	-	-
DKP	-	-	-	-	-	-	-	-	-	-	-	-
DMP	-	-	-	-	-	-	-	-	-	-	-	-
FAMILIE	-	-	-	-	-	-	-	-	-	-	-	-
FP Deutschlands	-	-	-	-	-	-	-	-	-	-	-	-
Einzelbewerber	632	0,4	-	-	+ 632	+ 0,4	-	-	-	-	-	-
Sonstige (nur 1994)	-	-	400	0,3	- 400	- 0,3	-	-	812	0,6	- 812	- 0,6

Noch: 2. Ergebnisse der Wahl zum 14. Deutschen Bundestag am 27. September 1998 in den Wahlkreisen Baden-Württembergs mit Vergleichsangaben von 1994

Gegenstand der Nachweisung	1998		1994		Veränderung		1998		1994		Veränderung	
	Anzahl	%	Anzahl	%	Anzahl	%-Punkte	Anzahl	%	Anzahl	%	Anzahl	%-Punkte
Wahlkreis 183 Pforzheim												
Wahlberechtigte	219 136		217 636			+ 1 500						
Wähler	181 447	82,8	171 742	78,9		+ 9 705	+ 3,9					
	Erststimmen						Zweitstimmen					
Ungültige Stimmen	2 759	1,5	2 513	1,5	+ 246	-	2 618	1,4	2 242	1,3	+ 376	+ 0,1
Gültige Stimmen	178 688	98,5	169 229	98,5	+ 9 459	-	178 829	98,6	169 500	98,7	+ 9 329	- 0,1
davon für												
CDU	72 545	40,6	76 153	45,0	- 3 608	- 4,4	65 977	36,9	71 572	42,2	- 5 595	- 5,3
SPD	78 001	43,7	59 602	35,2	+18 399	+ 8,5	66 707	37,3	53 672	31,7	+13 035	+ 5,6
FDP/DVP	7 347	4,1	8 382	5,0	- 1 035	- 0,9	16 962	9,5	17 328	10,2	- 366	- 0,7
GRÜNE	7 862	4,4	15 091	8,9	- 7 229	- 4,5	12 744	7,1	13 929	8,2	- 1 185	- 1,1
PDS	1 606	0,9	907	0,5	+ 699	+ 0,4	1 821	1,0	1 139	0,7	+ 682	+ 0,3
APPD	-	-	-	-	-	-	160	0,1	-	-	+ 160	+ 0,1
BüSo	-	-	-	-	-	-	35	0,0	35	0,0	-	-
BFB - Die Offensive	1 131	0,6	-	-	+ 1 131	+ 0,6	647	0,4	-	-	+ 647	+ 0,4
CM	-	-	-	-	-	-	207	0,1	233	0,1	- 26	-
DPD	-	-	-	-	-	-	122	0,1	-	-	+ 122	+ 0,1
DVU	-	-	-	-	-	-	1 785	1,0	-	-	+ 1 785	+ 1,0
GRAUE	649	0,4	36	0,0	+ 613	+ 0,4	533	0,3	806	0,5	- 273	- 0,2
REP	7 777	4,4	7 822	4,6	- 45	- 0,2	7 166	4,0	7 527	4,4	- 361	- 0,4
DIE FRAUEN	-	-	-	-	-	-	168	0,1	-	-	+ 168	+ 0,1
Pro DM	-	-	-	-	-	-	1 227	0,7	-	-	+ 1 227	+ 0,7
MLPD	-	-	-	-	-	-	19	0,0	37	0,0	- 18	-
Die Tierschutzpartei	-	-	-	-	-	-	767	0,4	-	-	+ 767	+ 0,4
NPD	-	-	-	-	-	-	177	0,1	-	-	+ 177	+ 0,1
NATURGESETZ	-	-	-	-	-	-	157	0,1	372	0,2	- 215	- 0,1
ödp	508	0,3	-	-	+ 508	+ 0,3	295	0,2	562	0,3	- 267	- 0,1
PBC	1 262	0,7	1 236	0,7	+ 26	-	1 126	0,6	1 000	0,6	+ 126	-
PSG	-	-	-	-	-	-	27	0,0	-	-	+ 27	-
Deutschland	-	-	-	-	-	-	-	-	-	-	-	-
DKP	-	-	-	-	-	-	-	-	-	-	-	-
DMP	-	-	-	-	-	-	-	-	-	-	-	-
FAMILIE	-	-	-	-	-	-	-	-	-	-	-	-
FP Deutschlands	-	-	-	-	-	-	-	-	-	-	-	-
Einzelbewerber	-	-	-	-	-	-	-	-	-	-	-	-
Sonstige (nur 1994)	-	-	-	-	-	-	-	-	1 288	0,8	- 1 288	- 0,8
Wahlkreis 184 Calw												
Wahlberechtigte	189 913		188 779			+ 1 134						
Wähler	156 535	82,4	147 362	78,1		+ 9 173	+ 4,3					
	Erststimmen						Zweitstimmen					
Ungültige Stimmen	2 369	1,5	2 250	1,5	+ 119	-	2 227	1,4	1 859	1,3	+ 368	+ 0,1
Gültige Stimmen	154 166	98,5	145 112	98,5	+ 9 054	-	154 308	98,6	145 503	98,7	+ 8 805	- 0,1
davon für												
CDU	73 320	47,6	76 961	53,0	- 3 641	- 5,4	63 141	40,9	66 886	46,0	- 3 745	- 5,1
SPD	53 926	35,0	44 195	30,5	+ 9 731	+ 4,5	49 495	32,1	40 090	27,6	+ 9 405	+ 4,5
FDP/DVP	6 948	4,5	5 721	3,9	+ 1 227	+ 0,6	15 457	10,0	16 605	11,4	- 1 148	- 1,4
GRÜNE	7 667	5,0	9 926	6,8	- 2 259	- 1,8	10 921	7,1	11 013	7,6	- 92	- 0,5
PDS	1 133	0,7	-	-	+ 1 133	+ 0,7	1 351	0,9	925	0,6	+ 426	+ 0,3
APPD	-	-	-	-	-	-	135	0,1	-	-	+ 135	+ 0,1
BüSo	-	-	-	-	-	-	39	0,0	21	0,0	+ 18	-
BFB - Die Offensive	-	-	-	-	-	-	167	0,1	-	-	+ 167	+ 0,1
CM	-	-	-	-	-	-	232	0,2	303	0,2	- 71	-
DPD	-	-	-	-	-	-	71	0,0	-	-	+ 71	-
DVU	-	-	-	-	-	-	1 239	0,8	-	-	+ 1 239	+ 0,8
GRAUE	698	0,5	-	-	+ 698	+ 0,5	508	0,3	682	0,5	- 174	- 0,2
REP	6 843	4,4	5 158	3,6	+ 1 685	+ 0,8	6 901	4,5	5 002	3,4	+ 1 899	+ 1,1
DIE FRAUEN	-	-	-	-	-	-	143	0,1	-	-	+ 143	+ 0,1
Pro DM	-	-	-	-	-	-	1 359	0,9	-	-	+ 1 359	+ 0,9
MLPD	-	-	-	-	-	-	27	0,0	35	0,0	- 8	-
Die Tierschutzpartei	-	-	-	-	-	-	651	0,4	-	-	+ 651	+ 0,4
NPD	-	-	-	-	-	-	257	0,2	-	-	+ 257	+ 0,2
NATURGESETZ	-	-	-	-	-	-	124	0,1	260	0,2	- 136	- 0,1
ödp	834	0,5	1 435	1,0	- 601	- 0,5	550	0,4	1 117	0,8	- 567	- 0,4
PBC	1 795	1,2	1 716	1,2	+ 79	-	1 501	1,0	1 563	1,1	- 62	- 0,1
PSG	-	-	-	-	-	-	39	0,0	-	-	+ 39	-
Deutschland	-	-	-	-	-	-	-	-	-	-	-	-
DKP	-	-	-	-	-	-	-	-	-	-	-	-
DMP	-	-	-	-	-	-	-	-	-	-	-	-
FAMILIE	1 002	0,6	-	-	+ 1 002	+ 0,6	-	-	-	-	-	-
FP Deutschlands	-	-	-	-	-	-	-	-	-	-	-	-
Einzelbewerber	-	-	-	-	-	-	-	-	-	-	-	-
Sonstige (nur 1994)	-	-	-	-	-	-	-	-	1 001	0,7	- 1 001	- 0,7

Noch: 2. Ergebnisse der Wahl zum 14. Deutschen Bundestag am 27. September 1998 in den Wahlkreisen Baden-Württembergs mit Vergleichsangaben von 1994

Gegenstand der Nachweisung	1998		1994		Veränderung		1998		1994		Veränderung	
	Anzahl	%	Anzahl	%	Anzahl	%-Punkte	Anzahl	%	Anzahl	%	Anzahl	%-Punkte
Wahlkreis 185 Freiburg												
Wahlberechtigte	223 897		222 390		+ 1 507							
Wähler	187 250	83,6	179 617	80,8	+ 7 633	+ 2,8						
	Erststimmen						Zweitstimmen					
Ungültige Stimmen	3 014	1,6	2 526	1,4	+ 488	+ 0,2	2 542	1,4	2 171	1,2	+ 371	+ 0,2
Gültige Stimmen	184 236	98,4	177 091	98,6	+ 7 145	- 0,2	184 708	98,6	177 446	98,8	+ 7 262	- 0,2
davon für												
CDU	69 485	37,7	74 296	42,0	- 4 811	- 4,3	58 761	31,8	63 121	35,6	- 4 360	- 3,8
SPD	76 430	41,5	63 116	35,6	+13 314	+ 5,9	61 925	33,5	55 569	31,3	+ 6 356	+ 2,2
FDP/DVP	5 692	3,1	4 446	2,5	+ 1 246	+ 0,6	14 547	7,9	15 271	8,6	- 724	- 0,7
GRÜNE	25 079	13,6	27 675	15,6	- 2 596	- 2,0	37 702	20,4	33 626	18,9	+ 4 076	+ 1,5
PDS	-	-	1 759	1,0	- 1 759	- 1,0	2 696	1,5	2 672	1,5	+ 24	-
APPD	-	-	-	-	-	-	294	0,2	-	-	+ 294	+ 0,2
BüSo	-	-	-	-	-	-	32	0,0	24	0,0	+ 8	-
BFB - Die Offensive	-	-	-	-	-	-	134	0,1	-	-	+ 134	+ 0,1
CM	-	-	-	-	-	-	256	0,1	183	0,1	+ 73	-
DPD	-	-	-	-	-	-	62	0,0	-	-	+ 62	-
DVU	-	-	-	-	-	-	803	0,4	-	-	+ 803	+ 0,4
GRAUE	-	-	2 159	1,2	- 2 159	- 1,2	544	0,3	1 160	0,7	- 616	- 0,4
REP	3 827	2,1	-	-	+ 3 827	+ 2,1	3 595	1,9	2 485	1,4	+ 1 110	+ 0,5
DIE FRAUEN	-	-	-	-	-	-	158	0,1	-	-	+ 158	+ 0,1
Pro DM	-	-	-	-	-	-	745	0,4	-	-	+ 745	+ 0,4
MLPD	-	-	-	-	-	-	51	0,0	53	0,0	- 2	-
Die Tierschutzpartei	-	-	-	-	-	-	825	0,4	-	-	+ 825	+ 0,4
NPD	-	-	-	-	-	-	152	0,1	-	-	+ 152	+ 0,1
NATURGESETZ	557	0,3	-	-	+ 557	+ 0,3	245	0,1	288	0,2	- 43	- 0,1
ödp	1 205	0,7	2 865	1,6	- 1 660	- 0,9	673	0,4	1 697	1,0	- 1 024	- 0,6
PBC	538	0,3	775	0,4	- 237	- 0,1	474	0,3	563	0,3	- 89	-
PSG	-	-	-	-	-	-	34	0,0	-	-	+ 34	-
Deutschland	-	-	-	-	-	-	-	-	-	-	-	-
DKP	-	-	-	-	-	-	-	-	-	-	-	-
DMP	-	-	-	-	-	-	-	-	-	-	-	-
FAMILIE	-	-	-	-	-	-	-	-	-	-	-	-
FP Deutschlands	-	-	-	-	-	-	-	-	-	-	-	-
Einzelbewerber	1 423	0,8	-	-	+ 1 423	+ 0,8	-	-	-	-	-	-
Sonstige (nur 1994)	-	-	-	-	-	-	-	-	734	0,4	- 734	- 0,4
Wahlkreis 186 Lörrach-Müllheim												
Wahlberechtigte	210 153		205 750		+ 4 403							
Wähler	170 571	81,2	158 831	77,2	+11 740	+ 4,0						
	Erststimmen						Zweitstimmen					
Ungültige Stimmen	3 217	1,9	2 286	1,4	+ 931	+ 0,5	2 428	1,4	1 840	1,2	+ 588	+ 0,2
Gültige Stimmen	167 354	98,1	156 545	98,6	+10 809	- 0,5	168 143	98,6	156 991	98,8	+11 152	- 0,2
davon für												
CDU	65 849	39,3	71 166	45,5	- 5 317	- 6,2	58 880	35,0	62 780	40,0	- 3 900	- 5,0
SPD	75 237	45,0	60 143	38,4	+15 094	+ 6,6	65 587	39,0	54 750	34,9	+10 837	+ 4,1
FDP/DVP	5 908	3,5	6 278	4,0	- 370	- 0,5	12 745	7,6	14 369	9,2	- 1 624	- 1,6
GRÜNE	12 321	7,4	12 885	8,2	- 564	- 0,8	18 899	11,2	16 370	10,4	+ 2 529	+ 0,8
PDS	-	-	-	-	-	-	1 738	1,0	1 256	0,8	+ 482	+ 0,2
APPD	-	-	-	-	-	-	179	0,1	-	-	+ 179	+ 0,1
BüSo	-	-	-	-	-	-	39	0,0	21	0,0	+ 18	-
BFB - Die Offensive	-	-	-	-	-	-	105	0,1	-	-	+ 105	+ 0,1
CM	-	-	-	-	-	-	186	0,1	189	0,1	- 3	-
DPD	469	0,3	-	-	+ 469	+ 0,3	137	0,1	-	-	+ 137	+ 0,1
DVU	-	-	-	-	-	-	635	0,4	-	-	+ 635	+ 0,4
GRAUE	-	-	-	-	-	-	442	0,3	932	0,6	- 490	- 0,3
REP	5 300	3,2	3 680	2,4	+ 1 620	+ 0,8	4 817	2,9	3 291	2,1	+ 1 526	+ 0,8
DIE FRAUEN	-	-	-	-	-	-	106	0,1	-	-	+ 106	+ 0,1
Pro DM	-	-	-	-	-	-	1 027	0,6	-	-	+ 1 027	+ 0,6
MLPD	-	-	167	0,1	- 167	- 0,1	30	0,0	60	0,0	- 30	-
Die Tierschutzpartei	-	-	-	-	-	-	683	0,4	-	-	+ 683	+ 0,4
NPD	-	-	-	-	-	-	186	0,1	-	-	+ 186	+ 0,1
NATURGESETZ	-	-	-	-	-	-	166	0,1	291	0,2	- 125	- 0,1
ödp	931	0,6	925	0,6	+ 6	-	475	0,3	727	0,5	- 252	- 0,2
PBC	1 339	0,8	1 301	0,8	+ 38	-	1 039	0,6	1 106	0,7	- 67	- 0,1
PSG	-	-	-	-	-	-	42	0,0	-	-	+ 42	-
Deutschland	-	-	-	-	-	-	-	-	-	-	-	-
DKP	-	-	-	-	-	-	-	-	-	-	-	-
DMP	-	-	-	-	-	-	-	-	-	-	-	-
FAMILIE	-	-	-	-	-	-	-	-	-	-	-	-
FP Deutschlands	-	-	-	-	-	-	-	-	-	-	-	-
Einzelbewerber	-	-	-	-	-	-	-	-	-	-	-	-
Sonstige (nur 1994)	-	-	-	-	-	-	-	-	849	0,5	- 849	- 0,5

Noch: 2. Ergebnisse der Wahl zum 14. Deutschen Bundestag am 27. September 1998 in den Wahlkreisen Baden-Württembergs mit Vergleichsangaben von 1994

Gegenstand der Nachweisung	1998		1994		Veränderung		1998		1994		Veränderung	
	Anzahl	%	Anzahl	%	Anzahl	%-Punkte	Anzahl	%	Anzahl	%	Anzahl	%-Punkte
Wahlkreis 187 Emmendingen-Lahr												
Wahlberechtigte	213 945		209 521		+ 4 424							
Wähler	174 638	81,6	163 218	77,9	+11 420	+ 3,7						
	Erststimmen						Zweitstimmen					
Ungültige Stimmen	3 658	2,1	3 042	1,9	+ 616	+ 0,2	3 517	2,0	2 724	1,7	+ 793	+ 0,3
Gültige Stimmen	170 980	97,9	160 176	98,1	+10 804	- 0,2	171 121	98,0	160 494	98,3	+10 627	- 0,3
davon für												
CDU	71 456	41,8	76 865	48,0	- 5 409	- 6,2	65 527	38,3	67 349	42,0	- 1 822	- 3,7
SPD	71 192	41,6	55 064	34,4	+16 128	+ 7,2	64 903	37,9	54 513	34,0	+10 390	+ 3,9
FDP/DVP	6 253	3,7	5 614	3,5	+ 639	+ 0,2	11 889	6,9	14 457	9,0	- 2 568	- 2,1
GRÜNE	12 980	7,6	15 289	9,5	- 2 309	- 1,9	16 818	9,8	15 969	9,9	+ 849	- 0,1
PDS	-	-	907	0,6	- 907	- 0,6	1 527	0,9	1 085	0,7	+ 442	+ 0,2
APPD	-	-	-	-	-	-	226	0,1	-	-	+ 226	+ 0,1
BüSo	-	-	-	-	-	-	29	0,0	24	0,0	+ 5	-
BFB - Die Offensive	-	-	-	-	-	-	107	0,1	-	-	+ 107	+ 0,1
CM	1 825	1,1	679	0,4	+ 1 146	+ 0,7	1 515	0,9	587	0,4	+ 928	+ 0,5
DPD	-	-	-	-	-	-	50	0,0	-	-	+ 50	-
DVU	-	-	-	-	-	-	681	0,4	-	-	+ 681	+ 0,4
GRAUE	-	-	-	-	-	-	296	0,2	563	0,4	- 267	- 0,2
REP	5 377	3,1	3 613	2,3	+ 1 764	+ 0,8	4 611	2,7	3 441	2,1	+ 1 170	+ 0,6
DIE FRAUEN	-	-	-	-	-	-	120	0,1	-	-	+ 120	+ 0,1
Pro DM	-	-	-	-	-	-	825	0,5	-	-	+ 825	+ 0,5
MLPD	-	-	-	-	-	-	14	0,0	12	0,0	+ 2	-
Die Tierschutzpartei	-	-	-	-	-	-	766	0,4	-	-	+ 766	+ 0,4
NPD	-	-	-	-	-	-	143	0,1	-	-	+ 143	+ 0,1
NATURGESETZ	-	-	-	-	-	-	140	0,1	236	0,1	- 96	-
ödp	876	0,5	1 044	0,7	- 168	- 0,2	451	0,3	791	0,5	- 340	- 0,2
PBC	662	0,4	791	0,5	- 129	- 0,1	450	0,3	601	0,4	- 151	- 0,1
PSG	-	-	-	-	-	-	33	0,0	-	-	+ 33	-
Deutschland	-	-	-	-	-	-	-	-	-	-	-	-
DKP	-	-	-	-	-	-	-	-	-	-	-	-
DMP	-	-	-	-	-	-	-	-	-	-	-	-
FAMILIE	-	-	-	-	-	-	-	-	-	-	-	-
FP Deutschlands	-	-	-	-	-	-	-	-	-	-	-	-
Einzelbewerber	359	0,2	310	0,2	+ 49	-	-	-	-	-	-	-
Sonstige (nur 1994)	-	-	-	-	-	-	-	-	866	0,5	- 866	- 0,5
Wahlkreis 188 Offenburg												
Wahlberechtigte	197 065		189 465		+ 7 600							
Wähler	155 885	79,1	145 082	76,6	+10 803	+ 2,5						
	Erststimmen						Zweitstimmen					
Ungültige Stimmen	3 703	2,4	3 034	2,1	+ 669	+ 0,3	3 330	2,1	2 806	1,9	+ 524	+ 0,2
Gültige Stimmen	152 182	97,6	142 048	97,9	+10 134	- 0,3	152 555	97,9	142 276	98,1	+10 279	- 0,2
davon für												
CDU	80 094	52,6	82 845	58,3	- 2 751	- 5,7	65 404	42,9	69 132	48,6	- 3 728	- 5,7
SPD	50 466	33,2	39 402	27,7	+11 064	+ 5,5	52 950	34,7	41 757	29,3	+11 193	+ 5,4
FDP/DVP	4 238	2,8	3 832	2,7	+ 406	+ 0,1	10 645	7,0	11 394	8,0	- 749	- 1,0
GRÜNE	9 280	6,1	10 135	7,1	- 855	- 1,0	12 360	8,1	12 225	8,6	+ 135	- 0,5
PDS	1 732	1,1	889	0,6	+ 843	+ 0,5	1 562	1,0	898	0,6	+ 664	+ 0,4
APPD	-	-	-	-	-	-	177	0,1	-	-	+ 177	+ 0,1
BüSo	-	-	-	-	-	-	38	0,0	15	0,0	+ 23	-
BFB - Die Offensive	-	-	-	-	-	-	202	0,1	-	-	+ 202	+ 0,1
CM	-	-	-	-	-	-	305	0,2	446	0,3	- 141	- 0,1
DPD	-	-	-	-	-	-	58	0,0	-	-	+ 58	-
DVU	-	-	-	-	-	-	702	0,5	-	-	+ 702	+ 0,5
GRAUE	-	-	-	-	-	-	295	0,2	494	0,3	- 199	- 0,1
REP	4 765	3,1	3 476	2,4	+ 1 289	+ 0,7	4 909	3,2	3 651	2,6	+ 1 258	+ 0,6
DIE FRAUEN	-	-	-	-	-	-	135	0,1	-	-	+ 135	+ 0,1
Pro DM	-	-	-	-	-	-	980	0,6	-	-	+ 980	+ 0,6
MLPD	-	-	-	-	-	-	7	0,0	15	0,0	- 8	-
Die Tierschutzpartei	-	-	-	-	-	-	585	0,4	-	-	+ 585	+ 0,4
NPD	-	-	-	-	-	-	198	0,1	-	-	+ 198	+ 0,1
NATURGESETZ	592	0,4	686	0,5	- 94	- 0,1	250	0,2	437	0,3	- 187	- 0,1
ödp	542	0,4	783	0,6	- 241	- 0,2	310	0,2	624	0,4	- 314	- 0,2
PBC	-	-	-	-	-	-	445	0,3	329	0,2	+ 116	+ 0,1
PSG	-	-	-	-	-	-	38	0,0	-	-	+ 38	-
Deutschland	-	-	-	-	-	-	-	-	-	-	-	-
DKP	-	-	-	-	-	-	-	-	-	-	-	-
DMP	-	-	-	-	-	-	-	-	-	-	-	-
FAMILIE	-	-	-	-	-	-	-	-	-	-	-	-
FP Deutschlands	-	-	-	-	-	-	-	-	-	-	-	-
Einzelbewerber	473	0,3	-	-	+ 473	+ 0,3	-	-	-	-	-	-
Sonstige (nur 1994)	-	-	-	-	-	-	-	-	859	0,6	- 859	- 0,6

Noch: 2. Ergebnisse der Wahl zum 14. Deutschen Bundestag am 27. September 1998 in den Wahlkreisen Baden-Württembergs mit Vergleichsangaben von 1994

Gegenstand der Nachweisung	1998		1994		Veränderung		1998		1994		Veränderung	
	Anzahl	%	Anzahl	%	Anzahl	%-Punkte	Anzahl	%	Anzahl	%	Anzahl	%-Punkte
Wahlkreis 189 Rottweil-Tuttlingen												
Wahlberechtigte	192 889		190 609		+ 2 280							
Wähler	159 559	82,7	149 771	78,6	+ 9 788	+ 4,1						
	Erststimmen						Zweitstimmen					
Ungültige Stimmen	3 422	2,1	2 875	1,9	+ 547	+ 0,2	3 121	2,0	2 441	1,6	+ 680	+ 0,4
Gültige Stimmen	156 137	97,9	146 896	98,1	+ 9 241	- 0,2	156 438	98,0	147 330	98,4	+ 9 108	- 0,4
davon für												
CDU	72 640	46,5	78 814	53,7	- 6 174	- 7,2	66 524	42,5	73 055	49,6	- 6 531	- 7,1
SPD	55 012	35,2	41 338	28,1	+13 674	+ 7,1	51 937	33,2	39 940	27,1	+11 997	+ 6,1
FDP/DVP	9 474	6,1	7 673	5,2	+ 1 801	+ 0,9	13 640	8,7	13 969	9,5	- 329	- 0,8
GRÜNE	7 648	4,9	9 880	6,7	- 2 232	- 1,8	10 152	6,5	10 181	6,9	- 29	- 0,4
PDS	1 569	1,0	-	-	+ 1 569	+ 1,0	1 677	1,1	736	0,5	+ 941	+ 0,6
APPD	-	-	-	-	-	-	199	0,1	-	-	+ 199	+ 0,1
BüSo	-	-	-	-	-	-	82	0,1	20	0,0	+ 62	+ 0,1
BFB - Die Offensive	-	-	-	-	-	-	209	0,1	-	-	+ 209	+ 0,1
CM	634	0,4	-	-	+ 634	+ 0,4	414	0,3	283	0,2	+ 131	+ 0,1
DPD	-	-	-	-	-	-	65	0,0	-	-	+ 65	-
DVU	-	-	-	-	-	-	1 283	0,8	-	-	+ 1 283	+ 0,8
GRAUE	622	0,4	-	-	+ 622	+ 0,4	496	0,3	552	0,4	- 56	- 0,1
REP	5 552	3,6	4 371	3,0	+ 1 181	+ 0,6	5 362	3,4	4 158	2,8	+ 1 204	+ 0,6
DIE FRAUEN	-	-	-	-	-	-	202	0,1	-	-	+ 202	+ 0,1
Pro DM	-	-	-	-	-	-	1 409	0,9	-	-	+ 1 409	+ 0,9
MLPD	-	-	-	-	-	-	16	0,0	18	0,0	- 2	-
Die Tierschutzpartei	-	-	-	-	-	-	552	0,4	-	-	+ 552	+ 0,4
NPD	-	-	-	-	-	-	302	0,2	-	-	+ 302	+ 0,2
NATURGESETZ	-	-	805	0,5	- 805	- 0,5	146	0,1	418	0,3	- 272	- 0,2
ödp	1 799	1,2	3 268	2,2	- 1 469	- 1,0	1 066	0,7	2 306	1,6	- 1 240	- 0,9
PBC	769	0,5	747	0,5	+ 22	-	658	0,4	682	0,5	- 24	- 0,1
PSG	-	-	-	-	-	-	47	0,0	-	-	+ 47	-
Deutschland	418	0,3	-	-	+ 418	+ 0,3	-	-	-	-	-	-
DKP	-	-	-	-	-	-	-	-	-	-	-	-
DMP	-	-	-	-	-	-	-	-	-	-	-	-
FAMILIE	-	-	-	-	-	-	-	-	-	-	-	-
FP Deutschlands	-	-	-	-	-	-	-	-	-	-	-	-
Einzelbewerber	-	-	-	-	-	-	-	-	-	-	-	-
Sonstige (nur 1994)	-	-	-	-	-	-	-	-	1 012	0,7	- 1 012	- 0,7
Wahlkreis 190 Schwarzwald-Baar												
Wahlberechtigte	147 356		148 010		- 654							
Wähler	121 016	82,1	114 718	77,5	+ 6 298	+ 4,6						
	Erststimmen						Zweitstimmen					
Ungültige Stimmen	2 087	1,7	1 749	1,5	+ 338	+ 0,2	1 796	1,5	1 488	1,3	+ 308	+ 0,2
Gültige Stimmen	118 929	98,3	112 969	98,5	+ 5 960	- 0,2	119 220	98,5	113 230	98,7	+ 5 990	- 0,2
davon für												
CDU	53 380	44,9	58 751	52,0	- 5 371	- 7,1	47 904	40,2	51 868	45,8	- 3 964	- 5,6
SPD	43 484	36,6	34 915	30,9	+ 8 569	+ 5,7	42 397	35,6	33 413	29,5	+ 8 984	+ 6,1
FDP/DVP	6 354	5,3	4 776	4,2	+ 1 578	+ 1,1	10 243	8,6	11 531	10,2	- 1 288	- 1,6
GRÜNE	8 323	7,0	9 067	8,0	- 744	- 1,0	8 954	7,5	9 657	8,5	- 703	- 1,0
PDS	1 288	1,1	-	-	+ 1 288	+ 1,1	1 402	1,2	665	0,6	+ 737	+ 0,6
APPD	-	-	-	-	-	-	121	0,1	-	-	+ 121	+ 0,1
BüSo	-	-	-	-	-	-	21	0,0	15	0,0	+ 6	-
BFB - Die Offensive	-	-	-	-	-	-	90	0,1	-	-	+ 90	+ 0,1
CM	-	-	-	-	-	-	174	0,1	241	0,2	- 67	- 0,1
DPD	-	-	-	-	-	-	39	0,0	-	-	+ 39	-
DVU	-	-	-	-	-	-	661	0,6	-	-	+ 661	+ 0,6
GRAUE	712	0,6	1 043	0,9	- 331	- 0,3	488	0,4	766	0,7	- 278	- 0,3
REP	3 901	3,3	3 214	2,8	+ 687	+ 0,5	3 662	3,1	3 010	2,7	+ 652	+ 0,4
DIE FRAUEN	-	-	-	-	-	-	85	0,1	-	-	+ 85	+ 0,1
Pro DM	-	-	-	-	-	-	1 070	0,9	-	-	+ 1 070	+ 0,9
MLPD	-	-	-	-	-	-	17	0,0	36	0,0	- 19	-
Die Tierschutzpartei	-	-	-	-	-	-	445	0,4	-	-	+ 445	+ 0,4
NPD	-	-	-	-	-	-	247	0,2	-	-	+ 247	+ 0,2
NATURGESETZ	-	-	-	-	-	-	85	0,1	162	0,1	- 77	-
ödp	678	0,6	1 203	1,1	- 525	- 0,5	359	0,3	772	0,7	- 413	- 0,4
PBC	809	0,7	-	-	+ 809	+ 0,7	729	0,6	410	0,4	+ 319	+ 0,2
PSG	-	-	-	-	-	-	27	0,0	-	-	+ 27	-
Deutschland	-	-	-	-	-	-	-	-	-	-	-	-
DKP	-	-	-	-	-	-	-	-	-	-	-	-
DMP	-	-	-	-	-	-	-	-	-	-	-	-
FAMILIE	-	-	-	-	-	-	-	-	-	-	-	-
FP Deutschlands	-	-	-	-	-	-	-	-	-	-	-	-
Einzelbewerber	-	-	-	-	-	-	-	-	-	-	-	-
Sonstige (nur 1994)	-	-	-	-	-	-	-	-	684	0,6	- 684	- 0,6

Noch: 2. Ergebnisse der Wahl zum 14. Deutschen Bundestag am 27. September 1998 in den Wahlkreisen Baden-Württembergs mit Vergleichsangaben von 1994

Gegenstand der Nachweisung	1998		1994		Veränderung		1998		1994		Veränderung	
	Anzahl	%	Anzahl	%	Anzahl	%-Punkte	Anzahl	%	Anzahl	%	Anzahl	%-Punkte
Wahlkreis 191 Konstanz												
Wahlberechtigte	184 648		182 435		+ 2 213							
Wähler	150 402	81,5	141 896	77,8	+ 8 506	+ 3,7						
	Erststimmen						Zweitstimmen					
Ungültige Stimmen	2 759	1,8	2 213	1,6	+ 546	+ 0,2	2 023	1,3	1 560	1,1	+ 463	+ 0,2
Gültige Stimmen	147 643	98,2	139 683	98,4	+ 7 960	- 0,2	148 379	98,7	140 336	98,9	+ 8 043	- 0,2
davon für												
CDU	65 241	44,2	72 774	52,1	- 7 533	- 7,9	54 532	36,8	61 464	43,8	- 6 932	- 7,0
SPD	50 015	33,9	43 187	30,9	+ 6 828	+ 3,0	53 455	36,0	42 888	30,6	+10 567	+ 5,4
FDP/DVP	8 791	6,0	5 412	3,9	+ 3 379	+ 2,1	14 327	9,7	13 831	9,9	+ 496	- 0,2
GRÜNE	17 573	11,9	13 905	10,0	+ 3 668	+ 1,9	15 975	10,8	14 744	10,5	+ 1 231	+ 0,3
PDS	1 575	1,1	-	-	+ 1 575	+ 1,1	1 564	1,1	1 271	0,9	+ 293	+ 0,2
APPD	-	-	-	-	-	-	146	0,1	-	-	+ 146	+ 0,1
BüSo	-	-	-	-	-	-	27	0,0	18	0,0	+ 9	-
BFB - Die Offensive	-	-	-	-	-	-	133	0,1	-	-	+ 133	+ 0,1
CM	-	-	-	-	-	-	190	0,1	226	0,2	- 36	- 0,1
DPD	-	-	-	-	-	-	54	0,0	-	-	+ 54	-
DVU	-	-	-	-	-	-	1 020	0,7	-	-	+ 1 020	+ 0,7
GRAUE	-	-	-	-	-	-	412	0,3	632	0,5	- 220	- 0,2
REP	3 535	2,4	3 288	2,4	+ 247	-	3 229	2,2	2 894	2,1	+ 335	+ 0,1
DIE FRAUEN	-	-	-	-	-	-	158	0,1	-	-	+ 158	+ 0,1
Pro DM	-	-	-	-	-	-	1 168	0,8	-	-	+ 1 168	+ 0,8
MLPD	-	-	-	-	-	-	29	0,0	21	0,0	+ 8	-
Die Tierschutzpartei	-	-	-	-	-	-	770	0,5	-	-	+ 770	+ 0,5
NPD	-	-	-	-	-	-	186	0,1	-	-	+ 186	+ 0,1
NATURGESETZ	-	-	-	-	-	-	152	0,1	254	0,2	- 102	- 0,1
ödp	913	0,6	1 117	0,8	- 204	- 0,2	488	0,3	712	0,5	- 224	- 0,2
PBC	-	-	-	-	-	-	337	0,2	335	0,2	+ 2	-
PSG	-	-	-	-	-	-	27	0,0	-	-	+ 27	-
Deutschland	-	-	-	-	-	-	-	-	-	-	-	-
DKP	-	-	-	-	-	-	-	-	-	-	-	-
DMP	-	-	-	-	-	-	-	-	-	-	-	-
FAMILIE	-	-	-	-	-	-	-	-	-	-	-	-
FP Deutschlands	-	-	-	-	-	-	-	-	-	-	-	-
Einzelbewerber	-	-	-	-	-	-	-	-	-	-	-	-
Sonstige (nur 1994)	-	-	-	-	-	-	-	-	1 046	0,7	- 1 046	- 0,7
Wahlkreis 192 Waldshut												
Wahlberechtigte	141 815		140 717		+ 1 098							
Wähler	114 368	80,6	107 729	76,6	+ 6 639	+ 4,0						
	Erststimmen						Zweitstimmen					
Ungültige Stimmen	2 542	2,2	1 957	1,8	+ 585	+ 0,4	1 852	1,6	1 651	1,5	+ 201	+ 0,1
Gültige Stimmen	111 826	97,8	105 772	98,2	+ 6 054	- 0,4	112 516	98,4	106 078	98,5	+ 6 438	- 0,1
davon für												
CDU	50 620	45,3	55 661	52,6	- 5 041	- 7,3	45 069	40,1	49 519	46,7	- 4 450	- 6,6
SPD	41 658	37,3	29 852	28,2	+11 806	+ 9,1	38 344	34,1	30 000	28,3	+ 8 344	+ 5,8
FDP/DVP	4 565	4,1	4 628	4,4	- 63	- 0,3	9 600	8,5	10 384	9,8	- 784	- 1,3
GRÜNE	7 768	6,9	9 661	9,1	- 1 893	- 2,2	10 385	9,2	9 825	9,3	+ 560	- 0,1
PDS	-	-	-	-	-	-	1 042	0,9	659	0,6	+ 383	+ 0,3
APPD	-	-	-	-	-	-	139	0,1	-	-	+ 139	+ 0,1
BüSo	-	-	-	-	-	-	35	0,0	23	0,0	+ 12	-
BFB - Die Offensive	-	-	-	-	-	-	112	0,1	-	-	+ 112	+ 0,1
CM	-	-	-	-	-	-	139	0,1	136	0,1	+ 3	-
DPD	-	-	-	-	-	-	44	0,0	-	-	+ 44	-
DVU	-	-	-	-	-	-	473	0,4	-	-	+ 473	+ 0,4
GRAUE	917	0,8	913	0,9	+ 4	- 0,1	447	0,4	621	0,6	- 174	- 0,2
REP	3 962	3,5	2 368	2,2	+ 1 594	+ 1,3	3 688	3,3	2 282	2,2	+ 1 406	+ 1,1
DIE FRAUEN	-	-	-	-	-	-	88	0,1	-	-	+ 88	+ 0,1
Pro DM	-	-	-	-	-	-	859	0,8	-	-	+ 859	+ 0,8
MLPD	-	-	-	-	-	-	16	0,0	13	0,0	+ 3	-
Die Tierschutzpartei	-	-	-	-	-	-	498	0,4	-	-	+ 498	+ 0,4
NPD	-	-	-	-	-	-	133	0,1	-	-	+ 133	+ 0,1
NATURGESETZ	-	-	-	-	-	-	99	0,1	170	0,2	- 71	- 0,1
ödp	1 704	1,5	2 173	2,1	- 469	- 0,6	730	0,6	1 413	1,3	- 683	- 0,7
PBC	632	0,6	516	0,5	+ 116	+ 0,1	550	0,5	457	0,4	+ 93	+ 0,1
PSG	-	-	-	-	-	-	26	0,0	-	-	+ 26	-
Deutschland	-	-	-	-	-	-	-	-	-	-	-	-
DKP	-	-	-	-	-	-	-	-	-	-	-	-
DMP	-	-	-	-	-	-	-	-	-	-	-	-
FAMILIE	-	-	-	-	-	-	-	-	-	-	-	-
FP Deutschlands	-	-	-	-	-	-	-	-	-	-	-	-
Einzelbewerber	-	-	-	-	-	-	-	-	-	-	-	-
Sonstige (nur 1994)	-	-	-	-	-	-	-	-	576	0,5	- 576	- 0,5

Noch: 2. Ergebnisse der Wahl zum 14. Deutschen Bundestag am 27. September 1998 in den Wahlkreisen Baden-Württembergs mit Vergleichsangaben von 1994

Gegenstand der Nachweisung	1998		1994		Veränderung		1998		1994		Veränderung	
	Anzahl	%	Anzahl	%	Anzahl	%-Punkte	Anzahl	%	Anzahl	%	Anzahl	%-Punkte
Wahlkreis 193 Reutlingen												
Wahlberechtigte	189 056		187 353		+ 1 703							
Wähler	159 177	84,2	152 592	81,4	+ 6 585	+ 2,8						
	Erststimmen						Zweitstimmen					
Ungültige Stimmen	3 195	2,0	2 806	1,8	+ 389	+ 0,2	2 217	1,4	1 971	1,3	+ 246	+ 0,1
Gültige Stimmen	155 982	98,0	149 786	98,2	+ 6 196	- 0,2	156 960	98,6	150 621	98,7	+ 6 339	- 0,1
davon für												
CDU	65 558	42,0	71 681	47,9	- 6 123	- 5,9	59 790	38,1	65 123	43,2	- 5 333	- 5,1
SPD	56 084	36,0	44 643	29,8	+11 441	+ 6,2	53 953	34,4	44 889	29,8	+ 9 064	+ 4,6
FDP/DVP	12 436	8,0	12 052	8,0	+ 384	-	16 082	10,2	17 310	11,5	- 1 228	- 1,3
GRÜNE	11 102	7,1	12 367	8,3	- 1 265	- 1,2	13 296	8,5	12 964	8,6	+ 332	- 0,1
PDS	1 461	0,9	-	-	+ 1 461	+ 0,9	1 417	0,9	1 108	0,7	+ 309	+ 0,2
APPD	-	-	-	-	-	-	113	0,1	-	-	+ 113	+ 0,1
BüSo	-	-	-	-	-	-	44	0,0	16	0,0	+ 28	-
BFB - Die Offensive	-	-	-	-	-	-	199	0,1	-	-	+ 199	+ 0,1
CM	-	-	-	-	-	-	129	0,1	202	0,1	- 73	-
DPD	-	-	-	-	-	-	45	0,0	-	-	+ 45	-
DVU	-	-	-	-	-	-	905	0,6	-	-	+ 905	+ 0,6
GRAUE	-	-	1 282	0,9	- 1 282	- 0,9	368	0,2	876	0,6	- 508	- 0,4
REP	7 014	4,5	5 110	3,4	+ 1 904	+ 1,1	7 328	4,7	5 139	3,4	+ 2 189	+ 1,3
DIE FRAUEN	-	-	-	-	-	-	155	0,1	-	-	+ 155	+ 0,1
Pro DM	-	-	-	-	-	-	1 067	0,7	-	-	+ 1 067	+ 0,7
MLPD	176	0,1	202	0,1	- 26	-	67	0,0	80	0,1	- 13	- 0,1
Die Tierschutzpartei	-	-	-	-	-	-	466	0,3	-	-	+ 466	+ 0,3
NPD	-	-	-	-	-	-	173	0,1	-	-	+ 173	+ 0,1
NATURGESETZ	-	-	-	-	-	-	138	0,1	305	0,2	- 167	- 0,1
ödp	680	0,4	1 196	0,8	- 516	- 0,4	488	0,3	814	0,5	- 326	- 0,2
PBC	832	0,5	1 253	0,8	- 421	- 0,3	703	0,4	961	0,6	- 258	- 0,2
PSG	-	-	-	-	-	-	34	0,0	-	-	+ 34	-
Deutschland	-	-	-	-	-	-	-	-	-	-	-	-
DKP	-	-	-	-	-	-	-	-	-	-	-	-
DMP	-	-	-	-	-	-	-	-	-	-	-	-
FAMILIE	-	-	-	-	-	-	-	-	-	-	-	-
FP Deutschlands	-	-	-	-	-	-	-	-	-	-	-	-
Einzelbewerber	639	0,4	-	-	+ 639	+ 0,4	-	-	-	-	-	-
Sonstige (nur 1994)	-	-	-	-	-	-	-	-	834	0,6	- 834	- 0,6
Wahlkreis 194 Tübingen												
Wahlberechtigte	171 012		168 823		+ 2 189							
Wähler	146 072	85,4	139 114	82,4	+ 6 958	+ 3,0						
	Erststimmen						Zweitstimmen					
Ungültige Stimmen	1 888	1,3	1 934	1,4	- 46	- 0,1	1 723	1,2	1 693	1,2	+ 30	-
Gültige Stimmen	144 184	98,7	137 180	98,6	+ 7 004	+ 0,1	144 349	98,8	137 421	98,8	+ 6 928	-
davon für												
CDU	54 820	38,0	58 190	42,4	- 3 370	- 4,4	47 455	32,9	51 771	37,7	- 4 316	- 4,8
SPD	68 074	47,2	57 943	42,2	+10 131	+ 5,0	48 234	33,4	42 441	30,9	+ 5 793	+ 2,5
FDP/DVP	4 492	3,1	5 112	3,7	- 620	- 0,6	14 199	9,8	15 416	11,2	- 1 217	- 1,4
GRÜNE	6 976	4,8	8 186	6,0	- 1 210	- 1,2	21 529	14,9	18 333	13,3	+ 3 196	+ 1,6
PDS	1 134	0,8	1 057	0,8	+ 77	-	1 744	1,2	1 886	1,4	- 142	- 0,2
APPD	-	-	-	-	-	-	123	0,1	-	-	+ 123	+ 0,1
BüSo	-	-	-	-	-	-	20	0,0	36	0,0	- 16	-
BFB - Die Offensive	428	0,3	-	-	+ 428	+ 0,3	250	0,2	-	-	+ 250	+ 0,2
CM	-	-	-	-	-	-	112	0,1	195	0,1	- 83	-
DPD	-	-	-	-	-	-	38	0,0	-	-	+ 38	-
DVU	-	-	-	-	-	-	555	0,4	-	-	+ 555	+ 0,4
GRAUE	-	-	524	0,4	- 524	- 0,4	245	0,2	539	0,4	- 294	- 0,2
REP	7 273	5,0	4 874	3,6	+ 2 399	+ 1,4	6 967	4,8	4 494	3,3	+ 2 473	+ 1,5
DIE FRAUEN	-	-	-	-	-	-	85	0,1	-	-	+ 85	+ 0,1
Pro DM	-	-	-	-	-	-	1 123	0,8	-	-	+ 1 123	+ 0,8
MLPD	-	-	-	-	-	-	53	0,0	79	0,1	- 26	- 0,1
Die Tierschutzpartei	-	-	-	-	-	-	383	0,3	-	-	+ 383	+ 0,3
NPD	-	-	-	-	-	-	94	0,1	-	-	+ 94	+ 0,1
NATURGESETZ	369	0,3	373	0,3	- 4	-	200	0,1	272	0,2	- 72	- 0,1
ödp	618	0,4	921	0,7	- 303	- 0,3	473	0,3	781	0,6	- 308	- 0,3
PBC	-	-	-	-	-	-	443	0,3	507	0,4	- 64	- 0,1
PSG	-	-	-	-	-	-	24	0,0	-	-	+ 24	-
Deutschland	-	-	-	-	-	-	-	-	-	-	-	-
DKP	-	-	-	-	-	-	-	-	-	-	-	-
DMP	-	-	-	-	-	-	-	-	-	-	-	-
FAMILIE	-	-	-	-	-	-	-	-	-	-	-	-
FP Deutschlands	-	-	-	-	-	-	-	-	-	-	-	-
Einzelbewerber	-	-	-	-	-	-	-	-	-	-	-	-
Sonstige (nur 1994)	-	-	-	-	-	-	-	-	671	0,5	- 671	- 0,5

Noch: 2. Ergebnisse der Wahl zum 14. Deutschen Bundestag am 27. September 1998 in den Wahlkreisen Baden-Württembergs mit Vergleichsangaben von 1994

Gegenstand der Nachweisung	1998		1994		Veränderung		1998		1994		Veränderung	
	Anzahl	%	Anzahl	%	Anzahl	%-Punkte	Anzahl	%	Anzahl	%	Anzahl	%-Punkte
Wahlkreis 195 Ulm												
Wahlberechtigte	204 903		202 929		+ 1 974							
Wähler	172 030	84,0	164 497	81,1	+ 7 533	+ 2,9						
	Erststimmen						Zweitstimmen					
Ungültige Stimmen	2 662	1,5	2 185	1,3	+ 477	+ 0,2	2 171	1,3	2 320	1,4	- 149	- 0,1
Gültige Stimmen	169 368	98,5	162 312	98,7	+ 7 056	- 0,2	169 859	98,7	162 177	98,6	+ 7 682	+ 0,1
davon für												
CDU	79 008	46,6	82 422	50,8	- 3 414	- 4,2	68 222	40,2	74 193	45,7	- 5 971	- 5,5
SPD	60 677	35,8	47 790	29,4	+12 887	+ 6,4	57 232	33,7	48 418	29,9	+ 8 814	+ 3,8
FDP/DVP	7 521	4,4	9 799	6,0	- 2 278	- 1,6	14 271	8,4	15 357	9,5	- 1 086	- 1,1
GRÜNE	12 077	7,1	13 512	8,3	- 1 435	- 1,2	15 189	8,9	13 936	8,6	+ 1 253	+ 0,3
PDS	-	-	844	0,5	- 844	- 0,5	1 406	0,8	1 027	0,6	+ 379	+ 0,2
APPD	-	-	-	-	-	-	196	0,1	-	-	+ 196	+ 0,1
BüSo	-	-	-	-	-	-	43	0,0	19	0,0	+ 24	-
BFB - Die Offensive	-	-	-	-	-	-	274	0,2	-	-	+ 274	+ 0,2
CM	-	-	-	-	-	-	231	0,1	268	0,2	- 37	- 0,1
DPD	-	-	-	-	-	-	52	0,0	-	-	+ 52	-
DVU	-	-	-	-	-	-	879	0,5	-	-	+ 879	+ 0,5
GRAUE	-	-	-	-	-	-	278	0,2	690	0,4	- 412	- 0,2
REP	6 938	4,1	4 499	2,8	+ 2 439	+ 1,3	7 211	4,2	4 617	2,8	+ 2 594	+ 1,4
DIE FRAUEN	-	-	-	-	-	-	172	0,1	-	-	+ 172	+ 0,1
Pro DM	-	-	-	-	-	-	1 485	0,9	-	-	+ 1 485	+ 0,9
MLPD	204	0,1	103	0,1	+ 101	-	70	0,0	65	0,0	+ 5	-
Die Tierschutzpartei	-	-	-	-	-	-	617	0,4	-	-	+ 617	+ 0,4
NPD	-	-	-	-	-	-	204	0,1	-	-	+ 204	+ 0,1
NATURGESETZ	514	0,3	663	0,4	- 149	- 0,1	296	0,2	395	0,2	- 99	-
ödp	981	0,6	1 823	1,1	- 842	- 0,5	866	0,5	1 593	1,0	- 727	- 0,5
PBC	628	0,4	857	0,5	- 229	- 0,1	633	0,4	703	0,4	- 70	-
PSG	-	-	-	-	-	-	32	0,0	-	-	+ 32	-
Deutschland	-	-	-	-	-	-	-	-	-	-	-	-
DKP	-	-	-	-	-	-	-	-	-	-	-	-
DMP	-	-	-	-	-	-	-	-	-	-	-	-
FAMILIE	-	-	-	-	-	-	-	-	-	-	-	-
FP Deutschlands	-	-	-	-	-	-	-	-	-	-	-	-
Einzelbewerber	820	0,5	-	-	+ 820	+ 0,5	-	-	-	-	-	-
Sonstige (nur 1994)	-	-	-	-	-	-	-	-	896	0,6	- 896	- 0,6
Wahlkreis 196 Biberach												
Wahlberechtigte	220 728		215 066		+ 5 662							
Wähler	182 761	82,8	169 890	79,0	+12 871	+ 3,8						
	Erststimmen						Zweitstimmen					
Ungültige Stimmen	3 519	1,9	2 580	1,5	+ 939	+ 0,4	3 468	1,9	2 328	1,4	+ 1 140	+ 0,5
Gültige Stimmen	179 242	98,1	167 310	98,5	+11 932	- 0,4	179 293	98,1	167 562	98,6	+11 731	- 0,5
davon für												
CDU	86 943	48,5	98 521	58,9	-11 578	-10,4	81 501	45,5	90 812	54,2	- 9 311	- 8,7
SPD	45 625	25,5	34 545	20,6	+11 080	+ 4,9	47 284	26,4	36 871	22,0	+10 413	+ 4,4
FDP/DVP	5 687	3,2	4 370	2,6	+ 1 317	+ 0,6	11 971	6,7	11 941	7,1	+ 30	- 0,4
GRÜNE	22 720	12,7	16 365	9,8	+ 6 355	+ 2,9	16 271	9,1	13 771	8,2	+ 2 500	+ 0,9
PDS	-	-	-	-	-	-	1 092	0,6	779	0,5	+ 313	+ 0,1
APPD	-	-	-	-	-	-	207	0,1	-	-	+ 207	+ 0,1
BüSo	-	-	-	-	-	-	54	0,0	31	0,0	+ 23	-
BFB - Die Offensive	-	-	-	-	-	-	149	0,1	-	-	+ 149	+ 0,1
CM	-	-	-	-	-	-	498	0,3	737	0,4	- 239	- 0,1
DPD	-	-	-	-	-	-	80	0,0	-	-	+ 80	-
DVU	-	-	-	-	-	-	567	0,3	-	-	+ 567	+ 0,3
GRAUE	845	0,5	-	-	+ 845	+ 0,5	564	0,3	647	0,4	- 83	- 0,1
REP	11 938	6,7	6 193	3,7	+ 5 745	+ 3,0	12 569	7,0	5 662	3,4	+ 6 907	+ 3,6
DIE FRAUEN	-	-	-	-	-	-	185	0,1	-	-	+ 185	+ 0,1
Pro DM	-	-	-	-	-	-	1 624	0,9	-	-	+ 1 624	+ 0,9
MLPD	-	-	-	-	-	-	28	0,0	36	0,0	- 8	-
Die Tierschutzpartei	-	-	-	-	-	-	734	0,4	-	-	+ 734	+ 0,4
NPD	802	0,4	-	-	+ 802	+ 0,4	539	0,3	-	-	+ 539	+ 0,3
NATURGESETZ	820	0,5	1 107	0,7	- 287	- 0,2	448	0,2	651	0,4	- 203	- 0,2
ödp	2 929	1,6	5 313	3,2	- 2 384	- 1,6	2 187	1,2	3 972	2,4	- 1 785	- 1,2
PBC	933	0,5	-	-	+ 933	+ 0,5	682	0,4	529	0,3	+ 153	+ 0,1
PSG	-	-	-	-	-	-	59	0,0	-	-	+ 59	-
Deutschland	-	-	-	-	-	-	-	-	-	-	-	-
DKP	-	-	-	-	-	-	-	-	-	-	-	-
DMP	-	-	-	-	-	-	-	-	-	-	-	-
FAMILIE	-	-	-	-	-	-	-	-	-	-	-	-
FP Deutschlands	-	-	-	-	-	-	-	-	-	-	-	-
Einzelbewerber	-	-	896	0,5	- 896	- 0,5	-	-	-	-	-	-
Sonstige (nur 1994)	-	-	-	-	-	-	-	-	1 123	0,7	- 1 123	- 0,7

Noch: 2. Ergebnisse der Wahl zum 14. Deutschen Bundestag am 27. September 1998 in den Wahlkreisen Baden-Württembergs mit Vergleichsangaben von 1994

Gegenstand der Nachweisung	1998		1994		Veränderung		1998		1994		Veränderung	
	Anzahl	%	Anzahl	%	Anzahl	%-Punkte	Anzahl	%	Anzahl	%	Anzahl	%-Punkte
Wahlkreis 197 Ravensburg-Bodensee												
Wahlberechtigte	235 772		232 071		+ 3 701							
Wähler	194 185	82,4	182 757	78,8	+11 428	+ 3,6						
	Erststimmen						Zweitstimmen					
Ungültige Stimmen	3 174	1,6	2 410	1,3	+ 764	+ 0,3	2 656	1,4	1 966	1,1	+ 690	+ 0,3
Gültige Stimmen	191 011	98,4	180 347	98,7	+10 664	- 0,3	191 529	98,6	180 791	98,9	+10 738	- 0,3
davon für												
CDU	87 978	46,1	94 835	52,6	- 6 857	- 6,5	78 467	41,0	86 608	47,9	- 8 141	- 6,9
SPD	64 149	33,6	50 258	27,9	+13 891	+ 5,7	60 581	31,6	46 860	25,9	+13 721	+ 5,7
FDP/DVP	8 163	4,3	7 927	4,4	+ 236	- 0,1	16 354	8,5	16 850	9,3	- 496	- 0,8
GRÜNE	18 610	9,7	16 135	8,9	+ 2 475	+ 0,8	19 747	10,3	17 183	9,5	+ 2 564	+ 0,8
PDS	1 545	0,8	1 301	0,7	+ 244	+ 0,1	1 601	0,8	1 233	0,7	+ 368	+ 0,1
APPD	-	-	-	-	-	-	211	0,1	-	-	+ 211	+ 0,1
BüSo	-	-	-	-	-	-	51	0,0	22	0,0	+ 29	-
BFB - Die Offensive	-	-	-	-	-	-	188	0,1	-	-	+ 188	+ 0,1
CM	-	-	-	-	-	-	268	0,1	387	0,2	- 119	- 0,1
DPD	-	-	-	-	-	-	67	0,0	-	-	+ 67	-
DVU	-	-	-	-	-	-	870	0,5	-	-	+ 870	+ 0,5
GRAUE	-	-	-	-	-	-	487	0,3	898	0,5	- 411	- 0,2
REP	6 786	3,6	5 010	2,8	+ 1 776	+ 0,8	6 673	3,5	4 666	2,6	+ 2 007	+ 0,9
DIE FRAUEN	-	-	-	-	-	-	187	0,1	-	-	+ 187	+ 0,1
Pro DM	-	-	-	-	-	-	1 998	1,0	-	-	+ 1 998	+ 1,0
MLPD	-	-	-	-	-	-	28	0,0	45	0,0	- 17	-
Die Tierschutzpartei	-	-	-	-	-	-	758	0,4	-	-	+ 758	+ 0,4
NPD	-	-	-	-	-	-	246	0,1	-	-	+ 246	+ 0,1
NATURGESETZ	-	-	-	-	-	-	187	0,1	398	0,2	- 211	- 0,1
ödp	2 808	1,5	4 881	2,7	- 2 073	- 1,2	1 760	0,9	3 793	2,1	- 2 033	- 1,2
PBC	972	0,5	-	-	+ 972	+ 0,5	762	0,4	519	0,3	+ 243	+ 0,1
PSG	-	-	-	-	-	-	38	0,0	-	-	+ 38	-
Deutschland	-	-	-	-	-	-	-	-	-	-	-	-
DKP	-	-	-	-	-	-	-	-	-	-	-	-
DMP	-	-	-	-	-	-	-	-	-	-	-	-
FAMILIE	-	-	-	-	-	-	-	-	-	-	-	-
FP Deutschlands	-	-	-	-	-	-	-	-	-	-	-	-
Einzelbewerber	-	-	-	-	-	-	-	-	-	-	-	-
Sonstige (nur 1994)	-	-	-	-	-	-	-	-	1 329	0,7	- 1 329	- 0,7
Wahlkreis 198 Zollernalb-Sigmaringen												
Wahlberechtigte	195 344		193 581		+ 1 763							
Wähler	159 700	81,8	150 266	77,6	+ 9 434	+ 4,2						
	Erststimmen						Zweitstimmen					
Ungültige Stimmen	3 557	2,2	2 596	1,7	+ 961	+ 0,5	3 126	2,0	2 271	1,5	+ 855	+ 0,5
Gültige Stimmen	156 143	97,8	147 670	98,3	+ 8 473	- 0,5	156 574	98,0	147 995	98,5	+ 8 579	- 0,5
davon für												
CDU	77 784	49,8	83 417	56,5	- 5 633	- 6,7	66 392	42,4	74 631	50,4	- 8 239	- 8,0
SPD	50 985	32,7	40 653	27,5	+10 332	+ 5,2	49 520	31,6	39 016	26,4	+10 504	+ 5,2
FDP/DVP	6 820	4,4	5 541	3,8	+ 1 279	+ 0,6	14 476	9,2	14 693	9,9	- 217	- 0,7
GRÜNE	7 673	4,9	9 424	6,4	- 1 751	- 1,5	9 846	6,3	9 699	6,6	+ 147	- 0,3
PDS	1 211	0,8	-	-	+ 1 211	+ 0,8	1 190	0,8	609	0,4	+ 581	+ 0,4
APPD	-	-	-	-	-	-	155	0,1	-	-	+ 155	+ 0,1
BüSo	-	-	-	-	-	-	34	0,0	31	0,0	+ 3	-
BFB - Die Offensive	-	-	-	-	-	-	162	0,1	-	-	+ 162	+ 0,1
CM	-	-	-	-	-	-	249	0,2	324	0,2	- 75	-
DPD	315	0,2	-	-	+ 315	+ 0,2	156	0,1	-	-	+ 156	+ 0,1
DVU	-	-	-	-	-	-	879	0,6	-	-	+ 879	+ 0,6
GRAUE	1 421	0,9	945	0,6	+ 476	+ 0,3	930	0,6	850	0,6	+ 80	-
REP	8 553	5,5	5 065	3,4	+ 3 488	+ 2,1	8 477	5,4	5 106	3,5	+ 3 371	+ 1,9
DIE FRAUEN	-	-	-	-	-	-	220	0,1	-	-	+ 220	+ 0,1
Pro DM	-	-	-	-	-	-	1 815	1,2	-	-	+ 1 815	+ 1,2
MLPD	225	0,1	612	0,4	- 387	- 0,3	123	0,1	188	0,1	- 65	-
Die Tierschutzpartei	-	-	-	-	-	-	550	0,4	-	-	+ 550	+ 0,4
NPD	-	-	-	-	-	-	231	0,1	-	-	+ 231	+ 0,1
NATURGESETZ	-	-	-	-	-	-	131	0,1	256	0,2	- 125	- 0,1
ödp	1 156	0,7	1 296	0,9	- 140	- 0,2	584	0,4	1 088	0,7	- 504	- 0,3
PBC	-	-	717	0,5	- 717	- 0,5	427	0,3	600	0,4	- 173	- 0,1
PSG	-	-	-	-	-	-	27	0,0	-	-	+ 27	-
Deutschland	-	-	-	-	-	-	-	-	-	-	-	-
DKP	-	-	-	-	-	-	-	-	-	-	-	-
DMP	-	-	-	-	-	-	-	-	-	-	-	-
FAMILIE	-	-	-	-	-	-	-	-	-	-	-	-
FP Deutschlands	-	-	-	-	-	-	-	-	-	-	-	-
Einzelbewerber	-	-	-	-	-	-	-	-	-	-	-	-
Sonstige (nur 1994)	-	-	-	-	-	-	-	-	904	0,6	- 904	- 0,6

3. Briefwahlergebnisse der Wahl zum 14. Deutschen Bundestag am 27. September 1998 in den Wahlkreisen Baden-Württembergs

a) Erststimmen

Wahlkreis	Einheit	Briefwähler insgesamt	Ungültige Erststimmen	Gültige Erststimmen	Davon wurden abgegeben für							
					CDU	SPD	FDP/DVP	GRÜNE	PDS	APPD	BFB - Die Offensive	CM
162 Stuttgart I	Anzahl %	40.572 27,0	219 0,5	40.353 99,5	16.044 39,8	12.131 30,1	2.124 5,3	8.382 20,8	225 0,6	- -	- -	- -
163 Stuttgart II	Anzahl %	31.794 21,6	204 0,6	31.590 99,4	12.471 39,5	12.303 38,9	1.823 5,8	2.666 8,4	276 0,9	- -	- -	52 0,2
164 Böblingen	Anzahl %	34.211 16,8	293 0,9	33.918 99,1	15.080 44,5	12.414 36,6	1.685 5,0	2.696 7,9	254 0,7	- -	- -	- -
165 Esslingen	Anzahl %	24.966 18,6	169 0,7	24.797 99,3	10.575 42,6	10.314 41,6	1.037 4,2	1.586 6,4	146 0,6	- -	- -	- -
166 Nürtingen	Anzahl %	25.425 16,3	221 0,9	25.204 99,1	10.925 43,3	7.967 31,6	1.203 4,8	3.176 12,6	147 0,6	- -	- -	- -
167 Göppingen	Anzahl %	21.269 14,5	207 1,0	21.062 99,0	9.265 44,0	8.223 39,0	807 3,8	1.296 6,2	- -	- -	- -	- -
168 Waiblingen	Anzahl %	28.714 16,2	202 0,7	28.512 99,3	12.409 43,5	10.351 36,3	1.274 4,5	2.527 8,9	191 0,7	- -	- -	- -
169 Ludwigsburg	Anzahl %	29.275 17,7	210 0,7	29.065 99,3	13.271 45,7	8.971 30,9	1.361 4,7	3.462 11,9	232 0,8	- -	- -	- -
170 Neckar-Zaber	Anzahl %	24.330 14,4	211 0,9	24.119 99,1	9.856 40,9	9.522 39,5	1.362 5,6	1.729 7,2	150 0,6	- -	- -	- -
171 Heilbronn	Anzahl %	25.655 13,2	264 1,0	25.391 99,0	11.367 44,8	9.707 38,2	999 3,9	1.408 5,5	183 0,7	- -	- -	- -
172 Schwäbisch Hall-Hohenlohe	Anzahl %	19.260 11,3	176 0,9	19.084 99,1	7.104 37,2	6.524 34,2	1.693 8,9	1.587 8,3	164 0,9	- -	115 0,6	- -
173 Backnang-Schwäb. Gmünd	Anzahl %	19.782 14,2	167 0,8	19.615 99,2	8.478 43,2	7.004 35,7	1.166 5,9	1.432 7,3	177 0,9	- -	- -	- -
174 Aalen-Heidenheim	Anzahl %	23.382 12,7	256 1,1	23.126 98,9	10.257 44,4	8.825 38,2	758 3,3	1.679 7,3	- -	- -	- -	- -
175 Karlsruhe-Stadt	Anzahl %	36.482 21,2	293 0,8	36.189 99,2	12.849 35,5	12.869 35,6	5.222 14,4	3.575 9,9	367 1,0	- -	136 0,4	- -
176 Karlsruhe-Land	Anzahl %	31.022 15,3	275 0,9	30.747 99,1	14.977 48,7	11.142 36,2	1.013 3,3	1.700 5,5	220 0,7	- -	- -	- -
177 Rastatt	Anzahl %	33.263 16,9	307 0,9	32.956 99,1	16.491 50,0	11.230 34,1	1.591 4,8	1.954 5,9	- -	- -	- -	- -
178 Heidelberg	Anzahl %	31.656 19,7	235 0,7	31.421 99,3	13.035 41,5	12.272 39,1	1.401 4,5	3.162 10,1	291 0,9	- -	- -	- -
179 Mannheim I	Anzahl %	21.275 20,0	164 0,8	21.111 99,2	8.811 41,7	9.088 43,0	533 2,5	1.430 6,8	228 1,1	78 0,4	104 0,5	- -
180 Mannheim II	Anzahl %	26.398 19,2	235 0,9	26.163 99,1	11.844 45,3	10.791 41,2	1.026 3,9	1.294 4,9	268 1,0	- -	- -	- -

Davon wurden abgegeben für														Wahlkreis-Nr.
DPD	GRAUE	REP	MLPD	NPD	NATUR-GESETZ	ödp	PBC	Deutschland	DKP	DMP	FAMILIE	FP Deutschlands	Einzelbewerber	
-	159	998	24	-	91	128	-	-	-	-	-	-	47	162
-	0,4	2,5	0,1	-	0,2	0,3	-	-	-	-	-	-	0,1	
-	260	1.313	30	-	103	150	73	-	-	-	-	-	70	163
-	0,8	4,2	0,1	-	0,3	0,5	0,2	-	-	-	-	-	0,2	
-	-	1.337	35	-	143	172	-	-	-	-	-	-	102	164
-	-	3,9	0,1	-	0,4	0,5	-	-	-	-	-	-	0,3	
-	-	896	14	-	121	108	-	-	-	-	-	-	-	165
-	-	3,8	0,1	-	0,5	0,4	-	-	-	-	-	-	-	
-	-	1.330	-	-	119	124	162	51	-	-	-	-	-	166
-	-	5,3	-	-	0,5	0,5	0,6	0,2	-	-	-	-	-	
-	-	933	-	57	90	275	-	-	-	-	-	-	116	167
-	-	4,4	-	0,3	0,4	1,3	-	-	-	-	-	-	0,8	
-	-	1.288	-	-	-	154	241	-	-	-	-	-	77	168
-	-	4,5	-	-	-	0,5	0,8	-	-	-	-	-	0,3	
12	184	1.259	23	-	-	121	144	-	-	-	-	25	-	169
0,0	0,6	4,3	0,1	-	-	0,4	0,5	-	-	-	-	0,1	-	
-	-	1.374	-	-	-	126	-	-	-	-	-	-	-	170
-	-	5,7	-	-	-	0,5	-	-	-	-	-	-	-	
-	-	1.312	-	-	88	155	172	-	-	-	-	-	-	171
-	-	5,2	-	-	0,3	0,6	0,7	-	-	-	-	-	-	
-	-	819	-	-	67	164	181	-	-	-	-	-	666	172
-	-	4,3	-	-	0,4	0,9	0,9	-	-	-	-	-	3,5	
-	131	993	-	-	-	119	115	-	-	-	-	-	-	173
-	0,7	5,1	-	-	-	0,6	0,6	-	-	-	-	-	-	
28	-	1.119	-	-	-	271	122	-	67	-	-	-	-	174
0,1	-	4,8	-	-	-	1,2	0,5	-	0,3	-	-	-	-	
-	165	592	24	110	-	135	145	-	-	-	-	-	-	175
-	0,5	1,6	0,1	0,3	-	0,4	0,4	-	-	-	-	-	-	
-	191	1.161	-	-	-	152	191	-	-	-	-	-	-	176
-	0,6	3,8	-	-	-	0,5	0,6	-	-	-	-	-	-	
-	206	1.206	-	-	-	173	105	-	-	-	-	-	-	177
-	0,6	3,7	-	-	-	0,5	0,3	-	-	-	-	-	-	
-	170	623	-	-	-	196	96	-	-	78	-	-	97	178
-	0,5	2,0	-	-	-	0,6	0,3	-	-	0,2	-	-	0,3	
-	153	576	15	-	-	53	-	-	-	42	-	-	-	179
-	0,7	2,7	0,1	-	-	0,3	-	-	-	0,2	-	-	-	
-	226	621	-	-	-	93	-	-	-	-	-	-	-	180
-	0,9	2,4	-	-	-	0,4	-	-	-	-	-	-	-	

Noch: 3. Briefwahlergebnisse der Wahl zum 14. Deutschen Bundestag am 27. September 1998 in den Wahlkreisen Baden-
a) Erststimmen

Wahlkreis	Einheit	Briefwähler insgesamt	Ungültige Erst- stimmen	Gültige Erst- stimmen	Davon wurden abgegeben für							
					CDU	SPD	FDP/ DVP	GRÜNE	PDS	APPD	BFB - Die Offen- sive	CM
181 Odenwald- Tauber	Anzahl %	20.753 11,9	282 1,4	20.471 98,6	10.299 50,3	6.939 33,9	670 3,3	1.098 5,4	- -	- -	175 0,9	- -
182 Rhein-Neckar	Anzahl %	22.428 14,3	241 1,1	22.187 98,9	10.349 46,6	8.362 37,7	960 4,3	1.495 6,7	- -	- -	- -	- -
183 Pforzheim	Anzahl %	28.204 15,5	222 0,8	27.982 99,2	11.834 42,3	11.296 40,4	1.345 4,8	1.379 4,9	160 0,6	- -	156 0,6	- -
184 Calw	Anzahl %	23.563 15,1	226 1,0	23.337 99,0	11.290 48,4	7.635 32,7	1.212 5,2	1.374 5,9	154 0,7	- -	- -	- -
185 Freiburg	Anzahl %	38.189 20,4	309 0,8	37.880 99,2	13.820 36,5	14.090 37,2	1.337 3,5	6.953 18,4	- -	- -	- -	- -
186 Lörrach- Müllheim	Anzahl %	27.216 16,0	289 1,1	26.927 98,9	11.207 41,6	11.031 41,0	1.204 4,5	2.299 8,5	- -	- -	- -	- -
187 Emmendingen- Lahr	Anzahl %	21.947 12,6	186 0,8	21.761 99,2	9.098 41,8	8.386 38,5	1.116 5,1	2.055 9,4	- -	- -	- -	145 0,7
188 Offenburg	Anzahl %	21.344 13,7	226 1,1	21.118 98,9	11.210 53,1	6.503 30,8	696 3,3	1.552 7,3	236 1,1	- -	- -	- -
189 Rottweil- Tuttlingen	Anzahl %	21.650 13,6	234 1,1	21.416 98,9	9.948 46,5	7.113 33,2	1.491 7,0	1.306 6,1	156 0,7	- -	- -	109 0,5
190 Schwarzwald- Baar	Anzahl %	17.496 14,5	155 0,9	17.341 99,1	7.902 45,6	5.817 33,5	1.071 6,2	1.517 8,7	138 0,8	- -	- -	- -
191 Konstanz	Anzahl %	27.923 18,6	244 0,9	27.679 99,1	12.372 44,7	8.319 30,1	1.782 6,4	4.194 15,2	237 0,9	- -	- -	- -
192 Waldshut	Anzahl %	16.942 14,8	194 1,1	16.748 98,9	7.668 45,8	5.731 34,2	760 4,5	1.443 8,6	- -	- -	- -	- -
193 Reutlingen	Anzahl %	22.591 14,2	184 0,8	22.407 99,2	9.459 42,2	7.511 33,5	1.976 8,8	1.922 8,6	211 0,9	- -	- -	- -
194 Tübingen	Anzahl %	23.219 15,9	125 0,5	23.094 99,5	8.405 36,4	10.740 46,5	813 3,5	1.778 7,7	227 1,0	- -	76 0,3	- -
195 Ulm	Anzahl %	24.184 14,1	147 0,6	24.037 99,4	10.768 44,8	8.260 34,4	1.360 5,7	2.269 9,4	- -	- -	- -	- -
196 Biberach	Anzahl %	22.870 12,5	220 1,0	22.650 99,0	10.536 46,5	5.476 24,2	931 4,1	3.605 15,9	- -	- -	- -	- -
197 Ravensburg- Bodensee	Anzahl %	32.158 16,6	297 0,9	31.861 99,1	14.404 45,2	10.144 31,8	1.675 5,3	3.700 11,6	225 0,7	- -	- -	- -
198 Zollernalb- Sigmaringen	Anzahl %	19.233 12,0	205 1,1	19.028 98,9	9.495 49,9	5.853 30,8	1.013 5,3	1.277 6,7	117 0,6	- -	- -	- -
Baden-Württemberg	Anzahl %	960.641 15,9	8.294 0,9	952.347 99,1	415.173 43,6	340.854 35,8	49.490 5,2	87.957 9,2	5.380 0,6	78 0,0	762 0,1	306 0,0

Württemberg

Davon wurden abgegeben für														Wahlkreis-Nr.
DPD	GRAUE	REP	MLPD	NPD	NATUR-GESETZ	ödp	PBC	Deutschland	DKP	DMP	FAMILIE	FP Deutschlands	Einzelbewerber	
-	-	770	-	-	-	271	100	-	-	-	-	-	149	181
-	-	3,8	-	-	-	1,3	0,5	-	-	-	-	-	0,7	
-	-	702	-	-	-	165	-	-	-	-	-	-	154	182
-	-	3,2	-	-	-	0,7	-	-	-	-	-	-	0,7	
-	162	1.280	-	-	-	131	239	-	-	-	-	-	-	183
-	0,6	4,6	-	-	-	0,5	0,9	-	-	-	-	-	-	
-	173	902	-	-	-	167	280	-	-	-	150	-	-	184
-	0,7	3,9	-	-	-	0,7	1,2	-	-	-	0,6	-	-	
-	-	692	-	-	98	397	104	-	-	-	-	-	389	185
-	-	1,8	-	-	0,3	1,0	0,3	-	-	-	-	-	1,0	
57	-	716	-	-	-	197	216	-	-	-	-	-	-	186
0,2	-	2,7	-	-	-	0,7	0,8	-	-	-	-	-	-	
-	-	633	-	-	-	151	92	-	-	-	-	-	85	187
-	-	2,9	-	-	-	0,7	0,4	-	-	-	-	-	0,4	
-	-	645	-	-	95	100	-	-	-	-	-	-	81	188
-	-	3,1	-	-	0,4	0,5	-	-	-	-	-	-	0,4	
-	125	636	-	-	-	319	131	82	-	-	-	-	-	189
-	0,6	3,0	-	-	-	1,5	0,6	0,4	-	-	-	-	-	
-	152	466	-	-	-	132	146	-	-	-	-	-	-	190
-	0,9	2,7	-	-	-	0,8	0,8	-	-	-	-	-	-	
-	-	549	-	-	-	228	-	-	-	-	-	-	-	191
-	-	2,0	-	-	-	0,8	-	-	-	-	-	-	-	
-	228	528	-	-	-	289	101	-	-	-	-	-	-	192
-	1,4	3,2	-	-	-	1,7	0,6	-	-	-	-	-	-	
-	-	940	22	-	-	143	152	-	-	-	-	-	71	193
-	-	4,2	0,1	-	-	0,6	0,7	-	-	-	-	-	0,3	
-	-	827	-	-	86	142	-	-	-	-	-	-	-	194
-	-	3,6	-	-	0,4	0,6	-	-	-	-	-	-	-	
-	-	816	25	-	97	167	109	-	-	-	-	-	166	195
-	-	3,4	0,1	-	0,4	0,7	0,5	-	-	-	-	-	0,7	
-	172	1.199	-	78	143	393	117	-	-	-	-	-	-	196
-	0,8	5,3	-	0,3	0,6	1,7	0,5	-	-	-	-	-	-	
-	-	995	-	-	-	560	158	-	-	-	-	-	-	197
-	-	3,1	-	-	-	1,8	0,5	-	-	-	-	-	-	
21	210	801	23	-	-	218	-	-	-	-	-	-	-	198
0,1	1,1	4,2	0,1	-	-	1,1	-	-	-	-	-	-	-	
118	3.067	33.847	235	245	1.341	7.037	3.692	133	67	120	150	25	2.270	
0,0	0,3	3,6	0,0	0,0	0,1	0,7	0,4	0,0	0,0	0,0	0,0	0,0	0,2	

Noch: 3. Briefwahlergebnisse der Wahl zum 14. Deutschen Bundestag am 27. September 1998 in den Wahlkreisen Baden-
b) Zweitstimmen

Wahlkreis	Einheit	Briefwähler insgesamt	Ungül- tige Zweit- stimmen	Gültige Zweit- stim- men	Davon wurden abgegeben für							
					CDU	SPD	FDP/ DVP	GRÜNE	PDS	APPD	BüSo	BFB - Die Offen- sive
162 Stuttgart I	Anzahl	40.572	179	40.393	13.452	11.908	5.527	6.862	471	27	8	38
	%	27,0	0,4	99,6	33,3	29,5	13,7	17,0	1,2	0,1	0,0	0,1
163 Stuttgart II	Anzahl	31.794	140	31.654	10.584	10.895	3.497	4.041	363	15	5	27
	%	21,6	0,4	99,6	33,4	34,4	11,0	12,8	1,1	0,0	0,0	0,1
164 Böblingen	Anzahl	34.211	163	34.048	12.613	10.944	4.326	3.628	261	26	6	41
	%	16,8	0,5	99,5	37,0	32,1	12,7	10,7	0,8	0,1	0,0	0,1
165 Esslingen	Anzahl	24.966	105	24.861	9.644	8.032	2.640	2.606	191	17	4	13
	%	18,6	0,4	99,6	38,8	32,3	10,6	10,5	0,8	0,1	0,0	0,1
166 Nürtingen	Anzahl	25.425	154	25.271	9.218	7.972	3.141	2.750	187	16	6	19
	%	16,3	0,6	99,4	36,5	31,5	12,4	10,9	0,7	0,1	0,0	0,1
167 Göppingen	Anzahl	21.269	119	21.150	7.475	7.506	2.366	1.899	166	16	6	14
	%	14,5	0,6	99,4	35,3	35,5	11,2	9,0	0,8	0,1	0,0	0,1
168 Waiblingen	Anzahl	28.714	103	28.611	10.196	9.322	3.627	2.998	259	11	5	25
	%	16,2	0,4	99,6	35,6	32,6	12,7	10,5	0,9	0,0	0,0	0,1
169 Ludwigsburg	Anzahl	29.275	133	29.142	10.381	10.098	3.551	2.783	252	14	5	17
	%	17,7	0,5	99,5	35,6	34,7	12,2	9,5	0,9	0,0	0,0	0,1
170 Neckar-Zaber	Anzahl	24.330	136	24.194	8.340	8.081	3.111	2.407	186	14	3	28
	%	14,4	0,6	99,4	34,5	33,4	12,9	9,9	0,8	0,1	0,0	0,1
171 Heilbronn	Anzahl	25.655	196	25.459	9.281	8.801	2.915	2.056	224	10	7	44
	%	13,2	0,8	99,2	36,5	34,6	11,4	8,1	0,9	0,0	0,0	0,2
172 Schwäbisch Hall-Hohenlohe	Anzahl	19.260	114	19.146	6.448	5.915	2.599	2.193	194	20	2	78
	%	11,3	0,6	99,4	33,7	30,9	13,6	11,5	1,0	0,1	0,0	0,4
173 Backnang- Schwäb. Gmünd	Anzahl	19.782	112	19.670	7.214	6.530	2.098	2.006	201	13	2	25
	%	14,2	0,6	99,4	36,7	33,2	10,7	10,2	1,0	0,1	0,0	0,1
174 Aalen- Heidenheim	Anzahl	23.382	170	23.212	8.719	8.380	2.076	2.008	195	18	6	10
	%	12,7	0,7	99,3	37,6	36,1	8,9	8,7	0,8	0,1	0,0	0,0
175 Karlsruhe-Stadt	Anzahl	36.482	205	36.277	12.930	12.376	4.132	4.635	451	26	2	78
	%	21,2	0,6	99,4	35,6	34,1	11,4	12,8	1,2	0,1	0,0	0,2
176 Karlsruhe-Land	Anzahl	31.022	174	30.848	12.974	10.129	2.984	2.245	265	17	3	50
	%	15,3	0,6	99,4	42,1	32,8	9,7	7,3	0,9	0,1	0,0	0,2
177 Rastatt	Anzahl	33.263	190	33.073	14.186	10.244	3.597	2.813	218	18	7	39
	%	16,9	0,6	99,4	42,9	31,0	10,9	8,5	0,7	0,1	0,0	0,1
178 Heidelberg	Anzahl	31.656	181	31.475	11.260	10.324	3.310	4.763	421	22	4	73
	%	19,7	0,6	99,4	35,8	32,8	10,5	15,1	1,3	0,1	0,0	0,2
179 Mannheim I	Anzahl	21.275	120	21.155	7.415	8.293	1.686	2.100	306	28	6	76
	%	20,0	0,6	99,4	35,1	39,2	8,0	9,9	1,4	0,1	0,0	0,4
180 Mannheim II	Anzahl	26.398	160	26.238	10.400	9.153	2.651	2.269	297	11	2	63
	%	19,2	0,6	99,4	39,6	34,9	10,1	8,6	1,1	0,0	0,0	0,2

Davon wurden abgegeben für														Wahlkreis-Nr.
CM	DPD	DVU	GRAUE	REP	DIE FRAUEN	Pro DM	MLPD	Die Tier-schutz-partei	NPD	NATUR-GESETZ	ödp	PBC	PSG	
35	8	178	159	990	48	236	14	163	33	45	125	65	1	162
0,1	0,0	0,4	0,4	2,5	0,1	0,6	0,0	0,4	0,1	0,1	0,3	0,2	0,0	
33	5	159	178	1.211	48	204	30	128	29	45	87	67	3	163
0,1	0,0	0,5	0,6	3,8	0,2	0,6	0,1	0,4	0,1	0,1	0,3	0,2	0,0	
51	9	146	93	1.194	61	205	11	146	30	57	92	104	4	164
0,1	0,0	0,4	0,3	3,5	0,2	0,6	0,0	0,4	0,1	0,2	0,3	0,3	0,0	
29	6	85	67	1.026	28	137	9	122	29	48	56	70	2	165
0,1	0,0	0,3	0,3	4,1	0,1	0,6	0,0	0,5	0,1	0,2	0,2	0,3	0,0	
22	3	93	59	1.145	38	204	5	128	23	42	90	109	1	166
0,1	0,0	0,4	0,2	4,5	0,2	0,8	0,0	0,5	0,1	0,2	0,4	0,4	0,0	
23	-	84	59	883	31	237	3	126	44	43	110	56	3	167
0,1	-	0,4	0,3	4,2	0,1	1,1	0,0	0,6	0,2	0,2	0,5	0,3	0,0	
30	4	125	98	1.199	35	200	6	146	31	35	89	165	5	168
0,1	0,0	0,4	0,3	4,2	0,1	0,7	0,0	0,5	0,1	0,1	0,3	0,6	0,0	
20	6	126	119	1.223	42	172	7	112	31	16	67	93	7	169
0,1	0,0	0,4	0,4	4,2	0,1	0,6	0,0	0,4	0,1	0,1	0,2	0,3	0,0	
31	2	118	95	1.218	38	197	5	108	33	27	57	93	2	170
0,1	0,0	0,5	0,4	5,0	0,2	0,8	0,0	0,4	0,1	0,1	0,2	0,4	0,0	
22	5	105	85	1.316	37	131	4	103	44	43	79	142	5	171
0,1	0,0	0,4	0,3	5,2	0,1	0,5	0,0	0,4	0,2	0,2	0,3	0,6	0,0	
14	6	89	49	940	29	154	3	71	47	32	119	138	6	172
0,1	0,0	0,5	0,3	4,9	0,2	0,8	0,0	0,4	0,2	0,2	0,6	0,7	0,0	
23	3	67	79	943	30	153	9	94	20	20	72	65	3	173
0,1	0,0	0,3	0,4	4,8	0,2	0,8	0,0	0,5	0,1	0,1	0,4	0,3	0,0	
29	12	78	46	996	84	222	8	75	24	23	120	78	5	174
0,1	0,1	0,3	0,2	4,3	0,4	1,0	0,0	0,3	0,1	0,1	0,5	0,3	0,0	
29	4	154	133	607	29	271	13	129	81	20	73	103	1	175
0,1	0,0	0,4	0,4	1,7	0,1	0,7	0,0	0,4	0,2	0,1	0,2	0,3	0,0	
44	5	169	130	1.046	33	284	1	184	49	22	72	139	3	176
0,1	0,0	0,5	0,4	3,4	0,1	0,9	0,0	0,6	0,2	0,1	0,2	0,5	0,0	
31	4	144	128	987	48	232	1	166	51	26	70	62	1	177
0,1	0,0	0,4	0,4	3,0	0,1	0,7	0,0	0,5	0,2	0,1	0,2	0,2	0,0	
13	6	122	94	537	42	186	5	96	34	26	67	66	4	178
0,0	0,0	0,4	0,3	1,7	0,1	0,6	0,0	0,3	0,1	0,1	0,2	0,2	0,0	
15	11	155	127	513	36	156	7	107	53	13	25	21	6	179
0,1	0,1	0,7	0,6	2,4	0,2	0,7	0,0	0,5	0,3	0,1	0,1	0,1	0,0	
14	9	153	155	522	36	227	3	116	56	29	39	27	6	180
0,1	0,0	0,6	0,6	2,0	0,1	0,9	0,0	0,4	0,2	0,1	0,1	0,1	0,0	

Noch: 3. Briefwahlergebnisse der Wahl zum 14. Deutschen Bundestag am 27. September 1998 in den Wahlkreisen Baden-
b) Zweitstimmen

Wahlkreis	Einheit	Briefwähler insgesamt	Ungültige Zweit- stimmen	Gültige Zweit- stimmen	Davon wurden abgegeben für							
					CDU	SPD	FDP/ DVP	GRÜNE	PDS	APPD	BüSo	BFB - Die Offen- sive
181 Odenwald- Tauber	Anzahl %	20.753 11,9	182 0,9	20.571 99,1	9.238 44,9	6.235 30,3	1.862 9,1	1.532 7,4	143 0,7	17 0,1	5 0,0	66 0,3
182 Rhein-Neckar	Anzahl %	22.428 14,3	141 0,6	22.287 99,4	9.038 40,6	7.303 32,8	2.311 10,4	2.118 9,5	199 0,9	19 0,1	5 0,0	30 0,1
183 Pforzheim	Anzahl %	28.204 15,5	171 0,6	28.033 99,4	10.533 37,6	9.346 33,3	3.314 11,8	2.226 7,9	218 0,8	16 0,1	6 0,0	101 0,4
184 Calw	Anzahl %	23.563 15,1	114 0,5	23.449 99,5	9.426 40,2	6.974 29,7	2.882 12,3	1.955 8,3	202 0,9	20 0,1	7 0,0	44 0,2
185 Freiburg	Anzahl %	38.189 20,4	236 0,6	37.953 99,4	11.426 30,1	11.151 29,4	3.603 9,5	9.572 25,2	542 1,4	43 0,1	4 0,0	41 0,1
186 Lörrach- Müllheim	Anzahl %	27.216 16,0	159 0,6	27.057 99,4	9.854 36,4	9.017 33,3	2.766 10,2	3.571 13,2	290 1,1	38 0,1	8 0,0	26 0,1
187 Emmendingen- Lahr	Anzahl %	21.947 12,6	160 0,7	21.787 99,3	8.260 37,9	7.383 33,9	2.057 9,4	2.668 12,2	218 1,0	24 0,1	4 0,0	11 0,1
188 Offenburg	Anzahl %	21.344 13,7	158 0,7	21.186 99,3	8.804 41,6	6.729 31,8	2.060 9,7	2.052 9,7	211 1,0	20 0,1	1 0,0	29 0,1
189 Rottweil- Tuttlingen	Anzahl %	21.650 13,6	146 0,7	21.504 99,3	8.984 41,8	6.470 30,1	2.329 10,8	1.818 8,5	199 0,9	17 0,1	9 0,0	25 0,1
190 Schwarzwald- Baar	Anzahl %	17.496 14,5	98 0,6	17.398 99,4	7.078 40,7	5.368 30,9	1.900 10,9	1.684 9,7	190 1,1	13 0,1	3 0,0	17 0,1
191 Konstanz	Anzahl %	27.923 18,6	154 0,6	27.769 99,4	10.067 36,3	8.934 32,2	3.278 11,8	3.738 13,5	284 1,0	21 0,1	6 0,0	23 0,1
192 Waldshut	Anzahl %	16.942 14,8	100 0,6	16.842 99,4	6.761 40,1	5.081 30,2	1.720 10,2	1.947 11,6	165 1,0	11 0,1	5 0,0	30 0,2
193 Reutlingen	Anzahl %	22.591 14,2	102 0,5	22.489 99,5	8.269 36,8	6.958 30,9	2.958 13,2	2.406 10,7	216 1,0	15 0,1	9 0,0	30 0,1
194 Tübingen	Anzahl %	23.219 15,9	75 0,3	23.144 99,7	7.042 30,4	6.869 29,7	2.665 11,5	4.809 20,8	314 1,4	20 0,1	4 0,0	37 0,2
195 Ulm	Anzahl %	24.184 14,1	68 0,3	24.116 99,7	9.194 38,1	7.598 31,5	2.618 10,9	2.829 11,7	219 0,9	21 0,1	5 0,0	41 0,2
196 Biberach	Anzahl %	22.870 12,5	132 0,6	22.738 99,4	9.848 43,3	5.688 25,0	2.101 9,2	2.591 11,4	142 0,6	27 0,1	12 0,1	29 0,1
197 Ravensburg- Bodensee	Anzahl %	32.158 18,6	169 0,5	31.989 99,5	12.609 39,4	9.219 28,8	3.487 10,8	4.162 13,0	251 0,8	30 0,1	10 0,0	47 0,1
198 Zollemb- Sigmaringen	Anzahl %	19.233 12,0	131 0,7	19.102 99,3	7.910 41,4	5.416 28,4	2.380 12,5	1.628 8,5	155 0,8	12 0,1	5 0,0	23 0,1
Baden-Württemberg	Anzahl %	960.641 15,9	5.350 0,6	955.291 99,4	357.071 37,4	306.842 32,1	106.105 11,1	110.368 11,6	9.266 1,0	723 0,1	197 0,0	1.408 0,1

Württembergs

Davon wurden abgegeben für															Wahlkreis-Nr.
CM	DPD	DVU	GRAUE	REP	DIE FRAUEN	Pro DM	MLPD	Die Tier-schutz-partei	NPD	NATUR-GESETZ	ödp	PBC	PSG		
32 0,2	2 0,0	117 0,6	63 0,3	728 3,5	33 0,2	181 0,9	1 0,0	100 0,5	30 0,1	11 0,1	106 0,5	66 0,3	3 0,0	181	
35 0,2	5 0,0	105 0,5	63 0,3	576 2,6	33 0,1	165 0,7	2 0,0	96 0,4	35 0,2	20 0,1	73 0,3	51 0,2	5 0,0	182	
19 0,1	10 0,0	167 0,6	142 0,5	1.157 4,1	40 0,1	258 0,9	3 0,0	167 0,6	24 0,1	30 0,1	65 0,2	186 0,7	5 0,0	183	
53 0,2	3 0,0	160 0,7	102 0,4	878 3,7	26 0,1	241 1,0	5 0,0	123 0,5	43 0,2	23 0,1	85 0,4	194 0,8	3 0,0	184	
52 0,1	8 0,0	143 0,4	146 0,4	554 1,5	49 0,1	120 0,3	9 0,0	150 0,4	26 0,1	43 0,1	190 0,5	78 0,2	3 0,0	185	
34 0,1	8 0,0	105 0,4	97 0,4	587 2,2	29 0,1	170 0,6	5 0,0	149 0,6	35 0,1	23 0,1	102 0,4	136 0,5	7 0,0	186	
103 0,5	5 0,0	69 0,3	57 0,3	482 2,2	20 0,1	122 0,6	1 0,0	129 0,6	12 0,1	24 0,1	70 0,3	67 0,3	1 0,0	187	
52 0,2	15 0,1	106 0,5	72 0,3	624 2,9	28 0,1	146 0,7	- -	85 0,4	24 0,1	34 0,2	55 0,3	36 0,2	3 0,0	188	
56 0,3	4 0,0	160 0,7	108 0,5	671 3,1	51 0,2	201 0,9	3 0,0	101 0,5	29 0,1	23 0,1	164 0,8	76 0,4	6 0,0	189	
32 0,2	1 0,0	66 0,4	112 0,6	427 2,5	18 0,1	155 0,9	3 0,0	89 0,5	30 0,2	22 0,1	66 0,4	119 0,7	5 0,0	190	
62 0,2	3 0,0	148 0,5	93 0,3	467 1,7	63 0,2	193 0,7	4 0,0	171 0,6	23 0,1	28 0,1	104 0,4	58 0,2	1 0,0	191	
45 0,3	6 0,0	69 0,4	99 0,6	431 2,6	27 0,2	137 0,8	3 0,0	92 0,5	17 0,1	17 0,1	105 0,6	73 0,4	1 0,0	192	
25 0,1	6 0,0	104 0,5	65 0,3	895 4,0	30 0,1	174 0,8	9 0,0	97 0,4	18 0,1	23 0,1	79 0,4	102 0,5	1 0,0	193	
22 0,1	3 0,0	81 0,3	43 0,2	771 3,3	26 0,1	149 0,6	5 0,0	72 0,3	5 0,0	40 0,2	94 0,4	69 0,3	4 0,0	194	
37 0,2	4 0,0	100 0,4	43 0,2	747 3,1	37 0,2	213 0,9	2 0,0	100 0,4	32 0,1	52 0,2	136 0,6	87 0,4	1 0,0	195	
114 0,5	5 0,0	82 0,4	97 0,4	1.124 4,9	40 0,2	249 1,1	6 0,0	122 0,5	57 0,3	66 0,3	263 1,2	66 0,3	9 0,0	196	
54 0,2	4 0,0	141 0,4	108 0,3	849 2,7	52 0,2	381 1,2	5 0,0	132 0,4	40 0,1	24 0,1	303 0,9	99 0,3	2 0,0	197	
34 0,2	11 0,1	97 0,5	106 0,6	758 4,0	41 0,2	231 1,2	8 0,0	101 0,5	29 0,2	25 0,1	88 0,5	43 0,2	1 0,0	198	
1.369 0,1	211 0,0	4.370 0,5	3.569 0,4	31.222 3,3	1.416 0,1	7.284 0,8	218 0,0	4.396 0,5	1.251 0,1	1.140 0,1	3.657 0,4	3.269 0,3	129 0,0		

Stadtkreis / Landkreis Gemeinde	Wahl- berech- tigte	Wähler	Wahl- betei- ligung	Erst-/ Zweit- stim- men	Un- gültige Stimmen		Gültige Stimmen	V o n d e n g ü l t i g e n S t i m m e n										
					CDU	SPD		FDP/DVP	GRÜNE	PDS								
Schlüssel	Name	Anz.	%	E/Z	Anz.	%	Anz.	%	Anz.	%	Anz.	%	Anz.	%	Anz.	%		
Region Stuttgart																		
111000	Stuttgart, Landeshauptstadt Ohne Briefwahl	358554	224893 (79,4)	E	2430	1,1	222463	82632	37,1	89305	40,1	8948	4,0	27745	12,5	1768	0,8	
				Z	2327	1,0	222566	70792	31,8	84946	38,2	22077	9,9	27671	12,4	2725	1,2	
	Briefwahl		72366	E	423	0,6	71943	28515	39,6	24434	34,0	3947	5,5	11048	15,4	501	0,7	
				Z	319	0,4	72047	24036	33,4	22803	31,7	9024	12,5	10903	15,1	834	1,2	
	Zusammen	358554	297259	82,9	E	2853	1,0	294406	111147	37,8	113739	38,6	12895	4,4	38793	13,2	2269	0,8
				Z	2646	0,9	294613	94828	32,2	107749	36,6	31101	10,6	38574	13,1	3559	1,2	
115	Landkreis Böblingen																	
115001	Aldlingen Ohne Briefwahl	6198	4463 (85,0)	E	66	1,5	4397	1928	43,8	1728	39,3	194	4,4	291	6,6	42	1,0	
				Z	48	1,1	4415	1656	37,5	1582	35,8	440	10,0	389	8,8	39	0,9	
	Briefwahl		913	E	3	0,3	910	467	51,3	267	29,3	38	4,2	70	7,7	5	0,5	
				Z	5	0,5	908	375	41,3	249	27,4	127	14,0	83	9,1	3	0,3	
	Zusammen	6198	5376	86,7	E	69	1,3	5307	2395	45,1	1995	37,6	232	4,4	361	6,8	47	0,9
				Z	53	1,0	5323	2031	38,2	1831	34,4	567	10,7	472	8,9	42	0,8	
115002	Altdorf Ohne Briefwahl	2434	1809 (85,5)	E	17	0,9	1792	780	43,5	711	39,7	88	4,9	125	7,0	16	0,9	
				Z	14	0,8	1795	647	36,0	621	34,6	214	11,9	179	10,0	13	0,7	
	Briefwahl		307	E	4	1,3	303	125	41,3	115	38,0	15	5,0	31	10,2	2	0,7	
				Z	0	0,0	307	99	32,2	98	31,9	43	14,0	44	14,3	1	0,3	
	Zusammen	2434	2116	86,9	E	21	1,0	2095	905	43,2	826	39,4	103	4,9	156	7,4	18	0,9
				Z	14	0,7	2102	746	35,5	719	34,2	257	12,2	223	10,6	14	0,7	
115003	Böblingen, Stadt Ohne Briefwahl	31452	21623 (80,7)	E	357	1,7	21266	9396	44,2	8553	40,2	822	3,9	1331	6,3	219	1,0	
				Z	315	1,5	21308	8348	39,2	7706	36,2	1956	9,2	1694	8,0	223	1,0	
	Briefwahl		4509	E	35	0,8	4474	1886	42,2	1756	39,2	224	5,0	359	8,0	40	0,9	
				Z	12	0,3	4497	1578	35,1	1569	34,9	591	13,1	454	10,1	33	0,7	
	Zusammen	31452	26132	83,1	E	392	1,5	25740	11282	43,8	10309	40,1	1046	4,1	1690	6,6	259	1,0
				Z	327	1,3	25805	9926	38,5	9275	35,9	2547	9,9	2148	8,3	256	1,0	
115004	Bondorf Ohne Briefwahl	3072	2328 (85,0)	E	45	1,9	2283	1093	47,9	800	35,0	87	3,8	138	6,0	13	0,6	
				Z	35	1,5	2293	958	41,8	712	31,1	192	8,4	187	8,2	14	0,6	
	Briefwahl		320	E	6	1,9	314	151	48,1	87	27,7	9	2,9	25	8,0			
				Z	5	1,6	315	125	39,7	82	26,0	35	11,1	30	9,5			
	Zusammen	3072	2648	86,2	E	51	1,9	2597	1244	47,9	887	34,2	96	3,7	163	6,3	13	0,5
				Z	40	1,5	2608	1083	41,5	794	30,4	227	8,7	217	8,3	14	0,5	
115010	Deckenpfronn Ohne Briefwahl	1813	1337 (83,5)	E	22	1,6	1315	650	49,4	441	33,5	42	3,2	101	7,7	5	0,4	
				Z	22	1,6	1315	551	41,9	387	29,4	133	10,1	131	10,0	8	0,6	
	Briefwahl		202	E	5	2,5	197	90	45,7	76	38,6	3	1,5	14	7,6	3	1,5	
				Z	1	0,5	201	77	38,3	68	33,8	17	8,5	21	10,4	4	2,0	
	Zusammen	1813	1539	84,9	E	27	1,8	1512	740	48,9	517	34,2	45	3,0	116	7,7	8	0,5
				Z	23	1,5	1516	628	41,4	455	30,0	150	9,9	152	10,0	12	0,8	
115013	Ehningen Ohne Briefwahl	4930	3685 (86,0)	E	48	1,3	3637	1621	44,6	1449	39,8	171	4,7	238	6,5	31	0,9	
				Z	39	1,1	3646	1413	38,8	1333	36,6	358	9,8	300	8,2	44	1,2	
	Briefwahl		627	E	0	0,0	627	268	42,7	244	38,9	34	5,4	45	7,2	5	0,8	
				Z	1	0,2	626	205	32,7	210	33,5	96	15,3	67	10,7	3	0,5	
	Zusammen	4930	4312	87,5	E	48	1,1	4264	1889	44,3	1693	39,7	205	4,8	283	6,6	36	0,8
				Z	40	0,9	4272	1618	37,9	1543	36,1	454	10,6	367	8,6	47	1,1	

Stadt- und Landkreisen Baden-Württembergs

wurden abgegeben für																				Schlüssel
DVU		GRAUE		REP		Pro DM		Tier-schutz		NPD		ödp		PBC		Sonstige Parteien		Einzel-bewerber		
Anz.	%	Anz.	%	Anz.	%	Anz.	%	Anz.	%	Anz.	%	Anz.	%	Anz.	%	Anz.	%	Anz.	%	
1387	0,6	1005	0,5	9146	4,1															
		806	0,4	8311	3,7	1055	0,5	647	0,3	194	0,1	529	0,2	182	0,1	887	0,4	316	0,1	111000
337	0,5	419	0,6	2311	3,2															
		337	0,5	2201	3,1	440	0,6	291	0,4	62	0,1	278	0,4	73	0,1	300	0,4	117	0,2	
1724	0,6	1424	0,5	11457	3,9															
		1143	0,4	10512	3,6	1495	0,5	938	0,3	256	0,1	807	0,3	255	0,1	1187	0,4	433	0,1	
												676	0,2	464	0,2	1594	0,5			115
41	0,9	14	0,3	166	3,8							10	0,2			16	0,4	22	0,5	115001
				173	3,9	10	0,2	18	0,4	9	0,2	5	0,1	6	0,1	33	0,7			
3	0,3	3	0,3	47	5,2							3	0,3			7	0,8	6	0,7	
				48	5,3	1	0,1	4	0,4			1	0,1	3	0,3	8	0,9			
44	0,8	17	0,3	213	4,0							13	0,2			23	0,4	28	0,5	
				221	4,2	11	0,2	22	0,4	9	0,2	6	0,1	9	0,2	41	0,8			
16	0,9	4	0,2	58	3,2							5	0,3			3	0,2	6	0,3	115002
				61	3,4	6	0,3	4	0,2			6	0,3	9	0,5	15	0,8			
				12	4,0							3	1,0							
				11	3,6	3	1,0	1	0,3			1	0,3	4	1,3	2	0,7			
16	0,8	4	0,2	70	3,3							8	0,4			3	0,1	6	0,3	
				72	3,4	9	0,4	5	0,2			7	0,3	13	0,6	17	0,8			
166	0,8	46	0,2	806	3,8							52	0,2			70	0,3	17	0,1	115003
				801	3,8	69	0,3	46	0,2	18	0,1	46	0,2	28	0,1	161	0,8			
25	0,6	17	0,4	158	3,5							19	0,4			21	0,5	11	0,2	
				143	3,2	20	0,4	15	0,3	2	0,0	10	0,2	5	0,1	35	0,8			
191	0,7	63	0,2	964	3,7							71	0,3			91	0,4	28	0,1	
				944	3,7	89	0,3	61	0,2	20	0,1	56	0,2	33	0,1	196	0,8			
31	1,4	6	0,3	129	5,7							7	0,3			5	0,2	11	0,5	115004
				142	6,2	6	0,3	2	0,1	7	0,3	5	0,2	14	0,6	17	0,7			
4	1,3	3	1,0	34	10,8							2	0,6			1	0,3	5	1,6	
				28	8,9	2	0,6	2	0,6			2	0,6			2	0,6			
35	1,3	9	0,3	163	6,3							9	0,3			6	0,2	16	0,6	
				170	6,5	8	0,3	4	0,2	7	0,3	7	0,3	14	0,5	19	0,7			
15	1,1	2	0,2	57	4,3							2	0,2			6	0,5	11	0,8	115010
				63	4,8	2	0,2	8	0,6			3	0,2	3	0,2	9	0,7			
2	1,0	1	0,5	6	3,0							2	1,0			2	1,0			
				5	2,5			2	1,0					2	1,0	2	1,0			
17	1,1	3	0,2	63	4,2							4	0,3			8	0,5	11	0,7	
				68	4,5	2	0,1	10	0,7			3	0,2	5	0,3	11	0,7			
21	0,6	4	0,1	99	2,7							6	0,2			15	0,4	7	0,2	115013
				105	2,9	12	0,3	8	0,2	6	0,2	5	0,1	5	0,1	32	0,9			
5	0,8	1	0,2	20	3,2							4	0,6			7	1,1			
				20	3,2	2	0,3	2	0,3	1	0,2	6	1,0			8	1,3			
26	0,6	5	0,1	119	2,8							10	0,2			22	0,5	7	0,2	
				125	2,9	14	0,3	10	0,2	7	0,2	11	0,3	5	0,1	40	0,9			

Stadtkreis / Landkreis Gemeinde		Wahl- berech- tigte	Wäh- ler	Wahl- betei- ligung	Erst-/ Zweit- stim- men	Un- gültige Stimmen	Gültige Stimmen	V o n d e n g ü l t i g e n S t i m m e n									
								CDU		SPD		FDP/DVP		GRÜNE		PDS	
Schlüssel	Name	Anz.	%	E/Z	Anz.	%	Anz.	%	Anz.	%	Anz.	%	Anz.	%			
115	Noch: Landkreis Böblingen																
115015	Gärtringen Ohne Briefwahl	7574	5457 (84,3)	E Z	99 79	1,8 1,4	5358 5378	2384 2219	44,5 41,3	2025 1843	37,8 34,3	185 414	3,5 7,7	309 421	5,8 7,8	30 32	0,6 0,6
	Briefwahl		1061	E Z	14 15	1,3 1,4	1047 1046	444 398	42,4 38,0	415 350	39,6 33,5	41 115	3,9 11,0	74 114	7,1 10,9	5 2	0,5 0,2
	Zusammen	7574	6518 86,1	E Z	113 94	1,7 1,4	6405 6424	2828 2617	44,2 40,7	2440 2193	38,1 34,1	226 529	3,5 8,2	383 535	6,0 8,3	35 34	0,5 0,5
115016	Gäufelden Ohne Briefwahl	5690	4257 (84,1)	E Z	58 50	1,4 1,2	4199 4207	1897 1633	45,2 38,8	1534 1424	36,5 33,8	180 379	4,3 9,0	260 338	6,2 8,0	41 29	1,0 0,7
	Briefwahl		604	E Z	6 1	1,0 0,2	598 603	254 229	42,5 38,0	220 201	36,8 33,3	22 55	3,7 9,1	44 61	7,4 10,1	5 3	0,8 0,5
	Zusammen	5690	4861 85,4	E Z	64 51	1,3 1,0	4797 4810	2151 1862	44,8 38,7	1754 1625	36,6 33,8	202 434	4,2 9,0	304 399	6,3 8,3	46 32	1,0 0,7
115054	Grafenau Ohne Briefwahl	4343	3044 (83,1)	E Z	29 28	1,0 0,9	3015 3016	1404 1212	46,6 40,2	1086 1007	36,0 33,4	136 295	4,5 9,8	219 254	7,3 8,4	22 33	0,7 1,1
	Briefwahl		668	E Z	19 18	2,8 2,7	649 650	322 287	49,6 44,2	201 183	31,0 28,2	34 74	5,2 11,4	52 60	8,0 9,2	2 4	0,3 0,6
	Zusammen	4343	3712 85,5	E Z	48 46	1,3 1,2	3664 3666	1726 1499	47,1 40,9	1287 1190	35,1 32,5	170 369	4,6 10,1	271 314	7,4 8,6	24 37	0,7 1,0
115021	Herrenberg, Stadt Ohne Briefwahl	19961	14424 (84,7)	E Z	178 144	1,2 1,0	14246 14280	6339 5755	44,5 40,3	5383 4456	37,8 31,2	545 1363	3,8 9,5	917 1329	6,4 9,3	133 116	0,9 0,8
	Briefwahl		2806	E Z	22 8	0,8 0,3	2784 2798	1176 1061	42,2 37,9	1036 824	37,2 29,4	114 293	4,1 10,5	250 372	9,0 13,3	21 29	0,8 1,0
	Zusammen	19961	17230 86,3	E Z	200 152	1,2 0,9	17030 17078	7515 6816	44,1 39,9	6419 5280	37,7 30,9	659 1656	3,9 9,7	1167 1701	6,9 10,0	154 145	0,9 0,8
115022	Hildrizhausen Ohne Briefwahl	2200	1586 (85,5)	E Z	23 21	1,5 1,3	1563 1565	718 620	45,9 39,6	602 548	38,5 35,0	54 140	3,5 8,9	92 124	5,9 7,9	10 8	0,6 0,5
	Briefwahl		337	E Z	3 1	0,9 0,3	334 336	141 118	42,2 35,1	139 114	41,6 33,9	13 43	3,9 12,8	24 36	7,2 10,7	1 2	0,3 0,6
	Zusammen	2200	1923 87,4	E Z	26 22	1,4 1,1	1897 1901	859 738	45,3 38,8	741 662	39,1 34,8	67 183	3,5 9,6	116 160	6,1 8,4	11 10	0,6 0,5
115024	Holzgerlingen Ohne Briefwahl	7620	5503 (84,1)	E Z	68 51	1,2 0,9	5435 5452	2328 2026	42,8 37,2	2210 1965	40,7 36,0	220 558	4,0 10,2	370 502	6,8 9,2	37 53	0,7 1,0
	Briefwahl		1034	E Z	8 3	0,8 0,3	1026 1031	419 362	40,8 35,1	406 372	39,6 36,1	72 127	7,0 12,3	81 110	7,9 10,7	8 8	0,8 0,8
	Zusammen	7620	6537 85,8	E Z	76 54	1,2 0,8	6461 6483	2747 2388	42,5 36,8	2616 2337	40,5 36,0	292 685	4,5 10,6	451 612	7,0 9,4	45 61	0,7 0,9
115053	Jettingen Ohne Briefwahl	4615	3518 (85,2)	E Z	57 40	1,6 1,1	3461 3478	1644 1467	47,5 42,2	1269 1167	36,7 33,6	125 269	3,6 7,7	163 217	4,7 6,2	24 13	0,7 0,4
	Briefwahl		473	E Z	3 1	0,6 0,2	470 472	234 200	49,8 42,4	160 154	34,0 32,6	11 37	2,3 7,8	34 42	7,2 8,9	2 4	0,4 0,8
	Zusammen	4615	3991 86,5	E Z	60 41	1,5 1,0	3931 3950	1878 1667	47,8 42,2	1429 1321	36,4 33,4	136 306	3,5 7,7	197 259	5,0 6,6	26 17	0,7 0,4

Stadt- und Landkreisen Baden-Württembergs

w u r d e n a b g e g e b e n f ü r																				Schlüssel
DVU		GRAUE		REP		Pro DM		Tier- schutz		NPD		ödp		PBC		Sonstige Parteien		Einzel- bewerber		
Anz.	%	Anz.	%	Anz.	%	Anz.	%	Anz.	%	Anz.	%	Anz.	%	Anz.	%	Anz.	%	Anz.	%	
				290	5,4							26	0,5			11	0,2	98	1,8	115015
39	0,7	11	0,2	288	5,4	21	0,4	17	0,3	6	0,1	13	0,2	20	0,4	34	0,6			
		6	0,6	36	3,4			8	0,8	4	0,4	8	0,8			6	0,6	18	1,7	
				32	3,1					5	0,5	4	0,4			8	0,8			
39	0,6	17	0,3	326	5,1	29	0,5	21	0,3	11	0,2	34	0,5	20	0,3	17	0,3	116	1,8	
				320	5,0							17	0,3			42	0,7			
				243	5,8							10	0,2			10	0,2	24	0,6	115016
55	1,3	10	0,2	243	5,8	24	0,6	11	0,3	5	0,1	11	0,3	16	0,4	29	0,7			
				43	7,2							6	1,0			1	0,2	3	0,5	
12	2,0	2	0,3	26	4,3	2	0,3	2	0,3	1	0,2	3	0,5	3	0,5	3	0,5			
				286	6,0							16	0,3			11	0,2	27	0,6	
67	1,4	12	0,2	269	5,6	26	0,5	13	0,3	6	0,1	14	0,3	19	0,4	32	0,7			
				119	3,9							5	0,2			11	0,4	13	0,4	115054
22	0,7	9	0,3	125	4,1	10	0,3	11	0,4	1	0,0	2	0,1	4	0,1	31	1,0			
				29	4,5							5	0,8			1	0,2	3	0,5	
3	0,5	2	0,3	27	4,2	6	0,9	1	0,2			1	0,2			2	0,3			
				148	4,0							10	0,3			12	0,3	16	0,4	
25	0,7	11	0,3	152	4,1	16	0,4	12	0,3	1	0,0	3	0,1	4	0,1	33	0,9			
				762	5,3							53	0,4			41	0,3	73	0,5	115021
147	1,0	24	0,2	785	5,5	50	0,4	27	0,2	9	0,1	46	0,3	56	0,4	117	0,8			
				139	5,0							23	0,8			12	0,4	13	0,5	
12	0,4	9	0,3	110	3,9	22	0,8	7	0,3	3	0,1	13	0,5	12	0,4	31	1,1			
				901	5,3							76	0,4			53	0,3	86	0,5	
159	0,9	33	0,2	895	5,2	72	0,4	34	0,2	12	0,1	59	0,3	68	0,4	148	0,9			
				70	4,5							5	0,3			4	0,3	8	0,5	115022
14	0,9	4	0,3	71	4,5	8	0,5	5	0,3	1	0,1	2	0,1	2	0,1	18	1,2			
				13	3,9							1	0,3					2	0,6	
		1	0,3	13	3,9	3	0,9	2	0,6			3	0,9			1	0,3			
				83	4,4							6	0,3			4	0,2	10	0,5	
14	0,7	5	0,3	84	4,4	11	0,6	7	0,4	1	0,1	5	0,3	2	0,1	19	1,0			
				211	3,9							30	0,6			19	0,3	10	0,2	115024
28	0,5	10	0,2	185	3,4	12	0,2	20	0,4	2	0,0	23	0,4	22	0,4	46	0,8			
				24	2,3							5	0,5			5	0,5	6	0,6	
		1	0,1	20	1,9	9	0,9	7	0,7			2	0,2	4	0,4	9	0,9			
				235	3,6							35	0,5			24	0,4	15	0,2	
28	0,4	11	0,2	205	3,2	21	0,3	27	0,4	2	0,0	25	0,4	26	0,4	55	0,8			
				204	5,9							12	0,3			8	0,2	12	0,3	115053
50	1,4	4	0,1	195	5,6	12	0,3	9	0,3	6	0,2	13	0,4	27	0,8	29	0,8			
				26	5,5							1	0,2			1	0,2	1	0,2	
				21	4,4	4	0,8	1	0,2	2	0,4			2	0,4	5	1,1			
				230	5,9							13	0,3			9	0,2	13	0,3	
50	1,3	4	0,1	216	5,5	16	0,4	10	0,3	8	0,2	13	0,3	29	0,7	34	0,9			

Stadtkreis / Landkreis Gemeinde	Wahl- berech- tigte	Wäh- ler	Wahl- betei- ligung	Erst-/ Zweit- stim- men	Un- gültige Stimmen		Gültige Stimmen		V o n d e n g ü l t i g e n S t i m m e n								
					CDU	SPD	FDP/DVP	GRÜNE	PDS								
Schlüssel	Name	Anz.	%	E/Z	Anz.	%	Anz.	%	Anz.	%	Anz.	%	Anz.	%	Anz.	%	
115	Noch: Landkreis Böblingen																
115028	Leonberg, Stadt Ohne Briefwahl	30358	20461 (83,1)	E Z	239 191	1,2 0,9	20222 20270	8407 6669	41,6 32,9	8381 7640	41,4 37,7	948 2570	4,7 12,7	1550 2015	7,7 9,9	188 204	0,9 1,0
	Briefwahl		5470	E Z	41 25	0,7 0,5	5429 5445	2547 1992	46,9 36,6	1858 1654	34,2 30,4	318 869	5,9 16,0	393 541	7,2 9,9	33 42	0,6 0,8
	Zusammen	30358	25931 85,4	E Z	280 216	1,1 0,8	25651 25715	10954 8661	42,7 33,7	10239 9294	39,9 36,1	1266 3439	4,9 13,4	1943 2556	7,6 9,9	221 246	0,9 1,0
115029	Magstadt Ohne Briefwahl	5524	3833 (81,0)	E Z	59 50	1,5 1,3	3774 3783	1609 1362	42,6 36,0	1467 1368	38,9 36,2	168 399	4,5 10,5	254 309	6,7 8,2	43 49	1,1 1,3
	Briefwahl		776	E Z	9 7	1,2 0,9	767 769	327 276	42,6 35,9	272 238	35,5 30,9	54 111	7,0 14,4	74 87	9,6 11,3	3 5	0,4 0,7
	Zusammen	5524	4609 83,4	E Z	68 57	1,5 1,2	4541 4552	1936 1638	42,6 36,0	1739 1606	38,3 35,3	222 510	4,9 11,2	328 396	7,2 8,7	46 54	1,0 1,2
115034	Mötzingen Ohne Briefwahl	2171	1560 (81,3)	E Z	31 28	2,0 1,8	1529 1532	773 656	50,6 42,8	486 437	31,8 28,5	63 142	4,1 9,3	79 107	5,2 7,0	8 15	0,5 1,0
	Briefwahl		241	E Z	5 1	2,1 0,4	236 240	107 95	45,3 39,6	89 80	37,7 33,3	7 19	3,0 7,9	14 15	5,9 6,3	4 4	1,7 1,7
	Zusammen	2171	1801 83,0	E Z	36 29	2,0 1,6	1765 1772	880 751	49,9 42,4	575 517	32,6 29,2	70 161	4,0 9,1	93 122	5,3 6,9	12 19	0,7 1,1
115037	Nufringen Ohne Briefwahl	3313	2386 (84,9)	E Z	23 21	1,0 0,9	2363 2365	1074 969	45,5 41,0	919 822	38,9 34,8	92 203	3,9 8,6	142 184	6,0 7,8	18 13	0,8 0,5
	Briefwahl		487	E Z	5 4	1,0 0,8	482 483	215 187	44,6 38,7	191 164	39,6 34,0	17 46	3,5 9,5	27 39	5,6 8,1	6 7	1,2 1,4
	Zusammen	3313	2873 86,7	E Z	28 25	1,0 0,9	2845 2848	1289 1156	45,3 40,6	1110 986	39,0 34,6	109 249	3,8 8,7	169 223	5,9 7,8	24 20	0,8 0,7
115041	Renningen Ohne Briefwahl	11015	8055 (85,5)	E Z	115 95	1,4 1,2	7940 7960	3201 2641	40,3 33,2	3448 3144	43,4 39,5	317 861	4,0 10,8	594 777	7,5 9,8	70 67	0,9 0,8
	Briefwahl		1542	E Z	22 15	1,4 1,0	1520 1527	640 542	42,1 35,5	618 533	40,7 34,9	64 160	4,2 10,5	128 203	8,4 13,3	7 8	0,5 0,5
	Zusammen	11015	9597 87,1	E Z	137 110	1,4 1,1	9460 9487	3841 3183	40,6 33,6	4066 3677	43,0 38,8	381 1021	4,0 10,8	722 980	7,6 10,3	77 75	0,8 0,8
115042	Rutesheim Ohne Briefwahl	6482	4797 (86,0)	E Z	60 49	1,3 1,0	4737 4748	2043 1780	43,1 37,5	1944 1811	41,0 38,1	186 416	3,9 8,8	321 410	6,8 8,6	43 34	0,9 0,7
	Briefwahl		885	E Z	4 3	0,5 0,3	881 882	414 345	47,0 39,1	319 290	36,2 32,9	44 91	5,0 10,3	57 86	6,5 9,8	4 3	0,5 0,3
	Zusammen	6482	5682 87,7	E Z	64 52	1,1 0,9	5618 5630	2457 2125	43,7 37,7	2263 2101	40,3 37,3	230 507	4,1 9,0	378 496	6,7 8,8	47 37	0,8 0,7
115044	Schönaich Ohne Briefwahl	6685	4806 (84,5)	E Z	75 64	1,6 1,3	4731 4742	2020 1808	42,7 38,1	1932 1744	40,8 36,8	197 453	4,2 9,6	371 421	7,8 8,9	43 36	0,9 0,8
	Briefwahl		969	E Z	6 5	0,6 0,5	963 964	419 369	43,5 38,3	341 304	35,4 31,5	43 120	4,5 12,4	106 108	11,0 11,2	10 5	1,0 0,5
	Zusammen	6685	5775 86,4	E Z	81 69	1,4 1,2	5694 5706	2439 2177	42,8 38,2	2273 2048	39,9 35,9	240 573	4,2 10,0	477 529	8,4 9,3	53 41	0,9 0,7

Stadt- und Landkreisen Baden-Württembergs

wurden abgegeben für																				Schlüssel
DVU		GRAUE		REP		Pro DM		Tier- schutz		NPD		ödp		PBC		Sonstige Parteien		Einzel- bewerber		
Anz.	%	Anz.	%	Anz.	%	Anz.	%	Anz.	%	Anz.	%	Anz.	%	Anz.	%	Anz.	%	Anz.	%	
				623	3,1							38	0,2			66	0,3	21	0,1	115028
100	0,5	49	0,2	657	3,2	72	0,4	48	0,2	14	0,1	22	0,1	68	0,3	142	0,7			
				210	3,9							21	0,4			39	0,7	10	0,2	
22	0,4	11	0,2	177	3,3	34	0,6	27	0,5	6	0,1	14	0,3	11	0,2	45	0,8			
				833	3,2							59	0,2			105	0,4	31	0,1	
122	0,5	60	0,2	834	3,2	106	0,4	75	0,3	20	0,1	36	0,1	79	0,3	187	0,7			
				194	5,1							5	0,1			22	0,6	12	0,3	115029
42	1,1	10	0,3	167	4,4	22	0,6	12	0,3	3	0,1	3	0,1	2	0,1	35	0,9			
				26	3,4							5	0,7			4	0,5	2	0,3	
5	0,7			30	3,9	4	0,5	3	0,4			3	0,4	3	0,4	4	0,5			
				220	4,8							10	0,2			26	0,6	14	0,3	
47	1,0	10	0,2	197	4,3	26	0,6	15	0,3	3	0,1	6	0,1	5	0,1	39	0,9			
				106	6,9							6	0,4			6	0,4	2	0,1	115034
22	1,4	2	0,1	99	6,5	7	0,5					6	0,4	24	1,6	15	1,0			
				14	5,9											1	0,4			
6	2,5	2	0,8	14	5,8	1	0,4	1	0,4					1	0,4	2	0,8			
				120	6,8							6	0,3			7	0,4	2	0,1	
28	1,6	4	0,2	113	6,4	8	0,5	1	0,1			6	0,3	25	1,4	17	1,0			
				92	3,9							6	0,3			7	0,3	13	0,6	115037
17	0,7	3	0,1	114	4,8	7	0,3	7	0,3			7	0,3	7	0,3	12	0,5			
				21	4,4							4	0,8			1	0,2			
3	0,6	2	0,4	29	6,0	1	0,2	2	0,4			1	0,2			2	0,4			
				113	4,0							10	0,4			8	0,3	13	0,5	
20	0,7	5	0,2	143	5,0	8	0,3	9	0,3			8	0,3	7	0,2	14	0,5			
				249	3,1							27	0,3			28	0,4	6	0,1	115041
28	0,4	21	0,3	283	3,6	27	0,3	22	0,3	2	0,0	14	0,2	22	0,3	51	0,6			
				49	3,2							5	0,3			9	0,6			
1	0,1	3	0,2	39	2,6	5	0,3	7	0,5	2	0,1			5	0,3	19	1,2			
				298	3,2							32	0,3			37	0,4	6	0,1	
29	0,3	24	0,3	322	3,4	32	0,3	29	0,3	4	0,0	14	0,1	27	0,3	70	0,7			
				157	3,3							10	0,2			18	0,4	15	0,3	115042
28	0,6	8	0,2	159	3,3	14	0,3	11	0,2	6	0,1	8	0,2	33	0,7	30	0,6			
				36	4,1							4	0,5			3	0,3			
12	1,4	5	0,6	27	3,1	5	0,6	5	0,6			2	0,2	7	0,8	4	0,5			
				193	3,4							14	0,2			21	0,4	15	0,3	
40	0,7	13	0,2	186	3,3	19	0,3	16	0,3	6	0,1	10	0,2	40	0,7	34	0,6			
				139	2,9							19	0,4			5	0,1	5	0,1	115044
24	0,5	14	0,3	147	3,1	13	0,3	10	0,2	3	0,1	17	0,4	23	0,5	29	0,6			
				32	3,3							9	0,9			2	0,2	1	0,1	
2	0,2			35	3,6	1	0,1	3	0,3	1	0,1	4	0,4	6	0,6	6	0,6			
				171	3,0							28	0,5			7	0,1	6	0,1	
26	0,5	14	0,2	182	3,2	14	0,2	13	0,2	4	0,1	21	0,4	29	0,5	35	0,6			

Stadtkreis / Landkreis Gemeinde	Wahl- berech- tigte	Wähler	Wahl- betei- ligung	Erst-/ Zweit- stim- men	Un- gültige Stimmen		Gültige Stimmen	V o n d e n g ü l t i g e n S t i m m e n									
					CDU	SPD		FDP/DVP	GRÜNE	PDS							
Schlüssel	Name	Anz.	%	E/Z	Anz.	%	Anz.	%	Anz.	%	Anz.	%	Anz.	%	Anz.	%	
115	Noch: Landkreis Böblingen																
115045	Sindelfingen, Stadt Ohne Briefwahl	38369	26786 (79,6)	E Z	484 1,8 435 1,6	26302 26351	11073 42,1 9839 37,3	10849 41,2 10184 38,6	1086 4,1 2231 8,5	1642 6,2 1974 7,5	325 1,2 279 1,1						
	Briefwahl		5146	E Z	37 0,7 19 0,4	5109 5127	2232 43,7 1928 37,6	1869 36,6 1668 32,5	288 5,6 622 12,1	404 7,9 532 10,4	46 0,9 44 0,9						
	Zusammen	38369	31932 83,2	E Z	521 1,6 454 1,4	31411 31478	13305 42,4 11767 37,4	12718 40,5 11852 37,7	1374 4,4 2853 9,1	2046 6,5 2506 8,0	371 1,2 323 1,0						
115046	Steinenbronn Ohne Briefwahl	3832	2773 (85,2)	E Z	26 0,9 24 0,9	2747 2749	1323 48,2 1130 41,1	1002 36,5 915 33,3	106 3,9 240 8,7	166 6,0 244 8,9	28 1,0 26 0,9						
	Briefwahl		561	E Z	4 0,7 1 0,2	557 560	255 45,8 207 37,0	220 39,5 190 33,9	19 3,4 68 12,1	34 6,1 56 10,0	5 0,9 6 1,1						
	Zusammen	3832	3334 87,0	E Z	30 0,9 25 0,7	3304 3309	1578 47,8 1337 40,4	1222 37,0 1105 33,4	125 3,8 308 9,3	200 6,1 300 9,1	33 1,0 32 1,0						
115048	Waldenbuch, Stadt Ohne Briefwahl	5771	3957 (83,1)	E Z	46 1,2 31 0,8	3911 3926	1809 46,3 1473 37,5	1464 37,4 1359 34,6	195 5,0 479 12,2	245 6,3 341 8,7	28 0,7 39 1,0						
	Briefwahl		971	E Z	5 0,5 1 0,1	966 970	478 49,5 366 37,7	312 32,3 267 27,5	55 5,7 160 16,5	82 8,5 116 12,0	10 1,0 10 1,0						
	Zusammen	5771	4928 85,4	E Z	51 1,0 32 0,6	4877 4896	2287 46,9 1839 37,6	1776 36,4 1626 33,2	250 5,1 639 13,1	327 6,7 457 9,3	38 0,8 49 1,0						
115050	Weil der Stadt, Stadt Ohne Briefwahl	12765	9032 (82,8)	E Z	142 1,6 140 1,6	8890 8892	3954 44,5 3310 37,2	3443 38,7 3089 34,7	403 4,5 919 10,3	629 7,1 865 9,7	92 1,0 72 0,8						
	Briefwahl		1797	E Z	12 0,7 4 0,2	1785 1793	822 46,1 676 37,7	632 35,4 571 31,8	84 4,7 215 12,0	161 9,0 197 11,0	11 0,6 12 0,7						
	Zusammen	12765	10829 84,8	E Z	154 1,4 144 1,3	10675 10685	4776 44,7 3986 37,3	4075 38,2 3660 34,3	487 4,6 1134 10,6	790 7,4 1062 9,9	103 1,0 84 0,8						
115051	Weil im Schönbuch Ohne Briefwahl	6317	4708 (85,9)	E Z	60 1,3 44 0,9	4648 4664	2175 46,8 1926 41,3	1696 36,5 1513 32,4	161 3,5 418 9,0	270 5,8 336 7,2	42 0,9 40 0,9						
	Briefwahl		810	E Z	8 1,0 5 0,6	802 805	346 43,1 300 37,3	309 38,5 264 32,8	37 4,6 96 11,9	62 7,7 92 11,4	9 1,1 7 0,9						
	Zusammen	6317	5518 87,4	E Z	68 1,2 49 0,9	5450 5469	2521 46,3 2226 40,7	2005 36,8 1777 32,5	198 3,6 514 9,4	332 6,1 428 7,8	51 0,9 47 0,9						
115052	Weissach Ohne Briefwahl	5068	3772 (86,7)	E Z	47 1,2 34 0,9	3725 3738	1813 48,7 1455 38,9	1266 34,0 1130 30,2	193 5,2 477 12,8	269 7,2 325 8,7	26 0,7 27 0,7						
	Briefwahl		695	E Z	7 1,0 2 0,3	688 693	301 43,8 216 31,2	262 38,1 247 35,6	25 3,6 96 13,9	50 7,3 62 8,9	7 1,0 12 1,7						
	Zusammen	5068	4467 88,1	E Z	54 1,2 36 0,8	4413 4431	2114 47,9 1671 37,7	1528 34,6 1377 31,1	218 4,9 573 12,9	319 7,2 387 8,7	33 0,7 39 0,9						
115	Landkreis Böblingen insgesamt Ohne Briefwahl	239572	169960 (83,0)	E Z	2474 1,5 2092 1,2	167486 167868	73456 43,9 63523 37,8	66088 39,5 59907 35,7	6964 4,2 16519 9,8	11086 6,6 14373 8,6	1577 0,9 1526 0,9						
	Briefwahl		34211	E Z	293 0,9 163 0,5	33918 34048	15080 44,5 12613 37,0	12414 36,6 10944 32,1	1685 5,0 4326 12,7	2696 7,9 3628 10,7	254 0,7 261 0,8						
	Zusammen	239572	204171 85,2	E Z	2767 1,4 2255 1,1	201404 201916	88536 44,0 76136 37,7	78502 39,0 70851 35,1	8649 4,3 20845 10,3	13782 6,8 18001 8,9	1831 0,9 1787 0,9						

Stadt- und Landkreisen Baden-Württembergs

wurden abgegeben für																				Schlüssel
DVU		GRAUE		REP		Pro DM		Tier-schutz		NPD		ödp		PBC		Sonstige Parteien		Einzel-bewerber		
Anz.	%	Anz.	%	Anz.	%	Anz.	%	Anz.	%	Anz.	%	Anz.	%	Anz.	%	Anz.	%	Anz.	%	
																				115
243	0,9	76	0,3	1156 1088	4,4 4,1	111	0,4	51	0,2	29	0,1	38 28	0,1 0,1	55	0,2	84 163	0,3 0,6	49	0,2	115045
17	0,3	17	0,3	205 179	4,0 3,5	33	0,6	24	0,5	2	0,0	19 10	0,4 0,2	18	0,4	30 33	0,6 0,6	16	0,3	
260	0,8	93	0,3	1361 1267	4,3 4,0	144	0,5	75	0,2	31	0,1	57 38	0,2 0,1	73	0,2	114 196	0,4 0,6	65	0,2	
24	0,9	17	0,6	98 102	3,6 3,7	13	0,5	11	0,4	1	0,0	7 4	0,3 0,1	5	0,2	13 17	0,5 0,6	4	0,1	115046
5	0,9	1	0,2	19 13	3,4 2,3	5	0,9	2	0,4			1	0,2	3	0,5	2 4	0,4 0,7	2	0,4	
29	0,9	18	0,5	117 115	3,5 3,5	18	0,5	13	0,4	1	0,0	8 4	0,2 0,1	8	0,2	15 21	0,5 0,6	6	0,2	
24	0,6	14	0,4	137 129	3,5 3,3	17	0,4	11	0,3	1	0,0	8 5	0,2 0,1	9	0,2	17 25	0,4 0,6	8	0,2	115048
2	0,2			20 27	2,1 2,8	9	0,9	7	0,7			2	0,2	2	0,2	4 4	0,4 0,4	3	0,3	
26	0,5	14	0,3	157 156	3,2 3,2	26	0,5	18	0,4	1	0,0	10 5	0,2 0,1	11	0,2	21 29	0,4 0,6	11	0,2	
64	0,7	23	0,3	309 377	3,5 4,2	35	0,4	28	0,3	4	0,0	25 20	0,3 0,2	26	0,3	24 60	0,3 0,7	11	0,1	115050
4	0,2	1	0,1	55 66	3,1 3,7	11	0,6	11	0,6	4	0,2	8 7	0,4 0,4	6	0,3	12 12	0,7 0,7			
68	0,6	24	0,2	364 443	3,4 4,1	46	0,4	39	0,4	8	0,1	33 27	0,3 0,3	32	0,3	36 72	0,3 0,7	11	0,1	
18	0,4	14	0,3	288 307	6,2 6,6	14	0,3	9	0,2	3	0,1	7 15	0,2 0,3	26	0,6	7 25	0,2 0,5	2	0,0	115051
		2	0,2	32 28	4,0 3,5	7	0,9	2	0,2	1	0,1	6 1	0,7 0,1	1	0,1	1 4	0,1 0,5			
18	0,3	16	0,3	320 335	5,9 6,1	21	0,4	11	0,2	4	0,1	13 16	0,2 0,3	27	0,5	8 29	0,1 0,5	2	0,0	
44	1,2	9	0,2	126 148	3,4 4,0	16	0,4	18	0,5	13	0,3	12 9	0,3 0,2	31	0,8	14 36	0,4 1,0	6	0,2	115052
1	0,1	3	0,4	31 26	4,5 3,8	7	1,0	2	0,3			6 4	0,9 0,6	6	0,9	6 11	0,9 1,6			
45	1,0	12	0,3	157 174	3,6 3,9	23	0,5	20	0,5	13	0,3	18 13	0,4 0,3	37	0,8	20 47	0,5 1,1	6	0,1	
1323	0,8	408	0,2	6888 7014	4,1 4,2	610	0,4	424	0,3	149	0,1	431 338	0,3 0,2	543	0,3	530 1211	0,3 0,7	466	0,3	115
146	0,4	93	0,3	1337 1194	3,9 3,5	205	0,6	146	0,4	30	0,1	172 92	0,5 0,3	104	0,3	178 266	0,5 0,8	102	0,3	
1469	0,7	501	0,2	8225 8208	4,1 4,1	815	0,4	570	0,3	179	0,1	603 430	0,3 0,2	647	0,3	708 1477	0,4 0,7	568	0,3	

Stadtkreis / Landkreis Gemeinde		Wahl- berech- tigte	Wäh- ler	Wahl- betei- ligung	Erst-/ Zweit- stim- men	Un- gültige Stimmen		Gültige Stimmen		V o n d e n g ü l t i g e n S t i m m e n									
										CDU		SPD		FDP/DVP		GRÜNE		PDS	
Schlüssel	Name	Anz.	%	E/Z	Anz.	%	Anz.	%	Anz.	%	Anz.	%	Anz.	%	Anz.	%			
116	Landkreis Esslingen																		
116081	Aichtal, Stadt Ohne Briefwahl	6662	4869 (85,5)	E Z	86 1,8 70 1,4		4783 4799	1965 41,1 1685 35,1	1775 37,1 1665 34,7	166 3,5 485 10,1	501 10,5 510 10,6	43 0,9 46 1,0							
	Briefwahl		927	E Z	3 0,3 3 0,3		924 924	404 43,7 335 36,3	294 31,8 298 32,3	38 4,1 119 12,9	116 12,6 90 9,7	5 0,5 12 1,3							
	Zusammen	6662	5796 87,0	E Z	89 1,5 73 1,3		5707 5723	2369 41,5 2020 35,3	2069 36,3 1963 34,3	204 3,6 604 10,6	617 10,8 600 10,5	48 0,8 58 1,0							
116076	Aichwald Ohne Briefwahl	5888	4332 (88,1)	E Z	49 1,1 26 0,6		4283 4306	1836 42,9 1681 39,0	1856 43,3 1441 33,5	181 4,2 456 10,6	213 5,0 406 9,4	26 0,6 28 0,7							
	Briefwahl		938	E Z	4 0,4 4 0,4		934 934	404 43,3 357 38,2	402 43,0 308 33,0	41 4,4 117 12,5	47 5,0 82 8,8	3 0,3 8 0,9							
	Zusammen	5888	5270 89,5	E Z	53 1,0 30 0,6		5217 5240	2240 42,9 2038 38,9	2258 43,3 1749 33,4	222 4,3 573 10,9	260 5,0 488 9,3	29 0,6 36 0,7							
116004	Altbach Ohne Briefwahl	3968	2779 (84,9)	E Z	43 1,5 33 1,2		2736 2746	1110 40,6 1050 38,2	1261 46,1 1061 38,6	77 2,8 206 7,5	100 3,7 187 6,8	22 0,8 26 0,9							
	Briefwahl		672	E Z	3 0,4 0 0,0		669 672	284 42,5 256 38,1	281 42,0 230 34,2	22 3,3 73 10,9	39 5,8 60 8,9	1 0,1 2 0,3							
	Zusammen	3968	3451 87,0	E Z	46 1,3 33 1,0		3405 3418	1394 40,9 1306 38,2	1542 45,3 1291 37,8	99 2,9 279 8,2	139 4,1 247 7,2	23 0,7 28 0,8							
116005	Altdorf Ohne Briefwahl	895	701 (86,0)	E Z	15 2,1 15 2,1		686 686	326 47,5 272 39,7	226 32,9 220 32,1	19 2,8 68 9,9	64 9,3 52 7,6	7 1,0 15 2,2							
	Briefwahl		79	E Z	0 0,0 0 0,0		79 79	30 38,0 29 36,7	27 34,2 20 25,3	2 2,5 4 5,1	9 11,4 14 17,7	1 1,3 2 2,5							
	Zusammen	895	780 87,2	E Z	15 1,9 15 1,9		765 765	356 46,5 301 39,3	253 33,1 240 31,4	21 2,7 72 9,4	73 9,5 66 8,6	8 1,0 17 2,2							
116006	Altenriet Ohne Briefwahl	1096	868 (88,2)	E Z	11 1,3 9 1,0		857 859	376 43,9 319 37,1	319 37,2 307 35,7	29 3,4 91 10,6	76 8,9 64 7,5	4 0,5 5 0,6							
	Briefwahl		108	E Z	0 0,0 0 0,0		108 108	53 49,1 43 39,8	32 29,6 33 30,6	4 3,7 10 9,3	16 14,8 19 17,6								
	Zusammen	1096	976 89,1	E Z	11 1,1 9 0,9		965 967	429 44,5 362 37,4	351 36,4 340 35,2	33 3,4 101 10,4	92 9,5 83 8,6	4 0,4 5 0,5							
116007	Baltmannsweiler Ohne Briefwahl	4061	2888 (85,2)	E Z	26 0,9 24 0,8		2862 2864	1124 39,3 1034 36,1	1315 45,9 1063 37,1	105 3,7 260 9,1	151 5,3 262 9,1	13 0,5 10 0,3							
	Briefwahl		648	E Z	6 0,9 5 0,8		642 643	259 40,3 244 37,9	278 43,3 237 36,9	33 5,1 63 9,8	43 6,7 58 9,0	6 0,9 4 0,6							
	Zusammen	4061	3536 87,1	E Z	32 0,9 29 0,8		3504 3507	1383 39,5 1278 36,4	1593 45,5 1300 37,1	138 3,9 323 9,2	194 5,5 320 9,1	19 0,5 14 0,4							
116008	Bempflingen Ohne Briefwahl	2303	1760 (87,0)	E Z	31 1,8 18 1,0		1729 1742	641 37,1 579 33,2	780 45,1 700 40,2	74 4,3 155 8,9	132 7,6 151 8,7	9 0,5 13 0,7							
	Briefwahl		272	E Z	2 0,7 1 0,4		270 271	99 36,7 84 31,0	97 35,9 83 30,6	15 5,6 40 14,8	33 12,2 35 12,9	2 0,7 1 0,4							
	Zusammen	2303	2032 88,2	E Z	33 1,6 19 0,9		1999 2013	740 37,0 663 32,9	877 43,9 783 38,9	89 4,5 195 9,7	165 8,3 186 9,2	11 0,6 14 0,7							

Stadt- und Landkreisen Baden-Württembergs

wurden abgegeben für																				Schlüssel.
DVU		GRAUE		REP		Pro DM		Tier- schutz		NPD		ödp		PBC		Sonstige Parteien		Einzel- bewerber		
Anz.	%	Anz.	%	Anz.	%	Anz.	%	Anz.	%	Anz.	%	Anz.	%	Anz.	%	Anz.	%	Anz.	%	
																				116
				266	5,6															
20	0,4	11	0,2	269	5,6	29	0,6	22	0,5	8	0,2		11	0,2	23	0,5	33	0,7		116081
				43	4,7															
2	0,2	2	0,2	48	5,2	4	0,4	4	0,4	2	0,2		3	0,3	11	1,2	10	1,1		
				309	5,4															
22	0,4	13	0,2	317	5,5	33	0,6	26	0,5	10	0,2		14	0,2	34	0,6	43	0,8		
				133	3,1															
9	0,2	12	0,3	166	3,9	19	0,4	16	0,4	7	0,2		15	0,4	29	0,7	23	0,5		116076
				29	3,1															
2	0,2	1	0,1	34	3,6	8	0,9	10	1,1	4	0,4		3	0,3	1	0,1	5	0,5		
				162	3,1															
11	0,2	13	0,2	200	3,8	27	0,5	26	0,5	11	0,2		18	0,3	30	0,6	28	0,5		
				145	5,3															
13	0,5	6	0,2	154	5,6	8	0,3	15	0,5				8	0,3	5	0,2	13	0,5		116004
				38	5,7															
2	0,3	3	0,4	31	4,6	8	1,2	1	0,1				1	0,1	1	0,1	3	0,4		
				183	5,4															
15	0,4	9	0,3	185	5,4	16	0,5	16	0,5				9	0,3	6	0,2	16	0,5		
				40	5,8															
6	0,9			42	6,1	3	0,4	3	0,4						2	0,3	2	0,3		116005
				7	8,9										1	0,1	4	0,6		
				4	5,1	2	2,5						1	1,3	3	3,8	1	1,3		
				47	6,1										5	0,7	2	0,3		
6	0,8			46	6,0	5	0,7	3	0,4				1	0,1	3	0,4	5	0,7		
				41	4,8										5	0,6	7	0,8		
8	0,9			47	5,5	6	0,7	3	0,3						5	0,6	4	0,5		116006
				2	1,9										1	0,9				
				1	0,9	2	1,9													
				43	4,5										6	0,6	7	0,7		
8	0,8			48	5,0	8	0,8	3	0,3						5	0,5	4	0,4		
				136	4,8															
14	0,5	4	0,1	161	5,6	12	0,4	14	0,5				8	0,3	16	0,6	10	0,3		116007
				17	2,6										5	0,2	9	0,3		
2	0,3			19	3,0	5	0,8	1	0,2				2	0,3			4	0,6		
				153	4,4										5	0,8	5	0,8		
16	0,5	4	0,1	180	5,1	17	0,5	15	0,4				10	0,3	21	0,6	14	0,4		
				80	4,6															
6	0,3	8	0,5	99	5,7	7	0,4	2	0,1	1	0,1		4	0,2	3	0,2	6	0,3		116008
				21	7,8										5	0,3	7	0,4		
2	0,7			21	7,7	2	0,7	1	0,4				2	0,7			1	0,4		
				101	5,1															
8	0,4	8	0,4	120	6,0	9	0,4	3	0,1	1	0,0		6	0,3	3	0,2	7	0,4		
															5	0,2	8	0,4		

Stadtkreis / Landkreis Gemeinde	Wahl- berech- tigte	Wäh- ler	Wahl- betei- ligung	Erst-/ Zweit- stim- men	Un- gültige Stimmen		Gültige Stimmen	V o n d e n g ü l t i g e n S t i m m e n									
					CDU	SPD		FDP/DVP	GRÜNE		PDS						
Schlüssel	Name	Anz.	%	E/Z	Anz.	%	Anz.	%	Anz.	%	Anz.	%	Anz.	%	Anz.	%	
116	Noch: Landkreis Esslingen																
116011	Beuren																
	Ohne Briefwahl	2517	1905 (84,7)	E	35 1,8	1870	872 46,6	584 31,2	68 3,6	172 9,2	14 0,7						
				Z	26 1,4	1879	757 40,3	593 31,6	170 9,0	143 7,6	12 0,6						
	Briefwahl		264	E	11 4,2	253	106 41,9	74 29,2	15 5,9	32 12,6	1 0,4						
				Z	8 3,0	256	104 40,6	77 30,1	23 9,0	22 8,6	1 0,4						
	Zusammen	2517	2169 86,2	E	46 2,1	2123	978 46,1	658 31,0	83 3,9	204 9,6	15 0,7						
				Z	34 1,6	2135	861 40,3	670 31,4	193 9,0	165 7,7	13 0,6						
116012	Bissingen an der Teck																
	Ohne Briefwahl	2454	1805 (84,0)	E	23 1,3	1782	759 42,6	575 32,3	69 3,9	216 12,1	9 0,5						
				Z	14 0,8	1791	646 36,1	569 31,8	181 10,1	201 11,2	18 1,0						
	Briefwahl		296	E	4 1,4	292	96 32,9	105 36,0	16 5,5	46 15,8							
				Z	4 1,4	292	69 23,6	109 37,3	42 14,4	38 13,0							
	Zusammen	2454	2101 85,6	E	27 1,3	2074	855 41,2	680 32,8	85 4,1	262 12,6	9 0,4						
				Z	18 0,9	2083	715 34,3	678 32,5	223 10,7	239 11,5	18 0,9						
116014	Deizisau																
	Ohne Briefwahl	4234	3048 (86,3)	E	34 1,1	3014	1182 39,2	1441 47,8	81 2,7	141 4,7	18 0,6						
				Z	35 1,1	3013	1142 37,9	1237 41,1	187 6,2	208 6,9	23 0,8						
	Briefwahl		689	E	6 0,9	683	299 43,8	291 42,6	25 3,7	23 3,4	4 0,6						
				Z	4 0,6	685	269 39,3	215 31,4	75 10,9	56 8,2	6 0,9						
	Zusammen	4234	3737 88,3	E	40 1,1	3697	1481 40,1	1732 46,8	106 2,9	164 4,4	22 0,6						
				Z	39 1,0	3698	1411 38,2	1452 39,3	262 7,1	264 7,1	29 0,8						
116015	Denkendorf																
	Ohne Briefwahl	6868	4977 (85,1)	E	37 0,7	4940	1947 39,4	2452 49,6	133 2,7	214 4,3	17 0,3						
				Z	32 0,6	4945	1851 37,4	2035 41,2	332 6,7	394 8,0	20 0,4						
	Briefwahl		1000	E	5 0,5	995	455 45,7	417 41,9	39 3,9	51 5,1	2 0,2						
				Z	3 0,3	997	411 41,2	332 33,3	90 9,0	97 9,7	9 0,9						
	Zusammen	6868	5977 87,0	E	42 0,7	5935	2402 40,5	2869 48,3	172 2,9	265 4,5	19 0,3						
				Z	35 0,6	5942	2262 38,1	2367 39,8	422 7,1	491 8,3	29 0,5						
116016	Dettingen unter Teck																
	Ohne Briefwahl	3959	2789 (83,3)	E	63 2,3	2726	1148 42,1	1070 39,3	74 2,7	211 7,7	13 0,5						
				Z	52 1,9	2737	1001 36,6	1063 38,8	221 8,1	213 7,8	15 0,5						
	Briefwahl		585	E	2 0,3	583	279 47,9	169 29,0	11 1,9	65 11,1	3 0,5						
				Z	5 0,9	580	252 43,4	171 29,5	49 8,4	58 10,0							
	Zusammen	3959	3374 85,2	E	65 1,9	3309	1427 43,1	1239 37,4	85 2,6	276 8,3	16 0,5						
				Z	57 1,7	3317	1253 37,8	1234 37,2	270 8,1	271 8,2	15 0,5						
116018	Erkenbrachtsweiler																
	Ohne Briefwahl	1487	1102 (83,7)	E	19 1,7	1083	471 43,5	348 32,1	35 3,2	70 6,5	9 0,8						
				Z	18 1,6	1084	435 40,1	348 32,1	68 6,3	60 5,5	7 0,6						
	Briefwahl		167	E	1 0,6	166	67 40,4	47 28,3	6 3,6	16 9,6	2 1,2						
				Z	0 0,0	167	59 35,3	56 33,5	11 6,6	11 6,6							
	Zusammen	1487	1269 85,3	E	20 1,6	1249	538 43,1	395 31,6	41 3,3	86 6,9	11 0,9						
				Z	18 1,4	1251	494 39,5	404 32,3	79 6,3	71 5,7	7 0,6						
116019	Esslingen am Neckar, Stadt																
	Ohne Briefwahl	57877	39144 (81,3)	E	489 1,2	38655	14427 37,3	19074 49,3	1160 3,0	1869 4,8	284 0,7						
				Z	407 1,0	38737	13583 35,1	15214 39,3	2917 7,5	3953 10,2	313 0,8						
	Briefwahl		9531	E	61 0,6	9470	3995 42,2	3968 41,9	390 4,1	608 6,4	73 0,8						
				Z	40 0,4	9491	3686 38,8	2976 31,4	983 10,4	1099 11,6	92 1,0						
	Zusammen	57877	48675 84,1	E	550 1,1	48125	18422 38,3	23042 47,9	1550 3,2	2477 5,1	357 0,7						
				Z	447 0,9	48228	17269 35,8	18190 37,7	3900 8,1	5052 10,5	405 0,8						

Stadt- und Landkreisen Baden-Württembergs

wurden abgegeben für																				Schlüssel		
DVU		GRAUE		REP		Pro DM		Tier-schutz		NPD		ödp		PBC		Sonstige Parteien		Einzel-bewerber				
Anz.	%	Anz.	%	Anz.	%	Anz.	%	Anz.	%	Anz.	%	Anz.	%	Anz.	%	Anz.	%	Anz.	%			
																				116		
11	0,6	3	0,2	133	7,1	11	0,6	5	0,3	2	0,1	3	0,2	12	0,6	12	0,6			116011		
				142	7,6					3	0,2	16	0,9	11	0,6							
				18	7,1					2	0,8	2	0,8	3	1,2							
				16	6,3	2	0,8	2	0,8					1	0,4	2	0,8	6	2,3			
11	0,5	3	0,1	151	7,1	13	0,6	7	0,3	2	0,1	5	0,2	14	0,7	15	0,7					
				158	7,4					4	0,2	18	0,8	17	0,8							
																				116012		
8	0,4			120	6,7							6	0,3	20	1,1	8	0,4					
				115	6,4	14	0,8	5	0,3	1	0,1	3	0,2	18	1,0	12	0,7					
				20	6,8							2	0,7	2	0,7	5	1,7					
1	0,3			18	6,2	3	1,0					4	1,4	2	0,7	6	2,1					
																				116014		
9	0,4			140	6,8	17	0,8	5	0,2	1	0,0	8	0,4	22	1,1	13	0,6					
				133	6,4					7	0,3	20	1,0	18	0,9							
8	0,3	6	0,2	131	4,3	15	0,5	18	0,6	2	0,1	5	0,2			15	0,5					
				138	4,6					5	0,2	4	0,1	20	0,7							
2	0,3	3	0,4	37	5,4	2	0,3	4	0,6	1	0,1	1	0,1			3	0,4					
				48	7,0					1	0,1	1	0,1	3	0,4							
10	0,3	9	0,2	168	4,5	17	0,5	22	0,6	3	0,1	6	0,2			18	0,5					
				186	5,0					6	0,2	4	0,1	23	0,6							
21	0,4	10	0,2	156	3,2	27	0,5	19	0,4	8	0,2	10	0,2			11	0,2			116015		
				162	3,3					7	0,1	37	0,7	22	0,4							
				26	2,6							1	0,1	7	0,7	5	0,5					
				37	3,7	3	0,3	1	0,1	1	0,1	1	0,1	5	0,5							
21	0,4	13	0,2	182	3,1	30	0,5	20	0,3	9	0,2	10	0,2			16	0,3					
				199	3,3					8	0,1	44	0,7	27	0,5							
																				116016		
8	0,3	2	0,1	176	6,5	14	0,5	5	0,2	3	0,1	5	0,2	21	0,8	8	0,3					
				158	5,8					5	0,2	20	0,7	9	0,3							
				44	7,5							2	0,3	7	1,2	3	0,5					
				28	4,8	8	1,4	1	0,2	1	0,2	2	0,3	7	1,2	2	0,3					
8	0,2	3	0,1	220	6,6	22	0,7	6	0,2	4	0,1	7	0,2	28	0,8	11	0,3					
				186	5,6					7	0,2	27	0,8	11	0,3							
																				116018		
2	0,2	6	0,6	137	12,7	5	0,5	4	0,4			1	0,1	3	0,3	9	0,8					
				136	12,5							2	0,2	11	1,0							
				23	13,9											1	0,6					
1	0,6	2	1,2	22	13,2	1	0,6	1	0,6			4	2,4									
				22	13,2							3	1,8									
3	0,2	8	0,6	160	12,8	6	0,5	5	0,4			5	0,4	3	0,2	10	0,8					
				158	12,6					5	0,4	2	0,2	11	0,9							
																				116019		
142	0,4	85	0,2	1567	4,1	241	0,6	127	0,3	37	0,1	68	0,2			206	0,5					
				1786	4,6					52	0,1	91	0,2	196	0,5							
32	0,3	20	0,2	331	3,5	65	0,7	36	0,4	7	0,1	52	0,5			53	0,6					
				392	4,1					26	0,3	18	0,2	59	0,6							
174	0,4	105	0,2	1898	3,9	306	0,6	163	0,3	44	0,1	120	0,2			259	0,5					
				2178	4,5					78	0,2	109	0,2	255	0,5							

Stadtkreis / Landkreis Gemeinde	Wahl- berech- tigte	Wäh- ler	Wahl- betei- ligung	Erst-/ Zweit- stim- men	Un- gültige Stimmen		Gültige Stimmen		V o n d e n g ü l t i g e n S t i m m e n								
					CDU	SPD	FDP/DVP	GRÜNE		PDS							
Schlüssel	Name	Anz.	%	E/Z	Anz.	%	Anz.	%	Anz.	%	Anz.	%	Anz.	%	Anz.	%	
116	Noch: Landkreis Esslingen																
116077	Filderstadt, Stadt																
	Ohne Briefwahl	28189	19492 (83,2)	E	255	1,3	19237	7620	39,6	7814	40,6	990	5,1	1729	9,0	148	0,8
				Z	184	0,9	19308	6929	35,9	7262	37,6	1884	9,8	1839	9,5	150	0,8
	Briefwahl		4574	E	50	1,1	4524	1826	40,4	1616	35,7	266	5,9	556	12,3	27	0,6
				Z	30	0,7	4544	1610	35,4	1573	34,6	520	11,4	502	11,0	45	1,0
	Zusammen	28189	24066 85,4	E	305	1,3	23761	9446	39,8	9430	39,7	1256	5,3	2285	9,6	175	0,7
				Z	214	0,9	23852	8539	35,8	8835	37,0	2404	10,1	2341	9,8	195	0,8
116020	Frickenhausen																
	Ohne Briefwahl	6167	4527 (83,1)	E	88	1,9	4439	2085	47,0	1482	33,4	114	2,6	391	8,8	37	0,8
				Z	82	1,8	4445	1877	42,2	1507	33,9	335	7,5	299	6,7	34	0,8
	Briefwahl		696	E	7	1,0	689	309	44,8	200	29,0	26	3,8	82	11,9	4	0,6
				Z	5	0,7	691	261	37,8	225	32,6	67	9,7	52	7,5	5	0,7
	Zusammen	6167	5223 84,7	E	95	1,8	5128	2394	46,7	1682	32,8	140	2,7	473	9,2	41	0,8
				Z	87	1,7	5136	2138	41,6	1732	33,7	402	7,8	351	6,8	39	0,8
116022	Großbottlingen																
	Ohne Briefwahl	2877	2130 (84,1)	E	38	1,8	2092	947	45,3	728	34,8	78	3,7	184	8,8	16	0,8
				Z	29	1,4	2101	857	40,8	691	32,9	184	8,8	168	8,0	14	0,7
	Briefwahl		337	E	1	0,3	336	139	41,4	114	33,9	9	2,7	44	13,1	5	1,5
				Z	0	0,0	337	117	34,7	127	37,7	36	10,7	29	8,6	4	1,2
	Zusammen	2877	2467 85,7	E	39	1,6	2428	1086	44,7	842	34,7	87	3,6	228	9,4	21	0,9
				Z	29	1,2	2438	974	40,0	818	33,6	220	9,0	197	8,1	18	0,7
116027	Hochdorf																
	Ohne Briefwahl	3530	2539 (86,3)	E	32	1,3	2507	845	33,7	1410	56,2	57	2,3	85	3,4	11	0,4
				Z	24	0,9	2515	931	37,0	997	39,6	154	6,1	258	10,3	14	0,6
	Briefwahl		569	E	4	0,7	565	202	35,8	315	55,8	10	1,8	27	4,8		
				Z	4	0,7	565	217	38,4	216	38,2	39	6,9	61	10,8	2	0,4
	Zusammen	3530	3108 88,0	E	36	1,2	3072	1047	34,1	1725	56,2	67	2,2	112	3,6	11	0,4
				Z	28	0,9	3080	1148	37,3	1213	39,4	193	6,3	319	10,4	16	0,5
116029	Holzmaden																
	Ohne Briefwahl	1391	1054 (85,8)	E	17	1,6	1037	466	44,9	323	31,1	47	4,5	96	9,3	5	0,5
				Z	15	1,4	1039	387	37,2	309	29,7	109	10,5	102	9,8	10	1,0
	Briefwahl		153	E	1	0,7	152	64	42,1	49	32,2	6	3,9	10	6,6		
				Z	0	0,0	153	46	30,1	59	38,6	23	15,0	8	5,2	1	0,7
	Zusammen	1391	1207 86,8	E	18	1,5	1189	530	44,6	372	31,3	53	4,5	106	8,9	5	0,4
				Z	15	1,2	1192	433	36,3	368	30,9	132	11,1	110	9,2	11	0,9
116033	Kirchheim unter Teck, Stadt																
	Ohne Briefwahl	26165	18264 (81,6)	E	292	1,6	17972	7755	43,2	6415	35,7	623	3,5	1929	10,7	114	0,6
				Z	269	1,5	17995	6626	36,8	6446	35,8	1688	9,4	1723	9,6	118	0,7
	Briefwahl		3615	E	52	1,4	3563	1573	44,1	1098	30,8	162	4,5	450	12,6	13	0,4
				Z	45	1,2	3570	1291	36,2	1149	32,2	433	12,1	399	11,2	22	0,6
	Zusammen	26165	21879 83,6	E	344	1,6	21535	9328	43,3	7513	34,9	785	3,6	2379	11,0	127	0,6
				Z	314	1,4	21565	7917	36,7	7595	35,2	2121	9,8	2122	9,8	140	0,6
116035	Köngen																
	Ohne Briefwahl	6305	4507 (85,0)	E	71	1,6	4436	1679	37,8	2132	48,1	161	3,6	200	4,5	26	0,6
				Z	48	1,1	4459	1574	35,3	1773	39,8	371	8,3	360	8,1	42	0,9
	Briefwahl		958	E	7	0,7	951	391	41,1	405	42,6	35	3,7	73	7,7	4	0,4
				Z	4	0,4	954	366	38,4	320	33,5	94	9,9	97	10,2	3	0,3
	Zusammen	6305	5465 86,7	E	78	1,4	5387	2070	38,4	2537	47,1	196	3,6	273	5,1	30	0,6
				Z	52	1,0	5413	1940	35,8	2093	38,7	465	8,6	457	8,4	45	0,8

Stadt- und Landkreisen Baden-Württembergs

wurden abgegeben für																				Schlüssel
DVU		GRAUE		REP		Pro DM		Tier- schutz		NPD		ödp		PBC		Sonstige Parteien		Einzel- bewerber		
Anz.	%	Anz.	%	Anz.	%	Anz.	%	Anz.	%	Anz.	%	Anz.	%	Anz.	%	Anz.	%	Anz.	%	
																				116
90	0,5	28	0,1	676 713	3,5 3,7	76	0,4	92	0,5	18	0,1	37 21	0,2 0,1	145 120	0,8 0,6	78 86	0,4 0,4			116077
19	0,4	16	0,4	151 155	3,3 3,4	32	0,7	16	0,4	4	0,1	16 8	0,4 0,2	43 28	1,0 0,6	23 16	0,5 0,4			
109	0,5	44	0,2	827 868	3,5 3,6	108	0,5	108	0,5	22	0,1	53 29	0,2 0,1	188 148	0,8 0,6	101 102	0,4 0,4			
23	0,5	2	0,0	276 266	6,2 6,0	24	0,5	11	0,2	6	0,1	17 15	0,4 0,3	17 23	0,4 0,5	20 23	0,5 0,5			116020
3	0,4	1	0,1	53 46	7,7 6,7	5	0,7	9	1,3	2	0,3	4 3	0,6 0,4	2 2	0,3 0,3	9 10	1,3 1,4			
26	0,5	3	0,1	329 312	6,4 6,1	29	0,6	20	0,4	8	0,2	21 18	0,4 0,4	19 25	0,4 0,5	29 33	0,6 0,6			
14	0,7	3	0,1	102 117	4,9 5,6	12	0,6	10	0,5	3	0,1	8 4	0,4 0,2	9 10	0,4 0,5	20 14	1,0 0,7			116022
2	0,6	1	0,3	19 14	5,7 4,2			1	0,3			2 3	0,6 0,9	2 2	0,6 0,6	2 1	0,6 0,3			
16	0,7	4	0,2	121 131	5,0 5,4	12	0,5	11	0,5	3	0,1	10 7	0,4 0,3	11 12	0,5 0,5	22 15	0,9 0,6			
3	0,1	3	0,1	82 104	3,3 4,1	14	0,6	14	0,6	1	0,0	5 2	0,2 0,1	3	0,1	12 17	0,5 0,7			116027
1	0,2	1	0,2	6 10	1,1 1,8	2	0,4	7	1,2			2	0,4	1	0,2	3 8	0,5 1,4			
4	0,1	4	0,1	88 114	2,9 3,7	16	0,5	21	0,7	1	0,0	7 2	0,2 0,1	4	0,1	15 25	0,5 0,8			
5	0,5	2	0,2	70 61	6,8 5,9	14	1,3	12	1,2			16 17	1,5 1,6	5 7	0,5 0,7	9 4	0,9 0,4			116029
				19 10	12,5 6,5	1	0,7	1	0,7			2 2	1,3 1,3	1 1	0,7 0,7	1 1	0,7 0,7			
5	0,4	2	0,2	89 71	7,5 6,0	15	1,3	13	1,1			18 19	1,5 1,6	6 8	0,5 0,7	10 5	0,8 0,4			
69	0,4	24	0,1	954 907	5,3 5,0	109	0,6	59	0,3	13	0,1	57 52	0,3 0,3	59 77	0,3 0,4	66 84	0,4 0,5			116033
19	0,5	9	0,3	219 153	6,1 4,3	26	0,7	11	0,3	3	0,1	15 14	0,4 0,4	14 13	0,4 0,4	19 28	0,5 0,8			
88	0,4	33	0,2	1173 1060	5,4 4,9	135	0,6	70	0,3	16	0,1	72 66	0,3 0,3	73 90	0,3 0,4	85 112	0,4 0,5			
23	0,5	6	0,1	213 215	4,8 4,8	24	0,5	25	0,6	3	0,1	13 11	0,3 0,2			12 24	0,3 0,5			116035
4	0,4	6	0,6	27 34	2,8 3,6	6	0,6	6	0,6	1	0,1	6 3	0,6 0,3	5	0,5	10 9	1,1 0,9			
27	0,5	12	0,2	240 249	4,5 4,6	30	0,6	31	0,6	4	0,1	19 14	0,4 0,3	13	0,2	22 33	0,4 0,6			

Stadtkreis / Landkreis Gemeinde	Wahl- berech- tigte	Wäh- ler	Wahl- betei- ligung	Erst-/ Zweit- stim- men	Un- gültige Stimmen		Gültige Stimmen		V o n d e n g ü l t i g e n S t i m m e n									
					CDU	SPD	FDP/DVP	GRÜNE	PDS									
Schlüssel	Name	Anz.	%	E/Z	Anz.	%	Anz.	%	Anz.	%	Anz.	%	Anz.	%	Anz.	%		
116	Noch: Landkreis Esslingen																	
116036	Kohlberg																	
	Ohne Briefwahl	1672	1273 (85,6)	E	26	2,0	1247	616	49,4	410	32,9	44	3,5	71	5,7	16	1,3	
				Z	21	1,6	1252	546	43,6	411	32,8	103	8,2	53	4,2	11	0,9	
	Briefwahl		178	E	4	2,2	174	78	44,8	55	31,6	9	5,2	15	8,6	2	1,1	
				Z	1	0,6	177	75	42,4	56	31,6	18	10,2	8	4,5	1	0,6	
	Zusammen	1672	1451 86,8	E	30	2,1	1421	694	48,8	465	32,7	53	3,7	86	6,1	18	1,3	
				Z	22	1,5	1429	621	43,5	467	32,7	121	8,5	61	4,3	12	0,8	
116078	Leinfeld-Echterdingen, Stadt																	
	Ohne Briefwahl	25241	17605 (85,8)	E	214	1,2	17391	7065	40,6	6654	38,3	803	4,6	1991	11,4	148	0,9	
				Z	164	0,9	17441	6055	34,7	6419	36,8	2044	11,7	1835	10,5	152	0,9	
	Briefwahl		4559	E	34	0,7	4525	2006	44,3	1475	32,6	240	5,3	565	12,5	28	0,6	
				Z	19	0,4	4540	1656	36,5	1421	31,3	677	14,9	508	11,2	20	0,4	
	Zusammen	25241	22164 87,8	E	248	1,1	21916	9071	41,4	8129	37,1	1043	4,8	2556	11,7	176	0,8	
				Z	183	0,8	21981	7711	35,1	7840	35,7	2721	12,4	2343	10,7	172	0,8	
116079	Lenningen																	
	Ohne Briefwahl	5787	4280 (81,9)	E	101	2,4	4179	1779	42,6	1419	34,0	166	4,0	383	9,2	27	0,6	
				Z	73	1,7	4207	1586	37,7	1407	33,4	373	8,9	324	7,7	21	0,5	
	Briefwahl		540	E	1	0,2	539	210	39,0	161	29,9	40	7,4	58	10,8	5	0,9	
				Z	0	0,0	540	172	31,9	164	30,4	74	13,7	47	8,7	5	0,9	
	Zusammen	5787	4820 83,3	E	102	2,1	4718	1989	42,2	1580	33,5	206	4,4	441	9,3	32	0,7	
				Z	73	1,5	4747	1758	37,0	1571	33,1	447	9,4	371	7,8	26	0,5	
116037	Lichtenwald																	
	Ohne Briefwahl	1894	1405 (87,9)	E	18	1,3	1387	535	38,6	674	48,6	41	3,0	50	3,6	7	0,5	
				Z	13	0,9	1392	535	38,4	521	37,4	111	8,0	105	7,5	9	0,6	
	Briefwahl		284	E	1	0,4	283	132	46,6	117	41,3	7	2,5	13	4,6	1	0,4	
				Z	0	0,0	284	117	41,2	97	34,2	33	11,6	23	8,1	2	0,7	
	Zusammen	1894	1689 89,2	E	19	1,1	1670	667	39,9	791	47,4	48	2,9	63	3,8	8	0,5	
				Z	13	0,8	1676	652	38,9	618	36,9	144	8,6	128	7,6	11	0,7	
116041	Neckartallfingen																	
	Ohne Briefwahl	2684	1964 (85,5)	E	27	1,4	1937	872	45,0	659	34,0	57	2,9	185	9,6	13	0,7	
				Z	25	1,3	1939	784	40,4	637	32,9	165	8,5	172	8,9	12	0,6	
	Briefwahl		377	E	4	1,1	373	206	55,2	91	24,4	12	3,2	34	9,1	2	0,5	
				Z	0	0,0	377	188	49,9	97	25,7	38	10,1	20	5,3	2	0,5	
	Zusammen	2684	2341 87,2	E	31	1,3	2310	1078	46,7	750	32,5	69	3,0	219	9,5	15	0,6	
				Z	25	1,1	2316	972	42,0	734	31,7	203	8,8	192	8,3	14	0,6	
116042	Neckartenzlingen																	
	Ohne Briefwahl	3882	2788 (82,7)	E	43	1,5	2745	1072	39,1	1111	40,5	91	3,3	212	7,7	24	0,9	
				Z	30	1,1	2758	943	34,2	1060	38,4	237	8,6	222	8,0	22	0,8	
	Briefwahl		491	E	2	0,4	489	193	39,5	167	34,2	30	6,1	54	11,0	5	1,0	
				Z	0	0,0	491	172	35,0	174	35,4	59	12,0	40	8,1	4	0,8	
	Zusammen	3882	3279 84,5	E	45	1,4	3234	1265	39,1	1278	39,5	121	3,7	266	8,2	29	0,9	
				Z	30	0,9	3249	1115	34,3	1234	38,0	296	9,1	262	8,1	26	0,8	
116043	Neidlingen																	
	Ohne Briefwahl	1346	1031 (83,9)	E	16	1,6	1015	499	49,2	298	29,4	33	3,3	103	10,1	5	0,5	
				Z	11	1,1	1020	421	41,3	297	29,1	96	9,4	99	9,7	6	0,6	
	Briefwahl		112	E	0	0,0	112	52	46,4	21	18,8	4	3,6	24	21,4			
				Z	0	0,0	112	46	41,1	31	27,7	12	10,7	15	13,4			
	Zusammen	1346	1143 84,9	E	16	1,4	1127	551	48,9	319	28,3	37	3,3	127	11,3	5	0,4	
				Z	11	1,0	1132	467	41,3	328	29,0	108	9,5	114	10,1	6	0,5	

Stadt- und Landkreisen Baden-Württembergs

wurden abgegeben für																				Schlüssel
DVU		GRAUE		REP		Pro DM		Tier-schutz		NPD		ödp		PBC		Sonstige Parteien		Einzel-bewerber		
Anz.	%	Anz.	%	Anz.	%	Anz.	%	Anz.	%	Anz.	%	Anz.	%	Anz.	%	Anz.	%	Anz.	%	
																				116
9	0,7	2	0,2	69 71	5,5 5,7	14	1,1	8	0,6	2	0,2	3	0,2	10	0,8	8	0,6			116036
		1	0,6	13 14	7,5 7,9	3	1,7	1	0,6					2	1,1					
9	0,6	3	0,2	82 85	5,8 5,9	17	1,2	9	0,6	2	0,1	3	0,2	12	0,8	8	0,6			
												3	0,2	10	0,7	9	0,6			
94	0,5	39	0,2	565 495	3,2 2,8	89	0,5	73	0,4	16	0,1	45 31	0,3 0,2	29	0,2	91	0,5			116078
												24	0,5	7	0,2	26	0,6			
14	0,3	9	0,2	154 126	3,4 2,8	36	0,8	23	0,5	4	0,1	17	0,4	6	0,1	23	0,5			
												69	0,3	36	0,2	117	0,5			
108	0,5	48	0,2	719 621	3,3 2,8	125	0,6	96	0,4	20	0,1	48	0,2	34	0,2	94	0,4			
												8	0,2	26	0,6	23	0,6			116079
21	0,5	6	0,1	348 365	8,3 8,7	28	0,7	15	0,4	1	0,0	8	0,2	29	0,7	23	0,5			
												5	0,9	4	0,7	9	1,7			
3	0,6	3	0,6	47 48	8,7 8,9	7	1,3	9	1,7	1	0,2	1	0,2			6	1,1			
												13	0,3	30	0,6	32	0,7			
24	0,5	9	0,2	395 413	8,4 8,7	35	0,7	24	0,5	2	0,0	9	0,2	29	0,6	29	0,6			
												21	1,5			6	0,4			116037
6	0,4	2	0,1	62 62	4,5 4,5	13	0,9	9	0,6	2	0,1	6	0,4	7	0,5	4	0,3			
												8	2,8			2	0,7			
2	0,7			3 3	1,1 1,1			3	1,1			1	0,4	1	0,4	2	0,7			
												29	1,7			8	0,5			
8	0,5	2	0,1	56 65	3,4 3,9	13	0,8	12	0,7	2	0,1	7	0,4	8	0,5	6	0,4			
												2	0,1	17	0,9	17	0,9			116041
6	0,3	3	0,2	115 106	5,9 5,5	13	0,7	10	0,5	3	0,2	1	0,1	15	0,8	12	0,6			
												1	0,3	7	1,9	3	0,8			
1	0,3			17 15	4,6 4,0	3	0,8	3	0,8					6	1,6	4	1,1			
												3	0,1	24	1,0	20	0,9			
7	0,3	3	0,1	132 121	5,7 5,2	16	0,7	13	0,6	3	0,1	1	0,0	21	0,9	16	0,7			
												6	0,2	11	0,4	37	1,3			116042
20	0,7	2	0,1	181 192	6,6 7,0	16	0,6	21	0,8			2	0,1	10	0,4	11	0,4			
												3	0,6	9	1,8	8	1,6			
2	0,4	1	0,2	20 18	4,1 3,7	7	1,4	8	1,6	1	0,2	1	0,2	3	0,6	1	0,2			
												9	0,3	20	0,6	45	1,4			
22	0,7	3	0,1	201 210	6,2 6,5	23	0,7	29	0,9	1	0,0	3	0,1	13	0,4	12	0,4			
												7	0,7	2	0,2	3	0,3			116043
2	0,2			65 72	6,4 7,1	4	0,4	2	0,2	4	0,4	6	0,6	5	0,5	6	0,6			
												1	0,9							
												2	1,8							
												8	0,7	2	0,2	3	0,3			
2	0,2			75 78	6,7 6,9	4	0,4	2	0,2	4	0,4	8	0,7	5	0,4	6	0,5			

Stadtkreis / Landkreis Gemeinde	Wahl- berech- tigte	Wäh- ler	Wahl- betei- ligung	Erst-/ Zweit- stim- men	Un- gültige Stimmen		Gültige Stimmen	V o n d e n g ü l t i g e n S t i m m e n									
					CDU	SPD		FDP/DVP		GRÜNE		PDS					
Schlüssel	Name	Anz.	%	E/Z	Anz.	%	Anz.	%	Anz.	%	Anz.	%	Anz.	%	Anz.	%	
116	Noch: Landkreis Esslingen																
116046	Neuffen, Stadt																
	Ohne Briefwahl	4350	3108 (83,7)	E	62	2,0	3046	1408	46,2	1011	33,2	106	3,5	291	9,6	10	0,3
				Z	50	1,6	3058	1227	40,1	999	32,7	280	9,2	246	8,0	15	0,5
	Briefwahl		620	E	4	0,6	616	307	49,8	138	22,4	31	5,0	99	16,1		
				Z	0	0,0	620	213	34,4	156	25,2	132	21,3	68	11,0	1	0,2
	Zusammen	4350	3728 85,7	E	66	1,8	3662	1715	46,8	1149	31,4	137	3,7	390	10,6	10	0,3
				Z	50	1,3	3678	1440	39,2	1155	31,4	412	11,2	314	8,5	16	0,4
116047	Neuhausen auf den Fildern																
	Ohne Briefwahl	8007	5657 (85,0)	E	83	1,5	5574	2403	43,1	2370	42,5	168	3,0	330	5,9	39	0,7
				Z	62	1,1	5595	2186	39,1	1995	35,7	498	8,9	479	8,6	37	0,7
	Briefwahl		1311	E	11	0,8	1300	585	45,0	511	39,3	59	4,5	75	5,8	8	0,6
				Z	5	0,4	1306	525	40,2	396	30,3	153	11,7	133	10,2	8	0,6
	Zusammen	8007	6968 87,0	E	94	1,3	6874	2988	43,5	2881	41,9	227	3,3	405	5,9	47	0,7
				Z	67	1,0	6901	2711	39,3	2391	34,6	651	9,4	612	8,9	45	0,7
116048	Notzingen																
	Ohne Briefwahl	2664	2022 (87,8)	E	28	1,4	1994	810	40,6	676	33,9	65	3,3	134	6,7	6	0,3
				Z	25	1,2	1997	756	37,9	687	34,4	153	7,7	151	7,6	5	0,3
	Briefwahl		351	E	3	0,9	348	155	44,5	113	32,5	11	3,2	31	8,9		
				Z	3	0,9	348	134	38,5	118	33,9	36	10,3	30	8,6	1	0,3
	Zusammen	2664	2373 89,1	E	31	1,3	2342	965	41,2	789	33,7	76	3,2	165	7,0	6	0,3
				Z	28	1,2	2345	890	38,0	805	34,3	189	8,1	181	7,7	6	0,3
116049	Nürtingen, Stadt																
	Ohne Briefwahl	26481	19007 (82,6)	E	381	2,0	18626	8334	44,7	6140	33,0	507	2,7	2128	11,4	139	0,7
				Z	293	1,5	18714	7436	39,7	6176	33,0	1489	8,0	1730	9,2	151	0,8
	Briefwahl		3310	E	21	0,6	3289	1432	43,5	938	28,5	129	3,9	512	15,6	25	0,8
				Z	16	0,5	3294	1210	36,7	923	28,0	377	11,4	444	13,5	39	1,2
	Zusammen	26481	22317 84,3	E	402	1,8	21915	9766	44,6	7078	32,3	636	2,9	2640	12,0	164	0,7
				Z	309	1,4	22008	8646	39,3	7099	32,3	1866	8,5	2174	9,9	190	0,9
116050	Oberboihingen																
	Ohne Briefwahl	3696	2597 (83,0)	E	48	1,8	2549	1123	44,1	884	34,7	78	3,1	248	9,7	24	0,9
				Z	45	1,7	2552	942	36,9	890	34,9	256	10,0	208	8,2	28	1,1
	Briefwahl		540	E	1	0,2	539	219	40,6	168	31,2	28	5,2	74	13,7	6	1,1
				Z	1	0,2	539	180	33,4	171	31,7	74	13,7	57	10,6	4	0,7
	Zusammen	3696	3137 84,9	E	49	1,6	3088	1342	43,5	1052	34,1	106	3,4	322	10,4	30	1,0
				Z	46	1,5	3091	1122	36,3	1061	34,3	330	10,7	265	8,6	32	1,0
116053	Ohmden																
	Ohne Briefwahl	1244	948 (83,2)	E	17	1,8	931	397	42,6	337	36,2	22	2,4	77	8,3	7	0,8
				Z	14	1,5	934	315	33,7	339	36,3	83	8,9	78	8,4	5	0,5
	Briefwahl		104	E	0	0,0	104	54	51,9	32	30,8	1	1,0	9	8,7	1	1,0
				Z	0	0,0	104	45	43,3	33	31,7	6	5,8	8	7,7	1	1,0
	Zusammen	1244	1052 84,6	E	17	1,6	1035	451	43,6	369	35,7	23	2,2	86	8,3	8	0,8
				Z	14	1,3	1038	360	34,7	372	35,8	89	8,6	86	8,3	6	0,6
116080	Ostfildern, Stadt																
	Ohne Briefwahl	21348	14936 (84,3)	E	234	1,6	14702	6166	41,9	6468	44,0	530	3,6	787	5,4	97	0,7
				Z	176	1,2	14760	5536	37,5	5443	36,9	1456	9,9	1258	8,5	112	0,8
	Briefwahl		3416	E	27	0,8	3389	1476	43,6	1340	39,5	166	4,9	242	7,1	23	0,7
				Z	11	0,3	3405	1286	37,8	1071	31,5	431	12,7	373	11,0	25	0,7
	Zusammen	21348	18352 86,0	E	261	1,4	18091	7642	42,2	7808	43,2	696	3,8	1029	5,7	120	0,7
				Z	187	1,0	18165	6822	37,6	6514	35,9	1887	10,4	1631	9,0	137	0,8

Stadt- und Landkreisen Baden-Württembergs

wurden abgegeben für																				Schlüssel	
DVU		GRAUE		REP		Pro DM		Tier-schutz		NPD		ödp		PBC		Sonstige Parteien		Einzel-bewerber			
Anz.	%	Anz.	%	Anz.	%	Anz.	%	Anz.	%	Anz.	%	Anz.	%	Anz.	%	Anz.	%	Anz.	%		
																				116	
				172	5,6									10	0,3	18	0,6	20	0,7		
31	1,0	7	0,2	171	5,6	11	0,4	16	0,5	5	0,2			1	0,0	28	0,9	21	0,7	116046	
				32	5,2									1	0,2	5	0,8	3	0,5		
4	0,6			31	5,0	7	1,1	2	0,3					3	0,5	1	0,2	2	0,3		
				204	5,6									11	0,3	23	0,6	23	0,6		
35	1,0	7	0,2	202	5,5	18	0,5	18	0,5	5	0,1			4	0,1	29	0,8	23	0,6		
				233	4,2									12	0,2			19	0,3		
16	0,3	12	0,2	254	4,5	42	0,8	24	0,4	9	0,2			7	0,1	8	0,1	28	0,5	116047	
				50	3,8									7	0,5			5	0,4		
6	0,5	4	0,3	47	3,6	5	0,4	7	0,5	3	0,2			3	0,2	4	0,3	12	0,9		
				283	4,1									19	0,3			24	0,3		
22	0,3	16	0,2	301	4,4	47	0,7	31	0,4	12	0,2			10	0,1	12	0,2	40	0,6		
				275	13,8									10	0,5	13	0,7	5	0,3		
8	0,4	1	0,1	187	9,4	9	0,5	7	0,4	3	0,2			5	0,3	14	0,7	11	0,6	116048	
				33	9,5									1	0,3	4	1,1				
1	0,3			14	4,0	4	1,1	6	1,7					1	0,3	2	0,6	1	0,3		
				308	13,2									11	0,5	17	0,7	5	0,2		
9	0,4	1	0,0	201	8,6	13	0,6	13	0,6	3	0,1			6	0,3	16	0,7	12	0,5		
				1142	6,1									49	0,3	89	0,5	98	0,5		
111	0,6	24	0,1	1173	6,3	115	0,6	71	0,4	21	0,1			45	0,2	84	0,4	88	0,5	116049	
				200	6,1									14	0,4	18	0,5	21	0,6		
12	0,4	8	0,2	198	6,0	23	0,7	14	0,4	2	0,1			6	0,2	19	0,6	19	0,6		
				1342	6,1									63	0,3	107	0,5	119	0,5		
123	0,6	32	0,1	1371	6,2	138	0,6	85	0,4	23	0,1			51	0,2	103	0,5	107	0,5		
				151	5,9									12	0,5	9	0,4	20	0,8		
20	0,8	3	0,1	140	5,5	15	0,6	11	0,4	3	0,1			10	0,4	12	0,5	14	0,5	116050	
				32	5,9									4	0,7	3	0,6	5	0,9		
3	0,6	1	0,2	22	4,1	7	1,3	6	1,1	3	0,6			4	0,7	3	0,6	4	0,7		
				183	5,9									16	0,5	12	0,4	25	0,8		
23	0,7	4	0,1	162	5,2	22	0,7	17	0,5	6	0,2			14	0,5	15	0,5	18	0,6		
				76	8,2									2	0,2	8	0,9	5	0,5		
5	0,5	2	0,2	79	8,5	3	0,3	4	0,4							11	1,2	10	1,1	116053	
				7	6,7												2	1,9			
		1	1,0	8	7,7																
				83	8,0									2	0,2	8	0,8	5	0,5		
5	0,5	3	0,3	87	8,4	3	0,3	4	0,4							13	1,3	10	1,0		
				561	3,8									37	0,3			56	0,4		
53	0,4	28	0,2	572	3,9	76	0,5	57	0,4	18	0,1			19	0,1	63	0,4	69	0,5	116080	
				124	3,7									11	0,3			7	0,2		
17	0,5	13	0,4	127	3,7	8	0,2	16	0,5	5	0,1			6	0,2	14	0,4	13	0,4		
				685	3,8									48	0,3			63	0,3		
70	0,4	41	0,2	699	3,8	84	0,5	73	0,4	23	0,1			25	0,1	77	0,4	82	0,5		

Stadtkreis / Landkreis Gemeinde	Wahl- berech- tigte	Wäh- ler	Wahl- betei- ligung	Erst-/ Zweit- stim- men	Un- gültige Stimmen		Gültige Stimmen		V o n d e n g ü l t i g e n S t i m m e n									
					CDU	SPD	FDP/DVP	GRÜNE	PDS									
Schlüssel	Name	Anz.	%	E/Z	Anz.	%	Anz.	%	Anz.	%	Anz.	%	Anz.	%	Anz.	%		
116	Noch: Landkreis Esslingen																	
116054	Owen, Stadt																	
	Ohne Briefwahl	2352	1750 (85,9)	E	27 1,5	1723	853 49,5	538 31,2	67 3,9	158 9,2	12 0,7							
				Z	22 1,3	1728	742 42,9	561 32,5	182 10,5	99 5,7	14 0,8							
	Briefwahl		309	E	4 1,3	305	143 46,9	100 32,8	7 2,3	29 9,5	1 0,3							
				Z	4 1,3	305	119 39,0	98 32,1	33 10,8	20 9,8	2 0,7							
	Zusammen	2352	2059 87,5	E	31 1,5	2028	996 49,1	638 31,5	74 3,6	187 9,2	13 0,6							
				Z	26 1,3	2033	861 42,4	659 32,4	215 10,6	129 6,3	16 0,8							
116056	Plochingen, Stadt																	
	Ohne Briefwahl	9047	6179 (82,5)	E	71 1,1	6108	2435 39,9	2813 46,1	167 2,7	358 5,9	33 0,5							
				Z	56 0,9	6123	2259 36,9	2354 38,4	502 8,2	521 8,5	38 0,6							
	Briefwahl		1510	E	8 0,5	1502	621 41,3	624 41,5	73 4,9	105 7,0	4 0,3							
				Z	5 0,3	1505	574 38,1	505 33,6	175 11,6	135 9,0	10 0,7							
	Zusammen	9047	7689 85,0	E	79 1,0	7610	3056 40,2	3437 45,2	240 3,2	463 6,1	37 0,5							
				Z	61 0,8	7628	2833 37,1	2859 37,5	677 8,9	656 8,6	48 0,6							
116058	Reichenbach an der Fils																	
	Ohne Briefwahl	5342	3834 (84,3)	E	63 1,6	3771	1546 41,0	1774 47,0	92 2,4	163 4,3	25 0,7							
				Z	46 1,2	3788	1468 38,8	1461 38,6	272 7,2	291 7,7	24 0,6							
	Briefwahl		765	E	7 0,9	758	325 42,9	301 39,7	38 5,0	54 7,1	4 0,5							
				Z	6 0,8	759	293 38,6	237 31,2	89 11,7	73 9,6	6 0,8							
	Zusammen	5342	4599 86,1	E	70 1,5	4529	1871 41,3	2075 45,8	130 2,9	217 4,8	29 0,6							
				Z	52 1,1	4547	1761 38,7	1698 37,3	361 7,9	364 8,0	30 0,7							
116063	Schlaithdorf																	
	Ohne Briefwahl	1195	840 (84,4)	E	12 1,4	828	356 43,0	284 34,3	34 4,1	86 10,4	10 1,2							
				Z	10 1,2	830	304 36,6	297 35,8	76 9,2	77 9,3	8 1,0							
	Briefwahl		194	E	2 1,0	192	90 46,9	55 28,6	14 7,3	16 8,3	1 0,5							
				Z	0 0,0	194	85 43,8	53 27,3	22 11,3	19 9,8	1 0,5							
	Zusammen	1195	1034 86,5	E	14 1,4	1020	446 43,7	339 33,2	48 4,7	102 10,0	11 1,1							
				Z	10 1,0	1024	389 38,0	350 34,2	98 9,6	96 9,4	9 0,9							
116068	Unterensingen																	
	Ohne Briefwahl	3073	2346 (85,6)	E	35 1,5	2311	952 41,2	842 36,4	61 2,6	218 9,4	21 0,9							
				Z	30 1,3	2316	814 35,1	840 36,3	196 8,5	185 8,0	23 1,0							
	Briefwahl		320	E	2 0,6	318	135 42,5	100 31,4	15 4,7	36 11,3	2 0,6							
				Z	2 0,6	318	118 37,1	95 29,9	36 11,3	35 11,0	2 0,6							
	Zusammen	3073	2666 86,8	E	37 1,4	2629	1087 41,3	942 35,8	76 2,9	254 9,7	23 0,9							
				Z	32 1,2	2634	932 35,4	935 35,5	232 8,8	220 8,4	25 0,9							
116070	Weilheim an der Teck, Stadt																	
	Ohne Briefwahl	6328	4523 (82,0)	E	71 1,6	4452	2087 46,9	1506 33,8	154 3,5	405 9,1	24 0,5							
				Z	56 1,2	4467	1746 39,1	1531 34,3	481 10,8	332 7,4	25 0,6							
	Briefwahl		771	E	3 0,4	768	384 50,0	212 27,6	27 3,5	85 11,1	1 0,1							
				Z	4 0,5	767	302 39,4	214 27,9	113 14,7	75 9,8	3 0,4							
	Zusammen	6328	5294 83,7	E	74 1,4	5220	2471 47,3	1718 32,9	181 3,5	490 9,4	25 0,5							
				Z	60 1,1	5234	2048 39,1	1745 33,3	594 11,3	407 7,8	28 0,5							
116071	Wendlingen am Neckar, Stadt																	
	Ohne Briefwahl	10305	7394 (83,6)	E	111 1,5	7283	2990 41,1	3135 43,0	217 3,0	407 5,6	58 0,8							
				Z	93 1,3	7301	2714 37,2	2725 37,3	534 7,3	653 8,9	58 0,8							
	Briefwahl		1414	E	15 1,1	1399	573 41,0	560 40,0	60 4,3	111 7,9	9 0,6							
				Z	13 0,9	1401	498 35,5	472 33,7	138 9,9	156 11,1	7 0,5							
	Zusammen	10305	8808 85,5	E	126 1,4	8682	3563 41,0	3695 42,6	277 3,2	518 6,0	67 0,8							
				Z	106 1,2	8702	3212 36,9	3197 36,7	672 7,7	809 9,3	65 0,7							

Stadt- und Landkreisen Baden-Württembergs

wurden abgegeben für																				Schlüssel
DVU		GRAUE		REP		Pro DM		Tier-schutz		NPD		ödp		PBC		Sonstige Parteien		Einzel-bewerber		
Anz.	%	Anz.	%	Anz.	%	Anz.	%	Anz.	%	Anz.	%	Anz.	%	Anz.	%	Anz.	%	Anz.	%	
																				116
4	0,2	1	0,1	73	4,2	73	4,2	11	0,6	11	0,6			8	0,5	9	0,5	5	0,3	116054
														7	0,4	10	0,6	13	0,8	
1	0,3			15	4,9	12	3,9	3	1,0	1	0,3			1	0,3	6	2,0	3	1,0	
														1	0,3	1	0,3	4	1,3	
5	0,2	1	0,0	88	4,3	85	4,2	14	0,7	12	0,6			9	0,4	15	0,7	8	0,4	
														8	0,4	11	0,5	17	0,8	
32	0,5	6	0,1	252	4,1	283	4,6	36	0,6	40	0,7	5	0,1	13	0,2			37	0,6	116056
														5	0,1	13	0,2	29	0,5	
4	0,3	4	0,3	56	3,7	55	3,7	5	0,3	10	0,7	4	0,3	7	0,5			12	0,8	
														4	0,3	5	0,3	15	1,0	
36	0,5	10	0,1	308	4,0	338	4,4	41	0,5	50	0,7	9	0,1	20	0,3			49	0,6	
														9	0,1	18	0,2	44	0,6	
13	0,3	1	0,0	143	3,8	159	4,2	20	0,5	26	0,7	5	0,1	13	0,3			15	0,4	116058
														7	0,2	16	0,4	25	0,7	
3	0,4	2	0,3	30	4,0	37	4,9	7	0,9	1	0,1	2	0,3	3	0,4			3	0,4	
														2	0,3	2	0,3	5	0,7	
16	0,4	3	0,1	173	3,8	196	4,3	27	0,6	27	0,6	7	0,2	16	0,4			18	0,4	
														9	0,2	18	0,4	30	0,7	
4	0,5	2	0,2	43	5,2	43	5,2	4	0,5	4	0,5			2	0,2	7	0,8	6	0,7	116063
														2	0,2	8	1,0	1	0,1	
		1	0,5	9	4,7	8	4,1							3	1,6	4	2,1			
														3	1,5	1	0,5	1	0,5	
4	0,4	3	0,3	52	5,1	51	5,0	4	0,4	4	0,4			5	0,5	11	1,1	6	0,6	
														5	0,5	9	0,9	2	0,2	
7	0,3	10	0,4	156	6,8	166	7,2	9	0,4	16	0,7	3	0,1	15	0,6	21	0,9	25	1,1	116068
														17	0,7	17	0,7	13	0,6	
1	0,3			24	7,5	22	6,9	1	0,3	2	0,6			3	0,9	1	0,3	2	0,6	
														3	0,9	1	0,3	2	0,6	
8	0,3	10	0,4	180	6,8	188	7,1	10	0,4	18	0,7	3	0,1	18	0,7	22	0,8	27	1,0	
														20	0,8	18	0,7	15	0,6	
19	0,4	7	0,2	229	5,1	217	4,9	21	0,5	26	0,6	4	0,1	8	0,2	22	0,5	17	0,4	116070
														6	0,1	24	0,5	28	0,6	
1	0,1	2	0,3	45	5,9	32	4,2	13	1,7	5	0,7			7	0,9	2	0,3	5	0,7	
														3	0,4	1	0,1	3	0,4	
20	0,4	9	0,2	274	5,2	249	4,8	34	0,6	31	0,6	4	0,1	15	0,3	24	0,5	22	0,4	
														9	0,2	25	0,5	31	0,6	
40	0,5	15	0,2	410	5,6	417	5,7	34	0,5	30	0,4	9	0,1	19	0,3			47	0,6	116071
														22	0,3	13	0,2	37	0,5	
4	0,3	3	0,2	73	5,2	92	6,6	8	0,6	8	0,6			3	0,2			10	0,7	
														4	0,3	4	0,3	7	0,5	
44	0,5	18	0,2	483	5,6	509	5,8	42	0,5	38	0,4	9	0,1	22	0,3			57	0,7	
														26	0,3	17	0,2	44	0,5	

Stadtkreis / Landkreis Gemeinde	Wahl- berech- tigte	Wähler	Wahl- betei- ligung	Erst-/ Zweit- stim- men	Un- gültige Stimmen		Gültige Stimmen		V o n d e n g ü l t i g e n S t i m m e n							
					CDU	SPD	FDP/DVP	GRÜNE	PDS							
Schlüssel	Name	Anz.	%	E/Z	Anz.	%	Anz.	%	Anz.	%	Anz.	%	Anz.	%	Anz.	%
116	Noch: Landkreis Esslingen															
116072	Wernau (Neckar), Stadt															
	Ohne Briefwahl	8406	5896 (83,0)	E	87 1,5	5809	2657 45,7	2463 42,4	123 2,1	229 3,9	45 0,8					
				Z	81 1,4	5815	2541 43,7	2137 36,7	352 6,1	343 5,9	43 0,7					
	Briefwahl		1261	E	4 0,3	1257	574 45,7	504 40,1	39 3,1	75 6,0	4 0,3					
				Z	1 0,1	1260	545 43,3	420 33,3	87 6,9	103 8,2	7 0,6					
	Zusammen	8406	7157 85,1	E	91 1,3	7066	3231 45,7	2967 42,0	162 2,3	304 4,3	49 0,7					
				Z	82 1,1	7075	3086 43,6	2557 36,1	439 6,2	446 6,3	50 0,7					
116073	Wolfschlugen															
	Ohne Briefwahl	4323	3132 (84,1)	E	44 1,4	3088	1262 40,9	1230 39,8	83 2,7	295 9,6	16 0,5					
				Z	30 1,0	3102	1177 37,9	1083 34,9	241 7,8	289 9,3	16 0,5					
	Briefwahl		576	E	2 0,3	574	216 37,6	219 38,2	29 5,1	60 10,5	5 0,9					
				Z	3 0,5	573	203 35,4	188 32,8	57 9,9	69 12,0	8 1,4					
	Zusammen	4323	3708 85,8	E	46 1,2	3662	1478 40,4	1449 39,6	112 3,1	355 9,7	21 0,6					
				Z	33 0,9	3675	1380 37,6	1271 34,6	298 8,1	358 9,7	24 0,7					
116	Landkreis Esslingen insgesamt															
	Ohne Briefwahl	339560	239995 (83,5)	E	3573 1,5	236422	97798 41,4	97076 41,1	8050 3,4	18053 7,6	1651 0,7					
				Z	2856 1,2	237139	88249 37,2	86771 36,6	20702 8,7	21303 9,0	1768 0,7					
	Briefwahl		50391	E	390 0,8	50001	21500 43,0	18281 36,6	2240 4,5	4762 9,5	293 0,6					
				Z	259 0,5	50132	18862 37,6	16004 31,9	5781 11,5	5356 10,7	378 0,8					
	Zusammen	339560	290386 85,5	E	3963 1,4	286423	119298 41,7	115357 40,3	10290 3,6	22815 8,0	1944 0,7					
				Z	3115 1,1	287271	107111 37,3	102775 35,8	26483 9,2	26659 9,3	2146 0,7					
117	Landkreis Göppingen															
117001	Adelberg															
	Ohne Briefwahl	1496	1097 (84,1)	E	28 2,6	1069	420 39,3	458 42,8	42 3,9	63 5,9						
				Z	19 1,7	1078	340 31,5	417 38,7	96 8,9	102 9,5	7 0,6					
	Briefwahl		183	E	3 1,6	180	66 36,7	73 40,6	12 6,7	17 9,4						
				Z	1 0,5	182	42 23,1	68 37,4	27 14,8	21 11,5	2 1,1					
	Zusammen	1496	1280 85,6	E	31 2,4	1249	486 38,9	531 42,5	54 4,3	80 6,4						
				Z	20 1,6	1260	382 30,3	485 38,5	123 9,8	123 9,8	9 0,7					
117002	Aichelberg															
	Ohne Briefwahl	850	607 (81,5)	E	8 1,3	599	243 40,6	228 38,1	40 6,7	45 7,5						
				Z	6 1,0	601	197 32,8	228 37,9	76 12,6	39 6,5	2 0,3					
	Briefwahl		104	E	1 1,0	103	37 35,9	37 35,9	13 12,6	6 5,8						
				Z	0 0,0	104	34 32,7	36 34,6	13 12,5	12 11,5						
	Zusammen	850	711 83,6	E	9 1,3	702	280 39,9	265 37,7	53 7,5	51 7,3						
				Z	6 0,8	705	231 32,8	264 37,4	89 12,6	51 7,2	2 0,3					
117003	Albershausen															
	Ohne Briefwahl	3056	2285 (85,8)	E	34 1,5	2251	971 43,1	921 40,9	76 3,4	101 4,5						
				Z	30 1,3	2255	734 32,5	863 38,3	241 10,7	170 7,5	11 0,5					
	Briefwahl		385	E	3 0,8	382	179 46,9	158 41,4	14 3,7	17 4,5						
				Z	2 0,5	383	127 33,2	136 35,5	63 16,4	35 9,1						
	Zusammen	3056	2670 87,4	E	37 1,4	2633	1150 43,7	1079 41,0	90 3,4	118 4,5						
				Z	32 1,2	2638	861 32,6	999 37,9	304 11,5	205 7,8	11 0,4					
117006	Bad Ditzgenbach															
	Ohne Briefwahl	2546	1805 (81,9)	E	31 1,7	1774	927 52,3	620 34,9	49 2,8	73 4,1						
				Z	31 1,7	1774	753 42,4	586 33,0	171 9,6	115 6,5	12 0,7					
	Briefwahl		329	E	2 0,6	327	141 43,1	119 36,4	12 3,7	26 8,0						
				Z	1 0,3	328	105 32,0	112 34,1	34 10,4	39 11,9	6 1,8					
	Zusammen	2546	2134 83,8	E	33 1,5	2101	1068 50,8	739 35,2	61 2,9	99 4,7						
				Z	32 1,5	2102	858 40,8	698 33,2	205 9,8	154 7,3	18 0,9					

Stadt- und Landkreisen Baden-Württembergs

wurden abgegeben für																				Schlüssel
DVU		GRAUE		REP		Pro DM		Tier-schutz		NPD		ödp		PBC		Sonstige Parteien		Einzel-bewerber		
Anz.	%	Anz.	%	Anz.	%	Anz.	%	Anz.	%	Anz.	%	Anz.	%	Anz.	%	Anz.	%	Anz.	%	
																				116
12	0,2	10	0,2	248	4,3	45	0,8	28	0,5	11	0,2	12	0,2	13	0,2	32	0,6			116072
				252	4,3							6	0,1			22	0,4			
4	0,3	4	0,3	49	3,9	5	0,4	11	0,9	1	0,1	2	0,2	2	0,2	10	0,8			
				60	4,8							5	0,4			6	0,5			
16	0,2	14	0,2	297	4,2	50	0,7	39	0,6	12	0,2	14	0,2	15	0,2	42	0,6			
				312	4,4							11	0,2			28	0,4			
25	0,8	7	0,2	175	5,7	19	0,6	20	0,6	4	0,1	5	0,2	11	0,4	11	0,4			116073
				181	5,8							7	0,2	14	0,5	19	0,6			
1	0,2			33	5,7	2	0,3	1	0,2			2	0,3	2	0,3	8	1,4			
				35	6,1							2	0,3	2	0,3	5	0,9			
26	0,7	7	0,2	208	5,7	21	0,6	21	0,6	4	0,1	7	0,2	13	0,4	19	0,5			
				216	5,9							9	0,2	16	0,4	24	0,7			
1061	0,4	411	0,2	11369	4,8	1331	0,6	1010	0,4	241	0,1	616	0,3	626	0,3	1183	0,5			116
				11688	4,9							452	0,2	971	0,4	1181	0,5			
178	0,4	126	0,3	2226	4,5	341	0,7	250	0,5	52	0,1	232	0,5	162	0,3	305	0,6			
				2171	4,3							146	0,3	179	0,4	308	0,6			
1239	0,4	537	0,2	13595	4,7	1672	0,6	1260	0,4	293	0,1	848	0,3	788	0,3	1488	0,5			
				13859	4,8							598	0,2	1150	0,4	1489	0,5			
																				117
9	0,8			71	6,6	11	1,0	14	1,3	2	0,2	4	0,4	5	0,5	5	0,5	4	0,4	117001
				62	5,8					1	0,1	3	0,3			11	1,0			
		3	1,6	9	5,0	1	0,5	3	1,6			3	1,7			2	1,1			
				13	7,1															
9	0,7	3	0,2	80	6,4	12	1,0	17	1,3	2	0,2	7	0,6	5	0,4	5	0,4	4	0,3	
				75	6,0					1	0,1	3	0,2			13	1,0			
		2	0,3	33	5,5	2	0,3	4	0,7	1	0,2	3	0,5	5	0,8	6	1,0	1	0,2	117002
				38	6,3							2	0,3			5	0,8			
				6	5,8	1	1,0	3	2,9							2	1,9	2	1,9	
				5	4,8															
		2	0,3	39	5,6	3	0,4	7	1,0	1	0,1	3	0,4	5	0,7	8	1,1	3	0,4	
				43	6,1							2	0,3			5	0,7			
10	0,4	4	0,2	146	6,5	16	0,7	12	0,5	11	0,5	10	0,4	28	1,2	8	0,4	7	0,3	117003
				142	6,3					9	0,4	6	0,3			9	0,4			
1	0,3			10	2,6	2	0,5	3	0,8	4	1,0	2	0,5	3	0,8					
				11	2,9															
11	0,4	4	0,2	156	5,9	18	0,7	15	0,6	15	0,6	10	0,4	31	1,2	8	0,3	7	0,3	
				153	5,8					9	0,3	8	0,3			9	0,3			
		2	0,1	81	4,6	19	1,1	9	0,5	3	0,2	10	0,6	10	0,6	5	0,3	6	0,3	117006
				80	4,5					1	0,1	2	0,1			14	0,8			
				20	6,1	5	1,5	2	0,6	1	0,3	3	0,9	1	0,3	2	0,6	3	0,9	
				18	5,5					2	0,6	2	0,6			2	0,6			
		2	0,1	101	4,8	24	1,1	11	0,5	4	0,2	13	0,6	11	0,5	7	0,3	9	0,4	
				98	4,7					3	0,1	4	0,2			16	0,8			

Stadtkreis / Landkreis Gemeinde	Wahl- berech- tigte	Wäh- ler	Wahl- betei- ligung	Erst-/ Zweit- stim- men	Un- gültige Stimmen		Gültige Stimmen	V o n d e n g ü l t i g e n S t i m m e n									
					CDU	SPD		FDP/DVP	GRÜNE		PDS						
Schlüssel	Name	Anz.	%	E/Z	Anz.	%	Anz.	%	Anz.	%	Anz.	%	Anz.	%	Anz.	%	
117	Noch: Landkreis Göppingen																
117007	Bad Überkingen	2976	2086 (80,7)	E	33	1,6	2053	1012	49,3	776	37,8	69	3,4	91	4,4		
	Ohne Briefwahl			Z	22	1,1	2064	863	41,8	719	34,8	207	10,0	123	6,0	9	0,4
	Briefwahl		381	E	0	0,0	381	182	47,8	148	38,8	8	2,1	22	5,8		
				Z	0	0,0	381	149	39,1	126	33,1	45	11,8	32	8,4	1	0,3
	Zusammen	2976	2467	82,9	E	33	1,3	2434	1194	49,1	924	38,0	77	3,2	113	4,6	
				Z	22	0,9	2445	1012	41,4	845	34,6	252	10,3	155	6,3	10	0,4
117009	Birenbach	1482	1051 (83,7)	E	16	1,5	1035	415	40,1	452	43,7	25	2,4	55	5,3		
	Ohne Briefwahl			Z	18	1,7	1033	324	31,4	428	41,4	89	8,6	86	8,3	2	0,2
	Briefwahl		220	E	2	0,9	218	93	42,7	88	40,4	9	4,1	9	4,1		
				Z	1	0,5	219	84	38,4	72	32,9	27	12,3	17	7,8	2	0,9
	Zusammen	1482	1271	85,8	E	18	1,4	1253	508	40,5	540	43,1	34	2,7	64	5,1	
				Z	19	1,5	1252	408	32,6	500	39,9	116	9,3	103	8,2	4	0,3
117010	Böhenkirch	3789	2838 (81,6)	E	56	2,0	2782	1468	52,8	825	29,7	88	3,2	161	5,8		
	Ohne Briefwahl			Z	51	1,8	2787	1168	41,9	817	29,3	292	10,5	175	6,3	19	0,7
	Briefwahl		300	E	4	1,3	296	156	52,7	83	28,0	8	2,7	26	8,8		
				Z	4	1,3	296	126	42,6	87	29,4	31	10,5	19	6,4	2	0,7
	Zusammen	3789	3138	82,8	E	60	1,9	3078	1624	52,8	908	29,5	96	3,1	187	6,1	
				Z	55	1,8	3083	1294	42,0	904	29,3	323	10,5	194	6,3	21	0,7
117011	Börtlingen	1331	951 (80,9)	E	13	1,4	938	384	40,9	376	40,1	25	2,7	57	6,1		
	Ohne Briefwahl			Z	9	0,9	942	308	32,7	345	36,6	96	10,2	81	8,6	5	0,5
	Briefwahl		151	E	0	0,0	151	51	33,8	69	45,7	7	4,6	15	9,9		
				Z	0	0,0	151	38	25,2	64	42,4	13	8,6	22	14,6		
	Zusammen	1331	1102	82,8	E	13	1,2	1089	435	39,9	445	40,9	32	2,9	72	6,6	
				Z	9	0,8	1093	346	31,7	409	37,4	109	10,0	103	9,4	5	0,5
117012	Boll	3718	2537 (82,0)	E	42	1,7	2495	931	37,3	1086	43,5	118	4,7	242	9,7		
	Ohne Briefwahl			Z	27	1,1	2510	720	28,7	884	35,2	287	11,4	415	16,5	18	0,7
	Briefwahl		603	E	10	1,7	593	214	36,1	223	37,6	34	5,7	92	15,5		
				Z	4	0,7	599	167	27,9	176	29,4	77	12,9	130	21,7	6	1,0
	Zusammen	3718	3140	84,5	E	52	1,7	3088	1145	37,1	1309	42,4	152	4,9	334	10,8	
				Z	31	1,0	3109	887	28,5	1060	34,1	364	11,7	545	17,5	24	0,8
117014	Deggingen	4169	2989 (82,8)	E	45	1,5	2944	1505	51,1	1050	35,7	74	2,5	134	4,6		
	Ohne Briefwahl			Z	41	1,4	2948	1274	43,2	1054	35,8	216	7,3	175	5,9	14	0,5
	Briefwahl		530	E	4	0,8	526	271	51,5	175	33,3	16	3,0	30	5,7		
				Z	3	0,6	527	231	43,8	161	30,6	50	9,5	46	8,7	6	1,1
	Zusammen	4169	3519	84,4	E	49	1,4	3470	1776	51,2	1225	35,3	90	2,6	164	4,7	
				Z	44	1,3	3475	1505	43,3	1215	35,0	266	7,7	221	6,4	20	0,6
117015	Donzdorf, Stadt	7980	5704 (81,8)	E	87	1,5	5617	2554	45,5	2172	38,7	136	2,4	212	3,8		
	Ohne Briefwahl			Z	69	1,2	5635	2128	37,8	2081	36,9	476	8,4	372	6,6	28	0,5
	Briefwahl		984	E	9	0,9	975	452	46,4	345	35,4	41	4,2	51	5,2		
				Z	5	0,5	979	350	35,8	344	35,1	119	12,2	92	9,4	3	0,3
	Zusammen	7980	6688	83,8	E	96	1,4	6592	3006	45,6	2517	38,2	177	2,7	263	4,0	
				Z	74	1,1	6614	2478	37,5	2425	36,7	595	9,0	464	7,0	31	0,5
117016	Drackenstein	305	233 (81,5)	E	4	1,7	229	107	46,7	83	36,2	5	2,2	13	5,7		
	Ohne Briefwahl			Z	2	0,9	231	92	39,8	76	32,9	15	6,5	19	8,2	2	0,9

Stadt- und Landkreisen Baden-Württembergs

wurden abgegeben für																				Schlüssel
DVU		GRAUE		REP		Pro DM		Tier-schutz		NPD		ödp		PBC		Sonstige Parteien		Einzel-bewerber		
Anz.	%	Anz.	%	Anz.	%	Anz.	%	Anz.	%	Anz.	%	Anz.	%	Anz.	%	Anz.	%	Anz.	%	
																				117
3	0,1	4	0,2	81 74	3,9 3,6	23	1,1	9	0,4	6 6	0,3 0,3	8 8	0,4 0,4	15	0,7	1 1	0,0 0,0	9	0,4	117007
		2	0,5	10 12	2,6 3,1	7	1,8	1	0,3	1 1	0,3 0,3	2	0,5	4	1,0	3 1	0,8 0,3	5	1,3	
3	0,1	6	0,2	91 86	3,7 3,5	30	1,2	10	0,4	7 7	0,3 0,3	10 8	0,4 0,3	19	0,8	4 2	0,2 0,1	14	0,6	
				57 53	5,5 5,1	16	1,5	9	0,9	11 9	1,1 0,9	9	0,9	5	0,5	3 4	0,3 0,4	8	0,8	117009
1	0,5	1	0,5	12 10	5,5 4,6	2	0,9	1	0,5			5	2,3			2	0,9	2	0,9	
4	0,3	2	0,2	69 63	5,5 5,0	18	1,4	10	0,8	11 9	0,9 0,7	14 4	1,1 0,3	5	0,4	3 6	0,2 0,5	10	0,8	
8	0,3	7	0,3	180 206	6,5 7,4	37	1,3	13	0,5	7 4	0,3 0,1	26 12	0,9 0,4	13	0,5	13 16	0,5 0,6	14	0,5	117010
2	0,7			13 12	4,4 4,1	5	1,7	5	1,7	1	0,3	6 3	2,0 1,0	2	0,7	2 1	0,7 0,3	2	0,7	
10	0,3	7	0,2	193 218	6,3 7,1	42	1,4	18	0,6	7 5	0,2 0,2	32 15	1,0 0,5	15	0,5	15 17	0,5 0,6	16	0,5	
3	0,3	2	0,2	74 70	7,9 7,4	7	0,7	5	0,5	2 1	0,2 0,1	14 7	1,5 0,7	8	0,8	2 4	0,2 0,4	4	0,4	117011
				7 7	4,6 4,6	2	1,3	1	0,7	1	0,7	2	1,3			1 2	0,7 1,3			
3	0,3	2	0,2	81 77	7,4 7,0	9	0,8	6	0,5	3 1	0,3 0,1	14 9	1,3 0,8	8	0,7	3 6	0,3 0,5	4	0,4	
4	0,2	3	0,1	85 104	3,4 4,1	23	0,9	14	0,6	4 5	0,2 0,2	18 11	0,7 0,4	9	0,4	5 13	0,2 0,5	6	0,2	117012
1	0,2	2	0,3	18 19	3,0 3,2	5	0,8	5	0,8			5 1	0,8 0,2	5	0,8	7 5	1,2 0,8			
5	0,2	5	0,2	103 123	3,3 4,0	28	0,9	19	0,6	4 5	0,1 0,2	23 12	0,7 0,4	14	0,5	12 18	0,4 0,6	6	0,2	
10	0,3	1	0,0	129 124	4,4 4,2	27	0,9	19	0,6	7 4	0,2 0,1	8 1	0,3 0,0	5	0,2	10 24	0,3 0,8	27	0,9	117014
				22 19	4,2 3,6	1	0,2	3	0,6			5 1	1,0 0,2	6	1,1	1 3	0,2 0,6	6	1,1	
10	0,3	1	0,0	151 143	4,4 4,1	28	0,8	22	0,6	7 4	0,2 0,1	13 2	0,4 0,1	11	0,3	11 27	0,3 0,8	33	1,0	
27	0,5	10	0,2	320 316	5,7 5,6	52	0,9	28	0,5	15 14	0,3 0,2	168 57	3,0 1,0	15	0,3	16 31	0,3 0,6	24	0,4	117015
1	0,1	3	0,3	25 25	2,6 2,6	14	1,4	8	0,8	1 2	0,1 0,2	51 11	5,2 1,1	1	0,1	3 6	0,3 0,6	6	0,6	
28	0,4	13	0,2	345 341	5,2 5,2	66	1,0	36	0,5	16 16	0,2 0,2	219 68	3,3 1,0	16	0,2	19 37	0,3 0,6	30	0,5	
				15 19	6,6 8,2	1	0,4			2	0,9	1	0,4	1	0,4	2 3	0,9 1,3	4	1,7	117016

Stadtkreis / Landkreis Gemeinde	Wahl- berech- tigte	Wähler	Wahl- betei- ligung	Erst-/ Zweit- stim- men	Un- gültige Stimmen		Gültige Stimmen		V o n d e n g ü l t i g e n S t i m m e n									
					CDU	SPD	FDP/DVP	GRÜNE	PDS									
Schlüssel	Name	Anz.	%	E/Z	Anz.	%	Anz.	%	Anz.	%	Anz.	%	Anz.	%	Anz.	%		
117	Noch: Landkreis Göppingen																	
117017	Dürnau																	
	Ohne Briefwahl	1414	1054 (84,6)	E	24	2,3	1030	383	37,2	484	47,0	29	2,8	60	5,8			
				Z	19	1,8	1035	312	30,1	441	42,6	81	7,8	102	9,9	10	1,0	
	Briefwahl		162	E	0	0,0	162	57	35,2	84	51,9	7	4,3	5	3,1			
				Z	0	0,0	162	44	27,2	66	40,7	18	11,1	15	9,3			
	Zusammen	1414	1216 86,0	E	24	2,0	1192	440	36,9	568	47,7	36	3,0	65	5,5			
				Z	19	1,6	1197	356	29,7	507	42,4	99	8,3	117	9,8	10	0,8	
117018	Ebersbach an der Fils, Stadt																	
	Ohne Briefwahl	10651	7554 (82,1)	E	98	1,3	7456	2840	38,1	3570	47,9	230	3,1	365	4,9			
				Z	82	1,1	7472	2268	30,4	3203	42,9	719	9,6	638	8,5	58	0,8	
	Briefwahl		1394	E	18	1,3	1376	596	43,3	553	40,2	44	3,2	79	5,7			
				Z	1	0,1	1393	485	34,8	488	35,0	169	12,1	119	8,5	11	0,8	
	Zusammen	10651	8948 84,0	E	116	1,3	8832	3436	38,9	4123	46,7	274	3,1	444	5,0			
				Z	83	0,9	8865	2753	31,1	3691	41,6	888	10,0	757	8,5	69	0,8	
117019	Eislingen/Fils, Stadt																	
	Ohne Briefwahl	13070	9324 (80,2)	E	163	1,7	9161	3732	40,7	4115	44,9	226	2,5	365	4,0			
				Z	155	1,7	9169	3231	35,2	3860	42,1	623	6,8	549	6,0	80	0,9	
	Briefwahl		1379	E	17	1,2	1362	610	44,8	537	39,4	46	3,4	86	6,3			
				Z	14	1,0	1365	489	35,8	478	35,0	151	11,1	130	9,5	10	0,7	
	Zusammen	13070	10703 81,9	E	180	1,7	10523	4342	41,3	4652	44,2	272	2,6	451	4,3			
				Z	169	1,6	10534	3720	35,3	4338	41,2	774	7,3	679	6,4	90	0,9	
117020	Eschenbach																	
	Ohne Briefwahl	1714	1272 (83,1)	E	17	1,3	1255	550	43,8	527	42,0	42	3,3	66	5,3			
				Z	14	1,1	1258	438	34,8	498	39,6	126	10,0	100	7,9	11	0,9	
	Briefwahl		174	E	2	1,1	172	64	37,2	76	44,2	3	1,7	18	10,5			
				Z	3	1,7	171	52	30,4	68	39,8	15	8,8	24	14,0			
	Zusammen	1714	1446 84,4	E	19	1,3	1427	614	43,0	603	42,3	45	3,2	84	5,9			
				Z	17	1,2	1429	490	34,3	566	39,6	141	9,9	124	8,7	11	0,8	
117023	Gammelshausen																	
	Ohne Briefwahl	1145	853 (83,5)	E	10	1,2	843	293	34,8	408	48,4	35	4,2	45	5,3			
				Z	11	1,3	842	232	27,6	379	45,0	87	10,3	72	8,6	3	0,4	
	Briefwahl		122	E	0	0,0	122	24	19,7	69	56,6	3	2,5	12	9,8			
				Z	0	0,0	122	25	20,5	57	46,7	7	5,7	15	12,3	2	1,6	
	Zusammen	1145	975 85,2	E	10	1,0	965	317	32,8	477	49,4	38	3,9	57	5,9			
				Z	11	1,1	964	257	26,7	436	45,2	94	9,8	87	9,0	5	0,5	
117024	Geislingen an der Steige, Stadt																	
	Ohne Briefwahl	18188	12709 (79,6)	E	218	1,7	12491	4996	40,0	5691	45,6	359	2,9	509	4,1			
				Z	199	1,6	12510	4230	33,8	5307	42,4	930	7,4	767	6,1	103	0,8	
	Briefwahl		2129	E	10	0,5	2119	935	44,1	861	40,6	67	3,2	140	6,6			
				Z	9	0,4	2120	768	36,2	803	37,9	210	9,9	159	7,5	22	1,0	
	Zusammen	18188	14838 81,6	E	228	1,5	14610	5931	40,6	6552	44,8	426	2,9	649	4,4			
				Z	208	1,4	14630	4998	34,2	6110	41,8	1140	7,8	926	6,3	125	0,9	
117025	Gingen an der Fils																	
	Ohne Briefwahl	3155	2328 (84,3)	E	27	1,2	2301	880	38,2	1076	46,8	72	3,1	77	3,3			
				Z	28	1,2	2300	715	31,1	1006	43,7	208	9,0	140	6,1	11	0,5	
	Briefwahl		388	E	2	0,5	386	165	42,7	153	39,6	17	4,4	26	6,7			
				Z	1	0,3	387	134	34,6	159	41,1	38	9,8	31	8,0	3	0,8	
	Zusammen	3155	2716 86,1	E	29	1,1	2687	1045	38,9	1229	45,7	89	3,3	103	3,8			
				Z	29	1,1	2687	849	31,6	1165	43,4	246	9,2	171	6,4	14	0,5	

Stadt- und Landkreise Baden-Württembergs

wurden abgegeben für																				Schlüssel
DVU		GRAUE		REP		Pro DM		Tier-schutz		NPD		ödp		PBC		Sonstige Parteien		Einzel-bewerber		
Anz.	%	Anz.	%	Anz.	%	Anz.	%	Anz.	%	Anz.	%	Anz.	%	Anz.	%	Anz.	%	Anz.	%	
				56	5,4					1	0,1	12	1,2			2	0,2	3	0,3	117017
3	0,3	2	0,2	48	4,6	9	0,9	12	1,2	2	0,2	3	0,3	6	0,6	4	0,4			
				6	3,7							1	0,6			2	1,2			
				9	5,6	6	3,7	3	1,9					1	0,6					
				62	5,2					1	0,1	13	1,1			4	0,3	3	0,3	
3	0,3	2	0,2	57	4,8	15	1,3	15	1,3	2	0,2	3	0,3	7	0,6	4	0,3			
				352	4,7					13	0,2	38	0,5			30	0,4	18	0,2	117018
23	0,3	10	0,1	343	4,6	77	1,0	24	0,3	11	0,1	26	0,3	22	0,3	50	0,7			
				82	6,0							11	0,8			5	0,4	6	0,4	
4	0,3	7	0,5	73	5,2	18	1,3	8	0,6			5	0,4	2	0,1	4	0,3			
				434	4,9					13	0,1	49	0,6			35	0,4	24	0,3	
27	0,3	17	0,2	416	4,7	95	1,1	32	0,4	11	0,1	31	0,3	24	0,3	54	0,6			
				509	5,6					73	0,8	70	0,8			37	0,4	34	0,4	117019
52	0,6	11	0,1	472	5,1	86	0,9	56	0,6	50	0,5	27	0,3	16	0,2	56	0,6			
				53	3,9					8	0,6	18	1,3			2	0,1	2	0,1	
4	0,3	4	0,3	48	3,5	15	1,1	6	0,4	5	0,4	12	0,9	1	0,1	12	0,9			
				562	5,3					81	0,8	88	0,8			39	0,4	36	0,3	
56	0,5	15	0,1	520	4,9	101	1,0	62	0,6	55	0,5	39	0,4	17	0,2	68	0,6			
				54	4,3					1	0,1	6	0,5			4	0,3	5	0,4	117020
1	0,1	1	0,1	59	4,7	11	0,9	5	0,4	1	0,1	3	0,2	1	0,1	3	0,2			
				9	5,2							2	1,2							
				6	3,5	1	0,6	1	0,6	1	0,6	2	1,2			1	0,6			
				63	4,4					1	0,1	8	0,6			4	0,3	5	0,4	
1	0,1	1	0,1	65	4,5	12	0,8	6	0,4	2	0,1	5	0,3	1	0,1	4	0,3			
				51	6,0					1	0,1	5	0,6			4	0,5	1	0,1	117023
		1	0,1	49	5,8	7	0,8	9	1,1					1	0,1	2	0,2			
				6	4,9							3	2,5			4	3,3	1	0,8	
		1	0,8	7	5,7	4	3,3									4	3,3			
				57	5,9					1	0,1	8	0,8			8	0,8	2	0,2	
		2	0,2	56	5,8	11	1,1	9	0,9					1	0,1	6	0,6			
				705	5,6					46	0,4	51	0,4			36	0,3	98	0,8	117024
42	0,3	12	0,1	729	5,8	136	1,1	56	0,4	38	0,3	32	0,3	64	0,5	64	0,5			
				71	3,4					5	0,2	12	0,6			10	0,5	18	0,8	
8	0,4	6	0,3	74	3,5	24	1,1	14	0,7	4	0,2	9	0,4	3	0,1	16	0,8			
				776	5,3					51	0,3	63	0,4			46	0,3	116	0,8	
50	0,3	18	0,1	803	5,5	160	1,1	70	0,5	42	0,3	41	0,3	67	0,5	80	0,5			
				135	5,9					13	0,6	23	1,0			11	0,5	14	0,6	117025
4	0,2			135	5,9	28	1,2	8	0,3	8	0,3	15	0,7	14	0,6	8	0,3			
				15	3,9					2	0,5	2	0,5			3	0,8	3	0,8	
1	0,3			10	2,6	6	1,6	1	0,3	1	0,3	1	0,3			2	0,5			
				150	5,6					15	0,6	25	0,9			14	0,5	17	0,6	
5	0,2			145	5,4	34	1,3	9	0,3	9	0,3	16	0,6	14	0,5	10	0,4			

Stadtkreis / Landkreis Gemeinde	Wahl- berech- tigte	Wäh- ler	Wahl- betei- ligung	Erst-/ Zweit- stim- men	Un- gültige Stimmen		Gültige Stimmen		V o n d e n g ü l t i g e n S t i m m e n							
					CDU	SPD	FDP/DVP	GRÜNE	PDS							
Schlüssel	Name	Anz.	%	E/Z	Anz.	%	Anz.	%	Anz.	%	Anz.	%	Anz.	%	Anz.	%
117	Noch: Landkreis Göppingen															
117026	Göppingen, Stadt Ohne Briefwahl	38348	26376 (78,8)	E Z	426 1,6 407 1,5	25950	10602 40,9	11534 44,4	675 2,6	1149 4,4	183 0,7					
	Briefwahl		4682	E Z	45 1,0 24 0,5	4637	2022 43,6	1831 39,5	184 4,0	254 5,5	39 0,8					
	Zusammen	38348	31058 81,0	E Z	471 1,5 431 1,4	30587	12624 41,3	13365 43,7	859 2,8	1403 4,6	222 0,7					
117028	Gruibingen Ohne Briefwahl	1612	1152 (79,2)	E Z	26 2,3 21 1,8	1126	452 40,1	443 39,3	46 4,1	57 5,1	5 0,4					
	Briefwahl		148	E Z	2 1,4 1 0,7	146	75 51,4	37 25,3	3 2,1	14 9,6	2 1,4					
	Zusammen	1612	1300 80,6	E Z	28 2,2 22 1,7	1272	527 41,4	480 37,7	49 3,9	71 5,6	7 0,5					
117029	Hattenhofen Ohne Briefwahl	2237	1643 (84,2)	E Z	27 1,6 23 1,4	1616	545 33,7	767 47,5	88 5,4	89 5,5	17 1,0					
	Briefwahl		271	E Z	2 0,7 2 0,7	269	95 35,3	122 45,4	17 6,3	15 5,6	3 1,1					
	Zusammen	2237	1914 85,6	E Z	29 1,5 25 1,3	1885	640 34,0	889 47,2	105 5,6	104 5,5	20 1,1					
117030	Heiningen Ohne Briefwahl	3778	2737 (84,6)	E Z	36 1,3 32 1,2	2701	1039 38,5	1232 45,6	68 2,5	132 4,9	15 0,6					
	Briefwahl		530	E Z	5 0,9 4 0,8	525	216 41,1	220 41,9	23 4,4	31 5,9	4 0,8					
	Zusammen	3778	3267 86,5	E Z	41 1,3 36 1,1	3226	1255 38,9	1452 45,0	91 2,8	163 5,1	19 0,6					
117031	Hohenstadt Ohne Briefwahl	509	370 (83,3)	E Z	10 2,7 12 3,2	360	190 52,8	96 26,7	15 4,2	27 7,5						
117033	Kuchen Ohne Briefwahl	4277	3121 (84,2)	E Z	35 1,1 39 1,2	3086	1230 39,9	1447 46,9	96 3,1	111 3,6	16 0,5					
	Briefwahl		538	E Z	4 0,7 2 0,4	534	234 43,8	231 43,3	13 2,4	25 4,7	10 1,9					
	Zusammen	4277	3659 85,6	E Z	39 1,1 41 1,1	3620	1464 40,4	1678 46,4	109 3,0	136 3,8	26 0,7					
117061	Lauterstein, Stadt Ohne Briefwahl	1989	1476 (83,4)	E Z	25 1,7 25 1,7	1451	710 48,9	548 37,8	28 1,9	46 3,2	7 0,5					
	Briefwahl		216	E Z	3 1,4 1 0,5	213	99 46,5	76 35,7	4 1,9	17 8,0						
	Zusammen	1989	1692 85,1	E Z	28 1,7 26 1,5	1664	809 48,6	624 37,5	32 1,9	63 3,8	7 0,4					
117035	Mühlhausen im Täle Ohne Briefwahl	725	506 (79,9)	E Z	9 1,8 4 0,8	497	236 47,5	200 40,2	10 2,0	23 4,6	5 1,0					
	Briefwahl		89	E Z	1 1,1 1 1,1	88	49 55,7	23 26,1	8 9,1	2 2,3	1 1,1					
	Zusammen	725	595 82,1	E Z	10 1,7 5 0,8	585	285 48,7	223 38,1	18 3,1	25 4,3	6 1,0					

Stadt- und Landkreisen Baden-Württembergs

wurden abgegeben für																				Schlüssel
DVU		GRAUE		REP		Pro DM		Tier-schutz		NPD		ödp		PBC		Sonstige Parteien		Einzel-bewerber		
Anz.	%	Anz.	%	Anz.	%	Anz.	%	Anz.	%	Anz.	%	Anz.	%	Anz.	%	Anz.	%	Anz.	%	
																				117
137	0,5	40	0,2	1515 1390	5,8 5,4	221	0,9	121	0,5	94 66	0,4 0,3	194 104	0,7 0,4	62	0,2	104 138	0,4 0,5	83	0,3	117026
34	0,7	16	0,3	246 225	5,3 4,8	51	1,1	29	0,6	7 10	0,2 0,2	50 26	1,1 0,6	12	0,3	26 27	0,6 0,6	17	0,4	
171	0,6	56	0,2	1761 1615	5,8 5,3	272	0,9	150	0,5	101 76	0,3 0,2	244 130	0,8 0,4	74	0,2	130 165	0,4 0,5	100	0,3	
8	0,7			92 96	8,2 8,5	10	0,9	3	0,3	9 8	0,8 0,7	10 5	0,9 0,4	1	0,1	7 10	0,6 0,9	10	0,9	117028
				10 12	6,8 8,2	3	2,0			1 1	0,7 0,7	4	2,7					2	1,4	
8	0,6			102 108	8,0 8,5	13	1,0	3	0,2	10 9	0,8 0,7	14 5	1,1 0,4	2	0,2	7 10	0,6 0,8	12	0,9	
8	0,5	2	0,1	89 86	5,5 5,3	15	0,9	6	0,4	10 6	0,6 0,4	16 9	1,0 0,6	14	0,9	6 10	0,4 0,6	6	0,4	117029
1	0,4			15 12	5,6 4,5	1	0,4			2 1	0,7 0,4	3 1	1,1 0,4	2	0,7	1	0,4			
9	0,5	2	0,1	104 98	5,5 5,2	16	0,8	6	0,3	12 7	0,6 0,4	19 10	1,0 0,5	16	0,8	6 11	0,3 0,6	6	0,3	
5	0,2	5	0,2	173 172	6,4 6,4	17	0,6	12	0,4	12 7	0,4 0,3	26 10	1,0 0,4	11	0,4	10 22	0,4 0,8	9	0,3	117030
3	0,6			18 19	3,4 3,6	3	0,6	4	0,8	4 2	0,8 0,4	9 3	1,7 0,6	1	0,2	1 5	0,2 1,0	3	0,6	
8	0,2	5	0,2	191 191	5,9 5,9	20	0,6	16	0,5	16 9	0,5 0,3	35 13	1,1 0,4	12	0,4	11 27	0,3 0,8	12	0,4	
1	0,3	2	0,6	25 26	6,9 7,3	1	0,3	1	0,3	4 3	1,1 0,8	2 1	0,6 0,3	1	0,3			1	0,3	117031
4	0,1	3	0,1	153 162	5,0 5,3	34	1,1	11	0,4	11 11	0,4 0,4	16 9	0,5 0,3	22	0,7	11 17	0,4 0,6	11	0,4	117033
6	1,1	2	0,4	19 13	3,6 2,4	4	0,7	2	0,4	3	0,6	5	0,9			2 6	0,4 1,1	2	0,4	
10	0,3	5	0,1	172 175	4,8 4,8	38	1,1	13	0,4	14 11	0,4 0,3	21 9	0,6 0,2	22	0,6	13 23	0,4 0,6	13	0,4	
3	0,2	3	0,2	88 80	6,1 5,5	10	0,7	6	0,4	9 6	0,6 0,4	15 4	1,0 0,3	2	0,1	3 6	0,2 0,4	4	0,3	117061
				15 14	7,0 6,5	2	0,9					1	0,5			1 7	0,5 3,3	1	0,5	
3	0,2	3	0,2	103 94	6,2 5,6	12	0,7	6	0,4	9 6	0,5 0,4	15 5	0,9 0,3	2	0,1	4 13	0,2 0,8	5	0,3	
				17 17	3,4 3,4	6	1,2	4	0,8			4 1	0,8 0,2	2	0,4	4 3	0,8 0,6	3	0,6	117035
				1 1	1,1 1,1	2	2,3	1	1,1			4 3	4,5 3,4					1	1,1	
				18 18	3,1 3,1	8	1,4	5	0,8			8 4	1,4 0,7	2	0,3	4 3	0,7 0,5	4	0,7	

Stadtkreis / Landkreis Gemeinde	Wahl- berech- tigte	Wäh- ler	Wahl- betei- ligung	Erst-/ Zweit- stim- men	Un- gültige Stimmen		Gültige Stimmen		V o n d e n g ü l t i g e n S t i m m e n							
					Anz.	%	Anz.	%	CDU		SPD		FDP/DVP		GRÜNE	
Schlüssel	Name	Anz.	%	E/Z	Anz.	%	Anz.	%	Anz.	%	Anz.	%	Anz.	%	Anz.	%
117	Noch: Landkreis Göppingen															
117037	Ottenbach															
	Ohne Briefwahl	1700	1269 (83,8)	E	33 2,6	1236	714 57,8	377 30,5	38 3,1	31 2,5						
				Z	27 2,1	1242	625 50,3	340 27,4	97 7,8	67 5,4				3	0,2	
	Briefwahl		177	E	0 0,0	177	109 61,6	45 25,4	4 2,3	11 6,2						
				Z	0 0,0	177	100 56,5	44 24,9	9 5,1	14 7,9				1	0,6	
	Zusammen	1700	1446 85,1	E	33 2,3	1413	823 58,2	422 29,9	42 3,0	42 3,0						
				Z	27 1,9	1419	725 51,1	384 27,1	106 7,5	81 5,7				4	0,3	
117038	Rechberghausen															
	Ohne Briefwahl	4099	2880 (82,8)	E	52 1,8	2828	1182 41,8	1261 44,6	75 2,7	146 5,2						
				Z	38 1,3	2842	1026 36,1	1169 41,1	215 7,6	207 7,3				10	0,4	
	Briefwahl		614	E	23 3,7	591	229 38,7	270 45,7	25 4,2	26 4,4						
				Z	15 2,4	599	189 31,6	259 43,2	65 10,9	41 6,8				1	0,2	
	Zusammen	4099	3494 85,2	E	75 2,1	3419	1411 41,3	1531 44,8	100 2,9	172 5,0						
				Z	53 1,5	3441	1215 35,3	1428 41,5	280 8,1	248 7,2				11	0,3	
117042	Salach															
	Ohne Briefwahl	5247	3770 (81,7)	E	43 1,1	3727	1708 45,8	1588 42,6	76 2,0	111 3,0						
				Z	33 0,9	3737	1534 41,0	1433 38,3	262 7,0	211 5,6				24	0,6	
	Briefwahl		622	E	2 0,3	620	317 51,1	209 33,7	17 2,7	21 3,4						
				Z	2 0,3	620	260 41,9	189 30,5	73 11,8	40 6,5				1	0,2	
	Zusammen	5247	4392 83,7	E	45 1,0	4347	2025 46,6	1797 41,3	93 2,1	132 3,0						
				Z	35 0,8	4357	1794 41,2	1622 37,2	335 7,7	251 5,8				25	0,6	
117043	Schlatt															
	Ohne Briefwahl	1287	947 (85,5)	E	11 1,2	936	410 43,8	376 40,2	56 6,0	31 3,3						
				Z	12 1,3	935	317 33,9	341 36,5	146 15,6	61 6,5				5	0,5	
	Briefwahl		173	E	1 0,6	172	83 48,3	63 36,6	10 5,8	8 4,7						
				Z	1 0,6	172	71 41,3	52 30,2	25 14,5	15 8,7						
	Zusammen	1287	1120 87,0	E	12 1,1	1108	493 44,5	439 39,6	66 6,0	39 3,5						
				Z	13 1,2	1107	388 35,0	393 35,5	171 15,4	76 6,9				5	0,5	
117044	Schlierbach															
	Ohne Briefwahl	2585	1902 (83,7)	E	34 1,8	1868	812 43,5	717 38,4	92 4,9	93 5,0						
				Z	30 1,6	1872	673 36,0	666 35,6	202 10,8	122 6,5				16	0,9	
	Briefwahl		306	E	3 1,0	303	137 45,2	98 32,3	22 7,3	27 8,9						
				Z	2 0,7	304	124 40,8	92 30,3	33 10,9	29 9,5				2	0,7	
	Zusammen	2585	2208 85,4	E	37 1,7	2171	949 43,7	815 37,5	114 5,3	120 5,5						
				Z	32 1,4	2176	797 36,6	758 34,8	235 10,8	151 6,9				18	0,8	
117049	Süßen															
	Ohne Briefwahl	6751	4918 (83,0)	E	86 1,7	4832	2187 45,3	1945 40,3	149 3,1	195 4,0						
				Z	88 1,8	4830	1736 35,9	1896 39,3	436 9,0	310 6,4				43	0,9	
	Briefwahl		817	E	11 1,3	806	385 47,8	277 34,4	35 4,3	39 4,8						
				Z	3 0,4	814	281 34,5	268 32,9	111 13,6	80 9,8				6	0,7	
	Zusammen	6751	5735 85,0	E	97 1,7	5638	2572 45,6	2222 39,4	184 3,3	234 4,2						
				Z	91 1,6	5644	2017 35,7	2164 38,3	547 9,7	390 6,9				49	0,9	
117051	Uhingen															
	Ohne Briefwahl	9647	6981 (81,3)	E	113 1,6	6868	2831 41,2	2985 43,5	198 2,9	281 4,1						
				Z	101 1,4	6880	2379 34,6	2777 40,4	550 8,0	426 6,2				47	0,7	
	Briefwahl		1009	E	8 0,8	1001	405 40,5	431 43,1	34 3,4	50 5,0						
				Z	5 0,5	1004	324 32,3	408 40,6	95 9,5	75 7,5				10	1,0	
	Zusammen	9647	7990 82,8	E	121 1,5	7869	3236 41,1	3416 43,4	232 2,9	331 4,2						
				Z	106 1,3	7884	2703 34,3	3185 40,4	645 8,2	501 6,4				57	0,7	

Stadt- und Landkreise Baden-Württembergs

wurden abgegeben für																					Schlüssel
DVU		GRAUE		REP		Pro DM		Tier- schutz		NPD		ödp		PBC		Sonstige Parteien		Einzel- bewerber			
Anz.	%	Anz.	%	Anz.	%	Anz.	%	Anz.	%	Anz.	%	Anz.	%	Anz.	%	Anz.	%	Anz.	%		
				57	4,6							3	0,2	10	0,8			3	0,2		
5	0,4	2	0,2	66	5,3	13	1,0	5	0,4	1	0,1	10	0,8	2	0,2	3	0,2	3	0,2	117037	
				7	4,0							1	0,6	1	0,6			6	0,5		
				6	3,4			1	0,6	1	0,6	1	0,6								
				64	4,5							3	0,2	11	0,8			3	0,2	3	0,2
5	0,4	2	0,1	72	5,1	13	0,9	6	0,4	2	0,1	11	0,8	2	0,1	6	0,4	6	0,4		
				117	4,1							8	0,3	17	0,6			9	0,3	13	0,5
7	0,2	1	0,0	123	4,3	25	0,9	12	0,4	10	0,4	12	0,4	3	0,1	22	0,8	22	0,8	117038	
				24	4,1							2	0,3	6	1,0			2	0,3	7	1,2
2	0,3			22	3,7	5	0,8	3	0,5	1	0,2	3	0,5					8	1,3		
				141	4,1							10	0,3	23	0,7			11	0,3	20	0,6
9	0,3	1	0,0	145	4,2	30	0,9	15	0,4	11	0,3	15	0,4	3	0,1	30	0,9	30	0,9		
				164	4,4							8	0,2	45	1,2			12	0,3	15	0,4
8	0,2	8	0,2	148	4,0	41	1,1	18	0,5	10	0,3	18	0,5	5	0,1	17	0,5	17	0,5	117042	
				35	5,6							2	0,3	7	1,1			2	0,3	10	1,5
5	0,8	1	0,2	35	5,6	9	1,5	2	0,3	2	0,3	1	0,2					2	0,3		
				199	4,6							10	0,2	52	1,2			14	0,3	25	0,6
13	0,3	9	0,2	183	4,2	50	1,1	20	0,5	12	0,3	19	0,4	5	0,1	19	0,4	19	0,4		
				42	4,5							1	0,1	15	1,6			1	0,1	4	0,4
2	0,2	1	0,1	38	4,1	8	0,9	1	0,1	2	0,2	2	0,2			8	0,9	5	0,5	117043	
				5	2,9							1	0,6	2	1,2						
1	0,6			4	2,3							1	0,6	3	1,7						
				47	4,2							2	0,2	17	1,5			1	0,1	4	0,4
3	0,3	1	0,1	42	3,8	8	0,7	1	0,1	3	0,3	3	0,3	8	0,7			5	0,5		
				116	6,2							6	0,3	16	0,9			7	0,4	9	0,5
7	0,4	2	0,1	103	5,5	24	1,3	9	0,5	3	0,2	7	0,4	20	1,1			18	1,0	117044	
				13	4,3									3	1,0			1	0,3	2	0,7
1	0,3	2	0,7	14	4,6	2	0,7	1	0,3	1	0,3							3	1,0		
				129	5,9							6	0,3	19	0,9			8	0,4	11	0,5
8	0,4	4	0,2	117	5,4	26	1,2	10	0,5	4	0,2	7	0,3	20	0,9			21	1,0		
				225	4,7							23	0,5	77	1,6			20	0,4	11	0,2
20	0,4	5	0,1	228	4,7	48	1,0	32	0,7	18	0,4	23	0,5	13	0,3			22	0,5	117049	
				37	4,6							1	0,1	27	3,3			4	0,5	1	0,1
2	0,2	2	0,2	36	4,4	10	1,2	3	0,4					8	1,0			1	0,1		
				262	4,6							24	0,4	104	1,8			24	0,4	12	0,2
22	0,4	7	0,1	264	4,7	58	1,0	35	0,6	18	0,3	31	0,5	19	0,3			23	0,4		
				442	6,4							33	0,5	48	0,7			31	0,5	19	0,3
39	0,6	8	0,1	429	6,2	73	1,1	45	0,7	30	0,4	28	0,4	9	0,1			40	0,6		
				51	5,1							7	0,7	16	1,6			2	0,2	5	0,5
2	0,2	4	0,4	44	4,4	14	1,4	6	0,6	5	0,5	8	0,8	2	0,2			7	0,7		
				493	6,3							40	0,5	64	0,8			33	0,4	24	0,3
41	0,5	12	0,2	473	6,0	87	1,1	51	0,6	35	0,4	36	0,5	11	0,1			47	0,6		

Stadtkreis / Landkreis Gemeinde	Wahl- berech- tigte	Wäh- ler	Wahl- betei- ligung	Erst-/ Zweit- stim- men	Un- gültige Stimmen		Gültige Stimmen		V o n d e n g ü l t i g e n S t i m m e n							
					Anz.	%	Anz.	%	CDU		SPD		FDP/DVP		GRÜNE	
Schlüssel	Name	Anz.	%	E/Z	Anz.	%	Anz.	%	Anz.	%	Anz.	%	Anz.	%	Anz.	%
117	Noch: Landkreis Göppingen															
117053	Wäschenbeuren															
	Ohne Briefwahl	2671	2035 (85,1)	E	31 1,5	2004	875 43,7	801 40,0	66 3,3	111 5,5						
				Z	26 1,3	2009	738 36,7	742 36,9	164 8,2	162 8,1					17 0,8	
	Briefwahl		266	E	1 0,4	265	128 48,3	93 35,1	10 3,8	21 7,9						
				Z	1 0,4	265	115 43,4	88 33,2	21 7,9	23 8,7					4 1,5	
	Zusammen	2671	2301 86,1	E	32 1,4	2269	1003 44,2	894 39,4	76 3,3	132 5,8						
				Z	27 1,2	2274	853 37,5	830 36,5	185 8,1	185 8,1					21 0,9	
117055	Wangen															
	Ohne Briefwahl	2442	1762 (84,6)	E	41 2,3	1721	555 32,2	859 49,9	63 3,7	85 4,9						
				Z	29 1,6	1733	467 26,9	781 45,1	145 8,4	152 8,8					16 0,9	
	Briefwahl		340	E	6 1,8	334	132 39,5	157 47,0	10 3,0	18 5,4						
				Z	5 1,5	335	106 31,6	142 42,4	31 9,3	28 8,4					3 0,9	
	Zusammen	2442	2102 86,1	E	47 2,2	2055	687 33,4	1016 49,4	73 3,6	103 5,0						
				Z	34 1,6	2068	573 27,7	923 44,6	176 8,5	180 8,7					19 0,9	
117058	Wiesensteig, Stadt															
	Ohne Briefwahl	1638	1147 (80,2)	E	22 1,9	1125	544 48,4	423 37,6	45 4,0	35 3,1						
				Z	17 1,5	1130	478 42,3	398 35,2	106 9,4	61 5,4					8 0,7	
117060	Zell unter Aichelberg															
	Ohne Briefwahl	2050	1492 (84,3)	E	16 1,1	1476	634 43,0	561 38,0	85 5,8	81 5,5						
				Z	20 1,3	1472	516 35,1	487 33,1	183 12,4	153 10,4					6 0,4	
	Briefwahl		272	E	2 0,7	270	116 43,0	93 34,4	17 6,3	25 9,3						
				Z	1 0,4	271	91 33,6	81 29,9	35 12,9	36 13,3					2 0,7	
	Zusammen	2050	1764 86,0	E	18 1,0	1746	750 43,0	654 37,5	102 5,8	106 6,1						
				Z	21 1,2	1743	607 34,8	568 32,6	218 12,5	189 10,8					8 0,5	
117999	Nicht aufteilbare Briefwahl		281	E	1 0,4	280	141 50,4	96 34,3	10 3,6	15 5,4						
				Z	0 0,0	281	126 44,8	92 32,7	16 5,7	23 8,2					1 0,4	
117	Landkreis Göppingen insgesamt															
	Ohne Briefwahl	176627	125761 (81,4)	E	2030 1,6	123731	52067 42,1	53078 42,9	3709 3,0	5568 4,5						
				Z	1817 1,4	123944	43167 34,8	49145 39,7	10847 8,8	8862 7,2					848 0,7	
	Briefwahl		21269	E	207 1,0	21062	9265 44,0	8223 39,0	807 3,8	1296 6,2						
				Z	119 0,6	21150	7475 35,3	7506 35,5	2366 11,2	1899 9,0					166 0,8	
	Zusammen	176627	147030 83,2	E	2237 1,5	144793	61332 42,4	61301 42,3	4516 3,1	6864 4,7						
				Z	1936 1,3	145094	50642 34,9	56651 39,0	13213 9,1	10761 7,4					1014 0,7	
118	Landkreis Ludwigsburg															
118001	Affalterbach															
	Ohne Briefwahl	3194	2294 (83,6)	E	28 1,2	2266	919 40,6	985 43,5	91 4,0	115 5,1						
				Z	26 1,1	2268	779 34,3	871 38,4	228 10,1	177 7,8					21 0,9	
	Briefwahl		442	E	2 0,5	440	185 42,0	180 40,9	20 4,5	25 5,7					1 0,2	
				Z	2 0,5	440	159 36,1	148 33,6	56 12,7	41 9,3					3 0,7	
	Zusammen	3194	2736 85,7	E	30 1,1	2706	1104 40,8	1165 43,1	111 4,1	140 5,2					22 0,8	
				Z	28 1,0	2708	938 34,6	1019 37,6	284 10,5	218 8,1					23 0,8	
118003	Asperg, Stadt															
	Ohne Briefwahl	8297	5822 (83,2)	E	68 1,2	5754	2425 42,1	2065 35,9	190 3,3	609 10,6						
				Z	57 1,0	5765	1932 33,5	2245 38,9	514 8,9	511 8,9					73 1,3	
	Briefwahl		1266	E	13 1,0	1253	541 43,2	385 30,7	54 4,3	157 12,5					9 0,7	
				Z	9 0,7	1257	431 34,3	445 35,4	135 10,7	119 9,5					12 1,0	
	Zusammen	8297	7088 85,4	E	81 1,1	7007	2966 42,3	2450 35,0	244 3,5	766 10,9					59 0,8	
				Z	66 0,9	7022	2363 33,7	2690 38,3	649 9,2	630 9,0					85 1,2	

Stadt- und Landkreisen Baden-Württembergs

w u r d e n a b g e g e b e n f ü r																				Schlüssel
DVU		GRAUE		REP		Pro DM		Tier-schutz		NPD		ödp		PBC		Sonstige Parteien		Einzel-bewerber		
Anz.	%	Anz.	%	Anz.	%	Anz.	%	Anz.	%	Anz.	%	Anz.	%	Anz.	%	Anz.	%	Anz.	%	
																				117
12	0,6	4	0,2	103 105	5,1 5,2	16	0,8	15	0,7	7 6	0,3 0,3	16 12	0,8 0,6	6	0,3	20 10	1,0 0,5	5	0,2	117053
1	0,4			8 7	3,0 2,6	4	1,5			1	0,4	2 1	0,8 0,4			1 1	0,4 0,4	1	0,4	
13	0,6	4	0,2	111 112	4,9 4,9	20	0,9	15	0,7	8 6	0,4 0,3	18 13	0,8 0,6	6	0,3	21 11	0,9 0,5	6	0,3	
10	0,6	2	0,1	116 102	6,7 5,9	11	0,6	6	0,3	8 8	0,5 0,5	16 8	0,9 0,5	8	0,5	13 17	0,8 1,0	6	0,3	117055
1	0,3	1	0,3	13 16	3,9 4,8	3	0,9	1	0,3	1	0,3	3	0,9	1	0,3	2	0,6			
11	0,5	3	0,1	129 118	6,3 5,7	14	0,7	7	0,3	9 8	0,4 0,4	19 8	0,9 0,4	9	0,4	13 19	0,6 0,9	6	0,3	
1	0,1	2	0,2	60 48	5,3 4,2	9	0,8	5	0,4	4 3	0,4 0,3	5 1	0,4 0,1			5 10	0,4 0,9	4	0,4	117058
6	0,4	2	0,1	87 79	5,9 5,4	14	1,0	14	1,0	6 4	0,4 0,3	8 1	0,5 0,1	2	0,1	5 5	0,3 0,3	9	0,6	117060
1	0,4	2	0,7	12 14	4,4 5,2	1	0,4	3	1,1			3	1,1	2	0,7	1 3	0,4 1,1	3	1,1	
7	0,4	4	0,2	99 93	5,7 5,3	15	0,9	17	1,0	6 4	0,3 0,2	11 1	0,6 0,1	4	0,2	6 8	0,3 0,5	12	0,7	
1	0,4			10 11	3,6 3,9	4	1,4	2	0,7	2 2	0,7 0,7	1	0,4			3	1,1	5	1,8	117999
485	0,4	165	0,1	6815 6621	5,5 5,3	1184	1,0	632	0,5	472 369	0,4 0,3	1039 483	0,8 0,4	434	0,4	471 702	0,4 0,6	512	0,4	117
84	0,4	59	0,3	933 883	4,4 4,2	237	1,1	126	0,6	57 44	0,3 0,2	275 110	1,3 0,5	56	0,3	90 139	0,4 0,7	116	0,6	
569	0,4	224	0,2	7748 7504	5,4 5,2	1421	1,0	758	0,5	529 413	0,4 0,3	1314 593	0,9 0,4	490	0,3	561 841	0,4 0,6	628	0,4	
																				118
14	0,6	7	0,3	120 121	5,3 5,3	19	0,8	8	0,4	2	0,1	15 6	0,7 0,3	1	0,0	15	0,7			118001
		2	0,5	22 16	5,0 3,6	7	1,6	3	0,7	1	0,2	7 1	1,6 0,2	2	0,5	1	0,2			
14	0,5	9	0,3	142 137	5,2 5,1	26	1,0	11	0,4	3	0,1	22 7	0,8 0,3	3	0,1	16	0,6			
62	1,1	29 26	0,5 0,5	315 282	5,5 4,9	22	0,4	24	0,4	13	0,2	9 7	0,2 0,1	28 25	0,5 0,4	34 29	0,6 0,5			118003
7	0,6	9 8	0,7 0,6	83 80	6,6 6,4	5	0,4	4	0,3	3	0,2	2 1	0,2 0,1	7 2	0,6 0,2	6 5	0,5 0,4			
69	1,0	38 34	0,5 0,5	398 362	5,7 5,2	27	0,4	28	0,4	16	0,2	11 8	0,2 0,1	35 27	0,5 0,4	40 34	0,6 0,5			

Stadtkreis / Landkreis Gemeinde	Wahl- berech- tigte	Wähler	Wahl- betei- ligung	Erst-/ Zweit- stim- men	Un- gültige Stimmen		Gültige Stimmen		V o n d e n g ü l t i g e n S t i m m e n									
					Anz.	%	Anz.	%	CDU		SPD		FDP/DVP		GRÜNE		PDS	
Schlüssel	Name	Anz.	%	E/Z	Anz.	%	Anz.	%	Anz.	%	Anz.	%	Anz.	%	Anz.	%		
118	Noch: Landkreis Ludwigsburg																	
118006	Benningen am Neckar																	
	Ohne Briefwahl	3794	2752 (85,4)	E Z	27 31	1,0 1,1	2725 2721		995 834	36,5 30,7	1265 1136	46,4 41,7	104 254	3,8 9,3	172 247	6,3 9,1	27 28	1,0 1,0
	Briefwahl		552	E Z	6 6	1,1 1,1	546 546		230 210	42,1 38,5	213 184	39,0 33,7	27 55	4,9 10,1	46 63	8,4 11,5	6 6	1,1 1,1
	Zusammen	3794	3304 87,1	E Z	33 37	1,0 1,1	3271 3267		1225 1044	37,5 32,0	1478 1320	45,2 40,4	131 309	4,0 9,5	218 310	6,7 9,5	33 34	1,0 1,0
118007	Besigheim, Stadt																	
	Ohne Briefwahl	7371	5467 (83,6)	E Z	88 83	1,6 1,5	5379 5384		2116 1915	39,3 35,6	2257 1915	42,0 35,6	266 562	4,9 10,4	340 481	6,3 8,9	51 46	0,9 0,9
	Briefwahl		802	E Z	8 6	1,0 0,7	794 796		340 294	42,8 36,9	274 227	34,5 28,5	39 90	4,9 11,3	62 82	7,8 10,3	6 8	0,8 1,0
	Zusammen	7371	6269 85,0	E Z	96 89	1,5 1,4	6173 6180		2456 2209	39,8 35,7	2531 2142	41,0 34,7	305 652	4,9 10,6	402 563	6,5 9,1	57 54	0,9 0,9
118079	Bietigheim-Bissingen, Stadt																	
	Ohne Briefwahl	26610	19323 (83,1)	E Z	382 365	2,0 1,9	18941 18958		7564 6774	39,9 35,7	8335 7002	44,0 36,9	701 1636	3,7 8,6	1323 1961	7,0 10,3	161 184	0,9 1,0
	Briefwahl		3253	E Z	29 12	0,9 0,4	3224 3241		1197 1058	37,1 32,6	1336 1096	41,4 33,8	176 410	5,5 12,7	329 422	10,2 13,0	13 21	0,4 0,6
	Zusammen	26610	22576 84,8	E Z	411 377	1,8 1,7	22165 22199		8761 7832	39,5 35,3	9671 8098	43,6 36,5	877 2046	4,0 9,2	1652 2383	7,5 10,7	174 205	0,8 0,9
118010	Bönnigheim, Stadt																	
	Ohne Briefwahl	4532	3291 (83,4)	E Z	51 42	1,5 1,3	3240 3249		1174 1056	36,2 32,5	1459 1206	45,0 37,1	168 326	5,2 10,0	213 323	6,6 9,9	42 38	1,3 1,2
	Briefwahl		563	E Z	10 3	1,8 0,5	553 560		232 173	42,0 30,9	216 181	39,1 32,3	36 97	6,5 17,3	42 63	7,6 11,3	5 5	0,9 0,9
	Zusammen	4532	3854 85,0	E Z	61 45	1,6 1,2	3793 3809		1406 1229	37,1 32,3	1675 1387	44,2 36,4	204 423	5,4 11,1	255 386	6,7 10,1	47 43	1,2 1,1
118011	Ditzingen, Stadt																	
	Ohne Briefwahl	15792	11255 (84,6)	E Z	130 96	1,2 0,9	11125 11159		5053 3979	45,4 35,7	4079 4206	36,7 37,7	437 1226	3,9 11,0	952 975	8,6 8,7	78 88	0,7 0,8
	Briefwahl		2454	E Z	18 8	0,7 0,3	2436 2446		1083 906	44,5 37,0	835 853	34,3 34,9	129 253	5,3 10,3	257 255	10,6 10,4	21 21	0,9 0,9
	Zusammen	15792	13709 86,8	E Z	148 104	1,1 0,8	13561 13605		6136 4885	45,2 35,9	4914 5059	36,2 37,2	566 1479	4,2 10,9	1209 1230	8,9 9,0	99 109	0,7 0,8
118012	Eberdingen																	
	Ohne Briefwahl	4393	3217 (84,5)	E Z	54 47	1,7 1,5	3163 3170		1503 1152	47,5 36,3	1064 1094	33,6 34,5	121 368	3,8 11,6	240 272	7,6 8,6	33 29	1,0 0,9
	Briefwahl		558	E Z	1 3	0,2 0,5	557 555		246 176	44,2 31,7	163 189	29,3 34,1	27 75	4,8 13,5	68 60	12,2 10,8	9 12	1,6 2,2
	Zusammen	4393	3775 85,9	E Z	55 50	1,5 1,3	3720 3725		1749 1328	47,0 35,7	1227 1283	33,0 34,4	148 443	4,0 11,9	308 332	8,3 8,9	42 41	1,1 1,1
118014	Erdmannhausen																	
	Ohne Briefwahl	3311	2326 (82,2)	E Z	41 36	1,8 1,5	2285 2290		821 745	35,9 32,5	1046 879	45,8 38,4	85 175	3,7 7,6	161 249	7,0 10,9	26 30	1,1 1,3
	Briefwahl		468	E Z	0 0	0,0 0,0	468 468		181 144	38,7 30,8	189 159	40,4 34,0	23 56	4,9 12,0	34 55	7,3 11,8	4 5	0,9 1,1
	Zusammen	3311	2794 84,4	E Z	41 36	1,5 1,3	2753 2758		1002 889	36,4 32,2	1235 1038	44,9 37,6	108 231	3,9 8,4	195 304	7,1 11,0	30 35	1,1 1,3

Stadt- und Landkreisen Baden-Württembergs

w u r d e n a b g e g e b e n f ü r																				Schlüssel
DVU		GRAUE		REP		Pro DM		Tier- schutz		NPD		ödp		PBC		Sonstige Parteien		Einzel- bewerber		
Anz.	%	Anz.	%	Anz.	%	Anz.	%	Anz.	%	Anz.	%	Anz.	%	Anz.	%	Anz.	%	Anz.	%	
																				118
19	0,7	10	0,4	144 150	5,3 5,5	11	0,4	5	0,2	1	0,0	18 4	0,7 0,1	7	0,3	15	0,6			118006
2	0,4			24 20	4,4 3,7	2	0,4	1	0,2					1	0,2	2	0,4			
21	0,6	10	0,3	168 170	5,1 5,2	13	0,4	6	0,2	1	0,0	18 4	0,6 0,1	8	0,2	17	0,5			
24	0,4	6	0,1	318 302	5,9 5,6	29	0,5	20	0,4	10	0,2	31 20	0,6 0,4	21	0,4	33	0,6			118007
4	0,5	1	0,1	69 58	8,7 7,3	4	0,5	11	1,4			4 1	0,5 0,1	6	0,8	10	1,3			
28	0,5	7	0,1	387 360	6,3 5,8	33	0,5	31	0,5	10	0,2	35 21	0,6 0,3	27	0,4	43	0,7			
116	0,6	51	0,3	802 756	4,2 4,0	175	0,9	48	0,3	16	0,1	55 38	0,3 0,2	82	0,4	119	0,6			118079
7	0,2	12	0,4	164 119	5,1 3,7	52	1,6	7	0,2	6	0,2	9 5	0,3 0,2	3	0,1	23	0,7			
123	0,6	63	0,3	966 875	4,4 3,9	227	1,0	55	0,2	22	0,1	64 43	0,3 0,2	85	0,4	142	0,6			
12	0,4	8	0,2	168 185	5,2 5,7	29	0,9	11	0,3			16 9	0,5 0,3	17	0,5	29	0,9			118010
3	0,5	2	0,4	21 24	3,8 4,3	7	1,3	1	0,2	2	0,4	1	0,2	1	0,2	1	0,2			
15	0,4	10	0,3	189 209	5,0 5,5	36	0,9	12	0,3	2	0,1	17 9	0,4 0,2	18	0,5	30	0,8			
63	0,6	28 31	0,3 0,3	372 341	3,3 3,1	51	0,5	35	0,3	13	0,1	32 19	0,3 0,2	70 71	0,6 0,6	24 61	0,2 0,5			118011
10	0,4	12 8	0,5 0,3	62 73	2,5 3,0	21	0,9	8	0,3	2	0,1	10 5	0,4 0,2	24 22	1,0 0,9	3 9	0,1 0,4			
73	0,5	40 39	0,3 0,3	434 414	3,2 3,0	72	0,5	43	0,3	15	0,1	42 24	0,3 0,2	94 93	0,7 0,7	27 70	0,2 0,5			
24	0,8	13 8	0,4 0,3	150 140	4,7 4,4	29	0,9	5	0,2	1	0,0	8 9	0,3 0,3	23 22	0,7 0,7	8 17	0,3 0,5			118012
1	0,2	3 3	0,5 0,5	34 29	6,1 5,2	4	0,7	1	0,2			3 4	0,5 0,7	2 1	0,4 0,2	2	0,4			
25	0,7	16 11	0,4 0,3	184 169	4,9 4,5	33	0,9	6	0,2	1	0,0	11 13	0,3 0,3	25 23	0,7 0,6	10 17	0,3 0,5			
24	1,0	5	0,2	141 140	6,2 6,1	13	0,6	1	0,0	2	0,1	5 2	0,2 0,1	5	0,2	20	0,9			118014
4	0,9	1	0,2	35 32	7,5 6,8			3	0,6	2	0,4	2 1	0,4 0,2	1	0,2	5	1,1			
28	1,0	6	0,2	176 172	6,4 6,2	13	0,5	4	0,1	4	0,1	7 3	0,3 0,1	6	0,2	25	0,9			

Stadtkreis / Landkreis Gemeinde	Wahl- berech- tigte	Wäh- ler	Wahl- betei- ligung	Erst-/ Zweit- stim- men	Un- gültige Stimmen		Gültige Stimmen	V o n d e n g ü l t i g e n S t i m m e n										
					CDU	SPD		FDP/DVP		GRÜNE		PDS						
Schlüssel	Name	Anz.	%	E/Z	Anz.	%	Anz.	%	Anz.	%	Anz.	%	Anz.	%	Anz.	%		
118	Noch: Landkreis Ludwigsburg																	
118015	Erligheim																	
	Ohne Briefwahl	1730	1318 (84,4)	E	20	1,5	1298	565	43,5	518	39,9	49	3,8	93	7,2	8	0,6	
				Z	20	1,5	1298	505	38,9	449	34,6	84	6,5	110	8,5	11	0,8	
	Briefwahl		165	E	2	1,2	163	62	38,0	67	41,1	10	6,1	16	9,8	1	0,6	
				Z	0	0,0	165	55	33,3	57	34,5	17	10,3	18	10,9	1	0,6	
	Zusammen	1730	1483	85,7	E	22	1,5	1461	627	42,9	585	40,0	59	4,0	109	7,5	9	0,6
				Z	20	1,3	1463	560	38,3	506	34,6	101	6,9	128	8,7	12	0,8	
118078	Freiberg am Neckar																	
	Ohne Briefwahl	10602	7755 (86,1)	E	103	1,3	7652	2920	38,2	3419	44,7	318	4,2	531	6,9	54	0,7	
				Z	97	1,3	7658	2514	32,8	3127	40,8	671	8,8	664	8,7	67	0,9	
	Briefwahl		1547	E	9	0,6	1538	642	41,7	601	39,1	81	5,3	109	7,1	6	0,4	
				Z	6	0,4	1541	562	36,5	514	33,4	177	11,5	151	9,8	10	0,6	
	Zusammen	10602	9302	87,7	E	112	1,2	9190	3562	38,8	4020	43,7	399	4,3	640	7,0	60	0,7
				Z	103	1,1	9199	3076	33,4	3641	39,6	848	9,2	815	8,9	77	0,8	
118016	Freudental																	
	Ohne Briefwahl	1695	1246 (83,2)	E	16	1,3	1230	370	30,1	643	52,3	46	3,7	71	5,8	13	1,1	
				Z	13	1,0	1233	351	28,5	490	39,7	107	8,7	149	12,1	17	1,4	
	Briefwahl		186	E	0	0,0	186	65	34,9	82	44,1	9	4,8	16	8,6	1	0,5	
				Z	0	0,0	186	71	38,2	60	32,3	12	6,5	21	11,3	2	1,1	
	Zusammen	1695	1432	84,5	E	16	1,1	1416	435	30,7	725	51,2	55	3,9	87	6,1	14	1,0
				Z	13	0,9	1419	422	29,7	550	38,8	119	8,4	170	12,0	19	1,3	
118018	Gemrigheim																	
	Ohne Briefwahl	2341	1711 (81,2)	E	20	1,2	1691	767	45,4	644	38,1	83	4,9	76	4,5	19	1,1	
				Z	18	1,1	1693	655	38,7	548	32,4	185	10,9	117	6,9	13	0,8	
	Briefwahl		224	E	0	0,0	224	114	50,9	71	31,7	10	4,5	12	5,4	1	0,4	
				Z	1	0,4	223	92	41,3	68	30,5	24	10,8	13	5,8	1	0,4	
	Zusammen	2341	1935	82,7	E	20	1,0	1915	881	46,0	715	37,3	93	4,9	88	4,6	20	1,0
				Z	19	1,0	1916	747	39,0	616	32,2	209	10,9	130	6,8	14	0,7	
118019	Gerlingen, Stadt																	
	Ohne Briefwahl	13206	9319 (86,9)	E	112	1,2	9207	4356	47,3	3205	34,8	411	4,5	726	7,9	69	0,7	
				Z	92	1,0	9227	3333	36,1	3223	34,9	1223	13,3	814	8,8	64	0,7	
	Briefwahl		2432	E	23	0,9	2409	1208	50,1	662	27,5	135	5,6	260	10,8	16	0,7	
				Z	15	0,6	2417	934	38,6	711	29,4	369	15,3	243	10,1	21	0,9	
	Zusammen	13206	11751	89,0	E	135	1,1	11616	5564	47,9	3867	33,3	546	4,7	986	8,5	85	0,7
				Z	107	0,9	11644	4267	36,6	3934	33,8	1592	13,7	1057	9,1	85	0,7	
118021	Großbottwar, Stadt																	
	Ohne Briefwahl	5251	3836 (84,1)	E	66	1,7	3770	1554	41,2	1520	40,3	193	5,1	202	5,4	35	0,9	
				Z	45	1,2	3791	1391	36,7	1334	35,2	369	9,7	270	7,1	42	1,1	
	Briefwahl		660	E	6	0,9	654	302	46,2	240	36,7	39	6,0	37	5,7	5	0,8	
				Z	2	0,3	658	266	40,4	201	30,5	72	10,9	62	9,4	1	0,2	
	Zusammen	5251	4496	85,6	E	72	1,6	4424	1856	42,0	1760	39,8	232	5,2	239	5,4	40	0,9
				Z	47	1,0	4449	1657	37,2	1535	34,5	441	9,9	332	7,5	43	1,0	
118027	Hemmingen																	
	Ohne Briefwahl	5362	3830 (84,2)	E	46	1,2	3784	1606	42,4	1504	39,7	141	3,7	278	7,3	36	1,0	
				Z	31	0,8	3799	1315	34,6	1513	39,8	357	9,4	279	7,3	56	1,5	
	Briefwahl		787	E	2	0,3	785	314	40,0	317	40,4	34	4,3	56	7,1	16	2,0	
				Z	2	0,3	785	257	32,7	323	41,1	93	11,8	51	6,5	10	1,3	
	Zusammen	5362	4617	86,1	E	48	1,0	4569	1920	42,0	1821	39,9	175	3,8	334	7,3	52	1,1
				Z	33	0,7	4584	1572	34,3	1836	40,1	450	9,8	330	7,2	66	1,4	

Stadt- und Landkreisen Baden-Württembergs

wurden abgegeben für																				Schlüssel
DVU		GRAUE		REP		Pro DM		Tier- schutz		NPD		ödp		PBC		Sonstige Parteien		Einzel- bewerber		
Anz.	%	Anz.	%	Anz.	%	Anz.	%	Anz.	%	Anz.	%	Anz.	%	Anz.	%	Anz.	%	Anz.	%	
																				118
				60	4,6															
7	0,5	3	0,2	67	5,2	14	1,1	5	0,4	2	0,2	5	0,4	25	1,9	10	0,8			118015
				6	3,7															
2	1,2			8	4,8			1	0,6			1	0,6	5	3,0	1	0,6			
				66	4,5															
9	0,6	3	0,2	75	5,1	14	1,0	6	0,4	2	0,1	6	0,4	30	2,1	11	0,8			
				381	5,0															
63	0,8	34	0,4	367	4,8	41	0,5	19	0,2	12	0,2	29	0,4	18	0,2	48	0,6			118078
				93	6,0															
13	0,8	4	0,3	79	5,1	11	0,7	4	0,3	1	0,1	6	0,4	3	0,2	12	0,8			
				474	5,2															
76	0,8	38	0,4	446	4,8	52	0,6	23	0,3	13	0,1	35	0,4	21	0,2	60	0,7			
				83	6,7															
8	0,6	1	0,1	84	6,8	5	0,4	4	0,3	1	0,1	4	0,3	5	0,4	8	0,6			118016
				13	7,0															
3	1,6	1	0,5	10	5,4			2	1,1					4	2,2					
				96	6,8															
11	0,8	2	0,1	94	6,6	5	0,4	6	0,4	1	0,1	4	0,3	9	0,6	8	0,6			
				96	5,7															
14	0,8	3	0,2	121	7,1	9	0,5	5	0,3	4	0,2	6	0,4	9	0,5	7	0,4			118018
				16	7,1															
1	0,4			19	8,5	2	0,9							3	1,3					
				112	5,8															
15	0,8	3	0,2	140	7,3	11	0,6	5	0,3	4	0,2	6	0,3	12	0,6	7	0,4			
				23	0,2															
26	0,3	17	0,2	365	4,0	35	0,4	25	0,3	7	0,1	22	0,2	21	0,2	9	0,1			118019
				381	4,1															
				11	0,5															
4	0,2	6	0,2	98	4,1	9	0,4	7	0,3	3	0,1	9	0,4	8	0,3	2	0,1			
				90	3,7															
				34	0,3															
30	0,3	23	0,2	463	4,0	44	0,4	32	0,3	10	0,1	31	0,3	29	0,2	11	0,1			
				471	4,0															
				248	6,6															
27	0,7	8	0,2	225	5,9	18	0,5	15	0,4	3	0,1	18	0,5	40	1,1	38	1,0			118021
				30	4,6															
3	0,5			38	5,8	7	1,1	3	0,5			1	0,2	3	0,5	2	0,3			
				278	6,3															
30	0,7	8	0,2	263	5,9	25	0,6	18	0,4	3	0,1	19	0,4	43	1,0	40	0,9			
				19	0,5															
16	0,4	12	0,3	155	4,1	24	0,6	14	0,4	4	0,1	8	0,2	23	0,6	14	0,4			118027
				136	3,6															
				2	0,3															
1	0,1	2	0,3	36	4,6							2	0,3	5	0,6	3	0,4			
				33	4,2	2	0,3	2	0,3	4	0,5	1	0,1	5	0,6	1	0,1			
				21	0,5															
17	0,4	14	0,3	191	4,2	26	0,6	16	0,3	8	0,2	10	0,2	28	0,6	17	0,4			
				169	3,7							10	0,2	29	0,6	41	0,9			

Stadtkreis / Landkreis Gemeinde	Wahl- berech- tigte	Wäh- ler	Wahl- betei- ligung	Erst-/ Zweit- stim- men	Un- gültige Stimmen		Gültige Stimmen		V o n d e n g ü l t i g e n S t i m m e n									
					CDU	SPD	FDP/DVP	GRÜNE	PDS									
Schlüssel	Name	Anz.	%	E/Z	Anz.	%	Anz.	%	Anz.	%	Anz.	%	Anz.	%	Anz.	%		
118	Noch: Landkreis Ludwigsburg																	
118028	Hessigheim	1453	1136 (85,9)	E	20	1,8	1116	583	52,2	314	28,1	56	5,0	45	4,0	6	0,5	
	Ohne Briefwahl			Z	16	1,4	1120	536	47,9	265	23,7	104	9,3	61	5,4	5	0,4	
	Briefwahl		127	E	0	0,0	127	56	44,1	35	27,6	7	5,5	10	7,9			
				Z	0	0,0	127	45	35,4	32	25,2	16	12,6	11	8,7	1	0,8	
	Zusammen	1453	1263	86,9	E	20	1,6	1243	639	51,4	349	28,1	63	5,1	55	4,4	6	0,5
				Z	16	1,3	1247	581	46,6	297	23,8	120	9,6	72	5,8	6	0,5	
118077	Ingersheim	3956	3007 (85,3)	E	54	1,8	2953	911	30,8	1309	44,3	350	11,9	205	6,9	34	1,2	
	Ohne Briefwahl			Z	49	1,6	2958	922	31,2	1173	39,7	288	9,7	305	10,3	35	1,2	
	Briefwahl		420	E	6	1,4	414	164	39,6	139	33,6	45	10,9	37	8,9	4	1,0	
				Z	5	1,2	415	143	34,5	125	30,1	56	13,5	48	11,6	6	1,4	
	Zusammen	3956	3427	86,6	E	60	1,8	3367	1075	31,9	1448	43,0	395	11,7	242	7,2	38	1,1
				Z	54	1,6	3373	1065	31,6	1298	38,5	344	10,2	353	10,5	41	1,2	
118040	Kirchheim am Neckar	2873	2052 (83,2)	E	41	2,0	2011	790	39,3	859	42,7	99	4,9	135	6,7	14	0,7	
	Ohne Briefwahl			Z	42	2,0	2010	699	34,8	724	36,0	218	10,8	202	10,0	15	0,7	
	Briefwahl		395	E	2	0,5	393	177	45,0	154	39,2	15	3,8	26	6,6	2	0,5	
				Z	1	0,3	394	132	33,5	139	35,3	59	15,0	34	8,6	3	0,8	
	Zusammen	2873	2447	85,2	E	43	1,8	2404	967	40,2	1013	42,1	114	4,7	161	6,7	16	0,7
				Z	43	1,8	2404	831	34,6	863	35,9	277	11,5	236	9,8	18	0,7	
118080	Korntal-Münchingen, Stadt	11981	8299 (86,3)	E	102	1,2	8197	3786	46,2	2748	33,5	352	4,3	917	11,2	44	0,5	
	Ohne Briefwahl			Z	82	1,0	8217	3042	37,0	2903	35,3	896	10,9	845	10,3	60	0,7	
	Briefwahl		2299	E	15	0,7	2284	1165	51,0	635	27,8	108	4,7	261	11,4	20	0,9	
				Z	8	0,3	2291	902	39,4	716	31,3	327	14,3	221	9,6	19	0,8	
	Zusammen	11981	10598	88,5	E	117	1,1	10481	4951	47,2	3383	32,3	460	4,4	1178	11,2	64	0,6
				Z	90	0,8	10508	3944	37,5	3619	34,4	1223	11,6	1066	10,1	79	0,8	
118046	Kornwestheim, Stadt	19974	13409 (79,3)	E	202	1,5	13207	5428	41,1	5167	39,1	386	2,9	1155	8,7	159	1,2	
	Ohne Briefwahl			Z	182	1,4	13227	4361	33,0	5445	41,2	1087	8,2	1055	8,0	176	1,3	
	Briefwahl		2929	E	19	0,6	2910	1278	43,9	965	33,2	97	3,3	305	10,5	29	1,0	
				Z	14	0,5	2915	997	34,2	1108	38,0	298	10,2	237	8,1	40	1,4	
	Zusammen	19974	16338	81,8	E	221	1,4	16117	6706	41,6	6132	38,0	483	3,0	1460	9,1	188	1,2
				Z	196	1,2	16142	5358	33,2	6553	40,6	1385	8,6	1292	8,0	216	1,3	
118047	Löchgau	3544	2617 (85,4)	E	47	1,8	2570	885	34,4	1264	49,2	102	4,0	137	5,3	27	1,1	
	Ohne Briefwahl			Z	38	1,5	2579	868	33,7	1053	40,8	193	7,5	211	8,2	28	1,1	
	Briefwahl		451	E	0	0,0	451	152	33,7	215	47,7	23	5,1	34	7,5	4	0,9	
				Z	1	0,2	450	142	31,6	187	41,6	46	10,2	40	8,9	5	1,1	
	Zusammen	3544	3068	86,6	E	47	1,5	3021	1037	34,3	1479	49,0	125	4,1	171	5,7	31	1,0
				Z	39	1,3	3029	1010	33,3	1240	40,9	239	7,9	251	8,3	33	1,1	
118048	Ludwigsburg, Stadt	56165	38219 (80,3)	E	564	1,5	37655	16162	42,9	13039	34,6	1187	3,2	4288	11,4	374	1,0	
	Ohne Briefwahl			Z	533	1,4	37686	12915	34,3	14149	37,5	3353	8,9	3570	9,5	447	1,2	
	Briefwahl		8238	E	65	0,8	8173	3682	45,1	2373	29,0	323	4,0	1173	14,4	70	0,9	
				Z	40	0,5	8198	2882	35,2	2769	33,8	927	11,3	892	10,9	66	0,8	
	Zusammen	56165	46457	82,7	E	629	1,4	45828	19844	43,3	15412	33,6	1510	3,3	5461	11,9	444	1,0
				Z	573	1,2	45884	15797	34,4	16918	36,9	4280	9,3	4462	9,7	513	1,1	

Stadt- und Landkreisen Baden-Württembergs

wurden abgegeben für																				Schlüssel
DVU		GRAUE		REP		Pro DM		Tier- schutz		NPD		ödp		PBC		Sonstige Parteien		Einzel- bewerber		
Anz.	%	Anz.	%	Anz.	%	Anz.	%	Anz.	%	Anz.	%	Anz.	%	Anz.	%	Anz.	%	Anz.	%	
																				118
				106	9,5									6	0,5					
1	0,1	2	0,2	127	11,3	2	0,2	1	0,1	2	0,2			5	0,4	5	0,4	4	0,4	118028
				19	15,0															
				16	12,6	4	3,1			1	0,8							1	0,8	
				125	10,1									6	0,5					
1	0,1	2	0,2	143	11,5	6	0,5	1	0,1	3	0,2			5	0,4	5	0,4	5	0,4	
				137	4,6									7	0,2					
12	0,4	14	0,5	156	5,3	14	0,5	4	0,1	1	0,0			3	0,1	10	0,3	21	0,7	118077
				23	5,6									2	0,5					
3	0,7			24	5,8	2	0,5							1	0,2	2	0,5	5	1,2	
				160	4,8									9	0,3					
15	0,4	14	0,4	180	5,3	16	0,5	4	0,1	1	0,0			4	0,1	12	0,4	26	0,8	
				107	5,3									7	0,3					
18	0,9	2	0,1	94	4,7	9	0,4	7	0,3					8	0,4	4	0,2	10	0,5	118040
				18	4,6									1	0,3					
2	0,5	2	0,5	15	3,8	4	1,0	3	0,8					1	0,3					
				125	5,2									8	0,3					
20	0,8	4	0,2	109	4,5	13	0,5	10	0,4					9	0,4	4	0,2	10	0,4	
				25	0,3									33	0,4	65	0,8	16	0,2	
29	0,4	20	0,2	217	2,6	40	0,5	19	0,2	20	0,2			20	0,2	60	0,7	46	0,6	118080
				9	0,4	52	2,3							12	0,5	17	0,7	5	0,2	
4	0,2	6	0,3	50	2,2	11	0,5	7	0,3	2	0,1			4	0,2	10	0,4	12	0,5	
				34	0,3	263	2,5							45	0,4	82	0,8	21	0,2	
33	0,3	26	0,2	267	2,5	51	0,5	26	0,2	22	0,2			24	0,2	70	0,7	58	0,6	
				64	0,5	753	5,7							32	0,2	32	0,2	31	0,2	
87	0,7	53	0,4	730	5,5	49	0,4	42	0,3	14	0,1			25	0,2	22	0,2	81	0,6	118046
				30	1,0	183	6,3							11	0,4	7	0,2	5	0,2	
12	0,4	19	0,7	154	5,3	15	0,5	12	0,4	2	0,1			2	0,1	3	0,1	16	0,5	
				94	0,6	936	5,8							43	0,3	39	0,2	36	0,2	
99	0,6	72	0,4	884	5,5	64	0,4	54	0,3	16	0,1			27	0,2	25	0,2	97	0,6	
				146	5,7									9	0,4					
9	0,3	6	0,2	161	6,2	10	0,4	6	0,2	3	0,1			7	0,3	9	0,3	15	0,6	118047
				21	4,7									2	0,4					
3	0,7			14	3,1	4	0,9	3	0,7					2	0,4	2	0,4	2	0,4	
				167	5,5									11	0,4					
12	0,4	6	0,2	175	5,8	14	0,5	9	0,3	3	0,1			9	0,3	11	0,4	17	0,6	
				207	0,5	2102	5,6							109	0,3	90	0,2	97	0,3	
316	0,8	186	0,5	2004	5,3	214	0,6	117	0,3	58	0,2			57	0,2	81	0,2	219	0,6	118048
				69	0,8	404	4,9							30	0,4	29	0,4	20	0,2	
44	0,5	45	0,5	392	4,8	57	0,7	25	0,3	8	0,1			26	0,3	19	0,2	46	0,6	
				276	0,6	2506	5,5							139	0,3	119	0,3	117	0,3	
360	0,8	231	0,5	2396	5,2	271	0,6	142	0,3	66	0,1			83	0,2	100	0,2	265	0,6	

Stadtkreis / Landkreis Gemeinde		Wahl- berech- tigte	Wähler	Wahl- betei- ligung	Erst-/ Zweit- stim- men	Un- gültige Stimmen		Gültige Stimmen		V o n d e n g ü l t i g e n S t i m m e n									
										CDU		SPD		FDP/DVP		GRÜNE		PDS	
Schlüssel	Name	Anz.	%	E/Z	Anz.	%	Anz.	%	Anz.	%	Anz.	%	Anz.	%	Anz.	%			
118	Noch: Landkreis Ludwigsburg																		
118049	Marbach am Neckar, Stadt	9783	7118 (84,8)	E	103	1,4	7015	2574	36,7	3187	45,4	266	3,8	531	7,6	70	1,0		
	Ohne Briefwahl			Z	81	1,1	7037	2288	32,5	2724	38,7	632	9,0	766	10,9	80	1,1		
	Briefwahl		1336	E	19	1,4	1317	471	35,8	590	44,8	49	3,7	137	10,4	7	0,5		
				Z	11	0,8	1325	403	30,4	492	37,1	137	10,3	194	14,6	6	0,5		
	Zusammen	9783	8454 86,4	E	122	1,4	8332	3045	36,5	3777	45,3	315	3,8	668	8,0	77	0,9		
				Z	92	1,1	8362	2691	32,2	3216	38,5	769	9,2	960	11,5	86	1,0		
118050	Markgröningen, Stadt	9062	6512 (82,9)	E	103	1,6	6409	2805	43,8	2253	35,2	257	4,0	614	9,6	44	0,7		
	Ohne Briefwahl			Z	82	1,3	6430	2232	34,7	2430	37,8	623	9,7	553	8,6	45	0,7		
	Briefwahl		1157	E	10	0,9	1147	491	42,8	374	32,6	59	5,1	160	13,9	5	0,4		
				Z	8	0,7	1149	372	32,4	431	37,5	135	11,7	129	11,2	6	0,5		
	Zusammen	9062	7669 84,6	E	113	1,5	7556	3296	43,6	2627	34,8	316	4,2	774	10,2	49	0,6		
				Z	90	1,2	7579	2604	34,4	2861	37,7	758	10,0	682	9,0	51	0,7		
118051	Möglingen	7302	5141 (84,2)	E	58	1,1	5083	2176	42,8	1918	37,7	176	3,5	454	8,9	44	0,9		
	Ohne Briefwahl			Z	54	1,1	5087	1804	35,5	2064	40,6	411	8,1	389	7,6	44	0,9		
	Briefwahl		1162	E	7	0,6	1155	520	45,0	371	32,1	46	4,0	138	11,9	3	0,3		
				Z	2	0,2	1160	393	33,9	425	36,6	153	13,2	87	7,5	11	0,9		
	Zusammen	7302	6303 86,3	E	65	1,0	6238	2696	43,2	2289	36,7	222	3,6	592	9,5	47	0,8		
				Z	56	0,9	6247	2197	35,2	2489	39,8	564	9,0	476	7,6	55	0,9		
118053	Mundelsheim	2195	1670 (86,1)	E	23	1,4	1647	743	45,1	558	33,9	110	6,7	113	6,9	7	0,4		
	Ohne Briefwahl			Z	26	1,6	1644	661	40,2	484	29,4	203	12,3	145	8,8	8	0,5		
	Briefwahl		240	E	3	1,3	237	103	43,5	84	35,4	14	5,9	24	10,1	2	0,8		
				Z	2	0,8	238	94	39,5	80	33,6	28	11,8	24	10,1	2	0,8		
	Zusammen	2195	1910 87,0	E	26	1,4	1884	846	44,9	642	34,1	124	6,6	137	7,3	9	0,5		
				Z	28	1,5	1882	755	40,1	564	30,0	231	12,3	169	9,0	10	0,5		
118054	Murr	3946	2938 (86,0)	E	34	1,2	2904	1126	38,8	1258	43,3	118	4,1	176	6,1	29	1,0		
	Ohne Briefwahl			Z	37	1,3	2901	1042	35,9	1068	36,8	265	9,1	225	7,8	33	1,1		
	Briefwahl		514	E	4	0,8	510	200	39,2	209	41,0	28	5,5	37	7,3	2	0,4		
				Z	2	0,4	512	171	33,4	171	33,4	60	11,7	48	9,4	7	1,4		
	Zusammen	3946	3452 87,5	E	38	1,1	3414	1326	38,8	1467	43,0	146	4,3	213	6,2	31	0,9		
				Z	39	1,1	3413	1213	35,5	1239	36,3	325	9,5	273	8,0	40	1,2		
118059	Oberriexingen, Stadt	2070	1486 (81,6)	E	35	2,4	1451	602	41,5	572	39,4	55	3,8	143	9,9	10	0,7		
	Ohne Briefwahl			Z	32	2,2	1454	451	31,0	596	41,0	152	10,5	136	9,4	15	1,0		
	Briefwahl		235	E	3	1,3	232	97	41,8	82	35,3	15	6,5	21	9,1	1	0,4		
				Z	2	0,9	233	67	28,8	95	40,8	28	12,0	20	8,6	1	0,4		
	Zusammen	2070	1721 83,1	E	38	2,2	1683	699	41,5	654	38,9	70	4,2	164	9,7	11	0,7		
				Z	34	2,0	1687	518	30,7	691	41,0	180	10,7	156	9,2	16	0,9		
118060	Oberstenfeld	5351	3951 (86,4)	E	42	1,1	3909	1628	41,6	1571	40,2	205	5,2	208	5,3	26	0,7		
	Ohne Briefwahl			Z	38	1,0	3913	1451	37,1	1368	35,0	427	10,9	275	7,0	30	0,8		
	Briefwahl		750	E	0	0,0	750	348	46,4	263	35,1	54	7,2	38	5,1	2	0,3		
				Z	0	0,0	750	290	38,7	233	31,1	109	14,5	43	5,7	1	0,1		
	Zusammen	5351	4701 87,9	E	42	0,9	4659	1976	42,4	1834	39,4	259	5,6	246	5,3	28	0,6		
				Z	38	0,8	4663	1741	37,3	1601	34,3	536	11,5	318	6,8	31	0,7		

Stadt- und Landkreisen Baden-Württembergs

w u r d e n a b g e g e b e n f ü r																			Schlüssel	
DVU		GRAUE		REP		Pro DM		Tier-schutz		NPD		ödp		PBC		Sonstige Parteien		Einzel-bewerber		
Anz.	%	Anz.	%	Anz.	%	Anz.	%	Anz.	%	Anz.	%	Anz.	%	Anz.	%	Anz.	%	Anz.		%
																				118
				356	5,1															118049
47	0,7	34	0,5	328	4,7	30	0,4	19	0,3	7	0,1	31	0,4	24	0,3	41	0,6			
				57	4,3															
1	0,1	7	0,5	50	3,8	8	0,6	6	0,5	4	0,3	6	0,5	4	0,3	9	0,7			
				413	5,0															
48	0,6	41	0,5	378	4,5	38	0,5	25	0,3	11	0,1	37	0,4	28	0,3	50	0,6			
				27	0,4	351	5,5													118050
41	0,6	14	0,2	343	5,3	32	0,5	32	0,5	20	0,3	25	0,4	23	0,4	10	0,2			
				2	0,2	44	3,8													
6	0,5	5	0,4	40	3,5	5	0,4	8	0,7	2	0,2	6	0,5	2	0,2	4	0,3			
				29	0,4	395	5,2													
47	0,6	19	0,3	383	5,1	37	0,5	40	0,5	22	0,3	31	0,4	25	0,3	14	0,2			
				26	0,5	249	4,9													118051
38	0,7	19	0,4	221	4,3	15	0,3	19	0,4	18	0,4	11	0,2	20	0,4	9	0,2			
				9	0,8	50	4,3													
6	0,5	3	0,3	50	4,3	4	0,3	8	0,7	2	0,2	8	0,7	9	0,8	1	0,1			
				35	0,6	299	4,8													
44	0,7	22	0,4	271	4,3	19	0,3	27	0,4	20	0,3	19	0,3	29	0,5	10	0,2			
				103	6,3															118053
10	0,6	9	0,5	92	5,6	8	0,5	4	0,2			13	0,8	9	0,5	9	0,5			
				9	3,8															
				1	0,4	5	2,1	1	0,4			1	0,4	1	0,4	1	0,4			
				112	5,9															
10	0,5	10	0,5	97	5,2	9	0,5	4	0,2			14	0,7	10	0,5	10	0,5			
				185	6,4															118054
22	0,8	8	0,3	170	5,9	19	0,7	11	0,4	3	0,1	12	0,4	9	0,3	17	0,6			
				28	5,5															
				2	0,4	31	6,1	4	0,8	5	1,0	6	1,2	4	0,8	6	1,2			
				213	6,2															
22	0,6	10	0,3	201	5,9	23	0,7	16	0,5	3	0,1	18	0,5	13	0,4	23	0,7			
				2	0,1	54	3,7													118059
6	0,4	4	0,3	56	3,9	12	0,8	6	0,4	1	0,1	7	0,5	5	0,3	1	0,1			
				12	5,2															
				1	0,4	15	6,4		2	0,9		3	1,3			1	0,4			
				2	0,1	66	3,9													
6	0,4	5	0,3	71	4,2	12	0,7	8	0,5	1	0,1	10	0,6	5	0,3	2	0,1			
				252	6,4															118060
30	0,8	5	0,1	229	5,9	20	0,5	13	0,3	1	0,0	19	0,5	22	0,6	32	0,8			
				44	5,9															
6	0,8	1	0,1	41	5,5	4	0,5	10	1,3	2	0,3	1	0,1	3	0,4	7	0,9			
				296	6,4															
36	0,8	6	0,1	270	5,8	24	0,5	23	0,5	3	0,1	20	0,4	25	0,5	39	0,8			

Stadtkreis / Landkreis Gemeinde	Wahl- berech- tigte	Wäh- ler	Wahl- betei- ligung	Erst-/ Zweit- stim- men	Un- gültige Stimmen		V o n d e n g ü l t i g e n S t i m m e n										
					Gültige Stimmen		CDU		SPD		FDP/DVP		GRÜNE		PDS		
Schlüssel	Name	Anz.	%	E/Z	Anz.	%	Anz.	%	Anz.	%	Anz.	%	Anz.	%	Anz.	%	
118	Noch: Landkreis Ludwigsburg																
118063	Pleidelsheim Ohne Briefwahl	3879	2655 (81,7)	E Z	29 26	1,1 1,0	2626 2629	954 894	36,3 34,0	1152 1030	43,9 39,2	136 232	5,2 8,8	194 236	7,4 9,0	42 31	1,6 1,2
	Briefwahl		596	E Z	0 0	0,0 0,0	596 596	241 211	40,4 35,4	237 204	39,8 34,2	38 62	6,4 10,4	32 51	5,4 8,6	14 9	2,3 1,5
	Zusammen	3879	3251 83,8	E Z	29 26	0,9 0,8	3222 3225	1195 1105	37,1 34,3	1389 1234	43,1 38,3	174 294	5,4 9,1	226 287	7,0 8,9	56 40	1,7 1,2
118081	Remseck am Neckar Ohne Briefwahl	13244	9444 (84,7)	E Z	85 64	0,9 0,7	9359 9380	4070 3193	43,5 34,0	3325 3630	35,5 38,7	557 1100	6,0 11,7	849 745	9,1 7,9	66 80	0,7 0,9
	Briefwahl		2042	E Z	14 9	0,7 0,4	2028 2033	960 767	47,3 37,7	611 703	30,1 34,6	163 292	8,0 14,4	199 144	9,8 7,1	11 10	0,5 0,5
	Zusammen	13244	11486 86,7	E Z	99 73	0,9 0,6	11387 11413	5030 3960	44,2 34,7	3936 4333	34,6 38,0	720 1392	6,3 12,2	1048 889	9,2 7,8	77 90	0,7 0,8
118076	Sachsenheim, Stadt Ohne Briefwahl	11371	8428 (83,4)	E Z	162 158	1,9 1,9	8266 8270	3206 2876	38,8 34,8	3647 3133	44,1 37,9	367 760	4,4 9,2	499 706	6,0 8,5	73 74	0,9 0,9
	Briefwahl		1149	E Z	11 9	1,0 0,8	1138 1140	440 401	38,7 35,2	497 425	43,7 37,3	57 110	5,0 9,6	91 118	8,0 10,4	3 6	0,3 0,5
	Zusammen	11371	9577 84,2	E Z	173 167	1,8 1,7	9404 9410	3646 3277	38,8 34,8	4144 3558	44,1 37,8	424 870	4,5 9,2	590 824	6,3 8,8	76 80	0,8 0,9
118067	Schwieberdingen Ohne Briefwahl	6623	4689 (84,9)	E Z	60 71	1,3 1,5	4629 4618	2083 1616	45,0 35,0	1745 1827	37,7 39,6	202 533	4,4 11,5	339 317	7,3 6,9	30 30	0,6 0,6
	Briefwahl		1061	E Z	7 7	0,7 0,7	1054 1054	486 378	46,1 35,9	367 409	34,8 38,8	42 132	4,0 12,5	104 75	9,9 7,1	9 6	0,9 0,6
	Zusammen	6623	5750 86,8	E Z	67 78	1,2 1,4	5683 5672	2569 1994	45,2 35,2	2112 2236	37,2 39,4	244 665	4,3 11,7	443 392	7,8 6,9	39 36	0,7 0,6
118068	Sersheim Ohne Briefwahl	3289	2366 (81,5)	E Z	38 29	1,6 1,2	2328 2337	912 741	39,2 31,7	970 983	41,7 42,1	74 200	3,2 8,6	196 186	8,4 8,0	19 21	0,8 0,9
	Briefwahl		374	E Z	1 1	0,3 0,3	373 373	172 126	46,1 33,8	123 134	33,0 35,9	14 54	3,8 14,5	38 24	10,2 6,4		
	Zusammen	3289	2740 83,3	E Z	39 30	1,4 1,1	2701 2710	1084 867	40,1 32,0	1093 1117	40,5 41,2	88 254	3,3 9,4	234 210	8,7 7,7	19 21	0,7 0,8
118070	Steinheim an der Murr, Stadt Ohne Briefwahl	7524	5604 (85,5)	E Z	72 65	1,3 1,2	5532 5539	2044 1772	36,9 32,0	2585 2262	46,7 40,8	242 536	4,4 9,7	307 447	5,5 8,1	52 52	0,9 0,9
	Briefwahl		941	E Z	14 5	1,5 0,5	927 936	350 311	37,8 33,2	389 354	42,0 37,8	55 112	5,9 12,0	72 85	7,8 9,1	8 5	0,9 0,5
	Zusammen	7524	6545 87,0	E Z	86 70	1,3 1,1	6459 6475	2394 2083	37,1 32,2	2974 2616	46,0 40,4	297 648	4,6 10,0	379 532	5,9 8,2	60 57	0,9 0,9
118071	Tamm Ohne Briefwahl	8272	6198 (86,1)	E Z	89 68	1,4 1,1	6109 6130	2374 2098	38,9 34,2	2690 2364	44,0 38,6	237 568	3,9 9,3	404 520	6,6 8,5	60 67	1,0 1,1
	Briefwahl		1053	E Z	10 10	0,9 0,9	1043 1043	406 352	38,9 33,7	425 394	40,7 37,8	47 118	4,5 11,3	72 68	6,9 6,5	4 9	0,4 0,9
	Zusammen	8272	7251 87,7	E Z	99 78	1,4 1,1	7152 7173	2780 2450	38,9 34,2	3115 2758	43,6 38,4	284 686	4,0 9,6	476 588	6,7 8,2	64 76	0,9 1,1

Stadt- und Landkreisen Baden-Württembergs

wurden abgegeben für																		Schlüssel		
DVU		GRAUE		REP		Pro DM		Tier- schutz		NPD		ödp		PBC		Sonstige Parteien			Einzel- bewerber	
Anz.	%	Anz.	%	Anz.	%	Anz.	%	Anz.	%	Anz.	%	Anz.	%	Anz.	%	Anz.	%		Anz.	%
																		118		
21	0,8	6	0,2	143 145	5,4 5,5	8	0,3	7	0,3	3	0,1	5 2	0,2 0,1	2	0,1	12	0,5			118063
5	0,8	7	1,2	30 30	5,0 5,0	7	1,2			1	0,2	4 3	0,7 0,5	1	0,2	5	0,8			
26	0,8	13	0,4	173 175	5,4 5,4	15	0,5	7	0,2	4	0,1	9 5	0,3 0,2	3	0,1	17	0,5			
68	0,7	42 26	0,4 0,3	400 396	4,3 4,2	38	0,4	20	0,2	13	0,1	17 11	0,2 0,1	18 12	0,2 0,1	15 48	0,2 0,5			118081
9	0,4	10 5	0,5 0,2	62 72	3,1 3,5	12	0,6	10	0,5	1	0,0	6 3	0,3 0,1	5 2	0,2 0,1	1 3	0,0 0,1			
77	0,7	52 31	0,5 0,3	462 468	4,1 4,1	50	0,4	30	0,3	14	0,1	23 14	0,2 0,1	23 14	0,2 0,1	16 51	0,1 0,4			
30	0,4	17	0,2	435 442	5,3 5,3	50	0,6	32	0,4	12	0,1	39 18	0,5 0,2	56	0,7	64	0,8			118076
8	0,7	2	0,2	45 34	4,0 3,0	12	1,1	6	0,5	2	0,2	5 4	0,4 0,4	8	0,7	4	0,4			
38	0,4	19	0,2	480 476	5,1 5,1	62	0,7	38	0,4	14	0,1	44 22	0,5 0,2	64	0,7	68	0,7			
27	0,6	21 13	0,5 0,3	178 169	3,8 3,7	31	0,7	13	0,3	6	0,1	14 5	0,3 0,1	12 8	0,3 0,2	5 23	0,1 0,5			118067
4	0,4	6 1	0,6 0,1	29 36	2,8 3,4	2	0,2	3	0,3			6 4	0,6 0,4	4 3	0,4 0,3	1 1	0,1 0,1			
31	0,5	27 14	0,5 0,2	207 205	3,6 3,6	33	0,6	16	0,3	6	0,1	20 9	0,4 0,2	16 11	0,3 0,2	6 24	0,1 0,4			
22	0,9	8 5	0,3 0,2	126 116	5,4 5,0	15	0,6	8	0,3	4	0,2	6	0,3	13 16	0,6 0,7	4 20	0,2 0,9			118068
				14 13	3,8 3,5	5	1,3	3	0,8			1 1	0,3 0,3	10 10	2,7 2,7	1 3	0,3 0,8			
22	0,8	8 5	0,3 0,2	140 129	5,2 4,8	20	0,7	11	0,4	4	0,1	7 1	0,3 0,0	23 26	0,9 1,0	5 23	0,2 0,8			
46	0,8	16	0,3	274 285	5,0 5,1	33	0,6	14	0,3	4	0,1	28 14	0,5 0,3	18	0,3	40	0,7			118070
8	0,9	2	0,2	45 32	4,9 3,4	5	0,5	15	1,6			8	0,9	1	0,1	6	0,6			
54	0,8	18	0,3	319 317	4,9 4,9	38	0,6	29	0,4	4	0,1	36 14	0,6 0,2	19	0,3	46	0,7			
46	0,8	26	0,4	324 308	5,3 5,0	36	0,6	23	0,4	14	0,2	20 8	0,3 0,1	15	0,2	37	0,6			118071
6	0,6	6	0,6	84 56	8,1 5,4	11	1,1	6	0,6	2	0,2	5 2	0,5 0,2	4	0,4	9	0,9			
52	0,7	32	0,4	408 364	5,7 5,1	47	0,7	29	0,4	16	0,2	25 10	0,3 0,1	19	0,3	46	0,6			

Stadtkreis / Landkreis Gemeinde	Wahl- berech- tigte	Wäh- ler	Wahl- betei- ligung	Erst-/ Zweit- stim- men	Un- gültige Stimmen		Gültige Stimmen		V o n d e n g ü l t i g e n S t i m m e n									
					CDU	SPD	FDP/DVP	GRÜNE	PDS									
Schlüssel	Name	Anz.	%	E/Z	Anz.	%	Anz.	%	Anz.	%	Anz.	%	Anz.	%	Anz.	%		
118	Noch: Landkreis Ludwigsburg																	
118073	Vaihingen an der Enz, Stadt Ohne Briefwahl	18158	13008 (82,3)	E	230	1,8	12778	6102	47,8	4171	32,6	476	3,7	1235	9,7	121	0,9	
				Z	228	1,8	12780	4714	36,9	4550	35,6	1358	10,6	1094	8,6	130	1,0	
	Briefwahl		2281	E	12	0,5	2269	1028	45,3	708	31,2	115	5,1	265	11,7	13	0,6	
				Z	5	0,2	2276	793	34,8	787	34,6	280	12,3	226	9,9	17	0,7	
	Zusammen	18158	15289	84,2	E	242	1,6	15047	7130	47,4	4879	32,4	591	3,9	1500	10,0	134	0,9
				Z	233	1,5	15056	5507	36,6	5337	35,4	1638	10,9	1320	8,8	147	1,0	
118074	Walheim Ohne Briefwahl	2062	1540 (83,6)	E	42	2,7	1498	572	38,2	642	42,9	66	4,4	89	5,9	13	0,9	
				Z	26	1,7	1514	538	35,5	549	36,3	108	7,1	137	9,0	9	0,6	
	Briefwahl		209	E	1	0,5	208	91	43,8	81	38,9	12	5,8	10	4,8			
				Z	0	0,0	209	83	39,7	69	33,0	20	9,6	13	6,2	2	1,0	
	Zusammen	2062	1749	84,8	E	43	2,5	1706	663	38,9	723	42,4	78	4,6	99	5,8	13	0,8
				Z	26	1,5	1723	621	36,0	618	35,9	128	7,4	150	8,7	11	0,6	
118	Landkreis Ludwigsburg insgesamt Ohne Briefwahl	331558	236249 (83,3)	E	3487	1,5	232762	97224	41,8	90952	39,1	9480	4,1	19335	8,3	2087	0,9	
				Z	3126	1,3	233123	80944	34,7	88012	37,8	22532	9,7	20725	8,9	2321	1,0	
	Briefwahl		46318	E	352	0,8	45966	20020	43,6	15758	34,3	2275	4,9	4810	10,5	333	0,7	
				Z	217	0,5	46101	16243	35,2	15898	34,5	5550	12,0	4551	9,9	377	0,8	
	Zusammen	331558	282567	85,2	E	3839	1,4	278728	117244	42,1	106710	38,3	11755	4,2	24145	8,7	2420	0,9
				Z	3343	1,2	279224	97187	34,8	103910	37,2	28082	10,1	25276	9,1	2698	1,0	
119	Landkreis Rems-Murr-Kreis																	
119001	Alfdorf Ohne Briefwahl	4929	3527 (78,5)	E	59	1,7	3468	1468	42,3	1281	36,9	140	4,0	237	6,8	23	0,7	
				Z	40	1,1	3487	1270	36,4	1189	34,1	310	8,9	301	8,6	20	0,6	
	Briefwahl		423	E	0	0,0	423	178	42,1	133	31,4	17	4,0	51	12,1	5	1,2	
				Z	0	0,0	423	141	33,3	114	27,0	58	13,7	54	12,8	5	1,2	
	Zusammen	4929	3950	80,1	E	59	1,5	3891	1646	42,3	1414	36,3	157	4,0	288	7,4	28	0,7
				Z	40	1,0	3910	1411	36,1	1303	33,3	368	9,4	355	9,1	25	0,6	
119003	Allmersbach im Tal Ohne Briefwahl	3366	2439 (82,8)	E	47	1,9	2392	971	40,6	902	37,7	127	5,3	154	6,4	21	0,9	
				Z	34	1,4	2405	791	32,9	924	38,4	204	8,5	209	8,7	20	0,8	
	Briefwahl		413	E	1	0,2	412	185	44,9	129	31,3	30	7,3	31	7,5	3	0,7	
				Z	1	0,2	412	158	38,3	137	33,3	44	10,7	32	7,8	2	0,5	
	Zusammen	3366	2852	84,7	E	48	1,7	2804	1156	41,2	1031	36,8	157	5,6	185	6,6	24	0,9
				Z	35	1,2	2817	949	33,7	1061	37,7	248	8,8	241	8,6	22	0,8	
119004	Althütte Ohne Briefwahl	2949	2172 (82,9)	E	31	1,4	2141	826	38,6	778	36,3	111	5,2	101	4,7	13	0,6	
				Z	28	1,3	2144	735	34,3	764	35,6	208	9,7	137	6,4	17	0,8	
	Briefwahl		310	E	4	1,3	306	135	44,1	104	34,0	13	4,2	16	5,2	4	1,3	
				Z	2	0,6	308	119	38,6	79	25,6	44	14,3	35	11,4	4	1,3	
	Zusammen	2949	2482	84,2	E	35	1,4	2447	961	39,3	882	36,0	124	5,1	117	4,8	17	0,7
				Z	30	1,2	2452	854	34,8	843	34,4	252	10,3	172	7,0	21	0,9	
119087	Aspach Ohne Briefwahl	5686	4175 (81,3)	E	60	1,4	4115	1518	36,9	1473	35,8	348	8,5	270	6,6	35	0,9	
				Z	50	1,2	4125	1399	33,9	1398	33,9	372	9,0	349	8,5	42	1,0	
	Briefwahl		528	E	5	0,9	523	172	32,9	193	36,9	47	9,0	48	9,2	1	0,2	
				Z	2	0,4	526	148	28,1	178	33,8	70	13,3	67	12,7	2	0,4	
	Zusammen	5686	4703	82,7	E	65	1,4	4638	1690	36,4	1666	35,9	395	8,5	318	6,9	36	0,8
				Z	52	1,1	4651	1547	33,3	1576	33,9	442	9,5	416	8,9	44	0,9	

Stadt- und Landkreisen Baden-Württembergs

wurden abgegeben für																				Schlüssel
DVU		GRAUE		REP		Pro DM		Tier-schutz		NPD		ödp		PBC		Sonstige Parteien		Einzel-bewerber		
Anz.	%	Anz.	%	Anz.	%	Anz.	%	Anz.	%	Anz.	%	Anz.	%	Anz.	%	Anz.	%	Anz.	%	
																				118
87	0,7	35 23	0,3 0,2	464 459	3,6 3,6	69	0,5	51	0,4	19	0,1	61 30	0,5 0,2	101 104	0,8 0,8	12 92	0,1 0,7			118073
18	0,8	12 7	0,5 0,3	96 96	4,2 4,2	20	0,9	12	0,5	2	0,1	12 3	0,5 0,1	15 5	0,7 0,2	5 10	0,2 0,4			
105	0,7	47 30	0,3 0,2	560 555	3,7 3,7	89	0,6	63	0,4	21	0,1	73 33	0,5 0,2	116 109	0,8 0,7	17 102	0,1 0,7			
9	0,6	2	0,1	107 117	7,1 7,7	10	0,7	8	0,5	3	0,2	9 4	0,6 0,3	12	0,8	8	0,5			118074
2	1,0	2	1,0	13 16	6,3 7,7							1	0,5	1	0,5	1	0,5			
11	0,6	4	0,2	120 133	7,0 7,7	10	0,6	8	0,5	3	0,2	10 4	0,6 0,2	13	0,8	9	0,5			
1541	0,7	569 740	0,2 0,3	11481 11163	4,9 4,8	1288	0,6	720	0,3	317	0,1	801 444	0,3 0,2	544 923	0,2 0,4	289 1453	0,1 0,6			118
212	0,5	184 174	0,4 0,4	2188 2010	4,8 4,4	330	0,7	202	0,4	55	0,1	194 96	0,4 0,2	144 156	0,3 0,3	60 247	0,1 0,5			
1753	0,6	753 914	0,3 0,3	13669 13173	4,9 4,7	1618	0,6	922	0,3	372	0,1	995 540	0,4 0,2	688 1079	0,2 0,4	349 1700	0,1 0,6			
																				119
16	0,5	12	0,3	257 251	7,4 7,2	29	0,8	10	0,3	6	0,2	15 15	0,4 0,4	43 26	1,2 0,7	32	0,9	4	0,1	119001
3	0,7	4	0,9	33 34	7,8 8,0	1	0,2	1	0,2	3	0,7	2 1	0,5 0,2	3 2	0,7 0,5	2	0,5	1	0,2	
19	0,5	16	0,4	290 285	7,5 7,3	30	0,8	11	0,3	9	0,2	17 16	0,4 0,4	46 28	1,2 0,7	34	0,9	5	0,1	
14	0,6	21 12	0,9 0,5	162 164	6,8 6,8	19	0,8	9	0,4	1	0,0	12 8	0,5 0,3	22 19	0,9 0,8	11	0,5			119003
1	0,2	1 2	0,2 0,5	29 23	7,0 5,6	4	1,0	3	0,7	1	0,2	2 3	0,5 0,7	2 1	0,5 0,2	1	0,2			
15	0,5	22 14	0,8 0,5	191 187	6,8 6,6	23	0,8	12	0,4	2	0,1	14 11	0,5 0,4	24 20	0,9 0,7	12	0,4			
8	0,4	13 9	0,6 0,4	240 185	11,2 8,6	14	0,7	4	0,2			12 10	0,6 0,5	47 33	2,2 1,5	20	0,9			119004
		1	0,3	25 16	8,2 5,2	2	0,6					6 5	2,0 1,6	3 1	1,0 0,3	2	0,6			
8	0,3	13 10	0,5 0,4	265 201	10,8 8,2	16	0,7	4	0,2			18 15	0,7 0,6	50 34	2,0 1,4	22	0,9			
37	0,9	26 14	0,6 0,3	360 358	8,7 8,7	27	0,7	19	0,5	9	0,2	25 17	0,6 0,4	60 48	1,5 1,2	36	0,9			119087
5	1,0	8 2	1,5 0,4	35 33	6,7 6,3	7	1,3	4	0,8	1	0,2	7 2	1,3 0,4	12 5	2,3 1,0	2	0,4			
42	0,9	34 16	0,7 0,3	395 391	8,5 8,4	34	0,7	23	0,5	10	0,2	32 19	0,7 0,4	72 53	1,6 1,1	38	0,8			

Stadtkreis / Landkreis Gemeinde	Wahl- berech- tigte	Wäh- ler	Wahl- betei- ligung	Erst-/ Zweit- stim- men	Un- gültige Stimmen		Gültige Stimmen	V o n d e n g ü l t i g e n S t i m m e n								
					CDU	SPD		FDP/DVP	GRÜNE		PDS					
Schlüssel	Name	Anz.	%	E/Z	Anz.	%	Anz.	%	Anz.	%	Anz.	%	Anz.	%	Anz.	%
119	Noch: Landkreis Rems-Murr-Kreis															
119006	Auenwald															
	Ohne Briefwahl	4841	3589 (83,0)	E	58 1,6	3531	1362 38,6	1341 38,0	248 7,0	192 5,4	19 0,5					
				Z	56 1,6	3533	1225 34,7	1305 36,9	332 9,4	221 6,3	18 0,5					
	Briefwahl		495	E	6 1,2	489	210 42,9	148 30,3	35 7,2	43 8,8	2 0,4					
				Z	6 1,2	489	183 37,4	135 27,6	56 11,5	47 9,6	5 1,0					
	Zusammen	4841	4084 84,4	E	64 1,6	4020	1572 39,1	1489 37,0	283 7,0	235 5,8	21 0,5					
				Z	62 1,5	4022	1408 35,0	1440 35,8	388 9,6	268 6,7	23 0,6					
119008	Backnang, Stadt															
	Ohne Briefwahl	22543	15854 (81,2)	E	275 1,7	15579	6169 39,6	6202 39,8	867 5,6	962 6,2	110 0,7					
				Z	216 1,4	15638	5633 36,0	5909 37,8	1245 8,0	1187 7,6	133 0,9					
	Briefwahl		2839	E	22 0,8	2817	1134 40,3	1058 37,6	191 6,8	194 6,9	11 0,4					
				Z	10 0,4	2829	1008 35,6	979 34,6	289 10,2	278 9,8	14 0,5					
	Zusammen	22543	18693 82,9	E	297 1,6	18396	7303 39,7	7260 39,5	1058 5,8	1156 6,3	121 0,7					
				Z	226 1,2	18467	6641 36,0	6888 37,3	1534 8,3	1465 7,9	147 0,8					
119089	Berglen															
	Ohne Briefwahl	4449	3324 (83,3)	E	59 1,8	3265	1348 41,3	1201 36,8	169 5,2	250 7,7	22 0,7					
				Z	39 1,2	3285	1145 34,9	1094 33,3	379 11,5	282 8,6	26 0,8					
	Briefwahl		443	E	1 0,2	442	169 38,2	164 37,1	19 4,3	44 10,0	3 0,7					
				Z	1 0,2	442	146 33,0	137 31,0	50 11,3	51 11,5	3 0,7					
	Zusammen	4449	3767 84,7	E	60 1,6	3707	1517 40,9	1365 36,8	188 5,1	294 7,9	25 0,7					
				Z	40 1,1	3727	1291 34,6	1231 33,0	429 11,5	333 8,9	29 0,8					
119018	Burgstetten															
	Ohne Briefwahl	2354	1722 (83,9)	E	25 1,5	1697	552 32,5	684 40,3	165 9,7	130 7,7	11 0,6					
				Z	19 1,1	1703	519 30,5	661 38,8	157 9,2	149 8,7	18 1,1					
	Briefwahl		294	E	5 1,7	289	102 35,3	111 38,4	24 8,3	20 6,9	1 0,3					
				Z	5 1,7	289	97 33,6	103 35,6	27 9,3	24 8,3	7 2,4					
	Zusammen	2354	2016 85,6	E	30 1,5	1986	654 32,9	795 40,0	189 9,5	150 7,6	12 0,6					
				Z	24 1,2	1992	616 30,9	764 38,4	184 9,2	173 8,7	25 1,3					
119020	Fellbach, Stadt															
	Ohne Briefwahl	28261	19818 (83,9)	E	269 1,4	19549	8644 44,2	7473 38,2	868 4,4	1451 7,4	151 0,8					
				Z	224 1,1	19594	7224 36,9	6893 35,2	2247 11,5	1791 9,1	185 0,9					
	Briefwahl		4483	E	36 0,8	4447	1975 44,4	1514 34,0	261 5,9	424 9,5	30 0,7					
				Z	18 0,4	4465	1644 36,8	1398 31,3	619 13,9	466 10,4	35 0,8					
	Zusammen	28261	24301 86,0	E	305 1,3	23996	10619 44,3	8987 37,5	1129 4,7	1875 7,8	181 0,8					
				Z	242 1,0	24059	8868 36,9	8291 34,5	2866 11,9	2257 9,4	220 0,9					
119024	Großertlach															
	Ohne Briefwahl	1906	1150 (70,2)	E	26 2,3	1124	424 37,7	418 37,2	71 6,3	67 6,0	9 0,8					
				Z	23 2,0	1127	366 32,5	396 35,1	101 9,0	81 7,2	15 1,3					
	Briefwahl		245	E	4 1,6	241	87 36,1	93 38,6	15 6,2	18 7,5	3 1,2					
				Z	3 1,2	242	75 31,0	93 38,4	15 6,2	21 8,7	6 2,5					
	Zusammen	1906	1395 73,2	E	30 2,2	1365	511 37,4	511 37,4	86 6,3	85 6,2	12 0,9					
				Z	26 1,9	1369	441 32,2	489 35,7	116 8,5	102 7,5	21 1,5					
119037	Kaisersbach															
	Ohne Briefwahl	1793	1284 (79,3)	E	30 2,3	1254	598 47,7	424 33,8	60 4,8	61 4,9	7 0,6					
				Z	25 1,9	1259	488 38,8	378 30,0	148 11,8	80 6,4	9 0,7					
	Briefwahl		168	E	1 0,6	167	68 40,7	58 34,7	5 3,0	16 9,6						
				Z	1 0,6	167	61 36,5	50 29,9	12 7,2	22 13,2	1 0,6					
	Zusammen	1793	1452 81,0	E	31 2,1	1421	666 46,9	482 33,9	65 4,6	77 5,4	7 0,5					
				Z	26 1,8	1426	549 38,5	428 30,0	160 11,2	102 7,2	10 0,7					

Stadt- und Landkreisen Baden-Württembergs

wurden abgegeben für																				Schlüssel	
DVU		GRAUE		REP		Pro DM		Tier-schutz		NPD		ödp		PBC		Sonstige Parteien		Einzel-bewerber			
Anz.	%	Anz.	%	Anz.	%	Anz.	%	Anz.	%	Anz.	%	Anz.	%	Anz.	%	Anz.	%	Anz.	%		
																				119	
28	0,8	29	0,8	309	8,8									20	0,6	11	0,3			119006	
		14	0,4	299	8,5	30	0,8	9	0,3	10	0,3			18	0,5	14	0,4	10	0,3		
		5	1,0	41	8,4									1	0,2	4	0,8				
2	0,4	3	0,6	32	6,5	13	2,7	6	1,2							3	0,6	4	0,8		
		34	0,8	350	8,7									21	0,5	15	0,4				
30	0,7	17	0,4	331	8,2	43	1,1	15	0,4	10	0,2			18	0,4	17	0,4	14	0,3		
		105	0,7	998	6,4									66	0,4	100	0,6			119008	
108	0,7	48	0,3	986	6,3	97	0,6	31	0,2	29	0,2			57	0,4	89	0,6	86	0,5		
		33	1,2	161	5,7									22	0,8	13	0,5				
11	0,4	16	0,6	163	5,8	17	0,6	9	0,3	5	0,2			15	0,5	7	0,2	18	0,6		
		136	0,8	1159	6,3									88	0,5	113	0,6				
119	0,6	64	0,3	1149	6,2	114	0,6	40	0,2	34	0,2			72	0,4	96	0,5	104	0,6		
		10	0,3	197	6,0									20	0,6	50	1,5		8	0,2	119089
29	0,9			182	5,5	32	1,0	13	0,4	11	0,3			20	0,6	45	1,4	17	0,5		
		1	0,2	31	7,0									3	0,7	9	2,0				
				31	7,0	5	1,1	1	0,2					4	0,9	10	2,3	3	0,7		
		11	0,3	228	6,2									23	0,6	59	1,6		8	0,2	
29	0,8			213	5,7	37	1,0	14	0,4	11	0,3			24	0,6	55	1,5	20	0,5		
		13	0,8	109	6,4									13	0,8	20	1,2			119018	
15	0,9	9	0,5	108	6,3	12	0,7	3	0,2	1	0,1			15	0,9	30	1,8	6	0,4		
		6	2,1	17	5,9									2	0,7	6	2,1				
1	0,3	4	1,4	19	6,6	1	0,3	1	0,3					1	0,3	3	1,0	1	0,3		
		19	1,0	126	6,3									15	0,8	26	1,3				
16	0,8	13	0,7	127	6,4	13	0,7	4	0,2	1	0,1			16	0,8	33	1,7	7	0,4		
		55	0,3	772	3,9									113	0,6	55	0,3		22	0,1	119020
82	0,4			754	3,8	88	0,4	69	0,4	14	0,1			77	0,4	39	0,2	76	0,4		
		18	0,4	181	4,1									22	0,5	24	0,5		16	0,4	
14	0,3			173	3,9	27	0,6	23	0,5	1	0,0			10	0,2	12	0,3	25	0,6		
		73	0,3	953	4,0									135	0,6	79	0,3		38	0,2	
96	0,4			927	3,9	115	0,5	92	0,4	15	0,1			87	0,4	51	0,2	101	0,4		
		10	0,9	102	9,1									10	0,9	13	1,2			119024	
17	1,5	4	0,4	107	9,5	8	0,7	2	0,2	1	0,1			10	0,9	11	1,0	8	0,7		
		3	1,2	14	5,8									3	1,2	5	2,1				
				15	6,2	4	1,7							2	0,8	1	0,4	5	2,1		
		13	1,0	116	8,5									13	1,0	18	1,3				
22	1,6	4	0,3	122	8,9	12	0,9	2	0,1	1	0,1			12	0,9	12	0,9	13	0,9		
		1	0,1	82	6,5									9	0,7	12	1,0		1	0,1	119037
16	1,3			83	6,6	10	0,8	7	0,6	7	0,6			9	0,7	15	1,2	8	0,6		
				16	9,6											4	2,4				
				11	6,6	2	1,2	2	1,2							6	3,6				
		1	0,1	98	6,9									9	0,6	16	1,1		1	0,1	
16	1,1			94	6,6	12	0,8	9	0,6	7	0,5			9	0,6	21	1,5	8	0,6		

Stadtkreis / Landkreis Gemeinde	Wahl- berech- tigte	Wäh- ler	Wahl- betei- ligung	Erst-/ Zweit- stim- men	Un- gültige Stimmen		Gültige Stimmen		V o n d e n g ü l t i g e n S t i m m e n									
					CDU	SPD	FDP/DVP	GRÜNE	PDS									
Schlüssel	Name	Anz.	%	E/Z	Anz.	%	Anz.	%	Anz.	%	Anz.	%	Anz.	%	Anz.	%		
119	Noch: Landkreis Rems-Murr-Kreis																	
119093	Kernen im Remstal Ohne Briefwahl	10620	7086 (78,6)	E Z	80 76	1,1 1,1	7006 7010	3029 2432	43,2 34,7	2772 2495	39,6 35,6	271 755	3,9 10,8	542 786	7,7 11,2	57 69	0,8 1,0	
	Briefwahl		1541	E Z	7 4	0,5 0,3	1534 1537	611 483	39,8 31,4	613 566	40,0 36,8	64 192	4,2 12,5	162 193	10,6 12,6	13 19	0,8 1,2	
	Zusammen	10620	8627 81,2	E Z	87 80	1,0 0,9	8540 8547	3640 2915	42,6 34,1	3385 3061	39,6 35,8	335 947	3,9 11,1	704 979	8,2 11,5	70 88	0,8 1,0	
119038	Kirchberg an der Murr Ohne Briefwahl	2506	1837 (82,3)	E Z	23 18	1,3 1,0	1814 1819	601 615	33,1 33,8	587 604	32,4 33,2	335 182	18,5 10,0	86 121	4,7 6,7	18 20	1,0 1,1	
	Briefwahl		268	E Z	3 1	1,1 0,4	265 267	108 117	40,8 43,8	65 75	24,5 28,1	47 26	17,7 9,7	11 10	4,2 3,7	3 2	1,1 0,7	
	Zusammen	2506	2105 84,0	E Z	26 19	1,2 0,9	2079 2086	709 732	34,1 35,1	652 679	31,4 32,6	382 208	18,4 10,0	97 131	4,7 6,3	21 22	1,0 1,1	
119041	Korb Ohne Briefwahl	7160	5113 (83,9)	E Z	64 45	1,3 0,9	5049 5068	2106 1799	41,7 35,5	2046 1929	40,5 38,1	205 504	4,1 9,9	371 407	7,3 8,0	36 46	0,7 0,9	
	Briefwahl		1029	E Z	6 3	0,6 0,3	1023 1026	470 399	45,9 38,9	356 317	34,8 30,9	46 137	4,5 13,4	87 99	8,5 9,6	7 7	0,7 0,7	
	Zusammen	7160	6142 85,8	E Z	70 48	1,1 0,8	6072 6094	2576 2198	42,4 36,1	2402 2246	39,6 36,9	251 641	4,1 10,5	458 506	7,5 8,3	43 53	0,7 0,9	
119042	Leutenbach Ohne Briefwahl	7630	5532 (82,5)	E Z	62 60	1,1 1,1	5470 5472	2139 1804	39,1 33,0	2371 2237	43,3 40,9	182 472	3,3 8,6	384 428	7,0 7,8	64 63	1,2 1,2	
	Briefwahl		906	E Z	2 2	0,2 0,2	904 904	332 265	36,7 29,3	395 354	43,7 39,2	42 108	4,6 11,9	87 97	9,6 10,7	5 6	0,6 0,7	
	Zusammen	7630	6438 84,4	E Z	64 62	1,0 1,0	6374 6376	2471 2069	38,8 32,4	2766 2591	43,4 40,6	224 580	3,5 9,1	471 525	7,4 8,2	69 69	1,1 1,1	
119044	Murrhardt, Stadt Ohne Briefwahl	9976	6701 (76,1)	E Z	135 124	2,0 1,9	6566 6577	2381 2104	36,3 32,0	2697 2575	41,1 39,2	368 583	5,6 8,9	476 572	7,2 8,7	60 60	0,9 0,9	
	Briefwahl		1096	E Z	5 6	0,5 0,5	1091 1090	410 340	37,6 31,2	416 386	38,1 35,4	67 126	6,1 11,6	110 129	10,1 11,8	8 9	0,7 0,8	
	Zusammen	9976	7797 78,2	E Z	140 130	1,8 1,7	7657 7667	2791 2444	36,5 31,9	3113 2961	40,7 38,6	435 709	5,7 9,2	586 701	7,7 9,1	68 69	0,9 0,9	
119053	Oppenweiler Ohne Briefwahl	2907	2091 (81,4)	E Z	39 37	1,9 1,8	2052 2054	802 697	39,1 33,9	753 770	36,7 37,5	175 220	8,5 10,7	159 168	7,7 8,2	6 12	0,3 0,6	
	Briefwahl		329	E Z	0 0	0,0 0,0	329 329	139 132	42,2 40,1	121 121	36,8 36,8	22 25	6,7 7,6	24 29	7,3 8,8	2	0,6	
	Zusammen	2907	2420 83,2	E Z	39 37	1,6 1,5	2381 2383	941 829	39,5 34,8	874 891	36,7 37,4	197 245	8,3 10,3	183 197	7,7 8,3	8 12	0,3 0,5	
119055	Plüderhausen Ohne Briefwahl	6546	4684 (81,9)	E Z	71 56	1,5 1,2	4613 4628	1872 1611	40,6 34,8	1916 1739	41,5 37,6	184 481	4,0 10,4	268 347	5,8 7,5	28 27	0,6 0,6	
	Briefwahl		798	E Z	5 1	0,6 0,1	793 797	338 274	42,6 34,4	299 277	37,7 34,8	33 94	4,2 11,8	61 68	7,7 8,5	2 2	0,3 0,3	
	Zusammen	6546	5482 83,7	E Z	76 57	1,4 1,0	5406 5425	2210 1885	40,9 34,7	2215 2016	41,0 37,2	217 575	4,0 10,6	329 415	6,1 7,6	30 29	0,6 0,5	

Stadt- und Landkreisen Baden-Württembergs

w u r d e n a b g e g e b e n f ü r																				Schlüssel
DVU		GRAUE		REP		Pro DM		Tier-schutz		NPD		ödp		PBC		Sonstige Parteien		Einzel-bewerber		
Anz.	%	Anz.	%	Anz.	%	Anz.	%	Anz.	%	Anz.	%	Anz.	%	Anz.	%	Anz.	%	Anz.	%	
																				119
26	0,4	16	0,2	249 283	3,6 4,0	28	0,4	20	0,3	4	0,1	21 17	0,3 0,2	52 33	0,7 0,5	46	0,7	13	0,2	119093
8	0,5	2	0,1	51 44	3,3 2,9	4	0,3	4	0,3			6 3	0,4 0,2	13 12	0,8 0,8	7	0,5	1	0,1	
34	0,4	18	0,2	300 327	3,5 3,8	32	0,4	24	0,3	4	0,0	27 20	0,3 0,2	65 45	0,8 0,5	53	0,6	14	0,2	
27	1,5	5 7	0,3 0,4	113 137	6,2 7,5	13	0,7	2	0,1	3	0,2	2 7	0,1 0,4	67 72	3,7 4,0	9	0,5			119038
3	1,1			15 13	5,7 4,9	3	1,1	2	0,7			1 2	0,4 0,7	15 11	5,7 4,1	3	1,1			
30	1,4	5 7	0,2 0,3	128 150	6,2 7,2	16	0,8	4	0,2	3	0,1	3 9	0,1 0,4	82 83	3,9 4,0	12	0,6			
20	0,4	14	0,3	221 218	4,4 4,3	32	0,6	17	0,3	6	0,1	24 12	0,5 0,2	29 24	0,6 0,5	40	0,8	11	0,2	119041
2	0,2	4	0,4	44 33	4,3 3,2	8	0,8	7	0,7	5	0,5	2	0,2	7 5	0,7 0,5	3	0,3	4	0,4	
22	0,4	18	0,3	265 251	4,4 4,1	40	0,7	24	0,4	11	0,2	26 12	0,4 0,2	36 29	0,6 0,5	43	0,7	15	0,2	
24	0,4	10	0,2	245 256	4,5 4,7	47	0,9	32	0,6	9	0,2	33 22	0,6 0,4	31 29	0,6 0,5	39	0,7	21	0,4	119042
1	0,1	2	0,2	32 40	3,5 4,4	7	0,8	5	0,6	2	0,2	4 3	0,4 0,3	2 3	0,2 0,3	11	1,2	5	0,6	
25	0,4	12	0,2	277 296	4,3 4,6	54	0,8	37	0,6	11	0,2	37 25	0,6 0,4	33 32	0,5 0,5	50	0,8	26	0,4	
66	1,0	18 20	0,3 0,3	490 425	7,5 6,5	34	0,5	25	0,4	11	0,2	44 30	0,7 0,5	32 30	0,5 0,5	42	0,6			119044
3	0,3	8 4	0,7 0,4	61 59	5,6 5,4	14	1,3	3	0,3			9 5	0,8 0,5	2 1	0,2 0,1	11	1,0			
69	0,9	26 24	0,3 0,3	551 484	7,2 6,3	48	0,6	28	0,4	11	0,1	53 35	0,7 0,5	34 31	0,4 0,4	53	0,7			
16	0,8	7 3	0,3 0,1	119 107	5,8 5,2	11	0,5	7	0,3	1	0,0	12 12	0,6 0,6	19 17	0,9 0,8	13	0,6			119053
2	0,6	2	0,6	14 15	4,3 4,6	2	0,6					2 1	0,6 0,3	3 1	0,9 0,3	1	0,3			
18	0,8	9 3	0,4 0,1	133 122	5,6 5,1	13	0,5	7	0,3	1	0,0	14 13	0,6 0,5	22 18	0,9 0,8	14	0,6			
19	0,4	12	0,3	248 256	5,4 5,5	28	0,6	15	0,3	3	0,1	20 17	0,4 0,4	68 54	1,5 1,2	19	0,4	9	0,2	119055
6	0,8	2	0,3	46 42	5,8 5,3	13	1,6	3	0,4			3	0,4	8 8	1,0 1,0	8	1,0	3	0,4	
25	0,5	14	0,3	294 298	5,4 5,5	41	0,8	18	0,3	3	0,1	23 17	0,4 0,3	76 62	1,4 1,1	27	0,5	12	0,2	

Stadtkreis / Landkreis Gemeinde	Wahl- berech- tigte	Wäh- ler	Wahl- betei- ligung	Erst-/ Zweit- stim- men	Un- gültige Stimmen		Gültige Stimmen	V o n d e n g ü l t i g e n S t i m m e n									
								CDU		SPD		FDP/DVP		GRÜNE		PDS	
Schlüssel	Name	Anz.	%	E/Z	Anz.	%	Anz.	%	Anz.	%	Anz.	%	Anz.	%	Anz.	%	
119	Noch: Landkreis Rems-Murr-Kreis																
119090	Remshalden																
	Ohne Briefwahl	9870	7109 (85,9)	E	96 1,4	7013	3029 43,2	2739 39,1	295 4,2	475 6,8	59 0,8						
				Z	80 1,1	7029	2544 36,2	2439 34,7	812 11,6	629 8,9	54 0,8						
	Briefwahl		1548	E	18 1,2	1530	697 45,6	529 34,6	64 4,2	123 8,0	13 0,8						
				Z	9 0,6	1539	589 38,3	448 29,1	184 12,0	169 11,0	18 1,2						
	Zusammen	9870	8657 87,7	E	114 1,3	8543	3726 43,6	3268 38,3	359 4,2	598 7,0	72 0,8						
				Z	89 1,0	8568	3133 36,6	2887 33,7	996 11,6	798 9,3	72 0,8						
119061	Rudersberg																
	Ohne Briefwahl	7948	5656 (80,0)	E	102 1,8	5554	2454 44,2	1941 34,9	206 3,7	326 5,9	47 0,8						
				Z	78 1,4	5578	2165 38,8	1801 32,3	503 9,0	379 6,8	37 0,7						
	Briefwahl		822	E	4 0,5	818	351 42,9	282 34,5	34 4,2	65 7,9	7 0,9						
				Z	1 0,1	821	298 36,3	242 29,5	87 10,6	87 10,6	11 1,3						
	Zusammen	7948	6478 81,5	E	106 1,6	6372	2805 44,0	2223 34,9	240 3,8	391 6,1	54 0,8						
				Z	79 1,2	6399	2463 38,5	2043 31,9	590 9,2	466 7,3	48 0,8						
119067	Schorndorf, Stadt																
	Ohne Briefwahl	26944	18627 (80,7)	E	309 1,7	18318	7940 43,3	7300 39,9	600 3,3	1241 6,8	137 0,7						
				Z	228 1,2	18399	6857 37,3	6643 36,1	1679 9,1	1639 8,9	130 0,7						
	Briefwahl		3719	E	18 0,5	3701	1672 45,2	1325 35,8	129 3,5	334 9,0	16 0,4						
				Z	11 0,3	3708	1327 35,8	1176 31,7	468 12,6	408 11,0	33 0,9						
	Zusammen	26944	22346 82,9	E	327 1,5	22019	9612 43,7	8625 39,2	729 3,3	1575 7,2	153 0,7						
				Z	239 1,1	22107	8184 37,0	7819 35,4	2147 9,7	2047 9,3	163 0,7						
119068	Schwaikheim																
	Ohne Briefwahl	5855	4222 (85,1)	E	62 1,5	4160	1538 37,0	1926 46,3	168 4,0	281 6,8	42 1,0						
				Z	51 1,2	4171	1309 31,4	1758 42,1	390 9,4	394 9,4	37 0,9						
	Briefwahl		862	E	7 0,8	855	303 35,4	387 45,3	41 4,8	75 8,8	6 0,7						
				Z	5 0,6	857	237 27,7	343 40,0	103 12,0	105 12,3	12 1,4						
	Zusammen	5855	5084 86,8	E	69 1,4	5015	1841 36,7	2313 46,1	209 4,2	356 7,1	48 1,0						
				Z	56 1,1	5028	1546 30,7	2101 41,8	493 9,8	499 9,9	49 1,0						
119069	Spiegelberg																
	Ohne Briefwahl	1540	1167 (83,6)	E	35 3,0	1132	422 37,3	439 38,8	58 5,1	69 6,1	5 0,4						
				Z	29 2,5	1138	371 32,6	425 37,3	91 8,0	88 7,7	6 0,5						
	Briefwahl		136	E	0 0,0	136	47 34,6	47 34,6	11 8,1	14 10,3	1 0,7						
				Z	0 0,0	136	41 30,1	45 33,1	9 6,6	23 16,9	2 1,5						
	Zusammen	1540	1303 84,6	E	35 2,7	1268	469 37,0	486 38,3	69 5,4	83 6,5	6 0,5						
				Z	29 2,2	1274	412 32,3	470 36,9	100 7,8	111 8,7	8 0,6						
119075	Sulzbach an der Murr																
	Ohne Briefwahl	3535	2509 (79,5)	E	50 2,0	2459	999 40,6	854 34,7	166 6,8	160 6,5	20 0,8						
				Z	48 1,9	2461	905 36,8	816 33,2	219 8,9	196 8,0	14 0,6						
	Briefwahl		363	E	2 0,6	361	158 43,8	111 30,7	31 8,6	29 8,0	4 1,1						
				Z	1 0,3	362	133 36,7	104 28,7	53 14,6	36 9,9	5 1,4						
	Zusammen	3535	2872 81,2	E	52 1,8	2820	1157 41,0	965 34,2	197 7,0	189 6,7	24 0,9						
				Z	49 1,7	2823	1038 36,8	920 32,6	272 9,6	232 8,2	19 0,7						
119076	Urbach																
	Ohne Briefwahl	5550	4048 (82,2)	E	86 2,1	3962	1679 42,4	1527 38,5	159 4,0	256 6,5	25 0,6						
				Z	64 1,6	3984	1463 36,7	1509 37,9	356 8,9	249 6,3	15 0,4						
	Briefwahl		600	E	1 0,2	599	266 44,4	218 36,4	23 3,8	53 8,8	5 0,8						
				Z	1 0,2	599	230 38,4	190 31,7	80 13,4	59 9,8	10 1,7						
	Zusammen	5550	4648 83,7	E	87 1,9	4561	1945 42,6	1745 38,3	182 4,0	309 6,8	30 0,7						
				Z	65 1,4	4583	1693 36,9	1699 37,1	436 9,5	308 6,7	25 0,5						

Stadt- und Landkreisen Baden-Württembergs

w u r d e n a b g e g e b e n f ü r																		Schlüssel		
DVU		GRAUE		REP		Pro DM		Tier- schutz		NPD		ödp		PBC		Sonstige Parteien			Einzel- bewerber	
Anz.	%	Anz.	%	Anz.	%	Anz.	%	Anz.	%	Anz.	%	Anz.	%	Anz.	%	Anz.	%		Anz.	%
				294	4,2							49	0,7	58	0,8			15	0,2	119
27	0,4	15	0,2	321	4,6	51	0,7	21	0,3	5	0,1	33	0,5	43	0,6	35	0,5			119090
				70	4,6							12	0,8	15	1,0			7	0,5	
7	0,5	4	0,3	64	4,2	16	1,0	11	0,7	2	0,1	10	0,6	9	0,6	8	0,5			
				364	4,3							61	0,7	73	0,9			22	0,3	
34	0,4	19	0,2	385	4,5	67	0,8	32	0,4	7	0,1	43	0,5	52	0,6	43	0,5			
				468	8,4							24	0,4	76	1,4			12	0,2	119061
37	0,7	15	0,3	440	7,9	61	1,1	33	0,6	6	0,1	16	0,3	64	1,1	21	0,4			
				59	7,2							3	0,4	14	1,7			3	0,4	
8	1,0	1	0,1	55	6,7	14	1,7	6	0,7	1	0,1	3	0,4	5	0,6	3	0,4			
				527	8,3							27	0,4	90	1,4			15	0,2	
45	0,7	16	0,3	495	7,7	75	1,2	39	0,6	7	0,1	19	0,3	69	1,1	24	0,4			
				857	4,7							65	0,4	162	0,9			16	0,1	119067
94	0,5	28	0,2	856	4,7	105	0,6	67	0,4	19	0,1	53	0,3	148	0,8	81	0,4			
				178	4,8							14	0,4	28	0,8			5	0,1	
15	0,4	13	0,4	178	4,8	24	0,6	14	0,4	6	0,2	7	0,2	21	0,6	18	0,5			
				1035	4,7							79	0,4	190	0,9			21	0,1	
109	0,5	41	0,2	1034	4,7	129	0,6	81	0,4	25	0,1	60	0,3	169	0,8	99	0,4			
				149	3,6							21	0,5	23	0,6			12	0,3	119068
15	0,4	10	0,2	152	3,6	40	1,0	24	0,6	4	0,1	8	0,2	11	0,3	19	0,5			
				29	3,4							4	0,5	4	0,5			6	0,7	
6	0,7	4	0,5	27	3,2	5	0,6	3	0,4			2	0,2	3	0,4	7	0,8			
				178	3,5							25	0,5	27	0,5			18	0,4	
21	0,4	14	0,3	179	3,6	45	0,9	27	0,5	4	0,1	10	0,2	14	0,3	26	0,5			
				118	10,4							10	0,9	8	0,7					119069
12	1,1	3	0,3	113	9,9	14	1,2	1	0,1	3	0,3	5	0,4	7	0,6	1	0,1			
				13	9,6							1	0,7							
		2	1,5	12	8,8	3	2,2													
		1	0,7																	
		5	0,4	131	10,3							11	0,9	8	0,6					
12	0,9	2	0,2	125	9,8	17	1,3	1	0,1	3	0,2	5	0,4	7	0,5	1	0,1			
				227	9,2							6	0,2	16	0,7					119075
29	1,2	11	0,4	217	8,8	20	0,8	10	0,4	4	0,2	3	0,1	12	0,5	8	0,3			
				21	5,8							4	1,1	2	0,6					
		1	0,3	15	4,1	7	1,9	2	0,6	1	0,3			2	0,6	2	0,6			
		2	0,6																	
		12	0,4	248	8,8							10	0,4	18	0,6					
29	1,0	10	0,4	232	8,2	27	1,0	12	0,4	5	0,2	3	0,1	14	0,5	10	0,4			
				245	6,2							11	0,3	52	1,3			8	0,2	119076
21	0,5	7	0,2	242	6,1	29	0,7	21	0,5	1	0,0	7	0,2	51	1,3	13	0,3			
				26	4,3							4	0,7	4	0,7					
1	0,2	1	0,2	19	3,2	4	0,7	1	0,2			2	0,3	1	0,2	1	0,2			
				271	5,9							15	0,3	56	1,2			8	0,2	
22	0,5	8	0,2	261	5,7	33	0,7	22	0,5	1	0,0	9	0,2	52	1,1	14	0,3			

Stadtkreis / Landkreis Gemeinde	Wahl- berech- tigte	Wäh- ler	Wahl- betei- ligung	Erst-/ Zweit- stim- men	Un- gültige Stimmen		Gültige Stimmen		V o n d e n g ü l t i g e n S t i m m e n									
					CDU	SPD	FDP/DVP	GRÜNE	PDS									
Schlüssel	Name	Anz.	%	E/Z	Anz.	%	Anz.	%	Anz.	%	Anz.	%	Anz.	%	Anz.	%		
119	Noch: Landkreis Rems-Murr-Kreis																	
119079	Waiblingen, Stadt																	
	Ohne Briefwahl	34527	24023 (81,9)	E	303 1,3	23720	9742 41,1	9972 42,0	808 3,4	1657 7,0	199 0,8							
				Z	263 1,1	23760	8282 34,9	8971 37,8	2359 9,9	2159 9,1	244 1,0							
	Briefwahl		4994	E	37 0,7	4957	2095 42,3	1875 37,8	211 4,3	427 8,6	40 0,8							
				Z	18 0,4	4976	1678 33,7	1721 34,6	635 12,8	492 9,9	57 1,1							
	Zusammen	34527	29017 84,0	E	340 1,2	28677	11837 41,3	11847 41,3	1019 3,6	2084 7,3	239 0,8							
				Z	281 1,0	28736	9960 34,7	10692 37,2	2994 10,4	2651 9,2	301 1,0							
119091	Weinstadt, Stadt																	
	Ohne Briefwahl	17857	12867 (84,7)	E	165 1,3	12702	5731 45,1	4762 37,5	543 4,3	949 7,5	84 0,7							
				Z	128 1,0	12739	4789 37,6	4307 33,8	1500 11,8	1221 9,6	93 0,7							
	Briefwahl		2538	E	20 0,8	2518	1129 44,8	872 34,6	129 5,1	206 8,2	17 0,7							
				Z	10 0,4	2528	939 37,1	773 30,6	353 14,0	246 9,7	17 0,7							
	Zusammen	17857	15405 86,3	E	185 1,2	15220	6860 45,1	5634 37,0	672 4,4	1155 7,6	101 0,7							
				Z	138 0,9	15267	5728 37,5	5080 33,3	1853 12,1	1467 9,6	110 0,7							
119083	Weissach im Tal																	
	Ohne Briefwahl	5309	3847 (83,6)	E	63 1,6	3784	1450 38,3	1457 38,5	265 7,0	264 7,0	23 0,6							
				Z	44 1,1	3803	1322 34,8	1435 37,7	339 8,9	303 8,0	17 0,4							
	Briefwahl		690	E	4 0,6	686	253 36,9	286 41,7	52 7,6	43 6,3	8 1,2							
				Z	2 0,3	688	226 32,8	261 37,9	77 11,2	68 9,9	8 1,2							
	Zusammen	5309	4537 85,5	E	67 1,5	4470	1703 38,1	1743 39,0	317 7,1	307 6,9	31 0,7							
				Z	46 1,0	4491	1548 34,5	1696 37,8	416 9,3	371 8,3	25 0,6							
119084	Welzheim, Stadt																	
	Ohne Briefwahl	7338	5178 (79,6)	E	91 1,8	5087	2181 42,9	1960 38,5	178 3,5	302 5,9	45 0,9							
				Z	85 1,6	5093	1810 35,5	1837 36,1	458 9,0	371 7,3	44 0,9							
	Briefwahl		802	E	13 1,6	789	365 46,3	277 35,1	29 3,7	60 7,6	2 0,3							
				Z	9 1,1	793	316 39,8	255 32,2	89 11,2	65 8,2	5 0,6							
	Zusammen	7338	5980 81,5	E	104 1,7	5876	2546 43,3	2237 38,1	207 3,5	362 6,2	47 0,8							
				Z	94 1,6	5886	2126 36,1	2092 35,5	547 9,3	436 7,4	49 0,8							
119085	Winnenden, Stadt																	
	Ohne Briefwahl	17571	12346 (81,4)	E	156 1,3	12190	5397 44,3	4628 38,0	494 4,1	885 7,3	85 0,7							
				Z	128 1,0	12218	4598 37,6	4177 34,2	1257 10,3	1146 9,4	112 0,9							
	Briefwahl		2296	E	19 0,8	2277	1089 47,8	757 33,2	101 4,4	181 7,9	16 0,7							
				Z	6 0,3	2290	908 39,7	709 31,0	280 12,2	217 9,5	14 0,6							
	Zusammen	17571	14642 83,3	E	175 1,2	14467	6486 44,8	5385 37,2	595 4,1	1066 7,4	101 0,7							
				Z	134 0,9	14508	5506 38,0	4886 33,7	1537 10,6	1363 9,4	126 0,9							
119086	Winterbach																	
	Ohne Briefwahl	5526	4040 (84,8)	E	77 1,9	3963	1619 40,9	1645 41,5	159 4,0	346 8,7	23 0,6							
				Z	59 1,5	3981	1374 34,5	1405 35,3	423 10,6	512 12,9	21 0,5							
	Briefwahl		742	E	7 0,9	735	301 41,0	297 40,4	26 3,5	71 9,7	4 0,5							
				Z	3 0,4	739	261 35,3	252 34,1	78 10,6	100 13,5	4 0,5							
	Zusammen	5526	4782 86,5	E	84 1,8	4698	1920 40,9	1942 41,3	185 3,9	417 8,9	27 0,6							
				Z	62 1,3	4720	1635 34,6	1657 35,1	501 10,6	612 13,0	25 0,5							
119	Landkreis Rems-Murr-Kreis insgesamt																	
	Ohne Briefwahl	279792	197737 (81,9)	E	3008 1,5	194729	80991 41,6	76469 39,3	8993 4,6	13372 6,9	1484 0,8							
				Z	2455 1,2	195282	69646 35,7	70783 36,2	19286 9,9	16902 8,7	1624 0,8							
	Briefwahl		36720	E	263 0,7	36457	15549 42,7	13233 36,3	1859 5,1	3128 8,6	242 0,7							
				Z	142 0,4	36578	12973 35,5	12018 32,9	4488 12,3	3797 10,4	325 0,9							
	Zusammen	279792	234457 83,8	E	3271 1,4	231186	96540 41,8	89702 38,8	10852 4,7	16500 7,1	1726 0,7							
				Z	2597 1,1	231860	82619 35,6	82801 35,7	23774 10,3	20699 8,9	1949 0,8							

Stadt- und Landkreisen Baden-Württembergs

wurden abgegeben für																				Schlüssel
DVU		GRAUE		REP		Pro DM		Tier-schutz		NPD		ödp		PBC		Sonstige Parteien		Einzel-bewerber		
Anz.	%	Anz.	%	Anz.	%	Anz.	%	Anz.	%	Anz.	%	Anz.	%	Anz.	%	Anz.	%	Anz.	%	
																				119
116	0,5	66	0,3	1046 1073	4,4 4,5	126	0,5	83	0,3	33	0,1	168 83	0,7 0,3	97 74	0,4 0,3	91	0,4	31	0,1	119079
22	0,4	25	0,5	209 210	4,2 4,2	32	0,6	33	0,7	5	0,1	41 26	0,8 0,5	43 28	0,9 0,6	12	0,2	16	0,3	
138	0,5	91	0,3	1255 1283	4,4 4,5	158	0,5	116	0,4	38	0,1	209 109	0,7 0,4	140 102	0,5 0,4	103	0,4	47	0,2	
42	0,3	25	0,2	406 451	3,2 3,5	58	0,5	60	0,5	13	0,1	72 42	0,6 0,3	132 87	1,0 0,7	51	0,4	23	0,2	119091
12	0,5	4	0,2	116 104	4,6 4,1	17	0,7	13	0,5	1	0,0	17 8	0,7 0,3	30 23	1,2 0,9	18	0,7	2	0,1	
54	0,4	29	0,2	522 555	3,4 3,6	75	0,5	73	0,5	14	0,1	89 50	0,6 0,3	162 110	1,1 0,7	69	0,5	25	0,2	
14	0,4	26 11	0,7 0,3	254 260	6,7 6,8	22	0,6	24	0,6	5	0,1	27 16	0,7 0,4	18 21	0,5 0,6	14	0,4			119083
3	0,4	6 3	0,9 0,4	31 29	4,5 4,2	2	0,3	4	0,6	2	0,3	3 1	0,4 0,1	4 1	0,6 0,1	3	0,4			
17	0,4	32 14	0,7 0,3	285 289	6,4 6,4	24	0,5	28	0,6	7	0,2	30 17	0,7 0,4	22 22	0,5 0,5	17	0,4			
33	0,6	4	0,1	335 351	6,6 6,9	52	1,0	23	0,5	12	0,2	24 20	0,5 0,4	59 46	1,2 0,9	32	0,6	3	0,1	119084
6	0,8	2	0,3	46 34	5,8 4,3	3	0,4	5	0,6	1	0,1	3 4	0,4 0,5	7 3	0,9 0,4	5	0,6			
39	0,7	6	0,1	381 385	6,5 6,5	55	0,9	28	0,5	13	0,2	27 24	0,5 0,4	66 49	1,1 0,8	37	0,6	3	0,1	
79	0,6	31	0,3	522 531	4,3 4,3	61	0,5	41	0,3	25	0,2	55 37	0,5 0,3	75 65	0,6 0,5	58	0,5	49	0,4	119085
11	0,5	9	0,4	93 79	4,1 3,4	13	0,6	10	0,4	3	0,1	13 6	0,6 0,3	20 10	0,9 0,4	21	0,9	7	0,3	
90	0,6	40	0,3	615 610	4,3 4,2	74	0,5	51	0,4	28	0,2	68 43	0,5 0,3	95 75	0,7 0,5	79	0,5	56	0,4	
12	0,3	4	0,1	141 152	3,6 3,8	20	0,5	19	0,5	4	0,1	11 7	0,3 0,2	14 19	0,4 0,5	9	0,2	5	0,1	119086
3	0,4	2	0,3	28 21	3,8 2,8	5	0,7	4	0,5	1	0,1	1 1	0,1 0,1	6 4	0,8 0,5	4	0,5	1	0,1	
15	0,3	6	0,1	169 173	3,6 3,7	25	0,5	23	0,5	5	0,1	12 7	0,3 0,1	20 23	0,4 0,5	13	0,3	6	0,1	
1099	0,6	287 495	0,1 0,3	10335 10318	5,3 5,3	1218	0,6	721	0,4	260	0,1	1014 703	0,5 0,4	1521 1276	0,8 0,7	951	0,5	263	0,1	119
161	0,4	75 136	0,2 0,4	1765 1643	4,8 4,5	279	0,8	180	0,5	41	0,1	217 126	0,6 0,3	312 202	0,9 0,6	209	0,6	77	0,2	
1260	0,5	362 631	0,2 0,3	12100 11961	5,2 5,2	1497	0,6	901	0,4	301	0,1	1231 829	0,5 0,4	1833 1478	0,8 0,6	1160	0,5	340	0,1	

Stadtkreis / Landkreis Gemeinde	Wahl- berech- tigte	Wäh- ler	Wahl- betei- ligung	Erst-/ Zweit- stim- men	Un- gültige Stimmen		Gültige Stimmen		V o n d e n g ü l t i g e n S t i m m e n								
					Anz.	%	Anz.	%	CDU		SPD		FDP/DVP		GRÜNE		PDS
Schlüssel	Name	Anz.	%	E/Z	Anz.	%	Anz.	%	Anz.	%	Anz.	%	Anz.	%	Anz.	%	
Region Franken																	
121000	Heilbronn, Stadt Ohne Briefwahl	78059	54279 (79,1)	E Z	926 898	1,7 1,7	53353 53381	22410 18258	42,0 34,2	23143 21266	43,4 39,8	1373 4538	2,6 8,5	2089 3741	3,9 7,0	452 570	0,8 1,1
	Briefwahl		9150	E Z	78 60	0,9 0,7	9072 9090	3994 3173	44,0 34,9	3572 3232	39,4 35,6	366 1090	4,0 12,0	490 750	5,4 8,3	58 67	0,6 0,7
	Zusammen	78059	63429 81,3	E Z	1004 958	1,6 1,5	62425 62471	26404 21431	42,3 34,3	26715 24498	42,8 39,2	1739 5628	2,8 9,0	2579 4491	4,1 7,2	510 637	0,8 1,0
125	Landkreis Heilbronn																
125001	Abstatt Ohne Briefwahl	2855	2097 (84,6)	E Z	38 33	1,8 1,6	2059 2064	867 744	42,1 36,0	843 729	40,9 35,3	99 220	4,8 10,7	83 152	4,0 7,4	20 24	1,0 1,2
	Briefwahl		371	E Z	1 1	0,3 0,3	370 370	184 147	49,7 39,7	137 117	37,0 31,6	17 46	4,6 12,4	14 25	3,8 6,8	2 1	0,5 0,3
	Zusammen	2855	2468 86,4	E Z	39 34	1,6 1,4	2429 2434	1051 891	43,3 36,6	980 846	40,3 34,8	116 266	4,8 10,9	97 177	4,0 7,3	22 25	0,9 1,0
125005	Bad Friedrichshall, Stadt Ohne Briefwahl	11057	8036 (81,1)	E Z	149 144	1,9 1,8	7887 7892	3623 3111	45,9 39,4	3095 2945	39,2 37,3	181 500	2,3 6,3	303 470	3,8 6,0	89 79	1,1 1,0
	Briefwahl		1089	E Z	41 40	3,8 3,7	1048 1049	446 369	42,6 35,2	416 363	39,7 34,6	42 115	4,0 11,0	52 91	5,0 8,7	12 9	1,1 0,9
	Zusammen	11057	9125 82,5	E Z	190 184	2,1 2,0	8935 8941	4069 3480	45,5 38,9	3511 3308	39,3 37,0	223 615	2,5 6,9	355 561	4,0 6,3	101 88	1,1 1,0
125006	Bad Rappenau, Stadt Ohne Briefwahl	13979	9988 (81,0)	E Z	195 182	2,0 1,8	9793 9806	4328 3657	44,2 37,3	3930 3707	40,1 37,8	255 779	2,6 7,9	378 597	3,9 6,1	112 124	1,1 1,3
	Briefwahl		1583	E Z	12 5	0,8 0,3	1571 1578	767 642	48,8 40,7	524 497	33,4 31,5	57 186	3,6 11,8	71 104	4,5 6,6	11 16	0,7 1,0
	Zusammen	13979	11571 82,8	E Z	207 187	1,8 1,6	11364 11384	5095 4299	44,8 37,8	4454 4204	39,2 36,9	312 965	2,7 8,5	449 701	4,0 6,2	123 140	1,1 1,2
125007	Bad Wimpfen, Stadt Ohne Briefwahl	4813	3294 (80,7)	E Z	74 63	2,2 1,9	3220 3231	1369 1116	42,5 34,5	1377 1224	42,8 37,9	117 335	3,6 10,4	146 271	4,5 8,4	32 39	1,0 1,2
	Briefwahl		690	E Z	7 4	1,0 0,6	683 686	317 260	46,4 37,9	261 240	38,2 35,0	35 83	5,1 12,1	44 62	6,4 9,0	2 7	0,3 1,0
	Zusammen	4813	3984 82,8	E Z	81 67	2,0 1,7	3903 3917	1686 1376	43,2 35,1	1638 1464	42,0 37,4	152 418	3,9 10,7	190 333	4,9 8,5	34 46	0,9 1,2
125008	Beilstein, Stadt Ohne Briefwahl	4421	3219 (85,8)	E Z	55 46	1,7 1,4	3164 3173	1406 1120	44,4 35,3	1203 947	38,0 29,8	238 573	7,5 18,1	140 271	4,4 8,5	20 21	0,6 0,7
	Briefwahl		651	E Z	2 2	0,3 0,3	649 649	304 239	46,8 36,8	228 187	35,1 28,8	59 116	9,1 17,9	34 68	5,2 10,5	3 3	0,5 0,5
	Zusammen	4421	3870 87,5	E Z	57 48	1,5 1,2	3813 3822	1710 1359	44,8 35,6	1431 1134	37,5 29,7	297 689	7,8 18,0	174 339	4,6 8,9	23 24	0,6 0,6
125013	Brackenheim, Stadt Ohne Briefwahl	9652	7251 (83,4)	E Z	143 118	2,0 1,6	7108 7133	2838 2430	39,9 34,1	2803 2283	39,4 32,0	408 871	5,7 12,2	352 611	5,0 8,6	74 78	1,0 1,1
	Briefwahl		922	E Z	4 0	0,4 0,0	918 922	351 287	38,2 31,1	349 272	38,0 29,5	57 125	6,2 13,6	56 104	6,1 11,3	15 17	1,6 1,8
	Zusammen	9652	8173 84,7	E Z	147 118	1,8 1,4	8026 8055	3189 2717	39,7 33,7	3152 2555	39,3 31,7	465 996	5,8 12,4	408 715	5,1 8,9	89 95	1,1 1,2

Stadt- und Landkreisen Baden-Württembergs

wurden abgegeben für																		Schlüssel		
DVU		GRAUE		REP		Pro DM		Tier-schutz		NPD		ödp		PBC		Sonstige Parteien			Einzel-bewerber	
Anz.	%	Anz.	%	Anz.	%	Anz.	%	Anz.	%	Anz.	%	Anz.	%	Anz.	%	Anz.	%		Anz.	%
279	0,5	87	0,2	3470 3626	6,5 6,8	249	0,5	133	0,2	78	0,1	101 86	0,2 0,2	168 193	0,3 0,4	147 277	0,3 0,5			121000
28	0,3	39	0,4	475 495	5,2 5,4	47	0,5	29	0,3	7	0,1	35 23	0,4 0,3	44 34	0,5 0,4	38 76	0,4 0,8			
307	0,5	126	0,2	3945 4121	6,3 6,6	296	0,5	162	0,3	85	0,1	136 109	0,2 0,2	212 227	0,3 0,4	185 353	0,3 0,6			
																		125		
14	0,7	4	0,2	133 126	6,5 6,1	13	0,6	6	0,3	1	0,0	14 8	0,7 0,4	10	0,5	13	0,6			125001
2	0,5	1	0,3	15 20	4,1 5,4	4	1,1	1	0,3	1	0,3	1	0,3	3	0,8	2	0,5			
16	0,7	5	0,2	148 146	6,1 6,0	17	0,7	7	0,3	2	0,1	15 8	0,6 0,3	13	0,5	15	0,6			
41	0,5	11	0,1	506 536	6,4 6,8	39	0,5	19	0,2	14	0,2	20 21	0,3 0,3	40 56	0,5 0,7	30 50	0,4 0,6			125005
3	0,3	9	0,9	68 67	6,5 6,4	4	0,4	8	0,8	2	0,2	5	0,5	5 7	0,5 0,7	2 2	0,2 0,2			
44	0,5	20	0,2	574 603	6,4 6,7	43	0,5	27	0,3	16	0,2	25 21	0,3 0,2	45 63	0,5 0,7	32 52	0,4 0,6			
55	0,6	18	0,2	507 567	5,2 5,8	66	0,7	33	0,3	11	0,1	210 86	2,1 0,9	46 45	0,5 0,5	27 61	0,3 0,6			125006
21	1,3	4	0,3	80 66	5,1 4,2	9	0,6	5	0,3	1	0,1	54 13	3,4 0,8	6 4	0,4 0,3	1 10	0,1 0,6			
76	0,7	22	0,2	587 633	5,2 5,6	75	0,7	38	0,3	12	0,1	264 99	2,3 0,9	52 49	0,5 0,4	28 71	0,2 0,6			
20	0,6	3	0,1	139 157	4,3 4,9	15	0,5	8	0,2	6	0,2	14 5	0,4 0,2	19 19	0,6 0,6	7 13	0,2 0,4			125007
		4	0,6	19 21	2,8 3,1	1	0,1			1	0,1			3 3	0,4 0,4	2 4	0,3 0,6			
20	0,5	7	0,2	158 178	4,0 4,5	16	0,4	8	0,2	7	0,2	14 5	0,4 0,1	22 22	0,6 0,6	9 17	0,2 0,4			
15	0,5	6	0,2	145 131	4,6 4,1	17	0,5	14	0,4	6	0,2	12 5	0,4 0,2	12	0,4	35	1,1			125008
3	0,5	3	0,5	19 17	2,9 2,6	2	0,3	2	0,3	1	0,2	2	0,3	6	0,9	2	0,3			
18	0,5	9	0,2	164 148	4,3 3,9	19	0,5	16	0,4	7	0,2	14 5	0,4 0,1	18	0,5	37	1,0			
29	0,4	17	0,2	577 614	8,1 8,6	23	0,3	30	0,4	31	0,4	56 34	0,8 0,5	33	0,5	49	0,7			125013
4	0,4	7	0,8	76 82	8,3 8,9	7	0,8	1	0,1	1	0,1	14 5	1,5 0,5	3	0,3	7	0,8			
33	0,4	24	0,3	653 696	8,1 8,6	30	0,4	31	0,4	32	0,4	70 39	0,9 0,5	36	0,4	56	0,7			

Stadtkreis / Landkreis Gemeinde		Wahl- berech- tigte	Wäh- ler	Wahl- betei- ligung	Erst-/ Zweit- stim- men	Un- gültige Stimmen		Gültige Stimmen		V o n d e n g ü l t i g e n S t i m m e n							
										CDU		SPD		FDP/DVP		GRÜNE	
Schlüssel	Name	Anz.	%	E/Z	Anz.	%	Anz.	%	Anz.	%	Anz.	%	Anz.	%	Anz.	%	
125	Noch: Landkreis Heilbronn																
125017	Cleebronn																
	Ohne Briefwahl	1813	1350 (82,2)	E	33 2,4	1317	637 48,4	458 34,8	68 5,2	55 4,2	12 0,9						
				Z	23 1,7	1327	561 42,3	384 28,9	154 11,6	102 7,7	11 0,8						
	Briefwahl		170	E	2 1,2	168	82 48,8	58 34,5	5 3,0	11 6,5	1 0,6						
				Z	2 1,2	168	76 45,2	39 23,2	21 12,5	20 11,9							
	Zusammen	1813	1520 83,8	E	35 2,3	1485	719 48,4	516 34,7	73 4,9	66 4,4	13 0,9						
				Z	25 1,6	1495	637 42,6	423 28,3	175 11,7	122 8,2	11 0,7						
125021	Eberstadt																
	Ohne Briefwahl	2150	1617 (83,3)	E	32 2,0	1585	647 40,8	659 41,6	50 3,2	72 4,5	18 1,1						
				Z	30 1,9	1587	479 30,2	611 38,5	139 8,8	149 9,4	13 0,8						
	Briefwahl		202	E	0 0,0	202	65 32,2	100 49,5	7 3,5	17 8,4	2 1,0						
				Z	0 0,0	202	51 25,2	88 43,6	19 9,4	30 14,9	4 2,0						
	Zusammen	2150	1819 84,6	E	32 1,8	1787	712 39,8	759 42,5	57 3,2	89 5,0	20 1,1						
				Z	30 1,6	1789	530 29,6	699 39,1	158 8,8	179 10,0	17 1,0						
125024	Ellhofen																
	Ohne Briefwahl	2235	1671 (84,1)	E	18 1,1	1653	694 42,0	708 42,8	60 3,6	74 4,5	9 0,5						
				Z	15 0,9	1656	574 34,7	682 41,2	148 8,9	96 5,8	9 0,5						
	Briefwahl		243	E	2 0,8	241	87 36,1	111 46,1	8 3,3	13 5,4	3 1,2						
				Z	3 1,2	240	68 28,3	102 42,5	29 12,1	12 5,0	7 2,9						
	Zusammen	2235	1914 85,6	E	20 1,0	1894	781 41,2	819 43,2	68 3,6	87 4,6	12 0,6						
				Z	18 0,9	1896	642 33,9	784 41,4	177 9,3	108 5,7	16 0,8						
125026	Eppingen, Stadt																
	Ohne Briefwahl	13199	9462 (80,4)	E	234 2,5	9228	4117 44,6	3699 40,1	287 3,1	369 4,0	71 0,8						
				Z	212 2,2	9250	3493 37,8	3425 37,0	746 8,1	570 6,2	77 0,8						
	Briefwahl		1386	E	13 0,9	1373	644 46,9	500 36,4	58 4,2	51 3,7	11 0,8						
				Z	10 0,7	1376	546 39,7	435 31,6	147 10,7	94 6,8	17 1,2						
	Zusammen	13199	10848 82,2	E	247 2,3	10601	4761 44,9	4199 39,6	345 3,3	420 4,0	82 0,8						
				Z	222 2,0	10626	4039 38,0	3860 36,3	893 8,4	664 6,2	94 0,9						
125027	Erlenbach																
	Ohne Briefwahl	3488	2670 (86,0)	E	37 1,4	2633	1381 52,4	894 34,0	51 1,9	102 3,9	24 0,9						
				Z	34 1,3	2636	1152 43,7	839 31,8	199 7,5	174 6,6	23 0,9						
	Briefwahl		368	E	1 0,3	367	176 48,0	125 34,1	12 3,3	26 7,1	1 0,3						
				Z	0 0,0	368	136 37,0	115 31,3	53 14,4	28 7,6	3 0,8						
	Zusammen	3488	3038 87,1	E	38 1,3	3000	1557 51,9	1019 34,0	63 2,1	128 4,3	25 0,8						
				Z	34 1,1	3004	1288 42,9	954 31,8	252 8,4	202 6,7	26 0,9						
125030	Flein																
	Ohne Briefwahl	4542	3303 (86,7)	E	52 1,6	3251	1381 42,5	1409 43,3	171 5,3	137 4,2	20 0,6						
				Z	44 1,3	3259	1141 35,0	1149 35,3	467 14,3	256 7,9	27 0,8						
	Briefwahl		717	E	6 0,8	711	312 43,9	283 39,8	43 6,0	37 5,2	2 0,3						
				Z	5 0,7	712	243 34,1	212 29,8	136 19,1	74 10,4	5 0,7						
	Zusammen	4542	4020 88,5	E	58 1,4	3962	1693 42,7	1692 42,7	214 5,4	174 4,4	22 0,6						
				Z	49 1,2	3971	1384 34,9	1361 34,3	603 15,2	330 8,3	32 0,8						
125034	Gemmingen																
	Ohne Briefwahl	3315	2467 (82,9)	E	36 1,5	2431	989 40,7	1049 43,2	58 2,4	121 5,0	19 0,8						
				Z	46 1,9	2421	812 33,5	996 41,1	211 8,7	153 6,3	17 0,7						
	Briefwahl		315	E	0 0,0	315	145 46,0	113 35,9	21 6,7	12 3,8	1 0,3						
				Z	2 0,6	313	117 37,4	103 32,9	42 13,4	28 8,9							
	Zusammen	3315	2782 83,9	E	36 1,3	2746	1134 41,3	1162 42,3	79 2,9	133 4,8	20 0,7						
				Z	48 1,7	2734	929 34,0	1099 40,2	253 9,3	181 6,6	17 0,6						

Stadt- und Landkreisen Baden-Württembergs

wurden abgegeben für																				Schlüssel
DVU		GRAUE		REP		Pro DM		Tier-schutz		NPD		ödp		PBC		Sonstige Parteien		Einzel-bewerber		
Anz.	%	Anz.	%	Anz.	%	Anz.	%	Anz.	%	Anz.	%	Anz.	%	Anz.	%	Anz.	%	Anz.	%	
																				125
3	0,2	4	0,3	83	6,3															125017
				82	6,2	8	0,6			6	0,5	4	0,3	2	0,2	2	0,2	8	0,6	
1	0,6			11	6,5					1	0,6							2	1,2	
				7	4,2															
4	0,3	4	0,3	94	6,3							4	0,3							
				89	6,0	9	0,6			7	0,5	2	0,1	2	0,1	10	0,7			
9	0,6	1	0,1	110	6,9							12	0,8	12	0,8			5	0,3	125021
				135	8,5	7	0,4	8	0,5	1	0,1	8	0,5	15	0,9			12	0,8	
				5	2,5							1	0,5	5	2,5					
				4	2,0	2	1,0	1	0,5					2	1,0	1	0,5			
9	0,5	1	0,1	115	6,4							13	0,7	17	1,0			5	0,3	
				139	7,8	9	0,5	9	0,5	1	0,1	8	0,4	17	1,0			13	0,7	
10	0,6	1	0,1	89	5,4							8	0,5	4	0,2			7	0,4	125024
				95	5,7	3	0,2	4	0,2	6	0,4	3	0,2	10	0,6			15	0,9	
2	0,8			13	5,4							2	0,8	3	1,2			1	0,4	
				10	4,2					1	0,4	1	0,4	1	0,4	2	0,8	5	2,1	
12	0,6	1	0,1	102	5,4							10	0,5	7	0,4			8	0,4	
				105	5,5	3	0,2	5	0,3	7	0,4	4	0,2	12	0,6			20	1,1	
52	0,6	62	0,7	523	5,7							66	0,7	75	0,8			21	0,2	125026
				501	5,4	66	0,7	33	0,4	32	0,3	83	0,9	49	0,5			61	0,7	
6	0,4	2	0,1	75	5,5							13	0,9	18	1,3			3	0,2	
				73	5,3	13	0,9	13	0,9	4	0,3	8	0,6	8	0,6			10	0,7	
58	0,5	64	0,6	598	5,6							79	0,7	93	0,9			24	0,2	
				574	5,4	79	0,7	46	0,4	36	0,3	91	0,9	57	0,5			71	0,7	
13	0,5	5	0,2	148	5,6							11	0,4	11	0,4			11	0,4	125027
				172	6,5	10	0,4	15	0,6	1	0,0	7	0,3	11	0,4			15	0,6	
				21	5,7															
				24	6,5															
13	0,4	5	0,2	169	5,6							11	0,4	12	0,4			16	0,5	
				196	6,5	10	0,3	16	0,5	1	0,0	8	0,3	11	0,4			22	0,7	
15	0,5	6	0,2	126	3,9							7	0,2							125030
				146	4,5	8	0,2	3	0,1	1	0,0	3	0,1	17	0,5			20	0,6	
2	0,3	1	0,1	30	4,2							4	0,6							
				31	4,4	5	0,7	1	0,1			1	0,1					1	0,1	
17	0,4	7	0,2	156	3,9							11	0,3							
				177	4,5	13	0,3	4	0,1	1	0,0	4	0,1	17	0,4			21	0,5	
10	0,4	4	0,2	137	5,6							35	1,4	14	0,6			9	0,4	125034
				137	5,7	15	0,6	14	0,6	11	0,5	21	0,9	6	0,2			14	0,6	
1	0,3	1	0,3	15	4,8							3	1,0	3	1,0			2	0,6	
				12	3,8	3	1,0					2	0,6	2	0,6			2	0,6	
11	0,4	5	0,2	152	5,5							38	1,4	17	0,6			11	0,4	
				149	5,4	18	0,7	14	0,5	11	0,4	23	0,8	8	0,3			16	0,6	

Stadtkreis / Landkreis Gemeinde	Wahl- berech- tigte	Wäh- ler	Wahl- betei- ligung	Erst-/ Zweit- stim- men	Un- gültige Stimmen		Gültige Stimmen	V o n d e n g ü l t i g e n S t i m m e n									
					CDU	SPD		FDP/DVP		GRÜNE		PDS					
Schlüssel	Name	Anz.	%	E/Z	Anz.	%	Anz.	%	Anz.	%	Anz.	%	Anz.	%	Anz.	%	
125	Noch: Landkreis Heilbronn																
125038	Güglingen, Stadt Ohne Briefwahl	3647	2575 (82,6)	E Z	60 50	2,3 1,9	2515 2525	1109 954	44,1 37,8	927 781	36,9 30,9	127 277	5,0 11,0	116 173	4,6 6,9	19 25	0,8 1,0
	Briefwahl		512	E Z	7 6	1,4 1,2	505 506	212 158	42,0 31,2	168 153	33,3 30,2	55 102	10,9 20,2	30 33	5,9 6,5	3 6	0,6 1,2
	Zusammen	3647	3087 84,6	E Z	67 56	2,2 1,8	3020 3031	1321 1112	43,7 36,7	1095 934	36,3 30,8	182 379	6,0 12,5	146 206	4,8 6,8	22 31	0,7 1,0
125039	Gundelsheim, Stadt Ohne Briefwahl	5299	3955 (84,3)	E Z	62 49	1,6 1,2	3893 3906	2141 1899	55,0 48,6	1187 1136	30,5 29,1	82 260	2,1 6,7	145 200	3,7 5,1	31 32	0,8 0,8
	Briefwahl		584	E Z	4 3	0,7 0,5	580 581	362 323	62,4 55,6	159 147	27,4 25,3	14 42	2,4 7,2	25 34	4,3 5,9	5 5	0,9 0,9
	Zusammen	5299	4539 85,7	E Z	66 52	1,5 1,1	4473 4487	2503 2222	56,0 49,5	1346 1283	30,1 28,6	96 302	2,1 6,7	170 234	3,8 5,2	36 37	0,8 0,8
125111	Hardthausen am Kocher Ohne Briefwahl	2514	1921 (83,2)	E Z	44 39	2,3 2,0	1877 1882	834 672	44,4 35,7	684 654	36,4 34,8	64 157	3,4 8,3	85 120	4,5 6,4	18 12	1,0 0,6
	Briefwahl		198	E Z	0 0	0,0 0,0	198 198	73 63	36,9 31,8	82 81	41,4 40,9	10 14	5,1 7,1	15 18	7,6 9,1	1 1	0,5 0,5
	Zusammen	2514	2119 84,3	E Z	44 39	2,1 1,8	2075 2080	907 735	43,7 35,3	766 735	36,9 35,3	74 171	3,6 8,2	100 138	4,8 6,6	19 12	0,9 0,6
125046	Ilsfeld Ohne Briefwahl	5596	4171 (84,3)	E Z	55 49	1,3 1,2	4116 4122	1795 1505	43,6 36,5	1670 1394	40,6 33,8	205 529	5,0 12,8	174 313	4,2 7,6	40 34	1,0 0,8
	Briefwahl		634	E Z	3 3	0,5 0,5	631 631	278 220	44,1 34,9	235 206	37,2 32,6	38 99	6,0 15,7	33 40	5,2 6,3	1 5	0,2 0,8
	Zusammen	5596	4805 85,9	E Z	58 52	1,2 1,1	4747 4753	2073 1725	43,7 36,3	1905 1600	40,1 33,7	243 628	5,1 13,2	207 353	4,4 7,4	41 39	0,9 0,8
125047	Ittlingen Ohne Briefwahl	1498	1113 (82,7)	E Z	22 20	2,0 1,8	1091 1093	482 411	44,2 37,6	419 402	38,4 36,8	36 89	3,3 8,1	54 67	4,9 6,1	9 12	0,8 1,1
	Briefwahl		148	E Z	2 0	1,4 0,0	146 148	70 65	47,9 43,9	57 52	39,0 35,1	8 16	5,5 10,8	8 11	5,5 7,4	1 1	0,7 0,7
	Zusammen	1498	1261 84,2	E Z	24 20	1,9 1,6	1237 1241	552 476	44,6 38,4	476 454	38,5 36,6	44 105	3,6 8,5	62 78	5,0 6,3	10 13	0,8 1,0
125048	Jagsthausen Ohne Briefwahl	1106	801 (81,2)	E Z	11 15	1,4 1,9	790 786	305 232	38,6 29,5	350 324	44,3 41,2	34 88	4,3 11,2	46 64	5,8 8,1	7 8	0,9 1,0
	Briefwahl		113	E Z	0 1	0,0 0,9	113 112	48 35	42,5 31,3	40 27	35,4 24,1	2 13	1,8 11,6	8 17	7,1 15,2	1 1	0,9 0,9
	Zusammen	1106	914 82,6	E Z	11 16	1,2 1,8	903 898	353 267	39,1 29,7	390 351	43,2 39,1	36 101	4,0 11,2	54 81	6,0 9,0	8 9	0,9 1,0
125049	Kirchartd Ohne Briefwahl	3293	2361 (78,6)	E Z	38 35	1,6 1,5	2323 2326	1021 898	44,0 38,6	910 843	39,2 36,2	64 174	2,8 7,5	82 109	3,5 4,7	21 24	0,9 1,0
	Briefwahl		279	E Z	2 1	0,7 0,4	277 278	134 122	48,4 43,9	98 94	35,4 33,8	5 15	1,8 5,4	6 4	2,2 1,4	2 5	0,7 1,8
	Zusammen	3293	2640 80,2	E Z	40 36	1,5 1,4	2600 2604	1155 1020	44,4 39,2	1008 937	38,8 36,0	69 189	2,7 7,3	88 113	3,4 4,3	23 29	0,9 1,1

Stadt- und Landkreisen Baden-Württembergs

w u r d e n a b g e g e b e n f ü r																				Schlüssel
DVU		GRAUE		REP		Pro DM		Tier- schutz		NPD		ödp		PBC		Sonstige Parteien		Einzel- bewerber		
Anz.	%	Anz.	%	Anz.	%	Anz.	%	Anz.	%	Anz.	%	Anz.	%	Anz.	%	Anz.	%	Anz.	%	
																				125
11	0,4	10	0,4	194 220	7,7 8,7	12	0,5	9	0,4	12	0,5	23 11	0,9 0,4	14	0,6	16	0,6			125038
1	0,2	6	1,2	26 33	5,1 6,5	1	0,2					11 5	2,2 1,0	3	0,6	5	1,0			
12	0,4	16	0,5	220 253	7,3 8,3	13	0,4	9	0,3	12	0,4	34 16	1,1 0,5	17	0,6	21	0,7			
13	0,3	5	0,1	227 252	5,8 6,5	14	0,4	18	0,5	2	0,1	14 6	0,4 0,2	56 46	1,4 1,2	10 23	0,3 0,6			125039
4	0,7	1	0,2	12 7	2,1 1,2	3	0,5	7	1,2	2	0,3	2	0,3	1	0,2	2 4	0,3 0,7			
17	0,4	6	0,1	239 259	5,3 5,8	17	0,4	25	0,6	4	0,1	14 8	0,3 0,2	57 46	1,3 1,0	12 27	0,3 0,6			
22	1,2	2	0,1	158 176	8,4 9,4	6	0,3	5	0,3	20	1,1	10 7	0,5 0,4	17 13	0,9 0,7	7 16	0,4 0,9			125111
				15 14	7,6 7,1					5	2,5	2 1	1,0 0,5	2	1,0					
22	1,1	2	0,1	173 190	8,3 9,1	6	0,3	5	0,2	25	1,2	12 8	0,6 0,4	17 15	0,8 0,7	7 16	0,3 0,8			
15	0,4	6	0,1	211 227	5,1 5,5	21	0,5	15	0,4	7	0,2	21 9	0,5 0,2	19	0,5	28	0,7			125046
1	0,2	1	0,2	40 47	6,3 7,4	1	0,2			1	0,2	6 6	1,0 1,0	2	0,3	2	0,3			
16	0,3	7	0,1	251 274	5,3 5,8	22	0,5	15	0,3	8	0,2	27 15	0,6 0,3	21	0,4	30	0,6			
1	0,1	2	0,2	57 62	5,2 5,7	6	0,5	2	0,2	4	0,4	11 7	1,0 0,6	19 22	1,7 2,0	4 6	0,4 0,5			125047
		1	0,7			1	0,7					2	1,4			1	0,7			
1	0,1	3	0,2	57 62	4,6 5,0	7	0,6	2	0,2	4	0,3	13 7	1,1 0,6	19 22	1,5 1,8	4 7	0,3 0,6			
3	0,4	2	0,3	35 29	4,4 3,7	3	0,4	1	0,1	12	1,5	1	0,1	5 9	0,6 1,1	7 11	0,9 1,4			125048
2	1,8			14 15	12,4 13,4							1	0,9			1	0,9			
5	0,6	2	0,2	49 44	5,4 4,9	3	0,3	1	0,1	12	1,3	1 1	0,1 0,1	5 9	0,6 1,0	7 12	0,8 1,3			
9	0,4	2	0,1	187 188	8,0 8,1	22	0,9	14	0,6	1	0,0	5 5	0,2 0,2	25 20	1,1 0,9	8 17	0,3 0,7			125049
2	0,7			26 22	9,4 7,9	3	1,1	2	0,7	1	0,4	2	0,7	4 6	1,4 2,2	2	0,7			
11	0,4	2	0,1	213 210	8,2 8,1	25	1,0	16	0,6	2	0,1	7 5	0,3 0,2	29 26	1,1 1,0	8 19	0,3 0,7			

Stadtkreis / Landkreis Gemeinde	Wahl- berech- tigte	Wäh- ler	Wahl- betei- ligung	Erst-/ Zweit- stim- men	Un- gültige Stimmen		Gültige Stimmen		V o n d e n g ü l t i g e n S t i m m e n								
					CDU	SPD	FDP/DVP	GRÜNE	PDS								
Schlüssel	Name	Anz.	%	E/Z	Anz.	%	Anz.	%	Anz.	%	Anz.	%	Anz.	%	Anz.	%	
125	Noch: Landkreis Heilbronn																
125113	Langenbrettach	2311	1793 (83,1)	E	21	1,2	1772	843	47,6	585	33,0	72	4,1	86	4,9	30	1,7
	Ohne Briefwahl			Z	18	1,0	1775	635	35,8	550	31,0	204	11,5	124	7,0	22	1,2
	Briefwahl	150		E	1	0,7	149	67	45,0	54	36,2	4	2,7	12	8,1		
				Z	1	0,7	149	54	36,2	42	28,2	20	13,4	17	11,4	3	2,0
	Zusammen	2311	1943 84,1	E	22	1,1	1921	910	47,4	639	33,3	76	4,0	98	5,1	30	1,6
				Z	19	1,0	1924	689	35,8	592	30,8	224	11,6	141	7,3	25	1,3
125056	Lauffen am Neckar, Stadt	7668	5461 (82,4)	E	87	1,6	5374	2115	39,4	2465	45,9	233	4,3	246	4,6	41	0,8
	Ohne Briefwahl			Z	86	1,6	5375	1809	33,7	2075	38,6	547	10,2	479	8,9	50	0,9
	Briefwahl	987		E	10	1,0	977	429	43,9	383	39,2	50	5,1	58	5,9	8	0,8
				Z	5	0,5	982	360	36,7	329	33,5	124	12,6	92	9,4	8	0,8
	Zusammen	7668	6448 84,1	E	97	1,5	6351	2544	40,1	2848	44,8	283	4,5	304	4,8	49	0,8
				Z	91	1,4	6357	2169	34,1	2404	37,8	671	10,6	571	9,0	58	0,9
125057	Lehrensteinsfeld	1289	1001 (87,3)	E	12	1,2	989	357	36,1	459	46,4	44	4,4	38	3,8	6	0,6
	Ohne Briefwahl			Z	15	1,5	986	262	26,6	428	43,4	125	12,7	55	5,6	5	0,5
	Briefwahl	135		E	1	0,7	134	53	39,6	45	33,6	6	4,5	11	8,2		
				Z	0	0,0	135	44	32,6	49	36,3	10	7,4	14	10,4		
	Zusammen	1289	1136 88,1	E	13	1,1	1123	410	36,5	504	44,9	50	4,5	49	4,4	6	0,5
				Z	15	1,3	1121	306	27,3	477	42,6	135	12,0	69	6,2	5	0,4
125058	Leingarten	6966	5184 (83,9)	E	75	1,4	5109	1903	37,2	2124	41,6	182	3,6	478	9,4	32	0,6
	Ohne Briefwahl			Z	78	1,5	5106	1529	29,9	2065	40,4	521	10,2	425	8,3	33	0,6
	Briefwahl	770		E	3	0,4	767	299	39,0	301	39,2	38	5,0	74	9,6	4	0,5
				Z	3	0,4	767	235	30,6	291	37,9	100	13,0	66	8,6	4	0,5
	Zusammen	6966	5954 85,5	E	78	1,3	5876	2202	37,5	2425	41,3	220	3,7	552	9,4	36	0,6
				Z	81	1,4	5873	1764	30,0	2356	40,1	621	10,6	491	8,4	37	0,6
125059	Löwenstein, Stadt	2224	1557 (77,5)	E	29	1,9	1528	633	41,4	627	41,0	67	4,4	80	5,2	19	1,2
	Ohne Briefwahl			Z	26	1,7	1531	494	32,3	538	35,1	185	12,1	144	9,4	30	2,0
	Briefwahl	204		E	1	0,5	203	68	33,5	97	47,8	6	3,0	18	8,9	4	2,0
				Z	0	0,0	204	61	29,9	88	43,1	18	8,8	18	8,8	2	1,0
	Zusammen	2224	1761 79,2	E	30	1,7	1731	701	40,5	724	41,8	73	4,2	98	5,7	23	1,3
				Z	26	1,5	1735	555	32,0	626	36,1	203	11,7	162	9,3	32	1,8
125061	Massenbachhausen	2440	1868 (85,1)	E	49	2,6	1819	938	51,6	660	36,3	44	2,4	64	3,5	10	0,5
	Ohne Briefwahl			Z	53	2,8	1815	819	45,1	622	34,3	115	6,3	112	6,2	11	0,6
	Briefwahl	239		E	2	0,8	237	110	46,4	100	42,2	7	3,0	13	5,5	1	0,4
				Z	2	0,8	237	87	36,7	92	38,8	26	11,0	18	7,6	2	0,8
	Zusammen	2440	2107 86,4	E	51	2,4	2056	1048	51,0	760	37,0	51	2,5	77	3,7	11	0,5
				Z	55	2,6	2052	906	44,2	714	34,8	141	6,9	130	6,3	13	0,6
125063	Möckmühl, Stadt	5711	4095 (79,7)	E	86	2,1	4009	1976	49,3	1447	36,1	100	2,5	191	4,8	42	1,0
	Ohne Briefwahl			Z	90	2,2	4005	1716	42,8	1308	32,7	271	6,8	309	7,7	47	1,2
	Briefwahl	552		E	9	1,6	543	258	47,5	189	34,8	18	3,3	38	7,0	3	0,6
				Z	3	0,5	549	194	35,3	161	29,3	84	15,3	53	9,7	7	1,3
	Zusammen	5711	4647 81,4	E	95	2,0	4552	2234	49,1	1636	35,9	118	2,6	229	5,0	45	1,0
				Z	93	2,0	4554	1910	41,9	1469	32,3	355	7,8	362	7,9	54	1,2

Stadt- und Landkreisen Baden-Württembergs

wurden abgegeben für																				Schlüssel
DVU		GRAUE		REP		Pro DM		Tier- schutz		NPD		ödp		PBC		Sonstige Parteien		Einzel- bewerber		
Anz.	%	Anz.	%	Anz.	%	Anz.	%	Anz.	%	Anz.	%	Anz.	%	Anz.	%	Anz.	%	Anz.	%	
																				125
5	0,3	2	0,1	127 144	7,2 8,1	11	0,6	7	0,4	22	1,2	5 3	0,3 0,2	14 21	0,8 1,2	10 25	0,6 1,4			125113
				8 6	5,4 4,0									4 5	2,7 3,4	2	1,3			
5	0,3	2	0,1	135 150	7,0 7,8	11	0,6	7	0,4	22	1,1	5 3	0,3 0,2	18 26	0,9 1,4	10 27	0,5 1,4			
21	0,4	2	0,0	251 275	4,7 5,1	14	0,3	25	0,5	4	0,1	23 21	0,4 0,4	22	0,4	31	0,6			125056
4	0,4	4	0,4	44 37	4,5 3,8	2	0,2	2	0,2	2	0,2	5 7	0,5 0,7	5	0,5	6	0,6			
25	0,4	6	0,1	295 312	4,6 4,9	16	0,3	27	0,4	6	0,1	28 28	0,4 0,4	27	0,4	37	0,6			
4	0,4			74 84	7,5 8,5	6	0,6	3	0,3	5	0,5	1 1	0,1 0,1	8 6	0,8 0,6	2 2	0,2 0,2			125057
1	0,7	1	0,7	13 12	9,7 8,9							2 2	1,5 1,5	2	1,5	2	1,5			
5	0,4	1	0,1	87 96	7,7 8,6	6	0,5	3	0,3	5	0,4	3 3	0,3 0,3	10 6	0,9 0,5	4 4	0,4 0,4			
23	0,5	5	0,1	348 373	6,8 7,3	26	0,5	16	0,3	19	0,4	10 15	0,2 0,3	21 28	0,4 0,5	11 28	0,2 0,5			125058
4	0,5	2	0,3	44 50	5,7 6,5	2	0,3	3	0,4	2	0,3	3 1	0,4 0,1	3 2	0,4 0,3	1 5	0,1 0,7			
27	0,5	7	0,1	392 423	6,7 7,2	28	0,5	19	0,3	21	0,4	13 16	0,2 0,3	24 30	0,4 0,5	12 33	0,2 0,6			
7	0,5	8	0,5	84 85	5,5 5,6	6	0,4	3	0,2	6	0,4	2	0,1	12 18	0,8 1,2	4 7	0,3 0,5			125059
1	0,5			8 9	3,9 4,4	3	1,5					1 1	0,5 0,5	1 2	0,5 1,0	1	0,5			
8	0,5	8	0,5	92 94	5,3 5,4	9	0,5	3	0,2	6	0,3	3 1	0,2 0,1	13 20	0,8 1,2	4 8	0,2 0,5			
2	0,1	1	0,1	82 97	4,5 5,3	6	0,3	9	0,5			5 1	0,3 0,1	9 10	0,5 0,6	7 10	0,4 0,6			125061
1	0,4			3 6	1,3 2,5			2	0,8			1 1	0,4 0,4	2 1	0,8 0,4	1	0,4			
3	0,1	1	0,0	85 103	4,1 5,0	6	0,3	11	0,5			6 2	0,3 0,1	11 11	0,5 0,5	7 11	0,3 0,5			
18	0,4	9	0,2	189 215	4,7 5,4	25	0,6	8	0,2	16	0,4	13 10	0,3 0,2	39 34	1,0 0,8	12 19	0,3 0,5			125063
5	0,9	1	0,2	27 29	5,0 5,3	2	0,4	1	0,2			1 1	0,2 0,2	6 8	1,1 1,5	3 3	0,6 0,5			
23	0,5	10	0,2	216 244	4,7 5,4	27	0,6	9	0,2	16	0,4	14 11	0,3 0,2	45 42	1,0 0,9	15 22	0,3 0,5			

Stadtkreis / Landkreis Gemeinde	Wahl- berech- tigte	Wäh- ler	Wahl- betei- ligung	Erst-/ Zweit- stim- men	Un- gültige Stimmen		Gültige Stimmen	V o n d e n g ü l t i g e n S t i m m e n									
					CDU	SPD		FDP/DVP	GRÜNE		PDS						
Schlüssel	Name	Anz.	%	E/Z	Anz.	%	Anz.	%	Anz.	%	Anz.	%	Anz.	%	Anz.	%	
125	Noch: Landkreis Heilbronn																
125065	Neckarsulm, Stadt	16358	11929 (82,6)	E	216	1,8	11713	5188	44,3	4888	41,7	257	2,2	460	3,9	116	1,0
	Ohne Briefwahl			Z	214	1,8	11715	4550	38,8	4554	38,9	738	6,3	460	3,9	104	0,9
	Briefwahl		1864	E	24	1,3	1840	805	43,8	772	42,0	57	3,1	69	3,8	18	1,0
				Z	16	0,9	1848	697	37,7	701	37,9	158	8,5	112	6,1	17	0,9
	Zusammen	16358	13793 84,3	E	240	1,7	13553	5993	44,2	5660	41,8	314	2,3	529	3,9	134	1,0
				Z	230	1,7	13563	5247	38,7	5255	38,7	896	6,6	837	6,2	121	0,9
125066	Neckarwestheim	2312	1688 (82,9)	E	19	1,1	1669	696	41,7	667	40,0	92	5,5	53	3,2	33	2,0
	Ohne Briefwahl			Z	18	1,1	1670	608	36,4	595	35,6	177	10,6	82	4,9	30	1,8
	Briefwahl		269	E	1	0,4	268	132	49,3	77	28,7	14	5,2	9	3,4	5	1,9
				Z	1	0,4	268	88	32,8	68	25,4	57	21,3	16	6,0	3	1,1
	Zusammen	2312	1957 84,6	E	20	1,0	1937	828	42,7	744	38,4	106	5,5	62	3,2	38	2,0
				Z	19	1,0	1938	696	35,9	663	34,2	234	12,1	98	5,1	33	1,7
125068	Neudenau, Stadt	3633	2738 (82,7)	E	57	2,1	2681	1315	49,0	965	36,0	70	2,6	117	4,4	25	0,9
	Ohne Briefwahl			Z	55	2,0	2683	1091	40,7	888	33,1	218	8,1	192	7,2	15	0,6
	Briefwahl		304	E	1	0,3	303	166	54,8	88	29,0	10	3,3	13	4,3	1	0,3
				Z	0	0,0	304	139	45,7	79	26,0	39	12,8	20	6,6	1	0,3
	Zusammen	3633	3042 83,7	E	58	1,9	2984	1481	49,6	1053	35,3	80	2,7	130	4,4	26	0,9
				Z	55	1,8	2987	1230	41,2	967	32,4	257	8,6	212	7,1	16	0,5
125069	Neuenstadt am Kocher, Stadt	6292	4615 (81,7)	E	83	1,8	4532	2108	46,5	1745	38,5	126	2,8	178	3,9	49	1,1
	Ohne Briefwahl			Z	81	1,8	4534	1760	38,8	1573	34,7	352	7,8	310	6,8	45	1,0
	Briefwahl		618	E	7	1,1	611	271	44,4	221	36,2	30	4,9	36	5,9	8	1,3
				Z	1	0,2	617	212	34,4	197	31,9	76	12,3	73	11,8	6	1,0
	Zusammen	6292	5233 83,2	E	90	1,7	5143	2379	46,3	1966	38,2	156	3,0	214	4,2	57	1,1
				Z	82	1,6	5151	1972	38,3	1770	34,4	428	8,3	383	7,4	51	1,0
125074	Nordheim	4780	3618 (84,2)	E	72	2,0	3546	1500	42,3	1586	44,7	129	3,6	126	3,6	22	0,6
	Ohne Briefwahl			Z	75	2,1	3543	1220	34,4	1393	39,3	377	10,6	228	6,4	18	0,5
	Briefwahl		479	E	21	4,4	458	169	36,9	211	46,1	16	3,5	23	5,0		
				Z	18	3,8	461	144	31,2	189	41,0	45	9,8	37	8,0	1	0,2
	Zusammen	4780	4097 85,7	E	93	2,3	4004	1669	41,7	1797	44,9	145	3,6	149	3,7	22	0,5
				Z	93	2,3	4004	1364	34,1	1582	39,5	422	10,5	265	6,6	19	0,5
125110	Obersulm	9326	6958 (83,8)	E	129	1,9	6829	2700	39,5	3054	44,7	221	3,2	373	5,5	66	1,0
	Ohne Briefwahl			Z	114	1,6	6844	2146	31,4	2830	41,4	631	9,2	571	8,3	59	0,9
	Briefwahl		987	E	15	1,5	972	407	41,9	406	41,8	31	3,2	62	6,4	13	1,3
				Z	9	0,9	978	354	36,2	360	36,8	95	9,7	83	8,5	13	1,3
	Zusammen	9326	7945 85,2	E	144	1,8	7801	3107	39,8	3460	44,4	252	3,2	435	5,6	79	1,0
				Z	123	1,5	7822	2500	32,0	3190	40,8	726	9,3	654	8,4	72	0,9
125078	Oedheim	4082	3093 (86,7)	E	62	2,0	3031	1424	47,0	1181	39,0	75	2,5	108	3,6	22	0,7
	Ohne Briefwahl			Z	57	1,8	3036	1212	39,9	1115	36,7	225	7,4	174	5,7	7	0,2
	Briefwahl		497	E	4	0,8	493	256	51,9	172	34,9	16	3,2	21	4,3	1	0,2
				Z	1	0,2	496	224	45,2	151	30,4	50	10,1	41	8,3	3	0,6
	Zusammen	4082	3590 87,9	E	66	1,8	3524	1680	47,7	1353	38,4	91	2,6	129	3,7	23	0,7
				Z	58	1,6	3532	1436	40,7	1266	35,8	275	7,8	215	6,1	10	0,3

Stadt- und Landkreise Baden-Württembergs

wurden abgegeben für																				Schlüssel
DVU		GRAUE		REP		Pro DM		Tier-schutz		NPD		ödp		PBC		Sonstige Parteien		Einzel-bewerber		
Anz.	%	Anz.	%	Anz.	%	Anz.	%	Anz.	%	Anz.	%	Anz.	%	Anz.	%	Anz.	%	Anz.	%	
																				125
70	0,6	10	0,1	725 746	6,2 6,4	40	0,3	50	0,4	11	0,1	28 24	0,2 0,2	19	0,2	32 71	0,3 0,6			125065
5	0,3	9	0,5	102 107	5,5 5,8	9	0,5	7	0,4	3	0,2	5 5	0,3 0,3	7 9	0,4 0,5	5 9	0,3 0,5			
75	0,6	19	0,1	827 853	6,1 6,3	49	0,4	57	0,4	14	0,1	33 29	0,2 0,2	26 31	0,2 0,2	37 80	0,3 0,6			
11	0,7	2	0,1	120 120	7,2 7,2	12	0,7	8	0,5	6	0,4	8 1	0,5 0,1	6	0,4	12	0,7			125066
2	0,7	2	0,7	31 26	11,6 9,7	2	0,7							1	0,4	3	1,1			
13	0,7	4	0,2	151 146	7,8 7,5	14	0,7	8	0,4	6	0,3	8 1	0,4 0,1	7	0,4	15	0,8			
14	0,5	3	0,1	160 194	6,0 7,2	11	0,4	14	0,5	9	0,3	4 2	0,1 0,1	13 13	0,5 0,5	12 19	0,4 0,7			125068
1	0,3	2	0,7	20 15	6,6 4,9	2	0,7	1	0,3	1	0,3			5 4	1,7 1,3					
15	0,5	5	0,2	180 209	6,0 7,0	13	0,4	15	0,5	10	0,3	4 2	0,1 0,1	18 17	0,6 0,6	12 19	0,4 0,6			
18	0,4	7	0,2	262 318	5,8 7,0	31	0,7	17	0,4	22	0,5	13 9	0,3 0,2	38 39	0,8 0,9	13 33	0,3 0,7			125069
3	0,5	2	0,3	29 26	4,7 4,2	3	0,5	2	0,3	1	0,2	3	0,5	7 8	1,1 1,3	6 8	1,0 1,3			
21	0,4	9	0,2	291 344	5,7 6,7	34	0,7	19	0,4	23	0,4	16 9	0,3 0,2	45 47	0,9 0,9	19 41	0,4 0,8			
13	0,4	9	0,3	172 209	4,9 5,9	16	0,5	11	0,3	3	0,1	11 13	0,3 0,4	9	0,3	24	0,7			125074
3	0,7	3	0,7	39 37	8,5 8,0			1	0,2							1	0,2			
16	0,4	12	0,3	211 246	5,3 6,1	16	0,4	12	0,3	3	0,1	11 13	0,3 0,3	9	0,2	25	0,6			
29	0,4	15	0,2	341 373	5,0 5,5	40	0,6	29	0,4	13	0,2	20 22	0,3 0,3	35 42	0,5 0,6	19 44	0,3 0,6			125110
2	0,2			39 48	4,0 4,9	3	0,3	7	0,7	4	0,4	3 3	0,3 0,3	10 5	1,0 0,5	1 1	0,1 0,1			
31	0,4	15	0,2	380 421	4,9 5,4	43	0,5	36	0,5	17	0,2	23 25	0,3 0,3	45 47	0,6 0,6	20 45	0,3 0,6			
9	0,3	4	0,1	184 221	6,1 7,3	10	0,3	8	0,3	5	0,2	15 11	0,5 0,4	13 14	0,4 0,5	9 21	0,3 0,7			125078
		1	0,2	19 18	3,9 3,6	1	0,2	1	0,2	1	0,2	2	0,4	3 2	0,6 0,4	3 3	0,6 0,6			
9	0,3	5	0,1	203 239	5,8 6,8	11	0,3	9	0,3	6	0,2	17 11	0,5 0,3	16 16	0,5 0,5	12 24	0,3 0,7			

Stadtkreis / Landkreis Gemeinde	Wahl- berech- tigte	Wäh- ler	Wahl- betei- ligung	Erst-/ Zweit- stim- men	Un- gültige Stimmen	Gültige Stimmen	V o n d e n g ü l t i g e n S t i m m e n									
							CDU		SPD		FDP/DVP		GRÜNE		PDS	
Schlüssel	Name	Anz.	%	E/Z	Anz.	%	Anz.	%	Anz.	%	Anz.	%	Anz.	%	Anz.	%
125	Noch: Landkreis Heilbronn															
125079	Offenau															
	Ohne Briefwahl	1719	1323 (85,9)	E	22 1,7	1301	611 47,0	510 39,2	21 1,6	44 3,4	20 1,5					
				Z	21 1,6	1302	520 39,9	464 35,6	86 6,6	92 7,1	12 0,9					
	Briefwahl		173	E	3 1,7	170	70 41,2	64 37,6	4 2,4	14 8,2	3 1,8					
				Z	4 2,3	169	67 39,6	57 33,7	8 4,7	17 10,1	1 0,6					
	Zusammen	1719	1496 87,0	E	25 1,7	1471	681 46,3	574 39,0	25 1,7	58 3,9	23 1,6					
				Z	25 1,7	1471	587 39,9	521 35,4	94 6,4	109 7,4	13 0,9					
125081	Pfaffenhofen															
	Ohne Briefwahl	1538	1155 (83,8)	E	22 1,9	1133	392 34,6	515 45,5	80 7,1	41 3,6	11 1,0					
				Z	14 1,2	1141	369 32,3	441 38,7	103 9,0	74 6,5	9 0,8					
	Briefwahl		151	E	0 0,0	151	42 27,8	72 47,7	18 11,9	5 3,3	2 1,3					
				Z	0 0,0	151	34 22,5	57 37,7	24 15,9	14 9,3	2 1,3					
	Zusammen	1538	1306 84,9	E	22 1,7	1284	434 33,8	587 45,7	98 7,6	46 3,6	13 1,0					
				Z	14 1,1	1292	403 31,2	498 38,5	127 9,8	88 6,8	11 0,9					
125084	Roigheim															
	Ohne Briefwahl	1031	866 (97,7)	E	27 3,1	839	380 45,3	307 36,6	22 2,6	33 3,9	8 1,0					
				Z	22 2,5	844	329 39,0	297 35,2	55 6,5	37 4,4	4 0,5					
	Briefwahl		137	E	2 1,5	135	69 51,1	40 29,6	5 3,7	9 6,7	1 0,7					
				Z	1 0,7	136	56 41,2	41 30,1	10 7,4	6 4,4	1 0,7					
	Zusammen	1031	1003 97,3	E	29 2,9	974	449 46,1	347 35,6	27 2,8	42 4,3	9 0,9					
				Z	23 2,3	980	385 39,3	338 34,5	65 6,6	43 4,4	5 0,5					
125086	Schwaigern, Stadt															
	Ohne Briefwahl	7140	5483 (84,8)	E	99 1,8	5384	2163 40,2	2162 40,2	307 5,7	309 5,7	36 0,7					
				Z	87 1,6	5396	1694 31,4	2031 37,6	672 12,5	412 7,6	30 0,6					
	Briefwahl		648	E	1 0,2	647	280 43,3	210 32,5	34 5,3	60 9,3	3 0,5					
				Z	1 0,2	647	225 34,8	194 30,0	89 13,8	72 11,1	1 0,2					
	Zusammen	7140	6131 85,9	E	100 1,6	6031	2443 40,5	2372 39,3	341 5,7	369 6,1	39 0,6					
				Z	88 1,4	6043	1919 31,8	2225 36,8	761 12,6	484 8,0	31 0,5					
125087	Siegelsbach															
	Ohne Briefwahl	1181	897 (84,1)	E	14 1,6	883	419 47,5	288 32,6	44 5,0	17 1,9	9 1,0					
				Z	11 1,2	886	358 40,4	267 30,1	77 8,7	39 4,4	6 0,7					
	Briefwahl		112	E	0 0,0	112	56 50,0	35 31,3	6 5,4	7 6,3						
				Z	0 0,0	112	50 44,6	35 31,3	11 9,8	4 3,6	2 1,8					
	Zusammen	1181	1009 85,4	E	14 1,4	995	475 47,7	323 32,5	50 5,0	24 2,4	9 0,9					
				Z	11 1,1	998	408 40,9	302 30,3	88 8,8	43 4,3	8 0,8					
125094	Talheim															
	Ohne Briefwahl	3322	2450 (86,9)	E	34 1,4	2416	1120 46,4	911 37,7	113 4,7	129 5,3	12 0,5					
				Z	25 1,0	2425	954 39,3	805 33,2	288 11,9	171 7,1	13 0,5					
	Briefwahl		483	E	8 1,7	475	201 42,3	180 37,9	32 6,7	27 5,7	2 0,4					
				Z	6 1,2	477	171 35,8	150 31,4	77 16,1	39 8,2	3 0,6					
	Zusammen	3322	2933 88,3	E	42 1,4	2891	1321 45,7	1091 37,7	145 5,0	156 5,4	14 0,5					
				Z	31 1,1	2902	1125 38,8	955 32,9	365 12,6	210 7,2	16 0,6					
125096	Untereisesheim															
	Ohne Briefwahl	2543	1933 (85,8)	E	17 0,9	1916	720 37,6	923 48,2	46 2,4	86 4,5	11 0,6					
				Z	16 0,8	1917	561 29,3	853 44,5	158 8,2	155 8,1	13 0,7					
	Briefwahl		282	E	5 1,8	277	98 35,4	133 48,0	9 3,2	18 6,5	2 0,7					
				Z	1 0,4	281	82 29,2	125 44,5	28 10,0	20 7,1	2 0,7					
	Zusammen	2543	2215 87,1	E	22 1,0	2193	818 37,3	1056 48,2	55 2,5	104 4,7	13 0,6					
				Z	17 0,8	2198	643 29,3	978 44,5	186 8,5	175 8,0	15 0,7					

Stadt- und Landkreisen Baden-Württembergs

wurden abgegeben für																				Schlüssel
DVU		GRAUE		REP		Pro DM		Tier- schutz		NPD		ödp		PBC		Sonstige Parteien		Einzel- bewerber		
Anz.	%	Anz.	%	Anz.	%	Anz.	%	Anz.	%	Anz.	%	Anz.	%	Anz.	%	Anz.	%	Anz.	%	
																				125
4	0,3	5	0,4	75 94	5,8 7,2	6	0,5	4	0,3	1	0,1	5	0,4	12	0,9	3	0,2			125079
				14 14	8,2 8,3			2	1,2							1	0,6			
6	0,4	6	0,4	89 108	6,1 7,3	6	0,4	6	0,4	1	0,1	5	0,3	12	0,8	4	0,3			
												1	0,1	10	0,7	3	0,2			
4	0,4	2	0,2	90 96	7,9 8,4	7	0,6	8	0,7	5	0,4	4	0,4	12	1,1	6	0,5			125081
		2	1,3	11 13	7,3 8,6	1	0,7	1	0,7			1	0,7			1	0,7			
4	0,3	4	0,3	101 109	7,9 8,4	8	0,6	9	0,7	5	0,4	5	0,4	12	0,9	7	0,5			
												7	0,5							
6	0,7	1	0,1	72 82	8,6 9,7	5	0,6	2	0,2	2	0,2			12	1,4	5	0,6			125084
				10 14	7,4 10,3			1	0,7			2	1,5			1	0,7			
1	0,7			82 96	8,4 9,8	5	0,5	3	0,3	2	0,2	5	0,5	12	1,2	6	0,6			
		1	0,1											15	1,5	10	1,0			
27	0,5	4	0,1	299 357	5,6 6,6	34	0,6	16	0,3	4	0,1	33	0,6	62	1,2	13	0,2			125086
				41 40	6,3 6,2	6	0,9	1	0,2	2	0,3	2	0,3	15	2,3	2	0,3			
2	0,3	1	0,2									4	0,6	9	1,4	1	0,2			
29	0,5	5	0,1	340 397	5,6 6,6	40	0,7	17	0,3	6	0,1	35	0,6	77	1,3	15	0,2			
												29	0,5	75	1,2	25	0,4			
7	0,8	3	0,3	72 88	8,2 9,9	4	0,5	6	0,7	1	0,1	19	2,2	8	0,9	7	0,8			125087
				7 6	6,3 5,4							10	1,1	10	1,1	10	1,1			
1	0,9											1	0,9			1	0,9			
				79 94	7,9 9,4	4	0,4	6	0,6	2	0,2	20	2,0	8	0,8	7	0,7			
8	0,8	3	0,3									11	1,1	10	1,0	11	1,1			
14	0,6	3	0,1	125 126	5,2 5,2	11	0,5	9	0,4	7	0,3	6	0,2	9	0,4	11	0,5			125094
				33 26	6,9 5,5	2	0,4	2	0,4			4	0,2							
1	0,2	5	1,0											1	0,2					
15	0,5	8	0,3	158 152	5,5 5,2	13	0,4	11	0,4	7	0,2	6	0,2	10	0,3	11	0,4			
												4	0,1							
3	0,2	4	0,2	107 139	5,6 7,3	2	0,1	10	0,5	4	0,2	10	0,5	5	0,3	8	0,4			125096
				12 13	4,3 4,6	1	0,4	1	0,4	1	0,4	6	0,3	3	0,2	6	0,3			
1	0,4	1	0,4									1	0,4	2	0,7	2	0,7			
														2	0,7	4	1,4			
4	0,2	5	0,2	119 152	5,4 6,9	3	0,1	11	0,5	5	0,2	11	0,5	7	0,3	10	0,5			
												6	0,3	5	0,2	10	0,5			

Stadtkreis / Landkreis Gemeinde	Wahl- berech- tigte	Wähler	Wahl- betei- ligung	Erst-/ Zweit- stim- men	Un- gültige Stimmen		Gültige Stimmen		V o n d e n g ü l t i g e n S t i m m e n									
					CDU	SPD	FDP/DVP	GRÜNE	PDS									
Schlüssel	Name	Anz.	%	E/Z	Anz.	%	Anz.	%	Anz.	%	Anz.	%	Anz.	%	Anz.	%		
125	Noch: Landkreis Heilbronn																	
125098	Untergruppenbach Ohne Briefwahl	5578	4081 (84,2)	E Z	62 1,5 44 1,1		4019 4037	1532 38,1 1243 30,8	1850 46,0 1574 39,0	162 4,0 456 11,3	214 5,3 361 8,9	21 0,5 41 1,0						
	Briefwahl		701	E Z	3 0,4 2 0,3		698 699	303 43,4 225 32,2	265 38,0 222 31,8	29 4,2 108 15,5	36 5,2 64 9,2	4 0,6 5 0,7						
	Zusammen	5578	4782 85,7	E Z	65 1,4 46 1,0		4717 4736	1835 38,9 1468 31,0	2115 44,8 1796 37,9	191 4,0 564 11,9	250 5,3 425 9,0	25 0,5 46 1,0						
125102	Weinsberg, Stadt Ohne Briefwahl	8123	5973 (83,3)	E Z	100 1,7 92 1,5		5873 5881	2685 45,7 2141 36,4	2260 38,5 2108 35,8	178 3,0 553 9,4	324 5,5 506 8,6	42 0,7 50 0,9						
	Briefwahl		913	E Z	3 0,3 5 0,5		910 908	384 42,2 278 30,6	368 40,4 332 36,6	47 5,2 140 15,4	57 6,3 91 10,0	5 0,5 12 1,3						
	Zusammen	8123	6886 84,8	E Z	103 1,5 97 1,4		6783 6789	3069 45,2 2419 35,6	2628 38,7 2440 35,9	225 3,3 693 10,2	381 5,6 597 8,8	47 0,7 62 0,9						
125103	Widdern, Stadt Ohne Briefwahl	1265	920 (82,6)	E Z	18 2,0 15 1,6		902 905	396 43,9 331 36,6	328 36,4 306 33,8	28 3,1 84 9,3	71 7,9 87 9,6	13 1,4 6 0,7						
	Briefwahl		129	E Z	2 1,6 2 1,6		127 127	66 52,0 53 41,7	47 37,0 41 32,3	3 2,4 13 10,2	4 3,1 9 7,1	1 0,8						
	Zusammen	1265	1049 82,9	E Z	20 1,9 17 1,6		1029 1032	462 44,9 384 37,2	375 36,4 347 33,6	31 3,0 97 9,4	75 7,3 96 9,3	13 1,3 7 0,7						
125107	Wüstenrot Ohne Briefwahl	4988	3297 (75,3)	E Z	55 1,7 59 1,8		3242 3238	1315 40,6 1061 32,8	1330 41,0 1162 35,9	131 4,0 350 10,8	135 4,2 232 7,2	40 1,2 39 1,2						
	Briefwahl		593	E Z	18 3,0 17 2,9		575 576	256 44,5 199 34,5	207 36,0 189 32,8	23 4,0 76 13,2	34 5,9 39 6,8	5 0,9 4 0,7						
	Zusammen	4988	3890 78,0	E Z	73 1,9 76 2,0		3817 3814	1571 41,2 1260 33,0	1537 40,3 1351 35,4	154 4,0 426 11,2	169 4,4 271 7,1	45 1,2 43 1,1						
125108	Zaberfeld Ohne Briefwahl	2587	1944 (82,8)	E Z	23 1,2 22 1,1		1921 1922	720 37,5 612 31,8	819 42,6 727 37,8	96 5,0 180 9,4	95 4,9 138 7,2	18 0,9 13 0,7						
	Briefwahl		240	E Z	1 0,4 1 0,4		239 239	108 45,2 86 36,0	89 37,2 80 33,5	15 6,3 32 13,4	8 3,3 13 5,4	1 0,4 2 0,8						
	Zusammen	2587	2184 84,4	E Z	24 1,1 23 1,1		2160 2161	828 38,3 698 32,3	908 42,0 807 37,3	111 5,1 212 9,8	103 4,8 151 7,0	19 0,9 15 0,7						
125	Landkreis Heilbronn insgesamt Ohne Briefwahl	216879	159242 (82,8)	E Z	2878 1,8 2655 1,7		156364 156587	68113 43,6 56985 36,4	62930 40,2 57024 36,4	5595 3,6 14664 9,4	7130 4,6 11152 7,1	1419 0,9 1401 0,9						
	Briefwahl		23792	E Z	255 1,1 188 0,8		23537 23604	10480 44,5 8586 36,4	8870 37,7 7850 33,3	1081 4,6 2937 12,4	1299 5,5 1945 8,2	174 0,7 218 0,9						
	Zusammen	216879	183034 84,4	E Z	3133 1,7 2843 1,6		179901 180191	78593 43,7 65571 36,4	71800 39,9 64874 36,0	6676 3,7 17601 9,8	8429 4,7 13097 7,3	1593 0,9 1619 0,9						
126	Landkreis Hohenlohekreise																	
126011	Bretzfeld Ohne Briefwahl	8474	6051 (77,6)	E Z	69 1,1 85 1,4		5982 5966	2106 35,2 1807 30,3	2443 40,8 2229 37,4	445 7,4 693 11,6	324 5,4 487 8,2	41 0,7 66 1,1						
	Briefwahl		634	E Z	2 0,3 0 0,0		632 634	216 34,2 180 28,4	221 35,0 190 30,0	72 11,4 111 17,5	49 7,8 72 11,4	7 1,1 7 1,1						
	Zusammen	8474	6685 78,9	E Z	71 1,1 85 1,3		6614 6600	2322 35,1 1987 30,1	2664 40,3 2419 36,7	517 7,8 804 12,2	373 5,6 559 8,5	48 0,7 73 1,1						

Stadt- und Landkreisen Baden-Württembergs

wurden abgegeben für																				Schlüssel
DVU		GRAUE		REP		Pro DM		Tier- schutz		NPD		ödp		PBC		Sonstige Parteien		Einzel- bewerber		
Anz.	%	Anz.	%	Anz.	%	Anz.	%	Anz.	%	Anz.	%	Anz.	%	Anz.	%	Anz.	%	Anz.	%	
																				125
																				125098
15	0,4	9	0,2	228 255	5,7 6,3	15	0,4	17	0,4	7	0,2	12 8	0,3 0,2	10	0,2	26	0,6			
6	0,9	3	0,4	55 40	7,9 5,7	10	1,4	4	0,6	2	0,3	6 2	0,9 0,3	4	0,6	4	0,6			
21	0,4	12	0,3	283 295	6,0 6,2	25	0,5	21	0,4	9	0,2	18 10	0,4 0,2	14	0,3	30	0,6			
																				125102
34	0,6	7	0,1	297 327	5,1 5,6	33	0,6	22	0,4	10	0,2	25 24	0,4 0,4	41 31	0,7 0,5	21 35	0,4 0,6			
2	0,2	2	0,2	35 29	3,8 3,2	3	0,3	1	0,1	3	0,3	9 6	1,0 0,7	2 4	0,2 0,4	3 5	0,3 0,6			
36	0,5	9	0,1	332 356	4,9 5,2	36	0,5	23	0,3	13	0,2	34 30	0,5 0,4	43 35	0,6 0,5	24 40	0,4 0,6			
																				125103
1	0,1			52 54	5,8 6,0	5	0,6	4	0,4	1	0,1	4 4	0,4 0,4	8 11	0,9 1,2	2 11	0,2 1,2			
				4 4	3,1 3,1			3	2,4	1	0,8	2	1,6	1 2	0,8 1,6					
1	0,1			56 58	5,4 5,6	5	0,5	7	0,7	2	0,2	6 4	0,6 0,4	9 13	0,9 1,3	2 11	0,2 1,1			
																				125107
34	1,1	3	0,1	235 248	7,2 7,7	27	0,8	7	0,2	3	0,1	6 5	0,2 0,2	39 48	1,2 1,5	11 19	0,3 0,6			
4	0,7	1	0,2	39 40	6,8 6,9	10	1,7	3	0,5					9 9	1,6 1,6	2 2	0,3 0,3			
38	1,0	4	0,1	274 288	7,2 7,6	37	1,0	10	0,3	3	0,1	6 5	0,2 0,1	48 57	1,3 1,5	13 21	0,3 0,6			
																				125108
10	0,5	5	0,3	160 176	8,3 9,2	9	0,5	6	0,3	10	0,5	13 4	0,7 0,2	14	0,7	18	0,9			
2	0,8	2	0,8	15 15	6,3 6,3	1	0,4	3	1,3			3	1,3	2	0,8	1	0,4			
12	0,6	7	0,3	175 191	8,1 8,8	10	0,5	9	0,4	10	0,5	16 4	0,7 0,2	16	0,7	19	0,9			
																				125
763	0,5	294	0,2	9223 10049	5,9 6,4	786	0,5	570	0,4	381	0,2	849 563	0,5 0,4	751 951	0,5 0,6	354 1004	0,2 0,6			
109	0,5	86	0,4	1282 1252	5,4 5,3	123	0,5	92	0,4	46	0,2	173 84	0,7 0,4	128 138	0,5 0,6	50 138	0,2 0,6			
872	0,5	380	0,2	10505 11301	5,8 6,3	909	0,5	662	0,4	427	0,2	1022 647	0,6 0,4	879 1089	0,5 0,6	404 1142	0,2 0,6			
																				126
																				126011
48	0,8	11	0,2	382 377	6,4 6,3	41	0,7	27	0,5	18	0,3	25 21	0,4 0,4	79 85	1,3 1,4	55 56	0,9 0,9	82	1,4	
4	0,6	4	0,6	37 38	5,9 6,0	11	1,7	6	0,9	1	0,2	8 3	1,3 0,5	4 3	0,6 0,5	9 4	1,4 0,6	9	1,4	
52	0,8	15	0,2	419 415	6,3 6,3	52	0,8	33	0,5	19	0,3	33 24	0,5 0,4	83 88	1,3 1,3	64 60	1,0 0,9	91	1,4	

Stadtkreis / Landkreis Gemeinde	Wahl- berech- tigte	Wäh- ler	Wahl- betei- ligung	Erst-/ Zweit- stim- men	Un- gültige Stimmen		Gültige Stimmen		V o n d e n g ü l t i g e n S t i m m e n									
					CDU	SPD	FDP/DVP	GRÜNE	PDS									
Schlüssel	Name	Anz.	%	E/Z	Anz.	%	Anz.	%	Anz.	%	Anz.	%	Anz.	%	Anz.	%		
126	Noch: Landkreis Hohenlohekreis																	
126020	Dörzbach																	
	Ohne Briefwahl	1721	1340 (86,6)	E	31	2,3	1309	538	41,1	462	35,3	158	12,1	35	2,7	12	0,9	
				Z	28	2,1	1312	501	38,2	445	33,9	155	11,8	75	5,7	16	1,2	
	Briefwahl		168	E	1	0,6	167	75	44,9	44	26,3	19	11,4	10	6,0	6	3,6	
				Z	3	1,8	165	71	43,0	34	20,6	21	12,7	21	12,7	5	3,0	
	Zusammen	1721	1508	87,6	E	32	2,1	1476	613	41,5	506	34,3	177	12,0	45	3,0	18	1,2
				Z	31	2,1	1477	572	38,7	479	32,4	176	11,9	96	6,5	21	1,4	
126028	Forchtenberg, Stadt																	
	Ohne Briefwahl	3518	2633 (82,1)	E	35	1,3	2598	981	37,8	956	36,8	238	9,2	137	5,3	18	0,7	
				Z	45	1,7	2588	877	33,9	906	35,0	301	11,6	164	6,3	23	0,9	
	Briefwahl		296	E	2	0,7	294	111	37,8	111	37,8	27	9,2	17	5,8	1	0,3	
				Z	0	0,0	296	91	30,7	100	33,8	46	15,5	27	9,1	4	1,4	
	Zusammen	3518	2929	83,3	E	37	1,3	2892	1092	37,8	1067	36,9	265	9,2	154	5,3	19	0,7
				Z	45	1,5	2884	968	33,6	1006	34,9	347	12,0	191	6,6	27	0,9	
126039	Ingelfingen, Stadt																	
	Ohne Briefwahl	4265	3214 (83,7)	E	44	1,4	3170	1240	39,1	1026	32,4	375	11,8	166	5,2	21	0,7	
				Z	37	1,2	3177	1114	35,1	993	31,3	457	14,4	244	7,7	16	0,5	
	Briefwahl		408	E	9	2,2	399	200	50,1	106	26,6	49	12,3	19	4,8	1	0,3	
				Z	6	1,5	402	179	44,5	96	23,9	69	17,2	25	6,2	3	0,7	
	Zusammen	4265	3622	84,9	E	53	1,5	3569	1440	40,3	1132	31,7	424	11,9	185	5,2	22	0,6
				Z	43	1,2	3579	1293	36,1	1089	30,4	526	14,7	269	7,5	19	0,5	
126045	Krautheim, Stadt																	
	Ohne Briefwahl	3425	2446 (80,2)	E	64	2,6	2382	1263	53,0	624	26,2	146	6,1	105	4,4	13	0,5	
				Z	65	2,7	2381	1232	51,7	577	24,2	178	7,5	114	4,8	13	0,5	
	Briefwahl		351	E	4	1,1	347	132	38,0	117	33,7	29	8,4	35	10,1	2	0,6	
				Z	5	1,4	346	118	34,1	115	33,2	40	11,6	37	10,7	3	0,9	
	Zusammen	3425	2797	81,7	E	68	2,4	2729	1395	51,1	741	27,2	175	6,4	140	5,1	15	0,5
				Z	70	2,5	2727	1350	49,5	692	25,4	218	8,0	151	5,5	16	0,6	
126046	Künzelsau, Stadt																	
	Ohne Briefwahl	10256	7352 (83,2)	E	98	1,3	7254	3631	50,1	2237	30,8	596	8,2	293	4,0	51	0,7	
				Z	108	1,5	7244	3232	44,6	2095	28,9	899	12,4	450	6,2	53	0,7	
	Briefwahl		1355	E	15	1,1	1340	632	47,2	398	29,7	116	8,7	84	6,3	11	0,8	
				Z	7	0,5	1348	534	39,6	387	28,7	204	15,1	111	8,2	7	0,5	
	Zusammen	10256	8707	84,9	E	113	1,3	8594	4263	49,6	2635	30,7	712	8,3	377	4,4	62	0,7
				Z	115	1,3	8592	3766	43,8	2482	28,9	1103	12,8	561	6,5	60	0,7	
126047	Kupferzell																	
	Ohne Briefwahl	3898	2883 (80,7)	E	28	1,0	2855	1018	35,7	973	34,1	401	14,0	168	5,9	28	1,0	
				Z	34	1,2	2849	907	31,8	918	32,2	485	17,0	236	8,3	42	1,5	
	Briefwahl		311	E	1	0,3	310	94	30,3	112	36,1	51	16,5	29	9,4	3	1,0	
				Z	0	0,0	311	86	27,7	101	32,5	67	21,5	36	11,6	3	1,0	
	Zusammen	3898	3194	81,9	E	29	0,9	3165	1112	35,1	1085	34,3	452	14,3	197	6,2	31	1,0
				Z	34	1,1	3160	993	31,4	1019	32,2	552	17,5	272	8,6	45	1,4	
126056	Mulfingen																	
	Ohne Briefwahl	2818	2214 (83,9)	E	47	2,1	2167	1027	47,4	544	25,1	236	10,9	108	5,0	16	0,7	
				Z	40	1,8	2174	1031	47,4	508	23,4	252	11,6	167	7,7	18	0,8	
	Briefwahl		176	E	6	3,4	170	77	45,3	52	30,6	18	10,6	14	8,2			
				Z	1	0,6	175	81	46,3	49	28,0	13	7,4	16	9,1	3	1,7	
	Zusammen	2818	2390	84,8	E	53	2,2	2337	1104	47,2	596	25,5	254	10,9	122	5,2	16	0,7
				Z	41	1,7	2349	1112	47,3	557	23,7	265	11,3	183	7,8	21	0,9	

Stadt- und Landkreisen Baden-Württembergs

wurden abgegeben für																				Schlüssel		
DVU		GRAUE		REP		Pro DM		Tier-schutz		NPD		ödp		PBC		Sonstige Parteien		Einzel-bewerber				
Anz.	%	Anz.	%	Anz.	%	Anz.	%	Anz.	%	Anz.	%	Anz.	%	Anz.	%	Anz.	%	Anz.	%			
																				126		
8	0,6			59	4,5			4	0,3	5	0,4	3	0,2	5	0,4	4	0,3	12	0,9	24	1,8	126020
				78	5,9									5	0,4	3	0,2	14	1,1			
3	1,8			7	4,2					2	1,2					1	0,6	3	1,8	2	1,2	
				6	3,6													2	1,2			
11	0,7			66	4,5			4	0,3	7	0,5	3	0,2	5	0,3	5	0,3	15	1,0	26	1,8	
				84	5,7									5	0,3	3	0,2	16	1,1			
23	0,9	3	0,1	147	5,7			21	0,8	15	0,6	28	1,1	12	0,5	18	0,7	43	1,7	48	1,8	126028
				158	6,1									11	0,4	15	0,6	43	1,7			
2	0,7			15	5,1									1	0,3	1	0,3	5	1,7	5	1,7	
				14	4,7			1	0,3			4	1,4	1	0,3	1	0,3	5	1,7			
25	0,9	3	0,1	162	5,6			22	0,8	15	0,5	32	1,1	13	0,4	19	0,7	48	1,7	53	1,8	
				172	6,0									12	0,4	16	0,6	48	1,7			
61	1,9	3	0,1	177	5,6			10	0,3	10	0,3	12	0,4	21	0,7	17	0,5	35	1,1	92	2,9	126039
				187	5,9									18	0,6	20	0,6	32	1,0			
3	0,7			11	2,8			1	0,2	4	1,0	1	0,2	2	0,5			5	1,3	6	1,5	
				9	2,2									2	0,5	2	0,5	8	2,0			
64	1,8	3	0,1	188	5,3			11	0,3	14	0,4	13	0,4	23	0,6	17	0,5	40	1,1	98	2,7	
				196	5,5									20	0,6	22	0,6	40	1,1			
16	0,7	2	0,1	155	6,5			20	0,8	17	0,7	2	0,1	9	0,4	3	0,1	33	1,4	31	1,3	126045
				161	6,8									3	0,1	6	0,3	40	1,7			
2	0,6			18	5,2			1	0,3	1	0,3			3	0,9	3	0,9	6	1,7	2	0,6	
				21	6,1									2	0,6	3	0,9	3	0,9			
18	0,7	2	0,1	173	6,3			21	0,8	18	0,7	2	0,1	12	0,4	6	0,2	39	1,4	33	1,2	
				182	6,7									5	0,2	9	0,3	43	1,6			
36	0,5	9	0,1	254	3,5			33	0,5	22	0,3	19	0,3	17	0,2	31	0,4	55	0,8	89	1,2	126046
				283	3,9									11	0,2	32	0,4	70	1,0			
1	0,1	8	0,6	43	3,2			14	1,0	1	0,1	3	0,2	6	0,4	8	0,6	11	0,8	31	2,3	
				52	3,9									7	0,5	6	0,4	13	1,0			
37	0,4	17	0,2	297	3,5			47	0,5	23	0,3	22	0,3	23	0,3	39	0,5	66	0,8	120	1,4	
				335	3,9									18	0,2	38	0,4	83	1,0			
18	0,6	6	0,2	110	3,9			14	0,5	5	0,2	11	0,4	9	0,3	20	0,7	28	1,0	100	3,5	126047
				150	5,3									10	0,4	15	0,5	32	1,1			
				7	2,3																	
				10	3,2			2	0,6	2	0,6					1	0,3	4	1,3	9	2,9	
																2	0,6	2	0,6			
18	0,6	6	0,2	117	3,7			16	0,5	7	0,2	11	0,3	9	0,3	21	0,7	32	1,0	109	3,4	
				160	5,1									10	0,3	17	0,5	34	1,1			
12	0,6	1	0,0	82	3,8			14	0,6	2	0,1	5	0,2	13	0,6	19	0,9	26	1,2	96	4,4	126056
				109	5,0									12	0,6	16	0,7	27	1,2			
2	1,1			3	1,8					2	1,1			1	0,6	2	1,2	2	1,2	1	0,6	
				2	1,1									1	0,6	1	0,6	5	2,9			
14	0,6	1	0,0	85	3,6			14	0,6	4	0,2	5	0,2	14	0,6	21	0,9	28	1,2	97	4,2	
				111	4,7									13	0,6	17	0,7	32	1,4			

Stadtkreis / Landkreis Gemeinde	Wahl- berech- tigte	Wähler	Wahl- betei- ligung	Erst-/ Zweit- stim- men	Un- gültige Stimmen		Gültige Stimmen		V o n d e n g ü l t i g e n S t i m m e n								
					CDU	SPD	FDP/DVP	GRÜNE	PDS								
Schlüssel	Name	Anz.	%	E/Z	Anz.	%	Anz.	%	Anz.	%	Anz.	%	Anz.	%	Anz.	%	
126	Noch: Landkreis Hohenlohekreis																
126058	Neuenstein, Stadt																
	Ohne Briefwahl	4435	3339 (81,6)	E	42	1,3	3297	1014	30,8	1234	37,4	516	15,7	167	5,1	26	0,8
				Z	35	1,0	3304	899	27,2	1216	36,8	515	15,6	267	8,1	23	0,7
	Briefwahl		329	E	2	0,6	327	106	32,4	101	30,9	55	16,8	28	8,6	2	0,6
				Z	0	0,0	329	99	30,1	102	31,0	51	15,5	38	11,6	2	0,6
	Zusammen	4435	3668 82,7	E	44	1,2	3624	1120	30,9	1335	36,8	571	15,8	195	5,4	28	0,8
				Z	35	1,0	3633	998	27,5	1318	36,3	566	15,6	305	8,4	25	0,7
126060	Niedernhall, Stadt																
	Ohne Briefwahl	2772	2038 (81,7)	E	45	2,2	1993	672	33,7	858	43,1	197	9,9	105	5,3	20	1,0
				Z	42	2,1	1996	555	27,8	799	40,0	303	15,2	146	7,3	24	1,2
	Briefwahl		265	E	1	0,4	264	94	35,6	100	37,9	29	11,0	19	7,2		
				Z	1	0,4	264	68	25,8	74	28,0	53	20,1	43	16,3		
	Zusammen	2772	2303 83,1	E	46	2,0	2257	766	33,9	958	42,4	226	10,0	124	5,5	20	0,9
				Z	43	1,9	2260	623	27,6	873	38,6	356	15,8	189	8,4	24	1,1
126066	Öhringen, Stadt																
	Ohne Briefwahl	15413	11285 (80,9)	E	229	2,0	11056	4867	44,0	3901	35,3	892	8,1	490	4,4	72	0,7
				Z	228	2,0	11057	4284	38,7	3540	32,0	1313	11,9	869	7,9	95	0,9
	Briefwahl		1408	E	18	1,3	1390	583	41,9	424	30,5	147	10,6	112	8,1	11	0,8
				Z	16	1,1	1392	503	36,1	402	28,9	208	14,9	147	10,6	14	1,0
	Zusammen	15413	12693 82,4	E	247	1,9	12446	5450	43,8	4325	34,8	1039	8,3	602	4,8	83	0,7
				Z	244	1,9	12449	4787	38,5	3942	31,7	1521	12,2	1016	8,2	109	0,9
126069	Pfedelbach																
	Ohne Briefwahl	6260	4503 (80,0)	E	71	1,6	4432	1568	35,4	1595	36,0	484	10,9	274	6,2	33	0,7
				Z	73	1,6	4430	1408	31,8	1489	33,6	599	13,5	366	8,3	43	1,0
	Briefwahl		605	E	3	0,5	602	240	39,9	190	31,6	63	10,5	48	8,0	6	1,0
				Z	2	0,3	603	208	34,5	192	31,8	82	13,6	52	8,6	6	1,0
	Zusammen	6260	5108 81,6	E	74	1,4	5034	1808	35,9	1785	35,5	547	10,9	322	6,4	39	0,8
				Z	75	1,5	5033	1616	32,1	1681	33,4	681	13,5	418	8,3	49	1,0
126072	Schöntal																
	Ohne Briefwahl	4475	3534 (85,6)	E	105	3,0	3429	1842	53,7	873	25,5	247	7,2	148	4,3	28	0,8
				Z	95	2,7	3439	1758	51,1	829	24,1	295	8,6	180	5,2	30	0,9
	Briefwahl		327	E	8	2,4	319	154	48,3	82	25,7	18	5,6	19	6,0	5	1,6
				Z	3	0,9	324	161	49,7	66	20,4	22	6,8	36	11,1	2	0,6
	Zusammen	4475	3861 86,3	E	113	2,9	3748	1996	53,3	955	25,5	265	7,1	167	4,5	33	0,9
				Z	98	2,5	3763	1919	51,0	895	23,8	317	8,4	216	5,7	32	0,9
126085	Waldenburg, Stadt																
	Ohne Briefwahl	2218	1520 (81,4)	E	22	1,4	1498	540	36,0	557	37,2	132	8,8	126	8,4	14	0,9
				Z	22	1,4	1498	469	31,3	505	33,7	189	12,6	191	12,8	18	1,2
	Briefwahl		333	E	2	0,6	331	111	33,5	112	33,8	28	8,5	56	16,9	2	0,6
				Z	1	0,3	332	104	31,3	86	25,9	34	10,2	74	22,3	2	0,6
	Zusammen	2218	1853 83,5	E	24	1,3	1829	651	35,6	669	36,6	160	8,7	182	10,0	16	0,9
				Z	23	1,2	1830	573	31,3	591	32,3	223	12,2	265	14,5	20	1,1
126086	Weißbach																
	Ohne Briefwahl	1400	1029 (81,7)	E	22	2,1	1007	337	33,5	427	42,4	97	9,6	42	4,2	9	0,9
				Z	23	2,2	1006	319	31,7	379	37,7	104	10,3	78	7,8	14	1,4
	Briefwahl		139	E	2	1,4	137	49	35,8	53	38,7	13	9,5	8	5,8	1	0,7
				Z	1	0,7	138	42	30,4	48	34,8	26	18,8	10	7,2		
	Zusammen	1400	1168 83,4	E	24	2,1	1144	386	33,7	480	42,0	110	9,6	50	4,4	10	0,9
				Z	24	2,1	1144	361	31,6	427	37,3	130	11,4	88	7,7	14	1,2

Stadt- und Landkreisen Baden-Württembergs

w u r d e n a b g e g e b e n f ü r																				Schlüssel
DVU		GRAUE		REP		Pro DM		Tier-schutz		NPD		ödp		PBC		Sonstige Parteien		Einzel-bewerber		
Anz.	%	Anz.	%	Anz.	%	Anz.	%	Anz.	%	Anz.	%	Anz.	%	Anz.	%	Anz.	%	Anz.	%	
23	0,7	6	0,2	175 196	5,3 5,9	11	0,3	12	0,4	12	0,4	19 22	0,6 0,7	31 30	0,9 0,9	38 72	1,2 2,2	77	2,3	126058
4	1,2	1	0,3	15 14	4,6 4,3	2	0,6	1	0,3	4	1,2	4 2	1,2 0,6	8 6	2,4 1,8	5 3	1,5 0,9	3	0,9	
27	0,7	7	0,2	190 210	5,2 5,8	13	0,4	13	0,4	16	0,4	23 24	0,6 0,7	39 36	1,1 1,0	43 75	1,2 2,1	80	2,2	
22	1,1	4	0,2	80 79	4,0 4,0	16	0,8	9	0,5	9	0,5	7 4	0,4 0,2	7 7	0,4 0,4	17 19	0,9 1,0	30	1,5	126060
2	0,8	4	1,5	10 5	3,8 1,9	1	0,4	2	0,8	2	0,8	2 1	0,8 0,4	3 7	1,1 2,7	2 2	0,8 0,8	5	1,9	
24	1,1	8	0,4	90 84	4,0 3,7	17	0,8	11	0,5	11	0,5	9 5	0,4 0,2	10 14	0,4 0,6	19 21	0,8 0,9	35	1,6	
94	0,9	24	0,2	501 550	4,5 5,0	56	0,5	24	0,2	28	0,3	47 31	0,4 0,3	46 34	0,4 0,3	108 115	1,0 1,0	132	1,2	126066
3	0,2	5	0,4	53 58	3,8 4,2	12	0,9	4	0,3	5	0,4	3 6	0,2 0,4	8 7	0,6 0,5	21 18	1,5 1,3	28	2,0	
97	0,8	29	0,2	554 608	4,5 4,9	68	0,5	28	0,2	33	0,3	50 37	0,4 0,3	54 41	0,4 0,3	129 133	1,0 1,1	160	1,3	
62	1,4	5	0,1	284 281	6,4 6,3	32	0,7	16	0,4	31	0,7	23 23	0,5 0,5	21 22	0,5 0,5	56 53	1,3 1,2	94	2,1	126069
5	0,8	1	0,2	22 33	3,7 5,5	6	1,0	4	0,7	2	0,3	4	0,7			17 12	2,8 2,0	12	2,0	
67	1,3	6	0,1	306 314	6,1 6,2	38	0,8	20	0,4	33	0,7	27 23	0,5 0,5	21 22	0,4 0,4	73 65	1,5 1,3	106	2,1	
17	0,5	8	0,2	184 213	5,4 6,2	21	0,6	14	0,4	9	0,3	21 13	0,6 0,4	5 4	0,1 0,1	31 48	0,9 1,4	50	1,5	126072
4	1,2			24 17	7,5 5,2	2	0,6	3	0,9	2	0,6	3	0,9	3 2	0,9 0,6	6 7	1,9 2,2	5	1,6	
21	0,6	8	0,2	208 230	5,5 6,1	23	0,6	17	0,5	11	0,3	24 13	0,6 0,3	8 6	0,2 0,2	37 55	1,0 1,5	55	1,5	
8	0,5	6	0,4	56 69	3,7 4,6	12	0,8	5	0,3	3	0,2	6 4	0,4 0,3	6 7	0,4 0,5	10 12	0,7 0,8	51	3,4	126085
1	0,3	1	0,3	12 16	3,6 4,8	2	0,6	2	0,6			2 4	0,6 1,2	1	0,3	1 5	0,3 1,5	7	2,1	
9	0,5	7	0,4	68 85	3,7 4,6	14	0,8	7	0,4	3	0,2	8 8	0,4 0,4	6 8	0,3 0,4	11 17	0,6 0,9	58	3,2	
4	0,4			65 66	6,5 6,6	7	0,7	9	0,9	9	0,9	2 2	0,2 0,2	2 2	0,2 0,2	14 13	1,4 1,3	12	1,2	126086
2	1,4			8 7	5,8 5,1			1	0,7	1	0,7					1	0,7	5	3,6	
6	0,5			73 73	6,4 6,4	7	0,6	10	0,9	10	0,9	2 2	0,2 0,2	2 2	0,2 0,2	14 14	1,2 1,2	17	1,5	

126

Stadtkreis / Landkreis Gemeinde	Wahl- berech- tigte	Wähler	Wahl- betei- ligung	Erst-/ Zweit- stim- men	Un- gültige Stimmen		V o n d e n g ü l t i g e n S t i m m e n										
					Gültige Stimmen		CDU		SPD		FDP/DVP		GRÜNE		PDS		
Schlüssel	Name	Anz.	%	E/Z	Anz.	%	Anz.	%	Anz.	%	Anz.	%	Anz.	%	Anz.	%	
126	Noch: Landkreis Hohenlohekreis																
126094	Zweiflingen																
	Ohne Briefwahl	1133	843 (80,1)	E	17	2,0	826	290	35,1	249	30,1	113	13,7	63	7,6	7	0,8
				Z	14	1,7	829	265	32,0	243	29,3	131	15,8	65	7,8	16	1,9
	Briefwahl		75	E	0	0,0	75	34	45,3	21	28,0	8	10,7	6	8,0		
				Z	0	0,0	75	33	44,0	19	25,3	7	9,3	7	9,3	2	2,7
	Zusammen	1133	918 81,0	E	17	1,9	901	324	36,0	270	30,0	121	13,4	69	7,7	7	0,8
				Z	14	1,5	904	298	33,0	262	29,0	138	15,3	72	8,0	18	2,0
126	Landkreis Hohenlohekreis insgesamt																
	Ohne Briefwahl	76481	56224 (81,5)	E	969	1,7	55255	22934	41,5	18959	34,3	5273	9,5	2751	5,0	409	0,7
				Z	974	1,7	55250	20658	37,4	17671	32,0	6869	12,4	4099	7,4	510	0,9
	Briefwahl		7180	E	76	1,1	7104	2908	40,9	2244	31,6	742	10,4	553	7,8	58	0,8
				Z	46	0,6	7134	2558	35,9	2061	28,9	1054	14,8	752	10,5	63	0,9
	Zusammen	76481	63404 82,9	E	1045	1,6	62359	25842	41,4	21203	34,0	6015	9,6	3304	5,3	467	0,7
				Z	1020	1,6	62384	23216	37,2	19732	31,6	7923	12,7	4851	7,8	573	0,9
127	Landkreis Schwäbisch Hall																
127008	Blaufelden																
	Ohne Briefwahl	3901	2896 (79,9)	E	44	1,5	2852	994	34,9	852	29,9	277	9,7	163	5,7	19	0,7
				Z	46	1,6	2850	1028	36,1	881	30,9	335	11,8	220	7,7	24	0,8
	Briefwahl		269	E	6	2,2	263	92	35,0	70	26,6	29	11,0	29	11,0	2	0,8
				Z	5	1,9	264	95	36,0	69	26,1	38	14,4	36	13,6	4	1,5
	Zusammen	3901	3165 81,1	E	50	1,6	3115	1086	34,9	922	29,6	306	9,8	192	6,2	21	0,7
				Z	51	1,6	3114	1123	36,1	950	30,5	373	12,0	256	8,2	28	0,9
127009	Braunsbach																
	Ohne Briefwahl	1957	1514 (82,8)	E	21	1,4	1493	446	29,9	500	33,5	177	11,9	126	8,4	8	0,5
				Z	18	1,2	1496	435	29,1	466	31,1	236	15,8	157	10,5	17	1,1
	Briefwahl		125	E	1	0,8	124	38	30,6	41	33,1	7	5,6	22	17,7	3	2,4
				Z	1	0,8	124	30	24,2	36	29,0	17	13,7	29	23,4	3	2,4
	Zusammen	1957	1639 83,8	E	22	1,3	1617	484	29,9	541	33,5	184	11,4	148	9,2	11	0,7
				Z	19	1,2	1620	465	28,7	502	31,0	253	15,6	186	11,5	20	1,2
127012	Bühlertann																
	Ohne Briefwahl	2025	1501 (79,5)	E	30	2,0	1471	625	42,5	424	28,8	85	5,8	70	4,8	14	1,0
				Z	36	2,4	1465	626	42,7	419	28,6	129	8,8	86	5,9	14	1,0
	Briefwahl		130	E	0	0,0	130	53	40,8	34	26,2	14	10,8	11	8,5	2	1,5
				Z	1	0,8	129	56	43,4	29	22,5	15	11,6	12	9,3	1	0,8
	Zusammen	2025	1631 80,5	E	30	1,8	1601	678	42,3	458	28,6	99	6,2	81	5,1	16	1,0
				Z	37	2,3	1594	682	42,8	448	28,1	144	9,0	98	6,1	15	0,9
127013	Bühlerzell																
	Ohne Briefwahl	1479	1028 (77,9)	E	20	1,9	1008	410	40,7	282	28,0	95	9,4	62	6,2	11	1,1
				Z	22	2,1	1006	379	37,7	312	31,0	128	12,7	59	5,9	13	1,3
	Briefwahl		147	E	0	0,0	147	66	44,9	29	19,7	19	12,9	21	14,3	2	1,4
				Z	0	0,0	147	66	44,9	23	15,6	21	14,3	27	18,4		
	Zusammen	1479	1175 79,4	E	20	1,7	1155	476	41,2	311	26,9	114	9,9	83	7,2	13	1,1
				Z	22	1,9	1153	445	38,6	335	29,1	149	12,9	86	7,5	13	1,1
127014	Crailsheim, Stadt																
	Ohne Briefwahl	22960	16143 (77,1)	E	315	2,0	15828	6377	40,3	5998	37,9	582	3,7	522	3,3	104	0,7
				Z	395	2,4	15748	6150	39,1	5477	34,8	1158	7,4	1018	6,5	123	0,8
	Briefwahl		1935	E	12	0,6	1923	720	37,4	748	38,9	96	5,0	104	5,4	15	0,8
				Z	1	0,1	1934	702	36,3	651	33,7	190	9,8	180	9,3	21	1,1
	Zusammen	22960	18078 78,7	E	327	1,8	17751	7097	40,0	6746	38,0	678	3,8	626	3,5	119	0,7
				Z	396	2,2	17682	6852	38,8	6128	34,7	1348	7,6	1198	6,8	144	0,8

Stadt- und Landkreisen Baden-Württembergs

wurden abgegeben für																			Schlüssel	
DVU		GRAUE		REP		Pro DM		Tier- schutz		NPD		ödp		PBC		Sonstige Parteien		Einzel- bewerber		
Anz.	%	Anz.	%	Anz.	%	Anz.	%	Anz.	%	Anz.	%	Anz.	%	Anz.	%	Anz.	%	Anz.		%
																				126
				54	6,5															
4	0,5			64	7,7	1	0,1	5	0,6	4	0,5	7	0,8	14	1,7	11	1,3	18	2,2	126094
												6	0,7	14	1,7	11	1,3			
				2	2,7							2	2,7	2	2,7					
1	1,3			2	2,7							2	2,7	2	2,7					
				56	6,2							9	1,0	16	1,8	11	1,2	18	2,0	
5	0,6			66	7,3	1	0,1	5	0,6	4	0,4	8	0,9	16	1,8	11	1,2			
				2765	5,0							243	0,4	323	0,6	572	1,0	1026	1,9	126
456	0,8	88	0,2	3021	5,5	313	0,6	197	0,4	203	0,4	196	0,4	312	0,6	657	1,2			
				287	4,0							41	0,6	44	0,6	97	1,4	130	1,8	
39	0,5	24	0,3	304	4,3	55	0,8	35	0,5	25	0,4	31	0,4	43	0,6	90	1,3			
				3052	4,9							284	0,5	367	0,6	669	1,1	1156	1,9	
495	0,8	112	0,2	3325	5,3	368	0,6	232	0,4	228	0,4	227	0,4	355	0,6	747	1,2			
				150	5,3							21	0,7	45	1,6	14	0,5	317	11,1	127008
23	0,8	10	0,4	189	6,6	8	0,3	6	0,2	9	0,3	27	0,9	50	1,8	40	1,4			
				4	1,5							3	1,1	6	2,3	2	0,8	26	9,9	
2	0,8	2	0,8	5	1,9	3	1,1	4	1,5					2	0,8	4	1,5			
				154	4,9							24	0,8	51	1,6	16	0,5	343	11,0	
25	0,8	12	0,4	194	6,2	11	0,4	10	0,3	9	0,3	27	0,9	52	1,7	44	1,4			
				92	6,2							7	0,5	20	1,3	14	0,9	103	6,9	127009
8	0,5	4	0,3	109	7,3	10	0,7	2	0,1	5	0,3	15	1,0	18	1,2	14	0,9			
				4	3,2							2	1,6	4	3,2			3	2,4	
				5	4,0							1	0,8	3	2,4					
				96	5,9							9	0,6	24	1,5	14	0,9	106	6,6	
8	0,5	4	0,2	114	7,0	10	0,6	2	0,1	5	0,3	16	1,0	21	1,3	14	0,9			
				127	8,6							9	0,6	6	0,4	11	0,7	100	6,8	127012
5	0,3	1	0,1	145	9,9	7	0,5	6	0,4	9	0,6	7	0,5	3	0,2	8	0,5			
				8	6,2							1	0,8			2	1,5	5	3,8	
				10	7,8	3	2,3	2	1,6							1	0,8			
				135	8,4							10	0,6	6	0,4	13	0,8	105	6,6	
5	0,3	1	0,1	155	9,7	10	0,6	8	0,5	9	0,6	7	0,4	3	0,2	9	0,6			
				75	7,4							5	0,5	5	0,5	3	0,3	60	6,0	127013
4	0,4			85	8,4	5	0,5			1	0,1	7	0,7	5	0,5	8	0,8			
				3	2,0							1	0,7			2	1,4	4	2,7	
		2	1,4	2	1,4	2	1,4	1	0,7			1	0,7	1	0,7	1	0,7			
				78	6,8							6	0,5	5	0,4	5	0,4	64	5,5	
4	0,3	2	0,2	87	7,5	7	0,6	1	0,1	1	0,1	8	0,7	6	0,5	9	0,8			
				1060	6,7							73	0,5	127	0,8	111	0,7	874	5,5	127014
130	0,8	29	0,2	1158	7,4	84	0,5	46	0,3	44	0,3	77	0,5	133	0,8	121	0,8			
				99	5,1							16	0,8	15	0,8	13	0,7	97	5,0	
11	0,6	3	0,2	121	6,3	9	0,5	4	0,2	1	0,1	15	0,8	12	0,6	14	0,7			
				1159	6,5							89	0,5	142	0,8	124	0,7	971	5,5	
141	0,8	32	0,2	1279	7,2	93	0,5	50	0,3	45	0,3	92	0,5	145	0,8	135	0,8			

Stadtkreis / Landkreis Gemeinde	Wahl- berech- tigte	Wäh- ler	Wahl- betei- ligung	Erst-/ Zweit- stim- men	Un- gültige Stimmen		Gültige Stimmen		V o n d e n g ü l t i g e n S t i m m e n									
					CDU	SPD	FDP/DVP	GRÜNE	PDS									
Schlüssel	Name	Anz.	%	E/Z	Anz.	%	Anz.	%	Anz.	%	Anz.	%	Anz.	%	Anz.	%		
127	Noch: Landkreis Schwäbisch Hall																	
127102	Fichtenau Ohne Briefwahl	3455	2311 (72,9)	E Z	36 50	1,6 2,2	2275 2261	790 770	34,7 34,1	897 844	39,4 37,3	151 193	6,6 8,5	78 109	3,4 4,8	20 19	0,9 0,8	
	Briefwahl		278	E Z	3 3	1,1 1,1	275 275	114 81	41,5 29,5	72 70	26,2 25,5	14 55	5,1 20,0	20 17	7,3 6,2	1 2	0,4 0,7	
	Zusammen	3455	2589 74,9	E Z	39 53	1,5 2,0	2550 2536	904 851	35,5 33,6	969 914	38,0 36,0	165 248	6,5 9,8	98 126	3,8 5,0	21 21	0,8 0,8	
127023	Fichtenberg Ohne Briefwahl	2140	1455 (77,6)	E Z	13 18	0,9 1,2	1442 1437	353 336	24,5 23,4	621 630	43,1 43,8	59 122	4,1 8,5	90 125	6,2 8,7	9 12	0,6 0,8	
	Briefwahl		255	E Z	2 1	0,8 0,4	253 254	97 97	38,3 38,2	76 80	30,0 31,5	20 24	7,9 9,4	8 14	3,2 5,5	1 3	0,4 1,2	
	Zusammen	2140	1710 79,9	E Z	15 19	0,9 1,1	1695 1691	450 433	26,5 25,6	697 710	41,1 42,0	79 146	4,7 8,6	98 139	5,8 8,2	10 15	0,6 0,9	
127103	Frankenhardt Ohne Briefwahl	3425	2597 (80,3)	E Z	52 58	2,0 2,2	2545 2539	719 753	28,3 29,7	904 869	35,5 34,2	163 243	6,4 9,6	136 220	5,3 8,7	22 27	0,9 1,1	
	Briefwahl		188	E Z	2 1	1,1 0,5	186 187	53 48	28,5 25,7	72 67	38,7 35,8	10 21	5,4 11,2	14 25	7,5 13,4	1 2	0,5 1,1	
	Zusammen	3425	2785 81,3	E Z	54 59	1,9 2,1	2731 2726	772 801	28,3 29,4	976 936	35,7 34,3	173 264	6,3 9,7	150 245	5,5 9,0	23 29	0,8 1,1	
127025	Gaildorf, Stadt Ohne Briefwahl	8086	5860 (80,6)	E Z	126 157	2,2 2,7	5734 5703	1839 1731	32,1 30,4	2257 2376	39,4 41,7	327 516	5,7 9,0	411 354	7,2 6,2	33 58	0,6 1,0	
	Briefwahl		772	E Z	4 2	0,5 0,3	768 770	287 270	37,4 35,1	252 257	32,8 33,4	55 92	7,2 11,9	88 72	11,5 9,4		0,6	
	Zusammen	8086	6632 82,0	E Z	130 159	2,0 2,4	6502 6473	2126 2001	32,7 30,9	2509 2633	38,6 40,7	382 608	5,9 9,4	499 426	7,7 6,6	33 63	0,5 1,0	
127032	Gerabronn, Stadt Ohne Briefwahl	3385	2493 (79,6)	E Z	42 50	1,7 2,0	2451 2443	759 729	31,0 29,8	988 904	40,3 37,0	181 270	7,4 11,1	157 284	6,4 11,6	15 31	0,6 1,3	
	Briefwahl		244	E Z	2 2	0,8 0,8	242 242	85 75	35,1 31,0	85 72	35,1 29,8	17 37	7,0 15,3	22 33	9,1 13,6	3 2	1,2 0,8	
	Zusammen	3385	2737 80,9	E Z	44 52	1,6 1,9	2693 2685	844 804	31,3 29,9	1073 976	39,8 36,4	198 307	7,4 11,4	179 317	6,6 11,8	18 33	0,7 1,2	
127043	Ilshofen, Stadt Ohne Briefwahl	4003	3043 (83,4)	E Z	37 43	1,2 1,4	3006 3000	1204 1143	40,1 38,1	962 899	32,0 30,0	246 364	8,2 12,1	194 239	6,5 8,0	30 30	1,0 1,0	
	Briefwahl		343	E Z	2 2	0,6 0,6	341 341	102 94	29,9 27,6	118 111	34,6 32,6	38 53	11,1 15,5	34 41	10,0 12,0	7 7	2,1 2,1	
	Zusammen	4003	3386 84,6	E Z	39 45	1,2 1,3	3347 3341	1306 1237	39,0 37,0	1080 1010	32,3 30,2	284 417	8,5 12,5	228 280	6,8 8,4	37 37	1,1 1,1	
127046	Kirchberg an der Jagst, Stadt Ohne Briefwahl	3084	2247 (81,3)	E Z	49 65	2,2 2,9	2198 2182	704 690	32,0 31,6	783 677	35,6 31,0	175 229	8,0 10,5	168 335	7,6 15,4	13 25	0,6 1,1	
	Briefwahl		302	E Z	6 3	2,0 1,0	296 299	76 69	25,7 23,1	118 93	39,9 31,1	26 39	8,8 13,0	38 69	12,8 23,1	2 7	0,7 2,3	
	Zusammen	3084	2549 82,7	E Z	55 68	2,2 2,7	2494 2481	780 759	31,3 30,6	901 770	36,1 31,0	201 268	8,1 10,8	206 404	8,3 16,3	15 32	0,6 1,3	

Stadt- und Landkreisen Baden-Württembergs

w u r d e n a b g e g e b e n f ü r																				Schlüssel
DVU		GRAUE		REP		Pro DM		Tier- schutz		NPD		ödp		PBC		Sonstige Parteien		Einzel- bewerber		
Anz.	%	Anz.	%	Anz.	%	Anz.	%	Anz.	%	Anz.	%	Anz.	%	Anz.	%	Anz.	%	Anz.	%	
																				127
24	1,1	2	0,1	206 211	9,1 9,3	29	1,3	12	0,5	8	0,4	8	0,4	16	0,7	18	0,8	91	4,0	127102
				37 36	13,5 13,1	10	3,6					1	0,4			3	1,1	13	4,7	
2	0,7			243 247	9,5 9,7	39	1,5	12	0,5	8	0,3	9	0,4	16	0,6	21	0,8	104	4,1	
26	1,0	2	0,1									8	0,3	13	0,5	21	0,8			
				87 133	6,0 9,3	8	0,6	5	0,3	3	0,2	88 40	6,1 2,8	6	0,4	3	0,2	126	8,7	127023
3	0,2	6	0,4	18 24	7,1 9,4			1	0,4	3	1,2	17 8	6,7 3,1	1	0,4			15	5,9	
				105 157	6,2 9,3	8	0,5	6	0,4	6	0,4	105 48	6,2 2,8	7	0,4	3	0,2	141	8,3	
3	0,2	6	0,4									8	0,5	8	0,5	6	0,4			
				162 214	6,4 8,4	15	0,6	8	0,3	8	0,3	15 18	0,6 0,7	118	4,6	22	0,9	284	11,2	127103
16	0,6	5	0,2	11 11	5,9 5,9	3	1,6					1 1	0,5 0,5	7	3,8			17	9,1	
1	0,5			173 225	6,3 8,3	18	0,7	8	0,3	8	0,3	16 19	0,6 0,7	125	4,6	22	0,8	301	11,0	
17	0,6	5	0,2									16 19	0,6 0,7	114	4,2	37	1,4			
				405 484	7,1 8,5	32	0,6	16	0,3	5	0,1	39 35	0,7 0,6	24	0,4	36	0,6	363	6,3	127025
24	0,4	9	0,2	34 50	4,4 6,5	7	0,9	3	0,4			3 4	0,4 0,5	3	0,4	3	0,4	43	5,6	
1	0,1	1	0,1	439 534	6,8 8,2	39	0,6	19	0,3	5	0,1	42 39	0,6 0,6	27	0,4	39	0,6	406	6,2	
25	0,4	10	0,2									42 39	0,6 0,6	24	0,4	47	0,7			
				84 117	3,4 4,8	27	1,1	10	0,4	7	0,3	7 5	0,3 0,2	18	0,7	20	0,8	222	9,1	127032
11	0,5	7	0,3	12 10	5,0 4,1	1	0,4	2	0,8			2 2	0,8 0,8	3	1,2	4	1,7	9	3,7	
		1	0,4	96 127	3,6 4,7	28	1,0	12	0,4	7	0,3	9 7	0,3 0,3	21	0,8	24	0,9	231	8,6	
11	0,4	8	0,3									9 7	0,3 0,3	17	0,6	31	1,2			
				162 185	5,4 6,2	19	0,6	10	0,3	2	0,1	15 24	0,5 0,8	36	1,2	9	0,3	148	4,9	127043
19	0,6	3	0,1	16 20	4,7 5,9	4	1,2			1	0,3	3 4	0,9 1,2	5	1,5	2	0,6	16	4,7	
1	0,3	1	0,3	178 205	5,3 6,1	23	0,7	10	0,3	3	0,1	18 28	0,5 0,8	41	1,2	11	0,3	164	4,9	
20	0,6	4	0,1									18 28	0,5 0,8	42	1,3	25	0,7			
				104 123	4,7 5,6	16	0,7	12	0,5	6	0,3	13 13	0,6 0,6	15	0,7	21	1,0	202	9,2	127046
20	0,9	2	0,1	7 9	2,4 3,0	2	0,7	2	0,7	1	0,3	1 6	0,3 2,0	8	2,7	1	0,3	19	6,4	
				111 132	4,5 5,3	18	0,7	14	0,6	7	0,3	14 13	0,6 0,5	23	0,9	22	0,9	221	8,9	
20	0,8	2	0,1									14 13	0,6 0,5	21	0,8	21	0,8			

Stadtkreis / Landkreis Gemeinde	Wahl- berech- tigte	Wäh- ler	Wahl- betei- ligung	Erst-/ Zweit- stim- men	Un- gültige Stimmen		Gültige Stimmen	V o n d e n g ü l t i g e n S t i m m e n										
					CDU	SPD		FDP/DVP	GRÜNE		PDS							
Schlüssel	Name	Anz.	%	E/Z	Anz.	%	Anz.	%	Anz.	%	Anz.	%	Anz.	%	Anz.	%		
127	Noch: Landkreis Schwäbisch Hall																	
127101	Kreßberg	2813	(79,0)	E	43	2,1	2033	723	35,6	743	36,5	126	6,2	90	4,4	9	0,4	
	Ohne Briefwahl			Z	53	2,6	2023	710	35,1	720	35,6	160	7,9	142	7,0	19	0,9	
	Briefwahl				182	E	3	1,6	179	64	35,8	62	34,6	8	4,5	9	5,0	3
	Zusammen	2813	2258	80,3	E	46	2,0	2212	787	35,6	805	36,4	134	6,1	99	4,5	12	0,5
				Z	58	2,6	2200	772	35,1	770	35,0	172	7,8	162	7,4	24	1,1	
127047	Langenburg, Stadt	1430	(86,5)	E	18	1,6	1107	318	28,7	406	36,7	92	8,3	79	7,1	11	1,0	
	Ohne Briefwahl			Z	19	1,7	1106	301	27,2	396	35,8	131	11,8	125	11,3	19	1,7	
	Briefwahl				125	E	1	0,8	124	50	40,3	47	37,9	4	3,2	7	5,6	3
	Zusammen	1430	1250	87,4	E	19	1,5	1231	368	29,9	453	36,8	96	7,8	86	7,0	14	1,1
				Z	19	1,5	1231	346	28,1	426	34,6	146	11,9	149	12,1	21	1,7	
127052	Mainhardt	3951	(78,8)	E	35	1,2	2789	976	35,0	933	33,5	263	9,4	194	7,0	15	0,5	
	Ohne Briefwahl			Z	49	1,7	2775	885	31,9	869	31,3	390	14,1	247	8,9	26	0,9	
	Briefwahl				357	E	2	0,6	355	118	33,2	122	34,4	35	9,9	30	8,5	5
	Zusammen	3951	3181	80,5	E	37	1,2	3144	1094	34,8	1055	33,6	298	9,5	224	7,1	20	0,6
				Z	50	1,6	3131	981	31,3	966	30,9	462	14,8	292	9,3	30	1,0	
127056	Michelbach an der Bilz	2440	(86,7)	E	13	0,7	1839	508	27,6	842	45,8	109	5,9	114	6,2	12	0,7	
	Ohne Briefwahl			Z	15	0,8	1837	478	26,0	790	43,0	162	8,8	183	10,0	18	1,0	
	Briefwahl				296	E	0	0,0	296	98	33,1	108	36,5	27	9,1	35	11,8	1
	Zusammen	2440	2148	88,0	E	13	0,6	2135	606	28,4	950	44,5	136	6,4	149	7,0	13	0,6
				Z	17	0,8	2131	573	26,9	887	41,6	194	9,1	230	10,8	19	0,9	
127059	Michelfeld	2483	(82,9)	E	21	1,1	1813	623	34,4	673	37,1	145	8,0	102	5,6	10	0,6	
	Ohne Briefwahl			Z	20	1,1	1814	584	32,2	635	35,0	213	11,7	148	8,2	13	0,7	
	Briefwahl				262	E	1	0,4	261	73	28,0	111	42,5	21	8,0	35	13,4	
	Zusammen	2483	2096	84,4	E	22	1,0	2074	696	33,6	784	37,8	166	8,0	137	6,6	10	0,5
				Z	20	1,0	2076	652	31,4	742	35,7	241	11,6	186	9,0	17	0,8	
127062	Oberrot	2409	(75,9)	E	23	1,4	1591	460	28,9	544	34,2	113	7,1	108	6,8	13	0,8	
	Ohne Briefwahl			Z	29	1,8	1585	438	27,6	546	34,4	174	11,0	153	9,7	14	0,9	
	Briefwahl				268	E	1	0,4	267	97	36,3	86	32,2	16	6,0	27	10,1	3
	Zusammen	2409	1882	78,1	E	24	1,3	1858	557	30,0	630	33,9	129	6,9	135	7,3	16	0,9
				Z	32	1,7	1850	531	28,7	640	34,6	196	10,6	182	9,8	17	0,9	
127063	Obersontheim	3250	(78,8)	E	39	1,7	2322	806	34,7	840	36,2	226	9,7	130	5,6	14	0,6	
	Ohne Briefwahl			Z	34	1,4	2327	734	31,5	822	35,3	359	15,4	172	7,4	13	0,6	
	Briefwahl				250	E	2	0,8	248	89	35,9	92	37,1	23	9,3	19	7,7	
	Zusammen	3250	2611	80,3	E	41	1,6	2570	895	34,8	932	36,3	249	9,7	149	5,8	14	0,5
				Z	36	1,4	2575	818	31,8	904	35,1	394	15,3	192	7,5	16	0,6	

Stadt- und Landkreisen Baden-Württembergs

wurden abgegeben für																				Schlüssel
DVU		GRAUE		REP		Pro DM		Tier- schutz		NPD		ödp		PBC		Sonstige Parteien		Einzel- bewerber		
Anz.	%	Anz.	%	Anz.	%	Anz.	%	Anz.	%	Anz.	%	Anz.	%	Anz.	%	Anz.	%	Anz.	%	
				136	6,7															
17	0,8	1	0,0	159	7,9	20	1,0	4	0,2	7	0,3	39	1,9	13	0,6	7	0,3	147	7,2	127101
				9	5,0							6	3,4	4	2,2	3	1,7	11	6,1	
				11	6,2	2	1,1	1	0,6	1	0,6	5	2,8	3	1,7	5	2,8			
17	0,8	1	0,0	145	6,6	22	1,0	5	0,2	8	0,4	45	2,0	17	0,8	10	0,5	158	7,1	
				170	7,7							41	1,9	17	0,8	19	0,9			
				47	4,2							3	0,3	19	1,7	5	0,5	127	11,5	127047
5	0,5	3	0,3	67	6,1	6	0,5	2	0,2	9	0,8	4	0,4	21	1,9	17	1,5			
				3	2,4							3	2,4	3	2,4			4	3,2	
		1	0,8	3	2,4			1	0,8			1	0,8	3	2,4					
5	0,4	4	0,3	50	4,1	6	0,5	3	0,2	9	0,7	6	0,5	22	1,8	5	0,4	131	10,6	
				70	5,7							5	0,4	24	1,9	17	1,4			
				186	6,7							16	0,6	21	0,8	19	0,7	166	6,0	127052
24	0,9	4	0,1	240	8,6	19	0,7	15	0,5	3	0,1	12	0,4	18	0,6	23	0,8			
				13	3,7							2	0,6	5	1,4	4	1,1	21	5,9	
4	1,1	1	0,3	20	5,6	2	0,6			1	0,3	3	0,8	6	1,7	5	1,4			
				199	6,3							18	0,6	26	0,8	23	0,7	187	5,9	
28	0,9	5	0,2	260	8,3	21	0,7	15	0,5	4	0,1	15	0,5	24	0,8	28	0,9			
				135	7,3							14	0,8	6	0,3	14	0,8	85	4,6	127056
3	0,2	6	0,3	147	8,0	6	0,3	7	0,4	5	0,3	11	0,6	4	0,2	17	0,9			
				10	3,4							2	0,7	2	0,7	3	1,0	10	3,4	
				17	5,8	1	0,3							2	0,7	2	0,7			
3	0,1	6	0,3	145	6,8	7	0,3	7	0,3	5	0,2	16	0,7	8	0,4	17	0,8	95	4,4	
				164	7,7							11	0,5	6	0,3	19	0,9			
				125	6,9							6	0,3	15	0,8	16	0,9	98	5,4	127059
10	0,6	3	0,2	150	8,3	13	0,7	5	0,3	1	0,1	11	0,6	10	0,6	18	1,0			
				14	5,4							2	0,8					5	1,9	
				10	3,8	3	1,1	1	0,4			2	0,8	1	0,4					
				139	6,7							8	0,4	15	0,7	16	0,8	103	5,0	
10	0,5	3	0,1	160	7,7	16	0,8	6	0,3	1	0,0	13	0,6	11	0,5	18	0,9			
				168	10,6							25	1,6	11	0,7	13	0,8	136	8,5	127062
8	0,5	3	0,2	191	12,1	10	0,6	3	0,2	3	0,2	14	0,9	13	0,8	15	0,9			
				13	4,9							3	1,1	2	0,7	2	0,7	18	6,7	
5	1,9	2	0,8	12	4,5			1	0,4	1	0,4	2	0,8			1	0,4			
				181	9,7							28	1,5	13	0,7	15	0,8	154	8,3	
13	0,7	5	0,3	203	11,0	10	0,5	4	0,2	4	0,2	16	0,9	13	0,7	16	0,9			
				124	5,3							13	0,6	31	1,3	7	0,3	131	5,6	127063
11	0,5			149	6,4	16	0,7	6	0,3	4	0,2	7	0,3	23	1,0	11	0,5			
				10	4,0									3	1,2	2	0,8	10	4,0	
2	0,8			13	5,2	2	0,8	1	0,4	1	0,4	1	0,4	2	0,8	2	0,8			
				134	5,2							13	0,5	34	1,3	9	0,4	141	5,5	
13	0,5			162	6,3	18	0,7	7	0,3	5	0,2	8	0,3	25	1,0	13	0,5			

Stadtkreis / Landkreis Gemeinde	Wahl- berech- tigte	Wäh- ler	Wahl- betei- ligung	Erst-/ Zweit- stim- men	Un- gültige Stimmen		Gültige Stimmen		V o n d e n g ü l t i g e n S t i m m e n							
					CDU	SPD	FDP/DVP	GRÜNE	PDS							
Schlüssel	Name	Anz.	%	E/Z	Anz.	%	Anz.	%	Anz.	%	Anz.	%	Anz.	%	Anz.	%
127	Noch: Landkreis Schwäbisch Hall															
127100	Rosengarten															
	Ohne Briefwahl	3563	2600 (81,7)	E	42 1,6	2558	745 29,1	1105 43,2	186 7,3	176 6,9	16 0,6					
				Z	45 1,7	2555	718 28,1	1036 40,5	250 9,8	276 10,8	21 0,8					
	Briefwahl		307	E	3 1,0	304	87 28,6	118 38,8	32 10,5	27 8,9	4 1,3					
				Z	2 0,7	305	86 28,2	113 37,0	37 12,1	28 9,2	2 0,7					
	Zusammen	3563	2907 81,6	E	45 1,5	2862	832 29,1	1223 42,7	218 7,6	203 7,1	20 0,7					
				Z	47 1,6	2860	804 28,1	1149 40,2	287 10,0	304 10,6	23 0,8					
127071	Rot am See															
	Ohne Briefwahl	3750	2834 (81,1)	E	52 1,8	2782	854 30,7	920 33,1	279 10,0	173 6,2	21 0,8					
				Z	53 1,9	2781	942 33,9	893 32,1	327 11,8	260 9,3	21 0,8					
	Briefwahl		238	E	1 0,4	237	91 38,4	82 34,6	23 9,7	15 6,3	1 0,4					
				Z	2 0,8	236	89 37,7	61 25,8	38 16,1	32 13,6	1 0,4					
	Zusammen	3750	3072 81,9	E	53 1,7	3019	945 31,3	1002 33,2	302 10,0	188 6,2	22 0,7					
				Z	55 1,8	3017	1031 34,2	954 31,6	365 12,1	292 9,7	22 0,7					
127073	Satteldorf															
	Ohne Briefwahl	3500	2576 (80,0)	E	26 1,0	2550	765 30,0	1001 39,3	125 4,9	139 5,5	14 0,5					
				Z	29 1,1	2547	810 31,8	943 37,0	197 7,7	219 8,6	17 0,7					
	Briefwahl		271	E	1 0,4	270	80 29,6	98 36,3	22 8,1	32 11,9	1 0,4					
				Z	2 0,7	269	83 30,9	90 33,5	31 11,5	35 13,0	4 1,5					
	Zusammen	3500	2847 81,3	E	27 0,9	2820	845 30,0	1099 39,0	147 5,2	171 6,1	15 0,5					
				Z	31 1,1	2816	893 31,7	1033 36,7	228 8,1	254 9,0	21 0,7					
127075	Schrozberg, Stadt															
	Ohne Briefwahl	4522	3298 (78,6)	E	48 1,5	3250	1156 35,6	931 28,6	344 10,6	167 5,1	19 0,6					
				Z	54 1,6	3244	1167 36,0	924 28,5	437 13,5	268 8,3	30 0,9					
	Briefwahl		311	E	2 0,6	309	120 38,8	91 29,4	22 7,1	23 7,4	4 1,3					
				Z	1 0,3	310	108 34,8	86 27,7	41 13,2	39 12,6	5 1,6					
	Zusammen	4522	3609 79,8	E	50 1,4	3559	1276 35,9	1022 28,7	366 10,3	190 5,3	23 0,6					
				Z	55 1,5	3554	1275 35,9	1010 28,4	478 13,4	307 8,6	35 1,0					
127076	Schwäbisch Hall, Stadt															
	Ohne Briefwahl	25605	17931 (80,4)	E	281 1,6	17650	6173 35,0	7191 40,7	1234 7,0	1236 7,0	136 0,8					
				Z	276 1,5	17655	5778 32,7	6589 37,3	1834 10,4	1882 10,7	189 1,1					
	Briefwahl		3196	E	28 0,9	3168	1104 34,8	1230 38,8	271 8,6	268 8,5	34 1,1					
				Z	15 0,5	3181	982 30,9	1084 34,1	421 13,2	418 13,1	32 1,0					
	Zusammen	25605	21127 82,5	E	309 1,5	20818	7277 35,0	8421 40,5	1505 7,2	1504 7,2	170 0,8					
				Z	291 1,4	20836	6760 32,4	7673 36,8	2255 10,8	2300 11,0	221 1,1					
127104	Stimpfach															
	Ohne Briefwahl	2217	1692 (81,7)	E	41 2,4	1651	645 39,1	540 32,7	86 5,2	74 4,5	11 0,7					
				Z	48 2,8	1644	631 38,4	531 32,3	119 7,2	108 6,6	10 0,6					
	Briefwahl		134	E	0 0,0	134	52 38,8	36 26,9	11 8,2	12 9,0	1 0,7					
				Z	0 0,0	134	49 36,6	36 26,9	12 9,0	17 12,7						
	Zusammen	2217	1826 82,4	E	41 2,2	1785	697 39,0	576 32,3	97 5,4	86 4,8	12 0,7					
				Z	48 2,6	1778	680 38,2	567 31,9	131 7,4	125 7,0	10 0,6					
127079	Sulzbach-Laufen															
	Ohne Briefwahl	1921	1438 (81,4)	E	33 2,3	1405	453 32,2	463 33,0	155 11,0	71 5,1	8 0,6					
				Z	31 2,2	1407	429 30,5	518 36,8	204 14,5	80 5,7	9 0,6					
	Briefwahl		151	E	1 0,7	150	49 32,7	40 26,7	15 10,0	22 14,7	1 0,7					
				Z	1 0,7	150	36 24,0	52 34,7	30 20,0	9 6,0	1 0,7					
	Zusammen	1921	1589 82,7	E	34 2,1	1555	502 32,3	503 32,3	170 10,9	93 6,0	9 0,6					
				Z	32 2,0	1557	465 29,9	570 36,6	234 15,0	89 5,7	10 0,6					

Stadt- und Landkreisen Baden-Württembergs

w u r d e n a b g e g e b e n f ü r																				Schlüssel
DVU		GRAUE		REP		Pro DM		Tier- schutz		NPD		ödp		PBC		Sonstige Parteien		Einzel- bewerber		
Anz.	%	Anz.	%	Anz.	%	Anz.	%	Anz.	%	Anz.	%	Anz.	%	Anz.	%	Anz.	%	Anz.	%	
				144	5,6							11	0,4	22	0,9	11	0,4	142	5,6	127100
15	0,6	1	0,0	161	6,3	16	0,6	5	0,2	7	0,3	19	0,7	15	0,6	15	0,6			
				22	7,2							3	1,0	3	1,0	5	1,6	3	1,0	
2	0,7	1	0,3	22	7,2	2	0,7	1	0,3	1	0,3	2	0,7	2	0,7	6	2,0			
				166	5,8							14	0,5	25	0,9	16	0,6	145	5,1	
17	0,6	2	0,1	183	6,4	18	0,6	6	0,2	8	0,3	21	0,7	17	0,6	21	0,7			
				150	5,4							18	0,6	30	1,1	13	0,5	324	11,6	127071
16	0,6	3	0,1	205	7,4	23	0,8	3	0,1	8	0,3	21	0,8	28	1,0	31	1,1			
				8	3,4									3	1,3	1	0,4	13	5,5	
2	0,8			8	3,4	1	0,4							2	0,8	2	0,8			
				158	5,2							18	0,6	33	1,1	14	0,5	337	11,2	
18	0,6	3	0,1	213	7,1	24	0,8	3	0,1	8	0,3	21	0,7	30	1,0	33	1,1			
				163	6,4							19	0,7	35	1,4	15	0,6	274	10,7	127073
14	0,5			221	8,7	24	0,9	13	0,5	8	0,3	26	1,0	34	1,3	21	0,8			
				9	3,3							3	1,1	8	3,0			17	6,3	
		2	0,7	9	3,3	3	1,1	1	0,4	1	0,4	4	1,5	5	1,9	1	0,4			
				172	6,1							22	0,8	43	1,5	15	0,5	291	10,3	
14	0,5	2	0,1	230	8,2	27	1,0	14	0,5	9	0,3	30	1,1	39	1,4	22	0,8			
				196	6,0							16	0,5	28	0,9	13	0,4	380	11,7	127075
16	0,5	4	0,1	237	7,3	37	1,1	12	0,4	27	0,8	30	0,9	32	1,0	23	0,7			
				17	5,5							4	1,3	4	1,3	3	1,0	21	6,8	
2	0,6			17	5,5	5	1,6	1	0,3	1	0,3	1	0,3	3	1,0	1	0,3			
				213	6,0							20	0,6	32	0,9	16	0,4	401	11,3	
18	0,5	4	0,1	254	7,1	42	1,2	13	0,4	28	0,8	31	0,9	35	1,0	24	0,7			
				747	4,2							85	0,5	129	0,7	113	0,6	606	3,4	127076
86	0,5	12	0,1	821	4,7	108	0,6	38	0,2	22	0,1	89	0,5	88	0,5	119	0,7			
				90	2,8							30	0,9	36	1,1	25	0,8	80	2,5	
7	0,2	6	0,2	118	3,7	26	0,8	4	0,1	6	0,2	22	0,7	20	0,6	35	1,1			
				837	4,0							115	0,6	165	0,8	138	0,7	686	3,3	
93	0,4	18	0,1	939	4,5	134	0,6	42	0,2	28	0,1	111	0,5	108	0,5	154	0,7			
				135	8,2							8	0,5	16	1,0	12	0,7	124	7,5	127104
19	1,2	1	0,1	170	10,3	8	0,5	5	0,3			7	0,4	22	1,3	13	0,8			
				16	11,9													6	4,5	
4	3,0			15	11,2	1	0,7													
				151	8,5							8	0,4	16	0,9	12	0,7	130	7,3	
23	1,3	1	0,1	185	10,4	9	0,5	5	0,3			7	0,4	22	1,2	13	0,7			
				113	8,0							15	1,1	7	0,5	9	0,6	111	7,9	127079
5	0,4	1	0,1	111	7,9	11	0,8	3	0,2	7	0,5	9	0,6	6	0,4	14	1,0			
				12	8,0							2	1,3			2	1,3	7	4,7	
				13	8,7	3	2,0	2	1,3	1	0,7	1	0,7			2	1,3			
				125	8,0							17	1,1	7	0,5	11	0,7	118	7,6	
5	0,3	1	0,1	124	8,0	14	0,9	5	0,3	8	0,5	10	0,6	6	0,4	16	1,0			

127

Stadtkreis / Landkreis Gemeinde	Wahl- berech- tigte	Wähler	Wahl- betei- ligung	Erst-/ Zweit- stim- men	Un- gültige Stimmen	Gültige Stimmen	V o n d e n g ü l t i g e n S t i m m e n										
							CDU		SPD		FDP/DVP		GRÜNE		PDS		
Schlüssel	Name	Anz.	%	E/Z	Anz.	%	Anz.	%	Anz.	%	Anz.	%	Anz.	%	Anz.	%	
127	Noch: Landkreis Schwäbisch Hall																
127086	Untermünkheim Ohne Briefwahl	2150	1641 (83,3)	E Z	17 22	1,0 1,3	1624 1619	556 515	34,2 31,8	569 541	35,0 33,4	157 235	9,7 14,5	97 149	6,0 9,2	10 15	0,6 0,9
	Briefwahl		172	E Z	1 1	0,6 0,6	171 171	57 50	33,3 29,2	52 47	30,4 27,5	17 32	9,9 18,7	17 22	9,9 12,9	3 2	1,8 1,2
	Zusammen	2150	1813 84,3	E Z	18 23	1,0 1,3	1795 1790	613 565	34,2 31,6	621 588	34,6 32,8	174 267	9,7 14,9	114 171	6,4 9,6	13 17	0,7 0,9
127089	Vellberg, Stadt Ohne Briefwahl	3022	2228 (81,9)	E Z	22 18	1,0 0,8	2206 2210	652 614	29,6 27,8	870 861	39,4 39,0	183 269	8,3 12,2	148 196	6,7 8,9	18 19	0,8 0,9
	Briefwahl		291	E Z	13 9	4,5 3,1	278 282	97 88	34,9 31,2	93 85	33,5 30,1	34 49	12,2 17,4	19 29	6,8 10,3	3 4	1,1 1,4
	Zusammen	3022	2519 83,4	E Z	35 27	1,4 1,1	2484 2492	749 702	30,2 28,2	963 946	38,8 38,0	217 318	8,7 12,8	167 225	6,7 9,0	21 23	0,8 0,9
127091	Wallhausen Ohne Briefwahl	2246	1587 (77,8)	E Z	19 29	1,2 1,8	1568 1558	565 576	36,0 37,0	497 516	31,7 33,1	105 140	6,7 9,0	72 111	4,6 7,1	10 13	0,6 0,8
	Briefwahl		198	E Z	0 0	0,0 0,0	198 198	74 77	37,4 38,9	74 68	37,4 34,3	10 15	5,1 7,6	10 13	5,1 6,6		0,5
	Zusammen	2246	1785 79,5	E Z	19 29	1,1 1,6	1766 1756	639 653	36,2 37,2	571 584	32,3 33,3	115 155	6,5 8,8	82 124	4,6 7,1	10 14	0,6 0,8
127099	Wolpertshausen Ohne Briefwahl	1100	918 (90,6)	E Z	19 23	2,1 2,5	899 895	352 314	39,2 35,1	240 236	26,7 26,4	93 138	10,3 15,4	83 98	9,2 10,9	9 5	1,0 0,6
	Briefwahl		83	E Z	0 0	0,0 0,0	83 83	13 16	15,7 19,3	23 17	27,7 20,5	15 21	18,1 25,3	16 21	19,3 25,3		
	Zusammen	1100	1001 91,0	E Z	19 23	1,9 2,3	982 978	365 330	37,2 33,7	263 253	26,8 25,9	108 159	11,0 16,3	99 119	10,1 12,2	9 5	0,9 0,5
127	Landkreis Schwäbisch Hall Ohne Briefwahl	132272	95517 (79,8)	E Z	1577 1805	1,7 1,9	93940 93712	32550 31394	34,6 33,5	34776 33120	37,0 35,3	6539 9662	7,0 10,3	5430 8023	5,8 8,6	654 864	0,7 0,9
	Briefwahl		12080	E Z	100 68	0,8 0,6	11980 12012	4196 3890	35,0 32,4	4280 3854	35,7 32,1	951 1545	7,9 12,9	1034 1441	8,6 12,0	106 131	0,9 1,1
	Zusammen	132272	107597 81,3	E Z	1677 1873	1,6 1,7	105920 105724	36746 35284	34,7 33,4	39056 36974	36,9 35,0	7490 11207	7,1 10,6	6464 9464	6,1 9,0	760 995	0,7 0,9
128	Landkreis Main-Tauber-Kreis																
128138	Ahorn Ohne Briefwahl	1768	1430 (87,2)	E Z	39 21	2,7 1,5	1391 1409	666 629	47,9 44,6	504 473	36,2 33,6	65 103	4,7 7,3	50 77	3,6 5,5		0,5
	Briefwahl		122	E Z	3 0	2,5 0,0	119 122	48 42	40,3 34,4	45 40	37,8 32,8	1 7	0,8 5,7	9 12	7,6 9,8		1,6
	Zusammen	1768	1552 87,8	E Z	42 21	2,7 1,4	1510 1531	714 671	47,3 43,8	549 513	36,4 33,5	66 110	4,4 7,2	59 89	3,9 5,8		0,6
128006	Assamstadt Ohne Briefwahl	1521	1234 (88,8)	E Z	31 17	2,5 1,4	1203 1217	797 767	66,3 63,0	225 200	18,7 16,4	29 53	2,4 4,4	31 51	2,6 4,2		0,9
	Briefwahl		126	E Z	2 1	1,6 0,8	124 125	84 80	67,7 64,0	14 17	11,3 13,6	2 4	1,6 3,2	7 10	5,6 8,0		
	Zusammen	1521	1360 89,4	E Z	33 18	2,4 1,3	1327 1342	881 847	66,4 63,1	239 217	18,0 16,2	31 57	2,3 4,2	38 61	2,9 4,5		0,8

Stadt- und Landkreisen Baden-Württembergs

wurden abgegeben für																				Schlüssel		
DUU		GRAUE		REP		Pro DM		Tier- schutz		NPD		ödp		PBC		Sonstige Parteien		Einzel- bewerber				
Anz.	%	Anz.	%	Anz.	%	Anz.	%	Anz.	%	Anz.	%	Anz.	%	Anz.	%	Anz.	%	Anz.	%			
				72	4,4									14	0,9	36	2,2	21	1,3	92	5,7	127
11	0,7	4	0,2	76	4,7	15	0,9	4	0,2	3	0,2			11	0,7	26	1,6	14	0,9			127086
				10	5,8									5	2,9	1	0,6	1	0,6	8	4,7	
				11	6,4	1	0,6	2	1,2					1	0,6	2	1,2	1	0,6			
11	0,6	4	0,2	82	4,6	16	0,9	6	0,3	3	0,2			19	1,1	37	2,1	22	1,2	100	5,6	
				87	4,9									12	0,7	28	1,6	15	0,8			
4	0,2	5	0,2	136	6,2	18	0,8	6	0,3	12	0,5			24	1,1	30	1,4	8	0,4	137	6,2	127089
				157	7,1									19	0,9	20	0,9	10	0,5			
				10	3,6									3	1,1	4	1,4	2	0,7	13	4,7	
				16	5,7	1	0,4			1	0,4			2	0,7	4	1,4	1	0,4			
4	0,2	7	0,3	146	5,9	19	0,8	6	0,2	13	0,5			27	1,1	34	1,4	10	0,4	150	6,0	
				173	6,9									21	0,8	24	1,0	11	0,4			
9	0,6	2	0,1	88	5,6	15	1,0	7	0,4	6	0,4			7	0,4	21	1,3	15	1,0	188	12,0	127091
				114	7,3									7	0,4	25	1,6	17	1,1			
3	1,5			9	4,5	2	1,0	1	0,5	1	0,5			2	1,0	6	3,0			13	6,6	
				13	6,6									2	1,0	2	1,0					
12	0,7	2	0,1	97	5,5	17	1,0	8	0,5	7	0,4			9	0,5	27	1,5	15	0,8	201	11,4	
				127	7,2									9	0,5	27	1,5	17	1,0			
4	0,4	5	0,6	43	4,8	6	0,7	3	0,3	4	0,4			9	1,0	16	1,8	6	0,7	48	5,3	127099
				54	6,0									5	0,6	13	1,5	10	1,1			
1	1,2			4	4,8									2	2,4	1	1,2			9	10,8	
				5	6,0									1	1,2	1	1,2					
5	0,5	5	0,5	47	4,8	6	0,6	3	0,3	4	0,4			11	1,1	17	1,7	6	0,6	57	5,8	
				59	6,0									6	0,6	14	1,4	10	1,0			
564	0,6	136	0,1	5622	6,0	631	0,7	274	0,3	243	0,3			642	0,7	922	1,0	599	0,6	6206	6,6	127
				6583	7,0									612	0,7	841	0,9	765	0,8			
50	0,4	25	0,2	532	4,4	99	0,8	36	0,3	22	0,2			123	1,0	137	1,1	85	0,7	536	4,5	
				636	5,3									88	0,7	95	0,8	100	0,8			
614	0,6	161	0,2	6154	5,8	730	0,7	310	0,3	265	0,3			765	0,7	1059	1,0	684	0,6	6742	6,4	
				7219	6,8									700	0,7	936	0,9	865	0,8			
				57	4,1	8	0,6	7	0,5	3	0,2			18	1,3	6	0,4	15	1,1	10	0,7	128138
21	1,5			52	3,7									11	0,8	5	0,4	13	0,9			
				9	7,6									2	1,7	2	1,7			3	2,5	
		1	0,8	10	8,2	3	2,5	2	1,6									3	2,5			
21	1,4	1	0,1	66	4,4	11	0,7	9	0,6	3	0,2			20	1,3	8	0,5	15	1,0	13	0,9	
				62	4,0									11	0,7	5	0,3	16	1,0			
10	0,8	4	0,3	74	6,2	2	0,2	3	0,2					23	1,9	1	0,1	9	0,7	14	1,2	128006
				84	6,9									10	0,8			22	1,8			
				3	2,4									9	7,3	1	0,8	2	1,6	2	1,6	
				5	4,0	1	0,8	3	2,4					2	1,6			3	2,4			
10	0,7	4	0,3	77	5,8	3	0,2	6	0,4					32	2,4	2	0,2	11	0,8	16	1,2	
				89	6,6									12	0,9			25	1,9			

Stadtkreis / Landkreis Gemeinde		Wahl- berech- tigte	Wäh- ler	Wahl- betei- ligung	Erst-/ Zweit- stim- men	Un- gültige Stimmen	Gültige Stimmen	V o n d e n g ü l t i g e n S t i m m e n										
								CDU		SPD		FDP/DVP		GRÜNE		PDS		
Schlüssel	Name	Anz.	%	E/Z	Anz.	%	Anz.	%	Anz.	%	Anz.	%	Anz.	%	Anz.	%		
128	Noch: Landkreis Main-Tauber-Kreis																	
128007	Bad Mergentheim, Stadt	16725	11792 (80,8)	E	331	2,8	11461	5869	51,2	3787	33,0	435	3,8	582	5,1	102	0,9	
	Ohne Briefwahl			Z	226	1,9	11566	5415	46,8	3517	30,4	912	7,9	744	6,4			
	Briefwahl		2041	E	24	1,2	2017	1093	54,2	569	28,2	101	5,0	119	5,9	15	0,7	
				Z	15	0,7	2026	956	47,2	480	23,7	254	12,5	175	8,6			
	Zusammen	16725	13833	82,7	E	355	2,6	13478	6962	51,7	4356	32,3	536	4,0	701	5,2	117	0,9
				Z	241	1,7	13592	6371	46,9	3997	29,4	1166	8,6	919	6,8			
128014	Boxberg, Stadt	5422	4047 (79,8)	E	145	3,6	3902	1592	40,8	1525	39,1	181	4,6	171	4,4	45	1,1	
	Ohne Briefwahl			Z	99	2,4	3948	1444	36,6	1461	37,0	324	8,2	230	5,8			
	Briefwahl		334	E	2	0,6	332	140	42,2	118	35,5	10	3,0	15	4,5			
				Z	3	0,9	331	125	37,8	106	32,0	23	6,9	30	9,1	2	0,6	
	Zusammen	5422	4381	80,8	E	147	3,4	4234	1732	40,9	1643	38,8	191	4,5	186	4,4	47	1,1
				Z	102	2,3	4279	1569	36,7	1567	36,6	347	8,1	260	6,1			
128020	Creglingen, Stadt	4000	2932 (78,3)	E	65	2,2	2867	1263	44,1	1082	37,7	144	5,0	160	5,6	22	0,8	
	Ohne Briefwahl			Z	51	1,7	2881	1082	37,6	984	34,2	314	10,9	206	7,2			
	Briefwahl		250	E	3	1,2	247	102	41,3	96	38,9	17	6,9	16	6,5			
				Z	0	0,0	250	85	34,0	74	29,6	38	15,2	35	14,0	1	0,4	
	Zusammen	4000	3182	79,6	E	68	2,1	3114	1365	43,8	1178	37,8	161	5,2	176	5,7	23	0,7
				Z	51	1,6	3131	1167	37,3	1058	33,8	352	11,2	241	7,7			
128039	Freudenberg, Stadt	3017	2324 (85,3)	E	66	2,8	2258	1326	58,7	732	32,4	37	1,6	83	3,7	9	0,4	
	Ohne Briefwahl			Z	48	2,1	2276	1277	56,1	687	30,2	95	4,2	116	5,1			
	Briefwahl		278	E	2	0,7	276	161	58,3	89	32,2	8	2,9	6	2,2			
				Z	0	0,0	278	150	54,0	76	27,3	21	7,6	15	5,4	2	0,7	
	Zusammen	3017	2602	86,2	E	68	2,6	2534	1487	58,7	821	32,4	45	1,8	89	3,5	11	0,4
				Z	48	1,8	2554	1427	55,9	763	29,9	116	4,5	131	5,1			
128045	Großrinderfeld	3007	2292 (82,9)	E	68	3,0	2224	1127	50,7	748	33,6	47	2,1	81	3,6	13	0,6	
	Ohne Briefwahl			Z	43	1,9	2249	1076	47,8	722	32,1	93	4,1	106	4,7			
	Briefwahl		229	E	2	0,9	227	105	46,3	70	30,8	12	5,3	13	5,7			
				Z	1	0,4	228	109	47,8	58	25,4	15	6,6	19	8,3	1	0,4	
	Zusammen	3007	2521	83,8	E	70	2,8	2451	1232	50,3	818	33,4	59	2,4	94	3,8	14	0,6
				Z	44	1,7	2477	1185	47,8	780	31,5	108	4,4	125	5,0			
128047	Grünsfeld, Stadt	2876	2212 (84,7)	E	69	3,1	2143	1066	49,7	722	33,7	95	4,4	64	3,0	21	1,0	
	Ohne Briefwahl			Z	56	2,5	2156	1025	47,5	663	30,8	109	5,1	88	4,1			
	Briefwahl		256	E	5	2,0	251	125	49,8	68	27,1	7	2,8	24	9,6			
				Z	3	1,2	253	120	47,4	70	27,7	15	5,9	19	7,5			
	Zusammen	2876	2468	85,8	E	74	3,0	2394	1191	49,7	790	33,0	102	4,3	88	3,7	21	0,9
				Z	59	2,4	2409	1145	47,5	733	30,4	124	5,1	107	4,4			
128058	Igersheim	4152	3086 (83,8)	E	78	2,5	3008	1594	53,0	956	31,8	99	3,3	155	5,2	24	0,8	
	Ohne Briefwahl			Z	40	1,3	3046	1482	48,7	901	29,6	207	6,8	191	6,3			
	Briefwahl		459	E	3	0,7	456	226	49,6	155	34,0	24	5,3	26	5,7			
				Z	0	0,0	459	202	44,0	121	26,4	48	10,5	53	11,5	7	1,5	
	Zusammen	4152	3545	85,4	E	81	2,3	3464	1820	52,5	1111	32,1	123	3,6	181	5,2	31	0,9
				Z	40	1,1	3505	1684	48,0	1022	29,2	255	7,3	244	7,0			

Stadt- und Landkreisen Baden-Württembergs

w u r d e n a b g e g e b e n f ü r																		Schlüssel		
DVU		GRAUE		REP		Pro DM		Tier- schutz		NPD		ödp		PBC		Sonstige Parteien			Einzel- bewerber	
Anz.	%	Anz.	%	Anz.	%	Anz.	%	Anz.	%	Anz.	%	Anz.	%	Anz.	%	Anz.	%		Anz.	%
				463	4,0							133	1,2	36	0,3	97	0,8	59	0,5	128007
65	0,6	22	0,2	432	3,7	104	0,9	30	0,3	21	0,2	69	0,6	19	0,2	114	1,0			
14	0,7	4	0,2	61	3,0	19	0,9	7	0,3	1	0,0	33	1,6	11	0,5	19	0,9	11	0,5	
				64	3,2							12	0,6	10	0,5	15	0,7			
79	0,6	26	0,2	524	3,9	123	0,9	37	0,3	22	0,2	166	1,2	47	0,3	116	0,9	70	0,5	
				496	3,6							81	0,6	29	0,2	129	0,9			
30	0,8	8	0,2	243	6,2	45	1,1	15	0,4	11	0,3	79	2,0	35	0,9	36	0,9	40	1,0	128014
				221	5,6							28	0,7	35	0,9	51	1,3			
1	0,3	2	0,6	33	9,9	4	1,2	2	0,6			7	2,1	6	1,8	1	0,3	2	0,6	
				23	6,9							4	1,2	5	1,5	4	1,2			
31	0,7	10	0,2	276	6,5	49	1,1	17	0,4	11	0,3	86	2,0	41	1,0	37	0,9	42	1,0	
				244	5,7							32	0,7	40	0,9	55	1,3			
17	0,6	2	0,1	157	5,5	16	0,6	2	0,1	16	0,6	25	0,9	17	0,6	13	0,5	6	0,2	128020
				164	5,7							14	0,5	19	0,7	23	0,8			
				7	2,8							2	0,8	4	1,6	2	0,8	1	0,4	
				5	2,0	2	0,8	1	0,4	1	0,4			5	2,0	3	1,2			
17	0,5	2	0,1	164	5,3	18	0,6	3	0,1	17	0,5	27	0,9	21	0,7	15	0,5	7	0,2	
				169	5,4							14	0,4	24	0,8	26	0,8			
8	0,4	2	0,1	41	1,8	8	0,4	4	0,2	3	0,1	22	1,0	3	0,1	9	0,4	5	0,2	128039
				39	1,7							7	0,3	3	0,1	18	0,8			
				3	1,1							7	2,5			2	0,7			
				2	0,7	3	1,1	3	1,1			2	0,7	1	0,4	1	0,4			
8	0,3	4	0,2	44	1,7	11	0,4	7	0,3	3	0,1	29	1,1	3	0,1	11	0,4	5	0,2	
				41	1,6							9	0,4	4	0,2	19	0,7			
6	0,3	5	0,2	152	6,8	13	0,6	8	0,4	1	0,0	37	1,7	6	0,3	9	0,4	17	0,8	128045
				175	7,8							14	0,6	7	0,3	10	0,4			
				13	5,7							6	2,6	2	0,9	4	1,8	2	0,9	
				9	3,9	7	3,1	2	0,9	2	0,9			1	0,4	4	1,8			
6	0,2	6	0,2	165	6,7	20	0,8	10	0,4	3	0,1	43	1,8	8	0,3	13	0,5	19	0,8	
				184	7,4							14	0,6	8	0,3	14	0,6			
12	0,6	3	0,1	121	5,6	25	1,2	13	0,6	5	0,2	38	1,8	4	0,2	16	0,7	17	0,8	128047
				137	6,4							16	0,7	2	0,1	37	1,7			
				17	6,8							7	2,8	1	0,4	1	0,4	1	0,4	
				19	7,5	2	0,8	3	1,2			3	1,2	1	0,4					
12	0,5	4	0,2	138	5,8	27	1,1	16	0,7	5	0,2	45	1,9	5	0,2	17	0,7	18	0,8	
				156	6,5							19	0,8	3	0,1	37	1,5			
10	0,3	8	0,3	114	3,8	33	1,1	11	0,4	11	0,4	42	1,4	7	0,2	23	0,8	18	0,6	128058
				114	3,7							15	0,5	9	0,3	30	1,0			
3	0,7			14	3,1	7	1,5					3	0,7	2	0,4	3	0,7	3	0,7	
				11	2,4							1	0,2	1	0,2	5	1,1			
13	0,4	8	0,2	128	3,7	40	1,1	11	0,3	11	0,3	45	1,3	9	0,3	26	0,8	21	0,6	
				125	3,6							16	0,5	10	0,3	35	1,0			

128

Stadtkreis / Landkreis Gemeinde	Wahl- berech- tigte	Wäh- ler	Wahl- betei- ligung	Erst-/ Zweit- stim- men	Un- gültige Stimmen		Gültige Stimmen	V o n d e n g ü l t i g e n S t i m m e n									
					CDU	SPD		FDP/DVP	GRÜNE		PDS						
Schlüssel	Name	Anz.	%	E/Z	Anz.	%	Anz.	%	Anz.	%	Anz.	%	Anz.	%	Anz.	%	
128	Noch: Landkreis Main-Tauber-Kreis																
128061	Königheim																
	Ohne Briefwahl	2654	2075 (84,4)	E	60	2,9	2015	1229	61,0	541	26,8	46	2,3	70	3,5		
				Z	31	1,5	2044	1167	57,1	542	26,5	95	4,6	83	4,1	10	0,5
	Briefwahl		182	E	3	1,6	179	102	57,0	43	24,0	7	3,9	12	6,7		
				Z	3	1,6	179	102	57,0	41	22,9	14	7,8	10	5,6		
	Zusammen	2654	2257 85,0	E	63	2,8	2194	1331	60,7	584	26,6	53	2,4	82	3,7		
				Z	34	1,5	2223	1269	57,1	583	26,2	109	4,9	93	4,2	10	0,4
128064	Külsheim, Stadt																
	Ohne Briefwahl	4417	3502 (86,0)	E	96	2,7	3406	2156	63,3	805	23,6	92	2,7	120	3,5		
				Z	68	1,9	3434	2005	58,4	776	22,6	179	5,2	155	4,5	19	0,6
	Briefwahl		332	E	2	0,6	330	202	61,2	89	27,0	6	1,8	13	3,9		
				Z	1	0,3	331	186	56,2	72	21,8	24	7,3	21	6,3	3	0,9
	Zusammen	4417	3834 86,8	E	98	2,6	3736	2358	63,1	894	23,9	98	2,6	133	3,6		
				Z	69	1,8	3765	2191	58,2	848	22,5	203	5,4	176	4,7	22	0,6
128139	Lauda-Königshofen, Stadt																
	Ohne Briefwahl	11517	8531 (81,6)	E	211	2,5	8320	4085	49,1	2863	34,4	249	3,0	353	4,2		
				Z	147	1,7	8384	3884	46,3	2649	31,6	490	5,8	501	6,0	75	0,9
	Briefwahl		1013	E	13	1,3	1000	506	50,6	304	30,4	24	2,4	54	5,4		
				Z	9	0,9	1004	461	45,9	274	27,3	83	8,3	72	7,2	7	0,7
	Zusammen	11517	9544 82,9	E	224	2,3	9320	4591	49,3	3167	34,0	273	2,9	407	4,4		
				Z	156	1,6	9388	4345	46,3	2923	31,1	573	6,1	573	6,1	82	0,9
128082	Niederstetten, Stadt																
	Ohne Briefwahl	4038	3062 (80,0)	E	82	2,7	2980	1429	48,0	1021	34,3	155	5,2	116	3,9		
				Z	60	2,0	3002	1205	40,1	981	32,7	334	11,1	147	4,9	31	1,0
	Briefwahl		201	E	0	0,0	201	95	47,3	75	37,3	10	5,0	9	4,5		
				Z	0	0,0	201	77	38,3	72	35,8	22	10,9	15	7,5	2	1,0
	Zusammen	4038	3263 80,8	E	82	2,5	3181	1524	47,9	1096	34,5	165	5,2	125	3,9		
				Z	60	1,8	3203	1282	40,0	1053	32,9	356	11,1	162	5,1	33	1,0
128115	Tauberbischofsheim, Stadt																
	Ohne Briefwahl	9931	7136 (82,0)	E	198	2,8	6938	3573	51,5	2239	32,3	201	2,9	335	4,8		
				Z	138	1,9	6998	3447	49,3	2037	29,1	443	6,3	434	6,2	48	0,7
	Briefwahl		1190	E	43	3,6	1147	597	52,0	369	32,2	32	2,8	61	5,3		
				Z	37	3,1	1153	542	47,0	308	26,7	111	9,6	102	8,8	6	0,5
	Zusammen	9931	8326 83,8	E	241	2,9	8085	4170	51,6	2608	32,3	233	2,9	396	4,9		
				Z	175	2,1	8151	3989	48,9	2345	28,8	554	6,8	536	6,6	54	0,7
128126	Weikersheim, Stadt																
	Ohne Briefwahl	5805	4419 (82,7)	E	121	2,7	4298	2144	49,9	1566	36,4	165	3,8	172	4,0		
				Z	96	2,2	4323	1855	42,9	1402	32,4	388	9,0	326	7,5	43	1,0
	Briefwahl		442	E	4	0,9	438	163	37,2	187	42,7	26	5,9	30	6,8		
				Z	1	0,2	441	149	33,8	162	36,7	47	10,7	44	10,0	4	0,9
	Zusammen	5805	4861 83,7	E	125	2,6	4736	2307	48,7	1753	37,0	191	4,0	202	4,3		
				Z	97	2,0	4764	2004	42,1	1564	32,8	435	9,1	370	7,8	47	1,0
128128	Werbach																
	Ohne Briefwahl	2692	2091 (83,5)	E	52	2,5	2039	944	46,3	772	37,9	65	3,2	59	2,9		
				Z	39	1,9	2052	904	44,1	741	36,1	122	5,9	79	3,8	10	0,5
	Briefwahl		171	E	2	1,2	169	71	42,0	76	45,0	3	1,8	12	7,1		
				Z	0	0,0	171	63	36,8	75	43,9	12	7,0	10	5,8	2	1,2
	Zusammen	2692	2262 84,0	E	54	2,4	2208	1015	46,0	848	38,4	68	3,1	71	3,2		
				Z	39	1,7	2223	967	43,5	816	36,7	134	6,0	89	4,0	12	0,5

Stadt- und Landkreisen Baden-Württembergs

wurden abgegeben für																				Schlüssel
DVU		GRAUE		REP		Pro DM		Tier-schutz		NPD		ödp		PBC		Sonstige Parteien		Einzel-bewerber		
Anz.	%	Anz.	%	Anz.	%	Anz.	%	Anz.	%	Anz.	%	Anz.	%	Anz.	%	Anz.	%	Anz.	%	
				60	3,0															
				72	3,5	18	0,9	8	0,4	3	0,1	27	1,3	8	0,4	19	0,9	15	0,7	128061
6	0,3	2	0,1									12	0,6	6	0,3	20	1,0			
				6	3,4							5	2,8			4	2,2			
				6	3,4	2	1,1					1	0,6			3	1,7			
				66	3,0							32	1,5	8	0,4	23	1,0	15	0,7	
6	0,3	2	0,1	78	3,5	20	0,9	8	0,4	3	0,1	13	0,6	6	0,3	23	1,0			
				102	3,0							54	1,6	11	0,3	42	1,2	24	0,7	128064
14	0,4	7	0,2	136	4,0	41	1,2	9	0,3	8	0,2	29	0,8	13	0,4	43	1,3			
				7	2,1							6	1,8	1	0,3	5	1,5	1	0,3	
3	0,9	1	0,3	8	2,4	5	1,5	1	0,3	2	0,6	1	0,3			4	1,2			
				109	2,9							60	1,6	12	0,3	47	1,3	25	0,7	
17	0,5	8	0,2	144	3,8	46	1,2	10	0,3	10	0,3	30	0,8	13	0,3	47	1,2			
				424	5,1							211	2,5	28	0,3	52	0,6	55	0,7	128139
31	0,4	17	0,2	425	5,1	81	1,0	27	0,3	16	0,2	84	1,0	15	0,2	89	1,1			
				56	5,6							40	4,0	5	0,5	4	0,4	7	0,7	
7	0,7	7	0,7	45	4,5	7	0,7	11	1,1	1	0,1	14	1,4	4	0,4	11	1,1			
				480	5,2							251	2,7	33	0,4	56	0,6	62	0,7	
38	0,4	24	0,3	470	5,0	88	0,9	38	0,4	17	0,2	98	1,0	19	0,2	100	1,1			
				146	4,9							36	1,2	31	1,0	28	0,9	18	0,6	128082
16	0,5	4	0,1	140	4,7	23	0,8	16	0,5	26	0,9	15	0,5	29	1,0	35	1,2			
				9	4,5							1	0,5	2	1,0	1	0,5	3	1,5	
		1	0,5	4	2,0	3	1,5				1	0,5			1	0,5				
				155	4,9							37	1,2	33	1,0	28	0,9	18	0,6	
16	0,5	5	0,2	144	4,5	26	0,8	16	0,5	27	0,8	15	0,5	30	0,9	38	1,2			
				279	4,0							163	2,3	23	0,3	65	0,9	60	0,9	128115
19	0,3	7	0,1	286	4,1	71	1,0	29	0,4	7	0,1	86	1,2	17	0,2	67	1,0			
				42	3,7							29	2,5	2	0,2	7	0,6	8	0,7	
5	0,4	2	0,2	41	3,6	16	1,4	5	0,4	1	0,1	13	1,1			1	0,1			
				321	4,0							192	2,4	25	0,3	72	0,9	68	0,8	
24	0,3	9	0,1	327	4,0	87	1,1	34	0,4	8	0,1	99	1,2	17	0,2	68	0,8			
				138	3,2							45	1,0	24	0,6	32	0,7	12	0,3	128126
9	0,2	7	0,2	139	3,2	47	1,1	12	0,3	16	0,4	18	0,4	24	0,6	37	0,9			
				13	3,0							9	2,1	5	1,1	5	1,1			
5	1,1			7	1,6	7	1,6	5	1,1	2	0,5	2	0,5	5	1,1	2	0,5			
				151	3,2							54	1,1	29	0,6	37	0,8	12	0,3	
14	0,3	7	0,1	146	3,1	54	1,1	17	0,4	18	0,4	20	0,4	29	0,6	39	0,8			
				101	5,0							42	2,1	27	1,3	14	0,7	15	0,7	128128
10	0,5			103	5,0	13	0,6	7	0,3	11	0,5	14	0,7	24	1,2	14	0,7			
				5	3,0							1	0,6			1	0,6	1	0,6	
				7	4,1	1	0,6													
				106	4,8							43	1,9	27	1,2	14	0,6	16	0,7	
10	0,4			110	4,9	14	0,6	7	0,3	11	0,5	14	0,6	24	1,1	15	0,7			

Stadtkreis / Landkreis Gemeinde	Wahl- berech- tigte	Wäh- ler	Wahl- betei- ligung	Erst-/ Zweit- stim- men	Un- gültige Stimmen		Gültige Stimmen		V o n d e n g ü l t i g e n S t i m m e n									
					CDU	SPD	FDP/DVP	GRÜNE	PDS									
Schlüssel	Name	Anz.	%	E/Z	Anz.	%	Anz.	%	Anz.	%	Anz.	%	Anz.	%	Anz.	%		
128	Noch: Landkreis Main-Tauber-Kreis																	
128131	Wertheim, Stadt	17584	12982 (81,7)	E	297	2,3	12685	6006	47,3	5191	40,9	343	2,7	462	3,6	83	0,7	
	Ohne Briefwahl			Z	216	1,7	12766	5674	44,4	4833	37,9	734	5,7	643	5,0			
	Briefwahl		1630	E	17	1,0	1613	733	45,4	659	40,9	59	3,7	68	4,2			
				Z	6	0,4	1624	692	42,6	577	35,5	142	8,7	111	6,8		9	0,6
	Zusammen	17584	14612	83,1	E	314	2,1	14298	6739	47,1	5850	40,9	402	2,8	530	3,7		
				Z	222	1,5	14390	6366	44,2	5410	37,6	876	6,1	754	5,2		92	0,6
128137	Wittighausen	1343	1035 (84,0)	E	23	2,2	1012	555	54,8	289	28,6	21	2,1	45	4,4			
	Ohne Briefwahl			Z	13	1,3	1022	537	52,5	256	25,0	52	5,1	52	5,1			10
	Briefwahl		103	E	1	1,0	102	49	48,0	40	39,2	1	1,0	5	4,9			
				Z	1	1,0	102	42	41,2	32	31,4	6	5,9	14	13,7			
	Zusammen	1343	1138	84,7	E	24	2,1	1114	604	54,2	329	29,5	22	2,0	50	4,5		
				Z	14	1,2	1124	579	51,5	288	25,6	58	5,2	66	5,9		10	0,9
128	Landkreis Main-Tauber-Kreis insgesamt	102469	76182 (82,2)	E	2032	2,7	74150	37421	50,5	25568	34,5	2469	3,3	3109	4,2			
	Ohne Briefwahl			Z	1409	1,8	74773	34875	46,6	23825	31,9	5047	6,7	4229	5,7			583
	Briefwahl		9359	E	131	1,4	9228	4602	49,9	3066	33,2	350	3,8	499	5,4			
				Z	81	0,9	9278	4183	45,1	2655	28,6	886	9,5	767	8,3		63	0,7
	Zusammen	102469	85541	83,5	E	2163	2,5	83378	42023	50,4	28634	34,3	2819	3,4	3608	4,3		
				Z	1490	1,7	84051	39058	46,5	26480	31,5	5933	7,1	4996	5,9		646	0,8
Region	Ostwürttemberg																	
135	Landkreis Heidenheim																	
135010	Dischingen	3449	2658 (84,4)	E	58	2,2	2600	1537	59,1	676	26,0	71	2,7	110	4,2	11	0,4	
	Ohne Briefwahl			Z	58	2,2	2600	1359	52,3	702	27,0	149	5,7	120	4,6			
	Briefwahl		280	E	2	0,7	278	153	55,0	80	28,8	9	3,2	20	7,2			
				Z	2	0,7	278	138	49,6	80	28,8	14	5,0	20	7,2		2	0,7
	Zusammen	3449	2938	85,2	E	60	2,0	2878	1690	58,7	756	26,3	80	2,8	130	4,5		
				Z	60	2,0	2878	1497	52,0	782	27,2	163	5,7	140	4,9		13	0,5
135015	Gerstetten	8515	6238 (81,3)	E	120	1,9	6118	2397	39,2	2386	39,0	223	3,6	413	6,8	42	0,7	
	Ohne Briefwahl			Z	107	1,7	6131	1954	31,9	2438	39,8	515	8,4	404	6,6			
	Briefwahl		797	E	9	1,1	788	310	39,3	305	38,7	29	3,7	65	8,2			
				Z	4	0,5	793	253	31,9	313	39,5	79	10,0	60	7,6		6	0,8
	Zusammen	8515	7035	82,6	E	129	1,8	6906	2707	39,2	2691	39,0	252	3,6	478	6,9		
				Z	111	1,6	6924	2207	31,9	2751	39,7	594	8,6	464	6,7		48	0,7
135016	Giengen an der Brenz, Stadt	13355	9629 (80,8)	E	233	2,4	9396	3942	42,0	3822	40,7	225	2,4	661	7,0	74	0,8	
	Ohne Briefwahl			Z	208	2,2	9421	3570	37,9	3849	40,9	494	5,2	589	6,3			
	Briefwahl		1356	E	13	1,0	1343	519	38,6	567	42,2	36	2,7	122	9,1			
				Z	10	0,7	1346	435	32,3	553	41,1	113	8,4	122	9,1		5	0,4
	Zusammen	13355	10985	82,3	E	246	2,2	10739	4461	41,5	4389	40,9	261	2,4	783	7,3		
				Z	218	2,0	10767	4005	37,2	4402	40,9	607	5,6	711	6,6		79	0,7
135019	Heidenheim an der Brenz, Stadt	35608	24952 (80,4)	E	564	2,3	24388	9212	37,8	11293	46,3	706	2,9	1332	5,5	200	0,8	
	Ohne Briefwahl			Z	472	1,9	24480	7941	32,4	11037	45,1	1720	7,0	1566	6,4			
	Briefwahl		4389	E	52	1,2	4337	1698	39,2	1790	41,3	156	3,6	358	8,3			
				Z	41	0,9	4348	1411	32,5	1684	38,7	431	9,9	414	9,5		62	1,4
	Zusammen	35608	29341	82,4	E	616	2,1	28725	10910	38,0	13083	45,5	862	3,0	1690	5,9		
				Z	513	1,7	28828	9352	32,4	12721	44,1	2151	7,5	1980	6,9		262	0,9

Stadt- und Landkreisen Baden-Württembergs

wurden abgegeben für																		Schlüssel		
DVU		GRAUE		REP		Pro DM		Tier- schutz		NPD		ödp		PBC		Sonstige Parteien			Einzel- bewerber	
Anz.	%	Anz.	%	Anz.	%	Anz.	%	Anz.	%	Anz.	%	Anz.	%	Anz.	%	Anz.	%		Anz.	%
																				128
51	0,4	15	0,1	379 387	3,0 3,0	79	0,6	30	0,2	33	0,3	108 87	0,9 0,7	125 58	1,0 0,5	40 59	0,3 0,5	31	0,2	128131
11	0,7	5	0,3	48 35	3,0 2,2	6	0,4	5	0,3	6	0,4	21 11	1,3 0,7	15 6	0,9 0,4	6 8	0,4 0,5	4	0,2	
62	0,4	20	0,1	427 422	3,0 2,9	85	0,6	35	0,2	39	0,3	129 98	0,9 0,7	140 64	1,0 0,4	46 67	0,3 0,5	35	0,2	
4	0,4	3	0,3	60 67	5,9 6,6	9	0,9	3	0,3			24 16	2,4 1,6	2	0,2	6 13	0,6 1,3	10	1,0	128137
		1	1,0	1 2	1,0 2,0	3	2,9					4 2	3,9 2,0	1	1,0			1	1,0	
4	0,4	4	0,4	61 69	5,5 6,1	12	1,1	3	0,3			28 18	2,5 1,6	3	0,3	6 13	0,5 1,2	11	1,0	
339	0,5	116	0,2	3111 3173	4,2 4,2	636	0,9	234	0,3	191	0,3	1127 545	1,5 0,7	394 285	0,5 0,4	525 695	0,7 0,9	426	0,6	128
49	0,5	28	0,3	347 303	3,8 3,3	98	1,1	50	0,5	17	0,2	192 68	2,1 0,7	60 40	0,7 0,4	65 71	0,7 0,8	47	0,5	
388	0,5	144	0,2	3458 3476	4,1 4,1	734	0,9	284	0,3	208	0,2	1319 613	1,6 0,7	454 325	0,5 0,4	590 766	0,7 0,9	473	0,6	
																				135
11	0,4	4	0,2	170 172	6,5 6,6	24	0,9	8	0,3	5	0,2	20 19	0,8 0,7	9 3	0,3 0,1	7 13	0,3 0,5			135010
		1	0,4	12 8	4,3 2,9	6	2,2	1	0,4	2	0,7	3 3	1,1 1,1			1 3	0,4 1,1			
11	0,4	5	0,2	182 180	6,3 6,3	30	1,0	9	0,3	7	0,2	23 22	0,8 0,8	9 3	0,3 0,1	8 16	0,3 0,6			
41	0,7	13	0,2	478 460	7,8 7,5	79	1,3	19	0,3	3	0,0	130 57	2,1 0,9	66 73	1,1 1,2	25 33	0,4 0,5			135015
3	0,4			47 41	6,0 5,2	13	1,6	1	0,1			18 10	2,3 1,3	13 8	1,6 1,0	1 6	0,1 0,8			
44	0,6	13	0,2	525 501	7,6 7,2	92	1,3	20	0,3	3	0,0	148 67	2,1 1,0	79 81	1,1 1,2	26 39	0,4 0,6			
50	0,5	16	0,2	562 535	6,0 5,7	84	0,9	18	0,2	8	0,1	93 68	1,0 0,7	32 19	0,3 0,2	59 47	0,6 0,5			135016
8	0,6	2	0,1	74 67	5,5 5,0	14	1,0	5	0,4	2	0,1	19 9	1,4 0,7	2 2	0,1 0,1	4 9	0,3 0,7			
58	0,5	18	0,2	636 602	5,9 5,6	98	0,9	23	0,2	10	0,1	112 77	1,0 0,7	34 21	0,3 0,2	63 56	0,6 0,5			
101	0,4	37	0,2	1333 1291	5,5 5,3	215	0,9	64	0,3	22	0,1	189 90	0,8 0,4	124 91	0,5 0,4	199 105	0,8 0,4			135019
10	0,2	9	0,2	222 215	5,1 4,9	25	0,6	10	0,2	1	0,0	43 25	1,0 0,6	35 24	0,8 0,6	35 27	0,8 0,6			
111	0,4	46	0,2	1555 1506	5,4 5,2	240	0,8	74	0,3	23	0,1	232 115	0,8 0,4	159 115	0,6 0,4	234 132	0,8 0,5			

Stadtkreis / Landkreis Gemeinde	Wahl- berech- tigte	Wäh- ler	Wahl- betei- ligung	Erst-/ Zweit- stim- men	Un- gültige Stimmen		Gültige Stimmen	V o n d e n g ü l t i g e n S t i m m e n									
					CDU	SPD		FDP/DVP	GRÜNE		PDS						
Schlüssel	Name	Anz.	%	E/Z	Anz.	%	Anz.	%	Anz.	%	Anz.	%	Anz.	%			
135	Noch: Landkreis Heidenheim																
135020	Herbrechtingen, Stadt	9432	(82,7)	E	181	2,6	6849	2657	38,8	2890	42,2	239	3,5	350	5,1		
	Ohne Briefwahl			Z	162	2,3	6868	2234	32,5	2844	41,4	512	7,5	419	6,1	64	0,9
	Briefwahl		899	E	5	0,6	894	362	40,5	376	42,1	29	3,2	55	6,2		
				Z	6	0,7	893	297	33,3	371	41,5	82	9,2	69	7,7	3	0,3
	Zusammen	9432	7929	84,1	E	186	2,3	7743	3019	39,0	3266	42,2	268	3,5	405	5,2	
				Z	168	2,1	7761	2531	32,6	3215	41,4	594	7,7	488	6,3	67	0,9
135021	Hermaringen	1657	(85,6)	E	24	1,9	1244	456	36,7	558	44,9	35	2,8	98	7,9		
	Ohne Briefwahl			Z	21	1,7	1247	391	31,4	562	45,1	72	5,8	97	7,8	5	0,4
	Briefwahl		173	E	7	4,0	166	71	42,8	76	45,8	4	2,4	3	1,8		
				Z	4	2,3	169	67	39,6	61	36,1	13	7,7	10	5,9		
	Zusammen	1657	1441	87,0	E	31	2,2	1410	527	37,4	634	45,0	39	2,8	101	7,2	
				Z	25	1,7	1416	458	32,3	623	44,0	85	6,0	107	7,6	5	0,4
135025	Königsbronn	5647	(83,5)	E	69	1,7	4084	1440	35,3	2038	49,9	108	2,6	209	5,1		
	Ohne Briefwahl			Z	52	1,3	4101	1159	28,3	2045	49,9	264	6,4	262	6,4	28	0,7
	Briefwahl		654	E	4	0,6	650	243	37,4	306	47,1	27	4,2	40	6,2		
				Z	2	0,3	652	205	31,4	282	43,3	60	9,2	51	7,8	6	0,9
	Zusammen	5647	4807	85,1	E	73	1,5	4734	1683	35,6	2344	49,5	135	2,9	249	5,3	
				Z	54	1,1	4753	1364	28,7	2327	49,0	324	6,8	313	6,6	34	0,7
135026	Nattheim	4690	(81,1)	E	67	1,9	3405	1304	38,3	1539	45,2	91	2,7	201	5,9		
	Ohne Briefwahl			Z	78	2,2	3394	1136	33,5	1561	46,0	166	4,9	206	6,1	14	0,4
	Briefwahl		397	E	7	1,8	390	151	38,7	163	41,8	13	3,3	29	7,4		
				Z	3	0,8	394	130	33,0	151	38,3	36	9,1	41	10,4	3	0,8
	Zusammen	4690	3869	82,5	E	74	1,9	3795	1455	38,3	1702	44,8	104	2,7	230	6,1	
				Z	81	2,1	3788	1266	33,4	1712	45,2	202	5,3	247	6,5	17	0,4
135027	Niederstotzingen, Stadt	3468	(80,6)	E	42	1,6	2506	1238	49,4	822	32,8	78	3,1	119	4,7		
	Ohne Briefwahl			Z	34	1,3	2514	1103	43,9	794	31,6	187	7,4	111	4,4	17	0,7
	Briefwahl		291	E	0	0,0	291	157	54,0	79	27,1	12	4,1	22	7,6		
				Z	0	0,0	291	140	48,1	83	28,5	30	10,3	15	5,2	1	0,3
	Zusammen	3468	2839	81,9	E	42	1,5	2797	1395	49,9	901	32,2	90	3,2	141	5,0	
				Z	34	1,2	2805	1243	44,3	877	31,3	217	7,7	126	4,5	18	0,6
135031	Sontheim an der Brenz	3916	(84,4)	E	60	2,0	2955	1340	45,3	1077	36,4	86	2,9	157	5,3		
	Ohne Briefwahl			Z	42	1,4	2973	1188	40,0	1043	35,1	193	6,5	175	5,9	17	0,6
	Briefwahl		336	E	2	0,6	334	164	49,1	92	27,5	10	3,0	28	8,4		
				Z	2	0,6	334	126	37,7	94	28,1	38	11,4	28	8,4	2	0,6
	Zusammen	3916	3351	85,6	E	62	1,9	3289	1504	45,7	1169	35,5	96	2,9	185	5,6	
				Z	44	1,3	3307	1314	39,7	1137	34,4	231	7,0	203	6,1	19	0,6
135032	Steinheim am Albuch	6659	(82,4)	E	67	1,4	4859	2020	41,6	2003	41,2	165	3,4	267	5,5		
	Ohne Briefwahl			Z	57	1,2	4869	1713	35,2	1992	40,9	367	7,5	300	6,2	28	0,6
	Briefwahl		666	E	2	0,3	664	282	42,5	253	38,1	24	3,6	49	7,4		
				Z	2	0,3	664	240	36,1	230	34,6	56	8,4	68	10,2	6	0,9
	Zusammen	6659	5592	84,0	E	69	1,2	5523	2302	41,7	2256	40,8	189	3,4	316	5,7	
				Z	59	1,1	5533	1953	35,3	2222	40,2	423	7,6	368	6,7	34	0,6

Stadt- und Landkreisen Baden-Württembergs

wurden abgegeben für																				Schlüssel
DVU		GRAUE		REP		Pro DM		Tier- schutz		NPD		ödp		PBC		Sonstige Parteien		Einzel- bewerber		
Anz.	%	Anz.	%	Anz.	%	Anz.	%	Anz.	%	Anz.	%	Anz.	%	Anz.	%	Anz.	%	Anz.	%	
																				135
																				135020
29	0,4	15	0,2	521	7,6	81	1,2	21	0,3	8	0,1	76	1,1	30	0,4	86	1,3			
				506	7,4							53	0,8	29	0,4	53	0,8			
6	0,7	3	0,3	45	5,0	7	0,8	4	0,4			13	1,5	2	0,2	12	1,3			
				39	4,4							7	0,8	2	0,2	3	0,3			
35	0,5	18	0,2	566	7,3	88	1,1	25	0,3	8	0,1	89	1,1	32	0,4	98	1,3			
				545	7,0							60	0,8	31	0,4	56	0,7			
																				135021
2	0,2	4	0,3	76	6,1	8	0,6	3	0,2			15	1,2	4	0,3	2	0,2			
				86	6,9							8	0,6	5	0,4	4	0,3			
1	0,6	1	0,6	6	3,6	6	3,6					5	3,0			1	0,6			
				6	3,6											4	2,4			
3	0,2	5	0,4	82	5,8	14	1,0	3	0,2			20	1,4	4	0,3	3	0,2			
				92	6,5							8	0,6	5	0,4	8	0,6			
																				135025
37	0,9	7	0,2	202	4,9	34	0,8	14	0,3	2	0,0	41	1,0	31	0,8	15	0,4			
				189	4,6							27	0,7	22	0,5	11	0,3			
5	0,8	1	0,2	22	3,4	7	1,1	3	0,5			5	0,8	2	0,3	5	0,8			
				27	4,1							1	0,2			4	0,6			
42	0,9	8	0,2	224	4,7	41	0,9	17	0,4	2	0,0	46	1,0	33	0,7	20	0,4			
				216	4,5							28	0,6	22	0,5	15	0,3			
																				135026
6	0,2	5	0,1	219	6,4	38	1,1	12	0,4			28	0,8	10	0,3	13	0,4			
				217	6,4							12	0,4	9	0,3	12	0,4			
2	0,5	1	0,3	20	5,1	2	0,5					6	1,5	6	1,5	2	0,5			
				20	5,1							2	0,5	5	1,3	1	0,3			
8	0,2	6	0,2	239	6,3	40	1,1	12	0,3			34	0,9	16	0,4	15	0,4			
				237	6,3							14	0,4	14	0,4	13	0,3			
																				135027
10	0,4	7	0,3	197	7,9	25	1,0	8	0,3	7	0,3	29	1,2	10	0,4	13	0,5			
				200	8,0							16	0,6	11	0,4	18	0,7			
3	1,0	1	0,3	12	4,1	4	1,4	1	0,3			6	2,1	2	0,7	1	0,3			
				9	3,1							2	0,7	1	0,3	1	0,3			
13	0,5	8	0,3	209	7,5	29	1,0	9	0,3	7	0,2	35	1,3	12	0,4	14	0,5			
				209	7,5							18	0,6	12	0,4	19	0,7			
																				135031
24	0,8	3	0,1	237	8,0	28	0,9	8	0,3	2	0,1	24	0,8	27	0,9	7	0,2			
				243	8,2							20	0,7	14	0,5	15	0,5			
1	0,3			33	9,9	7	2,1					1	0,3	4	1,2	2	0,6			
				30	9,0							3	0,9	4	1,2	1	0,3			
25	0,8	3	0,1	270	8,2	35	1,1	8	0,2	2	0,1	25	0,8	31	0,9	9	0,3			
				273	8,3							23	0,7	18	0,5	16	0,5			
																				135032
21	0,4	9	0,2	278	5,7	64	1,3	14	0,3	4	0,1	57	1,2	49	1,0	20	0,4			
				266	5,5							25	0,5	43	0,9	23	0,5			
1	0,2	1	0,2	33	5,0	13	2,0	4	0,6			16	2,4	5	0,8	2	0,3			
				37	5,6							3	0,5	1	0,2	4	0,6			
22	0,4	10	0,2	311	5,6	77	1,4	18	0,3	4	0,1	73	1,3	54	1,0	22	0,4			
				303	5,5							28	0,5	44	0,8	27	0,5			

Stadtkreis / Landkreis Gemeinde	Wahl- berech- tigte	Wäh- ler	Wahl- betei- ligung	Erst-/ Zweit- stim- men	Un- gültige Stimmen		Gültige Stimmen		V o n d e n g ü l t i g e n S t i m m e n									
					Anz.	%	Anz.	%	CDU		SPD		FDP/DVP		GRÜNE		PDS	
Schlüssel	Name	Anz.	%	E/Z	Anz.	%	Anz.	%	Anz.	%	Anz.	%	Anz.	%	Anz.	%		
135	Landkreis Heidenheim insgesamt																	
	Ohne Briefwahl	96396	69889 (81,5)	E	1485	2,1	68404	27543	40,3	29104	42,5	2027	3,0	3917	5,7			
				Z	1291	1,8	68598	23748	34,6	28867	42,1	4639	6,8	4249	6,2	500	0,7	
	Briefwahl		10238	E	103	1,0	10135	4110	40,6	4087	40,3	349	3,4	791	7,8			
				Z	76	0,7	10162	3442	33,9	3902	38,4	952	9,4	898	8,8	96	0,9	
	Zusammen	96396	80127 83,1	E	1588	2,0	78539	31653	40,3	33191	42,3	2376	3,0	4708	6,0			
				Z	1367	1,7	78760	27190	34,5	32769	41,6	5591	7,1	5147	6,5	596	0,8	
136	Landkreis Ostalbkreis																	
136088	Aalen, Stadt																	
	Ohne Briefwahl	47467	33732 (81,1)	E	665	2,0	33067	13422	40,6	15143	45,8	967	2,9	1761	5,3			
				Z	529	1,6	33203	11510	34,7	14652	44,1	2191	6,6	2302	6,9	231	0,7	
	Briefwahl		5717	E	77	1,3	5640	2526	44,8	2229	39,5	180	3,2	375	6,6			
				Z	50	0,9	5667	2094	37,0	2079	36,7	546	9,6	499	8,8	42	0,7	
	Zusammen	47467	39449 83,1	E	742	1,9	38707	15948	41,2	17372	44,9	1147	3,0	2136	5,5			
				Z	579	1,5	38870	13604	35,0	16731	43,0	2737	7,0	2801	7,2	273	0,7	
136002	Abtsgmünd																	
	Ohne Briefwahl	5272	3909 (81,3)	E	82	2,1	3827	1563	40,8	1627	42,5	171	4,5	206	5,4	27	0,7	
				Z	74	1,9	3835	1406	36,7	1544	40,3	275	7,2	256	6,7	20	0,5	
	Briefwahl		444	E	1	0,2	443	213	48,1	137	30,9	25	5,6	34	7,7	7	1,6	
				Z	3	0,7	441	164	37,2	122	27,7	65	14,7	47	10,7	7	1,6	
	Zusammen	5272	4353 82,6	E	83	1,9	4270	1776	41,6	1764	41,3	196	4,6	240	5,6	34	0,8	
				Z	77	1,8	4276	1570	36,7	1666	39,0	340	8,0	303	7,1	27	0,6	
136003	Adelmannsfelden																	
	Ohne Briefwahl	1310	1052 (85,6)	E	33	3,1	1019	444	43,6	423	41,5	27	2,6	67	6,6			
				Z	29	2,8	1023	370	36,2	415	40,6	82	8,0	67	6,5	4	0,4	
	Briefwahl		79	E	2	2,5	77	23	29,9	35	45,5	1	1,3	8	10,4			
				Z	0	0,0	79	24	30,4	37	46,8			9	11,4			
	Zusammen	1310	1131 86,3	E	35	3,1	1096	467	42,6	458	41,8	28	2,6	75	6,8			
				Z	29	2,6	1102	394	35,8	452	41,0	82	7,4	76	6,9	4	0,4	
136007	Bartholomä																	
	Ohne Briefwahl	1553	1184 (84,5)	E	18	1,5	1166	564	48,4	403	34,6	46	3,9	66	5,7	9	0,8	
				Z	14	1,2	1170	496	42,4	398	34,0	96	8,2	67	5,7	8	0,7	
	Briefwahl		150	E	0	0,0	150	61	40,7	63	42,0	6	4,0	8	5,3	1	0,7	
				Z	1	0,7	149	56	37,6	53	35,6	14	9,4	16	10,7			
	Zusammen	1553	1334 85,9	E	18	1,3	1316	625	47,5	466	35,4	52	4,0	74	5,6	10	0,8	
				Z	15	1,1	1319	552	41,8	451	34,2	110	8,3	83	6,3	8	0,6	
136009	Böbingen an der Rems																	
	Ohne Briefwahl	3321	2426 (80,8)	E	51	2,1	2375	1019	42,9	948	39,9	105	4,4	104	4,4	22	0,9	
				Z	38	1,6	2388	893	37,4	876	36,7	205	8,6	165	6,9	21	0,9	
	Briefwahl		317	E	4	1,3	313	138	44,1	112	35,8	15	4,8	26	8,3	3	1,0	
				Z	5	1,6	312	102	32,7	108	34,6	36	11,5	39	12,5	4	1,3	
	Zusammen	3321	2743 82,6	E	55	2,0	2688	1157	43,0	1060	39,4	120	4,5	130	4,8	25	0,9	
				Z	43	1,6	2700	995	36,9	984	36,4	241	8,9	204	7,6	25	0,9	
136010	Bopfingen, Stadt																	
	Ohne Briefwahl	9123	6486 (78,7)	E	204	3,1	6282	2867	45,6	2412	38,4	196	3,1	222	3,5			
				Z	166	2,6	6320	2555	40,4	2355	37,3	407	6,4	263	4,2	37	0,6	
	Briefwahl		843	E	17	2,0	826	392	47,5	292	35,4	29	3,5	50	6,1			
				Z	7	0,8	836	329	39,4	297	35,5	82	9,8	47	5,6	2	0,2	
	Zusammen	9123	7329 80,3	E	221	3,0	7108	3259	45,8	2704	38,0	225	3,2	272	3,8			
				Z	173	2,4	7156	2884	40,3	2652	37,1	489	6,8	310	4,3	39	0,5	

Stadt- und Landkreisen Baden-Württembergs

w u r d e n a b g e g e b e n f ü r																				Schlüssel
DVU		GRAUE		REP		Pro DM		Tier- schutz		NPD		ödp		PBC		Sonstige Parteien		Einzel- bewerber		
Anz.	%	Anz.	%	Anz.	%	Anz.	%	Anz.	%	Anz.	%	Anz.	%	Anz.	%	Anz.	%	Anz.	%	
332	0,5	120	0,2	4273 4165	6,2 6,1	680	1,0	189	0,3	61	0,1	702 395	1,0 0,6	392 319	0,6 0,5	446 334	0,7 0,5			135
40	0,4	20	0,2	526 499	5,2 4,9	104	1,0	29	0,3	5	0,0	135 65	1,3 0,6	71 47	0,7 0,5	66 63	0,7 0,6			
372	0,5	140	0,2	4799 4664	6,1 5,9	784	1,0	218	0,3	66	0,1	837 460	1,1 0,6	463 366	0,6 0,5	512 397	0,7 0,5			
																				136
176	0,5	58	0,2	1374 1305	4,2 3,9	291	0,9	96	0,3	29	0,1	168 86	0,5 0,3	151 118	0,5 0,4	81 158	0,2 0,5			136088
17	0,3	13	0,2	236 174	4,2 3,1	53	0,9	15	0,3	10	0,2	57 27	1,0 0,5	23 12	0,4 0,2	14 86	0,2 1,5			
193	0,5	71	0,2	1610 1479	4,2 3,8	344	0,9	111	0,3	39	0,1	225 113	0,6 0,3	174 130	0,4 0,3	95 244	0,2 0,6			
18	0,5	11 10	0,3 0,3	190 215	5,0 5,6	32	0,8	15	0,4	1	0,0	19 11	0,5 0,3	13 14	0,3 0,4	18	0,5			136002
2	0,5	4 2	0,9 0,5	15 15	3,4 3,4	7	1,6	1	0,2			7 2	1,6 0,5	1 1	0,2 0,2	6	1,4			
20	0,5	15 12	0,4 0,3	205 230	4,8 5,4	39	0,9	16	0,4	1	0,0	26 13	0,6 0,3	14 15	0,3 0,4	24	0,6			
1	0,1	2	0,2	40 48	3,9 4,7	14	1,4	5	0,5			11 5	1,1 0,5	6 6	0,6 0,6	1 4	0,1 0,4			136003
		2	2,5	7 7	9,1 8,9							1	1,3	2	2,6					
1	0,1	4	0,4	47 55	4,3 5,0	14	1,3	5	0,5			12 5	1,1 0,5	8 6	0,7 0,5	1 4	0,1 0,4			
5	0,4	6 8	0,5 0,7	59 65	5,1 5,6	8	0,7	4	0,3	3	0,3	6 4	0,5 0,3	7 4	0,6 0,3	4	0,3			136007
		1 1	0,7 0,7	10 7	6,7 4,7			1	0,7	1	0,7									
5	0,4	7 9	0,5 0,7	69 72	5,2 5,5	8	0,6	5	0,4	4	0,3	6 4	0,5 0,3	7 4	0,5 0,3	4	0,3			
12	0,5	5 4	0,2 0,2	137 147	5,8 6,2	13	0,5	4	0,2	1	0,0	16 9	0,7 0,4	19 25	0,8 1,0	13	0,5			136009
1	0,3	1 1	0,3 0,3	16 13	5,1 4,2			2	0,6			1 2	0,3 0,6	1 2	0,3 0,6	2	0,6			
13	0,5	6 5	0,2 0,2	153 160	5,7 5,9	13	0,5	6	0,2	1	0,0	17 11	0,6 0,4	20 27	0,7 1,0	15	0,6			
76	1,2	9	0,1	519 482	8,3 7,6	38	0,6	32	0,5	12	0,2	28 10	0,4 0,2	21 18	0,3 0,3	17 26	0,3 0,4			136010
3	0,4	1	0,1	51 50	6,2 6,0	12	1,4	1	0,1	2	0,2	11 4	1,3 0,5	1	0,1	6	0,7			
79	1,1	10	0,1	570 532	8,0 7,4	50	0,7	33	0,5	14	0,2	39 14	0,5 0,2	22 18	0,3 0,3	17 32	0,2 0,4			

Stadtkreis / Landkreis Gemeinde	Wahl- berech- tigte	Wäh- ler	Wahl- betei- ligung	Erst-/ Zweit- stim- men	Un- gültige Stimmen		Gültige Stimmen	V o n d e n g ü l t i g e n S t i m m e n									
					CDU	SPD		FDP/DVP	GRÜNE	PDS							
Schlüssel	Name	Anz.	%	E/Z	Anz.	%	Anz.	%	Anz.	%	Anz.	%	Anz.	%			
136	Noch: Landkreis Ostalbkreis																
136015	Durlangen																
	Ohne Briefwahl	2067	1522 (80,9)	E	23	1,5	1499	654	43,6	603	40,2	49	3,3	66	4,4	10	0,7
				Z	23	1,5	1499	583	38,9	543	36,2	90	6,0	105	7,0	5	0,3
	Briefwahl		179	E	2	1,1	177	66	37,3	74	41,8	9	5,1	9	5,1	1	0,6
				Z	3	1,7	176	52	29,5	67	38,1	15	8,5	15	8,5		
	Zusammen	2067	1701 82,3	E	25	1,5	1676	720	43,0	677	40,4	58	3,5	75	4,5	11	0,7
				Z	26	1,5	1675	635	37,9	610	36,4	105	6,3	120	7,2	5	0,3
136018	Ellenberg																
	Ohne Briefwahl	1231	998 (86,2)	E	22	2,2	976	579	59,3	248	25,4	39	4,0	43	4,4		
				Z	21	2,1	977	528	54,0	241	24,7	70	7,2	45	4,6	3	0,3
	Briefwahl		71	E	1	1,4	70	40	57,1	17	24,3	4	5,7	5	7,1		
				Z	0	0,0	71	36	50,7	9	12,7	9	12,7	6	8,5	2	2,8
	Zusammen	1231	1069 86,8	E	23	2,2	1046	619	59,2	265	25,3	43	4,1	48	4,6		
				Z	21	2,0	1048	564	53,8	250	23,9	79	7,5	51	4,9	5	0,5
136019	Ellwangen (Jagst), Stadt																
	Ohne Briefwahl	17650	12544 (82,1)	E	370	2,9	12174	6691	55,0	3708	30,5	351	2,9	712	5,8		
				Z	311	2,5	12233	6113	50,0	3569	29,2	804	6,6	821	6,7	64	0,5
	Briefwahl		2194	E	21	1,0	2173	1147	52,8	619	28,5	97	4,5	167	7,7		
				Z	9	0,4	2185	1046	47,9	589	27,0	202	9,2	181	8,3	22	1,0
	Zusammen	17650	14738 83,5	E	391	2,7	14347	7838	54,6	4327	30,2	448	3,1	879	6,1		
				Z	320	2,2	14418	7159	49,7	4158	28,8	1006	7,0	1002	6,9	86	0,6
136020	Eschach																
	Ohne Briefwahl	1258	956 (84,4)	E	19	2,0	937	390	41,6	331	35,3	68	7,3	59	6,3	9	1,0
				Z	12	1,3	944	340	36,0	323	34,2	109	11,5	71	7,5	11	1,2
136021	Essingen																
	Ohne Briefwahl	4611	3389 (84,0)	E	62	1,8	3327	1374	41,3	1492	44,8	129	3,9	174	5,2		
				Z	46	1,4	3343	1161	34,7	1461	43,7	280	8,4	205	6,1	13	0,4
	Briefwahl		549	E	2	0,4	547	226	41,3	237	43,3	13	2,4	39	7,1		
				Z	2	0,4	547	184	33,6	228	41,7	45	8,2	42	7,7	6	1,1
	Zusammen	4611	3938 85,4	E	64	1,6	3874	1600	41,3	1729	44,6	142	3,7	213	5,5		
				Z	48	1,2	3890	1345	34,6	1689	43,4	325	8,4	247	6,3	19	0,5
136024	Göggingen																
	Ohne Briefwahl	1626	1197 (79,9)	E	19	1,6	1178	541	45,9	428	36,3	51	4,3	46	3,9	7	0,6
				Z	23	1,9	1174	478	40,7	401	34,2	81	6,9	74	6,3	5	0,4
	Briefwahl		122	E	0	0,0	122	51	41,8	40	32,8	5	4,1	7	5,7	1	0,8
				Z	0	0,0	122	45	36,9	37	30,3	12	9,8	8	6,6		
	Zusammen	1626	1319 81,1	E	19	1,4	1300	592	45,5	468	36,0	56	4,3	53	4,1	8	0,6
				Z	23	1,7	1296	523	40,4	438	33,8	93	7,2	82	6,3	5	0,4
136027	Gschwend																
	Ohne Briefwahl	3683	2590 (76,9)	E	65	2,5	2525	960	38,0	1010	40,0	113	4,5	170	6,7	21	0,8
				Z	59	2,3	2531	806	31,8	970	38,3	200	7,9	230	9,1	19	0,8
	Briefwahl		294	E	9	3,1	285	130	45,6	93	32,6	15	5,3	25	8,8	4	1,4
				Z	3	1,0	291	107	36,8	89	30,6	26	8,9	31	10,7	4	1,4
	Zusammen	3683	2884 78,3	E	74	2,6	2810	1090	38,8	1103	39,3	128	4,6	195	6,9	25	0,9
				Z	62	2,1	2822	913	32,4	1059	37,5	226	8,0	261	9,2	23	0,8
136028	Heubach, Stadt																
	Ohne Briefwahl	7003	4888 (79,2)	E	117	2,4	4771	1954	41,0	1985	41,6	222	4,7	226	4,7	55	1,2
				Z	99	2,0	4789	1746	36,5	1869	39,0	363	7,6	338	7,1	44	0,9
	Briefwahl		801	E	4	0,5	797	349	43,8	299	37,5	36	4,5	55	6,9	3	0,4
				Z	2	0,2	799	305	38,2	273	34,2	83	10,4	73	9,1	3	0,4
	Zusammen	7003	5689 81,2	E	121	2,1	5568	2303	41,4	2284	41,0	258	4,6	281	5,0	58	1,0
				Z	101	1,8	5588	2051	36,7	2142	38,3	446	8,0	411	7,4	47	0,8

Stadt- und Landkreisen Baden-Württembergs

wurden abgegeben für																				Schlüssel
DVU		GRAUE		REP		Pro DM		Tier- schutz		NPD		ödp		PBC		Sonstige Parteien		Einzel- bewerber		
Anz.	%	Anz.	%	Anz.	%	Anz.	%	Anz.	%	Anz.	%	Anz.	%	Anz.	%	Anz.	%	Anz.	%	
																				136
5	0,3	3	0,2	109	7,3															136015
		4	0,3	134	8,9	6	0,4			9	0,6	5	0,3	2	0,1	12	0,8			
				16	9,0															
				21	11,9	2	1,1	2	1,1	1	0,6	1	0,6	1	0,6	1	0,6			
5	0,3	3	0,2	125	7,5															
		4	0,2	155	9,3	8	0,5	2	0,1	10	0,6	6	0,4	1	0,1	13	0,8			
				59	6,0															
2	0,2	1	0,1	63	6,4	7	0,7	3	0,3	2	0,2	5	0,5			3	0,3			136018
				2	2,9											7	0,7			
				3	4,2	4	5,6	1	1,4					1	1,4	1	1,4			
2	0,2	1	0,1	61	5,8															
				66	6,3	11	1,0	4	0,4	2	0,2	5	0,5	1	0,1	4	0,4			
				59	6,3											8	0,8			
42	0,3	16	0,1	560	4,6															136019
				575	4,7	59	0,5	20	0,2	9	0,1	69	0,6	55	0,5	28	0,2			
				109	5,0															
5	0,2	3	0,1	91	4,2	18	0,8	6	0,3	2	0,1	22	1,0	7	0,3	5	0,2			
				669	4,7															
				666	4,6	77	0,5	26	0,2	11	0,1	91	0,6	62	0,4	33	0,2			
47	0,3	19	0,1	666	4,6															
				55	5,9															
2	0,2	3	0,3	59	6,3	7	0,7	7	0,7	2	0,2	12	1,3	10	1,1	1	0,1			136020
		2	0,2	59	6,3															
				124	3,7															
21	0,6	2	0,1	132	3,9	23	0,7	10	0,3	2	0,1	11	0,3	20	0,6	3	0,1			136021
				23	4,2															
				22	4,0	2	0,4	5	0,9	1	0,2	8	1,5	1	0,2	4	0,7			
1	0,2	2	0,4	22	4,0															
				147	3,8															
				154	4,0	25	0,6	15	0,4	3	0,1	19	0,5	21	0,5	3	0,1			
22	0,6	4	0,1	154	4,0															
				89	7,6															
10	0,9	6	0,5	91	7,8	5	0,4	5	0,4	2	0,2	2	0,2	8	0,7	12	1,0			136024
		1	0,1	91	7,8															
				15	12,3															
				12	9,8	3	2,5	2	1,6					1	0,8	2	1,6			
				104	8,0															
				103	7,9	8	0,6	7	0,5	2	0,2	3	0,2	9	0,7	12	0,9			
10	0,8	7	0,5	103	7,9															
		2	0,2	103	7,9															
				189	7,5															
8	0,3	12	0,5	196	7,7	11	0,4	5	0,2	8	0,3	23	0,9	27	1,1	15	0,6			136027
		7	0,3	196	7,7															
				15	5,3															
				18	6,2	3	1,0	1	0,3											
4	1,4	1	0,3	18	6,2															
				204	7,3															
				214	7,6	14	0,5	6	0,2	8	0,3	25	0,9	28	1,0	18	0,6			
12	0,4	12	0,4	214	7,6															
		8	0,3	214	7,6															
				270	5,7															
24	0,5	11	0,2	278	5,8	31	0,6	15	0,3	2	0,0	25	0,5	23	0,5	22	0,5			136028
		14	0,3	278	5,8															
				46	5,8															
				31	3,9	11	1,4	3	0,4											
4	0,5	5	0,6	31	3,9															
		4	0,5	31	3,9															
				316	5,7															
				309	5,5	42	0,8	18	0,3	2	0,0	27	0,5	25	0,4	29	0,5			
28	0,5	16	0,3	309	5,5															
		18	0,3	309	5,5															

Stadtkreis / Landkreis Gemeinde	Wahl- berech- tigte	Wäh- ler	Wahl- betei- ligung	Erst-/ Zweit- stim- men	Un- gültige Stimmen		Gültige Stimmen		V o n d e n g ü l t i g e n S t i m m e n							
					CDU	SPD	FDP/DVP	GRÜNE	PDS							
Schlüssel	Name	Anz.	%	E/Z	Anz.	%	Anz.	%	Anz.	%	Anz.	%	Anz.	%	Anz.	%
136	Noch: Landkreis Ostalbkreis															
136029	Heuchlingen															
	Ohne Briefwahl	1293	1007 (84,6)	E	39 3,9	968	540 55,8	297 30,7	38 3,9	39 4,0	7 0,7					
				Z	28 2,8	979	496 50,7	294 30,0	65 6,6	53 5,4	12 1,2					
	Briefwahl		99	E	1 1,0	98	55 56,1	27 27,6	4 4,1	6 6,1	1 1,0					
				Z	1 1,0	98	45 45,9	24 24,5	9 9,2	10 10,2	1 1,0					
	Zusammen	1293	1106 85,5	E	40 3,6	1066	595 55,8	324 30,4	42 3,9	45 4,2	8 0,8					
				Z	29 2,6	1077	541 50,2	318 29,5	74 6,9	63 5,8	13 1,2					
136033	Hüttlingen															
	Ohne Briefwahl	4214	3117 (82,8)	E	64 2,1	3053	1325 43,4	1300 42,6	86 2,8	168 5,5						
				Z	51 1,6	3066	1152 37,6	1290 42,1	194 6,3	195 6,4	16 0,5					
	Briefwahl		437	E	1 0,2	436	201 46,1	171 39,2	11 2,5	34 7,8						
				Z	4 0,9	433	172 39,7	152 35,1	28 6,5	49 11,3	1 0,2					
	Zusammen	4214	3554 84,3	E	65 1,8	3489	1526 43,7	1471 42,2	97 2,8	202 5,8						
				Z	55 1,5	3499	1324 37,8	1442 41,2	222 6,3	244 7,0	17 0,5					
136034	Iggingen															
	Ohne Briefwahl	1753	1328 (83,9)	E	45 3,4	1283	599 46,7	428 33,4	52 4,1	72 5,6	8 0,6					
				Z	30 2,3	1298	541 41,7	418 32,2	91 7,0	94 7,2	8 0,6					
	Briefwahl		164	E	2 1,2	162	79 48,8	58 35,8	5 3,1	12 7,4						
				Z	1 0,6	163	69 42,3	47 28,8	17 10,4	14 8,6	1 0,6					
	Zusammen	1753	1492 85,1	E	47 3,2	1445	678 46,9	486 33,6	57 3,9	84 5,8	8 0,6					
				Z	31 2,1	1461	610 41,8	465 31,8	108 7,4	108 7,4	9 0,6					
136035	Jagstzell															
	Ohne Briefwahl	1711	1373 (86,7)	E	17 1,2	1356	747 55,1	417 30,8	32 2,4	73 5,4						
				Z	15 1,1	1358	692 51,0	403 29,7	67 4,9	88 6,5	5 0,4					
	Briefwahl		120	E	2 1,7	118	61 51,7	43 36,4		8 6,8						
				Z	2 1,7	118	55 46,6	38 32,2	5 4,2	11 9,3						
	Zusammen	1711	1493 87,3	E	19 1,3	1474	808 54,8	460 31,2	32 2,2	81 5,5						
				Z	17 1,1	1476	747 50,6	441 29,9	72 4,9	99 6,7	5 0,3					
136037	Kirchheim am Ries															
	Ohne Briefwahl	1398	1085 (83,7)	E	21 1,9	1064	598 56,2	340 32,0	30 2,8	41 3,9						
				Z	17 1,6	1068	532 49,8	333 31,2	55 5,1	65 6,1	4 0,4					
	Briefwahl		101	E	0 0,0	101	59 58,4	35 34,7	2 2,0	4 4,0						
				Z	0 0,0	101	60 59,4	26 25,7	6 5,9	3 3,0	2 2,0					
	Zusammen	1398	1186 84,8	E	21 1,8	1165	657 56,4	375 32,2	32 2,7	45 3,9						
				Z	17 1,4	1169	592 50,6	359 30,7	61 5,2	68 5,8	6 0,5					
136038	Lauchheim, Stadt															
	Ohne Briefwahl	3202	2276 (80,1)	E	58 2,5	2218	1080 48,7	803 36,2	53 2,4	113 5,1						
				Z	58 2,5	2218	941 42,4	795 35,8	128 5,8	137 6,2	6 0,3					
	Briefwahl		352	E	1 0,3	351	182 51,9	115 32,8	4 1,1	30 8,5						
				Z	1 0,3	351	157 44,7	110 31,3	23 6,6	33 9,4	2 0,6					
	Zusammen	3202	2628 82,1	E	59 2,2	2569	1262 49,1	918 35,7	57 2,2	143 5,6						
				Z	59 2,2	2569	1098 42,7	905 35,2	151 5,9	170 6,6	8 0,3					
136040	Leinzell															
	Ohne Briefwahl	1720	1204 (79,9)	E	23 1,9	1181	448 37,9	568 48,1	27 2,3	49 4,1	11 0,9					
				Z	16 1,3	1188	406 34,2	517 43,5	58 4,9	85 7,2	14 1,2					
	Briefwahl		210	E	2 1,0	208	95 45,7	67 32,2	12 5,8	15 7,2	4 1,9					
				Z	1 0,5	209	82 39,2	61 29,2	21 10,0	18 8,6	4 1,9					
	Zusammen	1720	1414 82,2	E	25 1,8	1389	543 39,1	635 45,7	39 2,8	64 4,6	15 1,1					
				Z	17 1,2	1397	488 34,9	578 41,4	79 5,7	103 7,4	18 1,3					

Stadt- und Landkreisen Baden-Württembergs

wurden abgegeben für																				Schlüssel
DVU		GRAUE		REP		Pro DM		Tier- schutz		NPD		ödp		PBC		Sonstige Parteien		Einzel- bewerber		
Anz.	%	Anz.	%	Anz.	%	Anz.	%	Anz.	%	Anz.	%	Anz.	%	Anz.	%	Anz.	%	Anz.	%	
																				136
1	0,1	1	0,1	34	3,5	2	0,2			3	0,3	9	0,9	4	0,4					136029
				34	3,5							7	0,7	3	0,3			8	0,8	
				4	4,1							1	1,0							
				6	6,1			2	2,0									1	1,0	
1	0,1	1	0,1	38	3,6	2	0,2	2	0,2	3	0,3	10	0,9	4	0,4					
				40	3,7							7	0,6	3	0,3			9	0,8	
																				136033
15	0,5	11	0,4	127	4,2	27	0,9	8	0,3	1	0,0	22	0,7	18	0,6	7	0,2			
				121	3,9							10	0,3	14	0,5	12	0,4			
				12	2,8							4	0,9	3	0,7					
		1	0,2	16	3,7	3	0,7	2	0,5			4	0,9	3	0,7	2	0,5			
15	0,4	12	0,3	139	4,0	30	0,9	10	0,3	1	0,0	26	0,7	21	0,6	7	0,2			
				137	3,9							14	0,4	17	0,5	14	0,4			
																				136034
2	0,2	3	0,2	109	8,5	12	0,9	6	0,5	5	0,4	8	0,6	4	0,3					
		1	0,1	107	8,2							5	0,4	5	0,4			3	0,2	
				6	3,7							2	1,2							
				7	4,3	1	0,6	5	3,1			2	1,2							
2	0,1	3	0,2	115	8,0	13	0,9	11	0,8	5	0,3	10	0,7	4	0,3					
		1	0,1	114	7,8							7	0,5	5	0,3			3	0,2	
																				136035
5	0,4	3	0,2	77	5,7	8	0,6	3	0,2	1	0,1	5	0,4	3	0,2	2	0,1			
				71	5,2							4	0,3	2	0,1	6	0,4			
				6	5,1															
				3	2,5	2	1,7			1	0,8							3	2,5	
5	0,3	3	0,2	83	5,6	10	0,7	3	0,2	2	0,1	5	0,3	3	0,2	2	0,1			
				74	5,0							4	0,3	2	0,1	9	0,6			
																				136037
12	1,1	2	0,2	49	4,6	4	0,4					3	0,3	3	0,3					
				53	5,0							1	0,1	3	0,3			4	0,4	
				1	1,0															
		2	2,0	1	1,0							1	1,0							
12	1,0	4	0,3	50	4,3	4	0,3					3	0,3	3	0,3					
				54	4,6							2	0,2	3	0,3			4	0,3	
																				136038
11	0,5	1	0,0	152	6,9	15	0,7	8	0,4	3	0,1	14	0,6	1	0,0	2	0,1			
				151	6,8							8	0,4			14	0,6			
				15	4,3							2	0,6	3	0,9					
				18	5,1	4	1,1					1	0,3	2	0,6	1	0,3			
11	0,4	1	0,0	167	6,5	19	0,7	8	0,3	3	0,1	16	0,6	4	0,2	2	0,1			
				169	6,6							9	0,4	2	0,1	15	0,6			
																				136040
3	0,3	3	0,3	67	5,7	11	0,9	3	0,3	2	0,2	2	0,2	6	0,5					
		3	0,3	64	5,4							4	0,3	6	0,5			12	1,0	
		2	1,0	12	5,8							1	0,5							
		2	1,0	12	5,7	2	1,0	3	1,4			1	0,5	2	1,0	1	0,5			
3	0,2	5	0,4	79	5,7	13	0,9	6	0,4	2	0,1	3	0,2	6	0,4					
		5	0,4	76	5,4							5	0,4	8	0,6			13	0,9	

Stadtkreis / Landkreis Gemeinde		Wahl- berech- tigte	Wäh- ler	Wahl- betei- ligung	Erst-/ Zweit- stim- men	Un- gültige Stimmen		Gültige Stimmen		V o n d e n g ü l t i g e n S t i m m e n									
						CDU	SPD	FDP/DVP	GRÜNE	PDS									
Schlüssel	Name	Anz.	%	E/Z	Anz.	%	Anz.	%	Anz.	%	Anz.	%	Anz.	%	Anz.	%			
136	Noch: Landkreis Ostalbkreis																		
136042	Lorch, Stadt	7586	5293 (81,0)	E	97	1,8	5196	2212	42,6	2117	40,7	247	4,8	270	5,2	31	0,6		
	Ohne Briefwahl			Z	87	1,6	5206	1861	35,7	1986	38,1	520	10,0	404	7,8	31	0,6		
	Briefwahl			E	7	0,7	1011	403	39,9	426	42,1	48	4,7	56	5,5	5	0,5		
		Z	2	0,2	1016	345	34,0	377	37,1	89	8,8	106	10,4	8	0,8				
	Zusammen	E	104	1,6	6207	2615	42,1	2543	41,0	295	4,8	326	5,3	36	0,6				
		Z	89	1,4	6222	2206	35,5	2363	38,0	609	9,8	510	8,2	39	0,6				
136043	Mögglingen	2817	2085 (82,4)	E	60	2,9	2025	894	44,1	774	38,2	128	6,3	105	5,2	13	0,6		
	Ohne Briefwahl			Z	47	2,3	2038	745	36,6	731	35,9	249	12,2	162	7,9	14	0,7		
	Briefwahl			E	1	0,4	272	122	44,9	97	35,7	16	5,9	19	7,0	6	2,2		
		Z	0	0,0	273	100	36,6	105	38,5	31	11,4	22	8,1	1	0,4				
	Zusammen	E	61	2,6	2297	1016	44,2	871	37,9	144	6,3	124	5,4	19	0,8				
		Z	47	2,0	2311	845	36,6	836	36,2	280	12,1	184	8,0	15	0,6				
136044	Mutlangen	4094	2916 (82,6)	E	67	2,3	2849	1171	41,1	1240	43,5	120	4,2	133	4,7	24	0,8		
	Ohne Briefwahl			Z	54	1,9	2862	1014	35,4	1186	41,4	229	8,0	202	7,1	24	0,8		
	Briefwahl			E	6	1,1	541	238	44,0	215	39,7	26	4,8	37	6,8	5	0,9		
		Z	7	1,3	540	191	35,4	213	39,4	63	11,7	50	9,3	3	0,6				
	Zusammen	E	73	2,1	3390	1409	41,6	1455	42,9	146	4,3	170	5,0	29	0,9				
		Z	61	1,8	3402	1205	35,4	1399	41,1	292	8,6	252	7,4	27	0,8				
136045	Neresheim, Stadt	5960	4504 (82,4)	E	96	2,1	4408	2292	52,0	1423	32,3	136	3,1	192	4,4				
	Ohne Briefwahl			Z	81	1,8	4423	1994	45,1	1422	32,2	275	6,2	233	5,3	24	0,5		
	Briefwahl			E	1	0,2	450	216	48,0	148	32,9	12	2,7	34	7,6				
		Z	2	0,4	449	200	44,5	141	31,4	27	6,0	35	7,8	4	0,9				
	Zusammen	E	97	2,0	4858	2508	51,6	1571	32,3	148	3,0	226	4,7						
		Z	83	1,7	4872	2194	45,0	1563	32,1	302	6,2	268	5,5	28	0,6				
136046	Neuler	2139	1705 (86,9)	E	51	3,0	1654	984	59,5	430	26,0	50	3,0	84	5,1				
	Ohne Briefwahl			Z	54	3,2	1651	878	53,2	416	25,2	100	6,1	88	5,3	9	0,5		
	Briefwahl			E	6	3,5	167	90	53,9	52	31,1	3	1,8	12	7,2				
		Z	4	2,3	169	80	47,3	50	29,6	9	5,3	18	10,7	1	0,6				
	Zusammen	E	57	3,0	1821	1074	59,0	482	26,5	53	2,9	96	5,3						
		Z	58	3,1	1820	958	52,6	466	25,6	109	6,0	106	5,8	10	0,5				
136049	Obergröningen	335	233 (73,5)	E	3	1,3	230	82	35,7	106	46,1	5	2,2	11	4,8	2	0,9		
	Ohne Briefwahl			Z	3	1,3	230	66	28,7	94	40,9	18	7,8	20	8,7	5	2,2		
136050	Oberkochen, Stadt	6265	4698 (86,6)	E	88	1,9	4610	2212	48,0	1930	41,9	82	1,8	195	4,2				
	Ohne Briefwahl			Z	63	1,3	4635	1689	36,4	2055	44,3	279	6,0	284	6,1	35	0,8		
	Briefwahl			E	4	0,5	806	354	43,9	358	44,4	12	1,5	38	4,7				
		Z	2	0,2	808	282	34,9	340	42,1	46	5,7	79	9,8	7	0,9				
	Zusammen	E	92	1,7	5416	2566	47,4	2288	42,2	94	1,7	233	4,3						
		Z	65	1,2	5443	1971	36,2	2395	44,0	325	6,0	363	6,7	42	0,8				
136089	Rainau	2300	1830 (86,5)	E	35	1,9	1795	993	55,3	575	32,0	39	2,2	68	3,8				
	Ohne Briefwahl			Z	32	1,7	1798	906	50,4	577	32,1	78	4,3	80	4,4	6	0,3		
	Briefwahl			E	2	1,2	169	86	50,9	47	27,8	6	3,6	21	12,4				
		Z	0	0,0	171	80	46,8	46	26,9	8	4,7	21	12,3	3	1,8				
	Zusammen	E	37	1,8	1964	1079	54,9	622	31,7	45	2,3	89	4,5						
		Z	32	1,6	1969	986	50,1	623	31,6	86	4,4	101	5,1	9	0,5				

Stadt- und Landkreisen Baden-Württembergs

wurden abgegeben für																				Schlüssel
DVU		GRAUE		REP		Pro DM		Tier- schutz		NPD		ödp		PBC		Sonstige Parteien		Einzel- bewerber		
Anz.	%	Anz.	%	Anz.	%	Anz.	%	Anz.	%	Anz.	%	Anz.	%	Anz.	%	Anz.	%	Anz.	%	
																				136
12	0,2	18	0,3	252	4,8	40	0,8	19	0,4	7	0,1	18	0,3	31	0,6	23	0,4			136042
		15	0,3	257	4,9							12	0,2	19	0,4					
2	0,2	4	0,4	56	5,5	11	1,1	5	0,5	2	0,2	2	0,2	11	1,1	6	0,6			
		3	0,3	53	5,2							3	0,3	6	0,6					
14	0,2	22	0,4	308	5,0	51	0,8	24	0,4	9	0,1	20	0,3	42	0,7	29	0,5			
		18	0,3	310	5,0							15	0,2	25	0,4					
6	0,3	3	0,1	89	4,4	14	0,7	1	0,0	2	0,1	8	0,4	11	0,5	8	0,4			136043
				87	4,3							6	0,3	13	0,6					
		1	0,4	9	3,3			1	0,4			1	0,4	1	0,4	1	0,4			
				11	4,0							1	0,4							
6	0,3	4	0,2	98	4,3	14	0,6	2	0,1	2	0,1	9	0,4	12	0,5	9	0,4			
				98	4,2							7	0,3	13	0,6					
11	0,4	10	0,4	128	4,5	15	0,5	7	0,2	3	0,1	14	0,5	9	0,3	8	0,3			136044
		10	0,3	135	4,7							11	0,4	7	0,2					
		2	0,4	16	3,0	3	0,6	1	0,2			2	0,4			2	0,4			
		1	0,2	13	2,4															
11	0,3	12	0,4	144	4,2	18	0,5	8	0,2	3	0,1	16	0,5	9	0,3	10	0,3			
		11	0,3	148	4,4							11	0,3	7	0,2					
11	0,2	2	0,0	316	7,2	34	0,8	16	0,4	4	0,1	29	0,7	16	0,4	4	0,1			136045
				328	7,4							18	0,4	19	0,4	43	1,0			
1	0,2			30	6,7	2	0,4	5	1,1	1	0,2	4	0,9	2	0,4	4	0,9			
				25	5,6							1	0,2	2	0,4	5	1,1			
12	0,2	2	0,0	346	7,1	36	0,7	21	0,4	5	0,1	33	0,7	18	0,4	8	0,2			
				353	7,2							19	0,4	21	0,4	48	1,0			
7	0,4	4	0,2	96	5,8	14	0,8	4	0,2	2	0,1	4	0,2	5	0,3	1	0,1			136046
				107	6,5							8	0,5	5	0,3	9	0,5			
1	0,6			8	4,8							2	1,2			3	1,8			
				7	4,1															
8	0,4	4	0,2	104	5,7	14	0,8	4	0,2	2	0,1	6	0,3	5	0,3	1	0,1			
				114	6,3							8	0,4	5	0,3	12	0,7			
1	0,4	1	0,4	19	8,3			2	0,9			1	0,4	4	1,7	1	0,4			136049
				19	8,3									3	1,3					
24	0,5	11	0,2	142	3,1	36	0,8	16	0,3	2	0,0	23	0,5	11	0,2	15	0,3			136050
				161	3,5							12	0,3	13	0,3	18	0,4			
6	0,7	1	0,1	31	3,8	7	0,9	3	0,4			6	0,7	6	0,7	1	0,1			
				25	3,1							1	0,1	6	0,7	5	0,6			
30	0,6	12	0,2	173	3,2	43	0,8	19	0,3	2	0,0	29	0,5	17	0,3	16	0,3			
				186	3,4							13	0,2	19	0,3	23	0,4			
6	0,3	4	0,2	103	5,7	14	0,8	4	0,2	3	0,2	10	0,6	5	0,3	2	0,1			136089
				103	5,7							6	0,3	6	0,3	5	0,3			
				7	4,1	1	0,6	1	0,6	1	0,6	2	1,2	1	0,6	1	0,6			
				8	4,7															
6	0,3	4	0,2	110	5,6	15	0,8	5	0,3	4	0,2	12	0,6	5	0,3	2	0,1			
				111	5,6							6	0,3	7	0,4	6	0,3			

Stadtkreis / Landkreis Gemeinde	Wahl- berech- tigte	Wäh- ler	Wahl- betei- ligung	Erst-/ Zweit- stim- men	Un- gültige Stimmen		Gültige Stimmen		V o n d e n g ü l t i g e n S t i m m e n									
					CDU	SPD	FDP/DVP	GRÜNE	PDS									
Schlüssel	Name	Anz.	%	E/Z	Anz.	%	Anz.	%	Anz.	%	Anz.	%	Anz.	%	Anz.	%		
136	Noch: Landkreis Ostalbkreis																	
136087	Riesbürg Ohne Briefwahl	1697	1262 (83,3)	E Z	31 28	2,5 2,2	1231 1234	665 585	54,0 47,4	408 411	33,1 33,3	34 83	2,8 6,7	42 46	3,4 3,7	14 1,1		
	Briefwahl	180		E Z	2 0	1,1 0,0	178 180	83 76	46,6 42,2	69 74	38,8 41,1	7 17	3,9 9,4	7 6	3,9 3,3	1 0,6		
	Zusammen	1697	1442 85,0	E Z	33 28	2,3 1,9	1409 1414	748 661	53,1 46,7	477 485	33,9 34,3	41 100	2,9 7,1	49 52	3,5 3,7	15 1,1		
136060	Rosenberg Ohne Briefwahl	1971	1559 (84,4)	E Z	44 34	2,8 2,2	1515 1525	766 664	50,6 43,5	488 483	32,2 31,7	35 103	2,3 6,8	101 117	6,7 7,7	5 0,3		
	Briefwahl	123		E Z	1 1	0,8 0,8	122 122	61 49	50,0 40,2	33 37	27,0 30,3	3 11	2,5 9,0	12 12	9,8 9,8			
	Zusammen	1971	1682 85,3	E Z	45 35	2,7 2,1	1637 1647	827 713	50,5 43,3	521 520	31,8 31,6	38 114	2,3 6,9	113 129	6,9 7,8	5 0,3		
136061	Ruppertshofen Ohne Briefwahl	1196	867 (77,4)	E Z	12 11	1,4 1,3	855 856	338 300	39,5 35,0	328 306	38,4 35,7	37 58	4,3 6,8	51 71	6,0 8,3	10 9	1,2 1,1	
	Briefwahl	70		E Z	2 2	2,9 2,9	68 68	28 21	41,2 30,9	26 19	38,2 27,9	2 9	2,9 13,2	6 9	8,8 13,2	3 4	4,4 5,9	
	Zusammen	1196	937 78,3	E Z	14 13	1,5 1,4	923 924	366 321	39,7 34,7	354 325	38,4 35,2	39 67	4,2 7,3	57 80	6,2 8,7	13 13	1,4 1,4	
136062	Schechingen Ohne Briefwahl	1680	1200 (78,9)	E Z	45 39	3,8 3,3	1155 1161	586 531	50,7 45,7	380 382	32,9 32,9	31 64	2,7 5,5	59 57	5,1 4,9	8 1	0,7 0,1	
	Briefwahl	157		E Z	3 0	1,9 0,0	154 157	78 72	50,6 45,9	49 44	31,8 28,0	5 12	3,2 7,6	9 15	5,8 9,6	1 2	0,6 1,3	
	Zusammen	1680	1357 80,8	E Z	48 39	3,5 2,9	1309 1318	664 603	50,7 45,8	429 426	32,8 32,3	36 76	2,8 5,8	68 72	5,2 5,5	9 3	0,7 0,2	
136065	Schwäbisch Gmünd, Stadt Ohne Briefwahl	42531	28877 (79,0)	E Z	700 570	2,4 2,0	28177 28307	12710 11152	45,1 39,4	11095 10435	39,4 36,9	852 1915	3,0 6,8	1596 2387	5,7 8,4	270 250	1,0 0,9	
	Briefwahl	5725		E Z	52 36	0,9 0,6	5673 5689	2696 2256	47,5 39,7	1937 1790	34,1 31,5	262 584	4,6 10,3	438 646	7,7 11,4	45 57	0,8 1,0	
	Zusammen	42531	34602 81,4	E Z	752 606	2,2 1,8	33850 33996	15406 13408	45,5 39,4	13032 12225	38,5 36,0	1114 2499	3,3 7,4	2034 3033	6,0 8,9	315 307	0,9 0,9	
136066	Spraitbach Ohne Briefwahl	2622	1866 (79,0)	E Z	38 26	2,0 1,4	1828 1840	837 739	45,8 40,2	698 689	38,2 37,4	38 95	2,1 5,2	80 107	4,4 5,8	24 17	1,3 0,9	
	Briefwahl	253		E Z	3 2	1,2 0,8	250 251	98 78	39,2 31,1	99 97	39,6 38,6	5 14	2,0 5,6	14 18	5,6 7,2	3 2	1,2 0,8	
	Zusammen	2622	2119 80,8	E Z	41 28	1,9 1,3	2078 2091	935 817	45,0 39,1	797 786	38,4 37,6	43 109	2,1 5,2	94 125	4,5 6,0	27 19	1,3 0,9	
136068	Stödtlen Ohne Briefwahl	1415	1033 (78,9)	E Z	22 22	2,1 2,1	1011 1011	554 519	54,8 51,3	320 334	31,7 33,0	30 38	3,0 3,8	42 42	4,2 4,2	6 0,6		
	Briefwahl	100		E Z	2 0	2,0 0,0	98 100	43 40	43,9 40,0	32 24	32,7 24,0	6 13	6,1 13,0	8 12	8,2 12,0	1 1	1,0	
	Zusammen	1415	1133 80,1	E Z	24 22	2,1 1,9	1109 1111	597 559	53,8 50,3	352 358	31,7 32,2	36 51	3,2 4,6	50 54	4,5 4,9	7 0,6		
136070	Täferrot Ohne Briefwahl	733	529 (78,6)	E Z	11 12	2,1 2,3	518 517	217 168	41,9 32,5	182 179	35,1 34,6	18 55	3,5 10,6	37 37	7,1 7,2	7 7	1,4 1,4	

Stadt- und Landkreisen Baden-Württembergs

w u r d e n a b g e g e b e n f ü r																				Schlüssel
DVU		GRAUE		REP		Pro DM		Tier- schutz		NPD		ödp		PBC		Sonstige Parteien		Einzel- bewerber		
Anz.	%	Anz.	%	Anz.	%	Anz.	%	Anz.	%	Anz.	%	Anz.	%	Anz.	%	Anz.	%	Anz.	%	
																				136
				67	5,4									13	1,1	2	0,2			
13	1,1	1	0,1	61	4,9		5	0,4	1	0,1			7	0,6	2	0,2	5	0,4		136087
				7	3,9								5	2,8						
				2	1,1		1	0,6					2	1,1			1	0,6		
				74	5,3								18	1,3	2	0,1				
13	0,9	1	0,1	63	4,5		6	0,4	1	0,1			9	0,6	2	0,1	6	0,4		
				111	7,3								12	0,8	1	0,1	1	0,1		
4	0,3	1	0,1	121	7,9		9	0,6	4	0,3	1	0,1	4	0,3	1	0,1	8	0,5		136060
				9	7,4								4	3,3						
1	0,8			8	6,6				3	2,5							1	0,8		
				120	7,3								16	1,0	1	0,1	1	0,1		
5	0,3	1	0,1	129	7,8		9	0,5	7	0,4	1	0,1	4	0,2	1	0,1	9	0,5		
		4	0,5	74	8,7								4	0,5	9	1,1				
5	0,6	3	0,4	82	9,6		5	0,6	4	0,5	2	0,2	1	0,1	8	0,9	2	0,2		136061
				2	2,9								1	1,5						
				2	2,9								1	1,5			3	4,4		
		4	0,4	76	8,2								5	0,5	9	1,0				
5	0,5	3	0,3	84	9,1		5	0,5	4	0,4	2	0,2	2	0,2	8	0,9	5	0,5		
		2	0,2	80	6,9								5	0,4	4	0,3				
5	0,4	2	0,2	91	7,8		11	0,9	2	0,2	2	0,2	4	0,3	3	0,3	6	0,5		136062
				10	6,5								2	1,3						
				9	5,7				1	0,6			1	0,6			1	0,6		
		2	0,2	90	6,9								7	0,5	4	0,3				
5	0,4	2	0,2	100	7,6		11	0,8	3	0,2	2	0,2	5	0,4	3	0,2	7	0,5		
		105	0,4	1372	4,9								105	0,4	72	0,3				
108	0,4	77	0,3	1448	5,1		170	0,6	64	0,2	28	0,1	55	0,2	70	0,2	148	0,5		136065
		32	0,6	220	3,9								24	0,4	19	0,3				
14	0,2	23	0,4	215	3,8		23	0,4	28	0,5	5	0,1	12	0,2	10	0,2	26	0,5		
		137	0,4	1592	4,7								129	0,4	91	0,3				
122	0,4	100	0,3	1663	4,9		193	0,6	92	0,3	33	0,1	67	0,2	80	0,2	174	0,5		
		8	0,4	130	7,1								8	0,4	5	0,3				
15	0,8	5	0,3	137	7,4		7	0,4	9	0,5	2	0,1	5	0,3	7	0,4	6	0,3		136066
				29	11,6								1	0,4	1	0,4				
2	0,8			32	12,7		1	0,4	1	0,4	1	0,4	1	0,4			4	1,6		
		8	0,4	159	7,7								9	0,4	6	0,3				
17	0,8	5	0,2	169	8,1		8	0,4	10	0,5	3	0,1	6	0,3	7	0,3	10	0,5		
				53	5,2								5	0,5	4	0,4	3	0,3		
6	0,6			52	5,1		6	0,6	1	0,1			2	0,2	3	0,3	2	0,2		136068
				8	8,2								1	1,0						
				8	8,0								1	1,0			1	1,0		
				61	5,5								6	0,5	4	0,4	3	0,3		
6	0,5			60	5,4		6	0,5	1	0,1			3	0,3	3	0,3	3	0,3		
		1	0,2	54	10,4										2	0,4				
1	0,2			58	11,2		4	0,8	1	0,2	4	0,8			1	0,2	2	0,4		136070

Stadtkreis / Landkreis Gemeinde	Wahl- berech- tigte	Wäh- ler	Wahl- betei- ligung	Erst-/ Zweit- stim- men	Un- gültige Stimmen		Gültige Stimmen	V o n d e n g ü l t i g e n S t i m m e n								
								CDU		SPD		FDP/DVP		GRÜNE		PDS
Schlüssel	Name	Anz.	%	E/Z	Anz.	%	Anz.	%	Anz.	%	Anz.	%	Anz.	%	Anz.	%
136	Noch: Landkreis Ostalbkreis															
136071	Tannhausen															
	Ohne Briefwahl	1321	981 (81,0)	E	23 2,3	958	560 58,5	275 28,7	30 3,1	39 4,1						
				Z	26 2,7	955	503 52,7	256 26,8	53 5,5	44 4,6			5	0,5		
	Briefwahl		110	E	1 0,9	109	64 58,7	33 30,3	4 3,7	1 0,9						
				Z	0 0,0	110	66 60,0	26 23,6	5 4,5	3 2,7			1	0,9		
	Zusammen	1321	1091 82,6	E	24 2,2	1067	624 58,5	308 28,9	34 3,2	40 3,7						
				Z	26 2,4	1065	569 53,4	282 26,5	58 5,4	47 4,4			6	0,6		
136075	Unterschneidheim															
	Ohne Briefwahl	3298	2570 (82,8)	E	83 3,2	2487	1527 61,4	621 25,0	65 2,6	102 4,1						
				Z	71 2,8	2499	1388 55,5	648 25,9	111 4,4	119 4,8			7	0,3		
	Briefwahl		184	E	3 1,6	181	106 58,6	49 27,1	3 1,7	8 4,4						
				Z	3 1,6	181	84 46,4	57 31,5	13 7,2	10 5,5						
	Zusammen	3298	2754 83,5	E	86 3,1	2668	1633 61,2	670 25,1	68 2,5	110 4,1						
				Z	74 2,7	2680	1472 54,9	705 26,3	124 4,6	129 4,8			7	0,3		
136079	Waldstetten															
	Ohne Briefwahl	5248	3795 (85,0)	E	72 1,9	3723	1777 47,7	1374 36,9	144 3,9	189 5,1			23	0,6		
				Z	55 1,4	3740	1521 40,7	1342 35,9	299 8,0	287 7,7			17	0,5		
	Briefwahl		755	E	5 0,7	750	367 48,9	233 31,1	69 9,2	35 4,7			31	4,1		
				Z	3 0,4	752	289 38,4	241 32,0	112 14,9	47 6,3			33	4,4		
	Zusammen	5248	4550 86,7	E	77 1,7	4473	2144 47,9	1607 35,9	213 4,8	224 5,0			54	1,2		
				Z	58 1,3	4492	1810 40,3	1583 35,2	411 9,1	334 7,4			50	1,1		
136082	Westhausen															
	Ohne Briefwahl	4310	3301 (83,1)	E	62 1,9	3239	1554 48,0	1269 39,2	77 2,4	139 4,3						
				Z	65 2,0	3236	1363 42,1	1231 38,0	170 5,3	195 6,0			15	0,5		
	Briefwahl		315	E	5 1,6	310	153 49,4	109 35,2	7 2,3	21 6,8						
				Z	5 1,6	310	128 41,3	110 35,5	22 7,1	25 8,1			1	0,3		
	Zusammen	4310	3616 83,9	E	67 1,9	3549	1707 48,1	1378 38,8	84 2,4	160 4,5						
				Z	70 1,9	3546	1491 42,0	1341 37,8	192 5,4	220 6,2			16	0,5		
136084	Wört															
	Ohne Briefwahl	991	772 (83,5)	E	36 4,7	736	428 58,2	203 27,6	15 2,0	29 3,9						
				Z	32 4,1	740	392 53,0	202 27,3	36 4,9	37 5,0			2	0,3		
	Briefwahl		64	E	2 3,1	62	34 54,8	15 24,2	5 8,1	6 9,7						
				Z	2 3,1	62	35 56,5	8 12,9	7 11,3	9 14,5			1	1,6		
	Zusammen	991	836 84,4	E	38 4,5	798	462 57,9	218 27,3	20 2,5	35 4,4						
				Z	34 4,1	802	427 53,2	210 26,2	43 5,4	46 5,7			3	0,4		
136999	Nicht aufteilbare Briefwahl		198	E	2 1,0	196	71 36,2	70 35,7	16 8,2	20 10,2						
				Z	1 0,5	197	58 29,4	67 34,0	25 12,7	23 11,7			1	0,5		
136	Landkreis Ostalbkreis insgesamt															
	Ohne Briefwahl	222975	160139 (81,3)	E	3693 2,3	156446	71718 45,8	61150 39,1	5065 3,2	8041 5,1			598	0,4		
				Z	3071 1,9	157068	62723 39,9	59032 37,6	10739 6,8	10745 6,8			1053	0,7		
	Briefwahl		24920	E	259 1,0	24661	11485 46,6	8860 35,9	990 4,0	1719 7,0			126	0,5		
				Z	167 0,7	24753	9714 39,2	8312 33,6	2361 9,5	2317 9,4			234	0,9		
	Zusammen	222975	185059 83,0	E	3952 2,1	181107	83203 45,9	70010 38,7	6055 3,3	9760 5,4			724	0,4		
				Z	3238 1,7	181821	72437 39,8	67344 37,0	13100 7,2	13062 7,2			1287	0,7		

Stadt- und Landkreisen Baden-Württembergs

wurden abgegeben für																				Schlüssel
DVU		GRAUE		REP		Pro DM		Tier- schutz		NPD		ödp		PBC		Sonstige Parteien		Einzel- bewerber		
Anz.	%	Anz.	%	Anz.	%	Anz.	%	Anz.	%	Anz.	%	Anz.	%	Anz.	%	Anz.	%	Anz.	%	
																				136
1	0,1			50	5,2			13	1,4	1	0,1	1	0,1	3	0,3			1	0,1	136071
				68	7,1									2	0,2	1	0,1	7	0,7	
		1	0,9	5	4,6					1	0,9							2	1,8	
				7	6,4															
1	0,1	1	0,1	55	5,2			13	1,2	2	0,2	1	0,1	3	0,3			3	0,3	
				75	7,0									2	0,2	1	0,1	7	0,7	
14	0,6	4	0,2	153	6,2			15	0,6	6	0,2	4	0,2	12	0,5	4	0,2	3	0,1	136075
				160	6,4									6	0,2	2	0,1	15	0,6	
2	1,1			11	6,1			2	1,1	2	1,1			3	1,7	1	0,6			
				10	5,5											1	0,6			
16	0,6	4	0,1	164	6,1			17	0,6	8	0,3	4	0,1	15	0,6	5	0,2	3	0,1	
				170	6,3									6	0,2	3	0,1	15	0,6	
5	0,1	16	0,4	182	4,9			22	0,6	19	0,5	4	0,1	12	0,3	6	0,2			136079
		10	0,3	177	4,7									9	0,2	1	0,0	27	0,7	
1	0,1	3	0,4	5	0,7			4	0,5	1	0,1			4	0,5	3	0,4			
		2	0,3	9	1,2									4	0,5	2	0,3	7	0,9	
6	0,1	19	0,4	187	4,2			26	0,6	20	0,4	4	0,1	16	0,4	9	0,2			
		12	0,3	186	4,1									13	0,3	3	0,1	34	0,8	
16	0,5	6	0,2	160	4,9			31	1,0	8	0,2	3	0,1	18	0,6	11	0,3	11	0,3	136082
				161	5,0									12	0,4	7	0,2	18	0,6	
1	0,3			14	4,5			7	2,3	1	0,3	1	0,3	4	1,3			2	0,6	
				10	3,2									4	1,3					
17	0,5	6	0,2	174	4,9			38	1,1	9	0,3	4	0,1	22	0,6	11	0,3	13	0,4	
				171	4,8									16	0,5	7	0,2	18	0,5	
4	0,5	1	0,1	52	7,1			9	1,2	3	0,4			4	0,5	3	0,4	2	0,3	136084
				49	6,6									2	0,3	2	0,3	1	0,1	
				1	1,6											1	1,6			
				2	3,2															
4	0,5	1	0,1	53	6,6			9	1,1	3	0,4			4	0,5	4	0,5	2	0,3	
				51	6,4									2	0,2	2	0,2	1	0,1	
1	0,5			14	7,1			3	1,5					1	0,5	2	1,0			136999
				13	6,6									1	0,5	1	0,5	4	2,0	
726	0,5	231	0,1	8072	5,2			1098	0,7	441	0,3	171	0,1	770	0,5	614	0,4	187	0,1	136
		316	0,2	8253	5,3									445	0,3	552	0,4	774	0,5	
69	0,3	56	0,2	1109	4,5			192	0,8	106	0,4	29	0,1	192	0,8	95	0,4	29	0,1	
		67	0,3	996	4,0									90	0,4	59	0,2	207	0,8	
795	0,4	287	0,2	9181	5,1			1290	0,7	547	0,3	200	0,1	962	0,5	709	0,4	216	0,1	
		383	0,2	9249	5,1									535	0,3	611	0,3	981	0,5	

Stadtkreis / Landkreis Gemeinde	Wahl- berech- tigte	Wähler	Wahl- betei- ligung	Erst-/ Zweit- stim- men	Un- gültige Stimmen		Gültige Stimmen		V o n d e n g ü l t i g e n S t i m m e n									
					CDU	SPD	FDP/DVP	GRÜNE	PDS									
Schlüssel	Name	Anz.	%	E/Z	Anz.	%	Anz.	%	Anz.	%	Anz.	%	Anz.	%	Anz.	%		
Region Mittlerer Oberrhein																		
211000	Baden-Baden, Stadt	39342	24496 (75,8)	E	414	1,7	24082	11422	47,4	8733	36,3	1603	6,7	1476	6,1	291	1,2	
	Ohne Briefwahl			Z	344	1,4	24152	10095	41,8	8005	33,1	2432	10,1	2120	8,8			
	Briefwahl		7772	E	71	0,9	7701	4004	52,0	2307	30,0	574	7,5	507	6,6	62	0,8	
				Z	37	0,5	7735	3465	44,8	2010	26,0	1055	13,6	767	9,9			
	Zusammen	39342	32268	82,0	E	485	1,5	31783	15426	48,5	11040	34,7	2177	6,8	1983	6,2	353	1,1
				Z	381	1,2	31887	13560	42,5	10015	31,4	3487	10,9	2887	9,1			
212000	Karlsruhe, Stadt	197500	124478 (77,2)	E	1871	1,5	122607	39230	32,0	50381	41,1	17642	14,4	9336	7,6	1416	1,2	
	Ohne Briefwahl			Z	1803	1,4	122675	40078	32,7	49417	40,3	12186	9,9	12580	10,3	2041	1,7	
	Briefwahl		34760	E	281	0,8	34479	12162	35,3	12211	35,4	5017	14,6	3476	10,1	361	1,0	
				Z	193	0,6	34567	12262	35,5	11737	34,0	3953	11,4	4499	13,0	444	1,3	
	Zusammen	197500	159238	80,6	E	2152	1,4	157086	51392	32,7	62592	39,8	22659	14,4	12812	8,2	1777	1,1
				Z	1996	1,3	157242	52340	33,3	61154	38,9	16139	10,3	17079	10,9	2485	1,6	
215	Landkreis Karlsruhe																	
215100	Bad Schönborn	7246	5073 (83,8)	E	123	2,4	4950	2282	46,1	1987	40,1	125	2,5	221	4,5	51	1,0	
	Ohne Briefwahl			Z	105	2,1	4968	2064	41,5	1883	37,9	277	5,6	351	7,1	44	0,9	
	Briefwahl		1125	E	18	1,6	1107	567	51,2	377	34,1	32	2,9	66	6,0	11	1,0	
				Z	12	1,1	1113	522	46,9	342	30,7	83	7,5	85	7,6	7	0,6	
	Zusammen	7246	6198	85,5	E	141	2,3	6057	2849	47,0	2364	39,0	157	2,6	287	4,7	62	1,0
				Z	117	1,9	6081	2586	42,5	2225	36,6	360	5,9	436	7,2	51	0,8	
215007	Bretten, Stadt	18210	12693 (81,2)	E	268	2,1	12425	5721	46,0	4958	39,9	358	2,9	622	5,0	120	1,0	
	Ohne Briefwahl			Z	223	1,8	12470	5055	40,5	4582	36,7	897	7,2	841	6,7	107	0,9	
	Briefwahl		2499	E	24	1,0	2475	1186	47,9	872	35,2	98	4,0	139	5,6	13	0,5	
				Z	14	0,6	2485	1016	40,9	789	31,8	263	10,6	183	7,4	21	0,8	
	Zusammen	18210	15192	83,4	E	292	1,9	14900	6907	46,4	5830	39,1	456	3,1	761	5,1	133	0,9
				Z	237	1,6	14955	6071	40,6	5371	35,9	1160	7,8	1024	6,8	128	0,9	
215009	Bruchsal, Stadt	29325	20936 (81,8)	E	460	2,2	20476	9702	47,4	7743	37,8	748	3,7	994	4,9	202	1,0	
	Ohne Briefwahl			Z	405	1,9	20531	8800	42,9	7110	34,6	1473	7,2	1407	6,9	224	1,1	
	Briefwahl		3612	E	28	0,8	3584	1803	50,3	1233	34,4	128	3,6	206	5,7	27	0,8	
				Z	14	0,4	3598	1589	44,2	1067	29,7	358	9,9	274	7,6	43	1,2	
	Zusammen	29325	24548	83,7	E	488	2,0	24060	11505	47,8	8976	37,3	876	3,6	1200	5,0	229	1,0
				Z	419	1,7	24129	10389	43,1	8177	33,9	1831	7,6	1681	7,0	267	1,1	
215111	Dettenheim	5038	3624 (81,6)	E	80	2,2	3544	1575	44,4	1503	42,4	81	2,3	136	3,8	32	0,9	
	Ohne Briefwahl			Z	58	1,6	3566	1412	39,6	1422	39,9	217	6,1	184	5,2	30	0,8	
	Briefwahl		578	E	2	0,3	576	271	47,0	215	37,3	17	3,0	39	6,8	5	0,9	
				Z	2	0,3	576	238	41,3	184	31,9	48	8,3	46	8,0	7	1,2	
	Zusammen	5038	4202	83,4	E	82	2,0	4120	1846	44,8	1718	41,7	98	2,4	175	4,2	37	0,9
				Z	60	1,4	4142	1650	39,8	1606	38,8	265	6,4	230	5,6	37	0,9	
215102	Eggenstein-Leopoldshafen	11263	7959 (83,6)	E	129	1,6	7830	3387	43,3	3327	42,5	328	4,2	394	5,0	77	1,0	
	Ohne Briefwahl			Z	101	1,3	7858	2775	35,3	3121	39,7	865	11,0	538	6,8	91	1,2	
	Briefwahl		1695	E	14	0,8	1681	723	43,0	669	39,8	73	4,3	113	6,7	12	0,7	
				Z	8	0,5	1687	577	34,2	634	37,6	208	12,3	132	7,8	16	0,9	
	Zusammen	11263	9654	85,7	E	143	1,5	9511	4110	43,2	3996	42,0	401	4,2	507	5,3	89	0,9
				Z	109	1,1	9545	3352	35,1	3755	39,3	1073	11,2	670	7,0	107	1,1	

Stadt- und Landkreisen Baden-Württembergs

wurden abgegeben für																			Schlüssel	
DVU		GRAUE		REP		Pro DM		Tier-schutz		NPD		ödp		PBC		Sonstige Parteien		Einzel-bewerber		
Anz.	%	Anz.	%	Anz.	%	Anz.	%	Anz.	%	Anz.	%	Anz.	%	Anz.	%	Anz.	%	Anz.		%
108	0,4	61 53	0,3 0,2	667 620	2,8 2,6	111	0,5	53	0,2	31	0,1	51 39	0,2 0,2	69 58	0,3 0,2	136	0,6			211000
29	0,4	52 33	0,7 0,4	208 186	2,7 2,4	37	0,5	28	0,4	4	0,1	26 11	0,3 0,1	23 12	0,3 0,2	36	0,5			
137	0,4	113 86	0,4 0,3	875 806	2,8 2,5	148	0,5	81	0,3	35	0,1	77 50	0,2 0,2	92 70	0,3 0,2	172	0,5			
559	0,5	317 257	0,3 0,2	2626 2637	2,1 2,1	948	0,8	384	0,3	419 292	0,3 0,2	366 240	0,3 0,2	403 377	0,3 0,3	471 679	0,4 0,6			212000
151	0,4	159 128	0,5 0,4	568 578	1,6 1,7	257	0,7	122	0,4	108 81	0,3 0,2	132 69	0,4 0,2	134 100	0,4 0,3	151 186	0,4 0,5			
710	0,5	476 385	0,3 0,2	3194 3215	2,0 2,0	1205	0,8	506	0,3	527 373	0,3 0,2	498 309	0,3 0,2	537 477	0,3 0,3	622 865	0,4 0,6			
																				215
34	0,7	41 9	0,8 0,2	202 187	4,1 3,8	33	0,7	21	0,4	8	0,2	20 8	0,4 0,2	21 18	0,4 0,4	31	0,6			215100
10	0,9	4 1	0,4 0,1	40 33	3,6 3,0	8	0,7	5	0,4	1	0,1	5 4	0,5 0,4	5 3	0,5 0,3	9	0,8			
44	0,7	45 10	0,7 0,2	242 220	4,0 3,6	41	0,7	26	0,4	9	0,1	25 12	0,4 0,2	26 21	0,4 0,3	40	0,7			
141	1,1	44 28	0,4 0,2	448 426	3,6 3,4	117	0,9	40	0,3	26	0,2	52 26	0,4 0,2	102 108	0,8 0,9	76	0,6			215007
17	0,7	18 13	0,7 0,5	115 92	4,6 3,7	36	1,4	15	0,6	1	0,0	17 7	0,7 0,3	17 15	0,7 0,6	17	0,7			
158	1,1	62 41	0,4 0,3	563 518	3,8 3,5	153	1,0	55	0,4	27	0,2	69 33	0,5 0,2	119 123	0,8 0,8	93	0,6			
156	0,8	130 90	0,6 0,4	768 742	3,8 3,6	154	0,8	79	0,4	49	0,2	72 33	0,4 0,2	117 88	0,6 0,4	126	0,6			215009
30	0,8	23 18	0,6 0,5	137 118	3,8 3,3	34	0,9	20	0,6	8	0,2	14 12	0,4 0,3	13 6	0,4 0,2	21	0,6			
186	0,8	153 108	0,6 0,4	905 860	3,8 3,6	188	0,8	99	0,4	57	0,2	86 45	0,4 0,2	130 94	0,5 0,4	147	0,6			
15	0,4	16 12	0,5 0,3	160 167	4,5 4,7	27	0,8	16	0,4	14	0,4	14 4	0,4 0,1	27 29	0,8 0,8	17	0,5			215111
2	0,3	1	0,2	24 25	4,2 4,3	10	1,7	3	0,5	3	0,5	4 1	0,7 0,2	1 2	0,2 0,3	6	1,0			
17	0,4	16 13	0,4 0,3	184 192	4,5 4,6	37	0,9	19	0,5	17	0,4	18 5	0,4 0,1	28 31	0,7 0,7	23	0,6			
31	0,4	30 23	0,4 0,3	228 206	2,9 2,6	82	1,0	43	0,5	13	0,2	35 9	0,4 0,1	24 16	0,3 0,2	45	0,6			215102
7	0,4	17 11	1,0 0,7	61 58	3,6 3,4	11	0,7	16	0,9	3	0,2	5	0,3	8 4	0,5 0,2	10	0,6			
38	0,4	47 34	0,5 0,4	289 264	3,0 2,8	93	1,0	59	0,6	16	0,2	40 9	0,4 0,1	32 20	0,3 0,2	55	0,6			

Stadtkreis / Landkreis Gemeinde	Wahl- berech- tigte	Wäh- ler	Wahl- betei- ligung	Erst-/ Zweit- stim- men	Un- gültige Stimmen		Gültige Stimmen	V o n d e n g ü l t i g e n S t i m m e n									
					CDU	SPD		FDP/DVP	GRÜNE	PDS							
Schlüssel	Name	Anz.	%	E/Z	Anz.	%	Anz.	%	Anz.	%	Anz.	%	Anz.	%			
215	Noch: Landkreis Karlsruhe																
215017	Ettlingen, Stadt Ohne Briefwahl	28491	19544 (83,0)	E Z	426 340	2,2 1,7	19118 19204	8970 7675	46,9 40,0	7632 6971	39,9 36,3	813 1886	4,3 9,8	1144 1558	6,0 8,1	192 1,0	
	Briefwahl		4774	E Z	55 27	1,2 0,6	4719 4747	2414 2018	51,2 42,5	1592 1394	33,7 29,4	240 618	5,1 13,0	271 416	5,7 8,8	41 0,9	
	Zusammen	28491	24318 85,4	E Z	481 367	2,0 1,5	23837 23951	11384 9693	47,8 40,5	9224 8365	38,7 34,9	1053 2504	4,4 10,5	1415 1974	5,9 8,2	233 1,0	
215021	Forst Ohne Briefwahl	5431	3917 (83,8)	E Z	93 79	2,4 2,0	3824 3838	1857 1655	48,6 43,1	1403 1325	36,7 34,5	129 291	3,4 7,6	167 204	4,4 5,3	42 36	1,1 0,9
	Briefwahl		718	E Z	11 7	1,5 1,0	707 711	374 312	52,9 43,9	232 212	32,8 29,8	18 82	2,5 11,5	38 37	5,4 5,2	4 5	0,6 0,7
	Zusammen	5431	4635 85,3	E Z	104 86	2,2 1,9	4531 4549	2231 1967	49,2 43,2	1635 1537	36,1 33,8	147 373	3,2 8,2	205 241	4,5 5,3	46 41	1,0 0,9
215025	Gondelsheim Ohne Briefwahl	2222	1626 (85,0)	E Z	28 19	1,7 1,2	1598 1607	721 637	45,1 39,6	625 590	39,1 36,7	50 133	3,1 8,3	96 113	6,0 7,0	15 11	0,9 0,7
	Briefwahl		301	E Z	2 2	0,7 0,7	299 299	129 109	43,1 36,5	126 118	42,1 39,5	14 33	4,7 11,0	15 22	5,0 7,4	1 1	0,3 0,3
	Zusammen	2222	1927 86,7	E Z	30 21	1,6 1,1	1897 1906	850 746	44,8 39,1	751 708	39,6 37,1	64 166	3,4 8,7	111 135	5,9 7,1	16 12	0,8 0,6
215099	Graben-Neudorf Ohne Briefwahl	8150	5816 (80,2)	E Z	80 74	1,4 1,3	5736 5742	2912 2570	50,8 44,8	2033 1909	35,4 33,2	169 431	2,9 7,5	227 315	4,0 5,5	49 50	0,9 0,9
	Briefwahl		881	E Z	11 7	1,2 0,8	870 874	437 366	50,2 41,9	318 286	36,6 32,7	20 88	2,3 10,1	34 57	3,9 6,5	9 12	1,0 1,4
	Zusammen	8150	6697 82,2	E Z	91 81	1,4 1,2	6606 6616	3349 2936	50,7 44,4	2351 2195	35,6 33,2	189 519	2,9 7,8	261 372	4,0 5,6	58 62	0,9 0,9
215029	Hambrücken Ohne Briefwahl	3672	2724 (87,2)	E Z	71 57	2,6 2,1	2653 2667	1458 1317	55,0 49,4	880 857	33,2 32,1	59 152	2,2 5,7	98 117	3,7 4,4	18 19	0,7 0,7
	Briefwahl		534	E Z	5 3	0,9 0,6	529 531	340 308	64,3 58,0	137 133	25,9 25,0	9 25	1,7 4,7	13 21	2,5 4,0	4 2	0,8 0,4
	Zusammen	3672	3258 88,7	E Z	76 60	2,3 1,8	3182 3198	1798 1625	56,5 50,8	1017 990	32,0 31,0	68 177	2,1 5,5	111 138	3,5 4,3	22 21	0,7 0,7
215096	Karlsbad Ohne Briefwahl	11724	8520 (84,2)	E Z	98 85	1,2 1,0	8422 8435	3532 2937	41,9 34,8	3615 3387	42,9 40,2	270 761	3,2 9,0	521 757	6,2 9,0	59 62	0,7 0,7
	Briefwahl		1532	E Z	6 4	0,4 0,3	1526 1528	693 575	45,4 37,6	610 561	40,0 36,7	50 160	3,3 10,5	89 138	5,8 9,0	11 9	0,7 0,6
	Zusammen	11724	10052 85,7	E Z	104 89	1,0 0,9	9948 9963	4225 3512	42,5 35,3	4225 3948	42,5 39,6	320 921	3,2 9,2	610 895	6,1 9,0	70 71	0,7 0,7
215103	Karlsdorf-Neuthard Ohne Briefwahl	6686	4872 (85,1)	E Z	95 82	1,9 1,7	4777 4790	2493 2242	52,2 46,8	1698 1630	35,5 34,0	129 294	2,7 6,1	188 240	3,9 5,0	30 41	0,6 0,9
	Briefwahl		936	E Z	12 11	1,3 1,2	924 925	506 448	54,8 48,4	309 286	33,4 30,9	21 78	2,3 8,4	37 46	4,0 5,0	6 4	0,6 0,4
	Zusammen	6686	5808 86,9	E Z	107 93	1,8 1,6	5701 5715	2999 2690	52,6 47,1	2007 1916	35,2 33,5	150 372	2,6 6,5	225 286	3,9 5,0	36 45	0,6 0,8

Stadt- und Landkreisen Baden-Württembergs

wurden abgegeben für																				Schlüssel
DVU		GRAUE		REP		Pro DM		Tier-schutz		NPD		ödp		PBC		Sonstige Parteien		Einzel-bewerber		
Anz.	%	Anz.	%	Anz.	%	Anz.	%	Anz.	%	Anz.	%	Anz.	%	Anz.	%	Anz.	%	Anz.	%	
																				215
119	0,6	67 43	0,4 0,2	387 327	2,0 1,7	172	0,9	65	0,3	25	0,1	57 33	0,3 0,2	48 28	0,3 0,1	110	0,6			215017
25	0,5	28 12	0,6 0,3	132 100	2,8 2,1	51	1,1	19	0,4	7	0,1	26 9	0,6 0,2	16 10	0,3 0,2	27	0,6			
144	0,6	95 55	0,4 0,2	519 427	2,2 1,8	223	0,9	84	0,4	32	0,1	83 42	0,3 0,2	64 38	0,3 0,2	137	0,6			
43	1,1	16 11	0,4 0,3	181 185	4,7 4,8	29	0,8	14	0,4	8	0,2	18 12	0,5 0,3	11 2	0,3 0,1	23	0,6			215021
9	1,3	3	0,4	34 26	4,8 3,7	12	1,7	5	0,7	2	0,3	3	0,4	4 3	0,6 0,4	3	0,4			
52	1,1	16 14	0,4 0,3	215 211	4,7 4,6	41	0,9	19	0,4	10	0,2	21 12	0,5 0,3	15 5	0,3 0,1	26	0,6			
13	0,8	5 8	0,3 0,5	69 61	4,3 3,8	9	0,6	6	0,4	8	0,5	8 3	0,5 0,2	9 7	0,6 0,4	8	0,5			215025
3	1,0	3	1,0	7 7	2,3 2,3	2	0,7	4	1,3			1	0,3	3	1,0					
16	0,8	8 8	0,4 0,4	76 68	4,0 3,6	11	0,6	10	0,5	8	0,4	9 3	0,5 0,2	12 7	0,6 0,4	8	0,4			
23	0,4	22 16	0,4 0,3	267 289	4,7 5,0	38	0,7	20	0,3	5	0,1	19 7	0,3 0,1	38 28	0,7 0,5	41	0,7			215099
5	0,6	3 3	0,3 0,3	41 33	4,7 3,8	10	1,1	4	0,5	2	0,2	5 1	0,6 0,1	3 2	0,3 0,2	5	0,6			
28	0,4	25 19	0,4 0,3	308 322	4,7 4,9	48	0,7	24	0,4	7	0,1	24 8	0,4 0,1	41 30	0,6 0,5	46	0,7			
20	0,7	10 5	0,4 0,2	115 130	4,3 4,9	23	0,9	11	0,4	2	0,1	9 4	0,3 0,1	6 3	0,2 0,1	7	0,3			215029
2	0,4	1 1	0,2 0,2	22 26	4,2 4,9	6	1,1	3	0,6			2 2	0,4 0,4	1	0,2	2	0,4			
22	0,7	11 6	0,3 0,2	137 156	4,3 4,9	29	0,9	14	0,4	2	0,1	11 6	0,3 0,2	7 3	0,2 0,1	9	0,3			
31	0,4	39 17	0,5 0,2	195 177	2,3 2,1	70	0,8	28	0,3	10	0,1	54 25	0,6 0,3	137 121	1,6 1,4	52	0,6			215096
5	0,3	8 6	0,5 0,4	36 26	2,4 1,7	8	0,5	7	0,5	2	0,1	8 5	0,5 0,3	21 18	1,4 1,2	8	0,5			
36	0,4	47 23	0,5 0,2	231 203	2,3 2,0	78	0,8	35	0,4	12	0,1	62 30	0,6 0,3	158 139	1,6 1,4	60	0,6			
27	0,6	28 15	0,6 0,3	188 192	3,9 4,0	33	0,7	17	0,4	8	0,2	13 9	0,3 0,2	10 9	0,2 0,2	33	0,7			215103
4	0,4	7 2	0,8 0,2	37 41	4,0 4,4	10	1,1	3	0,3			1 1	0,1 0,1			2	0,2			
31	0,5	35 17	0,6 0,3	225 233	3,9 4,1	43	0,8	20	0,3	8	0,1	14 10	0,2 0,2	10 9	0,2 0,2	35	0,6			

Stadtkreis / Landkreis Gemeinde	Wahl- berech- tigte	Wähler	Wahl- betei- ligung	Erst-/ Zweit- stim- men	Un- gültige Stimmen		Gültige Stimmen	V o n d e n g ü l t i g e n S t i m m e n									
					CDU	SPD		FDP/DVP	GRÜNE		PDS						
Schlüssel	Name	Anz.	%	E/Z	Anz.	%	Anz.	%	Anz.	%	Anz.	%	Anz.	%			
215	Noch: Landkreis Karlsruhe																
215097	Kraichtal, Stadt Ohne Briefwahl	10272	7675 (81,9)	E Z	164 136	2,1 1,8	7511 7539	3371 3097	44,9 41,1	3026 2842	40,3 37,7	201 442	2,7 5,9	362 463	4,8 6,1	57 52	0,8 0,7
	Briefwahl		862	E Z	0 4	0,0 0,5	862 858	380 343	44,1 40,0	325 286	37,7 33,3	29 62	3,4 7,2	48 62	5,6 7,2	6 8	0,7 0,9
	Zusammen	10272	8537 83,1	E Z	164 140	1,9 1,6	8373 8397	3751 3440	44,8 41,0	3351 3128	40,0 37,3	230 504	2,7 6,0	410 525	4,9 6,3	63 60	0,8 0,7
215039	Kronau Ohne Briefwahl	3930	2993 (86,5)	E Z	80 78	2,7 2,6	2913 2915	1436 1291	49,3 44,3	1071 1013	36,8 34,8	64 139	2,2 4,8	118 154	4,1 5,3	22 23	0,8 0,8
	Briefwahl		456	E Z	2 0	0,4 0,0	454 456	259 226	57,0 49,6	142 146	31,3 32,0	7 29	1,5 6,4	15 20	3,3 4,4	1 2	0,2 0,4
	Zusammen	3930	3449 87,8	E Z	82 78	2,4 2,3	3367 3371	1695 1517	50,3 45,0	1213 1159	36,0 34,4	71 168	2,1 5,0	133 174	4,0 5,2	23 25	0,7 0,7
215040	Kürnbach Ohne Briefwahl	1702	1265 (82,0)	E Z	34 25	2,7 2,0	1231 1240	493 410	40,0 33,1	528 504	42,9 40,6	48 112	3,9 9,0	82 95	6,7 7,7	4 6	0,3 0,5
	Briefwahl		154	E Z	1 1	0,6 0,6	153 153	55 39	35,9 25,5	72 67	47,1 43,8	4 21	2,6 13,7	13 10	8,5 6,5		
	Zusammen	1702	1419 83,4	E Z	35 26	2,5 1,8	1384 1393	548 449	39,6 32,2	600 571	43,4 41,0	52 133	3,8 9,5	95 105	6,9 7,5	4 6	0,3 0,4
215105	Linkenheim-Hochstetten Ohne Briefwahl	8097	5785 (81,3)	E Z	91 68	1,6 1,2	5694 5717	2459 2168	43,2 37,9	2433 2239	42,7 39,2	216 470	3,8 8,2	264 390	4,6 6,8	58 65	1,0 1,1
	Briefwahl		958	E Z	12 11	1,3 1,1	946 947	400 335	42,3 35,4	396 366	41,9 38,6	43 117	4,5 12,4	47 61	5,0 6,4	11 8	1,2 0,8
	Zusammen	8097	6743 83,3	E Z	103 79	1,5 1,2	6640 6664	2859 2503	43,1 37,6	2829 2605	42,6 39,1	259 587	3,9 8,8	311 451	4,7 6,8	69 73	1,0 1,1
215046	Malsch Ohne Briefwahl	9936	7004 (80,8)	E Z	181 147	2,6 2,1	6823 6857	3223 2819	47,2 41,1	2689 2585	39,4 37,7	240 485	3,5 7,1	433 481	6,3 7,0		63 0,9
	Briefwahl		1219	E Z	23 15	1,9 1,2	1196 1204	555 486	46,4 40,4	453 427	37,9 35,5	41 96	3,4 8,0	85 109	7,1 9,1	9	0,7
	Zusammen	9936	8223 82,8	E Z	204 162	2,5 2,0	8019 8061	3778 3305	47,1 41,0	3142 3012	39,2 37,4	281 581	3,5 7,2	518 590	6,5 7,3	72	0,9
215047	Marxzell Ohne Briefwahl	3964	2769 (80,8)	E Z	54 37	2,0 1,3	2715 2732	1636 1448	60,3 53,0	769 727	28,3 26,6	68 239	2,5 8,7	119 160	4,4 5,9	27 22	1,0 0,8
	Briefwahl		514	E Z	4 1	0,8 0,2	510 513	273 221	53,5 43,1	161 156	31,6 30,4	20 58	3,9 11,3	39 46	7,6 9,0	2 2	0,4 0,4
	Zusammen	3964	3283 82,8	E Z	58 38	1,8 1,2	3225 3245	1909 1669	59,2 51,4	930 883	28,8 27,2	88 297	2,7 9,2	158 206	4,9 6,3	29 24	0,9 0,7
215059	Oberderdingen Ohne Briefwahl	6319	4657 (83,1)	E Z	83 65	1,8 1,4	4574 4592	2225 1944	48,6 42,3	1637 1480	35,8 32,2	173 439	3,8 9,6	219 293	4,8 6,4	42 41	0,9 0,9
	Briefwahl		700	E Z	6 1	0,9 0,1	694 699	345 303	49,7 43,3	245 205	35,3 29,3	17 65	2,4 9,3	33 53	4,8 7,6	5 6	0,7 0,9
	Zusammen	6319	5357 84,8	E Z	89 66	1,7 1,2	5268 5291	2570 2247	48,8 42,5	1882 1685	35,7 31,8	190 504	3,6 9,5	252 346	4,8 6,5	47 47	0,9 0,9

Stadt- und Landkreisen Baden-Württembergs

wurden abgegeben für																		Schlüssel		
DVU		GRAUE		REP		Pro DM		Tier- schutz		NPD		ödp		PBC		Sonstige Parteien			Einzel- bewerber	
Anz.	%	Anz.	%	Anz.	%	Anz.	%	Anz.	%	Anz.	%	Anz.	%	Anz.	%	Anz.	%		Anz.	%
																				215
41	0,5	28 22	0,4 0,3	341 312	4,5 4,1	57	0,8	33	0,4	21	0,3	26 18	0,3 0,2	99 90	1,3 1,2	49	0,6			215097
5	0,6	5 7	0,6 0,8	41 37	4,8 4,3	7	0,8	10	1,2	2	0,2	7 4	0,8 0,5	21 19	2,4 2,2	6	0,7			
46	0,5	33 29	0,4 0,3	382 349	4,6 4,2	64	0,8	43	0,5	23	0,3	33 22	0,4 0,3	120 109	1,4 1,3	55	0,7			
19	0,7	21 18	0,7 0,6	157 164	5,4 5,6	25	0,9	21	0,7	1	0,0	12 6	0,4 0,2	12 11	0,4 0,4	30	1,0			215039
1	0,2	1 1	0,2 0,2	28 20	6,2 4,4	7	1,5							1	0,2	4	0,9			
20	0,6	22 19	0,7 0,6	185 184	5,5 5,5	32	0,9	21	0,6	1	0,0	12 6	0,4 0,2	13 11	0,4 0,3	34	1,0			
6	0,5	6 5	0,5 0,4	47 52	3,8 4,2	8	0,6	6	0,5	2	0,2	8 7	0,6 0,6	15 21	1,2 1,7	6	0,5			215040
				7 8	4,6 5,2	2	1,3	2	1,3					2 2	1,3 1,3	2	1,3			
6	0,4	6 5	0,4 0,4	54 60	3,9 4,3	10	0,7	8	0,6	2	0,1	8 7	0,6 0,5	17 23	1,2 1,7	8	0,6			
20	0,3	35 21	0,6 0,4	169 166	3,0 2,9	70	1,2	28	0,5	8	0,1	13 5	0,2 0,1	47 39	0,8 0,7	28	0,5			215105
		4 2	0,4 0,2	29 29	3,1 3,1	7	0,7	9	1,0			9 2	1,0 0,2	7 4	0,7 0,4	7	0,7			
20	0,3	39 23	0,6 0,3	198 195	3,0 2,9	77	1,2	37	0,6	8	0,1	22 7	0,3 0,1	54 43	0,8 0,6	35	0,5			
48	0,7	18 12	0,3 0,2	189 179	2,8 2,6	62	0,9	33	0,5	12	0,2	19 10	0,3 0,1	12 10	0,2 0,1	58	0,8			215046
8	0,7	13 1	1,1 0,1	42 31	3,5 2,6	13	1,1	7	0,6	4	0,3	6 4	0,5 0,3	1	0,1	9	0,7			
56	0,7	31 13	0,4 0,2	231 210	2,9 2,6	75	0,9	40	0,5	16	0,2	25 14	0,3 0,2	13 10	0,2 0,1	67	0,8			
4	0,1	6 4	0,2 0,1	66 67	2,4 2,5	24	0,9	16	0,6	3	0,1	8	0,3	16 8	0,6 0,3	10	0,4			215047
2	0,4	4 3	0,8 0,6	9 9	1,8 1,8	6	1,2	7	1,4			1	0,2	1 1	0,2 0,2	2	0,4			
6	0,2	10 7	0,3 0,2	75 76	2,3 2,3	30	0,9	23	0,7	3	0,1	9	0,3	17 9	0,5 0,3	12	0,4			
64	1,4	18 4	0,4 0,1	191 180	4,2 3,9	40	0,9	19	0,4	8	0,2	9 6	0,2 0,1	30 31	0,7 0,7	30 43	0,7 0,9			215059
8	1,1	3 2	0,4 0,3	31 30	4,5 4,3	6	0,9	5	0,7	1	0,1	3 2	0,4 0,3	7 5	1,0 0,7	5 8	0,7 1,1			
72	1,4	21 6	0,4 0,1	222 210	4,2 4,0	46	0,9	24	0,5	9	0,2	12 8	0,2 0,2	37 36	0,7 0,7	35 51	0,7 1,0			

Stadtkreis / Landkreis Gemeinde	Wahl- berech- tigte	Wäh- ler	Wahl- betei- ligung	Erst-/ Zweit- stim- men	Un- gültige Stimmen		Gültige Stimmen		V o n d e n g ü l t i g e n S t i m m e n								
					CDU	SPD	FDP/DVP	GRÜNE	PDS								
Schlüssel	Name	Anz.	%	E/Z	Anz.	%	Anz.	%	Anz.	%	Anz.	%	Anz.	%	Anz.	%	
215	Noch: Landkreis Karlsruhe																
215107	Oberhausen-Rheinhausen Ohne Briefwahl	6945	5124 (84,4)	E	135	2,6	4989	2378	47,7	1890	37,9	106	2,1	241	4,8	37	0,7
				Z	137	2,7	4987	2170	43,5	1837	36,8	236	4,7	281	5,6	38	0,8
	Briefwahl		848	E	8	0,9	840	454	54,0	292	34,8	19	2,3	25	3,0	3	0,4
				Z	5	0,6	843	410	48,6	285	33,8	56	6,6	27	3,2	7	0,8
	Zusammen	6945	5972 86,0	E	143	2,4	5829	2832	48,6	2182	37,4	125	2,1	266	4,6	40	0,7
				Z	142	2,4	5830	2580	44,3	2122	36,4	292	5,0	308	5,3	45	0,8
215064	Ostringen Ohne Briefwahl	9043	6456 (82,4)	E	188	2,9	6268	2965	47,3	2412	38,5	151	2,4	249	4,0	42	0,7
				Z	177	2,7	6279	2750	43,8	2269	36,1	305	4,9	373	5,9	36	0,6
	Briefwahl		1157	E	12	1,0	1145	573	50,0	394	34,4	26	2,3	56	4,9	6	0,5
				Z	8	0,7	1149	535	46,6	353	30,7	72	6,3	76	6,6	6	0,5
	Zusammen	9043	7613 84,2	E	200	2,6	7413	3538	47,7	2806	37,9	177	2,4	305	4,1	48	0,6
				Z	185	2,4	7428	3285	44,2	2622	35,3	377	5,1	449	6,0	42	0,6
215101	Pfinztal Ohne Briefwahl	13166	9326 (83,5)	E	169	1,8	9157	3584	39,1	4188	45,7	317	3,5	561	6,1	106	1,2
				Z	134	1,4	9192	3073	33,4	3890	42,3	787	8,6	778	8,5	121	1,3
	Briefwahl		1921	E	6	0,3	1915	818	42,7	765	39,9	72	3,8	151	7,9	19	1,0
				Z	7	0,4	1914	685	35,8	706	36,9	210	11,0	173	9,0	22	1,1
	Zusammen	13166	11247 85,4	E	175	1,6	11072	4402	39,8	4953	44,7	389	3,5	712	6,4	125	1,1
				Z	141	1,3	11106	3758	33,8	4596	41,4	997	9,0	951	8,6	143	1,3
215066	Philippsburg, Stadt Ohne Briefwahl	8318	5961 (79,8)	E	167	2,8	5794	3023	52,2	1978	34,1	112	1,9	187	3,2	49	0,8
				Z	118	2,0	5843	2773	47,5	1951	33,4	268	4,6	244	4,2	51	0,9
	Briefwahl		818	E	8	1,0	810	428	52,8	264	32,6	23	2,8	33	4,1	7	0,9
				Z	0	0,0	818	381	46,6	254	31,1	68	8,3	38	4,6	7	0,9
	Zusammen	8318	6779 81,5	E	175	2,6	6604	3451	52,3	2242	33,9	135	2,0	220	3,3	56	0,8
				Z	118	1,7	6661	3154	47,4	2205	33,1	336	5,0	282	4,2	58	0,9
215108	Rheinstetten Ohne Briefwahl	15337	11264 (83,1)	E	196	1,7	11068	3954	35,7	4614	41,7	1507	13,6	529	4,8	53	0,5
				Z	193	1,7	11071	4099	37,0	4552	41,1	1039	9,4	748	6,8	83	0,7
	Briefwahl		1722	E	12	0,7	1710	687	40,2	658	38,5	205	12,0	99	5,8	6	0,4
				Z	12	0,7	1710	668	39,1	639	37,4	179	10,5	136	8,0	7	0,4
	Zusammen	15337	12986 84,7	E	208	1,6	12778	4641	36,3	5272	41,3	1712	13,4	628	4,9	59	0,5
				Z	205	1,6	12781	4767	37,3	5191	40,6	1218	9,5	884	6,9	90	0,7
215109	Stutensee Ohne Briefwahl	15203	10518 (81,7)	E	170	1,6	10348	4444	42,9	4390	42,4	389	3,8	518	5,0	83	0,8
				Z	128	1,2	10390	3859	37,1	3979	38,3	966	9,3	761	7,3	115	1,1
	Briefwahl		2252	E	22	1,0	2230	1019	45,7	847	38,0	86	3,9	127	5,7	26	1,2
				Z	14	0,6	2238	882	39,4	746	33,3	221	9,9	194	8,7	24	1,1
	Zusammen	15203	12770 84,0	E	192	1,5	12578	5463	43,4	5237	41,6	475	3,8	645	5,1	109	0,9
				Z	142	1,1	12628	4741	37,5	4725	37,4	1187	9,4	955	7,6	139	1,1
215082	Sulzfeld Ohne Briefwahl	3099	2386 (84,9)	E	45	1,9	2341	921	39,3	1083	46,3	80	3,4	82	3,5	18	0,8
				Z	42	1,8	2344	845	36,0	1044	44,5	154	6,6	99	4,2	16	0,7
	Briefwahl		284	E	2	0,7	282	111	39,4	134	47,5	5	1,8	11	3,9		
				Z	1	0,4	283	93	32,9	120	42,4	28	9,9	12	4,2	3	1,1
	Zusammen	3099	2670 86,2	E	47	1,8	2623	1032	39,3	1217	46,4	85	3,2	93	3,5	18	0,7
				Z	43	1,6	2627	938	35,7	1164	44,3	182	6,9	111	4,2	19	0,7

Stadt- und Landkreise Baden-Württembergs

w u r d e n a b g e g e b e n f ü r																				Schlüssel
DVU		GRAUE		REP		Pro DM		Tier- schutz		NPD		ödp		PBC		Sonstige Parteien		Einzel- bewerber		
Anz.	%	Anz.	%	Anz.	%	Anz.	%	Anz.	%	Anz.	%	Anz.	%	Anz.	%	Anz.	%	Anz.	%	
																				215
21	0,4	30	0,6	258	5,2	40	0,8	25	0,5	9	0,2	32	0,6	17	0,3					215107
		17	0,3	254	5,1							17	0,3	9	0,2	33	0,7			
3	0,4	6	0,7	35	4,2	7	0,8	3	0,4	1	0,1	2	0,2	4	0,5			3	0,4	
		5	0,6	34	4,0							1	0,1	1	0,1					
24	0,4	36	0,6	293	5,0	47	0,8	28	0,5	10	0,2	34	0,6	21	0,4			36	0,6	
		22	0,4	288	4,9							18	0,3	10	0,2					
32	0,5	25	0,4	385	6,1	59	0,9	24	0,4	5	0,1	21	0,3	18	0,3			26	0,4	215064
		13	0,2	363	5,8							8	0,1	16	0,3					
9	0,8	8	0,7	67	5,9	2	0,2	5	0,4	2	0,2	5	0,4	10	0,9			6	0,5	
		6	0,5	69	6,0							2	0,2	2	0,2					
41	0,6	33	0,4	452	6,1	61	0,8	29	0,4	7	0,1	26	0,4	28	0,4			32	0,4	
		19	0,3	432	5,8							10	0,1	22	0,3					
35	0,4	40	0,4	244	2,7	78	0,8	37	0,4	10	0,1	44	0,5	73	0,8			45	0,5	215101
		15	0,2	236	2,6							16	0,2	71	0,8					
9	0,5	18	0,9	49	2,6	19	1,0	11	0,6	3	0,2	12	0,6	11	0,6			7	0,4	
		10	0,5	46	2,4							1	0,1	12	0,6					
44	0,4	58	0,5	293	2,6	97	0,9	48	0,4	13	0,1	56	0,5	84	0,8			52	0,5	
		25	0,2	282	2,5							17	0,2	83	0,7					
26	0,4	32	0,6	396	6,8	46	0,8	17	0,3	9	0,2	10	0,2	7	0,1			29	0,5	215066
		23	0,4	398	6,8							2	0,0	6	0,1					
2	0,2	1	0,1	46	5,7	7	0,9	8	1,0	1	0,1	5	0,6	3	0,4			3	0,4	
		1	0,1	44	5,4							4	0,5							
28	0,4	33	0,5	442	6,7	53	0,8	25	0,4	10	0,2	15	0,2	10	0,2			32	0,5	
		24	0,4	442	6,6							6	0,1	6	0,1					
36	0,3	43	0,4	254	2,3	78	0,7	43	0,4	32	0,3	19	0,2	30	0,3	33	0,3	50	0,5	215108
		26	0,2	258	2,3							9	0,1	25	0,2					
3	0,2	6	0,4	24	1,4	14	0,8	7	0,4	2	0,1	3	0,2	11	0,6			9	0,5	
		5	0,3	29	1,7							4	0,2	3	0,2			16	0,9	
39	0,3	49	0,4	278	2,2	92	0,7	50	0,4	34	0,3	22	0,2	41	0,3			42	0,3	
		31	0,2	287	2,2							13	0,1	28	0,2			66	0,5	
56	0,5	48	0,5	363	3,5	82	0,8	45	0,4	10	0,1	40	0,4	73	0,7			56	0,5	215109
		20	0,2	367	3,5							17	0,2	57	0,5					
10	0,4	20	0,9	74	3,3	16	0,7	13	0,6	8	0,4	14	0,6	17	0,8			17	0,8	
		7	0,3	79	3,5							10	0,4	11	0,5					
66	0,5	68	0,5	437	3,5	98	0,8	58	0,5	18	0,1	54	0,4	90	0,7			73	0,6	
		27	0,2	446	3,5							27	0,2	68	0,5					
10	0,4	8	0,3	120	5,1	21	0,9	9	0,4	2	0,1	11	0,5	18	0,8			10	0,4	215082
		6	0,3	105	4,5							10	0,4	13	0,6					
2	0,7	1	0,4	15	5,3	1	0,4	1	0,4			1	0,4	4	1,4			1	0,4	
		1	0,4	18	6,4									3	1,1					
12	0,5	9	0,3	135	5,1	22	0,8	10	0,4	2	0,1	12	0,5	22	0,8					
		7	0,3	123	4,7							10	0,4	16	0,6			11	0,4	

Stadtkreis / Landkreis Gemeinde	Wahl- berech- tigte	Wäh- ler	Wahl- betei- ligung	Erst-/ Zweit- stim- men	Un- gültige Stimmen		V o n d e n g ü l t i g e n S t i m m e n										
					Gültige Stimmen	CDU	SPD		FDP/DVP		GRÜNE		PDS				
Schlüssel	Name	Anz.	%	E/Z	Anz.	%	Anz.	%	Anz.	%	Anz.	%	Anz.	%	Anz.	%	
215	Noch: Landkreis Karlsruhe																
215084	Ubstadt-Weiher Ohne Briefwahl	8960	6766 (86,1)	E	172	2,5	6594	3284	49,8	2483	37,7	153	2,3	256	3,9	73	1,1
				Z	154	2,3	6612	3019	45,7	2315	35,0	353	5,3	387	5,9	64	1,0
	Briefwahl		1066	E	17	1,6	1049	512	48,8	383	36,5	21	2,0	53	5,1	14	1,3
				Z	11	1,0	1055	457	43,3	350	33,2	75	7,1	77	7,3	7	0,7
	Zusammen	8960	7832 87,4	E	189	2,4	7643	3796	49,7	2866	37,5	174	2,3	309	4,0	87	1,1
				Z	165	2,1	7667	3476	45,3	2665	34,8	428	5,6	464	6,1	71	0,9
215106	Waghäusel Ohne Briefwahl	14318	10439 (83,2)	E	277	2,7	10162	4841	47,6	4052	39,9	203	2,0	390	3,8	102	1,0
				Z	238	2,3	10201	4365	42,8	3911	38,3	506	5,0	497	4,9	107	1,0
	Briefwahl		1706	E	21	1,2	1685	943	56,0	535	31,8	44	2,6	83	4,9	3	0,2
				Z	15	0,9	1691	853	50,4	512	30,3	123	7,3	99	5,9	13	0,8
	Zusammen	14318	12145 84,8	E	298	2,5	11847	5784	48,8	4587	38,7	247	2,1	473	4,0	105	0,9
				Z	253	2,1	11892	5218	43,9	4423	37,2	629	5,3	596	5,0	120	1,0
215110	Waldbronn Ohne Briefwahl	9351	6578 (86,3)	E	108	1,6	6470	3326	51,4	2244	34,7	217	3,4	364	5,6	55	0,9
				Z	100	1,5	6478	2899	44,8	2028	31,3	606	9,4	562	8,7	55	0,8
	Briefwahl		1691	E	11	0,7	1680	872	51,9	563	33,5	54	3,2	104	6,2	8	0,5
				Z	5	0,3	1686	725	43,0	480	28,5	221	13,1	152	9,0	15	0,9
	Zusammen	9351	8269 88,4	E	119	1,4	8150	4198	51,5	2807	34,4	271	3,3	468	5,7	63	0,8
				Z	105	1,3	8164	3624	44,4	2508	30,7	827	10,1	714	8,7	70	0,9
215089	Walzbachtal Ohne Briefwahl	6413	4574 (83,3)	E	68	1,5	4506	2013	44,7	1888	41,9	136	3,0	189	4,2	28	0,6
				Z	60	1,3	4514	1819	40,3	1807	40,0	314	7,0	259	5,7	37	0,8
	Briefwahl		894	E	7	0,8	887	376	42,4	371	41,8	40	4,5	49	5,5	4	0,5
				Z	4	0,4	890	325	36,5	347	39,0	81	9,1	62	7,0	6	0,7
	Zusammen	6413	5468 85,3	E	75	1,4	5393	2389	44,3	2259	41,9	176	3,3	238	4,4	32	0,6
				Z	64	1,2	5404	2144	39,7	2154	39,9	395	7,3	321	5,9	43	0,8
215090	Weingarten (Baden) Ohne Briefwahl	6777	4912 (85,0)	E	80	1,6	4832	2017	41,7	2100	43,5	214	4,4	277	5,7	35	0,7
				Z	64	1,3	4848	1759	36,3	1938	40,0	444	9,2	405	8,4	47	1,0
	Briefwahl		946	E	7	0,7	939	433	46,1	369	39,3	37	3,9	55	5,9	6	0,6
				Z	2	0,2	944	367	38,9	320	33,9	106	11,2	91	9,6	7	0,7
	Zusammen	6777	5858 86,4	E	87	1,5	5771	2450	42,5	2469	42,8	251	4,3	332	5,8	41	0,7
				Z	66	1,1	5792	2126	36,7	2258	39,0	550	9,5	496	8,6	54	0,9
215094	Zaisenhausen Ohne Briefwahl	1124	845 (81,4)	E	25	3,0	820	357	43,5	323	39,4	43	5,2	31	3,8	9	1,1
				Z	21	2,5	824	312	37,9	330	40,0	60	7,3	33	4,0	11	1,3
	Briefwahl		84	E	2	2,4	82	42	51,2	31	37,8	3	3,7	2	2,4	1	1,2
				Z	1	1,2	83	37	44,6	23	27,7	10	12,0	4	4,8	1	1,2
	Zusammen	1124	929 82,7	E	27	2,9	902	399	44,2	354	39,2	46	5,1	33	3,7	10	1,1
				Z	22	2,4	907	349	38,5	353	38,9	70	7,7	37	4,1	12	1,3
215	Landkreis Karlsruhe insgesamt Ohne Briefwahl	299732	214601 (82,9)	E	4438	2,1	210163	96560	45,9	83202	39,6	7897	3,8	10279	4,9	1595	0,8
				Z	3750	1,7	210851	86058	40,8	78028	37,0	16041	7,6	14088	6,7	1960	0,9
	Briefwahl		39437	E	371	0,9	39066	18978	48,6	14090	36,1	1516	3,9	2188	5,6	231	0,6
				Z	229	0,6	39208	16449	42,0	12794	32,6	3942	10,1	2959	7,5	328	0,8
	Zusammen	299732	254038 84,8	E	4809	1,9	249229	115538	46,4	97292	39,0	9413	3,8	12467	5,0	1826	0,7
				Z	3979	1,6	250059	102507	41,0	90822	36,3	19983	8,0	17047	6,8	2288	0,9

Stadt- und Landkreisen Baden-Württembergs

wurden abgegeben für																		Schlüssel		
DVU		GRAUE		REP		Pro DM		Tier-schutz		NPD		ödp		PBC		Sonstige Parteien			Einzel-bewerber	
Anz.	%	Anz.	%	Anz.	%	Anz.	%	Anz.	%	Anz.	%	Anz.	%	Anz.	%	Anz.	%		Anz.	%
																				215
28	0,4	24	0,4	282	4,3	32	0,5	37	0,6	13	0,2	18	0,3	21	0,3	42	0,6			215084
		16	0,2	283	4,3							5	0,1	18	0,3					
2	0,2	4	0,4	56	5,3	12	1,1	6	0,6	4	0,4	2	0,2	4	0,4	4	0,4			
		4	0,4	54	5,1									3	0,3					
30	0,4	28	0,4	338	4,4	44	0,6	43	0,6	17	0,2	20	0,3	25	0,3	46	0,6			
		20	0,3	337	4,4							5	0,1	21	0,3					
50	0,5	41	0,4	464	4,6	75	0,7	52	0,5	21	0,2	38	0,4	31	0,3	69	0,7			215106
		26	0,3	481	4,7							21	0,2	20	0,2					
6	0,4	6	0,4	62	3,7	14	0,8	12	0,7	2	0,1	4	0,2	5	0,3	10	0,6			
		5	0,3	37	2,2							3	0,2	2	0,1					
56	0,5	47	0,4	526	4,4	89	0,7	64	0,5	23	0,2	42	0,4	36	0,3	79	0,7			
		31	0,3	518	4,4							24	0,2	22	0,2					
33	0,5	31	0,5	153	2,4	44	0,7	20	0,3	7	0,1	37	0,6	43	0,7	27	0,4			215110
		20	0,3	127	2,0							17	0,3	33	0,5					
10	0,6	14	0,8	46	2,7	12	0,7	9	0,5			11	0,7	8	0,5	8	0,5			
		8	0,5	34	2,0							4	0,2	8	0,5					
43	0,5	45	0,6	199	2,4	56	0,7	29	0,4	7	0,1	48	0,6	51	0,6	35	0,4			
		28	0,3	161	2,0							21	0,3	41	0,5					
9	0,2	19	0,4	140	3,1	18	0,4	18	0,4	7	0,2	39	0,9	54	1,2	28	0,6			215089
		10	0,2	130	2,9							16	0,4	42	0,9					
7	0,8	9	1,0	23	2,6	5	0,6	2	0,2	2	0,2	7	0,8	8	0,9	11	1,2			
		6	0,7	25	2,8							3	0,3	8	0,9					
16	0,3	28	0,5	163	3,0	23	0,4	20	0,4	9	0,2	46	0,9	62	1,1	39	0,7			
		16	0,3	155	2,9							19	0,4	50	0,9					
10	0,2	17	0,4	109	2,3	35	0,7	17	0,4	7	0,1	20	0,4	43	0,9	26	0,5			215090
		9	0,2	109	2,2							8	0,2	34	0,7					
7	0,7	6	0,6	19	2,0	13	1,4	1	0,1			7	0,7	7	0,7	3	0,3			
		5	0,5	15	1,6							5	0,5	4	0,4					
17	0,3	23	0,4	128	2,2	48	0,8	18	0,3	7	0,1	27	0,5	50	0,9	29	0,5			
		14	0,2	124	2,1							13	0,2	38	0,7					
1	0,1	8	1,0	37	4,5	4	0,5	3	0,4	8	1,0	6	0,7	6	0,7	5	0,6			215094
		4	0,5	42	5,1							2	0,2	9	1,1					
				1	1,2									2	2,4	1	1,2			
				3	3,6							2	2,4	2	2,4					
1	0,1	8	0,9	38	4,2	4	0,4	3	0,3	10	1,1	6	0,7	8	0,9	6	0,7			
		4	0,4	45	5,0							2	0,2	11	1,2					
1202	0,6	946	0,5	7573	3,6	1685	0,8	863	0,4	32	0,0	801	0,4	1215	0,6	63	0,0			215
		568	0,3	7362	3,5					364	0,2	373	0,2	1020	0,5	1239	0,6			
213	0,5	241	0,6	1390	3,6	368	0,9	222	0,6	2	0,0	190	0,5	226	0,6	14	0,0			
		150	0,4	1236	3,2					61	0,2	91	0,2	157	0,4	238	0,6			
1415	0,6	1187	0,5	8963	3,6	2053	0,8	1085	0,4	34	0,0	991	0,4	1441	0,6	77	0,0			
		718	0,3	8598	3,4					425	0,2	464	0,2	1177	0,5	1477	0,6			

Stadtkreis / Landkreis Gemeinde		Wahl- berech- tigte	Wäh- ler	Wahl- betei- ligung	Erst-/ Zweit- stim- men	Un- gültige Stimmen		Gültige Stimmen	V o n d e n g ü l t i g e n S t i m m e n									
									CDU		SPD		FDP/DVP		GRÜNE		PDS	
Schlüssel	Name	Anz.	%	E/Z	Anz.	%	Anz.	%	Anz.	%	Anz.	%	Anz.	%	Anz.	%		
216	Landkreis Rastatt																	
216002	Au am Rhein																	
	Ohne Briefwahl	2454	1755 (79,2)	E	45 2,6	1710	763 44,6	689 40,3	55 3,2	80 4,7								
				Z	50 2,8	1705	677 39,7	691 40,5	95 5,6	99 5,8					9	0,5		
	Briefwahl		225	E	2 0,9	223	116 52,0	77 34,5	13 5,8	12 5,4								
				Z	0 0,0	225	102 45,3	71 31,6	30 13,3	16 7,1								
	Zusammen	2454	1980 80,7	E	47 2,4	1933	879 45,5	766 39,6	68 3,5	92 4,8								
				Z	50 2,5	1930	779 40,4	762 39,5	125 6,5	115 6,0					9	0,5		
216005	Bietigheim																	
	Ohne Briefwahl	4424	3284 (82,4)	E	93 2,8	3191	1314 41,2	1437 45,0	112 3,5	160 5,0								
				Z	72 2,2	3212	1152 35,9	1394 43,4	212 6,6	212 6,6					34	1,1		
	Briefwahl		414	E	5 1,2	409	187 45,7	166 40,6	16 3,9	19 4,6								
				Z	4 1,0	410	160 39,0	157 38,3	40 9,8	23 5,6					5	1,2		
	Zusammen	4424	3698 83,6	E	98 2,7	3600	1501 41,7	1603 44,5	128 3,6	179 5,0								
				Z	76 2,1	3622	1312 36,2	1551 42,8	252 7,0	235 6,5					39	1,1		
216006	Bischweier																	
	Ohne Briefwahl	2153	1557 (82,8)	E	34 2,2	1523	718 47,1	650 42,7	34 2,2	66 4,3								
				Z	33 2,1	1524	638 41,9	623 40,9	85 5,6	77 5,1					6	0,4		
	Briefwahl		265	E	4 1,5	261	144 55,2	85 32,6	8 3,1	9 3,4								
				Z	8 3,0	257	122 47,5	81 31,5	25 9,7	16 6,2					1	0,4		
	Zusammen	2153	1822 84,6	E	38 2,1	1784	862 48,3	735 41,2	42 2,4	75 4,2								
				Z	41 2,3	1781	760 42,7	704 39,5	110 6,2	93 5,2					7	0,4		
216007	Bühl, Stadt																	
	Ohne Briefwahl	19969	14056 (81,2)	E	324 2,3	13732	7455 54,3	4374 31,9	531 3,9	847 6,2								
				Z	270 1,9	13786	6531 47,4	4128 29,9	1153 8,4	1018 7,4					96	0,7		
	Briefwahl		2535	E	23 0,9	2512	1378 54,9	753 30,0	100 4,0	153 6,1								
				Z	14 0,6	2521	1198 47,5	664 26,3	297 11,8	203 8,1					14	0,6		
	Zusammen	19969	16591 83,1	E	347 2,1	16244	8833 54,4	5127 31,6	631 3,9	1000 6,2								
				Z	284 1,7	16307	7729 47,4	4792 29,4	1450 8,9	1221 7,5					110	0,7		
216008	Bühlertal																	
	Ohne Briefwahl	6285	4461 (81,6)	E	102 2,3	4359	2443 56,0	1434 32,9	131 3,0	200 4,6								
				Z	99 2,2	4362	2101 48,2	1364 31,3	312 7,2	259 5,9					45	1,0		
	Briefwahl		765	E	5 0,7	760	407 53,6	247 32,5	24 3,2	43 5,7								
				Z	4 0,5	761	361 47,4	226 29,7	65 8,5	59 7,8					3	0,4		
	Zusammen	6285	5226 83,2	E	107 2,0	5119	2850 55,7	1681 32,8	155 3,0	243 4,7								
				Z	103 2,0	5123	2462 48,1	1590 31,0	377 7,4	318 6,2					48	0,9		
216009	Durmersheim																	
	Ohne Briefwahl	8385	5594 (76,4)	E	106 1,9	5488	2400 43,7	2352 42,9	196 3,6	304 5,5								
				Z	77 1,4	5517	2105 38,2	2256 40,9	358 6,5	394 7,1					63	1,1		
	Briefwahl		1035	E	5 0,5	1030	431 41,8	435 42,2	33 3,2	61 5,9								
				Z	2 0,2	1033	358 34,7	406 39,3	91 8,8	83 8,0					7	0,7		
	Zusammen	8385	6629 79,1	E	111 1,7	6518	2831 43,4	2787 42,8	229 3,5	365 5,6								
				Z	79 1,2	6550	2463 37,6	2662 40,6	449 6,9	477 7,3					70	1,1		
216012	Elchesheim-Iltingen																	
	Ohne Briefwahl	2357	1699 (80,9)	E	38 2,2	1661	764 46,0	637 38,4	57 3,4	104 6,3								
				Z	29 1,7	1670	689 41,3	633 37,9	103 6,2	114 6,8					4	0,2		
	Briefwahl		247	E	0 0,0	247	97 39,3	98 39,7	9 3,6	26 10,5								
				Z	0 0,0	247	90 36,4	87 35,2	16 6,5	34 13,8					1	0,4		
	Zusammen	2357	1946 82,6	E	38 2,0	1908	861 45,1	735 38,5	66 3,5	130 6,8								
				Z	29 1,5	1917	779 40,6	720 37,6	119 6,2	148 7,7					5	0,3		

Stadt- und Landkreisen Baden-Württembergs

wurden abgegeben für																				Schlüssel
DVU		GRAUE		REP		Pro DM		Tier- schutz		NPD		ödp		PBC		Sonstige Parteien		Einzel- bewerber		
Anz.	%	Anz.	%	Anz.	%	Anz.	%	Anz.	%	Anz.	%	Anz.	%	Anz.	%	Anz.	%	Anz.	%	
																				216
11	0,6	8 5	0,5 0,3	104 82	6,1 4,8	14	0,8	6	0,4	2	0,1	10 4	0,6 0,2	1 1	0,1 0,1	9	0,5			216002
				4 4	1,8 1,8			2	0,9			1	0,4							
11	0,6	8 5	0,4 0,3	108 86	5,6 4,5	14	0,7	8	0,4	2	0,1	11 4	0,6 0,2	1 1	0,1 0,1	9	0,5			
15	0,5	13 13	0,4 0,4	141 117	4,4 3,6	17	0,5	9	0,3	7	0,2	8 3	0,3 0,1	6 5	0,2 0,2	22	0,7			216005
1	0,2	2	0,5	18 16	4,4 3,9	2	0,5	2	0,5			1	0,2			4	1,0			
16	0,4	15 13	0,4 0,4	159 133	4,4 3,7	19	0,5	11	0,3	7	0,2	9 3	0,3 0,1	6 5	0,2 0,1	26	0,7			
4	0,3	3 2	0,2 0,1	47 45	3,1 3,0	14	0,9	9	0,6	2	0,1	3	0,2	2 2	0,1 0,1	17	1,1			216006
				13 8	5,0 3,1					1	0,4	2 1	0,8 0,4			2	0,8			
4	0,2	3 2	0,2 0,1	60 53	3,4 3,0	14	0,8	9	0,5	3	0,2	5 1	0,3 0,1	2 2	0,1 0,1	19	1,1			
89	0,6	26 20	0,2 0,1	425 428	3,1 3,1	116	0,8	43	0,3	20	0,1	41 17	0,3 0,1	33 30	0,2 0,2	97	0,7			216007
18	0,7	19 11	0,8 0,4	87 55	3,5 2,2	19	0,8	15	0,6	5	0,2	15 4	0,6 0,2	7 5	0,3 0,2	13	0,5			
107	0,7	45 31	0,3 0,2	512 483	3,2 3,0	135	0,8	58	0,4	25	0,2	56 21	0,3 0,1	40 35	0,2 0,2	110	0,7			
25	0,6	13 11	0,3 0,3	115 113	2,6 2,6	38	0,9	20	0,5	5	0,1	5 3	0,1 0,1	18 17	0,4 0,4	49	1,1			216008
1	0,1	3 4	0,4 0,5	32 28	4,2 3,7	7	0,9	1	0,1			2 1	0,3 0,1	2 1	0,3 0,1	4	0,5			
26	0,5	16 15	0,3 0,3	147 141	2,9 2,8	45	0,9	21	0,4	5	0,1	7 4	0,1 0,1	20 18	0,4 0,4	53	1,0			
34	0,6	29 22	0,5 0,4	173 150	3,2 2,7	46	0,8	20	0,4	9	0,2	17 7	0,3 0,1	17 18	0,3 0,3	35	0,6			216009
5	0,5	3 7	0,3 0,7	53 47	5,1 4,5	7	0,7	9	0,9			9 5	0,9 0,5	5 5	0,5 0,5	3	0,3			
39	0,6	32 29	0,5 0,4	226 197	3,5 3,0	53	0,8	29	0,4	9	0,1	26 12	0,4 0,2	22 23	0,3 0,4	38	0,6			
7	0,4	6 5	0,4 0,3	85 87	5,1 5,2	12	0,7	1	0,1	1	0,1	6 7	0,4 0,4	2 2	0,1 0,1	5	0,3			216012
1	0,4	2 2	0,8 0,8	13 12	5,3 4,9	2	0,8	2	0,8			2	0,8							
8	0,4	8 7	0,4 0,4	98 99	5,1 5,2	14	0,7	3	0,2	1	0,1	8 7	0,4 0,4	2 2	0,1 0,1	5	0,3			

Stadtkreis / Landkreis Gemeinde	Wahl- berech- tigte	Wähler	Wahl- betei- ligung	Erst-/ Zweit- stim- men	Un- gültige Stimmen		Gültige Stimmen		V o n d e n g ü l t i g e n S t i m m e n							
					Anz.	%	Anz.	%	CDU		SPD		FDP/DVP		GRÜNE	
Schlüssel	Name	Anz.	%	E/Z	Anz.	%	Anz.	%	Anz.	%	Anz.	%	Anz.	%	Anz.	%
216	Noch: Landkreis Rastatt															
216013	Forbach															
	Ohne Briefwahl	4138	3015 (82,5)	E Z	85 72	2,8 2,4	2930 2943	1553 1347	53,0 45,8	1076 1101	36,7 37,4	95 185	3,2 6,3	100 116	3,4 3,9	23 0,8
	Briefwahl		468	E Z	0 0	0,0 0,0	468 468	246 199	52,6 42,5	168 173	35,9 37,0	18 42	3,8 9,0	18 24	3,8 5,1	3 0,6
	Zusammen	4138	3483 84,2	E Z	85 72	2,0 2,1	3398 3411	1799 1546	52,9 45,3	1244 1274	36,6 37,3	113 227	3,3 6,7	118 140	3,5 4,1	26 0,8
216015	Gaggenau, Stadt															
	Ohne Briefwahl	21294	14083 (80,2)	E Z	314 271	2,2 1,9	13769 13812	6572 5576	47,7 40,4	5655 5738	41,1 41,5	373 795	2,7 5,8	678 831	4,9 6,0	123 0,9
	Briefwahl		3625	E Z	37 29	1,0 0,8	3588 3596	1727 1463	48,1 40,7	1370 1322	38,2 36,8	111 277	3,1 7,7	184 257	5,1 7,1	16 0,4
	Zusammen	21294	17708 83,2	E Z	351 300	2,0 1,7	17357 17408	8299 7039	47,8 40,4	7025 7060	40,5 40,6	484 1072	2,8 6,2	862 1088	5,0 6,3	139 0,8
216017	Gernsbach, Stadt															
	Ohne Briefwahl	10685	7405 (81,4)	E Z	140 116	1,9 1,6	7265 7289	3557 3001	49,0 41,2	2870 2789	39,5 38,3	268 597	3,7 8,2	339 447	4,7 6,1	79 1,1
	Briefwahl		1530	E Z	10 3	0,7 0,2	1520 1527	716 604	47,1 39,6	553 512	36,4 33,5	63 155	4,1 10,2	91 144	6,0 9,4	13 0,9
	Zusammen	10685	8935 83,6	E Z	150 119	1,7 1,3	8785 8816	4273 3605	48,6 40,9	3423 3301	39,0 37,4	331 752	3,8 8,5	430 591	4,9 6,7	92 1,0
216022	Hügelsheim															
	Ohne Briefwahl	3091	2208 (77,9)	E Z	76 55	3,4 2,5	2132 2153	1217 1108	57,1 51,5	698 672	32,7 31,2	67 115	3,1 5,3	85 118	4,0 5,5	22 1,0
	Briefwahl		247	E Z	3 0	1,2 0,0	244 247	142 129	58,2 52,2	72 63	29,5 25,5	8 14	3,3 5,7	11 20	4,5 8,1	1 0,4
	Zusammen	3091	2455 79,4	E Z	79 55	3,2 2,2	2376 2400	1359 1237	57,2 51,5	770 735	32,4 30,6	75 129	3,2 5,4	96 138	4,0 5,8	23 1,0
216023	Iffezheim															
	Ohne Briefwahl	3368	2418 (81,3)	E Z	52 51	2,2 2,1	2366 2367	1215 995	51,4 42,0	857 870	36,2 36,8	78 163	3,3 6,9	125 169	5,3 7,1	25 1,1
	Briefwahl		388	E Z	3 3	0,8 0,8	385 385	210 197	54,5 51,2	117 111	30,4 28,8	19 30	4,9 7,8	15 20	3,9 5,2	4 1,0
	Zusammen	3368	2806 83,3	E Z	55 54	2,0 1,9	2751 2752	1425 1192	51,8 43,3	974 981	35,4 35,6	97 193	3,5 7,0	140 189	5,1 6,9	29 1,1
216024	Kuppenheim, Stadt															
	Ohne Briefwahl	5473	3896 (81,9)	E Z	78 65	2,0 1,7	3818 3831	1804 1581	47,2 41,3	1542 1480	40,4 38,6	108 246	2,8 6,4	171 196	4,5 5,1	41 1,1
	Briefwahl		687	E Z	8 5	1,2 0,7	679 682	332 305	48,9 44,7	246 216	36,2 31,7	25 57	3,7 8,4	33 55	4,9 8,1	7 1,0
	Zusammen	5473	4583 83,7	E Z	86 70	1,9 1,5	4497 4513	2136 1886	47,5 41,8	1788 1696	39,8 37,6	133 303	3,0 6,7	204 251	4,5 5,6	48 1,1
216028	Lichtenau, Stadt															
	Ohne Briefwahl	3445	2495 (78,4)	E Z	67 51	2,7 2,0	2428 2444	1009 894	41,6 36,6	1066 992	43,9 40,6	92 167	3,8 6,8	182 222	7,5 9,1	24 1,0
	Briefwahl		255	E Z	1 0	0,4 0,0	254 255	98 91	38,6 35,7	107 95	42,1 37,3	15 24	5,9 9,4	21 29	8,3 11,4	1 0,4
	Zusammen	3445	2750 79,8	E Z	68 51	2,5 1,9	2682 2699	1107 985	41,3 36,5	1173 1087	43,7 40,3	107 191	4,0 7,1	203 251	7,6 9,3	25 0,9

Stadt- und Landkreisen Baden-Württembergs

wurden abgegeben für																				Schlüssel		
DVU		GRAUE		REP		Pro DM		Tier- schutz		NPD		ödp		PBC		Sonstige Parteien		Einzel- bewerber				
Anz.	%	Anz.	%	Anz.	%	Anz.	%	Anz.	%	Anz.	%	Anz.	%	Anz.	%	Anz.	%	Anz.	%			
																				216		
22	0,7	6	0,2	90	3,1							9	0,3	1	0,0					216013		
		2	0,1	94	3,2	13	0,4	9	0,3	3	0,1	9	0,3	1	0,0			18	0,6			
5	1,1	5	1,1	12	2,6			1	0,2	2	0,4			1	0,2			3	0,6			
		1	0,2	12	2,6							1	0,2	2	0,4							
27	0,8	11	0,3	102	3,0			14	0,4	11	0,3	3	0,1	10	0,3	1	0,0					
		3	0,1	106	3,1							11	0,3	11	0,3	2	0,1			21	0,6	
69	0,5	23	0,2	418	3,0			72	0,5	34	0,2	25	0,2	26	0,2	24	0,2				216015	
		20	0,1	377	2,7									20	0,1	25	0,2			107	0,8	
8	0,2	29	0,8	141	3,9			22	0,6	21	0,6	12	0,3	17	0,5	9	0,3					
		30	0,8	129	3,6									10	0,3	6	0,2			23	0,6	
77	0,4	52	0,3	559	3,2			94	0,5	55	0,3	37	0,2	43	0,2	33	0,2					
		50	0,3	506	2,9									30	0,2	31	0,2			130	0,7	
42	0,6	11	0,2	185	2,5			30	0,4	23	0,3	10	0,1	21	0,3	14	0,2					216017
		11	0,2	184	2,5									9	0,1	13	0,2			54	0,7	
4	0,3	15	1,0	70	4,6			11	0,7	7	0,5	6	0,4	4	0,3	8	0,5					
		8	0,5	48	3,1									1	0,1	6	0,4			8	0,5	
46	0,5	26	0,3	255	2,9			41	0,5	30	0,3	16	0,2	25	0,3	22	0,3					
		19	0,2	232	2,6									10	0,1	19	0,2			62	0,7	
17	0,8	1	0,0	57	2,7			15	0,7	4	0,2	5	0,2	5	0,2	2	0,1					216022
		1	0,0	53	2,5									2	0,1	1	0,0			20	0,9	
				7	2,9									2	0,8	2	0,8					
				9	3,6			3	1,2	1	0,4			2	0,8	4	1,6			1	0,4	
17	0,7	1	0,0	64	2,7			18	0,8	5	0,2	5	0,2	7	0,3	4	0,2					
		1	0,0	62	2,6									4	0,2	5	0,2			21	0,9	
10	0,4	5	0,2	76	3,2			18	0,8	7	0,3			5	0,2	5	0,2					216023
		3	0,1	79	3,3									5	0,2	7	0,3			16	0,7	
2	0,5	3	0,8	15	3,9									1	0,3	5	1,3					
		3	0,8	12	3,1			1	0,3					1	0,3	3	0,8			1	0,3	
12	0,4	8	0,3	91	3,3			19	0,7	7	0,3			6	0,2	10	0,4					
		6	0,2	91	3,3									6	0,2	10	0,4			17	0,6	
25	0,7	8	0,2	165	4,3			17	0,4	12	0,3	7	0,2	14	0,4	6	0,2					216024
		6	0,2	158	4,1									19	0,5	3	0,1			40	1,0	
5	0,7	3	0,4	35	5,2			5	0,7	8	1,2			3	0,4	2	0,3					
				22	3,2															2	0,3	
30	0,7	11	0,2	200	4,4			22	0,5	20	0,4	7	0,2	17	0,4	8	0,2					
		6	0,1	180	4,0									19	0,4	3	0,1			42	0,9	
11	0,5	5	0,2	68	2,8			14	0,6	9	0,4	9	0,4	2	0,1	4	0,2					216028
		3	0,1	78	3,2									2	0,1	6	0,2			13	0,5	
		1	0,4	9	3,5									2	0,8	1	0,4					
		1	0,4	9	3,5					3	1,2			1	0,4					1	0,4	
11	0,4	6	0,2	77	2,9			14	0,5	12	0,4	9	0,3	4	0,1	5	0,2					
		4	0,1	87	3,2									3	0,1	6	0,2			14	0,5	

Stadtkreis / Landkreis Gemeinde	Wahl- berech- tigte	Wäh- ler	Wahl- betei- ligung	Erst-/ Zweit- stim- men	Un- gültige Stimmen		Gültige Stimmen	V o n d e n g ü l t i g e n S t i m m e n									
					CDU	SPD		FDP/DVP	GRÜNE	PDS							
Schlüssel	Name	Anz.	%	E/Z	Anz.	%	Anz.	%	Anz.	%	Anz.	%	Anz.	%	Anz.	%	
216	Noch: Landkreis Rastatt																
216029	Loffenau																
	Ohne Briefwahl	1950	1379 (79,6)	E	34	2,5	1345	602	44,8	585	43,5	67	5,0	60	4,5		
				Z	27	2,0	1352	531	39,3	571	42,2	98	7,2	64	4,7	14	1,0
	Briefwahl		210	E	0	0,0	210	91	43,3	92	43,8	9	4,3	10	4,8		
				Z	0	0,0	210	72	34,3	92	43,8	26	12,4	8	3,8	1	0,5
	Zusammen	1950	1589 81,5	E	34	2,1	1555	693	44,6	677	43,5	76	4,9	70	4,5		
				Z	27	1,7	1562	603	38,6	663	42,4	124	7,9	72	4,6	15	1,0
216033	Muggensturm																
	Ohne Briefwahl	4418	3189 (83,2)	E	67	2,1	3122	1270	40,7	1365	43,7	101	3,2	245	7,8		
				Z	46	1,4	3143	1134	36,1	1352	43,0	206	6,6	206	6,6	38	1,2
	Briefwahl		553	E	5	0,9	548	251	45,8	203	37,0	20	3,6	48	8,8		
				Z	3	0,5	550	226	41,1	202	36,7	46	8,4	43	7,8	4	0,7
	Zusammen	4418	3742 84,7	E	72	1,9	3670	1521	41,4	1568	42,7	121	3,3	293	8,0		
				Z	49	1,3	3693	1360	36,8	1554	42,1	252	6,8	249	6,7	42	1,1
216039	Ötigheim																
	Ohne Briefwahl	3346	2520 (83,7)	E	61	2,4	2459	1127	45,8	978	39,8	66	2,7	142	5,8		
				Z	51	2,0	2469	960	38,9	973	39,4	178	7,2	146	5,9	16	0,6
	Briefwahl		327	E	4	1,2	323	174	53,9	92	28,5	20	6,2	21	6,5		
				Z	2	0,6	325	140	43,1	96	29,5	44	13,5	19	5,8		
	Zusammen	3346	2847 85,1	E	65	2,3	2782	1301	46,8	1070	38,5	86	3,1	163	5,9		
				Z	53	1,9	2794	1100	39,4	1069	38,3	222	7,9	165	5,9	16	0,6
216041	Ottersweier																
	Ohne Briefwahl	4596	3208 (77,1)	E	104	3,2	3104	1766	56,9	901	29,0	134	4,3	181	5,8		
				Z	77	2,4	3131	1617	51,6	875	27,9	231	7,4	203	6,5	25	0,8
	Briefwahl		415	E	5	1,2	410	198	48,3	117	28,5	17	4,1	39	9,5		
				Z	5	1,2	410	170	41,5	109	26,6	43	10,5	47	11,5		
	Zusammen	4596	3623 78,8	E	109	3,0	3514	1964	55,9	1018	29,0	151	4,3	220	6,3		
				Z	82	2,3	3541	1787	50,5	984	27,8	274	7,7	250	7,1	25	0,7
216043	Rastatt, Stadt																
	Ohne Briefwahl	33367	22979 (77,3)	E	506	2,2	22473	11559	51,4	8508	37,9	540	2,4	856	3,8		
				Z	516	2,2	22463	10065	44,8	8378	37,3	1241	5,5	1137	5,1	203	0,9
	Briefwahl		3463	E	24	0,7	3439	1662	48,3	1293	37,6	115	3,3	141	4,1		
				Z	17	0,5	3446	1420	41,2	1216	35,3	316	9,2	237	6,9	11	0,3
	Zusammen	33367	26442 79,2	E	530	2,0	25912	13221	51,0	9801	37,8	655	2,5	997	3,8		
				Z	533	2,0	25909	11485	44,3	9594	37,0	1557	6,0	1374	5,3	214	0,8
216063	Rheinmünster																
	Ohne Briefwahl	4709	3280 (76,1)	E	93	2,8	3187	1753	55,0	1029	32,3	98	3,1	154	4,8		
				Z	73	2,2	3207	1599	49,9	989	30,8	192	6,0	186	5,8	28	0,9
	Briefwahl		373	E	1	0,3	372	177	47,6	126	33,9	9	2,4	33	8,9		
				Z	1	0,3	372	164	44,1	111	29,8	24	6,5	36	9,7	1	0,3
	Zusammen	4709	3653 77,6	E	94	2,6	3559	1930	54,2	1155	32,5	107	3,0	187	5,3		
				Z	74	2,0	3579	1763	49,3	1100	30,7	216	6,0	222	6,2	29	0,8
216049	Sinzheim																
	Ohne Briefwahl	7660	5306 (80,9)	E	146	2,8	5160	2681	52,0	1697	32,9	251	4,9	315	6,1		
				Z	113	2,1	5193	2310	44,5	1614	31,1	471	9,1	433	8,3	50	1,0
	Briefwahl		1068	E	10	0,9	1058	539	50,9	302	28,5	76	7,2	82	7,8		
				Z	9	0,8	1059	475	44,9	258	24,4	134	12,7	124	11,7	6	0,6
	Zusammen	7660	6374 83,2	E	156	2,4	6218	3220	51,8	1999	32,1	327	5,3	397	6,4		
				Z	122	1,9	6252	2785	44,5	1872	29,9	605	9,7	557	8,9	56	0,9

Stadt- und Landkreisen Baden-Württembergs

wurden abgegeben für																		Schlüssel		
DVU		GRAUE		REP		Pro DM		Tier-schutz		NPD		ödp		PBC		Sonstige Parteien			Einzel-bewerber	
Anz.	%	Anz.	%	Anz.	%	Anz.	%	Anz.	%	Anz.	%	Anz.	%	Anz.	%	Anz.	%		Anz.	%
																		216		
16	1,2	3	0,2	25	1,9	12	0,9	2	0,1	1	0,1	2	0,1	1	0,1	16	1,2			216029
		1	0,1	25	1,8									1	0,1					
				6	2,9							2	1,0					1	0,5	
				6	2,9	2	1,0	1	0,5	1	0,5									
16	1,0	3	0,2	31	2,0	14	0,9	3	0,2	2	0,1	4	0,3	1	0,1	17	1,1			
		1	0,1	31	2,0									1	0,1					
10	0,3	7	0,2	113	3,6	24	0,8	12	0,4	6	0,2	15	0,5	6	0,2	22	0,7			216033
		6	0,2	112	3,6							11	0,3	4	0,1					
		1	0,2	19	3,5							6	1,1					4	0,7	
2	0,4	1	0,2	13	2,4	5	0,9	2	0,4	1	0,2	1	0,2							
12	0,3	8	0,2	132	3,6	29	0,8	14	0,4	7	0,2	21	0,6	6	0,2	26	0,7			
		7	0,2	125	3,4							12	0,3	4	0,1					
10	0,4	5	0,2	125	5,1	20	0,8	10	0,4	4	0,2	10	0,4	6	0,2	18	0,7			216039
				116	4,7							11	0,4	7	0,3					
				12	3,7							2	0,6	2	0,6			1	0,3	
1	0,3			18	5,5	2	0,6	3	0,9					1	0,3					
11	0,4	5	0,2	137	4,9	22	0,8	13	0,5	4	0,1	12	0,4	8	0,3	19	0,7			
				134	4,8							11	0,4	8	0,3					
15	0,5	12	0,4	93	3,0	26	0,8	15	0,5	3	0,1	7	0,2	10	0,3	26	0,8			216041
		10	0,3	73	2,3							2	0,1	10	0,3					
		2	0,5	31	7,6							1	0,2	5	1,2			3	0,7	
10	2,4	1	0,2	16	3,9	6	1,5	1	0,2	1	0,2			3	0,7					
25	0,7	14	0,4	124	3,5	32	0,9	16	0,5	4	0,1	8	0,2	15	0,4	29	0,8			
		11	0,3	89	2,5							2	0,1	13	0,4					
121	0,5	56	0,2	826	3,7	102	0,5	53	0,2	20	0,1	103	0,5	25	0,1	159	0,7			216043
		47	0,2	860	3,8							59	0,3	18	0,1					
		19	0,6	172	5,0							29	0,8	8	0,2					
10	0,3	8	0,2	147	4,3	22	0,6	22	0,6	5	0,1	12	0,3	3	0,1	17	0,5			
131	0,5	75	0,3	998	3,9	124	0,5	75	0,3	25	0,1	132	0,5	33	0,1	176	0,7			
		55	0,2	1007	3,9							71	0,3	21	0,1					
19	0,6	14	0,4	124	3,9	22	0,7	11	0,3	2	0,1	6	0,2	9	0,3	24	0,7			216063
		7	0,2	112	3,5							4	0,1	12	0,4					
		1	0,3	21	5,6	4	1,1	4	1,1	1	0,3	6	1,6					4	1,1	
		1	0,3	18	4,8							3	0,8							
20	0,6	14	0,4	145	4,1	26	0,7	15	0,4	3	0,1	12	0,3	9	0,3	28	0,8			
		8	0,2	130	3,6							7	0,2	12	0,3					
23	0,4	14	0,3	173	3,4	32	0,6	9	0,2	12	0,2	17	0,3	12	0,2	34	0,7			216049
		7	0,1	176	3,4							10	0,2	12	0,2					
		6	0,6	40	3,8							6	0,6	7	0,7					
7	0,7	4	0,4	30	2,8	8	0,8	4	0,4	1	0,1	2	0,2	1	0,1	5	0,5			
30	0,5	20	0,3	213	3,4	40	0,6	13	0,2	13	0,2	23	0,4	19	0,3	39	0,6			
		11	0,2	206	3,3							12	0,2	13	0,2					

Stadtkreis / Landkreis Gemeinde		Wahl- berech- tigte	Wäh- ler	Wahl- betei- ligung	Erst-/ Zweit- stim- men	Un- gültige Stimmen		Gültige Stimmen		V o n d e n g ü l t i g e n S t i m m e n									
										CDU		SPD		FDP/DVP		GRÜNE		PDS	
Schlüssel	Name	Anz.	%	E/Z	Anz.	%	Anz.	%	Anz.	%	Anz.	%	Anz.	%	Anz.	%			
216	Noch: Landkreis Rastatt																		
216052	Steinmauern	1961	1410 (79,9)	E	29	2,1	1381	702	50,8	464	33,6	45	3,3	84	6,1				
	Ohne Briefwahl			Z	31	2,2	1379	609	44,2	479	34,7	79	5,7	83	6,0	9	0,7		
	Briefwahl		194	E	2	1,0	192	93	48,4	73	38,0	5	2,6	12	6,3				
				Z	2	1,0	192	85	44,3	59	30,7	17	8,9	18	9,4	3	1,6		
	Zusammen	1961	1604	81,8	E	31	1,9	1573	795	50,5	537	34,1	50	3,2	96	6,1			
				Z	33	2,1	1571	694	44,2	538	34,2	96	6,1	101	6,4	12	0,8		
216059	Weisenbach	1874	1403 (84,5)	E	31	2,2	1372	721	52,6	497	36,2	36	2,6	67	4,9				
	Ohne Briefwahl			Z	40	2,9	1363	615	45,1	530	38,9	84	6,2	58	4,3	8	0,6		
	Briefwahl		209	E	1	0,5	208	102	49,0	86	41,3	3	1,4	9	4,3				
				Z	0	0,0	209	86	41,1	86	41,1	15	7,2	6	2,9	4	1,9		
	Zusammen	1874	1612	86,0	E	32	2,0	1580	823	52,1	583	36,9	39	2,5	76	4,8			
				Z	40	2,5	1572	701	44,6	616	39,2	99	6,3	64	4,1	12	0,8		
216	Landkreis Rastatt insgesamt	161402	112600 (79,8)	E	2625	2,3	109975	54965	50,0	41361	37,6	3535	3,2	5545	5,0				
	Ohne Briefwahl			Z	2285	2,0	110315	47835	43,4	40492	36,7	7366	6,7	6788	6,2	985	0,9		
	Briefwahl		19498	E	158	0,8	19340	9518	49,2	6878	35,6	736	3,8	1091	5,6				
				Z	111	0,6	19387	8217	42,4	6413	33,1	1828	9,4	1521	7,8	106	0,5		
	Zusammen	161402	132098	81,8	E	2783	2,1	129315	64483	49,9	48239	37,3	4271	3,3	6636	5,1			
				Z	2396	1,8	129702	56052	43,2	46905	36,2	9194	7,1	8309	6,4	1091	0,8		
Region	Unterer Neckar																		
221000	Heidelberg, Stadt	93670	60739 (80,8)	E	772	1,3	59967	22394	37,3	27885	46,5	2409	4,0	4735	7,9	624	1,0		
	Ohne Briefwahl			Z	712	1,2	60027	19427	32,4	21307	35,5	5307	8,8	10528	17,5	1005	1,7		
	Briefwahl		17660	E	114	0,6	17546	6753	38,5	6837	39,0	869	5,0	2299	13,1	195	1,1		
				Z	76	0,4	17584	5719	32,5	5309	30,2	2059	11,7	3632	20,7	284	1,6		
	Zusammen	93670	78399	83,7	E	886	1,1	77513	29147	37,6	34722	44,8	3278	4,2	7034	9,1	819	1,1	
				Z	788	1,0	77611	25146	32,4	26616	34,3	7366	9,5	14160	18,2	1289	1,7		
222000	Mannheim, Universitätsstadt	200197	128507 (76,4)	E	1841	1,4	126666	47356	37,4	63190	49,9	2406	1,9	5884	4,6	1465	1,2		
	Ohne Briefwahl			Z	1820	1,4	126687	40784	32,2	57475	45,4	7092	5,6	10334	8,2	1885	1,5		
	Briefwahl		31708	E	252	0,8	31456	13238	42,1	13555	43,1	917	2,9	1985	6,3	350	1,1		
				Z	179	0,6	31529	11386	36,1	12059	38,2	2609	8,3	3023	9,6	460	1,5		
	Zusammen	200197	160215	80,0	E	2093	1,3	158122	60594	38,3	76745	48,5	3323	2,1	7869	5,0	1815	1,1	
				Z	1999	1,2	158216	52170	33,0	69534	43,9	9701	6,1	13357	8,4	2345	1,5		
225	Landkreis Neckar-Odenwald-Kreis																		
225001	Adelsheim, Stadt	3797	2734 (81,9)	E	64	2,3	2670	1402	52,5	919	34,4	77	2,9	94	3,5				
	Ohne Briefwahl			Z	53	1,9	2681	1260	47,0	850	31,7	183	6,8	140	5,2	22	0,8		
	Briefwahl		441	E	4	0,9	437	222	50,8	161	36,8	10	2,3	20	4,6				
				Z	4	0,9	437	174	39,8	153	35,0	47	10,8	28	6,4	2	0,5		
	Zusammen	3797	3175	83,6	E	68	2,1	3107	1624	52,3	1080	34,8	87	2,8	114	3,7			
				Z	57	1,8	3118	1434	46,0	1003	32,2	230	7,4	168	5,4	24	0,8		
225002	Aglasterhausen	3378	2433 (81,6)	E	46	1,9	2387	1010	42,3	1014	42,5	56	2,3	169	7,1				
	Ohne Briefwahl			Z	41	1,7	2392	887	37,1	995	41,6	158	6,6	160	6,7	25	1,0		
	Briefwahl		384	E	5	1,3	379	161	42,5	156	41,2	15	4,0	19	5,0				
				Z	5	1,3	379	143	37,7	137	36,1	37	9,8	25	6,6	6	1,6		
	Zusammen	3378	2817	83,4	E	51	1,8	2766	1171	42,3	1170	42,3	71	2,6	188	6,8			
				Z	46	1,6	2771	1030	37,2	1132	40,9	195	7,0	185	6,7	31	1,1		

Stadt- und Landkreisen Baden-Württembergs

w u r d e n a b g e g e b e n f ü r																				Schlüssel
DVU		GRAUE		REP		Pro DM		Tier- schutz		NPD		ödp		PBC		Sonstige Parteien		Einzel- bewerber		
Anz.	%	Anz.	%	Anz.	%	Anz.	%	Anz.	%	Anz.	%	Anz.	%	Anz.	%	Anz.	%	Anz.	%	
																				216
5	0,4	3	0,2	72	5,2	4 0,3		4	0,3	1	0,1	9	0,7	2	0,1	14 1,0				216052
		2	0,1	73	5,3							11	0,8	6	0,4					
				6	3,1									2	1,0					
				6	3,1	1 0,5								1	0,5					
5	0,3	3	0,2	78	5,0	5 0,3		4	0,3	1	0,1	10	0,6	4	0,3	16 1,0				
		2	0,1	79	5,0							11	0,7	7	0,4					
																				216059
11	0,8	1	0,1	44	3,2	7 0,5		4	0,3	2	0,1	4	0,3	2	0,1	8 0,6				
		3	0,2	30	2,2							1	0,1	2	0,1					
				8	3,8															
				5	2,4	1 0,5		2	1,0	2	1,0					1 0,5				
12	0,8	1	0,1	52	3,3	8 0,5		6	0,4	4	0,3	4	0,3	2	0,1	9 0,6				
		3	0,2	35	2,2							1	0,1	2	0,1					
																				216
611	0,6	272	0,2	3744	3,4	685 0,6		326	0,3	156	0,1	345	0,3	208	0,2	823 0,7				
		207	0,2	3622	3,3							216	0,2	203	0,2					
		113	0,6	824	4,3							115	0,6	65	0,3					
		82	0,4	670	3,5	131 0,7		112	0,6	36	0,2	46	0,2	40	0,2	103 0,5				
693	0,5	385	0,3	4568	3,5	816 0,6		438	0,3	192	0,1	460	0,4	273	0,2	926 0,7				
		289	0,2	4292	3,3							262	0,2	243	0,2					
																				221000
272	0,5	178	0,3	1026	1,7	318 0,5		134	0,2	71	0,1	282	0,5	122	0,2	202	0,3	110	0,2	
		154	0,3	984	1,6							138	0,2	131	0,2	251	0,4			
		81	0,5	218	1,2							146	0,8	59	0,3	50	0,3	39 0,2		
		43	0,2	188	1,1	59 0,3		38	0,2	10	0,1	45	0,3	42	0,2	93	0,5			
63	0,4	259	0,3	1244	1,6	377 0,5		172	0,2	81	0,1	428	0,6	181	0,2	252	0,3	149 0,2		
		197	0,3	1172	1,5							183	0,2	173	0,2	344	0,4			
																				222000
1402	1,1	559	0,4	4509	3,6	1077 0,9		500	0,4	246	0,2	271	0,2	1026	0,8					
		450	0,4	3995	3,2							124	0,1	153	0,1	1170	0,9			
		238	0,8	835	2,7							99	0,3	239	0,8					
		191	0,6	752	2,4	260 0,8		169	0,5	67	0,2	38	0,1	31	0,1	277	0,9			
207	0,7	797	0,5	5344	3,4	1337 0,8		669	0,4	313	0,2	370	0,2	1265	0,8					
		641	0,4	4747	3,0							162	0,1	184	0,1	1447	0,9			
																				225
22	0,8	2	0,1	97	3,6	22 0,8		9	0,3	5	0,2	19	0,7	13	0,5	41	1,5	8	0,3	225001
				114	4,3							10	0,4	10	0,4	32	1,2			
				14	3,2							1	0,2	1	0,2	6	1,4	2 0,5		
				12	2,7	3 0,7		3	0,7	3	0,7	1	0,2	2	0,5	7	1,6			
24	0,8	2	0,1	111	3,6	25 0,8		12	0,4	8	0,3	20	0,6	14	0,5	47	1,5	10 0,3		
				126	4,0							11	0,4	12	0,4	39	1,3			
																				225002
11	0,5			81	3,4	13 0,5		10	0,4	2	0,1	9	0,4	10	0,4	20	0,8	18 0,8		
				85	3,6							8	0,3	12	0,5	26	1,1			
				15	4,0									2	0,5	4	1,1	7 1,8		
		3 0,8		19	5,0	4 1,1		1	0,3	1	0,3					1	0,3			
13	0,5	3	0,1	96	3,5	17 0,6		11	0,4	3	0,1	9	0,3	12	0,4	24	0,9	25 0,9		
				104	3,8							8	0,3	12	0,4	27	1,0			

Stadtkreis / Landkreis Gemeinde	Wahl- berech- tigte	Wäh- ler	Wahl- betei- ligung	Erst-/ Zweit- stim- men	Un- gültige Stimmen		Gültige Stimmen	V o n d e n g ü l t i g e n S t i m m e n									
					CDU	SPD		FDP/DVP		GRÜNE		PDS					
Schlüssel	Name	Anz.	%	E/Z	Anz.	%	Anz.	%	Anz.	%	Anz.	%	Anz.	%	Anz.	%	
225	Noch: Landkreis Neckar-Odenwald-Kreis																
225009	Billigheim																
	Ohne Briefwahl	4385	3250 (80,7)	E	105	3,2	3145	1576	50,1	1143	36,3	67	2,1	124	3,9		
				Z	85	2,6	3165	1473	46,5	1094	34,6	158	5,0	173	5,5	22	0,7
	Briefwahl		340	E	0	0,0	340	171	50,3	119	35,0	9	2,6	12	3,5		
				Z	0	0,0	340	154	45,3	105	30,9	24	7,1	28	8,2	4	1,2
	Zusammen	4385	3590 81,9	E	105	2,9	3485	1747	50,1	1262	36,2	76	2,2	136	3,9		
				Z	85	2,4	3505	1627	46,4	1199	34,2	182	5,2	201	5,7	26	0,7
225010	Binau																
	Ohne Briefwahl	1002	676 (80,4)	E	17	2,5	659	260	39,5	305	46,3	20	3,0	29	4,4		
				Z	11	1,6	665	237	35,6	306	46,0	48	7,2	30	4,5	3	0,5
	Briefwahl		160	E	3	1,9	157	70	44,6	64	40,8	3	1,9	14	8,9		
				Z	3	1,9	157	63	40,1	66	42,0	8	5,1	15	9,6		
	Zusammen	1002	836 83,4	E	20	2,4	816	330	40,4	369	45,2	23	2,8	43	5,3		
				Z	14	1,7	822	300	36,5	372	45,3	56	6,8	45	5,5	3	0,4
225014	Buchen (Odenwald), Stadt																
	Ohne Briefwahl	13196	9629 (81,1)	E	329	3,4	9300	5334	57,4	2775	29,8	288	3,1	352	3,8		
				Z	251	2,6	9378	4934	52,6	2661	28,4	553	5,9	496	5,3	69	0,7
	Briefwahl		1262	E	20	1,6	1242	710	57,2	359	28,9	40	3,2	62	5,0		
				Z	17	1,3	1245	644	51,7	327	26,3	98	7,9	76	6,1	7	0,6
	Zusammen	13196	10891 82,5	E	349	3,2	10542	6044	57,3	3134	29,7	328	3,1	414	3,9		
				Z	268	2,5	10623	5578	52,5	2988	28,1	651	6,1	572	5,4	76	0,7
225117	Elztal																
	Ohne Briefwahl	4320	3245 (82,6)	E	82	2,5	3163	1292	40,8	1340	42,4	111	3,5	179	5,7		
				Z	54	1,7	3191	1148	36,0	1274	39,9	237	7,4	220	6,9	37	1,2
	Briefwahl		374	E	8	2,1	366	161	44,0	145	39,6	13	3,6	18	4,9		
				Z	3	0,8	371	143	38,5	133	35,8	37	10,0	28	7,5	2	0,5
	Zusammen	4320	3619 83,8	E	90	2,5	3529	1453	41,2	1485	42,1	124	3,5	197	5,6		
				Z	57	1,6	3562	1291	36,2	1407	39,5	274	7,7	248	7,0	39	1,1
225024	Fahrenbach																
	Ohne Briefwahl	2181	1636 (81,6)	E	46	2,8	1590	792	49,8	583	36,7	37	2,3	79	5,0		
				Z	38	2,3	1598	742	46,4	577	36,1	82	5,1	67	4,2	11	0,7
	Briefwahl		169	E	3	1,8	166	72	43,4	58	34,9	4	2,4	17	10,2		
				Z	3	1,8	166	67	40,4	60	36,1	8	4,8	13	7,8	3	1,8
	Zusammen	2181	1805 82,8	E	49	2,7	1756	864	49,2	641	36,5	41	2,3	96	5,5		
				Z	41	2,3	1764	809	45,9	637	36,1	90	5,1	80	4,5	14	0,8
225032	Hardheim																
	Ohne Briefwahl	5437	3913 (81,6)	E	97	2,5	3816	2379	62,3	1019	26,7	69	1,8	120	3,1		
				Z	91	2,3	3822	2224	58,2	973	25,5	179	4,7	135	3,5	37	1,0
	Briefwahl		599	E	10	1,7	589	387	65,7	133	22,6	11	1,9	16	2,7		
				Z	4	0,7	595	339	57,0	124	20,8	58	9,7	25	4,2	1	0,2
	Zusammen	5437	4512 83,0	E	107	2,4	4405	2766	62,8	1152	26,2	80	1,8	136	3,1		
				Z	95	2,1	4417	2563	58,0	1097	24,8	237	5,4	160	3,6	38	0,9
225033	Haßmersheim																
	Ohne Briefwahl	3374	2443 (82,5)	E	80	3,3	2363	1055	44,6	1005	42,5	70	3,0	89	3,8		
				Z	62	2,5	2381	976	41,0	893	37,5	170	7,1	147	6,2	15	0,6
	Briefwahl		395	E	3	0,8	392	179	45,7	152	38,8	14	3,6	19	4,8		
				Z	1	0,3	394	153	38,8	137	34,8	43	10,9	26	6,6	2	0,5
	Zusammen	3374	2838 84,1	E	83	2,9	2755	1234	44,8	1157	42,0	84	3,0	108	3,9		
				Z	63	2,2	2775	1129	40,7	1030	37,1	213	7,7	173	6,2	17	0,6

Stadt- und Landkreisen Baden-Württembergs

wurden abgegeben für																			Schlüssel	
DVU		GRAUE		REP		Pro DM		Tier- schutz		NPD		ödp		PBC		Sonstige Parteien		Einzel- bewerber		
Anz.	%	Anz.	%	Anz.	%	Anz.	%	Anz.	%	Anz.	%	Anz.	%	Anz.	%	Anz.	%	Anz.		%
																				225
14	0,4	1	0,0	155 152	4,9 4,8	14	0,4	5	0,2	5	0,2	15 9	0,5 0,3	10	0,3	41 34	1,3 1,1	14	0,4	225009
				16 16	4,7 4,7	3	0,9	1	0,3			1	0,3	2	0,6	4 4	1,2 1,2	6	1,8	
14	0,4	1	0,0	171 168	4,9 4,8	17	0,5	6	0,2	5	0,1	16 9	0,5 0,3	12	0,3	45 38	1,3 1,1	20	0,6	
2	0,3	2	0,3	25 20	3,8 3,0	3	0,5	4	0,6	1	0,2	3	0,5			13 9	2,0 1,4	4	0,6	225010
				2 2	1,3 1,3									2	1,3	1 1	0,6 0,6	3	1,9	
2	0,2	2	0,2	27 22	3,3 2,7	3	0,4	4	0,5	1	0,1	3	0,4	2	0,2	14 10	1,7 1,2	7	0,9	
119	1,3	9	0,1	325 278	3,5 3,0	84	0,9	18	0,2	6	0,1	59 45	0,6 0,5	22	0,2	115 89	1,2 0,9	30	0,3	225014
11	0,9	4	0,3	41 50	3,3 4,0	8	0,6	6	0,5	1	0,1	11 3	0,9 0,2	2	0,2	7 10	0,6 0,8	10	0,8	
130	1,2	13	0,1	366 328	3,5 3,1	92	0,9	24	0,2	7	0,1	70 48	0,7 0,5	24	0,2	122 99	1,2 0,9	40	0,4	
34	1,1	2	0,1	110 97	3,5 3,0	28	0,9	13	0,4	7	0,2	15 12	0,5 0,4	33	1,0	54 42	1,7 1,3	29	0,9	225117
2	0,5			16 12	4,4 3,2	6	1,6	2	0,5	1	0,3	4 1	1,1 0,3	5	1,4			4	1,1	
36	1,0	2	0,1	126 109	3,6 3,1	34	1,0	15	0,4	8	0,2	19 13	0,5 0,4	38	1,1	54 42	1,5 1,2	33	0,9	
21	1,3			51 53	3,2 3,3	8	0,5	5	0,3	2	0,1	4 5	0,3 0,3	7 7	0,4 0,4	29 18	1,8 1,1	8	0,5	225024
1	0,6			7 8	4,2 4,8	1	0,6					2 1	1,2 0,6	1 2	0,6 1,2	2 2	1,2 1,2	3	1,8	
22	1,2			58 61	3,3 3,5	9	0,5	5	0,3	2	0,1	6 6	0,3 0,3	8 9	0,5 0,5	31 20	1,8 1,1	11	0,6	
38	1,0	1	0,0	130 122	3,4 3,2	24	0,6	9	0,2	2	0,1	37 27	1,0 0,7	13	0,3	28 35	0,7 0,9	21	0,6	225032
4	0,7	1	0,2	24 24	4,1 4,0	7	1,2	3	0,5	2	0,3	8 2	1,4 0,3	1	0,2	3 4	0,5 0,7	6	1,0	
42	1,0	2	0,0	154 146	3,5 3,3	31	0,7	12	0,3	4	0,1	45 29	1,0 0,7	14	0,3	31 39	0,7 0,9	27	0,6	
27	1,1	3	0,1	86 83	3,6 3,5	13	0,5	14	0,6	6	0,3	16 12	0,7 0,5	5 5	0,2 0,2	20 17	0,8 0,7	17	0,7	225033
3	0,8			17 16	4,3 4,1	5	1,3	3	0,8			1 1	0,3 0,3	4 1	1,0 0,3	4 4	1,0 1,0	2	0,5	
30	1,1	3	0,1	103 99	3,7 3,6	18	0,6	17	0,6	6	0,2	17 13	0,6 0,5	9 6	0,3 0,2	24 21	0,9 0,8	19	0,7	

Stadtkreis / Landkreis Gemeinde		Wahl- berech- tigte	Wäh- ler	Wahl- betei- ligung	Erst-/ Zweit- stim- men	Un- gültige Stimmen		Gültige Stimmen		V o n d e n g ü l t i g e n S t i m m e n							
										CDU		SPD		FDP/DVP		GRÜNE	
Schlüssel	Name	Anz.	%	E/Z	Anz.	%	Anz.	%	Anz.	%	Anz.	%	Anz.	%	Anz.	%	
225	Noch: Landkreis Neckar-Odenwald-Kreis																
225039	Höpfingen	2395	1754 (81,9)	E	55	3,1	1699	958	56,4	537	31,6	39	2,3	53	3,1		
	Ohne Briefwahl			Z	49	2,8	1705	867	50,9	517	30,3	96	5,6	59	3,5	15	0,9
	Briefwahl	249		E	7	2,8	242	114	47,1	85	35,1	8	3,3	23	9,5		
				Z	3	1,2	246	105	42,7	77	31,3	19	7,7	20	8,1	4	1,6
	Zusammen	2395	2003 83,6	E	62	3,1	1941	1072	55,2	622	32,0	47	2,4	76	3,9		
				Z	52	2,6	1951	972	49,8	594	30,4	115	5,9	79	4,0	19	1,0
225042	Hüffenhardt	1575	1159 (83,0)	E	33	2,8	1126	413	36,7	523	46,4	39	3,5	47	4,2		
	Ohne Briefwahl			Z	26	2,2	1133	369	32,6	486	42,9	102	9,0	54	4,8	6	0,5
	Briefwahl	170		E	10	5,9	160	71	44,4	69	43,1	9	5,6	5	3,1		
				Z	9	5,3	161	61	37,9	66	41,0	17	10,6	9	5,6		
	Zusammen	1575	1329 84,4	E	43	3,2	1286	484	37,6	592	46,0	48	3,7	52	4,0		
				Z	35	2,6	1294	430	33,2	552	42,7	119	9,2	63	4,9	6	0,5
225052	Limbach	3445	2633 (83,5)	E	59	2,2	2574	1445	56,1	786	30,5	51	2,0	153	5,9		
	Ohne Briefwahl			Z	49	1,9	2584	1359	52,6	749	29,0	135	5,2	141	5,5	17	0,7
	Briefwahl	282		E	3	1,1	279	175	62,7	69	24,7	5	1,8	16	5,7		
				Z	1	0,4	281	158	56,2	70	24,9	20	7,1	9	3,2	4	1,4
	Zusammen	3445	2915 84,6	E	62	2,1	2853	1620	56,8	855	30,0	56	2,0	169	5,9		
				Z	50	1,7	2865	1517	52,9	819	28,6	155	5,4	150	5,2	21	0,7
225058	Mosbach, Stadt	17316	11859 (79,2)	E	339	2,9	11520	5084	44,1	4607	40,0	307	2,7	667	5,8		
	Ohne Briefwahl			Z	256	2,2	11603	4722	40,7	4440	38,3	728	6,3	835	7,2	96	0,8
	Briefwahl	2235		E	25	1,1	2210	1140	51,6	745	33,7	58	2,6	123	5,6		
				Z	19	0,9	2216	997	45,0	680	30,7	229	10,3	148	6,7	19	0,9
	Zusammen	17316	14094 81,4	E	364	2,6	13730	6224	45,3	5352	39,0	365	2,7	790	5,8		
				Z	275	2,0	13819	5719	41,4	5120	37,1	957	6,9	983	7,1	115	0,8
225060	Mudau	3781	2905 (83,3)	E	93	3,2	2812	1691	60,1	785	27,9	62	2,2	116	4,1		
	Ohne Briefwahl			Z	77	2,7	2828	1558	55,1	770	27,2	163	5,8	126	4,5	20	0,7
	Briefwahl	283		E	5	1,8	278	160	57,6	86	30,9	2	0,7	11	4,0		
				Z	2	0,7	281	142	50,5	68	24,2	28	10,0	22	7,8	2	0,7
	Zusammen	3781	3188 84,3	E	98	3,1	3090	1851	59,9	871	28,2	64	2,1	127	4,1		
				Z	79	2,5	3109	1700	54,7	838	27,0	191	6,1	148	4,8	22	0,7
225064	Neckargerach	1704	1174 (85,5)	E	26	2,2	1148	448	39,0	558	48,6	30	2,6	58	5,1		
	Ohne Briefwahl			Z	20	1,7	1154	414	35,9	544	47,1	66	5,7	61	5,3	12	1,0
225067	Neckarzellern	1131	785 (81,2)	E	12	1,5	773	320	41,4	363	47,0	16	2,1	34	4,4		
	Ohne Briefwahl			Z	8	1,0	777	291	37,5	351	45,2	36	4,6	48	6,2	10	1,3
	Briefwahl	156		E	5	3,2	151	59	39,1	69	45,7	2	1,3	8	5,3		
				Z	2	1,3	154	59	38,3	62	40,3	4	2,6	13	8,4	3	1,9
	Zusammen	1131	941 83,2	E	17	1,8	924	379	41,0	432	46,8	18	1,9	42	4,5		
				Z	10	1,1	931	350	37,6	413	44,4	40	4,3	61	6,6	13	1,4
225068	Neunkirchen	1264	1004 (87,2)	E	26	2,6	978	380	38,9	439	44,9	39	4,0	73	7,5		
	Ohne Briefwahl			Z	25	2,5	979	342	34,9	423	43,2	70	7,2	76	7,8	16	1,6
	Briefwahl	104		E	1	1,0	103	42	40,8	39	37,9	3	2,9	10	9,7		
				Z	0	0,0	104	41	39,4	37	35,6	7	6,7	9	8,7		
	Zusammen	1264	1108 87,7	E	27	2,4	1081	422	39,0	478	44,2	42	3,9	83	7,7		
				Z	25	2,3	1083	383	35,4	460	42,5	77	7,1	85	7,8	16	1,5

Stadt- und Landkreisen Baden-Württembergs

wurden abgegeben für																		Schlüssel		
DVU		GRAUE		REP		Pro DM		Tier- schutz		NPD		ödp		PBC		Sonstige Parteien			Einzel- bewerber	
Anz.	%	Anz.	%	Anz.	%	Anz.	%	Anz.	%	Anz.	%	Anz.	%	Anz.	%	Anz.	%		Anz.	%
																			225	
16	0,9	2	0,1	70	4,1	16	0,9	8	0,5	2	0,1	14	0,8	4	0,2	13	0,8	11	0,6	225039
				73	4,3							7	0,4	3	0,2	24	1,4			
2	0,8			10	4,1	1	0,4	8	3,3							1	0,4	1	0,4	
				8	3,3											2	0,8			
18	0,9	2	0,1	80	4,1	17	0,9	16	0,8	2	0,1	14	0,7	4	0,2	14	0,7	12	0,6	
				81	4,2							7	0,4	3	0,2	26	1,3			
15	1,3	3	0,3	64	5,7	9	0,8	4	0,4	1	0,1	9	0,8	7	0,6	12	1,1	12	1,1	225042
				52	4,6							7	0,6	9	0,8	16	1,4			
1	0,6	2	1,2	4	2,5							1	0,6			1	0,6			
				4	2,5											1	0,6			
16	1,2	5	0,4	68	5,3	9	0,7	4	0,3	1	0,1	10	0,8	7	0,5	13	1,0	12	0,9	
				56	4,3							7	0,5	9	0,7	17	1,3			
28	1,1	2	0,1	84	3,3	7	0,3	4	0,2	4	0,2	13	0,5	8	0,3	26	1,0	8	0,3	225052
				85	3,3							9	0,3	7	0,3	37	1,4			
2	0,7	1	0,4	6	2,2	5	1,8					2	0,7			5	1,8	1	0,4	
				7	2,5											5	1,8			
30	1,0	3	0,1	90	3,2	12	0,4	4	0,1	4	0,1	15	0,5	8	0,3	31	1,1	9	0,3	
				92	3,2							9	0,3	7	0,2	42	1,5			
86	0,7	17	0,1	341	3,0	76	0,7	22	0,2	17	0,1	63	0,5	70	0,6	202	1,8	179	1,6	225058
				336	2,9							36	0,3	65	0,6	127	1,1			
8	0,4	8	0,4	62	2,8	12	0,5	8	0,4	2	0,1	10	0,5	11	0,5	28	1,3	33	1,5	
				68	3,1							9	0,4	7	0,3	21	0,9			
94	0,7	25	0,2	403	2,9	88	0,6	30	0,2	19	0,1	73	0,5	81	0,6	230	1,7	212	1,5	
				404	2,9							45	0,3	72	0,5	148	1,1			
26	0,9	5	0,2	90	3,2	19	0,7	7	0,2	1	0,0	18	0,6	4	0,1	36	1,3	10	0,4	225060
				94	3,3									5	0,2	34	1,2			
1	0,4			9	3,2	1	0,4	2	0,7			4	1,4			4	1,4	2	0,7	
				8	2,8							4	1,4			3	1,1			
27	0,9	5	0,2	99	3,2	20	0,6	9	0,3	1	0,0	22	0,7	4	0,1	40	1,3	12	0,4	
				102	3,3							4	0,1	5	0,2	37	1,2			
3	0,3	1	0,1	27	2,4	4	0,3	3	0,3			8	0,7	2	0,2	13	1,1	4	0,3	225064
				30	2,6							3	0,3	1	0,1	12	1,0			
5	0,6	2	0,3	17	2,2	3	0,4			2	0,3	3	0,4	3	0,4	10	1,3	7	0,9	225067
				20	2,6									1	0,1	8	1,0			
		2	1,3	9	6,0									1	0,7	2	1,3	1	0,7	
				8	5,2									1	0,6	2	1,3			
5	0,5	4	0,4	26	2,8	3	0,3			2	0,2	3	0,3	4	0,4	12	1,3	8	0,9	
				28	3,0									2	0,2	10	1,1			
4	0,4	1	0,1	28	2,9	9	0,9	2	0,2			2	0,2	5	0,5	8	0,8	4	0,4	225068
				27	2,8							1	0,1	3	0,3	5	0,5			
				7	6,8	1	1,0			1	1,0	1	1,0			1	1,0			
				5	4,8							1	1,0			2	1,9			
4	0,4	1	0,1	35	3,2	10	0,9	2	0,2	1	0,1	3	0,3	5	0,5	9	0,8	4	0,4	
				32	3,0							2	0,2	3	0,3	7	0,6			

Stadtkreis / Landkreis Gemeinde	Wahl- berech- tigte	Wähler	Wahl- betei- ligung	Erst-/ Zweit- stim- men	Un- gültige Stimmen		Gültige Stimmen	V o n d e n g ü l t i g e n S t i m m e n									
					CDU	SPD		FDP/DVP	GRÜNE	PDS							
Schlüssel	Name	Anz.	%	E/Z	Anz.	%	Anz.	%	Anz.	%	Anz.	%	Anz.	%	Anz.	%	
225	Noch: Landkreis Neckar-Odenwald-Kreis																
225074	Obrigheim																
	Ohne Briefwahl	3813	2712 (82,0)	E	77	2,8	2635	1173	44,5	1088	41,3	87	3,3	124	4,7		
				Z	59	2,2	2653	1044	39,4	1061	40,0	190	7,2	147	5,5	29	1,1
	Briefwahl		489	E	4	0,8	485	236	48,7	180	37,1	10	2,1	21	4,3		
				Z	3	0,6	486	205	42,2	169	34,8	41	8,4	29	6,0	1	0,2
	Zusammen	3813	3201 83,9	E	81	2,5	3120	1409	45,2	1268	40,6	97	3,1	145	4,6		
				Z	62	1,9	3139	1249	39,8	1230	39,2	231	7,4	176	5,6	30	1,0
225075	Osterburken, Stadt																
	Ohne Briefwahl	4488	3208 (80,7)	E	76	2,4	3132	1724	55,0	1005	32,1	100	3,2	127	4,1		
				Z	59	1,8	3149	1603	50,9	953	30,3	222	7,0	134	4,3	19	0,6
	Briefwahl		454	E	4	0,9	450	234	52,0	147	32,7	19	4,2	27	6,0		
				Z	3	0,7	451	214	47,5	142	31,5	34	7,5	36	8,0	3	0,7
	Zusammen	4488	3662 81,6	E	80	2,2	3582	1958	54,7	1152	32,2	119	3,3	154	4,3		
				Z	62	1,7	3600	1817	50,5	1095	30,4	256	7,1	170	4,7	22	0,6
225114	Ravenstein, Stadt																
	Ohne Briefwahl	2221	1763 (86,8)	E	66	3,7	1697	981	57,8	459	27,0	59	3,5	60	3,5		
				Z	54	3,1	1709	928	54,3	427	25,0	98	5,7	77	4,5	14	0,8
	Briefwahl		186	E	1	0,5	185	97	52,4	55	29,7	4	2,2	10	5,4		
				Z	1	0,5	185	92	49,7	50	27,0	5	2,7	17	9,2		
	Zusammen	2221	1949 87,8	E	67	3,4	1882	1078	57,3	514	27,3	63	3,3	70	3,7		
				Z	55	2,8	1894	1020	53,9	477	25,2	103	5,4	94	5,0	14	0,7
225082	Rosenberg																
	Ohne Briefwahl	1640	1250 (81,1)	E	35	2,8	1215	471	38,8	531	43,7	43	3,5	48	4,0		
				Z	28	2,2	1222	407	33,3	495	40,5	96	7,9	65	5,3	6	0,5
	Briefwahl		94	E	3	3,2	91	35	38,5	33	36,3	5	5,5	7	7,7		
				Z	0	0,0	94	37	39,4	27	28,7	4	4,3	11	11,7		
	Zusammen	1640	1344 82,0	E	38	2,8	1306	506	38,7	564	43,2	48	3,7	55	4,2		
				Z	28	2,1	1316	444	33,7	522	39,7	100	7,6	76	5,8	6	0,5
225115	Schefflenz																
	Ohne Briefwahl	3200	2373 (80,5)	E	36	1,5	2337	925	39,6	994	42,5	78	3,3	151	6,5		
				Z	32	1,3	2341	836	35,7	964	41,2	119	5,1	177	7,6	23	1,0
	Briefwahl		247	E	0	0,0	247	119	48,2	77	31,2	5	2,0	23	9,3		
				Z	0	0,0	247	105	42,5	77	31,2	22	8,9	21	8,5	2	0,8
	Zusammen	3200	2620 81,9	E	36	1,4	2584	1044	40,4	1071	41,4	83	3,2	174	6,7		
				Z	32	1,2	2588	941	36,4	1041	40,2	141	5,4	198	7,7	25	1,0
225116	Schwarzach																
	Ohne Briefwahl	2050	1050 (58,6)	E	23	2,2	1027	424	41,3	426	41,5	45	4,4	81	7,9		
				Z	18	1,7	1032	394	38,2	407	39,4	67	6,5	85	8,2	9	0,9
	Briefwahl		250	E	1	0,4	249	128	51,4	79	31,7	13	5,2	19	7,6		
				Z	0	0,0	250	116	46,4	68	27,2	22	8,8	28	11,2	4	1,6
	Zusammen	2050	1300 63,4	E	24	1,8	1276	552	43,3	505	39,6	58	4,5	100	7,8		
				Z	18	1,4	1282	510	39,8	475	37,1	89	6,9	113	8,8	13	1,0
225091	Seckach																
	Ohne Briefwahl	3094	2305 (81,7)	E	82	3,6	2223	1042	46,9	876	39,4	49	2,2	104	4,7		
				Z	66	2,9	2239	983	43,9	821	36,7	89	4,0	137	6,1	17	0,8
	Briefwahl		255	E	2	0,8	253	113	44,7	101	39,9	1	0,4	23	9,1		
				Z	1	0,4	254	96	37,8	91	35,8	21	8,3	30	11,8		
	Zusammen	3094	2560 82,7	E	84	3,3	2476	1155	46,6	977	39,5	50	2,0	127	5,1		
				Z	67	2,6	2493	1079	43,3	912	36,6	110	4,4	167	6,7	17	0,7

Stadt- und Landkreisen Baden-Württembergs

wurden abgegeben für																				Schlüssel			
DVU		GRAUE		REP		Pro DM		Tier- schutz		NPD		ödp		PBC		Sonstige Parteien		Einzel- bewerber					
Anz.	%	Anz.	%	Anz.	%	Anz.	%	Anz.	%	Anz.	%	Anz.	%	Anz.	%	Anz.	%	Anz.	%				
																				225			
				89	3,4																		
10	0,4			93	3,5	19	0,7	13	0,5	1	0,0			8	0,3	11	0,4	37	1,4	18	0,7	225074	
														8	0,3	12	0,5	26	1,0				
				25	5,2									3	0,6	2	0,4	4	0,8				
1	0,2	5	1,0	24	4,9	1	0,2	3	0,6					1	0,2	2	0,4	4	0,8	4	0,8		
				114	3,7									11	0,4	13	0,4	41	1,3				
11	0,4	5	0,2	117	3,7	20	0,6	16	0,5	1	0,0			9	0,3	14	0,4	30	1,0	22	0,7		
				111	3,5									25	0,8	3	0,1	29	0,9				
28	0,9	5	0,2	102	3,2	21	0,7	11	0,3	5	0,2			20	0,6	4	0,1	22	0,7	8	0,3	225075	
				15	3,3									3	0,7			5	1,1				
4	0,9			15	3,3									2	0,4			1	0,2				
				126	3,5									28	0,8	3	0,1	34	0,9				
32	0,9	5	0,1	117	3,3	21	0,6	11	0,3	5	0,1			22	0,6	4	0,1	23	0,6	8	0,2		
				92	5,4									16	0,9	7	0,4	18	1,1				
8	0,5	1	0,1	94	5,5	14	0,8	4	0,2	5	0,3			6	0,4	10	0,6	23	1,3	5	0,3	225114	
				10	5,4									5	2,7			2	1,1				
				11	5,9	4	2,2	4	2,2					1	0,5			1	0,5				
				102	5,4									21	1,1	7	0,4	20	1,1				
8	0,4	1	0,1	105	5,5	18	1,0	8	0,4	5	0,3			7	0,4	10	0,5	24	1,3	7	0,4		
				77	6,3									16	1,3	1	0,1	15	1,2				
27	2,2	13	1,1	57	4,7	11	0,9	6	0,5	8	0,7			11	0,9	2	0,2	18	1,5	13	1,1	225082	
				10	11,0																1	1,1	
5	5,3			7	7,4	2	2,1			1	1,1												
				87	6,7									16	1,2	1	0,1	15	1,1				
32	2,4	13	1,0	64	4,9	13	1,0	6	0,5	9	0,7			11	0,8	2	0,2	18	1,4	14	1,1		
				97	4,2									24	1,0	17	0,7	40	1,7				
15	0,6	3	0,1	111	4,7	13	0,6	10	0,4	10	0,4			15	0,6	16	0,7	29	1,2	11	0,5	225115	
				16	6,5									1	0,4	1	0,4	4	1,6				
1	0,4			13	5,3			1	0,4					1	0,4			4	1,6	1	0,4		
				113	4,4									25	1,0	18	0,7	44	1,7				
16	0,6	3	0,1	124	4,8	13	0,5	11	0,4	10	0,4			16	0,6	16	0,6	33	1,3	12	0,5		
				23	2,2									6	0,6	5	0,5	11	1,1				
11	1,1			20	1,9	10	1,0	5	0,5	1	0,1			3	0,3	3	0,3	17	1,6	6	0,6	225116	
				4	1,6									2	0,8	3	1,2						
				5	2,0			1	0,4					2	0,8	1	0,4	3	1,2		1	0,4	
				27	2,1									8	0,6	8	0,6	11	0,9				
11	0,9			25	2,0	10	0,8	6	0,5	1	0,1			5	0,4	4	0,3	20	1,6	7	0,5		
				95	4,3									13	0,6	12	0,5	19	0,9				
20	0,9	3	0,1	86	3,8	20	0,9	9	0,4	7	0,3			10	0,4	12	0,5	25	1,1	13	0,6	225091	
				8	3,2									3	1,2	1	0,4	1	0,4				
3	1,2	1	0,4	8	3,1	1	0,4							1	0,4	1	0,4	1	0,4	2	0,8		
				103	4,2									16	0,6	13	0,5	20	0,8				
23	0,9	4	0,2	94	3,8	21	0,8	9	0,4	7	0,3			11	0,4	13	0,5	26	1,0	15	0,6		

Stadtkreis / Landkreis Gemeinde		Wahl- berech- tigte	Wähler	Wahl- betei- ligung	Erst-/ Zweit- stim- men	Un- gültige Stimmen		Gültige Stimmen		V o n d e n g ü l t i g e n S t i m m e n							
										CDU		SPD		FDP/DVP		GRÜNE	
Schlüssel	Name	Anz.	%	E/Z	Anz.	%	Anz.	%	Anz.	%	Anz.	%	Anz.	%	Anz.	%	
225	Noch: Landkreis Neckar-Odenwald-Kreis																
225118	Waldbrunn Ohne Briefwahl	3686	2750 (85,4)	E Z	64 42	2,3 1,5	2686 2708	1007 907	37,5 33,5	1369 1278	51,0 47,2	74 188	2,8 6,9	117 167	4,4 6,2	28 1,0	
	Briefwahl		453	E Z	9 5	2,0 1,1	444 448	188 161	42,3 35,9	208 204	46,8 45,5	8 30	1,8 6,7	17 26	3,8 5,8	1 0,2	
	Zusammen	3686	3203 86,9	E Z	73 47	2,3 1,5	3130 3156	1195 1068	38,2 33,8	1577 1482	50,4 47,0	82 218	2,6 6,9	134 193	4,3 6,1	29 0,9	
225109	Walldürn, Stadt Ohne Briefwahl	8826	6433 (82,2)	E Z	213 166	3,3 2,6	6220 6267	3417 3165	54,9 50,5	2158 2030	34,7 32,4	143 326	2,3 5,2	173 212	2,8 3,4	60 1,0	
	Briefwahl		948	E Z	15 11	1,6 1,2	933 937	471 415	50,5 44,3	315 287	33,8 30,6	37 86	4,0 9,2	42 55	4,5 5,9	5 0,5	
	Zusammen	8826	7381 83,6	E Z	228 177	3,1 2,4	7153 7204	3888 3580	54,4 49,7	2473 2317	34,6 32,2	180 412	2,5 5,7	215 267	3,0 3,7	65 0,9	
225113	Zwingenberg Ohne Briefwahl	557	398 (85,6)	E Z	7 4	1,8 1,0	391 394	129 120	33,0 30,5	228 209	58,3 53,0	7 17	1,8 4,3	18 32	4,6 8,1	2 0,5	
225999	Nicht aufteilbare Briefwahl		415	E Z	0 1	0,0 0,2	415 414	182 171	43,9 41,3	169 163	40,7 39,4	12 27	2,9 6,5	17 18	4,1 4,3	5 1,2	
225	Landkreis Neckar-Odenwald-Kreis insgesamt Ohne Briefwahl	107256	77474 (81,3)	E Z	2188 1724	2,8 2,2	75286 75750	37132 34190	49,3 45,1	27835 26548	37,0 35,0	2063 4576	2,7 6,0	3439 4201	4,6 5,5	640 0,8	
	Briefwahl		11394	E Z	151 101	1,3 0,9	11243 11293	5697 5055	50,7 44,8	3873 3580	34,4 31,7	320 976	2,8 8,6	599 765	5,3 6,8	80 0,7	
	Zusammen	107256	88868 82,9	E Z	2339 1825	2,6 2,1	86529 87043	42829 39245	49,5 45,1	31708 30128	36,6 34,6	2383 5552	2,8 6,4	4038 4966	4,7 5,7	720 0,8	
226	Landkreis Rhein-Neckar-Kreis																
226003	Altlußheim Ohne Briefwahl	3905	2742 (84,5)	E Z	49 48	1,8 1,8	2693 2694	991 894	36,8 33,2	1328 1255	49,3 46,6	88 160	3,3 5,9	88 120	3,3 4,5	28 37	1,0 1,4
	Briefwahl		648	E Z	4 4	0,6 0,6	644 644	250 219	38,8 34,0	311 293	48,3 45,5	19 49	3,0 7,6	30 34	4,7 5,3	1 4	0,2 0,6
	Zusammen	3905	3390 86,8	E Z	53 52	1,6 1,5	3337 3338	1241 1113	37,2 33,3	1639 1548	49,1 46,4	107 209	3,2 6,3	118 154	3,5 4,6	29 41	0,9 1,2
226102	Angelbachtal Ohne Briefwahl	3232	2337 (82,3)	E Z	53 32	2,3 1,4	2284 2305	972 879	42,6 38,1	970 902	42,5 39,1	66 135	2,9 5,9	128 162	5,6 7,0	22 1,0	
	Briefwahl		365	E Z	1 0	0,3 0,0	364 365	189 166	51,9 45,5	130 119	35,7 32,6	5 30	1,4 8,2	18 25	4,9 6,8	1 0,3	
	Zusammen	3232	2702 83,6	E Z	54 32	2,0 1,2	2648 2670	1161 1045	43,8 39,1	1100 1021	41,5 38,2	71 165	2,7 6,2	146 187	5,5 7,0	23 0,9	
226006	Bammental Ohne Briefwahl	4557	3286 (85,4)	E Z	56 45	1,7 1,4	3230 3241	1343 1179	41,6 36,4	1457 1263	45,1 39,0	107 282	3,3 8,7	240 386	7,4 11,9	21 0,6	
	Briefwahl		675	E Z	6 4	0,9 0,6	669 671	292 263	43,6 39,2	268 237	40,1 35,3	30 65	4,5 9,7	67 79	10,0 11,8	2 0,3	
	Zusammen	4557	3961 86,9	E Z	62 49	1,6 1,2	3899 3912	1635 1442	41,9 36,9	1725 1500	44,2 38,3	137 347	3,5 8,9	307 465	7,9 11,9	23 0,6	

Stadt- und Landkreisen Baden-Württembergs

wurden abgegeben für																				Schlüssel
DVU		GRAUE		REP		Pro DM		Tier-schutz		NPD		ödp		PBC		Sonstige Parteien		Einzel-bewerber		
Anz.	%	Anz.	%	Anz.	%	Anz.	%	Anz.	%	Anz.	%	Anz.	%	Anz.	%	Anz.	%	Anz.	%	
																				225
8	0,3	5	0,2	63	2,3	11	0,4	9	0,3	4	0,1	15	0,6	6	0,2	30	1,1	5	0,2	225118
				68	2,5							9	0,3	7	0,3	19	0,7			
				14	3,2							3	0,7	1	0,2	3	0,7	2	0,5	
				14	3,1	6	1,3	2	0,4			1	0,2			3	0,7			
8	0,3	5	0,2	77	2,5	17	0,5	11	0,3	4	0,1	18	0,6	7	0,2	33	1,1	7	0,2	
				82	2,6							10	0,3	7	0,2	22	0,7			
73	1,2	7	0,1	224	3,6	66	1,1	16	0,3	10	0,2	31	0,5	11	0,2	41	0,7	22	0,4	225109
				213	3,4							21	0,3	11	0,2	57	0,9			
13	1,4	7	0,7	47	5,0	9	1,0	1	0,1			6	0,6	1	0,1	7	0,8	7	0,8	
				51	5,4							2	0,2			6	0,6			
86	1,2	14	0,2	271	3,8	75	1,0	17	0,2	10	0,1	37	0,5	12	0,2	48	0,7	29	0,4	
				264	3,7							23	0,3	11	0,2	63	0,9			
1	0,3			5	1,3	1	0,3	1	0,3			1	0,3	1	0,3	1	0,3	1	0,3	225113
				7	1,8											4	1,0			
2	0,5	1	0,2	15	3,6	3	0,7	1	0,2	1	0,2	7	1,7	1	0,2	11	2,7	1	0,2	225999
				10	2,4							4	1,0	1	0,2	7	1,7			
672	0,9	90	0,1	2657	3,5	538	0,7	221	0,3	114	0,2	462	0,6	290	0,4	922	1,2	486	0,6	225
				2572	3,4							294	0,4	289	0,4	805	1,1			
68	0,6	35	0,3	423	3,8	83	0,7	50	0,4	13	0,1	79	0,7	40	0,4	110	1,0	102	0,9	
				425	3,8							38	0,3	26	0,2	99	0,9			
740	0,9	125	0,1	3080	3,6	621	0,7	271	0,3	127	0,1	541	0,6	330	0,4	1032	1,2	588	0,7	
				2997	3,4							332	0,4	315	0,4	904	1,0			
																				226
16	0,6	18	0,7	121	4,5	24	0,9	21	0,8	3	0,1	10	0,4	3	0,1	3	0,1	15	0,6	226003
		11	0,4	127	4,7							3	0,1	5	0,2	18	0,7			
7	1,1	3	0,5	24	3,7	6	0,9	7	1,1					2	0,3	1	0,2	3	0,5	
		1	0,2	18	2,8									1	0,2	5	0,8			
23	0,7	21	0,6	145	4,3	30	0,9	28	0,8	3	0,1	10	0,3	5	0,1	4	0,1	18	0,5	
		12	0,4	145	4,3							3	0,1	6	0,2	23	0,7			
8	0,3	3	0,1	120	5,3	14	0,6	9	0,4	6	0,3	14	0,6	23	1,0	19	0,8	14	0,6	226102
				116	5,0							7	0,3							
1	0,3	1	0,3	14	3,8	4	1,1	1	0,3			2	0,5	2	0,5			6	1,6	
				11	3,0							4	1,1							
9	0,3	4	0,1	134	5,1	18	0,7	10	0,4	6	0,2	16	0,6	25	0,9	19	0,7	20	0,8	
				127	4,8							11	0,4							
8	0,2	7	0,2	53	1,6	14	0,4	5	0,2	3	0,1	13	0,4					17	0,5	226006
				42	1,3							5	0,2	10	0,3	16	0,5			
		4	0,6	7	1,0	2	0,3	5	0,7	1	0,1	1	0,1	3	0,4	2	0,3	4	0,6	
				7	1,0							1	0,1							
8	0,2	11	0,3	60	1,5	16	0,4	10	0,3	4	0,1	14	0,4	13	0,3	18	0,5	21	0,5	
				49	1,3							6	0,2							

Stadtkreis / Landkreis Gemeinde	Wahl- berech- tigte	Wäh- ler	Wahl- betei- ligung	Erst-/ Zweit- stim- men	Un- gültige Stimmen		Gültige Stimmen		V o n d e n g ü l t i g e n S t i m m e n									
					CDU	SPD	FDP/DVP	GRÜNE	PDS									
Schlüssel	Name	Anz.	%	E/Z	Anz.	%	Anz.	%	Anz.	%	Anz.	%	Anz.	%	Anz.	%		
226	Noch: Landkreis Rhein-Neckar-Kreis																	
226009	Brühl	10606	7600 (85,0)	E	99	1,3	7501	3074	41,0	3503	46,7	201	2,7	307	4,1	51	0,7	
	Ohne Briefwahl			Z	106	1,4	7494	2669	35,6	3318	44,3	549	7,3	419	5,6	69	0,9	
	Briefwahl			E	9	0,6	1593	789	49,5	576	36,2	58	3,6	83	5,2	13	0,8	
		Z	8	0,5	1594	697	43,7	580	36,4	130	8,2	82	5,1	16	1,0			
	Zusammen	10606	9202	86,8	E	108	1,2	9094	3863	42,5	4079	44,9	259	2,8	390	4,3	64	0,7
				Z	114	1,2	9088	3366	37,0	3898	42,9	679	7,5	501	5,5	85	0,9	
226010	Dielheim	6189	4742 (85,9)	E	106	2,2	4636	2552	55,0	1530	33,0	127	2,7	219	4,7			
	Ohne Briefwahl			Z	89	1,9	4653	2429	52,2	1324	28,5	252	5,4	323	6,9	28	0,6	
	Briefwahl			E	8	1,3	632	353	55,9	210	33,2	13	2,1	28	4,4			
		Z	4	0,6	636	326	51,3	186	29,2	32	5,0	49	7,7	5	0,8			
	Zusammen	6189	5382	87,0	E	114	2,1	5268	2905	55,1	1740	33,0	140	2,7	247	4,7		
				Z	93	1,7	5289	2755	52,1	1510	28,5	284	5,4	372	7,0	33	0,6	
226012	Dossenheim	8244	5899 (88,2)	E	92	1,6	5807	2422	41,7	2532	43,6	257	4,4	403	6,9	29	0,5	
	Ohne Briefwahl			Z	80	1,4	5819	2114	36,3	1970	33,9	588	10,1	890	15,3	49	0,8	
	Briefwahl			E	12	0,8	1499	605	40,4	603	40,2	65	4,3	160	10,7	12	0,8	
		Z	5	0,3	1506	529	35,1	476	31,6	170	11,3	256	17,0	20	1,3			
	Zusammen	8244	7410	89,9	E	104	1,4	7306	3027	41,4	3135	42,9	322	4,4	563	7,7	41	0,6
				Z	85	1,1	7325	2643	36,1	2446	33,4	758	10,3	1146	15,6	69	0,9	
226013	Eberbach, Stadt	11201	8066 (82,9)	E	125	1,5	7941	3142	39,6	3931	49,5	211	2,7	346	4,4			
	Ohne Briefwahl			Z	106	1,3	7960	2816	35,4	3500	44,0	496	6,2	590	7,4	91	1,1	
	Briefwahl			E	19	1,3	1402	617	44,0	596	42,5	53	3,8	75	5,3			
		Z	11	0,8	1410	541	38,4	527	37,4	133	9,4	113	8,0	12	0,9			
	Zusammen	11201	9487	84,7	E	144	1,5	9343	3759	40,2	4527	48,5	264	2,8	421	4,5		
				Z	117	1,2	9370	3357	35,8	4027	43,0	629	6,7	703	7,5	103	1,1	
226105	Edingen-Neckarhausen	10216	7225 (87,8)	E	121	1,7	7104	2875	40,5	3406	47,9	241	3,4	280	3,9	56	0,8	
	Ohne Briefwahl			Z	106	1,5	7119	2413	33,9	2817	39,6	672	9,4	755	10,6	62	0,9	
	Briefwahl			E	19	1,0	1926	889	46,2	754	39,1	89	4,6	89	4,6	24	1,2	
		Z	12	0,6	1933	775	40,1	663	34,3	216	11,2	147	7,6	21	1,1			
	Zusammen	10216	9170	89,8	E	140	1,5	9030	3764	41,7	4160	46,1	330	3,7	369	4,1	80	0,9
				Z	118	1,3	9052	3188	35,2	3480	38,4	888	9,8	902	10,0	83	0,9	
226017	Epfenbach	1769	1380 (86,7)	E	30	2,2	1350	514	38,1	648	48,0	46	3,4	71	5,3			
	Ohne Briefwahl			Z	33	2,4	1347	473	35,1	597	44,3	79	5,9	89	6,6	13	1,0	
	Briefwahl			E	0	0,0	172	65	37,8	81	47,1	14	8,1	6	3,5			
		Z	0	0,0	172	57	33,1	73	42,4	21	12,2	15	8,7					
	Zusammen	1769	1552	87,7	E	30	1,9	1522	579	38,0	729	47,9	60	3,9	77	5,1		
				Z	33	2,1	1519	530	34,9	670	44,1	100	6,6	104	6,8	13	0,9	
226018	Eppelheim	9730	6874 (84,5)	E	97	1,4	6777	2389	35,3	3464	51,1	203	3,0	387	5,7	65	1,0	
	Ohne Briefwahl			Z	105	1,5	6769	2114	31,2	3040	44,9	437	6,5	703	10,4	119	1,8	
	Briefwahl			E	13	0,8	1528	633	41,4	673	44,0	40	2,6	122	8,0	14	0,9	
		Z	15	1,0	1526	546	35,8	591	38,7	127	8,3	173	11,3	17	1,1			
	Zusammen	9730	8415	86,5	E	110	1,3	8305	3022	36,4	4137	49,8	243	2,9	509	6,1	79	1,0
				Z	120	1,4	8295	2660	32,1	3631	43,8	564	6,8	876	10,6	136	1,6	

Stadt- und Landkreise Baden-Württembergs

w u r d e n a b g e g e b e n f ü r																				Schlüssel
DVU		GRAUE		REP		Pro DM		Tier- schutz		NPD		ödp		PBC		Sonstige Parteien		Einzel- bewerber		
Anz.	%	Anz.	%	Anz.	%	Anz.	%	Anz.	%	Anz.	%	Anz.	%	Anz.	%	Anz.	%	Anz.	%	
																				226
50	0,7	42 23	0,6 0,3	260 216	3,5 2,9	75	1,0	32	0,4	12	0,2	18 11	0,2 0,1	7 2	0,1 0,0	12 49	0,2 0,7	26	0,3	226009
6	0,4	8 5	0,5 0,3	50 36	3,1 2,3	11	0,7	5	0,3	5	0,3	8 4	0,5 0,3	1 1	0,1 0,1	2 16	0,1 1,0	5	0,3	
56	0,6	50 28	0,5 0,3	310 252	3,4 2,8	86	0,9	37	0,4	17	0,2	26 15	0,3 0,2	8 3	0,1 0,0	14 65	0,2 0,7	31	0,3	
22	0,5	7	0,2	165 148	3,6 3,2	56	1,2	17	0,4	9	0,2	34 11	0,7 0,2	6	0,1	21	0,5	9	0,2	226010
1	0,2	6	0,9	17 14	2,7 2,2	4	0,6	3	0,5	1	0,2	6 4	0,9 0,6	1	0,2	4	0,6	5	0,8	
23	0,4	13	0,2	182 162	3,5 3,1	60	1,1	20	0,4	10	0,2	40 15	0,8 0,3	7	0,1	25	0,5	14	0,3	
29	0,5	20 13	0,3 0,2	91 83	1,6 1,4	32	0,5	9	0,2	5	0,1	22 9	0,4 0,2	11 11	0,2 0,2	14 17	0,2 0,3	6	0,1	226012
3	0,2	3 3	0,2 0,2	24 24	1,6 1,6	8	0,5	3	0,2			11 7	0,7 0,5	6 2	0,4 0,1	3 5	0,2 0,3	7	0,5	
32	0,4	23 16	0,3 0,2	115 107	1,6 1,5	40	0,5	12	0,2	5	0,1	33 16	0,5 0,2	17 13	0,2 0,2	17 22	0,2 0,3	13	0,2	
67	0,8	17	0,2	260 211	3,3 2,7	58	0,7	32	0,4	18	0,2	34 18	0,4 0,2	7	0,1	39	0,5	17	0,2	226013
6	0,4	5	0,4	44 46	3,1 3,3	9	0,6	5	0,4			10 3	0,7 0,2	1	0,1	9	0,6	7	0,5	
73	0,8	22	0,2	304 257	3,3 2,7	67	0,7	37	0,4	18	0,2	44 21	0,5 0,2	8	0,1	48	0,5	24	0,3	
51	0,7	27 22	0,4 0,3	193 181	2,7 2,5	57	0,8	21	0,3	13	0,2	26 8	0,4 0,1	13	0,2	34	0,5			226105
18	0,9	16 11	0,8 0,6	61 43	3,2 2,2	15	0,8	7	0,4	4	0,2	4 3	0,2 0,2			10	0,5			
69	0,8	43 33	0,5 0,4	254 224	2,8 2,5	72	0,8	28	0,3	17	0,2	30 11	0,3 0,1	13	0,1	44	0,5			
5	0,4	1	0,1	59 53	4,4 3,9	15	1,1	2	0,1	2	0,1	7	0,5	11	0,8	7	0,5	5	0,4	226017
		1	0,6	5 4	2,9 2,3											1	0,6	1	0,6	
5	0,3	2	0,1	64 57	4,2 3,8	15	1,0	2	0,1	2	0,1	7	0,5	11	0,7	8	0,5	6	0,4	
33	0,5	19 19	0,3 0,3	174 155	2,6 2,3	52	0,8	27	0,4	10	0,1	23 16	0,3 0,2	13 8	0,2 0,1	17 36	0,3 0,5	23	0,3	226018
3	0,2	7 5	0,5 0,3	26 26	1,7 1,7	16	1,0	3	0,2	3	0,2	2 2	0,1 0,1	4 3	0,3 0,2	1 11	0,1 0,7	6	0,4	
36	0,4	26 24	0,3 0,3	200 181	2,4 2,2	68	0,8	30	0,4	13	0,2	25 18	0,3 0,2	17 11	0,2 0,1	18 47	0,2 0,6	29	0,3	

Stadtkreis / Landkreis Gemeinde	Wahl- berech- tigte	Wäh- ler	Wahl- betei- ligung	Erst-/ Zweit- stim- men	Un- gültige Stimmen		Gültige Stimmen	V o n d e n g ü l t i g e n S t i m m e n										
					CDU	SPD		FDP/DVP	GRÜNE	PDS								
Schlüssel	Name	Anz.	%	E/Z	Anz.	%	Anz.	%	Anz.	%	Anz.	%	Anz.	%	Anz.	%		
226	Noch: Landkreis Rhein-Neckar-Kreis																	
226020	Eschelbronn	1860	1396 (83,1)	E	30	2,1	1366	523	38,3	609	44,6	43	3,1	84	6,1			
	Ohne Briefwahl			Z	26	1,9	1370	475	34,7	560	40,9	58	4,2	91	6,6	9	0,7	
	Briefwahl			E	2	1,1	173	76	43,9	63	36,4	7	4,0	10	5,8			
		Z	3	1,7	172	74	43,0	57	33,1	13	7,6	11	6,4	4	2,3			
	Zusammen	1860	1571	84,5	E	32	2,0	1539	599	38,9	672	43,7	50	3,2	94	6,1		
				Z	29	1,8	1542	549	35,6	617	40,0	71	4,6	102	6,6	13	0,8	
226022	Gaiberg	1700	1271 (88,8)	E	17	1,3	1254	533	42,5	556	44,3	48	3,8	80	6,4			
	Ohne Briefwahl			Z	13	1,0	1258	452	35,9	472	37,5	126	10,0	132	10,5	14	1,1	
	Briefwahl			E	2	0,8	264	131	49,6	93	35,2	17	6,4	16	6,1			
		Z	1	0,4	265	104	39,2	76	28,7	42	15,8	33	12,5					
	Zusammen	1700	1537	90,4	E	19	1,2	1518	664	43,7	649	42,8	65	4,3	96	6,3		
				Z	14	0,9	1523	556	36,5	548	36,0	168	11,0	165	10,8	14	0,9	
226027	Heddesbach	412	306 (80,7)	E	14	4,6	292	144	49,3	115	39,4	7	2,4	12	4,1			
	Ohne Briefwahl			Z	11	3,6	295	125	42,4	107	36,3	21	7,1	11	3,7	3	1,0	
226028	Heddesheim	8604	6053 (86,2)	E	88	1,5	5965	2271	38,1	3078	51,6	159	2,7	232	3,9	38	0,6	
	Ohne Briefwahl			Z	78	1,3	5975	2007	33,6	2723	45,6	445	7,4	430	7,2	49	0,8	
	Briefwahl			E	12	0,8	1535	688	44,8	669	43,6	43	2,8	68	4,4	14	0,9	
		Z	8	0,5	1539	617	40,1	631	41,0	111	7,2	87	5,7	14	0,9			
	Zusammen	8604	7600	88,3	E	100	1,3	7500	2959	39,5	3747	50,0	202	2,7	300	4,0	52	0,7
				Z	86	1,1	7514	2624	34,9	3354	44,6	556	7,4	517	6,9	63	0,8	
226029	Heiligkreuzsteinach	2110	1552 (83,4)	E	32	2,1	1520	658	43,3	655	43,1	62	4,1	81	5,3			
	Ohne Briefwahl			Z	21	1,4	1531	554	36,2	597	39,0	146	9,5	117	7,6	25	1,6	
	Briefwahl			E	3	1,3	236	110	46,6	89	37,7	11	4,7	23	9,7			
		Z	3	1,3	236	101	42,8	71	30,1	25	10,6	30	12,7	1	0,4			
	Zusammen	2110	1791	84,9	E	35	2,0	1756	768	43,7	744	42,4	73	4,2	104	5,9		
				Z	24	1,3	1767	655	37,1	668	37,8	171	9,7	147	8,3	26	1,5	
226106	Helmstadt-Bargen	2810	2107 (83,4)	E	45	2,1	2062	823	39,9	923	44,8	74	3,6	133	6,5			
	Ohne Briefwahl			Z	40	1,9	2067	711	34,4	876	42,4	151	7,3	141	6,8	17	0,8	
	Briefwahl			E	2	0,7	276	105	38,0	124	44,9	13	4,7	11	4,0			
		Z	1	0,4	277	93	33,6	107	38,6	30	10,8	18	6,5	7	2,5			
	Zusammen	2810	2385	84,9	E	47	2,0	2338	928	39,7	1047	44,8	87	3,7	144	6,2		
				Z	41	1,7	2344	804	34,3	983	41,9	181	7,7	159	6,8	24	1,0	
226031	Hemsbach	9427	6784 (84,5)	E	117	1,7	6667	2689	40,3	3207	48,1	186	2,8	279	4,2	64	1,0	
	Ohne Briefwahl			Z	111	1,6	6673	2357	35,3	2820	42,3	506	7,6	495	7,4	78	1,2	
	Briefwahl			E	9	0,7	1348	588	43,6	584	43,3	34	2,5	61	4,5	13	1,0	
		Z	8	0,6	1349	511	37,9	498	36,9	127	9,4	117	8,7	11	0,8			
	Zusammen	9427	8141	86,4	E	126	1,5	8015	3277	40,9	3791	47,3	220	2,7	340	4,2	77	1,0
				Z	119	1,5	8022	2868	35,8	3318	41,4	633	7,9	612	7,6	89	1,1	
226107	Hirschberg an der Bergstraße	7318	5267 (87,9)	E	78	1,5	5189	2376	45,8	2252	43,4	144	2,8	245	4,7	35	0,7	
	Ohne Briefwahl			Z	52	1,0	5215	2035	39,0	1776	34,1	557	10,7	572	11,0	50	1,0	
	Briefwahl			E	10	0,8	1271	660	51,9	456	35,9	60	4,7	60	4,7	4	0,3	
		Z	10	0,8	1271	567	44,6	358	28,2	171	13,5	123	9,7	4	0,3			
	Zusammen	7318	6548	89,5	E	88	1,3	6460	3036	47,0	2708	41,9	204	3,2	305	4,7	39	0,6
				Z	62	0,9	6486	2602	40,1	2134	32,9	728	11,2	695	10,7	54	0,8	

Stadt- und Landkreisen Baden-Württembergs

wurden abgegeben für																				Schlüssel
DVU		GRAUE		REP		Pro DM		Tier-schutz		NPD		ödp		PBC		Sonstige Parteien		Einzel-bewerber		
Anz.	%	Anz.	%	Anz.	%	Anz.	%	Anz.	%	Anz.	%	Anz.	%	Anz.	%	Anz.	%	Anz.	%	
																				226
31	2,3	1	0,1	94	6,9	17	1,2	7	0,5	17	1,2	9	0,7	10	0,7	13	0,9	4	0,3	226020
				75	5,5							6	0,4							
				7	4,0							5	2,9							
1	0,6			5	2,9	3	1,7					1	0,6			3	1,7			5 2,9
32	2,1	1	0,1	101	6,6	20	1,3	7	0,5	17	1,1	14	0,9	10	0,6	16	1,0			9 0,6
				80	5,2							7	0,5							
				28	2,2							4	0,3							
8	0,6			23	1,8	10	0,8	7	0,6	1	0,1			7	0,6	6	0,5			5 0,4
				5	1,9															
2	0,8			4	1,5											4	1,5			2 0,8
10	0,7			33	2,2	10	0,7	7	0,5	1	0,1	4	0,3	7	0,5	10	0,7			7 0,5
				27	1,8															
1	0,3			10	3,4	1	0,3	6	2,0	3	1,0	3	1,0	5	1,7	3	1,0			1 0,3
				9	3,1															
36	0,6	37	0,6	136	2,3	47	0,8	28	0,5	13	0,2	14	0,2	6	0,1	35	0,6			226028
		27	0,5	124	2,1							5	0,1							
5	0,3	14	0,9	37	2,4	12	0,8	6	0,4	5	0,3	2	0,1	2	0,1	8	0,5			
		8	0,5	33	2,1															
41	0,5	51	0,7	173	2,3	59	0,8	34	0,5	18	0,2	16	0,2	8	0,1	43	0,6			
		35	0,5	157	2,1							5	0,1							
5	0,3	3	0,2	51	3,4	7	0,5	10	0,7	1	0,1	8	0,5	1	0,1	14	0,9			5 0,3
				47	3,1							4	0,3							
				2	0,8	1	0,4	2	0,8											1 0,4
				5	2,1															
5	0,3	3	0,2	53	3,0	8	0,5	12	0,7	1	0,1	8	0,5	1	0,1	14	0,8			6 0,3
				52	2,9							4	0,2							
4	0,2	4	0,2	97	4,7	29	1,4	9	0,4	1	0,0	10	0,5	23	1,1	12	0,6			2 0,1
				85	4,1							4	0,2							
1	0,4			19	6,9	4	1,4	2	0,7	1	0,4	4	1,4	1	0,4	2	0,7			
				11	4,0															
5	0,2	4	0,2	116	5,0	33	1,4	11	0,5	2	0,1	14	0,6	24	1,0	14	0,6			2 0,1
				96	4,1							4	0,2							
66	1,0	42	0,6	178	2,7	74	1,1	28	0,4	19	0,3	22	0,3	9	0,1	48	0,7			226031
		27	0,4	136	2,0							10	0,1							
13	1,0	23	1,7	40	3,0	16	1,2	8	0,6	2	0,1	5	0,4	3	0,2	4	0,3			
		9	0,7	27	2,0							3	0,2							
79	1,0	65	0,8	218	2,7	90	1,1	36	0,4	21	0,3	27	0,3	12	0,1	52	0,6			
		36	0,4	163	2,0							13	0,2							
32	0,6	24	0,5	103	2,0	33	0,6	14	0,3	7	0,1	10	0,2	5	0,1	21	0,4			226107
		19	0,4	86	1,6							8	0,2							
5	0,4	7	0,6	18	1,4	4	0,3	4	0,3			6	0,5	1	0,1	12	0,9			
		5	0,4	14	1,1							3	0,2							
37	0,6	31	0,5	121	1,9	37	0,6	18	0,3	7	0,1	16	0,2	6	0,1	33	0,5			
		24	0,4	100	1,5							11	0,2							

Stadtkreis / Landkreis Gemeinde	Wahl- berech- tigte	Wäh- ler	Wahl- betei- ligung	Erst-/ Zweit- stim- men	Un- gültige Stimmen		Gültige Stimmen	V o n d e n g ü l t i g e n S t i m m e n										
					CDU	SPD		FDP/DVP	GRÜNE		PDS							
Schlüssel	Name	Anz.	%	E/Z	Anz.	%	Anz.	%	Anz.	%	Anz.	%	Anz.	%	Anz.	%		
226	Noch: Landkreis Rhein-Neckar-Kreis																	
226032	Hockenheim, Stadt Ohne Briefwahl	13936	9669 (81,2)	E	186	1,9	9483	3854	40,6	4136	43,6	320	3,4	503	5,3	102	1,1	
				Z	177	1,8	9492	3355	35,3	3917	41,3	736	7,8	650	6,8	102	1,1	
	Briefwahl	1951	E	22	1,1	1929	944	48,9	690	35,8	62	3,2	103	5,3	18	0,9		
				Z	14	0,7	1937	851	43,9	664	34,3	151	7,8	108	5,6	18	0,9	
	Zusammen	13936	11620	83,4	E	208	1,8	11412	4798	42,0	4826	42,3	382	3,3	606	5,3	120	1,1
				Z	191	1,6	11429	4206	36,8	4581	40,1	887	7,8	758	6,6	120	1,0	
226036	Ilvesheim Ohne Briefwahl	5481	3949 (88,4)	E	58	1,5	3891	1536	39,5	1947	50,0	93	2,4	136	3,5	31	0,8	
				Z	48	1,2	3901	1362	34,9	1701	43,6	248	6,4	307	7,9	38	1,0	
	Briefwahl	994	E	8	0,8	986	445	45,1	439	44,5	25	2,5	38	3,9	13	1,3		
				Z	3	0,3	991	386	39,0	390	39,4	83	8,4	59	6,0	9	0,9	
	Zusammen	5481	4943	90,2	E	66	1,3	4877	1981	40,6	2386	48,9	118	2,4	174	3,6	44	0,9
				Z	51	1,0	4892	1748	35,7	2091	42,7	331	6,8	366	7,5	47	1,0	
226037	Ketsch Ohne Briefwahl	9809	7194 (85,2)	E	147	2,0	7047	3012	42,7	3132	44,4	213	3,0	297	4,2	63	0,9	
				Z	109	1,5	7085	2651	37,4	2943	41,5	526	7,4	434	6,1	76	1,1	
	Briefwahl	1336	E	12	0,9	1324	577	43,6	565	42,7	42	3,2	61	4,6	9	0,7		
				Z	13	1,0	1323	485	36,7	514	38,9	131	9,9	95	7,2	14	1,1	
	Zusammen	9809	8530	87,0	E	159	1,9	8371	3589	42,9	3697	44,2	255	3,0	358	4,3	72	0,9
				Z	122	1,4	8408	3136	37,3	3457	41,1	657	7,8	529	6,3	90	1,1	
226038	Ladenburg, Stadt Ohne Briefwahl	8402	6061 (87,5)	E	81	1,3	5980	2397	40,1	2981	49,8	165	2,8	206	3,4	44	0,7	
				Z	65	1,1	5996	2194	36,6	2420	40,4	428	7,1	576	9,6	55	0,9	
	Briefwahl	1420	E	12	0,8	1408	613	43,5	649	46,1	46	3,3	59	4,2	2	0,1		
				Z	14	1,0	1406	528	37,6	524	37,3	131	9,3	149	10,6	9	0,6	
	Zusammen	8402	7481	89,0	E	93	1,2	7388	3010	40,7	3630	49,1	211	2,9	265	3,6	46	0,6
				Z	79	1,1	7402	2722	36,8	2944	39,8	559	7,6	725	9,8	64	0,9	
226040	Laudenbach Ohne Briefwahl	4355	3211 (87,4)	E	57	1,8	3154	1362	43,2	1477	46,8	87	2,8	96	3,0	16	0,5	
				Z	51	1,6	3160	1226	38,8	1313	41,6	232	7,3	189	6,0	22	0,7	
	Briefwahl	652	E	4	0,6	648	327	50,5	255	39,4	17	2,6	26	4,0	4	0,6		
				Z	6	0,9	646	279	43,2	236	36,5	58	9,0	44	6,8	5	0,8	
	Zusammen	4355	3863	88,7	E	61	1,6	3802	1689	44,4	1732	45,6	104	2,7	122	3,2	20	0,5
				Z	57	1,5	3806	1505	39,5	1549	40,7	290	7,6	233	6,1	27	0,7	
226041	Leimen Ohne Briefwahl	17423	12366 (82,3)	E	270	2,2	12096	5476	45,3	5263	43,5	383	3,2	575	4,8			
				Z	235	1,9	12131	4844	39,9	4689	38,7	920	7,6	932	7,7	110	0,9	
	Briefwahl	2312	E	19	0,8	2293	1056	46,1	894	39,0	105	4,6	166	7,2				
				Z	16	0,7	2296	876	38,2	767	33,4	287	12,5	224	9,8	31	1,4	
	Zusammen	17423	14678	84,2	E	289	2,0	14389	6532	45,4	6157	42,8	488	3,4	741	5,1		
				Z	251	1,7	14427	5720	39,6	5456	37,8	1207	8,4	1156	8,0	141	1,0	
226104	Lobbach Ohne Briefwahl	1812	1368 (84,2)	E	27	2,0	1341	614	45,8	569	42,4	40	3,0	66	4,9			
				Z	25	1,8	1343	555	41,3	539	40,1	93	6,9	82	6,1	7	0,5	
	Briefwahl	186	E	1	0,5	185	90	48,6	79	42,7	4	2,2	10	5,4				
				Z	1	0,5	185	86	46,5	68	36,8	10	5,4	12	6,5	1	0,5	
	Zusammen	1812	1554	85,8	E	28	1,8	1526	704	46,1	648	42,5	44	2,9	76	5,0		
				Z	26	1,7	1528	641	42,0	607	39,7	103	6,7	94	6,2	8	0,5	

Stadt- und Landkreisen Baden-Württembergs

wurden abgegeben für																				Schlüssel
DVU		GRAUE		REP		Pro DM		Tier-schutz		NPD		ödp		PBC		Sonstige Parteien		Einzel-bewerber		
Anz.	%	Anz.	%	Anz.	%	Anz.	%	Anz.	%	Anz.	%	Anz.	%	Anz.	%	Anz.	%	Anz.	%	
																				226
62	0,7	43	0,5	403	4,2	82	0,9	43	0,5	17	0,2	24	0,3	31	0,3	21	0,2	46	0,5	226032
		21	0,2	384	4,0							16	0,2	32	0,3	75	0,8			
12	0,6	14	0,7	75	3,9	19	1,0	7	0,4	8	0,4	4	0,2	4	0,2	6	0,3	9	0,5	
		6	0,3	71	3,7							1	0,1	5	0,3	16	0,8			
74	0,6	57	0,5	478	4,2	101	0,9	50	0,4	25	0,2	28	0,2	35	0,3	27	0,2	55	0,5	
		27	0,2	455	4,0							17	0,1	37	0,3	91	0,8			
																				226036
25	0,6	17	0,4	119	3,1	33	0,8	11	0,3	7	0,2	12	0,3	14	0,4	27	0,7			
		13	0,3	110	2,8							5	0,1							
9	0,9	8	0,8	17	1,7	12	1,2			4	0,4	1	0,1			9	0,9			
		9	0,9	20	2,0							1	0,1							
34	0,7	25	0,5	136	2,8	45	0,9	11	0,2	11	0,2	13	0,3	14	0,3	36	0,7			
		22	0,4	130	2,7							6	0,1							
																				226037
37	0,5	43	0,6	214	3,0	68	1,0	27	0,4	24	0,3	21	0,3	7	0,1	12	0,2	33	0,5	
		28	0,4	199	2,8							10	0,1	4	0,1	58	0,8			
9	0,7	12	0,9	41	3,1	19	1,4	1	0,1	1	0,1	6	0,5	2	0,2	2	0,2	7	0,5	
		6	0,5	32	2,4							3	0,2			13	1,0			
46	0,5	55	0,7	255	3,0	87	1,0	28	0,3	25	0,3	27	0,3	9	0,1	14	0,2	40	0,5	
		34	0,4	231	2,7							13	0,2	4	0,0	71	0,8			
																				226038
38	0,6	25	0,4	148	2,5	40	0,7	23	0,4	14	0,2	14	0,2	14	0,2	25	0,4			
		21	0,4	140	2,3							8	0,1							
4	0,3	11	0,8	22	1,6	6	0,4	6	0,4	1	0,1	6	0,4	3	0,2	9	0,6			
		8	0,6	25	1,8							3	0,2							
42	0,6	36	0,5	170	2,3	46	0,6	29	0,4	15	0,2	20	0,3	17	0,2	34	0,5			
		29	0,4	165	2,2							11	0,1							
																				226040
46	1,5	18	0,6	90	2,9	20	0,6	8	0,3	10	0,3	8	0,3	3	0,1	15	0,5			
		16	0,5	54	1,7							6	0,2							
8	1,2	7	1,1	12	1,9	2	0,3	2	0,3							3	0,5			
		4	0,6	5	0,8															
54	1,4	25	0,7	102	2,7	22	0,6	10	0,3	10	0,3	8	0,2	3	0,1	18	0,5			
		20	0,5	59	1,6							6	0,2							
																				226041
56	0,5	23	0,2	311	2,6	86	0,7	42	0,3	15	0,1	62	0,5	35	0,3	79	0,7	26	0,2	
				279	2,3							21	0,2							
16	0,7	3	0,1	55	2,4	17	0,7	8	0,3	3	0,1	9	0,4	4	0,2	8	0,3	8	0,3	
				46	2,0							6	0,3							
72	0,5	26	0,2	366	2,5	103	0,7	50	0,3	18	0,1	71	0,5	39	0,3	87	0,6	34	0,2	
				325	2,3							27	0,2							
																				226104
2	0,1	2	0,1	42	3,1	5	0,4	3	0,2	6	0,4	5	0,4	3	0,2	7	0,5	5	0,4	
				38	2,8							1	0,1							
				2	1,1															
		1	0,5	3	1,6	1	0,5	1	0,5			1	0,5			1	0,5			
				44	2,9							5	0,3							
2	0,1	3	0,2	41	2,7	6	0,4	4	0,3	6	0,4	2	0,1	3	0,2	8	0,5	5	0,3	

Stadtkreis / Landkreis Gemeinde	Wahl- berech- tigte	Wäh- ler	Wahl- betei- ligung	Erst-/ Zweit- stim- men	Un- gültige Stimmen		Gültige Stimmen	V o n d e n g ü l t i g e n S t i m m e n								
					CDU	SPD		FDP/DVP	GRÜNE		PDS					
Schlüssel	Name	Anz.	%	E/Z	Anz.	%	Anz.	%	Anz.	%	Anz.	%	Anz.	%	Anz.	%
226	Noch: Landkreis Rhein-Neckar-Kreis															
226046	Malsch															
	Ohne Briefwahl	2295	1789 (87,2)	E	38 2,1	1751	857 48,9	625 35,7	57 3,3	108 6,2						
				Z	27 1,5	1762	818 46,4	571 32,4	104 5,9	128 7,3				16 0,9		
	Briefwahl		236	E	4 1,7	232	128 55,2	73 31,5	8 3,4	13 5,6						
				Z	0 0,0	236	110 46,6	70 29,7	22 9,3	14 5,9						
	Zusammen	2295	2025 88,2	E	42 2,1	1983	985 49,7	698 35,2	65 3,3	121 6,1						
				Z	27 1,3	1998	928 46,4	641 32,1	126 6,3	142 7,1				16 0,8		
226048	Mauer															
	Ohne Briefwahl	2497	1875 (88,3)	E	36 1,9	1839	780 42,4	797 43,3	50 2,7	128 7,0						
				Z	29 1,5	1846	718 38,9	740 40,1	92 5,0	162 8,8				22 1,2		
	Briefwahl		367	E	4 1,1	363	198 54,5	111 30,6	8 2,2	30 8,3						
				Z	2 0,5	365	173 47,4	103 28,2	33 9,0	37 10,1				2 0,5		
	Zusammen	2497	2242 89,8	E	40 1,8	2202	978 44,4	908 41,2	58 2,6	158 7,2						
				Z	31 1,4	2211	891 40,3	843 38,1	125 5,7	199 9,0				24 1,1		
226049	Meckesheim															
	Ohne Briefwahl	3921	2775 (82,1)	E	64 2,3	2711	1153 42,5	1191 43,9	76 2,8	152 5,6						
				Z	52 1,9	2723	1019 37,4	1097 40,3	181 6,6	202 7,4				21 0,8		
	Briefwahl		531	E	5 0,9	526	254 48,3	187 35,6	21 4,0	22 4,2						
				Z	4 0,8	527	224 42,5	166 31,5	51 9,7	35 6,6				7 1,3		
	Zusammen	3921	3306 84,3	E	69 2,1	3237	1407 43,5	1378 42,6	97 3,0	174 5,4						
				Z	56 1,7	3250	1243 38,2	1263 38,9	232 7,1	237 7,3				28 0,9		
226054	Mühlhausen															
	Ohne Briefwahl	5332	4114 (85,8)	E	100 2,4	4014	2052 51,1	1427 35,6	95 2,4	174 4,3						
				Z	80 1,9	4034	1904 47,2	1280 31,7	227 5,6	246 6,1				22 0,5		
	Briefwahl		525	E	8 1,5	517	249 48,2	179 34,6	26 5,0	27 5,2						
				Z	5 1,0	520	230 44,2	154 29,6	53 10,2	36 6,9				4 0,8		
	Zusammen	5332	4639 87,0	E	108 2,3	4531	2301 50,8	1606 35,4	121 2,7	201 4,4						
				Z	85 1,8	4554	2134 46,9	1434 31,5	280 6,1	282 6,2				26 0,6		
226055	Neckarbischofsheim, Stadt															
	Ohne Briefwahl	2769	2085 (83,0)	E	41 2,0	2044	801 39,2	1005 49,2	54 2,6	92 4,5						
				Z	36 1,7	2049	713 34,8	866 42,3	138 6,7	161 7,9				19 0,9		
	Briefwahl		252	E	3 1,2	249	112 45,0	101 40,6	10 4,0	16 6,4						
				Z	0 0,0	252	100 39,7	83 32,9	22 8,7	27 10,7				5 2,0		
	Zusammen	2769	2337 84,4	E	44 1,9	2293	913 39,8	1106 48,2	64 2,8	108 4,7						
				Z	36 1,5	2301	813 35,3	949 41,2	160 7,0	188 8,2				24 1,0		
226056	Nackargemünd, Stadt															
	Ohne Briefwahl	10432	7232 (85,2)	E	81 1,1	7151	2905 40,6	3135 43,8	229 3,2	635 8,9						
				Z	56 0,8	7176	2459 34,3	2688 37,5	640 8,9	991 13,8				101 1,4		
	Briefwahl		1820	E	24 1,3	1796	771 42,9	674 37,5	80 4,5	184 10,2						
				Z	5 0,3	1815	655 36,1	582 32,1	202 11,1	244 13,4				27 1,5		
	Zusammen	10432	9052 86,8	E	105 1,2	8947	3676 41,1	3809 42,6	309 3,5	819 9,2						
				Z	61 0,7	8991	3114 34,6	3270 36,4	842 9,4	1235 13,7				128 1,4		
226058	Neidenstein															
	Ohne Briefwahl	1386	1073 (87,5)	E	37 3,4	1036	417 40,3	460 44,4	46 4,4	56 5,4						
				Z	23 2,1	1050	376 35,8	403 38,4	64 6,1	74 7,0				12 1,1		
	Briefwahl		152	E	0 0,0	152	62 40,8	61 40,1	10 6,6	11 7,2						
				Z	1 0,7	151	51 33,8	60 39,7	15 9,9	16 10,6				1 0,7		
	Zusammen	1386	1225 88,4	E	37 3,0	1188	479 40,3	521 43,9	56 4,7	67 5,6						
				Z	24 2,0	1201	427 35,6	463 38,6	79 6,6	90 7,5				13 1,1		

Stadt- und Landkreisen Baden-Württembergs

wurden abgegeben für																				Schlüssel
DVU		GRAUE		REP		Pro DM		Tier- schutz		NPD		ödp		PBC		Sonstige Parteien		Einzel- bewerber		
Anz.	%	Anz.	%	Anz.	%	Anz.	%	Anz.	%	Anz.	%	Anz.	%	Anz.	%	Anz.	%	Anz.	%	
																				226
6	0,3	4	0,2	74 68	4,2 3,9	17	1,0	6	0,3	5	0,3	22 5	1,3 0,3	3	0,2	11	0,6	8	0,5	226046
				5 7	2,2 3,0	4	1,7	2	0,8			4 3	1,7 1,3	1	0,4	3	1,3	1	0,4	
6	0,3	4	0,2	79 75	4,0 3,8	21	1,1	8	0,4	5	0,3	26 8	1,3 0,4	4	0,2	14	0,7	9	0,5	
11	0,6	6	0,3	61 46	3,3 2,5	13	0,7	3	0,2	6	0,3	10 8	0,5 0,4	2	0,1	17	0,9	13	0,7	226048
2	0,5	1	0,3	10 8	2,8 2,2	1	0,3	2	0,5			1 1	0,3 0,3	1	0,3	1	0,3	5	1,4	
13	0,6	7	0,3	71 54	3,2 2,4	14	0,6	5	0,2	6	0,3	11 9	0,5 0,4	3	0,1	18	0,8	18	0,8	
25	0,9	6	0,2	111 96	4,1 3,5	23	0,8	10	0,4	7	0,3	20 9	0,7 0,3	10	0,4	17	0,6	8	0,3	226049
6	1,1	2	0,4	30 22	5,7 4,2	3	0,6	3	0,6	1	0,2	6 3	1,1 0,6	1	0,2	3	0,6	6	1,1	
31	1,0	8	0,2	141 118	4,4 3,6	26	0,8	13	0,4	8	0,2	26 12	0,8 0,4	11	0,3	20	0,6	14	0,4	
27	0,7	5	0,1	209 186	5,2 4,6	38	0,9	22	0,5	12	0,3	42 19	1,0 0,5	17	0,4	29	0,7	15	0,4	226054
1	0,2	4	0,8	19 13	3,7 2,5	9	1,7	3	0,6			10 4	1,9 0,8			9	1,7	7	1,4	
28	0,6	9	0,2	228 199	5,0 4,4	47	1,0	25	0,5	12	0,3	52 23	1,1 0,5	17	0,4	38	0,8	22	0,5	
14	0,7	5	0,2	77 81	3,8 4,0	21	1,0	8	0,4	2	0,1	5 4	0,2 0,2	4	0,2	13	0,6	10	0,5	226055
				5 7	2,0 2,8	2	0,8	2	0,8			1	0,4			3	1,2	5	2,0	
14	0,6	5	0,2	82 88	3,6 3,8	23	1,0	10	0,4	2	0,1	5 5	0,2 0,2	4	0,2	16	0,7	15	0,7	
47	0,7	9	0,1	126 105	1,8 1,5	44	0,6	20	0,3	11	0,2	25 14	0,3 0,2	5	0,1	42	0,6	96	1,3	226056
5	0,3	8	0,4	48 39	2,7 2,1	23	1,3	7	0,4	5	0,3	8 2	0,4 0,1			16	0,9	31	1,7	
52	0,6	17	0,2	174 144	1,9 1,6	67	0,7	27	0,3	16	0,2	33 16	0,4 0,2	5	0,1	58	0,6	127	1,4	
16	1,5	2	0,2	49 50	4,7 4,8	6	0,6	6	0,6	5	0,5	7 4	0,7 0,4	24	2,3	8	0,8	1	0,1	226058
1	0,7			8 5	5,3 3,3	1	0,7									1	0,7			
17	1,4	2	0,2	57 55	4,8 4,6	7	0,6	6	0,5	5	0,4	7 4	0,6 0,3	24	2,0	9	0,7	1	0,1	

Stadtkreis / Landkreis Gemeinde	Wahl- berach- tigte	Wäh- ler	Wahl- betei- ligung	Erst-/ Zweit- stim- men	Un- gültige Stimmen		Gültige Stimmen	V o n d e n g ü l t i g e n S t i m m e n									
					CDU	SPD		FDP/DVP	GRÜNE	PDS							
Schlüssel	Name	Anz.	%	E/Z	Anz.	%	Anz.	%	Anz.	%	Anz.	%	Anz.	%	Anz.	%	
226	Noch: Landkreis Rhein-Neckar-Kreis																
226059	Neulußheim Ohne Briefwahl	4222	3107 (84,3)	E Z	71 2,3 54 1,7		3036 3053	1191 39,2 1088 35,6	1402 46,2 1341 43,9	87 2,9 181 5,9	116 3,8 152 5,0	26 0,9 23 0,8					
	Briefwahl		514	E Z	7 1,4 3 0,6		507 511	246 48,5 222 43,4	195 38,5 195 38,2	17 3,4 38 7,4	10 2,0 16 3,1	2 0,4 5 1,0					
	Zusammen	4222	3621 85,8	E Z	78 2,2 57 1,6		3543 3564	1437 40,6 1310 36,8	1597 45,1 1536 43,1	104 2,9 219 6,1	126 3,6 168 4,7	28 0,8 28 0,8					
226060	Nußloch Ohne Briefwahl	7631	5678 (85,5)	E Z	97 1,7 70 1,2		5581 5608	2212 39,6 1955 34,9	2549 45,7 2298 41,0	332 5,9 577 10,3	278 5,0 440 7,8	40 0,7					
	Briefwahl		959	E Z	10 1,0 5 0,5		949 954	429 45,2 386 40,5	377 39,7 328 34,4	54 5,7 97 10,2	52 5,5 80 8,4	8 0,8					
	Zusammen	7631	6637 87,0	E Z	107 1,6 75 1,1		6530 6562	2641 40,4 2341 35,7	2926 44,8 2626 40,0	386 5,9 674 10,3	330 5,1 520 7,9	48 0,7					
226062	Oftersheim Ohne Briefwahl	7854	5614 (83,3)	E Z	93 1,7 70 1,2		5521 5544	2082 37,7 1906 34,4	2683 48,6 2515 45,4	188 3,4 358 6,5	233 4,2 349 6,3	48 0,9 60 1,1					
	Briefwahl		1092	E Z	5 0,5 5 0,5		1087 1087	463 42,6 404 37,2	473 43,5 434 39,9	55 5,1 117 10,8	42 3,9 64 5,9	4 0,4 7 0,6					
	Zusammen	7854	6706 85,4	E Z	98 1,5 75 1,1		6608 6631	2545 38,5 2310 34,8	3156 47,8 2949 44,5	243 3,7 475 7,2	275 4,2 413 6,2	52 0,8 67 1,0					
226063	Plankstadt Ohne Briefwahl	7304	5247 (84,5)	E Z	104 2,0 97 1,8		5143 5150	2139 41,6 1893 36,8	2338 45,5 2217 43,0	172 3,3 366 7,1	238 4,6 315 6,1	47 0,9 46 0,9					
	Briefwahl		1052	E Z	15 1,4 13 1,2		1037 1039	492 47,4 443 42,6	394 38,0 373 35,9	35 3,4 70 6,7	66 6,4 81 7,8	6 0,6 15 1,4					
	Zusammen	7304	6299 86,2	E Z	119 1,9 110 1,7		6180 6189	2631 42,6 2336 37,7	2732 44,2 2590 41,8	207 3,3 436 7,0	304 4,9 396 6,4	53 0,9 61 1,0					
226065	Rauenberg, Stadt Ohne Briefwahl	5368	4073 (85,8)	E Z	102 2,5 67 1,6		3971 4006	2079 52,4 1916 47,8	1341 33,8 1218 30,4	129 3,2 270 6,7	209 5,3 293 7,3	35 0,9					
	Briefwahl		600	E Z	7 1,2 6 1,0		593 594	331 55,8 294 49,5	167 28,2 148 24,9	26 4,4 55 9,3	41 6,9 68 11,4	2 0,3					
	Zusammen	5368	4673 87,1	E Z	109 2,3 73 1,6		4564 4600	2410 52,8 2210 48,0	1508 33,0 1366 29,7	155 3,4 325 7,1	250 5,5 361 7,8	37 0,8					
226066	Reichartshausen Ohne Briefwahl	1441	1095 (83,8)	E Z	26 2,4 25 2,3		1069 1070	450 42,1 386 36,1	461 43,1 442 41,3	37 3,5 87 8,1	55 5,1 55 5,1	15 1,4					
	Briefwahl		125	E Z	0 0,0 0 0,0		125 125	57 45,6 55 44,0	41 32,8 36 28,8	6 4,8 9 7,2	8 6,4 8 6,4						
	Zusammen	1441	1220 84,7	E Z	26 2,1 25 2,0		1194 1195	507 42,5 441 36,9	502 42,0 478 40,0	43 3,6 96 8,0	63 5,3 63 5,3	15 1,3					
226068	Reilingen Ohne Briefwahl	5027	3730 (85,1)	E Z	65 1,7 67 1,8		3665 3663	1582 43,2 1428 39,0	1429 39,0 1441 39,3	293 8,0 307 8,4	153 4,2 214 5,8	18 0,5 32 0,9					
	Briefwahl		625	E Z	4 0,6 2 0,3		621 623	302 48,6 284 45,6	196 31,6 194 31,1	61 9,8 66 10,6	23 3,7 34 5,5	6 1,0 5 0,8					
	Zusammen	5027	4355 86,6	E Z	69 1,6 69 1,6		4286 4286	1884 44,0 1712 39,9	1625 37,9 1635 38,1	354 8,3 373 8,7	176 4,1 248 5,8	24 0,6 37 0,9					

Stadt- und Landkreisen Baden-Württembergs

w u r d e n a b g e g e b e n f ü r																				Schlüssel
DVU		GRAUE		REP		Pro DM		Tier- schutz		NPD		ödp		PBC		Sonstige Parteien		Einzel- bewerber		
Anz.	%	Anz.	%	Anz.	%	Anz.	%	Anz.	%	Anz.	%	Anz.	%	Anz.	%	Anz.	%	Anz.	%	
32	1,0	22	0,7	148	4,9	35	1,1	18	0,6	2	0,1	5	0,2	16	0,5	8	0,3	15	0,5	226059
		16	0,5	131	4,3							6	0,2	15	0,5	13	0,4			
3	0,6	2	0,4	28	5,5	4	0,8	4	0,8	2	0,4	1	0,2	1	0,2	1	0,2	4	0,8	
		2	0,4	17	3,3											3	0,6			
35	1,0	24	0,7	176	5,0	39	1,1	22	0,6	4	0,1	6	0,2	17	0,5	9	0,3	19	0,5	
		18	0,5	148	4,2							6	0,2	15	0,4	16	0,4			
21	0,4	11	0,2	166	3,0	26	0,5	18	0,3	4	0,1	29	0,5	12	0,2	25	0,4	15	0,3	226060
				168	3,0							13	0,2							
4	0,4	2	0,2	20	2,1	12	1,3	3	0,3			9	0,9	4	0,4	14	1,5	8	0,8	
				14	1,5							2	0,2							
25	0,4	13	0,2	186	2,8	38	0,6	21	0,3	4	0,1	38	0,6	16	0,2	39	0,6	23	0,4	
				182	2,8							15	0,2							
50	0,9	25	0,5	208	3,8	50	0,9	30	0,5	16	0,3	15	0,3	6	0,1	14	0,3	19	0,3	226062
		21	0,4	149	2,7							6	0,1	7	0,1	27	0,5			
4	0,4	4	0,4	37	3,4	6	0,6	10	0,9	3	0,3	3	0,3	1	0,1	1	0,1	4	0,4	
		2	0,2	30	2,8							2	0,2	1	0,1	3	0,3			
54	0,8	29	0,4	245	3,7	56	0,8	40	0,6	19	0,3	18	0,3	7	0,1	15	0,2	23	0,3	
		23	0,3	179	2,7							8	0,1	8	0,1	30	0,5			
32	0,6	18	0,3	152	3,0	52	1,0	29	0,6	12	0,2	8	0,2	8	0,2	9	0,2	14	0,3	226063
		17	0,3	133	2,6							6	0,1	4	0,1	28	0,5			
1	0,1	9	0,9	22	2,1	7	0,7	8	0,8	1	0,1	5	0,5	3	0,3	1	0,1	4	0,4	
		7	0,7	25	2,4									2	0,2	6	0,6			
33	0,5	27	0,4	174	2,8	59	1,0	37	0,6	13	0,2	13	0,2	11	0,2	10	0,2	18	0,3	
		24	0,4	158	2,6							6	0,1	6	0,1	34	0,5			
35	0,9	7	0,2	158	4,0	30	0,7	13	0,3	7	0,2	38	1,0	5	0,1	33	0,8	17	0,4	226065
				139	3,5							5	0,1							
2	0,3	2	0,3	17	2,9	2	0,3	5	0,8	1	0,2	9	1,5			1	0,2	2	0,3	
				11	1,9							3	0,5							
37	0,8	9	0,2	175	3,8	32	0,7	18	0,4	8	0,2	47	1,0	5	0,1	34	0,7	19	0,4	
				150	3,3							8	0,2							
13	1,2	3	0,3	56	5,2	8	0,7	3	0,3	3	0,3	9	0,8	3	0,3	4	0,4	1	0,1	226066
				48	4,5															
				11	8,8	2	1,6	2	1,6							1	0,8	2	1,6	
				12	9,6															
13	1,1	3	0,3	67	5,6	10	0,8	5	0,4	3	0,3	9	0,8	3	0,3	5	0,4	3	0,3	
				60	5,0															
15	0,4	12	0,3	133	3,6	17	0,5	15	0,4	5	0,1	12	0,3	15	0,4	6	0,2	12	0,3	226068
		14	0,4	128	3,5							7	0,2	13	0,4	27	0,7			
3	0,5	8	1,3	19	3,1	4	0,6	2	0,3			3	0,5	2	0,3	1	0,2			
		2	0,3	22	3,5							1	0,2			6	1,0			
18	0,4	20	0,5	152	3,5	21	0,5	17	0,4	5	0,1	15	0,3	17	0,4	7	0,2	12	0,3	
		16	0,4	150	3,5							8	0,2	13	0,3	33	0,8			

226

Stadtkreis / Landkreis Gemeinde ...	Wahl- berech- tigte	Wäh- ler	Wahl- betei- ligung	Erst-/ Zweit- stim- men	Un- gültige Stimmen		Gültige Stimmen		V o n d e n g ü l t i g e n S t i m m e n								
					CDU	SPD	FDP/DVP	GRÜNE	PDS								
Schlüssel	Name	Anz.	%	E/Z	Anz.	%	Anz.	%	Anz.	%	Anz.	%	Anz.	%	Anz.	%	
226	Noch: Landkreis Rhein-Neckar-Kreis																
226076	Sandhausen Ohne Briefwahl	10431	7765 (85,2)	E Z	132 103	1,7 1,3	7633 7662	2925 2565	38,3 33,5	3788 3434	49,6 44,8	325 653	4,3 8,5	315 494	4,1 6,4	70 0,9	
	Briefwahl		1275	E Z	13 9	1,0 0,7	1262 1266	514 447	40,7 35,3	565 509	44,8 40,2	66 138	5,2 10,9	62 95	4,9 7,5	9 0,7	
	Zusammen	10431	9040 86,7	E Z	145 112	1,6 1,2	8895 8928	3439 3012	38,7 33,7	4353 3943	48,9 44,2	391 791	4,4 8,9	377 589	4,2 6,6	79 0,9	
226103	St. Leon-Rot Ohne Briefwahl	8327	6589 (87,7)	E Z	150 133	2,3 2,0	6439 6456	3406 3125	52,9 48,4	2179 1999	33,8 31,0	205 417	3,2 6,5	289 398	4,5 6,2	31 0,5	
	Briefwahl		784	E Z	6 6	0,8 0,8	778 778	422 394	54,2 50,6	229 208	29,4 26,7	30 57	3,9 7,3	47 59	6,0 7,6	2 0,3	
	Zusammen	8327	7373 88,5	E Z	156 139	2,1 1,9	7217 7234	3828 3519	53,0 48,6	2408 2207	33,4 30,5	235 474	3,3 6,6	336 457	4,7 6,3	33 0,5	
226080	Schönau, Stadt Ohne Briefwahl	3529	2526 (83,3)	E Z	41 35	1,6 1,4	2485 2491	875 781	35,2 31,4	1339 1200	53,9 48,2	75 183	3,0 7,3	116 184	4,7 7,4	22 0,9	
226081	Schönbrunn Ohne Briefwahl	2274	1735 (83,9)	E Z	29 24	1,7 1,4	1706 1711	659 578	38,6 33,8	815 754	47,8 44,1	44 103	2,6 6,0	93 133	5,5 7,8	12 0,7	
	Briefwahl		200	E Z	2 2	1,0 1,0	198 198	100 87	50,5 43,9	79 58	39,9 29,3	5 18	2,5 9,1	10 23	5,1 11,6	4 2,0	
	Zusammen	2274	1935 85,1	E Z	31 26	1,6 1,3	1904 1909	759 665	39,9 34,8	894 812	47,0 42,5	49 121	2,6 6,3	103 156	5,4 8,2	16 0,8	
226082	Schriesheim, Stadt Ohne Briefwahl	10529	7381 (86,4)	E Z	114 90	1,5 1,2	7267 7291	3090 2664	42,5 36,5	3259 2637	44,8 36,2	252 704	3,5 9,7	411 865	5,7 11,9	65 90	0,9 1,2
	Briefwahl		1933	E Z	30 17	1,6 0,9	1903 1916	896 769	47,1 40,1	739 613	38,8 32,0	75 216	3,9 11,3	112 205	5,9 10,7	26 22	1,4 1,1
	Zusammen	10529	9314 88,5	E Z	144 107	1,5 1,1	9170 9207	3986 3433	43,5 37,3	3998 3250	43,6 35,3	327 920	3,6 10,0	523 1070	5,7 11,6	91 112	1,0 1,2
226084	Schwetzingen, Stadt Ohne Briefwahl	15347	10637 (81,0)	E Z	191 170	1,8 1,6	10446 10467	4351 3932	41,7 37,6	4499 4184	43,1 40,0	291 751	2,8 7,2	634 855	6,1 8,2	101 131	1,0 1,3
	Briefwahl		2124	E Z	18 23	0,8 1,1	2106 2101	981 861	46,6 41,0	759 701	36,0 33,4	78 202	3,7 9,6	163 188	7,7 8,9	11 16	0,5 0,8
	Zusammen	15347	12761 83,1	E Z	209 193	1,6 1,5	12552 12568	5332 4793	42,5 38,1	5258 4885	41,9 38,9	369 953	2,9 7,6	797 1043	6,3 8,3	112 147	0,9 1,2
226085	Sinsheim, Stadt Ohne Briefwahl	23524	16677 (79,7)	E Z	357 292	2,1 1,8	16320 16385	7201 6372	44,1 38,9	6556 5914	40,2 36,1	568 1225	3,5 7,5	945 1193	5,8 7,3	181 1,1	
	Briefwahl		2466	E Z	31 14	1,3 0,6	2435 2452	1171 1000	48,1 40,8	817 731	33,6 29,8	90 256	3,7 10,4	184 223	7,6 9,1	19 0,8	
	Zusammen	23524	19143 81,4	E Z	388 306	2,0 1,6	18755 18837	8372 7372	44,6 39,1	7373 6645	39,3 35,3	658 1481	3,5 7,9	1129 1416	6,0 7,5	200 1,1	
226086	Spechbach Ohne Briefwahl	1164	876 (88,7)	E Z	16 19	1,8 2,2	860 857	335 304	39,0 35,5	384 351	44,7 41,0	45 66	5,2 7,7	55 72	6,4 8,4	9 1,1	
	Briefwahl		159	E Z	6 5	3,8 3,1	153 154	75 71	49,0 46,1	61 54	39,9 35,1	7 12	4,6 7,8	8 11	5,2 7,1	1 0,6	
	Zusammen	1164	1035 88,9	E Z	22 24	2,1 2,3	1013 1011	410 375	40,5 37,1	445 405	43,9 40,1	52 78	5,1 7,7	63 83	6,2 8,2	10 1,0	

Stadt- und Landkreisen Baden-Württembergs

wurden abgegeben für																				Schlüssel
DVU		GRAUE		REP		Pro DM		Tier- schutz		NPD		ödp		PBC		Sonstige Parteien		Einzel- bewerber		
Anz.	%	Anz.	%	Anz.	%	Anz.	%	Anz.	%	Anz.	%	Anz.	%	Anz.	%	Anz.	%	Anz.	%	
				239	3,1															
49	0,6	15	0,2	225	2,9	52	0,7	37	0,5	4	0,1	32	0,4	14	0,2	37	0,5	9	0,1	226076
				41	3,2							10	0,8					4	0,3	
9	0,7	3	0,2	34	2,7	4	0,3	2	0,2	3	0,2	3	0,2	4	0,3	6	0,5			
				280	3,1							42	0,5					13	0,1	
58	0,6	18	0,2	259	2,9	56	0,6	39	0,4	7	0,1	16	0,2	18	0,2	43	0,5			
				286	4,4							53	0,8					21	0,3	226103
24	0,4	12	0,2	299	4,6	39	0,6	14	0,2	7	0,1	22	0,3	29	0,4	40	0,6			
				39	5,0							6	0,8					5	0,6	
8	1,0	4	0,5	30	3,9	5	0,6	5	0,6	2	0,3	2	0,3	1	0,1	1	0,1			
				325	4,5							59	0,8					26	0,4	
32	0,4	16	0,2	329	4,5	44	0,6	19	0,3	9	0,1	24	0,3	30	0,4	41	0,6			
				55	2,2							12	0,5					13	0,5	226080
8	0,3	1	0,0	53	2,1	16	0,6	16	0,6	2	0,1	5	0,2	1	0,0	19	0,8			
				81	4,7							11	0,6					3	0,2	226081
8	0,5	5	0,3	82	4,8	7	0,4	5	0,3	5	0,3	8	0,5	1	0,1	10	0,6			
				2	1,0							1	0,5					1	0,5	
1	0,5			3	1,5			1	0,5			2	1,0			1	0,5			
				83	4,4							12	0,6					4	0,2	
9	0,5	5	0,3	85	4,5	7	0,4	6	0,3	5	0,3	10	0,5	1	0,1	11	0,6			
				106	1,5							22	0,3							226082
28	0,4	62	0,9	109	1,5	54	0,7	21	0,3	12	0,2	14	0,2	23	0,3	36	0,5			
		34	0,5																	
		13	0,7	35	1,8							7	0,4							
6	0,3	9	0,5	28	1,5	13	0,7	4	0,2	7	0,4	5	0,3	3	0,2	16	0,8			
		75	0,8	141	1,5							29	0,3							
34	0,4	43	0,5	137	1,5	67	0,7	25	0,3	19	0,2	19	0,2	26	0,3	52	0,6			
		53	0,5	337	3,2							32	0,3	27	0,3	34	0,3	87	0,8	226084
72	0,7	42	0,4	253	2,4	82	0,8	41	0,4	14	0,1	10	0,1	16	0,2	84	0,8			
		19	0,9	59	2,8							7	0,3	11	0,5	9	0,4	9	0,4	
8	0,4	12	0,6	48	2,3	27	1,3	8	0,4	1	0,0	2	0,1	9	0,4	18	0,9			
		72	0,6	396	3,2							39	0,3	38	0,3	43	0,3	96	0,8	
80	0,6	54	0,4	301	2,4	109	0,9	49	0,4	15	0,1	12	0,1	25	0,2	102	0,8			
		858	5,3									148	0,9					44	0,3	226085
97	0,6	24	0,1	813	5,0	123	0,8	66	0,4	37	0,2	81	0,5	159	1,0	100	0,6			
				138	5,7							24	1,0					11	0,5	
10	0,4	7	0,3	109	4,4	24	1,0	8	0,3	5	0,2	9	0,4	24	1,0	27	1,1			
				996	5,3							172	0,9					55	0,3	
107	0,6	31	0,2	922	4,9	147	0,8	74	0,4	42	0,2	90	0,5	183	1,0	127	0,7			
				25	2,9							6	0,7					10	1,2	226086
3	0,4	3	0,4	23	2,7	10	1,2	1	0,1			1	0,1	5	0,6	9	1,1			
				1	0,7													1	0,7	
1	0,6			2	1,3	1	0,6									1	0,6			
				26	2,6							6	0,6					11	1,1	
4	0,4	3	0,3	25	2,5	11	1,1	1	0,1			1	0,1	5	0,5	10	1,0			

Stadtkreis / Landkreis Gemeinde	Wahl- berech- tigte	Wäh- ler	Wahl- betei- ligung	Erst-/ Zweit- stim- men	Un- gültige Stimmen		Gültige Stimmen	V o n d e n g ü l t i g e n S t i m m e n									
					CDU	SPD		FDP/DVP		GRÜNE		PDS					
Schlüssel	Name	Anz.	%	E/Z	Anz.	%	Anz.	%	Anz.	%	Anz.	%	Anz.	%	Anz.	%	
226	Noch: Landkreis Rhein-Neckar-Kreis																
226091	Waibstadt, Stadt Ohne Briefwahl	3930	2739 (81,0)	E Z	70 60	2,6 2,2	2669 2679	1334 1230	50,0 45,9	952 887	35,7 33,1	86 172	3,2 6,4	143 160	5,4 6,0	20 0,7	
	Briefwahl		533	E Z	3 1	0,6 0,2	530 532	270 243	50,9 45,7	174 159	32,8 29,9	25 48	4,7 9,0	29 41	5,5 7,7	3 0,6	
	Zusammen	3930	3272 83,3	E Z	73 61	2,2 1,9	3199 3211	1604 1473	50,1 45,9	1126 1046	35,2 32,6	111 220	3,5 6,9	172 201	5,4 6,3	23 0,7	
226095	Walldorf, Stadt Ohne Briefwahl	9624	7238 (86,3)	E Z	138 121	1,9 1,7	7100 7117	3070 2735	43,2 38,4	3101 2764	43,7 38,8	290 609	4,1 8,6	336 529	4,7 7,4	62 0,9	
	Briefwahl		1198	E Z	9 9	0,8 0,8	1189 1189	534 460	44,9 38,7	482 419	40,5 35,2	52 137	4,4 11,5	73 117	6,1 9,8	8 0,7	
	Zusammen	9624	8436 87,7	E Z	147 130	1,7 1,5	8289 8306	3604 3195	43,5 38,5	3583 3183	43,2 38,3	342 746	4,1 9,0	409 646	4,9 7,8	70 0,8	
226096	Weinheim, Stadt Ohne Briefwahl	31012	21735 (83,6)	E Z	329 284	1,5 1,3	21406 21451	8792 7684	41,1 35,8	10151 8545	47,4 39,8	632 1851	3,0 8,6	788 1742	3,7 8,1	218 267	1,0 1,2
	Briefwahl		4836	E Z	43 23	0,9 0,5	4793 4813	2311 1997	48,2 41,5	1779 1474	37,1 30,6	253 615	5,3 12,8	226 415	4,7 8,6	46 48	1,0 1,0
	Zusammen	31012	26571 85,7	E Z	372 307	1,4 1,2	26199 26264	11103 9681	42,4 36,9	11930 10019	45,5 38,1	885 2466	3,4 9,4	1014 2157	3,9 8,2	264 315	1,0 1,2
226097	Wiesenbach Ohne Briefwahl	2254	1703 (88,4)	E Z	20 17	1,2 1,0	1683 1686	784 650	46,6 38,6	651 540	38,7 32,0	61 191	3,6 11,3	130 228	7,7 13,5	9 0,5	
	Briefwahl		318	E Z	1 0	0,3 0,0	317 318	161 124	50,8 39,0	103 87	32,5 27,4	7 45	2,2 14,2	31 44	9,8 13,8	2 0,6	
	Zusammen	2254	2021 89,7	E Z	21 17	1,0 0,8	2000 2004	945 774	47,3 38,6	754 627	37,7 31,3	68 236	3,4 11,8	161 272	8,1 13,6	11 0,5	
226098	Wiesloch, Stadt Ohne Briefwahl	16799	12054 (82,5)	E Z	193 166	1,6 1,4	11861 11888	5160 4708	43,5 39,6	5019 4339	42,3 36,5	379 860	3,2 7,2	755 1171	6,4 9,9	113 1,0	
	Briefwahl		2161	E Z	21 11	1,0 0,5	2140 2150	977 854	45,7 39,7	835 692	39,0 32,2	105 240	4,9 11,2	160 241	7,5 11,2	21 1,0	
	Zusammen	16799	14215 84,6	E Z	214 177	1,5 1,2	14001 14038	6137 5562	43,8 39,6	5854 5031	41,8 35,8	484 1100	3,5 7,8	915 1412	6,5 10,1	134 1,0	
226099	Wilhelmsfeld Ohne Briefwahl	2496	1743 (84,4)	E Z	20 16	1,1 0,9	1723 1727	648 558	37,6 32,3	814 750	47,2 43,4	69 138	4,0 8,0	135 165	7,8 9,6	20 1,2	
	Briefwahl		417	E Z	7 2	1,7 0,5	410 415	182 160	44,4 38,6	148 128	36,1 30,8	25 54	6,1 13,0	42 55	10,2 13,3	3 0,7	
	Zusammen	2496	2160 86,5	E Z	27 18	1,3 0,8	2133 2142	830 718	38,9 33,5	962 878	45,1 41,0	94 192	4,4 9,0	177 220	8,3 10,3	23 1,1	
226101	Zuzenhausen Ohne Briefwahl	1500	1209 (87,2)	E Z	17 12	1,4 1,0	1192 1197	555 488	46,6 40,8	530 479	44,5 40,0	24 72	2,0 6,0	38 80	3,2 6,7	7 0,6	
	Briefwahl		112	E Z	1 0	0,9 0,0	111 112	60 59	54,1 52,7	41 32	36,9 28,6	4 8	3,6 7,1	2 5	1,8 4,5	2 0,7	
	Zusammen	1500	1321 88,1	E Z	18 12	1,4 0,9	1303 1309	615 547	47,2 41,8	571 511	43,8 39,0	28 80	2,1 6,1	40 85	3,1 6,5	9 0,7	
226999	Nicht aufteilbare Briefwahl		509	E Z	13 10	2,6 2,0	496 499	208 174	41,9 34,9	230 208	46,4 41,7	23 51	4,6 10,2	13 30	2,6 6,0	5 1,0	

Stadt- und Landkreisen Baden-Württembergs

wurden abgegeben für																				Schlüssel
DVU		GRAUE		REP		Pro DM		Tier- schutz		NPD		ödp		PBC		Sonstige Parteien		Einzel- bewerber		
Anz.	%	Anz.	%	Anz.	%	Anz.	%	Anz.	%	Anz.	%	Anz.	%	Anz.	%	Anz.	%	Anz.	%	
																				226
20	0,7	4	0,1	134 121	5,0 4,5	15	0,6	11	0,4	4	0,1	13 9	0,5 0,3	9	0,3	17	0,6	7	0,3	226091
2	0,4			26 25	4,9 4,7	4	0,8	2	0,4	1	0,2	3 2	0,6 0,4			2	0,4	3	0,6	
22	0,7	4	0,1	160 146	5,0 4,5	19	0,6	13	0,4	5	0,2	16 11	0,5 0,3	9	0,3	19	0,6	10	0,3	
33	0,5	10	0,1	239 228	3,4 3,2	50	0,7	27	0,4	5	0,1	42 20	0,6 0,3	4	0,1	41	0,6	22	0,3	226095
5	0,4	2	0,2	28 17	2,4 1,4	7	0,6	2	0,2	3	0,3	14 6	1,2 0,5			6	0,5	6	0,5	
38	0,5	12	0,1	267 245	3,2 2,9	57	0,7	29	0,3	8	0,1	56 26	0,7 0,3	4	0,0	47	0,6	28	0,3	
154	0,7	183 139	0,9 0,6	598 532	2,8 2,5	246	1,1	85	0,4	89	0,4	44 19	0,2 0,1	22	0,1	76	0,4			226096
33	0,7	42 28	0,9 0,6	120 88	2,5 1,8	43	0,9	17	0,4	19	0,4	16 8	0,3 0,2	5	0,1	23	0,5			
187	0,7	225 167	0,9 0,6	718 620	2,7 2,4	289	1,1	102	0,4	108	0,4	60 27	0,2 0,1	27	0,1	99	0,4			
9	0,5	3	0,2	36 31	2,1 1,8	11	0,7	6	0,4	1	0,1	7 3	0,4 0,2	1	0,1	3	0,2	14	0,8	226097
2	0,6	1	0,3	7 6	2,2 1,9	1	0,3	2	0,6			4 1	1,3 0,3			3	0,9	4	1,3	
11	0,5	4	0,2	43 37	2,2 1,8	12	0,6	8	0,4	1	0,0	11 4	0,6 0,2	1	0,0	6	0,3	18	0,9	
75	0,6	16	0,1	395 350	3,3 2,9	72	0,6	40	0,3	19	0,2	123 47	1,0 0,4	34	0,3	44	0,4	30	0,3	226098
10	0,5	6	0,3	40 36	1,9 1,7	9	0,4	10	0,5	8	0,4	16 8	0,7 0,4	2	0,1	13	0,6	7	0,3	
85	0,6	22	0,2	435 386	3,1 2,7	81	0,6	50	0,4	27	0,2	139 55	1,0 0,4	36	0,3	57	0,4	37	0,3	
9	0,5	8	0,5	40 29	2,3 1,7	18	1,0	9	0,5	5	0,3	9 6	0,5 0,3	3	0,2	9	0,5	8	0,5	226099
5	1,2			11 5	2,7 1,2			1	0,2			1	0,2			3	0,7	2	0,5	
14	0,7	8	0,4	51 34	2,4 1,6	18	0,8	10	0,5	5	0,2	9 7	0,4 0,3	3	0,1	12	0,6	10	0,5	
2	0,2			39 43	3,3 3,6	9	0,8	3	0,3			3 3	0,3 0,3	6	0,5	5	0,4	3	0,3	226101
2	1,8			4 2	3,6 1,8	2	1,8													
4	0,3			43 45	3,3 3,4	11	0,8	3	0,2			3 3	0,2 0,2	6	0,5	5	0,4	3	0,2	
1	0,2			15 13	3,0 2,6	4	0,8	7	1,4			3	0,6	1	0,2	5	1,0	4	0,8	226999

Stadtkreis / Landkreis Gemeinde	Wahl- berech- tigte	Wähler	Wahl- betei- ligung	Erst-/ Zweit- stim- men	Un- gültige Stimmen		Gültige Stimmen	Von den gültigen Stimmen										
					CDU	SPD		FDP/DVP		GRÜNE		PDS						
Schlüssel	Name	Anz.	%	E/Z	Anz.	%	Anz.	%	Anz.	%	Anz.	%	Anz.	%	Anz.	%		
226	Landkreis Rhein-Neckar-Kreis insgesamt																	
	Ohne Briefwahl	375327	270799 (84,3)	E	4847	1,8	265952	112427	42,3	118549	44,6	8762	3,3	13304	5,0	1145	0,4	
				Z	4107	1,5	266692	99836	37,4	105333	39,5	20430	7,7	21647	8,1	2674	1,0	
	Briefwahl		52389	E	509	1,0	51880	24048	46,4	20121	38,8	2134	4,1	3097	6,0	242	0,5	
				Z	347	0,7	52042	21008	40,4	17705	34,0	5290	10,2	4595	8,8	479	0,9	
	Zusammen	375327	323188	86,1	E	5356	1,7	317832	136475	42,9	138670	43,6	10896	3,4	16401	5,2	1387	0,4
				Z	4454	1,4	318734	120844	37,9	123038	38,6	25720	8,1	26242	8,2	3153	1,0	
Region	Nordschwarzwald																	
231000	Pforzheim, Stadt																	
	Ohne Briefwahl	78996	52418 (76,4)	E	1070	2,0	51348	21895	42,6	21884	42,6	1993	3,9	2094	4,1	587	1,1	
				Z	1044	2,0	51374	20273	39,5	18979	36,9	4394	8,6	3166	6,2	602	1,2	
	Briefwahl		10379	E	91	0,9	10288	4709	45,8	3839	37,3	500	4,9	482	4,7	69	0,7	
				Z	80	0,8	10299	4141	40,2	3177	30,8	1328	12,9	707	6,9	99	1,0	
	Zusammen	78996	62797	79,5	E	1161	1,8	61636	26604	43,2	25723	41,7	2493	4,0	2576	4,2	656	1,1
				Z	1124	1,8	61673	24414	39,6	22156	35,9	5722	9,3	3873	6,3	701	1,1	
235	Landkreis Calw																	
235006	Altensteig, Stadt																	
	Ohne Briefwahl	7015	5020 (80,4)	E	86	1,7	4934	2481	50,3	1591	32,2	209	4,2	185	3,7	27	0,5	
				Z	66	1,3	4954	2168	43,8	1482	29,9	385	7,8	320	6,5	45	0,9	
	Briefwahl		741	E	9	1,2	732	401	54,8	176	24,0	49	6,7	32	4,4	5	0,7	
				Z	6	0,8	735	312	42,4	183	24,9	111	15,1	41	5,6	8	1,1	
	Zusammen	7015	5761	82,1	E	95	1,6	5666	2882	50,9	1767	31,2	258	4,6	217	3,8	32	0,6
				Z	72	1,2	5689	2480	43,6	1665	29,3	496	8,7	361	6,3	53	0,9	
235007	Althengstett																	
	Ohne Briefwahl	5120	3724 (83,2)	E	31	0,8	3693	1465	39,7	1484	40,2	202	5,5	270	7,3	16	0,4	
				Z	26	0,7	3698	1277	34,5	1348	36,5	405	11,0	335	9,1	19	0,5	
	Briefwahl		632	E	6	0,9	626	273	43,6	213	34,0	31	5,0	50	8,0	5	0,8	
				Z	3	0,5	629	226	35,9	203	32,3	70	11,1	58	9,2	7	1,1	
	Zusammen	5120	4356	85,1	E	37	0,8	4319	1738	40,2	1697	39,3	233	5,4	320	7,4	21	0,5
				Z	29	0,7	4327	1503	34,7	1551	35,8	475	11,0	393	9,1	26	0,6	
235033	Bad Herrenalb, Stadt																	
	Ohne Briefwahl	5476	3519 (80,6)	E	61	1,7	3458	1715	49,6	1242	35,9	138	4,0	164	4,7	44	1,3	
				Z	63	1,8	3456	1417	41,0	1129	32,7	365	10,6	255	7,4	48	1,4	
	Briefwahl		1076	E	7	0,7	1069	595	55,7	307	28,7	52	4,9	56	5,2	15	1,4	
				Z	4	0,4	1072	458	42,7	286	26,7	161	15,0	84	7,8	16	1,5	
	Zusammen	5476	4595	83,9	E	68	1,5	4527	2310	51,0	1549	34,2	190	4,2	220	4,9	59	1,3
				Z	67	1,5	4528	1875	41,4	1415	31,3	526	11,6	339	7,5	64	1,4	
235008	Bad Liebenzell, Stadt																	
	Ohne Briefwahl	6150	4210 (82,0)	E	41	1,0	4169	1933	46,4	1319	31,6	206	4,9	352	8,4	32	0,8	
				Z	39	0,9	4171	1707	40,9	1188	28,5	390	9,4	463	11,1	32	0,8	
	Briefwahl		981	E	11	1,1	970	506	52,2	261	26,9	46	4,7	87	9,0	8	0,8	
				Z	1	0,1	980	438	44,7	241	24,6	106	10,8	92	9,4	10	1,0	
	Zusammen	6150	5191	84,4	E	52	1,0	5139	2439	47,5	1580	30,7	252	4,9	439	8,5	40	0,8
				Z	40	0,8	5151	2145	41,6	1429	27,7	496	9,6	555	10,8	42	0,8	
235084	Bad Teinach-Zavelstein, Stadt																	
	Ohne Briefwahl	2100	1545 (83,8)	E	18	1,2	1527	786	51,5	450	29,5	90	5,9	72	4,7	15	1,0	
				Z	22	1,4	1523	691	45,4	415	27,2	178	11,7	83	5,4	16	1,1	
	Briefwahl		244	E	1	0,4	243	133	54,7	74	30,5	9	3,7	14	5,8			
				Z	0	0,0	244	116	47,5	57	23,4	29	11,9	21	8,6	2	0,8	
	Zusammen	2100	1789	85,2	E	19	1,1	1770	919	51,9	524	29,6	99	5,6	86	4,9	15	0,8
				Z	22	1,2	1767	807	45,7	472	26,7	207	11,7	104	5,9	18	1,0	

Stadt- und Landkreisen Baden-Württembergs

w u r d e n a b g e g e b e n f ü r																				Schlüssel
DVU		GRAUE		REP		Pro DM		Tier- schutz		NPD		ödp		PBC		Sonstige Parteien		Einzel- bewerber		
Anz.	%	Anz.	%	Anz.	%	Anz.	%	Anz.	%	Anz.	%	Anz.	%	Anz.	%	Anz.	%	Anz.	%	
1673	0,6	750	0,3	8716	3,3	2133	0,8	1024	0,4	537	0,2	1231	0,5	144	0,1	150	0,1	774	0,3	226
		770	0,3	7840	2,9							559	0,2	718	0,3	1518	0,6			
265	0,5	230	0,4	1469	2,8	415	0,8	208	0,4	101	0,2	262	0,5	37	0,1	28	0,1	212	0,4	
		205	0,4	1208	2,3							121	0,2	92	0,2	350	0,7			
1938	0,6	980	0,3	10185	3,2	2548	0,8	1232	0,4	638	0,2	1493	0,5	181	0,1	178	0,1	986	0,3	
		975	0,3	9048	2,8							680	0,2	810	0,3	1868	0,6			
627	1,2	197	0,4	2090	4,1	358	0,7	217	0,4	48	0,1	99	0,2	178	0,3	331	0,6			231000
		142	0,3	1877	3,7							52	0,1	178	0,3	461	0,9			
62	0,6	62	0,6	461	4,5	114	1,1	58	0,6	7	0,1	47	0,5	52	0,5	67	0,7			
		61	0,6	391	3,8							24	0,2	38	0,4	92	0,9			
689	1,1	259	0,4	2551	4,1	472	0,8	275	0,4	55	0,1	146	0,2	230	0,4	398	0,6			
		203	0,3	2268	3,7							76	0,1	216	0,4	553	0,9			
																				235
28	0,6	15	0,3	260	5,3	59	1,2	15	0,3	16	0,3	28	0,6	105	2,1	33	0,7			235006
		8	0,2	282	5,7							17	0,3	98	2,0	31	0,6			
3	0,4	9	1,2	40	5,5	6	0,8	1	0,1	2	0,3	3	0,4	16	2,2	1	0,1			
		2	0,3	46	6,3							3	0,4	11	1,5	6	0,8			
31	0,5	24	0,4	300	5,3	65	1,1	16	0,3	18	0,3	31	0,5	121	2,1	34	0,6			
		10	0,2	328	5,8							20	0,4	109	1,9	37	0,7			
24	0,6	14	0,4	173	4,7	33	0,9	16	0,4	7	0,2	15	0,4	36	1,0	18	0,5			235007
		16	0,4	165	4,5							2	0,1	34	0,9	17	0,5			
8	1,3	1	0,2	42	6,7	6	1,0	2	0,3	1	0,2	2	0,3	5	0,8	4	0,6			
		39	6,2	39	6,2							4	0,6	2	0,3	3	0,5			
32	0,7	15	0,3	215	5,0	39	0,9	18	0,4	8	0,2	17	0,4	41	0,9	22	0,5			
		16	0,4	204	4,7							6	0,1	36	0,8	20	0,5			
37	1,1	12	0,3	104	3,0	40	1,2	14	0,4	4	0,1	7	0,2	17	0,5	15	0,4			235033
		13	0,4	101	2,9							6	0,2	11	0,3	16	0,5			
18	1,7	8	0,7	27	2,5	8	0,7	8	0,7	2	0,2	2	0,2	1	0,1	6	0,6			
		4	0,4	22	2,1							3	0,3	1	0,1	1	0,1			
55	1,2	20	0,4	131	2,9	48	1,1	22	0,5	6	0,1	9	0,2	18	0,4	21	0,5			
		17	0,4	123	2,7							9	0,2	12	0,3	17	0,4			
24	0,6	23	0,6	175	4,2	35	0,8	16	0,4			30	0,7	77	1,8	22	0,5			235008
		16	0,4	181	4,3							21	0,5	58	1,4	40	1,0			
5	0,5	2	0,2	21	2,2	10	1,0	5	0,5	1	0,1	16	1,6	23	2,4	18	1,8			
		2	0,2	23	2,3							9	0,9	20	2,0					
29	0,6	25	0,5	196	3,8	45	0,9	21	0,4	1	0,0	46	0,9	100	1,9	22	0,4			
		18	0,3	204	4,0							30	0,6	78	1,5	58	1,1			
15	1,0	1	0,1	58	3,8	13	0,9	10	0,7	2	0,1	11	0,7	27	1,8	17	1,1			235084
		2	0,1	57	3,7							8	0,5	23	1,5	10	0,7			
5	2,0	1	0,4	3	1,2	1	0,4	3	1,2			4	1,6	5	2,1					
		2	0,8	2	0,8							2	0,8	4	1,6					
20	1,1	2	0,1	61	3,4	14	0,8	13	0,7	2	0,1	15	0,8	32	1,8	17	1,0			
		4	0,2	59	3,3							10	0,6	27	1,5	10	0,6			

Stadtkreis / Landkreis Gemeinde	Wahl- berech- tigte	Wäh- ler	Wahl- betei- ligung	Erst-/ Zweit- stim- men	Un- gültige Stimmen		Gültige Stimmen	V o n d e n g ü l t i g e n S t i m m e n									
					CDU	SPD		FDP/DVP	GRÜNE	PDS							
Schlüssel	Name	Anz.	%	E/Z	Anz.	%	Anz.	%	Anz.	%	Anz.	%	Anz.	%	Anz.	%	
235	Noch: Landkreis Calw																
235079	Bad Wildbad, Stadt Ohne Briefwahl	7924	5350 (79,6)	E Z	91 1,7 104 1,9		5259 5246	2516 47,8 1999 38,1	1939 36,9 1846 35,2	278 5,3 688 13,1	211 4,0 288 5,5	47 0,9 48 0,9					
	Briefwahl		1151	E Z	13 1,1 4 0,3		1138 1147	537 47,2 400 34,9	411 36,1 394 34,4	66 5,8 174 15,2	81 5,4 86 7,5	2 0,2 10 0,9					
	Zusammen	7924	6501 82,0	E Z	104 1,6 108 1,7		6397 6393	3053 47,7 2399 37,5	2350 36,7 2240 35,0	344 5,4 862 13,5	272 4,3 374 5,9	49 0,8 58 0,9					
235085	Calw, Stadt Ohne Briefwahl	14634	9991 (79,9)	E Z	121 1,2 105 1,1		9870 9886	4057 41,1 3591 36,3	3917 39,7 3584 36,3	457 4,6 909 9,2	711 7,2 854 8,6	55 0,6 76 0,8					
	Briefwahl		2044	E Z	18 0,9 13 0,6		2026 2031	927 45,8 770 37,9	680 33,6 660 32,5	96 4,7 223 11,0	167 8,2 188 9,3	18 0,9 14 0,7					
	Zusammen	14634	12035 82,2	E Z	139 1,2 118 1,0		11896 11917	4984 41,9 4361 36,6	4597 38,6 4244 35,6	553 4,6 1132 9,5	878 7,4 1042 8,7	73 0,6 90 0,8					
235018	Dobel Ohne Briefwahl	1648	1059 (77,9)	E Z	22 2,1 19 1,8		1037 1040	495 47,7 407 39,1	386 37,2 334 32,1	46 4,4 118 11,3	29 2,8 72 6,9	18 1,7 21 2,0					
	Briefwahl		268	E Z	3 1,1 4 1,5		265 264	131 49,4 103 39,0	83 31,3 71 26,9	14 5,3 38 14,4	11 4,2 19 7,2	5 1,9 4 1,5					
	Zusammen	1648	1327 80,5	E Z	25 1,9 23 1,7		1302 1304	626 48,1 510 39,1	469 36,0 405 31,1	60 4,6 156 12,0	40 3,1 91 7,0	23 1,8 25 1,9					
235020	Ebhausen Ohne Briefwahl	3035	2275 (83,0)	E Z	33 1,5 34 1,5		2242 2241	1018 45,4 970 43,3	785 35,0 703 31,4	92 4,1 140 6,2	88 3,9 116 5,2	20 0,9 24 1,1					
	Briefwahl		289	E Z	5 1,7 2 0,7		284 287	115 40,5 103 35,9	98 34,5 94 32,8	14 4,9 28 9,8	11 3,9 14 4,9	5 1,8 4 1,4					
	Zusammen	3035	2564 84,5	E Z	38 1,5 36 1,4		2526 2528	1133 44,9 1073 42,4	883 35,0 797 31,5	106 4,2 168 6,6	99 3,9 130 5,1	25 1,0 28 1,1					
235022	Egenhausen Ohne Briefwahl	1372	1054 (84,3)	E Z	21 2,0 21 2,0		1033 1033	535 51,8 506 49,0	303 29,3 278 26,9	43 4,2 77 7,5	31 3,0 50 4,8	4 0,4 3 0,3					
	Briefwahl		116	E Z	1 0,9 0 0,0		115 116	48 41,7 52 44,8	41 35,7 37 31,9	8 7,0 13 11,2	3 2,6 3 2,6	3 2,6 3 2,6					
	Zusammen	1372	1170 85,3	E Z	22 1,9 21 1,8		1148 1149	583 50,8 558 48,6	344 30,0 315 27,4	51 4,4 90 7,8	34 3,0 53 4,6	7 0,6 6 0,5					
235025	Enzklösterle Ohne Briefwahl	1006	725 (83,7)	E Z	6 0,8 5 0,7		719 720	335 46,6 280 38,9	260 36,2 251 34,9	34 4,7 81 11,3	34 4,7 38 5,3	1 0,1 5 0,7					
	Briefwahl		134	E Z	3 2,2 2 1,5		131 132	68 51,9 53 40,2	42 32,1 37 28,0	9 6,9 23 17,4	3 2,3 9 6,8						
	Zusammen	1006	859 85,4	E Z	9 1,0 7 0,8		850 852	403 47,4 333 39,1	302 35,5 288 33,8	43 5,1 104 12,2	37 4,4 47 5,5	1 0,1 5 0,6					
235029	Gechingen Ohne Briefwahl	2597	1879 (86,3)	E Z	25 1,3 18 1,0		1854 1861	817 44,1 668 35,9	699 37,7 648 34,8	95 5,1 241 13,0	138 7,4 169 9,1	12 0,6 16 0,9					
	Briefwahl		402	E Z	8 2,0 6 1,5		394 396	192 48,7 163 41,2	131 33,2 113 28,5	27 6,9 50 12,6	28 7,1 43 10,9	2 0,5					
	Zusammen	2597	2281 87,8	E Z	33 1,4 24 1,1		2248 2257	1009 44,9 831 36,8	830 36,9 761 33,7	122 5,4 291 12,9	166 7,4 212 9,4	12 0,5 18 0,8					

Stadt- und Landkreisen Baden-Württembergs

wurden abgegeben für																				Schlüssel	
DVU		GRAUE		REP		Pro DM		Tier-schutz		NPD		ödp		PBC		Sonstige Parteien		Einzel-bewerber			
Anz.	%	Anz.	%	Anz.	%	Anz.	%	Anz.	%	Anz.	%	Anz.	%	Anz.	%	Anz.	%	Anz.	%		
																				235	
44	0,8	21	0,4	191	3,6																235079
		14	0,3	181	3,5	45	0,9	23	0,4	5	0,1	16	0,3	19	0,4	21	0,4				
		6	0,5	38	3,3							8	0,7	6	0,5	3	0,3				
4	0,3	5	0,4	38	3,3	7	0,6	10	0,9	4	0,3	1	0,1	5	0,4	9	0,8				
		27	0,4	229	3,6							24	0,4	25	0,4	24	0,4				
48	0,8	19	0,3	219	3,4	52	0,8	33	0,5	9	0,1	11	0,2	30	0,5	39	0,6				
		35	0,4	428	4,3							79	0,8	94	1,0	37	0,4				235085
82	0,8	31	0,3	461	4,7	60	0,6	36	0,4	19	0,2	33	0,3	87	0,9	63	0,6				
		12	0,6	78	3,8							17	0,8	21	1,0	10	0,5				
5	0,2	7	0,3	90	4,4	20	1,0	8	0,4	7	0,3	7	0,3	16	0,8	16	0,8				
		47	0,4	506	4,3							96	0,8	115	1,0	47	0,4				
87	0,7	38	0,3	551	4,6	80	0,7	44	0,4	26	0,2	40	0,3	103	0,9	79	0,7				
		6	0,6	45	4,3							1	0,1	4	0,4	7	0,7				235018
7	0,7	5	0,5	56	5,4	4	0,4	7	0,7			2	0,2	4	0,4	3	0,3				
		5	1,9	9	3,4							2	0,8	3	1,1	2	0,8				
5	1,9	4	1,5	11	4,2	3	1,1	5	1,9					1	0,4						
		11	0,8	54	4,1							3	0,2	7	0,5	9	0,7				
12	0,9	9	0,7	67	5,1	7	0,5	12	0,9			2	0,2	5	0,4	3	0,2				
		6	0,3	156	7,0							15	0,7	49	2,2	13	0,6				235020
21	0,9	7	0,3	147	6,6	22	1,0	14	0,6	6	0,3	15	0,7	45	2,0	11	0,5				
		15	5,3									7	2,5	9	3,2	10	3,5				
3	1,0	2	0,7	14	4,9	5	1,7	1	0,3	1	0,3	2	0,7	9	3,1	7	2,4				
		6	0,2	171	6,8							22	0,9	58	2,3	23	0,9				
24	0,9	9	0,4	161	6,4	27	1,1	15	0,6	7	0,3	17	0,7	54	2,1	18	0,7				
		2	0,2	62	6,0							12	1,2	31	3,0	10	1,0				
11	1,1	2	0,2	64	6,2	6	0,6	4	0,4	1	0,1	8	0,8	20	1,9	3	0,3				
		6	5,2									1	0,9	5	4,3						
2	1,7	1	0,9	2	1,7							1	0,9	1	0,9	1	0,9				
		2	0,2	68	5,9							13	1,1	36	3,1	10	0,9				
13	1,1	3	0,3	66	5,7	6	0,5	4	0,3	1	0,1	9	0,8	21	1,8	4	0,3				
		3	0,4	36	5,0							1	0,1	10	1,4	5	0,7				
4	0,6	1	0,1	33	4,6	4	0,6	3	0,4			5	0,7	7	1,0	8	1,1				
		6	4,6									1	0,8			2	1,5				
1	0,8	6	4,5					1	0,8					1	0,8	1	0,8				
		3	0,4	42	4,9							2	0,2	10	1,2	7	0,8				
5	0,6	1	0,1	39	4,6	4	0,5	4	0,5			5	0,6	8	0,9	9	1,1				
		2	0,1	64	3,5							11	0,6	8	0,4	8	0,4				
15	0,8	1	0,1	65	3,5	14	0,8	9	0,5	1	0,1	3	0,2	5	0,3	6	0,3				
		5	1,3	5	1,3							2	0,5	1	0,3	3	0,8				
2	0,5	2	0,5	9	2,3	5	1,3					1	0,3	4	1,0	2	0,5				
		7	0,3	69	3,1							13	0,6	9	0,4	11	0,5				
17	0,8	3	0,1	74	3,3	19	0,8	9	0,4	1	0,0	4	0,2	9	0,4	8	0,4				

Stadtkreis / Landkreis Gemeinde	Wahl- berech- tigte	Wähler	Wahl- betei- ligung	Erst-/ Zweit- stim- men	Un- gültige Stimmen		Gültige Stimmen	V o n d e n g ü l t i g e n S t i m m e n									
					CDU	SPD		FDP/DVP	GRÜNE		PDS						
Schlüssel	Name	Anz.	%	E/Z	Anz.	%	Anz.	%	Anz.	%	Anz.	%	Anz.	%	Anz.	%	
235	Noch: Landkreis Calw																
235032	Haiterbach, Stadt																
	Ohne Briefwahl	3686	2683 (81,9)	E	40	1,5	2643	1392	52,7	755	28,6	117	4,4	81	3,1	19	0,7
				Z	38	1,4	2645	1228	46,4	711	26,9	236	8,9	108	4,1	19	0,7
	Briefwahl		400	E	1	0,3	399	204	51,1	112	28,1	22	5,5	17	4,3	2	0,5
				Z	0	0,0	400	178	44,5	103	25,8	50	12,5	23	5,8	1	0,3
	Zusammen	3686	3083 83,6	E	41	1,3	3042	1596	52,5	867	28,5	139	4,6	98	3,2	21	0,7
				Z	38	1,2	3045	1406	46,2	814	26,7	286	9,4	131	4,3	20	0,7
235035	Höfen an der Enz																
	Ohne Briefwahl	1245	846 (80,4)	E	9	1,1	837	338	40,4	367	43,8	30	3,6	31	3,7	7	0,8
				Z	10	1,2	836	260	31,1	358	42,8	87	10,4	47	5,6	10	1,2
	Briefwahl		193	E	2	1,0	191	90	47,1	71	37,2	4	2,1	8	4,2	1	0,5
				Z	0	0,0	193	69	35,8	69	35,8	16	8,3	15	7,8	3	1,6
	Zusammen	1245	1039 83,5	E	11	1,1	1028	428	41,6	438	42,6	34	3,3	39	3,8	8	0,8
				Z	10	1,0	1029	329	32,0	427	41,5	103	10,0	62	6,0	13	1,3
235046	Nagold, Stadt																
	Ohne Briefwahl	14628	10160 (80,7)	E	187	1,8	9973	5056	50,7	3367	33,8	410	4,1	403	4,0	75	0,8
				Z	185	1,8	9975	4493	45,0	3071	30,8	867	8,7	607	6,1	79	0,8
	Briefwahl		1945	E	22	1,1	1923	871	45,3	704	36,6	118	6,1	86	4,5	15	0,8
				Z	5	0,3	1940	757	39,0	625	32,2	249	12,8	134	6,9	18	0,9
	Zusammen	14628	12105 82,8	E	209	1,7	11896	5927	49,8	4071	34,2	528	4,4	489	4,1	90	0,8
				Z	190	1,6	11915	5250	44,1	3696	31,0	1116	9,4	741	6,2	97	0,8
235047	Neubulach, Stadt																
	Ohne Briefwahl	3645	2767 (84,7)	E	35	1,3	2732	1430	52,3	755	27,6	159	5,8	156	5,7	16	0,6
				Z	29	1,0	2738	1326	48,4	734	26,8	269	9,8	156	5,7	22	0,8
	Briefwahl		372	E	2	0,5	370	157	42,4	116	31,4	31	8,4	27	7,3	7	1,9
				Z	2	0,5	370	144	38,9	107	28,9	42	11,4	31	8,4	7	1,9
	Zusammen	3645	3139 86,1	E	37	1,2	3102	1587	51,2	871	28,1	190	6,1	183	5,9	23	0,7
				Z	31	1,0	3108	1470	47,3	841	27,1	311	10,0	187	6,0	29	0,9
235050	Neuweiler																
	Ohne Briefwahl	2203	1665 (82,6)	E	18	1,1	1647	891	54,1	433	26,3	66	4,0	103	6,3	14	0,9
				Z	17	1,0	1648	811	49,2	380	23,1	170	10,3	115	7,0	13	0,8
	Briefwahl		181	E	1	0,6	180	95	52,8	42	23,3	14	7,8	12	6,7	2	1,1
				Z	1	0,6	180	84	46,7	39	21,7	18	10,0	19	10,6	2	1,1
	Zusammen	2203	1846 83,8	E	19	1,0	1827	986	54,0	475	26,0	80	4,4	115	6,3	16	0,9
				Z	18	1,0	1828	895	49,0	419	22,9	188	10,3	134	7,3	15	0,8
235055	Oberreichenbach																
	Ohne Briefwahl	2043	1488 (80,6)	E	31	2,1	1457	604	41,5	520	35,7	62	4,3	102	7,0	13	0,9
				Z	24	1,6	1464	533	36,4	498	34,0	126	8,6	104	7,1	17	1,2
	Briefwahl		190	E	1	0,5	189	86	45,5	69	36,5	7	3,7	15	7,9	1	0,5
				Z	2	1,1	188	76	40,4	58	30,9	17	9,0	21	11,2	1	0,5
	Zusammen	2043	1678 82,1	E	32	1,9	1646	690	41,9	589	35,8	69	4,2	117	7,1	14	0,9
				Z	26	1,5	1652	609	36,9	556	33,7	143	8,7	125	7,6	18	1,1
235057	Ostelsheim																
	Ohne Briefwahl	1483	1079 (85,4)	E	15	1,4	1064	438	41,2	427	40,1	52	4,9	80	7,5	8	0,8
				Z	9	0,8	1070	368	34,4	383	35,8	120	11,2	99	9,3	4	0,4
	Briefwahl		214	E	1	0,5	213	102	47,9	66	31,0	10	4,7	15	7,0		
				Z	3	1,4	211	85	40,3	51	24,2	31	14,7	25	11,8		
	Zusammen	1483	1293 87,2	E	16	1,2	1277	540	42,3	493	38,6	62	4,9	95	7,4	8	0,6
				Z	12	0,9	1281	453	35,4	434	33,9	151	11,8	124	9,7	4	0,3

Stadt- und Landkreisen Baden-Württembergs

w u r d e n a b g e g e b e n f ü r																				Schlüssel
DVU		GRAUE		REP		Pro DM		Tier- schutz		NPD		ödp		PBC		Sonstige Parteien		Einzel- bewerber		
Anz.	%	Anz.	%	Anz.	%	Anz.	%	Anz.	%	Anz.	%	Anz.	%	Anz.	%	Anz.	%	Anz.	%	
																				235
20	0,8	7	0,3	187	7,1							15	0,6	57	2,2	13	0,5			235032
		4	0,2	205	7,8	21	0,8	9	0,3	8	0,3	7	0,3	54	2,0	15	0,6			
1	0,3	3	0,8	22	5,5							3	0,8	14	3,5			2	0,5	
		3	0,8	22	5,5	7	1,8	1	0,3			3	0,8	6	1,5					
21	0,7	10	0,3	209	6,9							18	0,6	71	2,3	13	0,4			
		7	0,2	227	7,5	28	0,9	10	0,3	8	0,3	10	0,3	60	2,0	17	0,6			
12	1,4	2	0,2	50	6,0							4	0,5	2	0,2	6	0,7			235035
		4	0,5	40	4,8	7	0,8	2	0,2	1	0,1	1	0,1			7	0,8			
2	1,0	1	0,5	10	5,2									2	1,0	4	2,1			
		10	5,2	10	5,2	1	0,5	2	1,0	2	1,0			1	0,5	3	1,6			
14	1,4	3	0,3	60	5,8							4	0,4	4	0,4	10	1,0			
		4	0,4	50	4,9	8	0,8	4	0,4	3	0,3	1	0,1	1	0,1	10	1,0			
67	0,7	33	0,3	469	4,7							23	0,2	79	0,8	58	0,6			235046
		29	0,3	485	4,9	81	0,8	38	0,4	16	0,2	15	0,2	68	0,7	59	0,6			
13	0,7	18	0,9	82	4,3							7	0,4	16	0,8	6	0,3			
		16	0,8	80	4,1	24	1,2	9	0,5	2	0,1	2	0,1	5	0,3	6	0,3			
80	0,7	51	0,4	551	4,6							30	0,3	95	0,8	64	0,5			
		45	0,4	565	4,7	105	0,9	47	0,4	18	0,2	17	0,1	73	0,6	65	0,5			
21	0,8	10	0,4	95	3,5							35	1,3	55	2,0	21	0,8			235047
		5	0,2	97	3,5	22	0,8	9	0,3	5	0,2	25	0,9	33	1,2	14	0,5			
1	0,3	3	0,8	24	6,5							1	0,3	3	0,8	1	0,3			
		3	0,8	24	6,5	3	0,8					2	0,5	3	0,8	3	0,8			
22	0,7	13	0,4	119	3,8							36	1,2	58	1,9	22	0,7			
		8	0,3	121	3,9	25	0,8	9	0,3	5	0,2	27	0,9	36	1,2	17	0,5			
15	0,9	6	0,4	79	4,8							19	1,2	24	1,5	12	0,7			235050
		7	0,4	80	4,9	10	0,6	6	0,4	4	0,2	14	0,8	15	0,9	8	0,5			
2	1,1	1	0,6	10	5,6							2	1,1			2	1,1			
		1	0,6	7	3,9	5	2,8	2	1,1							1	0,6			
17	0,9	7	0,4	89	4,9							21	1,1	24	1,3	14	0,8			
		8	0,4	87	4,8	15	0,8	8	0,4	4	0,2	14	0,8	15	0,8	9	0,5			
11	0,8	8	0,5	97	6,7							12	0,8	34	2,3	5	0,3			235055
		6	0,4	95	6,5	10	0,7	8	0,5	2	0,1	12	0,8	30	2,0	12	0,8			
		1	0,5	2	1,1							1	0,5	5	2,6	2	1,1			
		1	0,5	3	1,6	2	1,1	1	0,5					6	3,2	2	1,1			
11	0,7	9	0,5	99	6,0							13	0,8	39	2,4	7	0,4			
		7	0,4	98	5,9	12	0,7	9	0,5	2	0,1	12	0,7	36	2,2	14	0,8			
18	1,7	5	0,5	31	2,9							1	0,1	15	1,4	7	0,7			235057
		1	0,1	32	3,0	11	1,0	7	0,7					23	2,1	4	0,4			
3	1,4			10	4,7							1	0,5	8	3,8	1	0,5			
				10	4,7	2	0,9	1	0,5					2	0,9	1	0,5			
21	1,6	5	0,4	41	3,2							2	0,2	23	1,8	8	0,6			
		1	0,1	42	3,3	13	1,0	8	0,6					25	2,0	5	0,4			

Stadtkreis / Landkreis Gemeinde	Wahl- berech- tigte	Wäh- ler	Wahl- betei- ligung	Erst-/ Zweit- stim- men	Un- gültige Stimmen		Gültige Stimmen		V o n d e n g ü l t i g e n S t i m m e n										
					CDU	SPD	FDP/DVP	GRÜNE	PDS										
Schlüssel	Name	Anz.	%	E/Z	Anz.	%	Anz.	%	Anz.	%	Anz.	%	Anz.	%	Anz.	%			
235	Noch: Landkreis Calw																		
235060	Rohrdorf	1369	940 (81,0)	E	19	2,0	921	479	52,0	293	31,8	52	5,6	37	4,0	3	0,3		
	Ohne Briefwahl			Z	10	1,1	930	420	45,2	278	29,9	110	11,8	40	4,3	4	0,4		
	Briefwahl		200	E	2	1,0	198	113	57,1	48	24,2	19	9,6	3	1,5	3	1,5		
				Z	1	0,5	199	98	49,2	42	21,1	35	17,6	8	4,0	2	1,0		
	Zusammen	1369	1140	83,3	E	21	1,8	1119	592	52,9	341	30,5	71	6,3	40	3,6	6	0,5	
				Z	11	1,0	1129	518	45,9	320	28,3	145	12,8	48	4,3	6	0,5		
235065	Schömberg	5588	3509 (73,9)	E	77	2,2	3432	1533	44,7	1271	37,0	129	3,8	199	5,8	46	1,3		
	Ohne Briefwahl			Z	71	2,0	3438	1324	38,5	1158	33,7	316	9,2	275	8,0	38	1,1		
	Briefwahl		792	E	7	0,9	785	327	41,7	297	37,8	29	3,7	59	7,5	5	0,6		
				Z	1	0,1	791	284	35,9	273	34,5	69	8,7	66	8,3	5	0,6		
	Zusammen	5588	4301	77,0	E	84	2,0	4217	1860	44,1	1568	37,2	158	3,7	258	6,1	51	1,2	
				Z	72	1,7	4229	1608	38,0	1431	33,8	385	9,1	341	8,1	43	1,0		
235066	Simmersfeld	1410	1094 (85,4)	E	10	0,9	1084	566	52,2	267	24,6	62	5,7	49	4,5	11	1,0		
	Ohne Briefwahl			Z	11	1,0	1083	506	46,7	269	24,8	102	9,4	60	5,5	10	0,9		
	Briefwahl		125	E	3	2,4	122	51	41,8	44	36,1	7	5,7	6	4,9	1	0,8		
				Z	1	0,8	124	52	41,9	32	25,8	13	10,5	10	8,1	1	0,8		
	Zusammen	1410	1219	86,5	E	13	1,1	1206	617	51,2	311	25,8	69	5,7	55	4,6	12	1,0	
				Z	12	1,0	1207	558	46,2	301	24,9	115	9,5	70	5,8	11	0,9		
235067	Simmozheim	1829	1299 (80,9)	E	19	1,5	1280	523	40,9	476	37,2	70	5,5	116	9,1	14	1,1		
	Ohne Briefwahl			Z	18	1,4	1281	435	34,0	443	34,6	149	11,6	149	11,6	11	0,9		
	Briefwahl		215	E	1	0,5	214	100	46,7	62	29,0	11	5,1	25	11,7	2	0,9		
				Z	0	0,0	215	81	37,7	66	30,7	32	14,9	18	8,4	2	0,9		
	Zusammen	1829	1514	82,8	E	20	1,3	1494	623	41,7	538	36,0	81	5,4	141	9,4	16	1,1	
				Z	18	1,2	1496	516	34,5	509	34,0	181	12,1	167	11,2	13	0,9		
235073	Unterreichenbach	1601	1114 (81,3)	E	17	1,5	1097	496	45,2	420	38,3	47	4,3	61	5,6	10	0,9		
	Ohne Briefwahl			Z	18	1,6	1096	407	37,1	380	34,7	89	8,1	109	9,9	13	1,2		
	Briefwahl		229	E	0	0,0	229	104	45,4	77	33,6	18	7,9	15	6,6	1	0,4		
				Z	0	0,0	229	81	35,4	70	30,6	35	15,3	21	9,2	4	1,7		
	Zusammen	1601	1343	83,9	E	17	1,3	1326	600	45,2	497	37,5	65	4,9	76	5,7	11	0,8	
				Z	18	1,3	1325	488	36,8	450	34,0	124	9,4	130	9,8	17	1,3		
235080	Wildberg, Stadt	7045	5072 (82,9)	E	101	2,0	4971	2143	43,1	1944	39,1	236	4,7	267	5,4	37	0,7		
	Ohne Briefwahl			Z	76	1,5	4996	1896	38,0	1746	34,9	495	9,9	347	6,9	58	1,2		
	Briefwahl		891	E	10	1,1	881	385	43,7	327	37,1	47	5,3	57	6,5	1	0,1		
				Z	4	0,4	887	338	38,1	292	32,9	102	11,5	75	8,5	6	0,7		
	Zusammen	7045	5963	84,6	E	111	1,9	5852	2528	43,2	2271	38,8	283	4,8	324	5,5	38	0,6	
				Z	80	1,3	5883	2234	38,0	2038	34,6	597	10,1	422	7,2	64	1,1		
235	Landkreis Calw insgesamt	105852	74067 (81,1)	E	1134	1,5	72933	34042	46,7	25670	35,2	3382	4,6	3970	5,4	564	0,8		
	Ohne Briefwahl			Z	1038	1,4	73029	29688	40,7	23615	32,3	7113	9,7	5259	7,2	651	0,9		
	Briefwahl		14025	E	138	1,0	13887	6611	47,6	4552	32,8	758	5,5	868	6,3	107	0,8		
				Z	65	0,5	13960	5521	39,5	4203	30,1	1735	12,4	1124	8,1	132	0,9		
	Zusammen	105852	88092	83,2	E	1272	1,4	86820	40653	46,8	30222	34,8	4140	4,8	4838	5,6	671	0,8	
				Z	1103	1,3	86989	35209	40,5	27818	32,0	8848	10,2	6383	7,3	783	0,9		

Stadt- und Landkreisen Baden-Württembergs

w u r d e n a b g e g e b e n f ü r																				Schlüssel
DVU		GRAUE		REP		Pro DM		Tier- schutz		NPD		ödp		PBC		Sonstige Parteien		Einzel- bewerber		
Anz.	%	Anz.	%	Anz.	%	Anz.	%	Anz.	%	Anz.	%	Anz.	%	Anz.	%	Anz.	%	Anz.	%	
																				235
3	0,3	2	0,2	39	4,2			6	0,6	6	0,6	3	0,3	6	0,7	4	0,4	6	0,7	235060
		2	0,2	45	4,8									4	0,4			9	1,0	
		2	1,0	7	3,5			1	0,5	2	1,0	1	0,5	1	0,5	2	1,0	2	1,0	
		2	1,0	2	1,0									3	1,5					
3	0,3	4	0,4	46	4,1			7	0,6	8	0,7	4	0,4	7	0,6	6	0,5	6	0,5	
		4	0,4	47	4,2									5	0,4	3	0,3	11	1,0	
27	0,8	8	0,2	152	4,4			29	0,8			11	0,3	11	0,3	63	1,8	20	0,6	235065
		13	0,4	134	3,9					9	0,3	11	0,3	5	0,1	67	1,9	32	0,9	
		3	0,4	44	5,6			7	0,9					10	1,3	7	0,9	4	0,5	
		5	0,6	54	6,8							1	0,1	2	0,3	2	0,3	6	0,8	
8	1,0																			
		11	0,3	196	4,6			36	0,9	18	0,4	12	0,3	21	0,5	70	1,7	24	0,6	
		18	0,4	188	4,4									7	0,2	69	1,6	38	0,9	
13	1,2	5	0,5	61	5,6			11	1,0			2	0,2	12	1,1	41	3,8	10	0,9	235066
		5	0,5	57	5,3					4	0,4			8	0,7	29	2,7	7	0,6	
		1	0,8	6	4,9			1	0,8							6	4,9			
				8	6,5							1	0,8			2	1,6	2	1,6	
2	1,6																			
		6	0,5	67	5,6			12	1,0	4	0,3	3	0,2	12	1,0	47	3,9	10	0,8	
		5	0,4	65	5,4									8	0,7	31	2,6	9	0,7	
9	0,7	8	0,6	51	4,0			7	0,5	3	0,2	1	0,1	3	0,2	11	0,9	8	0,6	235067
		2	0,2	52	4,1									4	0,3	7	0,5	9	0,7	
		2	0,9	8	3,7					1	0,5			1	0,5	1	0,5	2	0,9	
		2	0,9	7	3,3							2	0,9	1	0,5	1	0,5	2	0,9	
9	0,6	10	0,7	59	3,9			7	0,5	4	0,3	3	0,2	4	0,3	12	0,8	10	0,7	
		4	0,3	59	3,9									5	0,3	8	0,5	11	0,7	
7	0,6	2	0,2	38	3,5			8	0,7	5	0,5	1	0,1	9	0,8	7	0,6	7	0,6	235073
		8	0,7	36	3,3									14	1,3	10	0,9	9	0,8	
		2	0,9	7	3,1									2	0,9	3	1,3			
				13	5,7			1	0,4					2	0,9	1	0,4	1	0,4	
7	0,5	4	0,3	45	3,4			9	0,7	5	0,4	1	0,1	11	0,8	10	0,8	7	0,5	
		8	0,6	49	3,7									16	1,2	11	0,8	10	0,8	
59	1,2	24	0,5	207	4,2			31	0,6	32	0,6	8	0,2	19	0,4	58	1,2	36	0,7	235080
		15	0,3	207	4,1									15	0,3	58	1,2	29	0,6	
		8	0,9	30	3,4									6	0,7	12	1,4	8	0,9	
		7	0,8	25	2,8			6	0,7	2	0,2	1	0,1	3	0,3	13	1,5	8	0,9	
9	1,0																			
		32	0,5	237	4,0			37	0,6	34	0,6	9	0,2	25	0,4	70	1,2	44	0,8	
		22	0,4	232	3,9									18	0,3	71	1,2	37	0,6	
594	0,8	260	0,4	3308	4,5			589	0,8	305	0,4	123	0,2	395	0,5	927	1,3	415	0,6	235
		217	0,3	3358	4,6									254	0,3	811	1,1	452	0,6	
		94	0,7	552	4,0									100	0,7	174	1,3	71	0,5	
		71	0,5	567	4,1			131	0,9	74	0,5	28	0,2	49	0,4	120	0,9	103	0,7	
102	0,7																			
		354	0,4	3860	4,4			720	0,8	379	0,4	151	0,2	495	0,6	1101	1,3	486	0,6	
		288	0,3	3925	4,5									303	0,3	931	1,1	555	0,6	

Stadtkreis / Landkreis Gemeinde	Wahl- berech- tigte	Wähler	Wahl- betei- ligung	Erst-/ Zweit- stim- men	Un- gültige Stimmen		Gültige Stimmen		V o n d e n g ü l t i g e n S t i m m e n								
					Anz.	%	Anz.	%	CDU		SPD		FDP/DVP		GRÜNE		PDS
Schlüssel	Name	Anz.	%	E/Z	Anz.	%	Anz.	%	Anz.	%	Anz.	%	Anz.	%	Anz.	%	
236	Landkreis Enzkreis																
236004	Birkenfeld																
	Ohne Briefwahl	7428	5198 (83,1)	E Z	59 1,1 71 1,4		5139 5127		2036 39,6 1815 35,4		2378 46,3 2060 40,2		207 4,0 503 9,8		220 4,3 345 6,7		48 0,9 59 1,2
	Briefwahl		1134	E Z	7 0,6 4 0,4		1127 1130		448 39,8 398 35,2		496 44,0 411 36,4		51 4,5 136 12,0		50 4,4 79 7,0		3 0,3 4 0,4
	Zusammen	7428	6332 85,2	E Z	66 1,0 75 1,2		6266 6257		2484 39,6 2213 35,4		2874 45,9 2471 39,5		258 4,1 639 10,2		270 4,3 424 6,8		51 0,8 63 1,0
236011	Eisingen																
	Ohne Briefwahl	3305	2341 (82,9)	E Z	33 1,4 27 1,2		2308 2314		848 36,7 841 36,3		1092 47,3 903 39,0		111 4,8 211 9,1		74 3,2 130 5,6		23 1,0 27 1,2
	Briefwahl		466	E Z	3 0,6 2 0,4		463 464		189 40,8 171 36,9		174 37,6 148 31,9		23 5,0 51 11,0		28 6,0 31 6,7		4 0,9 2 0,4
	Zusammen	3305	2807 84,9	E Z	36 1,3 29 1,0		2771 2778		1037 37,4 1012 36,4		1266 45,7 1051 37,8		134 4,8 262 9,4		102 3,7 161 5,8		27 1,0 29 1,0
236013	Engelsbrand																
	Ohne Briefwahl	3261	2242 (82,2)	E Z	26 1,2 23 1,0		2216 2219		892 40,3 779 35,1		913 41,2 739 33,3		100 4,5 245 11,0		115 5,2 193 8,7		14 0,6 18 0,8
	Briefwahl		509	E Z	1 0,2 1 0,2		508 508		208 40,9 184 36,2		207 40,7 160 31,5		37 7,3 75 14,8		25 4,9 43 8,5		3 0,6 3 0,6
	Zusammen	3261	2751 84,4	E Z	27 1,0 24 0,9		2724 2727		1100 40,4 963 35,3		1120 41,1 899 33,0		137 5,0 320 11,7		140 5,1 236 8,7		17 0,6 21 0,8
236019	Friolzheim																
	Ohne Briefwahl	2261	1638 (83,7)	E Z	17 1,0 16 1,0		1621 1622		607 37,4 554 34,2		726 44,8 638 39,3		80 4,9 158 9,7		88 5,4 132 8,1		16 1,0 14 0,9
	Briefwahl		296	E Z	2 0,7 0 0,0		294 296		127 43,2 106 35,8		114 38,8 104 35,1		16 5,4 40 13,5		13 4,4 18 6,1		2 0,7
	Zusammen	2261	1934 85,5	E Z	19 1,0 16 0,8		1915 1918		734 38,3 660 34,4		840 43,9 742 38,7		96 5,0 198 10,3		101 5,3 150 7,8		16 0,8 16 0,8
236025	Heimsheim, Stadt																
	Ohne Briefwahl	3255	2271 (82,8)	E Z	31 1,4 28 1,2		2240 2243		924 41,3 795 35,4		996 44,5 849 37,9		109 4,9 263 11,7		100 4,5 202 9,0		11 0,5 13 0,6
	Briefwahl		494	E Z	1 0,2 1 0,2		493 493		214 43,4 179 36,3		183 37,1 173 35,1		19 3,9 54 11,0		33 6,7 37 7,5		5 1,0 2 0,4
	Zusammen	3255	2765 84,9	E Z	32 1,2 29 1,0		2733 2736		1138 41,6 974 35,6		1179 43,1 1022 37,4		128 4,7 317 11,6		133 4,9 239 8,7		16 0,6 15 0,5
236028	Illingen																
	Ohne Briefwahl	4978	3717 (84,7)	E Z	50 1,3 46 1,2		3667 3671		1380 37,6 1265 34,5		1582 43,1 1385 37,7		190 5,2 339 9,2		174 4,7 253 6,9		40 1,1 31 0,8
	Briefwahl		573	E Z	0 0,0 2 0,3		573 571		208 36,3 196 34,3		249 43,5 218 38,2		28 4,9 52 9,1		38 6,6 43 7,5		3 0,5 3 0,5
	Zusammen	4978	4290 86,2	E Z	50 1,2 48 1,1		4240 4242		1588 37,5 1461 34,4		1831 43,2 1603 37,8		218 5,1 391 9,2		212 5,0 296 7,0		43 1,0 34 0,8
236030	Ispringen																
	Ohne Briefwahl	4558	3212 (83,6)	E Z	46 1,4 56 1,7		3166 3156		1272 40,2 1183 37,5		1445 45,6 1217 38,6		112 3,5 293 9,3		146 4,6 213 6,7		35 1,1 31 1,0
	Briefwahl		700	E Z	3 0,4 5 0,7		697 695		249 35,7 218 31,4		339 48,6 282 40,6		35 5,0 72 10,4		22 3,2 56 8,1		7 1,0 5 0,7
	Zusammen	4558	3912 85,8	E Z	49 1,3 61 1,6		3863 3851		1521 39,4 1401 36,4		1784 46,2 1499 38,9		147 3,8 365 9,5		168 4,3 269 7,0		42 1,1 36 0,9

Stadt- und Landkreisen Baden-Württembergs

w u r d e n a b g e g e b e n f ü r																				Schlüssel
DVU		GRAUE		REP		Pro DM		Tier- schutz		NPD		ödp		PBC		Sonstige Parteien		Einzel- bewerber		
Anz.	%	Anz.	%	Anz.	%	Anz.	%	Anz.	%	Anz.	%	Anz.	%	Anz.	%	Anz.	%	Anz.	%	
																				236
45	0,9	24	0,5	123	2,4	43	0,8	20	0,4	5	0,1	11	0,2	70	1,4	22	0,4			236004
		16	0,3	118	2,3							4	0,1	50	1,0	44	0,9			
10	0,9	6	0,5	49	4,3	13	1,2	4	0,4			5	0,4	17	1,5	2	0,2			
		5	0,4	46	4,1							2	0,2	15	1,3	7	0,6			
55	0,9	30	0,5	172	2,7	56	0,9	24	0,4	5	0,1	16	0,3	87	1,4	24	0,4			
		21	0,3	164	2,6							6	0,1	65	1,0	51	0,8			
21	0,9	7	0,3	114	4,9	21	0,9	9	0,4	1	0,0	9	0,4	15	0,6	15	0,6			236011
		6	0,3	97	4,2							8	0,3	16	0,7	23	1,0			
4	0,9	1	0,2	27	5,8	8	1,7	4	0,9			3	0,6	9	1,9	5	1,1			
		3	0,6	25	5,4							4	0,9	7	1,5	6	1,3			
25	0,9	8	0,3	141	5,1	29	1,0	13	0,5	1	0,0	12	0,4	24	0,9	20	0,7			
		9	0,3	122	4,4							12	0,4	23	0,8	29	1,0			
25	1,1	13	0,6	121	5,5	24	1,1	11	0,5	4	0,2	10	0,5	19	0,9	19	0,9			236013
		11	0,5	118	5,3							7	0,3	21	0,9	24	1,1			
		3	0,6	18	3,5	9	1,8	5	1,0			2	0,4	3	0,6	2	0,4			
		3	0,6	17	3,3							1	0,2	3	0,6	5	1,0			
25	0,9	16	0,6	139	5,1	33	1,2	16	0,6	4	0,1	12	0,4	22	0,8	21	0,8			
		14	0,5	135	5,0							8	0,3	24	0,9	29	1,1			
11	0,7	8	0,5	72	4,4	12	0,7	8	0,5	1	0,1	4	0,2	8	0,5	12	0,7			236019
		5	0,3	67	4,1							2	0,1	6	0,4	14	0,9			
3	1,0	3	1,0	16	5,4	1	0,3	2	0,7					4	1,4	1	0,3			
		3	1,0	12	4,1									3	1,0	2	0,7			
14	0,7	11	0,6	88	4,6	13	0,7	10	0,5	1	0,1	4	0,2	12	0,6	13	0,7			
		8	0,4	79	4,1							2	0,1	9	0,5	16	0,8			
19	0,8	3	0,1	69	3,1	6	0,3	3	0,1	2	0,1	13	0,6	11	0,5	4	0,2			236025
				56	2,5							5	0,2	9	0,4	21	0,9			
4	0,8	3	0,6	30	6,1	3	0,6	3	0,6	3	0,6	1	0,2	1	0,2	4	0,8			
		1	0,2	29	5,9									1	0,2	4	0,8			
23	0,8	6	0,2	99	3,6	9	0,3	6	0,2	5	0,2	14	0,5	12	0,4	8	0,3			
		1	0,0	85	3,1							5	0,2	10	0,4	25	0,9			
66	1,8	13	0,4	236	6,4	24	0,7	20	0,5	2	0,1	15	0,4	21	0,6	16	0,4			236028
		13	0,4	220	6,0							5	0,1	15	0,4	33	0,9			
6	1,1	5	0,9	34	5,9	4	0,7	1	0,2					7	1,2	1	0,2			
		5	0,9	34	6,0									3	0,5	6	1,1			
72	1,7	18	0,4	270	6,4	28	0,7	21	0,5	2	0,0	15	0,4	28	0,7	17	0,4			
		18	0,4	254	6,0							5	0,1	18	0,4	39	0,9			
20	0,6	7	0,2	114	3,6	23	0,7	9	0,3	3	0,1	3	0,1	19	0,6	13	0,4			236030
		9	0,3	118	3,7							1	0,0	17	0,5	19	0,6			
5	0,7	3	0,4	29	4,2	3	0,4	7	1,0	1	0,1	2	0,3	6	0,9	5	0,7			
		2	0,3	29	4,2							1	0,1	5	0,7	9	1,3			
25	0,6	10	0,3	143	3,7	26	0,7	16	0,4	4	0,1	5	0,1	25	0,6	18	0,5			
		11	0,3	147	3,8							2	0,1	22	0,6	28	0,7			

Stadtkreis / Landkreis Gemeinde	Wahl- berech- tigte	Wäh- ler	Wahl- betei- ligung	Erst-/ Zweit- stim- men	Un- gültige Stimmen		Gültige Stimmen	V o n d e n g ü l t i g e n S t i m m e n									
					CDU	SPD		FDP/DVP	GRÜNE	PDS							
Schlüssel	Name	Anz.	%	E/Z	Anz.	%	Anz.	%	Anz.	%	Anz.	%	Anz.	%	Anz.	%	
236	Noch: Landkreis Enzkreis																
236074	Kämpfelbach																
	Ohne Briefwahl	4554	3389 (85,1)	E	58 1,7	3331	1472 44,2	1485 44,6	90 2,7	135 4,1	19 0,6						
				Z	57 1,7	3332	1397 41,9	1282 38,5	230 6,9	207 6,2	23 0,7						
	Briefwahl		554	E	3 0,5	551	265 48,1	207 37,6	16 2,9	29 5,3	3 0,5						
				Z	1 0,2	553	262 47,4	164 29,7	43 7,8	39 7,1	4 0,7						
	Zusammen	4554	3943 86,6	E	61 1,5	3882	1737 44,7	1692 43,6	106 2,7	164 4,2	22 0,6						
				Z	58 1,5	3885	1659 42,7	1446 37,2	273 7,0	246 6,3	27 0,7						
236070	Keltern																
	Ohne Briefwahl	6805	4911 (83,7)	E	82 1,7	4829	1782 36,9	2288 47,4	166 3,4	196 4,1	39 0,8						
				Z	67 1,4	4844	1682 34,7	1926 39,8	373 7,7	384 7,9	41 0,8						
	Briefwahl		909	E	7 0,8	902	332 36,8	413 45,8	29 3,2	50 5,5	7 0,8						
				Z	5 0,6	904	308 34,1	314 34,7	80 8,8	93 10,3	10 1,1						
	Zusammen	6805	5820 85,5	E	89 1,5	5731	2114 36,9	2701 47,1	195 3,4	246 4,3	46 0,8						
				Z	72 1,2	5748	1990 34,6	2240 39,0	453 7,9	477 8,3	51 0,9						
236031	Kieselbronn																
	Ohne Briefwahl	2048	1498 (82,2)	E	28 1,9	1470	484 32,9	749 51,0	57 3,9	53 3,6	15 1,0						
				Z	24 1,6	1474	467 31,7	631 42,8	110 7,5	111 7,5	11 0,7						
	Briefwahl		223	E	1 0,4	222	92 41,4	101 45,5	6 2,7	10 4,5							
				Z	1 0,4	222	85 38,3	92 41,4	17 7,7	13 5,9							
	Zusammen	2048	1721 84,0	E	29 1,7	1692	576 34,0	850 50,2	63 3,7	63 3,7	15 0,9						
				Z	25 1,5	1696	552 32,5	723 42,6	127 7,5	124 7,3	11 0,6						
236033	Knittlingen, Stadt																
	Ohne Briefwahl	5009	3599 (82,7)	E	53 1,5	3546	1576 44,4	1500 42,3	104 2,9	125 3,5	25 0,7						
				Z	51 1,4	3548	1179 33,2	1502 42,3	307 8,7	229 6,5	35 1,0						
	Briefwahl		632	E	9 1,4	623	287 46,1	243 39,0	30 4,8	20 3,2	5 0,8						
				Z	6 0,9	626	222 35,5	218 34,8	74 11,8	51 8,1	5 0,8						
	Zusammen	5009	4231 84,5	E	62 1,5	4169	1863 44,7	1743 41,8	134 3,2	145 3,5	30 0,7						
				Z	57 1,3	4174	1401 33,6	1720 41,2	381 9,1	280 6,7	40 1,0						
236076	Königsbach-Stein																
	Ohne Briefwahl	7366	5129 (80,7)	E	57 1,1	5072	1953 38,5	2365 46,6	185 3,6	246 4,9	36 0,7						
				Z	56 1,1	5073	1886 37,2	2011 39,6	423 8,3	355 7,0	42 0,8						
	Briefwahl		965	E	11 1,1	954	371 38,9	428 44,9	40 4,2	57 6,0	3 0,3						
				Z	9 0,9	956	338 35,4	357 37,3	97 10,1	94 9,8	7 0,7						
	Zusammen	7366	6094 82,7	E	68 1,1	6026	2324 38,6	2793 46,3	225 3,7	303 5,0	39 0,6						
				Z	65 1,1	6029	2224 36,9	2368 39,3	520 8,6	449 7,4	49 0,8						
236038	Maulbronn, Stadt																
	Ohne Briefwahl	4107	2951 (83,1)	E	35 1,2	2916	1079 37,0	1329 45,6	112 3,8	172 5,9	23 0,8						
				Z	30 1,0	2921	943 32,3	1122 38,4	271 9,3	288 9,9	35 1,2						
	Briefwahl		541	E	4 0,7	537	229 42,6	215 40,0	26 4,8	34 6,3	2 0,4						
				Z	3 0,6	538	201 37,4	168 31,2	61 11,3	70 13,0	4 0,7						
	Zusammen	4107	3492 85,0	E	39 1,1	3453	1308 37,9	1544 44,7	138 4,0	206 6,0	25 0,7						
				Z	33 0,9	3459	1144 33,1	1290 37,3	332 9,6	358 10,3	39 1,1						
236039	Mönsheim																
	Ohne Briefwahl	1705	1227 (87,3)	E	13 1,1	1214	514 42,3	490 40,4	72 5,9	62 5,1	11 0,9						
				Z	13 1,1	1214	452 37,2	454 37,4	143 11,8	72 5,9	13 1,1						
	Briefwahl		295	E	2 0,7	293	123 42,0	117 39,9	25 8,5	12 4,1							
				Z	0 0,0	295	113 38,3	102 34,6	40 13,6	22 7,5	1 0,3						
	Zusammen	1705	1522 89,3	E	15 1,0	1507	637 42,3	607 40,3	97 6,4	74 4,9	11 0,7						
				Z	13 0,9	1509	565 37,4	556 36,8	183 12,1	94 6,2	14 0,9						

Stadt- und Landkreisen Baden-Württembergs

w u r d e n a b g e g e b e n f ü r																				Schlüssel
DVU		GRAUE		REP		Pro DM		Tier- schutz		NPD		ödp		PBC		Sonstige Parteien		Einzel- bewerber		
Anz.	%	Anz.	%	Anz.	%	Anz.	%	Anz.	%	Anz.	%	Anz.	%	Anz.	%	Anz.	%	Anz.	%	
																				236
				94	2,8									9	0,3	8	0,2	19	0,6	236074
24	0,7	5	0,2	84	2,5	22	0,7	13	0,4					10	0,3	7	0,2	28	0,8	
		3	0,5	20	3,6									3	0,5	4	0,7	1	0,2	
		3	0,5	14	2,5	10	1,8	6	1,1					1	0,2	2	0,4	5	0,9	
		3	0,1	114	2,9									12	0,3	12	0,3	20	0,5	
24	0,6	8	0,2	98	2,5	32	0,8	19	0,5					11	0,3	9	0,2	33	0,8	
		15	0,3	225	4,7									13	0,3	81	1,7	24	0,5	236070
26	0,5	12	0,2	218	4,5	36	0,7	30	0,6	4	0,1			9	0,2	75	1,5	28	0,6	
		3	0,3	44	4,9									4	0,4	18	2,0	2	0,2	
3	0,3	3	0,3	51	5,6	8	0,9	11	1,2					2	0,2	14	1,5	7	0,8	
		18	0,3	269	4,7									17	0,3	99	1,7	26	0,5	
29	0,5	15	0,3	269	4,7	44	0,8	41	0,7	4	0,1			11	0,2	89	1,5	35	0,6	
		3	0,2	81	5,5									5	0,3	11	0,7	12	0,8	236031
17	1,2	6	0,4	82	5,6	6	0,4	5	0,3	2	0,1			2	0,1	8	0,5	16	1,1	
		2	0,9	8	3,6									2	0,9			1	0,5	
2	0,9			7	3,2			3	1,4					1	0,5			2	0,9	
		5	0,3	89	5,3									7	0,4	11	0,7	13	0,8	
19	1,1	6	0,4	89	5,2	6	0,4	8	0,5	2	0,1			3	0,2	8	0,5	18	1,1	
		4	0,1	151	4,3									12	0,3	27	0,8	22	0,6	236033
30	0,8	10	0,3	160	4,5	19	0,5	12	0,3	6	0,2			7	0,2	28	0,8	24	0,7	
		2	0,3	19	3,0									3	0,5	8	1,3	6	1,0	
3	0,5	4	0,6	21	3,4	5	0,8	3	0,5	2	0,3					10	1,6	8	1,3	
		6	0,1	170	4,1									15	0,4	35	0,8	28	0,7	
33	0,8	14	0,3	181	4,3	24	0,6	15	0,4	8	0,2			7	0,2	38	0,9	32	0,8	
		11	0,2	200	3,9									13	0,3	48	0,9	15	0,3	236076
20	0,4	13	0,3	206	4,1	24	0,5	17	0,3	3	0,1			6	0,1	40	0,8	27	0,5	
		6	0,6	29	3,0									4	0,4	10	1,0	6	0,6	
		4	0,4	30	3,1	8	0,8	2	0,2	1	0,1			2	0,2	9	0,9	7	0,7	
		17	0,3	229	3,8									17	0,3	58	1,0	21	0,3	
20	0,3	17	0,3	236	3,9	32	0,5	19	0,3	4	0,1			8	0,1	49	0,8	34	0,6	
		7	0,2	144	4,9									6	0,2	22	0,8	22	0,8	236038
22	0,8	8	0,3	146	5,0	15	0,5	8	0,3	3	0,1			4	0,1	21	0,7	35	1,2	
		2	0,4	18	3,4									2	0,4	7	1,3	2	0,4	
3	0,6	2	0,4	16	3,0	1	0,2	2	0,4					1	0,2	8	1,5	1	0,2	
		9	0,3	162	4,7									8	0,2	29	0,8	24	0,7	
25	0,7	10	0,3	162	4,7	16	0,5	10	0,3	3	0,1			5	0,1	29	0,8	36	1,0	
		4	0,3	47	3,9									1	0,1	10	0,8	3	0,2	236039
8	0,7	5	0,4	46	3,8	2	0,2	3	0,2					1	0,1	13	1,1	2	0,2	
		2	0,7	9	3,1									2	0,7	2	0,7	1	0,3	
		2	0,7	10	3,4	1	0,3	1	0,3									3	1,0	
		6	0,4	56	3,7									3	0,2	12	0,8	4	0,3	
8	0,5	7	0,5	56	3,7	3	0,2	4	0,3					1	0,1	13	0,9	5	0,3	

Stadtkreis / Landkreis Gemeinde	Wahl- berech- tigte	Wähler	Wahl- betei- ligung	Erst-/ Zweit- stim- men	Un- gültige Stimmen		Gültige Stimmen	V o n d e n g ü l t i g e n S t i m m e n									
					CDU	SPD		FDP/DVP	GRÜNE		PDS						
Schlüssel	Name	Anz.	%	E/Z	Anz.	%	Anz.	%	Anz.	%	Anz.	%	Anz.	%			
236	Noch: Landkreis Enzkreis																
236040	Mühlacker, Stadt Ohne Briefwahl	16596	11860 (81,9)	E Z	199 184	1,7 1,6	11661 11676	4219 3791	36,2 32,5	5604 4808	48,1 41,2	481 1092	4,1 9,4	519 880	4,5 7,5	123 147	1,1 1,3
	Briefwahl		2022	E Z	8 5	0,4 0,2	2014 2017	737 649	36,6 32,2	909 744	45,1 36,9	91 222	4,5 11,0	100 190	5,0 9,4	9 19	0,4 0,9
	Zusammen	16596	13882 83,6	E Z	207 189	1,5 1,4	13675 13693	4956 4440	36,2 32,4	6513 5552	47,6 40,5	572 1314	4,2 9,6	619 1070	4,5 7,8	132 166	1,0 1,2
236043	Neuenbürg, Stadt Ohne Briefwahl	5536	3827 (82,0)	E Z	69 56	1,8 1,5	3758 3771	1354 1193	36,0 31,6	1813 1509	48,2 40,0	142 369	3,8 9,8	175 335	4,7 8,9	40 63	1,1 1,7
	Briefwahl		829	E Z	3 0	0,4 0,0	826 829	326 285	39,5 34,4	360 298	43,6 35,9	41 117	5,0 14,1	42 63	5,1 7,6	3 6	0,4 0,7
	Zusammen	5536	4656 84,1	E Z	72 56	1,5 1,2	4584 4600	1680 1478	36,6 32,1	2173 1807	47,4 39,3	183 486	4,0 10,6	217 398	4,7 8,7	43 69	0,9 1,5
236044	Neuhausen Ohne Briefwahl	3727	2716 (81,5)	E Z	52 49	1,9 1,8	2664 2667	1163 1092	43,7 40,9	1059 882	39,8 33,1	122 260	4,6 9,7	116 187	4,4 7,0	21 25	0,8 0,9
	Briefwahl		376	E Z	6 4	1,6 1,1	370 372	143 132	38,6 35,5	160 132	43,2 35,5	23 43	6,2 11,6	17 32	4,6 8,6	2 3	0,5 0,8
	Zusammen	3727	3092 83,0	E Z	58 53	1,9 1,7	3034 3039	1306 1224	43,0 40,3	1219 1014	40,2 33,4	145 303	4,8 10,0	133 219	4,4 7,2	23 28	0,8 0,9
236073	Neulingen Ohne Briefwahl	4295	3204 (81,9)	E Z	49 52	1,5 1,6	3155 3152	1195 1117	37,9 35,4	1505 1315	47,7 41,7	138 255	4,4 8,1	103 195	3,3 6,2	25 22	0,8 0,7
	Briefwahl		364	E Z	7 1	1,9 0,3	357 363	135 122	37,8 33,6	162 136	45,4 37,5	14 43	3,9 11,8	14 25	3,9 6,9	3 3	0,8 0,8
	Zusammen	4295	3568 83,1	E Z	56 53	1,6 1,5	3512 3515	1330 1239	37,9 35,2	1667 1451	47,5 41,3	152 298	4,3 8,5	117 220	3,3 6,3	28 25	0,8 0,7
236046	Niefern-Öschelbronn Ohne Briefwahl	8092	5629 (82,2)	E Z	77 90	1,4 1,6	5552 5539	2073 1913	37,3 34,5	2406 2058	43,3 37,2	235 537	4,2 9,7	288 426	5,2 7,7	61 70	1,1 1,3
	Briefwahl		1130	E Z	3 6	0,3 0,5	1127 1124	435 398	38,6 35,4	448 351	39,8 31,2	77 143	6,8 12,7	65 112	5,8 10,0	5 5	0,4 0,4
	Zusammen	8092	6759 83,5	E Z	80 96	1,2 1,4	6679 6663	2508 2311	37,6 34,7	2854 2409	42,7 36,2	312 680	4,7 10,2	353 538	5,3 8,1	66 75	1,0 1,1
236075	Ötbronn-Dürrn Ohne Briefwahl	2421	1859 (83,4)	E Z	25 25	1,3 1,3	1834 1834	715 629	39,0 34,3	801 715	43,7 39,0	85 179	4,6 9,8	82 126	4,5 6,9	15 19	0,8 1,0
	Briefwahl		174	E Z	0 0	0,0 0,0	174 174	71 69	40,8 39,7	72 63	41,4 36,2	9 16	5,2 9,2	9 13	5,2 7,5	1 1	0,6 0,6
	Zusammen	2421	2033 84,0	E Z	25 25	1,2 1,2	2008 2008	786 698	39,1 34,8	873 778	43,5 38,7	94 195	4,7 9,7	91 139	4,5 6,9	16 20	0,8 1,0
236050	Ötisheim Ohne Briefwahl	3374	2496 (84,5)	E Z	32 20	1,3 0,8	2464 2476	861 806	34,9 32,6	1087 937	44,1 37,8	102 201	4,1 8,1	127 200	5,2 8,1	21 23	0,9 0,9
	Briefwahl		405	E Z	1 1	0,2 0,2	404 404	182 159	45,0 39,4	151 118	37,4 29,2	15 41	3,7 10,1	14 36	3,5 8,9	2 2	0,5 0,5
	Zusammen	3374	2901 86,0	E Z	33 21	1,1 0,7	2868 2880	1043 965	36,4 33,5	1238 1055	43,2 36,6	117 242	4,1 8,4	141 236	4,9 8,2	23 25	0,8 0,9

Stadt- und Landkreisen Baden-Württembergs

w u r d e n a b g e g e b e n f ü r																				Schlüssel
DVU		GRAUE		REP		Pro DM		Tier-schutz		NPD		ödp		PBC		Sonstige Parteien		Einzel-bewerber		
Anz.	%	Anz.	%	Anz.	%	Anz.	%	Anz.	%	Anz.	%	Anz.	%	Anz.	%	Anz.	%	Anz.	%	
																				236
197	1,7	37	0,3	503	4,3	60	0,5	32	0,3	15	0,1	22	0,2	81	0,7	72	0,6			236040
		25	0,2	457	3,9							18	0,2	59	0,5	95	0,8			
15	0,7	17	0,8	113	5,6	19	0,9	12	0,6	1	0,0	15	0,7	16	0,8	7	0,3			
		12	0,6	108	5,4							5	0,2	16	0,8	5	0,2			
212	1,5	54	0,4	616	4,5	79	0,6	44	0,3	16	0,1	37	0,3	97	0,7	79	0,6			
		37	0,3	565	4,1							23	0,2	75	0,5	100	0,7			
39	1,0	13	0,3	155	4,1	35	0,9	17	0,5	16	0,4	7	0,2	37	1,0	22	0,6			236043
		11	0,3	118	3,1							5	0,1	31	0,8	30	0,8			
5	0,6	5	0,6	31	3,8	4	0,5	1	0,1			3	0,4	8	1,0	7	0,8			
		5	0,6	31	3,7							2	0,2	4	0,5	8	1,0			
44	1,0	18	0,4	186	4,1	39	0,8	18	0,4	16	0,3	10	0,2	45	1,0	29	0,6			
		16	0,3	149	3,2							7	0,2	35	0,8	38	0,8			
30	1,1	9	0,3	139	5,2	9	0,3	12	0,4			8	0,3	14	0,5	13	0,5			236044
		9	0,3	129	4,8							7	0,3	10	0,4	15	0,6			
1	0,3	1	0,3	21	5,7	3	0,8	1	0,3	2	0,5	1	0,3	2	0,5					
		1	0,3	20	5,4									2	0,5					
31	1,0	10	0,3	160	5,3	12	0,4	13	0,4	2	0,1	9	0,3	16	0,5	13	0,4			
		10	0,3	149	4,9							7	0,2	12	0,4	15	0,5			
28	0,9	5	0,2	119	3,8	18	0,6	13	0,4	3	0,1	6	0,2	34	1,1	25	0,8			236073
		3	0,1	106	3,4							4	0,1	42	1,3	31	1,0			
		2	0,6	18	5,0	7	1,9	5	1,4			2	0,6	4	1,1	3	0,8			
		15	4,1	15	4,1							3	0,8	1	0,3	3	0,8			
28	0,8	7	0,2	137	3,9	25	0,7	18	0,5	3	0,1	8	0,2	38	1,1	28	0,8			
		3	0,1	121	3,4							7	0,2	43	1,2	34	1,0			
73	1,3	12	0,2	309	5,6	29	0,5	19	0,3	2	0,0	22	0,4	51	0,9	95	1,7			236046
		11	0,2	278	5,0							10	0,2	38	0,7	75	1,4			
13	1,2	9	0,8	64	5,7	9	0,8	12	1,1			2	0,2	8	0,7	14	1,2			
		7	0,6	53	4,7							1	0,1	6	0,5	14	1,2			
86	1,3	21	0,3	373	5,6	38	0,6	31	0,5	2	0,0	24	0,4	59	0,9	109	1,6			
		18	0,3	331	5,0							11	0,2	44	0,7	89	1,3			
23	1,3	6	0,3	89	4,9	7	0,4	6	0,3	2	0,1	3	0,2	23	1,3	15	0,8			236075
		5	0,3	84	4,6							4	0,2	18	1,0	17	0,9			
				9	5,2							2	1,1	1	0,6	1	0,6			
				9	5,2			1	0,6					1	0,6					
23	1,1	6	0,3	98	4,9	7	0,3	7	0,3	2	0,1	5	0,2	24	1,2	15	0,7			
		5	0,2	93	4,6							4	0,2	19	0,9	18	0,9			
33	1,3	8	0,3	204	8,3	12	0,5	9	0,4	2	0,1	12	0,5	30	1,2	12	0,5			236050
		6	0,2	185	7,5							5	0,2	28	1,1	29	1,2			
5	1,2	1	0,2	31	7,7	1	0,2	4	1,0			5	1,2	3	0,7	1	0,2			
		2	0,5	26	6,4							5	1,2	4	1,0					
38	1,3	9	0,3	235	8,2	13	0,5	13	0,5	2	0,1	17	0,6	33	1,2	12	0,4			
		8	0,3	211	7,3							10	0,3	32	1,1	30	1,0			

Stadtkreis / Landkreis Gemeinde	Wahl- berech- tigte	Wähler	Wahl- betei- ligung	Erst-/ Zweit- stim- men	Un- gültige Stimmen		Gültige Stimmen	V o n d e n g ü l t i g e n S t i m m e n										
					CDU	SPD		FDP/DVP	GRÜNE		PDS							
Schlüssel	Name	Anz.	%	E/Z	Anz.	%	Anz.	%	Anz.	%	Anz.	%	Anz.	%	Anz.	%		
236	Noch: Landkreis Enzkreis																	
236071	Remchingen	8086	5935 (83,6)	E	64	1,1	5871	2396	40,8	2629	44,8	217	3,7	191	3,3	48	0,8	
	Ohne Briefwahl			Z	73	1,2	5862	2199	37,5	2208	37,7	550	9,4	329	5,6	68	1,2	
	Briefwahl		965	E	5	0,5	960	413	43,0	405	42,2	36	3,8	44	4,6	4	0,4	
				Z	7	0,7	958	387	40,4	329	34,3	97	10,1	77	8,0	5	0,5	
	Zusammen	8086	6900	85,3	E	69	1,0	6831	2809	41,1	3034	44,4	253	3,7	235	3,4	52	0,8
				Z	80	1,2	6820	2586	37,9	2537	37,2	647	9,5	406	6,0	73	1,1	
236061	Sternenfels	1983	1465 (84,0)	E	17	1,2	1448	498	34,4	764	52,8	46	3,2	54	3,7	14	1,0	
	Ohne Briefwahl			Z	16	1,1	1449	434	30,0	679	46,9	113	7,8	105	7,2	17	1,2	
	Briefwahl		230	E	3	1,3	227	86	37,9	98	43,2	14	6,2	11	4,8	2	0,9	
				Z	3	1,3	227	73	32,2	91	40,1	32	14,1	17	7,5	1	0,4	
	Zusammen	1983	1695	85,5	E	20	1,2	1675	584	34,9	862	51,5	60	3,6	65	3,9	16	1,0
				Z	19	1,1	1676	507	30,3	770	45,9	145	8,7	122	7,3	18	1,1	
236072	Straubenhardt	7429	5275 (82,2)	E	80	1,5	5195	2016	38,8	2496	48,0	202	3,9	198	3,8	35	0,7	
	Ohne Briefwahl			Z	84	1,6	5191	1897	36,5	2029	39,1	460	8,9	409	7,9	52	1,0	
	Briefwahl		960	E	16	1,7	944	385	40,8	423	44,8	40	4,2	47	5,0	3	0,3	
				Z	9	0,9	951	346	36,4	353	37,1	110	11,6	81	8,5	8	0,8	
	Zusammen	7429	6235	83,9	E	96	1,5	6139	2401	39,1	2919	47,5	242	3,9	245	4,0	38	0,6
				Z	93	1,5	6142	2243	36,5	2382	38,8	570	9,3	490	8,0	60	1,0	
236062	Tiefenbronn	3618	2679 (85,6)	E	33	1,2	2646	1073	40,6	1179	44,6	110	4,2	119	4,5	18	0,7	
	Ohne Briefwahl			Z	27	1,0	2652	968	36,5	955	36,0	298	11,2	233	8,8	16	0,6	
	Briefwahl		481	E	7	1,5	474	221	46,6	179	37,8	23	4,9	22	4,6			
				Z	4	0,8	477	206	43,2	143	30,0	56	11,7	43	9,0			
	Zusammen	3618	3160	87,3	E	40	1,3	3120	1294	41,5	1358	43,5	133	4,3	141	4,5	18	0,6
				Z	31	1,0	3129	1174	37,5	1098	35,1	354	11,3	276	8,8	16	0,5	
236065	Wiernsheim	4427	3237 (82,5)	E	65	2,0	3172	1082	34,1	1417	44,7	126	4,0	181	5,7	23	0,7	
	Ohne Briefwahl			Z	67	2,1	3170	969	30,6	1200	37,9	316	10,0	306	9,7	28	0,9	
	Briefwahl		487	E	5	1,0	482	159	33,0	205	42,5	30	6,2	35	7,3	5	1,0	
				Z	6	1,2	481	132	27,4	172	35,8	57	11,9	53	11,0	7	1,5	
	Zusammen	4427	3724	84,1	E	70	1,9	3654	1241	34,0	1622	44,4	156	4,3	216	5,9	28	0,8
				Z	73	2,0	3651	1101	30,2	1372	37,6	373	10,2	359	9,8	35	1,0	
236067	Wimsheim	1747	1277 (84,0)	E	8	0,6	1269	543	42,8	531	41,8	69	5,4	57	4,5	7	0,6	
	Ohne Briefwahl			Z	10	0,8	1267	455	35,9	418	33,0	177	14,0	119	9,4	6	0,5	
	Briefwahl		214	E	6	2,8	208	63	30,3	85	40,9	23	11,1	11	5,3	1	0,5	
				Z	2	0,9	212	67	31,6	66	31,1	35	16,5	19	9,0			
	Zusammen	1747	1491	85,3	E	14	0,9	1477	606	41,0	616	41,7	92	6,2	68	4,6	8	0,5
				Z	12	0,8	1479	522	35,3	484	32,7	212	14,3	138	9,3	6	0,4	
236068	Wurmberg	1850	1386 (84,4)	E	26	1,9	1360	584	42,9	555	40,8	66	4,9	54	4,0	11	0,8	
	Ohne Briefwahl			Z	20	1,4	1366	526	38,5	470	34,4	139	10,2	95	7,0	11	0,8	
	Briefwahl		197	E	1	0,5	196	82	41,8	69	35,2	11	5,6	12	6,1	1	0,5	
				Z	2	1,0	195	83	42,6	57	29,2	17	8,7	16	8,2	1	0,5	
	Zusammen	1850	1583	85,6	E	27	1,7	1556	666	42,8	624	40,1	77	4,9	66	4,2	12	0,8
				Z	22	1,4	1561	609	39,0	527	33,8	156	10,0	111	7,1	12	0,8	

Stadt- und Landkreisen Baden-Württembergs

wurden abgegeben für																				Schlüssel
DVU		GRAUE		REP		Pro DM		Tier- schutz		NPD		ödp		PBC		Sonstige Parteien		Einzel- bewerber		
Anz.	%	Anz.	%	Anz.	%	Anz.	%	Anz.	%	Anz.	%	Anz.	%	Anz.	%	Anz.	%	Anz.	%	
																				236
37	0,6	13	0,2	223	3,8	41	0,7	16	0,3	10	0,2	27	0,5	85	1,4	42	0,7			236071
		12	0,2	218	3,7							21	0,4	92	1,6	61	1,0			
		4	0,4	23	2,4							8	0,8	22	2,3	1	0,1			
		2	0,2	26	2,7	10	1,0	4	0,4			3	0,3	12	1,3	6	0,6			
37	0,5	17	0,2	246	3,6	51	0,7	20	0,3	10	0,1	35	0,5	107	1,6	43	0,6			
		14	0,2	244	3,6							24	0,4	104	1,5	67	1,0			
9	0,6	3	0,2	50	3,5	8	0,6	8	0,6	2	0,1	4	0,3	8	0,6	7	0,5			236061
		1	0,1	50	3,5							3	0,2	7	0,5	13	0,9			
		1	0,4	13	5,7									2	0,9					
		1	0,4	9	4,0					1	0,4			1	0,4	1	0,4			
9	0,5	4	0,2	63	3,8	8	0,5	8	0,5	3	0,2	4	0,2	10	0,6	7	0,4			
		2	0,1	59	3,5							3	0,2	8	0,5	14	0,8			
42	0,8	16	0,3	143	2,8	29	0,6	22	0,4	6	0,1	13	0,3	38	0,7	38	0,7			236072
		11	0,2	146	2,8							11	0,2	29	0,6	48	0,9			
6	0,6	3	0,3	28	3,0	3	0,3	3	0,3	2	0,2	3	0,3	7	0,7	5	0,5			
		3	0,3	20	2,1									6	0,6	10	1,1			
48	0,8	19	0,3	171	2,8	32	0,5	25	0,4	8	0,1	16	0,3	45	0,7	43	0,7			
		14	0,2	166	2,7							11	0,2	35	0,6	58	0,9			
18	0,7	11	0,4	118	4,5	16	0,6	11	0,4			4	0,2	5	0,2	9	0,3			236062
		11	0,4	103	3,9							3	0,1	5	0,2	15	0,6			
1	0,2	1	0,2	21	4,4	2	0,4	1	0,2			2	0,4	2	0,4	3	0,6			
		2	0,4	17	3,6							1	0,2	2	0,4	3	0,6			
19	0,6	12	0,4	139	4,5	18	0,6	12	0,4			6	0,2	7	0,2	12	0,4			
		13	0,4	120	3,8							4	0,1	7	0,2	18	0,6			
17	0,5	8	0,3	270	8,5	12	0,4	12	0,4	2	0,1	14	0,4	23	0,7	28	0,9			236065
		9	0,3	240	7,6							8	0,3	26	0,8	25	0,8			
6	1,2	5	1,0	32	6,6	3	0,6	1	0,2			2	0,4	6	1,2	3	0,6			
		2	0,4	36	7,5							3	0,6	6	1,2	3	0,6			
23	0,6	13	0,4	302	8,3	15	0,4	13	0,4	2	0,1	16	0,4	29	0,8	31	0,8			
		11	0,3	276	7,6							11	0,3	32	0,9	28	0,8			
9	0,7	4	0,3	46	3,6	9	0,7	12	0,9	1	0,1	1	0,1	6	0,5	5	0,4			236067
		5	0,4	43	3,4							1	0,1	9	0,7	3	0,2			
		4	1,9	17	8,2	1	0,5	4	1,9	2	0,9	1	0,5	2	1,0	1	0,5			
		2	0,9	14	6,6									2	0,9					
9	0,6	8	0,5	63	4,3	10	0,7	16	1,1	3	0,2	2	0,1	8	0,5	5	0,4			
		7	0,5	57	3,9							1	0,1	11	0,7	3	0,2			
18	1,3	8	0,6	57	4,2	9	0,7	7	0,5			2	0,1	10	0,7	13	1,0			236068
		7	0,5	59	4,3							1	0,1	11	0,8	13	1,0			
2	1,0			17	8,7	2	1,0	1	0,5	1	0,5	2	1,0	1	0,5	1	0,5			
				11	5,6							1	0,5			3	1,5			
20	1,3	8	0,5	74	4,8	11	0,7	8	0,5	1	0,1	4	0,3	11	0,7	14	0,9			
		7	0,4	70	4,5							2	0,1	11	0,7	16	1,0			

Stadtkreis / Landkreis Gemeinde	Wahl- berech- tigte	Wäh- ler	Wahl- betei- ligung	Erst-/ Zweit- stim- men	Un- gültige Stimmen		Gültige Stimmen		V o n d e n g ü l t i g e n S t i m m e n									
					CDU	SPD	FDP/DVP	GRÜNE	PDS									
Schlüssel	Name	Anz.	%	E/Z	Anz.	%	Anz.	%	Anz.	%	Anz.	%	Anz.	%	Anz.	%		
236	Landkreis Enzkreis insgesamt																	
	Ohne Briefwahl	133821	96168 (82,9)	E	1384	1,4	94784	36591	38,6	43184	45,6	3836	4,0	4170	4,4	817	0,9	
				Z	1338	1,4	94830	33227	35,0	36902	38,9	8815	9,3	7059	7,4	960	1,0	
	Briefwahl		17125	E	125	0,7	17000	6780	39,9	7212	42,4	828	4,9	864	5,1	86	0,5	
				Z	90	0,5	17035	6089	35,7	5964	35,0	1921	11,3	1466	8,6	113	0,7	
	Zusammen	133821	113293	84,7	E	1509	1,3	111784	43371	38,8	50396	45,1	4664	4,2	5034	4,5	903	0,8
				Z	1428	1,3	111865	39316	35,1	42866	38,3	10736	9,6	8525	7,6	1073	1,0	
237	Landkreis Freudenstadt																	
237002	Alpirsbach, Stadt																	
	Ohne Briefwahl	5111	3459 (76,9)	E	59	1,7	3400	1352	39,8	1513	44,5	152	4,5	134	3,9	31	0,9	
				Z	66	1,9	3393	1153	34,0	1414	41,7	316	9,3	202	6,0	27	0,8	
	Briefwahl		588	E	4	0,7	584	240	41,1	246	42,1	30	5,1	37	6,3	3	0,5	
				Z	5	0,9	583	174	29,8	218	37,4	84	14,4	64	11,0	5	0,9	
	Zusammen	5111	4047	79,2	E	63	1,6	3984	1592	40,0	1759	44,2	182	4,6	171	4,3	34	0,9
				Z	71	1,8	3976	1327	33,4	1632	41,0	400	10,1	266	6,7	32	0,8	
237075	Bad Rippoldsau-Schapbach																	
	Ohne Briefwahl	1837	1310 (83,0)	E	22	1,7	1288	644	50,0	478	37,1	59	4,6	61	4,7	10	0,8	
				Z	22	1,7	1288	554	43,0	434	33,7	115	8,9	114	8,9	11	0,9	
	Briefwahl		249	E	2	0,8	247	150	60,7	66	26,7	9	3,6	11	4,5			
				Z	2	0,8	247	144	58,3	52	21,1	14	5,7	18	7,3	1	0,4	
	Zusammen	1837	1559	84,9	E	24	1,5	1535	794	51,7	544	35,4	68	4,4	72	4,7	10	0,7
				Z	24	1,5	1535	698	45,5	486	31,7	129	8,4	132	8,6	12	0,8	
237004	Baiersbronn																	
	Ohne Briefwahl	11557	7877 (78,0)	E	108	1,4	7769	3749	48,3	3027	39,0	329	4,2	290	3,7	55	0,7	
				Z	105	1,3	7772	3074	39,6	2807	36,1	833	10,7	492	6,3	70	0,9	
	Briefwahl		1400	E	11	0,8	1389	744	53,6	449	32,3	63	4,5	74	5,3	9	0,6	
				Z	5	0,4	1395	612	43,9	422	30,3	175	12,5	101	7,2	11	0,8	
	Zusammen	11557	9277	80,3	E	119	1,3	9158	4493	49,1	3476	38,0	392	4,3	364	4,0	64	0,7
				Z	110	1,2	9167	3686	40,2	3229	35,2	1008	11,0	593	6,5	81	0,9	
237008	Betzweiler-Wäldle																	
	Ohne Briefwahl	1141	860 (81,1)	E	20	2,3	840	365	43,5	358	42,6	34	4,0	27	3,2	3	0,4	
				Z	18	2,1	842	298	35,4	319	37,9	80	9,5	66	7,8	5	0,6	
	Briefwahl		78	E	0	0,0	78	37	47,4	28	35,9	3	3,8	4	5,1			
				Z	0	0,0	78	31	39,7	20	25,6	9	11,5	9	11,5	1	1,3	
	Zusammen	1141	938	82,2	E	20	2,1	918	402	43,8	386	42,0	37	4,0	31	3,4	3	0,3
				Z	18	1,9	920	329	35,8	339	36,8	89	9,7	75	8,2	6	0,7	
237019	Dornstetten, Stadt																	
	Ohne Briefwahl	5395	3829 (79,0)	E	64	1,7	3765	1921	51,0	1292	34,3	132	3,5	155	4,1	20	0,5	
				Z	63	1,6	3766	1621	43,0	1212	32,2	347	9,2	256	6,8	33	0,9	
237024	Empfingen																	
	Ohne Briefwahl	2581	1967 (81,4)	E	62	3,2	1905	908	47,7	672	35,3	65	3,4	62	3,3	23	1,2	
				Z	67	3,4	1900	806	42,4	628	33,1	119	6,3	107	5,6	18	0,9	
	Briefwahl		156	E	3	1,9	153	54	35,3	61	39,9	6	3,9	9	5,9			
				Z	1	0,6	155	43	27,7	54	34,8	14	9,0	14	9,0	1	0,6	
	Zusammen	2581	2123	82,3	E	65	3,1	2058	962	46,7	733	35,6	71	3,4	71	3,4	23	1,1
				Z	68	3,2	2055	849	41,3	682	33,2	133	6,5	121	5,9	19	0,9	
237027	Eutingen im Gäu																	
	Ohne Briefwahl	3534	2615 (81,5)	E	44	1,7	2571	1274	49,6	873	34,0	83	3,2	110	4,3	16	0,6	
				Z	49	1,9	2566	1076	41,9	808	31,5	220	8,6	171	6,7	12	0,5	
	Briefwahl		315	E	3	1,0	312	143	45,8	95	30,4	16	5,1	19	6,1	2	0,6	
				Z	0	0,0	315	118	37,5	93	29,5	33	10,5	24	7,6	1	0,3	
	Zusammen	3534	2930	82,9	E	47	1,6	2883	1417	49,2	968	33,6	99	3,4	129	4,5	18	0,6
				Z	49	1,7	2881	1194	41,4	901	31,3	253	8,8	195	6,8	13	0,5	

Stadt- und Landkreisen Baden-Württembergs

wurden abgegeben für																				Schlüssel
DVU		GRAUE		REP		Pro DM		Tier-schutz		NPD		ödp		PBC		Sonstige Parteien		Einzel-bewerber		
Anz.	%	Anz.	%	Anz.	%	Anz.	%	Anz.	%	Anz.	%	Anz.	%	Anz.	%	Anz.	%	Anz.	%	
927	1,0	272	0,3	4216	4,4	571	0,6	364	0,4	97	0,1	269	0,3	815	0,9	614	0,6			236
		245	0,3	3952	4,2							172	0,2	731	0,8	808	0,9			
97	0,6	97	0,6	788	4,6							81	0,5	180	1,1	84	0,5			
		79	0,5	736	4,3	138	0,8	104	0,6	16	0,1	39	0,2	143	0,8	130	0,8			
1024	0,9	369	0,3	5004	4,5	709	0,6	468	0,4	113	0,1	350	0,3	995	0,9	698	0,6			
		324	0,3	4688	4,2							211	0,2	874	0,8	938	0,8			
																				237
23	0,7	10	0,3	123	3,6							21	0,6	39	1,1	25	0,7			237002
		11	0,3	118	3,5	38	1,1	9	0,3	8	0,2	17	0,5	40	1,2	17	0,5			
3	0,5	2	0,3	13	2,2							3	0,5	3	0,5	9	1,5			
				14	2,4	8	1,4	2	0,3					5	0,9	4	0,7			
26	0,7	10	0,3	136	3,4							24	0,6	42	1,1	34	0,9			
		13	0,3	132	3,3	46	1,2	11	0,3	8	0,2	17	0,4	45	1,1	21	0,5			
9	0,7	3	0,2	18	1,4							2	0,2	7	0,5	6	0,5			237075
		2	0,2	22	1,7	7	0,5	3	0,2	2	0,2	1	0,1	5	0,4	9	0,7			
8	3,2	1	0,4	7	2,8							3	1,2			4	1,6			
				4	1,6			2	0,8											
17	1,1	4	0,3	25	1,6							5	0,3	7	0,5	6	0,4			
		2	0,1	26	1,7	7	0,5	5	0,3	2	0,1	1	0,1	5	0,3	13	0,8			
53	0,7	23	0,3	174	2,2							17	0,2	61	0,8	44	0,6			237004
		20	0,3	177	2,3	96	1,2	26	0,3	7	0,1	23	0,3	49	0,6	45	0,6			
5	0,4	12	0,9	15	1,1							8	0,6	8	0,6	7	0,5			
		1	0,1	25	1,8	13	0,9	2	0,1	3	0,2	4	0,3	9	0,6	12	0,9			
58	0,6	35	0,4	189	2,1							25	0,3	69	0,8	51	0,6			
		21	0,2	202	2,2	109	1,2	28	0,3	10	0,1	27	0,3	58	0,6	57	0,6			
8	1,0	9	1,1	15	1,8							3	0,4	21	2,5	5	0,6			237008
		3	0,4	22	2,6	5	0,6	6	0,7			3	0,4	24	2,9	3	0,4			
		2	2,6	1	1,3									1	1,3	2	2,6			
				2	2,6									6	7,7					
8	0,9	11	1,2	16	1,7							3	0,3	22	2,4	7	0,8			
		3	0,3	24	2,6	5	0,5	6	0,7			3	0,3	30	3,3	3	0,3			
35	0,9	46	1,2	131	3,5							10	0,3	33	0,9	25	0,7			237019
		24	0,6	135	3,6	31	0,8	13	0,3	11	0,3	6	0,2	25	0,7	17	0,5			
30	1,6	5	0,3	138	7,2							11	0,6	2	0,1	19	1,0			237024
		6	0,3	147	7,7	19	1,0	6	0,3	1	0,1	4	0,2	4	0,2	5	0,3			
5	3,2	3	2,0	20	13,1															
		1	0,6	19	12,3	4	2,6													
35	1,7	8	0,4	158	7,7							11	0,5	2	0,1	19	0,9			
		7	0,3	166	8,1	23	1,1	6	0,3	1	0,0	4	0,2	4	0,2	5	0,2			
24	0,9	12	0,5	149	5,8							19	0,7	9	0,4	26	1,0			237027
		5	0,2	155	6,0	20	0,8	14	0,5	1	0,0	13	0,5	8	0,3	39	1,5			
1	0,3	3	1,0	26	8,3							2	0,6	1	0,3	5	1,6			
		3	1,0	29	9,2	8	2,5	1	0,3			1	0,3	1	0,3	2	0,6			
25	0,9	15	0,5	175	6,1							21	0,7	10	0,3	31	1,1			
		8	0,3	184	6,4	28	1,0	15	0,5	1	0,0	14	0,5	9	0,3	41	1,4			

Stadtkreis / Landkreis Gemeinde	Wahl- berech- tigte	Wäh- ler	Wahl- betei- ligung	Erst-/ Zweit- stim- men	Un- gültige Stimmen		Gültige Stimmen	V o n d e n g ü l t i g e n S t i m m e n									
					CDU	SPD		FDP/DVP	GRÜNE	PDS							
Schlüssel	Name	Anz.	%	E/Z	Anz.	%	Anz.	%	Anz.	%	Anz.	%	Anz.	%	Anz.	%	
237	Noch: Landkreis Freudenstadt																
237028	Freudenstadt, Stadt Ohne Briefwahl	16382	10748 (78,6)	E	177	1,6	10571	5109	48,3	3979	37,6	334	3,2	477	4,5	83	0,8
				Z	208	1,9	10540	4310	40,9	3607	34,2	965	9,2	807	7,7	102	1,0
	Briefwahl		2553	E	20	0,8	2533	1323	52,2	811	32,0	88	3,5	144	5,7	17	0,7
				Z	12	0,5	2541	1054	41,5	751	29,6	323	12,7	227	8,9	24	0,9
	Zusammen	16382	13301 81,2	E	197	1,5	13104	6432	49,1	4790	36,6	422	3,2	621	4,7	100	0,8
				Z	220	1,7	13081	5364	41,0	4358	33,3	1288	9,8	1034	7,9	126	1,0
237030	Glatten Ohne Briefwahl	1908	1333 (77,0)	E	36	2,7	1297	610	47,0	431	33,2	49	3,8	51	3,9	11	0,8
				Z	31	2,3	1302	533	40,9	379	29,1	116	8,9	89	6,8	18	1,4
	Briefwahl		169	E	1	0,6	168	68	40,5	65	38,7	9	5,4	9	5,4	1	0,6
				Z	1	0,6	168	55	32,7	62	36,9	18	10,7	11	6,5	2	1,2
	Zusammen	1908	1502 78,7	E	37	2,5	1465	678	46,3	496	33,9	58	4,0	60	4,1	12	0,8
				Z	32	2,1	1470	588	40,0	441	30,0	134	9,1	100	6,8	20	1,4
237032	Grönbach Ohne Briefwahl	453	346 (82,6)	E	4	1,2	342	171	50,0	112	32,7	22	6,4	2	0,6	5	1,5
				Z	5	1,4	341	142	41,6	106	31,1	47	13,8	4	1,2	3	0,9
237040	Horb am Neckar, Stadt Ohne Briefwahl	17196	12590 (81,3)	E	229	1,8	12361	5616	45,4	4374	35,4	593	4,8	527	4,3	89	0,7
				Z	245	1,9	12345	5021	40,7	3950	32,0	1119	9,1	761	6,2	122	1,0
	Briefwahl		1653	E	29	1,8	1624	684	42,1	548	33,7	118	7,3	90	5,5	10	0,6
				Z	16	1,0	1637	623	38,1	483	29,5	202	12,3	143	8,7	13	0,8
	Zusammen	17196	14243 82,8	E	258	1,8	13985	6300	45,0	4922	35,2	711	5,1	617	4,4	99	0,7
				Z	261	1,8	13982	5644	40,4	4433	31,7	1321	9,4	904	6,5	135	1,0
237045	Loßburg Ohne Briefwahl	4562	3185 (81,1)	E	30	0,9	3155	1639	51,9	1024	32,5	133	4,2	136	4,3	19	0,6
				Z	28	0,9	3157	1382	43,8	944	29,9	346	11,0	201	6,4	26	0,8
	Briefwahl		615	E	2	0,3	613	261	42,6	243	39,6	23	3,8	43	7,0	1	0,2
				Z	2	0,3	613	217	35,4	200	32,6	67	10,9	67	10,9	7	1,1
	Zusammen	4562	3800 83,3	E	32	0,8	3768	1900	50,4	1267	33,6	156	4,1	179	4,8	20	0,5
				Z	30	0,8	3770	1599	42,4	1144	30,3	413	11,0	268	7,1	33	0,9
237054	Pfalzgrafenweiler Ohne Briefwahl	4405	3235 (81,5)	E	47	1,5	3188	1655	51,9	996	31,2	145	4,5	101	3,2	22	0,7
				Z	58	1,8	3177	1432	45,1	911	28,7	330	10,4	163	5,1	19	0,6
237061	Schopfloch Ohne Briefwahl	1767	1236 (76,9)	E	24	1,9	1212	665	54,9	291	24,0	68	5,6	43	3,5	3	0,2
				Z	18	1,5	1218	578	47,5	289	23,7	128	10,5	54	4,4	4	0,3
237073	Seewald Ohne Briefwahl	1736	1159 (78,4)	E	22	1,9	1137	651	57,3	314	27,6	51	4,5	39	3,4	7	0,6
				Z	26	2,2	1133	576	50,8	271	23,9	119	10,5	57	5,0	9	0,8
	Briefwahl		240	E	2	0,8	238	137	57,6	61	25,6	17	7,1	6	2,5		
				Z	0	0,0	240	131	54,6	52	21,7	23	9,6	17	7,1		
	Zusammen	1736	1399 80,6	E	24	1,7	1375	788	57,3	375	27,3	68	4,9	45	3,3	7	0,5
				Z	26	1,9	1373	707	51,5	323	23,5	142	10,3	74	5,4	9	0,7
237074	Waldachtal Ohne Briefwahl	4354	3046 (77,3)	E	56	1,8	2990	1585	53,0	871	29,1	102	3,4	107	3,6	18	0,6
				Z	60	2,0	2986	1405	47,1	812	27,2	256	8,6	160	5,4	17	0,6
	Briefwahl		393	E	5	1,3	388	234	60,3	95	24,5	12	3,1	16	4,1	1	0,3
				Z	1	0,3	392	204	52,0	86	21,9	46	11,7	28	7,1	2	0,5
	Zusammen	4354	3439 79,0	E	61	1,8	3378	1819	53,8	966	28,6	114	3,4	123	3,6	19	0,6
				Z	61	1,8	3378	1609	47,6	898	26,6	302	8,9	188	5,6	19	0,6
237072	Wörnersberg Ohne Briefwahl	142	110 (79,7)	E	5	4,5	105	74	70,5	16	15,2	3	2,9	1	1,0		
				Z	6	5,5	104	66	63,5	15	14,4	6	5,8	3	2,9	2	1,9

Stadt- und Landkreisen Baden-Württembergs

w u r d e n a b g e g e b e n f ü r																				Schlüssel
DVU		GRAUE		REP		Pro DM		Tier- schutz		NPD		ödp		PBC		Sonstige Parteien		Einzel- bewerber		
Anz.	%	Anz.	%	Anz.	%	Anz.	%	Anz.	%	Anz.	%	Anz.	%	Anz.	%	Anz.	%	Anz.	%	
																				237
113	1,1	61 31	0,6 0,3	346 309	3,3 2,9	83	0,8	43	0,4	24	0,2	31 20	0,3 0,2	95 87	0,9 0,8	56 39	0,5 0,4			237028
16	0,6	26 12	1,0 0,5	66 56	2,6 2,2	19	0,7	11	0,4	4	0,2	11 8	0,4 0,3	26 15	1,0 0,6	21 21	0,8 0,8			
129	1,0	87 43	0,7 0,3	412 365	3,1 2,8	102	0,8	54	0,4	28	0,2	42 28	0,3 0,2	121 102	0,9 0,8	77 60	0,6 0,5			
17	1,3	6 6	0,5 0,5	97 88	7,5 6,8	11	0,8	5	0,4	4	0,3	6 3	0,5 0,2	25 25	1,9 1,9	11 8	0,8 0,6			237030
4	2,4	3	1,8	9 11	5,4 6,5	1	0,6	1	0,6					3 2	1,8 1,2	1 1	0,6 0,6			
21	1,4	9 6	0,6 0,4	106 99	7,2 6,7	12	0,8	6	0,4	4	0,3	6 3	0,4 0,2	28 27	1,9 1,8	12 9	0,8 0,6			
2	0,6			21 26	6,1 7,6	2	0,6			2	0,6			6 6	1,8 1,8	3 1	0,9 0,3			237032
75	0,6	45 43	0,4 0,3	880 885	7,1 7,2	105	0,9	47	0,4	18	0,1	94 62	0,8 0,5	65 60	0,5 0,5	78 77	0,6 0,6			237040
10	0,6	11 5	0,7 0,3	118 82	7,3 5,0	23	1,4	12	0,7	3	0,2	16 7	1,0 0,4	19 12	1,2 0,7	10 19	0,6 1,2			
85	0,6	56 48	0,4 0,3	998 967	7,1 6,9	128	0,9	59	0,4	21	0,2	110 69	0,8 0,5	84 72	0,6 0,5	88 96	0,6 0,7			
20	0,6	10 11	0,3 0,3	115 114	3,6 3,6	22	0,7	24	0,8	2	0,1	13 17	0,4 0,5	52 34	1,6 1,1	14 14	0,4 0,4			237045
1	0,2	2 2	0,3 0,3	22 25	3,6 4,1	7	1,1	6	1,0	3	0,5	3 1	0,5 0,2	14 7	2,3 1,1	1 3	0,2 0,5			
21	0,6	12 13	0,3 0,3	137 139	3,6 3,7	29	0,8	30	0,8	5	0,1	16 18	0,4 0,5	66 41	1,8 1,1	15 17	0,4 0,5			
23	0,7	11 6	0,3 0,2	142 151	4,5 4,8	33	1,0	9	0,3	4	0,1	21 17	0,7 0,5	63 55	2,0 1,7	32 24	1,0 0,8			237054
12	1,0	5 3	0,4 0,2	85 95	7,0 7,8	10	0,8	11	0,9	1	0,1	3 7	0,2 0,6	40 19	3,3 1,6	9 7	0,7 0,6			237061
17	1,5	5 6	0,4 0,5	40 37	3,5 3,3	8	0,7	4	0,4	2	0,2	2 1	0,2 0,1	18 18	1,6 1,6	10 8	0,9 0,7			237073
1	0,4	1 1	0,4 0,4	8 7	3,4 2,9	3	1,3	2	0,8			3 1	1,3 0,4	4	1,7	1 2	0,4 0,8			
18	1,3	6 7	0,4 0,5	48 44	3,5 3,2	11	0,8	6	0,4	2	0,1	5 2	0,4 0,1	22 18	1,6 1,3	11 10	0,8 0,7			
24	0,8	14 12	0,5 0,4	155 181	5,2 6,1	37	1,2	3	0,1	3	0,1	15 15	0,5 0,5	49 33	1,6 1,1	74 28	2,5 0,9			237074
1	0,3	3	0,8	14 8	3,6 2,0	5	1,3	4	1,0			1 3	0,3 0,8	2 1	0,5 0,3	10 4	2,6 1,0			
25	0,7	17 12	0,5 0,4	169 189	5,0 5,6	42	1,2	7	0,2	3	0,1	16 18	0,5 0,5	51 34	1,5 1,0	84 32	2,5 0,9			
				4 3	3,8 2,9	2	1,9			1	1,0	4 2	3,8 1,9	3 4	2,9 3,8					237072

Stadtkreis / Landkreis Gemeinde	Wahl- berech- tigte	Wäh- ler	Wahl- betei- ligung	Erst-/ Zweit- stim- men	Un- gültige Stimmen		Gültige Stimmen	V o n d e n g ü l t i g e n S t i m m e n									
								CDU		SPD		FDP/DVP		GRÜNE		PDS	
Schlüssel	Name	Anz.	%	E/Z	Anz.	%	Anz.	%	Anz.	%	Anz.	%	Anz.	%	Anz.	%	
237	Noch: Landkreis Freudenstadt																
237999	Nicht aufteilbare Briefwahl	1129		E	6	0,5	1123	604	53,8	315	28,0	60	5,3	44	3,9	3	0,3
				Z	4	0,4	1125	499	44,4	278	24,7	139	12,4	108	9,6	2	0,2
237	Landkreis Freudenstadt insgesamt			E	1009	1,7	57896	27988	48,3	20621	35,6	2354	4,1	2323	4,0	415	0,7
	Ohne Briefwahl	84061	58905 (79,5)	Z	1075	1,8	57830	24027	41,5	18906	32,7	5462	9,4	3707	6,4	498	0,9
	Briefwahl		9538	E	88	0,9	9450	4679	49,5	3083	32,6	454	4,8	506	5,4	47	0,5
				Z	49	0,5	9489	3905	41,2	2771	29,2	1147	12,1	831	8,8	70	0,7
	Zusammen	84061	68443 81,4	E	1097	1,6	67346	32667	48,5	23704	35,2	2808	4,2	2829	4,2	462	0,7
				Z	1124	1,6	67319	27932	41,5	21677	32,2	6609	9,8	4538	6,7	568	0,8

Stadt- und Landkreise Baden-Württembergs

wurden abgegeben für																				Schlüssel
DVU		GRAUE		REP		Pro DM		Tier-schutz		NPD		ödp		PBC		Sonstige Parteien		Einzel-bewerber		
Anz.	%	Anz.	%	Anz.	%	Anz.	%	Anz.	%	Anz.	%	Anz.	%	Anz.	%	Anz.	%	Anz.	%	
																				237
3	0,3	12	1,1	31	2,8							17	1,5	25	2,2	12	1,1			237999
		4	0,4	29	2,6	19	1,7	6	0,5	2	0,2	11	1,0	16	1,4	9	0,8			
485	0,8	265	0,5	2633	4,5							272	0,5	588	1,0	437	0,8			237
		189	0,3	2665	4,6	529	0,9	223	0,4	91	0,2	211	0,4	496	0,9	341	0,6			
58	0,6	79	0,8	350	3,7							67	0,7	106	1,1	79	0,8			
		31	0,3	311	3,3	110	1,2	49	0,5	15	0,2	36	0,4	74	0,8	81	0,9			
543	0,8	344	0,5	2983	4,4							339	0,5	694	1,0	516	0,8			
		220	0,3	2976	4,4	639	0,9	272	0,4	106	0,2	247	0,4	570	0,8	422	0,6			

Stadtkreis / Landkreis Gemeinde	Wahl- berech- tigte	Wäh- ler	Wahl- betei- ligung	Erst-/ Zweit- stim- men	Un- gültige Stimmen		Gültige Stimmen	V o n d e n g ü l t i g e n S t i m m e n									
					CDU	SPD		FDP/DVP	GRÜNE	PDS							
Schlüssel	Name	Anz.	%	E/Z	Anz.	%	Anz.	%	Anz.	%	Anz.	%	Anz.	%	Anz.	%	
Region Südlicher Oberrhein																	
311000	Freiburg im Breisgau, Stadt																
	Ohne Briefwahl	136112	86364 (79,5)	E	1528	1,8	84836	28249	33,3	38585	45,5	2294	2,7	12346	14,6		
				Z	1268	1,5	85096	23872	28,1	29935	35,2	5977	7,0	19453	22,9	1596	1,9
	Briefwahl		26110	E	199	0,8	25911	8721	33,7	9833	37,9	860	3,3	5376	20,7		
				Z	140	0,5	25970	7164	27,6	7570	29,1	2358	9,1	7349	28,3	436	1,7
	Zusammen	136112	112474	82,6	E	1727	1,5	110747	36970	33,4	48418	43,7	3154	2,8	17722	16,0	
				Z	1408	1,3	111066	31036	27,9	37505	33,8	8335	7,5	26802	24,1	2032	1,8
315	Landkreis Breisgau-Hochschwarzwald																
315003	Au																
	Ohne Briefwahl	963	661 (87,0)	E	13	2,0	648	316	48,8	186	28,7	19	2,9	106	16,4		
				Z	11	1,7	650	248	38,2	151	23,2	72	11,1	143	22,0	9	1,4
	Briefwahl		197	E	0	0,0	197	86	43,7	53	26,9	11	5,6	42	21,3		
				Z	0	0,0	197	53	26,9	46	23,4	40	20,3	44	22,3	2	1,0
	Zusammen	963	858	89,1	E	13	1,5	845	402	47,6	239	28,3	30	3,6	148	17,5	
				Z	11	1,3	847	301	35,5	197	23,3	112	13,2	187	22,1	11	1,3
315004	Auggen																
	Ohne Briefwahl	1602	1177 (83,2)	E	21	1,8	1156	473	40,9	503	43,5	63	5,4	57	4,9		
				Z	16	1,4	1161	349	30,1	460	39,6	150	12,9	108	9,3	14	1,2
	Briefwahl		183	E	0	0,0	183	75	41,0	81	44,3	12	6,6	10	5,5		
				Z	0	0,0	183	65	35,5	58	31,7	28	15,3	29	15,8		
	Zusammen	1602	1360	84,9	E	21	1,5	1339	548	40,9	584	43,6	75	5,6	67	5,0	
				Z	16	1,2	1344	414	30,8	518	38,5	178	13,2	137	10,2	14	1,0
315006	Bad Krozingen																
	Ohne Briefwahl	10897	7123 (78,5)	E	161	2,3	6962	3343	48,0	2542	36,5	246	3,5	561	8,1		
				Z	103	1,4	7020	2926	41,7	2366	33,7	566	8,1	755	10,8	64	0,9
	Briefwahl		1751	E	14	0,8	1737	838	48,2	613	35,3	70	4,0	136	7,8		
				Z	3	0,2	1748	713	40,8	554	31,7	186	10,6	191	10,9	9	0,5
	Zusammen	10897	8874	81,4	E	175	2,0	8699	4181	48,1	3155	36,3	316	3,6	697	8,0	
				Z	106	1,2	8768	3639	41,5	2920	33,3	752	8,6	946	10,8	73	0,8
315007	Badenweiler																
	Ohne Briefwahl	2855	1871 (80,4)	E	37	2,0	1834	847	46,2	682	37,2	77	4,2	156	8,5		
				Z	29	1,5	1842	683	37,1	616	33,4	194	10,5	227	12,3	22	1,2
	Briefwahl		506	E	6	1,2	500	275	55,0	133	26,6	22	4,4	53	10,6		
				Z	5	1,0	501	226	45,1	106	21,2	66	13,2	73	14,6	8	1,6
	Zusammen	2855	2377	83,3	E	43	1,8	2334	1122	48,1	815	34,9	99	4,2	209	9,0	
				Z	34	1,4	2343	909	38,8	722	30,8	260	11,1	300	12,8	30	1,3
315008	Ballrechten-Dottingen																
	Ohne Briefwahl	1479	1139 (86,6)	E	22	1,9	1117	598	53,5	370	33,1	28	2,5	90	8,1		
				Z	13	1,1	1126	494	43,9	347	30,8	78	6,9	151	13,4	6	0,5
	Briefwahl		156	E	4	2,6	152	77	50,7	53	34,9	4	2,6	15	9,9		
				Z	2	1,3	154	65	42,2	51	33,1	14	9,1	19	12,3	1	0,6
	Zusammen	1479	1295	87,6	E	26	2,0	1269	675	53,2	423	33,3	32	2,5	105	8,3	
				Z	15	1,2	1280	559	43,7	398	31,1	92	7,2	170	13,3	7	0,5
315013	Bötzingen																
	Ohne Briefwahl	3423	2535 (82,0)	E	58	2,3	2477	1169	47,2	940	37,9	89	3,6	154	6,2		
				Z	45	1,8	2490	983	39,5	876	35,2	203	8,2	227	9,1	19	0,8
	Briefwahl		324	E	7	2,2	317	110	34,7	138	43,5	9	2,8	35	11,0		
				Z	4	1,2	320	97	30,3	126	39,4	25	7,8	42	13,1	4	1,3
	Zusammen	3423	2859	83,5	E	65	2,3	2794	1279	45,8	1078	38,6	98	3,5	189	6,8	
				Z	49	1,7	2810	1080	38,4	1002	35,7	228	8,1	269	9,6	23	0,8

Stadt- und Landkreisen Baden-Württembergs

w u r d e n a b g e g e b e n f ü r																				Schlüssel
DUU		GRAUE		REP		Pro DM		Tier- schutz		NPD		ödp		PBC		Sonstige Parteien		Einzel- bewerber		
Anz.	%	Anz.	%	Anz.	%	Anz.	%	Anz.	%	Anz.	%	Anz.	%	Anz.	%	Anz.	%	Anz.	%	
394	0,5	261	0,3	1779	2,1	347	0,4	402	0,5	75	0,1	524	0,6	185	0,2	249	0,3	625	0,7	311000
				1702	2,0							311	0,4	172	0,2	599	0,7			
88	0,3	96	0,4	456	1,8	78	0,3	94	0,4	11	0,0	287	1,1	67	0,3	58	0,2	253	1,0	
				383	1,5							131	0,5	46	0,2	166	0,6			
482	0,4	357	0,3	2235	2,0	425	0,4	496	0,4	86	0,1	811	0,7	252	0,2	307	0,3	878	0,8	
				2085	1,9							442	0,4	218	0,2	765	0,7			
																				315
3	0,5			16	2,5	1	0,2	1	0,2			3	0,5		1	0,2	1	0,2		315003
				18	2,8										4	0,6				
2	1,0			1	0,5	1	0,5					2	1,0				2	1,0		
				3	1,5							1	0,5			5	2,5			
5	0,6			17	2,0	2	0,2	1	0,1			5	0,6		1	0,1	3	0,4		
				21	2,5							1	0,1			9	1,1			
11	0,9	1	0,1	43	3,7	7	0,6	4	0,3			12	1,0	5	0,4					315004
				42	3,6							5	0,4	6	0,5	4	0,3			
				2	1,1			1	0,5			2	1,1	1	0,5					
												2	1,1							
11	0,8	1	0,1	45	3,4	7	0,5	5	0,4			14	1,0	6	0,4	4	0,3			
				42	3,1							7	0,5	6	0,4					
23	0,3	15	0,2	202	2,9	41	0,6	21	0,3	8	0,1	28	0,4	31	0,4	9	0,1			315006
				171	2,4							9	0,1	18	0,3	37	0,5			
13	0,7	8	0,5	49	2,8	15	0,9	12	0,7	1	0,1	20	1,2	9	0,5	2	0,1			
				30	1,7							4	0,2	4	0,2	8	0,5			
36	0,4	23	0,3	251	2,9	56	0,6	33	0,4	9	0,1	48	0,6	40	0,5	11	0,1			
				201	2,3							13	0,1	22	0,3	45	0,5			
8	0,4	2	0,1	54	2,9	8	0,4	14	0,8	1	0,1	9	0,5	6	0,3	3	0,2			315007
				51	2,8							6	0,3	5	0,3	5	0,3			
1	0,2	1	0,2	13	2,6	2	0,4	1	0,2	1	0,2	3	0,6			1	0,2			
				8	1,6							2	0,4			6	1,2			
9	0,4	3	0,1	67	2,9	10	0,4	15	0,6	2	0,1	12	0,5	6	0,3	4	0,2			
				59	2,5							8	0,3	5	0,2	11	0,5			
3	0,3			18	1,6	7	0,6	7	0,6	2	0,2	7	0,6	5	0,4	1	0,1			315008
				20	1,8							3	0,3	4	0,4	4	0,4			
1	0,6	1	0,6	2	1,3	1	0,6			1	0,6	1	0,7							
4	0,3	1	0,1	20	1,6	8	0,6	7	0,5	3	0,2	8	0,6	5	0,4	1	0,1			
				20	1,6							3	0,2	4	0,3	4	0,3			
16	0,6	11	0,4	61	2,5	21	0,8	13	0,5	3	0,1	12	0,5	28	1,1	8	0,3	16	0,6	315013
				69	2,8							3	0,1	29	1,2	17	0,7			
5	1,6	3	0,9	19	6,0			2	0,6	1	0,3	1	0,3	2	0,6	2	0,6	1	0,3	
				11	3,4									2	0,6	2	0,6			
21	0,7	14	0,5	80	2,9	21	0,7	15	0,5	4	0,1	13	0,5	30	1,1	10	0,4	17	0,6	
				80	2,8							3	0,1	31	1,1	19	0,7			

Stadtkreis / Landkreis Gemeinde		Wahl- berech- tigte	Wäh- ler	Wahl- betei- ligung	Erst-/ Zweit- stim- men	Un- gültige Stimmen		Gültige Stimmen	V o n d e n g ü l t i g e n S t i m m e n								
						CDU	SPD		FDP/DVP	GRÜNE		PDS					
Schlüssel	Name	Anz.	%	E/Z	Anz.	%	Anz.	%	Anz.	%	Anz.	%	Anz.	%	Anz.	%	
315	Noch: Landkreis Breisgau-Hochschwarzwald																
315014	Bollschweil																
	Ohne Briefwahl	1652	1190 (84,9)	E	26	2,2	1164	538	46,2	436	37,5	30	2,6	118	10,1		
				Z	18	1,5	1172	460	39,2	389	33,2	70	6,0	195	16,6	4	0,3
	Briefwahl		247	E	2	0,8	245	121	49,4	81	33,1	12	4,9	28	11,4		
				Z	1	0,4	246	101	41,1	64	26,0	35	14,2	39	15,9	5	2,0
	Zusammen	1652	1437	87,0	E	28	1,9	1409	659	46,8	517	36,7	42	3,0	146	10,4	
				Z	19	1,3	1418	561	39,6	453	31,9	105	7,4	234	16,5	9	0,6
315015	Breisach am Rhein, Stadt																
	Ohne Briefwahl	8816	6119 (79,8)	E	135	2,2	5984	2557	42,7	2531	42,3	214	3,6	435	7,3		
				Z	123	2,0	5996	2175	36,3	2243	37,4	476	7,9	689	11,5	66	1,1
	Briefwahl		1098	E	9	0,8	1089	440	40,4	450	41,3	35	3,2	112	10,3		
				Z	7	0,6	1091	383	35,1	392	35,9	79	7,2	160	14,7	8	0,7
	Zusammen	8816	7217	81,9	E	144	2,0	7073	2997	42,4	2981	42,1	249	3,5	547	7,7	
				Z	130	1,8	7087	2558	36,1	2635	37,2	555	7,8	849	12,0	74	1,0
315016	Breitnau																
	Ohne Briefwahl	1218	834 (80,1)	E	25	3,0	809	422	52,2	219	27,1	35	4,3	74	9,1		
				Z	19	2,3	815	372	45,6	210	25,8	61	7,5	90	11,0	8	1,0
	Briefwahl		167	E	6	3,6	161	77	47,8	46	28,6	9	5,6	25	15,5		
				Z	3	1,8	164	64	39,0	37	22,6	23	14,0	27	16,5	2	1,2
	Zusammen	1218	1001	82,2	E	31	3,1	970	499	51,4	265	27,3	44	4,5	99	10,2	
				Z	22	2,2	979	436	44,5	247	25,2	84	8,6	117	12,0	10	1,0
315020	Buchenbach																
	Ohne Briefwahl	2202	1591 (84,0)	E	27	1,7	1564	789	50,4	504	32,2	52	3,3	168	10,7		
				Z	29	1,8	1562	680	43,5	427	27,3	107	6,9	275	17,6	11	0,7
	Briefwahl		303	E	0	0,0	303	125	41,3	84	27,7	11	3,6	70	23,1		
				Z	0	0,0	303	93	30,7	66	21,8	37	12,2	91	30,0	4	1,3
	Zusammen	2202	1894	86,0	E	27	1,4	1867	914	49,0	588	31,5	63	3,4	238	12,7	
				Z	29	1,5	1865	773	41,4	493	26,4	144	7,7	366	19,6	15	0,8
315022	Buggingen																
	Ohne Briefwahl	2727	1907 (78,5)	E	50	2,6	1857	645	34,7	898	48,4	54	2,9	164	8,8		
				Z	38	2,0	1869	570	30,5	827	44,2	116	6,2	220	11,8	21	1,1
	Briefwahl		283	E	1	0,4	282	102	36,2	133	47,2	12	4,3	13	4,6		
				Z	1	0,4	282	88	31,2	108	38,3	30	10,6	31	11,0	2	0,7
	Zusammen	2727	2190	80,3	E	51	2,3	2139	747	34,9	1031	48,2	66	3,1	177	8,3	
				Z	39	1,8	2151	658	30,6	935	43,5	146	6,8	251	11,7	23	1,1
315028	Ebringen																
	Ohne Briefwahl	1871	1416 (87,6)	E	13	0,9	1403	611	43,5	569	40,6	30	2,1	143	10,2		
				Z	11	0,8	1405	530	37,7	488	34,7	109	7,8	214	15,2	8	0,6
	Briefwahl		248	E	3	1,2	245	105	42,9	85	34,7	9	3,7	37	15,1		
				Z	3	1,2	245	89	36,3	71	29,0	29	11,8	50	20,4	1	0,4
	Zusammen	1871	1664	88,9	E	16	1,0	1648	716	43,4	654	39,7	39	2,4	180	10,9	
				Z	14	0,8	1650	619	37,5	559	33,9	138	8,4	264	16,0	9	0,5
315131	Ehrenkirchen																
	Ohne Briefwahl	4765	3418 (82,6)	E	61	1,8	3357	1546	46,1	1298	38,7	101	3,0	302	9,0		
				Z	52	1,5	3366	1327	39,4	1155	34,3	260	7,7	437	13,0	33	1,0
	Briefwahl		605	E	16	2,6	589	244	41,4	218	37,0	30	5,1	73	12,4		
				Z	12	2,0	593	204	34,4	194	32,7	65	11,0	99	16,7	5	0,8
	Zusammen	4765	4023	84,4	E	77	1,9	3946	1790	45,4	1516	38,4	131	3,3	375	9,5	
				Z	64	1,6	3959	1531	38,7	1349	34,1	325	8,2	536	13,5	38	1,0

Stadt- und Landkreisen Baden-Württembergs

w u r d e n a b g e g e b e n f ü r																				Schlüssel
DVU		GRAUE		REP		Pro DM		Tier-schutz		NPD		ödp		PBC		Sonstige Parteien		Einzel-bewerber		
Anz.	%	Anz.	%	Anz.	%	Anz.	%	Anz.	%	Anz.	%	Anz.	%	Anz.	%	Anz.	%	Anz.	%	
																				315
6	0,5	1	0,1	18	1,5	1	0,1	8	0,7			5	0,4	2	0,2	7	0,6	10	0,9	315014
				18	1,5							9	0,8	2	0,2	9	0,8			
				1	0,4									1	0,4	1	0,4	1	0,4	
				1	0,4															
6	0,4	1	0,1	19	1,3	1	0,1	8	0,6			5	0,4	2	0,1	8	0,6	11	0,8	
				19	1,3							9	0,6	3	0,2	9	0,6			
																				315015
34	0,6	15	0,3	151	2,5	32	0,5	29	0,5	6	0,1	32	0,5	16	0,3	20	0,3	28	0,5	
				157	2,6							13	0,2	13	0,2	48	0,8			
10	0,9	7	0,6	26	2,4	6	0,5	6	0,5	2	0,2	9	0,8	2	0,2	3	0,3	12	1,1	
				19	1,7							5	0,5	1	0,1	13	1,2			
44	0,6	22	0,3	177	2,5	38	0,5	35	0,5	8	0,1	41	0,6	18	0,3	23	0,3	40	0,6	
				176	2,5							18	0,3	14	0,2	61	0,9			
																				315016
10	1,2	20	2,5	24	3,0	7	0,9	8	1,0			13	1,6	2	0,2					
		7	0,9	16	2,0							9	1,1	4	0,5	13	1,6			
1	0,6	1	0,6	3	1,9			2	1,2	1	0,6					3	1,8			
		1	0,6	3	1,8															
11	1,1	21	2,2	27	2,8	7	0,7	10	1,0	1	0,1	13	1,3	2	0,2					
		8	0,8	19	1,9							9	0,9	4	0,4	16	1,6			
																				315020
5	0,3	5	0,3	27	1,7	5	0,3	9	0,6			7	0,4			7	0,4	10	0,6	
				24	1,5							2	0,1	1	0,1	11	0,7			
3	1,0			3	1,0			1	0,3			5	1,7	1	0,3	1	0,3	3	1,0	
				2	0,7							4	1,3			2	0,7			
8	0,4	5	0,3	30	1,6	6	0,3	9	0,5			12	0,6	1	0,1	8	0,4	13	0,7	
				26	1,4							6	0,3	1	0,1	13	0,7			
																				315022
11	0,6	3	0,2	53	2,9	13	0,7	7	0,4	1	0,1	10	0,5	30	1,6	3	0,2			
				42	2,2							5	0,3	20	1,1	13	0,7			
2	0,7	2	0,7	10	3,5	3	1,1	2	0,7			4	1,4	7	2,5	1	0,4			
				8	2,8									3	1,1	3	1,1			
13	0,6	5	0,2	63	2,9	16	0,7	9	0,4	1	0,0	14	0,7	37	1,7	4	0,2			
				50	2,3							5	0,2	23	1,1	16	0,7			
																				315028
1	0,1	1	0,1	24	1,7	3	0,2	8	0,6	2	0,1	2	0,1	7	0,5	5	0,4	12	0,9	
				25	1,8							2	0,1	8	0,6	6	0,4			
1	0,4			4	1,6													3	1,2	
				3	1,2															
2	0,1	1	0,1	28	1,7	3	0,2	8	0,5	2	0,1	4	0,2	7	0,4	5	0,3	15	0,9	
				28	1,7							2	0,1	8	0,5	7	0,4			
																				315131
9	0,3	4	0,1	67	2,0	19	0,6	10	0,3	6	0,2	17	0,5	8	0,2	11	0,3	7	0,2	
				70	2,1							11	0,3	6	0,2	19	0,6			
1	0,2	2	0,3	12	2,0	4	0,7	2	0,3	1	0,2	5	0,8			2	0,3	5	0,8	
				11	1,9							2	0,3			3	0,5			
10	0,3	6	0,2	79	2,0	23	0,6	12	0,3	7	0,2	22	0,6	8	0,2	13	0,3	12	0,3	
				81	2,0							13	0,3	6	0,2	22	0,6			

Stadtkreis / Landkreis Gemeinde	Wahl- berech- tigte	Wäh- ler	Wahl- betei- ligung	Erst-/ Zweit- stim- men	Un- gültige Stimmen		Gültige Stimmen	V o n d e n g ü l t i g e n S t i m m e n								
					CDU	SPD		FDP/DVP	GRÜNE		PDS					
Schlüssel	Name	Anz.	%	E/Z	Anz.	%	Anz.	%	Anz.	%	Anz.	%	Anz.	%	Anz.	%
315	Noch: Landkreis Breisgau-Hochschwarzwald															
315030	Eichstetten															
	Ohne Briefwahl	2180	1657 (84,3)	E Z	46 34	2,8 2,1	1611 1623	741 616	46,0 38,0	571 505	35,4 31,1	77 170	4,8 10,5	114 161	7,1 9,9	21 1,3
	Briefwahl		208	E Z	0 0	0,0 0,0	208 208	78 67	37,5 32,2	83 81	39,9 38,9	12 21	5,8 10,1	19 24	9,1 11,5	
	Zusammen	2180	1865 85,6	E Z	46 34	2,5 1,8	1819 1831	819 683	45,0 37,3	654 586	36,0 32,0	89 191	4,9 10,4	133 185	7,3 10,1	21 1,1
315031	Eisenbach (Hochschwarzwald)															
	Ohne Briefwahl	1716	1220 (80,0)	E Z	29 29	2,4 2,4	1191 1191	582 511	48,9 42,9	408 390	34,3 32,7	60 90	5,0 7,6	70 99	5,9 8,3	13 1,1
	Briefwahl		187	E Z	2 1	1,1 0,5	185 186	78 65	42,2 34,9	69 67	37,3 36,0	9 17	4,9 9,1	16 22	8,6 11,8	1 0,5
	Zusammen	1716	1407 82,0	E Z	31 30	2,2 2,1	1376 1377	660 576	48,0 41,8	477 457	34,7 33,2	69 107	5,0 7,8	86 121	6,3 8,8	14 1,0
315033	Eschbach															
	Ohne Briefwahl	1285	882 (79,7)	E Z	11 9	1,2 1,0	871 873	378 325	43,4 37,2	365 348	41,9 39,9	35 67	4,0 7,7	74 92	8,5 10,5	11 1,3
	Briefwahl		173	E Z	1 1	0,6 0,6	172 172	69 57	40,1 33,1	63 62	36,6 36,0	9 12	5,2 7,0	15 23	8,7 13,4	1 0,6
	Zusammen	1285	1055 82,1	E Z	12 10	1,1 0,9	1043 1045	447 382	42,9 36,6	428 410	41,0 39,2	44 79	4,2 7,6	89 115	8,5 11,0	12 1,1
315037	Feldberg (Schwarzwald)															
	Ohne Briefwahl	1244	769 (75,8)	E Z	16 11	2,1 1,4	753 758	348 272	46,2 35,9	253 239	33,6 31,5	45 110	6,0 14,5	67 80	8,9 10,6	4 0,5
	Briefwahl		218	E Z	1 1	0,5 0,5	217 217	104 91	47,9 41,9	58 51	26,7 23,5	12 23	5,5 10,6	25 29	11,5 13,4	4 1,8
	Zusammen	1244	987 79,3	E Z	17 12	1,7 1,2	970 975	452 363	46,6 37,2	311 290	32,1 29,7	57 133	5,9 13,6	92 109	9,5 11,2	8 0,8
315039	Friedenweiler															
	Ohne Briefwahl	1562	1101 (82,8)	E Z	26 20	2,4 1,8	1075 1081	567 507	52,7 46,9	350 340	32,6 31,5	35 68	3,3 6,3	62 85	5,8 7,9	2 0,2
	Briefwahl		225	E Z	2 1	0,9 0,4	223 224	110 106	49,3 47,3	76 75	34,1 33,5	8 12	3,6 5,4	18 22	8,1 9,8	1 0,4
	Zusammen	1562	1326 84,9	E Z	28 21	2,1 1,6	1298 1305	677 613	52,2 47,0	426 415	32,8 31,8	43 80	3,3 6,1	80 107	6,2 8,2	3 0,2
315041	Glottertal															
	Ohne Briefwahl	2268	1619 (81,3)	E Z	35 34	2,2 2,1	1584 1585	947 823	59,8 51,9	432 399	27,3 25,2	43 113	2,7 7,1	110 155	6,9 9,8	10 0,6
	Briefwahl		266	E Z	1 1	0,4 0,4	265 265	162 132	61,1 49,8	52 47	19,6 17,7	11 33	4,2 12,5	29 40	10,9 15,1	1 0,4
	Zusammen	2268	1885 83,1	E Z	36 35	1,9 1,9	1849 1850	1109 955	60,0 51,6	484 446	26,2 24,1	54 146	2,9 7,9	139 195	7,5 10,5	11 0,6
315043	Gottenheim															
	Ohne Briefwahl	1885	1374 (80,8)	E Z	23 18	1,7 1,3	1351 1356	562 507	41,6 37,4	605 547	44,8 40,3	21 70	1,6 5,2	106 157	7,8 11,6	12 0,9
	Briefwahl		176	E Z	0 0	0,0 0,0	176 176	70 56	39,8 31,8	70 58	39,8 33,0	1 15	0,6 8,5	17 29	9,7 16,5	1 0,6
	Zusammen	1885	1550 82,2	E Z	23 18	1,5 1,2	1527 1532	632 563	41,4 36,7	675 605	44,2 39,5	22 85	1,4 5,5	123 186	8,1 12,1	13 0,8

Stadt- und Landkreisen Baden-Württembergs

w u r d e n a b g e g e b e n f ü r																				Schlüssel			
DVU		GRAUE		REP		Pro DM		Tier- schutz		NPD		ödp		PBC		Sonstige Parteien		Einzel- bewerber					
Anz.	%	Anz.	%	Anz.	%	Anz.	%	Anz.	%	Anz.	%	Anz.	%	Anz.	%	Anz.	%	Anz.	%				
																				315			
				55	3,4									14	0,9	20	1,2	7	0,4	12	0,7	315030	
9	0,6	4	0,2	60	3,7	19	1,2	7	0,4	3	0,2			6	0,4	24	1,5	18	1,1				
				2	1,0									2	1,0	7	3,4			5	2,4		
2	1,0	1	0,5	4	1,9									3	1,4	3	1,4	2	1,0				
				57	3,1									16	0,9	27	1,5	7	0,4	17	0,9		
11	0,6	5	0,3	64	3,5	19	1,0	7	0,4	3	0,2			9	0,5	27	1,5	20	1,1				
		11	0,9	46	3,9									8	0,7	6	0,5					315031	
8	0,7	3	0,3	46	3,9	5	0,4	6	0,5	2	0,2			3	0,3	5	0,4	10	0,8				
		3	1,6	9	4,9												1	0,5					
		1	0,5	9	4,8	2	1,1										1	0,5	1	0,5			
		14	1,0	55	4,0									8	0,6	7	0,5						
8	0,6	4	0,3	55	4,0	7	0,5	6	0,4	2	0,1			3	0,2	6	0,4	11	0,8				
				12	1,4									4	0,5	3	0,3					315033	
1	0,1	1	0,1	9	1,0	6	0,7	3	0,3					3	0,3	3	0,3	4	0,5				
				9	5,2									5	2,9	1	0,6	1	0,6				
				8	4,7	2	1,2	1	0,6	2	1,2			2	1,2	1	0,6	1	0,6				
				21	2,0									9	0,9	4	0,4	1	0,1				
1	0,1	1	0,1	17	1,6	8	0,8	4	0,4	2	0,2			5	0,5	4	0,4	5	0,5				
		9	1,2	23	3,1									8	1,1							315037	
5	0,7	7	0,9	24	3,2	3	0,4	7	0,9					1	0,1			6	0,8				
		3	1,4	7	3,2									7	3,2	1	0,5						
2	0,9	2	0,9	6	2,8	1	0,5							4	1,8	1	0,5	3	1,4				
		12	1,2	30	3,1									15	1,5	1	0,1						
7	0,7	9	0,9	30	3,1	4	0,4	7	0,7					5	0,5	1	0,1	9	0,9				
		16	1,5	31	2,9									8	0,7	6	0,6					315039	
4	0,4	7	0,6	40	3,7	3	0,3	5	0,5					5	0,5	7	0,6	8	0,7				
		5	2,2	4	1,8									2	0,9								
1	0,4	1	0,4	1	0,4	2	0,9	1	0,4									2	0,9				
		21	1,6	35	2,7									10	0,8	6	0,5						
5	0,4	8	0,6	41	3,1	5	0,4	6	0,5					5	0,4	7	0,5	10	0,8				
				31	2,0									3	0,2	1	0,1	9	0,6	8	0,5	315041	
2	0,1	2	0,1	37	2,3	5	0,3	9	0,6					5	0,3	2	0,1	23	1,5				
				6	2,3									1	0,4			1	0,4	3	1,1		
		1	0,4	8	3,0	2	0,8	1	0,4														
				37	2,0									4	0,2	1	0,1	10	0,5	11	0,6		
2	0,1	3	0,2	45	2,4	7	0,4	10	0,5					5	0,3	2	0,1	23	1,2				
				38	2,8									7	0,5	4	0,3	5	0,4	3	0,2	315043	
6	0,4	2	0,1	29	2,1	5	0,4	6	0,4					7	0,5	1	0,1	7	0,5				
				8	4,5									2	1,1	2	1,1	2	1,1	4	2,3		
2	1,1	1	0,6	4	2,3	1	0,6	2	1,1	1	0,6			3	1,7	3	1,7	3	1,7				
				46	3,0									9	0,6	6	0,4	7	0,5	7	0,5		
8	0,5	3	0,2	33	2,2	6	0,4	8	0,5	1	0,1			7	0,5	4	0,3	10	0,7				

Stadtkreis / Landkreis Gemeinde	Wahl- berech- tigte	Wähler	Wahl- betei- ligung	Erst-/ Zweit- stim- men	Un- gültige Stimmen		Gültige Stimmen	V o n d e n g ü l t i g e n S t i m m e n									
					CDU	SPD		FDP/DVP	GRÜNE		PDS						
Schlüssel	Name	Anz.	%	E/Z	Anz.	%	Anz.	%	Anz.	%	Anz.	%	Anz.	%	Anz.	%	
315	Noch: Landkreis Breisgau-Hochschwarzwald																
315047	Gundelfingen																
	Ohne Briefwahl	8594	5884 (83,9)	E	70	1,2	5814	2109	36,3	2580	44,4	180	3,1	681	11,7		
				Z	56	1,0	5828	1806	31,0	2204	37,8	429	7,4	1066	18,3	57	1,0
	Briefwahl		1528	E	13	0,9	1515	548	36,2	622	41,1	72	4,8	212	14,0		
				Z	9	0,6	1519	454	29,9	500	32,9	163	10,7	314	20,7	15	1,0
	Zusammen	8594	7412 86,2	E	83	1,1	7329	2657	36,3	3202	43,7	252	3,4	893	12,2		
				Z	65	0,9	7347	2260	30,8	2704	36,8	592	8,1	1380	18,8	72	1,0
315048	Hartheim																
	Ohne Briefwahl	3123	2186 (77,7)	E	40	1,8	2146	1017	47,4	822	38,3	59	2,7	130	6,1		
				Z	40	1,8	2146	875	40,8	776	36,2	144	6,7	176	8,2	8	0,4
	Briefwahl		301	E	6	2,0	295	120	40,7	120	40,7	8	2,7	33	11,2		
				Z	3	1,0	298	94	31,5	102	34,2	32	10,7	42	14,1	1	0,3
	Zusammen	3123	2487 79,6	E	46	1,8	2441	1137	46,6	942	38,6	67	2,7	163	6,7		
				Z	43	1,7	2444	969	39,6	878	35,9	176	7,2	218	8,9	9	0,4
315050	Heitersheim, Stadt																
	Ohne Briefwahl	3779	2697 (84,6)	E	38	1,4	2659	1160	43,6	1092	41,1	65	2,4	217	8,2		
				Z	35	1,3	2662	938	35,2	1012	38,0	209	7,9	312	11,7	18	0,7
	Briefwahl		560	E	15	2,7	545	333	61,1	148	27,2	11	2,0	36	6,6		
				Z	9	1,6	551	298	54,1	133	24,1	44	8,0	52	9,4	4	0,7
	Zusammen	3779	3257 86,2	E	53	1,6	3204	1493	46,6	1240	38,7	76	2,4	253	7,9		
				Z	44	1,4	3213	1236	38,5	1145	35,6	253	7,9	364	11,3	22	0,7
315051	Heuweiler																
	Ohne Briefwahl	765	546 (82,0)	E	7	1,3	539	261	48,4	195	36,2	9	1,7	58	10,8		
				Z	6	1,1	540	241	44,6	180	33,3	33	6,1	55	10,2	6	1,1
	Briefwahl		96	E	2	2,1	94	52	55,3	26	27,7	2	2,1	13	13,8		
				Z	0	0,0	96	44	45,8	18	18,8	10	10,4	22	22,9		
	Zusammen	765	642 83,9	E	9	1,4	633	313	49,4	221	34,9	11	1,7	71	11,2		
				Z	6	0,9	636	285	44,8	198	31,1	43	6,8	77	12,1	6	0,9
315052	Hinterzarten																
	Ohne Briefwahl	1772	1130 (81,5)	E	18	1,6	1112	547	49,2	341	30,7	55	4,9	120	10,8		
				Z	14	1,2	1116	461	41,3	320	28,7	137	12,3	128	11,5	16	1,4
	Briefwahl		368	E	2	0,5	366	172	47,0	93	25,4	17	4,6	57	15,6		
				Z	0	0,0	368	140	38,0	80	21,7	51	13,9	68	18,5	2	0,5
	Zusammen	1772	1498 84,5	E	20	1,3	1478	719	48,6	434	29,4	72	4,9	177	12,0		
				Z	14	0,9	1484	601	40,5	400	27,0	188	12,7	196	13,2	18	1,2
315056	Horben																
	Ohne Briefwahl	679	471 (83,8)	E	10	2,1	461	252	54,7	149	32,3	10	2,2	41	8,9		
				Z	9	1,9	462	208	45,0	141	30,5	41	8,9	57	12,3	3	0,6
	Briefwahl		114	E	1	0,9	113	45	39,8	40	35,4	4	3,5	21	18,6		
				Z	0	0,0	114	36	31,6	28	24,6	16	14,0	30	26,3		
	Zusammen	679	585 86,2	E	11	1,9	574	297	51,7	189	32,9	14	2,4	62	10,8		
				Z	9	1,5	576	244	42,4	169	29,3	57	9,9	87	15,1	3	0,5
315059	Ihringen																
	Ohne Briefwahl	4207	3314 (87,1)	E	88	2,7	3226	1278	39,6	1356	42,0	167	5,2	273	8,5		
				Z	88	2,7	3226	1120	34,7	1198	37,1	298	9,2	384	11,9	20	0,6
	Briefwahl		374	E	7	1,9	367	133	36,2	157	42,8	23	6,3	39	10,6		
				Z	6	1,6	368	109	29,6	135	36,7	38	10,3	61	16,6	2	0,5
	Zusammen	4207	3688 87,7	E	95	2,6	3593	1411	39,3	1513	42,1	190	5,3	312	8,7		
				Z	94	2,5	3594	1229	34,2	1333	37,1	336	9,3	445	12,4	22	0,6

Stadt- und Landkreisen Baden-Württembergs

wurden abgegeben für																				Schlüssel		
DVU		GRAUE		REP		Pro DM		Tier-schutz		NPD		ödp		PBC		Sonstige Parteien		Einzel-bewerber				
Anz.	%	Anz.	%	Anz.	%	Anz.	%	Anz.	%	Anz.	%	Anz.	%	Anz.	%	Anz.	%	Anz.	%			
																				315		
20	0,3	16	0,3	123	2,1	105	1,8	29	0,5	22	0,4	7	0,1	20	0,3	26	0,4	13	0,2	82	1,4	315047
														15	0,3	13	0,2	39	0,7			
15	1,0	2	0,1	20	1,3	10	0,7	7	0,5	8	0,5	4	0,3	7	0,5	5	0,3	3	0,2	26	1,7	
														4	0,3	3	0,2	20	1,3			
35	0,5	18	0,2	143	2,0	115	1,6	36	0,5	30	0,4	11	0,1	27	0,4	31	0,4	16	0,2	108	1,5	
														19	0,3	16	0,2	59	0,8			
																				315048		
8	0,4	5	0,2	87	4,1	95	4,4	19	0,9	10	0,5	2	0,1	22	1,0	6	0,3	3	0,1			
														10	0,5	7	0,3	11	0,5			
1	0,3	5	1,7	12	4,1	10	3,4			4	1,3	2	0,7	2	0,7				4	1,3		
														1	0,3							
9	0,4	10	0,4	99	4,1	105	4,3	19	0,8	14	0,6	4	0,2	24	1,0	6	0,2	3	0,1			
														11	0,5	7	0,3	15	0,6			
																				315050		
13	0,5	4	0,2	87	3,3	89	3,3	11	0,4	14	0,5	1	0,0	22	0,8	11	0,4	5	0,2			
														13	0,5	10	0,4	18	0,7			
1	0,2	2	0,4	15	2,8	14	2,5	1	0,2					2	0,4				1	0,2		
														1	0,2							
14	0,4	6	0,2	102	3,2	103	3,2	12	0,4	14	0,4	1	0,0	24	0,7	11	0,3	5	0,2			
														14	0,4	10	0,3	19	0,6			
																				315051		
1	0,2	1	0,2	10	1,9	9	1,7	1	0,2	5	0,9			3	0,6	3	0,6	3	0,6			
																2	0,4	3	0,6			
				1	1,1	1	1,0												1	1,0		
1	0,2	1	0,2	11	1,7	10	1,6	1	0,2	5	0,8			3	0,5	3	0,5	3	0,5			
														3	0,5	2	0,3	4	0,6			
																				315052		
9	0,8	11	1,0	24	2,2	20	1,8	8	0,7	4	0,4			10	0,9	4	0,4					
														3	0,3	4	0,4	4	0,4			
2	0,5	10	2,7	7	1,9	7	1,9	1	0,3	6	1,6	1	0,3	7	1,9	3	0,8		8	2,2		
11	0,7	21	1,4	31	2,1	27	1,8	9	0,6	10	0,7	1	0,1	17	1,2	7	0,5		12	0,8		
														3	0,2	4	0,3					
																				315056		
				5	1,1	5	1,1	1	0,2	2	0,4	1	0,2			1	0,2	2	0,4	1	0,2	
				1	0,9	4	3,5													2	1,8	
				6	1,0	9	1,6	1	0,2	2	0,3	1	0,2			1	0,2	2	0,3	3	0,5	
																				315059		
23	0,7	8	0,2	95	2,9	105	3,3	5	0,2	18	0,6	2	0,1	9	0,3	23	0,7	11	0,3	14	0,4	
														8	0,2	19	0,6	18	0,6			
				5	1,4	6	1,6	2	0,5	6	1,6			1	0,3	5	1,4	1	0,3	3	0,8	
																7	1,9					
23	0,6	10	0,3	100	2,8	111	3,1	7	0,2	24	0,7	2	0,1	10	0,3	28	0,8	12	0,3	17	0,5	
														8	0,2	26	0,7	18	0,5			

Stadtkreis / Landkreis Gemeinde	Wahl- berech- tigte	Wäh- ler	Wahl- betei- ligung	Erst-/ Zweit- stim- men	Un- gültige Stimmen		Gültige Stimmen	V o n d e n g ü l t i g e n S t i m m e n									
					CDU	SPD		FDP/DVP	GRÜNE	PDS							
Schlüssel	Name	Anz.	%	E/Z	Anz.	%	Anz.	%	Anz.	%	Anz.	%	Anz.	%	Anz.	%	
315	Noch: Landkreis Breisgau-Hochschwarzwald																
315064	Kirchzarten																
	Ohne Briefwahl	7121	4825 (85,1)	E Z	67 59	1,4 1,2	4758 4766	2037 1749	42,8 36,7	1804 1500	37,9 31,5	134 391	2,8 8,2	554 875	11,6 18,4	36 0,8	
	Briefwahl		1381	E Z	10 4	0,7 0,3	1371 1377	624 529	45,5 38,4	432 363	31,5 26,4	60 143	4,4 10,4	191 272	13,9 19,8	18 1,3	
	Zusammen	7121	6206 87,2	E Z	77 63	1,2 1,0	6129 6143	2661 2278	43,4 37,1	2236 1863	36,5 30,3	194 534	3,2 8,7	745 1147	12,2 18,7	54 0,9	
315068	Lenzkirch																
	Ohne Briefwahl	3654	2377 (77,3)	E Z	66 52	2,8 2,2	2311 2325	1086 900	47,0 38,7	807 780	34,9 33,5	121 235	5,2 10,1	154 198	6,7 8,5	30 1,3	
	Briefwahl		559	E Z	4 3	0,7 0,5	555 556	272 243	49,0 43,7	163 156	29,4 28,1	39 61	7,0 11,0	51 66	9,2 11,9	5 0,9	
	Zusammen	3654	2936 80,4	E Z	70 55	2,4 1,9	2866 2881	1358 1143	47,4 39,7	970 936	33,8 32,5	160 296	5,6 10,3	205 264	7,2 9,2	35 1,2	
315070	Löffingen, Stadt																
	Ohne Briefwahl	5491	3923 (79,8)	E Z	97 76	2,5 1,9	3826 3847	1621 1421	42,4 36,9	1502 1393	39,3 36,2	214 364	5,6 9,5	300 363	7,8 9,4	38 1,0	
	Briefwahl		542	E Z	6 2	1,1 0,4	536 540	226 185	42,2 34,3	197 175	36,8 32,4	33 63	6,2 11,7	52 79	9,7 14,6	5 0,9	
	Zusammen	5491	4465 81,3	E Z	103 78	2,3 1,7	4362 4387	1847 1606	42,3 36,6	1699 1568	39,0 35,7	247 427	5,7 9,7	352 442	8,1 10,1	43 1,0	
315132	March																
	Ohne Briefwahl	6442	4577 (82,4)	E Z	64 65	1,4 1,4	4513 4512	1754 1490	38,9 33,0	2070 1876	45,9 41,6	121 297	2,7 6,6	399 599	8,8 13,3	41 0,9	
	Briefwahl		853	E Z	9 6	1,1 0,7	844 847	319 270	37,8 31,9	345 309	40,9 36,5	23 68	2,7 8,0	103 148	12,2 17,5	10 1,2	
	Zusammen	6442	5430 84,3	E Z	73 71	1,3 1,3	5357 5359	2073 1760	38,7 32,8	2415 2185	45,1 40,8	144 365	2,7 6,8	502 747	9,4 13,9	51 1,0	
315072	Merdingen																
	Ohne Briefwahl	1867	1397 (83,8)	E Z	34 34	2,4 2,4	1363 1363	687 610	50,4 44,8	461 427	33,8 31,3	61 105	4,5 7,7	105 147	7,7 10,8	11 0,8	
	Briefwahl		187	E Z	1 0	0,5 0,0	186 187	84 72	45,2 38,5	68 54	36,6 28,9	1 15	0,5 8,0	26 37	14,0 19,8	3 1,6	
	Zusammen	1867	1584 84,8	E Z	35 34	2,2 2,1	1549 1550	771 682	49,8 44,0	529 481	34,2 31,0	62 120	4,0 7,7	131 184	8,5 11,9	14 0,9	
315073	Merzhausen																
	Ohne Briefwahl	3647	2418 (86,8)	E Z	25 23	1,0 1,0	2393 2395	993 792	41,5 33,1	910 665	38,0 27,8	87 262	3,6 10,9	341 566	14,2 23,6	25 1,0	
	Briefwahl		841	E Z	6 18	0,7 2,1	835 823	382 288	45,7 35,0	279 209	33,4 25,4	30 126	3,6 15,3	124 184	14,9 22,4		
	Zusammen	3647	3259 89,4	E Z	31 41	1,0 1,3	3228 3218	1375 1080	42,6 33,6	1189 874	36,8 27,2	117 388	3,6 12,1	465 750	14,4 23,3	25 0,8	
315074	Müllheim, Stadt																
	Ohne Briefwahl	11967	8484 (81,4)	E Z	169 130	2,0 1,5	8315 8354	3444 3075	41,4 36,8	3444 3010	41,4 36,0	316 636	3,8 7,6	669 1061	8,0 12,7	72 0,9	
	Briefwahl		1416	E Z	8 4	0,6 0,3	1408 1412	581 502	41,3 35,6	558 428	39,6 30,3	62 155	4,4 11,0	140 239	9,9 16,9	9 0,6	
	Zusammen	11967	9900 82,7	E Z	177 134	1,8 1,4	9723 9766	4025 3577	41,4 36,6	4002 3438	41,2 35,2	378 791	3,9 8,1	809 1300	8,3 13,3	81 0,8	

Stadt- und Landkreisen Baden-Württembergs

wurden abgegeben für																				Schlüssel
DVU		GRAUE		REP		Pro DM		Tier-schutz		NPD		ödp		PBC		Sonstige Parteien		Einzel-bewerber		
Anz.	%	Anz.	%	Anz.	%	Anz.	%	Anz.	%	Anz.	%	Anz.	%	Anz.	%	Anz.	%	Anz.	%	
																				315
20	0,4	8	0,2	95	2,0	11	0,2	13	0,3	3	0,1	32	0,7	24	0,5	15	0,3	63	1,3	315064
				88	1,8							16	0,3	19	0,4	37	0,8			
5	0,4	15	1,1	26	1,9	1	0,1	4	0,3			14	1,0	2	0,1	3	0,2	19	1,4	
				10	0,7							7	0,5	3	0,2	7	0,5			
25	0,4	23	0,4	121	2,0	12	0,2	17	0,3	3	0,0	46	0,8	26	0,4	18	0,3	82	1,3	
				98	1,6							23	0,4	22	0,4	44	0,7			
																				315068
17	0,7	32	1,4	79	3,4	25	1,1	10	0,4	4	0,2	21	0,9	11	0,5					
		12	0,5	68	2,9							16	0,7	7	0,3	23	1,0			
1	0,2	11	2,0	9	1,6	1	0,2	6	1,1			7	1,3	3	0,5			2	0,4	
		7	1,3	7	1,3							1	0,2							
18	0,6	43	1,5	88	3,1	26	0,9	16	0,6	4	0,1	28	1,0	14	0,5					
		19	0,7	75	2,6							17	0,6	7	0,2	25	0,9			
																				315070
21	0,5	30	0,8	128	3,3	22	0,6	26	0,7	2	0,1	17	0,4	14	0,4					
		12	0,3	135	3,5							7	0,2	10	0,3	33	0,9			
2	0,4	13	2,4	10	1,9	5	0,9	2	0,4			2	0,4	3	0,6			10	1,9	
		1	0,2	9	1,7							1	0,2	3	0,6					
23	0,5	43	1,0	138	3,2	27	0,6	28	0,6	2	0,0	19	0,4	17	0,4					
		13	0,3	144	3,3							8	0,2	13	0,3	43	1,0			
																				315132
17	0,4	15	0,3	96	2,1	32	0,7	28	0,6	4	0,1	17	0,4	13	0,3	18	0,4	25	0,6	
				78	1,7							8	0,2	8	0,2	19	0,4			
1	0,1	2	0,2	31	3,7	7	0,8	3	0,4	1	0,1	8	0,9	4	0,5	3	0,4	8	0,9	
				21	2,5							4	0,5	2	0,2	1	0,1			
18	0,3	17	0,3	127	2,4	39	0,7	31	0,6	5	0,1	25	0,5	17	0,3	21	0,4	33	0,6	
				99	1,8							12	0,2	10	0,2	20	0,4			
																				315072
6	0,4	6	0,4	29	2,1	6	0,4	4	0,3	1	0,1	4	0,3	1	0,1	5	0,4	10	0,7	
				28	2,1							4	0,3	1	0,1	7	0,5			
				3	1,6	2	1,1					1	0,5			1	0,5	2	1,1	
				3	1,6							1	0,5							
6	0,4	6	0,4	32	2,1	8	0,5	4	0,3	1	0,1	5	0,3	1	0,1	6	0,4	12	0,8	
				31	2,0							5	0,3	1	0,1	7	0,5			
																				315073
6	0,3	3	0,1	39	1,6	8	0,3	14	0,6	1	0,0	7	0,3	4	0,2	3	0,1	9	0,4	
				32	1,3							4	0,2	3	0,1	14	0,6			
2	0,2			9	1,1			4	0,5			5	0,6	2	0,2	1	0,1	3	0,4	
				4	0,5							3	0,4			3	0,4			
8	0,2	3	0,1	48	1,5	8	0,2	18	0,6	1	0,0	12	0,4	6	0,2	4	0,1	12	0,4	
				36	1,1							7	0,2	3	0,1	17	0,5			
																				315074
37	0,4	15	0,2	276	3,3	41	0,5	26	0,3	7	0,1	83	1,0	71	0,9	12	0,1			
				237	2,8							38	0,5	61	0,7	38	0,5			
6	0,4	4	0,3	39	2,8	8	0,6	6	0,4	2	0,1	20	1,4	7	0,5	1	0,1			
				29	2,1							14	1,0	3	0,2	7	0,5			
43	0,4	19	0,2	315	3,2	49	0,5	32	0,3	9	0,1	103	1,1	78	0,8	13	0,1			
				266	2,7							52	0,5	64	0,7	45	0,5			

Stadtkreis / Landkreis Gemeinde	Wahl- berech- tigte	Wäh- ler	Wahl- betei- ligung	Erst-/ Zweit- stim- men	Un- gültige Stimmen		Gültige Stimmen	V o n d e n g ü l t i g e n S t i m m e n								
					CDU	SPD		FDP/DVP	GRÜNE		PDS					
Schlüssel	Name	Anz.	%	E/Z	Anz.	%	Anz.	%	Anz.	%	Anz.	%	Anz.	%	Anz.	%
315	Noch: Landkreis Breisgau-Hochschwarzwald															
315130	Münstertal/Schwarzwald Ohne Briefwahl	3730	2593 (80,8)	E Z	50 46	1,9 1,8	2543 2547	1317 1160	51,8 45,5	885 835	34,8 32,8	69 147	2,7 5,8	207 283	8,1 11,1	14 0,5
	Briefwahl		515	E Z	1 1	0,2 0,2	514 514	316 276	61,5 53,7	126 123	24,5 23,9	17 40	3,3 7,8	38 51	7,4 9,9	5 1,0
	Zusammen	3730	3108 83,3	E Z	51 47	1,6 1,5	3057 3061	1633 1436	53,4 46,9	1011 958	33,1 31,3	86 187	2,8 6,1	245 334	8,0 10,9	19 0,6
315076	Neuenburg am Rhein, Stadt Ohne Briefwahl	7355	5085 (78,7)	E Z	66 66	1,3 1,3	5019 5019	2135 1881	42,5 37,5	2178 1988	43,4 39,6	141 323	2,8 6,4	280 441	5,6 8,8	31 0,6
	Briefwahl		814	E Z	12 7	1,5 0,9	802 807	369 322	46,0 39,9	327 296	40,8 36,7	23 62	2,9 7,7	47 77	5,9 9,5	7 0,9
	Zusammen	7355	5899 80,2	E Z	78 73	1,3 1,2	5821 5826	2504 2203	43,0 37,8	2505 2284	43,0 39,2	164 385	2,8 6,6	327 518	5,6 8,9	38 0,7
315084	Oberried Ohne Briefwahl	2033	1458 (81,6)	E Z	34 25	2,3 1,7	1424 1433	766 680	53,8 47,5	462 439	32,4 30,6	37 104	2,6 7,3	107 153	7,5 10,7	4 0,3
	Briefwahl		239	E Z	2 4	0,8 1,7	237 235	108 104	45,6 44,3	81 64	34,2 27,2	4 11	1,7 4,7	23 36	9,7 15,3	3 1,3
	Zusammen	2033	1697 83,5	E Z	36 29	2,1 1,7	1661 1668	874 784	52,6 47,0	543 503	32,7 30,2	41 115	2,5 6,9	130 189	7,8 11,3	7 0,4
315089	Pfaffenweiler Ohne Briefwahl	1992	1478 (86,2)	E Z	26 20	1,8 1,4	1452 1458	738 618	50,8 42,4	511 470	35,2 32,2	28 94	1,9 6,4	140 209	9,6 14,3	20 1,4
	Briefwahl		261	E Z	3 2	1,1 0,8	258 259	129 105	50,0 40,5	83 69	32,2 26,6	10 33	3,9 12,7	23 39	8,9 15,1	4 1,5
	Zusammen	1992	1739 87,3	E Z	29 22	1,7 1,3	1710 1717	867 723	50,7 42,1	594 539	34,7 31,4	38 127	2,2 7,4	163 248	9,5 14,4	24 1,4
315094	St. Märgen Ohne Briefwahl	1379	989 (81,0)	E Z	22 19	2,2 1,9	967 970	590 502	61,0 51,8	231 229	23,9 23,6	39 85	4,0 8,8	49 64	5,1 6,6	6 0,6
	Briefwahl		150	E Z	5 5	3,3 3,3	145 145	92 84	63,4 57,9	34 31	23,4 21,4	6 14	4,1 9,7	10 14	6,9 9,7	
	Zusammen	1379	1139 82,6	E Z	27 24	2,4 2,1	1112 1115	682 586	61,3 52,6	265 260	23,8 23,3	45 99	4,0 8,9	59 78	5,3 7,0	6 0,5
315095	St. Peter Ohne Briefwahl	1768	1177 (80,1)	E Z	40 35	3,4 3,0	1137 1142	602 536	52,9 46,9	336 313	29,6 27,4	31 71	2,7 6,2	117 146	10,3 12,8	8 0,7
	Briefwahl		285	E Z	5 5	1,8 1,8	280 280	169 152	60,4 54,3	63 51	22,5 18,2	4 13	1,4 4,6	27 45	9,6 16,1	3 1,1
	Zusammen	1768	1462 82,7	E Z	45 40	3,1 2,7	1417 1422	771 688	54,4 48,4	399 364	28,2 25,6	35 84	2,5 5,9	144 191	10,2 13,4	11 0,8
315098	Schallstadt Ohne Briefwahl	4204	3098 (84,4)	E Z	54 45	1,7 1,5	3044 3053	1112 947	36,5 31,0	1357 1160	44,6 38,0	126 288	4,1 9,4	321 472	10,5 15,5	30 1,0
	Briefwahl		510	E Z	3 4	0,6 0,8	507 506	191 158	37,7 31,2	203 160	40,0 31,6	28 59	5,5 11,7	68 109	13,4 21,5	2 0,4
	Zusammen	4204	3608 85,8	E Z	57 49	1,6 1,4	3551 3559	1303 1105	36,7 31,0	1560 1320	43,9 37,1	154 347	4,3 9,7	389 581	11,0 16,3	32 0,9

Stadt- und Landkreisen Baden-Württembergs

wurden abgegeben für																				Schlüssel
DVU		GRAUE		REP		Pro DM		Tier-schutz		NPD		ödp		PBC		Sonstige Parteien		Einzel-bewerber		
Anz.	%	Anz.	%	Anz.	%	Anz.	%	Anz.	%	Anz.	%	Anz.	%	Anz.	%	Anz.	%	Anz.	%	
																				315
6	0,2	1	0,0	35 33	1,4 1,3	18	0,7	13	0,5					16 12	0,6 0,5	10 8	0,4 0,3	4 17	0,2 0,7	315130
				8 9	1,6 1,8	1	0,2	4	0,8					5 3	1,0 0,6	4 2	0,8 0,4			
6	0,2	1	0,0	43 42	1,4 1,4	19	0,6	17	0,6					21 15	0,7 0,5	14 10	0,5 0,3	4 17	0,1 0,6	
25	0,5	14	0,3	216 204	4,3 4,1	26	0,5	14	0,3	5	0,1			33 11	0,7 0,2	29 19	0,6 0,4	7 37	0,1 0,7	315076
4	0,5	4	0,5	24 22	3,0 2,7			4	0,5	1	0,1			7 1	0,9 0,1	3 1	0,4 0,1	2 6	0,2 0,7	
29	0,5	18	0,3	240 226	4,1 3,9	26	0,4	18	0,3	6	0,1			40 12	0,7 0,2	32 20	0,5 0,3	9 43	0,2 0,7	
6	0,4	3	0,2	29 25	2,0 1,7	3	0,2	5	0,3					5 3	0,4 0,2	3 1	0,2 0,1	10 7	0,7 0,5	5 0,4 315084
				9 10	3,8 4,3	1	0,4	1	0,4					9 5	3,8 2,1				3	1,3
6	0,4	3	0,2	38 35	2,3 2,1	4	0,2	6	0,4					14 8	0,8 0,5	3 1	0,2 0,1	10 7	0,6 0,4	8 0,5
6	0,4	3	0,2	21 22	1,4 1,5	3	0,2	4	0,3	1	0,1			2	0,1			8 6	0,6 0,4	4 0,3 315089
				8 4	3,1 1,5			4	1,5	1	0,4			1	0,4			3	1,2	1 0,4
6	0,3	3	0,2	29 26	1,7 1,5	3	0,2	8	0,5	2	0,1			3	0,2			11 6	0,6 0,3	5 0,3
12	1,2	5	0,5	38 36	3,9 3,7	7	0,7	5	0,5	2	0,2			4 2	0,4 0,2	2 1	0,2 0,1	5 14	0,5 1,4	9 0,9 315094
1	0,7			1	0,7									1 1	0,7 0,7					1 0,7
13	1,2	5	0,4	39 36	3,5 3,2	7	0,6	5	0,4	2	0,2			5 3	0,4 0,3	2 1	0,2 0,1	5 14	0,4 1,3	10 0,9
7	0,6	2	0,2	24 26	2,1 2,3			5	0,4					14 11	1,2 1,0	5 3	0,4 0,3	4 14	0,4 1,2	4 0,4 315095
1	0,4			6 2	2,1 0,7			1	0,4	1	0,4			8 7	2,9 2,5	1 1	0,4 0,4	3	1,1	2 0,7
8	0,6	2	0,1	30 28	2,1 2,0			6	0,4	1	0,1			22 18	1,6 1,3	6 4	0,4 0,3	4 17	0,3 1,2	6 0,4
6	0,2	8	0,3	56 56	1,8 1,8	8	0,3	13	0,4	3	0,1			21 11	0,7 0,4	33 40	1,1 1,3	4 11	0,1 0,4	14 0,5 315098
3	0,6	1	0,2	7 6	1,4 1,2	1	0,2	3	0,6					3 1	0,6 0,2	1 1	0,2 0,2	3 2	0,6 0,4	3 0,6
9	0,3	9	0,3	63 62	1,8 1,7	9	0,3	16	0,4	3	0,1			24 12	0,7 0,3	34 41	1,0 1,2	7 13	0,2 0,4	17 0,5

Stadtkreis / Landkreis Gemeinde	Wahl- berech- tigte	Wähler	Wahl- betei- ligung	Erst-/ Zweit- stim- men	Un- gültige Stimmen		Gültige Stimmen		V o n d e n g ü l t i g e n S t i m m e n								
					CDU	SPD	FDP/DVP	GRÜNE	PDS								
Schlüssel	Name	Anz.	%	E/Z	Anz.	%	Anz.	%	Anz.	%	Anz.	%	Anz.	%	Anz.	%	
315	Noch: Landkreis Breisgau-Hochschwarzwald																
315102	Schluchsee																
	Ohne Briefwahl	1828	1285 (80,7)	E	25	1,9	1260	571	45,3	483	38,3	67	5,3	86	6,8		
				Z	19	1,5	1266	474	37,4	476	37,6	125	9,9	94	7,4	18	1,4
	Briefwahl		232	E	1	0,4	231	134	58,0	62	26,8	13	5,6	12	5,2		
				Z	0	0,0	232	110	47,4	55	23,7	30	12,9	18	7,8	1	0,4
	Zusammen	1828	1517	83,0	E	26	1,7	1491	705	47,3	545	36,6	80	5,4	98	6,6	
				Z	19	1,3	1498	584	39,0	531	35,4	155	10,3	112	7,5	19	1,3
315107	Sölden																
	Ohne Briefwahl	900	633 (86,0)	E	11	1,7	622	281	45,2	214	34,4	22	3,5	82	13,2		
				Z	12	1,9	621	222	35,7	177	28,5	57	9,2	125	20,1	7	1,1
	Briefwahl		159	E	0	0,0	159	58	36,5	48	30,2	6	3,8	40	25,2		
				Z	0	0,0	159	50	31,4	36	22,6	14	8,8	51	32,1	2	1,3
	Zusammen	900	792	88,0	E	11	1,4	781	339	43,4	262	33,5	28	3,6	122	15,6	
				Z	12	1,5	780	272	34,9	213	27,3	71	9,1	176	22,6	9	1,2
315108	Staufen im Breisgau, Stadt																
	Ohne Briefwahl	5349	3543 (84,4)	E	55	1,6	3488	1500	43,0	1434	41,1	109	3,1	352	10,1		
				Z	34	1,0	3509	1242	35,4	1232	35,1	277	7,9	563	16,0	33	0,9
	Briefwahl		1063	E	11	1,0	1052	504	47,9	368	35,0	50	4,8	107	10,2		
				Z	5	0,5	1058	425	40,2	273	25,8	128	12,1	183	17,3	12	1,1
	Zusammen	5349	4606	86,1	E	66	1,4	4540	2004	44,1	1802	39,7	159	3,5	459	10,1	
				Z	39	0,8	4567	1667	36,5	1505	33,0	405	8,9	746	16,3	45	1,0
315109	Stegen																
	Ohne Briefwahl	3148	2164 (84,4)	E	27	1,2	2137	961	45,0	765	35,8	75	3,5	253	11,8		
				Z	20	0,9	2144	807	37,6	649	30,3	179	8,3	367	17,1	32	1,5
	Briefwahl		561	E	0	0,0	561	251	44,7	173	30,8	23	4,1	82	14,6		
				Z	0	0,0	561	225	40,1	151	26,9	49	8,7	107	19,1	6	1,1
	Zusammen	3148	2725	86,6	E	27	1,0	2698	1212	44,9	938	34,8	98	3,6	335	12,4	
				Z	20	0,7	2705	1032	38,2	800	29,6	228	8,4	474	17,5	38	1,4
315111	Sulzburg, Stadt																
	Ohne Briefwahl	1831	1362 (85,7)	E	19	1,4	1343	491	36,6	591	44,0	47	3,5	163	12,1		
				Z	16	1,2	1346	397	29,5	532	39,5	121	9,0	224	16,6	5	0,4
	Briefwahl		225	E	1	0,4	224	62	27,7	109	48,7	10	4,5	30	13,4		
				Z	1	0,4	224	53	23,7	94	42,0	10	4,5	52	23,2		
	Zusammen	1831	1587	86,7	E	20	1,3	1567	553	35,3	700	44,7	57	3,6	193	12,3	
				Z	17	1,1	1570	450	28,7	626	39,9	131	8,3	276	17,6	5	0,3
315113	Titisee-Neustadt, Stadt																
	Ohne Briefwahl	8743	5788 (79,9)	E	127	2,2	5661	2404	42,5	2188	38,7	283	5,0	403	7,1		
				Z	81	1,4	5707	2099	36,8	2170	38,0	455	8,0	510	8,9	66	1,2
	Briefwahl		1422	E	20	1,4	1402	577	41,2	527	37,6	69	4,9	101	7,2		
				Z	10	0,7	1412	495	35,1	501	35,5	151	10,7	143	10,1	10	0,7
	Zusammen	8743	7210	82,5	E	147	2,0	7063	2981	42,2	2715	38,4	352	5,0	504	7,1	
				Z	91	1,3	7119	2594	36,4	2671	37,5	606	8,5	653	9,2	76	1,1
315115	Umkirch																
	Ohne Briefwahl	3722	2659 (82,7)	E	61	2,3	2598	1058	40,7	1120	43,1	92	3,5	208	8,0		
				Z	61	2,3	2598	927	35,7	999	38,5	182	7,0	316	12,2	25	1,0
	Briefwahl		493	E	2	0,4	491	193	39,3	194	39,5	22	4,5	52	10,6		
				Z	3	0,6	490	151	30,8	173	35,3	52	10,6	67	13,7	4	0,8
	Zusammen	3722	3152	84,7	E	63	2,0	3089	1251	40,5	1314	42,5	114	3,7	260	8,4	
				Z	64	2,0	3088	1078	34,9	1172	38,0	234	7,6	383	12,4	29	0,9

Stadtkreis / Landkreis Gemeinde	Wahl- berech- tigte	Wäh- ler	Wahl- betei- ligung	Erst-/ Zweit- stim- men	Un- gültige Stimmen		Gültige Stimmen	V o n d e n g ü l t i g e n S t i m m e n							
					CDU	SPD		FDP/DVP	GRÜNE	PDS					
Schlüssel	Name	Anz.	%	E/Z	Anz.	%	Anz.	%	Anz.	%	Anz.	%	Anz.	%	
315	Noch: Landkreis Breisgau-Hochschwarzwald														
315133	Vogtsburg im Kaiserstuhl, Stadt														
	Ohne Briefwahl	4330	3301 (80,7)	E	89 2,7	3212	1798 56,0	943 29,4	146 4,5	208 6,5					
				Z	81 2,5	3220	1555 48,3	844 26,2	344 10,7	297 9,2	25	0,8			
	Briefwahl		225	E	2 0,9	223	109 48,9	61 27,4	9 4,0	35 15,7					
				Z	2 0,9	223	90 40,4	57 25,6	23 10,3	37 16,6	2	0,9			
	Zusammen	4330	3526 81,4	E	91 2,6	3435	1907 55,5	1004 29,2	155 4,5	243 7,1					
				Z	83 2,4	3443	1645 47,8	901 26,2	367 10,7	334 9,7	27	0,8			
315125	Wittnau														
	Ohne Briefwahl	962	728 (90,1)	E	11 1,5	717	363 50,6	219 30,5	20 2,8	87 12,1					
				Z	5 0,7	723	304 42,0	188 26,0	57 7,9	126 17,4	9	1,2			
	Briefwahl		150	E	1 0,7	149	71 47,7	34 22,8	9 6,0	26 17,4					
				Z	0 0,0	150	66 44,0	28 18,7	19 12,7	32 21,3	1	0,7			
	Zusammen	962	878 91,3	E	12 1,4	866	434 50,1	253 29,2	29 3,3	113 13,0					
				Z	5 0,6	873	370 42,4	216 24,7	76 8,7	158 18,1	10	1,1			
315	Landkreis Breisgau-Hochschwarzwald insgesamt														
	Ohne Briefwahl	172992	121173 (81,9)	E	2345 1,9	118828	52912 44,5	46112 38,8	4285 3,6	10236 8,6					
				Z	1934 1,6	119239	45395 38,1	41506 34,8	9640 8,1	14937 12,5	1072	0,9			
	Briefwahl		23945	E	234 1,0	23711	10570 44,6	8380 35,3	996 4,2	2607 11,0					
				Z	159 0,7	23786	8945 37,6	7166 30,1	2483 10,4	3759 15,8	196	0,8			
	Zusammen	172992	145118 83,9	E	2579 1,8	142539	63482 44,5	54492 38,2	5281 3,7	12843 9,0					
				Z	2093 1,4	143025	54340 38,0	48672 34,0	12123 8,5	18696 13,1	1268	0,9			
316	Landkreis Emmendingen														
316002	Bahlingen														
	Ohne Briefwahl	2671	1955 (78,8)	E	36 1,8	1919	601 31,3	921 48,0	98 5,1	148 7,7					
				Z	30 1,5	1925	589 30,6	843 43,8	149 7,7	202 10,5	7	0,4			
	Briefwahl		181	E	0 0,0	181	58 32,0	82 45,3	8 4,4	20 11,0					
				Z	0 0,0	181	55 30,4	76 42,0	13 7,2	25 13,8	1	0,6			
	Zusammen	2671	2136 80,0	E	36 1,7	2100	659 31,4	1003 47,8	106 5,0	168 8,0					
				Z	30 1,4	2106	644 30,6	919 43,6	162 7,7	227 10,8	8	0,4			
316003	Biederbach														
	Ohne Briefwahl	1204	815 (71,0)	E	32 3,9	783	501 64,0	176 22,5	25 3,2	42 5,4					
				Z	23 2,8	792	470 59,3	166 21,0	61 7,7	48 6,1	3	0,4			
316009	Denzlingen														
	Ohne Briefwahl	9215	6506 (82,9)	E	95 1,5	6411	2235 34,9	3041 47,4	240 3,7	634 9,9					
				Z	78 1,2	6428	1940 30,2	2644 41,1	523 8,1	921 14,3	75	1,2			
	Briefwahl		1327	E	5 0,4	1322	451 34,1	593 44,9	79 6,0	148 11,2					
				Z	6 0,5	1321	409 31,0	497 37,6	130 9,8	221 16,7	11	0,8			
	Zusammen	9215	7833 85,0	E	100 1,3	7733	2686 34,7	3634 47,0	319 4,1	782 10,1					
				Z	84 1,1	7749	2349 30,3	3141 40,5	653 8,4	1142 14,7	86	1,1			
316010	Elzach, Stadt														
	Ohne Briefwahl	5377	3907 (79,4)	E	108 2,8	3799	2018 53,1	1307 34,4	106 2,8	250 6,6					
				Z	95 2,4	3812	1890 49,6	1181 31,0	223 5,8	345 9,1	29	0,8			
316011	Emmendingen, Stadt														
	Ohne Briefwahl	18212	12485 (79,8)	E	206 1,6	12279	3863 31,5	6390 52,0	351 2,9	1129 9,2					
				Z	197 1,6	12288	3476 28,3	5522 44,9	806 6,6	1677 13,6	146	1,2			
	Briefwahl		2484	E	17 0,7	2467	942 38,2	1029 41,7	128 5,2	264 10,7					
				Z	12 0,5	2472	829 33,5	823 33,3	265 10,7	394 15,9	32	1,3			
	Zusammen	18212	14969 82,2	E	223 1,5	14746	4805 32,6	7419 50,3	479 3,2	1393 9,4					
				Z	209 1,4	14760	4305 29,2	6345 43,0	1071 7,3	2071 14,0	178	1,2			
316012	Endingen, Stadt														
	Ohne Briefwahl	6298	4725 (82,2)	E	106 2,2	4619	2047 44,3	1742 37,7	236 5,1	314 6,8					
				Z	104 2,2	4621	1826 39,5	1590 34,4	432 9,3	387 8,4	35	0,8			

Stadt- und Landkreisen Baden-Württembergs

wurden abgegeben für																				Schlüssel
DVU		GRAUE		REP		Pro DM		Tier-schutz		NPD		ödp		PBC		Sonstige Parteien		Einzel-bewerber		
Anz.	%	Anz.	%	Anz.	%	Anz.	%	Anz.	%	Anz.	%	Anz.	%	Anz.	%	Anz.	%	Anz.	%	
																				315
14	0,4	6	0,2	69	2,1	15	0,5	9	0,3	2	0,1	15	0,5	6	0,2	10	0,3	17	0,5	315133
				69	2,1							10	0,3	5	0,2	25	0,8			
1	0,4			1	0,4			1	0,4			5	2,2	2	0,9			1	0,4	
				2	0,9							5	2,2	2	0,9	3	1,3			
15	0,4	6	0,2	70	2,0	15	0,4	10	0,3	2	0,1	20	0,6	8	0,2	10	0,3	18	0,5	
				71	2,1							15	0,4	7	0,2	28	0,8			
5	0,7			15	2,1	11	1,5	2	0,3	2	0,3	5	0,7	1	0,1	3	0,4	4	0,6	315125
				13	1,8							2	0,3	1	0,1	3	0,4			
				5	3,4	2	1,3	1	0,7			1	0,7			1	0,7	2	1,3	
				1	0,7															
5	0,6			20	2,3	13	1,5	3	0,3	2	0,2	6	0,7	1	0,1	4	0,5	6	0,7	
				14	1,6							2	0,2	1	0,1	3	0,3			
538	0,5	308	0,3	3075	2,6	607	0,5	516	0,4	98	0,1	686	0,6	539	0,5	266	0,2	409	0,3	315
		343	0,3	2965	2,5							375	0,3	445	0,4	802	0,7			
106	0,4	113	0,5	545	2,3	102	0,4	128	0,5	29	0,1	224	0,9	89	0,4	51	0,2	136	0,6	
		117	0,5	414	1,7							109	0,5	61	0,3	171	0,7			
644	0,5	421	0,3	3620	2,5	709	0,5	644	0,5	127	0,1	910	0,6	628	0,4	317	0,2	545	0,4	
		460	0,3	3379	2,4							484	0,3	506	0,4	973	0,7			
																				316
12	0,6	4	0,2	63	3,3	6	0,3	7	0,4	1	0,1	7	0,4	57	3,0	23	1,2	1	0,1	316002
				51	2,6							4	0,2	25	1,3	25	1,3			
		1	0,6	4	2,2			3	1,7	1	0,6	1	0,6	4	2,2	2	1,1	2	1,1	
				3	1,7							1	0,6	1	0,6	1	0,6			
12	0,6	5	0,2	67	3,2	6	0,3	10	0,5	2	0,1	8	0,4	61	2,9	25	1,2	3	0,1	
				54	2,6							5	0,2	26	1,2	26	1,2			
1	0,1	2	0,3	18	2,3	4	0,5	4	0,5			3	0,4	2	0,3	15	1,9	1	0,1	316003
				12	1,5							2	0,3			19	2,4			
17	0,3	12	0,2	161	2,5	29	0,5	50	0,8	4	0,1	39	0,6	17	0,3	35	0,5	9	0,1	316009
				131	2,0							15	0,2	12	0,2	55	0,9			
5	0,4	2	0,2	26	2,0	8	0,6	10	0,8	1	0,1	10	0,8	8	0,6	4	0,3	3	0,2	
				16	1,2							3	0,2	2	0,2	6	0,5			
22	0,3	14	0,2	187	2,4	37	0,5	60	0,8	5	0,1	49	0,6	25	0,3	39	0,5	12	0,2	
				147	1,9							18	0,2	14	0,2	61	0,8			
5	0,1			48	1,3	8	0,2	15	0,4	4	0,1	16	0,4	9	0,2	42	1,1	3	0,1	316010
				48	1,3							12	0,3	6	0,2	46	1,2			
53	0,4	17	0,1	317	2,6	52	0,4	61	0,5	11	0,1	59	0,5	63	0,5	89	0,7	18	0,1	316011
				280	2,3							29	0,2	38	0,3	120	1,0			
8	0,3	7	0,3	57	2,3	13	0,5	19	0,8	2	0,1	19	0,8	8	0,3	15	0,6	5	0,2	
				47	1,9							8	0,3	6	0,2	19	0,8			
61	0,4	24	0,2	374	2,5	65	0,4	80	0,5	13	0,1	78	0,5	71	0,5	104	0,7	23	0,2	
				327	2,2							37	0,3	44	0,3	139	0,9			
19	0,4	6	0,1	166	3,6	32	0,7	19	0,4	2	0,0	21	0,5	14	0,3	71	1,5	8	0,2	316012
				172	3,7							7	0,2	8	0,2	86	1,9			

Stadtkreis / Landkreis Gemeinde	Wahl- berech- tigte	Wäh- ler	Wahl- betei- ligung	Erst-/ Zweit- stim- men	Un- gültige Stimmen		Gültige Stimmen	V o n d e n g ü l t i g e n S t i m m e n								
					CDU	SPD		FDP/DVP		GRÜNE		PDS				
Schlüssel	Name	Anz.	%	E/Z	Anz.	%	Anz.	%	Anz.	%	Anz.	%	Anz.	%		
316	Noch: Landkreis Emmendingen															
316013	Forchheim Ohne Briefwahl	928	666 (76,2)	E Z	25 19	3,8 2,9	641 647	322 303	50,2 46,8	205 204	32,0 31,5	40 58	6,2 9,0	33 39	5,1 6,0	2 0,3
316054	Freiamt Ohne Briefwahl	3182	2224 (76,0)	E Z	42 42	1,9 1,9	2182 2182	912 816	41,8 37,4	900 835	41,2 38,3	84 153	3,8 7,0	121 178	5,5 8,2	7 0,3
	Briefwahl		244	E Z	0 0	0,0 0,0	244 244	119 108	48,8 44,3	83 71	34,0 29,1	13 24	5,3 9,8	21 22	8,6 9,0	
	Zusammen	3182	2468 77,6	E Z	42 42	1,7 1,7	2426 2426	1031 924	42,5 38,1	983 906	40,5 37,3	97 177	4,0 7,3	142 200	5,9 8,2	7 0,3
316014	Gutach im Breisgau Ohne Briefwahl	2974	2196 (81,0)	E Z	32 37	1,5 1,7	2164 2159	1024 955	47,3 44,2	816 755	37,7 35,0	70 145	3,2 6,7	162 184	7,5 8,5	18 0,8
	Briefwahl		254	E Z	2 2	0,8 0,8	252 252	99 89	39,3 35,3	95 85	37,7 33,7	13 23	5,2 9,1	28 35	11,1 13,9	2 0,8
	Zusammen	2974	2450 82,4	E Z	34 39	1,4 1,6	2416 2411	1123 1044	46,5 43,3	911 840	37,7 34,8	83 168	3,4 7,0	190 219	7,9 9,1	20 0,8
316017	Herbolzheim, Stadt Ohne Briefwahl	6805	4907 (79,9)	E Z	107 114	2,2 2,3	4800 4793	1955 1841	40,7 38,4	2090 1878	43,5 39,2	129 260	2,7 5,4	339 444	7,1 9,3	44 0,9
	Briefwahl		638	E Z	8 5	1,3 0,8	630 633	239 229	37,9 36,2	246 214	39,0 33,8	36 54	5,7 8,5	78 86	12,4 13,6	8 1,3
	Zusammen	6805	5545 81,5	E Z	115 119	2,1 2,1	5430 5426	2194 2070	40,4 38,1	2336 2092	43,0 38,6	165 314	3,0 5,8	417 530	7,7 9,8	52 1,0
316020	Kenzingen, Stadt Ohne Briefwahl	6591	4670 (80,3)	E Z	108 114	2,3 2,4	4562 4556	1812 1679	39,7 36,9	1977 1780	43,3 39,1	142 240	3,1 5,3	342 485	7,5 10,6	36 0,8
	Briefwahl		743	E Z	2 4	0,3 0,5	741 739	305 284	41,2 38,4	297 271	40,1 36,7	20 59	2,7 8,0	75 88	10,1 11,9	3 0,4
	Zusammen	6591	5413 82,1	E Z	110 118	2,0 2,2	5303 5295	2117 1963	39,9 37,1	2274 2051	42,9 38,7	162 299	3,1 5,6	417 573	7,9 10,8	39 0,7
316024	Malterdingen Ohne Briefwahl	1907	1425 (80,5)	E Z	33 34	2,3 2,4	1392 1391	470 421	33,8 30,3	667 612	47,9 44,0	44 92	3,2 6,6	92 120	6,6 8,6	8 0,6
	Briefwahl		134	E Z	0 0	0,0 0,0	134 134	43 37	32,1 27,6	59 56	44,0 41,8	8 15	6,0 11,2	7 12	5,2 9,0	2 1,5
	Zusammen	1907	1559 81,8	E Z	33 34	2,1 2,2	1526 1525	513 458	33,6 30,0	726 668	47,6 43,8	52 107	3,4 7,0	99 132	6,5 8,7	10 0,7
316036	Reute Ohne Briefwahl	2104	1630 (87,1)	E Z	30 29	1,8 1,8	1600 1601	710 640	44,4 40,0	672 616	42,0 38,5	45 113	2,8 7,1	118 153	7,4 9,6	15 0,9
	Briefwahl		222	E Z	1 1	0,5 0,5	221 221	93 85	42,1 38,5	77 78	34,8 35,3	7 13	3,2 5,9	31 31	14,0 14,0	2 0,9
	Zusammen	2104	1852 88,0	E Z	31 30	1,7 1,6	1821 1822	803 725	44,1 39,8	749 694	41,1 38,1	52 126	2,9 6,9	149 184	8,2 10,1	17 0,9
316053	Rheinhausen Ohne Briefwahl	2585	1890 (81,5)	E Z	63 61	3,3 3,2	1827 1829	869 814	47,6 44,5	675 642	36,9 35,1	49 86	2,7 4,7	116 134	6,3 7,3	19 1,0
	Briefwahl		251	E Z	1 0	0,4 0,0	250 251	133 122	53,2 48,6	81 78	32,4 31,1	13 19	5,2 7,6	16 22	6,4 8,8	1 0,4
	Zusammen	2585	2141 82,8	E Z	64 61	3,0 2,8	2077 2080	1002 936	48,2 45,0	756 720	36,4 34,6	62 105	3,0 5,0	132 156	6,4 7,5	20 1,0

Stadt- und Landkreisen Baden-Württembergs

w u r d e n a b g e g e b e n f ü r																				Schlüssel	
DVU		GRAUE		REP		Pro DM		Tier- schutz		NPD		ödp		PBC		Sonstige Parteien		Einzel- bewerber			
Anz.	%	Anz.	%	Anz.	%	Anz.	%	Anz.	%	Anz.	%	Anz.	%	Anz.	%	Anz.	%	Anz.	%		
																				316	
2	0,3	1	0,2	29	4,5			5	0,8	2	0,3	1	0,2	1	0,2	1	0,2	10	1,6	316013	
				22	3,4													8	1,2		
2	0,1	4	0,2	111	5,1			7	0,3	12	0,5	1	0,0	5	0,2	5	0,2	42	1,9	316054	
				102	4,7									1	0,0	4	0,2	60	2,7		
1	0,4	2	0,8	4	1,6			1	0,4	1	0,4			1	0,4	3	1,2	3	1,2	2	0,1
				10	4,1											3	1,2	1	0,4		
3	0,1	6	0,2	115	4,7			8	0,3	13	0,5	1	0,0	6	0,2	8	0,3	42	1,7	2	0,1
				112	4,6									1	0,0	7	0,3	61	2,5		
9	0,4			49	2,3			5	0,2	6	0,3	2	0,1	8	0,4	5	0,2	27	1,2	3	0,1
				36	1,7									3	0,1	5	0,2	36	1,7		
1	0,4	3	1,2	8	3,2			3	1,2	1	0,4			3	1,2			3	1,2	3	1,2
				3	1,2									2	0,8	2	0,8	3	1,2		
10	0,4	3	0,1	57	2,4			8	0,3	7	0,3	2	0,1	11	0,5	5	0,2	30	1,2	6	0,2
				39	1,6									5	0,2	7	0,3	39	1,6		
11	0,2	1	0,0	128	2,7			10	0,2	16	0,3	4	0,1	36	0,8	20	0,4	100	2,1	3	0,1
				138	2,9									18	0,4	20	0,4	108	2,3		
3	0,5			14	2,2			2	0,3	7	1,1			4	0,6	9	1,4	4	0,6		
				15	2,4									3	0,5	8	1,3	4	0,6		
14	0,3	1	0,0	142	2,6			12	0,2	23	0,4	4	0,1	40	0,7	29	0,5	104	1,9	3	0,1
				153	2,8									21	0,4	28	0,5	112	2,1		
15	0,3	9	0,2	162	3,6			22	0,5	19	0,4	5	0,1	26	0,6	13	0,3	82	1,8	6	0,1
				153	3,4									17	0,4	10	0,2	86	1,9		
3	0,4			25	3,4			1	0,1	3	0,4			5	0,7	2	0,3	8	1,1	4	0,5
				14	1,9									2	0,3	1	0,1	10	1,4		
18	0,3	9	0,2	187	3,5			23	0,4	22	0,4	5	0,1	31	0,6	15	0,3	90	1,7	10	0,2
				167	3,2									19	0,4	11	0,2	96	1,8		
4	0,3	4	0,3	89	6,4			6	0,4	8	0,6			4	0,3	7	0,5	19	1,4		
				78	5,6									2	0,1	4	0,3	32	2,3		
1	0,7			11	8,2									1	0,7	2	1,5	3	2,2		
				8	6,0									1	0,7	1	0,7	1	0,7		
5	0,3	4	0,3	100	6,6			6	0,4	8	0,5			5	0,3	9	0,6	22	1,4		
				86	5,6									3	0,2	5	0,3	33	2,2		
3	0,2	2	0,1	23	1,4			5	0,3	5	0,3	2	0,1	12	0,8	8	0,5	12	0,8		
				27	1,7									7	0,4	5	0,3	8	0,5		
1	0,5	1	0,5	9	4,1			2	0,9	2	0,9			3	1,4			1	0,5		
				4	1,8													2	0,9		
4	0,2	3	0,2	32	1,8			7	0,4	7	0,4	2	0,1	15	0,8	8	0,4	13	0,7		
				31	1,7									7	0,4	5	0,3	10	0,5		
8	0,4	3	0,2	59	3,2			13	0,7	6	0,3	2	0,1	4	0,2	2	0,1	48	2,6	5	0,3
				52	2,8									2	0,1	1	0,1	47	2,6		
				4	1,6									1	0,4			2	0,8		
				3	1,2			1	0,4	2	0,8			1	0,4			2	0,8		
8	0,4	3	0,1	63	3,0			14	0,7	8	0,4	2	0,1	5	0,2	2	0,1	50	2,4	5	0,2
				55	2,6									3	0,1	1	0,0	49	2,4		

Stadtkreis / Landkreis Gemeinde	Wahl- berech- tigte	Wäh- ler	Wahl- betei- ligung	Erst-/ Zweit- stim- men	Un- gültige Stimmen		Gültige Stimmen	V o n d e n g ü l t i g e n S t i m m e n									
					CDU	SPD		FDP/DVP	GRÜNE		PDS						
Schlüssel	Name	Anz.	%	E/Z	Anz.	%	Anz.	%	Anz.	%	Anz.	%	Anz.	%	Anz.	%	
316	Noch: Landkreis Emmendingen																
316037	Riegel																
	Ohne Briefwahl	2371	1724 (80,7)	E Z	31 32	1,8 1,9	1693 1692	621 571	36,7 33,7	803 773	47,4 45,7	62 103	3,7 6,1	136 140	8,0 8,3	10 0,6	
	Briefwahl		231	E Z	3 1	1,3 0,4	228 230	85 87	37,3 37,8	102 95	44,7 41,3	8 10	3,5 4,3	27 28	11,8 12,2	2 0,9	
	Zusammen	2371	1955 82,5	E Z	34 33	1,7 1,7	1921 1922	706 658	36,8 34,2	905 868	47,1 45,2	70 113	3,6 5,9	163 168	8,5 8,7	12 0,6	
316038	Sasbach																
	Ohne Briefwahl	2327	1720 (78,8)	E Z	58 46	3,4 2,7	1662 1674	623 577	37,5 34,5	660 610	39,7 36,4	108 161	6,5 9,6	165 199	9,9 11,9	12 0,7	
	Briefwahl		136	E Z	1 0	0,7 0,0	135 136	55 48	40,7 35,3	46 39	34,1 28,7	14 23	10,4 16,9	13 15	9,6 11,0	4 2,9	
	Zusammen	2327	1856 79,8	E Z	59 46	3,2 2,5	1797 1810	678 625	37,7 34,5	706 649	39,3 35,9	122 184	6,8 10,2	178 214	9,9 11,8	16 0,9	
316039	Sexau																
	Ohne Briefwahl	2364	1691 (81,0)	E Z	30 26	1,8 1,5	1661 1665	583 523	35,1 31,4	801 718	48,2 43,1	79 150	4,8 9,0	111 144	6,7 8,6	17 1,0	
	Briefwahl		270	E Z	2 2	0,7 0,7	268 268	76 64	28,4 23,9	128 114	47,8 42,5	23 34	8,6 12,7	31 37	11,6 13,8	5 1,9	
	Zusammen	2364	1961 83,0	E Z	32 28	1,6 1,4	1929 1933	659 587	34,2 30,4	929 832	48,2 43,0	102 184	5,3 9,5	142 181	7,4 9,4	22 1,1	
316042	Simonswald																
	Ohne Briefwahl	2322	1703 (79,6)	E Z	39 32	2,3 1,9	1664 1671	953 869	57,3 52,0	467 453	28,1 27,1	48 109	2,9 6,5	102 125	6,1 7,5	9 0,5	
	Briefwahl		174	E Z	2 1	1,1 0,6	172 173	91 85	52,9 49,1	43 36	25,0 20,8	12 13	7,0 7,5	20 27	11,6 15,6	2 1,2	
	Zusammen	2322	1877 80,8	E Z	41 33	2,2 1,8	1836 1844	1044 954	56,9 51,7	510 489	27,8 26,5	60 122	3,3 6,6	122 152	6,6 8,2	11 0,6	
316043	Teningen																
	Ohne Briefwahl	8711	6368 (81,2)	E Z	131 132	2,1 2,1	6237 6236	1919 1793	30,8 28,8	3331 2996	53,4 48,0	183 360	2,9 5,8	461 644	7,4 10,3	49 0,8	
	Briefwahl		844	E Z	9 7	1,1 0,8	835 837	316 275	37,8 32,9	356 307	42,6 36,7	32 86	3,8 10,3	75 111	9,0 13,3	4 0,5	
	Zusammen	8711	7212 82,8	E Z	140 139	1,9 1,9	7072 7073	2235 2068	31,6 29,2	3687 3303	52,1 46,7	215 446	3,0 6,3	536 755	7,6 10,7	53 0,7	
316045	Vörstetten																
	Ohne Briefwahl	1899	1335 (84,7)	E Z	26 25	1,9 1,9	1309 1310	409 347	31,2 26,5	649 561	49,6 42,8	46 116	3,5 8,9	138 200	10,5 15,3	11 0,8	
	Briefwahl		314	E Z	5 3	1,6 1,0	309 311	107 90	34,6 28,9	138 110	44,7 35,4	25 42	8,1 13,5	32 52	10,4 16,7	2 0,6	
	Zusammen	1899	1649 86,8	E Z	31 28	1,9 1,7	1618 1621	516 437	31,9 27,0	787 671	48,6 41,4	71 158	4,4 9,7	170 252	10,5 15,5	13 0,8	
316056	Waldkirch, Stadt																
	Ohne Briefwahl	14390	10200 (81,2)	E Z	204 186	2,0 1,8	9996 10014	3830 3469	38,3 34,6	4529 4049	45,3 40,4	374 681	3,7 6,8	851 1193	8,5 11,9	118 1,2	
	Briefwahl		1737	E Z	9 7	0,5 0,4	1728 1730	716 619	41,4 35,8	649 566	37,6 32,7	104 174	6,0 10,1	197 263	11,4 15,2	21 1,2	
	Zusammen	14390	11937 83,0	E Z	213 193	1,8 1,6	11724 11744	4546 4088	38,8 34,8	5178 4615	44,2 39,3	478 855	4,1 7,3	1048 1456	8,9 12,4	139 1,2	

Stadt- und Landkreisen Baden-Württembergs

w u r d e n a b g e g e b e n f ü r																				Schlüssel
DVU		GRAUE		REP		Pro DM		Tier- schutz		NPD		ödp		PBC		Sonstige Parteien		Einzel- bewerber		
Anz.	%	Anz.	%	Anz.	%	Anz.	%	Anz.	%	Anz.	%	Anz.	%	Anz.	%	Anz.	%	Anz.	%	
																				316
10	0,6	3	0,2	42	2,5	6	0,4	11	0,7			7	0,4	4	0,2	12	0,7	6	0,4	316037
				36	2,1					2	0,1	2	0,1	2	0,1	23	1,4			
				4	1,8							1	0,4	1	0,4					
				4	1,7	2	0,9							1	0,4	1	0,4	1	0,4	
10	0,5	3	0,2	46	2,4	8	0,4	11	0,6	2	0,1	8	0,4	5	0,3	12	0,6	6	0,3	
				40	2,1							2	0,1	3	0,2	24	1,2			
6	0,4	1	0,1	57	3,4							12	0,7	2	0,1	31	1,9	4	0,2	316038
				50	3,0	9	0,5	7	0,4	2	0,1	5	0,3	1	0,1	34	2,0			
				3	2,2							2	1,5	1	0,7				1	0,7
		1	0,7	3	2,2	1	0,7					1	0,7	1	0,7					
6	0,3	2	0,1	60	3,3	10	0,6	7	0,4	2	0,1	14	0,8	3	0,2	31	1,7	5	0,3	
				53	2,9							6	0,3	2	0,1	34	1,9			
6	0,4	4	0,2	63	3,8	6	0,4	8	0,5	3	0,2	6	0,4	4	0,2	14	0,8			316039
				56	3,4							2	0,1	4	0,2	24	1,4			
2	0,7			7	2,6			1	0,4							3	1,1			
				6	2,2											5	1,9			
8	0,4	4	0,2	70	3,6	6	0,3	9	0,5	3	0,2	6	0,3	4	0,2	17	0,9			
				62	3,2							2	0,1	4	0,2	29	1,5			
7	0,4	1	0,1	51	3,1	7	0,4	6	0,4	3	0,2	7	0,4	3	0,2	31	1,9	2	0,1	316042
				45	2,7							3	0,2	2	0,1	32	1,9			
				5	2,9										1	0,6				
				3	1,7	3	1,7									4	2,3			
7	0,4	1	0,1	56	3,1	10	0,5	6	0,3	3	0,2	7	0,4	4	0,2	31	1,7	2	0,1	
				48	2,6							3	0,2	2	0,1	36	2,0			
30	0,5	9	0,1	188	3,0	19	0,3	36	0,6	6	0,1	26	0,4	39	0,6	84	1,3	6	0,1	316043
				170	2,7							18	0,3	23	0,4	83	1,3			
2	0,2	2	0,2	37	4,4			3	0,4	3	0,4	6	0,7	5	0,6	6	0,7	2	0,2	
				26	3,1							8	1,0	3	0,4	7	0,8			
32	0,5	11	0,2	225	3,2	19	0,3	39	0,6	9	0,1	32	0,5	44	0,6	90	1,3	8	0,1	
				196	2,8							26	0,4	26	0,4	90	1,3			
8	0,6	4	0,3	32	2,4	6	0,5	9	0,7			11	0,8	15	1,1	7	0,5	2	0,2	316045
				23	1,8							4	0,3	12	0,9	9	0,7			
				2	0,6							1	0,3	4	1,3					
				5	1,6	2	0,6	3	1,0			2	0,6	3	1,0					
8	0,5	4	0,2	34	2,1	8	0,5	12	0,7			12	0,7	19	1,2	7	0,4	2	0,1	
				28	1,7							6	0,4	15	0,9	9	0,6			
43	0,4	24	0,2	235	2,4	48	0,5	34	0,3	6	0,1	42	0,4	19	0,2	100	1,0	16	0,2	316056
				203	2,0							24	0,2	9	0,1	113	1,1			
4	0,2	4	0,2	28	1,6	13	0,8	14	0,8			15	0,9	2	0,1	11	0,6	5	0,3	
				29	1,7							6	0,3	3	0,2	14	0,8			
47	0,4	28	0,2	263	2,2	61	0,5	48	0,4	6	0,1	58	0,5	21	0,2	111	0,9	21	0,2	
				232	2,0							30	0,3	12	0,1	127	1,1			

Stadtkreis / Landkreis Gemeinde	Wahl- berech- tigte	Wäh- ler	Wahl- betei- ligung	Erst-/ Zweit- stim- men	Un- gültige Stimmen		Gültige Stimmen	V o n d e n g ü l t i g e n S t i m m e n								
					CDU	SPD		FDP/DVP		GRÜNE		PDS				
Schlüssel	Name	Anz.	%	E/Z	Anz.	%	Anz.	%	Anz.	%	Anz.	%	Anz.	%	Anz.	%
316	Noch: Landkreis Emmendingen															
316049	Weisweil															
	Ohne Briefwahl	1469	1153 (85,3)	E	22 1,9	1131	304 26,9	571 50,5	71 6,3	95 8,4						
				Z	30 2,6	1123	276 24,6	554 49,3	78 6,9	103 9,2			15 1,3			
	Briefwahl		113	E	3 2,7	110	27 24,5	52 47,3	6 5,5	16 14,5						
				Z	2 1,8	111	25 22,5	50 45,0	11 9,9	16 14,4			1 0,9			
	Zusammen	1469	1266 86,2	E	25 2,0	1241	331 26,7	623 50,2	77 6,2	111 8,9						
				Z	32 2,5	1234	301 24,4	604 48,9	89 7,2	119 9,6			16 1,3			
316055	Winden im Elztal															
	Ohne Briefwahl	2058	1533 (79,9)	E	44 2,9	1489	727 48,8	539 36,2	45 3,0	99 6,6						
				Z	37 2,4	1496	643 43,0	520 34,8	107 7,2	127 8,5			8 0,5			
	Briefwahl		131	E	1 0,8	130	52 40,0	52 40,0	10 7,7	10 7,7						
				Z	1 0,8	130	55 42,3	51 39,2	8 6,2	11 8,5			1 0,8			
	Zusammen	2058	1664 80,9	E	45 2,7	1619	779 48,1	591 36,5	55 3,4	109 6,7						
				Z	38 2,3	1626	698 42,9	571 35,1	115 7,1	138 8,5			9 0,6			
316051	Wyhl															
	Ohne Briefwahl	2519	1918 (81,3)	E	77 4,0	1841	807 43,8	722 39,2	65 3,5	120 6,5						
				Z	80 4,2	1838	723 39,3	720 39,2	77 4,2	135 7,3			5 0,3			
	Briefwahl		153	E	1 0,7	152	79 52,0	46 30,3	3 2,0	13 8,6						
				Z	1 0,7	152	78 51,3	41 27,0	4 2,6	18 11,8			1 0,7			
	Zusammen	2519	2071 82,2	E	78 3,8	1993	886 44,5	768 38,5	68 3,4	133 6,7						
				Z	81 3,9	1990	801 40,3	761 38,2	81 4,1	153 7,7			6 0,3			
316999	Nicht aufteilbare Briefwahl		1021	E	11 1,1	1010	515 51,0	326 32,3	37 3,7	86 8,5						
				Z	6 0,6	1015	474 46,7	277 27,3	82 8,1	124 12,2			7 0,7			
316	Landkreis Emmendingen insgesamt															
	Ohne Briefwahl	110483	79346 (80,7)	E	1685 2,1	77661	30115 38,8	34651 44,6	2740 3,5	6118 7,9						
				Z	1603 2,0	77743	27451 35,3	31222 40,2	5283 6,8	8327 10,7			698 0,9			
	Briefwahl		11602	E	83 0,7	11519	4601 39,9	4580 39,8	599 5,2	1208 10,5						
				Z	61 0,5	11541	4147 35,9	3935 34,1	1102 9,5	1638 14,2			112 1,0			
	Zusammen	110483	90948 82,3	E	1768 1,9	89180	34716 38,9	39231 44,0	3339 3,7	7326 8,2						
				Z	1664 1,8	89284	31598 35,4	35157 39,4	6385 7,2	9965 11,2			810 0,9			
317	Landkreis Ortenaukreis															
317001	Achern, Stadt															
	Ohne Briefwahl	16657	11638 (79,9)	E	308 2,6	11330	6668 58,9	3316 29,3	224 2,0	573 5,1			123 1,1			
				Z	278 2,4	11360	5536 48,7	3488 30,7	684 6,0	785 6,9			104 0,9			
	Briefwahl		1940	E	29 1,5	1911	1112 58,2	534 27,9	54 2,8	124 6,5			16 0,8			
				Z	10 0,5	1930	859 44,5	566 29,3	181 9,4	175 9,1			16 0,8			
	Zusammen	16657	13578 81,5	E	337 2,5	13241	7780 58,8	3850 29,1	278 2,1	697 5,3			139 1,0			
				Z	288 2,1	13290	6395 48,1	4054 30,5	865 6,5	960 7,2			120 0,9			
317005	Appenweier															
	Ohne Briefwahl	6950	5022 (81,2)	E	99 2,0	4923	2654 53,9	1555 31,6	124 2,5	330 6,7			38 0,8			
				Z	109 2,2	4913	2185 44,5	1650 33,6	334 6,8	399 8,1			40 0,8			
	Briefwahl		741	E	7 0,9	734	362 49,3	273 37,2	13 1,8	48 6,5			9 1,2			
				Z	4 0,5	737	285 38,7	288 39,1	62 8,4	59 8,0			5 0,7			
	Zusammen	6950	5763 82,9	E	106 1,8	5657	3016 53,3	1828 32,3	137 2,4	378 6,7			47 0,8			
				Z	113 2,0	5650	2470 43,7	1938 34,3	396 7,0	458 8,1			45 0,8			
317008	Bad Peterstal-Griesbach															
	Ohne Briefwahl	2343	1565 (81,4)	E	39 2,5	1526	1010 66,2	374 24,5	32 2,1	57 3,7			18 1,2			
				Z	35 2,2	1530	861 56,3	411 26,9	96 6,3	77 5,0			16 1,0			
	Briefwahl		404	E	10 2,5	394	269 68,3	97 24,6	7 1,8	7 1,8			3 0,8			
				Z	7 1,7	397	218 54,9	123 31,0	30 7,6	11 2,8			2 0,5			
	Zusammen	2343	1969 84,0	E	49 2,5	1920	1279 66,6	471 24,5	39 2,0	64 3,3			21 1,1			
				Z	42 2,1	1927	1079 56,0	534 27,7	126 6,5	88 4,6			18 0,9			

Stadt- und Landkreisen Baden-Württembergs

w u r d e n a b g e g e b e n f ü r																				Schlüssel			
DVU		GRAUE		REP		Pro DM		Tier- schutz		NPD		ödp		PBC		Sonstige Parteien		Einzel- bewerber					
Anz.	%	Anz.	%	Anz.	%	Anz.	%	Anz.	%	Anz.	%	Anz.	%	Anz.	%	Anz.	%	Anz.	%				
																				316			
				50	4,4									5	0,4	6	0,5	27	2,4	2	0,2	316049	
3	0,3			49	4,4	7	0,6	4	0,4					3	0,3	6	0,5	25	2,2				
				8	7,3									1	0,9								
		1	0,9	5	4,5			1	0,9									1	0,9				
				58	4,7									6	0,5	6	0,5	27	2,2	2	0,2		
3	0,2	1	0,1	54	4,4	7	0,6	5	0,4					3	0,2	6	0,5	26	2,1				
				46	3,1									9	0,6	4	0,3	16	1,1	4	0,3	316055	
11	0,7	3	0,2	35	2,3	7	0,5	3	0,2	5	0,3			2	0,1	4	0,3	21	1,4				
				3	2,3													2	1,5	1	0,8		
				2	1,5													2	1,5				
				49	3,0									9	0,6	4	0,2	18	1,1	5	0,3		
11	0,7	3	0,2	37	2,3	7	0,4	3	0,2	5	0,3			2	0,1	4	0,2	23	1,4				
				64	3,5									11	0,6	5	0,3	45	2,4	2	0,1	316051	
2	0,1	6	0,3	73	4,0	15	0,8	10	0,5					8	0,4	5	0,3	59	3,2				
				2	1,3									1	0,7			7	4,6	1	0,7		
				2	1,3			1	0,7					1	0,7	1	0,7	5	3,3				
				66	3,3									12	0,6	5	0,3	52	2,6	3	0,2		
2	0,1	6	0,3	75	3,8	15	0,8	11	0,6					9	0,5	6	0,3	64	3,2				
				27	2,7									5	0,5	3	0,3	7	0,7	4	0,4	316999	
3	0,3	1	0,1	19	1,9	1	0,1	11	1,1	1	0,1			2	0,2	1	0,1	12	1,2				
				2251	2,9									377	0,5	324	0,4	982	1,3	103	0,1	316	
287	0,4	120	0,2	2042	2,6	334	0,4	358	0,5	66	0,1			190	0,2	206	0,3	1159	1,5				
				288	2,5									81	0,7	53	0,5	78	0,7	31	0,3		
34	0,3	25	0,2	227	2,0	53	0,5	82	0,7	8	0,1			41	0,4	37	0,3	100	0,9				
				2539	2,8									458	0,5	377	0,4	1060	1,2	134	0,2		
321	0,4	145	0,2	2269	2,5	387	0,4	440	0,5	74	0,1			231	0,3	243	0,3	1259	1,4				
																							317
				318	2,8									29	0,3			51	0,5	28	0,2	317001	
47	0,4	18	0,2	346	3,0	103	0,9	64	0,6	12	0,1			23	0,2	86	0,8	64	0,6				
				42	2,2									10	0,5			11	0,6	8	0,4		
9	0,5	10	0,5	39	2,0	30	1,6	16	0,8	3	0,2			8	0,4	5	0,3	13	0,7				
				360	2,7									39	0,3			62	0,5	36	0,3		
56	0,4	28	0,2	385	2,9	133	1,0	80	0,6	15	0,1			31	0,2	91	0,7	77	0,6				
				163	3,3									24	0,5			15	0,3	20	0,4	317005	
31	0,6	10	0,2	167	3,4	29	0,6	12	0,2	7	0,1			6	0,1	9	0,2	34	0,7				
				20	2,7									1	0,1			6	0,8	2	0,3		
3	0,4	2	0,3	19	2,6	6	0,8	3	0,4	1	0,1							4	0,5				
				183	3,2									25	0,4			21	0,4	22	0,4		
34	0,6	12	0,2	186	3,3	35	0,6	15	0,3	8	0,1			6	0,1	9	0,2	38	0,7				
				27	1,8									3	0,2			5	0,3			317008	
6	0,4	1	0,1	31	2,0	11	0,7	1	0,1	3	0,2			2	0,1	1	0,1	13	0,8				
				8	2,0													1	0,3	2	0,5		
1	0,3	3	0,8	3	0,8	1	0,3	1	0,3									4	1,0				
				35	1,8									3	0,2			6	0,3	2	0,1		
7	0,4	4	0,2	34	1,8	12	0,6	2	0,1	3	0,2			2	0,1	1	0,1	17	0,9				

Stadtkreis / Landkreis Gemeinde	Wahl- berech- tigte	Wäh- ler	Wahl- betei- ligung	Erst-/ Zweit- stim- men	Un- gültige Stimmen		Gültige Stimmen	V o n d e n g ü l t i g e n S t i m m e n									
					CDU	SPD		FDP/DVP		GRÜNE		PDS					
Schlüssel	Name	Anz.	%	E/Z	Anz.	%	Anz.	%	Anz.	%	Anz.	%	Anz.	%	Anz.	%	
317	Noch: Landkreis Ortenaukreis																
317009	Berghaupten																
	Ohne Briefwahl	1757	1289 (84,6)	E	27	2,1	1262	667	52,9	421	33,4	34	2,7	73	5,8	8	0,6
				Z	18	1,4	1271	572	45,0	437	34,4	73	5,7	94	7,4	8	0,6
	Briefwahl		226	E	3	1,3	223	133	59,6	65	29,1	2	0,9	15	6,7		
				Z	3	1,3	223	101	45,3	68	30,5	20	9,0	23	10,3		
	Zusammen	1757	1515 86,2	E	30	2,0	1485	800	53,9	486	32,7	36	2,4	88	5,9	8	0,5
				Z	21	1,4	1494	673	45,0	505	33,8	93	6,2	117	7,8	8	0,5
317011	Biberach																
	Ohne Briefwahl	2473	1856 (82,2)	E	48	2,6	1808	993	54,9	594	32,9	45	2,5	82	4,5	15	0,8
				Z	33	1,8	1823	838	46,0	651	35,7	101	5,5	112	6,1	15	0,8
	Briefwahl		202	E	2	1,0	200	107	53,5	64	32,0	5	2,5	14	7,0	2	1,0
				Z	1	0,5	201	78	38,8	67	33,3	23	11,4	16	8,0	1	0,5
	Zusammen	2473	2058 83,2	E	50	2,4	2008	1100	54,8	658	32,8	50	2,5	96	4,8	17	0,8
				Z	34	1,7	2024	916	45,3	718	35,5	124	6,1	128	6,3	16	0,8
317021	Durbach																
	Ohne Briefwahl	2995	2257 (84,6)	E	59	2,6	2198	1323	60,2	631	28,7	72	3,3	98	4,5	17	0,8
				Z	52	2,3	2205	1087	49,3	687	31,2	168	7,6	147	6,7	19	0,9
	Briefwahl		314	E	5	1,6	309	171	55,3	91	29,4	20	6,5	19	6,1	3	1,0
				Z	5	1,6	309	141	45,6	89	28,8	35	11,3	31	10,0	3	1,0
	Zusammen	2995	2571 85,8	E	64	2,5	2507	1494	59,6	722	28,8	92	3,7	117	4,7	20	0,8
				Z	57	2,2	2514	1228	48,8	776	30,9	203	8,1	178	7,1	22	0,9
317026	Ettenheim, Stadt																
	Ohne Briefwahl	8377	6153 (80,8)	E	140	2,3	6013	2399	39,9	2520	41,9	200	3,3	547	9,1		
				Z	138	2,2	6015	2196	36,5	2348	39,0	389	6,5	598	9,9	71	1,2
	Briefwahl		718	E	8	1,1	710	322	45,4	245	34,5	25	3,5	82	11,5		
				Z	5	0,7	713	293	41,1	208	29,2	60	8,4	108	15,1	9	1,3
	Zusammen	8377	6871 82,0	E	148	2,2	6723	2721	40,5	2765	41,1	225	3,3	629	9,4		
				Z	143	2,1	6728	2489	37,0	2556	38,0	449	6,7	706	10,5	80	1,2
317029	Fischerbach																
	Ohne Briefwahl	1241	892 (77,8)	E	17	1,9	875	502	57,4	236	27,0	29	3,3	64	7,3		
				Z	23	2,6	869	465	53,5	229	26,4	59	6,8	68	7,8	6	0,7
	Briefwahl		94	E	3	3,2	91	46	50,5	24	26,4	5	5,5	5	5,5		
				Z	0	0,0	94	49	52,1	21	22,3	7	7,4	7	7,4		
	Zusammen	1241	986 79,5	E	20	2,0	966	548	56,7	260	26,9	34	3,5	69	7,1		
				Z	23	2,3	963	514	53,4	250	26,0	66	6,9	75	7,8	6	0,6
317031	Friesenheim																
	Ohne Briefwahl	9081	6606 (81,4)	E	212	3,2	6394	2941	46,0	2358	36,9	241	3,8	473	7,4		
				Z	195	3,0	6411	2740	42,7	2211	34,5	417	6,5	570	8,9	41	0,6
	Briefwahl		915	E	12	1,3	903	425	47,1	303	33,6	53	5,9	66	7,3		
				Z	7	0,8	908	409	45,0	274	30,2	68	7,5	90	9,9	9	1,0
	Zusammen	9081	7521 82,8	E	224	3,0	7297	3366	46,1	2661	36,5	294	4,0	539	7,4		
				Z	202	2,7	7319	3149	43,0	2485	34,0	485	6,6	660	9,0	50	0,7
317034	Gengenbach, Stadt																
	Ohne Briefwahl	7783	5544 (81,1)	E	143	2,6	5401	2822	52,2	1914	35,4	154	2,9	322	6,0	43	0,8
				Z	144	2,6	5400	2241	41,5	1988	36,8	409	7,6	466	8,6	55	1,0
	Briefwahl		911	E	12	1,3	899	547	60,8	231	25,7	27	3,0	65	7,2	8	0,9
				Z	15	1,6	896	454	50,7	256	28,6	68	7,6	76	8,5	6	0,7
	Zusammen	7783	6455 82,9	E	155	2,4	6300	3369	53,5	2145	34,0	181	2,9	387	6,1	51	0,8
				Z	159	2,5	6296	2695	42,8	2244	35,6	477	7,6	542	8,6	61	1,0

Stadt- und Landkreisen Baden-Württembergs

wurden abgegeben für																				Schlüssel			
DVU		GRAUE		REP		Pro DM		Tier-schutz		NPD		ödp		PBC		Sonstige Parteien		Einzel-bewerber					
Anz.	%	Anz.	%	Anz.	%	Anz.	%	Anz.	%	Anz.	%	Anz.	%	Anz.	%	Anz.	%	Anz.	%				
																				317			
3	0,2	3	0,2	40	3,2			9	0,7	2	0,2	1	0,1	7	0,6	3	0,2	7	0,6	5	0,4	317009	
				44	3,5									5	0,4			17	1,3				
1	0,4	1	0,4	5	2,2					1	0,4			1	0,4			2	0,9	1	0,4		
				5	2,2													2	0,9				
4	0,3	4	0,3	45	3,0			9	0,6	3	0,2	1	0,1	7	0,5	3	0,2	9	0,6	6	0,4		
				49	3,3									6	0,4			19	1,3				
6	0,3	7	0,4	55	3,0			8	0,4	2	0,1	1	0,1	4	0,2			11	0,6	9	0,5	317011	
				56	3,1									6	0,3			20	1,1				
				7	3,5									1	0,5								
		3	1,5	6	3,0			1	0,5									6	3,0				
6	0,3	10	0,5	62	3,1			9	0,4	2	0,1	1	0,0	5	0,2			11	0,5	9	0,4		
				62	3,1									6	0,3			26	1,3				
3	0,1	4	0,2	44	2,0			11	0,5	4	0,2	6	0,3	8	0,4	9	0,4	4	0,2	1	0,0	317021	
				42	1,9									2	0,1			16	0,7				
				4	1,3																		
		2	0,6	4	1,3					1	0,3							3	1,0		1	0,3	
3	0,1	6	0,2	48	1,9			11	0,4	5	0,2	6	0,2	8	0,3	9	0,4	4	0,2	2	0,1		
				46	1,8									2	0,1			19	0,8				
32	0,5	10	0,2	212	3,5			23	0,4	20	0,3	8	0,1	46	0,8	11	0,2	70	1,2	8	0,1	317026	
				191	3,2									29	0,5	7	0,1	93	1,5				
2	0,3	4	0,6	23	3,2			3	0,4	4	0,6			5	0,7			7	1,0	1	0,1		
				17	2,4									1	0,1			4	0,6				
34	0,5	14	0,2	235	3,5			26	0,4	24	0,4	8	0,1	51	0,8	11	0,2	77	1,1	9	0,1		
				208	3,1									30	0,4	7	0,1	97	1,4				
6	0,7	1	0,1	21	2,4					4	0,5	2	0,2	5	0,6	1	0,1	15	1,7	2	0,2	317029	
				14	1,6									2	0,2			12	1,4				
				6	6,6													1	1,1	1	1,1	3	3,3
				6	6,4			2	2,1									2	2,1				
6	0,6	1	0,1	27	2,8			2	0,2	4	0,4	2	0,2	5	0,5	2	0,2	16	1,7	5	0,5		
				20	2,1									2	0,2			14	1,5				
22	0,3	14	0,2	258	4,0			35	0,5	26	0,4	2	0,0	26	0,4	38	0,6	53	0,8	6	0,1	317031	
				227	3,5									15	0,2	32	0,5	59	0,9				
3	0,3	2	0,2	36	4,0			9	1,0	6	0,7			7	0,8	3	0,3	8	0,9	2	0,2		
				23	2,5									4	0,4	2	0,2	9	1,0				
25	0,3	16	0,2	294	4,0			44	0,6	32	0,4	2	0,0	33	0,5	41	0,6	61	0,8	8	0,1		
				250	3,4									19	0,3	34	0,5	68	0,9				
15	0,3	9	0,2	97	1,8			25	0,5	20	0,4	5	0,1	12	0,2			16	0,3	21	0,4	317034	
				109	2,0									8	0,1	12	0,2	38	0,7				
3	0,3	3	0,3	11	1,2			2	0,2	2	0,2			6	0,7			1	0,1	3	0,3		
				12	1,3									2	0,2			12	1,3				
18	0,3	12	0,2	108	1,7			27	0,4	22	0,3	5	0,1	18	0,3	12	0,2	17	0,3	24	0,4		
				121	1,9									10	0,2			50	0,8				

Stadtkreis / Landkreis Gemeinde	Wahl- berech- tigte	Wäh- ler	Wahl- betei- ligung	Erst-/ Zweit- stim- men	Un- gültige Stimmen		Gültige Stimmen	V o n d e n g ü l t i g e n S t i m m e n										
								CDU		SPD		FDP/DVP		GRÜNE		PDS		
Schlüssel	Name	Anz.	%	E/Z	Anz.	%	Anz.	%	Anz.	%	Anz.	%	Anz.	%	Anz.	%		
317	Noch: Landkreis Ortenaukreis																	
317039	Gutach (Schwarzwaldbahn)																	
	Ohne Briefwahl	1779	1256 (79,4)	E	29	2,3	1227	505	41,2	496	40,4	86	7,0	58	4,7			
				Z	21	1,7	1235	448	36,3	447	36,2	154	12,5	81	6,6	6	0,5	
	Briefwahl		192	E	0	0,0	192	72	37,5	73	38,0	22	11,5	17	8,9			
				Z	0	0,0	192	71	37,0	70	36,5	28	14,6	14	7,3	1	0,5	
	Zusammen	1779	1448	81,4	E	29	2,0	1419	577	40,7	569	40,1	108	7,6	75	5,3		
				Z	21	1,5	1427	519	36,4	517	36,2	182	12,8	95	6,7	7	0,5	
317040	Haslach im Kinzigtal, Stadt																	
	Ohne Briefwahl	5147	3746 (83,5)	E	88	2,3	3658	1839	50,3	1229	33,6	121	3,3	281	7,7			
				Z	82	2,2	3664	1693	46,2	1179	32,2	215	5,9	313	8,5	28	0,8	
	Briefwahl		639	E	6	0,9	633	343	54,2	183	28,9	29	4,6	53	8,4			
				Z	5	0,8	634	317	50,0	173	27,3	55	8,7	49	7,7	8	1,3	
	Zusammen	5147	4385	85,2	E	94	2,1	4291	2182	50,9	1412	32,9	150	3,5	334	7,8		
				Z	87	2,0	4298	2010	46,8	1352	31,5	270	6,3	362	8,4	36	0,8	
317041	Hausach, Stadt																	
	Ohne Briefwahl	4178	2991 (80,9)	E	73	2,4	2918	1327	45,5	1212	41,5	74	2,5	183	6,3			
				Z	54	1,8	2937	1235	42,0	1119	38,1	160	5,4	235	8,0	38	1,3	
	Briefwahl		464	E	7	1,5	457	243	53,2	148	32,4	17	3,7	32	7,0			
				Z	5	1,1	459	213	46,4	138	30,1	42	9,2	37	8,1	3	0,7	
	Zusammen	4178	3455	82,7	E	80	2,3	3375	1570	46,5	1360	40,3	91	2,7	215	6,4		
				Z	59	1,7	3396	1448	42,6	1257	37,0	202	5,9	272	8,0	41	1,2	
317046	Hofstetten																	
	Ohne Briefwahl	1200	904 (81,6)	E	17	1,9	887	576	64,9	201	22,7	23	2,6	44	5,0			
				Z	17	1,9	887	525	59,2	210	23,7	40	4,5	52	5,9	6	0,7	
317047	Hohberg																	
	Ohne Briefwahl	5783	4437 (84,0)	E	122	2,7	4315	2143	49,7	1483	34,4	139	3,2	268	6,2	45	1,0	
				Z	97	2,2	4340	1767	40,7	1621	37,4	282	6,5	318	7,3	41	0,9	
	Briefwahl		470	E	1	0,2	469	258	55,0	129	27,5	16	3,4	39	8,3	2	0,4	
				Z	0	0,0	470	215	45,7	127	27,0	37	7,9	48	10,2	4	0,9	
	Zusammen	5783	4907	84,9	E	123	2,5	4784	2401	50,2	1612	33,7	155	3,2	307	6,4	47	1,0
				Z	97	2,0	4810	1982	41,2	1748	36,3	319	6,6	366	7,6	45	0,9	
317051	Hornberg, Stadt																	
	Ohne Briefwahl	3292	2197 (80,0)	E	59	2,7	2138	853	39,9	1030	48,2	73	3,4	79	3,7			
				Z	62	2,8	2135	818	38,3	968	45,3	124	5,8	86	4,0	26	1,2	
	Briefwahl		542	E	1	0,2	541	221	40,9	256	47,3	24	4,4	16	3,0			
				Z	0	0,0	542	188	34,7	235	43,4	56	10,3	25	4,6			
	Zusammen	3292	2739	83,2	E	60	2,2	2679	1074	40,1	1286	48,0	97	3,6	95	3,5		
				Z	62	2,3	2677	1006	37,6	1203	44,9	180	6,7	111	4,1	26	1,0	
317152	Kappel-Grafenhausen																	
	Ohne Briefwahl	3383	2419 (77,5)	E	51	2,1	2368	1021	43,1	895	37,8	103	4,3	178	7,5			
				Z	38	1,6	2381	963	40,4	861	36,2	160	6,7	194	8,1	20	0,8	
	Briefwahl		247	E	1	0,4	246	118	48,0	99	40,2	2	0,8	9	3,7			
				Z	0	0,0	247	118	47,8	86	34,8	13	5,3	10	4,0	3	1,2	
	Zusammen	3383	2666	78,8	E	52	2,0	2614	1139	43,6	994	38,0	105	4,0	187	7,2		
				Z	38	1,4	2628	1081	41,1	947	36,0	173	6,6	204	7,8	23	0,9	
317056	Kappelrodeck																	
	Ohne Briefwahl	4333	3032 (80,1)	E	105	3,5	2927	1868	63,8	737	25,2	65	2,2	107	3,7	26	0,9	
				Z	120	4,0	2912	1550	53,2	799	27,4	181	6,2	147	5,0	20	0,7	
	Briefwahl		524	E	3	0,6	521	310	59,5	133	25,5	11	2,1	35	6,7	3	0,6	
				Z	3	0,6	521	255	48,9	139	26,7	42	8,1	42	8,1	1	0,2	
	Zusammen	4333	3556	82,1	E	108	3,0	3448	2178	63,2	870	25,2	76	2,2	142	4,1	29	0,8
				Z	123	3,5	3433	1805	52,6	938	27,3	223	6,5	189	5,5	21	0,6	

Stadt- und Landkreisen Baden-Württembergs

w u r d e n a b g e g e b e n f ü r																				Schlüssel
DVU		GRAUE		REP		Pro DM		Tier- schutz		NPD		ödp		PBC		Sonstige Parteien		Einzel- bewerber		
Anz.	%	Anz.	%	Anz.	%	Anz.	%	Anz.	%	Anz.	%	Anz.	%	Anz.	%	Anz.	%	Anz.	%	
																				317
13	1,1	2	0,2	57 48	4,6 3,9	10	0,8	4	0,3			6 3	0,5 0,2	1	0,1	9 18	0,7 1,5	9	0,7	317039
		1	0,5	2	1,0	2	1,0			1	0,5					2 2	1,0 1,0	6	3,1	
13	0,9	3	0,2	57 50	4,0 3,5	12	0,8	4	0,3	1	0,1	6 3	0,4 0,2	1	0,1	11 20	0,8 1,4	15	1,1	
26	0,7	12	0,3	104 69	2,8 1,9	28	0,8	13	0,4	4	0,1	10 9	0,3 0,2	11 8	0,3 0,2	53 67	1,4 1,8	10	0,3	317040
3	0,5	2	0,3	15 15	2,4 2,4	3	0,5	3	0,5	1	0,2	5	0,8			5 5	0,8 0,8			
29	0,7	14	0,3	119 84	2,8 2,0	31	0,7	16	0,4	5	0,1	15 9	0,3 0,2	11 8	0,3 0,2	58 72	1,4 1,7	10	0,2	
20	0,7	1	0,0	67 54	2,3 1,8	12	0,4	16	0,5	2	0,1	10 2	0,3 0,1	3 3	0,1 0,1	36 40	1,2 1,4	6	0,2	317041
				7 8	1,5 1,7	7	1,5	3	0,7	1	0,2	3 3	0,7 0,7	2 1	0,4 0,2	3 3	0,7 0,7	2	0,4	
20	0,6	1	0,0	74 62	2,2 1,8	19	0,6	19	0,6	3	0,1	13 5	0,4 0,1	5 4	0,1 0,1	39 43	1,2 1,3	8	0,2	
2	0,2	2	0,2	18 19	2,0 2,1	4	0,5	3	0,3	2	0,2	2 3	0,2 0,3	2 1	0,2 0,1	18 18	2,0 2,0	3	0,3	317046
12	0,3	6	0,1	167 171	3,9 3,9	21	0,5	16	0,4	13	0,3	21 11	0,5 0,3	10	0,2	20 51	0,5 1,2	29	0,7	317047
		1	0,2	21 24	4,5 5,1	2	0,4	1	0,2			2	0,4			1 11	0,2 2,3	1	0,2	
12	0,2	7	0,1	188 195	3,9 4,1	23	0,5	17	0,4	13	0,3	23 11	0,5 0,2	10	0,2	21 62	0,4 1,3	30	0,6	
12	0,6	1	0,0	70 55	3,3 2,6	12	0,6	7	0,3	1	0,0	6 2	0,3 0,1	6 6	0,3 0,3	19 17	0,9 0,8	2	0,1	317051
3	0,6	4	0,7	16 19	3,0 3,5	4	0,7	1	0,2			2 1	0,4 0,2	2 3	0,4 0,6	2 3	0,4 0,6	2	0,4	
15	0,6	5	0,2	86 74	3,2 2,8	16	0,6	8	0,3	1	0,0	8 3	0,3 0,1	8 9	0,3 0,3	21 20	0,8 0,7	4	0,1	
12	0,5	4	0,2	123 102	5,2 4,3	11	0,5	14	0,6	2	0,1	15 7	0,6 0,3	2 1	0,1 0,0	28 30	1,2 1,3	3	0,1	317152
1	0,4	1	0,4	13 13	5,3 5,3			1	0,4			4 1	1,6 0,4			1	0,4			
13	0,5	5	0,2	136 115	5,2 4,4	11	0,4	15	0,6	2	0,1	19 8	0,7 0,3	2 1	0,1 0,0	29 30	1,1 1,1	3	0,1	
8	0,3	8	0,3	105 121	3,6 4,2	27	0,9	14	0,5	3	0,1	5 4	0,2 0,1			11 21	0,4 0,7	3	0,1	317056
1	0,2			22 25	4,2 4,8	2	0,4	3	0,6	1	0,2	1 1	0,2 0,2	2	0,4	2 7	0,4 1,3	4	0,8	
9	0,3	8	0,2	127 146	3,7 4,3	29	0,8	17	0,5	4	0,1	6 5	0,2 0,1	11	0,3	13 28	0,4 0,8	7	0,2	

Stadtkreis / Landkreis Gemeinde	Wahl- berech- tigte	Wähler	Wahl- betei- ligung	Erst-/ Zweit- stim- men	Un- gültige Stimmen		Gültige Stimmen	V o n d e n g ü l t i g e n S t i m m e n									
								CDU		SPD		FDP/DVP		GRÜNE		PDS	
Schlüssel	Name	Anz.	%	E/Z	Anz.	%	Anz.	%	Anz.	%	Anz.	%	Anz.	%	Anz.	%	
317	Noch: Landkreis Ortenaukreis																
317057	Kehl, Stadt	23635	15485 (74,3)	E	374	2,4	15111	6681	44,2	6205	41,1	407	2,7	930	6,2	219	1,4
	Ohne Briefwahl			Z	332	2,1	15153	5225	34,5	6445	42,5	1074	7,1	1180	7,8	211	1,4
	Briefwahl		2646	E	17	0,6	2629	1217	46,3	956	36,4	93	3,5	196	7,5	37	1,4
				Z	14	0,5	2632	899	34,2	947	36,0	284	10,8	276	10,5	42	1,6
	Zusammen	23635	18131 76,7	E	391	2,2	17740	7898	44,5	7161	40,4	500	2,8	1126	6,3	256	1,4
				Z	346	1,9	17785	6124	34,4	7392	41,6	1358	7,6	1456	8,2	253	1,4
317059	Kippenheim	3859	2669 (78,2)	E	69	2,6	2600	893	34,3	1211	46,6	106	4,1	227	8,7		
	Ohne Briefwahl			Z	73	2,7	2596	795	30,6	1152	44,4	204	7,9	254	9,8	19	0,7
	Briefwahl		435	E	1	0,2	434	186	42,9	158	36,4	20	4,6	39	9,0		
				Z	2	0,5	433	177	40,9	141	32,6	27	6,2	55	12,7	2	0,5
	Zusammen	3859	3104 80,4	E	70	2,3	3034	1079	35,6	1369	45,1	126	4,2	266	8,8		
				Z	75	2,4	3029	972	32,1	1293	42,7	231	7,6	309	10,2	21	0,7
317065	Lahr/Schwarzwald, Stadt	30147	20341 (75,9)	E	465	2,3	19876	9051	45,5	8116	40,8	604	3,0	1197	6,0		
	Ohne Briefwahl			Z	523	2,6	19818	8394	42,4	7397	37,3	1163	5,9	1603	8,1	184	0,9
	Briefwahl		3161	E	31	1,0	3130	1188	38,0	1298	41,5	185	5,9	285	9,1		
				Z	45	1,4	3116	1056	33,9	1157	37,1	342	11,0	357	11,5	43	1,4
	Zusammen	30147	23502 78,0	E	496	2,1	23006	10239	44,5	9414	40,9	789	3,4	1482	6,4		
				Z	568	2,4	22934	9450	41,2	8554	37,3	1505	6,6	1960	8,5	227	1,0
317068	Lauf	3019	2114 (79,5)	E	77	3,6	2037	1255	61,6	525	25,8	46	2,3	79	3,9	36	1,8
	Ohne Briefwahl			Z	74	3,5	2040	1063	52,1	560	27,5	124	6,1	100	4,9	27	1,3
	Briefwahl		347	E	4	1,2	343	200	58,3	84	24,5	13	3,8	20	5,8	3	0,9
				Z	3	0,9	344	154	44,8	89	25,9	33	9,6	35	10,2		
	Zusammen	3019	2461 81,5	E	81	3,3	2380	1455	61,1	609	25,6	59	2,5	99	4,2	39	1,6
				Z	77	3,1	2384	1217	51,0	649	27,2	157	6,6	135	5,7	27	1,1
317067	Lautenbach	1481	1040 (81,3)	E	28	2,7	1012	629	62,2	254	25,1	18	1,8	60	5,9	11	1,1
	Ohne Briefwahl			Z	22	2,1	1018	542	53,2	298	29,3	47	4,6	62	6,1	4	0,4
	Briefwahl		194	E	2	1,0	192	125	65,1	47	24,5	2	1,0	6	3,1	1	0,5
				Z	0	0,0	194	111	57,2	49	25,3	15	7,7	6	3,1		
	Zusammen	1481	1234 83,3	E	30	2,4	1204	754	62,6	301	25,0	20	1,7	66	5,5	12	1,0
				Z	22	1,8	1212	653	53,9	347	28,6	62	5,1	68	5,6	4	0,3
317073	Mahlberg, Stadt	3072	2170 (78,5)	E	64	2,9	2106	790	37,5	930	44,2	71	3,4	195	9,3		
	Ohne Briefwahl			Z	54	2,5	2116	748	35,3	879	41,5	137	6,5	196	9,3	22	1,0
	Briefwahl		294	E	0	0,0	294	100	34,0	138	46,9	13	4,4	25	8,5		
				Z	0	0,0	294	98	33,3	122	41,5	23	7,8	28	9,5	7	2,4
	Zusammen	3072	2464 80,2	E	64	2,6	2400	890	37,1	1068	44,5	84	3,5	220	9,2		
				Z	54	2,2	2410	846	35,1	1001	41,5	160	6,6	224	9,3	29	1,2
317075	Meißenheim	2670	1977 (80,9)	E	45	2,3	1932	641	33,2	908	47,0	103	5,3	126	6,5		
	Ohne Briefwahl			Z	42	2,1	1935	569	29,4	846	43,7	166	8,6	168	8,7	17	0,9
	Briefwahl		214	E	4	1,9	210	95	45,2	66	31,4	17	8,1	17	8,1		
				Z	4	1,9	210	85	40,5	66	31,4	24	11,4	15	7,1	2	1,0
	Zusammen	2670	2191 82,1	E	49	2,2	2142	736	34,4	974	45,5	120	5,6	143	6,7		
				Z	46	2,1	2145	654	30,5	912	42,5	190	8,9	183	8,5	19	0,9
317078	Mühlenbach	1203	895 (78,4)	E	16	1,8	879	583	66,3	204	23,2	25	2,8	32	3,6		
	Ohne Briefwahl			Z	17	1,9	878	553	63,0	200	22,8	52	5,9	28	3,2	1	0,1

Stadt- und Landkreisen Baden-Württembergs

wurden abgegeben für																				Schlüssel
DVU		GRAUE		REP		Pro DM		Tier-schutz		NPD		ödp		PBC		Sonstige Parteien		Einzel-bewerber		
Anz.	%	Anz.	%	Anz.	%	Anz.	%	Anz.	%	Anz.	%	Anz.	%	Anz.	%	Anz.	%	Anz.	%	
				539	3,6							36	0,2			43	0,3	51	0,3	317057
87	0,6	24	0,2	537	3,5	101	0,7	74	0,5	20	0,1	26	0,2	59	0,4	90	0,6			
				104	4,0							9	0,3			7	0,3	10	0,4	
25	0,9	5	0,2	93	3,5	16	0,6	11	0,4	3	0,1	6	0,2	5	0,2	20	0,8			
				643	3,6							45	0,3			50	0,3	61	0,3	
112	0,6	29	0,2	630	3,5	117	0,7	85	0,5	23	0,1	32	0,2	64	0,4	110	0,6			
				115	4,4							9	0,3	8	0,3	28	1,1	3	0,1	317059
6	0,2	5	0,2	93	3,6	10	0,4	15	0,6	2	0,1	8	0,3	4	0,2	29	1,1			
				19	4,4							5	1,2	2	0,5	5	1,2			
1	0,2			14	3,2	3	0,7	2	0,5			3	0,7	1	0,2	7	1,6			
				134	4,4							14	0,5	10	0,3	33	1,1	3	0,1	
7	0,2	5	0,2	107	3,5	13	0,4	17	0,6	2	0,1	11	0,4	5	0,2	36	1,2			
				655	3,3							60	0,3	75	0,4	100	0,5	18	0,1	317065
86	0,4	23	0,1	539	2,7	121	0,6	66	0,3	19	0,1	28	0,1	53	0,3	142	0,7			
				128	4,1							14	0,4	9	0,3	12	0,4	11	0,4	
8	0,3	9	0,3	70	2,2	20	0,6	16	0,5	1	0,0	5	0,2	8	0,3	24	0,8			
				783	3,4							74	0,3	84	0,4	112	0,5	29	0,1	
94	0,4	32	0,1	609	2,7	141	0,6	82	0,4	20	0,1	33	0,1	61	0,3	166	0,7			
				73	3,6							4	0,2			13	0,6	6	0,3	317068
14	0,7	1	0,0	81	4,0	31	1,5	17	0,8			2	0,1	9	0,4	11	0,5			
				18	5,2							2	0,6			3	0,9			
5	1,5	3	0,9	18	5,2	3	0,9	2	0,6			1	0,3			1	0,3			
				91	3,8							6	0,3			16	0,7	6	0,3	
19	0,8	4	0,2	99	4,2	34	1,4	19	0,8			3	0,1	9	0,4	12	0,5			
				31	3,1							3	0,3			5	0,5	1	0,1	317067
8	0,8	1	0,1	32	3,1	6	0,6	3	0,3	2	0,2	1	0,1	4	0,4	8	0,8			
				10	5,2							1	0,5							
2	1,0	2	1,0	8	4,1									1	0,5					
				41	3,4							4	0,3			5	0,4	1	0,1	
10	0,8	3	0,2	40	3,3	6	0,5	3	0,2	2	0,2	1	0,1	5	0,4	8	0,7			
				59	2,8							25	1,2	9	0,4	26	1,2	1	0,0	317073
7	0,3	8	0,4	47	2,2	10	0,5	13	0,6	6	0,3	12	0,6	2	0,1	29	1,4			
				10	3,4							6	2,0	1	0,3	1	0,3			
		2	0,7	7	2,4	1	0,3	2	0,7			3	1,0			1	0,3			
				69	2,9							31	1,3	10	0,4	27	1,1	1	0,0	
7	0,3	10	0,4	54	2,2	11	0,5	15	0,6	6	0,2	15	0,6	2	0,1	30	1,2			
				101	5,2							16	0,8	18	0,9	16	0,8	3	0,2	317075
9	0,5	6	0,3	87	4,5	16	0,8	9	0,5	1	0,1	6	0,3	14	0,7	21	1,1			
				6	2,9							2	1,0	5	2,4	2	1,0			
				7	3,3	1	0,5					1	0,5	3	1,4	6	2,9			
				107	5,0							18	0,8	23	1,1	18	0,8	3	0,1	
9	0,4	6	0,3	94	4,4	17	0,8	9	0,4	1	0,0	7	0,3	17	0,8	27	1,3			
				17	1,9							6	0,7	2	0,2	8	0,9	2	0,2	317078
2	0,2	2	0,2	17	1,9	4	0,5	1	0,1			3	0,3	2	0,2	13	1,5			

Stadtkreis / Landkreis Gemeinde	Wahl- berech- tigte	Wäh- ler	Wahl- betei- ligung	Erst-/ Zweit- stim- men	Un- gültige Stimmen		Gültige Stimmen	V o n d e n g ü l t i g e n S t i m m e n									
					CDU	SPD		FDP/DVP	GRÜNE		PDS						
Schlüssel	Name	Anz.	%	E/Z	Anz.	%	Anz.	%	Anz.	%	Anz.	%	Anz.	%	Anz.	%	
317	Noch: Landkreis Ortenaukreis																
317151	Neuried																
	Ohne Briefwahl	6542	4856 (80,6)	E	132	2,7	4724	2183	46,2	1704	36,1	189	4,0	337	7,1	39	0,8
				Z	126	2,6	4730	1718	36,3	1750	37,0	385	8,1	441	9,3	35	0,7
	Briefwahl		503	E	9	1,8	494	228	46,2	163	33,0	23	4,7	41	8,3	6	1,2
				Z	5	1,0	498	181	36,3	159	31,9	54	10,8	53	10,6	7	1,4
	Zusammen	6542	5359 81,9	E	141	2,6	5218	2411	46,2	1867	35,8	212	4,1	378	7,2	45	0,9
				Z	131	2,4	5228	1899	36,3	1909	36,5	439	8,4	494	9,4	42	0,8
317085	Nordrach																
	Ohne Briefwahl	1440	1028 (77,2)	E	31	3,0	997	510	51,2	324	32,5	40	4,0	52	5,2	20	2,0
				Z	32	3,1	996	426	42,8	347	34,8	65	6,5	61	6,1	17	1,7
	Briefwahl		103	E	1	1,0	102	52	51,0	32	31,4	9	8,8	5	4,9		
				Z	1	1,0	102	43	42,2	34	33,3	14	13,7	8	7,8		
	Zusammen	1440	1131 78,5	E	32	2,8	1099	562	51,1	356	32,4	49	4,5	57	5,2	20	1,8
				Z	33	2,9	1098	469	42,7	381	34,7	79	7,2	69	6,3	17	1,5
317088	Oberharmersbach																
	Ohne Briefwahl	1856	1397 (80,3)	E	40	2,9	1357	935	68,9	281	20,7	37	2,7	58	4,3	7	0,5
				Z	27	1,9	1370	798	58,2	323	23,6	83	6,1	73	5,3	6	0,4
	Briefwahl		115	E	0	0,0	115	73	63,5	26	22,6	1	0,9	12	10,4	1	0,9
				Z	0	0,0	115	65	56,5	30	26,1	6	5,2	9	7,8	1	0,9
	Zusammen	1856	1512 81,5	E	40	2,6	1472	1008	68,5	307	20,9	38	2,6	70	4,8	8	0,5
				Z	27	1,8	1485	863	58,1	353	23,8	89	6,0	82	5,5	7	0,5
317089	Oberkirch, Stadt																
	Ohne Briefwahl	14103	9936 (81,3)	E	251	2,5	9685	5913	61,1	2687	27,7	203	2,1	470	4,9	84	0,9
				Z	220	2,2	9716	4997	51,4	2813	29,0	585	6,0	704	7,2	70	0,7
	Briefwahl		1811	E	24	1,3	1787	1026	57,4	484	27,1	45	2,5	127	7,1	14	0,8
				Z	16	0,9	1795	789	44,0	496	27,6	183	10,2	189	10,5	13	0,7
	Zusammen	14103	11747 83,3	E	275	2,3	11472	6939	60,5	3171	27,6	248	2,2	597	5,2	98	0,9
				Z	236	2,0	11511	5786	50,3	3309	28,7	768	6,7	893	7,8	83	0,7
317093	Oberwolfach																
	Ohne Briefwahl	2024	1608 (84,9)	E	42	2,6	1566	934	59,6	461	29,4	30	1,9	80	5,1		
				Z	39	2,4	1569	894	57,0	432	27,5	76	4,8	110	7,0	4	0,3
	Briefwahl		126	E	2	1,6	124	70	56,5	31	25,0	5	4,0	12	9,7		
				Z	1	0,8	125	70	56,0	27	21,6	10	8,0	14	11,2	1	0,8
	Zusammen	2024	1734 85,7	E	44	2,5	1690	1004	59,4	492	29,1	35	2,1	92	5,4		
				Z	40	2,3	1694	964	56,9	459	27,1	86	5,1	124	7,3	5	0,3
317096	Offenburg, Stadt																
	Ohne Briefwahl	46016	28079 (68,3)	E	742	2,6	27337	12864	47,1	10104	37,0	846	3,1	1964	7,2	374	1,4
				Z	630	2,2	27449	10711	39,0	10481	38,2	1691	6,2	2639	9,6	320	1,2
	Briefwahl		4697	E	60	1,3	4637	2124	45,8	1605	34,6	200	4,3	430	9,3	68	1,5
				Z	42	0,9	4655	1642	35,3	1658	35,6	450	9,7	570	12,2	58	1,2
	Zusammen	46016	32776 71,2	E	802	2,4	31974	14988	46,9	11709	36,6	1046	3,3	2394	7,5	442	1,4
				Z	672	2,1	32104	12353	38,5	12139	37,8	2141	6,7	3209	10,0	378	1,2
317097	Ohlsbach																
	Ohne Briefwahl	2108	1569 (83,8)	E	51	3,3	1518	778	51,3	497	32,7	49	3,2	108	7,1	20	1,3
				Z	57	3,6	1512	621	41,1	561	37,1	105	6,9	142	9,4	17	1,1
	Briefwahl		226	E	2	0,9	224	137	61,2	48	21,4	6	2,7	20	8,9	2	0,9
				Z	1	0,4	225	93	41,3	63	28,0	33	14,7	23	10,2		
	Zusammen	2108	1795 85,2	E	53	3,0	1742	915	52,5	545	31,3	55	3,2	128	7,3	22	1,3
				Z	58	3,2	1737	714	41,1	624	35,9	138	7,9	165	9,5	17	1,0

Stadt- und Landkreisen Baden-Württembergs

w u r d e n a b g e g e b e n f ü r																				Schlüssel
DVU		GRAUE		REP		Pro DM		Tier- schutz		NPD		ödp		PBC		Sonstige Parteien		Einzel- bewerber		
Anz.	%	Anz.	%	Anz.	%	Anz.	%	Anz.	%	Anz.	%	Anz.	%	Anz.	%	Anz.	%	Anz.	%	
																				317
25	0,5	10	0,2	217 241	4,6 5,1	31	0,7	14	0,3	5	0,1	19 16	0,4 0,3	23	0,5	18 36	0,4 0,8	18	0,4	317151
3	0,6	1	0,2	22 21	4,5 4,2	7	1,4	2	0,4			5 1	1,0 0,2	2	0,4	4 7	0,8 1,4	2	0,4	
28	0,5	11	0,2	239 262	4,6 5,0	38	0,7	16	0,3	5	0,1	24 17	0,5 0,3	25	0,5	22 43	0,4 0,8	20	0,4	
4	0,4	1	0,1	41 47	4,1 4,7	7	0,7	2	0,2	1	0,1	2 1	0,2 0,1	3	0,3	3 14	0,3 1,4	5	0,5	317085
				2 2	2,0 2,0	1	1,0									2	2,0			
4	0,4	1	0,1	43 49	3,9 4,5	8	0,7	2	0,2	1	0,1	2 1	0,2 0,1	3	0,3	5 14	0,5 1,3	5	0,5	
6	0,4	4	0,3	31 29	2,3 2,1	14	1,0	7	0,5	4	0,3	1 1	0,1 0,1	2	0,1	5 20	0,4 1,5	2	0,1	317088
2	1,7			2 1	1,7 0,9			1	0,9											
8	0,5	4	0,3	33 30	2,2 2,0	14	0,9	8	0,5	4	0,3	1 1	0,1 0,1	2	0,1	5 20	0,3 1,3	2	0,1	
48	0,5	12	0,1	270 286	2,8 2,9	58	0,6	23	0,2	6	0,1	21 17	0,2 0,2	20	0,2	25 77	0,3 0,8	12	0,1	317089
6	0,3	6	0,3	68 71	3,8 4,0	11	0,6	4	0,2	3	0,2	9 5	0,5 0,3	1	0,1	10 18	0,6 1,0	4	0,2	
54	0,5	18	0,2	338 357	2,9 3,1	69	0,6	27	0,2	9	0,1	30 22	0,3 0,2	21	0,2	35 95	0,3 0,8	16	0,1	
5	0,3	2	0,1	14 13	0,9 0,8	4	0,3	2	0,1	1	0,1	5 4	0,3 0,3	4	0,3	15 21	1,0 1,3	23	1,5	317093
				2	1,6							1 1	0,8 0,8			1 2	0,8 1,6	2	1,6	
5	0,3	2	0,1	16 13	0,9 0,8	4	0,2	2	0,1	1	0,1	6 5	0,4 0,3	4	0,2	16 23	0,9 1,4	25	1,5	
141	0,5	48	0,2	842 829	3,1 3,0	128	0,5	84	0,3	41	0,1	167 72	0,6 0,3	55	0,2	88 209	0,3 0,8	88	0,3	317096
25	0,5	15	0,3	139 132	3,0 2,8	25	0,5	19	0,4	5	0,1	32 15	0,7 0,3	9	0,2	18 32	0,4 0,7	21	0,5	
166	0,5	63	0,2	981 961	3,1 3,0	153	0,5	103	0,3	46	0,1	199 87	0,6 0,3	64	0,2	106 241	0,3 0,8	109	0,3	
4	0,3	4	0,3	38 33	2,5 2,2	4	0,3	3	0,2	1	0,1	9 4	0,6 0,3	3	0,2	4 10	0,3 0,7	15	1,0	317097
1	0,4			2 7	0,9 3,1			1	0,4			2 2	0,9 0,9	1	0,4	3 1	1,3 0,4	4	1,8	
5	0,3	4	0,2	40 40	2,3 2,3	4	0,2	4	0,2	1	0,1	11 6	0,6 0,3	4	0,2	7 11	0,4 0,6	19	1,1	

Stadtkreis / Landkreis Gemeinde		Wahl- berech- tigte	Wäh- ler	Wahl- betei- ligung	Erst-/ Zweit- stim- men	Un- gültige Stimmen		Gültige Stimmen	V o n d e n g ü l t i g e n S t i m m e n									
									CDU		SPD		FDP/DVP		GRÜNE		PDS	
Schlüssel	Name	Anz.	%	E/Z	Anz.	%	Anz.	%	Anz.	%	Anz.	%	Anz.	%	Anz.	%		
317	Noch: Landkreis Ortenaukreis																	
317098	Oppenau, Stadt Ohne Briefwahl	3862	2760 (81,8)	E Z	63 73	2,3 2,6	2697 2687	1631 1365	60,5 50,8	802 842	29,7 31,3	57 157	2,1 5,8	116 175	4,3 6,5	30 29	1,1 1,1	
	Briefwahl		449	E Z	6 4	1,3 0,9	443 445	292 241	65,9 54,2	106 105	23,9 23,6	5 38	1,1 8,5	22 36	5,0 8,1	1 1	0,2 0,2	
	Zusammen	3862	3209 83,1	E Z	69 77	2,2 2,4	3140 3132	1923 1606	61,2 51,3	908 947	28,9 30,2	62 195	2,0 6,2	138 211	4,4 6,7	31 30	1,0 1,0	
317100	Ortenberg Ohne Briefwahl	2392	1778 (85,2)	E Z	56 45	3,1 2,5	1722 1733	960 778	55,7 44,9	522 573	30,3 33,1	62 124	3,6 7,2	100 144	5,8 8,3	17 15	1,0 0,9	
	Briefwahl		292	E Z	5 3	1,7 1,0	287 289	148 106	51,6 36,7	86 88	30,0 30,4	12 45	4,2 15,6	22 25	7,7 8,7	6 5	2,1 1,7	
	Zusammen	2392	2070 86,5	E Z	61 48	2,9 2,3	2009 2022	1108 884	55,2 43,7	608 661	30,3 32,7	74 169	3,7 8,4	122 169	6,1 8,4	23 20	1,1 1,0	
317102	Ottenhöfen im Schwarzwald Ohne Briefwahl	2426	1681 (78,3)	E Z	64 48	3,8 2,9	1617 1633	1137 1012	70,3 62,0	312 337	19,3 20,6	34 103	2,1 6,3	52 62	3,2 3,8	12 12	0,7 0,7	
	Briefwahl		261	E Z	2 2	0,8 0,8	259 259	167 137	64,5 52,9	58 68	22,4 26,3	4 22	1,5 8,5	9 9	3,5 3,5	1 2	0,4 0,8	
	Zusammen	2426	1942 80,0	E Z	66 50	3,4 2,6	1876 1892	1304 1149	69,5 60,7	370 405	19,7 21,4	38 125	2,0 6,6	61 71	3,3 3,8	13 14	0,7 0,7	
317110	Renchen, Stadt Ohne Briefwahl	4856	3234 (75,1)	E Z	69 71	2,1 2,2	3165 3163	1693 1405	53,5 44,4	1051 1086	33,2 34,3	76 207	2,4 6,5	155 208	4,9 6,6	46 32	1,5 1,0	
	Briefwahl		525	E Z	0 2	0,0 0,4	525 523	278 232	53,0 44,4	179 175	34,1 33,5	9 42	1,7 8,0	28 42	5,3 8,0	13 9	2,5 1,7	
	Zusammen	4856	3759 77,4	E Z	69 73	1,8 1,9	3690 3686	1971 1637	53,4 44,4	1230 1261	33,3 34,2	85 249	2,3 6,8	183 250	5,0 6,8	59 41	1,6 1,1	
317153	Rheinau, Stadt Ohne Briefwahl	7841	5437 (76,7)	E Z	135 119	2,5 2,2	5302 5318	2364 1821	44,6 34,2	2122 2189	40,0 41,2	160 430	3,0 8,1	316 408	6,0 7,7	72 63	1,4 1,2	
	Briefwahl		696	E Z	2 3	0,3 0,4	694 693	313 225	45,1 32,5	269 270	38,8 39,0	19 80	2,7 11,5	52 65	7,5 9,4	11 10	1,6 1,4	
	Zusammen	7841	6133 78,2	E Z	137 122	2,2 2,0	5996 6011	2677 2046	44,6 34,0	2391 2459	39,9 40,9	179 510	3,0 8,5	368 473	6,1 7,9	83 73	1,4 1,2	
317113	Ringsheim Ohne Briefwahl	1590	1206 (82,8)	E Z	31 34	2,6 2,8	1175 1172	485 454	41,3 38,7	504 464	42,9 39,6	46 78	3,9 6,7	76 87	6,5 7,4		8 0,7	
	Briefwahl		124	E Z	1 3	0,8 2,4	123 121	54 50	43,9 41,3	50 49	40,7 40,5	4 6	3,3 5,0	7 10	5,7 8,3		1 0,8	
	Zusammen	1590	1330 83,6	E Z	32 37	2,4 2,8	1298 1293	539 504	41,5 39,0	554 513	42,7 39,7	50 84	3,9 6,5	83 97	6,4 7,5		9 0,7	
317114	Rust Ohne Briefwahl	2406	1730 (77,8)	E Z	63 60	3,6 3,5	1667 1670	781 749	46,9 44,9	666 652	40,0 39,0	38 63	2,3 3,8	98 96	5,9 5,7		10 0,6	
	Briefwahl		172	E Z	3 5	1,7 2,9	169 167	69 59	40,8 35,3	76 73	45,0 43,7	4 11	2,4 6,6	16 14	9,5 8,4			
	Zusammen	2406	1902 79,1	E Z	66 65	3,5 3,4	1836 1837	850 808	46,3 44,0	742 725	40,4 39,5	42 74	2,3 4,0	114 110	6,2 6,0		10 0,5	

Stadt- und Landkreisen Baden-Württembergs

w u r d e n a b g e g e b e n f ü r																				Schlüssel
DVU		GRAUE		REP		Pro DM		Tier- schutz		NPD		ödp		PBC		Sonstige Parteien		Einzel- bewerber		
Anz.	%	Anz.	%	Anz.	%	Anz.	%	Anz.	%	Anz.	%	Anz.	%	Anz.	%	Anz.	%	Anz.	%	
				41	1,5							9	0,3			7	0,3	4	0,1	317098
6	0,2	5	0,2	36	1,3	21	0,8	6	0,2	2	0,1	4	0,1	10	0,4	29	1,1			
				12	2,7							1	0,2			3	0,7	1	0,2	
1	0,2	2	0,4	11	2,5	5	1,1	1	0,2	1	0,2			2	0,4	1	0,2			
				53	1,7							10	0,3			10	0,3	5	0,2	
7	0,2	7	0,2	47	1,5	26	0,8	7	0,2	3	0,1	4	0,1	12	0,4	30	1,0			
				43	2,5							8	0,5			7	0,4	3	0,2	317100
13	0,8	2	0,1	46	2,7	11	0,6	3	0,2	2	0,1	4	0,2	4	0,2	14	0,8			
				10	3,5							1	0,3					2	0,7	
				10	3,5	2	0,7	1	0,3			1	0,3			6	2,1			
				53	2,6							9	0,4			7	0,3	5	0,2	
13	0,6	2	0,1	56	2,8	13	0,6	4	0,2	2	0,1	5	0,2	4	0,2	20	1,0			
				59	3,6							4	0,2			5	0,3	2	0,1	317102
6	0,4	1	0,1	69	4,2	12	0,7	6	0,4	1	0,1	2	0,1	2	0,1	8	0,5			
				16	6,2											2	0,8	2	0,8	
1	0,4			14	5,4	2	0,8					1	0,4			3	1,2			
				75	4,0							4	0,2			7	0,4	4	0,2	
7	0,4	1	0,1	83	4,4	14	0,7	6	0,3	1	0,1	3	0,2	2	0,1	11	0,6			
				115	3,6							6	0,2			18	0,6	5	0,2	317110
7	0,2	6	0,2	138	4,4	11	0,3	20	0,6	3	0,1	3	0,1	10	0,3	27	0,9			
				15	2,9							2	0,4			1	0,2			
2	0,4	1	0,2	14	2,7	3	0,6					1	0,2	1	0,2	1	0,2			
				130	3,5							8	0,2			19	0,5	5	0,1	
9	0,2	7	0,2	152	4,1	14	0,4	20	0,5	3	0,1	4	0,1	11	0,3	28	0,8			
				214	4,0							10	0,2			28	0,5	16	0,3	317153
27	0,5	14	0,3	218	4,1	33	0,6	31	0,6	14	0,3	10	0,2	11	0,2	49	0,9			
				21	3,0											5	0,7	4	0,6	
2	0,3	5	0,7	15	2,2	4	0,6	9	1,3	2	0,3	1	0,1			5	0,7			
				235	3,9							10	0,2			33	0,6	20	0,3	
29	0,5	19	0,3	233	3,9	37	0,6	40	0,7	16	0,3	11	0,2	11	0,2	54	0,9			
				39	3,3							7	0,6	5	0,4	11	0,9	2	0,2	317113
5	0,4	2	0,2	31	2,6	4	0,3	8	0,7	2	0,2	3	0,3	2	0,2	24	2,0			
				7	5,7							1	0,8							
				4	3,3											1	0,8			
				46	3,5							8	0,6	5	0,4	11	0,8	2	0,2	
5	0,4	2	0,2	35	2,7	4	0,3	8	0,6	2	0,2	3	0,2	2	0,2	25	1,9			
				55	3,3							4	0,2	3	0,2	22	1,3			317114
7	0,4			48	2,9	10	0,6	5	0,3	2	0,1	1	0,1	3	0,2	24	1,4			
				2	1,2											2	1,2			
				3	1,8			3	1,8							4	2,4			
				57	3,1							4	0,2	3	0,2	24	1,3			
7	0,4			51	2,8	10	0,5	8	0,4	2	0,1	1	0,1	3	0,2	28	1,5			

Stadtkreis / Landkreis Gemeinde	Wahl- berech- tigte	Wähler	Wahl- betei- ligung	Erst-/ Zweit- stim- men	Un- gültige Stimmen		Gültige Stimmen	V o n d e n g ü l t i g e n S t i m m e n									
					CDU	SPD		FDP/DVP	GRÜNE		PDS						
Schlüssel	Name	Anz.	%	E/Z	Anz.	%	Anz.	%	Anz.	%	Anz.	%	Anz.	%	Anz.	%	
317	Noch: Landkreis Ortenaukreis																
317116	Sasbach																
	Ohne Briefwahl	3892	2745 (82,6)	E	64	2,3	2681	1750	65,3	605	22,6	50	1,9	143	5,3	16	0,6
				Z	69	2,5	2676	1449	54,1	657	24,6	146	5,5	201	7,5	16	0,6
	Briefwahl		550	E	6	1,1	544	407	74,8	78	14,3	11	2,0	24	4,4	3	0,6
				Z	8	1,5	542	342	63,1	83	15,3	44	8,1	31	5,7	1	0,2
	Zusammen	3892	3295 84,7	E	70	2,1	3225	2157	66,9	683	21,2	61	1,9	167	5,2	19	0,6
				Z	77	2,3	3218	1791	55,7	740	23,0	190	5,9	232	7,2	17	0,5
317118	Sasbachwalden																
	Ohne Briefwahl	1843	1182 (77,9)	E	26	2,2	1156	775	67,0	256	22,1	28	2,4	38	3,3	14	1,2
				Z	19	1,6	1163	640	55,0	288	24,8	100	8,6	57	4,9	12	1,0
	Briefwahl		305	E	1	0,3	304	201	66,1	62	20,4	11	3,6	15	4,9	2	0,7
				Z	1	0,3	304	158	52,0	64	21,1	45	14,8	17	5,6	2	0,7
	Zusammen	1843	1487 80,7	E	27	1,8	1460	976	66,8	318	21,8	39	2,7	53	3,6	16	1,1
				Z	20	1,3	1467	798	54,4	352	24,0	145	9,9	74	5,0	14	1,0
317121	Schuttertal																
	Ohne Briefwahl	2520	1877 (78,3)	E	49	2,6	1828	1072	58,6	481	26,3	56	3,1	87	4,8		
				Z	57	3,0	1820	995	54,7	461	25,3	113	6,2	94	5,2	8	0,4
	Briefwahl		118	E	1	0,8	117	54	46,2	31	26,5	9	7,7	15	12,8		
				Z	0	0,0	118	53	44,9	31	26,3	11	9,3	15	12,7	1	0,8
	Zusammen	2520	1995 79,2	E	50	2,5	1945	1126	57,9	512	26,3	65	3,3	102	5,2		
				Z	57	2,9	1938	1048	54,1	492	25,4	124	6,4	109	5,6	9	0,5
317122	Schutterwald																
	Ohne Briefwahl	5306	3993 (84,5)	E	110	2,8	3883	1769	45,6	1492	38,4	100	2,6	291	7,5	44	1,1
				Z	95	2,4	3898	1432	36,7	1627	41,7	194	5,0	365	9,4	40	1,0
	Briefwahl		557	E	4	0,7	553	278	50,3	187	33,8	14	2,5	49	8,9	4	0,7
				Z	2	0,4	555	241	43,4	191	34,4	30	5,4	61	11,0	3	0,5
	Zusammen	5306	4550 85,8	E	114	2,5	4436	2047	46,1	1679	37,8	114	2,6	340	7,7	48	1,1
				Z	97	2,1	4453	1673	37,6	1818	40,8	224	5,0	426	9,6	43	1,0
317150	Schwanau																
	Ohne Briefwahl	4798	3338 (78,4)	E	60	1,8	3278	1166	35,6	1485	45,3	118	3,6	242	7,4		
				Z	54	1,6	3284	1067	32,5	1408	42,9	215	6,5	268	8,2	38	1,2
	Briefwahl		514	E	10	1,9	504	202	40,1	209	41,5	22	4,4	30	6,0		
				Z	9	1,8	505	189	37,4	179	35,4	44	8,7	46	9,1	2	0,4
	Zusammen	4798	3852 80,3	E	70	1,8	3782	1368	36,2	1694	44,8	140	3,7	272	7,2		
				Z	63	1,6	3789	1256	33,1	1587	41,9	259	6,8	314	8,3	40	1,1
317126	Seebach																
	Ohne Briefwahl	1100	846 (86,4)	E	27	3,2	819	589	71,9	127	15,5	18	2,2	27	3,3	6	0,7
				Z	37	4,4	809	509	62,9	140	17,3	54	6,7	32	4,0	3	0,4
	Briefwahl		119	E	2	1,7	117	78	66,7	19	16,2	5	4,3	7	6,0		
				Z	2	1,7	117	68	58,1	21	17,9	8	6,8	10	8,5		
	Zusammen	1100	965 87,7	E	29	3,0	936	667	71,3	146	15,6	23	2,5	34	3,6	6	0,6
				Z	39	4,0	926	577	62,3	161	17,4	62	6,7	42	4,5	3	0,3
317127	Seelbach																
	Ohne Briefwahl	3916	2874 (83,0)	E	74	2,6	2800	1255	44,8	1092	39,0	95	3,4	189	6,8		
				Z	67	2,3	2807	1135	40,4	996	35,5	182	6,5	290	10,3	26	0,9
	Briefwahl		424	E	2	0,5	422	181	42,9	161	38,2	19	4,5	40	9,5		
				Z	2	0,5	422	151	35,8	146	34,6	42	10,0	55	13,0	5	1,2
	Zusammen	3916	3298 84,2	E	76	2,3	3222	1436	44,6	1253	38,9	114	3,5	229	7,1		
				Z	69	2,1	3229	1286	39,8	1142	35,4	224	6,9	345	10,7	31	1,0

Stadt- und Landkreisen Baden-Württembergs

wurden abgegeben für																				Schlüssel
DVU		GRAUE		REP		Pro DM		Tier- schutz		NPD		ödp		PBC		Sonstige Parteien		Einzel- bewerber		
Anz.	%	Anz.	%	Anz.	%	Anz.	%	Anz.	%	Anz.	%	Anz.	%	Anz.	%	Anz.	%	Anz.	%	
																				317
17	0,6	4	0,1	82 87	3,1 3,3	36	1,3	16	0,6	9	0,3	2 4	0,1 0,1	17	0,6	28 17	1,0 0,6	5	0,2	317116
3	0,6	1	0,2	18 15	3,3 2,8	8	1,5			3	0,6	1 2	0,2 0,4	4	0,7	2 5	0,4 0,9			
20	0,6	5	0,2	100 102	3,1 3,2	44	1,4	16	0,5	12	0,4	3 6	0,1 0,2	21	0,7	30 22	0,9 0,7	5	0,2	
4	0,3	3	0,3	35 41	3,0 3,5	7	0,6	1	0,1			2 2	0,2 0,2			8 8	0,7 0,7			317118
1	0,3	1	0,3	7 6	2,3 2,0	4	1,3	2	0,7	2	0,7	1 .	0,3			2 2	0,7 0,7	3	1,0	
5	0,3	4	0,3	42 47	2,9 3,2	11	0,7	3	0,2	2	0,1	3 2	0,2 0,1			10 10	0,7 0,7	3	0,2	
4	0,2	2	0,1	62 59	3,4 3,2	12	0,7	4	0,2	3	0,2	24 14	1,3 0,8	2 2	0,1 0,1	40 49	2,2 2,7	4	0,2	317121
				3 3	2,6 2,5	1	0,8					1	0,9			3 3	2,6 2,5	1	0,9	
4	0,2	2	0,1	65 62	3,3 3,2	13	0,7	4	0,2	3	0,2	25 14	1,3 0,7	2 2	0,1 0,1	43 52	2,2 2,7	5	0,3	
7	0,2	4	0,1	132 113	3,4 2,9	26	0,7	14	0,4	3	0,1	19 11	0,5 0,3	11	0,3	16 51	0,4 1,3	20	0,5	317122
3	0,5	1	0,2	6 9	1,1 1,6	2	0,4					10 6	1,8 1,1	1	0,2	2 7	0,4 1,3	3	0,5	
10	0,2	5	0,1	138 122	3,1 2,7	28	0,6	14	0,3	3	0,1	29 17	0,7 0,4	12	0,3	18 58	0,4 1,3	23	0,5	
14	0,4	5	0,2	194 176	5,9 5,4	13	0,4	17	0,5	3	0,1	17 9	0,5 0,3	33 23	1,0 0,7	20 28	0,6 0,9	3	0,1	317150
6	1,2			24 21	4,8 4,2	6	1,2					4 3	0,8 0,6	10 8	2,0 1,6	2 1	0,4 0,2	1	0,2	
20	0,5	5	0,1	218 197	5,8 5,2	19	0,5	17	0,4	3	0,1	21 12	0,6 0,3	43 31	1,1 0,8	22 29	0,6 0,8	4	0,1	
		3	0,4	44 48	5,4 5,9	6	0,7	1	0,1							5 13	0,6 1,6	3	0,4	317126
				6 8	5,1 6,8											2 2	1,7 1,7			
		3	0,3	50 56	5,3 6,0	6	0,6	1	0,1							7 15	0,7 1,6	3	0,3	
13	0,5	4	0,1	115 87	4,1 3,1	10	0,4	14	0,5	1	0,0	21 14	0,8 0,5	2 2	0,1 0,1	30 33	1,1 1,2	1	0,0	317127
2	0,5	4	0,9	11 7	2,6 1,7	2	0,5	1	0,2			5 1	1,2 0,2	2 2	0,5 0,5	3 4	0,7 0,9			
15	0,5	8	0,2	126 94	3,9 2,9	12	0,4	15	0,5	1	0,0	26 15	0,8 0,5	4 4	0,1 0,1	33 37	1,0 1,1	1	0,0	

Stadtkreis / Landkreis Gemeinde	Wahl- berech- tigte	Wähler	Wahl- betei- ligung	Erst-/ Zweit- stim- men	Un- gültige Stimmen		Gültige Stimmen	V o n d e n g ü l t i g e n S t i m m e n									
					CDU	SPD		FDP/DVP	GRÜNE	PDS							
Schlüssel	Name	Anz.	%	E/Z	Anz.	%	Anz.	%	Anz.	%	Anz.	%	Anz.	%	Anz.	%	
317	Noch: Landkreis Ortenaukreis																
317129	Steinach																
	Ohne Briefwahl	2958	2140 (78,2)	E	41 1,9		2099	1114 53,1	641 30,5	63 3,0	155 7,4						
				Z	45 2,1		2095	1016 48,5	599 28,6	132 6,3	188 9,0			12	0,6		
	Briefwahl		219	E	1 0,5		218	110 50,5	63 28,9	9 4,1	24 11,0						
				Z	1 0,5		218	98 45,0	60 27,5	17 7,8	27 12,4			1	0,5		
	Zusammen	2958	2359 79,7	E	42 1,8		2317	1224 52,8	704 30,4	72 3,1	179 7,7						
				Z	46 1,9		2313	1114 48,2	659 28,5	149 6,4	215 9,3			13	0,6		
317141	Willstätt																
	Ohne Briefwahl	6501	4592 (78,5)	E	87 1,9		4505	1999 44,4	1778 39,5	154 3,4	299 6,6			63	1,4		
				Z	93 2,0		4499	1575 35,0	1830 40,7	324 7,2	375 8,3			61	1,4		
	Briefwahl		627	E	3 0,5		624	266 42,6	226 36,2	38 6,1	54 8,7			13	2,1		
				Z	0 0,0		627	210 33,5	233 37,2	70 11,2	58 9,3			15	2,4		
	Zusammen	6501	5219 80,3	E	90 1,7		5129	2265 44,2	2004 39,1	192 3,7	353 6,9			76	1,5		
				Z	93 1,8		5126	1785 34,8	2063 40,2	394 7,7	433 8,4			76	1,5		
317145	Wolfach, Stadt																
	Ohne Briefwahl	4621	3356 (83,5)	E	82 2,4		3274	1515 46,3	1279 39,1	92 2,8	196 6,0						
				Z	59 1,8		3297	1364 41,4	1240 37,6	250 7,6	244 7,4			20	0,6		
	Briefwahl		582	E	4 0,7		578	322 55,7	149 25,8	27 4,7	45 7,8						
				Z	3 0,5		579	293 50,6	149 25,7	62 10,7	42 7,3			6	1,0		
	Zusammen	4621	3938 85,2	E	86 2,2		3852	1837 47,7	1428 37,1	119 3,1	241 6,3						
				Z	62 1,6		3876	1657 42,8	1389 35,8	312 8,0	286 7,4			26	0,7		
317146	Zell am Harmersbach, Stadt																
	Ohne Briefwahl	5772	4149 (80,4)	E	100 2,4		4049	2321 57,3	1290 31,9	79 2,0	223 5,5			33	0,8		
				Z	97 2,3		4052	1876 46,3	1342 33,1	259 6,4	334 8,2			43	1,1		
	Briefwahl		589	E	4 0,7		585	331 56,6	171 29,2	21 3,6	47 8,0			4	0,7		
				Z	1 0,2		588	261 44,4	183 31,1	66 11,2	48 8,2			4	0,7		
	Zusammen	5772	4738 82,1	E	104 2,2		4634	2652 57,2	1461 31,5	100 2,2	270 5,8			37	0,8		
				Z	98 2,1		4640	2137 46,1	1525 32,9	325 7,0	382 8,2			47	1,0		
317999	Nicht aufteilbare Briefwahl		151	E	5 3,3		146	76 52,1	45 30,8	6 4,1	12 8,2						
				Z	2 1,3		149	76 51,0	43 28,9	7 4,7	12 8,1			2	1,3		
317	Landkreis Ortenaukreis insgesamt																
	Ohne Briefwahl	300527	207886 (77,8)	E	5264 2,5		202622	101127 49,9	72118 35,6	5939 2,9	12535 6,2			1496	0,7		
				Z	4926 2,4		202960	86416 42,6	72519 35,7	13134 6,5	16131 7,9			1962	1,0		
	Briefwahl		31689	E	329 1,0		31360	15707 50,1	10309 32,9	1213 3,9	2399 7,6			236	0,8		
				Z	257 0,8		31432	12917 41,1	10177 32,4	3015 9,6	3082 9,8			317	1,0		
	Zusammen	300527	239575 79,7	E	5593 2,3		233982	116834 49,9	82427 35,2	7152 3,1	14934 6,4			1732	0,7		
				Z	5183 2,2		234392	99333 42,4	82696 35,3	16149 6,9	19213 8,2			2279	1,0		
Region	Schwarzwald-Baar-Heuberg																
325	Landkreis Rottweil																
325001	Aichhalden																
	Ohne Briefwahl	3121	2284 (80,7)	E	52 2,3		2232	1006 45,1	842 37,7	82 3,7	95 4,3			15	0,7		
				Z	46 2,0		2238	877 39,2	793 35,4	189 8,4	131 5,9			23	1,0		
	Briefwahl		281	E	2 0,7		279	123 44,1	99 35,5	13 4,7	15 5,4			3	1,1		
				Z	0 0,0		281	98 34,9	91 32,4	39 13,9	18 6,4			4	1,4		
	Zusammen	3121	2565 82,2	E	54 2,1		2511	1129 45,0	941 37,5	95 3,8	110 4,4			18	0,7		
				Z	46 1,8		2519	975 38,7	884 35,1	228 9,1	149 5,9			27	1,1		

Stadt- und Landkreisen Baden-Württembergs

wurden abgegeben für																				Schlüssel			
DVU		GRAUE		REP		Pro DM		Tier-schutz		NPD		ödp		PBC		Sonstige Parteien		Einzel-bewerber					
Anz.	%	Anz.	%	Anz.	%	Anz.	%	Anz.	%	Anz.	%	Anz.	%	Anz.	%	Anz.	%	Anz.	%				
																				317			
4	0,2	4	0,2	59	2,8			9	0,4	7	0,3	2	0,1	11	0,5	2	0,1	50	2,4	4	0,2	317129	
				51	2,4									6	0,3	2	0,1	63	3,0				
1	0,5			4	1,8			4	1,8	3	1,4			2	0,9	1	0,5	4	1,8	1	0,5		
				1	0,5											1	0,5	5	2,3				
5	0,2	4	0,2	63	2,7			13	0,6	10	0,4	2	0,1	13	0,6	3	0,1	54	2,3	5	0,2		
				52	2,2									6	0,3	3	0,1	68	2,9				
21	0,5	6	0,1	174	3,9			25	0,6	26	0,6	6	0,1	4	0,1			20	0,4	14	0,3	317141	
				193	4,3									6	0,1	24	0,5	27	0,6				
4	0,6	2	0,3	20	3,2			5	0,8	2	0,3			3	0,5			1	0,2	3	0,5		
				24	3,8									1	0,2	2	0,3	1	0,2				
25	0,5	8	0,2	194	3,8			30	0,6	28	0,5	6	0,1	7	0,1			21	0,4	17	0,3		
				217	4,2									7	0,1	26	0,5	28	0,5				
18	0,5	9	0,3	78	2,4			11	0,3	11	0,3			17	0,5	8	0,2	31	0,9	58	1,8	317145	
				60	1,8									11	0,3	7	0,2	52	1,6				
4	0,7	3	0,5	7	1,2			1	0,2	2	0,3			3	0,5	1	0,2	2	0,3	22	3,8		
				10	1,7									1	0,2	1	0,2	5	0,9				
22	0,6	12	0,3	85	2,2			12	0,3	13	0,3			20	0,5	9	0,2	33	0,9	80	2,1		
				70	1,8									12	0,3	8	0,2	57	1,5				
20	0,5	4	0,1	83	2,0			22	0,5	14	0,3	3	0,1	3	0,1			11	0,3	6	0,1	317146	
				94	2,3									2	0,0	3	0,1	36	0,9				
2	0,3	2	0,3	7	1,2			4	0,7	2	0,3							4	0,7				
				8	1,4													8	1,4				
22	0,5	6	0,1	90	1,9			26	0,6	16	0,3	3	0,1	3	0,1			15	0,3	6	0,1		
				102	2,2									2	0,0	3	0,1	44	0,9				
1	0,7			6	4,1													1	0,7			317999	
				5	3,4									1	0,7			2	1,3				
921	0,5	342	0,2	6613	3,3			1203	0,6	779	0,4	239	0,1	790	0,4	246	0,1	1195	0,6	563	0,3	317	
				6372	3,1									446	0,2	586	0,3	1910	0,9				
141	0,4	104	0,3	990	3,2			215	0,7	132	0,4	28	0,1	170	0,5	39	0,1	162	0,5	135	0,4		
				879	2,8									84	0,3	66	0,2	275	0,9				
1062	0,5	446	0,2	7603	3,2			1418	0,6	911	0,4	267	0,1	960	0,4	285	0,1	1357	0,6	698	0,3		
				7251	3,1									530	0,2	652	0,3	2185	0,9				
																							325
20	0,9	8	0,4	71	3,2			28	1,3	17	0,8	3	0,1	51	2,3	42	1,9	20	0,9			325001	
		11	0,5	63	2,8									22	1,0	34	1,5	27	1,2				
3	1,1	1	0,4	13	4,7			3	1,1	3	1,1			6	2,2	4	1,4	3	1,1				
				12	4,3									2	0,7	5	1,8	2	0,7				
23	0,9	8	0,3	84	3,3			31	1,2	20	0,8	3	0,1	57	2,3	46	1,8	23	0,9				
		12	0,5	75	3,0									24	1,0	39	1,5	29	1,2				

Stadtkreis / Landkreis Gemeinde	Wahl- berech- tigte	Wäh- ler	Wahl- betei- ligung	Erst-/ Zweit- stim- men	Un- gültige Stimmen		Gültige Stimmen	V o n d e n g ü l t i g e n S t i m m e n									
					CDU	SPD		FDP/DVP		GRÜNE		PDS					
Schlüssel	Name	Anz.	%	E/Z	Anz.	%	Anz.	%	Anz.	%	Anz.	%	Anz.	%	Anz.	%	
325	Noch: Landkreis Rottweil																
325009	Bösingen																
	Ohne Briefwahl	2361	1732 (82,0)	E	54 3,1	1678	979 58,3	416 24,8	58 3,5	70 4,2	19 1,1						
				Z	50 2,9	1682	900 53,5	405 24,1	118 7,0	87 5,2	11 0,7						
	Briefwahl		230	E	2 0,9	228	138 60,5	50 21,9	7 3,1	16 7,0							
				Z	0 0,0	230	131 57,0	48 20,9	15 6,5	19 8,3							
	Zusammen	2361	1962 83,1	E	56 2,9	1906	1117 58,6	466 24,4	65 3,4	86 4,5	19 1,0						
				Z	50 2,5	1912	1031 53,9	453 23,7	133 7,0	106 5,5	11 0,6						
325072	Deißlingen																
	Ohne Briefwahl	4216	3046 (81,7)	E	72 2,4	2974	1315 44,2	1175 39,5	166 5,6	132 4,4	29 1,0						
				Z	64 2,1	2982	1224 41,0	1129 37,9	212 7,1	175 5,9	28 0,9						
	Briefwahl		480	E	3 0,6	477	191 40,0	192 40,3	39 8,2	31 6,5	5 1,0						
				Z	4 0,8	476	169 35,5	173 36,3	59 12,4	41 8,6	5 1,1						
	Zusammen	4216	3526 83,6	E	75 2,1	3451	1506 43,6	1367 39,6	205 5,9	163 4,7	34 1,0						
				Z	68 1,9	3458	1393 40,3	1302 37,7	271 7,8	216 6,2	33 1,0						
325011	Dietingen																
	Ohne Briefwahl	2868	2072 (80,3)	E	73 3,5	1999	1057 52,9	607 30,4	81 4,1	88 4,4	21 1,1						
				Z	57 2,8	2015	939 46,6	564 28,0	167 8,3	110 5,5	37 1,8						
	Briefwahl		276	E	5 1,8	271	128 47,2	77 28,4	10 3,7	28 10,3	2 0,7						
				Z	1 0,4	275	124 45,1	67 24,4	18 6,5	33 12,0	6 2,2						
	Zusammen	2868	2348 81,9	E	78 3,3	2270	1185 52,2	684 30,1	91 4,0	116 5,1	23 1,0						
				Z	58 2,5	2290	1063 46,4	631 27,6	185 8,1	143 6,2	43 1,9						
325012	Dornhan, Stadt																
	Ohne Briefwahl	4642	3462 (81,5)	E	78 2,3	3384	1477 43,6	1276 37,7	198 5,9	124 3,7	28 0,8						
				Z	70 2,0	3392	1300 38,3	1214 35,8	320 9,4	194 5,7	30 0,9						
	Briefwahl		380	E	3 0,8	377	153 40,6	139 36,9	21 5,6	16 4,2	3 0,8						
				Z	2 0,5	378	136 36,0	130 34,4	40 10,6	31 8,2	1 0,3						
	Zusammen	4642	3842 82,8	E	81 2,1	3761	1630 43,3	1415 37,6	219 5,8	140 3,7	31 0,8						
				Z	72 1,9	3770	1436 38,1	1344 35,6	360 9,5	225 6,0	31 0,8						
325014	Dunningen																
	Ohne Briefwahl	4007	2907 (80,7)	E	60 2,1	2847	1419 49,8	918 32,2	117 4,1	149 5,2	27 0,9						
				Z	66 2,3	2841	1289 45,4	848 29,8	222 7,8	197 6,9	24 0,8						
	Briefwahl		379	E	2 0,5	377	184 48,8	121 32,1	25 6,6	14 3,7	4 1,1						
				Z	2 0,5	377	177 46,9	104 27,6	33 8,8	31 8,2	6 1,6						
	Zusammen	4007	3286 82,0	E	62 1,9	3224	1603 49,7	1039 32,2	142 4,4	163 5,1	31 1,0						
				Z	68 2,1	3218	1466 45,6	952 29,6	255 7,9	228 7,1	30 0,9						
325015	Epfendorf																
	Ohne Briefwahl	2533	1890 (81,6)	E	44 2,3	1846	833 45,1	710 38,5	68 3,7	67 3,6	23 1,2						
				Z	43 2,3	1847	750 40,6	653 35,4	122 6,6	108 5,8	21 1,1						
	Briefwahl		207	E	2 1,0	205	107 52,2	65 31,7	5 2,4	10 4,9	2 1,0						
				Z	1 0,5	206	95 46,1	58 28,2	15 7,3	13 6,3	3 1,5						
	Zusammen	2533	2097 82,8	E	46 2,2	2051	940 45,8	775 37,8	73 3,6	77 3,8	25 1,2						
				Z	44 2,1	2053	845 41,2	711 34,6	137 6,7	121 5,9	24 1,2						
325071	Eschbronn																
	Ohne Briefwahl	1601	1146 (80,3)	E	26 2,3	1120	425 37,9	451 40,3	63 5,6	50 4,5	10 0,9						
				Z	16 1,4	1130	402 35,6	439 38,8	79 7,0	66 5,8	13 1,2						
	Briefwahl		168	E	3 1,8	165	76 46,1	53 32,1	7 4,2	6 3,6	2 1,2						
				Z	2 1,2	166	72 43,4	48 28,9	14 8,4	13 7,8	1 0,6						
	Zusammen	1601	1314 82,1	E	29 2,2	1285	501 39,0	504 39,2	70 5,4	56 4,4	12 0,9						
				Z	18 1,4	1296	474 36,6	487 37,6	93 7,2	79 6,1	14 1,1						

Stadt- und Landkreisen Baden-Württembergs

wurden abgegeben für																				Schlüssel
DVU		GRAUE		REP		Pro DM		Tier- schutz		NPD		ödp		PBC		Sonstige Parteien		Einzel- bewerber		
Anz.	%	Anz.	%	Anz.	%	Anz.	%	Anz.	%	Anz.	%	Anz.	%	Anz.	%	Anz.	%	Anz.	%	
																				325
21	1,2	5 2	0,3 0,1	57 56	3,4 3,3	15	0,9	6	0,4			37 26	2,2 1,5	5 5	0,3 0,3	32 30	1,9 1,8			325009
2	0,9			7 5	3,1 2,2	1	0,4					5 5	2,2 2,2			5 4	2,2 1,7			
23	1,2	5 2	0,3 0,1	64 61	3,4 3,2	16	0,8	6	0,3			42 31	2,2 1,6	5 5	0,3 0,3	37 34	1,9 1,8			
17	0,6	9 6	0,3 0,2	88 79	3,0 2,6	25	0,8	17	0,6	10	0,3	23 16	0,8 0,5	10 12	0,3 0,4	27 32	0,9 1,1			325072
1	0,2	2 3	0,4 0,6	6 5	1,3 1,1	7	1,5	5	1,1			7 4	1,5 0,8	2	0,4	2 4	0,4 0,8			
18	0,5	11 9	0,3 0,3	94 84	2,7 2,4	32	0,9	22	0,6	10	0,3	30 20	0,9 0,6	12 12	0,3 0,3	29 36	0,8 1,0			
12	0,6	9 6	0,5 0,3	89 88	4,5 4,4	28	1,4	6	0,3	6	0,3	27 28	1,4 1,4	4	0,2	20 20	1,0 1,0			325011
3	1,1	3 3	1,1 1,1	10 8	3,7 2,9							9 8	3,3 2,9			4 5	1,5 1,8			
15	0,7	12 9	0,5 0,4	99 96	4,4 4,2	28	1,2	6	0,3	6	0,3	36 36	1,6 1,6	4	0,2	24 25	1,1 1,1			
35	1,0	12 13	0,4 0,4	151 142	4,5 4,2	22	0,6	9	0,3	6	0,2	35 36	1,0 1,1	58 38	1,7 1,1	25 33	0,7 1,0			325012
3	0,8	1 1	0,3 0,3	17 23	4,5 6,1	2	0,5	1	0,3			7 3	1,9 0,8	14 4	3,7 1,1	6 3	1,6 0,8			
38	1,0	13 14	0,3 0,4	168 165	4,5 4,4	24	0,6	10	0,3	6	0,2	42 39	1,1 1,0	72 42	1,9 1,1	31 36	0,8 1,0			
25	0,9	7 4	0,2 0,1	96 106	3,4 3,7	20	0,7	9	0,3	6	0,2	60 44	2,1 1,5	8 4	0,3 0,1	46 43	1,6 1,5			325014
1	0,3	1 2	0,3 0,5	8 8	2,1 2,1	2	0,5	2	0,5			10 6	2,7 1,6	1 1	0,3 0,3	9 4	2,4 1,1			
26	0,8	8 6	0,2 0,2	104 114	3,2 3,5	22	0,7	11	0,3	6	0,2	70 50	2,2 1,6	9 5	0,3 0,2	55 47	1,7 1,5			
29	1,6	7 4	0,4 0,2	88 91	4,8 4,9	15	0,8	4	0,2	4	0,2	26 19	1,4 1,0	10 9	0,5 0,5	14 18	0,8 1,0			325015
7	3,4	1	0,5	12 8	5,9 3,9	4	1,9			1	0,5	3 2	1,5 1,0							
36	1,8	8 4	0,4 0,2	100 99	4,9 4,8	19	0,9	4	0,2	5	0,2	29 21	1,4 1,0	10 9	0,5 0,4	14 18	0,7 0,9			
14	1,2	4 5	0,4 0,4	67 54	6,0 4,8	11	1,0	7	0,6	3	0,3	34 18	3,0 1,6	8 9	0,7 0,8	8 10	0,7 0,9			325071
				10 11	6,1 6,6	2	1,2					7 2	4,2 1,2	1	0,6	3 3	1,8 1,8			
14	1,1	4 5	0,3 0,4	77 65	6,0 5,0	13	1,0	7	0,5	3	0,2	41 20	3,2 1,5	9 9	0,7 0,7	11 13	0,9 1,0			

Stadtkreis / Landkreis Gemeinde	Wahl- berech- tigte	Wähler	Wahl- betei- ligung	Erst-/ Zweit- stim- men	Un- gültige Stimmen		Gültige Stimmen	V o n d e n g ü l t i g e n S t i m m e n							
					CDU	SPD		FDP/DVP	GRÜNE		PDS				
Schlüssel	Name	Anz.	%	E/Z	Anz.	%	Anz.	%	Anz.	%	Anz.	%	Anz.	%	
325	Noch: Landkreis Rottweil														
325070	Fluorn-Winzeln														
	Ohne Briefwahl	2334	1678 (77,9)	E	38 2,3	1640	749 45,7	605 36,9	64 3,9	46 2,8	15 0,9				
				Z	38 2,3	1640	650 39,6	550 33,5	143 8,7	84 5,1	14 0,9				
	Briefwahl		179	E	1 0,6	178	68 38,2	69 38,8	8 4,5	8 4,5					
				Z	1 0,6	178	64 36,0	60 33,7	13 7,3	20 11,2					
	Zusammen	2334	1857 79,6	E	39 2,1	1818	817 44,9	674 37,1	72 4,0	54 3,0	15 0,8				
				Z	39 2,1	1818	714 39,3	610 33,6	156 8,6	104 5,7	14 0,8				
325024	Hardt														
	Ohne Briefwahl	1813	1387 (84,7)	E	32 2,3	1355	686 50,6	441 32,5	48 3,5	80 5,9	17 1,3				
				Z	33 2,4	1354	632 46,7	438 32,3	83 6,1	89 6,6	20 1,5				
	Briefwahl		167	E	4 2,4	163	97 59,5	47 28,8	7 4,3		2 1,2				
				Z	2 1,2	165	89 53,9	45 27,3	14 8,5	7 4,2					
	Zusammen	1813	1554 85,7	E	36 2,3	1518	783 51,6	488 32,1	55 3,6	80 5,3	19 1,3				
				Z	35 2,3	1519	721 47,5	483 31,8	97 6,4	96 6,3	20 1,3				
325036	Lauterbach														
	Ohne Briefwahl	2554	1873 (81,2)	E	31 1,7	1842	997 54,1	605 32,8	59 3,2	69 3,7	21 1,1				
				Z	32 1,7	1841	868 47,1	605 32,9	157 8,5	82 4,5	14 0,8				
	Briefwahl		235	E	3 1,3	232	121 52,2	72 31,0	11 4,7	7 3,0					
				Z	5 2,1	230	105 45,7	75 32,6	21 9,1	7 3,0	2 0,9				
	Zusammen	2554	2108 82,5	E	34 1,6	2074	1118 53,9	677 32,6	70 3,4	76 3,7	21 1,0				
				Z	37 1,8	2071	973 47,0	680 32,8	178 8,6	89 4,3	16 0,8				
325045	Oberndorf am Neckar, Stadt														
	Ohne Briefwahl	10520	7637 (81,0)	E	161 2,1	7476	3210 42,9	3172 42,4	273 3,7	266 3,6	88 1,2				
				Z	159 2,1	7478	2918 39,0	2815 37,6	589 7,9	393 5,3	95 1,3				
	Briefwahl		1058	E	7 0,7	1051	469 44,6	427 40,6	34 3,2	49 4,7	11 1,0				
				Z	3 0,3	1055	427 40,5	341 32,3	117 11,1	83 7,9	13 1,2				
	Zusammen	10520	8695 82,7	E	168 1,9	8527	3679 43,1	3599 42,2	307 3,6	315 3,7	99 1,2				
				Z	162 1,9	8533	3345 39,2	3156 37,0	706 8,3	476 5,6	108 1,3				
325049	Rottweil, Stadt														
	Ohne Briefwahl	17591	11937 (79,1)	E	246 2,1	11691	5691 48,7	4099 35,1	514 4,4	609 5,2	134 1,1				
				Z	218 1,8	11719	5172 44,1	3685 31,4	974 8,3	940 8,0	154 1,3				
	Briefwahl		2580	E	24 0,9	2556	1229 48,1	853 33,4	132 5,2	169 6,6	23 0,9				
				Z	11 0,4	2569	1114 43,4	736 28,6	267 10,4	263 10,2	30 1,2				
	Zusammen	17591	14517 82,5	E	270 1,9	14247	6920 48,6	4952 34,8	646 4,5	778 5,5	157 1,1				
				Z	229 1,6	14288	6286 44,0	4421 30,9	1241 8,7	1203 8,4	184 1,3				
325050	Schenkenzell														
	Ohne Briefwahl	1490	1166 (86,1)	E	24 2,1	1142	662 58,0	358 31,3	36 3,2	45 3,9	3 0,3				
				Z	19 1,6	1147	589 51,4	355 31,0	86 7,5	66 5,8	5 0,4				
	Briefwahl		131	E	9 6,9	122	72 59,0	34 27,9	4 3,3	7 5,7					
				Z	6 4,6	125	64 51,2	30 24,0	14 11,2	13 10,4					
	Zusammen	1490	1297 87,0	E	33 2,5	1264	734 58,1	392 31,0	40 3,2	52 4,1	3 0,2				
				Z	25 1,9	1272	653 51,3	385 30,3	100 7,9	79 6,2	5 0,4				
325051	Schiltach, Stadt														
	Ohne Briefwahl	3084	2152 (80,6)	E	43 2,0	2109	892 42,3	917 43,5	66 3,1	116 5,5	20 0,9				
				Z	38 1,8	2114	770 36,4	876 41,4	174 8,2	162 7,7	22 1,0				
	Briefwahl		397	E	7 1,8	390	165 42,3	133 34,1	24 6,2	25 6,4	6 1,5				
				Z	4 1,0	393	156 39,7	129 32,8	32 8,1	32 8,1	4 1,0				
	Zusammen	3084	2549 82,7	E	50 2,0	2499	1057 42,3	1050 42,0	90 3,6	141 5,6	26 1,0				
				Z	42 1,6	2507	926 36,9	1005 40,1	206 8,2	194 7,7	26 1,0				

Stadt- und Landkreisen Baden-Württembergs

wurden abgegeben für																				Schlüssel	
DVU		GRAUE		REP		Pro DM		Tier-schutz		NPD		ödp		PBC		Sonstige Parteien		Einzel-bewerber			
Anz.	%	Anz.	%	Anz.	%	Anz.	%	Anz.	%	Anz.	%	Anz.	%	Anz.	%	Anz.	%	Anz.	%		
																				325	
24	1,5	6	0,4	62	3,8																325070
		2	0,1	60	3,7	17	1,0	2	0,1	6	0,4	76	4,6	11	0,7	6	0,4				
		1	0,6	3	1,7							18	10,1	1	0,6	2	1,1				
		1	0,6	2	1,1	5	2,8	1	0,6			8	4,5	2	1,1	1	0,6				
25	1,4	7	0,4	65	3,6							94	5,2	12	0,7	8	0,4				
		3	0,2	62	3,4	22	1,2	3	0,2	6	0,3	79	4,3	13	0,7	7	0,4				
10	0,7	4	0,3	35	2,6							35	2,6	4	0,3	5	0,4				325024
		2	0,1	30	2,2	10	0,7	2	0,1	3	0,2	20	1,5	5	0,4	10	0,7				
2	1,2	1	0,6	4	2,5							4	2,5								
		1	0,6	2	1,2	2	1,2			1	0,6										
12	0,8	5	0,3	39	2,6							39	2,6	4	0,3	6	0,4				
		3	0,2	32	2,1	12	0,8	2	0,1	4	0,3	20	1,3	5	0,3	12	0,8				
18	1,0	3	0,2	41	2,2							37	2,0	2	0,1	8	0,4				325036
		3	0,2	37	2,0	15	0,8	7	0,4	1	0,1	16	0,9	4	0,2	14	0,8				
1	0,4	2	0,9	8	3,4							7	3,0			4	1,7				
		2	0,9	8	3,5	2	0,9	2	0,9							5	2,2				
19	0,9	5	0,2	49	2,4							44	2,1	2	0,1	12	0,6				
		5	0,2	45	2,2	17	0,8	9	0,4	1	0,0	16	0,8	4	0,2	19	0,9				
63	0,8	15	0,2	282	3,8							92	1,2	30	0,4	48	0,6				325045
		29	0,4	234	3,1	82	1,1	23	0,3	14	0,2	76	1,0	28	0,4	119	1,6				
1	0,1	5	0,5	27	2,6							15	1,4	2	0,2	12	1,1				
		4	0,4	31	2,9	12	1,1	4	0,4	2	0,2	7	0,7	1	0,1	12	1,1				
64	0,8	20	0,2	309	3,6							107	1,3	32	0,4	60	0,7				
		33	0,4	265	3,1	94	1,1	27	0,3	16	0,2	83	1,0	29	0,3	131	1,5				
76	0,6	46	0,4	344	2,9							136	1,2	32	0,3	86	0,7				325049
		45	0,4	338	2,9	93	0,8	42	0,4	21	0,2	75	0,6	27	0,2	77	0,7				
16	0,6	15	0,6	68	2,7							36	1,4	6	0,2	25	1,0				
		11	0,4	69	2,7	17	0,7	3	0,1	7	0,3	15	0,6	5	0,2	16	0,6				
92	0,6	61	0,4	412	2,9							172	1,2	38	0,3	111	0,8				
		56	0,4	407	2,8	110	0,8	45	0,3	28	0,2	90	0,6	32	0,2	93	0,7				
1	0,1	1	0,1	20	1,8							10	0,9	6	0,5	1	0,1				325050
		1	0,1	21	1,8	6	0,5	1	0,1	1	0,1	5	0,4	3	0,3	7	0,6				
1	0,8			2	1,6							3	2,5								
								2	1,6												
2	0,2	1	0,1	22	1,7							13	1,0	6	0,5	1	0,1				
		1	0,1	21	1,7	6	0,5	3	0,2	1	0,1	5	0,4	3	0,2	8	0,6				
11	0,5	4	0,2	45	2,1							15	0,7	29	1,4	5	0,2				325051
		3	0,1	44	2,1	7	0,3	9	0,4	1	0,0	1	0,0	26	1,2	8	0,4				
3	0,8	2	0,5	12	3,1							6	1,5	12	3,1	5	1,3				
		3	0,8	9	2,3	2	0,5	7	1,8	3	0,8	5	1,3	4	1,0	4	1,0				
14	0,6	6	0,2	57	2,3							21	0,8	41	1,6	10	0,4				
		6	0,2	53	2,1	9	0,4	16	0,6	4	0,2	6	0,2	30	1,2	12	0,5				

Stadtkreis / Landkreis Gemeinde	Wahl- berech- tigte	Wähler	Wahl- betei- ligung	Erst-/ Zweit- stim- men	Un- gültige Stimmen		Gültige Stimmen	V o n d e n g ü l t i g e n S t i m m e n										
								CDU		SPD		FDP/DVP		GRÜNE		PDS		
					Anz.	%		Anz.	%	Anz.	%	Anz.	%	Anz.	%	Anz.	%	
325	Noch: Landkreis Rottweil																	
325053	Schramberg, Stadt Ohne Briefwahl	13655	8945 (76,7)	E	193	2,2	8752	3887	44,4	3489	39,9	249	2,8	271	3,1	85	1,0	
				Z	175	2,0	8770	3506	40,0	3266	37,2	609	6,9	476	5,4	97	1,1	
	Briefwahl	1883		E	26	1,4	1857	878	47,3	684	36,8	60	3,2	73	3,9	14	0,8	
				Z	18	1,0	1865	764	41,0	633	33,9	184	9,9	109	5,8	16	0,9	
	Zusammen	13655	10828	79,3	E	219	2,0	10609	4765	44,9	4173	39,3	309	2,9	344	3,2	99	0,9
				Z	193	1,8	10635	4270	40,2	3899	36,7	793	7,5	585	5,5	113	1,1	
325057	Sulz am Neckar, Stadt Ohne Briefwahl	8811	6355 (78,7)	E	136	2,1	6219	2581	41,5	2435	39,2	363	5,8	267	4,3	69	1,1	
				Z	138	2,2	6217	2199	35,4	2235	35,9	672	10,8	402	6,5	61	1,0	
	Briefwahl	666		E	9	1,4	657	270	41,1	234	35,6	43	6,5	50	7,6	6	0,9	
				Z	7	1,1	659	213	32,3	216	32,8	92	14,0	65	9,9	7	1,1	
	Zusammen	8811	7021	79,7	E	145	2,1	6876	2851	41,5	2669	38,8	406	5,9	317	4,6	75	1,1
				Z	145	2,1	6876	2412	35,1	2451	35,6	764	11,1	467	6,8	68	1,0	
325058	Tennenbronn Ohne Briefwahl	2905	2099 (80,0)	E	53	2,5	2046	1014	49,6	710	34,7	100	4,9	104	5,1	12	0,6	
				Z	46	2,2	2053	886	43,2	690	33,6	165	8,0	155	7,5	16	0,8	
	Briefwahl	274		E	1	0,4	273	117	42,9	100	36,6	11	4,0	25	9,2	1	0,4	
				Z	1	0,4	273	111	40,7	90	33,0	19	7,0	31	11,4			
	Zusammen	2905	2373	81,7	E	54	2,3	2319	1131	48,8	810	34,9	111	4,8	129	5,6	13	0,6
				Z	47	2,0	2326	997	42,9	780	33,5	184	7,9	186	8,0	16	0,7	
325060	Villingendorf Ohne Briefwahl	2093	1476 (82,6)	E	33	2,2	1443	756	52,4	450	31,2	67	4,6	75	5,2	13	0,9	
				Z	32	2,2	1444	691	47,9	414	28,7	123	8,5	100	6,9	9	0,6	
	Briefwahl	292		E	2	0,7	290	138	47,6	92	31,7	6	2,1	16	5,5	3	1,0	
				Z	0	0,0	292	117	40,1	82	28,1	24	8,2	28	9,6	1	0,3	
	Zusammen	2093	1768	84,5	E	35	2,0	1733	894	51,6	542	31,3	73	4,2	91	5,3	16	0,9
				Z	32	1,8	1736	808	46,5	496	28,6	147	8,5	128	7,4	10	0,6	
325061	Vöhringen Ohne Briefwahl	2842	2061 (80,0)	E	49	2,4	2012	753	37,4	789	39,2	155	7,7	76	3,8	24	1,2	
				Z	46	2,2	2015	651	32,3	753	37,4	218	10,8	116	5,8	25	1,2	
	Briefwahl	259		E	2	0,8	257	119	46,3	78	30,4	18	7,0	10	3,9	4	1,6	
				Z	1	0,4	258	87	33,7	76	29,5	36	14,0	18	7,0	2	0,8	
	Zusammen	2842	2320	81,6	E	51	2,2	2269	872	38,4	867	38,2	173	7,6	86	3,8	28	1,2
				Z	47	2,0	2273	738	32,5	829	36,5	254	11,2	134	5,9	27	1,2	
325064	Wellendingen Ohne Briefwahl	1997	1433 (81,9)	E	47	3,3	1386	750	54,1	445	32,1	47	3,4	55	4,0	12	0,9	
				Z	47	3,3	1386	689	49,7	422	30,4	101	7,3	68	4,9	9	0,6	
	Briefwahl	241		E	6	2,5	235	141	60,0	65	27,7	12	5,1	7	3,0	1	0,4	
				Z	4	1,7	237	132	55,7	61	25,7	17	7,2	9	3,8			
	Zusammen	1997	1674	83,8	E	53	3,2	1621	891	55,0	510	31,5	59	3,6	62	3,8	13	0,8
				Z	51	3,0	1623	821	50,6	483	29,8	118	7,3	77	4,7	9	0,6	
325069	Zimmern ob Rottweil Ohne Briefwahl	4217	3048 (82,9)	E	52	1,7	2996	1417	47,3	1045	34,9	149	5,0	170	5,7	23	0,8	
				Z	37	1,2	3011	1297	43,1	963	32,0	252	8,4	254	8,4	18	0,6	
	Briefwahl	514		E	8	1,6	506	240	47,4	155	30,6	45	8,9	27	5,3	2	0,4	
				Z	6	1,2	508	210	41,3	127	25,0	71	14,0	50	9,8	6	1,2	
	Zusammen	4217	3562	84,5	E	60	1,7	3502	1657	47,3	1200	34,3	194	5,5	197	5,6	25	0,7
				Z	43	1,2	3519	1507	42,8	1090	31,0	323	9,2	304	8,6	24	0,7	

Stadt- und Landkreisen Baden-Württembergs

wurden abgegeben für																			Schlüssel	
DVU		GRAUE		REP		Pro DM		Tier- schutz		NPD		ödp		PBC		Sonstige Parteien		Einzel- bewerber		
Anz.	%	Anz.	%	Anz.	%	Anz.	%	Anz.	%	Anz.	%	Anz.	%	Anz.	%	Anz.	%	Anz.		%
																				325
86	1,0	35	0,4	287	3,3							341	3,9	60	0,7	48	0,5			325053
		22	0,3	274	3,1	101	1,2	32	0,4	11	0,1	148	1,7	55	0,6	87	1,0			
24	1,3	2	0,1	55	3,0							64	3,4	13	0,7	14	0,8			
		6	0,3	52	2,8	16	0,9	10	0,5			25	1,3	8	0,4	18	1,0			
110	1,0	37	0,3	342	3,2							405	3,8	73	0,7	62	0,6			
		28	0,3	326	3,1	117	1,1	42	0,4	11	0,1	173	1,6	63	0,6	105	1,0			
76	1,2	24	0,4	345	5,5							49	0,8	53	0,9	33	0,5			325057
		16	0,3	331	5,3	66	1,1	16	0,3	11	0,2	33	0,5	40	0,6	59	0,9			
5	0,8	2	0,3	33	5,0							6	0,9	8	1,2	5	0,8			
		2	0,3	34	5,2	10	1,5	2	0,3			5	0,8	4	0,6	4	0,6			
81	1,2	26	0,4	378	5,5							55	0,8	61	0,9	38	0,6			
		18	0,3	365	5,3	76	1,1	18	0,3	11	0,2	38	0,6	44	0,6	63	0,9			
12	0,6	1	0,0	51	2,5							33	1,6	7	0,3	14	0,7			325058
		2	0,1	48	2,3	12	0,6	11	0,5	3	0,1	23	1,1	10	0,5	20	1,0			
5	1,8	2	0,7	7	2,6							5	1,8	2	0,7	3	1,1			
		2	0,7	6	2,2			3	1,1			4	1,5			2	0,7			
17	0,7	3	0,1	58	2,5							38	1,6	9	0,4	17	0,7			
		4	0,2	54	2,3	12	0,5	14	0,6	3	0,1	27	1,2	10	0,4	22	0,9			
11	0,8	3	0,2	47	3,3							19	1,3	1	0,1	12	0,8			325060
		2	0,1	52	3,6	12	0,8	2	0,1	2	0,1	10	0,7	1	0,1	15	1,0			
4	1,4	2	0,7	13	4,5							9	3,1	2	0,7	9	3,1			
		1	0,3	13	4,5	6	2,1	2	0,7			6	2,1	2	0,7	6	2,1			
15	0,9	5	0,3	60	3,5							28	1,6	3	0,2	21	1,2			
		3	0,2	65	3,7	18	1,0	4	0,2	2	0,1	16	0,9	3	0,2	21	1,2			
16	0,8	5	0,2	174	8,6							15	0,7	10	0,5	11	0,5			325061
		2	0,1	170	8,4	15	0,7	4	0,2	12	0,6	11	0,5	12	0,6	10	0,5			
2	0,8	2	0,8	20	7,8							2	0,8			4	1,6			
		1	0,4	24	9,3	5	1,9	2	0,8	1	0,4	1	0,4			3	1,2			
18	0,8	7	0,3	194	8,6							17	0,7	10	0,4	15	0,7			
		3	0,1	194	8,5	20	0,9	6	0,3	13	0,6	12	0,5	12	0,5	13	0,6			
13	0,9	6	0,4	54	3,9							10	0,7	1	0,1	6	0,4			325064
		9	0,6	50	3,6	10	0,7	1	0,1			3	0,2	2	0,1	9	0,6			
2	0,8	1	0,4	4	1,7							2	0,9			2	0,9			
		2	0,8	5	2,1	4	1,7	4	1,7			1	0,4							
15	0,9	7	0,4	58	3,6							12	0,7	1	0,1	8	0,5			
		11	0,7	55	3,4	14	0,9	5	0,3			4	0,2	2	0,1	9	0,6			
24	0,8	11	0,4	111	3,7							34	1,1	14	0,5	22	0,7			325069
		8	0,3	107	3,6	23	0,8	19	0,6	3	0,1	15	0,5	14	0,5	14	0,5			
6	1,2	6	1,2	22	4,3							6	1,2			3	0,6			
		4	0,8	19	3,7	4	0,8	3	0,6	2	0,4	4	0,8			2	0,4			
30	0,9	17	0,5	133	3,8							40	1,1	14	0,4	25	0,7			
		12	0,3	126	3,6	27	0,8	22	0,6	5	0,1	19	0,5	14	0,4	16	0,5			

Stadtkreis / Landkreis Gemeinde	Wahl- berech- tigte	Wäh- ler	Wahl- betei- ligung	Erst-/ Zweit- stim- men	Un- gültige Stimmen		Gültige Stimmen	V o n d e n g ü l t i g e n S t i m m e n										
					CDU	SPD		FDP/DVP		GRÜNE		PDS						
Schlüssel	Name	Anz.	%	E/Z	Anz.	%	Anz.	%	Anz.	%	Anz.	%	Anz.	%	Anz.	%		
325	Landkreis Rottweil insgesamt																	
	Ohne Briefwahl	101255	71786 (80,1)	E	1597	2,2	70189	32556	46,4	25955	37,0	3023	4,3	3024	4,3	708	1,0	
				Z	1470	2,0	70370	29199	41,5	24112	34,3	5775	8,2	4455	6,3	746	1,1	
	Briefwahl		11277	E	131	1,2	11146	5224	46,9	3839	34,4	542	4,9	609	5,5	94	0,8	
				Z	81	0,7	11196	4655	41,6	3420	30,5	1154	10,3	934	8,3	107	1,0	
	Zusammen	101255	83063	82,0	E	1728	2,1	81335	37780	46,4	29794	36,6	3565	4,4	3633	4,5	802	1,0
				Z	1551	1,9	81512	33854	41,5	27532	33,8	6929	8,5	5389	6,6	853	1,0	
326	Landkreis Schwarzwald-Baar-Kreis																	
326003	Bad Dürkheim, Stadt																	
	Ohne Briefwahl	8793	6006 (80,7)	E	123	2,0	5883	2707	46,0	1876	31,9	460	7,8	478	8,1	66	1,1	
				Z	107	1,8	5899	2517	42,7	1871	31,7	614	10,4	409	6,9	81	1,4	
	Briefwahl		1307	E	7	0,5	1300	596	45,8	378	29,1	108	8,3	130	10,0	10	0,8	
				Z	5	0,4	1302	532	40,9	380	29,2	174	13,4	114	8,8	4	0,3	
	Zusammen	8793	7313	83,2	E	130	1,8	7183	3303	46,0	2254	31,4	568	7,9	608	8,5	76	1,1
				Z	112	1,5	7201	3049	42,3	2251	31,3	788	10,9	523	7,3	85	1,2	
326005	Blumberg, Stadt																	
	Ohne Briefwahl	7275	5193 (78,3)	E	109	2,1	5084	2137	42,0	2051	40,3	335	6,6	173	3,4	68	1,3	
				Z	104	2,0	5089	1968	38,7	2010	39,5	378	7,4	234	4,6	55	1,1	
	Briefwahl		613	E	6	1,0	607	270	44,5	209	34,4	48	7,9	36	5,9	5	0,8	
				Z	4	0,7	609	250	41,1	207	34,0	56	9,2	32	5,3	6	1,0	
	Zusammen	7275	5806	79,8	E	115	2,0	5691	2407	42,3	2260	39,7	383	6,7	209	3,7	73	1,3
				Z	108	1,9	5698	2218	38,9	2217	38,9	434	7,6	266	4,7	61	1,1	
326006	Bräunlingen, Stadt																	
	Ohne Briefwahl	4081	3002 (82,2)	E	47	1,6	2955	1246	42,2	1048	35,5	245	8,3	228	7,7	45	1,5	
				Z	44	1,5	2958	1183	40,0	1043	35,3	235	7,9	233	7,9	30	1,0	
	Briefwahl		414	E	9	2,2	405	162	40,0	138	34,1	32	7,9	51	12,6	6	1,5	
				Z	6	1,4	408	152	37,3	131	32,1	45	11,0	49	12,0	6	1,5	
	Zusammen	4081	3416	83,7	E	56	1,6	3360	1408	41,9	1186	35,3	277	8,2	279	8,3	51	1,5
				Z	50	1,5	3366	1335	39,7	1174	34,9	280	8,3	282	8,4	36	1,1	
326075	Brigachtal																	
	Ohne Briefwahl	3900	2936 (83,5)	E	40	1,4	2896	1564	54,0	890	30,7	89	3,1	209	7,2	27	0,9	
				Z	40	1,4	2896	1314	45,4	979	33,8	198	6,8	210	7,3	21	0,7	
	Briefwahl		369	E	3	0,8	366	173	47,3	118	32,2	19	5,2	35	9,6	2	0,5	
				Z	1	0,3	368	149	40,5	115	31,3	37	10,1	40	10,9	3	0,8	
	Zusammen	3900	3305	84,7	E	43	1,3	3262	1737	53,2	1008	30,9	108	3,3	244	7,5	29	0,9
				Z	41	1,2	3264	1463	44,8	1094	33,5	235	7,2	250	7,7	24	0,7	
326010	Dauchingen																	
	Ohne Briefwahl	2613	1895 (84,5)	E	29	1,5	1866	866	46,4	702	37,6	94	5,0	118	6,3	12	0,6	
				Z	22	1,2	1873	748	39,9	704	37,6	194	10,4	129	6,9	9	0,5	
	Briefwahl		368	E	3	0,8	365	179	49,0	107	29,3	25	6,8	23	6,3	4	1,1	
				Z	2	0,5	366	159	43,4	103	28,1	48	13,1	28	7,7	5	1,4	
	Zusammen	2613	2263	86,6	E	32	1,4	2231	1045	46,8	809	36,3	119	5,3	141	6,3	16	0,7
				Z	24	1,1	2239	907	40,5	807	36,0	242	10,8	157	7,0	14	0,6	
326012	Donaueschingen, Stadt																	
	Ohne Briefwahl	15182	10345 (78,5)	E	198	1,9	10147	4492	44,3	3235	31,9	1008	9,9	747	7,4	136	1,3	
				Z	182	1,8	10163	4229	41,6	3389	33,3	928	9,1	775	7,6	134	1,3	
	Briefwahl		1871	E	12	0,6	1859	848	45,6	537	28,9	194	10,4	167	9,0	10	0,5	
				Z	6	0,3	1865	830	44,5	494	26,5	203	10,9	188	10,1	18	1,0	
	Zusammen	15182	12216	80,5	E	210	1,7	12006	5340	44,5	3772	31,4	1202	10,0	914	7,6	146	1,2
				Z	188	1,5	12028	5059	42,1	3883	32,3	1131	9,4	963	8,0	152	1,3	

Stadt- und Landkreisen Baden-Württembergs

wurden abgegeben für																				Schlüssel
DVU		GRAUE		REP		Pro DM		Tier-schutz		NPD		ödp		PBC		Sonstige Parteien		Einzel-bewerber		
Anz.	%	Anz.	%	Anz.	%	Anz.	%	Anz.	%	Anz.	%	Anz.	%	Anz.	%	Anz.	%	Anz.	%	
614	0,9	225	0,3	2605	3,7	633	0,9	246	0,3	127	0,2	1195	1,7	401	0,6	497	0,7			325
		197	0,3	2475	3,5							716	1,0	353	0,5	668	0,9			
93	0,8	51	0,5	361	3,2	106	0,9	56	0,5	17	0,2	237	2,1	68	0,6	121	1,1			
		50	0,4	354	3,2							113	1,0	36	0,3	101	0,9			
707	0,9	276	0,3	2966	3,6	739	0,9	302	0,4	144	0,2	1432	1,8	469	0,6	618	0,8			
		247	0,3	2829	3,5							829	1,0	389	0,5	769	0,9			
																				326
49	0,8	31	0,5	195	3,3	51	0,9	12	0,2	10	0,2	27	0,5	43	0,7					326003
		18	0,3	174	2,9							16	0,3	40	0,7	37	0,6			
2	0,2	18	1,4	37	2,8	9	0,7	7	0,5	3	0,2	9	0,7	14	1,1					
		9	0,7	36	2,8							5	0,4	14	1,1	13	1,0			
51	0,7	49	0,7	232	3,2	60	0,8	19	0,3	13	0,2	36	0,5	57	0,8					
		27	0,4	210	2,9							21	0,3	54	0,7	50	0,7			
35	0,7	22	0,4	259	5,1	47	0,9	9	0,2	10	0,2	18	0,4	21	0,4					326005
		12	0,2	269	5,3							9	0,2	20	0,4	33	0,6			
		3	0,5	31	5,1							1	0,2	4	0,7					
		4	0,7	33	5,4	10	1,6	2	0,3			2	0,3	6	1,0	1	0,2			
35	0,6	25	0,4	290	5,1	57	1,0	11	0,2	10	0,2	19	0,3	25	0,4					
		16	0,3	302	5,3							11	0,2	26	0,5	34	0,6			
20	0,7	14	0,5	105	3,6	33	1,1	16	0,5	7	0,2	14	0,5	10	0,3					326006
		13	0,4	105	3,5							10	0,3	13	0,4	17	0,6			
1	0,2	1	0,2	12	3,0	1	0,2					3	0,7	1	0,2	4	1,0			
		2	0,5	13	3,2							3	0,7							
21	0,6	15	0,4	117	3,5	34	1,0	16	0,5	7	0,2	17	0,5	10	0,3					
		15	0,4	118	3,5							13	0,4	14	0,4	21	0,6			
7	0,2	12	0,4	71	2,5	19	0,7	18	0,6	4	0,1	13	0,4	21	0,7					326075
		9	0,3	69	2,4							7	0,2	22	0,8	19	0,7			
2	0,5	4	1,1	10	2,7	5	1,4	3	0,8	1	0,3	1	0,3	4	1,1					
		1	0,3	8	2,2							2	0,5			2	0,5			
9	0,3	16	0,5	81	2,5	24	0,7	21	0,6	5	0,2	14	0,4	25	0,8					
		10	0,3	77	2,4							9	0,3	22	0,7	21	0,6			
1	0,1	5	0,3	55	2,9	10	0,5	9	0,5	3	0,2	9	0,5	5	0,3					326010
		3	0,2	46	2,5							6	0,3	3	0,2	8	0,4			
		3	0,8	17	4,7							6	1,6	1	0,3					
		3	0,8	12	3,3	5	1,4	3	0,8											
1	0,0	8	0,4	72	3,2	15	0,7	12	0,5	3	0,1	15	0,7	6	0,3					
		6	0,3	58	2,6							6	0,3	3	0,1	8	0,4			
44	0,4	66	0,7	364	3,6	89	0,9	38	0,4	25	0,2	54	0,5	45	0,4					326012
		42	0,4	346	3,4							34	0,3	39	0,4	51	0,5			
9	0,5	17	0,9	61	3,3	15	0,8	15	0,8	6	0,3	20	1,1	5	0,3					
		13	0,7	47	2,5							11	0,6	4	0,2	12	0,6			
53	0,4	83	0,7	425	3,5	104	0,9	53	0,4	31	0,3	74	0,6	50	0,4					
		55	0,5	393	3,3							45	0,4	43	0,4	63	0,5			

Stadtkreis / Landkreis Gemeinde	Wahl- berech- tigte	Wäh- ler	Wahl- betei- ligung	Erst-/ Zweit- stim- men	Un- gültige Stimmen		Gültige Stimmen	V o n d e n g ü l t i g e n S t i m m e n							
					CDU	SPD		FDP/DVP	GRÜNE	PDS					
Schlüssel	Name	Anz.	%	E/Z	Anz.	%	Anz.	%	Anz.	%	Anz.	%	Anz.	%	
326	Noch: Landkreis Schwarzwald-Baar-Kreis														
326017	Furtwangen im Schwarzwald, Stadt														
	Ohne Briefwahl	6712	4655 (78,7)	E	90	1,9	4565	2086	45,7	1760	38,6	181	4,0	346	7,6
				Z	79	1,7	4576	1834	40,1	1720	37,6	336	7,3	397	8,7
	Briefwahl		774	E	4	0,5	770	338	43,9	254	33,0	53	6,9	92	11,9
				Z	2	0,3	772	313	40,5	224	29,0	82	10,6	98	12,7
	Zusammen	6712	5429 80,9	E	94	1,7	5335	2424	45,4	2014	37,8	234	4,4	438	8,2
				Z	81	1,5	5348	2147	40,1	1944	36,4	418	7,8	495	9,3
326020	Gütenbach														
	Ohne Briefwahl	1066	769 (79,2)	E	12	1,6	757	333	44,0	323	42,7	24	3,2	49	6,5
				Z	7	0,9	762	293	38,5	303	39,8	54	7,1	64	8,4
	Briefwahl		92	E	2	2,2	90	40	44,4	34	37,8	1	1,1	10	11,1
				Z	2	2,2	90	33	36,7	29	32,2	5	5,6	11	12,2
	Zusammen	1066	861 80,8	E	14	1,6	847	373	44,0	357	42,1	25	3,0	59	7,0
				Z	9	1,0	852	326	38,3	332	39,0	59	6,9	75	8,8
326027	Hüfingen, Stadt														
	Ohne Briefwahl	5048	3653 (80,9)	E	75	2,1	3578	1558	43,5	1250	34,9	323	9,0	238	6,7
				Z	65	1,8	3588	1464	40,8	1254	34,9	318	8,9	265	7,4
	Briefwahl		494	E	5	1,0	489	229	46,8	146	29,9	40	8,2	39	8,0
				Z	3	0,6	491	208	42,4	144	29,3	52	10,6	40	8,1
	Zusammen	5048	4147 82,2	E	80	1,9	4067	1787	43,9	1396	34,3	363	8,9	277	6,8
				Z	68	1,6	4079	1672	41,0	1398	34,3	370	9,1	305	7,5
326031	Königsfeld im Schwarzwald														
	Ohne Briefwahl	4288	3069 (82,9)	E	48	1,6	3021	1225	40,5	1139	37,7	129	4,3	310	10,3
				Z	52	1,7	3017	1056	35,0	1072	35,5	263	8,7	330	10,9
	Briefwahl		561	E	3	0,5	558	228	40,9	211	37,8	26	4,7	59	10,6
				Z	2	0,4	559	185	33,1	176	31,5	70	12,5	88	15,7
	Zusammen	4288	3630 84,7	E	51	1,4	3579	1453	40,6	1350	37,7	155	4,3	369	10,3
				Z	54	1,5	3576	1241	34,7	1248	34,9	333	9,3	418	11,7
326037	Mönchweiler														
	Ohne Briefwahl	2386	1791 (84,1)	E	27	1,5	1764	725	41,1	748	42,4	75	4,3	115	6,5
				Z	28	1,6	1763	626	35,5	708	40,2	160	9,1	130	7,4
	Briefwahl		247	E	3	1,2	244	101	41,4	91	37,3	8	3,3	31	12,7
				Z	2	0,8	245	88	35,9	88	35,9	25	10,2	25	10,2
	Zusammen	2386	2038 85,4	E	30	1,5	2008	826	41,1	839	41,8	83	4,1	146	7,3
				Z	30	1,5	2008	714	35,6	796	39,6	185	9,2	155	7,7
326041	Niedereschach														
	Ohne Briefwahl	4043	2955 (84,1)	E	59	2,0	2896	1530	52,8	872	30,1	114	3,9	210	7,3
				Z	58	2,0	2897	1367	47,2	851	29,4	240	8,3	201	6,9
	Briefwahl		517	E	4	0,8	513	247	48,1	161	31,4	33	6,4	40	7,8
				Z	3	0,6	514	228	44,4	140	27,2	47	9,1	58	11,3
	Zusammen	4043	3472 85,9	E	63	1,8	3409	1777	52,1	1033	30,3	147	4,3	250	7,3
				Z	61	1,8	3411	1595	46,8	991	29,1	287	8,4	259	7,6
326052	St. Georgen im Schwarzwald, Stadt														
	Ohne Briefwahl	9907	7053 (81,7)	E	133	1,9	6920	2698	39,0	2783	40,2	370	5,3	604	8,7
				Z	114	1,6	6939	2348	33,8	2749	39,6	649	9,4	591	8,5
	Briefwahl		1163	E	12	1,0	1151	451	39,2	460	40,0	64	5,6	93	8,1
				Z	7	0,6	1156	385	33,3	430	37,2	134	11,6	100	8,7
	Zusammen	9907	8216 82,9	E	145	1,8	8071	3149	39,0	3243	40,2	434	5,4	697	8,6
				Z	121	1,5	8095	2733	33,8	3179	39,3	783	9,7	691	8,5

Stadt- und Landkreisen Baden-Württembergs

wurden abgegeben für																				Schlüssel
DVU		GRAUE		REP		Pro DM		Tierschutz		NPD		ödp		PBC		Sonstige Parteien		Einzelbewerber		
Anz.	%	Anz.	%	Anz.	%	Anz.	%	Anz.	%	Anz.	%	Anz.	%	Anz.	%	Anz.	%	Anz.	%	
																				326
13	0,3	17	0,4	104	2,3									23	0,5					326017
		14	0,3	119	2,6	34	0,7	16	0,3	6	0,1	17	0,4	12	0,3	25	0,5	12	0,3	
1	0,1	4	0,5	13	1,7							2	0,3	5	0,6			4	0,5	
		5	0,6	13	1,7	6	0,8	3	0,4			4	0,5	5	0,6					
14	0,3	21	0,4	117	2,2							19	0,4	28	0,5					
		19	0,4	132	2,5	40	0,7	19	0,4	6	0,1	16	0,3	30	0,6			16	0,3	
6	0,8	2	0,3	16	2,1							4	0,5							326020
		3	0,4	20	2,6	5	0,7	3	0,4			2	0,3					1	0,1	
2	2,2	1	1,1	2	2,2							1	1,1					1	1,1	
		5	5,6	5	5,6			2	2,2			1	1,1							
8	0,9	3	0,4	18	2,1							5	0,6					2	0,2	
		3	0,4	25	2,9	5	0,6	5	0,6			3	0,4							
23	0,6	16	0,4	120	3,4							19	0,5	10	0,3					326027
		7	0,2	110	3,1	30	0,8	8	0,2	4	0,1	15	0,4	6	0,2			26	0,7	
2	0,4	3	0,6	24	4,9							1	0,2	4	0,8			6	1,2	
		1	0,2	25	5,1	1	0,2	5	1,0			1	0,2	1	0,2					
25	0,6	19	0,5	144	3,5							20	0,5	14	0,3			32	0,8	
		8	0,2	135	3,3	31	0,8	13	0,3	4	0,1	16	0,4	7	0,2					
23	0,8	16	0,5	93	3,1							21	0,7	52	1,7					326031
		20	0,7	90	3,0	25	0,8	10	0,3	9	0,3	17	0,6	39	1,3			24	0,8	
4	0,7	5	0,9	6	1,1							5	0,9	14	2,5			4	0,7	
		2	0,4	6	1,1	1	0,2	1	0,2			4	0,7	12	2,1					
27	0,8	21	0,6	99	2,8							26	0,7	66	1,8			28	0,8	
		22	0,6	96	2,7	26	0,7	11	0,3	9	0,3	21	0,6	51	1,4					
14	0,8	17	1,0	59	3,3							4	0,2	12	0,7					326037
		8	0,5	52	2,9	12	0,7	11	0,6	4	0,2	3	0,2	12	0,7			11	0,6	
1	0,4	4	1,6	5	2,0									4	1,6			1	0,4	
		3	1,2	3	1,2	3	1,2	3	1,2			1	0,4	3	1,2					
15	0,7	21	1,0	64	3,2							4	0,2	16	0,8			12	0,6	
		11	0,5	55	2,7	15	0,7	14	0,7	4	0,2	4	0,2	15	0,7					
19	0,7	6	0,2	101	3,5							17	0,6	18	0,6					326041
		7	0,2	94	3,2	25	0,9	13	0,4	5	0,2	9	0,3	14	0,5			11	0,4	
3	0,6	2	0,4	18	3,5							5	1,0	3	0,6			3	0,6	
		4	0,8	16	3,1	5	1,0	2	0,4			1	0,2	3	0,6					
22	0,6	8	0,2	119	3,5							22	0,6	21	0,6					
		11	0,3	110	3,2	30	0,9	15	0,4	5	0,1	10	0,3	17	0,5			14	0,4	
35	0,5	32	0,5	191	2,8							24	0,3	135	2,0					326052
		18	0,3	180	2,6	70	1,0	23	0,3	18	0,3	14	0,2	123	1,8			37	0,5	
10	0,9	13	1,1	33	2,9							5	0,4	24	2,1			8	0,7	
		6	0,5	29	2,5	11	1,0	8	0,7	3	0,3	4	0,3	20	1,7					
45	0,6	45	0,6	224	2,8							29	0,4	159	2,0			45	0,6	
		24	0,3	209	2,6	81	1,0	31	0,4	21	0,3	18	0,2	143	1,8					

Stadtkreis / Landkreis Gemeinde	Wahl- berech- tigte	Wäh- ler	Wahl- betei- ligung	Erst-/ Zweit- stim- men	Un- gültige Stimmen		Gültige Stimmen	V o n d e n g ü l t i g e n S t i m m e n									
					CDU	SPD		FDP/DVP	GRÜNE	PDS							
Schlüssel	Name	Anz.	%	E/Z	Anz.	%	Anz.	%	Anz.	%	Anz.	%	Anz.	%			
326	Noch: Landkreis Schwarzwald-Baar-Kreis																
326054	Schönwald im Schwarzwald Ohne Briefwahl	1920	1312 (81,4)	E Z	18 21	1,4 1,6	1294 1291	709 638	54,8 49,4	391 393	30,2 30,4	62 108	4,8 8,4	73 63	5,6 4,9	12 10	0,9 0,8
	Briefwahl		295	E Z	5 2	1,7 0,7	290 293	157 136	54,1 46,4	91 87	31,4 29,7	8 28	2,8 9,6	22 22	7,6 7,5		1 0,3
	Zusammen	1920	1607 83,7	E Z	23 23	1,4 1,4	1584 1584	866 774	54,7 48,9	482 480	30,4 30,3	70 136	4,4 8,6	95 85	6,0 5,4	12 11	0,8 0,7
326055	Schonach im Schwarzwald Ohne Briefwahl	3312	2482 (84,9)	E Z	51 48	2,1 1,9	2431 2434	1353 1194	55,7 49,1	666 682	27,4 28,0	97 185	4,0 7,6	161 166	6,6 6,8	28 22	1,2 0,9
	Briefwahl		381	E Z	7 3	1,8 0,8	374 378	210 190	56,1 50,3	85 81	22,7 21,4	22 40	5,9 10,6	29 34	7,8 9,0	7 6	1,9 1,6
	Zusammen	3312	2863 86,4	E Z	58 51	2,0 1,8	2805 2812	1563 1384	55,7 49,2	751 763	26,8 27,1	119 225	4,2 8,0	190 200	6,8 7,1	35 28	1,2 1,0
326060	Triberg im Schwarzwald, Stadt Ohne Briefwahl	4026	2729 (78,3)	E Z	66 63	2,4 2,3	2663 2666	1313 1172	49,3 44,0	924 933	34,7 35,0	118 206	4,4 7,7	148 157	5,6 5,9	30 34	1,1 1,3
	Briefwahl		517	E Z	7 4	1,4 0,8	510 513	281 246	55,1 48,0	130 130	25,5 25,3	32 67	6,3 13,1	38 36	7,5 7,0	4 5	0,8 1,0
	Zusammen	4026	3246 80,6	E Z	73 67	2,2 2,1	3173 3179	1594 1418	50,2 44,6	1054 1063	33,2 33,4	150 273	4,7 8,6	186 193	5,9 6,1	34 39	1,1 1,2
326061	Tuningen Ohne Briefwahl	1878	1344 (81,0)	E Z	14 13	1,0 1,0	1330 1331	579 473	43,5 35,5	506 478	38,0 35,9	65 123	4,9 9,2	69 98	5,2 7,4	17 28	1,3 2,1
	Briefwahl		210	E Z	2 3	1,0 1,4	208 207	102 79	49,0 38,2	72 70	34,6 33,8	8 27	3,8 13,0	11 16	5,3 7,7	1 1	0,5 0,5
	Zusammen	1878	1554 82,7	E Z	16 16	1,0 1,0	1538 1538	681 552	44,3 35,9	578 548	37,6 35,6	73 150	4,7 9,8	80 114	5,2 7,4	18 29	1,2 1,9
326065	Unterkirnach Ohne Briefwahl	1760	1219 (81,0)	E Z	21 19	1,7 1,6	1198 1200	627 567	52,3 47,3	361 342	30,1 28,5	59 107	4,9 8,9	87 95	7,3 7,9	15 20	1,3 1,7
	Briefwahl		246	E Z	1 0	0,4 0,0	245 246	117 105	47,8 42,7	70 58	28,6 23,6	20 38	8,2 15,4	22 24	9,0 9,8	4 2	1,6 0,8
	Zusammen	1760	1465 83,2	E Z	22 19	1,5 1,3	1443 1446	744 672	51,6 46,5	431 400	29,9 27,7	79 145	5,5 10,0	109 119	7,6 8,2	19 22	1,3 1,5
326074	Villingen-Schwenningen, Stadt Ohne Briefwahl	56318	39133 (79,7)	E Z	724 594	1,9 1,5	38409 38539	16921 15123	44,1 39,2	15299 14755	39,8 38,3	1370 2900	3,6 7,5	2335 2579	6,1 6,7	443 482	1,2 1,3
	Briefwahl		6764	E Z	58 40	0,9 0,6	6706 6724	3042 2697	45,4 40,1	2398 2162	35,8 32,2	323 700	4,8 10,4	571 661	8,5 9,8	56 90	0,8 1,3
	Zusammen	56318	45897 81,5	E Z	782 634	1,7 1,4	45115 45263	19963 17820	44,2 39,4	17697 16917	39,2 37,4	1693 3600	3,8 8,0	2906 3240	6,4 7,2	499 572	1,1 1,3
326068	Vöhrenbach, Stadt Ohne Briefwahl	2848	1979 (77,7)	E Z	48 38	2,4 1,9	1931 1941	809 712	41,9 36,7	843 793	43,7 40,9	65 147	3,4 7,6	108 144	5,6 7,4	14 6	0,7 0,3
	Briefwahl		293	E Z	2 1	0,7 0,3	291 292	131 113	45,0 38,7	127 119	43,6 40,8	7 22	2,4 7,5	18 20	6,2 6,8		4 1,4
	Zusammen	2848	2272 79,8	E Z	50 39	2,2 1,7	2222 2233	940 825	42,3 36,9	970 912	43,7 40,8	72 169	3,2 7,6	126 164	5,7 7,3	14 10	0,6 0,4

Stadt- und Landkreisen Baden-Württembergs

wurden abgegeben für																				Schlüssel
DVU		GRAUE		REP		Pro DM		Tier-schutz		NPD		ödp		PBC		Sonstige Parteien		Einzel-bewerber		
Anz.	%	Anz.	%	Anz.	%	Anz.	%	Anz.	%	Anz.	%	Anz.	%	Anz.	%	Anz.	%	Anz.	%	
																				326
7	0,5	5	0,4	33	2,6			19	1,5	5	0,4	2	0,2	5	0,4	4	0,3			326054
		3	0,2	31	2,4					3	0,2			3	0,2	5	0,4	4	0,3	
2	0,7	2	0,7	8	2,8			5	1,7	3	1,0			1	0,3	1	0,3			
		2	0,7	5	1,7													2	0,7	
9	0,6	7	0,4	41	2,6			24	1,5	8	0,5	2	0,1	6	0,4	5	0,3			
		5	0,3	36	2,3									3	0,2	5	0,3	6	0,4	
16	0,7	10	0,4	83	3,4			15	0,6	9	0,4	6	0,2	13	0,5	20	0,8			326055
		7	0,3	84	3,5									9	0,4	13	0,5	26	1,1	
3	0,8			12	3,2			3	0,8	1	0,3			8	2,1	1	0,3			
				17	4,5									1	0,3			2	0,5	
19	0,7	10	0,4	95	3,4			18	0,6	10	0,4	6	0,2	21	0,7	21	0,7			
		7	0,2	101	3,6									10	0,4	13	0,5	28	1,0	
18	0,7	22	0,8	90	3,4			26	1,0	13	0,5	9	0,3	11	0,4	7	0,3			326060
		11	0,4	65	2,4									3	0,1	7	0,3	12	0,5	
1	0,2	3	0,6	17	3,3					2	0,4	1	0,2	4	0,8	1	0,2			
		2	0,4	16	3,1									1	0,2			6	1,2	
19	0,6	25	0,8	107	3,4			26	0,8	15	0,5	10	0,3	15	0,5	8	0,3			
		13	0,4	81	2,5									4	0,1	7	0,2	18	0,6	
13	1,0	14	1,1	59	4,4			20	1,5	3	0,2	6	0,5	3	0,2	18	1,4			326061
		11	0,8	49	3,7									3	0,2	18	1,4	8	0,6	
		1	0,5	7	3,4			2	1,0					1	0,5	5	2,4			
				8	3,9											4	1,9			
13	0,8	15	1,0	66	4,3			22	1,4	3	0,2	6	0,4	4	0,3	23	1,5			
		11	0,7	57	3,7									3	0,2	22	1,4	8	0,5	
6	0,5	4	0,3	26	2,2			8	0,7	3	0,3	1	0,1	12	1,0	7	0,6			326065
		1	0,1	26	2,2									6	0,5	7	0,6	11	0,9	
1	0,4	1	0,4	9	3,7			3	1,2	6	2,4			2	0,8					
		1	0,4	6	2,4											1	0,4	1	0,4	
7	0,5	5	0,3	35	2,4			11	0,8	9	0,6	1	0,1	14	1,0	7	0,5			
		2	0,1	32	2,2									6	0,4	8	0,6	12	0,8	
237	0,6	242	0,6	1343	3,5			356	0,9	132	0,3	86	0,2	249	0,6	207	0,5			326074
		162	0,4	1232	3,2									110	0,3	199	0,5	186	0,5	
21	0,3	66	1,0	139	2,1			70	1,0	20	0,3	16	0,2	56	0,8	55	0,8			
		54	0,8	125	1,9									25	0,4	43	0,6	40	0,6	
258	0,6	308	0,7	1482	3,3			426	0,9	152	0,3	102	0,2	305	0,7	262	0,6			
		216	0,5	1357	3,0									135	0,3	242	0,5	226	0,5	
9	0,5	7	0,4	68	3,5			21	1,1	5	0,3	2	0,1	12	0,6	5	0,3			326068
		7	0,4	74	3,8									5	0,3	5	0,3	11	0,6	
1	0,3	1	0,3	5	1,7					3	1,0			1	0,3	1	0,3			
				4	1,4											2	0,7	4	1,4	
10	0,4	8	0,4	73	3,3			21	0,9	8	0,4	2	0,1	13	0,6	6	0,3			
		7	0,3	78	3,5									5	0,2	7	0,3	15	0,7	

Stadtkreis / Landkreis Gemeinde	Wahl- berech- tigte	Wäh- ler	Wahl- betei- ligung	Erst-/ Zweit- stim- men	Un- gültige Stimmen		Gültige Stimmen	V o n d e n g ü l t i g e n S t i m m e n									
					CDU	SPD		FDP/DVP	GRÜNE	PDS							
Schlüssel	Name	Anz.	%	E/Z	Anz.	%	Anz.	%	Anz.	%	Anz.	%	Anz.	%	Anz.	%	
326	Landkreis Schwarzwald-Baar-Kreis insgesamt																
	Ohne Briefwahl	147356	103520 (80,3)	E	1932	1,9	101588	45478	44,8	37667	37,1	5283	5,2	6806	6,7	1150	1,1
				Z	1698	1,6	101822	40826	40,1	37029	36,4	8343	8,2	7270	7,1	1212	1,2
	Briefwahl		17496	E	155	0,9	17341	7902	45,6	5817	33,5	1071	6,2	1517	8,7	138	0,8
				Z	98	0,6	17398	7078	40,7	5368	30,9	1900	10,9	1684	9,7	190	1,1
	Zusammen	147356	121016 82,1	E	2087	1,7	118929	53380	44,9	43484	36,6	6354	5,3	8323	7,0	1288	1,1
				Z	1796	1,5	119220	47904	40,2	42397	35,6	10243	8,6	8954	7,5	1402	1,2
327	Landkreis Tuttlingen																
327002	Aldingen																
	Ohne Briefwahl	4920	3625 (81,9)	E	100	2,8	3525	1658	47,0	1220	34,6	237	6,7	158	4,5	46	1,3
				Z	90	2,5	3535	1582	44,8	1203	34,0	254	7,2	179	5,1	47	1,3
	Briefwahl		467	E	7	1,5	460	196	42,6	141	30,7	60	13,0	30	6,5	2	0,4
				Z	0	0,0	467	198	42,4	136	29,1	45	9,6	45	9,6	4	0,9
	Zusammen	4920	4092 83,2	E	107	2,6	3985	1854	46,5	1361	34,2	297	7,5	188	4,7	48	1,2
				Z	90	2,2	4002	1780	44,5	1339	33,5	299	7,5	224	5,6	51	1,3
327004	Bärenthal																
	Ohne Briefwahl	366	299 (89,8)	E	6	2,0	293	148	50,5	80	27,3	11	3,8	23	7,8	4	1,4
				Z	11	3,7	288	132	45,8	74	25,7	21	7,3	21	7,3	3	1,0
327005	Balgheim																
	Ohne Briefwahl	662	511 (85,4)	E	14	2,7	497	235	47,3	155	31,2	36	7,2	27	5,4	8	1,6
				Z	19	3,7	492	217	44,1	151	30,7	45	9,1	33	6,7	8	1,6
327006	Böttingen																
	Ohne Briefwahl	1022	780 (81,6)	E	30	3,8	750	477	63,6	151	20,1	57	7,6	21	2,8	3	0,4
				Z	27	3,5	753	462	61,4	140	18,6	49	6,5	33	4,4	6	0,8
327007	Bubsheim																
	Ohne Briefwahl	684	550 (84,1)	E	11	2,0	539	394	73,1	91	16,9	25	4,6	14	2,6	2	0,4
				Z	13	2,4	537	376	70,0	84	15,6	32	6,0	20	3,7	3	0,6
327008	Buchheim																
	Ohne Briefwahl	482	403 (87,0)	E	8	2,0	395	235	59,5	100	25,3	22	5,6	8	2,0	3	0,8
				Z	12	3,0	391	216	55,2	105	26,9	28	7,2	11	2,8	3	0,8
327009	Deilingen																
	Ohne Briefwahl	1177	933 (87,4)	E	19	2,0	914	572	62,6	202	22,1	48	5,3	30	3,3	12	1,3
				Z	20	2,1	913	538	58,9	196	21,5	64	7,0	31	3,4	12	1,3
	Briefwahl		107	E	0	0,0	107	60	56,1	32	29,9	3	2,8	2	1,9	1	0,9
				Z	0	0,0	107	51	47,7	33	30,8	7	6,5	2	1,9	1	0,9
	Zusammen	1177	1040 88,4	E	19	1,8	1021	632	61,9	234	22,9	51	5,0	32	3,1	13	1,3
				Z	20	1,9	1020	589	57,7	229	22,5	71	7,0	33	3,2	13	1,3
327010	Denkingen																
	Ohne Briefwahl	1688	1283 (83,0)	E	33	2,6	1250	634	50,7	361	28,9	74	5,9	88	7,0	16	1,3
				Z	34	2,7	1249	599	48,0	344	27,5	92	7,4	94	7,5	15	1,2
	Briefwahl		136	E	4	2,9	132	64	48,5	31	23,5	7	5,3	12	9,1	3	2,3
				Z	2	1,5	134	58	43,3	29	21,6	12	9,0	18	13,4	3	2,2
	Zusammen	1688	1419 84,1	E	37	2,6	1382	698	50,5	392	28,4	81	5,9	100	7,2	19	1,4
				Z	36	2,5	1383	657	47,5	373	27,0	104	7,5	112	8,1	18	1,3
327011	Dürbheim																
	Ohne Briefwahl	1122	828 (81,8)	E	25	3,0	803	443	55,2	202	25,2	57	7,1	41	5,1	15	1,9
				Z	21	2,5	807	423	52,4	196	24,3	60	7,4	51	6,3	12	1,5
	Briefwahl		106	E	2	1,9	104	50	48,1	26	25,0	8	7,7	11	10,6		
				Z	1	0,9	105	56	53,3	28	26,7	5	4,8	7	6,7	1	1,0
	Zusammen	1122	934 83,2	E	27	2,9	907	493	54,4	228	25,1	65	7,2	52	5,7	15	1,7
				Z	22	2,4	912	479	52,5	224	24,6	65	7,1	58	6,4	13	1,4
327012	Durchhausen																
	Ohne Briefwahl	646	489 (82,9)	E	17	3,5	472	216	45,8	142	30,1	53	11,2	29	6,1	6	1,3
				Z	14	2,9	475	203	42,7	137	28,8	37	7,8	41	8,6	12	2,5

Stadt- und Landkreisen Baden-Württembergs

wurden abgegeben für																				Schlüssel
DVU		GRAUE		REP		Pro DM		Tier-schutz		NPD		ödp		PBC		Sonstige Parteien		Einzel-bewerber		
Anz.	%	Anz.	%	Anz.	%	Anz.	%	Anz.	%	Anz.	%	Anz.	%	Anz.	%	Anz.	%	Anz.	%	
595	0,6	560 376	0,6 0,4	3435 3235	3,4 3,2	915	0,9	356	0,3	217	0,2	546 293	0,5 0,3	663 610	0,7 0,6	545	0,5			326
66	0,4	152 112	0,9 0,6	466 427	2,7 2,5	155	0,9	89	0,5	30	0,2	132 66	0,8 0,4	146 119	0,8 0,7	114	0,7			
661	0,6	712 488	0,6 0,4	3901 3662	3,3 3,1	1070	0,9	445	0,4	247	0,2	678 359	0,6 0,3	809 729	0,7 0,6	659	0,6			327
18	0,5	19 9	0,5 0,3	109 119	3,1 3,4	29	0,8	14	0,4	9	0,3	17 12	0,5 0,3	37 36	1,0 1,0	24 24	0,7 0,7			327002
3	0,6	3	0,7	10 13	2,2 2,8	6	1,3	4	0,9			3	0,7	9 7	2,0 1,5	6 6	1,3 1,3			
21	0,5	22 9	0,6 0,2	119 132	3,0 3,3	35	0,9	18	0,4	9	0,2	20 12	0,5 0,3	46 43	1,2 1,1	30 30	0,8 0,7			
1	0,3	1 1	0,3 0,3	25 28	8,5 9,7	3	1,0									1 4	0,3 1,4			327004
		2 1	0,4 0,2	19 16	3,8 3,3	3	0,6	6	1,2			7 4	1,4 0,8	3 3	0,6 0,6	5 5	1,0 1,0			327005
10	1,3	1	0,1	30 27	4,0 3,6	5	0,7	8	1,1	4	0,5	3 3	0,4 0,4	2 3	0,3 0,4	5 3	0,7 0,4			327006
1	0,2	4	0,7	5 6	0,9 1,1	8	1,5					2 2	0,4 0,4			2 5	0,4 0,9			327007
2	0,5	3	0,8	19 19	4,8 4,9					2	0,5	4 3	1,0 0,8			1 2	0,3 0,5			327008
10	1,1	7 9	0,8 1,0	26 24	2,8 2,6	6	0,7	3	0,3	1	0,1	4 3	0,4 0,3	1 2	0,1 0,2	12 14	1,3 1,5			327009
		2 5	1,9 4,7	4 6	3,7 5,6			1	0,9					2 1	1,9 0,9	1	0,9			
10	1,0	9 14	0,9 1,4	30 30	2,9 2,9	6	0,6	4	0,4	1	0,1	4 3	0,4 0,3	3 3	0,3 0,3	13 14	1,3 1,4			
4	0,3	6 7	0,5 0,6	51 55	4,1 4,4	14	1,1	3	0,2	2	0,2	5 1	0,4 0,1	3 5	0,2 0,4	12 14	1,0 1,1			327010
1	0,7	5 3	3,8 2,2	4 2	3,0 1,5	1	0,7	1	0,7			4 5	3,0 3,7	2	1,5	1	0,7			
5	0,4	11 10	0,8 0,7	55 57	4,0 4,1	15	1,1	4	0,3	2	0,1	9 6	0,7 0,4	5 5	0,4 0,4	12 15	0,9 1,1			
2	0,2	2 4	0,2 0,5	31 34	3,9 4,2	7	0,9	4	0,5	2	0,2	4 2	0,5 0,2	5 3	0,6 0,4	3 7	0,4 0,9			327011
		1 1	1,0 1,0	3	2,9	1	1,0					2 1	1,9 1,0	4	3,8	2 2	1,9 1,9			
2	0,2	3 5	0,3 0,5	31 37	3,4 4,1	8	0,9	4	0,4	2	0,2	6 3	0,7 0,3	9 3	1,0 0,3	5 9	0,6 1,0			
12	2,5			23 24	4,9 5,1	2	0,4	1	0,2	1	0,2	1 1	0,2 0,2	2 2	0,4 0,4	2 2	0,4 0,4			327012

Stadtkreis / Landkreis Gemeinde	Wahl- berech- tigte	Wähler	Wahl- betei- ligung	Erst-/ Zweit- stim- men	Un- gültige Stimmen		Gültige Stimmen	V o n d e n g ü l t i g e n S t i m m e n									
					CDU	SPD		FDP/DVP	GRÜNE		PDS						
Schlüssel	Name	Anz.	%	E/Z	Anz.	%	Anz.	%	Anz.	%	Anz.	%	Anz.	%	Anz.	%	
327	Noch: Landkreis Tuttlingen																
327013	Egesheim Ohne Briefwahl	419	340 (84,6)	E Z	10 13	2,9 3,8	330 327	236 218	71,5 66,7	50 36	15,2 11,0	9 25	2,7 7,6	3 6	0,9 1,8	5 5	1,5 1,5
327057	Emmingen-Liptingen Ohne Briefwahl	3095	2263 (81,4)	E Z	56 58	2,5 2,6	2207 2205	930 839	42,1 38,0	801 782	36,3 35,5	191 234	8,7 10,6	109 116	4,9 5,3	28 28	1,3 1,3
	Briefwahl		301	E Z	5 4	1,7 1,3	296 297	131 107	44,3 36,0	106 95	35,8 32,0	19 45	6,4 15,2	26 33	8,8 11,1	2 2	0,7 0,7
	Zusammen	3095	2564 82,8	E Z	61 62	2,4 2,4	2503 2502	1061 946	42,4 37,8	907 877	36,2 35,1	210 279	8,4 11,2	135 149	5,4 6,0	30 30	1,2 1,2
327016	Fridingen an der Donau, Stadt Ohne Briefwahl	2355	1743 (85,9)	E Z	48 44	2,8 2,5	1695 1699	666 629	39,3 37,0	703 654	41,5 38,5	87 116	5,1 6,8	121 142	7,1 8,4	18 18	1,1 1,1
	Briefwahl		311	E Z	3 3	1,0 1,0	308 308	128 111	41,6 36,0	117 90	38,0 29,2	16 36	5,2 11,7	30 48	9,7 15,6		0,6
	Zusammen	2355	2054 87,2	E Z	51 47	2,5 2,3	2003 2007	794 740	39,6 36,9	820 744	40,9 37,1	103 152	5,1 7,6	151 190	7,5 9,5	18 20	0,9 1,0
327017	Frittlingen Ohne Briefwahl	1339	1067 (87,5)	E Z	18 20	1,7 1,9	1049 1047	575 541	54,8 51,7	289 253	27,6 24,2	70 93	6,7 8,9	54 85	5,1 8,1	10 9	1,0 0,9
	Briefwahl		113	E Z	4 2	3,5 1,8	109 111	57 42	52,3 37,8	31 41	28,4 36,9	7 15	6,4 13,5	13 9	11,9 8,1	1 1	0,9 0,9
	Zusammen	1339	1180 88,1	E Z	22 22	1,9 1,9	1158 1158	632 583	54,6 50,3	320 294	27,6 25,4	77 108	6,6 9,3	67 94	5,8 8,1	11 10	0,9 0,9
327018	Geisingen, Stadt Ohne Briefwahl	4290	3049 (78,9)	E Z	62 60	2,0 2,0	2987 2989	1561 1404	52,3 47,0	978 970	32,7 32,5	188 274	6,3 9,2	97 130	3,2 4,3	28 30	0,9 1,0
	Briefwahl		409	E Z	2 2	0,5 0,5	407 407	186 164	45,7 40,3	139 134	34,2 32,9	26 42	6,4 10,3	30 33	7,4 8,1	5 3	1,2 0,7
	Zusammen	4290	3458 80,6	E Z	64 62	1,9 1,8	3394 3396	1747 1568	51,5 46,2	1117 1104	32,9 32,5	214 316	6,3 9,3	127 163	3,7 4,8	33 33	1,0 1,0
327019	Gosheim Ohne Briefwahl	2540	1912 (83,8)	E Z	60 47	3,1 2,5	1852 1865	1180 1113	63,7 59,7	444 423	24,0 22,7	79 122	4,3 6,5	51 73	2,8 3,9	12 13	0,6 0,7
	Briefwahl		245	E Z	1 0	0,4 0,0	244 245	159 144	65,2 58,8	49 39	20,1 15,9	15 16	6,1 6,5	10 18	4,1 7,3	3 3	1,2 1,2
	Zusammen	2540	2157 84,9	E Z	61 47	2,8 2,2	2096 2110	1339 1257	63,9 59,6	493 462	23,5 21,9	94 138	4,5 6,5	61 91	2,9 4,3	15 16	0,7 0,6
327020	Gunningen Ohne Briefwahl	501	380 (85,2)	E Z	12 11	3,2 2,9	368 369	167 171	45,4 46,3	91 94	24,7 25,5	70 56	19,0 15,2	20 23	5,4 6,2	3 3	0,8 0,8
327023	Hausen ob Verena Ohne Briefwahl	519	413 (84,4)	E Z	20 21	4,8 5,1	393 392	121 115	30,8 29,3	179 177	45,5 45,2	37 44	9,4 11,2	27 24	6,9 6,1	5 3	1,3 0,8
327025	Immendingen Ohne Briefwahl	4035	2885 (80,2)	E Z	82 71	2,8 2,5	2803 2814	1222 1152	43,6 40,9	1106 1051	39,5 37,3	136 174	4,9 6,2	150 164	5,4 5,8	27 35	1,0 1,2
	Briefwahl		414	E Z	6 3	1,4 0,7	408 411	206 200	50,5 48,7	125 120	30,6 29,2	24 28	5,9 6,8	28 35	6,9 8,5	4 4	1,0 1,0
	Zusammen	4035	3299 81,8	E Z	88 74	2,7 2,2	3211 3225	1428 1352	44,5 41,9	1231 1171	38,3 36,3	160 202	5,0 6,3	178 199	5,5 6,2	31 39	1,0 1,2
327027	Irndorf Ohne Briefwahl	552	441 (89,4)	E Z	18 17	4,1 3,9	423 424	240 227	56,7 53,5	106 97	25,1 22,9	31 35	7,3 8,3	16 22	3,8 5,2	4 5	0,9 1,2

Stadtkreis / Landkreis Gemeinde	Wahl- berech- tigte	Wäh- ler	Wahl- betei- ligung	Erst-/ Zweit- stim- men	Un- gültige Stimmen		Gültige Stimmen	V o n d e n g ü l t i g e n S t i m m e n									
					CDU	SPD		FDP/DVP	GRÜNE	PDS							
Schlüssel	Name	Anz.	%	E/Z	Anz.	%	Anz.	%	Anz.	%	Anz.	%	Anz.	%			
327	Noch: Landkreis Tuttlingen																
327029	Königsheim Ohne Briefwahl	389	316 (89,3)	E Z	20 14	6,3 4,4	296 302	189 196	63,9 64,9	60 59	20,3 19,5	13 11	4,4 3,6	9 8	3,0 2,6	4 3	1,4 1,0
327030	Kolbingen Ohne Briefwahl	902	664 (85,7)	E Z	30 27	4,5 4,1	634 637	337 328	53,2 51,5	193 168	30,4 26,4	46 65	7,3 10,2	25 33	3,9 5,2	3 5	0,5 0,8
327033	Mahlstetten Ohne Briefwahl	581	474 (88,8)	E Z	15 18	3,2 3,8	459 456	256 236	55,8 51,8	128 128	27,9 28,1	19 18	4,1 3,9	27 30	5,9 6,6	7 6	1,5 1,3
327036	Mühlheim an der Donau, Stadt Ohne Briefwahl	2762	2086 (85,9)	E Z	41 34	2,0 1,6	2045 2052	834 774	40,8 37,7	897 836	43,9 40,7	95 140	4,6 6,8	109 142	5,3 6,9	24 25	1,2 1,2
	Briefwahl		327	E Z	3 1	0,9 0,3	324 326	134 124	41,4 38,0	143 124	44,1 38,0	17 35	5,2 10,7	11 31	3,4 9,5	5 1	1,5 0,3
	Zusammen	2762	2413 87,4	E Z	44 35	1,8 1,5	2369 2378	968 898	40,9 37,8	1040 960	43,9 40,4	112 175	4,7 7,4	120 173	5,1 7,3	29 26	1,2 1,1
327038	Neuhausen ob Eck Ohne Briefwahl	2562	1964 (82,5)	E Z	25 18	1,3 0,9	1939 1946	858 812	44,2 41,7	722 688	37,2 35,4	136 160	7,0 8,2	81 97	4,2 5,0	19 24	1,0 1,2
	Briefwahl		174	E Z	0 0	0,0 0,0	174 174	75 66	43,1 37,9	68 65	39,1 37,4	13 20	7,5 11,5	10 10	5,7 5,7	1 4	0,6 2,3
	Zusammen	2562	2138 83,5	E Z	25 18	1,2 0,8	2113 2120	933 878	44,2 41,4	790 753	37,4 35,5	149 180	7,1 8,5	91 107	4,3 5,0	20 28	0,9 1,3
327040	Reichenbach am Heuberg Ohne Briefwahl	319	252 (84,0)	E Z	10 8	4,0 3,2	242 244	124 124	51,2 50,8	71 72	29,3 29,5	8 11	3,3 4,5	9 10	3,7 4,1	7 5	2,9 2,0
327041	Renquishausen Ohne Briefwahl	530	349 (84,9)	E Z	10 11	2,9 3,2	339 338	175 157	51,6 46,4	90 84	26,5 24,9	25 36	7,4 10,7	19 22	5,6 6,5	4 3	1,2 0,9
327056	Rietheim-Weilheim Ohne Briefwahl	1838	1395 (83,7)	E Z	27 22	1,9 1,6	1368 1373	606 547	44,3 39,8	511 512	37,4 37,3	96 131	7,0 9,5	62 69	4,5 5,0	23 22	1,7 1,6
	Briefwahl		170	E Z	3 0	1,8 0,0	167 170	83 70	49,7 41,2	52 47	31,1 27,6	12 21	7,2 12,4	9 13	5,4 7,6	2 2	1,2 1,2
	Zusammen	1838	1565 85,1	E Z	30 22	1,9 1,4	1535 1543	689 617	44,9 40,0	563 559	36,7 36,2	108 152	7,0 9,9	71 82	4,6 5,3	25 24	1,6 1,6
327055	Seitingen-Oberflacht Ohne Briefwahl	1619	1213 (84,0)	E Z	30 43	2,5 3,5	1183 1170	600 544	50,7 46,5	377 354	31,9 30,3	80 104	6,8 8,9	75 92	6,3 7,9	14 10	1,2 0,9
	Briefwahl		168	E Z	1 1	0,6 0,6	167 167	68 79	40,7 47,3	57 52	34,1 31,1	20 8	12,0 4,8	13 12	7,8 7,2		
	Zusammen	1619	1381 85,3	E Z	31 44	2,2 3,2	1350 1337	668 623	49,5 46,6	434 406	32,1 30,4	100 112	7,4 8,4	88 104	6,5 7,8	14 10	1,0 0,7
327046	Spaichingen, Stadt Ohne Briefwahl	8475	6065 (81,9)	E Z	143 140	2,4 2,3	5922 5925	3139 2910	53,0 49,1	1784 1759	30,1 29,7	318 463	5,4 7,8	371 398	6,3 6,7	49 56	0,8 0,9
	Briefwahl		1033	E Z	6 3	0,6 0,3	1027 1030	541 494	52,7 48,0	279 255	27,2 24,8	62 100	6,0 9,7	70 79	6,8 7,7	4 7	0,4 0,7
	Zusammen	8475	7098 83,8	E Z	149 143	2,1 2,0	6949 6955	3680 3404	53,0 48,9	2063 2014	29,7 29,0	380 563	5,5 8,1	441 477	6,3 6,9	53 63	0,8 0,9
327048	Talheim Ohne Briefwahl	887	647 (80,9)	E Z	15 17	2,3 2,6	632 630	243 244	38,4 38,7	261 241	41,3 38,3	66 59	10,4 9,4	33 40	5,2 6,3	6 7	0,9 1,1

Stadt- und Landkreisen Baden-Württembergs

w u r d e n a b g e g e b e n f ü r																				Schlüssel
DVU		GRAUE		REP		Pro DM		Tier- schutz		NPD		ödp		PBC		Sonstige Parteien		Einzel- bewerber		
Anz.	%	Anz.	%	Anz.	%	Anz.	%	Anz.	%	Anz.	%	Anz.	%	Anz.	%	Anz.	%	Anz.	%	
																				327
3	1,0	1	0,3	13	4,4			2	0,7	2	0,7			3	1,0	1	0,3	4	1,4	327029
				9	3,0									2	0,7			6	2,0	
4	0,6	4	0,6	19	3,0			2	0,3			1	0,2	3	0,5	1	0,2	4	0,6	327030
		4	0,6	17	2,7									4	0,6			5	0,8	
6	1,3	2	0,4	16	3,5			3	0,7	2	0,4	1	0,2	2	0,4	1	0,2	1	0,2	327033
				19	4,2									2	0,4	2	0,4	5	1,1	
15	0,7	4	0,2	55	2,7			20	1,0	7	0,3	4	0,2	13	0,6	4	0,2	10	0,5	327036
		2	0,1	50	2,4									9	0,4	8	0,4	20	1,0	
1	0,3	1	0,3	4	1,2							1	0,3	5	1,5	1	0,3	3	0,9	
				4	1,2									4	1,2			1	0,3	
16	0,7	5	0,2	59	2,5			20	0,8	7	0,3	5	0,2	18	0,8	5	0,2	13	0,5	
		2	0,1	54	2,3									13	0,5	8	0,3	21	0,9	
14	0,7	13	0,7	80	4,1			18	0,9	10	0,5	6	0,3	9	0,5	7	0,4	14	0,7	327038
		9	0,5	77	4,0									4	0,2	5	0,3	22	1,1	
		2	1,1	4	2,3									1	0,6			1	0,6	
		3	1,7	4	2,3									1	0,6					
14	0,7	15	0,7	84	4,0			18	0,8	10	0,5	6	0,3	10	0,5	7	0,3	14	0,7	
		12	0,6	81	3,8									5	0,2	5	0,2	23	1,1	
3	1,2	1	0,4	18	7,4			2	0,8	2	0,8					2	0,8	3	1,2	327040
				12	4,9													2	0,8	
5	1,5	3	0,9	11	3,2			9	2,7	2	0,6	1	0,3	5	1,5	2	0,6	5	1,5	327041
		1	0,3	10	3,0									2	0,6	1	0,3	5	1,5	
7	0,5	4	0,3	53	3,9			3	0,2	1	0,1	3	0,2	3	0,2	4	0,3	6	0,4	327056
		4	0,3	64	4,7									1	0,1	3	0,2	6	0,4	
		2	1,2	2	1,2									1	0,6	1	0,6	3	1,8	
		1	0,6	4	2,4					1	0,6			3	1,8	2	1,2	6	3,5	
7	0,5	6	0,4	55	3,6			3	0,2	2	0,1	3	0,2	4	0,3	5	0,3	9	0,6	
		5	0,3	68	4,4									4	0,3	5	0,3	12	0,8	
5	0,4	1	0,1	33	2,8			13	1,1	1	0,1	2	0,2	1	0,1	2	0,2	1	0,1	327055
				36	3,1									1	0,1	3	0,3	4	0,3	
2	1,2			5	3,0			1	0,6	1	0,6			2	1,2	1	0,6	1	0,6	
				7	4,2									1	0,6	1	0,6	3	1,8	
7	0,5	1	0,1	38	2,8			14	1,0	2	0,1	2	0,1	3	0,2	3	0,2	2	0,1	
				43	3,2									2	0,1	4	0,3	7	0,5	
43	0,7	30	0,5	152	2,6			43	0,7	14	0,2	9	0,2	33	0,6	14	0,2	32	0,5	327046
		17	0,3	140	2,4									20	0,3	13	0,2	40	0,7	
11	1,1	12	1,2	30	2,9			10	1,0					17	1,7	1	0,1	11	1,1	
		11	1,1	36	3,5									12	1,2	3	0,3	11	1,1	
54	0,8	42	0,6	182	2,6			53	0,8	14	0,2	10	0,1	50	0,7	15	0,2	43	0,6	
		28	0,4	176	2,5									32	0,5	16	0,2	51	0,7	
4	0,6			19	3,0			8	1,3	1	0,2			2	0,3	1	0,2	1	0,2	327048
				17	2,7									2	0,3	3	0,5	4	0,6	

Stadtkreis / Landkreis Gemeinde	Wahl- berech- tigte	Wäh- ler	Wahl- betei- ligung	Erst-/ Zweit- stim- men	Un- gültige Stimmen		Gültige Stimmen	V o n d e n g ü l t i g e n S t i m m e n									
					CDU	SPD		FDP/DVP		GRÜNE		PDS					
Schlüssel	Name	Anz.	%	E/Z	Anz.	%	Anz.	%	Anz.	%	Anz.	%	Anz.	%	Anz.	%	
327	Noch: Landkreis Tuttlingen																
327049	Trossingen, Stadt	10145	6972 (79,5)	E	172	2,5	6800	2690	39,6	1955	28,8	1366	20,1	392	5,8	75	1,1
	Ohne Briefwahl			Z	165	2,4	6807	2836	41,7	2191	32,2	808	11,9	434	6,4	71	1,0
	Briefwahl		1329	E	14	1,1	1315	433	32,9	372	28,3	312	23,7	114	8,7	3	0,2
				Z	12	0,9	1317	454	34,5	396	30,1	221	16,8	128	9,7	8	0,6
	Zusammen	10145	8301 81,8	E	186	2,2	8115	3123	38,5	2327	28,7	1678	20,7	506	6,2	78	1,0
				Z	177	2,1	8124	3290	40,5	2587	31,8	1029	12,7	562	6,9	79	1,0
327050	Tuttlingen, Stadt	23128	15872 (79,8)	E	326	2,1	15546	6536	42,0	6118	39,4	985	6,3	875	5,6	169	1,1
	Ohne Briefwahl			Z	290	1,8	15582	5926	38,0	5835	37,4	1434	9,2	1022	6,6	189	1,2
	Briefwahl		3116	E	22	0,7	3094	1425	46,1	1086	35,1	231	7,5	193	6,2	20	0,6
				Z	16	0,5	3100	1265	40,8	968	31,2	367	11,8	259	8,4	36	1,2
	Zusammen	23128	18988 82,1	E	348	1,8	18640	7961	42,7	7204	38,6	1216	6,5	1068	5,7	189	1,0
				Z	306	1,6	18682	7191	38,5	6803	36,4	1801	9,6	1281	6,9	225	1,2
327051	Wehingen	2254	1640 (81,2)	E	37	2,3	1603	810	50,5	526	32,8	66	4,1	52	3,2	26	1,6
	Ohne Briefwahl			Z	32	2,0	1608	765	47,6	505	31,4	85	5,3	60	3,7	23	1,4
	Briefwahl		222	E	1	0,5	221	113	51,1	72	32,6	16	7,2	5	2,3	1	0,5
				Z	2	0,9	220	96	43,6	66	30,0	28	12,7	10	4,5		
	Zusammen	2254	1862 82,6	E	38	2,0	1824	923	50,6	598	32,8	82	4,5	57	3,1	27	1,5
				Z	34	1,8	1828	861	47,1	571	31,2	113	6,2	70	3,8	23	1,3
327054	Wurmlingen	2829	2020 (84,5)	E	41	2,0	1979	829	41,9	800	40,4	123	6,2	92	4,6	20	1,0
	Ohne Briefwahl			Z	43	2,1	1977	785	39,7	756	38,2	156	7,9	123	6,2	13	0,7
	Briefwahl		422	E	5	1,2	417	197	47,2	139	33,3	22	5,3	33	7,9	2	0,5
				Z	6	1,4	416	171	41,1	125	30,0	46	11,1	39	9,4	4	1,0
	Zusammen	2829	2442 86,3	E	46	1,9	2396	1026	42,8	939	39,2	145	6,1	125	5,2	22	0,9
				Z	49	2,0	2393	956	39,9	881	36,8	202	8,4	162	6,8	17	0,7
327999	Nicht aufteilbare Briefwahl		803	E	14	1,7	789	418	53,0	209	26,5	59	7,5	47	6,0	3	0,4
				Z	7	0,9	796	379	47,6	207	26,0	78	9,8	55	6,9	6	0,8
327	Landkreis Tuttlingen insgesamt	91634	66123 (81,8)	E	1591	2,4	64532	30136	46,7	21944	34,0	4960	7,7	3318	5,1	705	1,1
	Ohne Briefwahl			Z	1505	2,3	64618	28341	43,9	21355	33,0	5536	8,6	3879	6,0	732	1,1
	Briefwahl		10373	E	103	1,0	10270	4724	46,0	3274	31,9	949	9,2	697	6,8	62	0,6
				Z	65	0,6	10308	4329	42,0	3050	29,6	1175	11,4	884	8,6	92	0,9
	Zusammen	91634	76496 83,5	E	1694	2,2	74802	34860	46,6	25218	33,7	5909	7,9	4015	5,4	767	1,0
				Z	1570	2,1	74926	32670	43,6	24405	32,6	6711	9,0	4763	6,4	824	1,1
Region	Hochrhein-Bodensee																
335	Landkreis Konstanz																
335001	Aach, Stadt	1478	1017 (80,5)	E	27	2,7	990	429	43,3	372	37,6	61	6,2	78	7,9	11	1,1
	Ohne Briefwahl			Z	23	2,3	994	364	36,6	395	39,7	88	8,9	61	6,1	9	0,9
	Briefwahl		206	E	1	0,5	205	78	38,0	83	40,5	14	6,8	22	10,7	2	1,0
				Z	1	0,5	205	65	31,7	72	35,1	13	6,3	28	13,7	2	1,0
	Zusammen	1478	1223 82,7	E	28	2,3	1195	507	42,4	455	38,1	75	6,3	100	8,4	13	1,1
				Z	24	2,0	1199	429	35,8	467	38,9	101	8,4	89	7,4	11	0,9

Stadt- und Landkreisen Baden-Württembergs

wurden abgegeben für																				Schlüssel
DVU		GRAUE		REP		Pro DM		Tier- schutz		NPD		ödp		PBC		Sonstige Parteien		Einzel- bewerber		
Anz.	%	Anz.	%	Anz.	%	Anz.	%	Anz.	%	Anz.	%	Anz.	%	Anz.	%	Anz.	%	Anz.	%	
																				327
60	0,9	12 6	0,2 0,1	211 217	3,1 3,2	44	0,6	25	0,4	8	0,1	19 14	0,3 0,2	45 42	0,7 0,6	35 51	0,5 0,7			327049
13	1,0	5 6	0,4 0,5	48 48	3,7 3,6	13	1,0	9	0,7	1	0,1	11	0,8	10 10	0,8 0,8	7 10	0,5 0,8			
73	0,9	17 12	0,2 0,1	259 265	3,2 3,3	57	0,7	34	0,4	9	0,1	30 14	0,4 0,2	55 52	0,7 0,6	42 61	0,5 0,8			
155	1,0	88 69	0,6 0,4	589 490	3,8 3,1	159	1,0	48	0,3	56	0,4	68 34	0,4 0,2	52 52	0,3 0,3	66 113	0,4 0,7			327050
21	0,7	20 15	0,6 0,5	76 84	2,5 2,7	36	1,2	11	0,4	6	0,2	18 11	0,6 0,4	12 6	0,4 0,2	13 15	0,4 0,5			
176	0,9	108 84	0,6 0,4	665 574	3,6 3,1	195	1,0	59	0,3	62	0,3	86 45	0,5 0,2	64 58	0,3 0,3	79 128	0,4 0,7			
33	2,1	11 10	0,7 0,6	88 83	5,5 5,2	12	0,7	6	0,4	2	0,1	10 9	0,6 0,6	4 4	0,2 0,2	10 11	0,6 0,7			327051
1	0,5	3 1	1,4 0,5	7 8	3,2 3,6			3	1,4			1 1	0,5 0,5	1 1	0,5 0,5	2 5	0,9 2,3			
34	1,9	14 11	0,8 0,6	95 91	5,2 5,0	12	0,7	9	0,5	2	0,1	11 10	0,6 0,5	5 5	0,3 0,3	12 16	0,7 0,9			
18	0,9	4 3	0,2 0,2	76 53	3,8 2,7	27	1,4	5	0,3	8	0,4	13 9	0,7 0,5	11 4	0,6 0,2	11 17	0,6 0,9			327054
2	0,5	1	0,2	17 18	4,1 4,3	2	0,5	2	0,5	1	0,2	1	0,2	3 1	0,7 0,2	4 3	1,0 0,7			
20	0,8	4 4	0,2 0,2	93 71	3,9 3,0	29	1,2	7	0,3	9	0,4	13 10	0,5 0,4	14 5	0,6 0,2	15 20	0,6 0,8			
5	0,6	8	1,0	27 35	3,4 4,4	10	1,3	3	0,4			7 4	0,9 0,5	9 4	1,1 0,5	2 10	0,3 1,3			327999
509	0,8	272 191	0,4 0,3	2311 2216	3,6 3,4	575	0,9	205	0,3	146	0,2	285 186	0,4 0,3	237 229	0,4 0,4	364 518	0,6 0,8			327
67	0,6	74 58	0,7 0,6	275 317	2,7 3,1	95	0,9	45	0,4	12	0,1	82 51	0,8 0,5	63 40	0,6 0,4	70 93	0,7 0,9			
576	0,8	346 249	0,5 0,3	2586 2533	3,5 3,4	670	0,9	250	0,3	158	0,2	367 237	0,5 0,3	300 269	0,4 0,4	434 611	0,6 0,8			
																				335
11	1,1	5	0,5	36 40	3,6 4,0	6	0,6	3	0,3			3 2	0,3 0,2	3	0,3	7	0,7			335001
1	0,5	2	1,0	4 4	2,0 2,0	3	1,5	3	1,5			2	1,0			12	5,9			
12	1,0	7	0,6	40 44	3,3 3,7	9	0,8	6	0,5			5 2	0,4 0,2	3	0,3	19	1,6			

Stadtkreis / Landkreis Gemeinde	Wahl- berech- tigte	Wäh- ler	Wahl- betei- ligung	Erst-/ Zweit- stim- men	Un- gültige Stimmen		Gültige Stimmen	V o n d e n g ü l t i g e n S t i m m e n									
					CDU	SPD		FDP/DVP	GRÜNE		PDS						
Schlüssel	Name	Anz.	%	E/Z	Anz.	%	Anz.	%	Anz.	%	Anz.	%	Anz.	%	Anz.	%	
335	Noch: Landkreis Konstanz																
335002	Allensbach																
	Ohne Briefwahl	5238	3540 (84,3)	E	45	1,3	3495	1595	45,6	1056	30,2	173	4,9	568	16,3	29	0,8
				Z	37	1,0	3503	1366	39,0	1205	34,4	323	9,2	445	12,7	34	1,0
	Briefwahl		1018	E	8	0,8	1010	512	50,7	270	26,7	56	5,5	159	15,7	2	0,2
				Z	3	0,3	1015	412	40,6	309	30,4	111	10,9	137	13,5	3	0,3
	Zusammen	5238	4558 87,0	E	53	1,2	4505	2107	46,8	1326	29,4	229	5,1	727	16,1	31	0,7
				Z	40	0,9	4518	1778	39,4	1514	33,5	434	9,6	582	12,9	37	0,8
335098	Bodman-Ludwigshafen																
	Ohne Briefwahl	2931	1897 (79,0)	E	34	1,8	1863	953	51,2	523	28,1	136	7,3	157	8,4	29	1,6
				Z	24	1,3	1873	763	40,7	558	29,8	263	14,0	159	8,5	19	1,0
	Briefwahl		501	E	6	1,2	495	273	55,2	104	21,0	56	11,3	46	9,3	5	1,0
				Z	3	0,6	498	223	44,8	116	23,3	86	17,3	43	8,6	6	1,2
	Zusammen	2931	2398 81,8	E	40	1,7	2358	1226	52,0	627	26,6	192	8,1	203	8,6	34	1,4
				Z	27	1,1	2371	986	41,6	674	28,4	349	14,7	202	8,5	25	1,1
335015	Büdingen am Hochrhein																
	Ohne Briefwahl	932	508 (70,0)	E	5	1,0	503	265	52,7	141	28,0	30	6,0	46	9,1	8	1,6
				Z	5	1,0	503	200	39,8	157	31,2	69	13,7	37	7,4	7	1,4
	Briefwahl		200	E	4	2,0	196	119	60,7	29	14,8	18	9,2	19	9,7	5	2,6
				Z	3	1,5	197	102	51,8	27	13,7	35	17,8	15	7,6	7	3,6
	Zusammen	932	708 76,0	E	9	1,3	699	384	54,9	170	24,3	48	6,9	65	9,3	13	1,9
				Z	8	1,1	700	302	43,1	184	26,3	104	14,9	52	7,4	14	2,0
335021	Eigeltingen																
	Ohne Briefwahl	2479	1777 (79,1)	E	44	2,5	1733	841	48,5	551	31,8	117	6,8	136	7,8	19	1,1
				Z	29	1,6	1748	723	41,4	574	32,8	165	9,4	147	8,4	13	0,7
	Briefwahl		220	E	3	1,4	217	86	39,6	79	36,4	18	8,3	24	11,1		
				Z	1	0,5	219	61	27,9	78	35,6	28	12,8	29	13,2	1	0,5
	Zusammen	2479	1997 80,6	E	47	2,4	1950	927	47,5	630	32,3	135	6,9	160	8,2	19	1,0
				Z	30	1,5	1967	784	39,9	652	33,1	193	9,8	176	8,9	14	0,7
335022	Engen, Stadt																
	Ohne Briefwahl	7159	5117 (81,7)	E	90	1,8	5027	2407	47,9	1651	32,8	348	6,9	387	7,7	40	0,8
				Z	68	1,3	5049	2110	41,8	1769	35,0	421	8,3	371	7,3	35	0,7
	Briefwahl		860	E	8	0,9	852	424	49,8	217	25,5	68	8,0	98	11,5	8	0,9
				Z	6	0,7	854	359	42,0	254	29,7	98	11,5	72	8,4	10	1,2
	Zusammen	7159	5977 83,5	E	98	1,6	5879	2831	48,2	1868	31,8	416	7,1	485	8,2	48	0,8
				Z	74	1,2	5903	2469	41,8	2023	34,3	519	8,8	443	7,5	45	0,8
335025	Gaienhofen																
	Ohne Briefwahl	2347	1543 (81,3)	E	18	1,2	1525	748	49,0	439	28,8	97	6,4	185	12,1	15	1,0
				Z	16	1,0	1527	578	37,9	457	29,9	195	12,8	193	12,6	13	0,9
	Briefwahl		429	E	1	0,2	428	230	53,7	101	23,6	37	8,6	52	12,1	2	0,5
				Z	1	0,2	428	177	41,4	85	19,9	85	19,9	64	15,0		
	Zusammen	2347	1972 84,0	E	19	1,0	1953	978	50,1	540	27,6	134	6,9	237	12,1	17	0,9
				Z	17	0,9	1955	755	38,6	542	27,7	280	14,3	257	13,1	13	0,7
335026	Gailingen am Hochrhein																
	Ohne Briefwahl	1866	1234 (79,4)	E	21	1,7	1213	534	44,0	431	35,5	83	6,8	122	10,1	11	0,9
				Z	12	1,0	1222	452	37,0	462	37,8	116	9,5	114	9,3	18	1,5
	Briefwahl		284	E	5	1,8	279	105	37,6	96	34,4	17	6,1	51	18,3	3	1,1
				Z	3	1,1	281	90	32,0	104	37,0	21	7,5	41	14,6	2	0,7
	Zusammen	1866	1518 81,4	E	26	1,7	1492	639	42,8	527	35,3	100	6,7	173	11,6	14	0,9
				Z	15	1,0	1503	542	36,1	566	37,7	137	9,1	155	10,3	20	1,3

Stadt- und Landkreisen Baden-Württembergs

w u r d e n a b g e g e b e n f ü r																				Schlüssel
DVU		GRAUE		REP		Pro DM		Tier- schutz		NPD		ödp		PBC		Sonstige Parteien		Einzel- bewerber		
Anz.	%	Anz.	%	Anz.	%	Anz.	%	Anz.	%	Anz.	%	Anz.	%	Anz.	%	Anz.	%	Anz.	%	
																				335
7	0,2	4	0,1	53 45	1,5 1,3	18	0,5	14	0,4	3	0,1	21 13	0,6 0,4	12	0,3	14	0,4			335002
1	0,1	2	0,2	5 8	0,5 0,8	10	1,0	7	0,7			6 5	0,6 0,5	3	0,3	7	0,7			
8	0,2	6	0,1	58 53	1,3 1,2	28	0,6	21	0,5	3	0,1	27 18	0,6 0,4	15	0,3	21	0,5			
10	0,5	4	0,2	43 50	2,3 2,7	11	0,6	7	0,4	2	0,1	22 11	1,2 0,6	1	0,1	15	0,8			335098
5	1,0			7 4	1,4 0,8	5	1,0	2	0,4			4 2	0,8 0,4	3	0,6	3	0,6			
15	0,6	4	0,2	50 54	2,1 2,3	16	0,7	9	0,4	2	0,1	26 13	1,1 0,5	4	0,2	18	0,8			
9	1,8	2	0,4	12 6	2,4 1,2	3	0,6	2	0,4	1	0,2	1	0,2	9	1,8	1	0,2			335015
2	1,0	2	1,0	3 2	1,5 1,0	1	0,5	2	1,0			3	1,5	1	0,5	1	0,5			
11	1,6	4	0,6	15 8	2,1 1,1	4	0,6	4	0,6	1	0,1	4	0,6	10	1,4	2	0,3			
14	0,8	9	0,5	49 55	2,8 3,1	11	0,6	6	0,3	3	0,2	20 6	1,2 0,3	12	0,7	10	0,6			335021
4	1,8			8 8	3,7 3,7	1	0,5	7	3,2			2 1	0,9 0,5			1	0,5			
18	0,9	9	0,5	57 63	2,9 3,2	12	0,6	13	0,7	3	0,2	22 7	1,1 0,4	12	0,6	11	0,6			
35	0,7	9	0,2	164 155	3,3 3,1	37	0,7	30	0,6	11	0,2	30 18	0,6 0,4	11	0,2	37	0,7			335022
4	0,5	4	0,5	25 18	2,9 2,1	8	0,9	9	1,1	2	0,2	12 4	1,4 0,5	2	0,2	10	1,2			
39	0,7	13	0,2	189 173	3,2 2,9	45	0,8	39	0,7	13	0,2	42 22	0,7 0,4	13	0,2	47	0,8			
6	0,4	6	0,4	38 38	2,5 2,5	10	0,7	12	0,8	5	0,3	3 2	0,2 0,1	1	0,1	11	0,7			335025
2	0,5			5 7	1,2 1,6	3	0,7	3	0,7			1	0,2			2	0,5			
8	0,4	6	0,3	43 45	2,2 2,3	13	0,7	15	0,8	5	0,3	4 2	0,2 0,1	1	0,1	13	0,7			
7	0,6	5	0,4	28 21	2,3 1,7	8	0,7	3	0,2	3	0,2	4 4	0,3 0,3	3	0,2	6	0,5			335026
4	1,4			5 8	1,8 2,8	2	0,7	4	1,4			2	0,7			5	1,8			
11	0,7	5	0,3	33 29	2,2 1,9	10	0,7	7	0,5	3	0,2	6 4	0,4 0,3	3	0,2	11	0,7			

Stadtkreis / Landkreis Gemeinde	Wahl- berech- tigte	Wäh- ler	Wahl- betei- ligung	Erst-/ Zweit- stim- men	Un- gültige Stimmen		Gültige Stimmen	V o n d e n g ü l t i g e n S t i m m e n										
					CDU	SPD		FDP/DVP		GRÜNE		PDS						
Schlüssel	Name	Anz.	%	E/Z	Anz.	%	Anz.	%	Anz.	%	Anz.	%	Anz.	%	Anz.	%		
335	Noch: Landkreis Konstanz																	
335028	Gottmadingen																	
	Ohne Briefwahl	7025	4817 (79,4)	E	105	2,2	4712	1891	40,1	1905	40,4	307	6,5	420	8,9	41	0,9	
				Z	79	1,6	4738	1615	34,1	1975	41,7	391	8,3	395	8,3	59	1,2	
	Briefwahl		893	E	11	1,2	882	408	46,3	276	31,3	64	7,3	99	11,2	10	1,1	
				Z	6	0,7	887	373	42,1	294	33,1	70	7,9	91	10,3	6	0,7	
	Zusammen	7025	5710	81,3	E	116	2,0	5594	2299	41,1	2181	39,0	371	6,6	519	9,3	51	0,9
				Z	85	1,5	5625	1988	35,3	2269	40,3	461	8,2	486	8,6	65	1,2	
335035	Hilzingen																	
	Ohne Briefwahl	5790	4017 (79,0)	E	87	2,2	3930	1665	42,4	1224	31,1	523	13,3	348	8,9	37	0,9	
				Z	65	1,6	3952	1525	38,6	1374	34,8	432	10,9	336	8,5	42	1,1	
	Briefwahl		684	E	9	1,3	675	281	41,6	197	29,2	88	13,0	92	13,6	3	0,4	
				Z	7	1,0	677	251	37,1	219	32,3	91	13,4	70	10,3	4	0,6	
	Zusammen	5790	4701	81,2	E	96	2,0	4605	1946	42,3	1421	30,9	611	13,3	440	9,6	40	0,9
				Z	72	1,5	4629	1776	38,4	1593	34,4	523	11,3	406	8,8	46	1,0	
335096	Hohenfels																	
	Ohne Briefwahl	1363	981 (77,0)	E	20	2,0	961	556	57,9	193	20,1	60	6,2	81	8,4	10	1,0	
				Z	26	2,7	955	458	48,0	202	21,2	122	12,8	74	7,7	12	1,3	
335043	Konstanz, Universitätsstadt																	
	Ohne Briefwahl	53153	32261 (78,0)	E	537	1,7	31724	12428	39,2	11095	35,0	1514	4,8	5567	17,5	415	1,3	
				Z	374	1,2	31887	10269	32,2	11893	37,3	3024	9,5	4872	15,3	394	1,2	
	Briefwahl		11377	E	85	0,7	11292	4571	40,5	3403	30,1	639	5,7	2298	20,4	110	1,0	
				Z	49	0,4	11328	3656	32,3	3729	32,9	1327	11,7	1991	17,6	129	1,1	
	Zusammen	53153	43638	82,1	E	622	1,4	43016	16999	39,5	14498	33,7	2153	5,0	7865	18,3	525	1,2
				Z	423	1,0	43215	13925	32,2	15622	36,1	4351	10,1	6863	15,9	523	1,2	
335055	Moos																	
	Ohne Briefwahl	2283	1639 (82,4)	E	24	1,5	1615	781	48,4	475	29,4	111	6,9	187	11,6	16	1,0	
				Z	25	1,5	1614	607	37,6	543	33,6	179	11,1	174	10,8	16	1,0	
	Briefwahl		247	E	1	0,4	246	101	41,1	81	32,9	18	7,3	43	17,5	2	0,8	
				Z	0	0,0	247	75	30,4	86	34,8	31	12,6	44	17,8	2	0,8	
	Zusammen	2283	1886	82,6	E	25	1,3	1861	882	47,4	556	29,9	129	6,9	230	12,4	18	1,0
				Z	25	1,3	1861	682	36,6	629	33,8	210	11,3	216	11,7	18	1,0	
335097	Mühlhausen-Ehingen																	
	Ohne Briefwahl	2619	1877 (80,2)	E	53	2,8	1824	805	44,1	694	38,0	121	6,6	131	7,2	15	0,8	
				Z	40	2,1	1837	727	39,6	709	38,6	123	6,7	142	7,7	9	0,5	
	Briefwahl		270	E	1	0,4	269	119	44,2	88	32,7	19	7,1	34	12,6	4	1,5	
				Z	1	0,4	269	103	38,3	93	34,6	23	8,6	35	13,0	3	1,1	
	Zusammen	2619	2147	82,0	E	54	2,5	2093	924	44,1	782	37,4	140	6,7	165	7,9	19	0,9
				Z	41	1,9	2106	830	39,4	802	38,1	146	6,9	177	8,4	12	0,6	
335057	Mühlingen																	
	Ohne Briefwahl	1553	1045 (73,2)	E	28	2,7	1017	524	51,5	299	29,4	50	4,9	104	10,2	11	1,1	
				Z	24	2,3	1021	420	41,1	322	31,5	88	8,6	98	9,6	13	1,3	
	Briefwahl		123	E	1	0,8	122	72	59,0	24	19,7	7	5,7	15	12,3			
				Z	0	0,0	123	64	52,0	28	22,8	11	8,9	11	8,9			
	Zusammen	1553	1168	75,2	E	29	2,5	1139	596	52,3	323	28,4	57	5,0	119	10,4	11	1,0
				Z	24	2,1	1144	484	42,3	350	30,6	99	8,7	109	9,5	13	1,1	
335061	Ohningen																	
	Ohne Briefwahl	2727	1852 (77,2)	E	38	2,1	1814	903	49,8	512	28,2	124	6,8	206	11,4	18	1,0	
				Z	25	1,3	1827	739	40,4	531	29,1	223	12,2	222	12,2	17	0,9	
	Briefwahl		320	E	7	2,2	313	165	52,7	75	24,0	14	4,5	49	15,7	2	0,6	
				Z	4	1,3	316	128	40,5	86	27,2	41	13,0	42	13,3	3	0,9	
	Zusammen	2727	2172	79,6	E	45	2,1	2127	1068	50,2	587	27,6	138	6,5	255	12,0	20	0,9
				Z	29	1,3	2143	867	40,5	617	28,8	264	12,3	264	12,3	20	0,9	

Stadt- und Landkreisen Baden-Württembergs

wurden abgegeben für																				Schlüssel
DVU		GRAUE		REP		Pro DM		Tier-schutz		NPD		ödp		PBC		Sonstige Parteien		Einzel-bewerber		
Anz.	%	Anz.	%	Anz.	%	Anz.	%	Anz.	%	Anz.	%	Anz.	%	Anz.	%	Anz.	%	Anz.	%	
																				335
46	1,0	12	0,3	127 121	2,7 2,6	40	0,8	25	0,5	4	0,1	21 9	0,4 0,2	14	0,3	32	0,7			335028
1	0,1	4	0,5	15 3	1,7 0,3	12	1,4	11	1,2			10 2	1,1 0,2	3	0,3	17	1,9			
47	0,8	16	0,3	142 124	2,5 2,2	52	0,9	36	0,6	4	0,1	31 11	0,6 0,2	17	0,3	49	0,9			
23	0,6	11	0,3	110 104	2,8 2,6	34	0,9	25	0,6	3	0,1	23 6	0,6 0,2	12	0,3	25	0,6			335035
6	0,9	2	0,3	11 11	1,6 1,6	6	0,9	7	1,0	1	0,1	3	0,4	1	0,1	8	1,2			
29	0,6	13	0,3	121 115	2,6 2,5	40	0,9	32	0,7	4	0,1	26 6	0,6 0,1	13	0,3	33	0,7			
8	0,8	2	0,2	46 44	4,8 4,6	11	1,2	3	0,3	1	0,1	15 10	1,6 1,0	4	0,4	4	0,4			335096
118	0,4	82	0,3	548 482	1,7 1,5	237	0,7	159	0,5	28	0,1	157 97	0,5 0,3	63	0,2	169	0,5			335043
46	0,4	36	0,3	180 150	1,6 1,3	65	0,6	54	0,5	8	0,1	91 43	0,8 0,4	18	0,2	76	0,7			
164	0,4	118	0,3	728 632	1,7 1,5	302	0,7	213	0,5	36	0,1	248 140	0,6 0,3	81	0,2	245	0,6			
15	0,9	6	0,4	41 36	2,5 2,2	17	1,1	8	0,5	3	0,2	4 3	0,2 0,2	1	0,1	6	0,4			335055
				1 1	0,4 0,4			4	1,6					1	0,4	3	1,2			
15	0,8	6	0,3	42 37	2,3 2,0	17	0,9	12	0,6	3	0,2	4 3	0,2 0,2	2	0,1	9	0,5			
17	0,9	4	0,2	47 49	2,6 2,7	12	0,7	9	0,5	4	0,2	11 7	0,6 0,4	8	0,4	17	0,9			335097
2	0,7			4 2	1,5 0,7	3	1,1	2	0,7			1 1	0,4 0,4			2	0,7			
19	0,9	4	0,2	51 51	2,4 2,4	15	0,7	11	0,5	4	0,2	12 8	0,6 0,4	8	0,4	19	0,9			
15	1,5	1	0,1	22 26	2,2 2,5	16	1,6	3	0,3	1	0,1	7 7	0,7 0,7	4	0,4	7	0,7			335057
1	0,8			4 3	3,3 2,4	2	1,6	1	0,8					1	0,8	1	0,8			
16	1,4	1	0,1	26 29	2,3 2,5	18	1,6	4	0,3	1	0,1	7 7	0,6 0,6	5	0,4	8	0,7			
9	0,5	4	0,2	41 50	2,3 2,7	14	0,8	5	0,3			10 5	0,6 0,3			8	0,4			335061
2	0,6			5 3	1,6 0,9	3	0,9	2	0,6	1	0,3	3 1	1,0 0,3	1	0,3	3	0,9			
11	0,5	4	0,2	46 53	2,2 2,5	17	0,8	7	0,3	1	0,0	13 6	0,6 0,3	1	0,0	11	0,5			

Stadtkreis / Landkreis Gemeinde	Wahl- berech- tigte	Wähler	Wahl- betei- ligung	Erst-/ Zweit- stim- men	Un- gültige Stimmen		Gültige Stimmen	V o n d e n g ü l t i g e n S t i m m e n									
					CDU	SPD		FDP/DVP		GRÜNE		PDS					
Schlüssel	Name	Anz.	%	E/Z	Anz.	%	Anz.	%	Anz.	%	Anz.	%	Anz.	%	Anz.	%	
335	Noch: Landkreis Konstanz																
335099	Orsingen-Nenzingen																
	Ohne Briefwahl	2023	1539 (84,1)	E	31	2,0	1508	781	51,8	431	28,6	86	5,7	116	7,7	12	0,8
				Z	22	1,4	1517	661	43,6	486	32,0	136	9,0	101	6,7	10	0,7
	Briefwahl		188	E	3	1,6	185	87	47,0	63	34,1	19	10,3	12	6,5		
				Z	2	1,1	186	70	37,6	63	33,9	35	18,8	9	4,8		
	Zusammen	2023	1727 85,4	E	34	2,0	1693	868	51,3	494	29,2	105	6,2	128	7,6	12	0,7
				Z	24	1,4	1703	731	42,9	549	32,2	171	10,0	110	6,5	10	0,6
335063	Radolfzell am Bodensee, Stadt																
	Ohne Briefwahl	20176	13431 (79,7)	E	264	2,0	13167	5750	43,7	4750	36,1	749	5,7	1421	10,8	156	1,2
				Z	204	1,5	13227	4448	33,6	5147	38,9	1319	10,0	1356	10,3	159	1,2
	Briefwahl		3199	E	27	0,8	3172	1534	48,4	946	29,8	185	5,8	389	12,3	20	0,6
				Z	20	0,6	3179	1163	36,6	1061	33,4	406	12,8	345	10,9	30	0,9
	Zusammen	20176	16630 82,4	E	291	1,7	16339	7284	44,6	5696	34,9	934	5,7	1810	11,1	176	1,1
				Z	224	1,3	16406	5611	34,2	6208	37,8	1725	10,5	1701	10,4	189	1,2
335066	Reichenau																
	Ohne Briefwahl	3703	2537 (82,4)	E	39	1,5	2498	1331	53,3	622	24,9	135	5,4	341	13,7	24	1,0
				Z	25	1,0	2512	1115	44,4	722	28,7	265	10,5	303	12,1	17	0,7
	Briefwahl		609	E	2	0,3	607	302	49,8	133	21,9	49	8,1	97	16,0	5	0,8
				Z	2	0,3	607	244	40,2	144	23,7	85	14,0	97	16,0	3	0,5
	Zusammen	3703	3146 85,0	E	41	1,3	3105	1633	52,6	755	24,3	184	5,9	438	14,1	29	0,9
				Z	27	0,9	3119	1359	43,6	866	27,8	350	11,2	400	12,8	20	0,6
335100	Rielasingen-Worblingen																
	Ohne Briefwahl	8328	5859 (80,2)	E	115	2,0	5744	2633	45,8	2048	35,7	360	6,3	442	7,7	50	0,9
				Z	95	1,6	5764	2234	38,8	2212	38,4	497	8,6	394	6,8	51	0,9
	Briefwahl		985	E	6	0,6	979	448	45,8	340	34,7	60	6,1	100	10,2	2	0,2
				Z	8	0,8	977	379	38,8	358	36,6	93	9,5	99	10,1	4	0,4
	Zusammen	8328	6844 82,2	E	121	1,8	6723	3081	45,8	2388	35,5	420	6,2	542	8,1	52	0,8
				Z	103	1,5	6741	2613	38,8	2570	38,1	590	8,8	493	7,3	55	0,8
335075	Singen (Hohentwiel), Stadt																
	Ohne Briefwahl	29676	20167 (76,3)	E	588	2,9	19579	8510	43,5	7848	40,1	1003	5,1	1233	6,3	239	1,2
				Z	415	2,1	19752	7498	38,0	8174	41,4	1401	7,1	1130	5,7	205	1,0
	Briefwahl		3063	E	37	1,2	3026	1421	47,0	1038	34,3	191	6,3	238	7,9	29	1,0
				Z	17	0,6	3046	1242	40,8	1035	34,0	325	10,7	220	7,2	38	1,2
	Zusammen	29676	23230 78,3	E	625	2,7	22605	9931	43,9	8886	39,3	1194	5,3	1471	6,5	268	1,2
				Z	432	1,9	22798	8740	38,3	9209	40,4	1726	7,6	1350	5,9	243	1,1
335077	Steißlingen																
	Ohne Briefwahl	3063	2223 (83,9)	E	44	2,0	2179	1061	48,7	677	31,1	139	6,4	219	10,1	23	1,1
				Z	33	1,5	2190	909	41,5	751	34,3	183	8,4	205	9,4	23	1,1
	Briefwahl		404	E	2	0,5	402	192	47,8	125	31,1	25	6,2	41	10,2	6	1,5
				Z	1	0,2	403	148	36,7	137	34,0	52	12,9	36	8,9	5	1,2
	Zusammen	3063	2627 85,8	E	46	1,8	2581	1253	48,5	802	31,1	164	6,4	260	10,1	29	1,1
				Z	34	1,3	2593	1057	40,8	888	34,2	235	9,1	241	9,3	28	1,1
335079	Stockach, Stadt																
	Ohne Briefwahl	11598	7953 (77,4)	E	167	2,1	7786	3763	48,3	2581	33,1	413	5,3	655	8,4	78	1,0
				Z	136	1,7	7817	3172	40,6	2690	34,4	703	9,0	659	8,4	74	0,9
335080	Tengen, Stadt																
	Ohne Briefwahl	3430	2421 (77,2)	E	57	2,4	2364	1274	53,9	665	28,1	175	7,4	139	5,9	19	0,8
				Z	39	1,6	2382	1126	47,3	703	29,5	207	8,7	160	6,7	20	0,8
	Briefwahl		279	E	1	0,4	278	118	42,4	92	33,1	12	4,3	44	15,8	1	0,4
				Z	2	0,7	277	102	36,8	98	35,4	19	6,9	31	11,2	6	2,2
	Zusammen	3430	2700 78,7	E	58	2,1	2642	1392	52,7	757	28,7	187	7,1	183	6,9	20	0,8
				Z	41	1,5	2659	1228	46,2	801	30,1	226	8,5	191	7,2	26	1,0

Stadt- und Landkreisen Baden-Württembergs

w u r d e n a b g e g e b e n f ü r																				Schlüssel
DVU		GRAUE		REP		Pro DM		Tier- schutz		NPD		ödp		PBC		Sonstige Parteien		Einzel- bewerber		
Anz.	%	Anz.	%	Anz.	%	Anz.	%	Anz.	%	Anz.	%	Anz.	%	Anz.	%	Anz.	%	Anz.	%	
																				335
				55	3,6									27	1,8					335099
11	0,7	5	0,3	45	3,0	11	0,7	5	0,3	4	0,3			21	1,4	4	0,3	17	1,1	
				3	1,6									1	0,5					
2	1,1			3	1,6	3	1,6											1	0,5	
				58	3,4									28	1,7					
13	0,8	5	0,3	48	2,8	14	0,8	5	0,3	4	0,2			21	1,2	4	0,2	18	1,1	
				275	2,1									66	0,5					335063
108	0,8	50	0,4	282	2,1	116	0,9	70	0,5	19	0,1			42	0,3	28	0,2	83	0,6	
				77	2,4									21	0,7					
16	0,5	14	0,4	70	2,2	21	0,7	18	0,6	1	0,0			9	0,3	10	0,3	15	0,5	
				352	2,2									87	0,5					
124	0,8	64	0,4	352	2,1	137	0,8	88	0,5	20	0,1			51	0,3	38	0,2	98	0,6	
				25	1,0									20	0,8					335066
4	0,2	2	0,1	28	1,1	17	0,7	11	0,4	2	0,1			12	0,5	2	0,1	12	0,5	
				11	1,8									10	1,6					
2	0,3	2	0,3	7	1,2	2	0,3	7	1,2	1	0,2			9	1,5			4	0,7	
				36	1,2									30	1,0					
6	0,2	4	0,1	35	1,1	19	0,6	18	0,6	3	0,1			21	0,7	2	0,1	16	0,5	
				183	3,2									28	0,5					335100
70	1,2	15	0,3	155	2,7	38	0,7	29	0,5	8	0,1			15	0,3	19	0,3	27	0,5	
				19	1,9									10	1,0					
4	0,4	3	0,3	12	1,2	8	0,8	4	0,4	2	0,2			5	0,5			6	0,6	
				202	3,0									38	0,6					
74	1,1	18	0,3	167	2,5	46	0,7	33	0,5	10	0,1			20	0,3	19	0,3	33	0,5	
				645	3,3									101	0,5					335075
240	1,2	45	0,2	529	2,7	191	1,0	105	0,5	42	0,2			42	0,2	44	0,2	106	0,5	
				90	3,0									19	0,6					
27	0,9	12	0,4	76	2,5	20	0,7	10	0,3	6	0,2			9	0,3	7	0,2	19	0,6	
				735	3,3									120	0,5					
267	1,2	57	0,3	605	2,7	211	0,9	115	0,5	48	0,2			51	0,2	51	0,2	125	0,5	
				46	2,1									14	0,6					335077
11	0,5	5	0,2	49	2,2	22	1,0	9	0,4	4	0,2			3	0,1	2	0,1	14	0,6	
				12	3,0									1	0,2					
1	0,2	1	0,2	11	2,7	2	0,5	1	0,2					1	0,2	2	0,5	6	1,5	
				58	2,2									15	0,6					
12	0,5	6	0,2	60	2,3	24	0,9	10	0,4	4	0,2			4	0,2	4	0,2	20	0,8	
				240	3,1									56	0,7					335079
48	0,6	21	0,3	237	3,0	65	0,8	38	0,5	9	0,1			33	0,4	15	0,2	53	0,7	
				72	3,0									20	0,8					335080
18	0,8	7	0,3	77	3,2	17	0,7	11	0,5	3	0,1			10	0,4	4	0,2	19	0,8	
				5	1,8									6	2,2					
2	0,7	1	0,4	9	3,2			6	2,2					2	0,7			1	0,4	
				77	2,9									26	1,0					
20	0,8	8	0,3	86	3,2	17	0,6	17	0,6	3	0,1			12	0,5	4	0,2	20	0,8	

Stadtkreis / Landkreis Gemeinde	Wahl- berech- tigte	Wäh- ler	Wahl- betei- ligung	Erst-/ Zweit- stim- men	Un- gültige Stimmen		Gültige Stimmen	V o n d e n g ü l t i g e n S t i m m e n									
					CDU	SPD		FDP/DVP		GRÜNE		PDS					
Schlüssel	Name	Anz.	%	E/Z	Anz.	%	Anz.	%	Anz.	%	Anz.	%	Anz.	%	Anz.	%	
335	Noch: Landkreis Konstanz																
335081	Volkertshausen Ohne Briefwahl	1708	1227 (83,2)	E Z	34 28	2,8 2,3	1193 1199	441 386	37,0 32,2	513 510	43,0 42,5	94 116	7,9 9,7	90 89	7,5 7,4	12 11	1,0 0,9
	Briefwahl		217	E Z	1 1	0,5 0,5	216 216	87 65	40,3 30,1	92 90	42,6 41,7	15 32	6,9 14,8	12 15	5,6 6,9		
	Zusammen	1708	1444 84,5	E Z	35 29	2,4 2,0	1409 1415	528 451	37,5 31,9	605 600	42,9 42,4	109 148	7,7 10,5	102 104	7,2 7,3	12 11	0,9 0,8
335999	Nicht aufteilbare Briefwahl		1347	E Z	14 13	1,0 1,0	1333 1334	639 515	47,9 38,6	367 368	27,5 27,6	93 160	7,0 12,0	160 173	12,0 13,0	16 20	1,2 1,5
335	Landkreis Konstanz insgesamt																
	Ohne Briefwahl	184648	122479 (78,7)	E Z	2515 1869	2,1 1,5	119964 120610	52869 44465	44,1 36,9	41696 44521	34,8 36,9	7009 11049	5,8 9,2	13379 12237	11,2 10,1	1338 1280	1,1 1,1
	Briefwahl		27923	E Z	244 154	0,9 0,6	27679 27769	12372 10067	44,7 36,3	8319 8934	30,1 32,2	1782 3278	6,4 11,8	4194 3738	15,2 13,5	237 284	0,9 1,0
	Zusammen	184648	150402 81,5	E Z	2759 2023	1,8 1,3	147643 148379	65241 54532	44,2 36,8	50015 53455	33,9 36,0	8791 14327	6,0 9,7	17573 15975	11,9 10,8	1575 1564	1,1 1,1
336	Landkreis Lörrach																
336004	Aitern Ohne Briefwahl	420	307 (82,3)	E Z	3 2	1,0 0,7	304 305	162 161	53,3 52,8	111 100	36,5 32,8	5 13	1,6 4,3	22 22	7,2 7,2		
336006	Bad Bellingen Ohne Briefwahl	2735	1910 (80,1)	E Z	36 24	1,9 1,3	1874 1886	896 860	47,8 45,6	733 637	39,1 33,8	61 126	3,3 6,7	112 161	6,0 8,5	16	0,8
	Briefwahl		334	E Z	1 1	0,3 0,3	333 333	158 146	47,4 43,8	116 91	34,8 27,3	24 37	7,2 11,1	17 37	5,1 11,1	2	0,6
	Zusammen	2735	2244 82,0	E Z	37 25	1,6 1,1	2207 2219	1054 1006	47,8 45,3	849 728	38,5 32,8	85 163	3,9 7,3	129 198	5,8 8,9	18	0,8
336008	Binzen Ohne Briefwahl	1878	1338 (83,6)	E Z	25 22	1,9 1,6	1313 1316	424 403	32,3 30,6	656 541	50,0 41,1	62 111	4,7 8,4	103 170	7,8 12,9	10	0,8
336010	Böllen Ohne Briefwahl	93	68 (76,4)	E Z	0 1	0,0 1,5	68 67	40 33	58,8 49,3	19 19	27,9 28,4	6 6	9,0 9,0	5 3	7,4 4,5		
336012	Bürchau Ohne Briefwahl	157	129 (87,2)	E Z	5 2	3,9 1,6	124 127	52 49	41,9 38,6	62 54	50,0 42,5	3 10	2,4 7,9	3 6	2,4 4,7		
336014	Efringen-Kirchen Ohne Briefwahl	5823	4255 (80,9)	E Z	82 77	1,9 1,8	4173 4178	1411 1342	33,8 32,1	2022 1624	48,5 38,9	221 417	5,3 10,0	316 491	7,6 11,8	20	0,5
	Briefwahl		538	E Z	7 5	1,3 0,9	531 533	191 185	36,0 34,7	225 161	42,4 30,2	51 77	9,6 14,4	43 79	8,1 14,8	3	0,6
	Zusammen	5823	4793 82,3	E Z	89 82	1,9 1,7	4704 4711	1602 1527	34,1 32,4	2247 1785	47,8 37,9	272 494	5,8 10,5	359 570	7,6 12,1	23	0,5
336019	Eimeldingen Ohne Briefwahl	1541	1088 (80,7)	E Z	8 5	0,7 0,5	1080 1083	320 294	29,6 27,1	559 474	51,8 43,8	51 109	4,7 10,1	79 116	7,3 10,7	15	1,4
	Briefwahl		189	E Z	2 1	1,1 0,5	187 188	64 64	34,2 34,0	93 70	49,7 37,2	10 13	5,3 6,9	12 21	6,4 11,2		
	Zusammen	1541	1277 82,9	E Z	10 6	0,8 0,5	1267 1271	384 358	30,3 28,2	652 544	51,5 42,8	61 122	4,8 9,6	91 137	7,2 10,8	15	1,2

Stadt- und Landkreisen Baden-Württembergs

w u r d e n a b g e g e b e n f ü r																				Schlüssel
DVU		GRAUE		REP		Pro DM		Tier- schutz		NPD		ödp		PBC		Sonstige Parteien		Einzel- bewerber		
Anz.	%	Anz.	%	Anz.	%	Anz.	%	Anz.	%	Anz.	%	Anz.	%	Anz.	%	Anz.	%	Anz.	%	
																				335
12	1,0	3	0,3	40 38	3,4 3,2	13	1,1	7	0,6					3 6	0,3 0,5	3	0,3	5	0,4	335081
3	1,4			8 5	3,7 2,3	1	0,5	2	0,9					2 2	0,9 0,9			1	0,5	
15	1,1	3	0,2	48 43	3,4 3,0	14	1,0	9	0,6					5 8	0,4 0,6	3	0,2	6	0,4	
10	0,7	8	0,6	42 42	3,2 3,1	12	0,9	5	0,4	1	0,1			16 8	1,2 0,6	5	0,4	7	0,5	335999
872	0,7	319	0,3	2986 2762	2,5 2,3	975	0,8	599	0,5	163	0,1			687 384	0,6 0,3	279	0,2	705	0,6	335
148	0,5	93	0,3	549 467	2,0 1,7	193	0,7	171	0,6	23	0,1			226 104	0,8 0,4	58	0,2	211	0,8	
1020	0,7	412	0,3	3535 3229	2,4 2,2	1168	0,8	770	0,5	186	0,1			913 488	0,6 0,3	337	0,2	916	0,6	
																				336
				4 5	1,3 1,6			3	1,0									1	0,3	336004
6	0,3	7	0,4	43 34	2,3 1,8	10	0,5	6	0,3					9 4	0,5 0,2	17	0,9	3 6	0,2 0,3	336006
		1	0,3	8 13	2,4 3,9			1	0,3					4 2	1,2 0,6	5 3	1,5 0,9	1	0,3	
6	0,3	8	0,4	51 47	2,3 2,1	10	0,5	7	0,3					13 6	0,6 0,3	22	1,0	4 6	0,2 0,3	
5	0,4	2	0,2	35 30	2,7 2,3	11	0,8	4	0,3	2	0,2			9 1	0,7 0,1	21	1,6	3 8	0,2 0,6	336008
		1	1,5	3 3	4,4 4,5			1	1,5					1 1	1,5 1,5					336010
				2 5	1,6 3,9			3	2,4							2	1,6			336012
13	0,3	12	0,3	119 130	2,9 3,1	25	0,6	11	0,3	8	0,2			18 16	0,4 0,4	52	1,2	14 32	0,3 0,8	336014
2	0,4	2	0,4	15 11	2,8 2,1	2	0,4	2	0,4	1	0,2			2 1	0,4 0,2	4 4	0,8 0,8	3	0,6	
15	0,3	14	0,3	134 141	2,8 3,0	27	0,6	13	0,3	9	0,2			20 17	0,4 0,4	56	1,2	14 35	0,3 0,7	
3	0,3	5	0,5	32 26	3,0 2,4	9	0,8	6	0,6	1	0,1			4 5	0,4 0,5	33	3,1	2 5	0,2 0,5	336019
3	1,6			4 5	2,1 2,7	4	2,1	1	0,5					1 2	0,5 1,1	3 2	1,6 1,1	5	2,7	
6	0,5	5	0,4	36 31	2,8 2,4	13	1,0	7	0,6	1	0,1			5 5	0,4 0,4	36	2,8	2 10	0,2 0,8	

Stadtkreis / Landkreis Gemeinde	Wahl- berech- tigte	Wäh- ler	Wahl- betei- ligung	Erst-/ Zweit- stim- men	Un- gültige Stimmen		Gültige Stimmen	V o n d e n g ü l t i g e n S t i m m e n								
					CDU	SPD		FDP/DVP	GRÜNE	PDS						
Schlüssel	Name	Anz.	%	E/Z	Anz.	%	Anz.	%	Anz.	%	Anz.	%	Anz.	%	Anz.	%
336	Noch: Landkreis Lörrach															
336020	Elbenschwand Ohne Briefwahl	145	99 (71,7)	E Z	0 0	0 0	99	34 33	34,3 33,3	43 39	43,4 39,4	2 2	2,0 2,0	2 3	2,0 3,0	1 1,0
336024	Fischingen Ohne Briefwahl	464	356 (87,3)	E Z	2 3	0,6 0,8	354 353	144 125	40,7 35,4	155 130	43,8 36,8	16 34	4,5 9,6	22 39	6,2 11,0	4 1,1
336025	Fröhd Ohne Briefwahl	364	283 (82,3)	E Z	15 12	5,3 4,2	268 271	173 157	64,6 57,9	64 60	23,9 22,1	7 17	2,6 6,3	9 18	3,4 6,6	3 1,1
336105	Grenzach-Wyhlen Ohne Briefwahl	9887	6305 (75,6)	E Z	160 121	2,5 1,9	6145 6184	2270 2079	36,9 33,6	2923 2569	47,6 41,5	280 515	4,6 8,3	429 658	7,0 10,6	74 1,2
	Briefwahl	1491		E Z	30 15	2,0 1,0	1461 1476	550 492	37,6 33,3	649 547	44,4 37,1	84 167	5,7 11,3	127 182	8,7 12,3	12 0,8
	Zusammen	9887	7796 78,9	E Z	190 136	2,4 1,7	7606 7660	2820 2571	37,1 33,6	3572 3116	47,0 40,7	364 682	4,8 8,9	556 840	7,3 11,0	86 1,1
336106	Häg-Ehrsberg Ohne Briefwahl	704	493 (74,5)	E Z	14 8	2,8 1,6	479 485	273 251	57,0 51,8	138 128	28,8 26,4	12 21	2,5 4,3	25 38	5,2 7,8	5 1,0
336034	Hasel Ohne Briefwahl	827	603 (78,2)	E Z	14 8	2,3 1,3	589 595	217 203	36,8 34,1	275 244	46,7 41,0	19 47	3,2 7,9	46 60	7,8 10,1	4 0,7
336036	Hausen im Wiesental Ohne Briefwahl	1689	1282 (85,2)	E Z	27 26	2,1 2,0	1255 1256	366 346	29,2 27,5	695 589	55,4 46,9	43 65	3,4 5,2	67 146	5,3 11,6	13 1,0
	Briefwahl	175		E Z	2 0	1,1 0,0	173 175	60 52	34,7 29,7	87 74	50,3 42,3	5 12	2,9 6,9	15 25	8,7 14,3	1 0,6
	Zusammen	1689	1457 86,3	E Z	29 26	2,0 1,8	1428 1431	426 398	29,8 27,8	782 663	54,8 46,3	48 77	3,4 5,4	82 171	5,7 11,9	14 1,0
336043	Inzlingen Ohne Briefwahl	2014	1307 (81,6)	E Z	26 21	2,0 1,6	1281 1286	571 508	44,6 39,5	508 454	39,7 35,3	38 111	3,0 8,6	110 140	8,6 10,9	13 1,0
	Briefwahl	402		E Z	5 2	1,2 0,5	397 400	178 145	44,8 36,3	152 118	38,3 29,5	15 56	3,8 14,0	34 58	8,6 14,5	4 1,0
	Zusammen	2014	1709 84,9	E Z	31 23	1,8 1,3	1678 1686	749 653	44,6 38,7	660 572	39,3 33,9	53 167	3,2 9,9	144 198	8,6 11,7	17 1,0
336045	Kandern, Stadt Ohne Briefwahl	5503	3808 (78,7)	E Z	76 60	2,0 1,6	3732 3748	1327 1163	35,6 31,0	1748 1457	46,8 38,9	163 321	4,4 8,6	292 514	7,8 13,7	27 0,7
	Briefwahl	630		E Z	7 5	1,1 0,8	623 625	193 154	31,0 24,6	293 253	47,0 40,5	25 72	4,0 11,5	78 95	12,5 15,2	7 1,1
	Zusammen	5503	4438 80,6	E Z	83 65	1,9 1,5	4355 4373	1520 1317	34,9 30,1	2041 1710	46,9 39,1	188 393	4,3 9,0	370 609	8,5 13,9	34 0,8
336050	Lörrach, Stadt Ohne Briefwahl	31358	20536 (77,4)	E Z	423 298	2,1 1,5	20113 20238	7552 7006	37,5 34,6	9402 8058	46,7 39,8	582 1269	2,9 6,3	1462 2274	7,3 11,2	260 1,3
	Briefwahl	4621		E Z	58 29	1,3 0,6	4563 4592	1817 1659	39,8 36,1	1867 1463	40,9 31,9	202 457	4,4 10,0	437 673	9,6 14,7	51 1,1
	Zusammen	31358	25157 80,2	E Z	481 327	1,9 1,3	24676 24830	9369 8665	38,0 34,9	11269 9521	45,7 38,3	784 1726	3,2 7,0	1899 2947	7,7 11,9	311 1,3

Stadt- und Landkreisen Baden-Württembergs

w u r d e n a b g e g e b e n f ü r																				Schlüssel
DVU		GRAUE		REP		Pro DM		Tier- schutz		NPD		ödp		PBC		Sonstige Parteien		Einzel- bewerber		
Anz.	%	Anz.	%	Anz.	%	Anz.	%	Anz.	%	Anz.	%	Anz.	%	Anz.	%	Anz.	%	Anz.	%	
																				336
1	1,0			14	14,1									4	4,0			1	1,0	336020
				18	18,2									1	1,0					
1	0,3			7	2,0			1	0,3	2	0,6	1	0,3	7	2,0	2	0,6	2	0,6	336024
				8	2,3									7	2,0					
2	0,7	1	0,4	11	4,1							4	1,5			2	0,7			336025
				8	3,0							3	1,1							
18	0,3	14	0,2	168	2,7	33	0,5	18	0,3	3	0,0	25	0,4	32	0,5	18	0,3			336105
				139	2,2							9	0,1	28	0,5	27	0,4			
5	0,3	3	0,2	34	2,3	4	0,3	12	0,8	1	0,1	5	0,3	10	0,7	2	0,1			
				34	2,3							3	0,2	8	0,5	6	0,4			
23	0,3	17	0,2	202	2,7	37	0,5	30	0,4	4	0,1	30	0,4	42	0,6	20	0,3			
				173	2,3							12	0,2	36	0,5	33	0,4			
		3	0,6	28	5,8	6	1,2	2	0,4	1	0,2	1	0,2	2	0,4	1	0,2			336106
				25	5,2									3	0,6					
1	0,2			30	5,1	5	0,8	2	0,3			1	0,2	1	0,2					336034
				27	4,5							1	0,2	1	0,2					
3	0,2	1	0,1	67	5,3	6	0,5	6	0,5	2	0,2	5	0,4	7	0,6	5	0,4			336036
				58	4,6							6	0,5	6	0,5	9	0,7			
		2	1,1	3	1,7	2	1,1	1	0,6			3	1,7	1	0,6					
				2	1,1							3	1,7							
3	0,2	3	0,2	70	4,9	8	0,6	7	0,5	2	0,1	8	0,6	7	0,5	5	0,4			
				60	4,2							9	0,6	7	0,5	9	0,6			
2	0,2	2	0,2	38	3,0	3	0,2	2	0,2	1	0,1	5	0,4	9	0,7	2	0,2			336043
				34	2,6							6	0,5	9	0,7	1	0,1			
				6	1,5	3	0,8	2	0,5			8	2,0	4	1,0					
				5	1,3							4	1,0	3	0,8	2	0,5			
2	0,1	2	0,1	44	2,6	6	0,4	4	0,2	1	0,1	13	0,8	13	0,8	2	0,1			
				39	2,3							10	0,6	12	0,7	3	0,2			
7	0,2	8	0,2	129	3,5	24	0,6	12	0,3	4	0,1	19	0,5	46	1,2	8	0,2			336045
				130	3,5							11	0,3	45	1,2	25	0,7			
2	0,3			17	2,7	6	1,0	2	0,3			6	1,0	10	1,6	1	0,2			
				16	2,6							4	0,6	9	1,4	5	0,8			
9	0,2	8	0,2	146	3,4	30	0,7	14	0,3	4	0,1	25	0,6	56	1,3	9	0,2			
				146	3,3							15	0,3	54	1,2	30	0,7			
79	0,4	50	0,2	661	3,3	142	0,7	86	0,4	26	0,1	100	0,5	241	1,2	113	0,6			336050
				635	3,1							41	0,2	200	1,0	112	0,6			
18	0,4	17	0,4	124	2,7	30	0,7	20	0,4	3	0,1	28	0,6	71	1,6	17	0,4			
				110	2,4							17	0,4	45	1,0	29	0,6			
97	0,4	67	0,3	785	3,2	172	0,7	106	0,4	29	0,1	128	0,5	312	1,3	130	0,5			
				745	3,0							58	0,2	245	1,0	141	0,6			

Stadtkreis / Landkreis Gemeinde	Wahl- berech- tigte	Wäh- ler	Wahl- betei- ligung	Erst-/ Zweit- stim- men	Un- gültige Stimmen		Gültige Stimmen	V o n d e n g ü l t i g e n S t i m m e n									
					CDU	SPD		FDP/DVP		GRÜNE		PDS					
Schlüssel	Name	Anz.	%	E/Z	Anz.	%	Anz.	%	Anz.	%	Anz.	%	Anz.	%	Anz.	%	
336	Noch: Landkreis Lörrach																
336104	Malsburg-Marzell Ohne Briefwahl	1119	723 (73,7)	E Z	12 14	1,7 1,9	711 709	159 154	22,4 21,7	449 388	63,2 54,7	22 29	3,1 4,1	45 83	6,3 11,7	4 0,6	
	Briefwahl		132	E Z	2 2	1,5 1,5	130 130	36 29	27,7 22,3	79 58	60,8 44,6	10	7,7	6 20	4,6 15,4	3 2,3	
	Zusammen	1119	855 76,4	E Z	14 16	1,6 1,9	841 839	195 183	23,2 21,8	528 446	62,8 53,2	22 39	2,6 4,6	51 103	6,1 12,3	7 0,8	
336057	Maulburg Ohne Briefwahl	2798	2039 (82,1)	E Z	27 19	1,3 0,9	2012 2020	615 554	30,6 27,4	1105 977	54,9 48,4	62 124	3,1 6,1	151 217	7,5 10,7	21 1,0	
	Briefwahl		306	E Z	4 3	1,3 1,0	302 303	104 99	34,4 32,7	156 122	51,7 40,3	19 34	6,3 11,2	18 41	6,0 13,5	2 0,7	
	Zusammen	2798	2345 83,8	E Z	31 22	1,3 0,9	2314 2323	719 653	31,1 28,1	1261 1099	54,5 47,3	81 158	3,5 6,8	169 258	7,3 11,1	23 1,0	
336060	Neuenweg Ohne Briefwahl	227	166 (81,4)	E Z	6 5	3,6 3,0	160 161	41 33	25,6 20,5	96 78	60,0 48,4	2 8	1,3 5,0	8 24	5,0 14,9		
336067	Raich Ohne Briefwahl	221	180 (84,9)	E Z	4 3	2,2 1,7	176 177	71 61	40,3 34,5	74 66	42,0 37,3	8 12	4,5 6,8	9 20	5,1 11,3	1 0,6	
336069	Rheinfelden (Baden), Stadt Ohne Briefwahl	21794	14717 (76,6)	E Z	281 223	1,9 1,5	14436 14494	5543 4980	38,4 34,4	6983 6266	48,4 43,2	414 901	2,9 6,2	912 1429	6,3 9,9	148 1,0	
	Briefwahl		2477	E Z	25 17	1,0 0,7	2452 2460	1040 924	42,4 37,6	1046 878	42,7 35,7	91 223	3,7 9,1	198 270	8,1 11,0	31 1,3	
	Zusammen	21794	17194 78,9	E Z	306 240	1,8 1,4	16888 16954	6583 5904	39,0 34,8	8029 7144	47,5 42,1	505 1124	3,0 6,6	1110 1699	6,6 10,0	179 1,1	
336073	Rümmingen Ohne Briefwahl	1089	752 (80,9)	E Z	9 9	1,2 1,2	743 743	249 234	33,5 31,5	362 287	48,7 38,6	31 65	4,2 8,7	67 106	9,0 14,3	7 0,9	
	Briefwahl		159	E Z	0 0	0,0 0,0	159 159	61 51	38,4 32,1	68 47	42,8 29,6	7 19	4,4 11,9	15 29	9,4 18,2	2 1,3	
	Zusammen	1089	911 83,7	E Z	9 9	1,0 1,0	902 902	310 285	34,4 31,6	430 334	47,7 37,0	38 84	4,2 9,3	82 135	9,1 15,0	9 1,0	
336074	Sallneck Ohne Briefwahl	255	191 (79,3)	E Z	4 3	2,1 1,6	187 188	88 81	47,1 43,1	77 67	41,2 35,6	6 12	3,2 6,4	7 13	3,7 6,9	1 0,5	
336075	Schallbach Ohne Briefwahl	524	412 (84,1)	E Z	7 5	1,7 1,2	405 407	163 130	40,2 31,9	159 141	39,3 34,6	34 64	8,4 15,7	27 39	6,7 9,6	4 1,0	
336078	Schliengen Ohne Briefwahl	3527	2494 (80,6)	E Z	49 44	2,0 1,8	2445 2450	1027 939	42,0 38,3	1039 888	42,5 36,2	102 191	4,2 7,8	165 272	6,7 11,1	20 0,8	
	Briefwahl		418	E Z	1 0	0,2 0,0	417 418	203 188	48,7 45,0	138 103	33,1 24,6	20 37	4,8 8,9	40 64	9,6 15,3	4 1,0	
	Zusammen	3527	2912 82,6	E Z	50 44	1,7 1,5	2862 2868	1230 1127	43,0 39,3	1177 991	41,1 34,6	122 228	4,3 7,9	205 336	7,2 11,7	24 0,8	
336079	Schönau im Schwarzwald, Stadt Ohne Briefwahl	1752	1221 (81,0)	E Z	43 41	3,5 3,4	1178 1180	556 486	47,2 41,2	468 418	39,7 35,4	30 89	2,5 7,5	80 111	6,8 9,4	9 0,8	
336080	Schönenberg Ohne Briefwahl	280	186 (77,5)	E Z	17 13	9,1 7,0	169 173	75 66	44,4 38,2	85 67	50,3 38,7	2 7	1,2 4,0	6 24	3,6 13,9	3 1,7	

Stadt- und Landkreisen Baden-Württembergs

wurden abgegeben für																				Schlüssel
DVU		GRAUE		REP		Pro DM		Tier-schutz		NPD		ödp		PBC		Sonstige Parteien		Einzel-bewerber		
Anz.	%	Anz.	%	Anz.	%	Anz.	%	Anz.	%	Anz.	%	Anz.	%	Anz.	%	Anz.	%	Anz.	%	
																				336
4	0,6	2	0,3	32 28	4,5 3,9	5	0,7	4	0,6	1	0,1	1	0,1	1	0,1	3	0,4	5	0,7	336104
1	0,8			7 3	5,4 2,3	1	0,8	2	1,5			1	0,8	2	1,5	2	1,5			
5	0,6	2	0,2	39 31	4,6 3,7	6	0,7	6	0,7	1	0,1	1	0,1	2	0,2	3	0,4	7	0,8	
4	0,2	9	0,4	60 63	3,0 3,1	16	0,8	10	0,5	2	0,1	6	0,3	9	0,4	4	0,2	7	0,3	336057
				4 1	1,3 0,3	2	0,7	1	0,3					1	0,3	1	0,3			
4	0,2	9	0,4	64 64	2,8 2,8	18	0,8	11	0,5	2	0,1	6	0,3	10	0,4	4	0,2	8	0,3	
		2	1,2	10 13	6,3 8,1	1	0,6			1	0,6	2	1,3			1	0,6			336060
												2	1,3							
1	0,6	2	1,1	12 12	6,8 6,8	1	0,6					2	1,1			1	0,6			336067
50	0,3	34	0,2	416 367	2,9 2,5	84	0,6	59	0,4	17	0,1	53	0,4	72	0,5	43	0,3	74	0,5	336069
12	0,5	11	0,4	51 42	2,1 1,7	13	0,5	19	0,8	3	0,1	13	0,5	11	0,4	2	0,1	19	0,8	
				467 409	2,8 2,4	97	0,6	78	0,5	20	0,1	66	0,4	83	0,5	45	0,3	93	0,5	
												41	0,2	59	0,3					
2	0,3	5	0,7	18 17	2,4 2,3	4	0,5	4	0,5			8	1,1	4	0,5	4	0,5	3	0,4	336073
				1 2	0,6 1,3	3	1,9	2	1,3			3	1,9	4	2,5	2	1,3	2	1,3	
2	0,2	5	0,6	19 19	2,1 2,1	7	0,8	6	0,7			11	1,2	8	0,9	4	0,4	5	0,6	
												6	0,7	5	0,6	5	0,6			
1	0,5			8 10	4,3 5,3	2	1,1							1	0,5	1	0,5			336074
				14 14	3,5 3,4	2	0,5	2	0,5			1	0,2	6	1,5	1	0,2	3	0,7	336075
														8	2,0					
8	0,3	7	0,3	64 56	2,6 2,3	14	0,6	5	0,2	4	0,2	29	1,2	15	0,6	4	0,2	14	0,6	336078
				10 7	2,4 1,7	2	0,5	3	0,7	2	0,5	2	0,5	3	0,7	1	0,2	2	0,5	
		1	0,2									3	0,7	2	0,5	2	0,5			
8	0,3	8	0,3	74 63	2,6 2,2	16	0,6	8	0,3	6	0,2	31	1,1	18	0,6	5	0,2	16	0,6	
												15	0,5	22	0,8	16	0,6			
1	0,1	2	0,2	29 29	2,5 2,5	8	0,7	6	0,5			11	0,9	2	0,2	2	0,2	17	1,4	336079
												3	0,3	1	0,1	17	1,4			
				1	0,6									1	0,6	4	2,3			336080
														1	0,6					

Stadtkreis / Landkreis Gemeinde	Wahl- berech- tigte	Wäh- ler	Wahl- betei- ligung	Erst-/ Zweit- stim- men	Un- gültige Stimmen		Gültige Stimmen	V o n d e n g ü l t i g e n S t i m m e n									
					CDU	SPD		FDP/DVP	GRÜNE		PDS						
Schlüssel	Name	Anz.	%	E/Z	Anz.	%	Anz.	%	Anz.	%	Anz.	%	Anz.	%	Anz.	%	
336	Noch: Landkreis Lörrach																
336081	Schopfheim, Stadt Ohne Briefwahl	13147	8460 (75,2)	E Z	166 122	2,0 1,4	8294 8338	2706 2510	32,6 30,1	4244 3672	51,2 44,0	213 456	2,6 5,5	647 1006	7,8 12,1	112 1,3	
336082	Schwörstadt Ohne Briefwahl	1740	1226 (80,1)	E Z	22 16	1,8 1,3	1204 1210	453 412	37,6 34,0	549 502	45,6 41,5	62 93	5,1 7,7	71 115	5,9 9,5	15 1,2	
	Briefwahl		204	E Z	1 1	0,5 0,5	203 203	90 82	44,3 40,4	74 71	36,5 35,0	15 18	7,4 8,9	16 19	7,9 9,4		
	Zusammen	1740	1430 82,2	E Z	23 17	1,6 1,2	1407 1413	543 494	38,6 35,0	623 573	44,3 40,6	77 111	5,5 7,9	87 134	6,2 9,5	15 1,1	
336084	Steinen Ohne Briefwahl	7108	5035 (80,7)	E Z	109 80	2,2 1,6	4926 4955	1738 1550	35,3 31,3	2323 2021	47,2 40,8	154 349	3,1 7,0	349 548	7,1 11,1	61 1,2	
	Briefwahl		832	E Z	7 4	0,8 0,5	825 828	325 279	39,4 33,7	350 313	42,4 37,8	27 76	3,3 9,2	76 100	9,2 12,1	10 1,2	
	Zusammen	7108	5867 82,5	E Z	116 84	2,0 1,4	5751 5783	2063 1829	35,9 31,6	2673 2334	46,5 40,4	181 425	3,1 7,3	425 648	7,4 11,2	71 1,2	
336086	Tegernau Ohne Briefwahl	329	246 (79,6)	E Z	4 2	1,6 0,8	242 244	102 96	42,1 39,3	106 101	43,8 41,4	8 13	3,3 5,3	15 16	6,2 6,6	1 0,4	
336087	Todtnau, Stadt Ohne Briefwahl	3767	2645 (80,4)	E Z	72 55	2,7 2,1	2573 2590	1216 1084	47,3 41,9	1076 998	41,8 38,5	76 184	3,0 7,1	144 186	5,6 7,2	35 1,4	
	Briefwahl		447	E Z	3 1	0,7 0,2	444 446	225 189	50,7 42,4	155 137	34,9 30,7	19 51	4,3 11,4	31 45	7,0 10,1	3 0,7	
	Zusammen	3767	3092 82,1	E Z	75 56	2,4 1,8	3017 3036	1441 1273	47,8 41,9	1231 1135	40,8 37,4	95 235	3,1 7,7	175 231	5,8 7,6	38 1,3	
336089	Tunau Ohne Briefwahl	161	136 (93,8)	E Z	0 1	0,0 0,7	136 135	83 73	61,0 54,1	40 42	29,4 31,1	5 8	3,7 5,9	6 7	4,4 5,2		
336090	Utzenfeld Ohne Briefwahl	469	339 (78,8)	E Z	7 5	2,1 1,5	332 334	152 147	45,8 44,0	139 126	41,9 37,7	10 15	3,0 4,5	17 22	5,1 6,6	2 0,6	
336091	Weil am Rhein, Stadt Ohne Briefwahl	19967	13305 (77,6)	E Z	305 221	2,3 1,7	13000 13084	4309 3965	33,1 30,3	6681 5894	51,4 45,0	462 873	3,6 6,7	812 1237	6,2 9,5	171 1,3	
	Briefwahl		2683	E Z	22 16	0,8 0,6	2661 2667	930 854	34,9 32,0	1270 1032	47,7 38,7	132 242	5,0 9,1	192 312	7,2 11,7	40 1,5	
	Zusammen	19967	15988 80,1	E Z	327 237	2,0 1,5	15661 15751	5239 4819	33,5 30,6	7951 6926	50,8 44,0	594 1115	3,8 7,1	1004 1549	6,4 9,8	211 1,3	
336094	Wembach Ohne Briefwahl	195	155 (84,7)	E Z	2 2	1,3 1,3	153 153	75 69	49,0 45,1	53 48	34,6 31,4	5 10	3,3 6,5	13 15	8,5 9,8	1 0,7	
336096	Wieden Ohne Briefwahl	432	340 (86,1)	E Z	11 10	3,2 2,9	329 330	192 185	58,4 56,1	105 102	31,9 30,9	7 7	2,1 2,1	16 17	4,9 5,2	1 0,3	
336097	Wies Ohne Briefwahl	525	390 (81,3)	E Z	7 8	1,8 2,1	383 382	123 94	32,1 24,6	212 185	55,4 48,4	8 31	2,1 8,1	29 48	7,6 12,6	7 1,8	
336098	Wieslet Ohne Briefwahl	414	299 (79,3)	E Z	14 14	4,7 4,7	285 285	102 89	35,8 31,2	141 130	49,5 45,6	9 13	3,2 4,6	16 29	5,6 10,2	3 1,1	

Stadt- und Landkreisen Baden-Württembergs

w u r d e n a b g e g e b e n f ü r																				Schlüssel
DVU		GRAUE		REP		Pro DM		Tier- schutz		NPD		ödp		PBC		Sonstige Parteien		Einzel- bewerber		
Anz.	%	Anz.	%	Anz.	%	Anz.	%	Anz.	%	Anz.	%	Anz.	%	Anz.	%	Anz.	%	Anz.	%	
																				336
40	0,5	21	0,3	350 314	4,2 3,8	49	0,6	31	0,4	13	0,2	25 6	0,3 0,1	71 65	0,9 0,8	38 43	0,5 0,5			336081
5	0,4	5	0,4	49 42	4,1 3,5	6	0,5	1	0,1	2	0,2	6 2	0,5 0,2	10 2	0,8 0,2	4 8	0,3 0,7			336082
1	0,5			6 6	3,0 3,0	1	0,5					2 4	1,0 2,0	1	0,5					
6	0,4	5	0,4	55 48	3,9 3,4	7	0,5	1	0,1	2	0,1	8 6	0,6 0,4	10 3	0,7 0,2	4 8	0,3 0,6			
22	0,4	8	0,2	205 186	4,2 3,8	29	0,6	26	0,5	11	0,2	29 14	0,6 0,3	113 93	2,3 1,9	15 37	0,3 0,7			336084
3	0,4	2	0,2	26 17	3,2 2,1	9	1,1	4	0,5	6	0,7	5 1	0,6 0,1	12 5	1,5 0,6	4 3	0,5 0,4			
25	0,4	10	0,2	231 203	4,0 3,5	38	0,7	30	0,5	17	0,3	34 15	0,6 0,3	125 98	2,2 1,7	19 40	0,3 0,7			
		1	0,4	9 12	3,7 4,9	1	0,4	1	0,4			1 1	0,4 0,4	1	0,4	1	0,4			336086
4	0,2	7	0,3	41 33	1,6 1,3	13	0,5	6	0,2			11 8	0,4 0,3	6 1	0,2 0,0	3 31	0,1 1,2			336087
1	0,2			8 8	1,8 1,8	3	0,7	3	0,7	1	0,2	2 2	0,5 0,4	4 2	0,9 0,4	1	0,2			
5	0,2	7	0,2	49 41	1,6 1,4	16	0,5	9	0,3	1	0,0	13 10	0,4 0,3	10 3	0,3 0,1	3 32	0,1 1,1			
1	0,7	1	0,7	2 3	1,5 2,2															336089
				14 20	4,2 6,0	1	0,3					1	0,3							336090
69	0,5	50	0,4	520 466	4,0 3,6	105	0,8	49	0,4	13	0,1	64 35	0,5 0,3	98 75	0,8 0,6	54 82	0,4 0,6			336091
16	0,6	14	0,5	98 77	3,7 2,9	23	0,9	14	0,5	4	0,1	14 7	0,5 0,3	18 9	0,7 0,3	7 23	0,3 0,9			
85	0,5	64	0,4	618 543	3,9 3,4	128	0,8	63	0,4	17	0,1	78 42	0,5 0,3	116 84	0,7 0,5	61 105	0,4 0,7			
3	2,0	1	0,7	6 5	3,9 3,3									1	0,7	1	0,7			336094
		1	0,3	7 10	2,1 3,0	1	0,3	3	0,9			2	0,6			3	0,9			336096
1	0,3			10 10	2,6 2,6	3	0,8	1	0,3	1	0,3	1	0,3			1	0,3			336097
				14 13	4,9 4,6	2	0,7			2	0,7			2 1	0,7 0,4	1 3	0,4 1,1			336098

Stadtkreis / Landkreis Gemeinde	Wahl- berech- tigte	Wähler	Wahl- betei- ligung	Erst-/ Zweit- stim- men	Un- gültige Stimmen		Gültige Stimmen	V o n d e n g ü l t i g e n S t i m m e n									
					CDU	SPD		FDP/DVP		GRÜNE		PDS					
Schlüssel	Name	Anz.	%	E/Z	Anz.	%	Anz.	%	Anz.	%	Anz.	%	Anz.	%	Anz.	%	
336	Noch: Landkreis Lörrach																
336100	Wittlingen																
	Ohne Briefwahl	545	410 (82,5)	E	6	1,5	404	138	34,2	196	48,5	13	3,2	34	8,4		
				Z	6	1,5	404	118	29,2	175	43,3	30	7,4	50	12,4	7	1,7
336103	Zell im Wiesental, Stadt																
	Ohne Briefwahl	4187	3072 (80,5)	E	89	2,9	2983	1086	36,4	1525	51,1	85	2,8	152	5,1		
				Z	83	2,7	2989	988	33,1	1405	47,0	173	5,8	222	7,4	30	1,0
336999	Nicht aufteilbare Briefwahl																
			3232	E	32	1,0	3200	1261	39,4	1381	43,2	148	4,6	271	8,5		
				Z	15	0,5	3217	1078	33,5	1091	33,9	358	11,1	439	13,6	56	1,7
336	Landkreis Lörrach insgesamt																
	Ohne Briefwahl	152174	103306 (78,3)	E	2189	2,1	101117	37294	36,9	48400	47,9	3395	3,4	6902	6,8		
				Z	1694	1,6	101612	34111	33,6	42221	41,6	6951	6,8	10715	10,5	1129	1,1
	Briefwahl		19270	E	209	1,1	19061	7486	39,3	8199	43,0	894	4,7	1626	8,5		
				Z	117	0,6	19153	6670	34,8	6629	34,6	1959	10,2	2509	13,1	231	1,2
	Zusammen	152174	122576	80,5	E	2398	2,0	120178	44780	37,3	56599	47,1	4289	3,6	8528	7,1	
				Z	1811	1,5	120765	40781	33,8	48850	40,5	8910	7,4	13224	11,0	1360	1,1
337	Landkreis Waldshut																
337002	Albrbruck																
	Ohne Briefwahl	5009	3473 (77,5)	E	71	2,0	3402	1634	48,0	1180	34,7	120	3,5	223	6,6		
				Z	57	1,6	3416	1523	44,6	1096	32,1	214	6,3	301	8,8	25	0,7
	Briefwahl		505	E	6	1,2	499	204	40,9	179	35,9	27	5,4	40	8,0		
				Z	3	0,6	502	198	39,4	162	32,3	43	8,6	49	9,8	9	1,8
	Zusammen	5009	3978	79,4	E	77	1,9	3901	1838	47,1	1359	34,8	147	3,8	263	6,7	
				Z	60	1,5	3918	1721	43,9	1258	32,1	257	6,6	350	8,9	34	0,9
337096	Bad Säckingen, Stadt																
	Ohne Briefwahl	11431	7592 (77,7)	E	197	2,6	7395	3013	40,7	3048	41,2	297	4,0	561	7,6		
				Z	154	2,0	7438	2717	36,5	2812	37,8	656	8,8	675	9,1	64	0,9
	Briefwahl		1590	E	25	1,6	1565	656	41,9	574	36,7	70	4,5	148	9,5		
				Z	14	0,9	1576	609	38,6	502	31,9	142	9,0	191	12,1	20	1,3
	Zusammen	11431	9182	80,3	E	222	2,4	8960	3669	40,9	3622	40,4	367	4,1	709	7,9	
				Z	168	1,8	9014	3326	36,9	3314	36,8	798	8,9	866	9,6	84	0,9
337013	Bernau																
	Ohne Briefwahl	1335	1013 (85,8)	E	23	2,3	990	571	57,7	258	26,1	53	5,4	70	7,1		
				Z	10	1,0	1003	490	48,9	250	24,9	124	12,4	89	8,9	6	0,6
	Briefwahl		151	E	1	0,7	150	77	51,3	43	28,7	7	4,7	14	9,3		
				Z	1	0,7	150	72	48,0	36	24,0	16	10,7	15	10,0	1	0,7
	Zusammen	1335	1164	87,2	E	24	2,1	1140	648	56,8	301	26,4	60	5,3	84	7,4	
				Z	11	0,9	1153	562	48,7	286	24,8	140	12,1	104	9,0	7	0,6
337022	Bonndorf im Schwarzwald, Stadt																
	Ohne Briefwahl	4750	3243 (76,6)	E	84	2,6	3159	1481	46,9	1200	38,0	120	3,8	158	5,0		
				Z	61	1,9	3182	1295	40,7	1119	35,2	242	7,6	245	7,7	33	1,0
	Briefwahl		497	E	3	0,6	494	227	46,0	153	31,0	23	4,7	49	9,9		
				Z	0	0,0	497	184	37,0	159	32,0	63	12,7	46	9,3	4	0,8
	Zusammen	4750	3740	78,7	E	87	2,3	3653	1708	46,8	1353	37,0	143	3,9	207	5,7	
				Z	61	1,6	3679	1479	40,2	1278	34,7	305	8,3	291	7,9	37	1,0
337027	Dachsberg (Südschwarzwald)																
	Ohne Briefwahl	952	712 (81,8)	E	15	2,1	697	364	52,2	212	30,4	29	4,2	58	8,3		
				Z	16	2,2	696	316	45,4	180	25,9	54	7,8	103	14,8	3	0,4
	Briefwahl		80	E	0	0,0	80	30	37,5	28	35,0	4	5,0	11	13,8		
				Z	0	0,0	80	26	32,5	21	26,3	9	11,3	14	17,5	1	1,3
	Zusammen	952	792	83,2	E	15	1,9	777	394	50,7	240	30,9	33	4,2	69	8,9	
				Z	16	2,0	776	342	44,1	201	25,9	63	8,1	117	15,1	4	0,5

Stadt- und Landkreisen Baden-Württembergs

wurden abgegeben für																				Schlüssel
DVU		GRAUE		REP		Pro DM		Tier-schutz		NPD		ödp		PBC		Sonstige Parteien		Einzel-bewerber		
Anz.	%	Anz.	%	Anz.	%	Anz.	%	Anz.	%	Anz.	%	Anz.	%	Anz.	%	Anz.	%	Anz.	%	
																				336
				16	4,0									2	0,5	4	1,0	1	0,2	336100
				15	3,7	1	0,2	2	0,5					5	1,2	1	0,2			
				117	3,9									1	0,0	11	0,4	6	0,2	336103
8	0,3	3	0,1	100	3,3	20	0,7	13	0,4	3	0,1			11	0,4	13	0,4			
				93	2,9									18	0,6	17	0,5	11	0,3	336999
11	0,3	12	0,4	80	2,5	27	0,8	15	0,5	4	0,1			8	0,2	11	0,3	27	0,8	
				3414	3,4									455	0,4	901	0,9	356	0,4	336
365	0,4	267	0,3	3154	3,1	642	0,6	386	0,4	120	0,1			238	0,2	729	0,7	584	0,6	
				515	2,7									116	0,6	179	0,9	46	0,2	
75	0,4	65	0,3	439	2,3	135	0,7	104	0,5	25	0,1			65	0,3	117	0,6	130	0,7	
				3929	3,3									571	0,5	1080	0,9	402	0,3	
440	0,4	332	0,3	3593	3,0	777	0,6	490	0,4	145	0,1			303	0,3	846	0,7	714	0,6	
																				337
				17	0,5	123	3,6							92	2,7	13	0,4			337002
5	0,1	11	0,3	129	3,8	36	1,1	11	0,3	3	0,1			37	1,1	11	0,3	14	0,4	
				6	1,2	21	4,2							20	4,0	2	0,4			
				3	0,6	20	4,0	6	1,2					7	1,4	1	0,2	2	0,4	
				23	0,6	144	3,7							112	2,9	15	0,4			
5	0,1	14	0,4	149	3,8	42	1,1	11	0,3	5	0,1			44	1,1	12	0,3	16	0,4	
				42	0,6	297	4,0							82	1,1	55	0,7			337096
27	0,4	25	0,3	261	3,5	53	0,7	13	0,2	7	0,1			34	0,5	45	0,6	49	0,7	
				19	1,2	57	3,6							30	1,9	11	0,7			
6	0,4	14	0,9	31	2,0	20	1,3	6	0,4	2	0,1			11	0,7	4	0,3	18	1,1	
				61	0,7	354	4,0							112	1,3	66	0,7			
33	0,4	39	0,4	292	3,2	73	0,8	19	0,2	9	0,1			45	0,5	49	0,5	67	0,7	
				2	0,2	22	2,2							13	1,3	1	0,1			337013
				2	0,2	24	2,4	2	0,2	3	0,3			9	0,9			4	0,4	
						5	3,3							4	2,7					
				3	2,0	2	1,3	3	2,0					2	1,3					
				2	0,2	27	2,4							17	1,5	1	0,1			
				2	0,2	27	2,3	4	0,3	6	0,5			11	1,0			4	0,3	
				21	0,7	88	2,8							78	2,5	13	0,4			337022
10	0,3	12	0,4	114	3,6	17	0,5	12	0,4	4	0,1			46	1,4	8	0,3	25	0,8	
				6	1,2	22	4,5							10	2,0	4	0,8			
1	0,2	3	0,6	16	3,2	6	1,2	6	1,2					4	0,8	1	0,2	4	0,8	
				27	0,7	110	3,0							88	2,4	17	0,5			
11	0,3	15	0,4	130	3,5	23	0,6	18	0,5	4	0,1			50	1,4	9	0,2	29	0,8	
				1	0,1	17	2,4							15	2,2	1	0,1			337027
				1	0,1	18	2,6	5	0,7	3	0,4	2	0,3	6	0,9	1	0,1	4	0,6	
						3	3,8							4	5,0					
				2	2,5	2	2,5	1	1,3					4	5,0					
				1	0,1	20	2,6							19	2,4	1	0,1			
				1	0,1	20	2,6	7	0,9	4	0,5	2	0,3	10	1,3	1	0,1	4	0,5	

Stadtkreis / Landkreis Gemeinde	Wahl- berech- tigte	Wäh- ler	Wahl- betei- ligung	Erst-/ Zweit- stim- men	Un- gültige Stimmen		Gültige Stimmen	V o n d e n g ü l t i g e n S t i m m e n									
					CDU	SPD		FDP/DVP	GRÜNE	PDS							
Schlüssel	Name	Anz.	%	E/Z	Anz.	%	Anz.	%	Anz.	%	Anz.	%	Anz.	%	Anz.	%	
337	Noch: Landkreis Waldshut																
337030	Dettighofen																
	Ohne Briefwahl	751	514 (72,5)	E Z	11 9	2,1 1,8	503 505	225 217	44,7 43,0	185 153	36,8 30,3	12 33	2,4 6,5	45 61	8,9 12,1	2 0,4	
	Briefwahl		42	E Z	1 0	2,4 0,0	41 42	18 18	43,9 42,9	13 13	31,7 31,0	3 3	7,3 7,1	5 4	12,2 9,5		
	Zusammen	751	556 74,0	E Z	12 9	2,2 1,6	544 547	243 235	44,7 43,0	198 166	36,4 30,3	15 36	2,8 6,6	50 65	9,2 11,9	2 0,4	
337032	Dogern																
	Ohne Briefwahl	1754	1284 (84,6)	E Z	37 31	2,9 2,4	1247 1253	585 537	46,9 42,9	441 421	35,4 33,6	42 95	3,4 7,6	60 105	4,8 8,4	13 1,0	
	Briefwahl		228	E Z	1 0	0,4 0,0	227 228	101 79	44,5 34,6	78 72	34,4 31,6	7 31	3,1 13,6	16 32	7,0 14,0		
	Zusammen	1754	1512 86,2	E Z	38 31	2,5 2,1	1474 1481	686 616	46,5 41,6	519 493	35,2 33,3	49 126	3,3 8,5	76 137	5,2 9,3	13 0,9	
337124	Eggingen																
	Ohne Briefwahl	1176	794 (76,8)	E Z	22 19	2,8 2,4	772 775	351 310	45,5 40,0	308 291	39,9 37,5	34 50	4,4 6,5	30 46	3,9 5,9	7 0,9	
	Briefwahl		133	E Z	2 0	1,5 0,0	131 133	69 62	52,7 46,6	48 43	36,6 32,3	3 12	2,3 9,0	7 10	5,3 7,5	1 0,8	
	Zusammen	1176	927 78,8	E Z	24 19	2,6 2,0	903 908	420 372	46,5 41,0	356 334	39,4 36,8	37 62	4,1 6,8	37 56	4,1 6,2	8 0,9	
337038	Görwihl																
	Ohne Briefwahl	3155	2262 (78,5)	E Z	49 34	2,2 1,5	2213 2228	1162 1044	52,5 46,9	690 645	31,2 28,9	71 134	3,2 6,0	130 202	5,9 9,1	24 1,1	
	Briefwahl		259	E Z	2 0	0,8 0,0	257 259	119 104	46,3 40,2	66 67	25,7 25,9	22 25	8,6 9,7	29 37	11,3 14,3	3 1,2	
	Zusammen	3155	2521 79,9	E Z	51 34	2,0 1,3	2470 2487	1281 1148	51,9 46,2	756 712	30,6 28,6	93 159	3,8 6,4	159 239	6,4 9,6	27 1,1	
337039	Grafenhausen																
	Ohne Briefwahl	1636	1155 (81,5)	E Z	32 32	2,8 2,8	1123 1123	579 507	51,6 45,1	398 355	35,4 31,6	26 83	2,3 7,4	45 82	4,0 7,3	8 0,7	
	Briefwahl		208	E Z	1 1	0,5 0,5	207 207	117 97	56,5 46,9	64 58	30,9 28,0	5 22	2,4 10,6	12 15	5,8 7,2	1 0,5	
	Zusammen	1636	1363 83,3	E Z	33 33	2,4 2,4	1330 1330	696 604	52,3 45,4	462 413	34,7 31,1	31 105	2,3 7,9	57 97	4,3 7,3	9 0,7	
337045	Häusern																
	Ohne Briefwahl	912	666 (85,7)	E Z	20 18	3,0 2,7	646 648	298 273	46,1 42,1	256 243	39,6 37,5	28 40	4,3 6,2	33 50	5,1 7,7	6 0,9	
	Briefwahl		130	E Z	0 0	0,0 0,0	130 130	67 58	51,5 44,6	36 33	27,7 25,4	4 14	3,1 10,8	12 16	9,2 12,3	2 1,5	
	Zusammen	912	796 87,3	E Z	20 18	2,5 2,3	776 778	365 331	47,0 42,5	292 276	37,6 35,5	32 54	4,1 6,9	45 66	5,8 8,5	8 1,0	
337049	Herrischried																
	Ohne Briefwahl	1821	1185 (74,5)	E Z	32 23	2,7 1,9	1153 1162	603 516	52,3 44,4	339 322	29,4 27,7	44 96	3,8 8,3	91 120	7,9 10,3	7 0,6	
	Briefwahl		205	E Z	1 1	0,5 0,5	204 204	95 88	46,6 43,1	65 51	31,9 25,0	3 13	1,5 6,4	24 33	11,8 16,2	2 1,0	
	Zusammen	1821	1390 76,3	E Z	33 24	2,4 1,7	1357 1366	698 604	51,4 44,2	404 373	29,8 27,3	47 109	3,5 8,0	115 153	8,5 11,2	9 0,7	

Stadt- und Landkreisen Baden-Württembergs

wurden abgegeben für																				Schlüssel
DVU		GRAUE		REP		Pro DM		Tier- schutz		NPD		ödp		PBC		Sonstige Parteien		Einzel- bewerber		
Anz.	%	Anz.	%	Anz.	%	Anz.	%	Anz.	%	Anz.	%	Anz.	%	Anz.	%	Anz.	%	Anz.	%	
																				337
1	0,2	6	1,2	21	4,2	3	0,6	2	0,4	3	0,6	9	1,8							337030
		5	1,0	19	3,8							4	0,8					2	0,4	
1	2,4			2	4,9	1	2,4													
				2	4,8															
2	0,4	6	1,1	23	4,2	4	0,7	2	0,4	3	0,5	9	1,7							
		5	0,9	21	3,8							4	0,7					2	0,4	
4	0,3	1	0,1	47	3,8	6	0,5	6	0,5	4	0,3	69	5,5	2	0,2					337032
				39	3,1							16	1,3	1	0,1			6	0,5	
		1	0,4	8	3,5	1	0,4			1	0,4	15	6,6	1	0,4					
		2	0,9	5	2,2							3	1,3	2	0,9					
4	0,3	2	0,1	55	3,7	7	0,5	6	0,4	5	0,3	84	5,7	3	0,2					
		2	0,1	44	3,0							19	1,3	3	0,2			6	0,4	
7	0,9	2	0,3	22	2,8	8	1,0	4	0,5			13	1,7	12	1,6					337124
		1	0,1	26	3,4							8	1,0	13	1,7			4	0,5	
				1	0,8							1	0,8	2	1,5					
				3	2,3									2	1,5					
7	0,8	2	0,2	23	2,5	8	0,9	4	0,4			14	1,6	14	1,6					
		1	0,1	29	3,2							8	0,9	15	1,7			4	0,4	
4	0,2	10	0,5	100	4,5	19	0,9	6	0,3			33	1,5	17	0,8					337038
		5	0,2	104	4,7							15	0,7	14	0,6			12	0,5	
		1	0,4	13	5,1	3	1,2	1	0,4			5	1,9	2	0,8					
		3	1,2	10	3,9							1	0,4	2	0,8			3	1,2	
4	0,2	11	0,4	113	4,6	22	0,9	7	0,3			38	1,5	19	0,8					
		8	0,3	114	4,6							16	0,6	16	0,6			15	0,6	
5	0,4	3	0,3	44	3,9	8	0,7	7	0,6	1	0,1	27	2,4	1	0,1					337039
		4	0,4	41	3,7							15	1,3	1	0,1			6	0,5	
1	0,5	3	1,4	4	1,9	1	0,5	2	1,0			1	0,5	1	0,5					
		1	0,5	6	2,9							1	0,5	1	0,5			1	0,5	
6	0,5	6	0,5	48	3,6	9	0,7	9	0,7	1	0,1	28	2,1	2	0,2					
		5	0,4	47	3,5							16	1,2	2	0,2			7	0,5	
2	0,3	1	0,2	11	1,7	9	1,4					18	2,8	1	0,2					337045
		1	0,2	7	1,1							13	2,0	2	0,3			1	0,2	
		3	2,3	2	1,5	2	1,5					6	4,6							
				1	0,8							3	2,3					1	0,8	
2	0,3	4	0,5	13	1,7	11	1,4					24	3,1	1	0,1					
		1	0,1	8	1,0							16	2,1	2	0,3			2	0,3	
9	0,8	5	0,4	63	5,5	8	0,7	7	0,6	4	0,3	6	0,5	2	0,2					337049
		3	0,3	58	5,0							2	0,2	2	0,2			8	0,7	
2	1,0	3	1,5	8	3,9			4	2,0			4	2,0	2	1,0					
		2	1,0	4	2,0							2	1,0	1	0,5			2	1,0	
11	0,8	8	0,6	71	5,2	8	0,6	11	0,8	4	0,3	10	0,7	4	0,3					
		5	0,4	62	4,5							4	0,3	3	0,2			10	0,7	

Stadtkreis / Landkreis Gemeinde	Wahl- berech- tigte	Wähler	Wahl- betei- ligung	Erst-/ Zweit- stim- men	Un- gültige Stimmen		Gültige Stimmen	V o n d e n g ü l t i g e n S t i m m e n										
								CDU		SPD		FDP/DVP		GRÜNE		PDS		
Schlüssel	Name	Anz.	%	E/Z	Anz.	%	Anz.	%	Anz.	%	Anz.	%	Anz.	%	Anz.	%		
337	Noch: Landkreis Waldshut																	
337051	Höchenschwand	1533	1051 (82,5)	E	23	2,2	1028	505	49,1	376	36,6	33	3,2	70	6,8	7	0,7	
	Ohne Briefwahl			Z	16	1,5	1035	452	43,7	321	31,0	105	10,1	90	8,7			
	Briefwahl				248	E	2	0,8	246	123	50,0	86	35,0	7	2,8			15
	Zusammen	1533	1299	84,7	Z	1	0,4	247	100	40,5	75	30,4	27	10,9	30	12,1		
	Zusammen	1533	1299	84,7	E	25	1,9	1274	628	49,3	462	36,3	40	3,1	85	6,7	7	0,5
				Z	17	1,3	1282	552	43,1	396	30,9	132	10,3	120	9,4			
337053	Hohentengen am Hochrhein	2359	1679 (78,3)	E	34	2,0	1645	759	46,1	620	37,7	67	4,1	117	7,1	15	0,9	
	Ohne Briefwahl			Z	23	1,4	1656	655	39,6	535	32,3	178	10,7	167	10,1			
	Briefwahl				205	E	5	2,4	200	86	43,0	75	37,5	17	8,5			14
	Zusammen	2359	1884	79,9	Z	2	1,0	203	83	40,9	64	31,5	25	12,3	25	12,3	1	0,5
	Zusammen	2359	1884	79,9	E	39	2,1	1845	845	45,8	695	37,7	84	4,6	131	7,1		
				Z	25	1,3	1859	738	39,7	599	32,2	203	10,9	192	10,3	16	0,9	
337059	Ibach	301	181 (67,5)	E	0	0,0	181	115	63,5	45	24,9	3	1,7	10	5,5			
	Ohne Briefwahl			Z	2	1,1	179	105	58,7	41	22,9	10	5,6	17	9,5			
337060	Jestetten	3237	2170 (76,0)	E	43	2,0	2127	905	42,5	906	42,6	94	4,4	141	6,6	15	0,7	
	Ohne Briefwahl			Z	38	1,8	2132	851	39,9	711	33,3	213	10,0	233	10,9			
	Briefwahl				372	E	2	0,5	370	167	45,1	125	33,8	12	3,2			38
	Zusammen	3237	2542	78,5	Z	1	0,3	371	143	38,5	94	25,3	48	12,9	46	12,4	4	1,1
	Zusammen	3237	2542	78,5	E	45	1,8	2497	1072	42,9	1031	41,3	106	4,2	179	7,2		
				Z	39	1,5	2503	994	39,7	805	32,2	261	10,4	279	11,1	19	0,8	
337062	Klettgau	4984	3577 (80,0)	E	73	2,0	3504	1471	42,0	1400	40,0	133	3,8	282	8,0	43	1,2	
	Ohne Briefwahl			Z	52	1,5	3525	1386	39,3	1276	36,2	251	7,1	322	9,1			
	Briefwahl				497	E	2	0,4	495	214	43,2	193	39,0	14	2,8			43
	Zusammen	4984	4074	81,7	Z	2	0,4	495	189	38,2	156	31,5	44	8,9	66	13,3	7	1,4
	Zusammen	4984	4074	81,7	E	75	1,8	3999	1685	42,1	1593	39,8	147	3,7	325	8,1		
				Z	54	1,3	4020	1575	39,2	1432	35,6	295	7,3	388	9,7	50	1,2	
337125	Küssaberg	3962	2754 (77,9)	E	57	2,1	2697	1108	41,1	1181	43,8	110	4,1	150	5,6	26	1,0	
	Ohne Briefwahl			Z	44	1,6	2710	981	36,2	1073	39,6	232	8,6	222	8,2			
	Briefwahl				403	E	6	1,5	397	175	44,1	148	37,3	11	2,8			35
	Zusammen	3962	3157	79,7	Z	4	1,0	399	136	34,1	145	36,3	42	10,5	42	10,5	3	0,8
	Zusammen	3962	3157	79,7	E	63	2,0	3094	1283	41,5	1329	43,0	121	3,9	185	6,0		
				Z	48	1,5	3109	1117	35,9	1218	39,2	274	8,8	264	8,5	29	0,9	
337065	Lauchringen	4666	3313 (80,3)	E	75	2,3	3238	1295	40,0	1435	44,3	105	3,2	186	5,7	34	1,0	
	Ohne Briefwahl			Z	58	1,8	3255	1175	36,1	1322	40,6	234	7,2	252	7,7			
	Briefwahl				524	E	8	1,5	516	251	48,6	186	36,0	17	3,3			37
	Zusammen	4666	3837	82,2	Z	2	0,4	522	226	43,3	162	31,0	50	9,6	52	10,0	8	1,5
	Zusammen	4666	3837	82,2	E	83	2,2	3754	1546	41,2	1621	43,2	122	3,2	223	5,9		
				Z	60	1,6	3777	1401	37,1	1484	39,3	284	7,5	304	8,0	42	1,1	
337066	Laufenburg (Baden), Stadt	5643	3886 (76,4)	E	96	2,5	3790	1551	40,9	1564	41,3	135	3,6	272	7,2	45	1,2	
	Ohne Briefwahl			Z	65	1,7	3821	1361	35,6	1453	38,0	299	7,8	320	8,4			
	Briefwahl				540	E	6	1,1	534	236	44,2	197	36,9	21	3,9			46
	Zusammen	5643	4426	78,4	Z	3	0,6	537	205	38,2	183	34,1	56	10,4	52	9,7	8	1,5
	Zusammen	5643	4426	78,4	E	102	2,3	4324	1787	41,3	1761	40,7	156	3,6	318	7,4		
				Z	68	1,5	4358	1566	35,9	1636	37,5	355	8,1	372	8,5	53	1,2	

Stadtkreis / Landkreis Gemeinde		Wahl- berech- tigte	Wäh- ler	Wahl- betei- ligung	Erst-/ Zweit- stim- men	Un- gültige Stimmen		Gültige Stimmen		V o n d e n g ü l t i g e n S t i m m e n							
						Anz.	%	Anz.	%	CDU		SPD		FDP/DVP		GRÜNE	
Schlüssel	Name	Anz.	%	E/Z	Anz.	%	Anz.	%	Anz.	%	Anz.	%	Anz.	%	Anz.	%	
337	Noch: Landkreis Waldshut																
337070	Lottstetten																
	Ohne Briefwahl	1433	979 (76,8)	E Z	20 14	2,0 1,4	959 965	429 391	44,7 40,5	348 287	36,3 29,7	63 112	6,6 11,6	62 96	6,5 9,9	6 0,6	
	Briefwahl		153	E Z	1 0	0,7 0,0	152 153	69 60	45,4 39,2	51 39	33,6 25,5	10 19	6,6 12,4	13 22	8,6 14,4	2 1,3	
	Zusammen	1433	1132 79,0	E Z	21 14	1,9 1,2	1111 1118	498 451	44,8 40,3	399 326	35,9 29,2	73 131	6,6 11,7	75 118	6,8 10,6	8 0,7	
337076	Murg																
	Ohne Briefwahl	4632	3044 (75,2)	E Z	71 58	2,3 1,9	2973 2986	1295 1095	43,6 36,7	1190 1145	40,0 38,3	105 242	3,5 8,1	223 275	7,5 9,2	25 0,8	
	Briefwahl		546	E Z	6 2	1,1 0,4	540 544	206 161	38,1 29,6	218 205	40,4 37,7	15 47	2,8 8,6	57 68	10,6 12,5	5 0,9	
	Zusammen	4632	3590 77,5	E Z	77 60	2,1 1,7	3513 3530	1501 1256	42,7 35,6	1408 1350	40,1 38,2	120 289	3,4 8,2	280 343	8,0 9,7	30 0,8	
337090	Rickenbach																
	Ohne Briefwahl	2799	1870 (76,1)	E Z	45 35	2,4 1,9	1825 1835	838 730	45,9 39,8	650 591	35,6 32,2	57 136	3,1 7,4	121 193	6,6 10,5	20 1,1	
	Briefwahl		325	E Z	6 0	1,8 0,0	319 325	136 127	42,6 39,1	116 95	36,4 29,2	11 20	3,4 6,2	33 46	10,3 14,2	6 1,8	
	Zusammen	2799	2195 78,4	E Z	51 35	2,3 1,6	2144 2160	974 857	45,4 39,7	766 686	35,7 31,8	68 156	3,2 7,2	154 239	7,2 11,1	26 1,2	
337097	St. Blasien, Stadt																
	Ohne Briefwahl	2721	1759 (77,9)	E Z	41 30	2,3 1,7	1718 1729	947 806	55,1 46,6	568 520	33,1 30,1	64 176	3,7 10,2	73 114	4,2 6,6	16 0,9	
337106	Stühlingen, Stadt																
	Ohne Briefwahl	3875	2748 (78,9)	E Z	55 41	2,0 1,5	2693 2707	1349 1197	50,1 44,2	901 833	33,5 30,8	98 240	3,6 8,9	141 199	5,2 7,4	24 0,9	
	Briefwahl		370	E Z	0 0	0,0 0,0	370 370	185 160	50,0 43,2	122 107	33,0 28,9	11 39	3,0 10,5	19 29	5,1 7,8	5 1,4	
	Zusammen	3875	3118 80,5	E Z	55 41	1,8 1,3	3063 3077	1534 1357	50,1 44,1	1023 940	33,4 30,5	109 279	3,6 9,1	160 228	5,2 7,4	29 0,9	
337108	Todtmoos																
	Ohne Briefwahl	1527	1014 (78,0)	E Z	27 20	2,7 2,0	987 994	488 429	49,4 43,2	302 285	30,6 28,7	33 87	3,3 8,8	114 132	11,6 13,3	6 0,6	
	Briefwahl		209	E Z	3 6	1,4 2,9	206 203	97 75	47,1 36,9	63 59	30,6 29,1	10 25	4,9 12,3	30 35	14,6 17,2		
	Zusammen	1527	1223 80,1	E Z	30 26	2,5 2,1	1193 1197	585 504	49,0 42,1	365 344	30,6 28,7	43 112	3,6 9,4	144 167	12,1 14,0	6 0,5	
337128	Ühlingen-Birkendorf																
	Ohne Briefwahl	3621	2688 (81,7)	E Z	73 57	2,7 2,1	2615 2631	1379 1272	52,7 48,3	822 752	31,4 28,6	105 210	4,0 8,0	143 203	5,5 7,7	11 0,4	
	Briefwahl		318	E Z	3 0	0,9 0,0	315 318	148 145	47,0 45,6	106 95	33,7 29,9	15 23	4,8 7,2	21 27	6,7 8,5	10 3,1	
	Zusammen	3621	3006 83,0	E Z	76 57	2,5 1,9	2930 2949	1527 1417	52,1 48,1	928 847	31,7 28,7	120 233	4,1 7,9	164 230	5,6 7,8	21 0,7	
337126	Waldshut-Tiengen, Stadt																
	Ohne Briefwahl	16057	10673 (77,0)	E Z	293 213	2,7 2,0	10380 10460	4544 4182	43,8 40,0	4119 3740	39,7 35,8	451 853	4,3 8,2	623 898	6,0 8,6	87 0,8	
	Briefwahl		2093	E Z	34 14	1,6 0,7	2059 2079	966 906	46,9 43,6	701 561	34,0 27,0	125 218	6,1 10,5	154 266	7,5 12,8	18 0,9	
	Zusammen	16057	12766 79,5	E Z	327 227	2,6 1,8	12439 12539	5510 5088	44,3 40,6	4820 4301	38,7 34,3	576 1071	4,6 8,5	777 1164	6,2 9,3	105 0,8	

Stadt- und Landkreisen Baden-Württembergs

wurden abgegeben für																				Schlüssel
DVU		GRAUE		REP		Pro DM		Tier- schutz		NPD		ödp		PBC		Sonstige Parteien		Einzel- bewerber		
Anz.	%	Anz.	%	Anz.	%	Anz.	%	Anz.	%	Anz.	%	Anz.	%	Anz.	%	Anz.	%	Anz.	%	
																				337
2	0,2	12 3	1,3 0,3	23 28	2,4 2,9	15	1,6	4	0,4	1	0,1	13 5	1,4 0,5	9 10	0,9 1,0	5	0,5			337070
		2 1	1,3 0,7	4 6	2,6 3,9			1	0,7			2	1,3	1	0,7	3	2,0			
2	0,2	14 4	1,3 0,4	27 34	2,4 3,0	15	1,3	5	0,4	1	0,1	15 5	1,4 0,4	10 10	0,9 0,9	8	0,7			
18	0,6	11 8	0,4 0,3	115 108	3,9 3,6	19	0,6	13	0,4	6	0,2	28 10	0,9 0,3	6 7	0,2 0,2	15	0,5			337076
		1	0,2	32 28	5,9 5,1	9	1,7	1	0,2	2	0,4	10 7	1,9 1,3	2 1	0,4 0,2	9	1,7			
18	0,5	11 9	0,3 0,3	147 136	4,2 3,9	28	0,8	14	0,4	8	0,2	38 17	1,1 0,5	8 8	0,2 0,2	24	0,7			
9	0,5	10 4	0,5 0,2	111 101	6,1 5,5	14	0,8	5	0,3	4	0,2	22 6	1,2 0,3	16 17	0,9 0,9	5	0,3			337090
				10 12	3,1 3,7	2	0,6	2	0,6			11 4	3,4 1,2	2 1	0,6 0,3	10	3,1			
9	0,4	10 4	0,5 0,2	121 113	5,6 5,2	16	0,7	7	0,3	4	0,2	33 10	1,5 0,5	18 18	0,8 0,8	15	0,7			
4	0,2	4 2	0,2 0,1	46 45	2,7 2,6	11	0,6	12	0,7	5	0,3	11 4	0,6 0,2	5 3	0,3 0,2	11	0,6			337097
8	0,3	14 10	0,5 0,4	76 79	2,8 2,9	21	0,8	13	0,5	2	0,1	87 44	3,2 1,6	27 23	1,0 0,8	14	0,5			337106
8	2,2	4 3	1,1 0,8	12 7	3,2 1,9	1	0,3	2	0,5			10 1	2,7 0,3	7 4	1,9 1,1	4	1,1			
16	0,5	18 13	0,6 0,4	88 86	2,9 2,8	22	0,7	15	0,5	2	0,1	97 45	3,2 1,5	34 27	1,1 0,9	18	0,6			
3	0,3	6 6	0,6 0,6	30 14	3,0 1,4	6	0,6	7	0,7	2	0,2	14 11	1,4 1,1	1	0,1	5	0,5			337108
		1	0,5	2 4	1,0 2,0							2	1,0	2 3	1,0 1,5	1	0,5			
3	0,3	6 7	0,5 0,6	32 18	2,7 1,5	6	0,5	7	0,6	2	0,2	16 11	1,3 0,9	2 4	0,2 0,3	6	0,5			
9	0,3	14 8	0,5 0,3	70 82	2,7 3,1	17	0,6	10	0,4	3	0,1	76 37	2,9 1,4	6 4	0,2 0,2	13	0,5			337128
4	1,3	1	0,3	12 4	3,8 1,3	2	0,6					11 5	3,5 1,6	1 1	0,3 0,3	2	0,6			
13	0,4	15 8	0,5 0,3	82 86	2,8 2,9	19	0,6	10	0,3	3	0,1	87 42	3,0 1,4	7 5	0,2 0,2	15	0,5			
55	0,5	60 30	0,6 0,3	352 332	3,4 3,2	88	0,8	36	0,3	7	0,1	177 49	1,7 0,5	54 55	0,5 0,5	48	0,5			337126
9	0,4	12 7	0,6 0,3	48 43	2,3 2,1	12	0,6	3	0,1	2	0,1	39 11	1,9 0,5	14 9	0,7 0,4	14	0,7			
64	0,5	72 37	0,6 0,3	400 375	3,2 3,0	100	0,8	39	0,3	9	0,1	216 60	1,7 0,5	68 64	0,5 0,5	62	0,5			

Stadtkreis / Landkreis Gemeinde	Wahl- berech- tigte	Wäh- ler	Wahl- betei- ligung	Erst-/ Zweit- stim- men	Un- gültige Stimmen		Gültige Stimmen	V o n d e n g ü l t i g e n S t i m m e n									
					CDU	SPD		FDP/DVP	GRÜNE	PDS							
Schlüssel	Name	Anz.	%	E/Z	Anz.	%	Anz.	%	Anz.	%	Anz.	%	Anz.	%	Anz.	%	
337	Noch: Landkreis Waldshut																
337116	Wehr, Stadt																
	Ohne Briefwahl	9129	6359 (78,7)	E	171	2,7	6188	2361	38,2	2640	42,7	202	3,3	445	7,2		
				Z	121	1,9	6238	2071	33,2	2510	40,2	472	7,6	557	8,9	64	1,0
	Briefwahl		1009	E	18	1,8	991	434	43,8	342	34,5	30	3,0	100	10,1		
				Z	17	1,7	992	365	36,8	314	31,7	99	10,0	118	11,9	9	0,9
	Zusammen	9129	7368 80,7	E	189	2,6	7179	2795	38,9	2982	41,5	232	3,2	545	7,6		
				Z	138	1,9	7230	2436	33,7	2824	39,1	571	7,9	675	9,3	73	1,0
337118	Weilheim																
	Ohne Briefwahl	2146	1608 (84,0)	E	27	1,7	1581	851	53,8	509	32,2	28	1,8	108	6,8		
				Z	15	0,9	1593	770	48,3	471	29,6	105	6,6	154	9,7	10	0,6
	Briefwahl		226	E	0	0,0	226	122	54,0	61	27,0	11	4,9	15	6,6		
				Z	0	0,0	226	114	50,4	51	22,6	29	12,8	17	7,5	1	0,4
	Zusammen	2146	1834 85,5	E	27	1,5	1807	973	53,8	570	31,5	39	2,2	123	6,8		
				Z	15	0,8	1819	884	48,6	522	28,7	134	7,4	171	9,4	11	0,6
337127	Wutach																
	Ohne Briefwahl	898	668 (83,5)	E	24	3,6	644	355	55,1	170	26,4	32	5,0	40	6,2		
				Z	18	2,7	650	304	46,8	165	25,4	62	9,5	60	9,2	2	0,3
	Briefwahl		91	E	2	2,2	89	57	64,0	15	16,9	3	3,4	7	7,9		
				Z	3	3,3	88	52	59,1	17	19,3	7	8,0	9	10,2		
	Zusammen	898	759 84,5	E	26	3,4	733	412	56,2	185	25,2	35	4,8	47	6,4		
				Z	21	2,8	738	356	48,2	182	24,7	69	9,3	69	9,3	2	0,3
337123	Wutöschingen																
	Ohne Briefwahl	4382	3085 (77,4)	E	78	2,5	3007	1393	46,3	1115	37,1	96	3,2	164	5,5		
				Z	47	1,5	3038	1333	43,9	1027	33,8	197	6,5	208	6,8	28	0,9
	Briefwahl		381	E	1	0,3	380	203	53,4	132	34,7	12	3,2	18	4,7		
				Z	0	0,0	381	191	50,1	118	31,0	26	6,8	18	4,7		
	Zusammen	4382	3466 79,1	E	79	2,3	3387	1596	47,1	1247	36,8	108	3,2	182	5,4		
				Z	47	1,4	3419	1524	44,6	1145	33,5	223	6,5	226	6,6	28	0,8
337999	Nicht aufteilbare Briefwahl		484	E	2	0,4	482	263	54,6	156	32,4	21	4,4	24	5,0		
				Z	2	0,4	482	229	47,5	127	26,3	52	10,8	43	8,9	3	0,6
337	Landkreis Waldshut insgesamt																
	Ohne Briefwahl	114587	78999 (78,2)	E	1919	2,4	77080	34804	45,2	29376	38,1	2890	3,7	4989	6,5		
				Z	1431	1,8	77568	31291	40,3	26945	34,7	6235	8,0	6791	8,8	682	0,9
	Briefwahl		13022	E	150	1,2	12872	5918	46,0	4440	34,5	551	4,3	1086	8,4		
				Z	79	0,6	12943	5262	40,7	3884	30,0	1289	10,0	1473	11,4	134	1,0
	Zusammen	114587	92021 80,3	E	2069	2,2	89952	40722	45,3	33816	37,6	3441	3,8	6075	6,8		
				Z	1510	1,6	90511	36553	40,4	30829	34,1	7524	8,3	8264	9,1	816	0,9

Stadt- und Landkreisen Baden-Württembergs

w u r d e n a b g e g e b e n f ü r																				Schlüssel
DVU		GRAUE		REP		Pro DM		Tier- schutz		NPD		ödp		PBC		Sonstige Parteien		Einzel- bewerber		
Anz.	%	Anz.	%	Anz.	%	Anz.	%	Anz.	%	Anz.	%	Anz.	%	Anz.	%	Anz.	%	Anz.	%	
																				337
21	0,3	33	0,5	416	6,7	29	0,5	14	0,2	11	0,2	46	0,7	45	0,7	33	0,5			337116
		18	0,3	365	5,9							28	0,4	45	0,7					
6	0,6	11	1,1	62	6,3	5	0,5	8	0,8	2	0,2	7	0,7	5	0,5	9	0,9			
		4	0,4	47	4,7							2	0,2	4	0,4					
27	0,4	44	0,6	478	6,7	34	0,5	22	0,3	13	0,2	53	0,7	50	0,7	42	0,6			
		22	0,3	412	5,7							30	0,4	49	0,7					
8	0,5	7	0,4	31	2,0	5	0,3	2	0,1	1	0,1	37	2,3	10	0,6	7	0,4			337118
		3	0,2	31	1,9							13	0,8	13	0,8					
		2	0,9	6	2,7			2	0,9			8	3,5	1	0,4	6	2,7			
				4	1,8							1	0,4	1	0,4					
8	0,4	9	0,5	37	2,0	5	0,3	4	0,2	1	0,1	45	2,5	11	0,6	13	0,7			
		3	0,2	35	1,9							14	0,8	14	0,8					
3	0,5	2	0,3	21	3,3	2	0,3	2	0,3			22	3,4	2	0,3	5	0,8			337127
		1	0,2	22	3,4							19	2,9	3	0,5					
		3	3,4	2	2,2	2	2,3					2	2,2							
				1	1,1															
3	0,4	5	0,7	23	3,1	4	0,5	2	0,3			24	3,3	2	0,3	5	0,7			
		1	0,1	23	3,1							19	2,6	3	0,4					
7	0,2	17	0,6	106	3,5	25	0,8	16	0,5	1	0,0	66	2,2	50	1,7	14	0,5			337123
		11	0,4	101	3,3							23	0,8	47	1,5					
		1	0,3	7	1,8	6	1,6	3	0,8	1	0,3	2	0,5	5	1,3	1	0,3			
		2	0,5	8	2,1							2	0,5	5	1,3					
7	0,2	18	0,5	113	3,3	31	0,9	19	0,6	2	0,1	68	2,0	55	1,6	15	0,4			
		13	0,4	109	3,2							25	0,7	52	1,5					
1	0,2	4	0,8	8	1,7	2	0,4	4	0,8			5	1,0	1	0,2	5	1,0			337999
		2	0,4	10	2,1							4	0,8							
297	0,4	381	0,5	2885	3,7	608	0,8	311	0,4	100	0,1	1292	1,7	463	0,6	394	0,5			337
		220	0,3	2707	3,5							557	0,7	430	0,6					
48	0,4	115	0,9	420	3,3	112	0,9	65	0,5	13	0,1	256	2,0	86	0,7	108	0,8			
		64	0,5	336	2,6							92	0,7	63	0,5					
345	0,4	496	0,6	3305	3,7	720	0,8	376	0,4	113	0,1	1548	1,7	549	0,6	502	0,6			
		284	0,3	3043	3,4							649	0,7	493	0,5					

Stadtkreis / Landkreis Gemeinde	Wahl- berech- tigte	Wäh- ler	Wahl- betei- ligung	Erst-/ Zweit- stim- men	Un- gültige Stimmen		Gültige Stimmen	V o n d e n g ü l t i g e n S t i m m e n									
					CDU	SPD		FDP/DVP		GRÜNE		PDS					
Schlüssel	Name	Anz.	%	E/Z	Anz.	%	Anz.	%	Anz.	%	Anz.	%	Anz.	%	Anz.	%	
Region Neckar-Alb																	
415	Landkreis Reutlingen																
415078	Bad Urach, Stadt Ohne Briefwahl	8338	5765 (81,6)	E Z	106 80	1,8 1,4	5659 5685	1966	34,7	2249	39,7	792	14,0	306	5,4	63	1,1
								1899	33,4	2195	38,6	675	11,9	424	7,5	52	0,9
								Briefwahl	1238	E Z	8 6	0,6 0,5	1230 1232	478 435	38,9 35,3	440 416	35,8 33,8
Zusammen	8338	7003	84,0	E Z	114 86	1,6 1,2	6889 6917	2444 2334	35,5 33,7	2689 2611	39,0 37,7	939 831	13,6 12,0	382 544	5,5 7,9	76 63	1,1 0,9
415014	Dettingen an der Erms Ohne Briefwahl	6102	4395 (81,5)	E Z	81 67	1,8 1,5	4314 4328	1761	40,8	1684	39,0	384	8,9	160	3,7	24	0,6
								1678	38,8	1557	36,0	386	8,9	272	6,3	32	0,7
								Briefwahl	677	E Z	5 1	0,7 0,1	672 676	305 261	45,4 38,6	204 204	30,4 30,2
Zusammen	6102	5072	83,1	E Z	86 68	1,7 1,3	4986 5004	2066 1939	41,4 38,7	1888 1761	37,9 35,2	456 473	9,1 9,5	201 331	4,0 6,6	36 40	0,7 0,8
415089	Engstingen Ohne Briefwahl	3637	2839 (85,9)	E Z	58 36	2,0 1,3	2781 2803	1427	51,3	803	28,9	194	7,0	154	5,5	22	0,8
								1338	47,7	774	27,6	252	9,0	196	7,0	20	0,7
								Briefwahl	312	E Z	1 2	0,3 0,6	311 310	124 112	39,9 36,1	105 98	33,8 31,6
Zusammen	3637	3151	86,6	E Z	59 38	1,9 1,2	3092 3113	1551 1450	50,2 46,6	908 872	29,4 28,0	216 287	7,0 9,2	181 227	5,9 7,3	26 22	0,8 0,7
415019	Eningen unter Achalm Ohne Briefwahl	7110	5174 (84,9)	E Z	112 76	2,2 1,5	5062 5098	2092	41,3	1939	38,3	317	6,3	377	7,4	33	0,7
								1884	37,0	1862	36,5	478	9,4	461	9,0	43	0,8
								Briefwahl	987	E Z	10 5	1,0 0,5	977 982	423 381	43,3 38,8	325 321	33,3 32,7
Zusammen	7110	6161	86,7	E Z	122 81	2,0 1,3	6039 6080	2515 2265	41,6 37,3	2264 2183	37,5 35,9	406 595	6,7 9,8	453 559	7,5 9,2	41 53	0,7 0,9
415027	Gomadingen Ohne Briefwahl	1614	1144 (82,4)	E Z	24 21	2,1 1,8	1120 1123	421	37,6	444	39,6	113	10,1	71	6,3	12	1,1
								396	35,3	403	35,9	107	9,5	109	9,7	10	0,9
								Briefwahl	219	E Z	5 2	2,3 0,9	214 217	71 66	33,2 30,4	87 76	40,7 35,0
Zusammen	1614	1363	84,4	E Z	29 23	2,1 1,7	1334 1340	492 462	36,9 34,5	531 479	39,8 35,7	133 134	10,0 10,0	91 135	6,8 10,1	13 12	1,0 0,9
415028	Grabenstetten Ohne Briefwahl	1097	856 (86,7)	E Z	33 30	3,9 3,5	823 826	325	39,5	240	29,2	127	15,4	60	7,3	7	0,9
								303	36,7	247	29,9	128	15,5	68	8,2	5	0,6
415029	Grafenberg Ohne Briefwahl	1833	1352 (84,5)	E Z	33 23	2,4 1,7	1319 1329	573	43,4	534	40,5	79	6,0	56	4,2	7	0,5
								542	40,8	480	36,1	127	9,6	76	5,7	10	0,8
								Briefwahl	224	E Z	3 0	1,3 0,0	221 224	109 103	49,3 46,0	77 63	34,8 28,1
Zusammen	1833	1576	86,0	E Z	36 23	2,3 1,5	1540 1553	682 645	44,3 41,5	611 543	39,7 35,0	101 155	6,6 10,0	64 89	4,2 5,7	9 11	0,6 0,7
415034	Hayingen, Stadt Ohne Briefwahl	1607	1258 (85,9)	E Z	27 20	2,1 1,6	1231 1238	756	61,4	270	21,9	69	5,6	51	4,1	12	1,0
								701	56,6	265	21,4	84	6,8	65	5,3	7	0,6
								Briefwahl	139	E Z	1 1	0,7 0,7	138 138	70 59	50,7 42,8	37 28	26,8 20,3
Zusammen	1607	1397	86,9	E Z	28 21	2,0 1,5	1369 1376	826 760	60,3 55,2	307 293	22,4 21,3	81 105	5,9 7,6	55 78	4,0 5,7	13 7	0,9 0,5

Stadt- und Landkreisen Baden-Württembergs

wurden abgegeben für																				Schlüssel
DVU		GRAUE		REP		Pro DM		Tier- schutz		NPD		ödp		PBC		Sonstige Parteien		Einzel- bewerber		
Anz.	%	Anz.	%	Anz.	%	Anz.	%	Anz.	%	Anz.	%	Anz.	%	Anz.	%	Anz.	%	Anz.	%	
																				415
48	0,8	8	0,1	228 247	4,0 4,3	40	0,7	22	0,4	8	0,1	12 13	0,2 0,2	26 24	0,5 0,4	5 30	0,1 0,5	12	0,2	415078
6	0,5			59 56	4,8 4,5	11	0,9	5	0,4	1	0,1	5 7	0,4 0,6	8 4	0,7 0,3	2 4	0,2 0,3	2	0,2	
54	0,8	8	0,1	287 303	4,2 4,4	51	0,7	27	0,4	9	0,1	17 20	0,2 0,3	34 28	0,5 0,4	7 34	0,1 0,5	14	0,2	
11	0,3			262 305	6,1 7,0	27	0,6	13	0,3	6	0,1	9 5	0,2 0,1	25 26	0,6 0,6	4 10	0,1 0,2	1	0,0	415014
1	0,1			28 24	4,2 3,6	12	1,8	6	0,9			3 1	0,4 0,1	6 6	0,9 0,9	7	1,0	1	0,1	
12	0,2			290 329	5,8 6,6	39	0,8	19	0,4	6	0,1	12 6	0,2 0,1	31 32	0,6 0,6	4 17	0,1 0,3	2	0,0	
14	0,5	6	0,2	123 143	4,4 5,1	9	0,3	6	0,2	3	0,1	18 9	0,6 0,3	15 17	0,5 0,6	4 16	0,1 0,6	21	0,8	415089
5	1,6	4	1,3	14 12	4,5 3,9	5	1,6			1	0,3	2	0,6	2 1	0,6 0,3	4 4	1,3 1,3	7	2,3	
19	0,6	10	0,3	137 155	4,4 5,0	14	0,4	6	0,2	4	0,1	20 9	0,6 0,3	17 18	0,5 0,6	8 20	0,3 0,6	28	0,9	
28	0,5	12	0,2	229 220	4,5 4,3	26	0,5	22	0,4	9	0,2	21 14	0,4 0,3	16 13	0,3 0,3	8 26	0,2 0,5	30	0,6	415019
4	0,4	2	0,2	42 36	4,3 3,7	6	0,6	1	0,1	1	0,1	7 1	0,7 0,1	1 1	0,1 0,1	3	0,3	6	0,6	
32	0,5	14	0,2	271 256	4,5 4,2	32	0,5	23	0,4	10	0,2	28 15	0,5 0,2	17 14	0,3 0,2	8 29	0,1 0,5	36	0,6	
10	0,9			45 56	4,0 5,0	5	0,4	9	0,8	1	0,1	7 7	0,6 0,6	3 3	0,3 0,3	1 7	0,1 0,6	3	0,3	415027
1	0,5	3	1,4	13 8	6,1 3,7	3	1,4	1	0,5			2 1	0,9 0,5			3	1,4			
11	0,8	3	0,2	58 64	4,3 4,8	8	0,6	10	0,7	1	0,1	9 8	0,7 0,6	3 3	0,2 0,2	1 10	0,1 0,7	3	0,2	
8	1,0			40 43	4,9 5,2	4	0,5	3	0,4	2	0,2	3 4	0,4 0,5	13 10	1,6 1,2	1	0,1	8	1,0	415028
3	0,2	2	0,2	55 53	4,2 4,0	9	0,7	5	0,4	2	0,2	2 2	0,2 0,2	8 9	0,6 0,7	9	0,7	5	0,4	415029
1	0,4	2	0,9	2 7	0,9 3,1	1	0,4							1 2	0,5 0,9	3	1,3			
4	0,3	4	0,3	57 60	3,7 3,9	10	0,6	5	0,3	2	0,1	2 2	0,1 0,1	9 11	0,6 0,7	12	0,8	5	0,3	
5	0,4	3	0,2	57 75	4,6 6,1	10	0,8	3	0,2			10 11	0,8 0,9	1	0,1	1 9	0,1 0,7	4	0,3	415034
				10 13	7,2 9,4							1	0,7	2 2	1,4 1,4	2	1,4	1	0,7	
5	0,4	3	0,2	67 88	4,9 6,4	10	0,7	3	0,2			11 11	0,8 0,8	3 2	0,2 0,1	1 11	0,1 0,8	5	0,4	

Stadtkreis / Landkreis Gemeinde	Wahl- berech- tigte	Wähler	Wahl- betei- ligung	Erst-/ Zweit- stim- men	Un- gültige Stimmen		Gültige Stimmen	V o n d e n g ü l t i g e n S t i m m e n								
					CDU	SPD		FDP/DVP		GRÜNE		PDS				
Schlüssel	Name	Anz.	%	E/Z	Anz.	%	Anz.	%	Anz.	%	Anz.	%	Anz.	%	Anz.	%
415	Noch: Landkreis Reutlingen															
415090	Hohenstein															
	Ohne Briefwahl	2567	1998 (85,5)	E	48 2,4	1950	1091 55,9	460 23,6	150 7,7	111 5,7	13 0,7					
				Z	32 1,6	1966	1028 52,3	426 21,7	199 10,1	137 7,0	9 0,5					
	Briefwahl		225	E	4 1,8	221	108 48,9	65 29,4	12 5,4	19 8,6	1 0,5					
				Z	4 1,8	221	101 45,7	55 24,9	17 7,7	28 12,7	1 0,5					
	Zusammen	2567	2223 86,6	E	52 2,3	2171	1199 55,2	525 24,2	162 7,5	130 6,0	14 0,6					
				Z	36 1,6	2187	1129 51,6	481 22,0	216 9,9	165 7,5	10 0,5					
415039	Hülben															
	Ohne Briefwahl	2192	1628 (85,3)	E	63 3,9	1565	644 41,2	579 37,0	157 10,0	56 3,6	13 0,8					
				Z	48 2,9	1580	635 40,2	572 36,2	138 8,7	72 4,6	14 0,9					
	Briefwahl		280	E	1 0,4	279	109 39,1	109 39,1	25 9,0	16 5,7	1 0,4					
				Z	0 0,0	280	100 35,7	97 34,6	30 10,7	25 8,9	1 0,4					
	Zusammen	2192	1908 87,0	E	64 3,4	1844	753 40,8	688 37,3	182 9,9	72 3,9	14 0,8					
				Z	48 2,5	1860	735 39,5	669 36,0	168 9,0	97 5,2	15 0,8					
415092	Lichtenstein															
	Ohne Briefwahl	6447	4676 (82,1)	E	135 2,9	4541	1987 43,8	1666 36,7	305 6,7	258 5,7	40 0,9					
				Z	76 1,6	4600	1860 40,4	1572 34,2	418 9,1	312 6,8	38 0,8					
	Briefwahl		729	E	5 0,7	724	340 47,0	232 32,0	52 7,2	46 6,4	4 0,6					
				Z	2 0,3	727	309 42,5	227 31,2	80 11,0	44 6,1	2 0,3					
	Zusammen	6447	5405 83,8	E	140 2,6	5265	2327 44,2	1898 36,0	357 6,8	304 5,8	44 0,8					
				Z	78 1,4	5327	2169 40,7	1799 33,8	498 9,3	356 6,7	40 0,8					
415048	Mehrstetten															
	Ohne Briefwahl	985	774 (84,8)	E	11 1,4	763	307 40,2	249 32,6	111 14,5	44 5,8	9 1,2					
				Z	3 0,4	771	300 38,9	215 27,9	115 14,9	74 9,6	6 0,8					
415050	Metzingen, Stadt															
	Ohne Briefwahl	14634	10711 (82,8)	E	250 2,3	10461	4321 41,3	3735 35,7	1056 10,1	748 7,2	77 0,7					
				Z	169 1,6	10542	3989 37,8	3788 35,9	1147 10,9	812 7,7	92 0,9					
	Briefwahl		1615	E	11 0,7	1604	691 43,1	509 31,7	173 10,8	121 7,5	16 1,0					
				Z	4 0,2	1611	575 35,7	488 30,3	265 16,4	146 9,1	18 1,1					
	Zusammen	14634	12326 84,2	E	261 2,1	12065	5012 41,5	4244 35,2	1229 10,2	869 7,2	93 0,8					
				Z	173 1,4	12153	4564 37,6	4276 35,2	1412 11,6	958 7,9	110 0,9					
415053	Münsingen, Stadt															
	Ohne Briefwahl	9874	7257 (81,4)	E	169 2,3	7088	3079 43,4	2536 35,8	677 9,6	321 4,5	59 0,8					
				Z	132 1,8	7125	2891 40,6	2336 32,8	754 10,6	479 6,7	45 0,6					
	Briefwahl		918	E	6 0,7	912	371 40,7	311 34,1	95 10,4	57 6,3	5 0,5					
				Z	6 0,7	912	353 38,7	269 29,5	108 11,8	95 10,4	9 1,0					
	Zusammen	9874	8175 82,8	E	175 2,1	8000	3450 43,1	2847 35,6	772 9,7	378 4,7	64 0,8					
				Z	138 1,7	8037	3244 40,4	2605 32,4	862 10,7	574 7,1	54 0,7					
415086	Gutsbezirk Münsingen															
	Ohne Briefwahl	159	114 (81,4)	E	2 1,8	112	48 42,9	49 43,8	3 2,7	3 2,7	1 0,9					
				Z	1 0,9	113	44 38,9	46 40,7	4 3,5	5 4,4	1 0,9					
415058	Pfronstetten															
	Ohne Briefwahl	1155	939 (89,3)	E	23 2,4	916	588 64,2	142 15,5	48 5,2	33 3,6	7 0,8					
				Z	17 1,8	922	536 58,1	146 15,8	75 8,1	29 3,1	4 0,4					
415059	Pfullingen, Stadt															
	Ohne Briefwahl	12214	8818 (83,0)	E	158 1,8	8660	3630 41,9	3105 35,9	650 7,5	653 7,5	96 1,1					
				Z	114 1,3	8704	3267 37,5	2977 34,2	934 10,7	800 9,2	79 0,9					
	Briefwahl		1517	E	12 0,8	1505	656 43,6	477 31,7	129 8,6	133 8,8	12 0,8					
				Z	12 0,8	1505	586 38,9	434 28,8	179 11,9	172 11,4	14 0,9					
	Zusammen	12214	10335 84,6	E	170 1,6	10165	4286 42,2	3582 35,2	779 7,7	786 7,7	108 1,1					
				Z	126 1,2	10209	3853 37,7	3411 33,4	1113 10,9	972 9,5	93 0,9					

Stadt- und Landkreisen Baden-Württembergs

wurden abgegeben für																				Schlüssel
DVU		GRAUE		REP		Pro DM		Tier- schutz		NPD		ödp		PBC		Sonstige Parteien		Einzel- bewerber		
Anz.	%	Anz.	%	Anz.	%	Anz.	%	Anz.	%	Anz.	%	Anz.	%	Anz.	%	Anz.	%	Anz.	%	
																				415
11	0,6	4	0,2	76 98	3,9 5,0	12	0,6	5	0,3	5	0,3	13 10	0,7 0,5	18 13	0,9 0,7	2 9	0,1 0,5	16	0,8	415090
2	0,9	1	0,5	10 10	4,5 4,5			2	0,9	1	0,5	2	0,9	3 1	1,4 0,5	2	0,9	1	0,5	
13	0,6	5	0,2	86 108	4,0 4,9	12	0,5	7	0,3	6	0,3	15 10	0,7 0,5	21 14	1,0 0,6	2 11	0,1 0,5	17	0,8	
7	0,4	2	0,1	87 90	5,6 5,7	13	0,8	1	0,1			7 9	0,4 0,6	13 15	0,8 0,9			9	0,6	415039
2	0,7			14 12	5,0 4,3	5	1,8					1 1	0,4 0,4	4 6	1,4 2,1	1	0,4			
9	0,5	2	0,1	101 102	5,5 5,5	18	1,0	1	0,1			8 10	0,4 0,5	17 21	0,9 1,1	13	0,7	9	0,5	
27	0,6	13	0,3	188 207	4,1 4,5	36	0,8	17	0,4	10	0,2	23 15	0,5 0,3	40 37	0,9 0,8	8 38	0,2 0,8	26	0,6	415092
1	0,1	1	0,1	33 40	4,6 5,5	7	1,0	1	0,1	2	0,3	6 5	0,8 0,7	4 1	0,6 0,1	1 7	0,1 1,0	6	0,8	
28	0,5	14	0,3	221 247	4,2 4,6	43	0,8	18	0,3	12	0,2	29 20	0,6 0,4	44 38	0,8 0,7	9 45	0,2 0,8	32	0,6	
4	0,5	1	0,1	30 33	3,9 4,3	11	1,4	1	0,1	1	0,1	2	0,3	2	0,3	2 6	0,3 0,8	11	1,4	415048
49	0,5	16	0,2	383 409	3,7 3,9	54	0,5	25	0,2	15	0,1	42 31	0,4 0,3	71 76	0,7 0,7	9 39	0,1 0,4	19	0,2	415050
6	0,4	3	0,2	74 63	4,6 3,9	17	1,1	9	0,6	1	0,1	3 4	0,2 0,2	14 7	0,9 0,4	9	0,6	3	0,2	
55	0,5	19	0,2	457 472	3,8 3,9	71	0,6	34	0,3	16	0,1	45 35	0,4 0,3	85 83	0,7 0,7	9 48	0,1 0,4	22	0,2	
33	0,5	7	0,1	339 389	4,8 5,5	75	1,1	15	0,2	16	0,2	20 26	0,3 0,4	29 26	0,4 0,4	4 33	0,1 0,5	24	0,3	415053
3	0,3	2	0,2	50 42	5,5 4,6	13	1,4	4	0,4			9 1	1,0 0,1	10 7	1,1 0,8	6	0,7	4	0,4	
36	0,4	9	0,1	389 431	4,9 5,4	88	1,1	19	0,2	16	0,2	29 27	0,4 0,3	39 33	0,5 0,4	4 39	0,1 0,5	28	0,4	
				8 9	7,1 8,0	3	2,7							1	0,9					415086
5	0,5	3	0,3	90 102	9,8 11,1	6	0,7	5	0,5			1 2	0,1 0,2	2	0,2	7	0,8	7	0,8	415058
61	0,7	25	0,3	362 373	4,2 4,3	47	0,5	8	0,1	9	0,1	29 21	0,3 0,2	48 40	0,6 0,5	14 63	0,2 0,7	73	0,8	415059
8	0,5	2	0,1	72 65	4,8 4,3	14	0,9	9	0,6			7 3	0,5 0,2	13 12	0,9 0,8	1 7	0,1 0,5	5	0,3	
69	0,7	27	0,3	434 438	4,3 4,3	61	0,6	17	0,2	9	0,1	36 24	0,4 0,2	61 52	0,6 0,5	15 70	0,1 0,7	78	0,8	

Stadtkreis / Landkreis Gemeinde	Wahl- berech- tigte	Wäh- ler	Wahl- betei- ligung	Erst-/ Zweit- stim- men	Un- gültige Stimmen		Gültige Stimmen	V o n d e n g ü l t i g e n S t i m m e n							
					CDU	SPD		FDP/DVP	GRÜNE	PDS					
Schlüssel	Name	Anz.	%	E/Z	Anz.	%	Anz.	%	Anz.	%	Anz.	%	Anz.	%	
415	Noch: Landkreis Reutlingen														
415060	Pliezhausen														
	Ohne Briefwahl	6305	4566 (83,5)	E	85 1,9	4481	1799 40,1	1666 37,2	351 7,8	301 6,7	50 1,1				
				Z	55 1,2	4511	1615 35,8	1596 35,4	466 10,3	394 8,7	39 0,9				
	Briefwahl		803	E	3 0,4	800	291 36,4	301 37,6	72 9,0	67 8,4	10 1,3				
				Z	1 0,1	802	246 30,7	269 33,5	110 13,7	93 11,6	6 0,7				
	Zusammen	6305	5369 85,2	E	88 1,6	5281	2090 39,6	1967 37,2	423 8,0	368 7,0	60 1,1				
				Z	56 1,0	5313	1861 35,0	1865 35,1	576 10,8	487 9,2	45 0,8				
415061	Reutlingen, Stadt														
	Ohne Briefwahl	73426	51296 (80,9)	E	1133 2,2	50163	19713 39,3	19714 39,3	3156 6,3	4202 8,4	507 1,0				
				Z	806 1,6	50490	17843 35,3	19199 38,0	4442 8,8	4697 9,3	540 1,1				
	Briefwahl		9724	E	85 0,9	9639	3987 41,4	3282 34,0	781 8,1	978 10,1	100 1,0				
				Z	45 0,5	9679	3387 35,0	3044 31,4	1312 13,6	1159 12,0	111 1,1				
	Zusammen	73426	61020 83,1	E	1218 2,0	59802	23700 39,6	22996 38,5	3937 6,6	5180 8,7	607 1,0				
				Z	851 1,4	60169	21230 35,3	22243 37,0	5754 9,6	5856 9,7	651 1,1				
415062	Riederich														
	Ohne Briefwahl	3000	2252 (83,3)	E	45 2,0	2207	915 41,5	832 37,7	172 7,8	137 6,2	24 1,1				
				Z	29 1,3	2223	813 36,6	843 37,9	233 10,5	113 5,1	16 0,7				
	Briefwahl		290	E	2 0,7	288	121 42,0	106 36,8	27 9,4	21 7,3	2 0,7				
				Z	0 0,0	290	103 35,5	96 33,1	35 12,1	30 10,3	3 1,0				
	Zusammen	3000	2542 84,7	E	47 1,8	2495	1036 41,5	938 37,6	199 8,0	158 6,3	26 1,0				
				Z	29 1,1	2513	916 36,5	939 37,4	268 10,7	143 5,7	19 0,8				
415088	Römerstein														
	Ohne Briefwahl	2918	2281 (84,7)	E	55 2,4	2226	1079 48,5	586 26,3	274 12,3	99 4,4	17 0,8				
				Z	32 1,4	2249	1006 44,7	581 25,8	290 12,9	114 5,1	8 0,4				
	Briefwahl		220	E	1 0,5	219	104 47,5	55 25,1	31 14,2	11 5,0	2 0,9				
				Z	1 0,5	219	93 42,5	59 26,9	35 16,0	14 6,4	1 0,5				
	Zusammen	2918	2501 85,7	E	56 2,2	2445	1183 48,4	641 26,2	305 12,5	110 4,5	19 0,8				
				Z	33 1,3	2468	1099 44,5	640 25,9	325 13,2	128 5,2	9 0,4				
415091	Sonnenbühl														
	Ohne Briefwahl	5074	3868 (83,7)	E	79 2,0	3789	1863 49,2	1065 28,1	338 8,9	190 5,0	50 1,3				
				Z	63 1,6	3805	1628 42,8	1073 28,2	464 12,2	235 6,2	32 0,8				
	Briefwahl		439	E	4 0,9	435	194 44,6	135 31,0	33 7,6	33 7,6	3 0,7				
				Z	1 0,2	438	167 38,1	130 29,7	59 13,5	36 8,2	4 0,9				
	Zusammen	5074	4307 84,9	E	83 1,9	4224	2057 48,7	1200 28,4	371 8,8	223 5,3	53 1,3				
				Z	64 1,5	4243	1795 42,3	1203 28,4	523 12,3	271 6,4	36 0,8				
415093	St. Johann														
	Ohne Briefwahl	3830	2912 (84,3)	E	68 2,3	2844	1201 42,2	880 30,9	316 11,1	231 8,1	20 0,7				
				Z	46 1,6	2866	1120 39,1	893 31,2	327 11,4	241 8,4	25 0,9				
	Briefwahl		371	E	5 1,3	366	162 44,3	104 28,4	31 8,5	40 10,9	4 1,1				
				Z	3 0,8	368	135 36,7	103 28,0	50 13,6	38 10,3	5 1,4				
	Zusammen	3830	3283 85,7	E	73 2,2	3210	1363 42,5	984 30,7	347 10,8	271 8,4	24 0,7				
				Z	49 1,5	3234	1255 38,8	996 30,8	377 11,7	279 8,6	30 0,9				
415073	Trochtelfingen, Stadt														
	Ohne Briefwahl	4590	3495 (83,9)	E	93 2,7	3402	1670 49,1	1094 32,2	233 6,8	139 4,1	34 1,0				
				Z	66 1,9	3429	1559 45,5	1000 29,2	333 9,7	207 6,0	24 0,7				
	Briefwahl		408	E	1 0,2	407	176 43,2	143 35,1	32 7,9	20 4,9	7 1,7				
				Z	0 0,0	408	160 39,2	120 29,4	62 15,2	37 9,1	3 0,7				
	Zusammen	4590	3903 85,0	E	94 2,4	3809	1846 48,5	1237 32,5	265 7,0	159 4,2	41 1,1				
				Z	66 1,7	3837	1719 44,8	1120 29,2	395 10,3	244 6,4	27 0,7				

Stadt- und Landkreisen Baden-Württembergs

wurden abgegeben für																			Schlüssel	
DVU		GRAUE		REP		Pro DM		Tier- schutz		NPD		ödp		PBC		Sonstige Parteien		Einzel- bewerber		
Anz.	%	Anz.	%	Anz.	%	Anz.	%	Anz.	%	Anz.	%	Anz.	%	Anz.	%	Anz.	%	Anz.		%
																				415
25	0,6	10	0,2	224 257	5,0 5,7	23	0,5	12	0,3	3	0,1	20 16	0,4 0,4	42 22	0,9 0,5	2 33	0,0 0,7	26	0,6	415060
4	0,5	2	0,2	45 40	5,6 5,0	7	0,9	8	1,0	1	0,1	4 5	0,5 0,6	8 6	1,0 0,7	1 5	0,1 0,6	1	0,1	
29	0,5	12	0,2	269 297	5,1 5,6	30	0,6	20	0,4	4	0,1	24 21	0,5 0,4	50 28	0,9 0,5	3 38	0,1 0,7	27	0,5	
351	0,7	131	0,3	2241 2208	4,5 4,4	313	0,6	138	0,3	42	0,1	206 142	0,4 0,3	191 149	0,4 0,3	70 295	0,1 0,6	163	0,3	415061
53	0,5	32	0,3	372 359	3,9 3,7	57	0,6	41	0,4	6	0,1	63 32	0,7 0,3	47 26	0,5 0,3	9 60	0,1 0,6	20	0,2	
404	0,7	163	0,3	2613 2567	4,4 4,3	370	0,6	179	0,3	48	0,1	269 174	0,4 0,3	238 175	0,4 0,3	79 355	0,1 0,6	183	0,3	
11	0,5	21	0,9	100 114	4,5 5,1	25	1,1	8	0,4	4	0,2	9 7	0,4 0,3	6 7	0,3 0,3	1 8	0,0 0,4	11	0,5	415062
				9 11	3,1 3,8	6	2,1	2	0,7			1 2	0,3 0,7	1 1	0,3 0,3	1	0,3			
11	0,4	21	0,8	109 125	4,4 5,0	31	1,2	10	0,4	4	0,2	10 9	0,4 0,4	7 8	0,3 0,3	1 9	0,0 0,4	11	0,4	
9	0,4	2	0,1	143 168	6,4 7,5	23	1,0	2	0,1			14 11	0,6 0,5	11 19	0,5 0,8	1 16	0,0 0,7	2	0,1	415088
				11 12	5,0 5,5							3 2	1,4 0,9	1 1	0,5 0,5		2 0,9	1	0,5	
9	0,4	2	0,1	154 180	6,3 7,3	23	0,9	2	0,1			17 13	0,7 0,5	12 20	0,5 0,8	1 18	0,0 0,7	3	0,1	
13	0,3	11	0,3	203 232	5,4 6,1	32	0,8	9	0,2	5	0,1	21 12	0,6 0,3	23 23	0,6 0,6	4 36	0,1 0,9	32	0,8	415091
1	0,2	3	0,7	17 19	3,9 4,3	3	0,7	1	0,2	2	0,5	8 5	1,8 1,1	8 6	1,8 1,4	2 2	0,5 0,5	2	0,5	
14	0,3	14	0,3	220 251	5,2 5,9	35	0,8	10	0,2	7	0,2	29 17	0,7 0,4	31 29	0,7 0,7	6 38	0,1 0,9	34	0,8	
10	0,3	5	0,2	138 148	4,9 5,2	28	1,0	7	0,2	2	0,1	16 15	0,6 0,5	27 31	0,9 1,1	4 14	0,1 0,5	11	0,4	415093
2	0,5	2	0,5	14 16	3,8 4,3	1	0,3	2	0,5			3 5	0,8 1,4	7 5	1,9 1,4	4 4	1,1 1,1	1	0,3	
12	0,4	7	0,2	152 164	4,7 5,1	29	0,9	9	0,3	2	0,1	19 20	0,6 0,6	34 36	1,1 1,1	4 18	0,1 0,6	12	0,4	
27	0,8	13	0,4	175 197	5,1 5,7	16	0,5	15	0,4	7	0,2	5 4	0,1 0,1	10 4	0,3 0,1	6 23	0,2 0,7	36	1,1	415073
				18 15	4,4 3,7	2	0,5	2	0,5	1	0,2	3	0,7	3	0,7		4 1,0	5	1,2	
27	0,7	15	0,4	193 212	5,1 5,5	18	0,5	17	0,4	8	0,2	8 4	0,2 0,1	13 4	0,3 0,1	6 27	0,2 0,7	41	1,1	

Stadtkreis / Landkreis Gemeinde	Wahl- berech- tigte	Wäh- ler	Wahl- betei- ligung	Erst-/ Zweit- stim- men	Un- gültige Stimmen		Gültige Stimmen	V o n d e n g ü l t i g e n S t i m m e n									
								CDU		SPD		FDP/DVP		GRÜNE		PDS	
Schlüssel	Name	Anz.	%	E/Z	Anz.	%	Anz.	%	Anz.	%	Anz.	%	Anz.	%	Anz.	%	
415	Noch: Landkreis Reutlingen																
415087	Walddorfhäslach Ohne Briefwahl	3072	2342 (86,5)	E Z	41 20	1,8 0,9	2301 2322	1106 1023	48,1 44,1	741 711	32,2 30,6	152 209	6,6 9,0	156 186	6,8 8,0	18 14	0,8 0,6
	Briefwahl		352	E Z	3 3	0,9 0,9	349 349	161 146	46,1 41,8	111 89	31,8 25,5	23 51	6,6 14,6	37 48	10,6 13,8	1 1	0,3 0,3
	Zusammen	3072	2694 87,7	E Z	44 23	1,6 0,9	2650 2671	1267 1169	47,8 43,8	852 800	32,2 30,0	175 260	6,6 9,7	193 234	7,3 8,8	18 15	0,7 0,6
415080	Wannweil Ohne Briefwahl	3561	2664 (84,7)	E Z	51 34	1,9 1,3	2613 2630	1040 949	39,8 36,1	1003 976	38,4 37,1	182 251	7,0 9,5	220 246	8,4 9,4	24 30	0,9 1,1
	Briefwahl		413	E Z	6 3	1,5 0,7	407 410	169 153	41,5 37,3	136 133	33,4 32,4	41 49	10,1 12,0	46 53	11,3 12,9	3 1	0,7 0,2
	Zusammen	3561	3077 86,4	E Z	57 37	1,9 1,2	3020 3040	1209 1102	40,0 36,3	1139 1109	37,7 36,5	223 300	7,4 9,9	266 299	8,8 9,8	27 31	0,9 1,0
415085	Zwiefalten Ohne Briefwahl	1715	1212 (81,3)	E Z	28 19	2,3 1,6	1184 1193	697 674	58,9 56,5	308 262	26,0 22,0	54 88	4,6 7,4	43 66	3,6 5,5	11 6	0,9 0,5
	Briefwahl		220	E Z	2 0	0,9 0,0	218 220	113 125	51,8 56,8	62 53	28,4 24,1	17 14	7,8 6,4	13 10	6,0 4,5	1 1	0,5 0,5
	Zusammen	1715	1432 83,5	E Z	30 19	2,1 1,3	1402 1413	810 799	57,8 56,5	370 315	26,4 22,3	71 102	5,1 7,2	56 76	4,0 5,4	11 7	0,8 0,5
415999	Nicht aufteilbare Briefwahl		271	E Z	0 0	0,0 0,0	271 271	126 113	46,5 41,7	98 86	36,2 31,7	18 31	6,6 11,4	12 18	4,4 6,6	1 1	0,4 0,4
415	Landkreis Reutlingen insgesamt																
	Ohne Briefwahl	189056	136586 (82,5)	E Z	3011 2115	2,2 1,5	133575 134471	56099 51521	42,0 38,3	48573 46995	36,4 34,9	10460 13124	7,8 9,8	9180 10890	6,9 8,1	1250 1201	0,9 0,9
	Briefwahl		22591	E Z	184 102	0,8 0,5	22407 22489	9459 8269	42,2 36,8	7511 6958	33,5 30,9	1976 2958	8,8 13,2	1922 2406	8,6 10,7	211 216	0,9 1,0
	Zusammen	189056	159177 84,2	E Z	3195 2217	2,0 1,4	155982 156960	65558 59790	42,0 38,1	56084 53953	36,0 34,4	12436 16082	8,0 10,2	11102 13296	7,1 8,5	1461 1417	0,9 0,9
416	Landkreis Tübingen																
416048	Ammerbuch Ohne Briefwahl	7336	5471 (85,9)	E Z	77 65	1,4 1,2	5394 5406	2012 1769	37,3 32,7	2568 1765	47,6 32,6	149 473	2,8 8,7	216 805	4,0 14,9	45 60	0,8 1,1
	Briefwahl		937	E Z	4 3	0,4 0,3	933 934	314 280	33,7 30,0	460 290	49,3 31,0	28 91	3,0 9,7	71 200	7,6 21,4	14 18	1,5 1,9
	Zusammen	7336	6408 87,4	E Z	81 68	1,3 1,1	6327 6340	2326 2049	36,8 32,3	3028 2055	47,9 32,4	177 564	2,8 8,9	287 1005	4,5 15,9	59 78	0,9 1,2
416006	Bodelshausen Ohne Briefwahl	3648	2687 (83,0)	E Z	40 48	1,5 1,8	2647 2639	1004 896	37,9 34,0	1229 1030	46,4 39,0	89 202	3,4 7,7	58 155	2,2 5,9	19 14	0,7 0,5
	Briefwahl		402	E Z	3 2	0,7 0,5	399 400	173 139	43,4 34,8	178 152	44,6 38,0	11 39	2,8 9,8	9 28	2,3 7,0	2 4	0,5 1,0
	Zusammen	3648	3089 84,7	E Z	43 50	1,4 1,6	3046 3039	1177 1035	38,6 34,1	1407 1182	46,2 38,9	100 241	3,3 7,9	67 183	2,2 6,0	21 18	0,7 0,6
416009	Dettenhausen Ohne Briefwahl	3637	2628 (86,1)	E Z	34 28	1,3 1,1	2594 2600	978 860	37,7 33,1	1247 1009	48,1 38,8	101 297	3,9 11,4	98 234	3,8 9,0	16 27	0,6 1,0
	Briefwahl		571	E Z	2 2	0,4 0,4	569 569	231 188	40,6 33,0	246 170	43,2 29,9	32 92	5,6 16,2	33 83	5,8 14,6	3 3	0,5 0,5
	Zusammen	3637	3199 88,0	E Z	36 30	1,1 0,9	3163 3169	1209 1048	38,2 33,1	1493 1179	47,2 37,2	133 389	4,2 12,3	131 317	4,1 10,0	19 30	0,6 0,9

Stadt- und Landkreise Baden-Württembergs

wurden abgegeben für																				Schlüssel		
DVU		GRAUE		REP		Pro DM		Tier-schutz		NPD		ödp		PBC		Sonstige Parteien		Einzel-bewerber				
Anz.	%	Anz.	%	Anz.	%	Anz.	%	Anz.	%	Anz.	%	Anz.	%	Anz.	%	Anz.	%	Anz.	%			
																				415		
11	0,5	2	0,1	89 106	3,9 4,6	14	0,6	7	0,3	2	0,1	7 5	0,3 0,2	24 22	1,0 0,9	1	0,0	10	0,4	7	0,3	415087
				7 4	2,0 1,1							1	0,3	6 5	1,7 1,4	4	1,1			4	1,1	
11	0,4	2	0,1	96 110	3,6 4,1	14	0,5	7	0,3	2	0,1	7 6	0,3 0,2	30 27	1,1 1,0	1	0,0	14	0,5	11	0,4	
17	0,6	5	0,2	106 100	4,1 3,8	17	0,6	7	0,3	2	0,1	11 7	0,4 0,3	16 9	0,6 0,3	2	0,1	14	0,5	9	0,3	415080
2	0,5	2	0,5	7 8	1,7 2,0	2	0,5	1	0,2			4 1	1,0 0,2			5	1,2			1	0,2	
19	0,6	7	0,2	113 108	3,7 3,6	19	0,6	8	0,3	2	0,1	15 8	0,5 0,3	16 9	0,5 0,3	2	0,1	19	0,6	10	0,3	
3	0,3	1	0,1	53 51	4,5 4,3	15	1,3	4	0,3	1	0,1	11 9	0,9 0,8	4 1	0,3 0,1	1	0,1	12	1,0	2	0,2	415085
1	0,5	2	0,9	9 12	4,1 5,5							3 1	1,4 0,5	1	0,5	1	0,5					
4	0,3	3	0,2	62 63	4,4 4,5	15	1,1	4	0,3	1	0,1	14 10	1,0 0,7	5 1	0,4 0,1	1	0,1	13	0,9	2	0,1	
1	0,4			10 11	3,7 4,1	2	0,7	2	0,7	1	0,4	3 1	1,1 0,4	2 2	0,7 0,7	2	0,7	2	0,7			415999
801	0,6	303	0,2	6074 6433	4,5 4,8	893	0,7	369	0,3	155	0,1	537 409	0,4 0,3	680 601	0,5 0,4	154 776	0,1 0,6			568	0,4	415
104	0,5	65	0,3	940 895	4,2 4,0	174	0,8	97	0,4	18	0,1	143 79	0,6 0,4	152 102	0,7 0,5	22 148	0,1 0,7			71	0,3	
905	0,6	368	0,2	7014 7328	4,5 4,7	1067	0,7	466	0,3	173	0,1	680 488	0,4 0,3	832 703	0,5 0,4	176 924	0,1 0,6			639	0,4	
																						416
53	1,0	4	0,1	361 341	6,7 6,3	55	1,0	17	0,3	8	0,1	16 12	0,3 0,2	18	0,3	27 26	0,5 0,5					416048
5	0,5	1	0,1	30 26	3,2 2,8	4	0,4	2	0,2			11 4	1,2 0,4	7	0,7	5 6	0,5 0,6					
58	0,9	5	0,1	391 367	6,2 5,8	59	0,9	19	0,3	8	0,1	27 16	0,4 0,3	25	0,4	32 32	0,5 0,5					
4	0,2	5	0,2	221 236	8,3 8,9	29	1,1	11	0,4	1	0,0	8 5	0,3 0,2	28	1,1	19 23	0,7 0,9					416006
1	0,3			22 27	5,5 6,8	4	1,0	1	0,3					1	0,3	4 4	1,0 1,0					
5	0,2	5	0,2	243 263	8,0 8,7	33	1,1	12	0,4	1	0,0	8 5	0,3 0,2	29	1,0	23 27	0,8 0,9					
8	0,3	5	0,2	130 107	5,0 4,1	15	0,6	10	0,4	2	0,1	7 5	0,3 0,2	10	0,4	17 11	0,7 0,4					416009
		1	0,2	18 16	3,2 2,8	4	0,7	1	0,2	1	0,2	3 3	0,5 0,5			3 7	0,5 1,2					
8	0,3	6	0,2	148 123	4,7 3,9	19	0,6	11	0,3	3	0,1	10 8	0,3 0,3	10	0,3	20 18	0,6 0,6					

Stadtkreis / Landkreis Gemeinde	Wahl- berech- tigte	Wäh- ler	Wahl- betei- ligung	Erst-/ Zweit- stim- men	Un- gültige Stimmen		Gültige Stimmen	V o n d e n g ü l t i g e n S t i m m e n										
					CDU	SPD		FDP/DVP	GRÜNE		PDS							
Schlüssel	Name	Anz.	%	E/Z	Anz.	%	Anz.	%	Anz.	%	Anz.	%	Anz.	%				
416	Noch: Landkreis Tübingen																	
416011	Dußlingen																	
	Ohne Briefwahl	3272	2415 (85,1)	E	27	1,1	2388	864	36,2	1230	51,5	58	2,4	59	2,5	10	0,4	
				Z	24	1,0	2391	798	33,4	942	39,4	156	6,5	231	9,7	23	1,0	
	Briefwahl		417	E	5	1,2	412	171	41,5	193	46,8	15	3,6	12	2,9	1	0,2	
				Z	3	0,7	414	161	38,9	151	36,5	34	8,2	42	10,1	2	0,5	
	Zusammen	3272	2832	86,6	E	32	1,1	2800	1035	37,0	1423	50,8	73	2,6	71	2,5	11	0,4
				Z	27	1,0	2805	959	34,2	1093	39,0	190	6,8	273	9,7	25	0,9	
416015	Gomaringen																	
	Ohne Briefwahl	5523	4110 (84,7)	E	53	1,3	4057	1721	42,4	1785	44,0	120	3,0	185	4,6	37	0,9	
				Z	40	1,0	4070	1522	37,4	1439	35,4	380	9,3	405	10,0	32	0,8	
	Briefwahl		646	E	6	0,9	640	271	42,3	266	41,6	21	3,3	38	5,9	4	0,6	
				Z	3	0,5	643	232	36,1	212	33,0	67	10,4	80	12,4	7	1,1	
	Zusammen	5523	4756	86,1	E	59	1,2	4697	1992	42,4	2051	43,7	141	3,0	223	4,7	41	0,9
				Z	43	0,9	4713	1754	37,2	1651	35,0	447	9,5	485	10,3	39	0,8	
416018	Hirrlingen																	
	Ohne Briefwahl	1944	1471 (80,9)	E	17	1,2	1454	710	48,8	509	35,0	40	2,8	57	3,9	8	0,6	
				Z	18	1,2	1453	675	46,5	417	28,7	100	6,9	103	7,1	11	0,8	
	Briefwahl		111	E	2	1,8	109	50	45,9	52	47,7	3	2,8	2	1,8			
				Z	1	0,9	110	53	48,2	30	27,3	4	3,6	17	15,5	2	1,8	
	Zusammen	1944	1582	81,4	E	19	1,2	1563	760	48,6	561	35,9	43	2,8	59	3,8	8	0,5
				Z	19	1,2	1563	728	46,6	447	28,6	104	6,7	120	7,7	13	0,8	
416022	Kirchentellinsfurt																	
	Ohne Briefwahl	3700	2576 (83,2)	E	28	1,1	2548	905	35,5	1267	49,7	105	4,1	103	4,0	27	1,1	
				Z	26	1,0	2550	819	32,1	894	35,1	252	9,9	379	14,9	29	1,1	
	Briefwahl		578	E	3	0,5	575	196	34,1	275	47,8	18	3,1	33	5,7	5	0,9	
				Z	2	0,3	576	172	29,9	185	32,1	58	10,1	104	18,1	8	1,4	
	Zusammen	3700	3154	85,2	E	31	1,0	3123	1101	35,3	1542	49,4	123	3,9	136	4,4	32	1,0
				Z	28	0,9	3126	991	31,7	1079	34,5	310	9,9	483	15,5	37	1,2	
416023	Kusterdingen																	
	Ohne Briefwahl	5552	4157 (86,5)	E	39	0,9	4118	1452	35,3	2049	49,8	159	3,9	188	4,6	29	0,7	
				Z	28	0,7	4129	1281	31,0	1458	35,3	411	10,0	633	15,3	44	1,1	
	Briefwahl		728	E	1	0,1	727	275	37,8	344	47,3	20	2,8	59	8,1	5	0,7	
				Z	2	0,3	726	219	30,2	236	32,5	84	11,6	144	19,8	3	0,4	
	Zusammen	5552	4885	88,0	E	40	0,8	4845	1727	35,6	2393	49,4	179	3,7	247	5,1	34	0,7
				Z	30	0,6	4855	1500	30,9	1694	34,9	495	10,2	777	16,0	47	1,0	
416025	Mössingen, Stadt																	
	Ohne Briefwahl	12779	9629 (83,5)	E	117	1,2	9512	3649	38,4	4493	47,2	285	3,0	296	3,1	43	0,5	
				Z	108	1,1	9521	3256	34,2	3546	37,2	825	8,7	922	9,7	69	0,7	
	Briefwahl		1196	E	10	0,8	1186	467	39,4	531	44,8	36	3,0	52	4,4	14	1,2	
				Z	6	0,5	1190	402	33,8	391	32,9	123	10,3	166	13,9	12	1,0	
	Zusammen	12779	10825	84,7	E	127	1,2	10698	4116	38,5	5024	47,0	321	3,0	348	3,3	57	0,5
				Z	114	1,1	10711	3658	34,2	3937	36,8	948	8,9	1088	10,2	81	0,8	
416026	Nehren																	
	Ohne Briefwahl	2529	1790 (82,1)	E	19	1,1	1771	516	29,1	1039	58,7	57	3,2	46	2,6	8	0,5	
				Z	16	0,9	1774	487	27,5	834	47,0	118	6,7	201	11,3	12	0,7	
	Briefwahl		334	E	0	0,0	334	84	25,1	194	58,1	8	2,4	26	7,8	1	0,3	
				Z	0	0,0	334	59	17,7	138	41,3	38	11,4	71	21,3	1	0,3	
	Zusammen	2529	2124	84,0	E	19	0,9	2105	600	28,5	1233	58,6	65	3,1	72	3,4	9	0,4
				Z	16	0,8	2108	546	25,9	972	46,1	156	7,4	272	12,9	13	0,6	

Stadt- und Landkreisen Baden-Württembergs

w u r d e n a b g e g e b e n f ü r																				Schlüssel
DVU		GRAUE		REP		Pro DM		Tier- schutz		NPD		ödp		PBC		Sonstige Parteien		Einzel- bewerber		
Anz.	%	Anz.	%	Anz.	%	Anz.	%	Anz.	%	Anz.	%	Anz.	%	Anz.	%	Anz.	%	Anz.	%	
																				416
																				416011
11	0,5	2	0,1	151	6,3	16	0,7	9	0,4	5	0,2	2	0,1	15	0,6	14	0,6			
				163	6,8							6	0,3			14	0,6			
1	0,2	1	0,2	12	2,9	2	0,5	1	0,2	1	0,2	3	0,7			5	1,2			
				14	3,4							1	0,2			3	0,7			
12	0,4	3	0,1	163	5,8	18	0,6	10	0,4	6	0,2	5	0,2	15	0,5	19	0,7			
				177	6,3							7	0,2			17	0,6			
																				416015
13	0,3	8	0,2	169	4,2	21	0,5	12	0,3	1	0,0	23	0,6	30	0,7	17	0,4			
				170	4,2							12	0,3			25	0,6			
		2	0,3	31	4,8	5	0,8	3	0,5			2	0,3	2	0,3	7	1,1			
				25	3,9							1	0,2			7	1,1			
13	0,3	10	0,2	200	4,3	26	0,6	15	0,3	1	0,0	25	0,5	32	0,7	24	0,5			
				195	4,1							13	0,3			32	0,7			
																				416018
7	0,5	4	0,3	113	7,8	14	1,0	1	0,1	2	0,1	13	0,9			4	0,3			
				101	7,0							10	0,7			8	0,6			
				1	0,9	1	0,9					1	0,9							
				2	1,8							1	0,9							
7	0,4	4	0,3	114	7,3	15	1,0	1	0,1	2	0,1	14	0,9			4	0,3			
				103	6,6							11	0,7			8	0,5			
																				416022
9	0,4	2	0,1	119	4,7	22	0,9	4	0,2	4	0,2	9	0,4	4	0,2	13	0,5			
				116	4,5							7	0,3			9	0,4			
1	0,2			43	7,5	4	0,7					3	0,5	3	0,5	2	0,3			
				36	6,3							3	0,5			2	0,3			
10	0,3	2	0,1	162	5,2	26	0,8	4	0,1	4	0,1	12	0,4	7	0,2	15	0,5			
				152	4,9							10	0,3			11	0,4			
																				416023
8	0,2	5	0,1	201	4,9	34	0,8	12	0,3			21	0,5	23	0,6	19	0,5			
				179	4,3							20	0,5			21	0,5			
		2	0,3	14	1,9	4	0,6	4	0,6			5	0,7	6	0,8	5	0,7			
				12	1,7							5	0,7			7	1,0			
8	0,2	7	0,1	215	4,4	38	0,8	16	0,3			26	0,5	29	0,6	24	0,5			
				191	3,9							25	0,5			28	0,6			
																				416025
57	0,6	10	0,1	658	6,9	102	1,1	17	0,2	8	0,1	40	0,4	62	0,7	48	0,5			
				559	5,9							24	0,3			64	0,7			
5	0,4	1	0,1	72	6,1	10	0,8	4	0,3			4	0,3	5	0,4	10	0,8			
				53	4,5							2	0,2			16	1,3			
62	0,6	11	0,1	730	6,8	112	1,0	21	0,2	8	0,1	44	0,4	67	0,6	58	0,5			
				612	5,7							26	0,2			80	0,7			
																				416026
6	0,3	2	0,1	91	5,1	12	0,7	7	0,4			6	0,3	2	0,1	8	0,5			
				82	4,6							3	0,2			8	0,5			
1	0,3			19	5,7	5	1,5					1	0,3	1	0,3	1	0,3			
				17	5,1							2	0,6			1	0,3			
7	0,3	2	0,1	110	5,2	17	0,8	7	0,3			7	0,3	3	0,1	9	0,4			
				99	4,7							5	0,2			9	0,4			

Stadtkreis / Landkreis Gemeinde		Wahl- berech- tigte	Wäh- ler	Wahl- betei- ligung	Erst-/ Zweit- stim- men	Un- gültige Stimmen		Gültige Stimmen		V o n d e n g ü l t i g e n S t i m m e n									
										CDU		SPD		FDP/DVP		GRÜNE		PDS	
Schlüssel	Name	Anz.	%	E/Z	Anz.	%	Anz.	%	Anz.	%	Anz.	%	Anz.	%	Anz.	%			
416	Noch: Landkreis Tübingen																		
416049	Neustetten																		
	Ohne Briefwahl	2071	1570 (81,9)	E	20	1,3	1550	622	40,1	670	43,2	41	2,6	55	3,5	16	1,0		
				Z	18	1,1	1552	569	36,7	552	35,6	110	7,1	120	7,7	15	1,0		
	Briefwahl		151	E	1	0,7	150	53	35,3	71	47,3	2	1,3	10	6,7	1	0,7		
				Z	0	0,0	151	45	29,8	51	33,8	14	9,3	22	14,6	3	2,0		
	Zusammen	2071	1721 83,1	E	21	1,2	1700	675	39,7	741	43,6	43	2,5	65	3,8	17	1,0		
				Z	18	1,0	1703	614	36,1	603	35,4	124	7,3	142	8,3	18	1,1		
416031	Ofterdingen																		
	Ohne Briefwahl	2899	2141 (82,9)	E	15	0,7	2126	904	42,5	905	42,6	81	3,8	50	2,4	11	0,5		
				Z	12	0,6	2129	749	35,2	717	33,7	261	12,3	171	8,0	15	0,7		
	Briefwahl		302	E	2	0,7	300	109	36,3	130	43,3	13	4,3	24	8,0	5	1,7		
				Z	1	0,3	301	103	34,2	99	32,9	25	8,3	45	15,0	4	1,3		
	Zusammen	2899	2443 84,3	E	17	0,7	2426	1013	41,8	1035	42,7	94	3,9	74	3,1	16	0,7		
				Z	13	0,5	2430	852	35,1	816	33,6	286	11,8	216	8,9	19	0,8		
416036	Rottenburg am Neckar, Stadt																		
	Ohne Briefwahl	26453	19449 (83,8)	E	327	1,7	19122	8843	46,2	7432	38,9	507	2,7	855	4,5	107	0,6		
				Z	293	1,5	19156	8069	42,1	5689	29,7	1488	7,8	2001	10,4	168	0,9		
	Briefwahl		3112	E	17	0,5	3095	1459	47,1	1126	36,4	93	3,0	201	6,5	12	0,4		
				Z	7	0,2	3105	1297	41,8	846	27,2	285	9,2	419	13,5	21	0,7		
	Zusammen	26453	22561 85,3	E	344	1,5	22217	10302	46,4	8558	38,5	600	2,7	1056	4,8	119	0,5		
				Z	300	1,3	22261	9366	42,1	6535	29,4	1773	8,0	2420	10,9	189	0,8		
416050	Starzach																		
	Ohne Briefwahl	2671	2007 (83,1)	E	50	2,5	1957	952	48,6	718	36,7	51	2,6	69	3,5	7	0,4		
				Z	55	2,7	1952	880	45,1	590	30,2	140	7,2	142	7,3	11	0,6		
	Briefwahl		246	E	3	1,2	243	90	37,0	116	47,7	9	3,7	18	7,4	1	0,4		
				Z	4	1,6	242	75	31,0	82	33,9	28	11,6	39	16,1	4	1,7		
	Zusammen	2671	2253 84,4	E	53	2,4	2200	1042	47,4	834	37,9	60	2,7	87	4,0	8	0,4		
				Z	59	2,6	2194	955	43,5	672	30,6	168	7,7	181	8,2	15	0,7		
416041	Tübingen, Universitätsstadt																		
	Ohne Briefwahl	51767	34824 (83,7)	E	350	1,0	34474	10085	29,3	19609	56,9	920	2,7	2044	5,9	345	1,0		
				Z	291	0,8	34533	8750	25,3	11544	33,4	3150	9,1	8613	24,9	670	1,9		
	Briefwahl		10023	E	41	0,4	9982	2829	28,3	5248	52,6	361	3,6	1060	10,6	141	1,4		
				Z	23	0,2	10000	2358	23,6	2817	28,2	1110	11,1	3051	30,5	196	2,0		
	Zusammen	51767	44847 86,6	E	391	0,9	44456	12914	29,0	24857	55,9	1281	2,9	3104	7,0	486	1,1		
				Z	314	0,7	44533	11108	24,9	14361	32,2	4260	9,6	11664	26,2	866	1,9		
416	Landkreis Tübingen insgesamt																		
	Ohne Briefwahl	135781	96925 (83,9)	E	1213	1,3	95712	35217	36,8	46750	48,8	2763	2,9	4379	4,6	728	0,8		
				Z	1070	1,1	95855	31380	32,7	32426	33,8	8363	8,7	15115	15,8	1200	1,3		
	Briefwahl		19754	E	100	0,5	19654	6772	34,5	9430	48,0	670	3,4	1648	8,4	209	1,1		
				Z	59	0,3	19695	5783	29,4	5850	29,7	2092	10,6	4511	22,9	288	1,5		
	Zusammen	135781	116679 85,9	E	1313	1,1	115366	41989	36,4	56180	48,7	3433	3,0	6027	5,2	937	0,8		
				Z	1129	1,0	115550	37163	32,2	38276	33,1	10455	9,0	19626	17,0	1488	1,3		
417	Landkreis Zollernalbkreis																		
417079	Albstadt, Stadt																		
	Ohne Briefwahl	34073	23955 (78,9)	E	491	2,0	23464	10541	44,9	9370	39,9	909	3,9	852	3,6	166	0,7		
				Z	389	1,6	23566	8622	36,6	8974	38,1	2409	10,2	1174	5,0	181	0,8		
	Briefwahl		3675	E	25	0,7	3650	1915	52,5	1142	31,3	201	5,5	194	5,3	20	0,5		
				Z	15	0,4	3660	1480	40,4	1054	28,8	628	17,2	239	6,5	25	0,7		
	Zusammen	34073	27630 81,1	E	516	1,9	27114	12456	45,9	10512	38,8	1110	4,1	1046	3,9	186	0,7		
				Z	404	1,5	27226	10102	37,1	10028	36,8	3037	11,2	1413	5,2	206	0,8		

Stadt- und Landkreisen Baden-Württembergs

wurden abgegeben für																				Schlüssel
DVU		GRAUE		REP		Pro DM		Tier-schutz		NPD		ödp		PBC		Sonstige Parteien		Einzel-bewerber		
Anz.	%	Anz.	%	Anz.	%	Anz.	%	Anz.	%	Anz.	%	Anz.	%	Anz.	%	Anz.	%	Anz.	%	
																				416
9	0,6	1	0,1	120	7,7			10	0,6	2	0,1	3	0,2	7	0,5			19	1,2	416049
				128	8,2									7	0,5	11	0,7	15	1,0	
1	0,7	2	1,3	11	7,3									1	0,7			1	0,7	
				13	8,6															
10	0,6	3	0,2	131	7,7			10	0,6	2	0,1	3	0,2	8	0,5			20	1,2	
				141	8,3									7	0,4	11	0,6	15	0,9	
13	0,6	3	0,1	148	7,0									7	0,3			20	0,9	416031
				143	6,7			17	0,8	11	0,5			6	0,3	11	0,5	12	0,6	
2	0,7			17	5,7									1	0,3			1	0,3	
				15	5,0			3	1,0	1	0,3			1	0,3			3	1,0	
15	0,6	3	0,1	165	6,8			20	0,8	12	0,5			8	0,3			21	0,9	
				158	6,5									7	0,3	11	0,5	15	0,6	
75	0,4	24	0,1	1177	6,2			145	0,8	38	0,2	13	0,1	95	0,5			106	0,6	416036
				1191	6,2									86	0,4	35	0,2	134	0,7	
11	0,4	9	0,3	144	4,7			18	0,6	14	0,5			30	1,0			30	1,0	
				141	4,5									11	0,4	5	0,2	28	0,9	
86	0,4	33	0,1	1321	5,9			163	0,7	52	0,2	13	0,1	125	0,6			136	0,6	
				1332	6,0									97	0,4	40	0,2	162	0,7	
2	0,1	5	0,3	134	6,8			18	0,9	2	0,1	2	0,1	14	0,7			12	0,6	416050
				135	6,9									8	0,4	1	0,1	16	0,8	
		1	0,4	8	3,3			2	0,8					1	0,4					
				9	3,7									1	0,4	1	0,4			
2	0,1	6	0,3	142	6,5			20	0,9	2	0,1	2	0,1	15	0,7			12	0,5	
				144	6,6									9	0,4	2	0,1	16	0,7	
76	0,2	51	0,1	1224	3,6			178	0,5	70	0,2	16	0,0	131	0,4			116	0,3	416041
				1052	3,0									109	0,3	80	0,2	174	0,5	
44	0,4	13	0,1	233	2,3			41	0,4	28	0,3	1	0,0	57	0,6			53	0,5	
				207	2,1									47	0,5	31	0,3	56	0,6	
120	0,3	64	0,1	1457	3,3			219	0,5	98	0,2	17	0,0	188	0,4			169	0,4	
				1259	2,8									156	0,4	111	0,2	230	0,5	
351	0,4	131	0,1	5017	5,2			688	0,7	223	0,2	65	0,1	399	0,4			459	0,5	416
				4703	4,9									320	0,3	330	0,3	560	0,6	
72	0,4	33	0,2	675	3,4			107	0,5	59	0,3	3	0,0	123	0,6			127	0,6	
				613	3,1									82	0,4	62	0,3	140	0,7	
423	0,4	164	0,1	5692	4,9			795	0,7	282	0,2	68	0,1	522	0,5			586	0,5	
				5316	4,6									402	0,3	392	0,3	700	0,6	
																				417
163	0,7	169	0,7	1200	5,1			307	1,3	82	0,3	28	0,1	89	0,4			168	0,7	417079
		134	0,6	1176	5,0									30	0,1	47	0,2	239	1,0	
12	0,3	28	0,8	118	3,2			51	1,4	20	0,5	1	0,0	20	0,5			12	0,3	
		11	0,3	100	2,7									4	0,1	7	0,2	28	0,8	
175	0,6	197	0,7	1318	4,9			358	1,3	102	0,4	29	0,1	109	0,4			180	0,7	
		145	0,5	1276	4,7									34	0,1	54	0,2	267	1,0	

Stadtkreis / Landkreis Gemeinde	Wahl- berech- tigte	Wäh- ler	Wahl- betei- ligung	Erst-/ Zweit- stim- men	Un- gültige Stimmen		Gültige Stimmen	V o n d e n g ü l t i g e n S t i m m e n									
					CDU	SPD		FDP/DVP	GRÜNE	PDS							
Schlüssel	Name	Anz.	%	E/Z	Anz.	%	Anz.	%	Anz.	%	Anz.	%	Anz.	%			
417	Noch: Landkreis Zollernalbkreis																
417002	Balingen, Stadt	24814	17543 (79,5)	E	374	2,1	17169	7229	42,1	7326	42,7	685	4,0	796	4,6	131	0,8
	Ohne Briefwahl			Z	330	1,9	17213	6214	36,1	6651	38,6	1639	9,5	1203	7,0	117	0,7
	Briefwahl			E	34	1,3	2603	1123	43,1	1039	39,9	143	5,5	141	5,4	21	0,8
		Z	15	0,6	2622	901	34,4	872	33,3	376	14,3	264	10,1	29	1,1		
	Zusammen	E	408	2,0	19772	8352	42,2	8365	42,3	828	4,2	937	4,7	152	0,8		
		Z	345	1,7	19835	7115	35,9	7523	37,9	2015	10,2	1467	7,4	146	0,7		
417008	Bisingen	6503	4757 (82,2)	E	79	1,7	4678	1890	40,4	2152	46,0	121	2,6	163	3,5	39	0,8
	Ohne Briefwahl			Z	83	1,7	4674	1569	33,6	1865	39,9	446	9,5	307	6,6	49	1,0
	Briefwahl			E	7	1,0	678	288	42,5	288	42,5	21	3,1	25	3,7	1	0,1
		Z	3	0,4	682	222	32,6	234	34,3	88	12,9	56	8,2	4	0,6		
	Zusammen	E	86	1,6	5356	2178	40,7	2440	45,6	142	2,7	188	3,5	40	0,7		
		Z	86	1,6	5356	1791	33,4	2099	39,2	534	10,0	363	6,8	53	1,0		
417010	Bitz	2816	2001 (78,6)	E	29	1,4	1972	884	44,8	721	36,6	100	5,1	69	3,5	7	0,4
	Ohne Briefwahl			Z	21	1,0	1980	705	35,6	705	35,6	232	11,7	105	5,3	11	0,6
	Briefwahl			E	2	0,8	252	122	48,4	79	31,3	13	5,2	13	5,2	6	2,4
		Z	0	0,0	254	95	37,4	66	26,0	34	13,4	23	9,1	5	2,0		
	Zusammen	E	31	1,4	2224	1006	45,2	800	36,0	113	5,1	82	3,7	13	0,6		
		Z	21	0,9	2234	800	35,8	771	34,5	266	11,9	128	5,7	16	0,7		
417013	Burladingen, Stadt	9148	6822 (82,2)	E	184	2,7	6638	3165	47,7	2466	37,1	232	3,5	180	2,7	46	0,7
	Ohne Briefwahl			Z	176	2,6	6646	2696	40,6	2103	31,6	721	10,8	322	4,8	55	0,8
	Briefwahl			E	10	1,3	788	396	50,3	276	35,0	27	3,4	30	3,8	4	0,5
		Z	9	1,1	789	357	45,2	204	25,9	88	11,2	66	8,4	6	0,8		
	Zusammen	E	194	2,5	7426	3561	48,0	2742	36,9	259	3,5	210	2,8	50	0,7		
		Z	185	2,4	7435	3053	41,1	2307	31,0	809	10,9	388	5,2	61	0,8		
417014	Dautmergen	295	222 (78,7)	E	7	3,2	215	106	49,3	63	29,3	14	6,5	3	1,4	1	0,5
	Ohne Briefwahl			Z	8	3,6	214	93	43,5	63	29,4	16	7,5	5	2,3	3	1,4
417015	Dormettingen	725	592 (89,2)	E	9	1,5	583	337	57,8	147	25,2	25	4,3	32	5,5	5	0,9
	Ohne Briefwahl			Z	11	1,9	581	293	50,4	147	25,3	45	7,7	48	8,3	4	0,7
417016	Dotternhausen	1237	949 (86,0)	E	16	1,7	933	376	40,3	387	41,5	35	3,8	52	5,6	7	0,8
	Ohne Briefwahl			Z	12	1,3	937	333	35,5	371	39,6	74	7,9	70	7,5	2	0,2
	Briefwahl			E	0	0,0	128	53	41,4	55	43,0	5	3,9	6	4,7		
		Z	0	0,0	128	45	35,2	38	29,7	18	14,1	14	10,9	1	0,8		
	Zusammen	E	16	1,5	1061	429	40,4	442	41,7	40	3,8	58	5,5	7	0,7		
		Z	12	1,1	1065	378	35,5	409	38,4	92	8,6	84	7,9	3	0,3		
417022	Geislingen, Stadt	4394	3088 (77,4)	E	93	3,0	2995	1562	52,2	925	30,9	142	4,7	104	3,5	26	0,9
	Ohne Briefwahl			Z	75	2,4	3013	1396	46,3	906	30,1	242	8,0	146	4,8	16	0,5
	Briefwahl			E	5	1,3	389	185	47,6	118	30,3	17	4,4	28	7,2	2	0,5
		Z	3	0,8	391	155	39,6	106	27,1	40	10,2	40	10,2	1	0,3		
	Zusammen	E	98	2,8	3384	1747	51,6	1043	30,8	159	4,7	132	3,9	28	0,8		
		Z	78	2,2	3404	1551	45,6	1012	29,7	282	8,3	186	5,5	17	0,5		
417023	Grosselfingen	1403	1064 (84,4)	E	23	2,2	1041	413	39,7	451	43,3	49	4,7	32	3,1	7	0,7
	Ohne Briefwahl			Z	24	2,3	1040	349	33,6	397	38,2	121	11,6	53	5,1	7	0,7
	Briefwahl			E	1	0,7	142	57	40,1	61	43,0	3	2,1	3	2,1		
		Z	1	0,7	142	44	31,0	50	35,2	18	12,7	9	6,3				
	Zusammen	E	24	2,0	1183	470	39,7	512	43,3	52	4,4	35	3,0	7	0,6		
		Z	25	2,1	1182	393	33,2	447	37,8	139	11,8	62	5,2	7	0,6		

Stadt- und Landkreise Baden-Württembergs

wurden abgegeben für																				Schlüssel
DVU		GRAUE		REP		Pro DM		Tier-schutz		NPD		ödp		PBC		Sonstige Parteien		Einzel-bewerber		
Anz.	%	Anz.	%	Anz.	%	Anz.	%	Anz.	%	Anz.	%	Anz.	%	Anz.	%	Anz.	%	Anz.	%	
																				417
96	0,6	135	0,8	695	4,0	234	1,4	50	0,3	16	0,1	99	0,6	68	0,4	73	0,4			417002
		88	0,5	673	3,9							39	0,2			125	0,7			
25	1,0	25	1,0	82	3,2	38	1,4	12	0,5	2	0,1	25	1,0	9	0,3	4	0,2			
		8	0,3	61	2,3							5	0,2			20	0,8			
121	0,6	160	0,8	777	3,9	272	1,4	62	0,3	18	0,1	124	0,6	77	0,4	77	0,4			
		96	0,5	734	3,7							44	0,2			145	0,7			
20	0,4	14	0,3	271	5,8	67	1,4	17	0,4	7	0,1	16	0,3	6	0,1	26	0,6			417008
				262	5,6							12	0,3			33	0,7			
3	0,4	2	0,3	44	6,5	14	2,1	2	0,3			8	1,2	1	0,1	3	0,4			
				50	7,3							3	0,4			3	0,4			
23	0,4	16	0,3	315	5,9	81	1,5	19	0,4	7	0,1	24	0,4	7	0,1	29	0,5			
				312	5,8							15	0,3			36	0,7			
10	0,5	18	0,9	154	7,8	44	2,2	4	0,2	2	0,1	8	0,4	4	0,2	11	0,6			417010
		7	0,4	132	6,7							2	0,1			17	0,9			
4	1,6	3	1,2	13	5,2	3	1,2	7	2,8			3	1,2	2	0,8	1	0,4			
				14	5,5															
14	0,6	21	0,9	167	7,5	47	2,1	11	0,5	2	0,1	11	0,5	6	0,3	11	0,5			
		7	0,3	146	6,5							2	0,1			18	0,8			
40	0,6	19	0,3	484	7,3	73	1,1	27	0,4	7	0,1	22	0,3	10	0,2	43	0,6			417013
				518	7,8							11	0,2			44	0,7			
1	0,1	4	0,5	48	6,1	7	0,9	3	0,4	1	0,1	1	0,1			6	0,8			
				47	6,0							1	0,1			4	0,5			
41	0,6	23	0,3	532	7,2	80	1,1	30	0,4	8	0,1	23	0,3	10	0,1	49	0,7			
				565	7,6							12	0,2			48	0,6			
		3	1,4	27	12,6	2	0,9	1	0,5					1	0,5	1	0,5			417014
				27	12,6															
2	0,3	7	1,2	21	3,6	7	1,2	1	0,2	1	0,2	7	1,2	1	0,2	2	0,3			417015
		5	0,9	21	3,6							3	0,5			3	0,5			
6	0,6	33	3,5	35	3,8	12	1,3	6	0,6	1	0,1	6	0,6	6	0,6	2	0,2			417016
		20	2,1	33	3,5							1	0,1			2	0,2			
		4	3,1	4	3,1	1	0,8	1	0,8	1	0,8	1	0,8							
		5	3,9	4	3,1															
6	0,6	37	3,5	39	3,7	13	1,2	7	0,7	2	0,2	7	0,7	6	0,6	2	0,2			
		25	2,3	37	3,5							1	0,1			2	0,2			
11	0,4	30	1,0	176	5,9	42	1,4	9	0,3	9	0,3	17	0,6	14	0,5	13	0,4			417022
		15	0,5	174	5,8							10	0,3			23	0,8			
2	0,5	7	1,8	27	6,9	1	0,3	2	0,5	1	0,3	3	0,8			2	0,5			
		5	1,3	31	7,9							3	0,8			4	1,0			
13	0,4	37	1,1	203	6,0	43	1,3	11	0,3	10	0,3	20	0,6	14	0,4	15	0,4			
		20	0,6	205	6,0							13	0,4			27	0,8			
4	0,4	5	0,5	76	7,3	9	0,9	6	0,6	2	0,2	1	0,1	1	0,1	12	1,2			417023
				74	7,1							4	0,4			8	0,8			
				11	7,7	1	0,7	4	2,8			1	0,7			7	4,9			
				12	8,5											3	2,1			
4	0,3	5	0,4	87	7,4	10	0,8	10	0,8	2	0,2	1	0,1	1	0,1	19	1,6			
				86	7,3							5	0,4			11	0,9			

Stadtkreis / Landkreis Gemeinde	Wahl- berech- tigte	Wäh- ler	Wahl- betei- ligung	Erst-/ Zweit- stim- men	Un- gültige Stimmen		Gültige Stimmen	V o n d e n g ü l t i g e n S t i m m e n										
					CDU	SPD		FDP/DVP	GRÜNE	PDS								
Schlüssel	Name	Anz.	%	E/Z	Anz.	%	Anz.	%	Anz.	%	Anz.	%	Anz.	%	Anz.	%		
417	Noch: Landkreis Zollernalbkreis																	
417025	Haigerloch, Stadt	7666	5466 (77,7)	E	154	2,8	5312	2675	50,4	1658	31,2	227	4,3	253	4,8	44	0,8	
	Ohne Briefwahl			Z	133	2,4	5333	2236	41,9	1594	29,9	480	9,0	362	6,8	44	0,8	
	Briefwahl		599	E	7	1,2	592	279	47,1	189	31,9	30	5,1	49	8,3	6	1,0	
				Z	7	1,2	592	234	39,5	170	28,7	73	12,3	54	9,1	11	1,9	
	Zusammen	7666	6065	79,1	E	161	2,7	5904	2954	50,0	1847	31,3	257	4,4	302	5,1	50	0,8
				Z	140	2,3	5925	2470	41,7	1764	29,8	553	9,3	416	7,0	55	0,9	
417029	Hausen am Tann	336	271 (86,3)	E	1	0,4	270	127	47,0	92	34,1	3	1,1	19	7,0	5	1,9	
	Ohne Briefwahl			Z	2	0,7	269	119	44,2	80	29,7	12	4,5	27	10,0	3	1,1	
417031	Hechingen, Stadt	13423	9678 (81,1)	E	195	2,0	9483	4189	44,2	4007	42,3	403	4,2	306	3,2	60	0,6	
	Ohne Briefwahl			Z	195	2,0	9483	3138	33,1	3284	34,6	1543	16,3	677	7,1	90	0,9	
	Briefwahl		1431	E	6	0,4	1425	711	49,9	524	36,8	69	4,8	49	3,4	9	0,6	
				Z	3	0,2	1428	501	35,1	404	28,3	304	21,3	124	8,7	15	1,1	
	Zusammen	13423	11109	82,8	E	201	1,8	10908	4900	44,9	4531	41,5	472	4,3	355	3,3	69	0,6
				Z	198	1,8	10911	3639	33,4	3688	33,8	1847	16,9	801	7,3	105	1,0	
417036	Jungingen	1171	856 (84,2)	E	7	0,8	849	359	42,3	376	44,3	31	3,7	41	4,8	4	0,5	
	Ohne Briefwahl			Z	8	0,9	848	285	33,6	319	37,6	98	11,6	73	8,6	6	0,7	
	Briefwahl		152	E	0	0,0	152	71	46,7	56	36,8	9	5,9	9	5,9			
				Z	0	0,0	152	42	27,6	47	30,9	33	21,7	16	10,5			
	Zusammen	1171	1008	86,1	E	7	0,7	1001	430	43,0	432	43,2	40	4,0	50	5,0	4	0,4
				Z	8	0,8	1000	327	32,7	366	36,6	131	13,1	89	8,9	6	0,6	
417044	Meßstetten, Stadt	7668	5692 (81,6)	E	114	2,0	5578	2805	50,3	1785	32,0	236	4,2	189	3,4	62	1,1	
	Ohne Briefwahl			Z	102	1,8	5590	2389	42,7	1745	31,2	532	9,5	259	4,6	43	0,8	
	Briefwahl		664	E	4	0,6	660	323	48,9	234	35,5	25	3,8	21	3,2	4	0,6	
				Z	1	0,2	663	277	41,8	218	32,9	63	9,5	28	4,2	9	1,4	
	Zusammen	7668	6356	82,9	E	118	1,9	6238	3128	50,1	2019	32,4	261	4,2	210	3,4	66	1,1
				Z	103	1,6	6253	2666	42,6	1963	31,4	595	9,5	287	4,6	52	0,8	
417045	Nusplingen	1460	1047 (78,2)	E	26	2,5	1021	612	59,9	241	23,6	32	3,1	17	1,7	3	0,3	
	Ohne Briefwahl			Z	27	2,6	1020	555	54,4	233	22,8	66	6,5	27	2,6	3	0,3	
417047	Obernheim	1124	844 (83,5)	E	19	2,3	825	466	56,5	219	26,5	36	4,4	22	2,7	10	1,2	
	Ohne Briefwahl			Z	24	2,8	820	381	46,5	213	26,0	88	10,7	29	3,5	11	1,3	
417051	Rangendingen	3583	2751 (83,1)	E	62	2,3	2689	1182	44,0	1132	42,1	80	3,0	97	3,6	23	0,9	
	Ohne Briefwahl			Z	92	3,3	2659	996	37,5	971	36,5	242	9,1	173	6,5	23	0,9	
	Briefwahl		256	E	1	0,4	255	110	43,1	105	41,2	14	5,5	14	5,5	4	1,6	
				Z	0	0,0	256	93	36,3	80	31,3	42	16,4	27	10,5	1	0,4	
	Zusammen	3583	3007	83,9	E	63	2,1	2944	1292	43,9	1237	42,0	94	3,2	111	3,8	27	0,9
				Z	92	3,1	2915	1089	37,4	1051	36,1	284	9,7	200	6,9	24	0,8	
417052	Ratshausen	577	438 (86,9)	E	12	2,7	426	213	50,0	130	30,5	13	3,1	16	3,8	2	0,5	
	Ohne Briefwahl			Z	6	1,4	432	203	47,0	119	27,5	22	5,1	23	5,3	2	0,5	
417054	Rosenfeld, Stadt	4611	3331 (80,0)	E	91	2,7	3240	1443	44,5	1078	33,3	206	6,4	156	4,8	38	1,2	
	Ohne Briefwahl			Z	93	2,8	3238	1187	36,7	958	29,6	384	11,9	213	6,6	33	1,0	
	Briefwahl		426	E	3	0,7	423	164	38,8	161	38,1	23	5,4	32	7,6	1	0,2	
				Z	2	0,5	424	135	31,8	134	31,6	57	13,4	44	10,4	2	0,5	
	Zusammen	4611	3757	81,5	E	94	2,5	3663	1607	43,9	1239	33,8	229	6,3	188	5,1	39	1,1
				Z	95	2,5	3662	1322	36,1	1092	29,8	441	12,0	257	7,0	35	1,0	

Stadt- und Landkreisen Baden-Württembergs

w u r d e n a b g e g e b e n f ü r																				Schlüssel
DVU		GRAUE		REP		Pro DM		Tier- schutz		NPD		ödp		PBC		Sonstige Parteien		Einzel- bewerber		
Anz.	%	Anz.	%	Anz.	%	Anz.	%	Anz.	%	Anz.	%	Anz.	%	Anz.	%	Anz.	%	Anz.	%	
																				417
49	0,9	35 29	0,7 0,5	363 387	6,8 7,3	61	1,1	25	0,5	4	0,1	41 24	0,8 0,5	5	0,1	16 33	0,3 0,6			417025
2	0,3	4 6	0,7 1,0	30 29	5,1 4,9	5	0,8	2	0,3			3	0,5			2 6	0,3 1,0			
51	0,9	39 35	0,7 0,6	393 416	6,7 7,0	66	1,1	27	0,5	4	0,1	44 24	0,7 0,4	5	0,1	18 39	0,3 0,7			
1	0,4	4 3	1,5 1,1	18 15	6,7 5,6	4	1,5	1	0,4			2	0,7			4	1,5			417029
46	0,5	22	0,2	423 451	4,5 4,8	96	1,0	28	0,3	4	0,0	22 16	0,2 0,2	20	0,2	73 68	0,8 0,7			417031
2	0,1	4	0,3	40 39	2,8 2,7	14	1,0	4	0,3	1	0,1	8 6	0,6 0,4	1	0,1	15 9	1,1 0,6			
48	0,4	26	0,2	463 490	4,2 4,5	110	1,0	32	0,3	5	0,0	30 22	0,3 0,2	21	0,2	88 77	0,8 0,7			
2	0,2	2	0,2	32 42	3,8 5,0	6	0,7	1	0,1			3 3	0,4 0,4	3	0,4	3 8	0,4 0,9			417036
1	0,7			3 5	2,0 3,3	3	2,0					1	0,7	5	3,3	3	2,0			
3	0,3	2	0,2	35 47	3,5 4,7	9	0,9	1	0,1			4 3	0,4 0,3	8	0,8	6 8	0,6 0,8			
35	0,6	27 30	0,5 0,5	423 388	7,6 6,9	60	1,1	18	0,3	6	0,1	32 15	0,6 0,3	23	0,4	19 47	0,3 0,8			417044
5	0,8	6 4	0,9 0,6	40 37	6,1 5,6	8	1,2	3	0,5	1	0,2	4 1	0,6 0,2	2	0,3	3 7	0,5 1,1			
40	0,6	33 34	0,5 0,5	463 425	7,4 6,8	68	1,1	21	0,3	7	0,1	36 16	0,6 0,3	25	0,4	22 54	0,4 0,9			
9	0,9	7 4	0,7 0,4	98 94	9,6 9,2	8	0,8	4	0,4	5	0,5	7 3	0,7 0,3	1	0,1	4 8	0,4 0,8			417045
6	0,7	1 2	0,1 0,2	65 54	7,9 6,6	17	2,1	3	0,4	3	0,4	2 1	0,2 0,1	2	0,2	4 10	0,5 1,2			417047
11	0,4	9	0,3	143 146	5,3 5,5	35	1,3	9	0,3	4	0,2	13 13	0,5 0,5	4	0,2	19 23	0,7 0,9			417051
2	0,8			6 5	2,4 2,0	3	1,2					1 1	0,4 0,4			1 2	0,4 0,8			
13	0,4	9	0,3	149 151	5,1 5,2	38	1,3	9	0,3	4	0,1	14 14	0,5 0,5	4	0,1	20 25	0,7 0,9			
2	0,5	21 15	4,9 3,5	28 32	6,6 7,4	8	1,9	2	0,5			2	0,5	1	0,2	1 3	0,2 0,7			417052
38	1,2	33 23	1,0 0,7	251 251	7,7 7,8	47	1,5	7	0,2	9	0,3	20 28	0,6 0,9	23	0,7	15 37	0,5 1,1			417054
4	0,9	5 2	1,2 0,5	28 25	6,6 5,9	8	1,9	6	1,4			4 2	0,9 0,5	1	0,2	5 4	1,2 0,9			
42	1,1	38 25	1,0 0,7	279 276	7,6 7,5	55	1,5	13	0,4	9	0,2	24 30	0,7 0,8	24	0,7	20 41	0,5 1,1			

Stadtkreis / Landkreis Gemeinde	Wahl- berech- tigte	Wäh- ler	Wahl- betei- ligung	Erst-/ Zweit- stim- men	Un- gültige Stimmen		Gültige Stimmen	V o n d e n g ü l t i g e n S t i m m e n										
					CDU	SPD		FDP/DVP	GRÜNE	PDS								
Schlüssel	Name	Anz.	%	E/Z	Anz.	%	Anz.	%	Anz.	%	Anz.	%	Anz.	%	Anz.	%		
417	Noch: Landkreis Zollernalbkreis																	
417057	Schömburg, Stadt	3007	2197 (81,1)	E	60	2,7	2137	1031	48,2	578	27,0	76	3,6	66	3,1	13	0,6	
	Ohne Briefwahl			Z	57	2,6	2140	937	43,8	591	27,6	190	8,9	98	4,6	16	0,7	
	Briefwahl		279	E	2	0,7	277	138	49,8	77	27,8	9	3,2	9	3,2	2	0,7	
				Z	1	0,4	278	121	43,5	73	26,3	24	8,6	18	6,5	2	0,7	
	Zusammen	3007	2476	82,3	E	62	2,5	2414	1169	48,4	655	27,1	85	3,5	75	3,1	15	0,6
				Z	58	2,3	2418	1058	43,8	664	27,5	214	8,9	116	4,8	18	0,7	
417063	Straßberg	2026	1449 (80,9)	E	25	1,7	1424	758	53,2	441	31,0	53	3,7	51	3,6	12	0,8	
	Ohne Briefwahl			Z	27	1,9	1422	662	46,6	455	32,0	97	6,8	69	4,9	12	0,8	
	Briefwahl		232	E	4	1,7	228	141	61,8	59	25,9	10	4,4	8	3,5	1	0,4	
				Z	3	1,3	229	128	55,9	59	25,8	22	9,6	6	2,6	3	1,3	
	Zusammen	2026	1681	83,0	E	29	1,7	1652	899	54,4	500	30,3	63	3,8	59	3,6	13	0,8
				Z	30	1,8	1651	790	47,8	514	31,1	119	7,2	75	4,5	15	0,9	
417071	Weilen unter den Rinnen	427	337 (84,7)	E	8	2,4	329	182	55,3	57	17,3	6	1,8	15	4,6	1	0,3	
	Ohne Briefwahl			Z	9	2,7	328	171	52,1	60	18,3	21	6,4	24	7,3			
417075	Winterlingen	4724	3427 (79,8)	E	79	2,3	3348	1568	46,8	1225	36,6	142	4,2	120	3,6	29	0,9	
	Ohne Briefwahl			Z	56	1,6	3371	1276	37,9	1191	35,3	337	10,0	150	4,4	24	0,7	
	Briefwahl		412	E	4	1,0	408	187	45,8	134	32,8	29	7,1	20	4,9	5	1,2	
				Z	3	0,7	409	144	35,2	134	32,8	57	13,9	28	6,8	2	0,5	
	Zusammen	4724	3839	81,3	E	83	2,2	3756	1755	46,7	1359	36,2	171	4,6	140	3,7	34	0,9
				Z	59	1,5	3780	1420	37,6	1325	35,1	394	10,4	178	4,7	26	0,7	
417078	Zimmern unter der Burg	360	282 (82,5)	E	13	4,6	269	157	58,4	60	22,3	6	2,2	7	2,6	2	0,7	
	Ohne Briefwahl			Z	12	4,3	270	124	45,9	72	26,7	21	7,8	11	4,1	2	0,7	
417999	Nicht aufteilbare Briefwahl		404	E	6	1,5	398	197	49,5	111	27,9	19	4,8	30	7,5	2	0,5	
				Z	4	1,0	400	169	42,3	98	24,5	50	12,5	33	8,3	1	0,3	
417	Landkreis Zollernalbkreis insgesamt	137571	99059 (80,2)	E	2171	2,2	96888	44270	45,7	37087	38,3	3862	4,0	3658	3,8	743	0,8	
	Ohne Briefwahl			Z	1972	2,0	97087	36929	38,0	34067	35,1	10078	10,4	5648	5,8	757	0,8	
	Briefwahl		13569	E	121	0,9	13448	6460	48,0	4708	35,0	667	5,0	681	5,1	88	0,7	
				Z	70	0,5	13499	5143	38,1	4041	29,9	2015	14,9	1089	8,1	117	0,9	
	Zusammen	137571	112628	81,9	E	2292	2,0	110336	50730	46,0	41795	37,9	4529	4,1	4339	3,9	831	0,8
				Z	2042	1,8	110586	42072	38,0	38108	34,5	12093	10,9	6737	6,1	874	0,8	
Region	Donau-Iller																	
421000	Ulm, Universitätsstadt	76247	51857 (80,3)	E	795	1,5	51062	20366	39,9	21443	42,0	2389	4,7	4116	8,1			
	Ohne Briefwahl			Z	623	1,2	51234	18114	35,4	19201	37,5	4180	8,2	5531	10,8	542	1,1	
	Briefwahl		11224	E	71	0,6	11153	4468	40,1	4174	37,4	727	6,5	1245	11,2			
				Z	29	0,3	11195	3911	34,9	3668	32,8	1219	10,9	1600	14,3	147	1,3	
	Zusammen	76247	63081	82,7	E	866	1,4	62215	24834	39,9	25617	41,2	3116	5,0	5361	8,6		
				Z	652	1,0	62429	22025	35,3	22869	36,6	5399	8,6	7131	11,4	689	1,1	

Stadt- und Landkreisen Baden-Württembergs

w u r d e n a b g e g e b e n f ü r																				Schlüssel
DVU		GRAUE		REP		Pro DM		Tier- schutz		NPD		ödp		PBC		Sonstige Parteien		Einzel- bewerber		
Anz.	%	Anz.	%	Anz.	%	Anz.	%	Anz.	%	Anz.	%	Anz.	%	Anz.	%	Anz.	%	Anz.	%	
																				417
20	0,9	254	11,9	111	5,2															417057
		140	6,5	99	4,6	15	0,7	7	0,3					4	0,2	4	0,2	4	0,2	
														6	0,3	4	0,2	17	0,8	
5	1,8	22	7,9	16	5,8			4	1,4					3	1,1	1	0,4	1	0,4	
		14	5,0	12	4,3									1	0,4	1	0,4	3	1,1	
25	1,0	276	11,4	127	5,3									7	0,3	5	0,2	5	0,2	
		154	6,4	111	4,6	19	0,8	7	0,3					7	0,3	5	0,2	20	0,8	
6	0,4	14	1,0	86	6,0									5	0,4			4	0,3	417063
		7	0,5	73	5,1	21	1,5	7	0,5	2	0,1			4	0,3			7	0,5	
		4	1,8	4	1,8									1	0,4					
		4	1,7	4	1,7	1	0,4			1	0,4							1	0,4	
6	0,4	18	1,1	90	5,4									6	0,4			4	0,2	
		11	0,7	77	4,7	22	1,3	7	0,4	3	0,2			4	0,2			8	0,5	
		55	16,7	12	3,6													1	0,3	417071
		29	8,8	13	4,0	4	1,2	1	0,3							1	0,3	4	1,2	
7	0,2	11	0,3	225	6,7									11	0,3			17	0,5	417075
		9	0,3	236	7,0	61	1,8	14	0,4	8	0,2			9	0,3	20	0,6	29	0,9	
		2	0,5	22	5,4									7	1,7			2	0,5	
				24	5,9	7	1,7	5	1,2					1	0,2	2	0,5	5	1,2	
7	0,2	13	0,3	247	6,6									18	0,5			19	0,5	
		9	0,2	260	6,9	68	1,8	19	0,5	8	0,2			10	0,3	22	0,6	34	0,9	
5	1,9	13	4,8	22	8,2									2	0,7					417078
		6	2,2	23	8,5	3	1,1							2	0,7			1	0,4	
3	0,8	8	2,0	25	6,3									5	1,3			1	0,3	417999
		2	0,5	23	5,8	6	1,5	1	0,3	1	0,3			4	1,0	1	0,3	8	2,0	
589	0,6	867	0,9	5439	5,6									431	0,4			531	0,5	417
		640	0,7	5394	5,6	1243	1,3	330	0,3	118	0,1			236	0,2	265	0,3	793	0,8	
71	0,5	118	0,9	561	4,2									98	0,7			67	0,5	
		71	0,5	522	3,9	175	1,3	72	0,5	10	0,1			33	0,2	32	0,2	108	0,8	
660	0,6	985	0,9	6000	5,4									529	0,5			598	0,5	
		711	0,6	5916	5,3	1418	1,3	402	0,4	128	0,1			269	0,2	297	0,3	901	0,8	
284	0,6	78	0,2	1893	3,7									208	0,4	151	0,3	248	0,5	248 0,5 421000
				1930	3,8	441	0,9	174	0,3	38	0,1			163	0,3	148	0,3	410	0,8	
40	0,4	19	0,2	310	2,8									56	0,5	43	0,4	63	0,6	67 0,6
				271	2,4	90	0,8	36	0,3	16	0,1			45	0,4	34	0,3	99	0,9	
324	0,5	97	0,2	2203	3,5									264	0,4	194	0,3	311	0,5	315 0,5
				2201	3,5	531	0,9	210	0,3	54	0,1			208	0,3	182	0,3	509	0,8	

Stadtkreis / Landkreis Gemeinde		Wahl- berech- tigte	Wäh- ler	Wahl- betei- ligung	Erst-/ Zweit- stim- men	Un- gültige Stimmen		Gültige Stimmen		V o n d e n g ü l t i g e n S t i m m e n									
										CDU		SPD		FDP/DVP		GRÜNE		PDS	
Schlüssel	Name	Anz.	%	E/Z	Anz.	%	Anz.	%	Anz.	%	Anz.	%	Anz.	%	Anz.	%			
425	Landkreis Alb-Donau-Kreis																		
425002	Allmendingen Ohne Briefwahl	3195	2430 (83,3)	E Z	37 34	1,5 1,4	2393 2396	1361 1085	56,9 45,3	703 766	29,4 32,0	60 181	2,5 7,6	119 146	5,0 6,1	9 0,4			
425004	Altheim Ohne Briefwahl	412	304 (78,4)	E Z	8 10	2,6 3,3	296 294	171 143	57,8 48,6	88 95	29,7 32,3	14 18	4,7 6,1	6 8	2,0 2,7	2 0,7			
425005	Altheim (Alb) Ohne Briefwahl	1224	965 (85,1)	E Z	19 23	2,0 2,4	946 942	462 390	48,8 41,4	298 292	31,5 31,0	53 89	5,6 9,4	54 63	5,7 6,7	4 0,4			
425008	Amstetten Ohne Briefwahl	2651	2017 (83,2)	E Z	35 28	1,7 1,4	1982 1989	964 820	48,6 41,2	719 671	36,3 33,7	76 180	3,8 9,0	103 113	5,2 5,7	21 1,1			
425011	Asselfingen Ohne Briefwahl	662	516 (84,2)	E Z	5 0	1,0 0,0	511 516	229 200	44,8 38,8	183 174	35,8 33,7	26 36	5,1 7,0	30 45	5,9 8,7	3 0,6			
425013	Ballendorf Ohne Briefwahl	490	390 (82,8)	E Z	4 3	1,0 0,8	386 387	239 207	61,9 53,5	96 103	24,9 26,6	18 36	4,7 9,3	14 16	3,6 4,1				
425140	Balzheim Ohne Briefwahl	1259	927 (81,2)	E Z	28 12	3,0 1,3	899 915	399 351	44,4 38,4	335 329	37,3 36,0	54 91	6,0 9,9	42 41	4,7 4,5	6 0,7			
425014	Beimerstetten Ohne Briefwahl	1779	1331 (86,0)	E Z	24 16	1,8 1,2	1307 1315	578 497	44,2 37,8	519 453	39,7 34,4	55 121	4,2 9,2	91 132	7,0 10,0	13 1,0			
425017	Berghülen Ohne Briefwahl	1340	999 (82,7)	E Z	27 25	2,7 2,5	972 974	493 398	50,7 40,9	257 266	26,4 27,3	56 106	5,8 10,9	56 56	5,8 5,7	11 1,1			
425019	Bernstadt Ohne Briefwahl	1402	1070 (83,4)	E Z	24 24	2,2 2,2	1046 1046	486 435	46,5 41,6	361 331	34,5 31,6	51 96	4,9 9,2	57 71	5,4 6,8	7 0,7			
425020	Blaubeuren, Stadt Ohne Briefwahl	8256	5897 (81,1)	E Z	96 73	1,6 1,2	5801 5824	2277 1932	39,3 33,2	2443 2284	42,1 39,2	289 517	5,0 8,9	457 599	7,9 10,3	56 1,0			
	Briefwahl		926	E Z	9 4	1,0 0,4	917 922	366 314	39,9 34,1	336 301	36,6 32,6	60 110	6,5 11,9	82 111	8,9 12,0	6 0,7			
	Zusammen	8256	6823 82,6	E Z	105 77	1,5 1,1	6718 6746	2643 2246	39,3 33,3	2779 2585	41,4 38,3	349 627	5,2 9,3	539 710	8,0 10,5	62 0,9			
425141	Blaustein Ohne Briefwahl	10581	7719 (84,3)	E Z	103 92	1,3 1,2	7616 7627	3084 2642	40,5 34,6	3178 2961	41,7 38,8	367 636	4,8 8,3	569 764	7,5 10,0	61 0,8			
	Briefwahl		1374	E Z	6 4	0,4 0,3	1368 1370	615 514	45,0 37,5	474 446	34,6 32,6	71 147	5,2 10,7	130 158	9,5 11,5	12 0,9			
	Zusammen	10581	9093 85,9	E Z	109 96	1,2 1,1	8984 8997	3699 3156	41,2 35,1	3652 3407	40,7 37,9	438 783	4,9 8,7	699 922	7,8 10,2	73 0,8			
425022	Börslingen Ohne Briefwahl	129	98 (79,0)	E Z	2 3	2,0 3,1	96 95	66 51	68,8 53,7	16 10	16,7 10,5	4 12	4,2 12,6	2 11	2,1 11,6				
425024	Breitingen Ohne Briefwahl	186	146 (86,4)	E Z	3 2	2,1 1,4	143 144	65 56	45,5 38,9	59 61	41,3 42,4	6 6	4,2 4,2	10 9	7,0 6,3				

Stadt- und Landkreisen Baden-Württembergs

w u r d e n a b g e g e b e n f ü r																				Schlüssel
DVU		GRAUE		REP		Pro DM		Tier- schutz		NPD		ödp		PBC		Sonstige Parteien		Einzel- bewerber		
Anz.	%	Anz.	%	Anz.	%	Anz.	%	Anz.	%	Anz.	%	Anz.	%	Anz.	%	Anz.	%	Anz.	%	
																				425
12	0,5	3	0,1	107 113	4,5 4,7	32	1,3	6	0,3	2	0,1	12	0,5	8	0,3	15	0,6	8	0,3	425002
				11 15	3,7 5,1	2	0,7	2	0,7	1	0,3	1	0,3	4	1,4	1	0,3	1	0,3	425004
1	0,1			52 53	5,5 5,6	10	1,1	6	0,6	3	0,3	10 7	1,1 0,7	8 13	0,8 1,4	3 11	0,3 1,2	6	0,6	425005
13	0,7	1	0,1	91 102	4,6 5,1	15	0,8	13	0,7	2	0,1	7 9	0,4 0,5	10 16	0,5 0,8	8 13	0,4 0,7	4	0,2	425008
4	0,8			36 32	7,0 6,2	6	1,2			5	1,0	3 1	0,6 0,2	2 2	0,4 0,4	1 8	0,2 1,6	1	0,2	425011
4	1,0	1	0,3	15 15	3,9 3,9	2	0,5									3 3	0,8 0,8	1	0,3	425013
5	0,5	2	0,2	45 45	5,0 4,9	8	0,9	1	0,1	3	0,3	6 7	0,7 0,8	9 7	1,0 0,8	6 19	0,7 2,1	3	0,3	425140
3	0,2	2	0,2	43 49	3,3 3,7	10	0,8	9	0,7	1	0,1	12 13	0,9 1,0	1	0,1	5 12	0,4 0,9	3	0,2	425014
4	0,4	3	0,3	52 61	5,3 6,3	6	0,6	1	0,1	2	0,2	23 24	2,4 2,5	25 23	2,6 2,4	3 13	0,3 1,3	7	0,7	425017
11	1,1			61 56	5,8 5,4	11	1,1	3	0,3			9 4	0,9 0,4	9 10	0,9 1,0	2 11	0,2 1,1	10	1,0	425019
13	0,2	6	0,1	231 248	4,0 4,3	43	0,7	19	0,3	3	0,1	45 40	0,8 0,7	22 23	0,4 0,4	22 41	0,4 0,7	15	0,3	425020
1	0,1	4	0,4	36 32	3,9 3,5	16	1,7	4	0,4	1	0,1	15 11	1,6 1,2	6 4	0,7 0,4	5 7	0,5 0,8	11	1,2	
14	0,2	10	0,1	267 280	4,0 4,2	59	0,9	23	0,3	4	0,1	60 51	0,9 0,8	28 27	0,4 0,4	27 48	0,4 0,7	26	0,4	
51	0,7	18	0,2	294 296	3,9 3,9	66	0,9	19	0,2	6	0,1	31 28	0,4 0,4	21 18	0,3 0,2	33 61	0,4 0,8	39	0,5	425141
8	0,6	4	0,3	51 48	3,7 3,5	11	0,8	4	0,3			10 5	0,7 0,4	6 4	0,4 0,3	3 9	0,2 0,7	8	0,6	
59	0,7	22	0,2	345 344	3,8 3,8	77	0,9	23	0,3	6	0,1	41 33	0,5 0,4	27 22	0,3 0,2	36 70	0,4 0,8	47	0,5	
				8 9	8,3 9,5					1	1,1			1	1,1					425022
				3 9	2,1 6,3	2	1,4	1	0,7											425024

Stadtkreis / Landkreis Gemeinde	Wahl- berech- tigte	Wäh- ler	Wahl- betei- ligung	Erst-/ Zweit- stim- men	Un- gültige Stimmen		Gültige Stimmen	V o n d e n g ü l t i g e n S t i m m e n								
								CDU		SPD		FDP/DVP		GRÜNE		PDS
Schlüssel	Name	Anz.	%	E/Z	Anz.	%	Anz.	%	Anz.	%	Anz.	%	Anz.	%	Anz.	%
425	Noch: Landkreis Alb-Donau-Kreis															
425028	Dietenheim, Stadt Ohne Briefwahl	4363	3203 (83,1)	E Z	69 55	2,2 1,7	3134 3148	1759 1605	56,1 51,0	935 906	29,8 28,8	107 203	3,4 6,4	120 143	3,8 4,5	14 0,4
	Briefwahl		493	E Z	1 0	0,2 0,0	492 493	265 241	53,9 48,9	153 155	31,1 31,4	21 35	4,3 7,1	20 29	4,1 5,9	
	Zusammen	4363	3696 84,7	E Z	70 55	1,9 1,5	3626 3641	2024 1846	55,8 50,7	1088 1061	30,0 29,1	128 238	3,5 6,5	140 172	3,9 4,7	14 0,4
425031	Dornstadt Ohne Briefwahl	6462	4621 (81,6)	E Z	90 63	1,9 1,4	4531 4558	2201 1949	48,6 42,8	1559 1510	34,4 33,1	205 344	4,5 7,5	272 364	6,0 8,0	40 0,9
	Briefwahl		758	E Z	7 5	0,9 0,7	751 753	324 311	43,1 41,3	260 252	34,6 33,5	42 62	5,6 8,2	67 75	8,9 10,0	5 0,7
	Zusammen	6462	5379 83,2	E Z	97 68	1,8 1,3	5282 5311	2525 2260	47,8 42,6	1819 1762	34,4 33,2	247 406	4,7 7,6	339 439	6,4 8,3	45 0,8
425033	Ehingen (Donau), Stadt Ohne Briefwahl	16168	11841 (81,5)	E Z	182 188	1,5 1,6	11659 11653	7205 5943	61,8 51,0	2915 3233	25,0 27,7	315 752	2,7 6,5	599 638	5,1 5,5	69 0,6
	Briefwahl		1549	E Z	9 5	0,6 0,3	1540 1544	914 716	59,4 46,4	366 411	23,8 26,6	61 180	4,0 11,7	103 112	6,7 7,3	4 0,3
	Zusammen	16168	13390 82,8	E Z	191 193	1,4 1,4	13199 13197	8119 6659	61,5 50,5	3281 3644	24,9 27,6	376 932	2,8 7,1	702 750	5,3 5,7	73 0,6
425035	Emeringen Ohne Briefwahl	114	97 (89,8)	E Z	0 1	0,0 1,0	97 96	69 60	71,1 62,5	9 13	9,3 13,5	2 2	2,1 2,1	4 5	4,1 5,2	1 1,0
425036	Emerkingen Ohne Briefwahl	523	439 (89,4)	E Z	14 10	3,2 2,3	425 429	281 239	66,1 55,7	80 98	18,8 22,8	9 21	2,1 4,9	22 18	5,2 4,2	1 0,2
425039	Erbach Ohne Briefwahl	8797	6495 (83,7)	E Z	100 89	1,5 1,4	6395 6406	3006 2645	47,0 41,3	2325 2206	36,4 34,4	274 506	4,3 7,9	482 595	7,5 9,3	50 0,8
	Briefwahl		1004	E Z	10 6	1,0 0,6	994 998	432 361	43,5 36,2	364 346	36,6 34,7	58 109	5,8 10,9	94 103	9,5 10,3	8 0,8
	Zusammen	8797	7499 85,2	E Z	110 95	1,5 1,3	7389 7404	3438 3006	46,5 40,6	2689 2552	36,4 34,5	332 615	4,5 8,3	576 698	7,8 9,4	58 0,8
425050	Griesingen Ohne Briefwahl	671	532 (83,0)	E Z	15 6	2,8 1,1	517 526	299 246	57,8 46,8	139 157	26,9 29,8	10 27	1,9 5,1	31 22	6,0 4,2	5 1,0
425052	Grundshiem Ohne Briefwahl	168	142 (88,2)	E Z	6 5	4,2 3,5	136 137	100 89	73,5 65,0	13 16	9,6 11,7	7 11	5,1 8,0	6 4	4,4 2,9	2 1,5
425055	Hausen am Bussen Ohne Briefwahl	182	166 (92,2)	E Z	3 5	1,8 3,0	163 161	110 103	67,5 64,0	31 32	19,0 19,9	9 11	5,5 6,8	9 7	5,5 4,3	1 0,6
425139	Heroldstatt Ohne Briefwahl	1702	1345 (86,3)	E Z	26 19	1,9 1,4	1319 1326	663 498	50,3 37,6	475 468	36,0 35,3	60 145	4,5 10,9	46 91	3,5 6,9	5 0,4
	Briefwahl		132	E Z	0 0	0,0 0,0	132 132	72 52	54,5 39,4	44 40	33,3 30,3	5 15	3,8 11,4	9 16	6,8 12,1	
	Zusammen	1702	1477 86,8	E Z	26 19	1,8 1,3	1451 1458	735 550	50,7 37,7	519 508	35,8 34,8	65 160	4,5 11,0	55 107	3,8 7,3	5 0,3
425062	Holzkirch Ohne Briefwahl	184	151 (86,8)	E Z	2 4	1,3 2,6	149 147	91 76	61,1 51,7	33 32	22,1 21,8	12 15	8,1 10,2	6 10	4,0 6,8	

Stadt- und Landkreisen Baden-Württembergs

wurden abgegeben für																				Schlüssel		
DVU		GRAUE		REP		Pro DM		Tier-schutz		NPD		ödp		PBC		Sonstige Parteien		Einzel-bewerber				
Anz.	%	Anz.	%	Anz.	%	Anz.	%	Anz.	%	Anz.	%	Anz.	%	Anz.	%	Anz.	%	Anz.	%			
																				425		
15	0,5	3	0,1	163	5,2	151	4,8	18	0,6	16	0,5	10	0,3	28	0,9	7	0,2	9	0,3	6	0,2	425028
				151	4,8									27	0,9	8	0,3	29	0,9			
3	0,6	1	0,2	24	4,9	15	3,0	4	0,8	1	0,2	2	0,4	3	0,6	1	0,2	1	0,2	4	0,8	
				15	3,0									2	0,4			5	1,0			
18	0,5	4	0,1	187	5,2	166	4,6	22	0,6	17	0,5	12	0,3	31	0,9	8	0,2	10	0,3	10	0,3	
				166	4,6									29	0,8	8	0,2	34	0,9			
18	0,4	8	0,2	160	3,5	175	3,8	53	1,2	19	0,4	9	0,2	25	0,6	14	0,3	18	0,4	77	1,7	425031
				175	3,8									22	0,5	12	0,3	35	0,8			
2	0,3	1	0,1	29	3,9	25	3,3	3	0,4	1	0,1	2	0,3	5	0,7	3	0,4	6	0,8	15	2,0	
				25	3,3									3	0,4	4	0,5	7	0,9			
20	0,4	9	0,2	189	3,6	200	3,8	56	1,1	20	0,4	11	0,2	30	0,6	17	0,3	24	0,5	92	1,7	
				200	3,8									25	0,5	16	0,3	42	0,8			
76	0,7	22	0,2	498	4,3	581	5,0	105	0,9	55	0,5	19	0,2	47	0,4	25	0,2	36	0,3	19	0,2	425033
				581	5,0									41	0,4	26	0,2	93	0,8			
6	0,4	2	0,1	73	4,7	66	4,3	13	0,8	10	0,6	3	0,2	5	0,3	8	0,5	2	0,1	8	0,5	
				66	4,3									3	0,2	6	0,4	12	0,8			
82	0,6	24	0,2	571	4,3	647	4,9	118	0,9	65	0,5	22	0,2	52	0,4	33	0,3	38	0,3	27	0,2	
				647	4,9									44	0,3	32	0,2	105	0,8			
		1	1,0	8	8,2	9	9,4	1	1,0					2	2,1			2	2,1	1	1,0	425035
				9	9,4									2	2,1			2	2,1			
2	0,5	1	0,2	28	6,6	28	6,5	3	0,7	3	0,7	1	0,2	3	0,7	1	0,2	4	0,9			425036
				28	6,5											6	1,4	5	1,2			
24	0,4	7	0,1	211	3,3	225	3,5	52	0,8	10	0,2	5	0,1	31	0,5	11	0,2	24	0,4	31	0,5	425039
				225	3,5									25	0,4	14	0,2	42	0,7			
3	0,3	1	0,1	27	2,7	25	2,5	10	1,0	5	0,5			5	0,5	3	0,3	5	0,5	6	0,6	
				25	2,5									7	0,7	3	0,3	17	1,7			
27	0,4	8	0,1	238	3,2	250	3,4	62	0,8	15	0,2	5	0,1	36	0,5	14	0,2	29	0,4	37	0,5	
				250	3,4									32	0,4	17	0,2	59	0,8			
5	1,0	2	0,4	31	6,0	44	8,4	3	0,6	1	0,2			2	0,4	4	0,8	1	0,2			425050
				44	8,4									4	0,8	5	1,0	5	1,0			
				8	5,9	11	8,0	2	1,5					2	1,5			1	0,7	1	0,7	425052
				11	8,0									2	1,5							
1	0,6			2	1,2	4	2,5							2	1,2							425055
				4	2,5									2	1,2							
5	0,4	3	0,2	60	4,5	68	5,1	17	1,3	4	0,3	3	0,2	5	0,4	3	0,2	3	0,2	4	0,3	425139
				68	5,1									5	0,4	5	0,4	9	0,7			
				6	4,5			1	0,8	2	1,5			1	0,8					1	0,8	
5	0,3	3	0,2	60	4,1	74	5,1	18	1,2	6	0,4	3	0,2	6	0,4	3	0,2	3	0,2	5	0,3	
				74	5,1									5	0,3	5	0,3	9	0,6			
				4	2,7	7	4,8	1	0,7	1	0,7			2	1,3	1	0,7					425062
				7	4,8									3	2,0	2	1,4					

Stadtkreis / Landkreis Gemeinde	Wahl- berech- tigte	Wäh- ler	Wahl- betei- ligung	Erst-/ Zweit- stim- men	Un- gültige Stimmen		Gültige Stimmen	V o n d e n g ü l t i g e n S t i m m e n									
					CDU	SPD		FDP/DVP	GRÜNE		PDS						
Schlüssel	Name	Anz.	%	E/Z	Anz.	%	Anz.	%	Anz.	%	Anz.	%	Anz.	%	Anz.	%	
425	Noch: Landkreis Alb-Donau-Kreis																
425064	Hüttisheim Ohne Briefwahl	980	791 (85,9)	E Z	18 12	2,3 1,5	773 779	400 368	51,7 47,2	225 222	29,1 28,5	29 50	3,8 6,4	62 67	8,0 8,6	5 0,6	
425137	Illerkirchberg Ohne Briefwahl	3330	2465 (85,4)	E Z	34 34	1,4 1,4	2431 2431	1081 950	44,5 39,1	966 912	39,7 37,5	95 201	3,9 8,3	168 202	6,9 8,3	11 0,5	
	Briefwahl		430	E Z	1 0	0,2 0,0	429 430	185 163	43,1 37,9	164 132	38,2 30,7	21 41	4,9 9,5	30 58	7,0 13,5	1 0,2	
	Zusammen	3330	2895 86,9	E Z	35 34	1,2 1,2	2860 2861	1266 1113	44,3 38,9	1130 1044	39,5 36,5	116 242	4,1 8,5	198 260	6,9 9,1	12 0,4	
425066	Illerrieden Ohne Briefwahl	2429	1791 (84,8)	E Z	28 15	1,6 0,8	1763 1776	897 843	50,9 47,5	602 572	34,1 32,2	61 96	3,5 5,4	67 100	3,8 5,6	13 0,7	
	Briefwahl		308	E Z	1 1	0,3 0,3	307 307	138 112	45,0 36,5	114 104	37,1 33,9	12 36	3,9 11,7	19 25	6,2 8,1	7 2,3	
	Zusammen	2429	2099 86,4	E Z	29 16	1,4 0,8	2070 2083	1035 955	50,0 45,8	716 676	34,6 32,5	73 132	3,5 6,3	86 125	4,2 6,0	20 1,0	
425071	Laichingen, Stadt Ohne Briefwahl	7268	5294 (81,3)	E Z	97 81	1,8 1,5	5197 5213	2603 2064	50,1 39,6	1596 1563	30,7 30,0	271 609	5,2 11,7	284 362	5,5 6,9	43 0,8	
	Briefwahl		707	E Z	1 1	0,1 0,1	706 706	366 292	51,8 41,4	174 180	24,6 25,5	49 107	6,9 15,2	56 56	7,9 7,9	2 0,3	
	Zusammen	7268	6001 82,6	E Z	98 82	1,6 1,4	5903 5919	2969 2356	50,3 39,8	1770 1743	30,0 29,4	320 716	5,4 12,1	340 418	5,8 7,1	45 0,8	
425072	Langenau, Stadt Ohne Briefwahl	9308	7000 (83,5)	E Z	115 96	1,6 1,4	6885 6904	3123 2753	45,4 39,9	2489 2301	36,2 33,3	304 575	4,4 8,3	465 560	6,8 8,1	58 0,8	
	Briefwahl		896	E Z	5 1	0,6 0,1	891 895	389 320	43,7 35,8	318 296	35,7 33,1	48 116	5,4 13,0	76 85	8,5 9,5	6 0,7	
	Zusammen	9308	7896 84,8	E Z	120 97	1,5 1,2	7776 7799	3512 3073	45,2 39,4	2807 2597	36,1 33,3	352 691	4,5 8,9	541 645	7,0 8,3	64 0,8	
425073	Lauterach Ohne Briefwahl	415	348 (87,4)	E Z	0 2	0,0 0,6	348 346	209 188	60,1 54,3	92 92	26,4 26,6	9 19	2,6 5,5	24 29	6,9 8,4		
425075	Lonsee Ohne Briefwahl	3199	2460 (84,5)	E Z	31 26	1,3 1,1	2429 2434	1134 1008	46,7 41,4	823 799	33,9 32,8	93 174	3,8 7,1	160 176	6,6 7,2	18 0,7	
	Briefwahl		276	E Z	4 2	1,4 0,7	272 274	111 101	40,8 36,9	102 92	37,5 33,6	11 23	4,0 8,4	26 28	9,6 10,2	1 0,4	
	Zusammen	3199	2736 85,5	E Z	35 28	1,3 1,0	2701 2708	1245 1109	46,1 41,0	925 891	34,2 32,9	104 197	3,9 7,3	186 204	6,9 7,5	19 0,7	
425079	Merklingen Ohne Briefwahl	1314	987 (82,5)	E Z	18 20	1,8 2,0	969 967	506 410	52,2 42,4	286 273	29,5 28,2	52 117	5,4 12,1	48 68	5,0 7,0	5 0,5	
425081	Munderkingen, Stadt Ohne Briefwahl	3546	2594 (82,2)	E Z	74 61	2,9 2,4	2520 2533	1408 1240	55,9 49,0	671 715	26,6 28,2	89 196	3,5 7,7	229 155	9,1 6,1	18 0,7	
	Briefwahl		346	E Z	4 3	1,2 0,9	342 343	172 161	50,3 46,9	88 98	25,7 28,6	11 29	3,2 8,5	52 35	15,2 10,2		
	Zusammen	3546	2940 82,9	E Z	78 64	2,7 2,2	2862 2876	1580 1401	55,2 48,7	759 813	26,5 28,3	100 225	3,5 7,8	281 190	9,8 6,6	18 0,6	
425083	Neenstetten Ohne Briefwahl	537	440 (88,4)	E Z	12 8	2,7 1,8	428 432	197 178	46,0 41,2	148 133	34,6 30,8	22 35	5,1 8,1	31 41	7,2 9,5	4 0,9	

Stadt- und Landkreise Baden-Württembergs

wurden abgegeben für																			Schlüssel	
DVU		GRAUE		REP		Pro DM		Tier- schutz		NPD		ödp		PBC		Sonstige Parteien		Einzel- bewerber		
Anz.	%	Anz.	%	Anz.	%	Anz.	%	Anz.	%	Anz.	%	Anz.	%	Anz.	%	Anz.	%	Anz.		%
																				425
5	0,6	2	0,3	38 37	4,9 4,7	8	1,0	3	0,4			9 7	1,2 0,9			5 5	0,6 0,6	5	0,6	425064
6	0,2	2	0,1	89 85	3,7 3,5	20	0,8	4	0,2	3	0,1	12 12	0,5 0,5	3 1	0,1 0,0	11 22	0,5 0,9	6	0,2	425137
3	0,7			12 14	2,8 3,3	1	0,2	5	1,2			8 8	1,9 1,9	3 3	0,7 0,7	3 1	0,7 0,2	3	0,7	
9	0,3	2	0,1	101 99	3,5 3,5	21	0,7	9	0,3	3	0,1	20 20	0,7 0,7	6 4	0,2 0,1	14 23	0,5 0,8	9	0,3	
13	0,7	3	0,2	94 89	5,3 5,0	9	0,5	7	0,4	2	0,1	18 7	1,0 0,4	5 3	0,3 0,2	9 19	0,5 1,1	10	0,6	425066
				14 11	4,6 3,6	1	0,3	3	1,0			3 2	1,0 0,7	2 3	0,7 1,0	1 3	0,3 1,0	4	1,3	
13	0,6	3	0,1	108 100	5,2 4,8	10	0,5	10	0,5	2	0,1	21 9	1,0 0,4	7 6	0,3 0,3	10 22	0,5 1,1	14	0,7	
24	0,5	12	0,2	289 320	5,6 6,1	47	0,9	9	0,2	4	0,1	82 82	1,6 1,6	27 41	0,5 0,8	18 33	0,3 0,6	27	0,5	425071
4	0,6			33 37	4,7 5,2	4	0,6	2	0,3	1	0,1	12 11	1,7 1,6	6 5	0,8 0,7	7 5	1,0 0,7	3	0,4	
28	0,5	12	0,2	322 357	5,5 6,0	51	0,9	11	0,2	5	0,1	94 93	1,6 1,6	33 46	0,6 0,8	25 38	0,4 0,6	30	0,5	
29	0,4	10	0,1	371 381	5,4 5,5	59	0,9	23	0,3	12	0,2	67 65	1,0 0,9	27 24	0,4 0,3	15 54	0,2 0,8	24	0,3	425072
4	0,4	3	0,3	38 29	4,3 3,2	15	1,7	6	0,7	1	0,1	9 7	1,0 0,8	3 1	0,3 0,1	6 6	0,7 0,7	4	0,4	
33	0,4	13	0,2	409 410	5,3 5,3	74	0,9	29	0,4	13	0,2	76 72	1,0 0,9	30 25	0,4 0,3	21 60	0,3 0,8	28	0,4	
		1	0,3	12 13	3,4 3,8	2	0,6							1 1	0,3 0,3	1 1	0,3 0,3			425073
14	0,6	5	0,2	151 150	6,2 6,2	22	0,9	11	0,5	5	0,2	6 6	0,2 0,2	27 27	1,1 1,1	8 19	0,3 0,8	27	1,1	425075
2	0,7			8 13	2,9 4,7	3	1,1					4 3	1,5 1,1	7 7	2,6 2,6	2 1	0,7 0,4	1	0,4	
16	0,6	5	0,2	159 163	5,9 6,0	25	0,9	11	0,4	5	0,2	10 9	0,4 0,3	34 34	1,3 1,3	10 20	0,4 0,7	28	1,0	
3	0,3	2	0,2	57 64	5,9 6,6	5	0,5	2	0,2			11 10	1,1 1,0	3 2	0,3 0,2	2 6	0,2 0,6	4	0,4	425079
14	0,6	4	0,2	100 111	4,0 4,4	24	0,9	6	0,2	11	0,4	7 10	0,3 0,4	4 9	0,2 0,4	7 20	0,3 0,8	5	0,2	425081
1	0,3	1	0,3	13 12	3,8 3,5	2	0,6	2	0,6			2 2	0,6 0,6			3	0,9	1	0,3	
15	0,5	5	0,2	113 123	3,9 4,3	26	0,9	8	0,3	11	0,4	9 12	0,3 0,4	4 9	0,1 0,3	10 20	0,3 0,7	6	0,2	
4	0,9	1	0,2	22 18	5,1 4,2	7	1,6	2	0,5			3 4	0,7 0,9	3 1	0,7 0,2	4	0,9	2	0,5	425083

Stadtkreis / Landkreis Gemeinde	Wahl- berech- tigte	Wäh- ler	Wahl- betei- ligung	Erst-/ Zweit- stim- men	Un- gültige Stimmen		Gültige Stimmen	V o n d e n g ü l t i g e n S t i m m e n								
					CDU	SPD		FDP/DVP		GRÜNE		PDS				
Schlüssel	Name	Anz.	%	E/Z	Anz.	%	Anz.	%	Anz.	%	Anz.	%	Anz.	%	Anz.	%
425	Noch: Landkreis Alb-Donau-Kreis															
425084	Nellingen															
	Ohne Briefwahl	1265	969 (82,9)	E	13	1,3	956	545 57,0	266 27,8	36 3,8	37 3,9					
				Z	12	1,2	957	464 48,5	272 28,4	93 9,7	38 4,0			1	0,1	
425085	Nerenstetten															
	Ohne Briefwahl	238	199 (85,4)	E	1	0,5	198	101 51,0	44 22,2	12 6,1	17 8,6					
				Z	3	1,5	196	86 43,9	45 23,0	17 8,7	14 7,1			1	0,5	
425088	Oberdischingen															
	Ohne Briefwahl	1376	999 (84,9)	E	29	2,9	970	495 51,0	334 34,4	31 3,2	58 6,0					
				Z	23	2,3	976	408 41,8	334 34,2	81 8,3	81 8,3			2	0,2	
425090	Obermarchtal															
	Ohne Briefwahl	889	759 (90,5)	E	13	1,7	746	515 69,0	119 16,0	18 2,4	43 5,8					
				Z	5	0,7	754	460 61,0	143 19,0	35 4,6	41 5,4			4	0,5	
425091	Oberstadion															
	Ohne Briefwahl	1065	867 (85,9)	E	27	3,1	840	524 62,4	186 22,1	22 2,6	36 4,3					
				Z	32	3,7	835	449 53,8	191 22,9	40 4,8	50 6,0			4	0,5	
425092	Öllingen															
	Ohne Briefwahl	334	253 (81,9)	E	7	2,8	246	132 53,7	59 24,0	6 2,4	20 8,1					
				Z	4	1,6	249	122 49,0	53 21,3	13 5,2	23 9,2			1	0,4	
425093	Öpfingen															
	Ohne Briefwahl	1534	1152 (86,0)	E	12	1,0	1140	577 50,6	376 33,0	46 4,0	92 8,1					
				Z	12	1,0	1140	483 42,4	401 35,2	84 7,4	81 7,1			6	0,5	
425097	Rammingen															
	Ohne Briefwahl	858	633 (79,7)	E	14	2,2	619	319 51,5	202 32,6	26 4,2	31 5,0					
				Z	10	1,6	623	296 47,5	186 29,9	43 6,9	41 6,6			2	0,3	
425098	Rechtenstein															
	Ohne Briefwahl	231	173 (84,0)	E	3	1,7	170	92 54,1	38 22,4	9 5,3	19 11,2					
				Z	6	3,5	167	82 49,1	44 26,3	12 7,2	11 6,6					
425104	Rottenacker															
	Ohne Briefwahl	1484	1121 (81,8)	E	26	2,3	1095	452 41,3	466 42,6	35 3,2	72 6,6					
				Z	22	2,0	1099	344 31,3	495 45,0	68 6,2	66 6,0			11	1,0	
425108	Schelklingen, Stadt															
	Ohne Briefwahl	4855	3627 (83,9)	E	77	2,1	3550	1908 53,7	1213 34,2	102 2,9	132 3,7					
				Z	76	2,1	3551	1623 45,7	1226 34,5	225 6,3	176 5,0			20	0,6	
	Briefwahl		511	E	2	0,4	509	257 50,5	170 33,4	19 3,7	36 7,1					
				Z	0	0,0	511	209 40,9	147 28,8	59 11,5	46 9,0			3	0,6	
	Zusammen	4855	4138 85,2	E	79	1,9	4059	2165 53,3	1383 34,1	121 3,0	168 4,1					
				Z	76	1,8	4062	1832 45,1	1373 33,8	284 7,0	222 5,5			23	0,6	
425110	Schnürpflingen															
	Ohne Briefwahl	945	740 (76,2)	E	13	1,8	727	371 51,0	241 33,1	30 4,1	28 3,9					
				Z	9	1,2	731	335 45,8	227 31,1	35 4,8	42 5,7			2	0,3	
425112	Setzingen															
	Ohne Briefwahl	454	364 (85,8)	E	8	2,2	356	177 49,7	110 30,9	14 3,9	14 3,9					
				Z	7	1,9	357	155 43,4	97 27,2	27 7,6	26 7,3			4	1,1	
425138	Staig															
	Ohne Briefwahl	2232	1753 (88,6)	E	34	1,9	1719	836 48,6	602 35,0	65 3,8	120 7,0					
				Z	30	1,7	1723	731 42,4	584 33,9	126 7,3	142 8,2			14	0,8	
	Briefwahl		244	E	1	0,4	243	110 45,3	94 38,7	11 4,5	24 9,9					
				Z	0	0,0	244	92 37,7	89 36,5	28 11,5	28 11,5			3	1,2	
	Zusammen	2232	1997 89,5	E	35	1,8	1962	946 48,2	696 35,5	76 3,9	144 7,3					
				Z	30	1,5	1967	823 41,8	673 34,2	154 7,8	170 8,6			17	0,9	
425123	Untermarchtal															
	Ohne Briefwahl	740	523 (88,2)	E	11	2,1	512	374 73,0	85 16,6	6 1,2	22 4,3					
				Z	12	2,3	511	315 61,6	100 19,6	30 5,9	20 3,9			2	0,4	

Stadt- und Landkreisen Baden-Württembergs

wurden abgegeben für																				Schlüssel
DVU		GRAUE		REP		Pro DM		Tier-schutz		NPD		ödp		PBC		Sonstige Parteien		Einzel-bewerber		
Anz.	%	Anz.	%	Anz.	%	Anz.	%	Anz.	%	Anz.	%	Anz.	%	Anz.	%	Anz.	%	Anz.	%	
																				425
4	0,4	2	0,2	48	5,0	5	0,5	10	1,0	1	0,1	5	0,5	8	0,8	4	0,4	7	0,7	425084
				47	4,9							4	0,4	12	1,3	4	0,4			
				16	8,1									6	3,0			2	1,0	425085
4	2,0			17	8,7	7	3,6							4	2,0	1	0,5			
				34	3,5							8	0,8			5	0,5	5	0,5	425088
7	0,7			32	3,3	9	0,9	5	0,5	1	0,1	8	0,8			8	0,8			
				36	4,8							5	0,7	1	0,1	9	1,2			425090
7	0,9	1	0,1	29	3,8	11	1,5	5	0,7	1	0,1	5	0,7	3	0,4	9	1,2			
				56	6,7							9	1,1	1	0,1	5	0,6	1	0,1	425091
6	0,7	1	0,1	67	8,0	5	0,6	3	0,4	1	0,1	10	1,2			8	1,0			
				14	5,7							1	0,4	12	4,9	1	0,4	1	0,4	425092
1	0,4	1	0,4	18	7,2	1	0,4	2	0,8	1	0,4			12	4,8	1	0,4			
				34	3,0							5	0,4	2	0,2	5	0,4	3	0,3	425093
8	0,7	2	0,2	43	3,8	12	1,1	5	0,4			7	0,6			8	0,7			
				31	5,0							4	0,6	2	0,3	1	0,2	3	0,5	425097
1	0,2	2	0,3	37	5,9	4	0,6	2	0,3	2	0,3	3	0,5	1	0,2	3	0,5			
				10	5,9							1	0,6	1	0,6					425098
1	0,6			8	4,8	3	1,8			2	1,2			1	0,6	3	1,8			
				51	4,7							2	0,2	13	1,2	2	0,2	2	0,2	425104
8	0,7	1	0,1	60	5,5	16	1,5	6	0,5	4	0,4			14	1,3	6	0,5			
				158	4,5							7	0,2	8	0,2	11	0,3	11	0,3	425108
30	0,8	4	0,1	171	4,8	10	0,3	12	0,3	3	0,1	12	0,3	9	0,3	30	0,8			
				15	2,9							2	0,4	3	0,6			7	1,4	
11	2,2	3	0,6	15	2,9	1	0,2	4	0,8	2	0,4	3	0,6	3	0,6	5	1,0			
				173	4,3							9	0,2	11	0,3	11	0,3	18	0,4	
41	1,0	7	0,2	186	4,6	11	0,3	16	0,4	5	0,1	15	0,4	12	0,3	35	0,9			
				32	4,4							10	1,4	7	1,0	5	0,7	3	0,4	425110
4	0,5	1	0,1	35	4,8	19	2,6	5	0,7	1	0,1	5	0,7	10	1,4	10	1,4			
				27	7,6							1	0,3	9	2,5	1	0,3	3	0,8	425112
		2	0,6	28	7,8	5	1,4	1	0,3					7	2,0	5	1,4			
				67	3,9							10	0,6	1	0,1	9	0,5	9	0,5	425138
7	0,4	5	0,3	65	3,8	15	0,9	14	0,8	1	0,1	5	0,3	3	0,2	11	0,6			
												1	0,4	1	0,4			2	0,8	
						1	0,4	2	0,8			1	0,4							
				67	3,4							11	0,6	2	0,1	9	0,5	11	0,6	
7	0,4	5	0,3	65	3,3	16	0,8	16	0,8	1	0,1	6	0,3	3	0,2	11	0,6			
				23	4,5							1	0,2	1	0,2					425123
3	0,6	1	0,2	25	4,9	8	1,6	3	0,6			2	0,4	1	0,2	1	0,2			

Stadtkreis / Landkreis Gemeinde	Wahl- berech- tigte	Wäh- ler	Wahl- betei- ligung	Erst-/ Zweit- stim- men	Un- gültige Stimmen		Gültige Stimmen		V o n d e n g ü l t i g e n S t i m m e n							
					CDU	SPD	FDP/DVP	GRÜNE	PDS							
Schlüssel	Name	Anz.	%	E/Z	Anz.	%	Anz.	%	Anz.	%	Anz.	%	Anz.	%	Anz.	%
425	Noch: Landkreis Alb-Donau-Kreis															
425124	Unterstadion Ohne Briefwahl	481	399 (86,9)	E Z	14 10	3,5 2,5	385 389	282 240	73,2 61,7	47 58	12,2 14,9	12 33	3,1 8,5	14 16	3,6 4,1	2 0,5
425125	Unterwachingen Ohne Briefwahl	128	118 (99,2)	E Z	4 4	3,4 3,4	114 114	77 69	67,5 60,5	17 22	14,9 19,3	3 5	2,6 4,4	11 6	9,6 5,3	
425130	Weidenstetten Ohne Briefwahl	881	638 (82,0)	E Z	17 12	2,7 1,9	621 626	279 239	44,9 38,2	230 222	37,0 35,5	32 55	5,2 8,8	34 42	5,5 6,7	3 0,5
425134	Westerheim Ohne Briefwahl	1981	1527 (86,5)	E Z	26 26	1,7 1,7	1501 1501	1065 861	71,0 57,4	249 278	16,6 18,5	49 136	3,3 9,1	61 85	4,1 5,7	5 0,3
425135	Westerstetten Ohne Briefwahl	1459	1164 (85,5)	E Z	22 20	1,9 1,7	1142 1144	537 490	47,0 42,8	423 406	37,0 35,5	54 81	4,7 7,1	86 97	7,5 8,5	5 0,4
425999	Nicht aufteilbare Briefwahl		3006	E Z	15 7	0,5 0,2	2991 2999	1584 1324	53,0 44,1	865 841	28,9 28,0	133 302	4,4 10,1	200 264	6,7 8,8	14 0,5
425	Landkreis Alb-Donau-Kreis insgesamt Ohne Briefwahl	128656	95989 (83,3)	E Z	1720 1480	1,8 1,5	94269 94509	47874 40914	50,8 43,3	30974 30433	32,9 32,2	3772 7473	4,0 7,9	5692 6829	6,0 7,2	645 0,7
	Briefwahl		12960	E Z	76 39	0,6 0,3	12884 12921	6300 5283	48,9 40,9	4086 3930	31,7 30,4	633 1399	4,9 10,8	1024 1229	7,9 9,5	72 0,6
	Zusammen	128656	108949 84,7	E Z	1796 1519	1,6 1,4	107153 107430	54174 46197	50,6 43,0	35060 34363	32,7 32,0	4405 8872	4,1 8,3	6716 8058	6,3 7,5	717 0,7
426	Landkreis Biberach															
426001	Achstetten Ohne Briefwahl	2564	1940 (83,3)	E Z	38 43	2,0 2,2	1902 1897	890 839	46,8 44,2	546 549	28,7 28,9	72 123	3,8 6,5	163 123	8,6 6,5	13 0,7
	Briefwahl		221	E Z	1 1	0,5 0,5	220 220	87 83	39,5 37,7	70 71	31,8 32,3	4 15	1,8 6,8	25 16	11,4 7,3	2 0,9
	Zusammen	2564	2161 84,3	E Z	39 44	1,8 2,0	2122 2117	977 922	46,0 43,6	616 620	29,0 29,3	76 138	3,6 6,5	188 139	8,9 6,6	15 0,7
426005	Alleshausen Ohne Briefwahl	335	294 (91,6)	E Z	8 13	2,7 4,4	286 281	186 171	65,0 60,9	49 48	17,1 17,1	6 11	2,1 3,9	20 16	7,0 5,7	1 0,4
426006	Allmannsweiler Ohne Briefwahl	207	164 (82,3)	E Z	3 3	1,8 1,8	161 161	86 84	53,4 52,2	27 28	16,8 17,4	2 11	1,2 6,8	26 18	16,1 11,2	
426008	Altheim Ohne Briefwahl	1520	1170 (84,8)	E Z	28 22	2,4 1,9	1142 1148	629 602	55,1 52,4	207 209	18,1 18,2	41 74	3,6 6,4	127 88	11,1 7,7	8 0,7
	Briefwahl		135	E Z	4 4	3,0 3,0	131 131	71 60	54,2 45,8	19 23	14,5 17,6	4 17	3,1 13,0	22 11	16,8 8,4	1 0,8
	Zusammen	1520	1305 85,9	E Z	32 26	2,5 2,0	1273 1279	700 662	55,0 51,8	226 232	17,8 18,1	45 91	3,5 7,1	149 99	11,7 7,7	9 0,7
426011	Attenweiler Ohne Briefwahl	1186	949 (85,1)	E Z	21 26	2,2 2,7	928 923	505 464	54,4 50,3	181 193	19,5 20,9	39 54	4,2 5,9	100 89	10,8 9,6	3 0,3

Stadt- und Landkreisen Baden-Württembergs

wurden abgegeben für																				Schlüssel		
DVU		GRAUE		REP		Pro DM		Tier-schutz		NPD		ödp		PBC		Sonstige Parteien		Einzel-bewerber				
Anz.	%	Anz.	%	Anz.	%	Anz.	%	Anz.	%	Anz.	%	Anz.	%	Anz.	%	Anz.	%	Anz.	%			
																				425		
5	1,3			26	6,8			2	0,5					1	0,3	2	0,5			1	0,3	425124
				32	8,2																	
4	3,5			6	5,3					1	0,9											425125
				7	6,1																	
3	0,5	4	0,6	32	5,2			9	1,4	3	0,5	2	0,3	10	1,6	2	0,3	2	0,3			425130
				32	5,1									7	1,1	2	0,3	3	0,5			
9	0,6	3	0,2	60	4,0			12	0,8	8	0,5	1	0,1	5	0,3	4	0,3	6	0,4	2	0,1	425134
				80	5,3									7	0,5	3	0,2	13	0,9			
4	0,3	2	0,2	23	2,0			7	0,6	2	0,2			4	0,4	3	0,3	6	0,5	6	0,5	425135
				27	2,4									7	0,6	8	0,7	8	0,7			
12	0,4	4	0,1	133	4,4			37	1,2	13	0,4	4	0,1	26	0,9	14	0,5	15	0,5	21	0,7	425999
				128	4,3									23	0,8	10	0,3	23	0,8			
495	0,5	157	0,2	4229	4,5			831	0,9	343	0,4	134	0,1	606	0,6	368	0,4	348	0,4	406	0,4	425
				4534	4,8									567	0,6	398	0,4	756	0,8			
60	0,5	24	0,2	506	3,9			123	1,0	64	0,5	16	0,1	111	0,9	66	0,5	59	0,5	99	0,8	
				476	3,7									91	0,7	53	0,4	101	0,8			
555	0,5	181	0,2	4735	4,4			954	0,9	407	0,4	150	0,1	717	0,7	434	0,4	407	0,4	505	0,5	
				5010	4,7									658	0,6	451	0,4	857	0,8			
																						426
2	0,1	9	0,5	161	8,5					7	0,4			35	1,8	6	0,3	13	0,7			426001
		6	0,3	183	9,6			16	0,8	5	0,3			13	0,7	3	0,2	18	0,9			
		3	1,4	25	11,4					1	0,5			5	2,3							
		1	0,5	15	6,8			4	1,8	3	1,4			1	0,5			6	2,7			
2	0,1	12	0,6	186	8,8					8	0,4			40	1,9	6	0,3	13	0,6			
		7	0,3	198	9,4			20	0,9	8	0,4			16	0,8	3	0,1	24	1,1			
		1	0,3	18	6,3									1	0,3	3	1,0					426005
				25	8,9			1	0,4	2	0,7			2	0,7			4	1,4			
		3	1,9	12	7,5																	426006
		2	1,2	12	7,5			1	0,6	1	0,6			1	0,6			3	1,9			
4	0,3	4	0,4	104	9,1									10	0,9	8	0,7	4	0,4			426008
		3	0,3	114	9,9			15	1,3	2	0,2			7	0,6	5	0,4	4	0,3	13	1,1	
		1	0,8	11	8,4					1	0,8							3	2,3	1	0,8	
				11	8,4			2	1,5					1	0,8			1	0,8	2	1,5	
4	0,3	4	0,3	115	9,0									8	0,6	10	0,8	11	0,9	5	0,4	
		4	0,3	125	9,8			17	1,3	3	0,2			7	0,5	6	0,5	5	0,4	15	1,2	
		5	0,5	69	7,4									8	0,9	16	1,7	3	0,3	2	0,2	426011
		2	0,2	82	8,9			10	1,1	5	0,5			2	0,2	15	1,6	1	0,1	3	0,3	

Stadtkreis / Landkreis Gemeinde	Wahl- berech- tigte	Wähler	Wahl- betei- ligung	Erst-/ Zweit- stim- men	Un- gültige Stimmen	Gültige Stimmen	V o n d e n g ü l t i g e n S t i m m e n									
							CDU		SPD		FDP/DVP		GRÜNE		PDS	
Schlüssel	Name	Anz.	%	E/Z	Anz.	%	Anz.	%	Anz.	%	Anz.	%	Anz.	%	Anz.	%
426	Noch: Landkreis Biberach															
426013	Bad Buchau, Stadt Ohne Briefwahl	3179	2187 (77,6)	E Z	60 78	2,7 3,6	2127 2109	1102 1030	51,8 48,8	509 559	23,9 26,5	67 152	3,1 7,2	269 154	12,6 7,3	8 0,4
	Briefwahl		338	E Z	4 3	1,2 0,9	334 335	167 152	50,0 45,4	69 80	20,7 23,9	17 37	5,1 11,0	51 27	15,3 8,1	2 0,6
	Zusammen	3179	2525 79,4	E Z	64 81	2,5 3,2	2461 2444	1269 1182	51,6 48,4	578 639	23,5 26,1	84 189	3,4 7,7	320 181	13,0 7,4	10 0,4
426014	Bad Schussenried, Stadt Ohne Briefwahl	5790	4020 (79,1)	E Z	92 102	2,3 2,5	3928 3918	1548 1589	39,4 40,6	765 902	19,5 23,0	82 192	2,1 4,9	1180 738	30,0 18,8	45 1,1
	Briefwahl		664	E Z	3 3	0,5 0,5	661 661	253 239	38,3 36,2	111 148	16,8 22,4	21 69	3,2 10,4	220 127	33,3 19,2	4 0,6
	Zusammen	5790	4684 80,9	E Z	95 105	2,0 2,2	4589 4579	1801 1828	39,2 39,9	876 1050	19,1 22,9	103 261	2,2 5,7	1400 865	30,5 18,9	49 1,1
426019	Berkheim Ohne Briefwahl	1759	1290 (82,2)	E Z	16 21	1,2 1,6	1274 1269	689 635	54,1 50,0	300 306	23,5 24,1	30 59	2,4 4,6	69 63	5,4 5,0	10 0,8
	Briefwahl		179	E Z	0 0	0,0 0,0	179 179	97 91	54,2 50,8	51 50	28,5 27,9	8 14	4,5 7,8	12 9	6,7 5,0	1 0,6
	Zusammen	1759	1469 83,5	E Z	16 21	1,1 1,4	1453 1448	786 726	54,1 50,1	351 356	24,2 24,6	38 73	2,6 5,0	81 72	5,6 5,0	11 0,8
426020	Betzenweiler Ohne Briefwahl	522	407 (82,2)	E Z	15 19	3,7 4,7	392 388	207 193	52,8 49,7	64 74	16,3 19,1	14 26	3,6 6,7	40 21	10,2 5,4	3 0,8
426021	Biberach an der Riß, Stadt Ohne Briefwahl	22595	15908 (81,3)	E Z	288 300	1,8 1,9	15620 15608	6845 6441	43,8 41,3	4424 4787	28,3 30,7	515 1184	3,3 7,6	2524 1567	16,2 10,0	75 0,5
	Briefwahl		2906	E Z	19 14	0,7 0,5	2887 2892	1243 1178	43,1 40,7	683 768	23,7 26,6	131 324	4,5 11,2	610 371	21,1 12,8	20 0,7
	Zusammen	22595	18814 83,3	E Z	307 314	1,6 1,7	18507 18500	8088 7619	43,7 41,2	5107 5555	27,6 30,0	646 1508	3,5 8,2	3134 1938	16,9 10,5	95 0,5
426028	Burgrieden Ohne Briefwahl	2420	1829 (83,0)	E Z	55 42	3,0 2,3	1774 1787	842 845	47,5 47,3	548 564	30,9 31,6	53 78	3,0 4,4	135 103	7,6 5,8	11 0,6
	Briefwahl		209	E Z	4 2	1,9 1,0	205 207	83 84	40,5 40,6	69 67	33,7 32,4	14 13	6,8 6,3	13 13	6,3 6,3	
	Zusammen	2420	2038 84,2	E Z	59 44	2,9 2,2	1979 1994	925 929	46,7 46,6	617 631	31,2 31,6	67 91	3,4 4,6	148 116	7,5 5,8	11 0,6
426031	Dettingen an der Iller Ohne Briefwahl	1388	1003 (87,4)	E Z	26 24	2,6 2,4	977 979	461 434	47,2 44,3	264 281	27,0 28,7	26 53	2,7 5,4	95 75	9,7 7,7	4 0,4
426035	Dürmentingen Ohne Briefwahl	1840	1372 (83,3)	E Z	43 52	3,1 3,8	1329 1320	710 654	53,4 49,5	288 292	21,7 22,1	31 75	2,3 5,7	124 83	9,3 6,3	8 0,6
	Briefwahl		175	E Z	2 2	1,1 1,1	173 173	94 85	54,3 49,1	38 36	22,0 20,8	11 22	6,4 12,7	20 12	11,6 6,9	1 0,6
	Zusammen	1840	1547 84,1	E Z	45 54	2,9 3,5	1502 1493	804 739	53,5 49,5	326 328	21,7 22,0	42 97	2,8 6,5	144 95	9,6 6,4	9 0,6
426036	Dürnau Ohne Briefwahl	327	260 (85,5)	E Z	15 16	5,8 6,2	245 244	120 118	49,0 48,4	58 69	23,7 28,3	7 7	2,9 2,9	42 24	17,1 9,8	1 0,4

Stadtkreis / Landkreis Gemeinde	Wahl- berech- tigte	Wäh- ler	Wahl- betei- ligung	Erst-/ Zweit- stim- men	Un- gültige Stimmen		Gültige Stimmen	V o n d e n g ü l t i g e n S t i m m e n									
					CDU	SPD		FDP/DVP		GRÜNE		PDS					
Schlüssel	Name	Anz.	%	E/Z	Anz.	%	Anz.	%	Anz.	%	Anz.	%	Anz.	%			
426	Noch: Landkreis Biberach																
426038	Eberhardzell	2769	1984 (79,4)	E	37	1,9	1947	1141	58,6	342	17,6	47	2,4	220	11,3		
	Ohne Briefwahl			Z	44	2,2	1940	1095	56,4	358	18,5	102	5,3	143	7,4	8	0,4
	Briefwahl			E	1	0,4	260	120	46,2	58	22,3	4	1,5	50	19,2		
		Z	2	0,8	259	114	44,0	63	24,3	17	6,6	35	13,5				
	Zusammen	2769	2245	81,1	E	38	1,7	2207	1261	57,1	400	18,1	51	2,3	270	12,2	
				Z	46	2,0	2199	1209	55,0	421	19,1	119	5,4	178	8,1	8	0,4
426043	Erlenmoos	1090	873 (84,3)	E	11	1,3	862	428	49,7	169	19,6	29	3,4	86	10,0		
	Ohne Briefwahl			Z	13	1,5	860	420	48,8	183	21,3	53	6,2	49	5,7	9	1,0
	Briefwahl			E	1	0,5	207	114	55,1	48	23,2	5	2,4	21	10,1		
		Z	0	0,0	208	110	52,9	44	21,2	17	8,2	18	8,7	1	0,5		
	Zusammen	2001	1671	83,5	E	27	1,6	1644	875	53,2	351	21,4	40	2,4	136	8,3	
				Z	24	1,4	1647	826	50,2	366	22,2	99	6,0	100	6,1	8	0,5
426044	Erolzheim	2001	1463 (82,1)	E	26	1,8	1437	761	53,0	303	21,1	35	2,4	115	8,0		
	Ohne Briefwahl			Z	24	1,6	1439	716	49,8	322	22,4	82	5,7	82	5,7	7	0,5
	Briefwahl			E	1	0,5	207	114	55,1	48	23,2	5	2,4	21	10,1		
		Z	0	0,0	208	110	52,9	44	21,2	17	8,2	18	8,7	1	0,5		
	Zusammen	2001	1671	83,5	E	27	1,6	1644	875	53,2	351	21,4	40	2,4	136	8,3	
				Z	24	1,4	1647	826	50,2	366	22,2	99	6,0	100	6,1	8	0,5
426045	Ertingen	3985	3073 (84,7)	E	75	2,4	2998	1713	57,1	537	17,9	85	2,8	226	7,5		
	Ohne Briefwahl			Z	82	2,7	2991	1614	54,0	559	18,7	165	5,5	156	5,2	11	0,4
	Briefwahl			E	2	0,6	332	175	52,7	68	20,5	14	4,2	34	10,2		
		Z	0	0,0	334	163	48,8	69	20,7	29	8,7	19	5,7	4	1,2		
	Zusammen	3985	3407	85,5	E	77	2,3	3330	1888	56,7	605	18,2	99	3,0	260	7,8	
				Z	82	2,4	3325	1777	53,4	628	18,9	194	5,8	175	5,3	15	0,5
426135	Gutenzell-Hürbel	1240	993 (84,3)	E	27	2,7	966	449	46,5	183	18,9	20	2,1	104	10,8		
	Ohne Briefwahl			Z	34	3,4	959	447	46,6	168	17,5	56	5,8	74	7,7	10	1,0
	Briefwahl			E	16	1,4	1126	520	46,2	244	21,7	22	2,0	192	17,1		
		Z	18	1,6	1124	519	46,2	266	23,7	55	4,9	109	9,7	10	0,9		
426062	Ingoldingen	1963	1573 (85,0)	E	24	1,5	1549	799	51,6	321	20,7	34	2,2	275	17,8		
	Ohne Briefwahl			Z	33	2,1	1540	820	53,2	343	22,3	72	4,7	160	10,4	2	0,1
	Briefwahl			E	1	0,9	106	44	41,5	33	31,1			21	19,8		
		Z	0	0,0	107	42	39,3	32	29,9	4	3,7	13	12,1	1	0,9		
	Zusammen	1963	1680	85,6	E	25	1,5	1655	843	50,9	354	21,4	34	2,1	296	17,9	
				Z	33	2,0	1647	862	52,3	375	22,8	76	4,6	173	10,5	3	0,2
426064	Kanzach	388	326 (88,6)	E	10	3,1	316	157	49,7	70	22,2	9	2,8	44	13,9		
	Ohne Briefwahl			Z	8	2,5	318	143	45,0	79	24,8	20	6,3	28	8,8	3	0,9
	Briefwahl			E	21	2,1	976	557	57,1	243	24,9	33	3,4	55	5,6		
		Z	23	2,3	974	520	53,4	235	24,1	70	7,2	51	5,2	5	0,5		
	Briefwahl	E	6	5,3	108	66	61,1	21	19,4	4	3,7	3	2,8				
		Z	5	4,4	109	61	56,0	20	18,3	11	10,1	5	4,6				
	Zusammen	1312	1111	84,7	E	27	2,4	1084	623	57,5	264	24,4	37	3,4	58	5,4	
				Z	28	2,5	1083	581	53,6	255	23,5	81	7,5	56	5,2	5	0,5
426066	Kirchdorf an der Iller	2255	1705 (83,0)	E	34	2,0	1671	928	55,5	410	24,5	27	1,6	110	6,6		
	Ohne Briefwahl			Z	29	1,7	1676	883	52,7	436	26,0	64	3,8	73	4,4	8	0,5
	Briefwahl			E	1	0,5	192	105	54,7	47	24,5	3	1,6	11	5,7		
		Z	0	0,0	193	96	49,7	45	23,3	8	4,1	10	5,2	3	1,6		
	Zusammen	2255	1898	84,2	E	35	1,8	1863	1033	55,4	457	24,5	30	1,6	121	6,5	
				Z	29	1,5	1869	979	52,4	481	25,7	72	3,9	83	4,4	11	0,6

Stadt- und Landkreise Baden-Württembergs

wurden abgegeben für																				Schlüssel
DVU		GRAUE		REP		Pro DM		Tier- schutz		NPD		ödp		PBC		Sonstige Parteien		Einzel- bewerber		
Anz.	%	Anz.	%	Anz.	%	Anz.	%	Anz.	%	Anz.	%	Anz.	%	Anz.	%	Anz.	%	Anz.	%	
																				426
																				426038
3	0,2	10	0,5	127	6,5			19	1,0	17	0,9	4	0,2	28	1,4	12	0,6	16	0,8	
		8	0,4	137	7,1							3	0,2	15	0,8	10	0,5	22	1,1	
3	1,2	1	0,4	14	5,4			2	0,8	1	0,4	3	1,2	5	1,9	1	0,4	4	1,5	
				12	4,6							2	0,8	3	1,2			7	2,7	
6	0,3	11	0,5	141	6,4			21	1,0	18	0,8	7	0,3	33	1,5	13	0,6	20	0,9	
		8	0,4	149	6,8							5	0,2	18	0,8	10	0,5	29	1,3	
																				426043
2	0,2	3	0,3	131	15,2			5	0,6	4	0,5	3	0,3	9	1,0	2	0,2	2	0,2	
		1	0,1	107	12,4							3	0,3	13	1,5	1	0,1	10	1,2	
																				426044
6	0,4	10	0,7	157	10,9			17	1,2	3	0,2	9	0,6	25	1,7	12	0,8	10	0,7	
		3	0,2	152	10,6							8	0,6	15	1,0	11	0,8	15	1,0	
1	0,5			9	4,3					1	0,5	1	0,5	3	1,4	2	1,0	4	1,9	
				11	5,3									1	0,5	2	1,0	2	1,0	
7	0,4	10	0,6	166	10,1			17	1,0	4	0,2	10	0,6	28	1,7	14	0,9	14	0,9	
		3	0,2	163	9,9							8	0,5	16	1,0	13	0,8	17	1,0	
																				426045
2	0,1	13	0,4	365	12,2			24	0,8	10	0,3	16	0,5	30	1,0	5	0,2	8	0,3	
		8	0,3	389	13,0							8	0,3	17	0,6	3	0,1	25	0,8	
1	0,3	4	1,2	32	9,6			3	0,9	1	0,3	2	0,6	2	0,6	1	0,3	1	0,3	
		2	0,6	38	11,4							2	0,6	2	0,6					
3	0,1	17	0,5	397	11,9			27	0,8	11	0,3	18	0,5	32	1,0	6	0,2	8	0,2	
		10	0,3	427	12,8							10	0,3	19	0,6	3	0,1	26	0,8	
																				426135
1	0,1	4	0,4	158	16,4			2	0,2	6	0,6	1	0,1	33	3,4	10	1,0	4	0,4	
		2	0,2	155	16,2									15	1,6	12	1,3	11	1,1	
																				426058
1	0,1	5	0,4	100	8,9			8	0,7	2	0,2	3	0,3	14	1,2	22	2,0	4	0,4	
		6	0,5	108	9,6							1	0,1	15	1,3	14	1,2	10	0,9	
																				426062
		3	0,2	85	5,5			9	0,6	6	0,4	1	0,1	15	1,0	12	0,8	4	0,3	
		3	0,2	99	6,4							1	0,1	9	0,6	6	0,4	10	0,6	
				8	7,5															
		2	1,9	10	9,3													3	2,8	
		3	0,2	93	5,6			9	0,5	6	0,4	1	0,1	15	0,9	12	0,7	4	0,2	
		5	0,3	109	6,6							1	0,1	9	0,5	6	0,4	13	0,8	
																				426064
				28	8,9			2	0,6	5	1,6	3	0,9	2	0,6			3	0,9	
				28	8,8							2	0,6	5	1,6			3	0,9	
																				426065
7	0,7	3	0,3	51	5,2			7	0,7	4	0,4	5	0,5	26	2,7	2	0,2	1	0,1	
		5	0,5	46	4,7							4	0,4	14	1,4	1	0,1	5	0,5	
		3	2,8	2	1,9			2	1,8	1	0,9			8	7,4			1	0,9	
		1	0,9	3	2,8									4	3,7			1	0,9	
7	0,6	6	0,6	53	4,9			9	0,8	5	0,5	5	0,5	34	3,1	2	0,2	2	0,2	
		6	0,6	49	4,5							4	0,4	18	1,7	1	0,1	6	0,6	
																				426066
6	0,4	5	0,3	148	8,9			11	0,7	6	0,4	6	0,4	17	1,0	7	0,4	13	0,8	
		5	0,3	142	8,5							9	0,5	13	0,8	9	0,5	11	0,7	
2	1,0	1	0,5	19	9,9			3	1,6			1	0,5	3	1,6	2	1,0	3	1,6	
				19	9,8									4	2,1					
8	0,4	6	0,3	167	9,0			14	0,7	6	0,3	7	0,4	20	1,1	9	0,5	13	0,7	
		5	0,3	161	8,6							9	0,5	17	0,9	9	0,5	14	0,7	

Stadtkreis / Landkreis Gemeinde	Wahl- berech- tigte	Wäh- ler	Wahl- betei- ligung	Erst-/ Zweit- stim- men	Un- gültige Stimmen		Gültige Stimmen	V o n d e n g ü l t i g e n S t i m m e n									
					CDU	SPD		FDP/DVP	GRÜNE	PDS							
Schlüssel	Name	Anz.	%	E/Z	Anz.	%	Anz.	%	Anz.	%	Anz.	%	Anz.	%	Anz.	%	
426	Noch: Landkreis Biberach																
426067	Langenenslingen Ohne Briefwahl	2534	1972 (85,0)	E Z	59 3,0 68 3,4		1913 1904	1148 60,0 1062 55,8	362 18,9 351 18,4	54 2,8 99 5,2	127 6,6 97 5,1				10 0,5		
	Briefwahl		202	E Z	0 0,0 0 0,0		202 202	103 51,0 100 49,5	41 20,3 46 22,8	10 5,0 18 8,9	27 13,4 15 7,4				1 0,5		
	Zusammen	2534	2174 85,8	E Z	59 2,7 68 3,1		2115 2106	1251 59,1 1162 55,2	403 19,1 397 18,9	64 3,0 117 5,6	154 7,3 112 5,3				11 0,5		
426070	Laupheim, Stadt Ohne Briefwahl	12845	9423 (82,5)	E Z	193 2,0 183 1,9		9230 9240	4630 50,2 4249 46,0	2457 26,6 2693 29,1	368 4,0 581 6,3	913 9,9 630 6,8				73 0,8		
	Briefwahl		1375	E Z	9 0,7 3 0,2		1366 1372	631 46,2 581 42,3	363 26,6 395 28,8	70 5,1 116 8,5	166 12,2 111 8,1				8 0,6		
	Zusammen	12845	10798 84,1	E Z	202 1,9 186 1,7		10596 10612	5261 49,7 4830 45,5	2820 26,6 3088 29,1	438 4,1 697 6,6	1079 10,2 741 7,0				81 0,8		
426071	Maselheim Ohne Briefwahl	3092	2208 (77,8)	E Z	50 2,3 50 2,3		2158 2158	1073 49,7 997 46,2	461 21,4 494 22,9	66 3,1 130 6,0	311 14,4 215 10,0				14 0,6		
	Briefwahl		246	E Z	2 0,8 2 0,8		244 244	115 47,1 110 45,1	61 25,0 57 23,4	12 4,9 17 7,0	30 12,3 29 11,9				2 0,8		
	Zusammen	3092	2454 79,4	E Z	52 2,1 52 2,1		2402 2402	1188 49,5 1107 46,1	522 21,7 551 22,9	78 3,2 147 6,1	341 14,2 244 10,2				16 0,7		
426073	Mietingen Ohne Briefwahl	2715	2078 (83,5)	E Z	24 1,2 25 1,2		2054 2053	1110 54,0 1033 50,3	369 18,0 454 22,1	61 3,0 123 6,0	289 14,1 168 8,2				4 0,2		
	Briefwahl		218	E Z	4 1,8 1 0,5		214 217	123 57,5 107 49,3	40 18,7 40 18,4	5 2,3 27 12,4	34 15,9 21 9,7				1 0,5		
	Zusammen	2715	2296 84,6	E Z	28 1,2 26 1,1		2268 2270	1233 54,4 1140 50,2	409 18,0 494 21,8	66 2,9 150 6,6	323 14,2 189 8,3				5 0,2		
426074	Mittelbiberach Ohne Briefwahl	2493	1904 (84,9)	E Z	30 1,6 36 1,9		1874 1868	761 40,6 726 38,9	525 28,0 590 31,6	70 3,7 136 7,3	336 17,9 195 10,4				8 0,4		
	Briefwahl		245	E Z	3 1,2 1 0,4		242 244	80 33,1 78 32,0	62 25,6 72 29,5	14 5,8 30 12,3	62 25,6 43 17,6				1 0,4		
	Zusammen	2493	2149 86,2	E Z	33 1,5 37 1,7		2116 2112	841 39,7 804 38,1	587 27,7 662 31,3	84 4,0 166 7,9	398 18,8 238 11,3				9 0,4		
426078	Moosburg Ohne Briefwahl	173	141 (88,7)	E Z	3 2,1 4 2,8		138 137	74 53,6 77 56,2	13 9,4 17 12,4		4 2,9	32 23,2 22 16,1					
426087	Ochsenhausen, Stadt Ohne Briefwahl	5954	4274 (79,4)	E Z	87 2,0 92 2,2		4187 4182	2061 49,2 1986 47,5	972 23,2 1052 25,2	99 2,4 231 5,5	459 11,0 335 8,0				27 0,6		
	Briefwahl		556	E Z	3 0,5 3 0,5		553 553	271 49,0 267 48,3	90 16,3 109 19,7	22 4,0 45 8,1	84 15,2 57 10,3				3 0,5		
	Zusammen	5954	4830 81,1	E Z	90 1,9 95 2,0		4740 4735	2332 49,2 2253 47,6	1062 22,4 1161 24,5	121 2,6 276 5,8	543 11,5 392 8,3				30 0,6		
426090	Oggelshausen Ohne Briefwahl	708	587 (86,6)	E Z	9 1,5 14 2,4		578 573	370 64,0 342 59,7	84 14,5 82 14,3	18 3,1 35 6,1	50 8,7 30 5,2				1 0,2		
426097	Riedlingen, Stadt Ohne Briefwahl	7173	5209 (82,5)	E Z	113 2,2 126 2,4		5096 5083	2705 53,1 2548 50,1	1151 22,6 1154 22,7	148 2,9 328 6,5	536 10,5 349 6,9				32 0,6		
	Briefwahl		836	E Z	9 1,1 6 0,7		827 830	401 48,5 356 42,9	179 21,6 180 21,7	33 4,0 77 9,3	112 13,5 101 12,2				3 0,4		
	Zusammen	7173	6045 84,3	E Z	122 2,0 132 2,2		5923 5913	3106 52,4 2904 49,1	1330 22,5 1334 22,6	181 3,1 405 6,8	648 10,9 450 7,6				35 0,6		

Stadt- und Landkreisen Baden-Württembergs

wurden abgegeben für																				Schlüssel
DVU		GRAUE		REP		Pro DM		Tier-schutz		NPD		ödp		PBC		Sonstige Parteien		Einzel-bewerber		
Anz.	%	Anz.	%	Anz.	%	Anz.	%	Anz.	%	Anz.	%	Anz.	%	Anz.	%	Anz.	%	Anz.	%	
																				426
2	0,1	6	0,3	177	9,3	23	1,2	4	0,2	15	0,8	11	0,6	7	0,4	6	0,3			426067
		4	0,2	197	10,3			4	0,2	13	0,7	13	0,7	7	0,4	22	1,2			
		1	0,5	16	7,9	1	0,5	1	0,5	1	0,5	2	1,0	1	0,5	1	0,5			
		17	8,4	17	8,4			1	0,5	1	0,5	1	0,5			1	0,5			
2	0,1	7	0,3	193	9,1	24	1,1	5	0,2	16	0,8	13	0,6	8	0,4	6	0,3			
		4	0,2	214	10,2			5	0,2	14	0,7	14	0,7	7	0,3	23	1,1			
28	0,3	44	0,5	581	6,3	70	0,8	30	0,3	37	0,4	121	1,3	44	0,5	35	0,4			426070
		36	0,4	655	7,1			30	0,3	16	0,2	72	0,8	28	0,3	79	0,9			
4	0,3	11	0,8	96	7,0	17	1,2	9	0,7	3	0,2	18	1,3	1	0,1	7	0,5			
		3	0,2	99	7,2			9	0,7	4	0,3	10	0,7			15	1,1			
32	0,3	55	0,5	677	6,4	87	0,8	39	0,4	40	0,4	139	1,3	45	0,4	42	0,4			
		39	0,4	754	7,1			39	0,4	20	0,2	82	0,8	28	0,3	94	0,9			
4	0,2	9	0,4	177	8,2	25	1,2	13	0,6	12	0,6	25	1,2	12	0,6	12	0,6			426071
		11	0,5	196	9,1			13	0,6	4	0,2	17	0,8	8	0,4	30	1,4			
		2	0,8	20	8,2	1	0,4	1	0,4			2	0,8			2	0,8			
		24	9,8	24	9,8			1	0,4			1	0,4			3	1,2			
4	0,2	11	0,5	197	8,2	26	1,1	14	0,6	12	0,5	27	1,1	12	0,5	14	0,6			
		11	0,5	220	9,2			14	0,6	4	0,2	17	0,7	8	0,3	33	1,4			
2	0,1	4	0,2	156	7,6	11	0,5	4	0,2	7	0,3	44	2,1	8	0,4	6	0,3			426073
		2	0,1	181	8,8			4	0,2	6	0,3	40	1,9	8	0,4	17	0,8			
4	1,8	1	0,5	7	3,3	2	0,9	1	0,5	1	0,5	2	0,9			1	0,5			
		5	2,3	5	2,3			1	0,5			1	0,5			8	3,7			
6	0,3	5	0,2	163	7,2	13	0,6	5	0,2	8	0,4	46	2,0	8	0,4	7	0,3			
		2	0,1	186	8,2			5	0,2	6	0,3	41	1,8	8	0,4	25	1,1			
4	0,2	9	0,5	130	6,9	15	0,8	5	0,3	4	0,2	21	1,1	8	0,4	10	0,5			426074
		5	0,3	146	7,8			5	0,3	3	0,2	14	0,7	5	0,3	16	0,9			
2	0,8	3	1,2	16	6,6			1	0,4			5	2,1			2	0,8			
		2	0,8	10	4,1			1	0,4			3	1,2							
6	0,3	12	0,6	146	6,9	15	0,7	6	0,3	4	0,2	26	1,2	8	0,4	10	0,5			
		7	0,3	156	7,4			6	0,3	3	0,1	17	0,8	5	0,2	18	0,9			
		1	0,7	10	7,2			6	0,3			4	2,9			2	1,4			
		1	0,7	12	8,8			6	0,3			1	0,7			2	1,5			
9	0,2	11	0,3	488	11,7	28	0,7	9	0,2	19	0,5	41	1,0	22	0,5	15	0,4			426087
		10	0,2	400	9,6			9	0,2	12	0,3	28	0,7	24	0,6	31	0,7			
1	0,2	3	0,5	64	11,6	1	0,2	4	0,7	3	0,5	8	1,4	4	0,7	4	0,7			
		4	0,7	52	9,4			4	0,7	3	0,5	1	0,2	1	0,2	5	0,9			
10	0,2	14	0,3	552	11,6	29	0,6	13	0,3	22	0,5	49	1,0	26	0,5	19	0,4			
		14	0,3	452	9,5			13	0,3	15	0,3	29	0,6	25	0,5	36	0,8			
2	0,3	5	0,9	33	5,7	7	1,2	5	0,9	1	0,2	8	1,4	6	1,0	3	0,5			426090
		2	0,3	52	9,1			5	0,9	1	0,2	5	0,9	4	0,7	5	0,9			
20	0,4	14	0,3	384	7,5	41	0,8	20	0,4	63	1,2	47	0,9	34	0,7	14	0,3			426097
		16	0,3	435	8,6			20	0,4	46	0,9	32	0,6	22	0,4	40	0,8			
6	0,7	6	0,7	63	7,6	9	1,1	5	0,6	9	1,1	7	0,8	11	1,3	6	0,7			
		4	0,5	60	7,2			5	0,6	5	0,6	13	1,6	4	0,5	7	0,8			
26	0,4	20	0,3	447	7,5	50	0,8	25	0,4	72	1,2	54	0,9	45	0,8	20	0,3			
		20	0,3	495	8,4			25	0,4	51	0,9	45	0,8	26	0,4	47	0,8			

Stadtkreis / Landkreis Gemeinde	Wahl- berech- tigte	Wäh- ler	Wahl- betei- ligung	Erst-/ Zweit- stim- men	Un- gültige Stimmen		Gültige Stimmen		V o n d e n g ü l t i g e n S t i m m e n									
					CDU	SPD	FDP/DVP	GRÜNE	PDS									
Schlüssel	Name	Anz.	%	E/Z	Anz.	%	Anz.	%	Anz.	%	Anz.	%	Anz.	%	Anz.	%		
426	Noch: Landkreis Biberach																	
426100	Rot an der Rot Ohne Briefwahl	3099	2294 (80,0)	E Z	42 1,8 48 2,1	2252	1347 59,8 1260 56,1	412 18,3 427 19,0	53 2,4 133 5,9	186 8,3 135 6,0					4 0,2			
	Briefwahl		221	E Z	1 0,5 0 0,0	220	117 53,2 116 52,5	41 18,6 46 20,8	14 6,4 20 9,0	24 10,9 13 5,9					1 0,5			
	Zusammen	3099	2515 81,2	E Z	43 1,7 48 1,9	2472	1464 59,2 1376 55,8	453 18,3 473 19,2	67 2,7 153 6,2	210 8,5 148 6,0					5 0,2			
426134	Schemmerhofen Ohne Briefwahl	5212	3926 (82,3)	E Z	75 1,9 67 1,7	3851	1977 51,3 1844 47,8	873 22,7 910 23,6	106 2,8 234 6,1	437 11,3 302 7,8					18 0,5			
	Briefwahl		416	E Z	6 1,4 2 0,5	410	194 47,3 172 41,5	88 21,5 102 24,6	21 5,1 46 11,1	71 17,3 45 10,9								
	Zusammen	5212	4342 83,3	E Z	81 1,9 69 1,6	4261	2171 51,0 2016 47,2	961 22,6 1012 23,7	127 3,0 280 6,6	508 11,9 347 8,1					18 0,4			
426108	Schwendi Ohne Briefwahl	4237	3224 (83,2)	E Z	72 2,2 68 2,1	3152	1507 47,8 1453 46,0	794 25,2 879 27,9	97 3,1 181 5,7	273 8,7 182 5,8					9 0,3			
	Briefwahl		347	E Z	30 8,6 0 0,0	317	154 48,6 141 40,6	88 27,8 84 24,2	11 3,5 26 7,5	19 6,0 20 5,8					1 0,3			
	Zusammen	4237	3571 84,3	E Z	102 2,9 68 1,9	3469	1661 47,9 1594 45,5	882 25,4 963 27,5	108 3,1 207 5,9	292 8,4 202 5,8					10 0,3			
426109	Seekirch Ohne Briefwahl	182	150 (87,7)	E Z	4 2,7 9 6,0	146	94 64,4 83 58,9	23 15,8 23 16,3	4 2,7 10 7,1	11 7,5 6 4,3					1 0,7			
426113	Steinhausen an der Rottum Ohne Briefwahl	1338	1092 (84,3)	E Z	32 2,9 34 3,1	1060	607 57,3 567 53,6	139 13,1 162 15,3	23 2,2 50 4,7	122 11,5 81 7,7					7 0,7			
426117	Tannheim Ohne Briefwahl	1670	1117 (77,2)	E Z	30 2,7 24 2,1	1087	573 52,7 533 48,8	257 23,6 269 24,6	47 4,3 83 7,6	82 7,5 47 4,3					8 0,7			
	Briefwahl		208	E Z	1 0,5 0 0,0	207	86 41,5 81 38,9	61 29,5 62 29,8	6 2,9 9 4,3	19 9,2 13 6,3					3 1,4			
	Zusammen	1670	1325 79,3	E Z	31 2,3 24 1,8	1294	659 50,9 614 47,2	318 24,6 331 25,4	53 4,1 92 7,1	101 7,8 60 4,6					11 0,8			
426118	Tiefenbach Ohne Briefwahl	347	303 (89,1)	E Z	7 2,3 7 2,3	296	165 55,7 152 51,4	52 17,6 57 19,3	4 1,4 13 4,4	31 10,5 19 6,4					1 0,3			
426120	Ummendorf Ohne Briefwahl	3006	2204 (85,1)	E Z	36 1,6 33 1,5	2168	999 46,1 907 41,8	562 25,9 642 29,6	48 2,2 132 6,1	358 16,5 238 11,0					18 0,8			
	Briefwahl		401	E Z	1 0,2 0 0,0	400	181 45,3 178 44,4	88 22,0 100 24,9	11 2,8 30 7,5	89 22,3 58 14,5					5 1,2			
	Zusammen	3006	2605 86,7	E Z	37 1,4 33 1,3	2568	1180 46,0 1085 42,2	650 25,3 742 28,8	59 2,3 162 6,3	447 17,4 296 11,5					23 0,9			
426121	Unlingen Ohne Briefwahl	1752	1385 (84,0)	E Z	32 2,3 40 2,9	1353	761 56,2 699 52,0	249 18,4 252 18,7	30 2,2 71 5,3	105 7,8 83 6,2					5 0,4			
	Briefwahl		96	E Z	1 1,0 0 0,0	95	46 48,4 44 45,8	21 22,1 16 16,7		13 13,7 12 12,5					1 1,0			
	Zusammen	1752	1481 84,5	E Z	33 2,2 40 2,7	1448	807 55,7 743 51,6	270 18,6 268 18,6	30 2,1 76 5,3	118 8,1 95 6,6					6 0,4			

Stadt- und Landkreisen Baden-Württembergs

wurden abgegeben für																				Schlüssel
DVU		GRAUE		REP		Pro DM		Tier-schutz		NPD		ödp		PBC		Sonstige Parteien		Einzel-bewerber		
Anz.	%	Anz.	%	Anz.	%	Anz.	%	Anz.	%	Anz.	%	Anz.	%	Anz.	%	Anz.	%	Anz.	%	
																				426
3	0,1	15	0,7	162	7,2			15	0,7	8	0,4	15	0,7	44	2,0	11	0,5	7	0,3	426100
		10	0,4	184	8,2							6	0,3	28	1,2	9	0,4	24	1,1	
1	0,5	1	0,5	19	8,6			6	2,7	1	0,5	1	0,5	4	1,8			2	0,9	
				12	5,4									2	0,9					
4	0,2	15	0,6	181	7,3			21	0,9	9	0,4	16	0,6	48	1,9	11	0,4	7	0,3	
		11	0,4	196	7,9							6	0,2	30	1,2	9	0,4	26	1,1	
4	0,1	21	0,5	339	8,8			26	0,7	14	0,4	18	0,5	40	1,0	21	0,5	19	0,5	426134
		18	0,5	388	10,1							12	0,3	34	0,9	13	0,3	42	1,1	
		2	0,5	26	6,3			2	0,5	2	0,5	1	0,2	4	1,0	1	0,2	2	0,5	
		3	0,7	34	8,2							2	0,5	1	0,2	1	0,2	4	1,0	
4	0,1	23	0,5	365	8,6			28	0,7	16	0,4	19	0,4	44	1,0	22	0,5	21	0,5	
		21	0,5	422	9,9							14	0,3	35	0,8	14	0,3	46	1,1	
4	0,1	5	0,2	228	7,2			21	0,7	15	0,5	34	1,1	190	6,0	10	0,3	14	0,4	426108
		4	0,1	245	7,8							29	0,9	97	3,1	8	0,3	29	0,9	
1	0,3	3	0,9	22	6,9			1	0,3			2	0,6	14	4,4			4	1,3	
		2	0,6	23	6,6							3	0,9	5	1,4			40	11,5	
5	0,1	8	0,2	250	7,2			22	0,6	15	0,4	36	1,0	204	5,9	10	0,3	18	0,5	
		6	0,2	268	7,7							32	0,9	102	2,9	8	0,2	69	2,0	
1	0,7			10	6,8			2	1,4	1	0,7	2	1,4	2	1,4					426109
				11	7,8							2	1,4	1	0,7					
		4	0,4	143	13,5			5	0,5	5	0,5	2	0,2	12	1,1	5	0,5	3	0,3	426113
		3	0,3	149	14,1							1	0,1	11	1,0	8	0,8	9	0,9	
6	0,5	5	0,5	79	7,3			12	1,1	1	0,1	6	0,6	27	2,5	6	0,6	5	0,5	426117
		2	0,2	86	7,9							6	0,5	25	2,3	2	0,2	13	1,2	
		2	1,0	16	7,7			6	2,9	1	0,5	3	1,4	8	3,9	1	0,5	5	2,4	
				17	8,2							2	1,0	6	2,9	1	0,5	7	3,4	
6	0,5	7	0,5	95	7,3			18	1,4	2	0,2	9	0,7	35	2,7	7	0,5	10	0,8	
		2	0,2	103	7,9							8	0,6	31	2,4	3	0,2	20	1,5	
1	0,3			28	9,5			4	1,4	3	1,0	4	1,4	6	2,0	6	2,0			426118
				31	10,5							4	1,4	3	1,0	3	1,0	5	1,7	
3	0,1	10	0,5	145	6,7			19	0,9	11	0,5	4	0,2	19	0,9	12	0,6	11	0,5	426120
		6	0,3	153	7,0							5	0,2	11	0,5	9	0,4	17	0,8	
		2	0,5	19	4,8			3	0,7	3	0,7	1	0,3	2	0,5	2	0,5	5	1,3	
		1	0,2	15	3,7									2	0,5	2	0,5	4	1,0	
3	0,1	12	0,5	164	6,4			22	0,9	14	0,5	5	0,2	21	0,8	14	0,5	16	0,6	
		7	0,3	168	6,5							5	0,2	13	0,5	11	0,4	21	0,8	
2	0,1	2	0,1	135	10,0			9	0,7	4	0,3	28	2,1	23	1,7	13	1,0	7	0,5	426121
		3	0,2	146	10,9							22	1,6	25	1,9	7	0,5	17	1,3	
		4	4,2	6	6,3			2	2,1	1	1,0	4	4,2	1	1,1			3	3,1	
				9	9,4									3	3,1					
2	0,1	6	0,4	141	9,7			11	0,8	5	0,3	32	2,2	24	1,7	13	0,9	7	0,5	
		3	0,2	155	10,8							22	1,5	28	1,9	7	0,5	20	1,4	

Stadtkreis / Landkreis Gemeinde	Wahl- berech- tigte	Wäh- ler	Wahl- betei- ligung	Erst-/ Zweit- stim- men	Un- gültige Stimmen		Gültige Stimmen	V o n d e n g ü l t i g e n S t i m m e n									
					CDU	SPD		FDP/DVP		GRÜNE		PDS					
Schlüssel	Name	Anz.	%	E/Z	Anz.	%	Anz.	%	Anz.	%	Anz.	%	Anz.	%	Anz.	%	
426	Noch: Landkreis Biberach																
426124	Uttenweiler Ohne Briefwahl	2541	2024 (85,2)	E Z	44 40	2,2 2,0	1980 1984	1082 1002	54,6 50,5	353 360	17,8 18,1	62 142	3,1 7,2	144 88	7,3 4,4	6 0,3	
	Briefwahl		159	E Z	0 0	0,0 0,0	159 159	78 69	49,1 43,4	27 30	17,0 18,9	4 10	2,5 6,3	25 15	15,7 9,4	2 1,3	
	Zusammen	2541	2183 85,9	E Z	44 40	2,0 1,8	2139 2143	1160 1071	54,2 50,0	380 390	17,8 18,2	66 152	3,1 7,1	169 103	7,9 4,8	8 0,4	
426125	Wain Ohne Briefwahl	1064	798 (83,5)	E Z	22 17	2,8 2,1	776 781	320 272	41,2 34,8	225 200	29,0 25,6	51 94	6,6 12,0	37 53	4,8 6,8	5 0,6	
	Briefwahl		103	E Z	0 0	0,0 0,0	103 103	49 41	47,6 39,8	19 16	18,4 15,5	7 17	6,8 16,5	12 13	11,7 12,6		
	Zusammen	1064	901 84,7	E Z	22 17	2,4 1,9	879 884	369 313	42,0 35,4	244 216	27,8 24,4	58 111	6,6 12,6	49 66	5,6 7,5	5 0,6	
426128	Warthausen Ohne Briefwahl	3337	2517 (86,5)	E Z	33 31	1,3 1,2	2484 2486	1057 994	42,6 40,0	623 701	25,1 28,2	75 173	3,0 7,0	421 248	16,9 10,0	14 0,6	
	Briefwahl		407	E Z	0 0	0,0 0,0	407 407	184 175	45,2 43,0	98 94	24,1 23,1	20 39	4,9 9,6	73 56	17,9 13,8	2 0,5	
	Zusammen	3337	2924 87,6	E Z	33 31	1,1 1,1	2891 2893	1241 1169	42,9 40,4	721 795	24,9 27,5	95 212	3,3 7,3	494 304	17,1 10,5	16 0,6	
426999	Nicht aufteilbare Briefwahl		620	E Z	0 1	0,0 0,2	620 619	278 293	44,8 47,3	134 148	21,6 23,9	13 34	2,1 5,5	112 65	18,1 10,5	3 0,5	
426	Landkreis Biberach insgesamt Ohne Briefwahl	129590	95752 (82,3)	E Z	1986 2085	2,1 2,2	93766 93667	46694 44062	49,8 47,0	22008 23579	23,5 25,2	2810 5821	3,0 6,2	11601 7610	12,4 8,1	528 0,6	
	Briefwahl		12700	E Z	119 55	0,9 0,4	12581 12645	5810 5467	46,2 43,2	2886 3113	22,9 24,6	513 1163	4,1 9,2	2085 1373	16,6 10,9	77 0,6	
	Zusammen	129590	108452 83,7	E Z	2105 2140	1,9 2,0	106347 106312	52504 49529	49,4 46,6	24894 26692	23,4 25,1	3323 6984	3,1 6,6	13686 8983	12,9 8,4	605 0,6	
Region	Bodensee-Oberschwaben																
435	Landkreis Bodenseekreis																
435005	Bermatingen Ohne Briefwahl	2590	1873 (83,7)	E Z	37 25	2,0 1,3	1836 1848	787 666	42,9 36,0	705 691	38,4 37,4	84 164	4,6 8,9	169 192	9,2 10,4	13 12	0,7 0,6
	Briefwahl		350	E Z	3 1	0,9 0,3	347 349	142 122	40,9 35,0	123 106	35,4 30,4	17 43	4,9 12,3	43 53	12,4 15,2	1 0,3	
	Zusammen	2590	2223 85,8	E Z	40 26	1,8 1,2	2183 2197	929 788	42,6 35,9	828 797	37,9 36,3	101 207	4,6 9,4	212 245	9,7 11,2	14 12	0,6 0,5
435010	Daisendorf Ohne Briefwahl	1014	692 (86,1)	E Z	15 9	2,2 1,3	677 683	316 257	46,7 37,6	226 221	33,4 32,4	35 85	5,2 12,4	64 71	9,5 10,4	7 7	1,0 1,0
	Briefwahl		205	E Z	0 0	0,0 0,0	205 205	109 84	53,2 41,0	54 59	26,3 28,8	12 31	5,9 15,1	20 15	9,8 7,3	1 1	0,5 0,5
	Zusammen	1014	897 88,5	E Z	15 9	1,7 1,0	882 888	425 341	48,2 38,4	280 280	31,7 31,5	47 116	5,3 13,1	84 86	9,5 9,7	8 8	0,9 0,9

Stadt- und Landkreisen Baden-Württembergs

wurden abgegeben für																				Schlüssel
DVU		GRAUE		REP		Pro DM		Tier-schutz		NPD		ödp		PBC		Sonstige Parteien		Einzel-bewerber		
Anz.	%	Anz.	%	Anz.	%	Anz.	%	Anz.	%	Anz.	%	Anz.	%	Anz.	%	Anz.	%	Anz.	%	
																				426
3	0,2	6	0,3	249	12,6					34	1,7	36	1,8	6	0,3	8	0,4			426124
		11	0,6	252	12,7	24	1,2	10	0,5	32	1,6	27	1,4	4	0,2	23	1,2			
		1	0,6	16	10,1					1	0,6	2	1,3	2	1,3	3	1,9			
		1	0,6	17	10,7	10	6,3	1	0,6	2	1,3	1	0,6			1	0,6			
3	0,1	7	0,3	265	12,4					35	1,6	38	1,8	8	0,4	11	0,5			
		12	0,6	269	12,6	34	1,6	11	0,5	34	1,6	28	1,3	4	0,2	24	1,1			
																				426125
3	0,4	1	0,1	97	12,5					10	1,3	25	3,2	7	0,9	3	0,4			
		1	0,1	103	13,2	12	1,5	2	0,3	8	1,0	14	1,8	4	0,5	10	1,3			
				11	10,7					1	1,0	1	1,0	1	1,0	2	1,9			
				8	7,8	2	1,9					1	1,0			4	3,9			
4	0,5	1	0,1	108	12,3					11	1,3	26	3,0	8	0,9	5	0,6			
		1	0,1	111	12,6	14	1,6	2	0,2	8	0,9	15	1,7	4	0,5	14	1,6			
																				426128
6	0,2	8	0,3	253	10,2					4	0,2	19	0,8	9	0,4	15	0,6			
		4	0,2	266	10,7	25	1,0	9	0,4	3	0,1	17	0,7	4	0,2	22	0,9			
		1	0,2	22	5,4					1	0,2	5	1,2	2	0,5	1	0,2			
				23	5,7	5	1,2	1	0,2	1	0,2	5	1,2	2	0,5	3	0,7			
7	0,2	9	0,3	275	9,5					5	0,2	24	0,8	11	0,4	16	0,6			
		4	0,1	289	10,0	30	1,0	10	0,3	4	0,1	22	0,8	6	0,2	25	0,9			
																				426999
3	0,5	3	0,5	52	8,4					4	0,6	15	2,4	4	0,6	5	0,8			
		1	0,2	42	6,8	7	1,1	4	0,6			12	1,9	1	0,2	6	1,0			
																				426
228	0,2	395	0,4	7578	8,1					492	0,5	1311	1,4	471	0,5	406	0,4			
		291	0,3	8022	8,6	763	0,8	340	0,4	349	0,4	869	0,9	338	0,4	867	0,9			
		90	0,7	823	6,5					55	0,4	169	1,3	65	0,5	85	0,7			
		51	0,4	789	6,2	131	1,0	67	0,5	40	0,3	117	0,9	30	0,2	186	1,5			
269	0,3	485	0,5	8401	7,9					547	0,5	1480	1,4	536	0,5	491	0,5			
		342	0,3	8811	8,3	894	0,8	407	0,4	389	0,4	986	0,9	368	0,3	1053	1,0			
																				435
																				435005
6	0,3			52	2,8							21	1,1	5	0,3					
				53	2,9	16	0,9	9	0,5	7	0,4	14	0,8	5	0,3	13	0,7			
				13	3,7							8	2,3							
		1	0,3	11	3,2	4	1,1	1	0,3			2	0,6							
12	0,5			65	3,0							29	1,3	5	0,2					
		1	0,0	64	2,9	20	0,9	10	0,5	7	0,3	16	0,7	5	0,2	13	0,6			
																				435010
4	0,6	2	0,3	19	2,8							9	1,3	1	0,1					
				24	3,5	5	0,7	1	0,1					1	0,1	5	0,7			
				8	3,9									1	0,5					
		1	0,5	4	2,0	2	1,0					1	0,5			1	0,5			
10	1,1	3	0,3	27	3,1							9	1,0	2	0,2					
				28	3,2	7	0,8	1	0,1			1	0,1	1	0,1	6	0,7			

Stadtkreis / Landkreis Gemeinde	Wahl- berech- tigte	Wäh- ler	Wahl- betei- ligung	Erst-/ Zweit- stim- men	Un- gültige Stimmen		Gültige Stimmen	V o n d e n g ü l t i g e n S t i m m e n									
					CDU	SPD		FDP/DVP	GRÜNE		PDS						
Schlüssel	Name	Anz.	%	E/Z	Anz.	%	Anz.	%	Anz.	%	Anz.	%	Anz.	%	Anz.	%	
435	Noch: Landkreis Bodenseekreis																
435067	Deggenhauseral Ohne Briefwahl	2738	1997 (80,0)	E Z	32 36	1,6 1,8	1965 1961	1046 892	53,2 45,5	546 502	27,8 25,6	73 175	3,7 8,9	161 210	8,2 10,7	24 21	1,2 1,1
	Briefwahl		234	E Z	2 1	0,9 0,4	232 233	87 88	37,5 37,8	87 65	37,5 27,9	13 14	5,6 6,0	37 57	15,9 24,5	1 0	0,4
	Zusammen	2738	2231 81,5	E Z	34 37	1,5 1,7	2197 2194	1133 980	51,6 44,7	633 567	28,8 25,8	86 189	3,9 8,6	198 267	9,0 12,2	25 21	1,1 1,0
435013	Eriskirch Ohne Briefwahl	3065	2156 (81,9)	E Z	29 17	1,3 0,8	2127 2139	1012 913	47,6 42,7	766 758	36,0 35,4	74 150	3,5 7,0	126 161	5,9 7,5	15 13	0,7 0,6
	Briefwahl		414	E Z	4 3	1,0 0,7	410 411	199 166	48,5 40,4	134 123	32,7 29,9	23 54	5,6 13,1	27 33	6,6 8,0	5 3	1,2 0,7
	Zusammen	3065	2570 83,8	E Z	33 20	1,3 0,8	2537 2550	1211 1079	47,7 42,3	900 881	35,5 34,5	97 204	3,8 8,0	153 194	6,0 7,6	20 16	0,8 0,6
435015	Frickingen Ohne Briefwahl	1975	1331 (75,8)	E Z	32 30	2,4 2,3	1299 1301	603 511	46,4 39,3	410 374	31,6 28,7	79 153	6,1 11,8	129 142	9,9 10,9	12 18	0,9 1,4
	Briefwahl		208	E Z	3 2	1,4 1,0	205 206	80 81	39,0 39,3	58 50	28,3 24,3	19 29	9,3 14,1	30 33	14,6 16,0	3 2	1,5 1,0
	Zusammen	1975	1539 77,9	E Z	35 32	2,3 2,1	1504 1507	683 592	45,4 39,3	468 424	31,1 28,1	98 182	6,5 12,1	159 175	10,6 11,6	15 20	1,0 1,3
435016	Friedrichshafen, Stadt Ohne Briefwahl	39115	26541 (79,1)	E Z	481 408	1,8 1,5	26060 26133	11399 10195	43,7 39,0	10273 10045	39,4 38,4	930 1838	3,6 7,0	1692 1800	6,5 6,9	216 225	0,8 0,9
	Briefwahl		5339	E Z	56 27	1,0 0,5	5283 5312	2338 2068	44,3 38,9	1915 1779	36,2 33,5	235 493	4,4 9,3	440 541	8,3 10,2	42 36	0,8 0,7
	Zusammen	39115	31880 81,5	E Z	537 435	1,7 1,4	31343 31445	13737 12263	43,8 39,0	12188 11824	38,9 37,6	1165 2331	3,7 7,4	2132 2341	6,8 7,4	258 261	0,8 0,8
435018	Hagnau am Bodensee Ohne Briefwahl	1034	730 (85,3)	E Z	13 8	1,8 1,1	717 722	444 370	61,9 51,2	161 143	22,5 19,8	43 116	6,0 16,1	40 57	5,6 7,9	3 3	0,4 0,4
	Briefwahl		167	E Z	4 4	2,4 2,4	163 163	102 80	62,6 49,1	34 26	20,9 16,0	11 29	6,7 17,8	12 18	7,4 11,0		
	Zusammen	1034	897 86,8	E Z	17 12	1,9 1,3	880 885	546 450	62,0 50,8	195 169	22,2 19,1	54 145	6,1 16,4	52 75	5,9 8,5	3 3	0,3 0,3
435020	Heiligenberg Ohne Briefwahl	2116	1362 (76,1)	E Z	15 19	1,1 1,4	1347 1343	616 547	45,7 40,7	388 362	28,8 27,0	88 125	6,5 9,3	192 211	14,3 15,7	18 13	1,3 1,0
	Briefwahl		309	E Z	3 0	1,0 0,0	306 309	104 89	34,0 28,8	111 79	36,3 25,6	15 30	4,9 9,7	60 88	19,6 28,5	6 4	2,0 1,3
	Zusammen	2116	1671 79,0	E Z	18 19	1,1 1,1	1653 1652	720 636	43,6 38,5	499 441	30,2 26,7	103 155	6,2 9,4	252 299	15,2 18,1	24 17	1,5 1,0
435024	Immenstaad am Bodensee Ohne Briefwahl	4368	3023 (84,5)	E Z	42 31	1,4 1,0	2981 2992	1362 1156	45,7 38,6	1091 1025	36,6 34,3	166 342	5,6 11,4	220 277	7,4 9,3	26 23	0,9 0,8
	Briefwahl		759	E Z	7 2	0,9 0,3	752 757	328 258	43,6 34,1	265 239	35,2 31,6	50 120	6,6 15,9	71 92	9,4 12,2	6 6	0,8 0,8
	Zusammen	4368	3782 86,6	E Z	49 33	1,3 0,9	3733 3749	1690 1414	45,3 37,7	1356 1264	36,3 33,7	216 462	5,8 12,3	291 369	7,8 9,8	32 29	0,9 0,8

Stadt- und Landkreisen Baden-Württembergs

wurden abgegeben für																				Schlüssel
DVU		GRAUE		REP		Pro DM		Tier-schutz		NPD		ödp		PBC		Sonstige Parteien		Einzel-bewerber		
Anz.	%	Anz.	%	Anz.	%	Anz.	%	Anz.	%	Anz.	%	Anz.	%	Anz.	%	Anz.	%	Anz.	%	
																				435
18	0,9	5	0,3	61 71	3,1 3,6	11	0,6	6	0,3	2	0,1	48 30	2,4 1,5	6 2	0,3 0,1	16	0,8			435067
		1	0,4	5 5	2,2 2,1	1	0,4	1	0,4			2	0,9			1	0,4			
18	0,8	6	0,3	66 76	3,0 3,5	12	0,5	7	0,3	2	0,1	50 30	2,3 1,4	6 2	0,3 0,1	17	0,8			
17	0,8	8	0,4	80 59	3,8 2,8	10	0,5	9	0,4	2	0,1	42 19	2,0 0,9	12 6	0,6 0,3	14	0,7			435013
2	0,5	4	1,0	16 10	3,9 2,4	8	1,9	1	0,2	1	0,2	5 2	1,2 0,5	1	0,2	4	1,0			
19	0,7	12	0,5	96 69	3,8 2,7	18	0,7	10	0,4	3	0,1	47 21	1,9 0,8	13 6	0,5 0,2	18	0,7			
7	0,5			47 60	3,6 4,6	9	0,7	5	0,4	2	0,2	16 12	1,2 0,9	3	0,2	8	0,6			435015
1	0,5			13 8	6,3 3,9			1	0,5			2 1	1,0 0,5							
8	0,5			60 68	4,0 4,5	9	0,6	6	0,4	2	0,1	18 13	1,2 0,9	3	0,2	8	0,5			
156	0,6	56	0,2	965 909	3,7 3,5	279	1,1	88	0,3	32	0,1	456 234	1,7 0,9	129 112	0,5 0,4	164	0,6			435016
27	0,5	23	0,4	161 143	3,0 2,7	60	1,1	18	0,3	5	0,1	128 64	2,4 1,2	24 20	0,5 0,4	35	0,7			
183	0,6	79	0,3	1126 1052	3,6 3,3	339	1,1	106	0,3	37	0,1	584 298	1,9 0,9	153 132	0,5 0,4	199	0,6			
2	0,3			12 5	1,7 0,7	8	1,1	3	0,4	3	0,4	11 3	1,5 0,4	3 2	0,4 0,3	7	1,0			435018
3	1,8	2	1,2	4 2	2,5 1,2	1	0,6			1	0,6					1	0,6			
5	0,6	2	0,2	16 7	1,8 0,8	9	1,0	3	0,3	4	0,5	11 3	1,3 0,3	3 2	0,3 0,2	8	0,9			
6	0,4	5	0,4	27 31	2,0 2,3	13	1,0	7	0,5	1	0,1	10 8	0,7 0,6	8 6	0,6 0,4	8	0,6			435020
1	0,3			6 6	2,0 1,9	1	0,3	1	0,3			3 4	1,0 1,3	1 1	0,3 0,3	5	1,6			
7	0,4	5	0,3	33 37	2,0 2,2	14	0,8	8	0,5	1	0,1	13 12	0,8 0,7	9 7	0,5 0,4	13	0,8			
14	0,5	5	0,2	82 75	2,8 2,5	26	0,9	8	0,3	3	0,1	26 23	0,9 0,8	8 6	0,3 0,2	9	0,3			435024
2	0,3	1	0,1	16 19	2,1 2,5	10	1,3	2	0,3			15 6	2,0 0,8	1	0,1	2	0,3			
16	0,4	6	0,2	98 94	2,6 2,5	36	1,0	10	0,3	3	0,1	41 29	1,1 0,8	9 6	0,2 0,2	11	0,3			

Stadtkreis / Landkreis Gemeinde	Wahl- berech- tigte	Wäh- ler	Wahl- betei- ligung	Erst-/ Zweit- stim- men	Un- gültige Stimmen		Gültige Stimmen	V o n d e n g ü l t i g e n S t i m m e n									
								CDU		SPD		FDP/DVP		GRÜNE		PDS	
								Anz.	%	Anz.	%	Anz.	%	Anz.	%	Anz.	%
435	Noch: Landkreis Bodenseekreis																
435029	Kressbronn am Bodensee																
	Ohne Briefwahl	5468	3705 (79,3)	E	54 1,5	3651	1884 51,6	1216 33,3	137 3,8	250 6,8	25 0,7						
				Z	50 1,3	3655	1646 45,0	1132 31,0	323 8,8	297 8,1	30 0,8						
	Briefwahl		779	E	12 1,5	767	362 47,2	252 32,9	45 5,9	68 8,9	5 0,7						
				Z	3 0,4	776	301 38,8	228 29,4	105 13,5	84 10,8	5 0,6						
	Zusammen	5468	4484 82,0	E	66 1,5	4418	2246 50,8	1468 33,2	182 4,1	318 7,2	30 0,7						
				Z	53 1,2	4431	1947 43,9	1360 30,7	428 9,7	381 8,6	35 0,8						
435030	Langenargen																
	Ohne Briefwahl	5285	3550 (82,3)	E	53 1,5	3497	1748 50,0	1162 33,2	145 4,1	262 7,5	22 0,6						
				Z	53 1,5	3497	1531 43,8	1108 31,7	336 9,6	282 8,1	25 0,7						
	Briefwahl		937	E	8 0,9	929	442 47,6	290 31,2	43 4,6	94 10,1	9 1,0						
				Z	6 0,6	931	361 38,8	274 29,4	110 11,8	107 11,5	12 1,3						
	Zusammen	5285	4487 84,9	E	61 1,4	4426	2190 49,5	1452 32,8	188 4,2	356 8,0	31 0,7						
				Z	59 1,3	4428	1892 42,7	1382 31,2	446 10,1	389 8,8	37 0,8						
435034	Markdorf, Stadt																
	Ohne Briefwahl	8491	5802 (81,1)	E	108 1,9	5694	2634 46,3	2001 35,1	218 3,8	504 8,9	52 0,9						
				Z	87 1,5	5715	2300 40,2	1915 33,5	459 8,0	590 10,3	48 0,8						
	Briefwahl		1303	E	8 0,6	1295	564 43,6	436 33,7	66 5,1	164 12,7	6 0,5						
				Z	5 0,4	1298	482 37,1	386 29,7	149 11,5	203 15,6	8 0,6						
	Zusammen	8491	7105 83,7	E	116 1,6	6989	3198 45,8	2437 34,9	284 4,1	668 9,6	58 0,8						
				Z	92 1,3	7013	2782 39,7	2301 32,8	608 8,7	793 11,3	56 0,8						
435035	Meckenbeuren																
	Ohne Briefwahl	9104	6358 (77,4)	E	113 1,8	6245	2980 47,7	2117 33,9	231 3,7	532 8,5	42 0,7						
				Z	90 1,4	6268	2692 42,9	2078 33,2	449 7,2	502 8,0	40 0,6						
	Briefwahl		847	E	8 0,9	839	363 43,3	308 36,7	28 3,3	81 9,7	2 0,2						
				Z	4 0,5	843	323 38,3	286 33,9	72 8,5	95 11,3	3 0,4						
	Zusammen	9104	7205 79,1	E	121 1,7	7084	3343 47,2	2425 34,2	259 3,7	613 8,7	44 0,6						
				Z	94 1,3	7111	3015 42,4	2364 33,2	521 7,3	597 8,4	43 0,6						
435036	Meersburg, Stadt																
	Ohne Briefwahl	3911	2508 (80,0)	E	38 1,5	2470	1161 47,0	796 32,2	138 5,6	246 10,0	27 1,1						
				Z	40 1,6	2468	984 39,9	749 30,3	287 11,6	285 11,5	26 1,1						
	Briefwahl		750	E	8 1,1	742	360 48,5	232 31,3	30 4,0	89 12,0	9 1,2						
				Z	3 0,4	747	279 37,3	209 28,0	102 13,7	110 14,7	9 1,2						
	Zusammen	3911	3258 83,3	E	46 1,4	3212	1521 47,4	1028 32,0	168 5,2	335 10,4	36 1,1						
				Z	43 1,3	3215	1263 39,3	958 29,8	389 12,1	395 12,3	35 1,1						
435042	Neukirch																
	Ohne Briefwahl	1630	1192 (80,5)	E	19 1,6	1173	658 56,1	300 25,6	36 3,1	87 7,4	12 1,0						
				Z	22 1,8	1170	589 50,3	297 25,4	73 6,2	89 7,6	15 1,3						
	Briefwahl		139	E	2 1,4	137	59 43,1	49 35,8	5 3,6	15 10,9							
				Z	1 0,7	138	52 37,7	43 31,2	10 7,2	16 11,6	1 0,7						
	Zusammen	1630	1331 81,7	E	21 1,6	1310	717 54,7	349 26,6	41 3,1	102 7,8	12 0,9						
				Z	23 1,7	1308	641 49,0	340 26,0	83 6,3	105 8,0	16 1,2						
435045	Oberteuringen																
	Ohne Briefwahl	2790	1973 (81,7)	E	32 1,6	1941	920 47,4	677 34,9	75 3,9	147 7,6	18 0,9						
				Z	30 1,5	1943	825 42,5	634 32,6	151 7,8	166 8,5	16 0,8						
	Briefwahl		370	E	5 1,4	365	174 47,7	116 31,8	18 4,9	27 7,4	1 0,3						
				Z	3 0,8	367	158 43,1	97 26,4	31 8,4	42 11,4	3 0,8						
	Zusammen	2790	2343 84,0	E	37 1,6	2306	1094 47,4	793 34,4	93 4,0	174 7,5	19 0,8						
				Z	33 1,4	2310	983 42,6	731 31,6	182 7,9	208 9,0	19 0,8						

Stadt- und Landkreisen Baden-Württembergs

wurden abgegeben für																				Schlüssel
DVU		GRAUE		REP		Pro DM		Tier-schutz		NPD		ödp		PBC		Sonstige Parteien		Einzel-bewerber		
Anz.	%	Anz.	%	Anz.	%	Anz.	%	Anz.	%	Anz.	%	Anz.	%	Anz.	%	Anz.	%	Anz.	%	
																				435
																				435029
19	0,5	8	0,2	77	2,1	54	1,5	15	0,4	3	0,1	46	1,3	16	0,4	20	0,5			
				68	1,9							30	0,8	10	0,3					
6	0,8	2	0,3	18	2,3	8	1,0	4	0,5			14	1,8	3	0,4	8	1,0			
				17	2,2							8	1,0							
25	0,6	10	0,2	95	2,2	62	1,4	19	0,4	3	0,1	60	1,4	19	0,4	28	0,6			
				85	1,9							38	0,9	10	0,2					
																				435030
16	0,5	9	0,3	110	3,1	36	1,0	10	0,3	2	0,1	41	1,2	7	0,2	14	0,4			
				101	2,9							24	0,7	3	0,1					
8	0,9	1	0,1	25	2,7	8	0,9	7	0,8	1	0,1	23	2,5	3	0,3	6	0,6			
				20	2,1							14	1,5	2	0,2					
24	0,5	10	0,2	135	3,1	44	1,0	17	0,4	3	0,1	64	1,4	10	0,2	20	0,5			
				121	2,7							38	0,9	5	0,1					
																				435034
15	0,3	24	0,4	164	2,9	44	0,8	31	0,5	8	0,1	105	1,8	16	0,3	30	0,5			
				175	3,1							53	0,9	23	0,4					
1	0,1	2	0,2	33	2,5	5	0,4	3	0,2	2	0,2	22	1,7	4	0,3	9	0,7			
				33	2,5							14	1,1	1	0,1					
16	0,2	26	0,4	197	2,8	49	0,7	34	0,5	10	0,1	127	1,8	20	0,3	39	0,6			
				208	3,0							67	1,0	24	0,3					
																				435035
31	0,5	13	0,2	216	3,5	55	0,9	20	0,3	10	0,2	93	1,5	34	0,5	61	1,0			
				243	3,9							50	0,8	24	0,4					
3	0,4	3	0,4	21	2,5	6	0,7	6	0,7			33	3,9	3	0,4	4	0,5			
				20	2,4							18	2,1	4	0,5					
34	0,5	16	0,2	237	3,3	61	0,9	26	0,4	10	0,1	126	1,8	37	0,5	65	0,9			
				263	3,7							68	1,0	28	0,4					
																				435036
11	0,4	3	0,1	49	2,0	23	0,9	8	0,3	2	0,1	45	1,8	8	0,3	18	0,7			
				47	1,9							20	0,8	5	0,2					
2	0,3	1	0,1	16	2,2	11	1,5	1	0,1	2	0,3	4	0,5	2	0,3	7	0,9			
				11	1,5							2	0,3	1	0,1					
13	0,4	4	0,1	65	2,0	34	1,1	9	0,3	4	0,1	49	1,5	10	0,3	25	0,8			
				58	1,8							22	0,7	6	0,2					
																				435042
5	0,4	1	0,1	43	3,7	8	0,7	3	0,3	2	0,2	29	2,5	8	0,7	14	1,2			
				49	4,2							21	1,8	4	0,3					
				4	2,9	4	2,9	1	0,7			4	2,9	1	0,7	2	1,4			
				6	4,3							3	2,2							
5	0,4	1	0,1	47	3,6	12	0,9	4	0,3	2	0,2	33	2,5	9	0,7	16	1,2			
				55	4,2							24	1,8	4	0,3					
																				435045
9	0,5	5	0,3	58	3,0	20	1,0	9	0,5	5	0,3	34	1,8	12	0,6	9	0,5			
				57	2,9							27	1,4	10	0,5					
2	0,5	1	0,3	19	5,2	5	1,4	1	0,3	1	0,3	7	1,9	3	0,8	4	1,1			
				13	3,5							6	1,6	3	0,8					
11	0,5	6	0,3	77	3,3	25	1,1	10	0,4	6	0,3	41	1,8	15	0,7	13	0,6			
				70	3,0							33	1,4	13	0,6					

Stadtkreis / Landkreis Gemeinde		Wahl- berech- tigte	Wäh- ler	Wahl- betei- ligung	Erst-/ Zweit- stim- men	Un- gültige Stimmen		Gültige Stimmen		V o n d e n g ü l t i g e n S t i m m e n									
										CDU		SPD		FDP/DVP		GRÜNE		PDS	
Schlüssel	Name	Anz.		%	E/Z	Anz.	%	Anz.	%	Anz.	%	Anz.	%	Anz.	%				
435	Noch: Landkreis Bodenseekreis																		
435047	Owingen																		
	Ohne Briefwahl	2836	2002	(81,6)	E	20	1,0	1982	885	44,7	684	34,5	122	6,2	202	10,2			
					Z	27	1,3	1975	797	40,4	606	30,7	163	8,3	233	11,8			
	Briefwahl		368		E	3	0,8	365	142	38,9	118	32,3	29	7,9	61	16,7			
					Z	1	0,3	367	133	36,2	97	26,4	38	10,4	78	21,3			
	Zusammen	2836	2370	83,6	E	23	1,0	2347	1027	43,8	802	34,2	151	6,4	263	11,2			
					Z	28	1,2	2342	930	39,7	703	30,0	201	8,6	311	13,3			
435052	Salem																		
	Ohne Briefwahl	7348	5228	(81,6)	E	91	1,7	5137	2242	43,6	1836	35,7	236	4,6	582	11,3			
					Z	69	1,3	5159	1998	38,7	1741	33,7	435	8,4	648	12,6			
	Briefwahl		856		E	9	1,1	847	302	35,7	297	35,1	68	8,0	128	15,1			
					Z	4	0,5	852	254	29,8	271	31,8	105	12,3	161	18,9			
	Zusammen	7348	6084	82,8	E	100	1,6	5984	2544	42,5	2133	35,6	304	5,1	710	11,9			
					Z	73	1,2	6011	2252	37,5	2012	33,5	540	9,0	809	13,5			
435053	Sipplingen																		
	Ohne Briefwahl	1640	1127	(80,0)	E	24	2,1	1103	506	45,9	419	38,0	63	5,7	72	6,5			
					Z	18	1,6	1109	455	41,0	375	33,8	111	10,0	93	8,4			
	Briefwahl		219		E	1	0,5	218	99	45,4	72	33,0	14	6,4	22	10,1			
					Z	1	0,5	218	81	37,2	60	27,5	26	11,9	31	14,2			
	Zusammen	1640	1346	82,1	E	25	1,9	1321	605	45,8	491	37,2	77	5,8	94	7,1			
					Z	19	1,4	1327	536	40,4	435	32,8	137	10,3	124	9,3			
435054	Stetten																		
	Ohne Briefwahl	758	536	(82,8)	E	4	0,7	532	234	44,0	172	32,3	35	6,6	53	10,0			
					Z	3	0,6	533	211	39,6	153	28,7	60	11,3	65	12,2			
	Briefwahl		110		E	1	0,9	109	54	49,5	39	35,8	4	3,7	9	8,3			
					Z	0	0,0	110	46	41,8	34	30,9	13	11,8	11	10,0			
	Zusammen	758	646	85,2	E	5	0,8	641	288	44,9	211	32,9	39	6,1	62	9,7			
					Z	3	0,5	643	257	40,0	187	29,1	73	11,4	76	11,8			
435057	Tettngang, Stadt																		
	Ohne Briefwahl	12167	8385	(80,1)	E	160	1,9	8225	3921	47,7	2696	32,8	360	4,4	756	9,2			
					Z	138	1,6	8247	3434	41,6	2513	30,5	792	9,6	813	9,9			
	Briefwahl		1622		E	22	1,4	1600	771	48,2	466	29,1	95	5,9	185	11,6			
					Z	11	0,7	1611	649	40,3	445	27,6	194	12,0	186	11,5			
	Zusammen	12167	10007	82,2	E	182	1,8	9825	4692	47,8	3162	32,2	455	4,6	941	9,6			
					Z	149	1,5	9858	4083	41,4	2958	30,0	986	10,0	999	10,1			
435059	Überlingen, Stadt																		
	Ohne Briefwahl	15307	9979	(80,2)	E	153	1,5	9826	4561	46,4	3160	32,2	651	6,6	1076	11,0			
					Z	134	1,3	9845	3908	39,7	2863	29,1	1179	12,0	1280	13,0			
	Briefwahl		2731		E	25	0,9	2706	1353	50,0	739	27,3	230	8,5	289	10,7			
					Z	15	0,5	2716	1187	43,7	643	23,7	371	13,7	358	13,2			
	Zusammen	15307	12710	83,0	E	178	1,4	12532	5914	47,2	3899	31,1	881	7,0	1365	10,9			
					Z	149	1,2	12561	5095	40,6	3506	27,9	1550	12,3	1638	13,0			
435066	Uhdlingen-Mühlhofen																		
	Ohne Briefwahl	5312	3627	(81,8)	E	67	1,8	3560	1555	43,7	1266	35,6	180	5,1	375	10,5			
					Z	48	1,3	3579	1341	37,5	1200	33,5	362	10,1	431	12,0			
	Briefwahl		849		E	9	1,1	840	367	43,7	272	32,4	58	6,9	104	12,4			
					Z	9	1,1	840	305	36,3	249	29,6	121	14,4	114	13,6			
	Zusammen	5312	4476	84,3	E	76	1,7	4400	1922	43,7	1538	35,0	238	5,4	479	10,9			
					Z	57	1,3	4419	1646	37,2	1449	32,8	483	10,9	545	12,3			

Stadt- und Landkreisen Baden-Württembergs

wurden abgegeben für																				Schlüssel
DVU		GRAUE		REP		Pro DM		Tier-schutz		NPD		ödp		PBC		Sonstige Parteien		Einzel-bewerber		
Anz.	%	Anz.	%	Anz.	%	Anz.	%	Anz.	%	Anz.	%	Anz.	%	Anz.	%	Anz.	%	Anz.	%	
																				435
12	0,6	4	0,2	47	2,4	28	1,4	16	0,8	7	0,4	19	1,0	9	0,5	14	0,7			435047
				49	2,5							20	1,0	7	0,4					
				6	1,6	4	1,1	2	0,5			5	1,4	1	0,3					
				6	1,6							2	0,5							
12	0,5	4	0,2	53	2,3	32	1,4	18	0,8	7	0,3	24	1,0	10	0,4	16	0,7			
				55	2,3							22	0,9	7	0,3					
14	0,3	11	0,2	109	2,1	38	0,7	18	0,3	7	0,1	65	1,3	20	0,4	38	0,7			435052
				110	2,1							39	0,8	18	0,3					
				11	1,3	12	1,4	7	0,8			24	2,8	4	0,5					
				5	0,6	5	0,6	7	0,8			15	1,8	4	0,5					
19	0,3	11	0,2	120	2,0	50	0,8	25	0,4	7	0,1	89	1,5	24	0,4	40	0,7			
				115	1,9							54	0,9	22	0,4					
8	0,7	2	0,2	27	2,4	8	0,7	8	0,7	2	0,2	5	0,5	1	0,1	7	0,6			435053
				27	2,4							3	0,3	1	0,1					
				4	1,8	7	3,2	2	0,9			5	2,3	2	0,9					
				3	1,4							2	0,9							
8	0,6	2	0,2	31	2,3	15	1,1	10	0,8	2	0,2	10	0,8	2	0,2	11	0,8			
				30	2,3							5	0,4	1	0,1					
2	0,4	2	0,4	15	2,8	5	0,9	3	0,6	1	0,2	14	2,6	2	0,4	5	0,9			435054
				14	2,6							7	1,3	2	0,4					
				1	0,9															
				1	0,9															
				3	2,7															
				1	0,9															
2	0,3	5	0,8	16	2,5	5	0,8	3	0,5	1	0,2	14	2,2	4	0,6	5	0,8			
				15	2,3							7	1,1	2	0,3					
40	0,5	15	0,2	250	3,0	92	1,1	32	0,4	8	0,1	142	1,7	38	0,5	59	0,7			435057
				255	3,1							85	1,0	38	0,5					
				48	3,0	28	1,7	7	0,4			28	1,8	5	0,3					
				46	2,9	28	1,7	7	0,4			19	1,2	4	0,2					
46	0,5	19	0,2	298	3,0	120	1,2	39	0,4	8	0,1	170	1,7	43	0,4	76	0,8			
				301	3,1							104	1,1	42	0,4					
44	0,4	15	0,2	210	2,1	94	1,0	46	0,5	14	0,1	76	0,8	19	0,2	54	0,5			435059
				196	2,0							47	0,5	11	0,1					
				54	2,0	25	0,9	7	0,3	10	0,4	20	0,7	7	0,3					
				41	1,5	25	0,9	7	0,3	10	0,4	7	0,3	3	0,1					
58	0,5	25	0,2	264	2,1	119	0,9	53	0,4	24	0,2	96	0,8	26	0,2	68	0,5			
				237	1,9							54	0,4	14	0,1					
12	0,3	7	0,2	99	2,8	16	0,4	19	0,5	6	0,2	39	1,1	10	0,3	20	0,6			435066
				99	2,8							22	0,6	8	0,2					
				23	2,7	7	0,8	5	0,6			6	0,7	3	0,4					
				17	2,0	7	0,8	5	0,6			1	0,1							
13	0,3	12	0,3	122	2,8	23	0,5	24	0,5	6	0,1	45	1,0	13	0,3	25	0,6			
				116	2,6							23	0,5	8	0,2					

Stadtkreis / Landkreis Gemeinde	Wahl- berech- tigte	Wäh- ler	Wahl- betei- ligung	Erst-/ Zweit- stim- men	Un- gültige Stimmen		Gültige Stimmen	V o n d e n g ü l t i g e n S t i m m e n										
					CDU	SPD		FDP/DVP	GRÜNE	PDS								
Schlüssel	Name	Anz.	%	E/Z	Anz.	%	Anz.	%	Anz.	%	Anz.	%	Anz.	%				
435	Landkreis Bodenseekreis insgesamt																	
	Ohne Briefwahl	140062	95677 (80,2)	E	1632	1,7	94045	43474	46,2	33068	35,2	4199	4,5	7937	8,4	782	0,8	
				Z	1392	1,5	94285	38218	40,5	31485	33,4	8328	8,8	8895	9,4	811	0,9	
	Briefwahl		19865	E	203	1,0	19662	8901	45,3	6467	32,9	1128	5,7	2076	10,6	136	0,7	
				Z	106	0,5	19759	7647	38,7	5848	29,6	2290	11,6	2526	12,8	155	0,8	
	Zusammen	140062	115542	82,5	E	1835	1,6	113707	52375	46,1	39535	34,8	5327	4,7	10013	8,8	918	0,8
				Z	1498	1,3	114044	45865	40,2	37333	32,7	10618	9,3	11421	10,0	966	0,8	
436	Landkreis Ravensburg																	
436001	Achberg																	
	Ohne Briefwahl	1014	711 (81,6)	E	13	1,8	698	337	48,3	167	23,9	18	2,6	108	15,5			
				Z	8	1,1	703	313	44,5	149	21,2	47	6,7	109	15,5	7	1,0	
	Briefwahl		139	E	1	0,7	138	60	43,5	35	25,4	12	8,7	16	11,6			
				Z	1	0,7	138	55	39,9	34	24,6	18	13,0	17	12,3			
	Zusammen	1014	850	83,8	E	14	1,6	836	397	47,5	202	24,2	30	3,6	124	14,8		
				Z	9	1,1	841	368	43,8	183	21,8	65	7,7	126	15,0	7	0,8	
436003	Aichstetten																	
	Ohne Briefwahl	1774	1269 (77,6)	E	27	2,1	1242	616	49,6	340	27,4	40	3,2	133	10,7			
				Z	32	2,5	1237	582	47,0	336	27,2	74	6,0	103	8,3	9	0,7	
	Briefwahl		137	E	5	3,6	132	61	46,2	39	29,5	10	7,6	14	10,6			
				Z	5	3,6	132	59	44,7	38	28,8	12	9,1	15	11,4	1	0,8	
	Zusammen	1774	1406	79,3	E	32	2,3	1374	677	49,3	379	27,6	50	3,6	147	10,7		
				Z	37	2,6	1369	641	46,8	374	27,3	86	6,3	118	8,6	10	0,7	
436004	Aitrach																	
	Ohne Briefwahl	1899	1370 (79,6)	E	30	2,2	1340	620	46,3	424	31,6	36	2,7	138	10,3			
				Z	23	1,7	1347	583	43,3	435	32,3	95	7,1	103	7,6	7	0,5	
	Briefwahl		174	E	0	0,0	174	83	47,7	52	29,9	7	4,0	19	10,9			
				Z	0	0,0	174	80	46,0	45	25,9	12	6,9	18	10,3	1	0,6	
	Zusammen	1899	1544	81,3	E	30	1,9	1514	703	46,4	476	31,4	43	2,8	157	10,4		
				Z	23	1,5	1521	663	43,6	480	31,6	107	7,0	121	8,0	8	0,5	
436005	Altshausen																	
	Ohne Briefwahl	2900	1973 (77,5)	E	55	2,8	1918	931	48,5	613	32,0	67	3,5	107	5,6	14	0,7	
				Z	34	1,7	1939	833	43,0	555	28,6	134	6,9	150	7,7	7	0,4	
436006	Amtzell																	
	Ohne Briefwahl	2424	1697 (79,3)	E	33	1,9	1664	739	44,4	545	32,8	50	3,0	236	14,2			
				Z	39	2,3	1658	699	42,2	540	32,6	112	6,8	183	11,0	3	0,2	
	Briefwahl		277	E	6	2,2	271	118	43,5	70	25,8	13	4,8	47	17,3			
				Z	4	1,4	273	99	36,3	74	27,1	41	15,0	34	12,5	1	0,4	
	Zusammen	2424	1974	81,4	E	39	2,0	1935	857	44,3	615	31,8	63	3,3	283	14,6		
				Z	43	2,2	1931	798	41,3	614	31,8	153	7,9	217	11,2	4	0,2	
436094	Argenbühl																	
	Ohne Briefwahl	4085	3064 (82,1)	E	60	2,0	3004	1601	53,3	669	22,3	82	2,7	355	11,8			
				Z	68	2,2	2996	1512	50,5	709	23,7	157	5,2	279	9,3	15	0,5	
	Briefwahl		343	E	2	0,6	341	176	51,6	73	21,4	18	5,3	44	12,9			
				Z	1	0,3	342	165	48,2	71	20,8	27	7,9	42	12,3			
	Zusammen	4085	3407	83,4	E	62	1,8	3345	1777	53,1	742	22,2	100	3,0	399	11,9		
				Z	69	2,0	3338	1677	50,2	780	23,4	184	5,5	321	9,6	15	0,4	
436008	Aulendorf, Stadt																	
	Ohne Briefwahl	6531	4570 (80,6)	E	107	2,3	4463	2140	47,9	1415	31,7	150	3,4	369	8,3	46	1,0	
				Z	102	2,2	4468	1977	44,2	1307	29,3	285	6,4	404	9,0	41	0,9	
	Briefwahl		830	E	6	0,7	824	357	43,3	291	35,3	27	3,3	84	10,2	2	0,2	
				Z	2	0,2	828	321	38,8	257	31,0	66	8,0	112	13,5	1	0,1	
	Zusammen	6531	5400	82,7	E	113	2,1	5287	2497	47,2	1706	32,3	177	3,3	453	8,6	48	0,9
				Z	104	1,9	5296	2298	43,4	1564	29,5	351	6,6	516	9,7	42	0,8	

Stadt- und Landkreisen Baden-Württembergs

wurden abgegeben für																				Schlüssel				
DVU		GRAUE		REP		Pro DM		Tier-schutz		NPD		ödp		PBC		Sonstige Parteien		Einzel-bewerber						
Anz.	%	Anz.	%	Anz.	%	Anz.	%	Anz.	%	Anz.	%	Anz.	%	Anz.	%	Anz.	%	Anz.	%					
468	0,5	200	0,2	2819	3,0	2777	2,9	898	1,0	374	0,4	129	0,1	1392	1,5	791	0,8	374	0,4	304	0,3	607	0,6	435
96	0,5	65	0,3	525	2,7	447	2,3	217	1,1	78	0,4	23	0,1	358	1,8	191	1,0	71	0,4	43	0,2	133	0,7	
564	0,5	265	0,2	3344	2,9	3224	2,8	1115	1,0	452	0,4	152	0,1	1750	1,5	982	0,9	445	0,4	347	0,3	740	0,6	
																								436
7	1,0	2	0,3	42	6,0	33	4,7	12	1,7	5	0,7			3	0,4	13	1,9	2	0,3	6	0,9	5	0,7	436001
1	0,7			6	4,3	6	4,3	1	0,7					7	5,1	4	2,9	1	0,7	1	0,7	2	1,4	
8	1,0	2	0,2	48	5,7	39	4,6	13	1,5	5	0,6			3	0,4	20	2,4	3	0,4	1	0,1	7	0,8	
														4	0,5	15	1,8	1	0,1	7	0,8			
4	0,3	3	0,2	54	4,3	63	5,1	19	1,5	9	0,7			11	0,9	37	3,0	4	0,3	1	0,1	4	0,3	436003
		1	0,1											5	0,4	27	2,2	1	0,1	4	0,3			
2	1,5			3	2,3	3	2,3									4	3,0	1	0,8					
																2	1,5							
6	0,4	3	0,2	57	4,1	66	4,8	19	1,4	9	0,7			11	0,8	41	3,0	5	0,4	1	0,1	4	0,3	
		1	0,1											5	0,4	29	2,1	1	0,1	4	0,3			
3	0,2	7	0,5	89	6,6	80	5,9	9	0,7	3	0,2			1	0,1	20	1,5	1	0,1	4	0,3	7	0,5	436004
		4	0,3											2	0,1	15	1,1	1	0,1	7	0,5			
1	0,6	2	1,1	6	3,4	5	2,9	4	2,3	1	0,6			2	1,1	2	1,1	1	0,6	1	0,6	3	1,7	
														2	1,1	1	0,6							
4	0,3	9	0,6	95	6,3	85	5,6	13	0,9	4	0,3			3	0,2	22	1,5	2	0,1	4	0,3	10	0,7	
		4	0,3											4	0,3	16	1,1	2	0,1	10	0,7			
6	0,3	3	0,2	145	7,6	167	8,6	26	1,3	5	0,3			4	0,2	33	1,7	8	0,4	5	0,3	18	0,9	436005
																26	1,3							
7	0,4	5	0,3	49	2,9	57	3,4	15	0,9	4	0,2			3	0,2	26	1,6	4	0,2	7	0,4	8	0,5	436006
		4	0,2													20	1,2	6	0,4	8	0,5			
1	0,4	1	0,4	11	4,1	11	4,0	1	0,4							5	1,8	2	0,7	4	1,5	5	1,8	
																4	1,5	1	0,4	5	1,8			
8	0,4	6	0,3	60	3,1	68	3,5	16	0,8	4	0,2			3	0,2	31	1,6	6	0,3	7	0,4	11	0,6	
		5	0,3													24	1,2	7	0,4	13	0,7			
8	0,3	16	0,5	152	5,1	151	5,0	30	1,0	15	0,5			14	0,5	83	2,8	14	0,5	18	0,6	25	0,8	436094
		7	0,2											10	0,3	70	2,3	8	0,3	25	0,8			
		3	0,9	13	3,8	14	4,1	4	1,2	3	0,9					11	3,2	1	0,3	2	0,6	8	2,3	
																7	2,0	1	0,3	8	2,3			
8	0,2	19	0,6	165	4,9	165	4,9	34	1,0	18	0,5			14	0,4	94	2,8	15	0,4	20	0,6	33	1,0	
		7	0,2											10	0,3	77	2,3	9	0,3	33	1,0			
24	0,5	15	0,3	277	6,2	279	6,2	42	0,9	11	0,2			3	0,1	42	0,9	24	0,5			25	0,6	436008
																34	0,8	21	0,5					
3	0,4	2	0,2	40	4,9	29	3,5	19	2,3	4	0,5			1	0,1	18	2,2	5	0,6			4	0,5	
																8	1,0	1	0,1	4	0,5			
27	0,5	17	0,3	317	6,0	308	5,8	61	1,2	15	0,3			4	0,1	60	1,1	29	0,5			29	0,5	
																42	0,8	22	0,4					

Stadtkreis / Landkreis Gemeinde	Wahl- berech- tigte	Wäh- ler	Wahl- betei- ligung	Erst-/ Zweit- stim- men	Un- gültige Stimmen		Gültige Stimmen	V o n d e n g ü l t i g e n S t i m m e n									
					CDU	SPD		FDP/DVP	GRÜNE		PDS						
Schlüssel	Name	Anz.	%	E/Z	Anz.	%	Anz.	%	Anz.	%	Anz.	%	Anz.	%	Anz.	%	
436	Noch: Landkreis Ravensburg																
436009	Bad Waldsee, Stadt																
	Ohne Briefwahl	13399	9200 (78,1)	E	152	1,7	9048	4501	49,7	2343	25,9	326	3,6	1229	13,6		
				Z	158	1,7	9042	4174	46,2	2367	26,2	673	7,4	952	10,5	61	0,7
	Briefwahl		1550	E	9	0,6	1541	786	51,0	333	21,6	67	4,3	241	15,6		
				Z	5	0,3	1545	736	47,6	350	22,7	163	10,6	179	11,6	8	0,5
	Zusammen	13399	10750 80,2	E	161	1,5	10589	5287	49,9	2676	25,3	393	3,7	1470	13,9		
				Z	163	1,5	10587	4910	46,4	2717	25,7	836	7,9	1131	10,7	69	0,7
436010	Bad Wurzach, Stadt																
	Ohne Briefwahl	9405	6840 (79,3)	E	174	2,5	6666	3497	52,5	1607	24,1	180	2,7	615	9,2		
				Z	165	2,4	6675	3211	48,1	1587	23,8	419	6,3	495	7,4	46	0,7
	Briefwahl		765	E	24	3,1	741	381	51,4	172	23,2	15	2,0	100	13,5		
				Z	21	2,7	744	369	49,6	170	22,8	55	7,4	70	9,4	13	1,7
	Zusammen	9405	7605 80,9	E	198	2,6	7407	3878	52,4	1779	24,0	195	2,6	715	9,7		
				Z	186	2,4	7419	3580	48,3	1757	23,7	474	6,4	565	7,6	59	0,8
436011	Baienfurt																
	Ohne Briefwahl	4964	3588 (81,8)	E	53	1,5	3535	1638	46,3	1218	34,5	95	2,7	289	8,2	30	0,8
				Z	61	1,7	3527	1487	42,2	1210	34,3	210	6,0	270	7,7	27	0,8
	Briefwahl		563	E	3	0,5	560	258	46,1	179	32,0	11	2,0	55	9,8	1	0,2
				Z	2	0,4	561	227	40,5	176	31,4	41	7,3	50	8,9	2	0,4
	Zusammen	4964	4151 83,6	E	56	1,3	4095	1896	46,3	1397	34,1	106	2,6	344	8,4	31	0,8
				Z	63	1,5	4088	1714	41,9	1386	33,9	251	6,1	320	7,8	29	0,7
436012	Baindt																
	Ohne Briefwahl	3286	2378 (83,5)	E	51	2,1	2327	1042	44,8	798	34,3	72	3,1	206	8,9	17	0,7
				Z	44	1,9	2334	944	40,4	778	33,3	161	6,9	198	8,5	19	0,8
	Briefwahl		427	E	3	0,7	424	179	42,2	144	34,0	17	4,0	48	11,3	1	0,2
				Z	1	0,2	426	171	40,1	125	29,3	37	8,7	46	10,8	1	0,2
	Zusammen	3286	2805 85,4	E	54	1,9	2751	1221	44,4	942	34,2	89	3,2	254	9,2	18	0,7
				Z	45	1,6	2760	1115	40,4	903	32,7	198	7,2	244	8,8	20	0,7
436013	Berg																
	Ohne Briefwahl	2783	1981 (83,6)	E	28	1,4	1953	973	49,8	567	29,0	94	4,8	199	10,2	5	0,3
				Z	28	1,4	1953	868	44,4	562	28,8	173	8,9	182	9,3	6	0,3
	Briefwahl		396	E	7	1,8	389	203	52,2	100	25,7	20	5,1	40	10,3	2	0,5
				Z	5	1,3	391	185	47,3	88	22,5	40	10,2	49	12,5	2	0,5
	Zusammen	2783	2377 85,4	E	35	1,5	2342	1176	50,2	667	28,5	114	4,9	239	10,2	7	0,3
				Z	33	1,4	2344	1053	44,9	650	27,7	213	9,1	231	9,9	8	0,3
436014	Bergatreute																
	Ohne Briefwahl	2158	1661 (83,4)	E	25	1,5	1636	810	49,5	427	26,1	59	3,6	170	10,4		
				Z	15	0,9	1646	748	45,4	405	24,6	113	6,9	158	9,6	7	0,4
	Briefwahl		162	E	1	0,6	161	76	47,2	44	27,3	2	1,2	27	16,8		
				Z	1	0,6	161	63	39,1	40	24,8	12	7,5	27	16,8	1	0,6
	Zusammen	2158	1823 84,5	E	26	1,4	1797	886	49,3	471	26,2	61	3,4	197	11,0		
				Z	16	0,9	1807	811	44,9	445	24,6	125	6,9	185	10,2	8	0,4
436018	Bodnegg																
	Ohne Briefwahl	2254	1378 (88,7)	E	33	2,4	1345	621	46,2	384	28,6	37	2,8	201	14,9	11	0,8
				Z	28	2,0	1350	543	40,2	365	27,0	97	7,2	195	14,4	11	0,8
	Briefwahl		239	E	1	0,4	238	104	43,7	74	31,1	11	4,6	30	12,6	2	0,8
				Z	0	0,0	239	97	40,6	64	26,8	23	9,6	31	13,0	3	1,3
	Zusammen	2254	1617 71,7	E	34	2,1	1583	725	45,8	458	28,9	48	3,0	231	14,6	13	0,8
				Z	28	1,7	1589	640	40,3	429	27,0	120	7,6	226	14,2	14	0,9
436019	Boms																
	Ohne Briefwahl	407	326 (84,5)	E	14	4,3	312	150	48,1	86	27,6	5	1,6	18	5,8	4	1,3
				Z	9	2,8	317	142	44,8	72	22,7	13	4,1	26	8,2	3	0,9
436024	Ebenweiler																
	Ohne Briefwahl	720	532 (81,0)	E	13	2,4	519	247	47,6	152	29,3	13	2,5	61	11,8	4	0,8
				Z	10	1,9	522	212	40,6	140	26,8	36	6,9	53	10,2	4	0,8

Stadt- und Landkreisen Baden-Württembergs

w u r d e n a b g e g e b e n f ü r																				Schlüssel
DVU		GRAUE		REP		Pro DM		Tier- schutz		NPD		ödp		PBC		Sonstige Parteien		Einzel- bewerber		
Anz.	%	Anz.	%	Anz.	%	Anz.	%	Anz.	%	Anz.	%	Anz.	%	Anz.	%	Anz.	%	Anz.	%	
																				436
24	0,3	50 28	0,6 0,3	413 477	4,6 5,3	81	0,9	23	0,3	27 12	0,3 0,1	81 69	0,9 0,8	49 41	0,5 0,5	29 60	0,3 0,7			436009
1	0,1	15 8	1,0 0,5	74 63	4,8 4,1	12	0,8	6	0,4	3 5	0,2 0,3	9 3	0,6 0,2	5 3	0,3 0,2	8 8	0,5 0,5			
25	0,2	65 36	0,6 0,3	487 540	4,6 5,1	93	0,9	29	0,3	30 17	0,3 0,2	90 72	0,8 0,7	54 44	0,5 0,4	37 68	0,3 0,6			
49	0,7	24 19	0,4 0,3	506 545	7,6 8,2	66	1,0	26	0,4	24 8	0,4 0,1	135 108	2,0 1,6	43 37	0,6 0,6	35 59	0,5 0,9			436010
2	0,3	6 4	0,8 0,5	32 25	4,3 3,4	3	0,4	6	0,8	2	0,3	24 14	3,2 1,9	8 4	1,1 0,5	1 9	0,1 1,2			
51	0,7	30 23	0,4 0,3	538 570	7,3 7,7	69	0,9	32	0,4	26 8	0,4 0,1	159 122	2,1 1,6	51 41	0,7 0,6	36 68	0,5 0,9			
15	0,4	3	0,1	215 193	6,1 5,5	42	1,2	19	0,5	2	0,1	31 17	0,9 0,5	19 13	0,5 0,4	19	0,5			436011
4	0,7	3	0,5	44 30	7,9 5,3	9	1,6	2	0,4	1	0,2	8 7	1,4 1,2	4 3	0,7 0,5	6	1,1			
19	0,5	6	0,1	259 223	6,3 5,5	51	1,2	21	0,5	3	0,1	39 24	1,0 0,6	23 16	0,6 0,4	25	0,6			
8	0,3	7	0,3	142 134	6,1 5,7	17	0,7	12	0,5	2	0,1	36 21	1,5 0,9	14 12	0,6 0,5	21	0,9			436012
2	0,5			28 24	6,6 5,6	6	1,4	6	1,4			6 5	1,4 1,2	1	0,2	3	0,7			
10	0,4	7	0,3	170 158	6,2 5,7	23	0,8	18	0,7	2	0,1	42 26	1,5 0,9	15 12	0,5 0,4	24	0,9			
		7	0,4	79 73	4,0 3,7	24	1,2	7	0,4	1	0,1	27 22	1,4 1,1	9 14	0,5 0,7	14	0,7			436013
4	1,0			18 11	4,6 2,8	2	0,5	1	0,3			6 3	1,5 0,8			6	1,5			
4	0,2	7	0,3	97 84	4,1 3,6	26	1,1	8	0,3	1	0,0	33 25	1,4 1,1	9 14	0,4 0,6	20	0,9			
3	0,2	6 6	0,4 0,4	123 129	7,5 7,8	24	1,5	8	0,5	2 1	0,1 0,1	14 18	0,9 1,1	12 9	0,7 0,5	13 17	0,8 1,0			436014
1	0,6			10 10	6,2 6,2	2	1,2	2	1,2					1	0,6	2 2	1,2 1,2			
4	0,2	6 6	0,3 0,3	133 139	7,4 7,7	26	1,4	10	0,6	2 1	0,1 0,1	14 18	0,8 1,0	12 10	0,7 0,6	15 19	0,8 1,1			
2	0,1	7	0,5	58 64	4,3 4,7	17	1,3	7	0,5	3	0,2	28 21	2,1 1,6	5 4	0,4 0,3	14	1,0			436018
				12 10	5,0 4,2	3	1,3					4 5	1,7 2,1	1 2	0,4 0,8	1	0,4			
2	0,1	7	0,4	70 74	4,4 4,7	20	1,3	7	0,4	3	0,2	32 26	2,0 1,6	6 6	0,4 0,4	15	0,9			
				43 40	13,8 12,6	11	3,5	2	0,6	1	0,3	5 3	1,6 0,9	1	0,3	4	1,3			436019
		3	0,6	29 29	5,6 5,6	14	2,7	1	0,2			13 16	2,5 3,1	2	0,4	12	2,3			436024

Stadtkreis / Landkreis Gemeinde	Wahl- berech- tigte	Wäh- ler	Wahl- betei- ligung	Erst-/ Zweit- stim- men	Un- gültige Stimmen		Gültige Stimmen	V o n d e n g ü l t i g e n S t i m m e n									
					CDU	SPD		FDP/DVP	GRÜNE	PDS							
Schlüssel	Name	Anz.	%	E/Z	Anz.	%	Anz.	%	Anz.	%	Anz.	%	Anz.	%	Anz.	%	
436	Noch: Landkreis Ravensburg																
436093	Ebersbach-Musbach Ohne Briefwahl	1180	871 (79,8)	E Z	28 25	3,2 2,9	843 846	370 328	43,9 38,8	269 248	31,9 29,3	23 63	2,7 7,4	90 96	10,7 11,3	12 8	1,4 0,9
436027	Eichstegen Ohne Briefwahl	370	293 (85,9)	E Z	6 7	2,0 2,4	287 286	167 140	58,2 49,0	60 55	20,9 19,2	11 19	3,8 6,6	14 20	4,9 7,0	2 4	0,7 1,4
436032	Fleischwangen Ohne Briefwahl	399	294 (83,3)	E Z	10 8	3,4 2,7	284 286	150 148	52,8 51,7	79 64	27,8 22,4	9 14	3,2 4,9	21 26	7,4 9,1	5 2	1,8 0,7
436096	Fronreute Ohne Briefwahl	2933	2181 (83,7)	E Z	36 33	1,7 1,5	2145 2148	1015 957	47,3 44,6	629 601	29,3 28,0	62 127	2,9 5,9	253 240	11,8 11,2	17 16	0,8 0,7
	Briefwahl		321	E Z	1 0	0,3 0,0	320 321	128 118	40,0 36,8	100 102	31,3 31,8	12 30	3,8 9,3	59 46	18,4 14,3	4 2	1,3 0,6
	Zusammen	2933	2502 85,3	E Z	37 33	1,5 1,3	2465 2469	1143 1075	46,4 43,5	729 703	29,6 28,5	74 157	3,0 6,4	312 286	12,7 11,6	21 18	0,9 0,7
436039	Grünkraut Ohne Briefwahl	1992	1479 (83,5)	E Z	19 20	1,3 1,4	1460 1459	655 584	44,9 40,0	447 422	30,6 28,9	53 116	3,6 8,0	200 173	13,7 11,9	21 22	1,4 1,5
	Briefwahl		214	E Z	1 1	0,5 0,5	213 213	89 82	41,8 38,5	77 70	36,2 32,9	9 18	4,2 8,5	23 23	10,8 10,8	2 4	0,9 1,9
	Zusammen	1992	1693 85,0	E Z	20 21	1,2 1,2	1673 1672	744 666	44,5 39,8	524 492	31,3 29,4	62 134	3,7 8,0	223 196	13,3 11,7	23 26	1,4 1,6
436040	Guggenhausen Ohne Briefwahl	144	116 (87,9)	E Z	4 1	3,4 0,9	112 115	65 67	58,0 58,3	25 24	22,3 20,9	1 4	0,9 3,5	7 9	6,3 7,8	1	0,9
436095	Horgenzell Ohne Briefwahl	3019	2163 (79,9)	E Z	41 25	1,9 1,2	2122 2138	1169 1087	55,1 50,8	496 463	23,4 21,7	75 154	3,5 7,2	198 199	9,3 9,3	14 16	0,7 0,7
	Briefwahl		302	E Z	2 0	0,7 0,0	300 302	158 148	52,7 49,0	69 64	23,0 21,2	10 21	3,3 7,0	47 47	15,7 15,6	1	0,3
	Zusammen	3019	2465 81,6	E Z	43 25	1,7 1,0	2422 2440	1327 1235	54,8 50,6	565 527	23,3 21,6	85 175	3,5 7,2	245 246	10,1 10,1	15 16	0,6 0,7
436047	Hoßkirch Ohne Briefwahl	527	408 (84,3)	E Z	12 12	2,9 2,9	396 396	204 185	51,5 46,7	110 106	27,8 26,8	15 34	3,8 8,6	33 30	8,3 7,6	3 3	0,8 0,8
436049	Isny im Allgäu, Stadt Ohne Briefwahl	9486	6552 (78,7)	E Z	125 119	1,9 1,8	6427 6433	2837 2564	44,1 39,9	2115 2061	32,9 32,0	196 426	3,0 6,6	715 619	11,1 9,6		
	Briefwahl		1116	E Z	4 4	0,4 0,4	1112 1112	467 419	42,0 37,7	362 333	32,6 29,9	50 115	4,5 10,3	136 130	12,2 11,7	12	1,1
	Zusammen	9486	7668 80,8	E Z	129 123	1,7 1,6	7539 7545	3304 2983	43,8 39,5	2477 2394	32,9 31,7	246 541	3,3 7,2	851 749	11,3 9,9	64	0,8
436052	KiBlegg Ohne Briefwahl	6197	4323 (79,5)	E Z	85 79	2,0 1,8	4238 4244	2037 1946	48,1 45,9	1067 1090	25,2 25,7	148 270	3,5 6,4	586 397	13,8 9,4	25	0,6
	Briefwahl		729	E Z	6 7	0,8 1,0	723 722	369 368	51,0 51,0	164 182	22,7 25,2	21 47	2,9 6,5	142 80	19,6 11,1	1	0,1
	Zusammen	6197	5052 81,5	E Z	91 86	1,8 1,7	4961 4966	2406 2314	48,5 46,6	1231 1272	24,8 25,6	169 317	3,4 6,4	728 477	14,7 9,6	26	0,5
436053	Königseggwald Ohne Briefwahl	457	354 (85,9)	E Z	5 6	1,4 1,7	349 348	177 145	50,7 41,7	103 97	29,5 27,9	11 29	3,2 8,3	22 21	6,3 6,0	4 3	1,1 0,9

Stadt- und Landkreisen Baden-Württembergs

wurden abgegeben für																				Schlüssel
DVU		GRAUE		REP		Pro DM		Tier-schutz		NPD		ödp		PBC		Sonstige Parteien		Einzel-bewerber		
Anz.	%	Anz.	%	Anz.	%	Anz.	%	Anz.	%	Anz.	%	Anz.	%	Anz.	%	Anz.	%	Anz.	%	
																				436
				66	7,8	66	7,8	2	0,2	2	0,2	1	0,1	8	0,9	5	0,6	11	1,3	436093
3	0,4	5	0,6										10	1,2	3	0,4				
				27	9,4	34	11,9	3	1,0			1	0,3	6	2,1	2	0,7	2	0,7	436027
													6	2,1						
1	0,3	3	1,0	10	3,5	12	4,2	4	1,4			1	0,3	1	0,4	9	3,2	1	0,3	436032
													3	1,0	7	2,4				
				120	5,6	120	5,6	23	1,1	5	0,2	1	0,0	35	1,6	14	0,7	8	0,4	436096
4	0,2	7	0,3										29	1,4	10	0,5				
				10	3,1	12	3,7	2	0,6	1	0,3	1	0,3	5	1,6	2	0,6	1	0,3	
1	0,3	1	0,3										4	1,2						
				130	5,3	132	5,3	25	1,0	6	0,2	2	0,1	40	1,6	16	0,6	9	0,4	
5	0,2	8	0,3										33	1,3	10	0,4				
				43	2,9	54	3,7	8	0,5	11	0,8	11	0,8	31	2,1	10	0,7	5	0,3	436039
6	0,4	4	0,3										38	2,6	5	0,3				
				7	3,3	8	3,8	1	0,5	1	0,5		5	2,3	1	0,5	1	0,5	2	0,9
		1	0,5										2	0,9						
				50	3,0	62	3,7	9	0,5	12	0,7	11	0,7	36	2,2	11	0,7	6	0,4	
6	0,4	5	0,3										40	2,4	6	0,4			7	0,4
				9	8,0	9	7,8					1	0,9	4	3,6					436040
													1	0,9	1	0,9				
				99	4,7	104	4,9	25	1,2	8	0,4	3	0,1	55	2,6	16	0,8	11	0,5	436095
7	0,3	4	0,2										48	2,2	9	0,4				
				7	2,3	9	3,0			1	0,3	2	0,7	8	2,7			3	1,0	
		3	1,0										4	1,3						
				106	4,4	113	4,6	25	1,0	9	0,4	5	0,2	63	2,6	16	0,7	14	0,6	
7	0,3	7	0,3										52	2,1	9	0,4				
				21	5,3	19	4,8	5	1,3			1	0,3	7	1,8	3	0,8	3	0,8	436047
													7	1,8	3	0,8				
													7	1,8	3	0,8			3	0,8
				344	5,4	363	5,6	53	0,8	44	0,7	34	0,5	95	1,5	30	0,5	30	0,5	436049
34	0,5	31	0,5										16	0,2	98	1,5	26	0,4	55	0,9
		22	0,3										2	0,2	33	3,0	3	0,3	8	0,7
				41	3,7	41	3,7	15	1,3	5	0,4			22	2,0	3	0,3	10	0,9	
5	0,4	10	0,9																	
		2	0,2																	
				385	5,1	404	5,4	68	0,9	49	0,6	36	0,5	128	1,7	33	0,4	38	0,5	
39	0,5	41	0,5										16	0,2	120	1,6	29	0,4	65	0,9
		24	0,3																	
				214	5,0	245	5,8	50	1,2	14	0,3	16	0,4	96	2,3	37	0,9	17	0,4	436052
17	0,4	20	0,5										13	0,3	86	2,0	31	0,7	51	1,2
		9	0,2																	
				10	1,4	10	1,4	7	1,0	2	0,3	1	0,1	6	0,8	4	0,6	3	0,4	
2	0,3	4	0,6											6	0,8	2	0,3	11	1,5	
		3	0,4											6	0,8					
				224	4,5	255	5,1	57	1,1	16	0,3	16	0,3	102	2,1	41	0,8	20	0,4	
19	0,4	24	0,5										14	0,3	92	1,9	33	0,7	62	1,2
		12	0,2																	
				22	6,3	28	8,0	1	0,3	5	1,4			7	2,0	3	0,9	6	1,7	436053
3	0,9													9	2,6	1	0,3			

Stadtkreis / Landkreis Gemeinde	Wahl- berech- tigte	Wähler	Wahl- betei- ligung	Erst-/ Zweit- stim- men	Un- gültige Stimmen		Gültige Stimmen	V o n d e n g ü l t i g e n S t i m m e n								
					CDU	SPD		FDP/DVP	GRÜNE		PDS					
Schlüssel	Name	Anz.	%	E/Z	Anz.	%	Anz.	%	Anz.	%	Anz.	%	Anz.	%	Anz.	%
436	Noch: Landkreis Ravensburg															
436055	Leutkirch im Allgäu, Stadt															
	Ohne Briefwahl	15652	11183 (79,7)	E Z	244 2,2 232 2,1	10939	5345 48,9	3079 28,1	319 2,9	1260 11,5						
	Briefwahl		1545	E Z	16 1,0 13 0,8	1529	716 46,8	371 24,3	56 3,7	254 16,6						
	Zusammen	15652	12728 81,3	E Z	260 2,0 245 1,9	12468	6061 48,6	3450 27,7	375 3,0	1514 12,1						
436064	Ravensburg, Stadt															
	Ohne Briefwahl	33131	22312 (79,0)	E Z	377 1,7 332 1,5	21935	9708 44,3	7422 33,8	836 3,8	2712 12,4						
	Briefwahl		4688	E Z	38 0,8 32 0,7	4650	2106 45,3	1382 29,7	233 5,0	678 14,6						
	Zusammen	33131	27000 81,5	E Z	415 1,5 364 1,3	26585	11814 44,4	8804 33,1	1069 4,0	3390 12,8						
436067	Riedhausen															
	Ohne Briefwahl	361	285 (86,4)	E Z	5 1,8 4 1,4	280	172 61,4	56 20,0	14 5,0	13 4,6						
436069	Schlier															
	Ohne Briefwahl	2571	1870 (83,0)	E Z	28 1,5 24 1,3	1842	810 44,0	484 26,3	74 4,0	292 15,9						
	Briefwahl		304	E Z	2 0,7 0 0,0	302	124 41,1	82 27,2	16 5,3	60 19,9						
	Zusammen	2571	2174 84,6	E Z	30 1,4 24 1,1	2144	934 43,6	566 26,4	90 4,2	352 16,4						
436077	Unterwaldhausen															
	Ohne Briefwahl	195	141 (87,6)	E Z	3 2,1 1 0,7	138	62 44,9	25 18,1	4 2,9	36 26,1						
436078	Vogt															
	Ohne Briefwahl	3042	2080 (80,8)	E Z	51 2,5 50 2,4	2029	833 41,1	725 35,7	73 3,6	230 11,3						
	Briefwahl		443	E Z	6 1,4 3 0,7	437	178 40,7	127 29,1	31 7,1	56 12,8						
	Zusammen	3042	2523 82,9	E Z	57 2,3 53 2,1	2466	1011 41,0	852 34,5	104 4,2	286 11,6						
436079	Waldburg															
	Ohne Briefwahl	1984	1497 (84,4)	E Z	33 2,2 26 1,7	1464	630 43,0	499 34,1	43 2,9	176 12,0						
	Briefwahl		197	E Z	1 0,5 1 0,5	196	88 44,9	51 26,0	11 5,6	36 18,4						
	Zusammen	1984	1694 85,4	E Z	34 2,0 27 1,6	1660	718 43,3	550 33,1	54 3,3	212 12,8						
436081	Wangen im Allgäu, Stadt															
	Ohne Briefwahl	18145	12401 (80,3)	E Z	258 2,1 220 1,8	12143	5112 42,1	4132 34,0	365 3,0	1539 12,7						
	Briefwahl		2572	E Z	17 0,7 10 0,4	2555	1167 45,7	693 27,1	106 4,1	386 15,1						
	Zusammen	18145	14973 82,5	E Z	275 1,8 230 1,5	14698	6279 42,7	4825 32,8	471 3,2	1925 13,1						
436082	Weingarten, Stadt															
	Ohne Briefwahl	16607	11101 (79,1)	E Z	209 1,9 198 1,8	10892	4932 45,3	3806 34,9	364 3,3	1068 9,8						
	Briefwahl		2415	E Z	20 0,8 13 0,5	2395	1064 44,4	736 30,7	103 4,3	307 12,8						
	Zusammen	16607	13516 81,4	E Z	229 1,7 211 1,6	13287	5996 45,1	4542 34,2	467 3,5	1375 10,3						

Stadt- und Landkreisen Baden-Württembergs

w u r d e n a b g e g e b e n f ü r																				Schlüssel
DVU		GRAUE		REP		Pro DM		Tier- schutz		NPD		ödp		PBC		Sonstige Parteien		Einzel- bewerber		
Anz.	%	Anz.	%	Anz.	%	Anz.	%	Anz.	%	Anz.	%	Anz.	%	Anz.	%	Anz.	%	Anz.	%	
																				436
51	0,5	44 33	0,4 0,3	503 558	4,6 5,1	115	1,1	51	0,5	41 28	0,4 0,3	256 223	2,3 2,0	46 27	0,4 0,2	46 103	0,4 0,9			436055
9	0,6	12 8	0,8 0,5	63 56	4,1 3,7	17	1,1	12	0,8	4 1	0,3 0,1	44 25	2,9 1,6	5 3	0,3 0,2	4 22	0,3 1,4			
60	0,5	56 41	0,4 0,3	566 614	4,5 4,9	132	1,1	63	0,5	45 29	0,4 0,2	300 248	2,4 2,0	51 30	0,4 0,2	50 125	0,4 1,0			
91	0,4	58	0,3	692 727	3,2 3,3	236	1,1	88	0,4	18	0,1	253 193	1,2 0,9	147 105	0,7 0,5	110	0,5			436064
19	0,4	17	0,4	108 91	2,3 2,0	61	1,3	10	0,2	4	0,1	70 35	1,5 0,8	33 21	0,7 0,5	25	0,5			
110	0,4	75	0,3	800 818	3,0 3,1	297	1,1	98	0,4	22	0,1	323 228	1,2 0,9	180 126	0,7 0,5	135	0,5			
1	0,4			19 22	6,8 7,8	1	0,4	1	0,4			3 2	1,1 0,7	1 1	0,4 0,4	1	0,4			436067
10	0,5	3	0,2	100 99	5,4 5,4	20	1,1	6	0,3	3	0,2	41 27	2,2 1,5	25 23	1,4 1,2	13	0,7			436069
		1	0,3	9 9	3,0 3,0	8	2,6	3	1,0			6 5	2,0 1,6	5 4	1,7 1,3	4	1,3			
10	0,5	4	0,2	109 108	5,1 5,0	28	1,3	9	0,4	3	0,1	47 32	2,2 1,5	30 27	1,4 1,3	17	0,8			
				8 7	5,8 5,0			1	0,7	1	0,7	1 2	0,7 1,4	1	0,7					436077
11	0,5	8 2	0,4 0,1	104 103	5,1 5,1	20	1,0	7	0,3	4 5	0,2 0,2	30 24	1,5 1,2	12 12	0,6 0,6	10 17	0,5 0,8			436078
1	0,2	2 3	0,5 0,7	24 20	5,5 4,5	10	2,3	4	0,9			10 7	2,3 1,6	2 3	0,5 0,7	7 7	1,6 1,6			
12	0,5	10 5	0,4 0,2	128 123	5,2 5,0	30	1,2	11	0,4	4 5	0,2 0,2	40 31	1,6 1,3	14 15	0,6 0,6	17 24	0,7 1,0			
5	0,3	8	0,5	70 62	4,8 4,2	8	0,5	11	0,7	4	0,3	27 24	1,8 1,6	7 4	0,5 0,3	7	0,5			436079
				5 3	2,6 1,5	2	1,0					3 3	1,5 1,5	1	0,5	3	1,5			
5	0,3	8	0,5	75 65	4,5 3,9	10	0,6	11	0,7	4	0,2	30 27	1,8 1,6	8 4	0,5 0,2	10	0,6			
32	0,3	57 38	0,5 0,3	466 516	3,8 4,2	96	0,8	56	0,5	45 29	0,4 0,2	300 253	2,5 2,1	83 70	0,7 0,6	44 102	0,4 0,8			436081
10	0,4	24 16	0,9 0,6	70 63	2,7 2,5	39	1,5	11	0,4	10 8	0,4 0,3	65 47	2,5 1,8	18 13	0,7 0,5	16 27	0,6 1,1			
42	0,3	81 54	0,6 0,4	536 579	3,6 3,9	135	0,9	67	0,5	55 37	0,4 0,3	365 300	2,5 2,0	101 83	0,7 0,6	60 129	0,4 0,9			
54	0,5	33	0,3	485 503	4,5 4,6	140	1,3	32	0,3	8	0,1	88 63	0,8 0,6	49 43	0,4 0,4	61	0,6			436082
11	0,5	10	0,4	117 102	4,9 4,2	34	1,4	13	0,5	3	0,1	32 15	1,3 0,6	13 10	0,5 0,4	20	0,8			
65	0,5	43	0,3	602 605	4,5 4,5	174	1,3	45	0,3	11	0,1	120 78	0,9 0,6	62 53	0,5 0,4	81	0,6			

Stadtkreis / Landkreis Gemeinde	Wahl- berech- tigte	Wäh- ler	Wahl- betei- ligung	Erst-/ Zweit- stim- men	Un- gültige Stimmen		Gültige Stimmen	V o n d e n g ü l t i g e n S t i m m e n									
					CDU	SPD		FDP/DVP	GRÜNE		PDS						
Schlüssel	Name	Anz.	%	E/Z	Anz.	%	Anz.	%	Anz.	%	Anz.	%	Anz.	%	Anz.	%	
436	Noch: Landkreis Ravensburg																
436083	Wilhelmsdorf																
	Ohne Briefwahl	3146	2148 (78,8)	E	42	2,0	2106	1048	49,8	585	27,8	77	3,7	236	11,2	14	0,7
				Z	29	1,4	2119	940	44,4	507	23,9	158	7,5	300	14,2	20	0,9
	Briefwahl		409	E	2	0,5	407	179	44,0	125	30,7	25	6,1	46	11,3	1	0,2
				Z	1	0,2	408	161	39,5	112	27,5	38	9,3	56	13,7	2	0,5
	Zusammen	3146	2557 81,3	E	44	1,7	2513	1227	48,8	710	28,3	102	4,1	282	11,2	15	0,6
				Z	30	1,2	2527	1101	43,6	619	24,5	196	7,8	356	14,1	22	0,9
436085	Wolfegg																
	Ohne Briefwahl	2458	1788 (80,7)	E	36	2,0	1752	828	47,3	501	28,6	54	3,1	200	11,4		
				Z	43	2,4	1745	755	43,3	462	26,5	137	7,9	178	10,2	10	0,6
	Briefwahl		218	E	4	1,8	214	88	41,1	55	25,7	10	4,7	38	17,8		
				Z	2	0,9	216	82	38,0	53	24,5	17	7,9	29	13,4	2	0,9
	Zusammen	2458	2006 81,6	E	40	2,0	1966	916	46,6	556	28,3	64	3,3	238	12,1		
				Z	45	2,2	1961	837	42,7	515	26,3	154	7,9	207	10,6	12	0,6
436087	Wolpertswende																
	Ohne Briefwahl	2849	2111 (82,1)	E	33	1,6	2078	1024	49,3	609	29,3	84	4,0	152	7,3	18	0,9
				Z	28	1,3	2083	971	46,6	581	27,9	112	5,4	147	7,1	19	0,9
	Briefwahl		258	E	2	0,8	256	103	40,2	94	36,7	7	2,7	33	12,9	3	1,2
				Z	2	0,8	256	87	34,0	84	32,8	27	10,5	30	11,7	4	1,6
	Zusammen	2849	2369 83,2	E	35	1,5	2334	1127	48,3	703	30,1	91	3,9	185	7,9	21	0,9
				Z	30	1,3	2339	1058	45,2	665	28,4	139	5,9	177	7,6	23	1,0
436999	Nicht aufteilbare Briefwahl		730	E	5	0,7	725	363	50,1	173	23,9	35	4,8	78	10,8	6	0,8
				Z	3	0,4	727	328	45,1	148	20,4	76	10,5	84	11,6	3	0,4
436	Landkreis Ravensburg insgesamt																
	Ohne Briefwahl	186848	130489 (79,9)	E	2558	2,0	127931	59813	46,8	39078	30,5	4235	3,3	14487	11,3	538	0,4
				Z	2346	1,8	128143	55231	43,1	37894	29,6	8608	6,7	12760	10,0	961	0,7
	Briefwahl		22463	E	195	0,9	22268	10229	45,9	6267	28,1	965	4,3	3144	14,1	89	0,4
				Z	140	0,6	22323	9343	41,9	5946	26,6	2115	9,5	2854	12,8	161	0,7
	Zusammen	186848	152952 81,9	E	2753	1,8	150199	70042	46,6	45345	30,2	5200	3,5	17631	11,7	627	0,4
				Z	2486	1,6	150466	64574	42,9	43840	29,1	10723	7,1	15614	10,4	1122	0,7
437	Landkreis Sigmaringen																
437005	Beuron																
	Ohne Briefwahl	676	498 (87,5)	E	11	2,2	487	297	61,0	113	23,2	17	3,5	31	6,4	3	0,6
				Z	9	1,8	489	286	58,5	106	21,7	31	6,3	34	7,0	6	1,2
	Briefwahl		106	E	3	2,8	103	57	55,3	26	25,2	9	8,7	8	7,8		
				Z	1	0,9	105	58	55,2	21	20,0	10	9,5	14	13,3		
	Zusammen	676	604 89,3	E	14	2,3	590	354	60,0	139	23,6	26	4,4	39	6,6	3	0,5
				Z	10	1,7	594	344	57,9	127	21,4	41	6,9	48	8,1	6	1,0
437008	Bingen																
	Ohne Briefwahl	2093	1539 (82,5)	E	26	1,7	1513	781	51,6	486	32,1	57	3,8	74	4,9	11	0,7
				Z	27	1,8	1512	668	44,2	501	33,1	113	7,5	88	5,8	10	0,7
	Briefwahl		223	E	4	1,8	219	126	57,5	41	18,7	12	5,5	21	9,6		
				Z	4	1,8	219	110	50,2	47	21,5	17	7,8	16	7,3	1	0,5
	Zusammen	2093	1762 84,2	E	30	1,7	1732	907	52,4	527	30,4	69	4,0	95	5,5	11	0,6
				Z	31	1,8	1731	778	44,9	548	31,7	130	7,5	104	6,0	11	0,6
437031	Gammertingen, Stadt																
	Ohne Briefwahl	4663	3190 (77,3)	E	74	2,3	3116	1498	48,1	1023	32,8	131	4,2	179	5,7	22	0,7
				Z	64	2,0	3126	1326	42,4	979	31,3	234	7,5	244	7,8	21	0,7
	Briefwahl		505	E	6	1,2	499	230	46,1	143	28,7	34	6,8	43	8,6	3	0,6
				Z	6	1,2	499	200	40,1	151	30,3	52	10,4	38	7,6	5	1,0
	Zusammen	4663	3695 79,2	E	80	2,2	3615	1728	47,8	1166	32,3	165	4,6	222	6,1	25	0,7
				Z	70	1,9	3625	1526	42,1	1130	31,2	286	7,9	282	7,8	26	0,7

Stadt- und Landkreisen Baden-Württembergs

wurden abgegeben für																				Schlüssel
DVU		GRAUE		REP		Pro DM		Tier-schutz		NPD		ödp		PBC		Sonstige Parteien		Einzel-bewerber		
Anz.	%	Anz.	%	Anz.	%	Anz.	%	Anz.	%	Anz.	%	Anz.	%	Anz.	%	Anz.	%	Anz.	%	
																				436
14	0,7	2	0,1	45	2,1	22	1,0	2	0,1	3	0,1	41	1,9	60	2,8	13	0,6			436083
				49	2,3							26	1,2	63	3,0					
		1	0,2	12	2,9	1	0,2	3	0,7	5	1,2	5	1,2	14	3,4	4	1,0			
				11	2,7							4	1,0	10	2,5					
14	0,6	3	0,1	57	2,3	23	0,9	5	0,2	8	0,3	46	1,8	74	2,9	17	0,7			
				60	2,4							30	1,2	73	2,9					
7	0,4	5	0,3	102	5,8	22	1,3	7	0,4	7	0,4	39	2,2	8	0,5	8	0,5			436085
		3	0,2	103	5,9							33	1,9	8	0,5	20	1,1			
5	2,3	3	1,4	13	6,1	3	1,4	3	1,4			4	1,9	1	0,5	2	0,9			
		1	0,5	8	3,7							4	1,9	1	0,5	8	3,7			
12	0,6	8	0,4	115	5,8	25	1,3	10	0,5	7	0,4	43	2,2	9	0,5	10	0,5			
		4	0,2	111	5,7							37	1,9	9	0,5	28	1,4			
7	0,3	7	0,3	148	7,1	28	1,3	16	0,8	4	0,2	33	1,6	10	0,5	11	0,5			436087
				153	7,3							18	0,9	9	0,4					
		1	0,4	10	3,9	4	1,6	5	2,0			5	2,0	1	0,4	2	0,8			
				11	4,3							1	0,4	2	0,8					
7	0,3	8	0,3	158	6,8	32	1,4	21	0,9	4	0,2	38	1,6	11	0,5	11	0,5			
				164	7,0							19	0,8	11	0,5					
1	0,1	3	0,4	43	5,9	12	1,7	4	0,6			21	2,9	6	0,8	13	1,8			436999
				42	5,8							11	1,5	2	0,3					
518	0,4	278	0,2	6133	4,8	1331	1,0	524	0,4	232	0,2	2081	1,6	785	0,6	271	0,2			436
		355	0,3	6470	5,0					210	0,2	1721	1,3	637	0,5	923	0,7			
86	0,4	82	0,4	846	3,8	282	1,3	109	0,5	23	0,1	426	1,9	139	0,6	58	0,3			
		89	0,4	737	3,3					34	0,2	258	1,2	92	0,4	217	1,0			
604	0,4	360	0,2	6979	4,6	1613	1,1	633	0,4	255	0,2	2507	1,7	924	0,6	329	0,2			
		444	0,3	7207	4,8					244	0,2	1979	1,3	729	0,5	1140	0,8			
																				437
		4	0,8	17	3,5	3	0,6			1	0,2	5	1,0			2	0,4			437005
		2	0,4	13	2,7							5	1,0							
		1	1,0	2	1,9															
				2	1,9															
		5	0,8	19	3,2	3	0,5			1	0,2	5	0,8			2	0,3			
		2	0,3	15	2,5							5	0,8							
6	0,4	10	0,7	73	4,8	17	1,1	8	0,5	5	0,3	15	1,0	1	0,1	6	0,4			437008
		8	0,5	67	4,4							6	0,4			14	0,9			
		3	1,4	12	5,5	4	1,8	1	0,5			4	1,8							
		4	1,8	16	7,3							3	1,4							
6	0,3	13	0,8	85	4,9	21	1,2	9	0,5	5	0,3	19	1,1	1	0,1	6	0,3			
		12	0,7	83	4,8							9	0,5			14	0,8			
20	0,6	8	0,3	232	7,4	28	0,9	6	0,2			17	0,5	8	0,3	6	0,2			437031
		6	0,2	223	7,1							7	0,2			24	0,8			
2	0,4	2	0,4	35	7,0	3	0,6	2	0,4	1	0,2	8	1,6	2	0,4	1	0,2			
				33	6,6							3	0,6			7	1,4			
22	0,6	10	0,3	267	7,4	31	0,9	8	0,2	1	0,0	25	0,7	10	0,3	7	0,2			
		6	0,2	256	7,1							10	0,3			31	0,9			

Stadtkreis / Landkreis Gemeinde	Wahl- berech- tigte	Wähler	Wahl- betei- ligung	Erst-/ Zweit- stim- men	Un- gültige Stimmen		Gültige Stimmen	V o n d e n g ü l t i g e n S t i m m e n									
								CDU		SPD		FDP/DVP		GRÜNE		PDS	
Schlüssel	Name	Anz.	%	E/Z	Anz.	%	Anz.	%	Anz.	%	Anz.	%	Anz.	%	Anz.	%	
437	Noch: Landkreis Sigmaringen																
437044	Herbertingen Ohne Briefwahl	3350	2497 (80,4)	E Z	85 80	3,4 3,2	2412 2417	1318 1170	54,6 48,4	622 631	25,8 26,1	90 154	3,7 6,4	108 104	4,5 4,3	25 23	1,0 1,0
	Briefwahl:		229	E Z	4 2	1,7 0,9	225 227	108 106	48,0 46,7	59 55	26,2 24,2	15 21	6,7 9,3	17 14	7,6 6,2	4 2	1,8 0,9
	Zusammen	3350	2726 81,4	E Z	89 82	3,3 3,0	2637 2644	1426 1276	54,1 48,3	681 686	25,8 25,9	105 175	4,0 6,6	125 118	4,7 4,5	29 25	1,1 0,9
437124	Herdwangen-Schönach Ohne Briefwahl	2153	1530 (78,4)	E Z	39 39	2,5 2,5	1491 1491	713 578	47,8 38,8	418 405	28,0 27,2	60 133	4,0 8,9	207 239	13,9 16,0	8 13	0,5 0,9
	Briefwahl		189	E Z	2 2	1,1 1,1	187 187	87 73	46,5 39,0	51 48	27,3 25,7	5 20	2,7 10,7	34 37	18,2 19,8	3 2	1,6 1,1
	Zusammen	2153	1719 79,8	E Z	41 41	2,4 2,4	1678 1678	800 651	47,7 38,8	469 453	27,9 27,0	65 153	3,9 9,1	241 276	14,4 16,4	11 15	0,7 0,9
437047	Hettingen, Stadt Ohne Briefwahl	1511	1179 (86,1)	E Z	16 21	1,4 1,8	1163 1158	720 650	61,9 56,1	274 290	23,6 25,0	35 70	3,0 6,0	49 52	4,2 4,5	7 3	0,6 0,3
	Briefwahl		138	E Z	1 0	0,7 0,0	137 138	89 85	65,0 61,6	22 20	16,1 14,5	6 5	4,4 3,6	12 15	8,8 10,9	2	1,4
	Zusammen	1511	1317 87,2	E Z	17 21	1,3 1,6	1300 1296	809 735	62,2 56,7	296 310	22,8 23,9	41 75	3,2 5,8	61 67	4,7 5,2	7 5	0,5 0,4
437053	Hohentengen Ohne Briefwahl	3066	2415 (83,6)	E Z	79 72	3,3 3,0	2336 2343	1293 1120	55,4 47,8	445 506	19,0 21,6	135 209	5,8 8,9	99 92	4,2 3,9	17 14	0,7 0,6
	Briefwahl		158	E Z	6 1	3,8 0,6	152 157	70 60	46,1 38,2	31 31	20,4 19,7	16 23	10,5 14,6	22 20	14,5 12,7	1	0,6
	Zusammen	3066	2573 83,9	E Z	85 73	3,3 2,8	2488 2500	1363 1180	54,8 47,2	476 537	19,1 21,5	151 232	6,1 9,3	121 112	4,9 4,5	17 15	0,7 0,6
437056	Illmensee Ohne Briefwahl	1385	988 (81,2)	E Z	17 20	1,7 2,0	971 968	522 440	53,8 45,5	258 244	26,6 25,2	37 88	3,8 9,1	95 122	9,8 12,6	9 6	0,9 0,6
437059	Inzigkofen Ohne Briefwahl	2020	1536 (83,8)	E Z	40 32	2,6 2,1	1496 1504	847 733	56,6 48,7	420 441	28,1 29,3	52 117	3,5 7,8	76 86	5,1 5,7	8 8	0,5 0,5
	Briefwahl		183	E Z	4 3	2,2 1,6	179 180	91 74	50,8 41,1	49 46	27,4 25,6	9 22	5,0 12,2	18 25	10,1 13,9		
	Zusammen	2020	1719 85,1	E Z	44 35	2,6 2,0	1675 1684	938 807	56,0 47,9	469 487	28,0 28,9	61 139	3,6 8,3	94 111	5,6 6,6	8 8	0,5 0,5
437065	Krauchenwies Ohne Briefwahl	3531	2629 (81,9)	E Z	58 50	2,2 1,9	2571 2579	1380 1227	53,7 47,6	739 747	28,7 29,0	118 196	4,6 7,6	132 156	5,1 6,0	12 17	0,5 0,7
	Briefwahl		301	E Z	3 1	1,0 0,3	298 300	156 139	52,3 46,3	80 76	26,8 25,3	20 34	6,7 11,3	21 22	7,0 7,3	1	0,3
	Zusammen	3531	2930 83,0	E Z	61 51	2,1 1,7	2869 2879	1536 1366	53,5 47,4	819 823	28,5 28,6	138 230	4,8 8,0	153 178	5,3 6,2	12 18	0,4 0,6
437072	Leibertingen Ohne Briefwahl	1628	1304 (84,7)	E Z	46 46	3,5 3,5	1258 1258	767 664	61,0 52,8	316 351	25,1 27,9	48 87	3,8 6,9	68 79	5,4 6,3	11 7	0,9 0,6
	Briefwahl		83	E Z	2 0	2,4 0,0	81 83	42 29	51,9 34,9	21 28	25,9 33,7	3 10	3,7 12,0	9 6	11,1 7,2	1 2	1,2 2,4
	Zusammen	1628	1387 85,2	E Z	48 46	3,5 3,3	1339 1341	809 693	60,4 51,7	337 379	25,2 28,3	51 97	3,8 7,2	77 85	5,8 6,3	12 9	0,9 0,7

Stadt- und Landkreisen Baden-Württembergs

w u r d e n a b g e g e b e n f ü r																				Schlüssel	
DVU		GRAUE		REP		Pro DM		Tier- schutz		NPD		ödp		PBC		Sonstige Parteien		Einzel- bewerber			
Anz.	%	Anz.	%	Anz.	%	Anz.	%	Anz.	%	Anz.	%	Anz.	%	Anz.	%	Anz.	%	Anz.	%		
																				437	
17	0,7	20	0,8	201	8,3			27	1,1	10	0,4	3	0,1	22	0,9	4	0,2	6	0,2		437044
		13	0,5	221	9,1									16	0,7			24	1,0		
		6	2,7	11	4,9			3	1,3	2	0,9			4	1,8			1	0,4		
1	0,4	5	2,2	14	6,2									3	1,3			1	0,4		
		26	1,0	212	8,0			30	1,1	12	0,5	3	0,1	26	1,0	4	0,2	7	0,3		
18	0,7	18	0,7	235	8,9									19	0,7			25	0,9		
																				437124	
6	0,4	11	0,7	55	3,7			14	0,9	9	0,6	3	0,2	15	1,0	7	0,5	4	0,3		
		8	0,5	56	3,8									7	0,5			13	0,9		
		2	1,1	4	2,1			1	0,5	1	0,5			1	0,5						
1	0,5			2	1,1									1	0,5			1	0,5		
		13	0,8	59	3,5			15	0,9	10	0,6	3	0,2	16	1,0	7	0,4	4	0,2		
7	0,4	8	0,5	58	3,5									8	0,5			14	0,8		
																				437047	
3	0,3	9	0,8	57	4,9			7	0,6	2	0,2	1	0,1	11	0,9	4	0,3	1	0,1		
		7	0,6	57	4,9									5	0,4			7	0,6		
		1	0,7	3	2,2			2	1,4	1	0,7			4	2,9						
		1	0,7	4	2,9									3	2,2						
3	0,2	10	0,8	60	4,6			9	0,7	3	0,2	1	0,1	15	1,2	4	0,3	1	0,1		
		8	0,6	61	4,7									8	0,6			7	0,5		
																				437053	
6	0,3	15	0,6	299	12,8			25	1,1	7	0,3	3	0,1	30	1,3	1	0,0	3	0,1		
		7	0,3	314	13,4									24	1,0			15	0,6		
		1	0,7	9	5,9			3	1,9	1	0,6			3	2,0			6	3,8		
2	1,3			9	5,7									1	0,6						
		16	0,6	308	12,4			28	1,1	8	0,3	3	0,1	33	1,3	1	0,0	3	0,1		
8	0,3	7	0,3	323	12,9									25	1,0			21	0,8		
																				437056	
3	0,3	4	0,4	31	3,2			4	0,4	7	0,7	5	0,5	15	1,5	12	1,2	2	0,2		
		1	0,1	28	2,9									6	0,6						
																				437059	
10	0,7	12	0,8	63	4,2			8	0,5	6	0,4	3	0,2	16	1,1	7	0,5	2	0,1		
		11	0,7	60	4,0									8	0,5			6	0,4		
				9	5,0			1	0,6					3	1,7			1	0,6		
		1	0,6	8	4,4													1	0,6		
10	0,6	12	0,7	72	4,3			9	0,5	6	0,4	4	0,2	19	1,1	8	0,5	2	0,1		
		12	0,7	68	4,0									8	0,5			7	0,4		
																				437065	
12	0,5	13	0,5	151	5,9			20	0,8	13	0,5	3	0,1	20	0,8	4	0,2	6	0,2		
		6	0,2	154	6,0									8	0,3			16	0,6		
				14	4,7			6	2,0	5	1,7			7	2,3	1	0,3	3	1,0		
1	0,3			10	3,3									2	0,7						
		13	0,5	165	5,8			26	0,9	18	0,6	3	0,1	27	0,9	5	0,2	6	0,2		
13	0,5	6	0,2	164	5,7									10	0,3			19	0,7		
																				437072	
4	0,3	4	0,3	36	2,9			7	0,6	6	0,5			8	0,6	1	0,1	6	0,5		
		6	0,5	38	3,0									2	0,2						
				4	4,9			2	2,4	1	1,2			1	1,2			1	1,2		
				3	3,6									1	1,2						
4	0,3	4	0,3	40	3,0			9	0,7	7	0,5			9	0,7	1	0,1	7	0,5		
		6	0,4	41	3,1									3	0,2						

Stadtkreis / Landkreis Gemeinde	Wahl- berech- tigte	Wäh- ler	Wahl- betei- ligung	Erst-/ Zweit- stim- men	Un- gültige Stimmen		Gültige Stimmen	V o n d e n g ü l t i g e n S t i m m e n										
					CDU	SPD		FDP/DVP		GRÜNE		PDS						
Schlüssel	Name	Anz.	%	E/Z	Anz.	%	Anz.	%	Anz.	%	Anz.	%	Anz.	%	Anz.	%		
437	Noch: Landkreis Sigmaringen																	
437076	Mengen, Stadt Ohne Briefwahl	7318	5428 (81,6)	E Z	124 113	2,3 2,1	5304 5315	2823 2444	53,2 46,0	1416 1460	26,7 27,5	272 479	5,1 9,0	326 327	6,1 6,2	47 40	0,9 0,8	
	Briefwahl		639	E Z	5 2	0,8 0,3	634 637	331 274	52,2 43,0	144 159	22,7 25,0	39 78	6,2 12,2	64 60	10,1 9,4	4 2	0,6 0,3	
	Zusammen	7318	6067 82,9	E Z	129 115	2,1 1,9	5938 5952	3154 2718	53,1 45,7	1560 1619	26,3 27,2	311 557	5,2 9,4	390 387	6,6 6,5	51 42	0,9 0,7	
437078	Meßkirch, Stadt Ohne Briefwahl	5905	4296 (80,2)	E Z	146 142	3,4 3,3	4150 4154	2285 2011	55,1 48,4	1221 1279	29,4 30,8	169 295	4,1 7,1	188 222	4,5 5,3	49 48	1,2 1,2	
	Briefwahl		519	E Z	5 6	1,0 1,2	514 513	293 260	57,0 50,7	125 100	24,3 19,5	33 64	6,4 12,5	35 46	6,8 9,0	5 7	1,0 1,4	
	Zusammen	5905	4815 81,5	E Z	151 148	3,1 3,1	4664 4667	2578 2271	55,3 48,7	1346 1379	28,9 29,5	202 359	4,3 7,7	223 268	4,8 5,7	54 55	1,2 1,2	
437082	Neufra Ohne Briefwahl	1457	1092 (80,8)	E Z	23 28	2,1 2,6	1069 1064	489 428	45,7 40,2	357 349	33,4 32,8	68 85	6,4 8,0	53 69	5,0 6,5	6 3	0,6 0,3	
437086	Ostrach Ohne Briefwahl	4749	3587 (82,3)	E Z	118 117	3,3 3,3	3469 3470	2033 1858	58,6 53,5	759 806	21,9 23,2	260 253	7,5 7,3	143 166	4,1 4,8	24 19	0,7 0,5	
	Briefwahl		374	E Z	5 7	1,3 1,9	369 367	188 167	50,9 45,5	98 92	26,6 25,1	29 40	7,9 10,9	19 26	5,1 7,1	7 3	1,9 0,8	
	Zusammen	4749	3961 83,4	E Z	123 124	3,1 3,1	3838 3837	2221 2025	57,9 52,8	857 898	22,3 23,4	289 293	7,5 7,6	162 192	4,2 5,0	31 22	0,8 0,6	
437088	Pfullendorf, Stadt Ohne Briefwahl	8491	5780 (75,3)	E Z	153 132	2,6 2,3	5627 5648	3167 2636	56,3 46,7	1564 1642	27,8 29,1	255 550	4,5 9,7	293 369	5,2 6,5	42 54	0,7 1,0	
	Briefwahl		788	E Z	17 12	2,2 1,5	771 776	409 323	53,0 41,6	220 219	28,5 28,2	27 83	3,5 10,7	65 83	8,4 10,7	2 9	0,3 1,2	
	Zusammen	8491	6568 77,4	E Z	170 144	2,6 2,2	6398 6424	3576 2959	55,9 46,1	1784 1861	27,9 29,0	282 633	4,4 9,9	358 452	5,6 7,0	44 63	0,7 1,0	
437123	Sauldorf Ohne Briefwahl	1805	1415 (82,0)	E Z	40 37	2,8 2,6	1375 1378	832 689	60,5 50,0	328 341	23,9 24,7	56 136	4,1 9,9	64 74	4,7 5,4	6 6	0,4 0,4	
	Briefwahl		80	E Z	0 1	0,0 1,3	80 79	43 39	53,8 49,4	19 19	23,8 24,1	7 7	8,8 8,9	8 10	10,0 12,7		1 1	1,3
	Zusammen	1805	1495 82,8	E Z	40 38	2,7 2,5	1455 1457	875 728	60,1 50,0	347 360	23,8 24,7	63 143	4,3 9,8	72 84	4,9 5,8	6 7	0,4 0,5	
437100	Saulgau, Stadt Ohne Briefwahl	12273	8944 (81,5)	E Z	208 191	2,3 2,1	8736 8753	4493 3886	51,4 44,4	2570 2583	29,4 29,5	335 659	3,8 7,5	438 501	5,0 5,7	70 63	0,8 0,7	
	Briefwahl		1225	E Z	11 9	0,9 0,7	1214 1216	638 534	52,6 43,9	342 336	28,2 27,6	55 124	4,5 10,2	84 109	6,9 9,0	3 9	0,2 0,7	
	Zusammen	12273	10169 82,9	E Z	219 200	2,2 2,0	9950 9969	5131 4420	51,6 44,3	2912 2919	29,3 29,3	390 783	3,9 7,9	522 610	5,2 6,1	73 72	0,7 0,7	
437101	Scheer, Stadt Ohne Briefwahl	1926	1417 (81,1)	E Z	43 47	3,0 3,3	1374 1370	668 551	48,6 40,2	442 474	32,2 34,6	51 90	3,7 6,6	97 94	7,1 6,9	14 17	1,0 1,2	
	Briefwahl		164	E Z	2 1	1,2 0,6	162 163	66 50	40,7 30,7	52 62	32,1 38,0	11 17	6,8 10,4	17 11	10,5 6,7	3 1	1,9 0,6	
	Zusammen	1926	1581 82,1	E Z	45 48	2,8 3,0	1536 1533	734 601	47,8 39,2	494 536	32,2 35,0	62 107	4,0 7,0	114 105	7,4 6,8	17 18	1,1 1,2	

Stadt- und Landkreisen Baden-Württembergs

wurden abgegeben für																				Schlüssel
DVU		GRAUE		REP		Pro DM		Tier-schutz		NPD		ödp		PBC		Sonstige Parteien		Einzel-bewerber		
Anz.	%	Anz.	%	Anz.	%	Anz.	%	Anz.	%	Anz.	%	Anz.	%	Anz.	%	Anz.	%	Anz.	%	
																				437
19	0,4	26	0,5	332	6,3	58	1,1	14	0,3	1	0,0	48	0,9	3	0,1	14	0,3			437076
		24	0,5	372	7,0							26	0,5			48	0,9			
3	0,5	12	1,9	30	4,7	12	1,9	6	0,9	1	0,2	10	1,6			1	0,2			
		4	0,6	34	5,3							3	0,5							
22	0,4	38	0,6	362	6,1	70	1,2	20	0,3	2	0,0	58	1,0	3	0,1	14	0,2			
		28	0,5	406	6,8							29	0,5			49	0,8			
15	0,4	13	0,3	181	4,4	28	0,7	6	0,1	12	0,3	32	0,8			12	0,3			437078
		10	0,2	172	4,1							14	0,3	18	0,4	24	0,6			
2	0,4	1	0,2	14	2,7	6	1,2	2	0,4			8	1,6	4	0,8	5	1,0			
				14	2,7							3	0,6							
17	0,4	14	0,3	195	4,2	34	0,7	8	0,2	12	0,3	40	0,9	22	0,5	12	0,3			
		10	0,2	186	4,0							17	0,4			29	0,6			
2	0,2	7	0,7	84	7,9	8	0,8	9	0,8	3	0,3	2	0,2			3	0,3			437082
		3	0,3	94	8,8							1	0,1			10	0,9			
13	0,4	13	0,4	208	6,0	36	1,0	11	0,3	3	0,1	26	0,7	12	0,3	3	0,1			437086
		13	0,4	241	6,9							18	0,5			21	0,6			
		2	0,5	17	4,6	5	1,4	2	0,5	4	1,1	8	2,2	2	0,5	1	0,3			
		2	0,5	16	4,4							2	0,5			6	1,6			
13	0,3	15	0,4	225	5,9	41	1,1	13	0,3	7	0,2	34	0,9	14	0,4	4	0,1			
		15	0,4	257	6,7							20	0,5			27	0,7			
36	0,6	29	0,5	221	3,9	43	0,8	22	0,4	20	0,4	43	0,8	10	0,2	13	0,2			437088
		12	0,2	210	3,7							19	0,3			25	0,4			
5	0,6	8	1,0	30	3,9	3	0,4	1	0,1	6	0,8	9	1,2			1	0,1			
		3	0,4	27	3,5							10	1,3	2	0,5	4	0,5			
41	0,6	37	0,6	251	3,9	46	0,7	23	0,4	26	0,4	52	0,8	10	0,2	14	0,2			
		15	0,2	237	3,7							29	0,5			29	0,5			
3	0,2	11	0,8	56	4,1	14	1,0	8	0,6	5	0,4	16	1,2			6	0,4			437123
		7	0,5	66	4,8							11	0,8			18	1,3			
		2	2,5									1	1,3			1	1,3			
		1	1,3									1	1,3							
3	0,2	13	0,9	56	3,8	14	1,0	8	0,5	5	0,3	17	1,2			6	0,4			
		8	0,5	66	4,5							12	0,8			19	1,3			
47	0,5	43	0,5	660	7,6	100	1,1	26	0,3	14	0,2	104	1,2	19	0,2	23	0,3			437100
		35	0,4	667	7,6							62	0,7			91	1,0			
4	0,3	15	1,2	56	4,6	18	1,5	3	0,2			19	1,6	2	0,2	2	0,2			
		6	0,5	57	4,7							7	0,6			7	0,6			
51	0,5	58	0,6	716	7,2	118	1,2	29	0,3	14	0,1	123	1,2	21	0,2	25	0,3			
		41	0,4	724	7,3							69	0,7			98	1,0			
8	0,6	11	0,8	72	5,2	15	1,1	5	0,4	1	0,1	14	1,0	6	0,4	5	0,4			437101
		7	0,5	80	5,8							8	0,6			14	1,0			
		3	1,9	9	5,6	1	0,6	1	0,6			1	0,6	2	1,2	2	1,2			
		1	0,6	12	7,4							3	1,8							
8	0,5	14	0,9	81	5,3	16	1,0	6	0,4	1	0,1	15	1,0	8	0,5	5	0,3			
		8	0,5	92	6,0							11	0,7			16	1,0			

Stadtkreis / Landkreis Gemeinde	Wahl- berech- tigte	Wähler	Wahl- betei- ligung	Erst-/ Zweit- stim- men	Un- gültige Stimmen		Gültige Stimmen	V o n d e n g ü l t i g e n S t i m m e n									
					CDU	SPD		FDP/DVP	GRÜNE	PDS							
Schlüssel	Name	Anz.	%	E/Z	Anz.	%	Anz.	%	Anz.	%	Anz.	%	Anz.	%	Anz.	%	
437	Noch: Landkreis Sigmaringen																
437102	Schwenningen																
	Ohne Briefwahl	1245	953 (86,9)	E	22	2,3	931	561	60,3	255	27,4	30	3,2	28	3,0	9	1,0
				Z	24	2,5	929	480	51,7	264	28,4	72	7,8	41	4,4	10	1,1
	Briefwahl		140	E	1	0,7	139	85	61,2	34	24,5	7	5,0	5	3,6	1	0,7
				Z	1	0,7	139	78	56,1	35	25,2	12	8,6	7	5,0	1	0,7
	Zusammen	1245	1093 87,8	E	23	2,1	1070	646	60,4	289	27,0	37	3,5	33	3,1	10	0,9
				Z	25	2,3	1068	558	52,2	299	28,0	84	7,9	48	4,5	11	1,0
437104	Sigmaringen, Stadt																
	Ohne Briefwahl	11394	7715 (79,3)	E	177	2,3	7538	4006	53,1	2410	32,0	271	3,6	444	5,9	61	0,8
				Z	143	1,9	7572	3463	45,7	2328	30,7	635	8,4	569	7,5	60	0,8
	Briefwahl		1596	E	12	0,8	1584	799	50,4	471	29,7	83	5,2	131	8,3	7	0,4
				Z	5	0,3	1591	699	43,9	442	27,8	160	10,1	169	10,6	10	0,6
	Zusammen	11394	9311 81,7	E	189	2,0	9122	4805	52,7	2881	31,6	354	3,9	575	6,3	68	0,7
				Z	148	1,6	9163	4162	45,4	2770	30,2	795	8,7	738	8,1	70	0,8
437105	Sigmaringendorf																
	Ohne Briefwahl	2674	1962 (84,3)	E	48	2,4	1914	852	44,5	696	36,4	108	5,6	100	5,2	20	1,0
				Z	44	2,2	1918	725	37,8	723	37,7	142	7,4	129	6,7	18	0,9
	Briefwahl		333	E	8	2,4	325	152	46,8	98	30,2	17	5,2	30	9,2	1	0,3
				Z	7	2,1	326	135	41,4	105	32,2	29	8,9	25	7,7	1	0,3
	Zusammen	2674	2295 85,8	E	56	2,4	2239	1004	44,8	794	35,5	125	5,6	130	5,8	21	0,9
				Z	51	2,2	2244	860	38,3	828	36,9	171	7,6	154	6,9	19	0,8
437107	Stetten am Kalten Markt																
	Ohne Briefwahl	4102	2754 (78,6)	E	61	2,2	2693	1459	54,2	747	27,7	92	3,4	111	4,1	25	0,9
				Z	50	1,8	2704	1299	48,0	782	28,9	173	6,4	135	5,0	24	0,9
	Briefwahl		573	E	1	0,2	572	324	56,6	164	28,7	26	4,5	16	2,8		
				Z	3	0,5	570	288	50,5	151	26,5	46	8,1	27	4,7	1	0,2
	Zusammen	4102	3327 81,1	E	62	1,9	3265	1783	54,6	911	27,9	118	3,6	127	3,9	25	0,8
				Z	53	1,6	3274	1587	48,5	933	28,5	219	6,7	162	4,9	25	0,8
437114	Veringenstadt, Stadt																
	Ohne Briefwahl	1675	1276 (84,0)	E	39	3,1	1237	642	51,9	397	32,1	40	3,2	76	6,1	9	0,7
				Z	37	2,9	1239	559	45,1	395	31,9	79	6,4	87	7,0	8	0,6
	Briefwahl		148	E	4	2,7	144	55	38,2	54	37,5	5	3,5	15	10,4	1	0,7
				Z	0	0,0	148	58	39,2	46	31,1	6	4,1	19	12,8	1	0,7
	Zusammen	1675	1424 85,0	E	43	3,0	1381	697	50,5	451	32,7	45	3,3	91	6,6	10	0,7
				Z	37	2,6	1387	617	44,5	441	31,8	85	6,1	106	7,6	9	0,6
437118	Wald																
	Ohne Briefwahl	1914	1412 (82,1)	E	38	2,7	1374	771	56,1	353	25,7	74	5,4	78	5,7	15	1,1
				Z	36	2,5	1376	695	50,5	349	25,4	109	7,9	96	7,0	10	0,7
	Briefwahl		190	E	0	0,0	190	109	57,4	44	23,2	10	5,3	13	6,8	1	0,5
				Z	0	0,0	190	84	44,2	45	23,7	28	14,7	18	9,5	2	1,1
	Zusammen	1914	1602 83,7	E	38	2,4	1564	880	56,3	397	25,4	84	5,4	91	5,8	16	1,0
				Z	36	2,2	1566	779	49,7	394	25,2	137	8,7	114	7,3	12	0,8
437999	Nicht aufteilbare Briefwahl		245	E	3	1,2	242	120	49,6	67	27,7	11	4,5	19	7,9	1	0,4
				Z	3	1,2	242	103	42,6	60	24,8	30	12,4	20	8,3		
437	Landkreis Sigmaringen insgesamt																
	Ohne Briefwahl	93004	67336 (80,7)	E	1731	2,6	65605	35217	53,7	18629	28,4	2861	4,4	3557	5,4	530	0,8
				Z	1601	2,4	65735	30586	46,5	18976	28,9	5189	7,9	4175	6,4	508	0,8
	Briefwahl		9129	E	109	1,2	9020	4668	51,8	2455	27,2	489	5,4	726	8,0	47	0,5
				Z	77	0,8	9052	4026	44,5	2394	26,4	938	10,4	837	9,2	64	0,7
	Zusammen	93004	76465 82,2	E	1840	2,4	74625	39885	53,4	21084	28,3	3350	4,5	4283	5,7	577	0,8
				Z	1678	2,2	74787	34612	46,3	21370	28,6	6127	8,2	5012	6,7	572	0,8

Stadt- und Landkreisen Baden-Württembergs

w u r d e n a b g e g e b e n f ü r																				Schlüssel
DVU		GRAUE		REP		Pro DM		Tier- schutz		NPD		ödp		PBC		Sonstige Parteien		Einzel- bewerber		
Anz.	%	Anz.	%	Anz.	%	Anz.	%	Anz.	%	Anz.	%	Anz.	%	Anz.	%	Anz.	%	Anz.	%	
																				437
1	0,1	2 3	0,2 0,3	40 37	4,3 4,0			2	0,2					4 3	0,4 0,3	11	1,2	2 5	0,2 0,5	437102
1	0,7			5 2	3,6 1,4									2 2	1,4 1,4			1	0,7	
2	0,2	2 3	0,2 0,3	45 39	4,2 3,7			2	0,2					6 5	0,6 0,5	11	1,0	2 6	0,2 0,6	
50	0,7	38 31	0,5 0,4	242 239	3,2 3,2			87	1,1	10	0,1	9	0,1	53 27	0,7 0,4	23	0,3	13 41	0,2 0,5	437104
5	0,3	12 6	0,8 0,4	54 55	3,4 3,5			13	0,8	7	0,4	1	0,1	23 9	1,5 0,6	2	0,1	4 13	0,3 0,8	
55	0,6	50 37	0,5 0,4	296 294	3,2 3,2			100	1,1	17	0,2	10	0,1	76 36	0,8 0,4	25	0,3	17 54	0,2 0,6	
11	0,6	20 15	1,0 0,8	84 79	4,4 4,1			33	1,7	8	0,4	1	0,1	30 14	1,6 0,7	2	0,1	4 18	0,2 0,9	437105
2	0,6	8 5	2,5 1,5	7 11	2,2 3,4			4	1,2	3	0,9			10 3	3,1 0,9			2 3	0,6 0,9	
13	0,6	28 20	1,3 0,9	91 90	4,1 4,0			37	1,6	11	0,5	1	0,0	40 17	1,8 0,8	2	0,1	6 21	0,3 0,9	
6	0,2	15 12	0,6 0,4	222 209	8,2 7,7			20	0,7	8	0,3	4	0,1	16 9	0,6 0,3	1	0,0	6 22	0,2 0,8	437107
2	0,4	4 3	0,7 0,5	34 37	5,9 6,5			2	0,4	2	0,4	3	0,5	4 3	0,7 0,5	1	0,2	4	0,7	
8	0,2	19 15	0,6 0,5	256 246	7,8 7,5			22	0,7	10	0,3	7	0,2	20 12	0,6 0,4	2	0,1	6 26	0,2 0,8	
5	0,4	2 4	0,2 0,3	62 66	5,0 5,3			8	0,6	3	0,2	3	0,2	6 5	0,5 0,4	6	0,5	3 11	0,2 0,9	437114
2	1,4	2 2	1,4 1,4	11 8	7,6 5,4			3	2,0			2	1,4	1	0,7			1	0,7	
7	0,5	4 6	0,3 0,4	73 74	5,3 5,3			11	0,8	3	0,2	5	0,4	7 5	0,5 0,4	6	0,4	3 12	0,2 0,9	
13	0,9	4 4	0,3 0,3	63 55	4,6 4,0			15	1,1	3	0,2	5	0,4	16 8	1,2 0,6	3	0,2	11	0,8	437118
		2	1,1	7 6	3,7 3,2			2	1,1	1	0,5	1	0,5	4 2	2,1 1,1			1	0,5	
13	0,8	6 4	0,4 0,3	70 61	4,5 3,9			17	1,1	4	0,3	6	0,4	20 10	1,3 0,6	3	0,2	12	0,8	
2	0,8	5 1	2,1 0,4	15 14	6,2 5,8			4	1,7			1	0,4	4 2	1,7 0,8	1	0,4	4	1,7	437999
316	0,5	344 255	0,5 0,4	3742 3818	5,7 5,8			627	1,0	207	0,3	108	0,2	584 319	0,9 0,5	163	0,2	141 488	0,2 0,7	437
35	0,4	92 45	1,0 0,5	392 394	4,3 4,4			98	1,1	42	0,5	21	0,2	139 67	1,5 0,7	18	0,2	12 73	0,1 0,8	
351	0,5	436 300	0,6 0,4	4134 4212	5,5 5,6			725	1,0	249	0,3	129	0,2	723 386	1,0 0,5	181	0,2	153 561	0,2 0,8	

Anhang

1. Rechtsgrundlagen

Seite

Bundeswahlgesetz in der Fassung vom 23. Juli 1993 (BGBl. I. S. 1288, 1594) 369

Einteilung des Landes Baden-Württemberg in Wahlkreise für die Wahl zum Deutschen Bundestag am 27. September 1998 (BGBl. 1993 Teil I S. 1288, 1594; BGBl Teil I S. 1712) 384

Bekanntmachung der Neufassung des Bundeswahlgesetzes

Vom 23. Juli 1993

Auf Grund des Artikels 2 des Gesetzes zur Änderung des Bundeswahlgesetzes vom 21. Juli 1993 (BGBl. I S. 1217) wird nachstehend der Wortlaut des Bundeswahlgesetzes in der ab 28. Juli 1993 geltenden Fassung bekanntgemacht. Die Neufassung berücksichtigt:

1. die Fassung der Bekanntmachung des Bundeswahlgesetzes vom 1. September 1975 (BGBl. I S. 2325),
2. die Bekanntmachung der Wahlkreiseinteilung vom 4. August 1976 (BGBl. I S. 2133, 2799),
3. das am 28. Juli 1979 in Kraft getretene Gesetz vom 20. Juli 1979 (BGBl. I S. 1149),
4. die Bekanntmachung zur Wahlkreiseinteilung vom 25. Oktober 1979 (BGBl. I S. 1776),
5. die Bekanntmachung zur Wahlkreiseinteilung vom 15. Januar 1980 (BGBl. I S. 80),
6. die Bekanntmachung zur Wahlkreiseinteilung vom 23. April 1980 (BGBl. I S. 541),
7. das am 16. Dezember 1982 in Kraft getretene Gesetz vom 7. Dezember 1982 (BGBl. I S. 1613),
8. das am 16. März 1985 in Kraft getretene Gesetz vom 8. März 1985 (BGBl. I S. 521),
9. das am 29. Dezember 1988 in Kraft getretene Gesetz vom 20. Dezember 1988 (BGBl. I S. 2422),
10. den am 1. Juli 1989 in Kraft getretenen Artikel 4 Abs. 1 des Gesetzes vom 8. Juni 1989 (BGBl. I S. 1026),
11. das am 21. Juni 1990 in Kraft getretene Gesetz vom 11. Juni 1990 (BGBl. I S. 1015),
12. das am 2. September 1990 in Kraft getretene Gesetz vom 29. August 1990 (BGBl. II S. 813),
13. den am 1. Januar 1992 in Kraft getretenen Artikel 7 § 1 des Gesetzes vom 12. September 1990 (BGBl. I S. 2002),
14. die Fassung der Bekanntmachung des Bundeswahlgesetzes in der für die Wahl zum 12. Deutschen Bundestag geltenden Fassung vom 21. September 1990 (BGBl. I S. 2059),
15. den am 29. September 1990 in Kraft getretenen Artikel 1 des Gesetzes vom 23. September 1990 in Verbindung mit Anlage I Kapitel II Sachgebiet A Abschnitt II Nr. 1 des Einigungsvertrages vom 31. August 1990 (BGBl. 1990 II S. 885, 910),
16. das am 11. Oktober 1990 in Kraft getretene Gesetz vom 8. Oktober 1990 (BGBl. I S. 2141),
17. die Änderung der Bekanntmachung des Bundeswahlgesetzes in der für die Wahl zum 12. Deutschen Bundestag geltenden Fassung vom 19. Oktober 1990 (BGBl. I S. 2218) und
18. das teils mit Wirkung vom 3. Dezember 1990 in Kraft getretene, teils am 28. Juli 1993 in Kraft tretende eingangs genannte Gesetz.

Bonn, den 23. Juli 1993

Der Bundesminister des Innern
Kanther

Bundeswahlgesetz

Inhaltsübersicht

Erster Abschnitt Wahlsystem (§§ 1 bis 7)

- § 1 Zusammensetzung des Deutschen Bundestages und Wahlrechtsgrundsätze
- § 2 Gliederung des Wahlgebietes
- § 3 Wahlkreiskommission und Wahlkreiseinteilung
- § 4 Stimmen
- § 5 Wahl in den Wahlkreisen
- § 6 Wahl nach Landeslisten
- § 7 Listenverbindung

Zweiter Abschnitt Wahlorgane (§§ 8 bis 11)

- § 8 Gliederung der Wahlorgane
- § 9 Bildung der Wahlorgane
- § 10 Tätigkeit der Wahlausschüsse und Wahlvorstände
- § 11 Ehrenämter

Dritter Abschnitt Wahlrecht und Wählbarkeit (§§ 12 bis 15)

- § 12 Wahlrecht
- § 13 Ausschluß vom Wahlrecht
- § 14 Ausübung des Wahlrechts
- § 15 Wählbarkeit

Vierter Abschnitt Vorbereitung der Wahl (§§ 16 bis 30)

- § 16 Wahltag
- § 17 Wählerverzeichnis und Wahlschein
- § 18 Wahlvorschlagsrecht, Beteiligungsanzeige
- § 19 Einreichung der Wahlvorschläge
- § 20 Inhalt und Form der Kreiswahlvorschläge
- § 21 Aufstellung von Parteibewerbern
- § 22 Vertrauensperson
- § 23 Zurücknahme von Kreiswahlvorschlägen
- § 24 Änderung von Kreiswahlvorschlägen
- § 25 Beseitigung von Mängeln
- § 26 Zulassung der Kreiswahlvorschläge
- § 27 Landeslisten
- § 28 Zulassung der Landeslisten
- § 29 Ausschluß von der Verbindung von Landeslisten
- § 30 Stimmzettel

Fünfter Abschnitt Wahlhandlung (§§ 31 bis 36)

- § 31 Öffentlichkeit der Wahlhandlung
- § 32 Unzulässige Wahlpropaganda und Unterschriftensammlung, unzulässige Veröffentlichung von Wählerbefragungen
- § 33 Wahrung des Wahlheimnisses
- § 34 Stimmabgabe mit Stimmzetteln
- § 35 Stimmabgabe mit Wahlgeräten
- § 36 Briefwahl

Sechster Abschnitt Feststellung des Wahlergebnisses (§§ 37 bis 42)

- § 37 Feststellung des Wahlergebnisses im Wahlbezirk
- § 38 Feststellung des Briefwahlergebnisses
- § 39 Ungültige Stimmen, Zurückweisung von Wahlbriefen, Auslegungsregeln
- § 40 Entscheidung des Wahlvorstandes
- § 41 Feststellung des Wahlergebnisses im Wahlkreis
- § 42 Feststellung des Ergebnisses der Landeslistenwahl

Siebenter Abschnitt Besondere Vorschriften für Nachwahlen und Wiederholungswahlen (§§ 43 und 44)

- § 43 Nachwahl
- § 44 Wiederholungswahl

Achter Abschnitt Erwerb und Verlust der Mitgliedschaft im Deutschen Bundestag (§§ 45 bis 48)

- § 45 Erwerb der Mitgliedschaft im Deutschen Bundestag
- § 46 Verlust der Mitgliedschaft im Deutschen Bundestag
- § 47 Entscheidung über den Verlust der Mitgliedschaft
- § 48 Berufung von Listennachfolgern und Ersatzwahlen

Neunter Abschnitt Schlußbestimmungen (§§ 49 bis 55)

- § 49 Anfechtung
- § 49a Ordnungswidrigkeiten
- § 50 Wahlkosten
- § 51 Wahlstatistik
- § 52 Bundeswahlordnung
- § 53 Übergangsregelung
- § 54 Fristen und Termine
- § 55 (Inkrafttreten)

Erster Abschnitt

Wahlsystem

§ 1

Zusammensetzung des Deutschen Bundestages und Wahlrechtsgrundsätze

(1) Der Deutsche Bundestag besteht vorbehaltlich der sich aus diesem Gesetz ergebenden Abweichungen aus 656 Abgeordneten. Sie werden in allgemeiner, unmittelbarer, freier, gleicher und geheimer Wahl von den wahlberechtigten Deutschen nach den Grundsätzen einer mit der Personenwahl verbundenen Verhältniswahl gewählt.

(2) Von den Abgeordneten werden 328 nach Kreiswahlvorschlägen in den Wahlkreisen und die übrigen nach Landeswahlvorschlägen (Landeslisten) gewählt.

§ 2

Gliederung des Wahlgebietes

(1) Wahlgebiet ist das Gebiet der Bundesrepublik Deutschland.

(2) Die Einteilung des Wahlgebietes in Wahlkreise ergibt sich aus der Anlage zu diesem Gesetz.

(3) Jeder Wahlkreis wird für die Stimmabgabe in Wahlbezirke eingeteilt.

§ 3

Wahlkreiskommission und Wahlkreiseinteilung

(1) Der Bundespräsident ernennt eine ständige Wahlkreiskommission. Sie besteht aus dem Präsidenten des Statistischen Bundesamtes, einem Richter des Bundesverwaltungsgerichts und fünf weiteren Mitgliedern.

(2) Die Wahlkreiskommission hat die Aufgabe, über Änderungen der Bevölkerungszahlen im Wahlgebiet zu berichten und darzulegen, ob und welche Änderungen der Wahlkreiseinteilung sie im Hinblick darauf für erforderlich hält. Sie kann in ihrem Bericht auch aus anderen Gründen Änderungsvorschläge machen. Bei ihren Vorschlägen zur Wahlkreiseinteilung hat sie folgende Grundsätze zu beachten:

1. Die Ländergrenzen sind einzuhalten.
2. Die Bevölkerungszahl eines Wahlkreises soll von der durchschnittlichen Bevölkerungszahl der Wahlkreise nicht um mehr als 25 vom Hundert nach oben oder unten abweichen; beträgt die Abweichung mehr als 33 1/2 vom Hundert, ist eine Neuabgrenzung vorzunehmen.
3. Die Zahl der Wahlkreise in den einzelnen Ländern soll deren Bevölkerungsanteil soweit wie möglich entsprechen.
4. Der Wahlkreis soll ein zusammenhängendes Gebiet bilden.
5. Die Grenzen der Gemeinden, Kreise und kreisfreien Städte sollen nach Möglichkeit eingehalten werden.

Bei Ermittlung der Bevölkerungszahlen bleiben Ausländer (§ 1 Abs. 2 des Ausländergesetzes) unberücksichtigt.

(3) Der Bericht der Wahlkreiskommission ist dem Bundesministerium des Innern innerhalb von fünfzehn Monaten nach Beginn der Wahlperiode des Deutschen Bundestages zu erstatten. Das Bundesministerium des Innern leitet ihn unverzüglich dem Deutschen Bundestag zu und veröffentlicht ihn im Bundesanzeiger. Auf Ersuchen des Bundesministeriums des Innern hat die Wahlkreiskommission einen ergänzenden Bericht zu erstatten; für diesen Fall gilt Satz 2 entsprechend.

(4) Werden Landesgrenzen nach den gesetzlichen Vorschriften über das Verfahren bei sonstigen Änderungen des Gebietsbestandes der Länder nach Artikel 29 Abs. 7 des Grundgesetzes geändert, so ändern sich entsprechend auch die Grenzen der betroffenen Wahlkreise. Werden im aufnehmenden Land zwei oder mehrere Wahlkreise berührt oder wird eine Exklave eines Landes gebildet, so bestimmt sich die Wahlkreiszugehörigkeit des neuen Landesteiles nach der Wahlkreiszugehörigkeit der Gemeinde, des Gemeindebezirks oder des gemeindefreien Gebietes, denen er zugeschlagen wird. Änderungen von Landesgrenzen, die nach Ablauf des 32. Monats nach Beginn der Wahlperiode vorgenommen werden, wirken sich auf die Wahlkreiseinteilung erst in der nächsten Wahlperiode aus.

§ 4

Stimmen

Jeder Wähler hat zwei Stimmen, eine Erststimme für die Wahl eines Wahlkreisabgeordneten, eine Zweitstimme für die Wahl einer Landesliste.

§ 5

Wahl in den Wahlkreisen

In jedem Wahlkreis wird ein Abgeordneter gewählt. Gewählt ist der Bewerber, der die meisten Stimmen auf sich vereinigt. Bei Stimmgleichheit entscheidet das vom Kreiswahlleiter zu ziehende Los.

§ 6

Wahl nach Landeslisten

(1) Für die Verteilung der nach Landeslisten zu besetzenden Sitze werden die für jede Landesliste abgegebenen Zweitstimmen zusammengezählt. Nicht berücksichtigt werden dabei die Zweitstimmen derjenigen Wähler, die ihre Erststimme für einen im Wahlkreis erfolgreichen Bewerber abgegeben haben, der gemäß § 20 Abs. 3 oder von einer Partei, für die in dem betreffenden Lande keine Landesliste zugelassen ist, vorgeschlagen ist. Von der Gesamtzahl der Abgeordneten (§ 1 Abs. 1) wird die Zahl der erfolgreichen Wahlkreisbewerber abgezogen, die in Satz 2 genannt oder von einer nach Absatz 6 nicht zu berücksichtigenden Partei vorgeschlagen sind.

(2) Die nach Absatz 1 Satz 3 verbleibenden Sitze werden auf die Landeslisten auf der Grundlage der nach Absatz 1 Sätze 1 und 2 zu berücksichtigenden Zweitstimmen wie folgt verteilt. Die Gesamtzahl der verbleibenden Sitze, vervielfacht mit der Zahl der Zweitstimmen, die eine Landesliste im Wahlgebiet erhalten hat, wird durch die

Gesamtzahl der Zweitstimmen aller zu berücksichtigenden Landeslisten geteilt. Jede Landesliste erhält zunächst so viele Sitze, wie ganze Zahlen auf sie entfallen. Danach zu vergebende Sitze sind den Landeslisten in der Reihenfolge der höchsten Zahlenbruchteile, die sich bei der Berechnung nach Satz 2 ergeben, zuzuteilen. Bei gleichen Zahlenbruchteilen entscheidet das vom Bundeswahlleiter zu ziehende Los.

(3) Erhält bei der Verteilung der Sitze nach Absatz 2 eine Landesliste, auf die mehr als die Hälfte der Gesamtzahl der Zweitstimmen aller zu berücksichtigenden Landeslisten entfallen ist, nicht mehr als die Hälfte der zu vergebenden Sitze, wird ihr von den nach Zahlenbruchteilen zu vergebenden Sitzen abweichend von Absatz 2 Sätze 4 und 5 zunächst ein weiterer Sitz zugeteilt. Danach zu vergebende Sitze werden nach Absatz 2 Sätze 4 und 5 zugeteilt.

(4) Von der für jede Landesliste so ermittelten Abgeordnetenzahl wird die Zahl der von der Partei in den Wahlkreisen des Landes errungenen Sitze abgerechnet. Die restlichen Sitze werden aus der Landesliste in der dort festgelegten Reihenfolge besetzt. Bewerber, die in einem Wahlkreis gewählt sind, bleiben auf der Landesliste unberücksichtigt. Entfallen auf eine Landesliste mehr Sitze als Bewerber benannt sind, so bleiben diese Sitze unbesetzt.

(5) In den Wahlkreisen errungene Sitze verbleiben einer Partei auch dann, wenn sie die nach den Absätzen 2 und 3 ermittelte Zahl übersteigen. In einem solchen Falle erhöht sich die Gesamtzahl der Sitze (§ 1 Abs. 1) um die Unterschiedszahl; eine erneute Berechnung nach den Absätzen 2 und 3 findet nicht statt.

(6) Bei Verteilung der Sitze auf die Landeslisten werden nur Parteien berücksichtigt, die mindestens 5 vom Hundert der im Wahlgebiet abgegebenen gültigen Zweitstimmen erhalten oder in mindestens drei Wahlkreisen einen Sitz errungen haben. Satz 1 findet auf die von Parteien nationaler Minderheiten eingereichten Listen keine Anwendung.

§ 7

Listenverbindung

(1) Landeslisten derselben Partei gelten als verbunden, soweit nicht erklärt wird, daß eine oder mehrere beteiligte Landeslisten von der Listenverbindung ausgeschlossen sein sollen.

(2) Verbundene Listen gelten bei der Sitzverteilung im Verhältnis zu den übrigen Listen als eine Liste.

(3) Die auf eine Listenverbindung entfallenden Sitze werden auf die beteiligten Landeslisten entsprechend § 6 Abs. 2 verteilt. § 6 Abs. 4 und 5 gilt entsprechend.

Zweiter Abschnitt

Wahlorgane

§ 8

Gliederung der Wahlorgane

(1) Wahlorgane sind der Bundeswahlleiter und der Bundeswahlausschuß für das Wahlgebiet,

ein Landeswahlleiter und ein Landeswahlausschuß für jedes Land,

ein Kreiswahlleiter und ein Kreiswahlausschuß für jeden Wahlkreis,

ein Wahlvorsteher und ein Wahlvorstand für jeden Wahlbezirk und

mindestens ein Wahlvorsteher und ein Wahlvorstand für jeden Wahlkreis zur Feststellung des Briefwahlergebnisses. Wieviel Briefwahlvorstände zu bilden sind, um das Ergebnis der Briefwahl noch am Wahltage feststellen zu können, bestimmt der Kreiswahlleiter.

(2) Für mehrere benachbarte Wahlkreise kann ein gemeinsamer Kreiswahlleiter bestellt und ein gemeinsamer Kreiswahlausschuß gebildet werden; die Anordnung trifft der Landeswahlleiter.

(3) Zur Feststellung des Briefwahlergebnisses können Wahlvorsteher und Wahlvorstände statt für jeden Wahlkreis für einzelne oder mehrere Gemeinden oder für jeden Kreis innerhalb des Wahlkreises eingesetzt werden; die Anordnung trifft die Landesregierung oder die von ihr bestimmte Stelle.

§ 9

Bildung der Wahlorgane

(1) Der Bundeswahlleiter und sein Stellvertreter werden vom Bundesministerium des Innern, die Landeswahlleiter, Kreiswahlleiter und Wahlvorsteher sowie ihre Stellvertreter von der Landesregierung oder der von ihr bestimmten Stelle ernannt.

(2) Der Bundeswahlausschuß besteht aus dem Bundeswahlleiter als Vorsitzendem und acht von ihm berufenen Wahlberechtigten als Beisitzern. Die übrigen Wahlausschüsse bestehen aus dem Wahlleiter als Vorsitzendem und sechs von ihm berufenen Wahlberechtigten als Beisitzern. Die Wahlvorstände bestehen aus dem Wahlvorsteher als Vorsitzendem, seinem Stellvertreter und weiteren drei bis fünf vom Wahlvorsteher berufenen Wahlberechtigten als Beisitzern; die Landesregierung oder die von ihr bestimmte Stelle kann anordnen, daß die Beisitzer des Wahlvorstandes von der Gemeindebehörde und die Beisitzer des Wahlvorstandes zur Feststellung des Briefwahlergebnisses vom Kreiswahlleiter, im Falle einer Anordnung nach § 8 Abs. 3 von der Gemeindebehörde oder von der Kreisverwaltungsbehörde allein oder im Einvernehmen mit dem Wahlvorsteher berufen werden. Bei Berufung der Beisitzer sind die in dem jeweiligen Bezirk vertretenen Parteien nach Möglichkeit zu berücksichtigen.

(3) Niemand darf in mehr als einem Wahlorgan Mitglied sein. Wahlbewerber, Vertrauenspersonen für Wahlvorschläge und stellvertretende Vertrauenspersonen dürfen nicht zu Mitgliedern eines Wahlorgans bestellt werden.

§ 10

Tätigkeit der Wahlausschüsse und Wahlvorstände

(1) Die Wahlausschüsse und Wahlvorstände verhandeln, beraten und entscheiden in öffentlicher Sitzung. Soweit nicht in diesem Gesetz etwas anderes bestimmt ist, entscheidet bei den Abstimmungen Stimmenmehrheit; bei Stimmengleichheit gibt die Stimme des Vorsitzenden den Ausschlag.

(2) Die Mitglieder der Wahlgorgane, ihre Stellvertreter und die Schriftführer sind zur unparteiischen Wahrnehmung ihres Amtes und zur Verschwiegenheit über die ihnen bei ihrer amtlichen Tätigkeit bekannt gewordenen Angelegenheiten verpflichtet.

§ 11

Ehrenämter

(1) Die Beisitzer der Wahlausschüsse und die Mitglieder der Wahlvorstände üben ihre Tätigkeit ehrenamtlich aus. Zur Übernahme dieses Ehrenamtes ist jeder Wahlberechtigte verpflichtet. Das Ehrenamt darf nur aus wichtigen Gründen abgelehnt werden.

(2) (weggefallen)

(3) (weggefallen)

Dritter Abschnitt

Wahlrecht und Wählbarkeit

§ 12

Wahlrecht

(1) Wahlberechtigt sind alle Deutschen im Sinne des Artikels 116 Abs. 1 des Grundgesetzes, die am Wahltag

1. das achtzehnte Lebensjahr vollendet haben,
2. seit mindestens drei Monaten in der Bundesrepublik Deutschland eine Wohnung innehaben oder sich sonst gewöhnlich aufhalten,
3. nicht nach § 13 vom Wahlrecht ausgeschlossen sind.

(2) Wahlberechtigt sind bei Vorliegen der sonstigen Voraussetzungen auch diejenigen Deutschen im Sinne des Artikels 116 Abs. 1 des Grundgesetzes, die am Wahltag

1. als Beamte, Soldaten, Angestellte und Arbeiter im öffentlichen Dienst auf Anordnung ihres Dienstherrn außerhalb der Bundesrepublik Deutschland leben, sowie die Angehörigen ihres Hausstandes,
2. in den Gebieten der übrigen Mitgliedstaaten des Europarates leben, sofern sie nach dem 23. Mai 1949 und vor ihrem Fortzug mindestens drei Monate ununterbrochen in der Bundesrepublik Deutschland eine Wohnung innegehabt oder sich sonst gewöhnlich aufgehalten haben,
3. in anderen Gebieten außerhalb der Bundesrepublik Deutschland leben, sofern sie vor ihrem Fortzug mindestens drei Monate ununterbrochen in der Bundesrepublik Deutschland eine Wohnung innegehabt oder sich sonst gewöhnlich aufgehalten haben und seit dem Fortzug nicht mehr als zehn Jahre verstrichen sind. Entsprechendes gilt für Seeleute auf Schiffen, die nicht die Bundesflagge führen, sowie die Angehörigen ihres Hausstandes.

Bei Rückkehr eines nach Satz 1 Wahlberechtigten in die Bundesrepublik Deutschland gilt die Dreimonatsfrist des Absatzes 1 Nr. 2 nicht. Für die Anwendung der Nummern 2 und 3 ist auch eine frühere Wohnung oder ein früherer Aufenthalt in dem in Artikel 3 des Einigungsvertrages genannten Gebiet zu berücksichtigen.

(3) Wohnung im Sinne des Gesetzes ist jeder umschlossene Raum, der zum Wohnen oder Schlafen benutzt wird. Wohnwagen und Wohnschiffe sind jedoch nur dann als Wohnungen anzusehen, wenn sie nicht oder nur gelegentlich fortbewegt werden.

(4) Sofern sie in der Bundesrepublik Deutschland keine Wohnung innehaben oder innegehabt haben, gilt als Wohnung im Sinne des Absatzes 1 Nr. 2 oder des Absatzes 2 Nr. 2 und 3

1. für Seeleute sowie für die Angehörigen ihres Hausstandes das von ihnen bezogene Schiff, wenn dieses nach dem Flaggenrechtsgesetz (in der Fassung der Bekanntmachung vom 4. Juli 1990, BGBl. I S. 1342) in der jeweils geltenden Fassung die Bundesflagge zu führen berechtigt ist,
2. für Binnenschiffer sowie für die Angehörigen ihres Hausstandes das von ihnen bezogene Schiff, wenn dieses in einem Schiffsregister in der Bundesrepublik Deutschland eingetragen ist,
3. für im Vollzug gerichtlich angeordneter Freiheitsentziehung befindliche Personen sowie für andere Unterbrachte die Anstalt oder die entsprechende Einrichtung.

(5) Bei der Berechnung der Dreimonatsfrist nach Absatz 1 Nr. 2 und Absatz 2 Nr. 2 und 3 ist der Tag der Wohnungs- oder Aufenthaltsnahme in die Frist einzubeziehen.

§ 13

Ausschluß vom Wahlrecht

Ausgeschlossen vom Wahlrecht ist,

1. wer infolge Richterspruchs das Wahlrecht nicht besitzt,
2. derjenige, für den zur Besorgung aller seiner Angelegenheiten ein Betreuer nicht nur durch einstweilige Anordnung bestellt ist; dies gilt auch, wenn der Aufgabenkreis des Betreuers die in § 1896 Abs. 4 und § 1905 des Bürgerlichen Gesetzbuchs bezeichneten Angelegenheiten nicht erfaßt,
3. wer sich auf Grund einer Anordnung nach § 63 in Verbindung mit § 20 des Strafgesetzbuches in einem psychiatrischen Krankenhaus befindet.
4. (weggefallen)

§ 14

Ausübung des Wahlrechts

(1) Wählen kann nur, wer in ein Wählerverzeichnis eingetragen ist oder einen Wahlschein hat.

(2) Wer im Wählerverzeichnis eingetragen ist, kann nur in dem Wahlbezirk wählen, in dessen Wählerverzeichnis er geführt wird.

(3) Wer einen Wahlschein hat, kann an der Wahl des Wahlkreises, in dem der Wahlschein ausgestellt ist,

- a) durch Stimmabgabe in einem beliebigen Wahlbezirk dieses Wahlkreises oder
- b) durch Briefwahl teilnehmen.

(4) Jeder Wahlberechtigte kann sein Wahlrecht nur einmal und nur persönlich ausüben.

§ 15

Wählbarkeit

(1) Wählbar ist, wer am Wahltag

1. seit mindestens einem Jahr Deutscher im Sinne des Artikels 116 Abs. 1 des Grundgesetzes ist und
2. das achtzehnte Lebensjahr vollendet hat.

(2) Nicht wählbar ist,

1. wer nach § 13 vom Wahlrecht ausgeschlossen ist,
2. wer infolge Richterspruchs die Wählbarkeit oder die Fähigkeit zur Bekleidung öffentlicher Ämter nicht besitzt oder
3. wer, ohne die deutsche Staatsangehörigkeit zu besitzen, Deutscher im Sinne des Artikels 116 Abs. 1 des Grundgesetzes ist und diese Rechtsstellung durch Ausschlagung der deutschen Staatsangehörigkeit nach dem Gesetz zur Regelung von Fragen der Staatsangehörigkeit vom 22. Februar 1955 (BGBl. I S. 65) erlangt hat.

Vierter Abschnitt**Vorbereitung der Wahl**

§ 16

Wahltag

Der Bundespräsident bestimmt den Tag der Hauptwahl (Wahltag). Wahltag muß ein Sonntag oder gesetzlicher Feiertag sein.

§ 17

Wählerverzeichnis und Wahlschein

(1) Die Gemeindebehörden führen für jeden Wahlbezirk ein Verzeichnis der Wahlberechtigten. Das Wählerverzeichnis ist an den Werktagen vom zwanzigsten bis zum sechzehnten Tag vor der Wahl öffentlich auszulegen.

(2) Ein Wahlberechtigter, der verhindert ist, in dem Wahlbezirk zu wählen, in dessen Wählerverzeichnis er eingetragen ist, oder der aus einem von ihm nicht zu vertretenden Grund in das Wählerverzeichnis nicht aufgenommen worden ist, erhält auf Antrag einen Wahlschein.

§ 18

Wahlvorschlagsrecht, Beteiligungsanzeige

(1) Wahlvorschläge können von Parteien und nach Maßgabe des § 20 von Wahlberechtigten eingereicht werden.

(2) Parteien, die im Deutschen Bundestag oder einem Landtag seit deren letzter Wahl nicht auf Grund eigener Wahlvorschläge ununterbrochen mit mindestens fünf Abgeordneten vertreten waren, können als solche einen Wahlvorschlag nur einreichen, wenn sie spätestens am neunzigsten Tage vor der Wahl dem Bundeswahlleiter ihre Beteiligung an der Wahl schriftlich angezeigt haben und der Bundeswahlausschuß ihre Parteieigenschaft festgestellt hat. In der Anzeige ist anzugeben, unter welchem Namen sich die Partei an der Wahl beteiligen will. Die

Anzeige muß von mindestens drei Mitgliedern des Bundesvorstandes, darunter dem Vorsitzenden oder seinem Stellvertreter, persönlich und handschriftlich unterzeichnet sein. Hat eine Partei keinen Bundesvorstand, so tritt der Vorstand der jeweils obersten Parteiorganisation an die Stelle des Bundesvorstandes. Die schriftliche Satzung und das schriftliche Programm der Partei sowie ein Nachweis über die satzungsgemäße Bestellung des Vorstandes sind der Anzeige beizufügen.

(3) Der Bundeswahlleiter hat die Anzeige nach Absatz 2 unverzüglich nach Eingang zu prüfen. Stellt er Mängel fest, so benachrichtigt er sofort den Vorstand und fordert ihn auf, behebbare Mängel zu beseitigen. Nach Ablauf der Anzeigefrist können nur noch Mängel an sich gültiger Anzeigen behoben werden. Eine gültige Anzeige liegt nicht vor, wenn

1. die Form oder Frist des Absatzes 2 nicht gewahrt ist,
2. die Parteibezeichnung fehlt,
3. die nach Absatz 2 erforderlichen gültigen Unterschriften und die der Anzeige beizufügenden Anlagen fehlen, es sei denn, diese Anlagen können infolge von Umständen, die die Partei nicht zu vertreten hat, nicht rechtzeitig vorgelegt werden,
4. die Vorstandsmitglieder mangelhaft bezeichnet sind, so daß ihre Person nicht feststeht. Für die Ablehnung der Anerkennung als Partei für die Wahl ist Zweidrittelmehrheit erforderlich.

Nach der Entscheidung über die Feststellung der Parteieigenschaft ist jede Mängelbeseitigung ausgeschlossen. Gegen Verfügungen des Bundeswahlleiters im Mängelbeseitigungsverfahren kann der Vorstand den Bundeswahlausschuß anrufen.

(4) Der Bundeswahlausschuß stellt spätestens am zweiundsiebzigsten Tage vor der Wahl für alle Wahlorgane verbindlich fest,

1. welche Parteien im Deutschen Bundestag oder in einem Landtag seit deren letzter Wahl auf Grund eigener Wahlvorschläge ununterbrochen mit mindestens fünf Abgeordneten vertreten waren,
2. welche Vereinigungen, die nach Absatz 2 ihre Beteiligung angezeigt haben, für die Wahl als Parteien anzuerkennen sind. Für die Ablehnung der Anerkennung als Partei für die Wahl ist Zweidrittelmehrheit erforderlich.

(5) Eine Partei kann in jedem Wahlkreis nur einen Kreiswahlvorschlag und in jedem Land nur eine Landesliste einreichen.

§ 19

Einreichung der Wahlvorschläge

Kreiswahlvorschläge sind dem Kreiswahlleiter, Landeslisten dem Landeswahlleiter spätestens am sechsundsechzigsten Tage vor der Wahl bis 18 Uhr schriftlich einzureichen.

§ 20

Inhalt und Form der Kreiswahlvorschläge

(1) Der Kreiswahlvorschlag darf nur den Namen eines Bewerbers enthalten. Jeder Bewerber kann nur in einem Wahlkreis und hier nur in einem Kreiswahlvorschlag be-

nant werden. Als Bewerber kann nur vorgeschlagen werden, wer seine Zustimmung dazu schriftlich erteilt hat; die Zustimmung ist unwiderruflich.

(2) Kreiswahlvorschläge von Parteien müssen von dem Vorstand des Landesverbandes oder, wenn Landesverbände nicht bestehen, von den Vorständen der nächstniedrigen Gebietsverbände (§ 7 Abs. 2 des Parteiengesetzes), in deren Bereich der Wahlkreis liegt, persönlich und handschriftlich unterzeichnet sein. Kreiswahlvorschläge der in § 18 Abs. 2 genannten Parteien müssen außerdem von mindestens 200 Wahlberechtigten des Wahlkreises persönlich und handschriftlich unterzeichnet sein; die Wahlberechtigung muß im Zeitpunkt der Unterzeichnung gegeben sein und ist bei Einreichung des Kreiswahlvorschlages nachzuweisen. Das Erfordernis von 200 Unterschriften gilt nicht für Kreiswahlvorschläge von Parteien nationaler Minderheiten.

(3) Andere Kreiswahlvorschläge müssen von mindestens 200 Wahlberechtigten des Wahlkreises persönlich und handschriftlich unterzeichnet sein. Absatz 2 Satz 2 zweiter Halbsatz gilt entsprechend.

(4) Kreiswahlvorschläge von Parteien müssen den Namen der einreichenden Partei und, sofern sie eine Kurzbezeichnung verwendet, auch diese, andere Kreiswahlvorschläge ein Kennwort enthalten.

§ 21

Aufstellung von Parteibewerbern

(1) Als Bewerber einer Partei kann in einem Kreiswahlvorschlag nur benannt werden, wer in einer Mitgliederversammlung zur Wahl eines Wahlkreisbewerbers oder in einer besonderen oder allgemeinen Vertreterversammlung hierzu gewählt worden ist. Mitgliederversammlung zur Wahl eines Wahlkreisbewerbers ist eine Versammlung der im Zeitpunkt ihres Zusammentritts im Wahlkreis zum Deutschen Bundestag wahlberechtigten Mitglieder der Partei. Besondere Vertreterversammlung ist eine Versammlung der von einer derartigen Mitgliederversammlung aus ihrer Mitte gewählten Vertreter. Allgemeine Vertreterversammlung ist eine nach der Satzung der Partei (§ 6 des Parteiengesetzes) allgemein für bevorstehende Wahlen von einer derartigen Mitgliederversammlung aus ihrer Mitte bestellte Versammlung.

(2) In Kreisen und kreisfreien Städten, die mehrere Wahlkreise umfassen, können die Bewerber für diejenigen Wahlkreise, deren Gebiet die Grenze des Kreises oder der kreisfreien Stadt nicht durchschneidet, in einer gemeinsamen Mitglieder- oder Vertreterversammlung gewählt werden.

(3) Die Bewerber und die Vertreter für die Vertreterversammlungen werden in geheimer Abstimmung gewählt. Die Wahlen dürfen frühestens zweiunddreißig Monate, für die Vertreterversammlungen frühestens dreiundzwanzig Monate nach Beginn der Wahlperiode des Deutschen Bundestages stattfinden; dies gilt nicht, wenn die Wahlperiode vorzeitig endet.

(4) Der Vorstand des Landesverbandes oder, wenn Landesverbände nicht bestehen, die Vorstände der nächstniedrigen Gebietsverbände (§ 7 Abs. 2 des Parteiengesetzes), in deren Bereich der Wahlkreis liegt oder eine andere in der Parteisatzung hierfür vorgesehene Stel-

le können gegen den Beschluß einer Mitglieder- oder Vertreterversammlung Einspruch erheben. Auf einen solchen Einspruch ist die Abstimmung zu wiederholen. Ihr Ergebnis ist endgültig.

(5) Das Nähere über die Wahl der Vertreter für die Vertreterversammlung, über die Einberufung und Beschlußfähigkeit der Mitglieder- oder Vertreterversammlung sowie über das Verfahren für die Wahl des Bewerbers regeln die Parteien durch ihre Satzungen.

(6) Eine Ausfertigung der Niederschrift über die Wahl des Bewerbers mit Angaben über Ort und Zeit der Versammlung, Form der Einladung, Zahl der erschienenen Mitglieder und Ergebnis der Abstimmung ist mit dem Kreiswahlvorschlag einzureichen. Hierbei haben der Leiter der Versammlung und zwei von dieser bestimmte Teilnehmer gegenüber dem Kreiswahlleiter an Eides Statt zu versichern, daß die Wahl der Bewerber in geheimer Abstimmung erfolgt ist. Der Kreiswahlleiter ist zur Abnahme einer solchen Versicherung an Eides Statt zuständig; er gilt als Behörde im Sinne des § 156 des Strafgesetzbuches.

§ 22

Vertrauensperson

(1) In jedem Kreiswahlvorschlag sollen eine Vertrauensperson und eine stellvertretende Vertrauensperson bezeichnet werden. Fehlt diese Bezeichnung, so gilt die Person, die als erste unterzeichnet hat, als Vertrauensperson, und diejenige, die als zweite unterzeichnet hat, als stellvertretende Vertrauensperson.

(2) Soweit in diesem Gesetz nichts anderes bestimmt ist, sind nur die Vertrauensperson und die stellvertretende Vertrauensperson, jede für sich, berechtigt, verbindliche Erklärungen zum Kreiswahlvorschlag abzugeben und entgegenzunehmen.

(3) Die Vertrauensperson und die stellvertretende Vertrauensperson können durch schriftliche Erklärung der Mehrheit der Unterzeichner des Kreiswahlvorschlages an den Kreiswahlleiter abberufen und durch andere ersetzt werden.

§ 23

Zurücknahme von Kreiswahlvorschlägen

Ein Kreiswahlvorschlag kann durch gemeinsame schriftliche Erklärung der Vertrauensperson und der stellvertretenden Vertrauensperson zurückgenommen werden, solange nicht über seine Zulassung entschieden ist. Ein von mindestens 200 Wahlberechtigten unterzeichneter Kreiswahlvorschlag kann auch von der Mehrheit der Unterzeichner durch eine von ihnen persönlich und handschriftlich vollzogene Erklärung zurückgenommen werden.

§ 24

Änderung von Kreiswahlvorschlägen

Ein Kreiswahlvorschlag kann nach Ablauf der Einreichungsfrist nur durch gemeinsame schriftliche Erklärung der Vertrauensperson und der stellvertretenden Vertrauensperson und nur dann geändert werden, wenn der Bewerber stirbt oder die Wählbarkeit verliert. Das Verfahren nach § 21 braucht nicht eingehalten zu werden, der Unterschriften nach § 20 Abs. 2 und 3 bedarf es nicht. Nach der Entscheidung über die Zulassung eines Kreis-

wahlvorschlages (§ 26 Abs. 1 Satz 1) ist jede Änderung ausgeschlossen.

§ 25

Beseitigung von Mängeln

(1) Der Kreiswahlleiter hat die Kreiswahlvorschläge unverzüglich nach Eingang zu prüfen. Stellt er bei einem Kreiswahlvorschlag Mängel fest, so benachrichtigt er sofort die Vertrauensperson und fordert sie auf, behebbare Mängel rechtzeitig zu beseitigen.

(2) Nach Ablauf der Einreichungsfrist können nur noch Mängel an sich gültiger Wahlvorschläge behoben werden. Ein gültiger Wahlvorschlag liegt nicht vor, wenn

1. die Form oder Frist des § 19 nicht gewahrt ist,
2. die nach § 20 Abs. 2 Sätze 1 und 2 sowie Absatz 3 erforderlichen gültigen Unterschriften mit dem Nachweis der Wahlberechtigung der Unterzeichner fehlen, es sei denn, der Nachweis kann infolge von Umständen, die der Wahlvorschlagsberechtigte nicht zu vertreten hat, nicht rechtzeitig erbracht werden,
3. bei einem Parteiwahlvorschlag die Parteibezeichnung fehlt, die nach § 18 Abs. 2 erforderliche Feststellung der Parteieigenschaft abgelehnt ist oder die Nachweise des § 21 nicht erbracht sind,
4. der Bewerber mangelhaft bezeichnet ist, so daß seine Person nicht feststeht oder
5. die Zustimmungserklärung des Bewerbers fehlt.

(3) Nach der Entscheidung über die Zulassung eines Kreiswahlvorschlages (§ 26 Abs. 1 Satz 1) ist jede Mängelbeseitigung ausgeschlossen.

(4) Gegen Verfügungen des Kreiswahlleiters im Mängelbeseitigungsverfahren kann die Vertrauensperson den Kreiswahlausschuß anrufen.

§ 26

Zulassung der Kreiswahlvorschläge

(1) Der Kreiswahlausschuß entscheidet am achtundfünfzigsten Tage vor der Wahl über die Zulassung der Kreiswahlvorschläge. Er hat Kreiswahlvorschläge zurückzuweisen, wenn sie

1. verspätet eingereicht sind oder
2. den Anforderungen nicht entsprechen, die durch dieses Gesetz und die Bundeswahlordnung aufgestellt sind, es sei denn, daß in diesen Vorschriften etwas anderes bestimmt ist.

Die Entscheidung ist in der Sitzung des Kreiswahlausschusses bekanntzugeben.

(2) Weist der Kreiswahlausschuß einen Kreiswahlvorschlag zurück, so kann binnen drei Tagen nach Bekanntgabe der Entscheidung Beschwerde an den Landeswahlausschuß eingelegt werden. Beschwerdeberechtigt sind die Vertrauensperson des Kreiswahlvorschlages, der Bundeswahlleiter und der Kreiswahlleiter. Der Bundeswahlleiter und der Kreiswahlleiter können auch gegen eine Entscheidung, durch die ein Kreiswahlvorschlag zugelassen wird, Beschwerde erheben. In der Beschwerdeverhandlung sind die erschienenen Beteiligten zu hören. Die Ent-

scheidung über die Beschwerde muß spätestens am zweiundfünfzigsten Tage vor der Wahl getroffen werden.

(3) Der Kreiswahlleiter macht die zugelassenen Kreiswahlvorschläge spätestens am achtundvierzigsten Tage vor der Wahl öffentlich bekannt.

§ 27

Landeslisten

(1) Landeslisten können nur von Parteien eingereicht werden. Sie müssen von dem Vorstand des Landesverbandes oder, wenn Landesverbände nicht bestehen, von den Vorständen der nächstniedrigen Gebietsverbände (§ 7 Abs. 2 des Parteiengesetzes), die im Bereich des Landes liegen, bei den in § 18 Abs. 2 genannten Parteien außerdem von 1 vom Tausend der Wahlberechtigten des Landes bei der letzten Bundestagswahl, jedoch höchstens 2 000 Wahlberechtigten, persönlich und handschriftlich unterzeichnet sein. Die Wahlberechtigung der Unterzeichner eines Wahlvorschlages einer der in § 18 Abs. 2 genannten Parteien muß im Zeitpunkt der Unterzeichnung gegeben sein und ist bei Einreichung der Landesliste nachzuweisen. Das Erfordernis zusätzlicher Unterschriften gilt nicht für Landeslisten von Parteien nationaler Minderheiten.

(2) Landeslisten müssen den Namen der einreichenden Parteien und, sofern sie eine Kurzbezeichnung verwendet, auch diese enthalten.

(3) Die Namen der Bewerber müssen in erkennbarer Reihenfolge aufgeführt sein.

(4) Ein Bewerber kann nur in einem Land und hier nur in einer Landesliste vorgeschlagen werden. In einer Landesliste kann nur benannt werden, wer seine Zustimmung dazu schriftlich erklärt hat; die Zustimmung ist unwiderruflich.

(5) § 21 Abs. 1, 3, 5 und 6 sowie die §§ 22 bis 25 gelten entsprechend mit der Maßgabe, daß die Versicherung an Eides Statt nach § 21 Abs. 6 Satz 2 sich auch darauf zu erstrecken hat, daß die Festlegung der Reihenfolge der Bewerber in der Landesliste in geheimer Abstimmung erfolgt ist.

§ 28

Zulassung der Landeslisten

(1) Der Landeswahlausschuß entscheidet am achtundfünfzigsten Tage vor der Wahl über die Zulassung der Landeslisten. Er hat Landeslisten zurückzuweisen, wenn sie

1. verspätet eingereicht sind oder
2. den Anforderungen nicht entsprechen, die durch dieses Gesetz und die Bundeswahlordnung aufgestellt sind, es sei denn, daß in diesen Vorschriften etwas anderes bestimmt ist.

Sind die Anforderungen nur hinsichtlich einzelner Bewerber nicht erfüllt, so werden ihre Namen aus der Landesliste gestrichen. Die Entscheidung ist in der Sitzung des Landeswahlausschusses bekanntzugeben.

(2) Weist der Landeswahlausschuß eine Landesliste ganz oder teilweise zurück, so kann binnen drei Tagen nach Bekanntgabe der Entscheidung Beschwerde an den Bundeswahlausschuß eingelegt werden. Beschwerdebe-

rechtigt sind die Vertrauensperson der Landesliste und der Landeswahlleiter. Der Landeswahlleiter kann auch gegen eine Entscheidung, durch die eine Landesliste zugelassen wird, Beschwerde erheben. In der Beschwerdeverhandlung sind die erschienenen Beteiligten zu hören. Die Entscheidung über die Beschwerde muß spätestens am zweiundfünfzigsten Tage vor der Wahl getroffen werden.

(3) Der Landeswahlleiter macht die zugelassenen Landeslisten spätestens am achtundvierzigsten Tage vor der Wahl öffentlich bekannt.

§ 29

Ausschluß von der Verbindung von Landeslisten

(1) Der Ausschluß von der Listenverbindung (§ 7) ist dem Bundeswahlleiter von der Vertrauensperson und der stellvertretenden Vertrauensperson der Landesliste durch gemeinsame schriftliche Erklärung spätestens am vierunddreißigsten Tage vor der Wahl bis 18 Uhr mitzuteilen.

(2) Der Bundeswahlausschuß entscheidet spätestens am dreißigsten Tage vor der Wahl über die Erklärungen nach Absatz 1. § 28 Abs. 1 Satz 2 gilt entsprechend. Die Entscheidung ist in der Sitzung des Bundeswahlausschusses bekanntzugeben.

(3) Der Bundeswahlleiter macht die Listenverbindungen und die Landeslisten, für die eine Erklärung nach Absatz 1 abgegeben wurde, spätestens am sechszwanzigsten Tage vor der Wahl öffentlich bekannt.

§ 30

Stimmzettel

(1) Die Stimmzettel, die zugehörigen Umschläge und die Wahlbriefumschläge (§ 36 Abs. 1) werden amtlich hergestellt.

(2) Der Stimmzettel enthält

1. für die Wahl in den Wahlkreisen die Namen der Bewerber der zugelassenen Kreiswahlvorschläge, bei Kreiswahlvorschlägen von Parteien außerdem die Namen der Parteien und, sofern sie eine Kurzbezeichnung verwenden, auch diese, bei anderen Kreiswahlvorschlägen außerdem das Kennwort,
2. für die Wahl nach Landeslisten die Namen der Parteien und, sofern sie eine Kurzbezeichnung verwenden, auch diese, sowie die Namen der ersten fünf Bewerber der zugelassenen Landeslisten.

(3) Die Reihenfolge der Landeslisten von Parteien, die im letzten Deutschen Bundestag vertreten waren, richtet sich nach der Zahl der Zweitstimmen, die sie bei der letzten Bundestagswahl im Land erreicht haben. Die übrigen Landeslisten schließen sich in alphabetischer Reihenfolge der Namen der Parteien an. Die Reihenfolge der Kreiswahlvorschläge richtet sich nach der Reihenfolge der entsprechenden Landeslisten. Sonstige Kreiswahlvorschläge schließen sich in alphabetischer Reihenfolge der Namen der Parteien oder der Kennwörter an.

Fünfter Abschnitt Wahlhandlung

§ 31

Öffentlichkeit der Wahlhandlung

Die Wahlhandlung ist öffentlich. Der Wahlvorstand kann Personen, die die Ordnung und Ruhe stören, aus dem Wahlraum verweisen.

§ 32

Unzulässige Wahlpropaganda und Unterschriftensammlung, unzulässige Veröffentlichung von Wählerbefragungen

(1) Während der Wahlzeit sind in und an dem Gebäude, in dem sich der Wahlraum befindet, sowie unmittelbar vor dem Zugang zu dem Gebäude jede Beeinflussung der Wähler durch Wort, Ton, Schrift oder Bild sowie jede Unterschriftensammlung verboten.

(2) Die Veröffentlichung von Ergebnissen von Wählerbefragungen nach der Stimmabgabe über den Inhalt der Wahlentscheidung ist vor Ablauf der Wahlzeit unzulässig.

§ 33

Wahrung des Wahlheimnisses

(1) Es sind Vorkehrungen dafür zu treffen, daß der Wähler den Stimmzettel unbeobachtet kennzeichnen und in den Umschlag legen kann. Für die Aufnahme der Umschläge sind Wahlurnen zu verwenden, die die Wahrung des Wahlheimnisses sicherstellen.

(2) Ein Wähler, der des Lesens unkundig oder durch körperliche Gebrechen behindert ist, den Stimmzettel zu kennzeichnen, in den Wahlumschlag zu legen, diesen dem Wahlvorsteher zu übergeben oder selbst in die Wahlurne zu legen, kann sich der Hilfe einer anderen Person bedienen.

§ 34

Stimmabgabe mit Stimmzetteln

(1) Gewählt wird mit amtlichen Stimmzetteln in amtlichen Umschlägen.

(2) Der Wähler gibt

1. seine Erststimme in der Weise ab, daß er durch ein auf den Stimmzettel gesetztes Kreuz oder auf andere Weise eindeutig kenntlich macht, welchem Bewerber sie gelten soll,
2. seine Zweitstimme in der Weise ab, daß er durch ein auf den Stimmzettel gesetztes Kreuz oder auf andere Weise eindeutig kenntlich macht, welcher Landesliste sie gelten soll.

§ 35

Stimmabgabe mit Wahlgeräten

(1) Zur Erleichterung der Abgabe und Zählung der Stimmen können anstelle von Stimmzetteln, Wahlumschlägen

und Wahlurnen Wahlgeräte mit selbständigen Zählwerken benutzt werden.

(2) Wahlgeräte im Sinne des Absatzes 1 müssen die Geheimhaltung der Stimmabgabe gewährleisten. Ihre Bauart muß für die Verwendung bei Wahlen vom Deutschen Bundestag amtlich für einzelne Wahlen oder allgemein zugelassen sein. Über die Zulassung entscheidet das Bundesministerium des Innern auf Antrag des Herstellers des Wahlgerätes. Die Verwendung eines amtlich zugelassenen Wahlgerätes bedarf der Genehmigung durch das Bundesministerium des Innern. Die Genehmigung kann für einzelne Wahlen oder allgemein ausgesprochen werden.

(3) Das Bundesministerium des Innern wird ermächtigt, durch Rechtsverordnung, die nicht der Zustimmung des Bundesrates bedarf, nähere Bestimmungen zu erlassen über

1. die Voraussetzungen für die amtliche Zulassung der Bauart von Wahlgeräten sowie für die Rücknahme und den Widerruf der Zulassung,
2. das Verfahren für die amtliche Zulassung der Bauart,
3. das Verfahren für die Prüfung eines Wahlgerätes auf die der amtlich zugelassenen Bauart entsprechende Ausführung,
4. die öffentliche Erprobung eines Wahlgerätes vor seiner Verwendung,
5. das Verfahren für die amtliche Genehmigung der Verwendung sowie für die Rücknahme und den Widerruf der Genehmigung,
6. die durch die Verwendung von Wahlgeräten bedingten Besonderheiten im Zusammenhang mit der Wahl.

Die Rechtsverordnung ergeht in den Fällen der Nummern 1 und 3 im Einvernehmen mit dem Bundesministerium für Wirtschaft.

(4) Für die Betätigung eines Wahlgerätes gilt § 33 Abs. 1 Satz 1 und Abs. 2 entsprechend.

§ 36

Briefwahl

(1) Bei der Briefwahl hat der Wähler dem Kreiswahlleiter des Wahlkreises, in dem der Wahlschein ausgestellt worden ist, im verschlossenen Wahlbriefumschlag

- a) seinen Wahlschein
- b) in einem besonderen verschlossenen Umschlag seinen Stimmzettel

so rechtzeitig zu übersenden, daß der Wahlbrief spätestens am Wahltag bis 18 Uhr eingeht. § 33 Abs. 2 gilt entsprechend.

(2) Auf dem Wahlschein hat der Wähler oder die Hilfsperson gegenüber dem Kreiswahlleiter an Eides Statt zu versichern, daß der Stimmzettel persönlich oder gemäß dem erklärten Willen des Wählers gekennzeichnet worden ist. Der Kreiswahlleiter ist zur Abnahme einer solchen Versicherung an Eides Statt zuständig; er gilt als Behörde im Sinne des § 156 des Strafgesetzbuches.

(3) Im Falle einer Anordnung der Landesregierung oder der von ihr bestimmten Stelle nach § 8 Abs. 3 tritt an die Stelle des Kreiswahlleiters in Absatz 1 Satz 1 und in

Absatz 2 die Gemeindebehörde, die den Wahlschein ausgestellt hat, oder die Verwaltungsbehörde des Kreises, in dem diese Gemeinde liegt.

(4) Wahlbriefe können von den Absendern bei der Deutschen Bundespost als Standardbriefe ohne besondere Versendungsform unentgeltlich eingeliefert werden, wenn sie sich in amtlichen Wahlbriefumschlägen befinden. Bei Inanspruchnahme einer besonderen Versendungsform hat der Absender den das jeweils für die Briefbeförderung gültige Leistungsentgelt übersteigenden Betrag zu tragen. Der Bund entrichtet an das Unternehmen Deutsche Bundespost POSTDIENST für jeden von ihm beförderten, unfrei eingelieferten oder durch eine besondere Versendungsform übermittelten amtlichen Wahlbriefumschlag das jeweils für die Briefbeförderung gültige Leistungsentgelt.

Sechster Abschnitt

Feststellung des Wahlergebnisses

§ 37

Feststellung des Wahlergebnisses im Wahlbezirk

Nach Beendigung der Wahlhandlung stellt der Wahlvorstand fest, wieviel Stimmen im Wahlbezirk auf die einzelnen Kreiswahlvorschläge und Landeslisten abgegeben worden sind.

§ 38

Feststellung des Briefwahlergebnisses

Der für die Briefwahl eingesetzte Wahlvorstand stellt fest, wieviel durch Briefwahl abgegebene Stimmen auf die einzelnen Kreiswahlvorschläge und Landeslisten entfallen.

§ 39

Ungültige Stimmen, Zurückweisung von Wahlbriefen, Auslegungsregeln

(1) Ungültig sind Stimmen, wenn der Stimmzettel

1. nicht in einem amtlichen Wahlumschlag abgegeben worden ist,
2. in einem Wahlumschlag abgegeben worden ist, der offensichtlich in einer das Wahlgeheimnis gefährdenden Weise von den übrigen abweicht oder einen deutlich fühlbaren Gegenstand enthält,
3. nicht amtlich hergestellt ist oder für einen anderen Wahlkreis gültig ist,
4. keine Kennzeichnung enthält,
5. den Willen des Wählers nicht zweifelsfrei erkennen läßt,
6. einen Zusatz oder Vorbehalt enthält.

In den Fällen der Nummern 1 bis 4 sind beide Stimmen ungültig.

(2) Mehrere in einem Wahlumschlag enthaltene Stimmzettel gelten als ein Stimmzettel, wenn sie gleich lauten oder nur einer von ihnen gekennzeichnet ist; sonst zählen sie als ein Stimmzettel mit zwei ungültigen Stimmen.

(3) Ist der Wahlumschlag leer abgegeben worden, so gelten beide Stimmen als ungültig. Enthält der Stimmzettel nur eine Stimmabgabe, so ist die nicht abgegebene Stimme ungültig.

(4) Bei der Briefwahl sind Wahlbriefe zurückzuweisen, wenn

1. der Wahlbrief nicht rechtzeitig eingegangen ist,
2. dem Wahlbriefumschlag kein oder kein gültiger Wahlschein beiliegt,
3. dem Wahlbriefumschlag kein Wahlumschlag beigefügt ist,
4. weder der Wahlbriefumschlag noch der Wahlumschlag verschlossen ist,
5. der Wahlbriefumschlag mehrere Wahlumschläge, aber nicht eine gleiche Anzahl gültiger und mit der vorgeschriebenen Versicherung an Eides Statt versehener Wahlscheine enthält,
6. der Wähler oder die Person seines Vertrauens die vorgeschriebene Versicherung an Eides Statt zur Briefwahl auf dem Wahlschein nicht unterschrieben hat,
7. kein amtlicher Wahlumschlag benutzt worden ist,
8. ein Wahlumschlag benutzt worden ist, der offensichtlich in einer das Wahlgeheimnis gefährdenden Weise von den übrigen abweicht oder einen deutlich fühlbaren Gegenstand enthält.

Die Einsender zurückgewiesener Wahlbriefe werden nicht als Wähler gezählt; ihre Stimmen gelten als nicht abgegeben.

(5) Die Stimmen eines Wählers, der an der Briefwahl teilgenommen hat, werden nicht dadurch ungültig, daß er vor dem oder am Wahltage stirbt oder sein Wahlrecht nach § 13 verliert.

§ 40

Entscheidung des Wahlvorstandes

Der Wahlvorstand entscheidet über die Gültigkeit der abgegebenen Stimmen und über alle bei der Wahlhandlung und bei der Ermittlung des Wahlergebnisses sich ergebenden Anstände. Der Kreiswahlausschuß hat das Recht der Nachprüfung.

§ 41

Feststellung des Wahlergebnisses im Wahlkreis

(1) Der Kreiswahlausschuß stellt fest, wieviel Stimmen im Wahlkreis für die einzelnen Kreiswahlvorschläge und Landeslisten abgegeben worden sind und welcher Bewerber als Wahlkreisabgeordneter gewählt ist.

(2) Der Kreiswahlleiter benachrichtigt den gewählten Wahlkreisabgeordneten und fordert ihn auf, binnen einer Woche schriftlich zu erklären, ob er die Wahl annimmt.

§ 42

Feststellung des Ergebnisses der Landeslistenwahl

(1) Der Landeswahlausschuß stellt fest, wieviel Stimmen im Land für die einzelnen Landeslisten abgegeben worden sind.

(2) Der Bundeswahlausschuß stellt fest, wieviel Sitze auf die einzelnen Landeslisten entfallen und welche Bewerber gewählt sind.

(3) Der Landeswahlleiter benachrichtigt die Gewählten und fordert sie auf, binnen einer Woche schriftlich zu erklären, ob sie die Wahl annehmen.

Siebenter Abschnitt

Besondere Vorschriften für Nachwahlen und Wiederholungswahlen

§ 43

Nachwahl

(1) Eine Nachwahl findet statt,

1. wenn in einem Wahlkreis oder in einem Wahlbezirk die Wahl nicht durchgeführt worden ist,
2. wenn ein Wahlkreisbewerber nach der Zulassung des Kreiswahlvorschlages, aber noch vor der Wahl stirbt.

(2) Die Nachwahl soll im Falle des Absatzes 1 Nr. 1 spätestens drei Wochen, im Falle des Absatzes 1 Nr. 2 spätestens sechs Wochen nach dem Tage der Hauptwahl stattfinden. Den Tag der Nachwahl bestimmt der Landeswahlleiter.

(3) Die Nachwahl findet nach denselben Vorschriften und auf denselben Grundlagen wie die Hauptwahl statt.

§ 44

Wiederholungswahl

(1) Wird im Wahlprüfungsverfahren eine Wahl ganz oder teilweise für ungültig erklärt, so ist sie nach Maßgabe der Entscheidung zu wiederholen.

(2) Die Wiederholungswahl findet nach denselben Vorschriften, denselben Wahlvorschlägen und, wenn seit der Hauptwahl noch nicht sechs Monate verflossen sind, auf Grund derselben Wählerverzeichnisse wie die Hauptwahl statt, soweit nicht die Entscheidung im Wahlprüfungsverfahren hinsichtlich der Wahlvorschläge und Wählerverzeichnisse Abweichungen vorschreibt.

(3) Die Wiederholungswahl muß spätestens sechzig Tage nach Rechtskraft der Entscheidung stattfinden, durch die die Wahl für ungültig erklärt worden ist. Ist die Wahl nur teilweise für ungültig erklärt worden, so unterbleibt die Wiederholungswahl, wenn feststeht, daß innerhalb von sechs Monaten ein neuer Deutscher Bundestag gewählt wird. Den Tag der Wiederholungswahl bestimmt der Landeswahlleiter, im Falle einer Wiederholungswahl für das ganze Wahlgebiet der Bundespräsident.

(4) Auf Grund der Wiederholungswahl wird das Wahlergebnis nach den Vorschriften des Sechsten Abschnittes neu festgestellt. § 41 Abs. 2 und § 42 Abs. 3 gelten entsprechend.

Achter Abschnitt
Erwerb und Verlust
der Mitgliedschaft im Deutschen Bundestag

§ 45

Erwerb
der Mitgliedschaft im Deutschen Bundestag

Ein gewählter Bewerber erwirbt die Mitgliedschaft im Deutschen Bundestag mit dem frist- und formgerechten Eingang der auf die Benachrichtigung nach § 41 Abs. 2 oder § 42 Abs. 3 erfolgenden Annahmeerklärung beim zuständigen Wahlleiter, jedoch nicht vor Ablauf der Wahlperiode des letzten Deutschen Bundestages und im Falle des § 44 Abs. 4 nicht vor Ausscheiden des nach dem ursprünglichen Wahlergebnis gewählten Abgeordneten. Gibt der Gewählte bis zum Ablauf der gesetzlichen Frist keine oder keine formgerechte Erklärung ab, so gilt die Wahl zu diesem Zeitpunkt als angenommen. Eine Erklärung unter Vorbehalt gilt als Ablehnung. Annahmeerklärung und Ablehnungserklärung können nicht widerrufen werden.

§ 46

Verlust
der Mitgliedschaft im Deutschen Bundestag

(1) Ein Abgeordneter verliert die Mitgliedschaft im Deutschen Bundestag bei

1. Ungültigkeit des Erwerbs der Mitgliedschaft,
2. Neufeststellung des Wahlergebnisses,
3. Wegfall einer Voraussetzung seiner jederzeitigen Wählbarkeit,
4. Verzicht,
5. Feststellung der Verfassungswidrigkeit der Partei oder der Teilorganisation einer Partei, der er angehört, durch das Bundesverfassungsgericht nach Artikel 21 Abs. 2 Satz 2 des Grundgesetzes.

Verlustgründe nach anderen gesetzlichen Vorschriften bleiben unberührt.

(2) Bei Ungültigkeit seiner Wahl im Wahlkreis bleibt der Abgeordnete Mitglied des Deutschen Bundestages, wenn er zugleich auf einer Landesliste gewählt war, aber nach § 6 Abs. 4 Satz 3 unberücksichtigt geblieben ist.

(3) Der Verzicht ist nur wirksam, wenn er zur Niederschrift des Präsidenten des Deutschen Bundestages, eines deutschen Notars, der seinen Sitz im Geltungsbereich dieses Gesetzes hat, oder eines zur Vornahme von Beurkundungen ermächtigten Bediensteten einer deutschen Auslandsvertretung erklärt wird. Die notarielle oder bei einer Auslandsvertretung abgegebene Verzichtserklärung hat der Abgeordnete dem Bundestagspräsidenten zu übermitteln. Der Verzicht kann nicht widerrufen werden.

(4) Wird eine Partei oder die Teilorganisation einer Partei durch das Bundesverfassungsgericht nach Artikel 21 Abs. 2 Satz 2 des Grundgesetzes für verfassungswidrig erklärt, verlieren die Abgeordneten ihre Mitgliedschaft im Deutschen Bundestag und die Listennachfolger ihre Anwartschaft, sofern sie dieser Partei oder Teilorganisation in der Zeit zwischen der Antragstellung (§ 43 des Gesetzes über das Bundesverfassungsgericht) und der Verkündung der Entscheidung (§ 46 des Gesetzes über das Bundes-

verfassungsgericht) angehört haben. Soweit Abgeordnete, die nach Satz 1 ihre Mitgliedschaft verloren haben, in Wahlkreisen gewählt waren, wird die Wahl eines Wahlkreisabgeordneten in diesen Wahlkreisen bei entsprechender Anwendung des § 44 Abs. 2 bis 4 wiederholt; hierbei dürfen die Abgeordneten, die nach Satz 1 ihre Mitgliedschaft verloren haben, nicht als Bewerber auftreten. Soweit Abgeordnete, die nach Satz 1 ihre Mitgliedschaft verloren haben, nach einer Landesliste der für verfassungswidrig erklärten Partei oder Teilorganisation der Partei gewählt waren, bleiben die Sitze unbesetzt. Im übrigen gilt § 48 Abs. 1.

§ 47

Entscheidung über den Verlust der Mitgliedschaft

(1) Über den Verlust der Mitgliedschaft nach § 46 Abs. 1 wird entschieden

1. im Falle der Nummer 1 im Wahlprüfungsverfahren,
2. im Falle der Nummern 2 und 5 durch Beschluß des Ältestenrates des Deutschen Bundestages,
3. im Falle der Nummer 3, wenn der Verlust der Wählbarkeit durch rechtskräftigen Richterspruch eingetreten ist, durch Beschluß des Ältestenrates des Deutschen Bundestages, im übrigen im Wahlprüfungsverfahren,
4. im Falle der Nummer 4 durch den Präsidenten des Deutschen Bundestages in der Form der Erteilung einer Bestätigung der Verzichtserklärung.

(2) Wird über den Verlust der Mitgliedschaft im Wahlprüfungsverfahren entschieden, so scheidet der Abgeordnete mit der Rechtskraft der Entscheidung aus dem Deutschen Bundestag aus.

(3) Entscheidet der Ältestenrat oder der Präsident des Deutschen Bundestages über den Verlust der Mitgliedschaft, so scheidet der Abgeordnete mit der Entscheidung aus dem Deutschen Bundestag aus. Die Entscheidung ist unverzüglich von Amts wegen zu treffen. Innerhalb von zwei Wochen nach Zustellung der Entscheidung kann der Betroffene die Entscheidung des Deutschen Bundestages über den Verlust der Mitgliedschaft im Wahlprüfungsverfahren beantragen. Die Zustellung erfolgt nach den Vorschriften des Verwaltungszustellungsgesetzes.

§ 48

Berufung von Listennachfolgern
und Ersatzwahlen

(1) Wenn ein gewählter Bewerber stirbt oder die Annahme der Wahl ablehnt oder wenn ein Abgeordneter stirbt oder sonst nachträglich aus dem Deutschen Bundestag ausscheidet, so wird der Sitz aus der Landesliste derjenigen Partei besetzt, für die der Ausgeschiedene bei der Wahl aufgetreten ist. Bei der Nachfolge bleiben diejenigen Listenbewerber unberücksichtigt, die seit dem Zeitpunkt der Aufstellung der Landesliste aus dieser Partei ausgeschieden sind. Ist die Liste erschöpft, so bleibt der Sitz unbesetzt. Die Feststellung, wer als Listennachfolger eintritt, trifft der Landeswahlleiter. § 42 Abs. 3 und § 45 gelten entsprechend.

(2) Ist der Ausgeschiedene als Wahlkreisabgeordneter einer Wählergruppe oder einer Partei gewählt, für die im Land keine Landesliste zugelassen worden war, so findet

Ersatzwahl im Wahlkreis statt. Die Ersatzwahl muß spätestens sechzig Tage nach dem Zeitpunkt des Ausscheidens stattfinden. Sie unterbleibt, wenn feststeht, daß innerhalb von sechs Monaten ein neuer Deutscher Bundestag gewählt wird. Die Ersatzwahl wird nach den allgemeinen Vorschriften durchgeführt. Den Wahltag bestimmt der Landeswahlleiter. § 41 Abs. 2 und § 45 gelten entsprechend.

Neunter Abschnitt Schlußbestimmungen

§ 49

Anfechtung

Entscheidungen und Maßnahmen, die sich unmittelbar auf das Wahlverfahren beziehen, können nur mit den in diesem Gesetz und in der Bundeswahlordnung vorgesehenen Rechtsbehelfen sowie im Wahlprüfungsverfahren angefochten werden.

§ 49a

Ordnungswidrigkeiten

(1) Ordnungswidrig handelt, wer

1. entgegen § 11 ohne wichtigen Grund ein Ehrenamt ablehnt oder sich ohne genügende Entschuldigung den Pflichten eines solchen entzieht oder
2. entgegen § 32 Abs. 2 Ergebnisse von Wählerbefragungen nach der Stimmabgabe über den Inhalt der Wahlentscheidung vor Ablauf der Wahlzeit veröffentlicht.

(2) Die Ordnungswidrigkeit nach Absatz 1 Nr. 1 kann mit einer Geldbuße bis zu tausend Deutsche Mark, die Ordnungswidrigkeit nach Absatz 1 Nr. 2 mit einer Geldbuße bis zu hunderttausend Deutsche Mark geahndet werden.

(3) Verwaltungsbehörde im Sinne des § 36 Abs. 1 Nr. 1 des Gesetzes über Ordnungswidrigkeiten ist

1. bei Ordnungswidrigkeiten nach Absatz 1 Nr. 1
 - a) der Kreiswahlleiter, wenn ein Wahlberechtigter das Amt eines Wahlvorstehers, stellvertretenden Wahlvorstehers oder eines Beisitzers im Wahlvorstand oder im Kreiswahlausschuß,
 - b) der Landeswahlleiter, wenn ein Wahlberechtigter das Amt eines Beisitzers im Landeswahlausschuß,
 - c) der Bundeswahlleiter, wenn ein Wahlberechtigter das Amt eines Beisitzers im Bundeswahlausschuß
 unberechtigt ablehnt oder sich ohne genügende Entschuldigung den Pflichten eines solchen Amtes entzieht,
2. bei Ordnungswidrigkeiten nach Absatz 1 Nr. 2 der Bundeswahlleiter.

§ 50

Wahlkosten

(1) Der Bund erstattet den Ländern zugleich für ihre Gemeinden (Gemeindeverbände) die durch die Wahlveranlassungen notwendigen Ausgaben durch einen festen, nach Gemeindegrößen abgestuften Betrag je Wahlberechtigten.

(2) Der feste Betrag wird vom Bundesministerium des Innern mit Zustimmung des Bundesrates festgesetzt. Bei der Festsetzung werden laufende persönliche und sachliche Kosten und Kosten für Benutzung von Räumen und Einrichtungen der Länder und Gemeinden (Gemeindeverbände) nicht berücksichtigt.

§ 51

Wahlstatistik

(1) Das Ergebnis der Wahlen zum Deutschen Bundestag ist statistisch zu bearbeiten.

(2) In den vom Bundeswahlleiter im Einvernehmen mit den Landeswahlleitern und den Statistischen Landesämtern zu bestimmenden Wahlbezirken sind auch Statistiken über Geschlechts- und Altersgliederung der Wahlberechtigten und Wähler unter Berücksichtigung der Stimmabgabe für die einzelnen Wahlvorschläge zu erstellen. Die Trennung der Wahl nach Altersgruppen und Geschlechtern ist nur zulässig, wenn die Stimmabgabe der einzelnen Wähler dadurch nicht erkennbar wird.

§ 52

Bundeswahlordnung

(1) Das Bundesministerium des Innern erläßt die zur Durchführung dieses Gesetzes erforderliche Bundeswahlordnung. Es trifft darin insbesondere Rechtsvorschriften über

1. die Bestellung der Wahlleiter und Wahlvorsteher, die Bildung der Wahlausschüsse und Wahlvorstände sowie über die Tätigkeit, Beschlußfähigkeit und das Verfahren der Wahlorgane,
2. die Berufung in ein Wahlehrenamt, über den Ersatz von Auslagen für Inhaber von Wahlehrenämtern und über das Bußgeldverfahren,
3. die Wahlzeit,
4. die Bildung der Wahlbezirke und ihre Bekanntmachung,
5. die einzelnen Voraussetzungen für die Aufnahme in die Wählerverzeichnisse, deren Führung, Auslegung, Berichtigung und Abschluß, über den Einspruch und die Beschwerde gegen das Wählerverzeichnis sowie über die Benachrichtigung der Wahlberechtigten,
6. die einzelnen Voraussetzungen für die Erteilung von Wahlscheinen, deren Ausstellung, über den Einspruch und die Beschwerde gegen die Ablehnung von Wahlscheinen,
7. den Nachweis der Wahlrechtsvoraussetzungen,
8. das Verfahren nach § 18 Abs. 2 bis 4,
9. Einreichung, Inhalt und Form der Wahlvorschläge sowie der dazugehörigen Unterlagen, über ihre Prüfung, die Beseitigung von Mängeln, ihre Zulassung, die Beschwerde gegen Entscheidungen des Kreiswahlausschusses und des Landeswahlausschusses sowie die Bekanntgabe der Wahlvorschläge,
10. Form und Inhalt des Stimmzettels und über den Wahlumschlag,
11. Bereitstellung, Einrichtung und Bekanntmachung der Wahlräume sowie über Wahlschutzvorrichtungen und Wahlzellen,

12. die Stimmabgabe, auch soweit besondere Verhältnisse besondere Regelungen erfordern,
13. die Briefwahl,
14. die Wahl in Kranken- und Pflegeanstalten, Klöstern, gesperrten Wohnstätten sowie sozialtherapeutischen und Justizvollzugsanstalten,
15. die Feststellung der Wahlergebnisse, ihre Weitermeldung und Bekanntgabe sowie die Benachrichtigung der Gewählten,
16. die Durchführung von Nachwahlen, Wiederholungswahlen und Ersatzwahlen sowie die Berufung von Listennachfolgern.

(2) Die Rechtsvorschriften bedürfen nicht der Zustimmung des Bundesrates.

(3) Das Bundesministerium des Innern wird ermächtigt, im Falle einer Auflösung des Deutschen Bundestages die in dem Bundeswahlgesetz und in der Bundeswahlordnung bestimmten Fristen und Termine durch Rechtsverordnung ohne Zustimmung des Bundesrates abzukürzen.

§ 53

Übergangsregelung

§ 3 Abs. 4 gilt entsprechend für Änderungen von Landesgrenzen, die nach § 2 Abs. 2 und 3 des Ländereinführungsgesetzes vom 22. Juli 1990 (GBl. I Nr. 51 S. 955) vorgenommen werden.

§ 54

Fristen und Termine

Die in diesem Gesetz vorgesehenen Fristen und Termine verlängern oder ändern sich nicht dadurch, daß der letzte Tag der Frist oder ein Termin auf einen Sonnabend, einen Sonntag, einen gesetzlichen oder staatlich geschützten Feiertag fällt. Eine Wiedereinsetzung in den vorigen Stand ist ausgeschlossen.

§ 55

(Inkrafttreten)

**Berichtigung
des Elften Gesetzes zur Änderung des Bundeswahlgesetzes**

Vom 1. September 1993

Die Anlage zu Artikel 1 Nr. 15 des Elften Gesetzes zur Änderung des Bundeswahlgesetzes vom 21. Juli 1993 (BGBl. I S. 1217) ist wie folgt zu berichtigen:

1. Bei Wahlkreis Nr. 10 muß der Wahlkreisname lauten:
„Herzogtum Lauenburg–Stormarn-Süd“.
2. Bei Wahlkreis Nr. 106 muß der Wahlkreisname lauten:
„Höxter–Lippe II“.
3. Bei Wahlkreis Nr. 109 ist das Wort „Von“ durch das Wort „Vom“ zu ersetzen.
4. Bei Wahlkreis Nr. 243 ist das Komma hinter den Wörtern „kreisfreie Städte“ zu streichen.

Bonn, den 1. September 1993

Bundesministerium des Innern
Im Auftrag
Rogall-Grothe

**Berichtigung
der Neufassung des Bundeswahlgesetzes**

Vom 1. September 1993

Das Bundeswahlgesetz in der Fassung der Bekanntmachung vom 23. Juli 1993 (BGBl. I S. 1288) ist wie folgt zu berichtigen:

1. § 18 Abs. 3 Satz 4 Nr. 4 muß wie folgt lauten:
„4. die Vorstandsmitglieder mangelhaft bezeichnet sind, so daß ihre Person nicht feststeht.“
2. In § 27 Abs. 2 ist das Wort „Parteien“ durch das Wort „Partei“ zu ersetzen.
3. In § 35 Abs. 2 Satz 1 sind die Wörter „des Absatzes“ durch die Wörter „von Absatz“ zu ersetzen.
4. In § 35 Abs. 2 Satz 2 ist das Wort „vom“ durch das Wort „zum“ zu ersetzen.
5. Die Anlage ist wie folgt zu berichtigen:
 - a) Bei Wahlkreis Nr. 10 muß der Wahlkreisname lauten:
„Herzogtum Lauenburg–Stormarn-Süd“.
 - b) Bei Wahlkreis Nr. 106 muß der Wahlkreisname lauten:
„Höxter–Lippe II“.
 - c) Bei Wahlkreis Nr. 109 ist das Wort „Von“ durch das Wort „Vom“ zu ersetzen.
 - d) Bei Wahlkreis Nr. 243 ist das Komma hinter den Wörtern „kreisfreie Städte“ zu streichen.

Bonn, den 1. September 1993

Bundesministerium des Innern
Im Auftrag
Rogall-Grothe

Einteilung des Landes Baden-Württemberg in Wahlkreise für die Wahl zum Deutschen Bundestag am 27. September 1998
(BGBl. 1993 Teil I S. 1288, 1594; BGBl. 1996 Teil I S. 1712)

Wahlkreis		Gebiet des Wahlkreises
Nr.	Name	
162	Stuttgart I	<p><i>Vom Stadtkreis Stuttgart die Stadtbezirke</i></p> <p>Birkach mit Schönberg, Degerloch mit Hoffeld, Hedelfingen mit Lederberg und Rohracker, Möhringen mit Fasanenhof und Sonnenberg, Plieningen mit Asemwald, Hohenheim und Steckfeld, Sillenbuch mit Heumaden und Riedenberg, Stuttgart-Mitte, Stuttgart-Nord, Stuttgart-Süd mit Kaltental, Stuttgart-West mit Rot- und Schwarzwildpark und Solitude, Vaihingen mit Büsnau, Dürtlewang und Rohr</p> <p>(Übrige Stadtbezirke s. Wkr. 163)</p>
163	Stuttgart II	<p><i>Vom Stadtkreis Stuttgart die Stadtbezirke</i></p> <p>Bad Cannstatt mit Burgholzhof, Sommerrain und Steinhaldenfeld, Botnang, Feuerbach, Mühlhausen mit Freiberg, Hofen, Mönchfeld und Neugereut, Münster, Obertürkheim mit Uhlbach, Stammheim, Stuttgart-Ost mit Frauenkopf, Untertürkheim mit Luginsland und Rotenberg, Wangen, Weilimdorf mit Bergheim, Giebel, Hausen und Wolfbusch, Zuffenhausen mit Neuwirtshaus, Rot und Zazenhausen</p> <p>(Übrige Stadtbezirke s. Wkr. 162)</p>
164	Böblingen	<p><i>Landkreis Böblingen</i></p>
165	Esslingen	<p><i>Vom Landkreis Esslingen die Gemeinden</i></p> <p>Aichwald, Altbach, Baltmannsweiler, Deizisau, Denkendorf, Esslingen am Neckar, Hochdorf, Köngen, Lichtenwald, Neuhausen auf den Fildern, Ostfildern, Plochingen, Reichenbach an der Fils, Wendlingen am Neckar, Wernau (Neckar)</p> <p>(Übrige Gemeinden s. Wkr. 166)</p>
166	Nürtingen	<p><i>Vom Landkreis Esslingen die Gemeinden</i></p> <p>Aichtal, Altdorf, Altenriet, Bempflingen, Beuren, Bissingen an der Teck, Dettingen unter Teck, Erkenbrechtweiler, Filderstadt, Frickenhausen, Großbottlingen, Holzmaden, Kirchheim unter Teck, Kohlberg, Leinfelden-Echterdingen, Lenningen, Neckartailfingen, Neckartenzlingen, Neidlingen, Neuffen, Notzingen, Nürtingen, Oberboihingen, Ohmden, Owen, Schlaitdorf, Unterensingen, Weilheim an der Teck, Wolfschlügen</p> <p>(Übrige Gemeinden s. Wkr. 165)</p>
167	Göppingen	<p><i>Landkreis Göppingen</i></p>
168	Waiblingen	<p><i>Vom Rems-Murr-Kreis die Gemeinden</i></p> <p>Alfdorf, Berglen, Fellbach, Kaisersbach, Kernen im Remstal, Korb, Leutenbach, Plüderhausen, Remshalden, Rudersberg, Schomdorf, Schwaikheim, Urbach, Waiblingen, Weinstadt, Welzheim, Winnenden, Winterbach</p> <p>(Übrige Gemeinden s. Wkr. 173)</p>
169	Ludwigsburg	<p><i>Vom Landkreis Ludwigsburg die Gemeinden</i></p> <p>Asperg, Ditzingen, Eberdingen, Gerlingen, Hemmingen, Komtal-Münchingen, Kornwestheim, Ludwigsburg, Markgröningen, Möglingen, Oberriexingen, Remseck am Neckar, Schwieberdingen, Sersheim, Vaihingen an der Enz</p> <p>(Übrige Gemeinden s. Wkr. 170)</p>
170	Neckar-Zaber	<p><i>Vom Landkreis Heilbronn die Gemeinden</i></p> <p>Abstatt, Beilstein, Brackenheim, Cleebronn, Flein, Güglingen, Ilsfeld, Lauffen am Neckar, Neckarwestheim, Nordheim, Pfaffenhofen, Talheim, Untergruppenbach, Zaberfeld</p> <p>(Übrige Gemeinden s. Wkr. 171)</p> <p><i>vom Landkreis Ludwigsburg die Gemeinden</i></p> <p>Affalterbach, Benningen am Neckar, Besigheim, Bietigheim-Bissingen, Bönningheim, Erdmannhausen, Erligheim, Freiberg am Neckar, Freudental, Gemrigheim, Großbottwar, Hessigheim, Ingersheim, Kirchheim am Neckar, Löchgau, Marbach am Neckar, Mundelsheim, Murr, Oberstenfeld, Pleidelsheim, Sachsenheim, Steinheim an der Murr, Tamm, Wahlheim</p> <p>(Übrige Gemeinden s. Wkr. 169)</p>

Wahlkreis		Gebiet des Wahlkreises
Nr.	Name	
171	Heilbronn	<p><i>Stadtkreis Heilbronn und vom vom Landkreis Heilbronn</i></p> <p>die Gemeinden Bad Friedrichshall, Bad Rappenau, Bad Wimpfen, Eberstadt, Ellhofen, Eppingen, Erlenbach, Gemmingen, Gundelsheim, Hardthausen am Kocher, Ittlingen, Jagsthausen, Kirchart, Langenbrettach, Lehrensteinsfeld, Leingarten, Löwenstein, Massenbachhausen, Möckmühl, Neckarsulm, Neudenau, Neuenstadt am Kocher, Obersulm, Oedheim, Offenau, Roigheim, Schwaigern, Siegelsbach, Untereisisheim, Weinsberg, Widdern, Wüstenrot (Übrige Gemeinden s. Wkr. 170)</p>
172	Schwäbisch Hall-Hohenlohe	<p><i>Hohenlohekreis, Landkreis Schwäbisch Hall</i></p>
173	Backnang-Schwäbisch Gmünd	<p><i>Vom Landkreis Ostalbkreis die Gemeinden</i></p> <p>Abtsgmünd, Bartholomä, Böbingen an der Rems, Durlangen, Eschach, Göggingen, Gschwend, Heubach, Heuchlingen, Iggingen, Leinzell, Lorch, Mögglingen, Mutlangen, Obergröningen, Ruppertshofen, Schechingen, Schwäbisch Gmünd, Spraitbach, Täferrot, Waldstetten (Übrige Gemeinden s. Wkr. 174)</p> <p><i>vom Landkreis Rems-Murr-Kreis die Gemeinden</i></p> <p>Allmersbach im Tal, Althütte, Aspach, Auenwald, Backnang, Burgstetten, Großerlach, Kirchberg an der Murr, Murrhardt, Oppenweiler, Spiegelberg, Sulzbach an der Murr, Weissach im Tal (Übrige Gemeinden s. Wkr. 168)</p>
174	Aalen-Heidenheim	<p><i>Landkreis Heidenheim und vom Ostalbkreis die Gemeinden</i></p> <p>Aalen, Adelmansfelden, Bopfingen, Ellenberg, Ellwangen (Jagst), Essingen, Hüttlingen, Jagstzell, Kirchheim am Ries, Lauchheim, Neresheim, Neuler, Oberkochen, Rainau, Riesbürg, Rosenberg, Stöttlen, Tannhausen, Unterschneidheim, Westhausen, Wört (Übrige Gemeinden s. Wkr. 173)</p>
175	Karlsruhe-Stadt	<p><i>Stadtkreis Karlsruhe und vom Landkreis Karlsruhe</i></p> <p>die Gemeinde Rheinstetten (Übrige Gemeinden s. Wkr. 176, 177, 183)</p>
176	Karlsruhe-Land	<p><i>Vom Landkreis Karlsruhe die Gemeinden</i></p> <p>Bad Schönborn, Bretten, Bruchsal, Dettenheim, Eggenstein-Leopoldshafen, Forst, Gondelsheim, Graben-Neudorf, Hambrücken, Karlsbad, Karlsdorf-Neuthard, Kraichtal, Kronau, Kümbach, Linkenheim-Hochstetten, Marxzell, Oberhausen-Rheinhausen, Östringen, Pfinztal, Philippsburg, Stutensee, Sulzfeld, Ubstadt-Weinert, Waghäusel, Waldbronn, Walzbachtal, Weingarten (Baden), Zaisenhausen (Übrige Gemeinden s. Wkr. 175, 177, 183)</p>
177	Rastatt	<p><i>Stadtkreis Baden-Baden, Landkreis Rastatt und vom Landkreis Karlsruhe die Gemeinden</i></p> <p>Ettlingen, Malsch (Übrige Gemeinden s. Wkr. 175, 176, 183)</p>
178	Heidelberg	<p><i>Stadtkreis Heidelberg und vom Rhein-Neckar-Kreis die Gemeinden</i></p> <p>Allußheim, Brühl, Dossenheim, Eppelheim, Hockenheim, Ketsch, Neulußheim, Otfersheim, Plankstadt, Reilingen, Schwetzingen (Übrige Gemeinden s. Wkr. 180, 182)</p>

Wahlkreis		Gebiet des Wahlkreises
Nr.	Name	
179	Mannheim I	<p><i>Vom Stadtkreis Mannheim die Stadtbezirke</i></p> <p>Freudenheim, Innenstadt / Jungbusch, Käfertal, Neckarstadt-Ost / Wohlgelegen, Neckarstadt-West, Sandhofen, Schönau, Schwetzingenstadt / Oststadt, Vogelstang, Waldhof, Wallstadt (Übrige Stadtbezirke s. Wkr. 180)</p>
180	Mannheim II	<p><i>Vom Stadtkreis Mannheim die Stadtbezirke</i></p> <p>Friedrichsfeld, Lindenhof, Neckarau, Neuostheim/Neuhermsheim, Rheinau, Seckenheim (Übrige Stadtbezirke s. Wkr. 179)</p> <p><i>vom Rhein-Neckar-Kreis die Gemeinden</i></p> <p>Edingen-Neckarhausen, Heddesheim, Hemsbach, Hirschberg an der Bergstraße, Ilvesheim, Ladenburg, Laudenbach, Schriesheim, Weinheim (Übrige Gemeinden s. Wkr. 178, 182)</p>
181	Odenwald-Tauber	<i>Main-Tauber-Kreis und Neckar-Odenwald-Kreis</i>
182	Rhein-Neckar	<p><i>Vom Rhein-Neckar-Kreis die Gemeinden</i></p> <p>Angelbachtal, Bammental, Dielheim, Eberbach, Epfenbach, Eschelbronn, Gaiberg, Heddesbach, Heiligkreuzsteinach, Helmstadt-Bargen, Leimen, Lobbach, Malsch, Mauer, Meckesheim, Mühlhausen, Neckarbischofsheim, Neckargemünd, Neidenstein, Nußloch, Rauenberg, Reichartshausen, Sandhausen, Sankt Leon-Rot, Schönau, Schönbrunn, Sinsheim, Spechbach, Waibstadt, Walldorf, Wiesenbach, Wiesloch, Wilhelmsfeld, Zuzenhausen (Übrige Gemeinden s. Wkr. 178, 180)</p>
183	Pforzheim	<p><i>Stadtkreis Pforzheim, Enzkreis vom Landkreis Karlsruhe die Gemeinde</i></p> <p>Oberderdingen (Übrige Gemeinden s. Wkr. 175, 176, 177)</p>
184	Calw	<i>Landkreise Calw und Freudenstadt</i>
185	Freiburg	<p><i>Stadtkreis Freiburg im Breisgau und vom Landkreis Breisgau-Hochschwarzwald die Gemeinden</i></p> <p>Au, Bötzingen, Bollschweil, Breisach am Rhein, Buchenbach, Ebringen, Ehrenkirchen, Eichstetten, Glottertal, Gottenheim, Gundelfingen, Heuweiler, Horben, Ihringen, Kirchzarten, March, Merdingen, Merzhausen, Oberried, Pfaffenweiler, Sankt Märgen, Sankt Peter, Schallstadt, Sölden, Stegen, Umkirch, Vogtsburg im Kaiserstuhl, Wittnau (Übrige Gemeinden s. Wkr. 186, 192)</p>
186	Lörrach-Müllheim	<p><i>Landkreis Lörrach und vom Landkreis Breisgau-Hochschwarzwald die Gemeinden</i></p> <p>Auggen, Bad Krozingen, Badenweiler, Ballrechten-Dottingen, Buggingen, Eschbach, Hartheim, Heitersheim, Müllheim, Münstertal / Schwarzwald, Neuenburg am Rhein, Staufen im Breisgau, Sulzburg (Übrige Gemeinden s. Wkr. 185, 192)</p>
187	Emmendingen-Lahr	<p><i>Landkreis Emmendingen und vom Ortenaukreis die Gemeinden</i></p> <p>Ettenheim, Fischerbach, Friesenheim, Gutach (Schwarzwaldbahn), Haslach im Kinzigtal, Hausach, Hofstetten, Hornberg, Kappel-Grafenhausen, Kippenheim, Lahr/Schwarzwald, Mahlberg, Meißenheim, Mühlenbach, Oberwolfach, Ringsheim, Rust, Schuttertal, Schwanau, Seelbach, Steinach, Wolfach (Übrige Gemeinden s. Wkr. 188)</p>

Einteilung des Landes Baden-Württemberg in Wahlkreise für die Wahl zum Deutschen Bundestag am 27. September 1998
(BGBl. 1993 Teil I S. 1288, 1594; BGBl. 1996 Teil I S. 1712)

Wahlkreis		Gebiet des Wahlkreises
Nr.	Name	
188	Offenburg	<p><i>Vom Ortenaukreis die Gemeinden</i></p> <p>Achern, Appenweiler, Bad Peterstal-Griesbach, Berghaupten, Biberach, Durbach, Gengenbach, Hohberg, Kappelrodeck, Kehl, Lauf, Lautenbach, Neuried, Nordrach, Oberharmersbach, Oberkirch, Offenburg, Ohlsbach, Oppenau, Ortenberg, Ottenhöfen im Schwarzwald, Renchen, Rheinau, Sasbach, Sasbachwalden, Schutterwald, Seebach, Willstätt, Zell am Harmersbach (Übrige Gemeinden s. Wkr. 187)</p>
189	Rottweil-Tuttlingen	<p><i>Landkreise Rottweil, Tuttlingen</i></p>
190	Schwarzwald-Baar	<p><i>Schwarzwald-Baar-Kreis</i></p>
191	Konstanz	<p><i>Landkreis Konstanz</i></p>
192	Waldshut	<p><i>Landkreis Waldshut und vom Landkreis Breisgau-Hochschwarzwald die Gemeinden</i></p> <p>Breitnau, Eisenbach (Hochschwarzwald), Feldberg (Schwarzwald), Friedenweiler, Hinterzarten, Lenzkirch, Löffingen, Schluchsee, Titisee-Neustadt (Übrige Gemeinden s. Wkr. 185, 186)</p>
193	Reutlingen	<p><i>Landkreis Reutlingen</i></p>
194	Tübingen	<p><i>Landkreis Tübingen und vom Zollernalbkreis die Gemeinden</i></p> <p>Bisingen, Burladingen, Grosselfingen, Hechingen, Jungingen, Rangendingen (Übrige Gemeinden s. Wkr. 198)</p>
195	Ulm	<p><i>Stadtkreis Ulm und Alb-Donau-Kreis</i></p>
196	Biberach	<p><i>Landkreis Biberach und vom Landkreis Ravensburg die Gemeinden</i></p> <p>Achberg, Aichstetten, Aitrach, Amtzell, Argenbühl, Bad Waldsee, Bad Wurzach, Bergatreute, Isny im Allgäu, Kisslegg, Leutkirch im Allgäu, Vogt, Wangen im Allgäu, Wolfegg (Übrige Gemeinden s. Wkr. 197)</p>
197	Ravensburg-Bodensee	<p><i>Bodenseekreis und vom Landkreis Ravensburg die Gemeinden</i></p> <p>Altshausen, Aulendorf, Baienfurt, Baidt, Berg, Bodnegg, Boms, Ebenweiler, Ebersbach-Musbach, Eichstegen, Fleischwangen, Fronreute, Grünkraut, Guggenhausen, Horgenzell, Hoßkirch, Königseggwald, Ravensburg, Riedhausen, Schlier, Unterwaldhausen, Waldburg, Weingarten, Wilhelmsdorf, Wolpertswende (Übrige Gemeinden s. Wkr. 196)</p>
198	Zollernalb-Sigmaringen	<p><i>Landkreis Sigmaringen und vom Zollernalbkreis die Gemeinden</i></p> <p>Albstadt, Balingen, Bitz, Dautmergen, Dornettingen, Dotternhausen, Geislingen, Haigerloch, Hausen am Tann, Meßstetten, Nusplingen, Obernheim, Ratshausen, Rosenfeld, Schömberg, Weilen unter den Rinnen, Winterlingen, Zimmern unter der Burg (Übrige Gemeinden s. Wkr. 194)</p>

2. Die Wahlbewerber im Land Baden-Württemberg

	Seite
Kreiswahlvorschläge	391
Landeslisten	411
Alphabetisches Verzeichnis	427

Die Angaben zu den Wahlbewerbern und Gewählten sind den amtlichen Wahlunterlagen des Bundeswahlleiters entnommen.

Bei den Kreiswahlvorschlägen und Landeslisten sind die Angaben wie folgt geordnet:
Familiename, Titel, Vorname, Beruf, Geburtsjahr, Geburtsort, Straße und Hausnummer, Wohnort.

Im alphabetischen Verzeichnis sind für die gewählten Bewerber der Familiennamen, Titel, Vornamen, die Nummer des Wahlkreises bzw. die Rangfolge auf der Landesliste und die Parteizugehörigkeit nachgewiesen.

Kreiswahlvorschläge

Baden-Württemberg

Wahlkreis 162 : Stuttgart I

SPD (1994: 34,9 %)

*Weizsäcker von, Dr. Ernst Ulrich
Institutsleiter
Geb.: 1939, Zürich
Am Alten Forsthaus 26
53125 Bonn

CDU (1994: 42,7 %)

Henke, Hans Jochen
Staatssekretär
Geb.: 1945, Milsau
Hauptmannsreute 158
70193 Stuttgart

GRÜNE (1994: 10,7 %)

*Schlauch, Rezzo
MdB, Rechtsanwalt
Geb.: 1947, Gerabronn
Goldregenweg 28
70565 Stuttgart

FDP/DVP (1994: 6,2 %)

*Frick, Gisela
Mitglied des Deutschen Bundestages
Geb.: 1946, Köln
Knappenberg 22
70569 Stuttgart

PDS (1994: 0,7 %)

Eifler, Olaf
Student
Geb.: 1970, Schramberg
Wagenburgstraße 106
70186 Stuttgart

GRAUE (1994: 0,9 %)

*Held, Uwe
EDV-Techniker
Architekt
Geb.: 1943, Gera
Krebsbacherstraße 20
70906 Bad Rappenau

REP (1994: 2,7 %)

Schweikert, Helmut
Oberstudienrat
Geb.: 1937, Stuttgart
Rötestraße 48
70197 Stuttgart

MLPD (1994: 0,1 %)

*Struzyna, Susanne
Küchenhilfe
Geb.: 1956, Stuttgart
Hagbergstraße 2
70188 Stuttgart

NATURGESETZ

*Schweizer, Christian
Architekt
Geb.: 1962, Geislingen an der Steige
Lindenstraße 6
73342 Bad Dietzenbach

ödp (1994: 1,0 %)

Roeder, Klaus
Wissenschaftlicher Mitarbeiter
Geb.: 1942, Hof/Saale
In der Rodung 6
70569 Stuttgart

Andere KVV

Janßen, Dieter
Krankenpfleger
Geb.: 1961, Aalen
Strohberg 18A
70180 Stuttgart

Andere KVV

Pape, Martin
Publizist
Geb.: 1927, Dunstelkingen
Eulenbuck 12
74586 Frankenhardt-Honhardt

Wahlkreis 163 : Stuttgart II

SPD (1994: 37,5 %)

*Kumpf, Ute
Gewerkschaftssekretärin
Geb.: 1947, Lenting
Glaunerweg 1
70619 Stuttgart

CDU (1994: 42,8 %)

*Reinhardt, Erika
Mitglied des Deutschen Bundestages
Geb.: 1932, Freistadt
Ludwig-Blum-Straße 5
70327 Stuttgart

GRÜNE (1994: 8,2 %)

*Flendt, Maria
Vollwert-Ernährungsberaterin
Geb.: 1952, Bitburg
Reuchlinstraße 5
70178 Stuttgart

FDP/DVP (1994: 3,9 %)

*Dahl, Dr. Gisela
Ärztin für Allgemeinmedizin
Geb.: 1943, Paris
Fritz-Ulrich-Weg 12A
70567 Stuttgart

POS (1994: 0,7 %)

Hoepfner, Wolfgang
Straßenbahnfahrer
Geb.: 1961, Esslingen
Zuckerleweg 12
70374 Stuttgart

CM

Ried, Otto
Betriebswirt
Geb.: 1944, Ottobeuren
Molchweg 95
70499 Stuttgart

GRAUE (1994: 1,0 %)

*Fischer, Martha-Elisabeth
Sekretärin i.R.
Geb.: 1927, Wengen
Scherrenstraße 24
70327 Stuttgart

REP (1994: 4,7 %)

*Lieberwirth, Dieter
Diplom-Volkswirt
Geb.: 1938, Bitterfeld
Robert-Haug-Weg 2
70192 Stuttgart

MLPD (1994: 0,1 %)

*Heberle, Richard
Elektroniker
Geb.: 1947, Stuttgart
Triebweg 119
70469 Stuttgart

NATURGESETZ (1994: 0,3 %)

Dörfert, Hans-Reiner
Lehrer
Geb.: 1941, Breslau
Thaerstraße 32
70499 Stuttgart

ödp (1994: 0,6 %)

Davidsson, Ulrich
Abfallberater
Geb.: 1966, Stuttgart
Urbacher Straße 9
70374 Stuttgart

PBC (1994: 0,3 %)

*Künzel, Jürgen
Bundesgeschäftsführer
Geb.: 1946, Erfurt
Am Pfinztor 50
76227 Karlsruhe

* Doppelbewerber (auch auf Landesliste).

Kreiswahlvorschläge

Baden-Württemberg

Wahlkreis 163 : Stuttgart II

Andere KWV

Pengel, Armin
Industriekaufmann
Geb.: 1958, Bernburg
Eichenweg 5
70839 Gerlingen

Andere KWV

Kern, Johann
Diplom-Ingenieur
Geb.: 1942, Essaulowo
Pflasterackerstraße 60
70186 Stuttgart

Wahlkreis 164 : Böblingen

SPD (1994: 31,4 %)

*Brenner, Dr. Tobias
Richter
Geb.: 1961, Kuppingen
Fuchsbergstraße 9
71083 Herrenberg

CDU (1994: 50,3 %)

*Baumeister, Brigitte
Mitglied des Deutschen Bundestages
Geb.: 1946, Stuttgart
Reiherweg 38
71032 Böblingen

GRÜNE (1994: 10,3 %)

Graf, Barbara
Studierrätin
Geb.: 1953, Hannover
Korntaler Landstraße 102
70499 Stuttgart

FDP/DVP (1994: 3,8 %)

Knapp, Andreas
Jurist
Geb.: 1960, Sindelfingen
Guttenbrunnstraße 76
71067 Sindelfingen

PDS (1994: 0,6 %)

Pitterle, Richard
Rechtsanwalt
Geb.: 1951, Most
Dachsklingeweg 19
71067 Sindelfingen

REP (1994: 3,5 %)

Weinert, Rudi
Informatiker
Geb.: 1938, Stuttgart
Donaustraße 31
71083 Herrenberg

MLPD (1994: 0,1 %)

*Bäuerle, Peter
Informatiker
Geb.: 1951, Ludwigsburg
Fehrenbühlstraße 12
71067 Sindelfingen

NATURGESETZ

Flemming, Amslie
Hausfrau
Geb.: 1955, Heepen
Seestraße 87
71229 Leonberg

ödp

Beck, Harald
Ingenieur
Geb.: 1970, Kapstadt
Schwabstraße 108
70193 Stuttgart

Andere KWV

Amann, Frank
Finanz- und Vermögensbuchhalter
Geb.: 1965, Sindelfingen
Amselweg 66
71116 Gartringen

Wahlkreis 165 : Esslingen

SPD (1994: 37,7 %)

*Mosdorf, Siegmund
Mitglied des Deutschen Bundestages
Geb.: 1952, Erfurt
Weinbergstraße 44
73269 Hochdorf

CDU (1994: 47,3 %)

Hauser, Otto
MdB, Parlamentarischer Staatssekretär,
Regierungssprecher
Geb.: 1952, Göppingen
Sulzgrieser Straße 114
73735 Esslingen am Neckar

GRÜNE (1994: 6,9 %)

Kirchner, Stefan
Wirtschaftsingenieur
Geb.: 1955, Witten a.d. Ruhr
Anne-Frank-Weg 2
73207 Plochingen

FDP/DVP (1994: 3,4 %)

Fehrlen, Ulrich
Angestellter
Geb.: 1947, Tübingen
Krummenackerstraße 40
73733 Esslingen am Neckar

PDS (1994: 0,5 %)

Riedel, Reinhold
Freier Berater für Ökologischen Land-
und Gartenbau
Geb.: 1949, Esslingen am Neckar
Rotenackerstraße 122
73732 Esslingen am Neckar

REP (1994: 3,2 %)

*Bernlöhr, Günther
Facharbeiter im ÖPNV
Geb.: 1941, Ay
Heumadener Straße 72
73760 Ostfildern

* Doppelbewerber (auch auf Landesliste).

Kreiswahlvorschläge

Baden-Württemberg

Wahlkreis 165 : Esslingen

MLPD (1994: 0,1 %)

*Reppin, Frank
Arzt
Geb.: 1960, Möhringen
Hirschplatz 3
73035 Göppingen

NATURGESETZ (1994: 0,3 %)

*Hermann, Dr. Günther
Jurist
Geb.: 1928, Stuttgart
Kastanienweg 31
73732 Esslingen am Neckar

ödp (1994: 0,6 %)

Kiepfer, Werner
Selbständiger Systemberater
Geb.: 1948, Blieskastel
Im Streichet 3
73669 Lichtenwald

Wahlkreis 166 : Nürtingen

SPD (1994: 30,5 %)

*Arnold, Rainer
Volkshochschulangestellter
Geb.: 1950, Stuttgart
Albstraße 8
72649 Wolfschlugen

CDU (1994: 48,0 %)

Müller, Elmar
Mitglied des Deutschen Bundestages
Geb.: 1942, Esslingen am Neckar
Altwaterweg 44
73230 Kirchheim unter Teck

GRÜNE (1994: 11,0 %)

*Eid, Dr. Ursula Lina
Mitglied des Deutschen Bundestages
Geb.: 1949, Landau in der Pfalz
Schulweg 28
72369 Neuffen

FDP/DVP (1994: 4,9 %)

*Winkler-Oberman, Ellen
Accountmanagerin
Geb.: 1957, Konstanz
Talstraße 19
70794 Filderstadt

PDS (1994: 0,4 %)

Kosin, Steffen
Tischler
Geb.: 1961, Radeberg
Böblinger Straße 10
71134 Aidlingen

Deutschland

Gerstner, Michael
Mechaniker
Geb.: 1938, Indija
Hauptstraße 3
72654 Neckartenzlingen

REP (1994: 3,5 %)

Deuschle, Ulrich
Mdl, Diplom-Volkswirt
Geb.: 1952, Notzingen
Roßwälder Straße 29/1
73274 Notzingen

NATURGESETZ (1994: 0,4 %)

*Floymayr, Michael
Diplom-Ingenieur
Geb.: 1959, Hanau
Max-Eyth-Straße 33
73240 Wendlingen am Neckar

ödp (1994: 0,7 %)

Stöcker, Annerose
Handelsfachwirtin
Geb.: 1952, Denkendorf
Vogelsangstraße 15
72644 Oberboihingen

PBC (1994: 0,6 %)

Krüger, Siegfried
Elektromeister
Geb.: 1951, Rotenburg (Wümme)
In Hofwiesen 8
70794 Filderstadt

Wahlkreis 167 : Göppingen

SPD (1994: 37,7 %)

*Weber, Dr. Witgar
Leitender Direktor
Geb.: 1954, Salach
östliche Ringstraße 58
73033 Göppingen

CDU (1994: 46,1 %)

Riegert, Klaus
MdB, Kriminaloberkommissar a.D.
Geb.: 1959, Süßen
Am Gestad 10
73079 Süßen

GRÜNE (1994: 5,2 %)

Fisch, Gerhard
Politikwissenschaftler
Geb.: 1959, Geislingen an der Steige
Helfensteinstraße 26
73312 Geislingen an der Steige

FDP/DVP (1994: 5,1 %)

*Kadau, Rolf-Dieter
Unternehmensberater
Geb.: 1942, Kassel
Rechbergstraße 19
73101 Aichelberg

REP (1994: 4,1 %)

*Schwarzer, Werner
Technischer Angestellter
Geb.: 1943, Jägerndorf
Boßlerweg 5
73035 Göppingen

NPD

Göbeke-Teichart, Stephan
Schriftsetzer
Geb.: 1971, Braunschweig
Tobias-Kroll-Straße 1
86633 Neuburg an der Donau

* Doppelbewerber (auch auf Landesliste).

Kreiswahlvorschläge

Baden-Württemberg

Wahlkreis 167 : Göppingen

NATURGESETZ (1994: 0,5 %)

Müller, Harald
Lehrer für Transzendente Meditation
Geb.: 1964, Schwäbisch Gmünd
Gustav-Adolf-Straße 4
73033 Göppingen

ödp (1994: 0,8 %)

Denk, Martin
Bauingenieur
Geb.: 1968, Preßburg
Reutestraße 17
73072 Donzdorf

Andere KKW

Hagenmaier, Manfred
Maurer
Geb.: 1958, Geislingen an der Steige
Ostmarkstraße 98
73312 Geislingen an der Steige

Wahlkreis 168 : Waiblingen

SPD (1994: 30,2 %)

*Scheer, Dr. Hermann
Mitglied des Deutschen Bundestages
Geb.: 1944, Wehrheim
Eduard-Müller-Straße 16
73630 Remshalden

CDU (1994: 44,2 %)

Laufs, Dr. Paul
MdB, Honorarprofessor
Geb.: 1938, Tuttingen
Kurze Straße 4
71332 Waiblingen

GRÜNE (1994: 6,2 %)

*Zeiner, Sabine
Diplom-Ingenieurin (FH)
Geb.: 1963, Heidenheim an der Brenz
Unterer Rosberg 26
71334 Waiblingen

FDP/DVP (1994: 5,3 %)

*Scherf, Dr. Volker
Oberstudienrat
Geb.: 1940, Heidelberg
Endersbacher Straße 70c
70374 Suttgart

PDS (1994: 0,4 %)

Neudorfer, Reinhard
Rehabilitationsberater
Geb.: 1946, München
Scheuerngasse 8
71332 Waiblingen

REP (1994: 3,2 %)

*Förster, Rudolf
Diplom-Ingenieur (FH)
Geb.: 1943, Dobern
Hermann-Hesse-Straße 9
70734 Fellbach

ödp (1994: 0,9 %)

Bok, Karl-Heinz
Versicherungsfachmann
Geb.: 1951, Untermarchtal
Mühlweingärten 78
71336 Waiblingen

PBC (1994: 1,0 %)

Rebmann, Gerhard
Weingärtner
Geb.: 1952, Stuttgart
Kleinheppacherstraße 28
71384 Weinstadt

Andere KKW

Kälberer, Boris
Auszubildender
Geb.: 1975, Waiblingen
Sperberweg 11
71364 Winnenden

Wahlkreis 169 : Ludwigsburg

SPD (1994: 31,4 %)

*Amberg, Holger
Student
Geb.: 1973, Leonberg
Gebärsheimer Weg 62
71254 Ditzingen

CDU (1994: 49,4 %)

*Wissmann, Matthias
Bundesminister
Geb.: 1949, Ludwigsburg
Am Zuckerberg 79
71640 Ludwigsburg

GRÜNE (1994: 8,9 %)

*Özdemir, Cem
Mitglied des Deutschen Bundestages
Geb.: 1965, Bad Urach
Jakob-Ringler-Allee 12
71638 Ludwigsburg

FDP/DVP (1994: 4,6 %)

*Günther, Marianne
Hauptkommissarin
Geb.: 1949, Dresden
Mechinger Weg 18
71686 Remseck am Neckar

PDS

*Küstler, Ulrike
Verwaltungsangestellte
Geb.: 1944, Lünen
Alfredstraße 6
70188 Stuttgart

DPD

*Karaahmetoglu, Mucit
Rechtsanwalt
Geb.: 1968, Riza
Hermann-Hesse-Straße 6
71254 Ditzingen

GRAUE (1994: 0,9 %)

Braun, Jürgen
Ruhestandsbeamter
Geb.: 1946, Asperg
Tübinger Straße 33
71732 Tamm

REP (1994: 3,6 %)

*Krüger, Helmut
Steuerfachmann
Geb.: 1937, Berlin
Baurstraße 31
70806 Korrwastheim

MLPD

*Morgenstern, Jürgen
Angestellter
Geb.: 1953, Stuttgart
Belschnerstraße 7
71636 Ludwigsburg

* Doppelbewerber (auch auf Landesliste).

Kreiswahlvorschläge

Baden-Württemberg

Wahlkreis 169 : Ludwigsburg

ödp (1994: 0,7 %)

Gatter, Andreas
Diplom-Betriebswirt (BA)
Geb.: 1965, Heidenheim an der Brenz
Liebensteiner Straße 7
74354 Besigheim

PBC (1994: 0,5 %)

Völlm, Hans-Dieter
Diplom-Kraftfahrzeugingenieur (FH)
Geb.: 1943, Stuttgart
Friedrich-List-Straße 22
71679 Asperg

FP Deutsch.

Stauffer, Andreas
Unternehmensberater
Geb.: 1972, Waiblingen
Dresdener Straße 2
71679 Asperg

Wahlkreis 170 : Neckar-Zaber

SPD (1994: 37,0 %)

*Bury, Hans Martin
MdB, Diplom-Betriebswirt (BA)
Geb.: 1966, Bietigheim (Württ.)
Conrad-Rotanburger-Straße 7
74321 Bietigheim-Bissingen

CDU (1994: 43,7 %)

Hellwig, Dr. Renate
Mitglied des Deutschen Bundestages
Geb.: 1940, Beuthen/Oberschlesien
Hauptstraße 45/1
74321 Bietigheim-Bissingen

GRÜNE (1994: 7,3 %)

*Dederer, Heike
Diplom-Finanzwirtin (FH)
Geb.: 1969, Ulm
Hauptstraße 45
74321 Bietigheim-Bissingen

FDP/DVP (1994: 5,5 %)

*Leibrecht, Harald
Kaufmännischer Geschäftsführer
Geb.: 1961, Evanston
Burgweg 24
74379 Ingersheim

PDS (1994: 0,3 %)

Hornickel, Sven
Student
Geb.: 1974, Ludwigsburg
Ludwig-Jahn-Straße 12
74385 Pleidesheim

REP (1994: 4,0 %)

*Schlierer, Dr. med. Rolf
Rechtsanwalt
Geb.: 1955, Stuttgart
Hermann-Kurz-Straße 27
70192 Stuttgart

ödp (1994: 0,5 %)

Müller, Dieter
Kaufmann
Geb.: 1963, Brachenheim
Trollinger Weg 14
74363 Göggingen

Wahlkreis 171 : Heilbronn

SPD (1994: 37,0 %)

*Friese, Harald
Bürgermeister
Geb.: 1945, Bedersleben
Wilhelm-Blos-Straße 53
74076 Heilbronn

CDU (1994: 45,1 %)

*Strobl, Thomas
Selbständiger Rechtsanwalt
Geb.: 1960, Heilbronn
Frankfurter Straße 15/1
74072 Heilbronn

GRÜNE (1994: 7,2 %)

Gräsle, Paul
Diplom-Ingenieur
Geb.: 1945, Grossgartach
Angelbaumstraße 12
74211 Leingarten

FDP/DVP (1994: 3,6 %)

*Grandjot, Dr. Hans-Helmut
Fachhochschulprofessor
Geb.: 1944, Beverungen
Habichthöhe 42
74199 Untergruppenbach

PDS

*Müllerschön, Johannes
Landmaschinenmechaniker, Betriebsrats-
vorsitzender
Geb.: 1954, Umkirch
Alte Saline 1
74254 Offenau

REP (1994: 4,9 %)

Auchter, Heiko
Verpackungsmittelmechaniker
Geb.: 1970, Ebingen
Schlüsseläckerstraße 1
74081 Heilbronn

NATURGESETZ (1994: 0,5 %)

*Neuberger, Edeltraud
Kaufmännische Angestellte
Geb.: 1944, Schrimm/Warte
Friedrich-Dürr-Straße 51-2
74074 Heilbronn

ödp (1994: 1,1 %)

Ries-Müller, Klaus
Elektroingenieur
Geb.: 1963, Sinsheim
Heinsheimer Straße 47
74906 Bad Rappenau

PBC

Richter, Lothar
Selbständig
Geb.: 1949, Stuttgart
Sudetenstraße 1
74177 Bad Friedrichshall

* Doppelbewerber (auch auf Landesliste).

Kreiswahlvorschläge

Baden-Württemberg

Wahlkreis 172 : Schwäbisch Hall - Hohenlohe

SPD (1994: 34,9 %)

*Bachmaier, Hermann
MdB, Rechtsanwalt
Geb.: 1939, Crailsheim
Am Wiesenbach 43
74564 Crailsheim

FDP/DVP (1994: 10,2 %)

*Heinrich, Ulrich
MdB, Landwirtschaftsmeister
Geb.: 1939, Tettnang
Matzdorfer Straße 20
74632 Neuenstein

REP (1994: 3,5 %)

Quast, Erika
Kontoristin
Geb.: 1942, Bromberg
Sonnenhalde 17
74405 Gaildorf

PBC (1994: 1,0 %)

*Blacken, Klaus
Professor
Geb.: 1940, Halle (Saale)
Kohlert 3
74586 Frankenhardt

CDU (1994: 41,4 %)

Stetten Freiherr von, Dr. Wolfgang
MdB, Unternehmer
Geb.: 1941, Niederwartha
Schloß Stetten 1
74653 Künzelsau

PDS

Dürr, Jochen
Heilerziehungspfleger
Geb.: 1966, Pforzheim
Zur Hohen Waag 12
74523 Schwäbisch Hall

NATURGESETZ (1994: 0,4 %)

*Groschup, Erika
Selbständige Kauffrau
Geb.: 1954, Halle (Saale)
Lauterstal 2
74249 Jagsthausen

Andere KAV

Palmer, Helmut
Pomologe
Geb.: 1930, Stuttgart, Stadtteil
Untertürkheim
Untere Hauptstraße 20
73630 Remshalden

GRÜNE (1994: 6,1 %)

*Reimer, Wolfgang
Bauer
Geb.: 1956, Creglingen
Flurstraße 6
74405 Gaildorf

BFB

*Haller, Rolf
Selbständiger Kaufmann
Geb.: 1947, Mannheim
Götzgasse 23
74238 Krautheim

ödp (1994: 1,9 %)

Wolf, Martin
Diakon
Geb.: 1956, Eberstadt
Gehrendshalde 56
74427 Fichtenberg

Wahlkreis 173 : Backnang - Schwäbisch Gmünd

SPD (1994: 33,2 %)

*Lange, Christian
Oberregierungsrat
Geb.: 1964, Saarlouis
Hartweinbergstraße 4
71334 Waiblingen-Hegnach

FDP/DVP (1994: 2,8 %)

*Wilhelm, Gudrun
Bankkauffrau
Geb.: 1954, Marbach am Neckar
Danzigerstraße 48
71737 Kirchberg an der Murr

REP (1994: 4,4 %)

*Barth, Dr. Heinz
Unternehmensberater
Geb.: 1930, Stade
Im Strohof 28
71566 Althütte

CDU (1994: 49,6 %)

Barthle, Norbert
Pressesprecher
Geb.: 1952, Schwäbisch Gmünd
Pfaffenbachweg 10
73527 Schwäbisch Gmünd

PDS

Pilbauer, Siegfried
Industriemechaniker
Geb.: 1968, Schwäbisch-Gmünd
Am Heuselbach 11
73529 Schwäbisch Gmünd

ödp (1994: 1,0 %)

Klamt, Guido
Chemisch-technischer Assistent
Geb.: 1970, Stuttgart
Katharinenstraße 3
70736 Fellbach

GRÜNE (1994: 9,0 %)

Braun, Andreas
Gewerkschaftssekretär
Geb.: 1964, Darmstadt
Sulzbacher Straße 78/1
71522 Backnang

GRAUE

Enchelmayer, Udo
Masseur
Geb.: 1939, Stuttgart
Kantstraße 15
71522 Backnang

PBC

Leslo, Franz
Angestellter
Geb.: 1955, Vladislavci
Burgstraße 121
73614 Schorndorf

* Doppelbewerber (auch auf Landesliste).

Kreiswahlvorschläge

Baden-Württemberg

Wahlkreis 174 : Aalen - Heidenheim

SPD (1994: 34,5 %)

*Elser, Marga
Betriebswirtin (VMA)
Geb.: 1945, Lorch
Götzentelstraße 66
73547 Lorch

CDU (1994: 49,5 %)

Brunnhuber, Georg
Mitglied des Deutschen Bundestages
Geb.: 1948, Oberkochen
Adolph-Kolping-Straße 15
73447 Oberkochen

GRÜNE (1994: 7,1 %)

Then, Erika
Diplom-Soziologin
Geb.: 1946, Giengen an der Brenz
Hirschstraße 19
89537 Giengen an der Brenz

FDP/DVP (1994: 3,3 %)

*Dannemann, Ulrich
Oberstleutnant a.D.
Geb.: 1937, Remagen
Rembrandtweg 38
89520 Heidenheim an der Brenz

DPD

*Toykan, Mehmet
Beeidigter Urkundenübersetzer
Geb.: 1954, Afyon
Wilhelm Straße 46/1
89518 Heidenheim an der Brenz

REP (1994: 3,7 %)

*Bastl, Herbert
Berufssoldat
Geb.: 1953, Sindelfingen
Im Fichtenbuck 52
73479 Ellwangen (Jagst)

ödp (1994: 1,1 %)

Mühleck, Dr. Otto-Stephan
Diplom-Biologe
Geb.: 1953, Dettingen am Albuch
Pappelweg 1
89547 Gerstetten-Dettingen

PBC (1994: 0,5 %)

*Küster, Rosemarie
Hausfrau
Geb.: 1960, Oggenhausen
Marktstraße 14
75203 Königsbach-Stein

DKP (1994: 0,2 %)

Bernhard, Hans
Rohrleger
Geb.: 1942, Herbrechtingen
Lerchenstraße 11
89542 Herbrechtingen

Wahlkreis 175 : Karlsruhe-Stadt

SPD (1994: 36,8 %)

*Wimmer, Brigitte
Schriftsetzerin
Geb.: 1946, Bad Mergentheim
Frauenalber Straße 7
76199 Karlsruhe

CDU (1994: 41,9 %)

Heilgeist, Dr. Klaus
Wirtschaftsprüfer
Geb.: 1944, Breslau
Beiertheimer Allee 32
76137 Karlsruhe

GRÜNE (1994: 9,0 %)

*Knoche, Monika
Mitglied des Deutschen Bundestages
Geb.: 1954, Kirrlach
Weinbrennerstraße 44
76135 Karlsruhe

FDP/DVP (1994: 7,9 %)

*Kinkel, Dr. Klaus
Bundesminister des Auswärtigen
Geb.: 1936, Hechingen
Sonnenrain 46
53757 Sankt Augustin

PDS (1994: 0,8 %)

Maucher, Ruth
Angestellte
Geb.: 1969, Bühl
Sternbergerstraße 16
76131 Karlsruhe

BFB

*Eschenbrenner, Bernhard
Diplom-Ingenieur
Geb.: 1934, Düsseldorf
Bert-Brecht-Straße 90
76189 Karlsruhe

GRAUE (1994: 0,7 %)

Grüger, Torsten
Steuerfachangestellter
Geb.: 1964, Karlsruhe
Wilhelmstraße 78
76137 Karlsruhe

REP (1994: 2,1 %)

*Nowak, Adelheid
Krankenschwester
Geb.: 1956, Oberalting
Seeweg 12
74889 Sinsheim

MLPD

*Dachner, Uwe
Werkzeugmacher
Geb.: 1964, Pforzheim
Roonstraße 22
76137 Karlsruhe

NPD

Gärtner, Siegfried
Industriekaufmann
Geb.: 1946, Botenheim
Südstraße 8
74336 Breckenheim

ödp (1994: 0,7 %)

*Wenzel, Jürgen
Kaufmännischer Leiter
Geb.: 1962, Karlsruhe
Rittnerstraße 66a
76227 Karlsruhe

PBC (1994: 0,0 %)

*Heinzmann, Gerhard
Pastor
Geb.: 1940, St. Georgen im Schwarzwald
Kolmarer Straße 54
76829 Landau in der Pfalz

* Doppelbewerber (auch auf Landesliste).

Kreiswahlvorschläge

Baden-Württemberg

Wahlkreis 176 : Karlsruhe-Land

SPD (1994: 32,2 %)

*Tauss, Jörg
Mitglied des Deutschen Bundestages
Geb.: 1953, Stuttgart
Amalienstraße 7
76646 Bruchsal

CDU (1994: 53,1 %)

Bühler, Klaus
Mitglied des Deutschen Bundestages
Geb.: 1941, Bad Sachsa
Alter Unterbismarcker Weg 11
76646 Bruchsal

GRÜNE (1994: 7,2 %)

Becker, Henrik
Jurist
Geb.: 1973, Karlsruhe
Brühlstraße 3
76646 Bruchsal

FDP/DVP (1994: 3,2 %)

*Tritschler, Stefan
Student
Geb.: 1975, Bruchsal
Hainbuchenweg 1
76646 Bruchsal

PDS (1994: 0,6 %)

Schwertges, Heinz-Peter
Industriemeister Druck
Geb.: 1959, Lank-Latum
Blumenstraße 14
76638 Übstadt-Weiher

GRAUE (1994: 0,8 %)

*Drewniak, Maria
Buchhalterin
Geb.: 1934, Roda/Kattowitz
Karlsruher Straße 20-4
69469 Weinheim

REP (1994: 2,9 %)

Werner, Alfred
Hauptmann a.D.
Geb.: 1931, Asch
Franz-Liszt-Straße 7
76684 Üstringen

ödp

Schneider, Dr. Peter
Informatiker
Geb.: 1961, Lübbecke
Kirchstraße 36
75045 Walzbachtal

PBC

Lanz, Uwe
Masseur
Geb.: 1964, Flehingen
Friedenstraße 31
75038 Überderringen

Wahlkreis 177 : Rastatt

SPD (1994: 29,1 %)

*Kressl, Nicolette
Mitglied des Deutschen Bundestages
Geb.: 1958, Heilbronn
Lilienmattstraße 18
76530 Baden-Baden

CDU (1994: 53,8 %)

Götz, Peter
Mitglied des Deutschen Bundestages
Geb.: 1947, Baden-Baden
In der Heizenau 37
76437 Rastatt

GRÜNE (1994: 7,6 %)

Häseler, Stefan
Student
Geb.: 1975, Rastatt
Bahnhofstraße 8
76461 Muggensturm

FDP/DVP (1994: 5,4 %)

*Meinhardt, Patrick
Geschäftsführer
Geb.: 1966, Baden-Baden
Sophienstraße 11
76530 Baden-Baden

GRAUE

Hofstetter, Gottfried
Heimtextilienkaufmann
Geb.: 1954, Bruchsal
Schwatzingerstraße 7
76646 Bruchsal

REP (1994: 3,2 %)

*Helfer, Rüdiger
Kriminalbeamter
Geb.: 1958, Rheinstetten
Grabackerstraße 1
76474 Au am Rhein

ödp (1994: 0,6 %)

Jakubowski, Klaus
Physiotherapeut
Geb.: 1954, Iffezheim
Dahlienweg 6
76437 Rastatt

PBC (1994: 0,2 %)

Nehring, Horst-Bruno
Missionar
Geb.: 1946, Dillenburg
Schwarzwaldstraße 20
76532 Baden-Baden

Wahlkreis 178 : Heidelberg

SPD (1994: 40,3 %)

Binding, Lothar
Starkstromelektriker, Mathematiker
Geb.: 1950, Sondershausen
Kaiserstraße 3
69115 Heidelberg

CDU (1994: 43,2 %)

*Lamers, Dr. Karl
Mitglied des Deutschen Bundestages
Geb.: 1951, Duisburg
Stiftweg 30
69118 Heidelberg

GRÜNE (1994: 8,9 %)

*Köster-Loßack, Dr. Angelika
MdB, Soziologin
Geb.: 1947, Emmerich
Zähringerstraße 14
69115 Heidelberg

* Doppelbewerber (auch auf Landesliste).

Kreiswahlvorschläge

Baden-Württemberg

Wahlkreis 178 : Heidelberg

FDP/DVP (1994: 4,0 %)

*Niebel, Dirk
Arbeitsvermittler
Geb.: 1963, Hamburg
Waldhofer Straße 72
69123 Heidelberg

PDS (1994: 0,7 %)

Linnes, Dr. Hans-Peter
Taxifahrer
Geb.: 1944, Greiz
Lessingstraße 32
69214 Eppelheim

GRAUE

*Emig, Ursula
Heimleiterin i.R.
Geb.: 1943, Duisburg
Schulstraße 16
69469 Weinheim

REP (1994: 2,5 %)

Baumgärtner, Albert
Augenarzt
Geb.: 1955, Erlangen
Seeweg 12
74889 Sinsheim

ödp (1994: 0,4 %)

Schwab, Dr. Martin
Wissenschaftlicher Angestellter
Geb.: 1967, Bochum
Christian-Bitter-Straße 4/1
69126 Heidelberg

PBC

*Hettinger, Gabriele
Oberstudienrätin
Geb.: 1949, Boxberg
Bergheimer Straße 133
69115 Heidelberg

DMP

Hengstler, Hans-Peter
Diplom-Volkswirt, Fotoingenieur
Geb.: 1941, Heidelberg
Zwerggemann 23
69124 Heidelberg

Andere KAV

Glock, Viktor
Diplom-Sportlehrer, zur Zeit arbeitslos
Geb.: 1957, Angren
Vogelsang 64
68723 Schwetzingen

Wahlkreis 179 : Mannheim I

SPD (1994: 41,8 %)

*Mark, Lothar
Bürgermeister
Geb.: 1945, Wald-Michelbach
Böcklinstraße 40
68163 Mannheim

CDU (1994: 42,5 %)

*Jüttner, Dr. Egon
MdB, Universitätsprofessor
Geb.: 1942, Gurschdorf
Schöneauer Straße 7a
68307 Mannheim

GRÜNE (1994: 8,9 %)

Brender, Friedrich
Diplom-Kaufmann
Geb.: 1955, Giengen an der Brenz
Arndstraße 43
68259 Mannheim

FDP/DVP (1994: 2,1 %)

*Link, Dr. Felix
Versicherungsmathematiker
Geb.: 1963, Worms
Hallenstraße 10
68219 Mannheim

PDS (1994: 0,9 %)

*Wolf, Dr. Winfried
MdB, Journalist
Geb.: 1949, Horb am Neckar
Karlsruher Straße 8
70376 Stuttgart

APPD

Tereba, Werner
Schriftsteller
Geb.: 1941, Ludwigshafen am Rhein
Geibelstraße 5
68167 Mannheim

BFB

*Zehm, Bernd
Elektroinstallateur
Geb.: 1956, Mannheim
Landwehrstraße 42
68167 Mannheim

GRAUE

Wieczorek, Ryszard
Elektrotechniker
Geb.: 1950, Lodz
Rosengartenplatz 1a
68161 Mannheim

REP (1994: 3,6 %)

Au, Karl Heinz
Kaufmann
Geb.: 1946, Tiefenbach
07,27
68161 Mannheim

MLPD (1994: 0,1 %)

*Buck, Josef
Arbeiter
Geb.: 1961, Saulgau
Gärtnerstraße 29
68169 Mannheim

ödp

*Ertl, Joachim
Geschäftsführer
Geb.: 1954, Heilbronn
Eberlinstraße 9
74081 Heilbronn

DMP

Schramm, Günter
Metzgermeister
Geb.: 1939, Mannheim
Burgstraße 31-33
68165 Mannheim

* Doppelbewerber (auch auf Landesliste).

Kreiswahlvorschläge

Baden-Württemberg

Wahlkreis 180 : Mannheim II

SPD (1994: 39,2 %)

*Wegner, Dr. Konstanze
MdB, Historikerin
Geb.: 1938, Frankfurt am Main
Medicusstraße 6
68165 Mannheim

CDU (1994: 45,5 %)

Reicherdt, Klaus Dieter
Mitglied des Deutschen Bundestages
Geb.: 1954, Hockenheim
Winzerstraße 3
68535 Edingen-Neckarhausen

GRÜNE (1994: 8,0 %)

*Gehrels, Barbara
Kauffrau
Geb.: 1958, Meggen
Branichstraße 9
69198 Schriesheim

FDP/DVP (1994: 3,7 %)

Eisele, Dr. Karl-Theodor
Universitätsprofessor
Geb.: 1948, Mannheim
Schwindstraße 2a
68163 Mannheim

PDS (1994: 0,5 %)

Schulte, Dr. Johanna Elisabeth
PfarrerIn i.R.
Geb.: 1920, Heidelberg
Sitzbuchweg 14
69118 Heidelberg

GRAUE

*Maas, Ralf
Raumdesigner
Geb.: 1952, Heidelberg
Wormser Straße 25
69198 Schriesheim

REP (1994: 3,0 %)

Wolf, Dieter
Rentner
Geb.: 1938, Heidelberg
Hauptstraße 346
68535 Edingen-Neckarhausen

ödp

Kußmann, Thomas
Computerdienstleister
Geb.: 1973, Mannheim
Sandrain 48
68219 Mannheim

Wahlkreis 181 : Odenwald - Tauber

SPD (1994: 30,6 %)

*Adler, Brigitte
Mitglied des Deutschen Bundestages
Geb.: 1944, Drangstedt
Brennerring 55
97941 Tauberbischofsheim

CDU (1994: 54,8 %)

Hornung, Siegfried
Mitglied des Deutschen Bundestages
Geb.: 1938, Ballenberg
Georg-Metzler-Straße 33
74747 Ravenstein

GRÜNE (1994: 6,4 %)

*Brauch-Dylla, Klaus
Diplom-Rechtspfleger
Geb.: 1963, Mosbach
Hauptstraße 89
74838 Limbach

FDP/DVP (1994: 3,0 %)

*Fuhrmann, Raban Daniel
Sozialwissenschaftler
Geb.: 1964, Wiesbaden
Hanns-Martin-Schleyer-Straße 38a
78465 Konstanz

BFB

Büncher, Bernd
Landwirtschaftsmeister
Geb.: 1963, Mosbach
Stockackersiedlung 1
74821 Mosbach

REP (1994: 3,2 %)

Feyrer, Alexander
Kaufmännischer Angestellter
Geb.: 1965, Heerenberg
Rilkestraße 25
74078 Heilbronn

ödp (1994: 1,2 %)

Spinner, Anita
Landwirtin
Geb.: 1964, Tauberbischofsheim
Deutschordenstraße 6
97922 Lauda-Königshofen

PBC (1994: 0,4 %)

*Klumpf, Udo
Abteilungsleiter
Geb.: 1956, Wertheim
An der Linde 6
97877 Wertheim

Andere KWV

Brand, Mario
Student
Geb.: 1972, Mosbach
Sonnenhalde 21
74821 Mosbach

Wahlkreis 182 : Rhein-Neckar

SPD (1994: 35,8 %)

*Weisskirchen, Gert
Mitglied des Deutschen Bundestages
Geb.: 1944, Heidelberg
Akazienweg 5
69168 Wiesloch

CDU (1994: 49,3 %)

*Schmidbauer, Bernd
MdB, Staatsminister
Geb.: 1939, Pforzheim
Silberweg 6
69214 Eppelheim

GRÜNE (1994: 7,4 %)

*Kotting-Uhl, Sylvia
Kunsterzieherin
Geb.: 1952, Karlsruhe
Kaiserstraße 50
74889 Sinsheim

* Doppelbewerber (auch auf Landesliste).

Kreiswahlvorschläge

Baden-Württemberg

Wahlkreis 182 : Rhein-Neckar

FDP/DVP (1994: 3,2 %)

*Arnold, Dr. Birgit
Historikerin
Geb.: 1951, Wiedelah
Mannheimer Straße 41
69198 Schriesheim

REP (1994: 2,8 %)

Jungbauer, Hubert
Radio- und Fernsehtechnikermeister
Geb.: 1953, Dühren
Zum Steinbock 18
74889 Sinsheim

ödp (1994: 0,7 %)

Becker, Karin
Kauffrau
Geb.: 1951, Wiesloch
Waldstraße 44
69168 Wiesloch

Andere KAV

Greulich, Rüdiger
Student
Geb.: 1975, Heidelberg
Am Mühlwald 23
69151 Neckar Gemünd

Wahlkreis 183 : Pforzheim

SPD (1994: 35,2 %)

*Vogt, Uta
MdB, Rechtsanwältin
Geb.: 1964, Heidelberg
Kandelstraße 25
75179 Pforzheim

CDU (1994: 45,0 %)

Frick, Lothar
Angestellter
Geb.: 1961, Maulbronn
Schulstraße 28
75438 Knittlingen

GRÜNE (1994: 8,9 %)

Mall, Heidemarie
Studienrätin
Geb.: 1951, Pforzheim
Weinsteige 28
75177 Pforzheim

FDP/DVP (1994: 5,0 %)

*Rülke, Dr. Hans-Ulrich
Studienrat
Geb.: 1961, Tuttlingen
Pillauer Straße 2
75181 Pforzheim

PDS (1994: 0,5 %)

Rumler, Franz
Goldschmied
Geb.: 1947, Völklingen
Maximilianstraße 96
75175 Pforzheim

BFB

Schulz, Gerd
Kaufmännischer Angestellter
Geb.: 1952, Burg/Fernmarn
Buchanstraße 11
75223 Niefern-Üschelbronn

GRAUE (1994: 0,0 %)

Waldner, Erich Roland
Kaufmännischer Angestellter
Geb.: 1943, Brunn
Robert-Mayer-Straße 9
71636 Ludwigsburg

REP (1994: 4,6 %)

Schlett, Anton
Ingenieur für Versorgungstechnik
Geb.: 1948, Leonberg
Mönzheimer Straße 6
75446 Wiernsheim

ödp

*Betz, Markus
Diplom-Biologe
Geb.: 1969, Heilbronn
Hebelstraße 3
75050 Gemmingen

PBC (1994: 0,7 %)

Kreuze, Torsten
Technischer Fernmeldehauptsekretär
Geb.: 1966, Maulbronn
Friedrich-Ebert-Straße 12
75417 Müllacker

Wahlkreis 184 : Calw

SPD (1994: 30,5 %)

*Gradistanac, Renate
Familienfrau
Geb.: 1950, Becknang
Sonnenrain 32
72218 Wildberg

CDU (1994: 53,0 %)

Fuchtel, Hans-Joachim
MdB, Rechtsanwalt
Geb.: 1952, Sulz am Neckar
Ginsterweg 7
72213 Altensteig

GRÜNE (1994: 6,8 %)

*Schultz, Patrick
Zivildienstleistender
Geb.: 1978, Bietigheim-Bissingen
In den Gärten 3
75378 Bad Liebenzell

* Doppelbewerber (auch auf Landesliste).

Kreiswahlvorschläge

Baden-Württemberg

Wahlkreis 184 : Calw

FDP/DVP (1994: 3,9 %)

*Kraus, Hasso
Geschäftsführer
Geb.: 1957, Mülhacker
Burgstraße 5
71083 Herrenberg

PDS

Zeißig, Harry
Rentner
Geb.: 1932, Leipzig
Talstraße 13
72218 Wildberg

GRAUE

*Hoffmann-Finkbainer, Christiane
Beraterin graphische Produkte
Geb.: 1945, Oldenburg
Bergwiese 3
72280 Dornstetten

REP (1994: 3,6 %)

Panatta, Rodolfo
Kraftfahrer
Geb.: 1952, Mailand
Im Maiacker 5
72160 Horb

FAMILIE

Rößner, Helga
Familienfrau
Geb.: 1933, Weißensee
Eichenweg 7
72178 Waldachtal

ödp (1994: 1,0 %)

Müller, Achim
Versicherungsfachmann
Geb.: 1970, Nagold
Sonnenhalde 7
75385 Bad Teinach-Zavelstein

PBC (1994: 1,2 %)

*Schäuffele, Walter
Werkzeugmachermeister
Geb.: 1960, Freudenstadt
Schönaustraße 30
72178 Waldachtal

Wahlkreis 185 : Freiburg

SPD (1994: 35,6 %)

*Erler, Gernot
Mitglied des Deutschen Bundestages
Geb.: 1944, Meißen
Goethestraße 15
79100 Freiburg im Breisgau

CDU (1994: 42,0 %)

Löwisch, Sigrun
Mitglied des Deutschen Bundestages
Geb.: 1942, Swinemünde
Lindenstraße 3a
79110 Freiburg im Breisgau

GRÜNE (1994: 15,6 %)

Telkämper, Wilfried
Historiker
Geb.: 1953, Lingen (Ems)
Elsa-Brändström-Straße 31
79111 Freiburg im Breisgau

FDP/DVP (1994: 2,5 %)

*Kunst, Dr. Manuel
Industriepatentanwalt
Geb.: 1961, Darmstadt
Tiengener Straße 2g
79111 Freiburg im Breisgau

REP

*Jordan, Manfred
Regierungshauptsekretär
Geb.: 1951, Neustadt im Schwarzwald
Oltmannsstraße 8
79100 Freiburg im Breisgau

NATURGESETZ

Unruh, Sidonia
Managerin
Geb.: 1944, Prag
Obertalstraße 38
79269 Simonswald

ödp (1994: 1,6 %)

Asal, Rolf
Katholischer Studentenseelsorger
Geb.: 1953, Todtnau
Rosenstauden 2a
79114 Freiburg im Breisgau

PBC (1994: 0,4 %)

Rotzler, Christian
Schüler
Geb.: 1977, Freiburg im Breisgau
Lahener Straße 45
79106 Freiburg im Breisgau

Andere KfV

Safai-Naini, Dr. Gabriele
Kulturanthropologin
Geb.: 1943, Heidelberg
Belchenstraße 8
79194 Gundelfingen

Andere KfV

Freiburger, Wolfgang
Lehrer
Geb.: 1951, Karlsruhe
Fichtestraße 39
79115 Freiburg im Breisgau

Andere KfV

Zwielich-Hoffmann, Helene
Gymnasiallehrerin
Geb.: 1942, Nikolajew
Kaltenring 88
79199 Kirchzarten

* Doppelbewerber (auch auf Landesliste).

Kreiswahlvorschläge

Baden-Württemberg

Wahlkreis 186 : Lörrach - Müllheim

SPD (1994: 38,4 %)

*Caspers-Merk, Marion
Mitglied des Deutschen Bundestages
Geb.: 1955, Mannheim
Alte Landstraße 17
79588 Efringen-Kirchen

CDU (1994: 45,5 %)

Fleischer, Gundolf
Mitglied des Landtages
Geb.: 1943, Wechselburg/Sachsen
Im Bohrer 35
79289 Horben

GRÜNE (1994: 8,2 %)

*Mielich, Bärbel
Sozialpädagogin
Geb.: 1952, Wuppertal
Rathausgasse 6
79292 Pfaffenweiler

FDP/DVP (1994: 4,0 %)

*Gutberlet, Hans-Günter
Rechtspfleger
Geb.: 1947, Schenklingfeld
Gärtnerweg 3
79576 Weil am Rhein

DPD

Öztürk, Dede
Rentner
Geb.: 1939, Karasinir
Ricorda-Huch-Weg 14
79539 Lörrach

REP (1994: 2,4 %)

Dieck, Siegfried
Geschäftsführer
Geb.: 1936, Berlin
Im Eckfeld 12
79379 Müllheim

ödp (1994: 0,6 %)

*Schmidt, Stephan
Diplom-Religionspädagoge
Geb.: 1968, Stuttgart
Auggener Weg 14
79379 Müllheim

PBC (1994: 0,8 %)

*Krueger, Geert
Großhandelskaufmann
Geb.: 1947, Tattens
Hermann-Burte-Straße 70
79585 Steinen

Wahlkreis 187 : Emmendingen - Lahr

SPD (1994: 34,4 %)

*Dreßen, Peter
Mitglied des Deutschen Bundestages
Geb.: 1943, Freiburg im Breisgau
Steinbuckstraße 10
79312 Emmendingen

CDU (1994: 48,0 %)

Weiß, Peter
Referatsleiter
Geb.: 1956, Freiburg im Breisgau
Murtener Straße 21
79108 Freiburg im Breisgau

GRÜNE (1994: 9,5 %)

*Grässlin, Jürgen
Realschullehrer
Geb.: 1957, Lörrach
Umkircher Straße 37
79122 Freiburg im Breisgau

FDP/DVP (1994: 3,5 %)

Schmidt, Dr. Kurt
Hochschulprofessor, Ingenieur
Geb.: 1939, Frankenthal
Kohlenbacher Talstraße 18
79183 Waldkirch

CM (1994: 0,4 %)

*Götz, Bernhard
Wagner
Geb.: 1938, Nordweil
Hasenweg 1
79341 Kenzingen

REP (1994: 2,3 %)

*Ellinger, Manfred
Polizeiobermeister
Geb.: 1949, Millerse
Am Sternenkeller 17
77933 Lahr/Schwarzwald

ödp (1994: 0,7 %)

Schmidt, Rolf
Physiker
Geb.: 1955, Velbert
Hinter dem Löwen 4
77955 Ettenheim

PBC (1994: 0,5 %)

Binder, Günter
Beamter
Geb.: 1956, Kenzingen
Wuhrmatten 50
79353 Bahlingen am Kaiserstuhl

Andere KKW

Peter, Emil Otto
Rentner
Geb.: 1928, Wolfach
Luisenstraße 2
77709 Wolfach

Wahlkreis 188 : Offenburg

SPD (1994: 27,7 %)

*Drobinski-Weiß, Elvira
Rektorin
Geb.: 1951, Norderney
Paul-Gerhardt-Weg 10
79183 Waldkirch

CDU (1994: 58,3 %)

*Schäuble, Dr. Wolfgang
Mitglied des Deutschen Bundestages
Geb.: 1942, Freiburg im Breisgau
Carl-Isermann-Straße 3
77723 Gengenbach

GRÜNE (1994: 7,1 %)

*Leucht-Hautz, Barbara
Lektorin
Geb.: 1946, Freiburg im Breisgau
Luisenstraße 1
77654 Offenburg

* Doppelbewerber (auch auf Landesliste).

Kreiswahlvorschläge

Baden-Württemberg

Wahlkreis 188 : Offenburg

FDP/DVP (1994: 2,7 %)

*Laurischk, Sibylle
Rechtsanwältin
Geb.: 1954, Offenburg
Weingartenstraße 79
77654 Offenburg

POS (1994: 0,6 %)

*Piermont, Dr. Dorothee
Antiquarin
Geb.: 1943, Straßburg
Wilhelm-Hamm-Straße 10
77654 Offenburg

REP (1994: 2,4 %)

*Ossmann, Dieter
Dreher
Geb.: 1953, Offenburg
Straßburger Straße 37
77652 Offenburg

NATURGESETZ (1994: 0,5 %)

*Ratke, Armin
Rechtsanwalt
Geb.: 1944, Berlin
Markteich 11
77889 Seebach

ödp (1994: 0,6 %)

Enderle, Christian
Lehrer
Geb.: 1968, Offenburg
Plettenbergstraße 42
78628 Rottweil

Andere KWV

Burlafinger, Florian
Rechtsassessor
Geb.: 1934, Augsburg
Vorholzstraße 36
76137 Karlsruhe

Andere KWV

Mauser, Michael Wilhelm
Elektromeister
Geb.: 1954, Gengenbach
Wolfgang-Dachstein-Straße 27
77654 Offenburg

Wahlkreis 189 : Rottweil - Tuttlingen

SPD (1994: 28,1 %)

*Kirschner, Klaus
MdB, Mechanikermeister
Geb.: 1941, Oberndorf am Neckar
Bozenhardstraße 39
78727 Oberndorf am Neckar

CDU (1994: 53,7 %)

Kauder, Volker
MdB, Jurist
Geb.: 1949, Sinsheim
Pestalozzistraße 12
78532 Tuttlingen

GRÜNE (1994: 6,7 %)

Schlachter-Rudolph, Friederike
Krankenschwester
Geb.: 1949, Zell im Wiesenthal
Espachstraße 14
78647 Trossingen

FDP/DVP (1994: 5,2 %)

*Burgbacher, Ernst
Oberstudienrat
Geb.: 1949, Trossingen
Lichtbachstraße 45
78647 Trossingen

PDS

Lilienfeld, Michael
Einzelhandelskaufmann
Geb.: 1974, Mainz
Klippeneckstraße 13
72355 Schömberg

Deutschland

Heisenberg, Dr. Nicolaus-Alexander
Arzt
Geb.: 1944, Leipzig
Neckarstraße 6
78628 Rottweil

CM

*Hils, Bianca
Krankenschwester
Geb.: 1974, Rottweil
Grabenstraße 45
78655 Dunningen

GRAUE

Beständig, Detlef
Grosshandelskaufmann
Geb.: 1952, Stuttgart
Stuttgarter Straße 186
78532 Tuttlingen

REP (1994: 3,0 %)

Diball, Doris
Hausfrau
Geb.: 1958, Trossingen
Gerhart-Hauptmann-Weg 3
78713 Schramberg

ödp (1994: 2,2 %)

*Richter, Bernd
Oberstudienrat
Geb.: 1943, Prag
Lessingweg 15/1
78713 Schramberg

PBC (1994: 0,5 %)

Vogt, Andrea
Krankenschwester
Geb.: 1960, Freudenstadt
Salzenweiler Straße 4
72291 Betzweiler-Halde

* Doppelbewerber (auch auf Landesliste).

Kreiswahlvorschläge

Baden-Württemberg

Wahlkreis 190 : Schwarzwald-Baar

SPD (1994: 30,9 %)

*Lörcher, Christa
Mitglied des Deutschen Bundestages
Geb.: 1941, Mewe
Färberstraße 7
78050 Villingen-Schwenningen

CDU (1994: 52,0 %)

Belle, Meinrad
Bürgermeister a.D.
Geb.: 1943, Philippsburg
Arenbergstraße 17
78086 Brigachtal

GRÜNE (1994: 8,0 %)

*Grießhaber, Rita
Diplom-Pädagogin
Geb.: 1950, Bad Dürrenheim
Willmannstraße 1
78073 Bad Dürrenheim

FDP/DVP (1994: 4,2 %)

Klotzbücher, Dr. Michael
Chirurg
Geb.: 1951, München
Hermann-Fischer-Allee 20
78166 Donaueschingen

PDS

Stahl, Urs Titus Raphael
Schüler
Geb.: 1979, Esslingen a.N.
Stockmatten 2
79871 Eisenbach

GRAUE (1994: 0,9 %)

Schwarzwälder, Karl-Ernst
Altenpfleger
Geb.: 1949, Villingen
In der Muslen 1/2
78054 Villingen-Schwenningen

REP (1994: 2,8 %)

Eckert, Dr. Richard
Diplom-Physiker
Geb.: 1938, Lodz
Sonnenbühl 13c
70597 Stuttgart

ödp (1994: 1,1 %)

*Martin, Gertrud
Hauswirtschaftsleiterin
Geb.: 1936, Horb a.N.
Sebastian-Kneipp-Straße 110
78048 Villingen-Schwenningen

PBC

Domert, Elfriede
Krankenschwester
Geb.: 1949, Metzingen
Sinkinger Straße 11
78078 Niedereschach

Wahlkreis 191 : Konstanz

SPD (1994: 30,9 %)

*Weber, Herbert
Technischer Angestellter
Geb.: 1938, Konstanz
Friedrichstraße 27
78464 Konstanz

CDU (1994: 52,1 %)

Repnik, Hans-Peter
Jurist
Geb.: 1947, Konstanz
Ländlestraße 13
78315 Radolfzell-Markelfingen

GRÜNE (1994: 10,0 %)

*Seeliger, Dr. Sabine
Biologin
Geb.: 1968, Dortmund
Cherisy-Straße 8
78467 Konstanz

FDP/DVP (1994: 3,9 %)

*Homburger, Birgit
Mitglied des Deutschen Bundestages
Geb.: 1965, Singen (Hohentwiel)
Hauptstraße 15
78247 Hilzingen

PDS

Schack, Andreas
Student
Geb.: 1972, Regensburg
Vor der Halde 4
78462 Konstanz

REP (1994: 2,4 %)

Gieser, Reinhold
Kraftfahrzeugmechanikermeister
Geb.: 1941, Duisburg-Homberg
Kuhmoosweg 7
78464 Konstanz

ödp (1994: 0,8 %)

Föttinger, Ernst
Anästhesiefachkrankenpfleger
Geb.: 1948, Garmisch-Partenkirchen
Bleichstraße 8
78737 Fluorn-Winzeln

Wahlkreis 192 : Waldshut

SPD (1994: 28,2 %)

*Rehbock-Zureich, Karin
Mitglied des Deutschen Bundestages
Geb.: 1946, Donaueschingen
Schnepfenweg 2
79798 Jestetten

CDU (1994: 52,6 %)

Dörflinger, Thomas
Redakteur
Geb.: 1965, Tiengen
Badstraße 28
79761 Waldshut-Tiengen

GRÜNE (1994: 9,1 %)

*Schwahn, Dr. Michael
Diplom-Soziologe
Geb.: 1946, Speicher
Bruckweg 3
79576 Weil am Rhein

* Doppelbewerber (auch auf Landesliste).

Kreiswahlvorschläge

Baden-Württemberg

Wahlkreis 192 : Waldshut

FDP/DVP (1994: 4,4 %)

Schnettelker, Werner
Drogist
Geb.: 1956, Lenzkirch
Freiburger Straße 6
79853 Lenzkirch

GRAUE (1994: 0,9 %)

Markl, Helmut
Krankenpfleger
Geb.: 1949, Vilshofen
Rudenberger Straße 17
79822 Titisee-Neustadt

REP (1994: 2,2 %)

*Meier, Wolfgang
Fischzuchtmeister
Geb.: 1942, Freiburg im Breisgau
Bündtenfeldstraße 8
79664 Wehr

ödp (1994: 2,1 %)

*Uhlenbrock, Markus
Gärtner
Geb.: 1962, Münster
Gewerbestraße 2A
79804 Dogern

PBC (1994: 0,5 %)

Kaiser, Walter
Rentner
Geb.: 1935, Jettingen
Bergstraße 8
79801 Hohentengen am Hochrhein

Wahlkreis 193 : Reutlingen

SPD (1994: 29,8 %)

*Fink, Klaus-Dieter
Rektor
Geb.: 1949, Erfurt
Distelweg 6
72829 Engstingen

CDU (1994: 47,9 %)

*Pfeifer, Anton
Staatsminister beim Bundeskanzler
Geb.: 1937, Villingen
Rilkestraße 9
72760 Reutlingen

GRÜNE (1994: 8,3 %)

*Isfendiyar, Özlem
Sozialarbeiterin
Geb.: 1970, Hechingen
Herderstraße 29
72762 Reutlingen

FDP/DVP (1994: 8,0 %)

*Haussmann, Dr. Helmut
MdB, Diplom-Kaufmann
Geb.: 1943, Tübingen
Am Forst 1
72574 Bad Urach

PDS

Kehrer, Dr. Günter
Universitätsprofessor
Geb.: 1939, Frankfurt/Main
Am Kleinen Ammerle 9
72070 Tübingen

REP (1994: 3,4 %)

Kunz, Harald
Diplom-Ingenieur Verfahrenstechnik
Geb.: 1962, Dettingen/Erms
Brahmsweg 10
72581 Dettingen

MLPD (1994: 0,1 %)

*Riedel, Ulrike
Krankenschwester
Geb.: 1949, Nesselwang
Heilbronnerstraße 45
72760 Reutlingen

ödp (1994: 0,8 %)

Rupp, Erich
Diplom-Philologe
Geb.: 1931, Kiew
Hugo-Hermann-Straße 14
72766 Reutlingen

PBC (1994: 0,8 %)

Beyer, Michael
Polier
Geb.: 1958, Urach
Bodenbaumgasse 16
72582 Grabenstetten

Andere KWV

Fauchtner, Helmut
Unternehmensberater
Geb.: 1940, Obermühlental
Hollandweg 19A
25421 Pinneberg

Wahlkreis 194 : Tübingen

SPD (1994: 42,2 %)

*Däubler-Gmelin, Dr. Herta
MdB, Rechtsanwältin
Geb.: 1943, Pressburg
Geierweg 20
72144 Dufaringen

CDU (1994: 42,4 %)

Grotz, Claus-Peter
Mitglied des Deutschen Bundestages
Geb.: 1957, Balingen
Fred-West-Straße 3
72379 Hechingen

GRÜNE (1994: 6,0 %)

*Hermann, Winfried
Fachbereichsleiter
Geb.: 1952, Rottenburg am Neckar
Weissenburgstraße 28
70180 Stuttgart

* Doppelbewerber (auch auf Landesliste).

Kreiswahlvorschläge

Baden-Württemberg

Wahlkreis 194 : Tübingen

FDP/DVP (1994: 3,7 %)

*Ortwein, Dr. Edmund
Wissenschaftlicher Angestellter
Geb.: 1962, Backnang
Heinrichsweg 2
72074 Tübingen

PDS (1994: 0,8 %)

*Rössler, Dr. Otto
Universitätsprofessor
Geb.: 1940, Berlin
Engelfriedshalde 59
72076 Tübingen

BFB

Böhme, Boris
Student
Geb.: 1968, Berlin
Stauffenbergstraße 10/1
72074 Tübingen

REP (1994: 3,6 %)

*Schaal, Karl-August
Industrie- und Handelskaufmann
Geb.: 1935, Freudenstadt
Zollernstraße 35
72074 Tübingen

NATURGESETZ (1994: 0,3 %)

Schwokowsky, Elisabeth
Assessorin des Lehramts, z.Zt. Hausfrau
Geb.: 1946, Freckenhorst
Konrad-Adenauer-Straße 40
72108 Rottenburg am Neckar

ödp (1994: 0,7 %)

*Föttinger, Verena
Diplom-Theologin
Geb.: 1956, Oberndorf am Neckar
Bleichstraße 8
78737 Fluorn-Winzeln

Wahlkreis 195 : Ulm

SPD (1994: 29,4 %)

*Meyer, Dr. Jürgen
Hochschullehrer, Rechtsanwalt
Geb.: 1936, Düsseldorf
Radgasse 27
89073 Ulm

CDU (1994: 50,8 %)

Seiffert, Heinz
Mitglied des Deutschen Bundestages
Geb.: 1952, Münsingen-Magolsheim
Distelweg 23
89584 Ehingen (Donau)

GRÜNE (1994: 8,3 %)

Schmid, Brigitte
Studienrätin
Geb.: 1952, Ehingen-Kirchbierlingen
Breslauerstraße 28
89597 Munderkingen

FDP/DVP (1994: 6,0 %)

*Waidmann, Dr. Bruno
Frauenarzt
Geb.: 1940, Mörsingen/Zwiefalten
Bei der Pilzbuche 36
89075 Ulm

REP (1994: 2,8 %)

Huber, Rolf Peter
Orthopädie-Schuhmachermeister
Geb.: 1955, Ulm
Rothstraße 12
89073 Ulm

MLPD (1994: 0,1 %)

*Schwalb, Gisela
Arbeiterin
Geb.: 1959, Nürtingen
Gögglinger Straße 25
89079 Ulm

NATURGESETZ (1994: 0,4 %)

Illerhues, Franz Theodor
Kaufmännischer Angestellter
Geb.: 1951, Münster (Westfalen)
Schloßberg 22
89613 Oberstadion

ödp (1994: 1,1 %)

*Bentale, Hermann
Oberstudienrat
Geb.: 1948, Wangen im Allgäu
Bolzstraße 31
89537 Giengen an der Brenz

PBC (1994: 0,5 %)

Rumpold, Heinz
Rentner
Geb.: 1912, Meerane
Muskateller Weg 11
89075 Ulm

Andere KWV

Beier, Andreas
Polizeibeamter
Geb.: 1971, Gaildorf
Pfarrer-Hentschel-Weg 8
89160 Dornstadt-Bollingen

Wahlkreis 196 : Biberach

SPD (1994: 20,6 %)

*Weisheit, Matthias
Mitglied des Deutschen Bundestages
Geb.: 1945, Leipzig-Dösen
Am Ottersberg 38
88287 Grünkraut

CDU (1994: 58,9 %)

Romer, Franz
MdB, Mechaniker
Geb.: 1942, Untersulmatingen
An der Riß 18
88471 Laupheim

GRÜNE (1994: 9,8 %)

*Metzger, Oswald
Mitglied des Deutschen Bundestages
Geb.: 1954, Grabs
Robert-Bosch-Straße 79
88427 Bad Schussenried

* Doppelbewerber (auch auf Landesliste).

Kreiswahlvorschläge

Baden-Württemberg

Wahlkreis 196 : Biberach

FDP/DVP (1994: 2,6 %)

*Laske, Uve
Mikrobiologe
Geb.: 1949, Hamm
Einsteinstraße 23
88471 Laupheim

GRAUE

*Braun, Käthe
Sparkassenangestellte i.R.
Geb.: 1939, Mülheim/Ruhr
Breiteweg 10
88339 Bad Waldsee

REP (1994: 3,7 %)

*Holland, Heilwig
Meisterin der ländlichen Hauswirtschaft
Geb.: 1941, Berlin
Hofgut Holland
88416 Ochsenhausen

NPD

*Härle, Siegfried
Landwirt
Geb.: 1935, Sigmaringen
Donautalstraße 7
88499 Riedlingen

NATURGESETZ (1994: 0,7 %)

*Boss, Günther
Dozent
Geb.: 1955, Onstmettingen
Tannenstraße 11
88400 Biberach an der Riß

ödp (1994: 3,2 %)

Thanner, Josef
Sozialpädagoge
Geb.: 1951, Wehungenzell
Im Reisle 9
88477 Schwendi

PBC

*Sigg, Beate
Finanzwirtin
Geb.: 1972, Eberhardzell
Hauptstraße 55
88454 Hochdorf

Wahlkreis 197 : Ravensburg - Bodensee

SPD (1994: 27,9 %)

*Bindig, Rudolf
MdB, Diplom-Kaufmann
Geb.: 1940, Goslar
Ried 15
88289 Waldburg

CDU (1994: 52,6 %)

Schockenhoff, Dr. Andreas
Mitglied des Deutschen Bundestages
Geb.: 1957, Ludwigsburg
Römerstraße 20
88214 Ravensburg

GRÜNE (1994: 8,9 %)

*Lucha, Manfred
Diplom-Sozialarbeiter (FH)
Geb.: 1961, Garching a. d. Alz
Schützenstraße 3
88212 Ravensburg

FDP/DVP (1994: 4,4 %)

*Winter, Dr. Carl-Jochen
Professor
Geb.: 1934, Berlin
Obere St. Leonhardstraße 9
88662 Überlingen

PDS (1994: 0,7 %)

Mallener, Martin
Lagerist
Geb.: 1967, Mannheim
Schulstraße 5
88049 Friedrichshafen

REP (1994: 2,8 %)

Hess, Ewald
Justizvollzugsbeamter
Geb.: 1955, Ravensburg
Baindter Straße 69
88255 Baienfurt

ödp (1994: 2,7 %)

King, Karl
REFA-Techniker
Geb.: 1958, Schramberg
Mühlenbachweg 8
88677 Markdorf

PBC

Manthey, Gisela
Einzelhandelskauffrau
Geb.: 1945, Rendsburg
Friedhofstraße 12
88212 Ravensburg

Wahlkreis 198 : Zollernalb - Sigmaringen

SPD (1994: 27,5 %)

*Zimmermann-Fütterer, Helga
Bürokauffrau
Geb.: 1938, Frommern
Schlichemstraße 2
72336 Balingen

CDU (1994: 56,5 %)

Schlee, Dietmar
Mitglied des Deutschen Bundestages
Geb.: 1938, Mengen
Auf der Steig 12
72488 Sigmaringen

GRÜNE (1994: 6,4 %)

Gruler, Roland
Rechtsreferendar
Geb.: 1965, Riedlingen
Am Wasserfall 14
72516 Scheer

* Doppelbewerber (auch auf Landesliste).

Kreiswahlvorschläge

Baden-Württemberg

Wahlkreis 198 : Zollernalb - Sigmaringen

FDP/DVP (1994: 3,8 %)

*Locher, Hubert
Rechtsanwalt
Geb.: 1965, Pfullendorf
Wasserbergweg 29
70186 Stuttgart

PDS

Schuler, Michael
Auszubildender
Geb.: 1978, Villingen-Schwenningen
Klippeneckstraße 13
72355 Schömberg

DPD

Gülveren, Mesut
Rechtsreferendar
Geb.: 1969, Tomarza
Panoramastraße 4
72461 Albstadt

GRAUE (1994: 0,6 %)

*Gast, Dr. Karl-Uwe
Internist
Geb.: 1934, Stargard
Brahmsstraße 4
72355 Schömberg

REP (1994: 3,4 %)

*Sauter, Herbert
Kraftfahrzeugmechaniker
Geb.: 1955, Winterlingen
Sonnenstraße 10/1
72510 Stetten am kalten Markt

MLPD (1994: 0,4 %)

*Geithner, Günter
Offset-Drucker
Geb.: 1961, Frittlingen
Königsberger Straße 66
72336 Balingen

ödp (1994: 0,9 %)

*Bärenweiler, Ruth
Krankenschwester
Geb.: 1955, Nürnberg
Sommerweg 28
88048 Friedrichshafen

* Doppelbewerber (auch auf Landesliste).

Landeslisten

Baden-Württemberg

Christlich Demokratische Union Deutschlands - CDU

- | | | |
|---|--|--|
| 001 *Schäuble, Dr. Wolfgang
Mitglied des Deutschen Bundestages
Geb.: 1942, Freiburg im Breisgau
Carl-Isermann-Straße 3
77723 Gengenbach | 002 *Wissmann, Matthias
Bundesminister
Geb.: 1949, Ludwigsburg
Am Zuckerberg 79
71640 Ludwigsburg | 003 *Baumeister, Brigitte
Mitglied des Deutschen Bundestages
Geb.: 1946, Stuttgart
Reiherweg 38
71032 Böblingen |
| 004 *Pfeifer, Anton
Staatsminister beim Bundeskanzler
Geb.: 1937, Villingen
Rilkestraße 9
72760 Reutlingen | 005 *Schmidbauer, Bernd
MdB, Staatsminister beim Bundeskanzler
Geb.: 1939, Pforzheim
Silberweg 6
69214 Eppelheim | 006 Widmann-Mauz, Annette
Assistentin
Geb.: 1966, Tübingen
Grünwaldstraße 145
72336 Balingen |
| 007 *Lamers, Dr. Karl
Mitglied des Deutschen Bundestages
Geb.: 1951, Duisburg
Stiftweg 30
69118 Heidelberg | 008 *Reinhardt, Erika
MdB, Säuglings- und Kinder-
krankenschwester
Geb.: 1932, Freistadt
Ludwig-Blum-Straße 5
70327 Stuttgart | 009 Fischer, Axel
Angestellter
Geb.: 1966, Karlsruhe
Hauptstraße 145h
76344 Eggenstein-Leopoldshafen |
| 010 Wiese, Heinz
Lehrer
Geb.: 1945, Ehingen (Donau)
Weitzmannstraße 8
89584 Ehingen (Donau) | 011 Störr-Ritter, Dorothea
Rechtsanwältin
Geb.: 1965, Freiburg im Breisgau
Lange Straße 83
79183 Waldkirch | 012 *Strobl, Thomas
Selbständiger Rechtsanwalt
Geb.: 1980, Heilbronn
Frankfurter Straße 15/1
74072 Heilbronn |
| 013 *Jüttner, Dr. Egon
MdB, Universitätsprofessor
Geb.: 1942, Gurschdorf
Schäner Straße 7a
68307 Mannheim | 014 Herkommer, Martin
Diplom-Ingenieur
Geb.: 1962, Schwäbisch Gmünd
Ziegleistraße 31
71384 Weinstadt | 015 Doetsch, Angelika
Studienassessorin
Geb.: 1965, Mainz
Eichendorffstraße 8
79199 Kirchzarten |
| 016 Westermayer, Waldemar
Landwirtschaftsmeister
Geb.: 1953, Leutkirch im Allgäu
Wurzacher Straße 78
88299 Leutkirch im Allgäu | 017 Keisenberg von, Ingrid
Geographin
Geb.: 1940, Remscheid
Oststraße 18
71672 Marbach am Neckar | 018 Ott, Margaret
Hausfrau
Geb.: 1949, Bremerhaven
Karl-Hesselbacher-Straße 23
76530 Baden-Baden |
| 019 Ripsam, Iris
Amtsinspektorin
Geb.: 1959, Stuttgart
Europaplatz 8
70565 Stuttgart | 020 Bach, Edda
Diplom-Ingenieurin
Geb.: 1963, Mannheim
Wiesenstraße 102
76684 Östringen | 021 Zimmermann, Traudel
Kaufmännische Angestellte
Geb.: 1944, Villingen
Sommerhaldenweg 5
78052 Villingen-Schwenningen |
| 022 Bösch, Maria
Lehrerin
Geb.: 1949, Gebrazhofen
Andlaweg 5
89134 Blaustein | 023 Härer, Matthias
Diplom-Betriebswirt (BA)
Geb.: 1968, Esslingen am Neckar
Umlandstraße 74
73614 Schorndorf | 024 Horb, Margaret
Diplom-Finanzwirtin (FH)
Geb.: 1967, Osterburken
Friedrichstraße 6
74706 Osterburken |
| 025 Lurz, Dr. Norbert
Altertumswissenschaftler
Geb.: 1963, Freiburg im Breisgau
Talhauser Straße 48a
79285 Ebringen | 026 Metke, Christina
Studentin
Geb.: 1972, Stuttgart
Wernhaldenstraße 10
70184 Stuttgart | 027 Romer-Aschenbrenner, Petra
Chemielaborantin
Geb.: 1967, Laupheim
Alleenstraße 14
88400 Biberach an der Riß |
| 028 Lößlein, Wolfgang
Diplom-Chemiker
Geb.: 1971, Heidelberg
Jahnstraße 6/3
69207 Sandhausen | 029 Rüeck, Helmut Walter
Geschäftsführer
Geb.: 1962, Crailsheim
Friedhofstraße 16
74564 Crailsheim | 030 Hartmann, Dr. Klaus Peter
Facharzt für Allgemeinmedizin
Geb.: 1955, Lempertshausen
Kaltenweg 4
78078 Niederereschach |

* Doppelbewerber (auch auf Kreiswahlvorschlag).

Landeslisten

Baden-Württemberg

Christlich Demokratische Union Deutschlands - CDU

- | | | |
|--|---|--|
| 031 Terhorst, Uwe
Sozialreferent
Geb.: 1969, Lingen an der Ems
Krappmühlstraße 15
68165 Mannheim | 032 Eisele, Daniela
Studentin
Geb.: 1976, Filderstadt
Silcherstraße 18
73257 Künigen | 033 Wangler, Anton
Bundesgeschäftsführer
Geb.: 1954, Krasnokamsk
Wielandstraße 10
89073 Ulm |
| 034 Cambell, Phillip
Student
Geb.: 1972, Presque Isle
Kohlert 15
74586 Frankenhardt | 035 Braun, Siegfried
Selbständig
Geb.: 1952, Freudenstadt
Forststraße 13
72285 Pfalzgrafenweiler | 036 Ziegler-Doninger, Rita
Hausfrau
Geb.: 1958, Oberkirch
In der Au 10
77886 Lauf |
| 037 Razavi, Nicole Yasmine
Studienrätin
Geb.: 1965, Hong Kong
Promenadeweg 53
73035 Göppingen | 038 Frick, Ulrike
Beamtin
Geb.: 1967, Mengen
Goethestraße 28/1
72076 Tübingen | 039 Tritschler, Edgar
Unternehmensberater
Geb.: 1946, Villingen
Am Wurstberg 15
76332 Bad Herrenalb |
| 040 Grafmüller, Hannes
Diplom-Ingenieur
Geb.: 1968, Zell am Harmersbach
Waldstraße 6
77736 Zell am Harmersbach | 041 Liebing, Stefan
Student
Geb.: 1976, Stuttgart
Pappelweg 38
71706 Markgröningen | 042 Opfalter, Alexander
Student
Geb.: 1974, Besigheim
Wallstraße 31
69427 Mudau |
| 043 Maier, Gisela
Buchhalterin
Geb.: 1943, Augsburg
Panoramaweg 15
71540 Murrhardt | 044 Held, Uwe
Technischer Zeichner
Geb.: 1972, Ulm
Schloßacker 27
88480 Achstetten | 045 Maier, Martin
Handelsbetriebswirt
Geb.: 1948, Stühlingen
Birkinger Weg 3
79774 Albrück |
| 046 Caspary, Daniel
Student
Geb.: 1976, Karlsruhe
Nibelungenring 34
76297 Stutensee | 047 Stötzer, Roger
Student
Geb.: 1972, Calw
Herrnberger Straße 6
71083 Herrenberg | 048 Münch, Wolfgang
Industriefachwirt
Geb.: 1959, Brackenheim
Allmandweg 20
76698 Übstadt-Weiher |
| 049 Kolloch, Sonja
Polizeibeamtin
Geb.: 1974, Ludwigsburg
Lindenstraße 6
74374 Zaberfeld | 050 Baur, Markus
Student
Geb.: 1971, Pfullendorf
Mainradstraße 7
72517 Sigmaringendorf | 051 Schweitzer, Waltraud
Selbständige Kauffrau
Geb.: 1936, Heidelberg
Hauptstraße 306
78343 Gaienhofen |
| 052 Garrelts, Friedrich
Betriebsratsvorsitzender
Geb.: 1954, Oldenburg
Christian-Leichtle-Straße 6
74388 Talheim | 053 Hekele, Adolf
Kaufmännischer Angestellter
Geb.: 1940, Tschischkowitz
Marderweg 17
75391 Gechingen | 054 Sünderhauf, Bernd
Schüler
Geb.: 1978, Ulm
Dahlieweg 4
88662 Überlingen |
| 055 Eschrich, Hans-Dieter
Diplom-Ingenieur (FH)
Geb.: 1953, Tiengen
Chabeuilstraße 6
78087 Münchweiler | 056 Pfeiffer, Susanne
Richterin
Geb.: 1966, Dortmund
Innerer See 27
73660 Urbach | 057 Klein, Martina
Industriekauffrau
Geb.: 1964, Mannheim
Sandhofer Straße 323
68307 Mannheim |
| 058 Breuninger, Christa
Hausfrau
Geb.: 1935, Berlin
Schöntaler Straße 71
71522 Backnang | 059 Auer, Anton
Geschäftsführer
Geb.: 1945, Stockach
Schienerbergstraße 2
78224 Singen (Hohentwiel) | 060 Vier, Ute
Familienfrau
Geb.: 1948, Blankenloch
Hauptstraße 174
76297 Stutensee |

* Doppelbewerber (auch auf Kreiswahlvorschlag).

Landeslisten

Baden-Württemberg

Christlich Demokratische Union Deutschlands - CDU

- 061 Unseld, Klaus
Bankkaufmann
Geb.: 1966, Ulm
Blütenweg 19
89155 Erbach
- 062 Weinig-Kleinhaus, Anita
Angestellte
Geb.: 1959, Tauberbischofsheim
Rüsselhäuser Straße 26
97980 Bad Mergentheim

Sozialdemokratische Partei Deutschlands - SPD

- 001 *Däubler-Gmelin, Dr. Herta
MdB, Rechtsanwältin
Geb.: 1943, Pressburg
Geierweg 20
72144 Dußlingen
- 002 *Scheer, Dr. Hermann
Mitglied des Deutschen Bundestages
Geb.: 1944, Wehrheim
Eduard-Hiller-Straße 16
73630 Remshalden
- 003 *Kirschner, Klaus
MdB, Mechanikermeister
Geb.: 1941, Oberndorf am Neckar
Bozenhardstraße 39
78727 Oberndorf am Neckar
- 004 *Vogt, Ute
Rechtsanwältin
Geb.: 1964, Heidelberg
Kandelstraße 25
72179 Pforzheim
- 005 *Mosdorf, Siegmur
Mitglied des Deutschen Bundestages
Geb.: 1952, Erfurt
Weinbergstraße 44
73269 Hochdorf
- 006 *Wegner, Dr. Konstanze
MdB, Historikerin
Geb.: 1938, Frankfurt am Main
Medicusstraße 6
68165 Mannheim
- 007 *Erler, Gernot
Mitglied des Deutschen Bundestages
Geb.: 1944, Meißen
Goethestraße 15
79100 Freiburg im Breisgau
- 008 *Caspers-Merk, Marion
Mitglied des Deutschen Bundestages
Geb.: 1955, Mannheim
Alta Landstraße 17
79588 Efringen-Kirchen
- 009 *Weizsäcker von, Dr. Ernst Ulrich
Institutsleiter
Geb.: 1939, Zürich
Am Alten Forsthaus 26
53125 Bonn
- 010 *Bindig, Rudolf
Mitglied des Deutschen Bundestages
Geb.: 1940, Goslar
Ried 15
88289 Waldburg
- 011 *Kressl, Nicolette
Berufsschullehrerin
Geb.: 1958, Heilbronn
Lilienmattstraße 18
76530 Restat
- 012 *Bachmaier, Hermann
MdB, Rechtsanwalt
Geb.: 1939, Crailsheim
Am Wiesenbach 43
74564 Crailsheim
- 013 *Bury, Hans Martin
MdB, Diplom-Betriebswirt
Geb.: 1966, Bietigheim
Conrad-Rotenburger-Straße 7
74321 Bietigheim-Bissingen
- 014 *Weisskirchen, Gert
Mitglied des Deutschen Bundestages
Geb.: 1944, Heidelberg
Akazienweg 5
69168 Wiesloch
- 015 *Adler, Brigitte
Mitglied des Deutschen Bundestages
Geb.: 1944, Drangstedt
Brennerring 55
97941 Tauberbischofsheim
- 016 *Tauss, Jörg
Mitglied des Deutschen Bundestages
Geb.: 1953, Stuttgart
Amalienstraße 7
76646 Bruchsal
- 017 *Wimmer, Brigitte
Schriftsetzerin
Geb.: 1946, Bad Mergentheim
Frauenalber Straße 7
76199 Karlsruhe
- 018 *Meyer, Dr. Jürgen
MdB, Rechtsanwalt
Geb.: 1936, Düsseldorf
Redgasse 27
89073 Ulm
- 019 *Rahbök-Zureich, Karin
Mitglied des Deutschen Bundestages
Geb.: 1946, Donaueschingen
Schnepfenweg 2
79798 Jestetten
- 020 *Elser, Marga
Betriebswirtin (VMA)
Geb.: 1945, Lorch
Gützentelstraße 66
73547 Lorch
- 021 *Weisheit, Matthias
Mitglied des Deutschen Bundestages
Geb.: 1945, Leipzig
Am Ottersberg 38
88287 Grünkraut
- 022 *Lörcher, Christa
Mitglied des Deutschen Bundestages
Geb.: 1941, Mewe
Färberstraße 7
78050 Villingen-Schwenningen
- 023 *Draßen, Peter
Mitglied des Deutschen Bundestages
Geb.: 1943, Freiburg im Breisgau
Steinbuckstraße 10
79312 Emmendingen
- 024 *Mark, Lothar
Bürgermeister
Geb.: 1945, Wald-Michelbach
Böcklinstraße 40
68163 Mannheim
- 025 *Kumpf, Ute
Gewerkschaftssekretärin
Geb.: 1947, Lenting
Glaunerweg 1
70619 Stuttgart
- 026 *Lange, Christian
Oberregierungsrat
Geb.: 1964, Saarlouis
Hartweinbergstraße 4
71334 Waiblingen
- 027 *Friese, Harald
Bürgermeister
Geb.: 1945, Badersleben
Wilhelm-Blos-Straße 53
74076 Heilbronn

* Doppelbewerber (auch auf Kreiswahlvorschlag).

Landeslisten

Baden-Württemberg

Sozialdemokratische Partei Deutschlands - SPD

- | | | |
|---|---|--|
| 028 *Gradistanec, Renate
Familienfrau
Geb.: 1950, Backnang
Sonnenrain 32
72218 Wildberg | 029 *Arnold, Rainer
Volkshochschulangestellter
Geb.: 1950, Stuttgart
Albstraße 8
72649 Wolfschlugen | 030 *Zimmermann-Fütterer, Helga
Bürokauffrau
Geb.: 1938, Frommern
Schlichemstraße 2
72336 Balingen |
| 031 *Weber, Herbert
Technischer Universitätsangestellter
Geb.: 1938, Konstanz
Friedrichstraße 27
78464 Konstanz | 032 *Amberg, Holger
Student
Geb.: 1973, Leonberg
Gabersheimer Weg 62
71254 Ditzingen | 033 *Brenner, Dr. Tobias
Richter
Geb.: 1961, Kuppingen
Fuchsbergstraße 9
71083 Herrenberg |
| 034 *Drobinski-Weiß, Elvira
Rektorin
Geb.: 1951, Norderney
Paul-Gerhardt-Weg 10
79183 Waldkirch | 035 *Weber, Dr. Witgar
Leitender Direktor
Geb.: 1954, Salach
Östliche Ringstraße 58
73033 Göppingen | 036 *Fink, Klaus-Dieter
Rektor
Geb.: 1949, Erfurt
Distelweg 6
72829 Engstingen |

Freie Demokratische Partei/Demokratische Volkspartei - FDP/DVP

- | | | |
|---|--|---|
| 001 *Kinkel, Dr. Klaus
Bundesminister des Auswärtigen
Geb.: 1936, Metzingen
Sonnenrain 46
53757 Sankt Augustin | 002 *Frick, Gisela
Mitglied des Deutschen Bundestages
Geb.: 1946, Köln
Knapperweg 22
70569 Stuttgart | 003 *Haussmann, Dr. Helmut
MdB, Diplom-Kaufmann
Geb.: 1943, Tübingen
Am Forst 1
72574 Bad Urach |
| 004 *Heinrich, Ulrich
MdB, Landwirtschaftsmeister
Geb.: 1939, Tettnang
Metzdorfer Straße 20
74632 Neuenstein | 005 *Homburger, Birgit
Mitglied des Deutschen Bundestages
Geb.: 1965, Singen (Hohentwiel)
Hauptstraße 15
78247 Hilzingen | 006 *Burgbacher, Ernst
Oberstudienrat
Geb.: 1949, Trossingen
Lichtbachstraße 45
78647 Trossingen |
| 007 *Niebel, Dirk
Arbeitsvermittler
Geb.: 1963, Hamburg
Waldhofer Straße 72
69123 Heidelberg | 008 *Leibrecht, Harald
Kaufmännischer Geschäftsführer
Geb.: 1961, Evanston
Burgweg 24
74379 Ingersheim | 009 *Gutberlet, Hans-Günter
Rechtspfleger
Geb.: 1947, Schenklingensfeld
Gärtnerweg 3
79576 Weil am Rhein |
| 010 *Oahl, Dr. Gisela
Ärztin für Allgemeinmedizin
Geb.: 1943, Paris
Fritz-Ulrich-Weg 12a
70567 Stuttgart | 011 *Waidmann, Dr. Bruno
Frauenarzt
Geb.: 1940, Mörsingen
Bei der Pilzbuche 36
89075 Ulm | 012 *Laurischk, Sibylle
Rechtsanwältin
Geb.: 1954, Offenburg
Weingartenstraße 79
77654 Offenburg |
| 013 *Meinhardt, Patrick
Geschäftsführer
Geb.: 1966, Baden-Baden
Sophienstraße 11
76530 Baden-Baden | 014 *Arnold, Dr. Birgit
Historikerin
Geb.: 1951, Wiedelah
Mannheimer Straße 41
69198 Schriesheim | 015 *Kraus, Hasso
Geschäftsführer
Geb.: 1957, Mühlacker
Burgstraße 5
71083 Herrenberg |
| 016 *Ortwein, Dr. Edmund
Wissenschaftlicher Angestellter
Geb.: 1962, Backnang
Heinrichsweg 2
72074 Tübingen | 017 *Locher, Hubert
Rechtsanwalt
Geb.: 1965, Pfullendorf
Wasserbergweg 29
70186 Stuttgart | 018 *Dannemann, Ulrich
Oberstleutnant a.D.
Geb.: 1937, Remagen/Rhein
Rembrandtsweg 38
89520 Heidenheim an der Brenz |
| 019 *Fuhrmann, Raban Daniel
Sozialwissenschaftler
Geb.: 1964, Wiesbaden
Henns-Martin-Schleyer-Straße 38a
78465 Konstanz | 020 *Wilhelm, Gudrun
Bankkauffrau
Geb.: 1954, Marbach am Neckar
Danzigerstraße 48
71737 Kirchberg an der Murr | 021 *Tritschler, Stefan
Student
Geb.: 1975, Bruchsal
Hainbuchenweg 1
76646 Bruchsal |

* Doppelbewerber (auch auf Kreiswahlvorschlag).

Landeslisten

Baden-Württemberg

Freie Demokratische Partei/Demokratische Volkspartei - FDP/DVP

- 022 *Winter, Dr. Carl-Jochen
Hochschullehrer
Geb.: 1934, Berlin
Obere St. Leonhard-Straße 9
88662 Überlingen
- 023 *Winkler-Oberman, Ellen
Accountmanagerin
Geb.: 1957, Konstanz
Talstraße 19
70794 Filderstadt
- 024 *Laske, Uve
Mikrobiologe
Geb.: 1949, Hamm
Einsteinstraße 23
88471 Laupheim
- 025 *Günther, Marianne
Hauptkommissarin
Geb.: 1949, Dresden
Hochinger Weg 18
71686 Remseck am Neckar
- 026 *Grandjot, Hans-Helmut
Fachhochschulprofessor
Geb.: 1944, Beverungen
Habichtshöhe 42
74199 Untergruppenbach
- 027 *Link, Dr. Felix
Versicherungsmathematiker
Geb.: 1963, Worms
Hallenstraße 10
68219 Mannheim
- 028 *Kunst, Dr. Manuel
Industriepatentanwalt
Geb.: 1961, Darmstadt
Tiengener Straße 2g
79111 Freiburg im Breisgau
- 029 *Rülke, Dr. Hans-Ulrich
Studienrat
Geb.: 1961, Tuttlingen
Pillauer Straße 2
75181 Pforzheim
- 030 *Scherf, Dr. Volker
Oberstudienrat
Geb.: 1940, Heidelberg
Endersbacher Straße 70c
70374 Stuttgart
- 031 *Kadau, Rolf-Dieter
Unternehmensberater
Geb.: 1942, Kassel
Rechbergstraße 19
79101 Aichelberg

BÜNDNIS 90/DIE GRÜNEN - GRÜNE

- 001 *Eid, Dr. Ursula
Mitglied des Deutschen Bundestages
Geb.: 1949, Landau in der Pfalz
Schulweg 28
72639 Neuffen
- 002 *Schlauch, Rezzo
MdB, Rechtsanwalt
Geb.: 1947, Gerabronn
Goldregenweg 28
70565 Stuttgart
- 003 *Brießhaber, Rita
Diplom-Pädagogin
Geb.: 1950, Bad Dürrenheim
Willmannstraße 1
78073 Bad Dürrenheim
- 004 *Hermann, Winfried
Fachbereichsleiter
Geb.: 1952, Rottenburg am Neckar
Weißenburgstraße 28
70180 Stuttgart
- 005 *Knoche, Monika
Mitglied des Deutschen Bundestages
Geb.: 1954, Kirrlach
Weinbrennerstraße 44
76135 Karlsruhe
- 006 *Üzdemir, Cem
Mitglied des Deutschen Bundestages
Geb.: 1965, Urach
Jakob-Ringler-Allee 12
71638 Ludwigsburg
- 007 *Küster-Loßack, Angelika
Mitglied des Deutschen Bundestages
Geb.: 1947, Emmerich
Zähringerstraße 14
69115 Heidelberg
- 008 *Metzger, Oswald
Mitglied des Deutschen Bundestages
Geb.: 1954, Grabs
Robert-Bosch-Straße 79
88427 Bad Schussenried
- 009 *Kottling-Uhl, Sylvia
Kunstzeigerin
Geb.: 1952, Karlsruhe
Kaiserstraße 50
74889 Sinsheim
- 010 *Reimer, Wolfgang
Bauer
Geb.: 1956, Creglingen
Flurstraße 6
74405 Gaildorf
- 011 *Mielich, Bärbel
Sozialpädagogin
Geb.: 1952, Wuppertal
Rathausgasse 6
79292 Pfafterweiler
- 012 *Grässlin, Jürgen
Realschullehrer
Geb.: 1957, Lörrach
Umkircher Straße 37
79112 Freiburg im Breisgau
- 013 *Zeiner, Sabine
Diplom-Ingenieurin (FH)
Geb.: 1963, Heidenheim an der Brenz
Unterer Rosberg 26
71334 Waiblingen
- 014 *Lucha, Manfred
Diplom-Sozialarbeiter
Geb.: 1961, Garching a.d. Alz
Schützenstraße 3
88212 Ravensburg
- 015 *Seeliger, Dr. Sabine
Biologin
Geb.: 1968, Dortmund
Cherisy-Straße 6
78467 Konstanz
- 016 *Schultz, Patrick
Zivildienstleistender
Geb.: 1978, Bietigheim-Bissingen
In den Gärten 3
75378 Bad Liebenzell
- 017 *Isfendiyar, Özlem
Sozialberaterin
Geb.: 1970, Hechingen
Herderstraße 29
72762 Reutlingen
- 018 *Brauch-Dylla, Klaus
Diplom-Rechtspfleger
Geb.: 1963, Mosbach
Hauptstraße 89
74638 Limbach

* Doppelbewerber (auch auf Kreiswahlvorschlag).

Landeslisten

Baden-Württemberg

BÜNDNIS 90/DIE GRÜNEN - GRÜNE

- | | | |
|---|--|--|
| 019 Zecher, Irmgard
Kauffrau
Geb.: 1920, Metzzingen
Daimlerstraße 12
72555 Metzzingen | 020 *Schwann, Dr. Michael
Diplom-Soziologe
Geb.: 1946, Speicher
Bruckweg 3
79576 Weil am Rhein | 021 *Dederer, Heike
Diplom-Finanzwirtin (FH)
Geb.: 1969, Ulm
Hauptstraße 45
74321 Bietigheim-Bissingen |
| 022 Burggrabe, Hartmut
Zivildienstleistender
Geb.: 1978, Magstadt
Stöckring 36
71088 Holzgerlingen | 023 *Flendt, Maria
Vollwert-Ernährungsberaterin
Geb.: 1952, Bitburg
Reuchlinstraße 5
70178 Stuttgart | 024 *Gehrels, Barbara
Kauffrau
Geb.: 1958, Meggen
Branichstraße 9
69198 Schriesheim |
| 025 *Leucht-Hautz, Barbara
Lektorin
Geb.: 1946, Freiburg im Breisgau
Luisenstraße 1
77654 Offenburg | | |

Partei des Demokratischen Sozialismus - PDS

- | | | |
|--|---|--|
| 001 *Wolf, Dr. Winfried
MdB, Journalist
Geb.: 1949, Morb am Neckar
Karlsruher Straße 8
70376 Stuttgart | 002 *Piermont, Dr. Dorothee
Antiquarin
Geb.: 1943, Straßburg
Wilhelm-Hamm-Straße 10
77654 Offenburg | 003 *Küstler, Ulrike
Verwaltungsangestellte
Geb.: 1944, Lünen
Alfredstraße 6
70188 Stuttgart |
| 004 *Rössler, Dr. Otto
Universitätsprofessor
Geb.: 1940, Berlin
Engelfriedshalde 59
72076 Tübingen | 005 Fischbach-Ackermann, Ruth
Ergotherapeutin
Geb.: 1934, Berlin
Theresienstraße 7
72401 Haigerloch | 006 Jakovac, Markus
Student
Geb.: 1974, Heidelberg
Adolf-Rausch-Straße 6
69124 Heidelberg |
| 007 Strasdeit, Gerlinde
Arzthelferin
Geb.: 1953, Karlsruhe
Frischlinstraße 7
72074 Tübingen | 008 Schenk, Barbara
Erzieherin
Geb.: 1964, Dahn
Weidenstraße 30
77871 Renchen | 009 Amail-Schoder, Helga
Technische Zeichnerin
Geb.: 1957, Mannheim
Marburgerstraße 2
68305 Mannheim |
| 010 *Müllerschön, Johannes
Landmaschinenmechaniker
Geb.: 1954, Umkirch
Alte Saline 1
74254 Offenu | | |

Anarchistische Pogo-Partei Deutschlands - APPD

- | | | |
|--|--|---|
| 001 Otterstätter, Jürgen
Sozialhilfeempfänger
Geb.: 1965, Ludwigshafen am Rhein
Leuschnerstraße 19
67063 Ludwigshafen am Rhein | 002 Thirolf, Julian
Hilfsarbeiter
Geb.: 1979, Mannheim
Zähringer Straße 197
68239 Mannheim | 003 Heiliger, Christian
Student
Geb.: 1975, Völklingen
Burgstraße 41
68165 Mannheim |
| 004 Wendorf, Ralf
Unternehmer
Geb.: 1963, Landshut
Töpferweg 57
89155 Erbach | 005 Himmelsberger, Rüdiger
Steinmetz
Geb.: 1970, Murrhardt
Beilstraße 24
68159 Mannheim | 006 Manzke, Jörn
Arbeitsloser
Geb.: 1974, Anklam
Spelzenstraße 3
68167 Mannheim |

* Doppelbewerber (auch auf Kreiswahlvorschlag).

Landeslisten

Baden-Württemberg

Anarchistische Pogo-Partei Deutschlands - APPD

- | | | |
|--|---|--|
| 007 Knapp, Felix
Maschinenschlosser
Geb.: 1966, Würtlingen
Brühlstraße 11
72660 Beuren | 008 Maissner, Richard
Auszubildender
Geb.: 1969, Mannheim
Kleinfeldstraße 50
68165 Mannheim | 009 Rey, Carsten
Student
Geb.: 1968, Hamburg
Graisenaustraße 12
69115 Heidelberg |
| 010 Bernitzki, Ellen
Studentin
Geb.: 1970, Greifswald
Ladenburger Straße 24
69120 Heidelberg | | |

Bürgerrechtsbewegung Solidarität - BÜSo

- | | | |
|---|---|--|
| 001 Leffek, Renate
Chemielaborantin
Geb.: 1951, Northeim
Winkeler Straße 5
65197 Wiesbaden | 002 Mohs, Hubertus
Diplom-Ingenieur
Geb.: 1939, Wien
Triebschlag 16
70569 Stuttgart | 003 Böttiger, Dr. Helmut
Verleger
Geb.: 1940, Berlin
Brüder-Grimm-Straße 10
65232 Taunusstein |
| 004 Schulz, Bernd
Chemie-Ingenieur
Geb.: 1954, Mannheim
Unter der Ruth 7
65462 Ginsheim-Gustavsburg | 005 Schweitzer, Dr. Eckhardt
EDV-Berater
Geb.: 1940, Bad Homburg
Brucknerweg 4
73087 Boll | 006 Gregory, Elke
Hausfrau
Geb.: 1950, Moers
Tiefengasse 33
65375 Oestrich-Winkel |
| 007 Kleiner, Andreas
Diplom-Ingenieur
Geb.: 1959, St. Georgen im Schwarzwald
Böhler Weg 2
67105 Schifferstadt | 008 Schamaitis, Peter
selbständig
Geb.: 1959, Stuttgart
Hauptstraße 50
67823 Unkenbach | 009 Krockert, Hannelore
Handelsvertreterin
Geb.: 1963, Stuttgart
Kernerstraße 69
70182 Stuttgart |
| 010 Büttner, Dr. Hans-Jürgen
Ingenieur
Geb.: 1947, Leipzig
Obere Weiherstraße 6
77728 Oppenau | 011 Birke, Holger
Schauspieler
Geb.: 1964, Meißen
Dillmannstraße 12A
70193 Stuttgart | 012 Langenbach, Uwe
Kraftfahrzeug-Mechaniker
Geb.: 1964, Waldkirch
Kernerstraße 69
70182 Stuttgart |
| 013 Bischof, Siegfried
Betriebswirt
Geb.: 1930, Naugersdorf
Linsenbergweg 3
71672 Marbach am Neckar | 014 Mohs, Christoph
Student
Geb.: 1971, Stuttgart
Triebschlag 16
70569 Stuttgart | 015 Reuther, Otmar
Buchhalter
Geb.: 1949, Pfaffenhofen
Mürikestraße 1
71522 Backnang |

BUND FREIER BÜRGER - OFFENSIVE FÜR DEUTSCHLAND, Die Freiheitlichen - BFB

- | | | |
|--|---|--|
| 001 Wedeking, Josef
Richter am Landgericht a.D.
Geb.: 1934, Herzbrock
Richard-Wagner-Straße 2
68723 Oftersheim | 002 Unger, Frank-Götz
Politikwissenschaftler
Geb.: 1968, Mannheim
Jasminweg 5
68782 Brühl | 003 *Eschenbrenner, Bernhard
Diplom-Ingenieur
Geb.: 1934, Düsseldorf
Bart-Brecht-Straße 90
76189 Karlsruhe |
| 004 Schäffner, Thomas
Unternehmer
Geb.: 1960, Tauberbischofsheim
Götzgasse 23
74238 Krautheim | 005 Kiel, Wolfgang
Tierarzt
Geb.: 1954, Heidelberg
Ludwig-Gerer-Straße 12
78250 Tengen | 006 *Zehm, Bernd
Selbständiger Elektroinstallateur
Geb.: 1956, Mannheim
Landwehrstraße 42
68167 Mannheim |

* Doppelbewerber (auch auf Kreiswahlvorschlag).

Landeslisten

Baden-Württemberg

BUND FREIER BÜRGER - OFFENSIVE FÜR DEUTSCHLAND, Die Freiheitlichen - BFB

- | | | | | | |
|-----|--|-----|--|-----|--|
| 007 | Veigel, Dr. Thomas
Zahnarzt
Geb.: 1952, Freudenstadt
Landhausstraße 49
72250 Freudenstadt | 008 | Wagner, Dr. Rolf
Kaufmann
Geb.: 1943, Tübingen
Untere Dornäcker 39
72379 Hechingen | 009 | Etz, Ekkehard
Journalist
Geb.: 1927, Mannheim
Wimpfener Straße 13
68259 Mannheim |
| 010 | *Haller, Rolf
Selbständiger Kaufmann
Geb.: 1947, Mannheim
Götzgasse 23
74238 Krautheim | 011 | Scholz, Günter
Polizeibeamter
Geb.: 1960, Mannheim
Michael-Bitterich-Weg 10
68163 Mannheim | 012 | Pammer, Helmut
Diplom-Kaufmann
Geb.: 1941, Mannheim
Adlerstraße 10a
68782 Brühl |
| 013 | Ried, Karl-Heinz
Verlagskaufmann i.R.
Geb.: 1928, Berlin
Pfaudlerstraße 2
68723 Schwetzingen | 014 | Hein, Stefan
Bankkaufmann
Geb.: 1965, Bad Ems
Schillerstraße 13
79713 Bad Säckingen | 015 | Reschke, Bernd
Kaufmann
Geb.: 1952, Weingarten
Gregor-Schwake-Straße 5
88048 Friedrichshafen |
| 016 | Kleinhans, Maria
Rentnerin
Geb.: 1932, Mannheim
Waldgartenweg 46
68219 Mannheim | 017 | Kalous, Harald
Industriekaufmann
Geb.: 1941, Hawran
Bachstückerkweg 6
68775 Ketsch | 018 | Möck, Klaus
Betriebsleiter
Geb.: 1964, Stuttgart
Heidestraße 28
71665 Vaihingen an der Enz |
| 019 | Wieczorek, Tobias
Student
Geb.: 1975, München
Edelsheimstraße 1
76131 Karlsruhe | | | | |

CHRISTLICHE MITTE - Für ein Deutschland nach GOTTES Geboten - CM

- | | | | | | |
|-----|---|-----|---|-----|---|
| 001 | Platt, Michael
Student
Geb.: 1970, Solingen
Sonnhalde 6a
79331 Teningen | 002 | Weidl, Ulrike
Büroangestellte
Geb.: 1949, Bad Königshofen
Badbrunnenstraße 109
70374 Stuttgart | 003 | Rieper, Maria-Elisabeth
Hausfrau
Geb.: 1939, Augsburg
Schwarze Gasse 1
89584 Ehingen (Donau) |
| 004 | *Götz, Bernhard
Wagner
Geb.: 1938, Nordweil
Hasenweg 1
79341 Kenzingen | 005 | Lukau, Bernhard
Verwaltungsangestellter
Geb.: 1958, Freiburg im Breisgau
Kirchzartener Straße 32
79117 Freiburg im Breisgau | 006 | Langwald, Josefa
Sekretärin
Geb.: 1941, Lichtenau
Pontoiser Straße 56
71034 Böblingen |
| 007 | Brenner, Josef
Kraftfahrer
Geb.: 1940, Elchingen
Württembergischer Straße 6
73432 Aalen | 008 | Hug, Roland
Arbeitslos
Geb.: 1959, Herbolzheim
Lehmgrubenweg 1
79331 Teningen | 009 | Schneider, Horst
Diplom-Psychologe
Geb.: 1927, Köslin
Bärenfelsstraße 6
79639 Grenzach-Wyhlen |
| 010 | *Hils, Bianca
Krankenschwester
Geb.: 1974, Rottweil
Grabenstraße 45
78655 Dunningen | 011 | Fischer, Egon
Bürokaufmann
Geb.: 1968, Augsburg
Kornbergstraße 7-9
70176 Stuttgart | 012 | Hils, Martin
Kraftfahrzeug-Mechaniker
Geb.: 1973, Rottweil
Grabenstraße 45
78655 Dunningen |

* Doppelbewerber (auch auf Kreiswahlvorschlag).

Landeslisten

Baden-Württemberg

DEMOKRATISCHE PARTEI DEUTSCHLANDS - DPD

- | | | |
|--|---|--|
| 001 *Karaahmetoglu, Mécit
Rechtsanwalt
Geb.: 1968, Rize
Hermann-Hesse-Straße 6
71254 Ditzingen | 002 *Toykan, Mehmet
Besidiger Urkundenübersetzer
Geb.: 1954, Afyon
Wilhelmstraße 48/1
89518 Heidenheim an der Brenz | 003 Seker, Murat Aslan
Werkzeugmechaniker
Geb.: 1970, Heidenheim an der Brenz
Sudetenstraße 15
89518 Heidenheim an der Brenz |
| 004 Özoktas, Mustafa
Werkzeugmacher
Geb.: 1955, Izmir
Augustenstraße 9
73734 Esslingen am Neckar | 005 Yildirim, Hasan
Mechaniker
Geb.: 1939, Dede Kargin
Kreuzstraße 60
73730 Esslingen am Neckar | |

DEUTSCHE VOLKSUNION - DVU

- | | | |
|--|--|---|
| 001 Jürgensen, Peter
kaufmännischer Angestellter
Geb.: 1944, Schillingsfürst
Rheinstraße 26
76694 Forst | 002 Eckert, Manfred
Fernmeldetechniker
Geb.: 1940, Bublitz
Bühlstraße 68
89522 Heidenheim an der Brenz | 003 Schmitt, Matthias
Bäcker
Geb.: 1965, Leipzig
Vogelsangstraße 44
71691 Freiberg am Neckar |
| 004 Haydlauff, Stefan
Student
Geb.: 1975, Böblingen
Schulstraße 28/1
72119 Ammerbuch | 005 Schmidinger, Michaela
Sekretärin
Geb.: 1969, München
Glarusstraße 1
81475 München | 006 Stark, Peter
Gas- und Wasserinstallateurmeister
Geb.: 1962, Stuttgart
Cranachstraße 16
71083 Herrenberg |
| 007 Wagner, Manfred
Geschäftsführer
Geb.: 1937, Komotau
Kaplerstraße 12
71134 Aidlingen | 008 Tomasch, Jutta
Hausfrau
Geb.: 1958, Waldshut
Königsberger Straße 8
79761 Waldshut-Tiengen | 009 Messner, Franz
Zimmermann
Geb.: 1938, Budapecs
Bergstraße 12
74537 Stimpfach |
| 010 Mayer, Winfried
Schlossermeister
Geb.: 1942, Kirchberg an der Murr
Mühlinger Straße 44/2
70199 Stuttgart | 011 Kern, Rudolf
Rentner
Geb.: 1928, Heinstadt
Götzelmannstraße 14a
74722 Buchen (Odenwald) | 012 Kern, Bodo
Bänderschneider
Geb.: 1983, Buchen (Odenwald)
Silcherstraße 30
74706 Osterburken |
| 013 Schwarz, Heico
Immobilienmakler
Geb.: 1968, Stuttgart
Uhuweg 7
70794 Filderstadt | 014 Pfeiffer, Oskar
Rentner
Geb.: 1933, Esslingen am Neckar
Bismarckstraße 36
70197 Stuttgart | 015 Pentenrieder, Hans-Quirin
Diplom-Betriebswirt
Geb.: 1930, Salzhemmendorf
Meisterweg 28
87737 Boos |

DIE GRAUEN - Graue Panther - GRAUE

- | | | |
|---|--|--|
| 001 *Fischer, Martha-Elisabeth
Sekretärin i.R.
Geb.: 1927, Wangen
Scherrenstraße 24
70327 Stuttgart | 002 *Gast, Dr. Karl-Uwe
Internist
Geb.: 1934, Stargard
Brahmsstraße 4
72355 Schömburg | 003 *Hoffmann-Finkbeiner, Christiane
Fachberaterin im Vertrieb
Geb.: 1945, Oldenburg
Bermiese 3
72280 Dorndorf |
| 004 *Maas, Ralf
Raumdesigner
Geb.: 1952, Heidelberg
Wormser Straße 25
69198 Schriesheim | 005 *Emig, Ursula
Heimleiterin i.R.
Geb.: 1943, Duisburg
Schulstraße 16
69469 Weinheim | 006 *Held, Uwe
EDV-Techniker
Geb.: 1943, Gera
Krebsbachstraße 20
74906 Bad Rappenau |

* Doppelbewerber (auch auf Kreiswahlvorschlag).

Landeslisten

Baden-Württemberg

DIE GRAUEN - Graue Panther - GRAUE

- | | | |
|--|---|--|
| 007 Marx, Jutta
EDV-Fachkraft
Geb.: 1957, Dhronecken
Gleiwitzer Straße 17
69502 Hemsbach | 008 *Braun, Käthe-Maria
Sparkassenangestellte
Geb.: 1939, Mühlheim
Breiteweg 10
88339 Bad Waldsee | 009 *Drewniak, Maria
Buchhalterin
Geb.: 1934, Roda
Karlsruher Straße 20-4
69469 Weinheim |
|--|---|--|

DIE REPUBLIKANER - REP

- | | | |
|--|--|--|
| 001 *Schlierer, Dr. Rolf
Rechtsanwalt
Geb.: 1955, Stuttgart
Hermann-Kurz-Straße 27
70192 Stuttgart | 002 *Bastl, Herbert
Berufssoldat
Geb.: 1953, Sindelfingen
Im Fichtenbuck 52
73479 Ellwangen (Jagst) | 003 *Helfer, Rüdiger
Kriminalbeamter
Geb.: 1958, Rheinstetten
Grabäckerstraße 1
76474 Au am Rhein |
| 004 *Schaal, Karl-August
Industrie- und Handelskaufmann
Geb.: 1935, Freudenstadt
Zollernstraße 35
72074 Tübingen | 005 *Meier, Wolfgang
Fischzuchtmeister
Geb.: 1942, Freiburg im Breisgau
Blundenfeldstraße 8
79664 Wehr | 006 *Lieberwirth, Dieter
Diplom-Volkswirt
Geb.: 1938, Bitterfeld
Robert-Haug-Weg 2
70192 Stuttgart |
| 007 *Nowak, Adelheit
Krankenschwester
Geb.: 1956, Oberalting
Seeweg 12
74889 Sinsheim | 008 *Holland, Heilwig
Meisterin der ländlichen Hauswirtschaft
Geb.: 1941, Berlin
Ehrensberger Weg 5
88416 Ochsenhausen | 009 *Jordan, Manfred
Regierungshauptsekretär
Geb.: 1951, Neustadt
Ottmannstraße 8
79100 Freiburg im Breisgau |
| 010 *Barth, Dr. Heinz
Unternehmensberater
Geb.: 1930, Stade
Im Strohhof 28
71566 Althütte | 011 *Bernlöhr, Günther
Facharbeiter
Geb.: 1941, Ay
Heumadener Straße 72
73760 Ostfildern | 012 *Schwarzer, Werner
Technischer Angestellter
Geb.: 1943, Jägerndorf
Boßlerweg 5
73035 Göppingen |
| 013 Bosch, Werner
Technischer Angestellter
Geb.: 1941, Herbrechtingen
Lange Straße 13
89542 Herbrechtingen | 014 *Förster, Rudolf
Diplom-Ingenieur (FH)
Geb.: 1943, Dobern
Hermann-Hesse-Straße 9
70734 Fellbach | 015 Johnson, Sabine
Diplom-Ingenieur
Geb.: 1956, Stuttgart
Parlerstraße 69
70192 Stuttgart |
| 016 *Sauter, Herbert
Kraftfahrzeug-Mechaniker
Geb.: 1955, Winterlingen
Sonnenstraße 10/1
72510 Stetten am kalten Markt | 017 *Krüger, Helmut
Steuerfachmann
Geb.: 1937, Berlin
Baurstraße 31
70806 Kornwestheim | 018 Peukert, Johann
Kaufmann
Geb.: 1936, Tannwald
Clichystraße 39
89518 Heidenheim an der Brenz |
| 019 *Ellinger, Manfred
Polizeiobermeister
Geb.: 1949, Hillerse
Am Sternenkeller 17
77933 Lahr/Schwarzwald | 020 *Ossmann, Dieter
Dreher
Geb.: 1953, Offenburg
Straßburger Straße 37
77652 Offenburg | |

Feministische Partei DIE FRAUEN

- | | | |
|--|--|--|
| 001 Fehrlé, Ute
Lehrerin
Geb.: 1938, Stuttgart
Kronenstraße 33
89568 Hermaringen | 002 Gotthard, Maria
Diplom-Informatikerin
Geb.: 1964, Bitburg
Duisburger Straße 35/1
70376 Stuttgart | 003 Stadler, Roswitha
Erzieherin
Geb.: 1958, Saulgau
Egelseestraße 51A
88348 Saulgau |
|--|--|--|

* Doppelbewerber (auch auf Kreiswahlvorschlag).

Landeslisten

Baden-Württemberg

Feministische Partei DIE FRAUEN

- | | | |
|--|--|--|
| 004 Sobo, Christa
Rentnerin
Geb.: 1932, Hamburg
Czernyring 8
69116 Heidelberg | 005 Leinz, Brigitte
Rentnerin
Geb.: 1936, Dorsten
Allensteiner Straße 11
75181 Pforzheim | 006 Enchelmayer, Susanne
Studentin
Geb.: 1969, Backnang
Zwischenbäckerle 59
71522 Backnang |
| 007 Schmid, Christine
Sparkassenangestellte
Geb.: 1965, Göppingen
Schleifmühlweg 52
72070 Tübingen | 008 Enchelmayer, Gisele
Rentnerin
Geb.: 1936, Stuttgart
Kantstraße 15
71522 Backnang | 009 Kranz, Ursula
Krankengymnastin
Geb.: 1950, Kappeln
Roteichenring 39
68167 Mannheim |

Initiative Pro D-Mark - neue liberale Partei - Pro DM

- | | | |
|---|---|--|
| 001 Fritz, Dr. Hans-Günther
Kieferorthopäde
Geb.: 1954, Essen
Wolfsweg 18
74321 Bietigheim-Bissingen | 002 Koelbel, Helmut
Gastronom
Geb.: 1926, Mährisch Ostrau-Witkowitz
Gablonszer Straße 26
76185 Karlsruhe | 003 Gensel, Viola
Persönliche Assistentin
Geb.: 1959, Schönheide
Hofener Straße 30
74366 Kirchheim am Neckar |
| 004 Weber, Helmut
Ingenieur
Geb.: 1962, Göppingen
Drosselweg 15
69542 Herbrechtingen-Bolheim | 005 Lambert, Helmut
Steuerberater
Geb.: 1947, Hamburg
Gartenstraße 27
68782 Brühl | 006 Neidhardt, Ralf
Wirtschaftsingenieur
Geb.: 1958, Gera
Bergstraße 56
76229 Niefern-Üschelbronn |
| 007 Kiemle, Martin
Wirtschaftsphysiker
Geb.: 1966, Bietigheim
Großsachsenheimer Straße 7
74321 Bietigheim-Bissingen | 008 Hellbach, Udo
Sachgebietsleiter
Geb.: 1940, Erfurt
Heidelberger Straße 3
76344 Eggenstein-Leopoldshafen | 009 Beranek, Peter
Rentner
Geb.: 1936, Preßburg
Kirchhofstraße 6
76149 Karlsruhe |
| 010 Glatt, Mariolf
Diakonienangestellter
Geb.: 1953, Beuren
Kohletatter Straße 24
72813 St. Johann | 011 Heer, Markus
Selbständiger Kaufmann
Geb.: 1962, Stuttgart
Magirushof 53
89077 Ulm | 012 Scroll, Manfred
Rentner
Geb.: 1929, Sulz am Neckar
Im Kender 16
78224 Singen (Hohentwiel) |
| 013 Fuchsluger, Horst
Bilanzbuchhalter
Geb.: 1943, Kempten
Engelhirsch 6
87480 Weitnau | 014 Weirich, Norbert
Managementberater
Geb.: 1965, Trier
Schauchertstraße 4
71282 Hemmingen | 015 Rankl, Marco
Malermaler
Geb.: 1987, Nürtingen
Breitenstraße 3/1
73734 Esslingen am Neckar |
| 016 Am Ende, Jörg
Auszubildender
Geb.: 1967, Burgstädt
Sterntaler Weg 11
79189 Bad Krozingen | 017 Siegel, Gunter
Kraftfahrzeugentwickler
Geb.: 1938, Dresden
Flachsbrücke 11
72160 Horb am Neckar | 018 Kaufmann, Dr. Bettina
Ärztin
Geb.: 1959, Leonberg
Torweg 7
71228 Leonberg |
| 019 Fleischer, Thomas
Kraftwerker
Geb.: 1954, Leipzig
Fleiner Straße 15
70437 Stuttgart | | |

* Doppelbewerber (auch auf Kreiswahlvorschlag).

Landeslisten

Baden-Württemberg

Marxistisch-Leninistische Partei Deutschlands - MLPD

- | | | |
|--|---|--|
| 001 *Schwalb, Gisela
Arbeiterin
Geb.: 1959, Nürtingen
Gögglinger Straße 25
89079 Ulm | 002 *Heberle, Richard
Elektroniker
Geb.: 1947, Stuttgart
Triebweg 119
70469 Stuttgart | 003 Cakmakli, Nuran
Technische Zeichnerin
Geb.: 1965, Denizli
Hardtstraße 37
79618 Rheinfelden (Baden) |
| 004 *Dachner, Uwe
Werkzeugmacher
Geb.: 1964, Pforzheim
Roonstraße 22
76137 Karlsruhe | 005 *Struzyna, Susanne
Küchenhilfe
Geb.: 1956, Stuttgart
Hagbergstraße 2
70188 Stuttgart | 006 *Reppin, Frank
Arzt
Geb.: 1960, Möhringen
Hirschplatz 3
73035 Göppingen |
| 007 *Riedel, Ulrike
Krankenschwester
Geb.: 1949, Nesselwang
Heilbronner Straße 45
72760 Reutlingen | 008 *Morgenstern, Jürgen
Angestellter
Geb.: 1953, Stuttgart
Belschnerstraße 7
71636 Ludwigsburg | 009 *Geithner, Günter
Offsetdrucker
Geb.: 1961, Frittlingen
Königsberger Straße 66
72336 Balingen |
| 010 Schlesinger, Martin
Schweißer
Geb.: 1947, Lüdenscheid
Bubenhaldenstraße 81
70469 Stuttgart | 011 *Buck, Josef
Arbeiter
Geb.: 1961, Saulgau
Gärtnerstraße 29
68169 Mannheim | 012 *Bäuerle, Peter
Informatiker
Geb.: 1951, Ludwigsburg
Föhrenbühlstraße 12
71067 Sindelfingen |

Mensch Umwelt Tierschutz - Tierschutz

- | | | |
|--|---|--|
| 001 Thiel, Maximilian
Student
Geb.: 1962, München
Stühlinger Straße 10
79106 Freiburg im Breisgau | 002 Holst, Ingeborg
Gymnastiklehrerin, z.Zt. Hausfrau
Geb.: 1938, Zagreb
Schorwaldstraße 4
73099 Adelberg | 003 Mühlhäuser, Harald
Diplom-Ingenieur
Geb.: 1966, Mutlangen
Im Stauch 26
73037 Göppingen |
| 004 Jörg, Manuela
Großhandelskauffrau
Geb.: 1961, Isny im Allgäu
Kastellstraße 22
88316 Isny im Allgäu | 005 Rode, Ingo
Auszubildender
Geb.: 1968, Siegburg
Am Hochsträß 2
89081 Ulm | |

Nationaldemokratische Partei Deutschlands - NPD

- | | | |
|--|--|--|
| 001 Hildebrandt, Hartmut
Diplom-Ingenieur
Geb.: 1928, Frankfurt/Oder
Holzmann 9
76646 Bruchsal | 002 Deckert, Günter
Geschäftsführer
Geb.: 1940, Heidelberg
Brückstraße 29
69469 Weinheim | 003 Wendland, Michael
Student
Geb.: 1970, Leonberg
Bismarckstraße 72
71287 Weissach |
| 004 *Härle, Siegfried
Landwirt
Geb.: 1935, Sigmaringen
Donautalstraße 7
88499 Riedlingen | 005 Layer, Mike
Industriekaufmann
Geb.: 1977, Bietigheim-Bissingen
Vogelsangstraße 44
71691 Freiberg am Neckar | 006 Schiek, Dave
Mechaniker
Geb.: 1969, Welzheim
Schubartstraße 18
71686 Remseck am Neckar |
| 007 Stieglmeier, Siegfried
Pensionär
Geb.: 1931, Passau
Molchweg 95
70489 Stuttgart | 008 Rössler, Eric
Geschäftsführer
Geb.: 1973, Heidelberg
Beundstraße 22
69469 Weinheim | 009 Feyen, Alexander
Geschäftsführer
Geb.: 1975, Karlsruhe
Eichenstraße 17
69502 Hemsbach |

* Doppelbewerber (auch auf Kreiswahlvorschlag).

Landeslisten

Baden-Württemberg

Nationaldemokratische Partei Deutschlands - NPD

- | | | |
|---|---|---|
| 010 Freitag, Heinz
Diplom-Musiker
Geb.: 1956, Tauberbischofsheim
Bahnhofstraße 11
71229 Leonberg | 011 Dietermann, Christoph
Student
Geb.: 1977, Becknang
Hieserweg 16
71522 Becknang | 012 Brodbeck, Matthias
Uhrmacher
Geb.: 1872, Neckarsulm
Dammstraße 18
74248 Ellhofen |
| 013 Wolff, Alfred
Malermeister
Geb.: 1937, Waldeu
Moltkestraße 9
72072 Tübingen | 014 Richter, Elmar
Maschinenbautechniker
Geb.: 1941, Dresden
Fasenerweg 52
73054 Eislingen/Fils | 015 Braun, Helmut
Kaufmann
Geb.: 1956, Heidelberg
Berolfweg 49
69129 Heidelberg |
| 016 Bühring, Karl-Arthur
Architekt i.R.
Geb.: 1906, Hannover
Neugüttelestraße 17
70619 Stuttgart | 017 Köppler, Lars
Tischler
Geb.: 1975, Esslingen am Neckar
Grabenstraße 15
74382 Neckerwestheim | 018 Lehr, Timo
Fernsehtechniker
Geb.: 1977, Schwäbisch Gmünd
Egerweg 3
73642 Weizheim |
| 019 Golenia, Norbert
EDV-Dienstleister
Geb.: 1957, Schalkendorf
Sophienstraße 154
76136 Karlsruhe | 020 Otto, Oliver
Karosseriebauer
Geb.: 1974, Hildesheim
Eichrein 24
74629 Pfedelbach | |

NATURGESETZ PARTEI, AUFBRUCH ZU NEUEM BEWUSSTSEIN - NATURGESETZ

- | | | |
|---|--|--|
| 001 *Hermann, Dr. Günther
Jurist
Geb.: 1928, Stuttgart
Kastanienweg 31
73732 Esslingen am Neckar | 002 *Groschup, Erika
Selbständige Kauffrau
Geb.: 1954, Halle (Saale)
Lauteratal 2
74249 Jagsthausen | 003 Malleier, Ute
Selbständige Gastronomin
Geb.: 1943, Heidelberg
Hauptstraße 213
69117 Heidelberg |
| 004 *Floymayr, Michael
Diplom-Ingenieur
Geb.: 1959, Manau
Max-Eyth-Straße 39
73240 Wendlingen am Neckar | 005 *Ratke, Armin
Rechtsanwalt
Geb.: 1944, Berlin
Markteich 11
77889 Seebach | 006 *Schweizer, Christian
Freier Architekt
Geb.: 1962, Geislingen an der Steige
Werastraße 80
70190 Stuttgart |
| 007 Glatzel, Ingeborg
Juristin
Geb.: 1942, Kronstadt
Grünwaldstraße 30/4
74080 Heilbronn | 008 Müller, Mechthild
Programmiererin
Geb.: 1958, Münster
Kelterstraße 21
73614 Schorndorf | 009 Flemming, Wolfgang
Diplom-Chemiker
Geb.: 1952, Heilbronn
Seestraße 87
71229 Leonberg |
| 010 *Boss, Günther
Dozent
Geb.: 1955, Orstmettingen
Tennenstraße 11
88400 Biberach an der Riß | 011 Müller, Andreas
Programmierer
Geb.: 1956, Herford
Kelterstraße 21
73614 Schorndorf | 012 Strauß, Peter
Zahnarzt
Geb.: 1940, Karlsruhe
Riedleirweg 12
89075 Ulm |
| 013 Hermann, Hannelore
Hausfrau
Geb.: 1930, Stuttgart
Kastanienweg 31
73732 Esslingen am Neckar | 014 Gräf, Dr. Hans-Dieter
Oberstudienrat
Geb.: 1944, Solingen
Weiler-Halde 16
86276 Berg | 015 Schwokowsky, Werner
Diplom-Psychologe
Geb.: 1941, Liebenfelde
Konrad-Adenauer-Straße 40
72108 Rottenburg am Neckar |
| 016 Schenz, Gerd
Diplom-Mathematiker
Geb.: 1956, Rottweil
Max-Seifriz-Straße 10
78628 Rottweil | 017 *Neuberger, Edeltraud
Kaufmännische Angestellte
Geb.: 1944, Schriem
Friedrich-Dürr-Straße 51-2
74074 Heilbronn | 018 Dengler, Axel
Diplom-Ingenieur
Geb.: 1960, Eningen (Donau)
Immenschwang 27
89584 Eningen (Donau) |

* Doppelbewerber (auch auf Kreiswahlvorschlag).

Landeslisten

Baden-Württemberg

NATURGESETZ PARTEI, AUFBRUCH ZU NEUEM BEWUSSTSEIN - NATURGESETZ

019 Schaufler, Wolfgang
Lehrer
Geb.: 1941, Stuttgart
Rüsselhäuser Straße 103
97980 Bad Mergentheim

Ökologisch-Demokratische Partei - ödp

001 *Föttinger, Verena
Diplom-Theologin
Geb.: 1956, Oberndorf am Neckar
Bleichstraße 8
78737 Fluorn-Winzeln

002 *Bärenweiler, Ruth
Krankenschwester
Geb.: 1955, Nürnberg
Sommerweg 28
88048 Friedrichshafen

003 *Richter, Bernd
Oberstudienrat
Geb.: 1943, Prag
Lessingweg 15/1
78713 Schramberg

004 Scheerer, Gerhart
Oberlandwirtschaftsrat
Geb.: 1938, Ludwigsburg
Schwenninger Straße 9
70563 Stuttgart

005 Nowak-Weber, Claudia
Diplom-Ökonomin
Geb.: 1963, Ulm
Mozartstraße 11/1
73663 Berglen

006 *Ertl, Joachim
Geschäftsführer
Geb.: 1954, Heilbronn
Eberlinstraße 9
74081 Heilbronn

007 *Betz, Markus
Diplom-Biologe
Geb.: 1969, Heilbronn
Hebelstraße 3
75050 Gemmingen

008 Dieing, Dr. Wolfgang
Facharzt für Anästhesie
Geb.: 1960, Isny im Allgäu
Römerstraße 5
88316 Isny im Allgäu

009 Dieterle, Barbara
Hausfrau, Floristin
Geb.: 1960, Wolfach
Am Langental 14
77933 Lahr/Schwarzwald

010 *Uhlenbrock, Markus
Gärtner
Geb.: 1962, Münster
Gewerbstraße 2A
79804 Dogern

011 *Lisdorf, Dierk
Bankkaufmann
Geb.: 1971, Goslar
August-Lösch-Straße 16
89522 Heidenheim an der Brenz

012 *Martin, Gertrud
Hauswirtschaftsleiterin
Geb.: 1936, Horb am Neckar
Sebastian-Kneipp-Straße 110
78048 Villingen-Schwenningen

013 Bluthardt, Helmut
Diplom-Betriebswirt (FM)
Geb.: 1966, Kirchheim unter Teck
Herdfeldstraße 89
73274 Notzingen

014 Fuchs, Agnes
Biologisch-Technische Assistentin
Geb.: 1962, Ravensburg
Buchenstraße 4a
88287 Grünkraut

015 Hollenberg, Hartmut
Diplom-Ingenieur
Geb.: 1937, Eisleben
Reuteweg 7
72805 Lichtenstein

016 Braidohr, Maren
Versicherungskauffrau
Geb.: 1972, Karlsruhe
Sudetenstraße 14
76187 Karlsruhe

017 *Wenzel, Jürgen
Kaufmännischer Leiter
Geb.: 1962, Karlsruhe
Rittnertstraße 66A
76227 Karlsruhe

018 Stork, Lothar
Technischer Betriebswirt
Geb.: 1939, Edelstetten
Eichelbergstraße 5
76189 Karlsruhe

019 Grath, Martin
Bäcker- und Konditormeister
Geb.: 1960, Thalfingen
Griegstraße 3
89518 Heidenheim an der Brenz

020 Weber, Bernd
Student
Geb.: 1973, Bad Waldsee
Brauneggerstraße 11
78462 Konstanz

021 Mack, Max
Lehrer
Geb.: 1943, Ringingen
Hans-Dieter-Straße 21
88709 Meersburg

022 *Bentele, Hermann
Oberstudienrat
Geb.: 1948, Wangen im Allgäu
Bolzstraße 31
89537 Giengen an der Brenz

023 Kerschbaum, Irmgard
Hausfrau, Altenpflegerin
Geb.: 1945, Herlazhofen
Kirchplatz 12
88299 Leutkirch

024 *Schmidt, Stephan
Diplom-Religionspädagoge
Geb.: 1968, Stuttgart
Auggener Weg 14
79379 Müllheim

025 Opitz, Maria
Hauswirtschaftsmeisterin i.R.
Geb.: 1917, Friedrichshafen
Paul-Gerhardt-Weg 2
88046 Friedrichshafen

* Doppelbewerber (auch auf Kreiswahlvorschlag).

Landeslisten

Baden-Württemberg

Partei Bibeltreuer Christen - PBC

- | | | |
|---|---|--|
| 001 *Heinzmann, Gerhard
Pastor
Geb.: 1940, St.Georgen im Schwarzwald
Kolmarer Straße 54
76829 Landau in der Pfalz | 002 *Blecken, Klaus
Professor
Geb.: 1940, Halle (Saale)
Kohlert 3
74586 Frankenhardt | 003 *Klumpf, Udo
Abteilungsleiter
Geb.: 1956, Wertheim
An der Linde 6
97877 Wertheim |
| 004 *Künzel, Jürgen
Industriekaufmann
Geb.: 1946, Erfurt
Am Pfinztor 50
76227 Karlsruhe | 005 Indlekofer, Dieter
Technischer Lehrer
Geb.: 1958, Waldshut
Schäppeleweg 19
79110 Freiburg im Breisgau | 006 *Hettinger, Gabriele
Oberstudienrätin
Geb.: 1948, Boxberg
Bergheimer Straße 139
69115 Heidelberg |
| 007 Leslo, Vera
Hausfrau
Geb.: 1944, Rajnochovice
Burgstraße 121
73614 Schorndorf | 008 *Schäuffele, Walter
Werkzeugmachermeister
Geb.: 1960, Freudenstadt
Schönaustraße 30
72178 Waldachtal | 009 Eging, Carsten
CNC-Fräser
Geb.: 1972, Mannheim
Wannenberg 13
74821 Mosbach |
| 010 Schübel, Markus
Kaufmann
Geb.: 1965, Heiterbach
Mohlgaße 6
72221 Heiterbach | 011 *Küster, Rosemarie
Friseurin, z.Zt. Hausfrau
Geb.: 1960, Oppenheim
Marktstraße 14
75203 Königbach-Stein | 012 Müller, Manfred
Arbeitsvermittler
Geb.: 1939, Lörrach
Hauinger Straße 5
79541 Lörrach |
| 013 *Sigg, Beate
Finanzwirtin
Geb.: 1972, Eberhardzell
Hauptstraße 55
88454 Hochdorf | 014 *Krueger, Geert
Großhandelskaufmann
Geb.: 1947, Tetters
Hermann-Burte-Straße 70
79585 Steinen | 015 Schuh, Artur
Büroleiter
Geb.: 1966, Talgar
Lindenstraße 8/4
75245 Neulingen |

Partei für Soziale Gleichheit, Sektion der Vierten Internationale - PSG

- | | |
|---|--|
| 001 Hesse, Dieter
Stukkateur
Geb.: 1967, Siegen
Gerstenweg 12
73739 Esslingen am Neckar | 002 Kohn, Gunther
Student
Geb.: 1974, Heilbronn
Ludwig-Landmann-Straße 349
60487 Frankfurt am Main |
|---|--|

* Doppelbewerber (auch auf Kreiswahlvorschlag).

Alphabetisches Verzeichnis der gewählten Bewerber

Lfd. Nr.	Name, Vorname(n)	Gewählt		Partei.
		im Wahlkreis	auf Landesliste	
			Platz Nr.	
1	Adler, Brigitte		15	SPD
2	Arnold, Rainer		29	SPD
3	Bachmaier, Hermann		12	SPD
4	Barthle, Norbert	173		CDU
5	Baumeister, Brigitte	164		CDU
6	Belle, Meinrad	190		CDU
7	Bindig, Rudolf		10	SPD
8	Binding, Lothar	178		SPD
9	Brunnhuber, Georg	174		CDU
10	Bühler, Klaus	176		CDU
11	Burgbacher, Ernst		6	FDP/DVP
12	Bury, Hans Martin	170		SPD
13	Caspers-Merk, Marion	186		SPD
14	Däubler-Gmelin, Dr. Herta	194		SPD
15	Dörflinger, Thomas	192		CDU
16	Dreßen, Peter		23	SPD
17	Eid, Dr. Ursula		1	GRÜNE
18	Elser, Marga		20	SPD
19	Erler, Gernot	185		SPD
20	Fischer, Axel		9	CDU
21	Frick, Gisela		2	FDP/DVP
22	Friese, Harald		27	SPD
23	Fuchtel, Hans-Joachim	184		CDU
24	Götz, Peter	177		CDU
25	Gradistanac, Renate		28	SPD
26	Grießhaber, Rita		3	GRÜNE
27	Haussmann, Dr. Helmut		3	FDP/DVP
28	Heinrich, Ulrich		4	FDP/DVP
29	Henke, Hans Jochen	162		CDU
30	Hermann, Winfried		4	GRÜNE
31	Homburger, Birgit		5	FDP/DVP
32	Hornung, Siegfried	181		CDU
33	Kauder, Volker	189		CDU
34	Kinkel, Dr. Klaus		1	FDP/DVP
35	Kirschner, Klaus		3	SPD
36	Knoche, Monika		5	GRÜNE
37	Köster-Loßack, Angelika		7	GRÜNE
38	Kressl, Nicolette		11	SPD
39	Kumpf, Ute	163		SPD

Alphabetisches Verzeichnis der gewählten Bewerber

Lfd. Nr.	Name, Vorname(n)	Gewählt		Partei
		im Wahlkreis	auf Landesliste	
			Platz Nr.	
40	Lamers, Dr. Karl		7	CDU
41	Lange, Christian		26	SPD
42	Laufs, Dr. Paul	168		CDU
43	Lörcher, Christa		22	SPD
44	Mark, Lothar	179		SPD
45	Metzger, Oswald		8	GRÜNE
46	Meyer, Dr. Jürgen		18	SPD
47	Mosdorf, Siegmар	165		SPD
48	Müller, Elmar	166		CDU
49	Niebel, Dirk		7	FDP/DVP
50	Özdemir, Cem		6	GRÜNE
51	Pfeifer, Anton	193		CDU
52	Rehbock-Zureich, Karin		19	SPD
53	Reinhardt, Erika		8	CDU
54	Repnik, Hans-Peter	191		CDU
55	Riegert, Klaus	167		CDU
56	Romer, Franz	196		CDU
57	Schäuble, Dr. Wolfgang	188		CDU
58	Scheer, Dr. Hermann		2	SPD
59	Schlauch, Rezzo		2	GRÜNE
60	Schlee, Dietmar	198		CDU
61	Schmidbauer, Bernd	182		CDU
62	Schockenhoff, Dr. Andreas	197		CDU
63	Seiffert, Heinz	195		CDU
64	Stetten Freiherr von, Dr. Wolfgang	172		CDU
65	Störr-Ritter, Dorothea		11	CDU
66	Strobl, Thomas	171		CDU
67	Tauss, Jörg		16	SPD
68	Vogt, Ute	183		SPD
69	Wegner, Dr. Konstanze	180		SPD
70	Weisheit, Matthias		21	SPD
71	Weiß, Peter	187		CDU
72	Weisskirchen, Gert		14	SPD
73	Weizsäcker von, Dr. Ernst Ulrich		9	SPD
74	Widmann-Mauz, Annette		6	CDU
75	Wiese, Heinz		10	CDU
76	Wimmer, Brigitte	175		SPD
77	Wissmann, Matthias	169		CDU
78	Wolf, Dr. Winfried		1	PDS