

Statistik von Baden-Württemberg

Band
519

Agrarberichterstattung 1995

Ergebnisse für landwirtschaftliche
Vergleichsgebiete und Kreise

ISSN 0408 - 1714 (Schriftenreihe)
ISSN 0175 - 8624 (Agrarberichterstattung)

Statistisches Landesamt Baden-Württemberg
Postfach 10 60 33 · 70049 Stuttgart

Herausgeber und Vertrieb: Statistisches Landesamt Baden-Württemberg, Böblinger Str. 68, 70199 Stuttgart,
Telefon (0711) 6 41-28 66, Fax (0711) 6 41-21 30 oder 24 40, E-Mail: stala.bw @t-online.de

Preis DM 19,10
zuzüglich Versandkosten

Nachdruck, auch im Auszug, nur mit Quellenangabe gestattet.

Vorwort

Die ökonomischen Rahmenbedingungen für die Landwirtschaft in Baden-Württemberg haben sich mit den Beschlüssen der EG-Agrarminister im Jahr 1992 grundsätzlich geändert. Für die Entwicklung im Agrarbereich wurden neue Akzente gesetzt: Konsequenter als bisher sollten die Produktionsüberschüsse abgebaut, die Marktordnungsausgaben gesenkt und umweltschonendere Produktionsverfahren eingeführt werden. Mit der Agrarberichterstattung 1995 wurden nun erstmals nach dieser Zäsur in der gemeinschaftlichen Agrarpolitik sachlich und regional tiefgegliederte Daten erhoben.

Der vorliegende Quellenband gibt einen Überblick über die Hauptergebnisse der Agrarberichterstattung 1995 für die landwirtschaftlichen Vergleichsgebiete und Kreise in Baden-Württemberg. In Ergänzung zu dem bereits vorliegenden Band 510, Heft 3 zur Gemeindestatistik 1996, in dem ein eingeschränktes Merkmalsprogramm der Agrarberichterstattung 1995 auf Gemeindeebene zur Verfügung gestellt wurde, sind in diesem Band die Merkmale auf einer höheren regionalen Ebene sachlich tiefer gegliedert und erlauben so differenziertere Einblicke in die Struktur der land- und forstwirtschaftlichen Betriebe. Durch die Gliederung nach nicht-administrativen Gebietseinheiten sind vor allem auch Rückschlüsse auf die Struktur der land- und forstwirtschaftlichen Betriebe unter dem Gesichtspunkt der natürlichen Besonderheiten möglich.

Stuttgart, im April 1997

Statistisches Landesamt
Baden-Württemberg

Dr. Eberhard Leibing
Präsident

Inhalt

	Seite
Vorwort	3
Vorbemerkungen	
– Allgemeines	7
– Gesetzliche Grundlagen, Erhebungs- und Veröffentlichungsprogramm	7
Methodische Hinweise	
– Erfassungs- und Darstellungsbereich	7
– Vergleichbarkeit	8
– Aufbereitung der Ergebnisse, Gebietsstand	8
– Landwirtschaftliche Vergleichsgebiete	8
– Betriebsklassifizierung	9
Begriffsbestimmungen	11
Geheimhaltung und Rundungsdifferenzen	13
Abkürzungen und Zeichenerklärungen	13

Tabellenteil

(Die in Klammern angegebenen Tabellennummern entsprechen dem bundeseinheitlichen Tabellenprogramm)

1. <i>Ergebnisse für landwirtschaftliche Vergleichsgebiete</i>	
1.1 Vergleichsgebiete: Betriebssystematik, Bodennutzung und Viehhaltung 1995	22
2. <i>Ergebnisse für Kreise</i>	
2.1 Kreisstatistik: Betriebssystematik, Bodennutzung und Viehhaltung 1995	34
2.2 (1) Landwirtschaftliche Betriebe nach Hauptnutzungsarten in den Kreisen Baden-Württembergs 1995	88
2.3 (4) Landwirtschaftliche Betriebe nach Rechtsformen in den Kreisen Baden-Württembergs 1995	90
2.4 (6) Landwirtschaftliche Betriebe mit landwirtschaftlich genutzter Fläche nach Kulturarten in den Kreisen Baden-Württembergs 1995	92
2.5 (7) Landwirtschaftliche Betriebe mit Ackerland nach Fruchtarten in den Kreisen Baden-Württembergs 1995	96
2.6 (11) Landwirtschaftliche Betriebe mit Viehhaltung in den Kreisen Baden-Württembergs 1995	100
2.7 (101) Betriebssysteme in den Betriebsbereichen Landwirtschaft, Gartenbau und Forstwirtschaft in den Kreisen Baden-Württembergs 1995	104

Anhang

– Veröffentlichungsverzeichnis zur Agrarberichterstattung 1995	131
– Erhebungsvordrucke	133

Übersichten

	Seite
1. Landwirtschaftliche Vergleichsgebiete in Baden-Württemberg	15
2. Stufenaufbau der Betriebssystematik	16
3. Standarddeckungsbeiträge (StDB) für den Durchschnitt der Wirtschaftsjahre 1990/91 bis 1994/95	18
4. Naturale und monetäre Grenzwerte für die Leistungsklassen der Betriebszweige	19
5. Funktionen für die festen Spezial- und Gemeinkosten des Durchschnitts der Wirtschaftsjahre 1990/91 bis 1994/95 nach Betriebssystemen	19
6. Einstufung der Stadt- und Landkreise in die Leistungsklassen der Betriebszweige	20

Statistik von Baden-Württemberg

**Band
519**

Agrarberichterstattung 1995

Ergebnisse für landwirtschaftliche
Vergleichsgebiete und Kreise

ERGÄNZUNG und KORREKTUR

der vollständigen Tabelle 1:

Ergebnisse für landwirtschaftliche Vergleichsgebiete

1.1 Vergleichsgebiete: Betriebssystematik, Bodennutzung und Viehhaltung 1995



**Statistisches
Landesamt
Baden-
Württemberg**

1.1 Vergleichsgebiete: Betriebssystematik, Bodennutzung und Viehhaltung 1995

Lfd. Nr.	Betriebe Landw. genutzte Fläche von ... bis unter ... ha Sozialök. Betriebstypen	Betriebsbereich Landwirtschaft									
		Betriebe insgesamt			davon Betriebsform						
		Be- triebe	Betriebs- fläche ha	LF	insgesamt		Markt- frucht- betriebe	Futter- bau- betr.	Vered- lungs- betriebe	Dauer- kultur- betr.	Landw. Gemischt betriebe
					Be- triebe	LF ha					
		1	2	3	4	5	6	7	8	9	10
08 Baden-Württemberg											
01	Landw. Betriebe zusammen	96642	1691825	1460877	83215	1380668	21771	32139	4965	19134	5206
	darunter :										
02	1 - 10	46873	256212	185918	37056	152459	12375	11461	1539	9651	2030
03	10 - 20	16112	293385	232985	14604	211970	4084	7166	965	1180	1209
04	20 - 30	8991	256302	220872	8588	211210	1818	5021	745	366	638
05	30 - 50	8715	367404	333502	8533	326718	1727	4945	903	171	787
06	50 u. m.	6141	509798	481993	6054	473415	1707	3247	523	51	526
	darunter :										
	Betr. 3) mit überwiegend										
07	-betriebl. Einkommen 4)	30053	1077615	958238	26790	926958	4113	14366	2353	3848	2110
08	-außerbetriebl. Eink. 5)	65814	589818	483699	55903	437878	17593	17512	2592	15129	3077
09	Landw. Betr.u. Forstbetr.	113971	2789887	1463340	83392	1380688	21771	32282	4994	19135	5210
001 LVG Unterland/Bergstrasse											
01	Landw. Betriebe zusammen	6546	77676	74951	5877	71271	1440	435	100	3606	296
	darunter :										
02	1 - 10	2432	9580	8791	2063	7646	354	94	19	1537	59
03	10 - 20	797	12063	11701	753	11045	358	84	11	242	58
04	20 - 30	557	14185	13874	539	13426	270	88	25	89	67
05	30 - 50	582	22680	22228	570	21753	312	108	27	40	83
06	50 u. m.	235	17734	17227	229	16386	138	51	7	4	29
	darunter :										
	Betr. 3) mit überwiegend										
07	-betriebl. Einkommen 4)	2746	58451	57034	2301	54588	738	314	75	948	226
08	-außerbetriebl. Eink. 5)	3723	16887	15884	3530	15257	695	111	25	2630	69
09	Landw. Betr.u. Forstbetr.	6720	116828	74975	5877	71271	1440	435	100	3606	296
002 LVG Bessere u.gering.Gäulandsch.											
01	Landw. Betriebe zusammen	10838	174944	166397	10135	163634	3990	1850	458	3168	669
	darunter :										
02	1 - 10	5176	21348	18944	4746	17787	2081	708	123	1585	249
03	10 - 20	1454	22454	20984	1425	20595	729	334	80	138	144
04	20 - 30	792	20573	19632	782	19394	358	247	65	37	75
05	30 - 50	888	35513	34299	881	34034	383	253	96	27	122
06	50 u. m.	871	73724	71577	863	70980	435	281	64	8	75
	darunter :										
	Betr. 3) mit überwiegend										
07	-betriebl. Einkommen 4)	3234	118862	114500	2909	112761	980	847	254	518	310
08	-außerbetriebl. Eink. 5)	7527	52815	49148	7168	48218	3001	976	201	2633	357
09	Landw. Betr.u. Forstbetr.	11425	290620	166568	10142	163649	3990	1853	460	3169	670
003 LVG Bessere u.gering.Rheinebene											
01	Landw. Betriebe zusammen	15824	156621	143812	14649	136806	3297	1517	203	9010	622
	darunter :										
02	1 - 10	8521	34477	28511	7806	26390	1871	800	96	4748	291
03	10 - 20	1402	22582	19918	1319	18740	499	231	21	418	150
04	20 - 30	629	16441	15433	605	14880	237	160	15	123	70
05	30 - 50	637	25401	24379	615	23585	299	150	19	77	70
06	50 u. m.	645	54474	53208	624	51009	365	166	30	24	39
	darunter :										
	Betr. 3) mit überwiegend										
07	-betriebl. Einkommen 4)	3746	98570	92993	3243	88418	803	523	76	1598	243
08	-außerbetriebl. Eink. 5)	11942	54645	48375	11320	46259	2479	980	124	7360	377
09	Landw. Betr.u. Forstbetr.	17038	298331	143947	14652	136806	3297	1519	203	9010	623
004 LVG Westlicher Bodensee											
01	Landw. Betriebe zusammen	2187	36407	32989	1867	31905	481	601	65	586	134
	darunter :										
02	1 - 10	1026	5077	4065	846	3603	263	174	32	332	45
03	10 - 20	381	6074	5462	367	5279	103	114	6	110	34
04	20 - 30	219	5966	5337	213	5191	47	110	10	25	21
05	30 - 50	174	7301	6726	170	6563	33	99	11	5	22
06	50 u. m.	146	11703	11268	145	11196	26	98	4	6	11
	darunter :										
	Betr. 3) mit überwiegend										
07	-betriebl. Einkommen 4)	917	24590	22826	737	22218	114	336	33	190	64
08	-außerbetriebl. Eink. 5)	1237	10914	9601	1113	9339	366	258	32	388	69
09	Landw. Betr.u. Forstbetr.	2419	57970	33011	1867	31905	481	601	65	586	134
005 LVG Westlicher Schwarzwald											
01	Landw. Betriebe zusammen	4769	87904	43444	2695	25704	136	1789	69	540	161
	darunter :										
02	1 - 10	3009	27586	12649	1691	6638	128	1037	55	344	127
03	10 - 20	1075	35299	15019	499	7065	3	437	9	23	27
04	20 - 30	313	13640	7516	200	4852	.	184	.	7	4
05	30 - 50	128	7083	4723	105	3910	.	100	.	.	.
06	50 u. m.	35	4057	3414	32	3137	.	30	.	.	.
	darunter :										
	Betr. 3) mit überwiegend										
07	-betriebl. Einkommen 4)	1226	47561	22130	650	13937	6	512	12	87	33
08	-außerbetriebl. Eink. 5)	3511	38816	20109	2023	10936	130	1260	57	448	128
09	Landw. Betr.u. Forstbetr.	5749	155354	43710	2699	25704	136	1793	69	540	161

Fußnoten am Ende des Tabellentils

systematik 1995							Flächennutzung in den Betrieben 1995									Lfd. Nr.
Betriebsbereich			Anteil des Standardbetriebs- einkommens (StBE) der Betriebe Sp.6 Sp.7 Sp.8 Sp.9 (M) (F) (V) (D) am StBE d. Betr. Sp.1				Hauptnutzungs- und Kulturarten									
							LF insgesamt	Dauergrünland		Ackerland		Sonder- kulturen 2)				
Garten- bau	Forst- wirt- schaft	Kombi- nations- betriebe 1)	14	15	16	17		Fläche ha	Be- triebe	Fläche ha	Be- triebe	Fläche ha	Be- triebe	Fläche ha		
							18								19	
11	12	13	%				18	19	20	21	22	23	24	25		
08																
2650	4136	6641	14,3	42,5	11,2	10,3	1460877	77006	572678	458512	70347	838559	28230	48914	01	
1207	3803	4807	3,4	12,3	3,2	37,2	185918	37831	88112	74430	31473	76175	12998	20506	02	
114	247	1147	8,9	40,8	9,1	16,9	232985	14556	103498	83965	14048	119080	3055	10532	03	
42	45	316	10,3	53,1	12,7	7,7	220872	8394	94912	75131	8044	120311	1588	6030	04	
21	25	136	13,3	53,8	15,8	2,9	333502	8196	127290	104246	8228	201904	1492	4532	05	
26	13	48	25,9	45,2	11,8	1,0	481993	5715	158367	120272	5955	320299	942	3173	06	
1882	212	1169	13,7	44,5	11,8	8,4	958238	25207	356023	281147	26043	573149	8310	30175	07	
641	3837	5433	16,3	37,2	9,6	17,5	483699	51276	208537	173559	44015	255902	19657	17560	08	
2656	20542	7381	12,0	35,8	9,5	8,7	1463340	79137	574716	459883	70714	838678	28527	48994	09	
001																
524	18	127	26,5	9,2	3,5	22,9	74951	3585	8253	6947	3924	57633	4909	9152	01	
285	16	68	1,5	0,5	0,3	39,9	8791	1385	1072	932	1440	3975	1861	3667	02	
23	-	-	18,3	6,7	1,7	39,2	11701	547	1102	1003	752	8901	505	1701	03	
10	-	8	31,1	12,8	6,1	19,3	13874	423	1281	1175	550	11428	337	1237	04	
5	-	7	43,6	15,6	6,9	8,0	22228	476	2563	2302	578	18578	328	1185	05	
.	-	.	52,4	15,3	2,7	2,7	17227	189	2141	1442	232	14636	118	475	06	
393	.	.	26,7	10,4	4,0	20,2	57034	1626	6118	5103	2259	44813	1819	6290	07	
106	16	71	27,4	4,0	1,2	40,7	15884	1931	1967	1727	1627	11155	3047	2675	08	
524	188	131	25,0	8,7	3,3	21,6	74975	3599	8269	6959	3929	57638	4919	9155	09	
002																
384	94	225	32,9	23,2	12,1	11,2	166397	8163	33955	29107	8307	125868	5015	6305	01	
171	88	171	6,2	5,5	2,1	42,1	18944	4108	5376	4883	3978	10647	2254	2765	02	
15	4	10	22,9	19,4	12,1	22,3	20984	1239	4809	4279	1386	15000	499	1117	03	
.	.	6	28,4	32,6	16,1	8,5	19632	704	4255	3727	773	14824	258	545	04	
.	.	.	31,3	28,2	18,3	4,0	34299	801	6467	5785	883	27173	296	658	05	
.	.	.	49,1	26,4	11,3	1,1	71577	798	12944	10331	864	58106	259	510	06	
281	5	39	32,4	24,7	12,6	8,4	114500	2597	21248	18127	2962	89553	1388	3640	07	
89	85	185	32,9	17,7	10,4	24,1	49148	5515	12169	10560	5321	34233	3594	2552	08	
384	648	251	28,4	20,0	10,5	9,7	166568	8213	34094	29223	8318	125878	5028	6322	09	
003																
559	158	458	22,4	10,7	3,2	37,3	143812	8092	29992	23064	10035	95891	11184	18141	01	
247	151	317	2,2	1,6	0,4	68,9	28511	5021	7047	5884	5924	11659	5647	9552	02	
27	5	51	11,1	7,0	1,8	47,4	19918	997	4664	3753	1299	12219	827	3038	03	
.	.	15	22,4	15,4	4,3	34,2	15433	485	3523	2782	600	10583	374	1426	04	
.	.	14	36,7	19,0	4,6	18,0	24379	484	5067	3840	616	18176	367	1404	05	
8	-	13	49,2	19,3	6,3	3,7	53208	493	9581	6702	635	43014	245	784	06	
394	5	104	24,3	12,5	3,6	29,5	92993	2125	17308	13091	3149	66497	2573	9664	07	
132	142	348	16,9	6,4	1,8	61,5	48375	5912	12194	9665	6827	27874	8539	8071	08	
559	1308	519	18,8	9,0	2,7	31,3	143947	8217	30088	23148	10056	95898	11243	18159	09	
004																
210	37	73	7,8	35,7	3,9	17,8	32989	1528	10893	8573	1647	18673	1021	3352	01	
99	34	47	3,2	3,3	0,4	23,1	4065	686	1289	1015	672	1780	476	960	02	
.	.	6	7,7	20,3	1,8	48,6	5462	300	1659	1296	331	2667	194	1127	03	
.	.	6	6,9	46,0	7,2	19,4	5337	200	1772	1361	210	2979	100	579	04	
.	.	.	7,8	50,4	8,3	4,0	6726	167	2289	1836	171	4124	67	303	05	
.	.	.	14,1	64,0	3,7	7,3	11268	138	3875	3056	143	7071	39	317	06	
152	3	25	5,8	38,0	4,6	15,1	22826	610	7516	6033	803	12973	441	2311	07	
48	32	44	19,8	28,4	0,9	30,7	9601	897	3129	2376	828	5521	564	914	08	
210	260	82	6,8	31,3	3,4	15,6	33011	1556	10905	8581	1649	18675	1030	3360	09	
005																
61	498	1515	0,2	39,6	1,1	8,2	43444	4507	36716	21794	2768	5451	935	1094	01	
22	400	896	0,2	20,3	0,9	20,1	12649	2916	10464	7607	1696	1458	564	623	02	
3	83	490	0,1	34,0	1,4	4,2	15019	1070	12795	8041	702	1926	141	242	03	
3	9	101	0,3	51,3	1,8	3,5	7516	312	6317	3459	204	1075	40	113	04	
-	4	19	0,4	78,0	0,0	1,2	4723	128	4052	1992	84	656	10	11	05	
-	.	.	0,0	89,8	0,0	4,2	3414	34	3078	686	17	322	3	10	06	
37	66	473	0,2	42,6	1,4	6,3	22130	1176	18136	10556	896	3395	248	531	07	
22	425	1041	0,1	32,8	0,5	11,9	20109	3302	17405	11095	1864	2040	680	553	08	
61	1433	1556	0,1	27,2	0,8	5,6	43710	4662	36961	21947	2785	5454	957	1097	09	

Fußnoten am Ende des Tabellentells

Noch: 1.1 Vergleichsgebiete: Betriebssystematik, Bodennutzung und Viehhaltung 1995

Lfd. Nr.	Betriebe Landw. genutzte Fläche von ... bis unter ... ha Sozialök. Betriebstypen	Flächennutzung in den Anbau											
		Hackfrüchte						Futterpflanzen				Winterraps	
		insgesamt		darunter		Zuckerrüben		insgesamt		dar. Silomais			
		Be- triebe	Fläche ha	Be- triebe	Fläche ha	Be- triebe	Fläche ha	Be- triebe	Fläche ha	Be- triebe	Fläche ha	Be- triebe	Fläche ha
		26	27	28	29	30	31	32	33	34	35	36	37
08 Baden-Württemberg													
01	Landw. Betriebe zusammen	34438	35583	29315	9405	4674	22526	30831	115924	19072	72084	8539	44899
	darunter :												
02	1 - 10	17510	3643	16711	2502	392	352	8304	5945	2061	1631	1156	1755
03	10 - 20	6668	4200	5606	1547	824	1878	7186	14130	4523	7392	1616	4369
04	20 - 30	3616	5013	2602	1309	933	3103	5231	19795	4074	12001	1268	4737
05	30 - 50	3437	9308	2227	2022	1364	6547	5758	35335	4877	23198	1974	10310
06	50 u. m.	2387	13352	1360	1966	1153	10644	4154	40691	3529	27859	2521	23727
	darunter :												
	Betr. 3) mit überwiegend												
07	-betriebl. Einkommen 4)	10692	25660	7388	5565	3365	17884	15791	90668	12861	60547	4663	32006
08	-außerbetriebl. Eink. 5)	23650	8552	21859	3719	1288	3414	14928	24483	6165	11210	3852	12570
09	Landw. Betr.u. Forstbetr.	34677	35605	29552	9426	4674	22526	30890	115941	19075	72086	8540	44899
001 LVG Unterland/Bergstrasse													
01	Landw. Betriebe zusammen	2480	10151	1510	1875	1491	7810	1084	5017	778	3573	175	664
	darunter :												
02	1 - 10	667	342	571	149	112	162	204	132	63	35	26	34
03	10 - 20	544	1341	315	281	352	984	205	496	150	271	30	82
04	20 - 30	463	2133	213	429	386	1619	218	949	171	638	17	52
05	30 - 50	507	3681	240	704	454	2818	303	2035	270	1558	61	250
06	50 u. m.	204	2647	77	304	187	2226	137	1404	123	1071	41	245
	darunter :												
	Betr. 3) mit überwiegend												
07	-betriebl. Einkommen 4)	1506	8140	830	1635	1099	6110	798	4497	641	3268	125	535
08	-außerbetriebl. Eink. 5)	962	1621	677	239	384	1312	278	436	133	254	49	120
09	Landw. Betr.u. Forstbetr.	2480	10151	1510	1875	1491	7810	1084	5017	778	3573	175	664
002 LVG Bessere u.gering.Gäulandsch.													
01	Landw. Betriebe zusammen	5114	11092	3704	1163	1657	9096	3058	12162	1806	8251	909	4446
	darunter :												
02	1 - 10	2355	562	2192	313	118	145	1026	604	232	157	145	201
03	10 - 20	816	918	582	171	300	630	552	1064	340	549	151	389
04	20 - 30	520	1126	291	141	271	877	401	1698	317	1086	139	505
05	30 - 50	627	2717	262	244	465	2303	499	3139	446	2294	191	913
06	50 u. m.	639	5760	221	285	503	5141	538	5652	471	4166	281	2438
	darunter :												
	Betr. 3) mit überwiegend												
07	-betriebl. Einkommen 4)	1891	8678	923	684	1175	7377	1501	10145	1240	7250	481	3154
08	-außerbetriebl. Eink. 5)	3208	1940	2775	470	476	1256	1548	1964	562	981	427	1278
09	Landw. Betr.u. Forstbetr.	5120	11093	3710	1163	1657	9096	3059	12166	1806	8251	909	4446
003 LVG Bessere u.gering.Rheinebene													
01	Landw. Betriebe zusammen	4581	3277	4156	1482	310	1385	2356	6969	1193	5134	91	558
	darunter :												
02	1 - 10	2980	585	2838	382	65	8	1022	561	224	186	12	10
03	10 - 20	504	322	439	203	29	60	407	760	271	521	11	45
04	20 - 30	252	322	197	169	39	109	260	954	211	738	7	25
05	30 - 50	245	640	169	295	75	295	272	1684	232	1330	16	103
06	50 u. m.	210	1378	127	409	96	912	287	2994	251	2358	44	374
	darunter :												
	Betr. 3) mit überwiegend												
07	-betriebl. Einkommen 4)	1199	2260	963	1000	210	1081	1020	5525	742	4299	57	417
08	-außerbetriebl. Eink. 5)	3371	814	3184	463	97	120	1323	1398	445	818	33	140
09	Landw. Betr.u. Forstbetr.	4590	3278	4165	1483	310	1385	2360	6969	1193	5134	91	558
004 LVG Westlicher Bodensee													
01	Landw. Betriebe zusammen	421	311	369	165	26	110	575	2704	460	2019	106	566
	darunter :												
02	1 - 10	202	61	195	51	1		90	75	36	34	12	18
03	10 - 20	83	32	72	21	2		126	236	100	165	16	48
04	20 - 30	52	46	40	26	6	13	136	467	120	353	20	63
05	30 - 50	45	54	33	16	10	33	115	718	107	554	24	110
06	50 u. m.	34	118	24	50	7	59	107	1207	97	913	34	327
	darunter :												
	Betr. 3) mit überwiegend												
07	-betriebl. Einkommen 4)	178	207	143	103	20	91	381	2261	332	1742	71	400
08	-außerbetriebl. Eink. 5)	236	85	220	52	6	19	188	388	127	275	35	167
09	Landw. Betr.u. Forstbetr.	421	311	369	165	26	110	576	2705	460	2019	106	566
005 LVG Westlicher Schwarzwald													
01	Landw. Betriebe zusammen	1771	415	1716	315	11	1	1094	1602	627	1138	6	9
	darunter :												
02	1 - 10	1279	276	1246	205	10	1	486	255	150	110	3	5
03	10 - 20	370	103	356	83	1		378	548	287	414	2	-
04	20 - 30	77	22	72	17	-	-	144	386	116	295	-	-
05	30 - 50	19	14	16	9	-	-	71	316	63	243	-	-
06	50 u. m.	2		2		-	-	13	97	11	76	1	-
	darunter :												
	Betr. 3) mit überwiegend												
07	-betriebl. Einkommen 4)	439	135	415	101	1		517	1167	390	886	3	6
08	-außerbetriebl. Eink. 5)	1328	280	1297	213	10	1	571	428	235	250	3	4
09	Landw. Betr.u. Forstbetr.	1786	416	1731	316	11	1	1097	1603	627	1138	6	9

Fußnoten am Ende des Tabellentails

Betrieben 1995										Betriebe mit Waldfläche (WF) 1995			Lfd. Nr.
flächen										insgesamt	mit 0,01 bis 4,99 ha WF	WF ha	
Getreide													
insgesamt		Weizen		Roggen		Gerste		Hafer					
Be- triebe	Fläche ha	Be- triebe	Fläche ha	Be- triebe	Fläche ha	Be- triebe	Fläche ha	Be- triebe	Fläche ha	Betriebe			
38	39	40	41	42	43	44	45	46	47	48	49	50	
08													
60051	539457	50051	214433	6452	15480	44443	190858	33122	55450	52304	43801	186466	01
25087	53137	19094	18460	2117	1668	15239	18142	11685	8578	23999	21481	56021	02
13093	84480	11067	29087	1546	2470	10468	31365	8195	11911	10499	8242	52248	03
7615	80058	6748	29668	877	1975	6479	30161	4900	9893	6168	4705	29822	04
7916	127160	7327	52041	923	2741	6945	46387	4916	12295	5877	4430	27262	05
5833	194476	5547	85113	982	6624	5176	64763	3366	12756	3619	2813	19677	06
22548	356353	19983	148163	2575	9174	18392	124233	13336	31441	18489	13952	98172	07
37361	177810	29952	63880	3831	5950	25962	65335	19699	23567	33597	29693	85731	08
60137	539508	50093	214444	6459	15505	44458	190861	33151	55460	69633	56473	1251749	09
001													
3029	34386	2686	16881	264	565	2452	12370	1135	1597	1368	1348	880	01
929	2420	730	959	67	66	635	952	283	198	504	500	224	02
711	6107	655	2666	69	116	619	2386	285	352	214	210	135	03
538	7252	493	3376	47	114	461	2811	197	319	158	156	93	04
573	10805	555	5574	46	106	515	3734	260	464	181	177	120	05
227	7790	220	4301	32	163	198	2481	106	263	71	65	230	06
1797	25911	1640	12994	163	385	1544	9257	738	1144	662	650	462	07
1220	7638	1035	3442	98	143	899	2865	391	397	699	692	402	08
3031	34387	2687	16882	264	565	2452	12370	1136	1598	1542	1403	39254	09
002													
7203	80599	6607	39907	603	1758	5701	25412	3843	6228	3841	3731	4560	01
3292	7619	2857	3209	188	168	2324	2545	1601	1173	1775	1760	1235	02
1333	10959	1263	4734	137	275	1146	3782	808	1267	688	669	862	03
760	10022	741	4686	66	161	670	3363	469	926	401	382	603	04
876	17183	859	8619	81	233	769	5480	491	1223	396	369	655	05
860	34795	838	18647	130	922	771	10237	460	1636	343	314	1073	06
2607	54902	2498	28293	258	1086	2232	16988	1470	3513	1335	1256	2462	07
4583	24518	4097	11006	340	587	3460	8100	2364	2650	2492	2462	2045	08
7206	80600	6609	39907	603	1758	5702	25412	3843	6228	4428	4055	117849	09
003													
7671	63216	5828	16559	768	3508	3443	10056	2171	2899	4810	4521	7730	01
4435	7913	3258	2557	290	279	1535	1156	1009	571	2777	2645	3627	02
1205	8952	940	2291	122	373	674	1535	438	521	575	495	2012	03
583	7364	488	1842	87	406	381	1430	229	410	253	227	661	04
607	11679	500	2883	111	547	400	2123	231	497	223	193	641	05
622	27265	539	6968	157	1903	425	3807	255	899	157	136	477	06
2527	42729	2043	10903	350	2377	1378	6860	844	1693	1499	1346	3565	07
5121	19500	3771	5379	409	1061	2053	3058	1318	1152	3283	3156	3791	08
7674	63218	5830	16560	769	3509	3444	10056	2171	2899	6024	5363	145952	09
004													
1293	11830	1083	4681	76	131	1000	3786	534	789	943	877	1759	01
470	1152	343	394	26	24	308	392	150	117	385	376	419	02
311	1936	269	693	14	17	246	613	144	183	214	198	359	03
199	1970	172	744	9	14	166	618	100	167	126	116	432	04
169	2641	161	1077	15	33	147	797	87	180	99	76	330	05
142	4130	136	1773	12	42	133	1366	53	142	72	66	163	06
598	7823	532	3198	31	71	483	2462	275	482	435	390	948	07
690	3937	546	1444	41	50	514	1310	255	301	496	478	599	08
1293	11830	1083	4681	76	131	1000	3786	534	789	1175	1030	22676	09
005													
1695	3163	808	765	350	230	494	428	839	680	3754	1788	41162	01
873	800	439	239	187	74	215	92	370	166	2255	1471	13609	02
568	1219	244	263	117	82	171	153	328	285	1006	167	19232	03
171	647	80	149	34	42	69	97	91	116	285	43	5714	04
69	315	34	68	10	14	30	61	43	68	116	32	2171	05
13	181	10	46	2	.	9	24	7	45	23	7	372	06
673	1940	312	437	134	131	240	292	371	404	1128	202	23799	07
1018	1217	494	325	214	99	254	136	468	276	2611	1581	17117	08
1698	3165	808	765	352	230	495	428	842	681	4734	2364	106820	09

Fußnoten am Ende des Tabellentells

Nach: 1.1 Vergleichsgebiete: Betriebssystematik, Bodennutzung und Viehhaltung 1995

Lfd. Nr.	Betriebe Landw. genutzte Fläche von ... bis unter ... ha Sozialök. Betriebstypen	Betriebe mit								
		insgesamt	mit Rindvieh							Tiere
			insgesamt	darunter mit ... Milchkühen				Tiere		
				insgesamt	1 - 9	10 - 19	20 und mehr			
		Betriebe		Tiere		Betriebe			Tiere	
51	52	53	54	55	56	57	58			
08 Baden-Württemberg										
01	Landw. Betriebe zusammen	66078	41092	1396869	30883	12827	7991	10065	499699	
	darunter :									
02	1 - 10	28537	12569	102993	7742	7277	445	20	32608	
03	10 - 20	13969	10414	230591	7791	3969	3049	773	82013	
04	20 - 30	8274	6642	264668	5596	905	2445	2246	101307	
05	30 - 50	8145	6601	391823	5731	353	1560	3818	145141	
06	50 u. m.	5725	4510	401393	3805	160	450	3195	137084	
	darunter :									
	Betr. 3) mit überwiegend									
07	-betriebl. Einkommen 4)	24552	19477	1048139	17022	2684	5097	9241	395743	
08	-außerbetriebl. Eink. 5)	41329	21498	341258	13789	10126	2878	785	102018	
09	Landw. Betr.u. Forstbetr.	67968	41472	1400937	31100	13002	8025	10073	500888	
001 LVG Unterland/Bergstrasse										
01	Landw. Betriebe zusammen	2470	1056	38846	789	263	283	243	13010	
	darunter :									
02	1 - 10	752	141	1103	81	79	1	1	309	
03	10 - 20	471	232	4302	170	102	64	4	1428	
04	20 - 30	399	227	7677	170	43	87	40	2626	
05	30 - 50	460	306	15565	248	28	100	120	5045	
06	50 u. m.	190	136	10021	111	4	30	77	3553	
	darunter :									
	Betr. 3) mit überwiegend									
07	-betriebl. Einkommen 4)	1421	812	34733	649	156	265	228	11873	
08	-außerbetriebl. Eink. 5)	1040	240	3565	137	107	18	12	1007	
09	Landw. Betr.u. Forstbetr.	2475	1056	38846	789	263	283	243	13010	
002 LVG Bessere u.gering.Gäulandsch.										
01	Landw. Betriebe zusammen	6415	2959	101479	2050	903	548	599	31274	
	darunter :									
02	1 - 10	2757	747	5712	418	405	13	-	1448	
03	10 - 20	1125	623	11692	403	290	104	9	3017	
04	20 - 30	691	445	14690	340	101	166	73	4776	
05	30 - 50	794	548	26001	413	60	166	187	8077	
06	50 u. m.	797	562	42883	453	28	96	329	13808	
	darunter :									
	Betr. 3) mit überwiegend									
07	-betriebl. Einkommen 4)	2400	1596	81800	1265	280	426	559	26319	
08	-außerbetriebl. Eink. 5)	3995	1353	19230	778	621	121	36	4784	
09	Landw. Betr.u. Forstbetr.	6454	2968	101540	2055	908	548	599	31289	
003 LVG Bessere u.gering.Rheinebene										
01	Landw. Betriebe zusammen	6696	2517	64820	1537	946	294	297	17331	
	darunter :									
02	1 - 10	3852	991	5675	574	565	8	1	1604	
03	10 - 20	1010	556	9009	332	255	70	7	2310	
04	20 - 30	497	309	8959	202	72	97	33	2590	
05	30 - 50	503	323	15062	210	29	88	93	4075	
06	50 u. m.	515	323	25974	212	19	30	163	6720	
	darunter :									
	Betr. 3) mit überwiegend									
07	-betriebl. Einkommen 4)	2126	1156	49419	811	303	226	282	14027	
08	-außerbetriebl. Eink. 5)	4545	1351	15088	721	641	67	13	3227	
09	Landw. Betr.u. Forstbetr.	6761	2523	64842	1542	951	294	297	17341	
004 LVG Westlicher Bodensee										
01	Landw. Betriebe zusammen	1213	728	28411	549	193	144	212	9896	
	darunter :									
02	1 - 10	454	153	1097	91	89	2	-	346	
03	10 - 20	266	177	3545	126	77	45	4	1090	
04	20 - 30	175	148	5379	123	20	57	46	2040	
05	30 - 50	159	128	7376	105	4	36	65	2566	
06	50 u. m.	140	116	10929	100	1	3	96	3814	
	darunter :									
	Betr. 3) mit überwiegend									
07	-betriebl. Einkommen 4)	568	438	23111	366	68	102	196	8426	
08	-außerbetriebl. Eink. 5)	637	284	4938	178	125	40	13	1329	
09	Landw. Betr.u. Forstbetr.	1225	730	28422	550	194	144	212	9900	
005 LVG Westlicher Schwarzwald										
01	Landw. Betriebe zusammen	3867	3221	57044	2263	1501	516	246	19819	
	darunter :									
02	1 - 10	2346	1767	12771	1120	1074	45	1	4240	
03	10 - 20	1052	1008	23161	764	381	335	48	7650	
04	20 - 30	307	298	11745	249	42	106	101	4304	
05	30 - 50	122	121	7344	109	1	28	80	2843	
06	50 u. m.	29	25	1991	19	1	2	16	776	
	darunter :									
	Betr. 3) mit überwiegend									
07	-betriebl. Einkommen 4)	1129	1069	34645	928	346	353	229	13091	
08	-außerbetriebl. Eink. 5)	2726	2141	22165	1328	1153	159	16	6628	
09	Landw. Betr.u. Forstbetr.	3987	3250	57200	2279	1517	516	246	19871	

Fußnoten am Ende des Tabellentils

Viehhaltung 1995

mit Schweinen													mit Hühnern			Lfd. Nr.
mit ... Mastschweinen					mit ... Zuchtsauen			darunter mit Legehennen								
ins- gesamt	ins- gesamt	1 - 19	20 und mehr	Tiere	ins- gesamt	1 - 9	Tiere	insgesamt		ins- gesamt	mit 1-99 Lege- hennen	Tiere				
								Betriebe	Tiere				Betriebe	Tiere		
Betriebe				Betriebe			Betriebe	Tiere	Betriebe		Tiere					
59	60	61	62	63	64	65	66	67	68	69	70	71				
08																
36077	34733	27847	6886	1018190	10002	4243	313031	38033	4446041	35977	34497	2922166	01			
13936	13404	12838	566	68539	1730	1227	13813	18128	751398	17046	16772	549276	02			
8699	8379	6994	1385	114984	2734	1411	47076	8341	676275	7934	7648	490533	03			
5031	4839	3495	1344	141302	2061	759	66517	4425	653521	4225	4008	420653	04			
4843	4668	2757	1911	292707	2126	522	105657	3880	907647	3704	3388	534529	05			
3036	2952	1341	1611	389154	1196	208	78508	2199	1168425	2079	1760	683142	06			
13956	13450	8916	4534	778662	5727	1748	250881	12364	2941606	11778	10798	1853094	07			
22038	21204	18884	2320	232504	4255	2487	61260	25598	1318354	24134	23661	934190	08			
36560	35197	28286	6911	1021474	10054	4281	313554	39465	4471216	37340	35851	2944626	09			
001																
920	871	585	286	50584	196	66	6652	1470	311538	1405	1282	238948	01			
238	225	208	17	1502	10	8	67	549	27411	529	508	24856	02			
198	189	137	52	4409	41	18	779	294	42444	279	252	21374	03			
178	169	97	72	11557	50	14	1669	180	42930	175	151	38617	04			
205	190	87	103	19419	70	20	3391	209	100143	196	163	91494	05			
72	70	31	39	12380	21	5	669	69	69747	65	50	46972	06			
589	554	313	241	45770	166	50	6133	727	242791	692	601	197374	07			
329	315	271	44	4765	29	16	484	742	68707	712	680	41534	08			
920	871	585	286	50584	196	66	6652	1473	311577	1408	1285	238987	09			
002																
2903	2799	2074	725	131810	782	254	34617	3898	659659	3668	3411	496418	01			
1088	1034	992	42	5812	127	78	1302	1971	53934	1836	1797	46104	02			
586	567	449	118	11911	169	77	4153	701	119823	662	608	70008	03			
371	366	242	124	14938	139	35	6017	364	86932	345	309	55879	04			
427	413	201	212	38256	182	37	9917	380	135670	365	308	77821	05			
380	369	145	224	58814	156	21	13114	274	210757	264	207	195950	06			
1207	1168	638	530	107475	497	99	29739	1114	423993	1054	886	310974	07			
1608	1625	1433	192	24059	282	153	4808	2777	203751	2608	2523	153534	08			
2917	2812	2084	728	132273	786	256	34668	3924	660094	3691	3434	496719	09			
003																
3285	3150	2705	445	69285	434	244	8739	4465	344942	4181	3993	291823	01			
1766	1685	1638	47	6908	102	88	433	2743	78554	2558	2521	61023	02			
597	576	481	95	7220	110	79	1084	651	68822	611	564	58088	03			
286	274	213	61	6477	67	36	1159	310	60243	298	263	57050	04			
281	269	178	91	12559	71	23	1827	263	60109	249	223	56033	05			
287	283	137	146	35135	79	13	4222	219	39090	208	176	34904	06			
1239	1203	877	326	55178	240	97	7002	1235	221911	1173	1045	189821	07			
2038	1939	1825	114	12294	191	147	1453	3218	110317	2997	2939	101490	08			
3296	3161	2716	445	69303	434	244	8739	4519	345689	4227	4039	292428	09			
004																
608	591	434	157	23509	123	68	2566	623	55580	597	552	30520	01			
214	208	195	13	1280	23	19	104	270	8768	256	247	8205	02			
139	135	99	36	2387	28	18	266	138	28012	133	124	5027	03			
96	94	61	33	4185	30	15	676	79	6477	78	69	5795	04			
92	89	48	41	7748	28	11	954	78	5119	75	68	4709	05			
60	59	25	34	7886	13	4	559	45	6989	44	33	6603	06			
290	287	171	116	19964	75	31	2266	257	44729	249	215	20629	07			
315	301	260	41	3518	46	35	296	365	10841	347	336	9881	08			
608	591	434	157	23509	123	68	2566	633	55747	606	561	30636	09			
005																
2637	2560	2534	26	9257	426	377	2022	2349	72638	2245	2204	66041	01			
1485	1438	1434	4	3664	110	101	309	1333	31329	1263	1248	28010	02			
818	795	784	11	3142	223	199	1118	722	27782	703	690	26636	03			
240	236	232	4	1598	80	67	516	206	6349	197	190	6018	04			
76	73	68	5	418	12	9	78	73	6783	68	63	5006	05			
12	12	10	2	404	1	1	.	11	261	10	9	237	06			
900	877	859	18	4635	280	246	1521	816	47517	786	757	42966	07			
1729	1675	1668	7	4505	144	130	482	1526	24398	1452	1442	22475	08			
2680	2603	2577	26	9346	427	378	2024	2421	73413	2312	2271	66693	09			

Fußnoten am Ende des Tabellenteils

Noch: 1.1 Vergleichsgebiete: Betriebssystematik, Bodennutzung und Viehhaltung 1995

Lfd. Nr.	Betriebe Landw. genutzte Fläche von ... bis unter ... ha Sozialök. Betriebstypen	Betriebsbereich Landwirtschaft									
		Betriebe insgesamt			davon Betriebsform						
		Be- triebe	Betriebs- fläche ha	LF	insgesamt		Markt- frucht- betriebe	Futter- bau- betriebe	Vered- lungs- betriebe	Dauer- kultur- betriebe	Landw. Gemischt betriebe
					Be- triebe	LF					
		1	2	3	4	5	6	7	8	9	10
006 LVG Hochschwarzwald											
01	Landw. Betriebe zusammen	4016	77290	39869	2200	24336	45	2081	50	.	.
	darunter :										
02	1 - 10	2734	24264	11272	1431	6053	42	1327	44	.	.
03	10 - 20	671	20584	9565	375	5363	.	365	.	.	4
04	20 - 30	327	14885	7984	203	5006	.	201	.	.	3
05	30 - 50	227	14179	8453	157	5845	.	156	.	.	.
06	50 u. m.	40	3367	2590	31	2067	.	30	.	.	.
	darunter :										
	Betr. 3) mit überwiegend										
07	-betriebl. Einkommen 4)	712	37221	17156	372	10774	.	362	6	.	.
08	-außerbetriebl. Eink. 5)	3282	39519	22228	1812	13194	44	1703	44	.	.
09	Landw. Betr.u. Forstbetr.	5308	150874	40412	2203	24336	45	2084	50	.	.
007 LVG Ost-Schwarzwald											
01	Landw. Betriebe zusammen	3021	49060	35585	2092	30531	240	1662	66	15	109
	darunter :										
02	1 - 10	1994	14407	8483	1209	5459	202	890	44	6	67
03	10 - 20	510	10591	7208	413	5886	26	345	12	3	27
04	20 - 30	188	6265	4555	166	4033	4	152	5	.	5
05	30 - 50	173	7918	6635	170	6536	.	158	.	.	5
06	50 u. m.	121	9828	8687	120	8609	.	110	.	.	5
	darunter :										
	Betr. 3) mit überwiegend										
07	-betriebl. Einkommen 4)	530	21926	17143	456	16289	11	418	18	3	6
08	-außerbetriebl. Eink. 5)	2466	26466	17924	1620	13810	227	1233	47	12	101
09	Landw. Betr.u. Forstbetr.	4708	104926	35689	2101	30531	240	1671	66	15	109
008 LVG Baar											
01	Landw. Betriebe zusammen	2092	52086	48925	1908	47981	531	1125	104	11	137
	darunter :										
02	1 - 10	826	4746	3994	684	3501	266	333	38	6	41
03	10 - 20	400	6259	5746	384	5530	118	207	.	.	41
04	20 - 30	246	6536	6092	244	6041	56	158	11	.	19
05	30 - 50	286	11635	10975	284	10893	45	206	18	.	15
06	50 u. m.	300	22883	22106	299	22012	46	217	15	.	21
	darunter :										
	Betr. 3) mit überwiegend										
07	-betriebl. Einkommen 4)	646	32828	31220	617	31022	71	456	47	-	43
08	-außerbetriebl. Eink. 5)	1431	18972	17472	1279	16732	460	659	56	10	94
09	Landw. Betr.u. Forstbetr.	2518	107615	48968	1909	47981	531	1126	104	11	137
009 LVG Östlicher Bodensee											
01	Landw. Betriebe zusammen	1394	19510	16262	1254	15367	69	452	17	684	32
	darunter :										
02	1 - 10	700	3993	3129	600	2823	37	163	11	379	10
03	10 - 20	349	5986	5128	338	4976	13	140	.	173	.
04	20 - 30	165	4520	3996	165	3996	6	90	.	61	8
05	30 - 50	69	2808	2524	67	2438	6	44	3	11	3
06	50 u. m.	18	2067	1434	16	1094	.	9	.	.	.
	darunter :										
	Betr. 3) mit überwiegend										
07	-betriebl. Einkommen 4)	770	14803	12943	726	12593	20	312	5	366	23
08	-außerbetriebl. Eink. 5)	613	3696	2883	520	2580	48	137	12	314	9
09	Landw. Betr.u. Forstbetr.	1496	30919	16268	1255	15367	69	453	17	684	32
010 LVG Allgäu											
01	Landw. Betriebe zusammen	2742	59188	51263	2462	50024	15	2347	63	27	10
	darunter :										
02	1 - 10	806	4854	3614	570	2842	11	501	39	15	4
03	10 - 20	757	13485	11607	734	11284	.	715	8	7	.
04	20 - 30	647	18134	15801	641	15663	.	633	5	.	.
05	30 - 50	399	16761	14820	399	14820	.	395	.	.	.
06	50 u. m.	84	5889	5403	84	5403	.	81	.	.	.
	darunter :										
	Betr. 3) mit überwiegend										
07	-betriebl. Einkommen 4)	1811	50713	44498	1775	44221	3	1744	11	10	7
08	-außerbetriebl. Eink. 5)	921	8368	6700	681	5742	12	597	52	17	3
09	Landw. Betr.u. Forstbetr.	3337	80738	51346	2480	50025	15	2363	65	27	10
011 LVG Oberland											
01	Landw. Betriebe zusammen	8200	187217	172317	7709	169823	1738	4691	674	147	459
	darunter :										
02	1 - 10	3032	16375	13597	2656	12543	1020	1186	219	66	165
03	10 - 20	1721	27695	25308	1695	24949	393	1038	138	16	110
04	20 - 30	1167	31281	28603	1154	28273	137	862	95	9	51
05	30 - 50	1312	54437	50363	1307	50152	94	1032	115	3	63
06	50 u. m.	746	57139	54345	740	53834	91	502	74	4	69
	darunter :										
	Betr. 3) mit überwiegend										
07	-betriebl. Einkommen 4)	3585	136341	126580	3472	125538	249	2698	301	42	182
08	-außerbetriebl. Eink. 5)	4558	48540	43744	4198	42669	1484	1966	370	104	274
09	Landw. Betr.u. Forstbetr.	9348	265522	172544	7739	169824	1738	4719	676	147	459

Fußnoten am Ende des Tabellentexts

systematik 1995							Flächennutzung in den Betrieben 1995									Lfd. Nr.
Betriebsbereich			Anteil des Standardbetriebs-einkommens (StBE) der Betriebe Sp.6 Sp.7 Sp.8 Sp.9 (M) (F) (V) (D) am StBE d. Betr. Sp.1				Hauptnutzungs- und Kulturarten									
							LF insgesamt	Dauergrünland		Ackerland		Sonderkulturen 2)				
Betriebe			%					Fläche ha	Be- triebe	Fläche ha	Be- triebe	Fläche ha	Be- triebe	Fläche ha		
11	12	13	14	15	16	17	18	19	20	21	22	23	24	25		
018																
194	155	203	2,0	59,4	7,6	1,5	46390	2868	25890	22104	2448	19563	641	823	01	
93	149	173	1,1	15,7	10,0	4,8	5981	1544	3694	3280	1124	1938	326	289	02	
6	4	16	1,4	61,5	5,6	2,8	7447	497	4294	3975	468	2949	52	184	03	
.	.	.	2,8	79,0	5,6	0,9	6788	272	3691	3383	270	3016	25	68	04	
.	.	.	0,9	79,7	8,2	0,2	10703	278	5815	5293	277	4809	26	72	05	
.	.	.	3,4	61,3	8,5	0,0	15298	203	8373	6151	201	6811	16	106	06	
139	4	12	1,7	61,3	7,0	0,1	29300	842	15915	13753	890	13004	110	336	07	
45	147	186	3,3	57,2	8,7	4,0	16182	1994	9275	8159	1541	6494	505	350	08	
194	878	237	1,6	48,3	6,2	1,2	46438	2959	25922	22134	2464	19568	645	824	09	
019																
75	540	778	1,2	77,3	8,4	0,4	81956	5573	48046	43568	4545	33392	270	245	01	
38	523	634	1,4	47,7	7,1	2,7	13230	3042	8952	8266	2111	4023	140	123	02	
3	12	115	1,3	73,8	8,3	0,3	16429	1137	9790	8978	1075	6522	33	52	03	
.	.	.	1,0	85,0	7,3	0,0	13604	550	7967	7276	532	5598	17	10	04	
.	.	.	1,1	81,4	9,5	0,2	20000	521	11161	10212	504	8780	23	32	05	
.	.	.	1,6	82,4	8,4	0,0	18619	265	10156	8817	261	8443	8	4	06	
44	7	60	0,9	80,2	8,8	0,2	49294	1491	27648	24983	1461	21500	68	70	07	
29	523	716	2,1	71,6	7,7	0,9	32059	4042	20036	18385	3070	11684	196	146	08	
76	2387	874	1,0	63,6	6,9	0,3	82122	5921	48163	43680	4610	33407	282	247	09	
020																
38	128	206	5,2	24,7	47,6	0,2	80296	3655	18632	16861	3522	61174	387	383	01	
16	123	175	5,6	25,4	34,4	2,8	5908	1211	2318	2099	998	3480	133	78	02	
.	.	10	5,0	30,9	47,9	0,0	12322	790	3191	2993	820	9071	75	39	03	
.	.	4	2,1	25,5	50,9	0,0	17020	654	3836	3505	680	13125	46	42	04	
.	.	.	2,1	24,1	50,8	0,2	27379	689	5732	5284	716	21526	48	103	05	
.	.	.	14,0	21,8	40,2	0,0	17594	248	3531	2960	264	13952	25	94	06	
26	.	.	4,6	24,3	47,6	0,0	60823	1787	13021	11802	1854	47509	150	237	07	
11	124	191	8,0	26,5	48,2	1,3	19084	1842	5421	4919	1657	13468	232	143	08	
38	939	248	4,8	23,2	44,7	0,2	80401	3846	18718	16934	3540	61176	397	385	09	
021																
56	84	145	34,5	39,3	11,2	2,9	91640	3041	14393	12436	3326	66149	893	867	01	
20	81	120	17,0	13,9	3,2	26,3	6790	1248	1682	1407	1344	4749	360	286	02	
.	.	12	26,6	38,7	10,7	8,0	10323	609	1916	1700	697	8218	108	145	03	
.	.	.	23,4	44,5	12,6	4,8	9166	323	1608	1463	369	7409	65	135	04	
.	.	.	23,8	48,3	16,2	0,5	14784	350	2805	2526	384	11880	74	53	05	
.	.	.	43,8	37,7	9,7	0,2	40442	436	6371	5330	470	33876	74	147	06	
42	.	6	32,3	42,2	12,2	1,7	52878	937	9378	8122	1027	43009	225	420	07	
9	82	138	39,7	31,2	8,4	6,3	27623	2088	4896	4248	2288	22157	660	414	08	
56	790	204	28,1	32,1	9,2	2,3	81766	3170	14493	12513	3345	66155	932	871	09	
022																
7	11	45	41,7	36,7	5,3	7,1	19284	655	2109	1949	759	16846	226	293	01	
5	11	41	18,6	5,8	2,9	55,7	1663	251	236	186	311	1276	95	132	02	
.	.	.	40,2	30,5	8,0	12,6	2513	140	244	230	175	2233	27	30	03	
.	.	.	37,5	27,1	2,4	19,0	1824	63	179	162	74	1575	16	68	04	
.	.	.	34,9	51,7	3,1	2,5	2642	67	339	307	70	2288	8	12	05	
.	.	.	46,7	39,3	6,1	0,0	10601	110	1106	1060	118	9472	17	19	06	
.	.	.	36,7	43,0	6,2	4,7	11638	177	1312	1227	183	10184	48	136	07	
5	11	44	57,2	20,8	2,9	10,2	7606	474	784	716	575	6661	177	131	08	
7	251	88	38,9	34,2	4,9	6,6	19303	697	2114	1954	771	16847	262	297	09	

systematik 1995							Flächennutzung in den Betrieben 1995									Lfd. Nr.
Betriebsbereich			Anteil des Standardbetriebs- einkommens (StBE) der Betriebe				Hauptnutzungs- und Kulturarten									
							LF insgesamt	Dauergrünland		Ackerland		Sonder- kulturen 2)				
Garten- bau	Forst- wirt- schaft	Kombi- nations- betriebe 1)	Sp.6 (M) am StBE	Sp.7 (F) d. Betr.	Sp.8 (V) Sp.1	Sp.9 (D)		insgesamt		dar. Wiesen	Ackerland		Sonder- kulturen 2)			
							Fläche ha	Be- triebe	Fläche ha		Be- triebe	Fläche ha	Be- triebe	Fläche ha	Be- triebe	
Betriebe			%				Fläche ha	Be- triebe	Fläche ha	Be- triebe	Fläche ha	Be- triebe	Fläche ha	Be- triebe		
11	12	13	14	15	16	17	18	19	20	21	22	23	24	25		
006																
22	824	970	0,0	48,3	0,4	0,0	39869	3995	38082	23648	1423	1683	16	29	01	
7	730	566	0,0	27,4	0,5	0,0	11272	2726	10829	7962	833	381	12	13	02	
-	68	228	0,0	37,5	0,5	0,0	9565	671	9074	5587	320	475	-	-	03	
-	-	109	0,0	53,9	0,8	0,0	7984	327	7627	4434	147	338	2	-	04	
-	10	60	0,0	67,0	0,0	0,0	8453	227	8086	4524	94	362	1	-	05	
-	-	-	0,0	73,7	0,0	0,0	2590	40	2465	1140	15	124	1	-	06	
16	72	252	0,0	50,0	0,5	0,0	17156	701	16269	9777	374	853	3	15	07	
6	746	718	0,1	45,2	0,2	0,0	22228	3272	21329	13788	1048	830	13	13	08	
22	2100	983	0,0	27,7	0,2	0,0	40412	4191	38608	23979	1449	1689	17	29	09	
007																
34	351	544	1,1	78,1	3,0	0,4	35585	2920	23329	20282	2214	12111	72	67	01	
12	336	437	0,8	49,7	0,8	0,5	8483	1917	6246	5734	1280	2163	35	24	02	
-	-	82	1,3	67,6	5,9	1,7	7208	507	4809	4369	462	2354	12	31	03	
-	-	-	0,2	80,8	4,6	0,0	4555	188	3005	2577	170	1542	5	4	04	
-	-	-	1,5	93,9	1,3	0,0	6635	173	4040	3541	164	2588	5	1	05	
-	-	-	1,2	91,4	2,9	0,0	8687	121	5225	4056	117	3457	4	3	06	
19	6	49	0,7	86,2	3,4	0,5	17143	515	10655	8963	480	6448	15	30	07	
12	339	495	1,7	67,3	2,6	0,2	17924	2382	12362	11098	1722	5464	54	35	08	
35	1984	588	0,6	45,4	1,7	0,2	35689	3131	23406	20354	2257	12118	84	68	09	
008																
28	81	75	9,9	71,1	8,7	0,0	48925	1973	22629	19177	1751	26205	68	24	01	
7	75	60	8,8	38,7	8,1	0,1	3994	750	2348	2104	552	1614	25	9	02	
-	3	13	12,9	62,7	12,9	0,5	5746	388	2908	2697	374	2822	14	6	03	
-	-	-	10,8	74,7	7,8	0,0	6092	246	3014	2623	234	3067	12	2	04	
-	-	-	6,6	75,7	11,2	0,0	10975	285	5047	4213	278	5919	6	1	05	
-	-	-	11,2	72,8	7,3	0,0	22106	297	9311	7538	295	12777	4	3	06	
23	-	-	8,0	72,8	9,7	0,0	31220	616	13755	11423	624	17436	22	5	07	
4	78	70	16,8	65,9	5,9	0,0	17472	1343	8728	7634	1122	8687	45	16	08	
29	492	88	6,5	46,1	5,7	0,0	48968	2003	22643	19187	1758	26229	71	25	09	
009																
39	63	38	4,6	35,4	0,8	42,2	16262	1042	7099	6005	831	4770	1018	5603	01	
14	60	26	0,4	15,3	0,0	57,6	3129	516	1313	1163	287	605	453	1460	02	
-	-	6	1,8	33,1	0,5	54,5	5128	281	2139	1867	278	1260	294	2256	03	
-	-	-	4,5	45,9	0,0	45,0	3996	149	1895	1564	156	1140	139	1309	04	
-	-	-	9,8	52,3	4,2	16,3	2524	65	1234	976	68	939	54	431	05	
-	-	-	18,0	32,9	0,0	0,0	1434	16	514	431	18	816	11	110	06	
27	4	13	4,5	38,5	0,8	41,8	12943	599	5640	4775	624	3791	639	4632	07	
10	59	24	5,1	17,8	1,1	50,4	2883	434	1265	1066	202	795	371	910	08	
41	158	42	4,2	32,3	0,7	38,5	16268	1053	7101	6007	832	4771	1022	5603	09	
010																
22	178	80	0,3	96,2	0,6	0,7	51263	2698	47811	28401	786	3276	105	346	01	
4	164	68	0,3	83,4	1,9	3,7	3614	792	3407	2078	83	163	29	65	02	
4	12	7	0,0	93,1	0,9	1,2	11607	752	11074	6632	189	457	37	148	03	
-	-	-	0,0	98,0	0,8	0,4	15801	646	15018	8695	207	751	18	70	04	
-	-	-	0,0	99,1	0,2	0,0	14820	399	13595	8218	233	1208	13	43	05	
-	-	-	2,8	96,2	0,0	1,1	5403	84	4705	2772	61	693	2	-	06	
15	10	11	0,3	96,8	0,5	0,6	44498	1792	41411	24583	676	2959	76	287	07	
6	166	68	0,1	89,1	2,4	2,0	6700	898	6337	3798	110	317	27	57	08	
22	730	105	0,3	88,6	0,6	0,6	51346	2760	47887	28429	787	3276	106	346	09	
011																
110	174	207	5,9	69,5	11,8	1,0	172317	7451	72562	62550	7099	98177	503	1377	01	
39	168	169	8,1	48,6	12,3	4,3	13597	2618	6541	5634	2173	6750	180	225	02	
6	6	14	5,9	70,7	11,2	1,9	25308	1622	11338	9973	1652	13648	87	277	03	
6	-	7	3,6	73,2	10,0	1,2	28603	1135	13238	11474	1149	15035	62	334	04	
-	-	5	3,0	79,9	11,7	0,4	50363	1285	22331	19043	1302	27817	67	173	05	
-	-	-	9,9	60,5	12,6	0,6	54345	719	19082	16397	742	34895	45	336	06	
78	12	23	4,4	71,2	11,4	0,9	126580	3429	53985	46566	3455	71404	224	1117	07	
26	155	179	13,8	62,5	13,6	1,3	43744	3975	17722	15416	3611	25663	270	247	08	
110	1243	256	5,3	62,5	10,6	0,9	172544	7519	72771	62582	7105	98179	515	1378	09	

Fußnoten am Ende des Tabellentails

Noch: 1.1 Vergleichsgebiete: Betriebssystematik, Bodennutzung und Viehhaltung 1995

Lfd. Nr.	Betriebe Landw. genutzte Fläche von ... bis unter ... ha Sozialök. Betriebstypen	Flächennutzung in den Anbau											
		Hackfrüchte						Futterpflanzen				Winterraps	
		insgesamt		darunter		Zuckerrüben		insgesamt		dar. Silomais		Winterraps	
		Be- triebe	Flä- che ha	Be- triebe	Flä- che ha	Be- triebe	Flä- che ha	Be- triebe	Flä- che ha	Be- triebe	Flä- che ha	Be- triebe	Flä- che ha
		26	27	28	29	30	31	32	33	34	35	36	37
006 LVG Hochschwarzwald													
01	Landw. Betriebe zusammen	1180	236	1173	229	-	-	232	302	17	34	1	.
	darunter :												
02	1 - 10	733	107	732	105	-	-	122	54	3	1	-	-
03	10 - 20	256	63	252	60	-	-	52	88	6	3	-	-
04	20 - 30	121	36	120	35	-	-	27	63	1	.	-	-
05	30 - 50	61	26	60	25	-	-	24	72	5	16	-	-
06	50 u. m.	9	4	9	4	-	-	7	24	2	.	1	.
	darunter :												
	Betr. 3) mit überwiegend												
07	-betriebl. Einkommen 4)	287	87	283	85	-	-	77	147	8	21	1	.
08	-außerbetriebl. Eink. 5)	892	149	889	144	-	-	155	155	9	12	-	-
09	Landw. Betr.u. Forstbetr.	1203	239	1196	233	-	-	237	303	18	34	1	.
007 LVG Ost-Schwarzwald													
01	Landw. Betriebe zusammen	1400	275	1383	243	1	.	1100	3391	325	822	76	218
	darunter :												
02	1 - 10	902	122	897	112	-	-	481	566	32	24	11	12
03	10 - 20	266	61	265	54	1	.	261	581	85	102	15	21
04	20 - 30	100	26	96	21	-	-	127	486	54	116	12	26
05	30 - 50	75	35	71	31	-	-	131	735	81	225	15	49
06	50 u. m.	55	31	53	25	-	-	99	1023	73	354	23	111
	darunter :												
	Betr. 3) mit überwiegend												
07	-betriebl. Einkommen 4)	241	83	232	71	-	-	344	2033	188	617	37	140
08	-außerbetriebl. Eink. 5)	1154	182	1146	164	1	.	750	1311	137	204	37	62
09	Landw. Betr.u. Forstbetr.	1430	277	1413	245	1	.	1110	3393	325	822	76	218
008 LVG Baar													
01	Landw. Betriebe zusammen	803	337	775	262	1	.	976	4043	400	1457	441	2271
	darunter :												
02	1 - 10	285	49	281	40	-	-	175	172	7	11	31	51
03	10 - 20	182	50	175	35	-	-	201	403	38	66	68	153
04	20 - 30	116	39	112	30	-	-	154	566	66	146	64	171
05	30 - 50	119	100	111	78	-	-	205	1051	115	370	104	433
06	50 u. m.	101	100	96	80	1	.	240	1850	174	864	174	1462
	darunter :												
	Betr. 3) mit überwiegend												
07	-betriebl. Einkommen 4)	239	198	224	153	1	.	470	2915	296	1235	231	1614
08	-außerbetriebl. Eink. 5)	562	138	549	107	-	-	503	1110	103	215	209	643
09	Landw. Betr.u. Forstbetr.	806	338	778	262	1	.	977	4043	400	1457	441	2271
009 LVG Östlicher Bodensee													
01	Landw. Betriebe zusammen	100	70	91	57	2	.	373	1148	339	991	6	60
	darunter :												
02	1 - 10	51	22	50	21	1	.	62	69	46	55	-	-
03	10 - 20	29	22	25	19	-	-	140	288	130	263	-	-
04	20 - 30	12	15	9	12	-	-	109	344	102	284	-	-
05	30 - 50	5	9	5	5	1	.	51	322	51	280	2	.
06	50 u. m.	2	.	1	.	-	-	11	124	10	110	4	51
	darunter :												
	Betr. 3) mit überwiegend												
07	-betriebl. Einkommen 4)	64	55	56	43	1	.	308	980	283	845	4	46
08	-außerbetriebl. Eink. 5)	34	13	34	13	1	.	63	132	54	117	2	.
09	Landw. Betr.u. Forstbetr.	100	70	91	57	2	.	373	1148	339	991	6	60
010 LVG Allgäu													
01	Landw. Betriebe zusammen	101	23	95	20	-	-	595	1952	487	1456	2	.
	darunter :												
02	1 - 10	25	5	25	5	-	-	29	48	20	29	-	-
03	10 - 20	35	10	34	8	-	-	135	206	94	149	-	-
04	20 - 30	23	5	20	4	-	-	165	434	136	303	1	.
05	30 - 50	16	3	14	3	-	-	207	828	183	639	1	.
06	50 u. m.	1	.	1	.	-	-	59	436	54	336	-	-
	darunter :												
	Betr. 3) mit überwiegend												
07	-betriebl. Einkommen 4)	74	17	70	14	-	-	542	1814	444	1343	1	.
08	-außerbetriebl. Eink. 5)	27	6	25	6	-	-	53	139	43	113	1	.
09	Landw. Betr.u. Forstbetr.	102	23	96	20	-	-	595	1952	487	1456	2	.
011 LVG Oberland													
01	Landw. Betriebe zusammen	2160	1375	1821	904	52	150	4356	20699	3723	15498	1247	6282
	darunter :												
02	1 - 10	865	235	808	174	10	1	597	579	327	332	155	229
03	10 - 20	569	225	460	130	8	7	1054	2188	849	1524	249	626
04	20 - 30	279	148	218	81	5	11	952	3794	883	2761	166	558
05	30 - 50	283	335	212	228	13	33	1142	7661	1086	5755	295	1384
06	50 u. m.	150	429	112	287	16	99	608	6476	576	5125	382	3486
	darunter :												
	Betr. 3) mit überwiegend												
07	-betriebl. Einkommen 4)	819	877	611	548	39	137	2853	17424	2655	13255	742	4669
08	-außerbetriebl. Eink. 5)	1326	444	1198	318	12	3	1478	3079	1053	2123	495	1512
09	Landw. Betr.u. Forstbetr.	2163	1375	1824	904	52	150	4357	20700	3723	15498	1247	6282

Fußnoten am Ende des Tabellentails

Betrieben 1995										Betriebe mit Waldfläche (WF) 1995			Lfd. Nr.
flächen										insgesamt	mit 0,01 bis 4,99 ha WF	WF ha	
Getreide													
insgesamt		Weizen		Roggen		Gerste		Hafer					
Be- triebe	Fläche ha	Be- triebe	Fläche ha	Be- triebe	Fläche ha	Be- triebe	Fläche ha	Be- triebe	Fläche ha	Betriebe			
38	39	40	41	42	43	44	45	46	47	48	49	50	
006													
902	1099	185	112	276	130	268	222	495	269	3024	1603	34898	01
441	208	75	23	138	35	92	28	219	60	1932	1335	11945	02
249	318	58	32	65	33	80	63	145	80	563	187	10387	03
123	233	24	18	41	23	49	50	78	57	300	49	6491	04
77	256	24	30	26	27	41	61	44	51	201	23	5363	05
12	84	4	8	6	12	6	20	9	21	28	9	712	06
273	595	62	49	80	60	117	138	157	127	662	92	19086	07
629	505	123	63	196	70	151	84	338	142	2355	1505	15788	08
909	1100	186	113	277	131	268	222	497	270	4316	2317	105911	09
007													
1957	7297	1234	1755	430	425	1295	2480	1383	1737	2340	1544	12429	01
1079	1300	649	353	224	96	603	350	666	333	1422	1082	5436	02
438	1502	264	309	90	78	330	529	334	389	463	245	3175	03
165	949	117	206	38	49	133	322	147	264	175	75	1606	04
161	1620	119	369	45	113	135	536	138	371	153	80	1162	05
113	1925	85	517	33	87	94	742	97	380	113	49	1025	06
442	3738	303	899	117	170	348	1362	368	861	457	184	4435	07
1509	3452	926	811	310	243	943	1086	1010	862	1870	1353	7900	08
1968	7300	1239	1755	430	425	1298	2481	1389	1739	4027	2711	66583	09
008													
1648	16450	1410	5944	318	715	1482	7161	996	1641	1080	971	2256	01
490	1136	346	368	67	69	385	495	215	152	388	372	561	02
360	1937	306	597	71	87	334	886	230	251	215	202	374	03
231	1969	207	632	44	82	218	881	160	256	149	130	340	04
274	3728	262	1314	63	155	262	1600	189	379	163	137	468	05
293	7680	289	3034	73	324	283	3300	202	603	157	122	505	06
597	10644	561	3955	131	438	568	4599	421	989	352	278	1133	07
1048	5767	847	1978	187	278	911	2543	573	647	722	689	1097	08
1649	16472	1410	5944	319	738	1482	7161	996	1641	1506	1317	56423	09
009													
386	1613	252	658	13	35	129	279	124	192	969	899	2388	01
118	172	67	66	5	6	32	31	28	20	424	416	557	02
123	331	78	131	3	4	39	59	41	56	287	263	616	03
83	301	61	136	-	-	23	42	35	50	141	124	387	04
48	389	35	173	1	.	24	71	15	23	62	45	212	05
14	420	11	151	4	25	11	76	5	42	12	8	565	06
272	1066	183	448	8	20	88	189	93	141	609	553	1335	07
111	441	66	164	4	7	38	66	29	42	356	343	520	08
386	1613	252	658	13	35	129	279	124	192	1071	975	13271	09
010													
359	985	204	332	11	12	171	289	189	225	2156	1854	5832	01
42	59	22	22	2	.	14	18	14	13	501	475	871	02
83	131	49	45	3	4	34	29	47	41	625	567	1377	03
105	248	61	77	4	4	56	77	61	66	572	479	1735	04
99	336	48	104	1	.	50	98	52	75	363	263	1459	05
29	211	23	84	1	.	17	67	15	30	68	43	366	06
304	858	175	285	9	9	148	250	159	191	1561	1300	4714	07
55	128	29	46	2	.	23	39	30	34	590	550	1100	08
359	985	204	332	11	12	171	289	189	225	2751	2308	25410	09
011													
6580	61673	5852	25811	644	1637	5403	22837	4405	8212	4243	3785	9590	01
1939	5023	1564	1845	152	150	1348	1827	1169	1033	1159	1119	1600	02
1564	9638	1406	3508	186	336	1345	3629	1146	1751	883	846	1480	03
1076	9612	974	3668	83	167	934	3700	787	1598	754	657	1837	04
1256	16571	1188	7183	111	333	1115	6254	852	2048	896	717	2879	05
724	20819	710	9603	112	652	654	7425	443	1779	481	379	1687	06
3226	42976	2968	18544	290	952	2804	15900	2245	5250	2288	1916	6619	07
3328	18091	2860	6973	345	662	2582	6755	2138	2857	1930	1852	2795	08
6581	61673	5853	25811	644	1637	5403	22837	4405	8212	5391	4670	85441	09

Fußnoten am Ende des Tabellentails

Nach: 1.1 Vergleichsgebiete: Betriebssystematik, Bodennutzung und Viehhaltung 1995

Lfd. Nr.	Betriebe Landw. genutzte Fläche von ... bis unter ... ha Sozialök. Betriebstypen	Betriebe mit							Tiere
		insgesamt	mit Rindvieh						
			insgesamt	darunter mit ... Milchkühen				Tiere	
				insgesamt	1 - 9	10 - 19	20 und mehr		
51	52	53	54	55	56	57	58		
006 LVG Hochschwarzwald									
01	Landw. Betriebe zusammen	3085	2733	44272	1951	1308	353	290	17886
	darunter :								
02	1 - 10	1856	1537	10148	1004	984	20	-	3648
03	10 - 20	645	621	10709	453	272	175	6	3935
04	20 - 30	323	319	10275	267	38	120	109	4489
05	30 - 50	223	220	10623	198	12	38	148	4792
06	50 u. m.	35	34	2505	28	1	-	27	1017
	darunter :								
	Betr. 3) mit überwiegend								
07	-betriebl. Einkommen 4)	685	670	23256	583	124	196	263	10505
08	-außerbetriebl. Eink. 5)	2396	2062	21011	1367	1183	157	27	7377
09	Landw. Betr.u. Forstbetr.	3180	2784	44620	1978	1332	356	290	18010
007 LVG Ost-Schwarzwald									
01	Landw. Betriebe zusammen	2439	1954	42980	1407	909	272	226	14805
	darunter :								
02	1 - 10	1466	1044	8777	657	647	9	1	2510
03	10 - 20	485	447	8726	337	224	108	5	2792
04	20 - 30	184	174	6238	150	26	89	35	2241
05	30 - 50	172	164	8845	151	6	59	86	3307
06	50 u. m.	121	118	10315	108	2	7	99	3936
	darunter :								
	Betr. 3) mit überwiegend								
07	-betriebl. Einkommen 4)	494	467	22559	422	86	138	198	8857
08	-außerbetriebl. Eink. 5)	1935	1481	20019	983	822	134	27	5883
09	Landw. Betr.u. Forstbetr.	2606	1985	43254	1428	926	276	226	14903
008 LVG Baar									
01	Landw. Betriebe zusammen	1706	1299	45167	978	419	235	324	15337
	darunter :								
02	1 - 10	555	300	2291	191	190	1	-	624
03	10 - 20	346	286	4785	176	145	29	2	1229
04	20 - 30	235	202	6025	162	58	82	22	1935
05	30 - 50	268	237	11272	208	12	94	102	4142
06	50 u. m.	293	268	20729	237	10	29	198	7393
	darunter :								
	Betr. 3) mit überwiegend								
07	-betriebl. Einkommen 4)	606	542	31811	474	49	126	299	11590
08	-außerbetriebl. Eink. 5)	1093	752	13156	502	370	109	23	3682
09	Landw. Betr.u. Forstbetr.	1722	1302	45182	979	420	235	324	15343
009 LVG Östlicher Bodensee									
01	Landw. Betriebe zusammen	762	516	17069	455	78	192	185	8701
	darunter :								
02	1 - 10	295	133	1593	98	53	45	-	838
03	10 - 20	236	193	5097	178	16	115	47	2917
04	20 - 30	139	122	5134	113	4	25	84	2684
05	30 - 50	62	52	3588	51	-	6	45	1690
06	50 u. m.	14	11	1597	10	1	-	9	535
	darunter :								
	Betr. 3) mit überwiegend								
07	-betriebl. Einkommen 4)	499	407	15066	383	37	166	180	8033
08	-außerbetriebl. Eink. 5)	258	106	1456	70	40	26	4	635
09	Landw. Betr.u. Forstbetr.	768	517	17087	455	78	192	185	8701
010 LVG Allgäu									
01	Landw. Betriebe zusammen	2501	2261	108390	2080	182	416	1482	57927
	darunter :								
02	1 - 10	602	403	5338	283	149	126	8	2723
03	10 - 20	740	714	24522	674	23	258	393	13958
04	20 - 30	645	640	35202	633	3	20	610	19302
05	30 - 50	399	396	32763	390	1	2	387	16628
06	50 u. m.	83	82	10095	81	-	-	81	5071
	darunter :								
	Betr. 3) mit überwiegend								
07	-betriebl. Einkommen 4)	1783	1759	97829	1722	40	279	1403	52987
08	-außerbetriebl. Eink. 5)	715	501	10457	357	142	137	78	4893
09	Landw. Betr.u. Forstbetr.	2578	2292	108831	2097	191	421	1485	58098
011 LVG Oberland									
01	Landw. Betriebe zusammen	7112	5207	248838	4280	1044	1151	2085	93809
	darunter :								
02	1 - 10	2281	1090	11562	693	587	99	7	4010
03	10 - 20	1579	1284	34417	1032	336	533	163	13320
04	20 - 30	1123	986	48707	873	59	319	495	18654
05	30 - 50	1280	1156	85839	1077	17	160	900	33016
06	50 u. m.	726	613	66892	554	9	29	516	24402
	darunter :								
	Betr. 3) mit überwiegend								
07	-betriebl. Einkommen 4)	3414	3035	201975	2800	204	672	1924	78699
08	-außerbetriebl. Eink. 5)	3669	2152	45011	1464	838	474	152	14604
09	Landw. Betr.u. Forstbetr.	7256	5255	249610	4308	1062	1158	2088	94039

Fußnoten am Ende des Tabellentails

Viehhaltung 1995														Lfd. Nr.
mit Schweinen								mit Mühnern						
ins- gesamt	mit ... Mastschweinen				mit ... Zuchtsauen			darunter mit Legehennen						
	ins- gesamt	1 - 19	20 und mehr	Tiere	ins- gesamt	1 - 9	Tiere	insgesamt		ins- gesamt	mit 1-99 Lege- hennen	Tiere		
								Betriebe	Tiere				Betriebe	
Betriebe				Betriebe			Betriebe	Tiere	Betriebe		Tiere			
59	60	61	62	63	64	65	66	67	68	69	70	71		
														006
1540	1493	1474	19	4152	68	56	298	1306	48041	1236	1216	31161	01	
802	768	766	2	1519	6	6	8	739	14514	694	688	12536	02	
378	369	363	6	1179	27	20	153	305	20434	290	285	8161	03	
211	207	203	4	792	19	16	70	156	9541	151	148	7068	04	
135	135	128	7	608	13	13	34	95	2322	90	86	2172	05	
12	12	12	-	48	3	1	33	10	430	10	9	424	06	
454	450	437	13	1776	50	41	225	361	30878	346	332	16234	07	
1086	1043	1037	6	2376	18	15	73	945	17163	890	884	14927	08	
1571	1523	1504	19	4211	68	56	298	1352	48970	1280	1258	31889	09	
														007
1169	1131	1072	59	7511	86	56	1154	1344	79371	1272	1227	69736	01	
616	594	586	8	1775	11	10	35	843	18218	794	785	15911	02	
282	271	261	10	1899	26	16	385	268	17116	257	246	16427	03	
109	107	95	12	1257	20	15	227	88	8957	84	76	8704	04	
105	103	91	12	1183	17	9	298	81	5728	77	71	5599	05	
53	52	36	16	1360	11	5	208	59	29256	56	45	23027	06	
251	246	217	29	3639	41	22	803	251	34350	241	217	33244	07	
912	879	852	27	3528	44	33	345	1090	41723	1028	1010	33194	08	
1203	1165	1106	59	7606	86	56	1154	1475	81338	1400	1355	71561	09	
														008
1038	1003	755	248	25420	238	134	4592	780	64562	749	704	48076	01	
289	279	256	23	1816	21	19	137	277	9729	263	257	8419	02	
244	238	189	49	3474	57	43	487	167	10774	162	158	10476	03	
162	158	125	33	2688	38	25	468	108	16659	104	102	2578	04	
173	165	98	67	6220	56	25	1556	111	6159	107	97	5981	05	
164	157	82	75	11154	62	18	1932	113	19657	109	87	19038	06	
359	343	210	133	17435	120	38	3629	249	48566	241	206	33824	07	
674	655	541	114	7829	118	96	963	531	15996	508	498	14252	08	
1041	1006	758	248	25433	238	134	4592	792	64744	761	716	48255	09	
														009
192	182	169	13	4063	25	13	535	347	24997	324	318	23358	01	
68	67	66	1	189	1	1	.	155	2813	146	145	2296	02	
62	59	56	3	445	10	6	130	95	3099	87	86	2903	03	
34	32	32	-	78	5	2	124	66	18314	62	58	17483	04	
20	18	11	7	2052	7	2	270	19	550	17	17	463	05	
5	4	2	2	.	1	1	.	2	.	2	.	60	06	
121	115	105	10	3064	20	9	487	206	22698	190	185	21302	07	
70	66	64	2	347	5	4	48	140	2287	133	132	2050	08	
194	184	171	13	4067	26	14	540	350	25042	327	321	23402	09	
														010
669	597	558	39	5938	189	132	2012	1023	82479	962	946	29789	01	
120	106	103	3	461	30	20	243	258	6101	246	242	5332	02	
209	182	172	10	1866	62	41	729	304	11314	288	284	10785	03	
187	169	156	13	1886	56	41	622	278	35978	260	257	4074	04	
115	107	99	8	933	31	21	372	147	9411	136	132	8837	05	
17	16	14	2	543	1	-	.	24	19464	21	20	577	06	
500	450	422	28	4706	146	97	1719	719	44292	676	663	23836	07	
169	147	136	11	1232	43	35	293	303	38165	285	282	5933	08	
681	608	568	40	5990	191	134	2016	1077	83965	1015	998	31126	09	
														011
4211	4009	2989	1020	136459	1507	708	44687	3691	634764	3513	3375	333424	01	
1297	1241	1160	81	8342	311	236	2210	1286	127516	1219	1191	47350	02	
1025	975	754	221	15171	398	211	6549	903	41986	862	845	38049	03	
674	635	434	201	18471	292	130	8576	574	66769	549	536	38188	04	
719	689	406	283	36835	310	81	13820	588	177754	566	524	70056	05	
424	405	179	226	56677	177	36	13369	266	140679	250	221	60388	06	
1963	1863	1187	676	104778	822	281	35235	1629	417443	1554	1458	209295	07	
2237	2136	1798	338	30575	682	427	9234	2049	126963	1948	1912	68813	08	
4258	4054	3032	1022	137102	1509	709	44719	3797	636705	3617	3479	335270	09	

Fußnoten am Ende des Tabellentails

Noch: 1.1 Vergleichsgebiete: Betriebsystematik, Bodennutzung und Viehhaltung 1995

Lfd. Nr.	Betriebe Landw. genutzte Fläche von ... bis unter ... ha Sozialök. Betriebstypen	Betriebsbereich Landwirtschaft									
		Betriebe insgesamt			davon Betriebsform						
		Be- triebe	Betriebs- fläche ha	LF	insgesamt		Markt- frucht- betriebe	Futter- bau- betr.	Vered- lungs- betriebe	Dauer- kultur- betr.	landw. Gemischt betriebe
					Be- triebe	LF ha					
		1	2	3	4	5	6	7	8	9	10
012 LVG Donau-Iller											
01	Landw. Betriebe zusammen	1587	33406	31890	1547	31352	405	661	342	16	123
	darunter :										
02	1 - 10	569	3075	2797	541	2725	260	148	93	7	33
03	10 - 20	354	5379	5166	353	5154	88	140	93	.	.
04	20 - 30	244	6322	6030	244	6030	20	157	46	.	21
05	30 - 50	264	10729	10297	263	10247	26	156	56	.	25
06	50 u. m.	114	7863	7580	112	7180	10	51	38	.	13
	darunter :										
	Betr. 3) mit überwiegend										
07	-betriebl. Einkommen 4)	722	24101	23134	708	22998	59	423	159	.	.
08	-außerbetriebl. Eink. 5)	864	9302	8753	838	8351	346	238	183	14	57
09	Landw. Betr.u. Forstbetr.	1691	42557	31895	1550	31352	405	664	342	16	123
013 LVG Bessere Alb											
01	Landw. Betriebe zusammen	2312	54647	50863	2206	50476	641	948	384	38	195
	darunter :										
02	1 - 10	696	4042	3446	621	3229	309	158	92	10	52
03	10 - 20	578	9099	8485	573	8417	186	231	95	.	.
04	20 - 30	336	8959	8351	334	8298	57	190	63	.	.
05	30 - 50	379	15668	14679	378	14643	49	221	76	.	32
06	50 u. m.	227	16784	15854	227	15854	38	128	33	.	28
	darunter :										
	Betr. 3) mit überwiegend										
07	-betriebl. Einkommen 4)	1016	39564	36972	972	36804	133	568	172	4	95
08	-außerbetriebl. Eink. 5)	1277	14793	13699	1222	13502	508	371	212	32	99
09	Landw. Betr.u. Forstbetr.	2609	83174	50925	2211	50476	641	951	386	38	195
014 LVG Geringere Alb											
01	Landw. Betriebe zusammen	6871	156929	143370	6229	140430	2181	3026	428	79	515
	darunter :										
02	1 - 10	2920	16317	13128	2378	11487	1350	689	124	45	170
03	10 - 20	1438	23329	20765	1403	20283	467	706	.	.	147
04	20 - 30	849	22981	20827	837	20541	177	554	.	.	54
05	30 - 50	842	34881	32286	837	32100	95	589	81	.	72
06	50 u. m.	694	59270	56311	692	55983	91	469	.	.	68
	darunter :										
	Betr. 3) mit überwiegend										
07	-betriebl. Einkommen 4)	1860	90146	84089	1799	83674	205	1272	181	.	141
08	-außerbetriebl. Eink. 5)	4957	64126	57050	4389	54836	1971	1730	246	73	369
09	Landw. Betr.u. Forstbetr.	8956	255608	143540	6243	140431	2181	3035	433	79	515
015 LVG Heuberg											
01	Landw. Betriebe zusammen	1132	17715	16169	700	13901	244	376	26	4	50
	darunter :										
02	1 - 10	738	3834	2969	357	1644	170	147	.	.	24
03	10 - 20	197	3098	2759	169	2396	52	96	.	.	.
04	20 - 30	68	1747	1634	61	1464	10	47	.	.	.
05	30 - 50	37	1489	1418	33	1251	5	23	.	.	.
06	50 u. m.	76	7527	7381	74	7143	7	61	.	.	.
	darunter :										
	Betr. 3) mit überwiegend										
07	-betriebl. Einkommen 4)	100	6815	6628	82	6371	5	64	8	.	5
08	-außerbetriebl. Eink. 5)	1027	10869	9527	616	7522	239	310	18	4	45
09	Landw. Betr.u. Forstbetr.	1513	36700	16186	700	13901	244	376	26	4	50
016 LVG Westliches Albvorland											
01	Landw. Betriebe zusammen	1066	21505	19484	770	17850	303	362	25	16	64
	darunter :										
02	1 - 10	662	3232	2589	410	1778	189	170	12	6	33
03	10 - 20	142	2206	2041	124	1781	48	65	.	.	11
04	20 - 30	56	1478	1392	51	1267	23	20	.	.	.
05	30 - 50	64	2587	2498	62	2423	22	36	4	.	.
06	50 u. m.	114	11974	10951	109	10594	21	69	5	.	14
	darunter :										
	Betr. 3) mit überwiegend										
07	-betriebl. Einkommen 4)	153	11111	10390	132	10213	25	86	9	.	12
08	-außerbetriebl. Eink. 5)	905	9744	8802	633	7439	278	272	16	15	52
09	Landw. Betr.u. Forstbetr.	1517	34348	19495	773	17851	303	365	25	16	64
017 LVG Neckar-Nagoldgebiet											
01	Landw. Betriebe zusammen	4268	68443	63722	3803	61789	2136	1192	148	81	246
	darunter :										
02	1 - 10	2804	12430	10367	2421	9309	1626	570	73	35	117
03	10 - 20	504	7850	7090	486	6854	221	206	.	.	45
04	20 - 30	221	5783	5413	218	5342	93	95	14	.	16
05	30 - 50	276	11233	10693	273	10585	106	122	.	.	31
06	50 u. m.	351	31002	30104	346	29666	89	194	26	.	37
	darunter :										
	Betr. 3) mit überwiegend										
07	-betriebl. Einkommen 4)	649	35662	34070	567	33448	115	335	.	.	67
08	-außerbetriebl. Eink. 5)	3590	32257	29246	3219	27964	2018	845	99	78	179
09	Landw. Betr.u. Forstbetr.	5171	129657	63831	3810	61789	2136	1198	149	81	246

Fußnoten am Ende des Tabellentails

systematik 1995							Flächennutzung in den Betrieben 1995								Lfd. Nr.
Betriebsbereich			Anteil des Standardbetriebs- einkommens (StBE) der Betriebe Sp.6 Sp.7 Sp.8 Sp.9 (M) (F) (V) (D) am StBE d. Betr. Sp.1				Hauptnutzungs- und Kulturarten								
							LF insgesamt	Dauergrünland		Ackerland		Sonder- kulturen 2)			
Betriebe	x	Fläche ha	Be- triebe	Fläche ha	Be- triebe	Fläche ha		Be- triebe	Fläche ha	Be- triebe	Fläche ha				
							insgesamt					dar. Wiesen			
11	12	13	14	15	16	17	18	19	20	21	22	23	24	25	
012															
17	7	16	5,4	51,0	30,4	0,1	31890	1327	7278	6525	1492	24487	84	79	01
7	7	14	13,4	33,7	30,5	0,9	2797	433	708	637	500	2053	28	22	02
.	.	.	8,5	46,0	34,8	0,3	5166	305	1176	1060	353	3963	19	18	03
.	.	.	3,0	64,6	24,7	0,0	6030	235	1647	1494	243	4371	7	5	04
.	.	.	4,8	57,5	26,2	0,0	10297	245	2443	2212	264	7828	14	15	05
.	.	.	5,4	38,3	38,3	0,0	7580	95	1299	1118	114	6264	5	14	06
12	.	.	3,7	55,5	28,9	0,0	23134	654	5631	4993	711	17438	32	39	07
5	6	15	12,5	32,2	36,8	0,2	8753	672	1647	1532	781	7049	51	37	08
17	106	18	5,1	48,3	28,8	0,1	31895	1333	7282	6529	1493	24487	85	79	09
013															
50	15	41	9,9	49,9	24,4	0,1	50863	2004	12501	11128	2160	38126	234	126	01
28	15	32	8,1	19,7	14,8	0,4	3446	544	873	805	605	2500	82	42	02
.	.	.	10,8	45,9	26,6	0,2	8485	534	1976	1934	576	6463	43	21	03
.	.	.	5,3	54,9	26,7	0,2	8351	322	1954	1855	334	6342	30	37	04
.	.	.	6,4	55,0	29,1	0,0	14679	367	3448	3258	377	11204	30	6	05
.	.	.	16,8	50,1	19,5	0,0	15854	216	4242	3269	223	11594	16	3	06
40	.	4	8,7	51,7	24,0	0,1	36972	942	9206	8091	1001	27641	80	67	07
6	12	37	15,6	43,7	26,5	0,1	13699	1048	3155	3008	1153	10438	150	55	08
50	292	56	8,8	44,0	21,5	0,1	50925	2038	12558	11181	2163	38126	240	127	09
014															
69	236	337	7,3	65,4	14,4	0,1	143370	6131	62529	53370	6078	80373	320	170	01
24	225	293	14,2	32,8	15,0	1,1	13128	2383	5466	5004	2327	7522	142	69	02
.	.	29	11,4	64,1	12,0	0,1	20765	1371	8346	7821	1377	12363	49	17	03
3	3	6	7,0	72,2	10,9	0,0	20827	832	8837	8208	823	11941	26	26	04
.	.	.	3,7	70,0	16,2	0,0	32286	825	13923	12870	817	18312	37	26	05
.	.	.	8,4	64,7	14,6	0,0	56311	681	25946	19458	674	30211	25	15	06
44	6	11	5,5	66,8	15,8	0,0	84089	1782	36715	30569	1793	47170	73	49	07
20	225	323	12,6	63,4	10,7	0,2	57050	4301	22195	4265	32391	236	104	08	
70	2217	426	5,9	52,3	11,6	0,1	143540	6351	62659	53488	6115	80385	348	174	09
015															
22	248	162	1,9	58,9	5,0	0,0	16169	1079	13008	10745	700	3033	17	96	01
9	226	146	5,3	22,4	2,3	0,1	2969	698	2357	2324	392	591	6	6	02
3	13	12	2,4	33,4	0,4	0,0	2759	197	2047	2021	164	662	3	40	03
.	.	.	5,6	88,0	4,3	0,0	1634	67	1228	1181	58	403	-	-	04
.	.	.	2,6	83,8	9,8	0,0	1418	37	1128	1082	30	288	-	-	05
.	.	.	0,9	66,8	6,5	0,0	7381	76	6246	4134	48	1085	1	.	06
13	.	.	0,2	55,0	6,1	0,0	6628	92	5414	3578	69	1121	5	88	07
9	241	161	6,6	69,5	1,8	0,1	9527	982	7580	7153	631	1912	12	8	08
22	618	173	1,1	34,0	2,9	0,0	16186	1090	13019	10755	716	3035	17	96	09
016															
27	141	128	13,8	57,7	6,8	0,1	19484	994	11790	9645	750	7596	53	47	01
11	126	115	5,3	21,3	1,4	0,7	2589	620	1840	1684	410	694	28	31	02
.	.	11	17,4	58,7	0,0	0,0	2041	135	1330	1201	122	701	5	2	03
.	3	.	28,4	48,1	6,5	0,0	1392	55	875	815	48	514	1	.	04
.	.	.	17,5	64,1	18,3	0,0	2498	61	1496	1276	56	999	2	.	05
.	5	.	13,4	63,5	6,1	0,0	10951	112	6248	4666	100	4684	1	.	06
.	.	.	10,9	61,7	7,0	0,0	10390	136	5732	4346	134	4611	16	32	07
7	137	128	23,8	48,8	6,9	0,4	8802	852	5770	5202	615	2984	36	13	08
27	576	141	10,3	43,1	5,1	0,1	19495	1010	11792	9647	756	7597	56	47	09
017															
102	95	268	16,5	45,0	9,4	0,2	63722	3725	25181	20634	3782	38081	259	297	01
49	95	239	10,7	22,7	3,4	0,6	10367	2422	4055	3742	2433	6154	122	66	02
4	.	14	16,9	47,9	6,2	1,0	7090	467	2816	2555	476	4207	31	41	03
.	.	.	20,3	50,2	15,6	0,0	5413	206	2146	1919	213	3256	8	6	04
.	.	3	19,9	54,3	9,7	0,0	10693	266	4230	3655	262	6449	16	3	05
.	.	.	16,6	46,8	10,4	0,0	30104	344	11928	8758	343	17998	23	151	06
66	.	.	11,6	47,0	11,5	0,0	34070	581	14011	10684	618	19841	55	177	07
34	86	251	29,1	40,0	4,5	0,7	29246	3120	10933	9820	3157	18086	198	115	08
102	944	315	11,5	31,5	6,6	0,1	63831	3818	25264	20670	3816	38088	271	305	09

Fußnoten am Ende des Tabellentells

Noch: 1.1 Vergleichsgebiete: Betriebssystematik, Bodennutzung und Viehhaltung 1995

Lfd. Nr.	Betriebe Landw. genutzte Fläche von ... bis unter ... ha Sozialök. Betriebstypen	Flächennutzung in den Anbau											
		Hackfrüchte						Futterpflanzen				Winterraps	
		insgesamt		darunter		insgesamt		dar. Silomais					
		Be-triebe	Fläche ha	Be-triebe	Fläche ha	Be-triebe	Fläche ha	Be-triebe	Fläche ha	Be-triebe	Fläche ha	Be-triebe	Fläche ha
		26	27	28	29	30	31	32	33	34	35	36	37
012 LVG Donau-Iller													
01	Landw. Betriebe zusammen	570	378	423	164	24	100	821	4065	714	2808	299	1578
darunter :													
02	1 - 10	219	58	183	30	3	1	149	156	95	97	51	74
03	10 - 20	138	64	98	26	7	5	203	503	173	331	59	185
04	20 - 30	101	75	63	35	5	8	198	959	186	648	43	183
05	30 - 50	71	77	50	43	5	16	202	1629	194	1108	85	509
06	50 u. m.	33	103	21	28	4	69	818	66	623	61	628	
darunter :													
Betr. 3) mit Überwiegend													
07	-betriebl. Einkommen 4)	242	235	159	115	11	52	531	3413	497	2345	167	1044
08	-außerbetriebl. Eink. 5)	328	143	264	50	13	48	290	652	217	462	132	534
09	Landw. Betr.u. Forstbetr.	570	378	423	164	24	100	821	4065	714	2808	299	1578
013 LVG Bossere Alb													
01	Landw. Betriebe zusammen	789	873	519	256	156	476	1168	5874	989	3996	671	3420
darunter :													
02	1 - 10	242	71	196	39	7	5	171	153	94	84	91	149
03	10 - 20	212	107	155	34	23	34	311	760	260	497	155	472
04	20 - 30	124	97	66	20	28	42	236	1151	210	724	105	439
05	30 - 50	126	190	67	45	51	119	277	1968	261	1339	166	1000
06	50 u. m.	73	405	24	116	47	276	171	1842	163	1352	154	1360
darunter :													
Betr. 3) mit Überwiegend													
07	-betriebl. Einkommen 4)	352	687	188	181	122	425	709	4858	650	3338	388	2558
08	-außerbetriebl. Eink. 5)	436	185	330	75	34	52	458	1008	338	653	282	856
09	Landw. Betr.u. Forstbetr.	790	873	520	256	156	476	1168	5874	989	3996	672	3420
014 LVG Geringere Alb													
01	Landw. Betriebe zusammen	2842	869	2712	653	13	12	3559	13397	1336	4370	1122	5137
darunter :													
02	1 - 10	1308	238	1286	205	5	1	909	792	64	57	168	252
03	10 - 20	682	185	635	121	3	1	858	1798	246	317	237	551
04	20 - 30	368	142	339	92	1	.	628	2296	295	653	168	524
05	30 - 50	297	138	273	94	2	.	647	3836	398	1304	219	1029
06	50 u. m.	175	164	167	138	2	.	514	4676	333	2040	330	2782
darunter :													
Betr. 3) mit Überwiegend													
07	-betriebl. Einkommen 4)	597	342	538	244	7	11	1395	8830	838	3403	536	3511
08	-außerbetriebl. Eink. 5)	2238	511	2167	393	6	1	2153	4469	495	949	582	1549
09	Landw. Betr.u. Forstbetr.	2867	871	2735	655	13	12	3566	13398	1336	4370	1122	5137
015 LVG Heuberg													
01	Landw. Betriebe zusammen	472	85	470	78	4	0	286	429	6	14	13	56
darunter :													
02	1 - 10	271	36	271	35	2	.	118	71	-	-	2	.
03	10 - 20	123	27	123	25	1	.	90	76	-	-	.	.
04	20 - 30	38	10	38	8	1	.	30	52	1	.	1	.
05	30 - 50	20	6	19	4	-	.	22	85	1	.	1	.
06	50 u. m.	19	6	18	6	-	.	26	145	4	12	9	50
darunter :													
Betr. 3) mit Überwiegend													
07	-betriebl. Einkommen 4)	25	7	24	7	-	-	38	185	6	14	9	48
08	-außerbetriebl. Eink. 5)	447	78	446	71	4	0	248	244	-	-	4	8
09	Landw. Betr.u. Forstbetr.	484	87	482	79	4	0	288	429	6	14	13	56
016 LVG Westliches Albvorland													
01	Landw. Betriebe zusammen	422	71	417	60	2	.	181	422	72	285	115	700
darunter :													
02	1 - 10	286	39	286	35	1	.	55	22	1	.	13	15
03	10 - 20	71	13	69	10	-	-	34	32	6	6	19	44
04	20 - 30	19	3	17	2	-	-	13	29	7	15	11	30
05	30 - 50	21	6	20	5	1	.	22	51	10	26	14	55
06	50 u. m.	24	9	24	8	-	-	57	288	48	238	58	557
darunter :													
Betr. 3) mit Überwiegend													
07	-betriebl. Einkommen 4)	30	9	30	8	-	-	67	306	50	245	60	535
08	-außerbetriebl. Eink. 5)	392	62	387	52	2	.	114	117	22	41	55	165
09	Landw. Betr.u. Forstbetr.	427	71	422	61	2	.	181	422	72	285	115	700
017 LVG Neckar-Nagoldgebiet													
01	Landw. Betriebe zusammen	2202	523	2159	400	32	31	1432	3253	460	1558	606	3030
darunter :													
02	1 - 10	1563	235	1546	199	19	6	744	413	49	22	123	137
03	10 - 20	265	65	257	47	4	2	199	294	73	86	109	248
04	20 - 30	118	51	113	41	1	.	103	248	59	101	64	203
05	30 - 50	131	75	127	51	4	9	136	518	90	256	115	544
06	50 u. m.	111	97	102	61	3	11	247	1780	189	1093	195	1898
darunter :													
Betr. 3) mit Überwiegend													
07	-betriebl. Einkommen 4)	237	154	229	116	2	.	393	2145	267	1241	239	1823
08	-außerbetriebl. Eink. 5)	1964	368	1929	283	30	26	1037	1094	193	317	366	1191
09	Landw. Betr.u. Forstbetr.	2225	525	2182	401	32	31	1435	3254	460	1558	606	3030

Fußnoten am Ende des Tabellentails

Betrieben 1995										Betriebe mit Waldfläche (WF) 1995			Lfd. Nr.
flächen										insgesamt	mit 0,01 bis 4,99 ha WF	WF ha	
Getreide													
insgesamt		Weizen		Roggen		Gerste		Hafer					
Be- triebe	Fläche ha	Be- triebe	Fläche ha	Be- triebe	Fläche ha	Be- triebe	Fläche ha	Be- triebe	Fläche ha	Betriebe			
38	39	40	41	42	43	44	45	46	47	48	49	50	
012													
1444	16814	1340	7102	102	258	1272	6510	974	1808	483	450	805	01
470	1525	399	582	25	26	358	565	301	290	128	125	124	02
347	2936	334	1168	34	65	322	1118	260	460	84	82	101	03
240	2986	229	1206	15	42	233	1207	195	422	99	90	187	04
262	5112	259	2243	23	86	247	1986	162	454	121	109	261	05
113	4250	112	1902	5	38	106	1633	53	180	42	35	122	06
691	11791	667	5056	50	152	654	4589	484	1112	289	263	573	07
753	5023	673	2046	52	106	618	1921	490	697	194	187	232	08
1445	16814	1340	7102	102	258	1273	6510	974	1808	587	513	9610	09
013													
2086	26127	1973	12296	145	330	1878	10710	1165	1903	1010	862	2998	01
561	1966	489	761	27	28	448	866	268	246	250	241	454	02
571	4810	548	1956	44	74	530	2125	359	512	228	216	463	03
334	4422	330	1897	35	81	324	1911	202	385	173	146	488	04
376	7544	373	3686	25	68	358	3057	229	439	212	160	792	05
223	7376	222	3991	14	80	211	2746	104	320	122	74	772	06
962	18324	948	9091	61	179	911	7335	556	1098	522	391	2111	07
1122	7774	1024	3186	84	150	966	3364	608	805	483	468	798	08
2086	26127	1973	12296	145	330	1878	10710	1165	1903	1307	1080	30389	09
014													
5724	53935	4760	16720	777	2090	5130	25468	3846	7484	4674	4239	10094	01
2087	5335	1504	1376	200	212	1716	2548	1175	1023	1790	1723	2483	02
1349	8826	1158	2275	174	306	1258	4325	997	1599	1012	944	1956	03
807	8130	715	2260	133	276	760	3989	601	1287	638	551	1668	04
802	12146	749	3791	120	367	760	5844	606	1605	569	566	1968	05
664	19491	625	7014	149	928	632	8760	467	1970	510	401	1948	06
1714	30877	1578	10588	258	1085	1606	14528	1221	3433	1421	1166	4564	07
3995	22583	3169	5974	517	973	3512	10791	2612	3963	3235	3059	5429	08
5730	53936	4764	16721	777	2090	5133	25468	3846	7484	6759	5987	105735	09
015													
618	2099	471	522	90	112	505	799	392	447	862	835	1206	01
330	398	234	112	32	17	250	161	157	83	568	558	706	02
162	532	133	125	35	39	137	199	130	132	163	154	271	03
55	294	48	64	13	18	53	113	49	69	51	50	80	04
25	176	18	35	3	2	22	71	18	39	29	27	55	05
45	698	37	187	7	36	42	254	37	124	46	42	85	06
57	712	43	171	9	29	57	255	47	146	64	59	123	07
561	1387	428	351	81	83	448	544	345	301	795	773	1073	08
619	2099	472	522	90	112	505	799	392	447	1243	1156	20016	09
016													
670	5258	591	2190	26	42	528	1921	462	1003	682	660	1657	01
350	546	296	219	6	10	246	172	200	126	442	435	523	02
117	522	106	213	7	3	95	183	88	108	96	91	126	03
46	399	42	139	2	.	44	170	41	77	31	28	65	04
56	726	54	280	5	6	53	261	50	170	45	43	63	05
100	3065	92	1339	6	16	90	1136	83	522	57	52	872	06
122	3031	110	1296	9	23	111	1138	103	517	72	68	601	07
548	2227	481	894	17	19	417	784	359	486	608	592	758	08
671	5259	592	2190	26	42	528	1921	462	1003	1133	1045	14334	09
017													
3436	25900	3151	11200	249	536	2674	9070	2425	4272	2304	2190	3287	01
2161	4482	1927	1779	106	76	1546	1461	1380	1019	1464	1429	1502	02
462	3129	439	1186	53	76	403	1111	387	669	316	292	620	03
209	2282	202	894	27	59	181	838	175	439	125	110	285	04
258	4398	252	1897	32	88	237	1619	215	657	164	145	394	05
336	11605	323	5442	31	237	300	4039	266	1489	198	177	451	06
555	13000	527	5922	52	264	491	4550	454	1787	362	310	1039	07
2877	12805	2620	5240	196	272	2180	4492	1968	2474	1933	1872	2227	08
3443	25901	3156	11201	249	536	2674	9070	2427	4273	3207	2887	62803	09

Fußnoten am Ende des Tabellentells

Noch: 1.1 Vergleichsgebiete: Betriebssystematik, Bodennutzung und Viehhaltung 1995

Lfd. Nr.	Betriebe Landw. genutzte Fläche von ... bis unter ... ha Sozialök. Betriebstypen	Betriebe mit							Tiere
		insgesamt	mit Rindvieh						
			insgesamt	darunter mit ... Milchkühen				Tiere	
				insgesamt	1 - 9	10 - 19	20 und mehr		
		Betriebe		Tiere	Betriebe				
51	52	53	54	55	56	57	58		
012 LVG Donau-Iller									
01	Landw. Betriebe zusammen	1429	832	37981	678	165	217	296	13458
	darunter :								
02	1 - 10	459	161	1807	97	89	8	-	492
03	10 - 20	330	202	5296	156	56	91	9	1743
04	20 - 30	243	190	9330	173	10	80	83	3380
05	30 - 50	258	195	14325	182	5	33	144	5183
06	50 u. m.	111	72	7036	66	3	3	60	2628
	darunter :								
	Betr. 3) mit überwiegend								
07	-betriebl. Einkommen 4)	696	531	31772	486	57	147	282	11691
08	-außerbetriebl. Eink. 5)	733	301	6209	192	108	70	14	1767
09	Landw. Betr.u. Forstbetr.	1439	837	38029	681	168	217	296	13463
013 LVG Bessere Alb									
01	Landw. Betriebe zusammen	2041	1253	55332	996	273	311	412	18452
	darunter :								
02	1 - 10	538	194	1995	128	120	8	-	619
03	10 - 20	540	346	8334	250	119	128	13	2679
04	20 - 30	322	239	10529	205	16	107	82	3707
05	30 - 50	370	281	17798	249	9	57	183	6126
06	50 u. m.	220	175	16276	144	2	9	133	5247
	darunter :								
	Betr. 3) mit überwiegend								
07	-betriebl. Einkommen 4)	950	738	44072	633	70	184	379	14912
08	-außerbetriebl. Eink. 5)	1089	514	11205	362	203	127	32	3515
09	Landw. Betr.u. Forstbetr.	2081	1257	55386	999	275	312	412	18474
014 LVG Geringere Alb									
01	Landw. Betriebe zusammen	5738	3551	135063	2736	998	832	906	46339
	darunter :								
02	1 - 10	2064	647	5272	382	372	10	-	1509
03	10 - 20	1319	938	17971	682	417	249	16	5789
04	20 - 30	808	685	22760	566	139	322	105	7959
05	30 - 50	820	700	38104	611	41	201	369	13696
06	50 u. m.	666	558	50567	481	16	49	416	17320
	darunter :								
	Betr. 3) mit überwiegend								
07	-betriebl. Einkommen 4)	1768	1497	91277	1328	149	402	777	33102
08	-außerbetriebl. Eink. 5)	3953	2041	42803	1401	848	428	125	13012
09	Landw. Betr.u. Forstbetr.	5946	3570	135257	2745	1005	834	906	46380
015 LVG Hauberg									
01	Landw. Betriebe zusammen	622	320	8302	194	127	30	37	2474
	darunter :								
02	1 - 10	300	79	482	38	38	-	-	91
03	10 - 20	159	109	1356	63	55	8	-	356
04	20 - 30	57	51	975	37	25	11	1	268
05	30 - 50	33	27	969	15	4	8	3	240
06	50 u. m.	70	53	4503	40	4	3	33	1516
	darunter :								
	Betr. 3) mit überwiegend								
07	-betriebl. Einkommen 4)	79	63	4622	48	6	8	34	1631
08	-außerbetriebl. Eink. 5)	543	257	3680	146	121	22	3	843
09	Landw. Betr.u. Forstbetr.	636	320	8302	194	127	30	37	2474
016 LVG Westliches Albvorland									
01	Landw. Betriebe zusammen	711	355	11296	241	138	35	68	3576
	darunter :								
02	1 - 10	373	131	843	74	73	1	-	215
03	10 - 20	121	73	939	48	46	2	-	238
04	20 - 30	48	29	710	14	7	5	2	138
05	30 - 50	57	38	1357	33	9	14	10	516
06	50 u. m.	106	83	7405	72	3	13	56	2469
	darunter :								
	Betr. 3) mit überwiegend								
07	-betriebl. Einkommen 4)	130	99	7632	87	7	20	60	2688
08	-außerbetriebl. Eink. 5)	581	256	3664	154	131	15	8	888
09	Landw. Betr.u. Forstbetr.	742	359	11335	244	141	35	68	3584
017 LVG Neckar-Nagoldgebiet									
01	Landw. Betriebe zusammen	3061	1475	41455	1028	624	171	233	12532
	darunter :								
02	1 - 10	1843	566	3924	358	356	2	-	1088
03	10 - 20	422	300	4933	198	168	26	4	1317
04	20 - 30	197	133	3740	97	43	42	12	1098
05	30 - 50	245	197	7679	152	33	68	51	2428
06	50 u. m.	332	274	21115	220	21	33	166	6583
	darunter :								
	Betr. 3) mit überwiegend								
07	-betriebl. Einkommen 4)	564	461	27141	378	75	97	206	8677
08	-außerbetriebl. Eink. 5)	2491	1011	13994	648	549	74	25	3770
09	Landw. Betr.u. Forstbetr.	3151	1488	41615	1033	627	173	233	12557

Fußnoten am Ende des Tabellentells

Viehhaltung 1995

mit Schweinen													mit Hühnern				Lfd. Nr.:
mit ... Mastschweinen					mit ... Zuchtsauen			darunter mit Legehennen									
ins- gesamt	ins- gesamt	1 - 19	20 und mehr	Tiere	ins- gesamt	1 - 9	Tiere	insgesamt		ins- gesamt	mit 1-99 Lege- hennen	Tiere					
								Betriebe	Tiere				Betriebe	Tiere			
59	60	61	62	63	64	65	66	67	68	69	70	71					
														012			
1062	1021	702	319	49280	629	210	20621	745	165552	693	659	71100	01				
330	315	279	36	2732	157	101	1517	297	7602	279	274	6695	02				
266	261	190	71	5429	184	53	4267	166	7364	155	146	6842	03				
183	174	113	61	6784	118	25	4351	129	67894	118	114	15744	04				
185	176	88	88	15815	118	22	5851	96	27864	87	82	7606	05				
78	77	17	60	18291	43	4	4448	41	53636	39	29	33737	06				
501	478	272	206	38852	328	71	15128	324	71764	300	280	38505	07				
561	543	430	113	10428	301	139	5493	421	93788	393	379	32595	08				
1069	1027	708	319	49298	630	211	20622	751	165639	699	665	71173	09				
														013			
1434	1387	754	633	83496	611	209	21015	1205	244899	1160	1105	123716	01				
363	353	277	76	4695	113	71	1135	376	9857	364	355	9164	02				
415	403	233	170	11573	182	70	3966	341	21657	331	321	21301	03				
236	226	110	116	10941	121	27	4936	179	84391	172	167	55633	04				
264	251	78	173	28953	132	21	7287	189	68310	183	166	31304	05				
123	121	35	86	26731	52	11	3577	89	58727	81	70	4664	06				
648	626	245	381	65302	302	69	15197	490	214138	469	436	101320	07				
785	760	509	251	17688	309	140	5818	715	30761	691	669	22396	08				
1448	1400	764	636	83681	615	211	21075	1237	245505	1192	1137	124279	09				
														014			
3574	3469	2538	931	106278	952	468	23763	3359	491697	3141	3028	276513	01				
1117	1089	1021	68	7254	123	93	867	1341	67578	1238	1223	62112	02				
943	917	723	194	13776	245	146	3156	819	28571	768	754	25280	03				
560	533	332	201	15591	202	106	3416	449	35287	423	406	19852	04				
549	535	278	257	27385	231	85	8643	426	77763	409	386	37087	05				
363	354	149	205	41712	142	31	7599	281	221313	265	228	83805	06				
1095	1060	540	520	70971	462	158	18017	879	343199	832	768	151103	07				
2472	2402	1996	406	34043	487	309	5664	2472	112874	2301	2258	92877	08				
3629	3524	2590	934	106581	957	473	23786	3521	494197	3291	3177	278781	09				
														015			
334	318	292	26	4319	17	13	135	337	13037	307	297	10890	01				
152	141	139	2	451	1	1	.	181	5665	159	156	3889	02				
100	97	93	4	633	10	10	30	88	1801	83	82	1670	03				
35	34	28	6	474	1	-	.	24	441	23	23	403	04				
17	17	13	4	354	2	1	.	18	3291	17	15	3204	05				
28	27	17	10	2391	2	-	.	25	1794	24	20	1679	06				
33	33	19	14	2563	4	1	86	35	7320	35	28	5981	07				
301	285	273	12	1756	13	12	49	302	5717	272	269	4909	08				
336	320	293	27	4349	17	13	135	347	13132	317	307	10983	09				
														016			
366	358	308	50	7086	42	21	973	374	40923	339	325	24148	01				
174	172	172	-	602	3	3	5	235	5498	209	208	5004	02				
69	68	64	4	460	7	7	25	59	1435	55	54	1265	03				
29	29	19	10	607	4	1	63	17	591	16	15	455	04				
33	31	25	6	304	9	5	198	31	27728	30	27	12482	05				
59	56	27	29	5001	19	5	682	29	5636	26	18	4907	06				
78	75	43	32	5230	24	9	817	43	6636	41	32	5946	07				
288	283	265	18	1856	18	12	156	331	34287	298	293	18202	08				
373	365	315	50	7108	42	21	973	397	41208	361	347	24395	09				
														017			
1560	1525	1246	279	35704	190	101	5102	2089	161155	1970	1883	140747	01				
835	820	789	31	4288	35	30	229	1430	32557	1353	1333	29197	02				
270	261	220	41	2794	37	28	341	276	18971	256	241	18232	03				
122	116	79	37	2737	30	17	609	109	25376	104	97	25065	04				
143	141	72	69	7006	32	11	940	128	15662	120	102	14306	05				
181	178	78	100	18784	55	14	2980	130	66855	121	98	52327	06				
314	308	162	146	22414	92	29	4018	260	101933	243	198	86652	07				
1242	1213	1082	131	12976	98	72	1084	1825	58484	1724	1682	54057	08				
1580	1545	1265	280	35784	190	101	5102	2168	163213	2045	1957	142682	09				

Fußnoten am Ende des Tabellentails

Noch: 1.1 Vergleichsgebiete: Betriebssystematik, Bodennutzung und Viehhaltung 1995

Lfd. Nr.	Betriebe Landw. genutzte Fläche von ... bis unter ... ha Sozialök. Betriebstypen	Betriebs									
		Betriebe insgesamt			Betriebsbereich Landwirtschaft						
		Be- triebe	Betriebs- fläche ha	LF	insgesamt		davon Betriebsform				
					Be- triebe	LF ha	Markt- frucht- betriebe	Futter- bau- betr.	Vered- lungs- betriebe	Dauer- kultur- betr.	landw. Gemischt betriebe
1	2	3	4	5	6	7	8	9	10		
018 LVG Östliches Albvorland											
01	Landw. Betriebe zusammen	3270	56182	46390	2718	44045	480	1623	95	375	145
	darunter :										
02	1 - 10	1701	7900	5981	1286	4879	372	601	34	193	86
03	10 - 20	507	8681	7447	481	7062	51	381	16	9	24
04	20 - 30	276	7842	6788	269	6609	27	220	.	.	12
05	30 - 50	281	11853	10703	279	10641	12	243	.	.	11
06	50 u. m.	206	19589	15298	203	14733	16	162	14	.	11
	darunter :										
	Betr. 3) mit überwiegend										
07	-betriebl. Einkommen 4)	952	32521	29300	797	28625	33	680	45	8	31
08	-außerbetriebl. Eink. 5)	2267	22467	16182	1889	14580	445	931	49	350	114
09	Landw. Betr.u. Forstbetr.	4038	98368	46438	2729	44045	480	1632	97	375	145
019 LVG Schwäbischer Wald											
01	Landw. Betriebe zusammen	5801	103377	81956	4408	75172	541	3128	277	117	345
	darunter :										
02	1 - 10	3170	19612	13230	1975	9210	421	1153	134	67	200
03	10 - 20	1156	21618	16429	1026	14595	73	824	52	6	71
04	20 - 30	554	17105	13604	536	13163	20	465	25	.	26
05	30 - 50	523	23981	20000	513	19640	.	428	32	.	33
06	50 u. m.	266	20903	18619	264	18509	7	229	14	.	14
	darunter :										
	Betr. 3) mit überwiegend										
07	-betriebl. Einkommen 4)	1533	59606	49294	1422	48150	36	1216	83	6	81
08	-außerbetriebl. Eink. 5)	4219	42890	32059	2951	26478	498	1891	192	107	263
09	Landw. Betr.u. Forstbetr.	7775	158380	82122	4438	75172	541	3155	279	117	345
020 LVG Hohenlohe											
01	Landw. Betriebe zusammen	3973	91646	80296	3601	78726	574	1191	1166	96	574
	darunter :										
02	1 - 10	1330	8149	5908	1016	5110	322	341	193	50	110
03	10 - 20	832	14412	12322	817	12124	.	294	266	.	127
04	20 - 30	687	19448	17020	680	16854	48	231	273	.	128
05	30 - 50	718	30504	27379	715	27274	.	227	300	.	155
06	50 u. m.	264	18892	17594	260	17308	43	76	88	.	53
	darunter :										
	Betr. 3) mit überwiegend										
07	-betriebl. Einkommen 4)	1889	67903	60823	1848	60192	114	644	713	7	370
08	-außerbetriebl. Eink. 5)	2056	23268	19084	1730	18188	457	532	451	87	203
09	Landw. Betr.u. Forstbetr.	4852	115728	80401	3627	78727	574	1205	1177	96	575
021 LVG Besseres Bauland											
01	Landw. Betriebe zusammen	3847	88892	81640	3562	80411	1797	936	187	389	253
	darunter :										
02	1 - 10	1647	8678	6790	1426	6260	868	238	44	163	113
03	10 - 20	711	11725	10323	694	10083	398	186	34	18	58
04	20 - 30	375	10183	9166	372	9089	175	141	25	6	25
05	30 - 50	385	15898	14784	384	14745	144	172	33	.	.
06	50 u. m.	470	42099	40442	466	40116	212	192	37	.	.
	darunter :										
	Betr. 3) mit überwiegend										
07	-betriebl. Einkommen 4)	1060	56045	52878	1012	52517	324	477	88	38	85
08	-außerbetriebl. Eink. 5)	2756	31600	27623	2527	26796	1469	448	97	345	168
09	Landw. Betr.u. Forstbetr.	4614	150403	81766	3564	80411	1797	938	187	389	253
022 LVG Geringeres Bauland											
01	Landw. Betriebe zusammen	886	21179	19284	823	19134	487	146	18	128	44
	darunter :										
02	1 - 10	380	2236	1663	323	1542	213	33	5	55	17
03	10 - 20	176	2913	2513	176	2513	125	27	5	10	9
04	20 - 30	75	2030	1824	74	1798	50	16	.	.	3
05	30 - 50	71	2863	2642	71	2642	38	27	.	.	4
06	50 u. m.	118	11029	10601	118	10601	61	41	5	.	11
	darunter :										
	Betr. 3) mit überwiegend										
07	-betriebl. Einkommen 4)	196	12275	11638	193	11609	68	79	9	20	17
08	-außerbetriebl. Eink. 5)	685	8862	7606	625	7486	418	64	9	107	27
09	Landw. Betr.u. Forstbetr.	1169	25268	19303	823	19134	487	146	18	128	44

Noch: 1.1 Vergleichsgebiete: Betriebssystematik, Bodennutzung und Viehhaltung 1995

Lfd. Nr.	Betriebe Landw. genutzte Fläche von ... bis unter ... ha Sozialök. Betriebstypen	Flächennutzung in den Anbau											
		Hackfrüchte						Futterpflanzen				Winterraps	
		insgesamt		darunter Kartoffeln		Zuckerrüben		insgesamt		dar. Silomais			
		Be-triebe	Fläche ha	Be-triebe	Fläche ha	Be-triebe	Fläche ha	Be-triebe	Fläche ha	Be-triebe	Fläche ha	Be-triebe	Fläche ha
		26	27	28	29	30	31	32	33	34	35	36	37
018 LVG Östliches Albvorland													
01	Landw. Betriebe zusammen	1194	391	1151	318	12	13	1534	4637	919	2807	163	874
	darunter :												
02	1 - 10	677	108	665	85	8	3	499	279	99	71	20	29
03	10 - 20	219	71	208	51	-	-	375	697	240	325	20	53
04	20 - 30	116	65	106	51	3	7	236	817	202	501	19	73
05	30 - 50	97	55	92	45	-	-	250	1351	226	912	40	172
06	50 u. m.	66	90	61	84	1	.	169	1492	152	998	64	547
	darunter :												
	Betr. 3) mit überwiegend												
07	-betriebl. Einkommen 4)	333	223	311	187	4	10	676	3392	573	2210	99	591
08	-außerbetriebl. Eink. 5)	859	167	838	131	8	3	856	1233	346	597	64	284
09	Landw. Betr.u. Forstbetr.	1201	392	1158	319	12	13	1537	4639	920	2807	163	874
019 LVG Schwäbischer Wald													
01	Landw. Betriebe zusammen	2121	598	2000	428	16	28	2737	8439	1920	5960	223	1099
	darunter :												
02	1 - 10	1238	228	1188	174	8	1	779	517	286	195	33	48
03	10 - 20	460	136	420	92	2	.	808	1446	619	928	43	120
04	20 - 30	185	76	173	56	2	.	461	1572	403	1108	27	109
05	30 - 50	152	78	137	53	1	.	450	2565	401	1897	53	279
06	50 u. m.	66	77	62	50	3	17	235	2338	211	1833	66	543
	darunter :												
	Betr. 3) mit überwiegend												
07	-betriebl. Einkommen 4)	500	234	459	157	6	19	1228	6075	1047	4540	126	782
08	-außerbetriebl. Eink. 5)	1618	344	1538	258	9	1	1502	2307	870	1390	97	317
09	Landw. Betr.u. Forstbetr.	2165	603	2044	432	16	28	2748	8442	1921	5961	223	1099
020 LVG Hohentlohe													
01	Landw. Betriebe zusammen	1581	1499	1009	123	375	1057	1687	6947	1278	4508	1053	6128
	darunter :												
02	1 - 10	501	119	432	48	14	13	280	200	103	63	95	182
03	10 - 20	389	201	269	28	43	84	424	857	307	488	177	568
04	20 - 30	294	292	146	18	90	189	395	1520	340	968	238	1100
05	30 - 50	280	542	118	25	152	453	433	2846	390	1901	363	2344
06	50 u. m.	101	342	28	3	76	318	155	1522	138	1088	180	1934
	darunter :												
	Betr. 3) mit überwiegend												
07	-betriebl. Einkommen 4)	795	1178	366	54	323	912	1108	5895	955	3970	742	4970
08	-außerbetriebl. Eink. 5)	782	318	640	68	52	145	571	1024	320	525	311	1158
09	Landw. Betr.u. Forstbetr.	1593	1500	1021	124	375	1057	1689	6947	1278	4508	1053	6128
021 LVG Besseres Bauland													
01	Landw. Betriebe zusammen	1740	2585	1292	168	464	2179	1340	6924	1033	4591	950	5953
	darunter :												
02	1 - 10	695	120	658	75	5	5	252	177	114	58	133	243
03	10 - 20	358	160	306	38	46	62	305	674	217	351	200	617
04	20 - 30	199	276	115	15	94	219	204	885	169	509	126	513
05	30 - 50	203	508	100	14	127	453	252	1611	227	1043	172	897
06	50 u. m.	263	1519	91	24	192	1441	323	3576	306	2631	319	3684
	darunter :												
	Betr. 3) mit überwiegend												
07	-betriebl. Einkommen 4)	559	1764	264	50	326	1585	710	5493	645	3817	441	4000
08	-außerbetriebl. Eink. 5)	1177	644	1026	117	136	418	627	1418	387	762	507	1885
09	Landw. Betr.u. Forstbetr.	1753	2586	1305	170	464	2179	1342	6924	1033	4591	950	5953
022 LVG Geringeres Bauland													
01	Landw. Betriebe zusammen	394	148	370	41	25	72	287	1548	190	814	264	1838
	darunter :												
02	1 - 10	166	24	165	18	3	1	54	50	16	11	32	62
03	10 - 20	97	23	91	9	2	.	68	135	32	36	55	147
04	20 - 30	39	9	38	4	1	.	34	124	25	50	40	158
05	30 - 50	37	19	31	4	3	4	47	313	40	147	37	226
06	50 u. m.	49	71	39	5	15	65	82	926	77	570	100	1244
	darunter :												
	Betr. 3) mit überwiegend												
07	-betriebl. Einkommen 4)	85	88	70	9	18	65	125	1168	114	663	103	1157
08	-außerbetriebl. Eink. 5)	309	60	300	32	7	8	162	380	76	150	161	681
09	Landw. Betr.u. Forstbetr.	401	148	377	41	25	72	290	1548	190	814	264	1838

Betrieben 1995										Betriebe mit Waldfläche (WF) 1995			Lfd. Nr.
flächen										insgesamt	mit 0,01 bis 4,99 ha WF	WF ha	
Getreide													
insgesamt		Weizen		Roggen		Gerste		Hafer					
Be- triebe	Fläche ha	Be- triebe	Fläche ha	Be- triebe	Fläche ha	Be- triebe	Fläche ha	Be- triebe	Fläche ha	Betriebe			
38	39	40	41	42	43	44	45	46	47	48	49	50	
018													
2109	12291	1887	5059	161	229	1407	3765	1334	2134	2053	1771	8257	01
912	1244	767	521	42	26	412	294	460	279	961	900	1345	02
454	2010	421	738	39	29	343	575	338	455	373	307	997	03
267	1983	250	763	27	37	228	573	207	433	229	173	909	04
271	2988	260	1246	27	50	247	965	195	484	232	178	984	05
198	4063	186	1790	26	86	172	1356	134	483	160	116	3944	06
759	7919	715	3362	76	137	639	2480	526	1213	685	530	2640	07
1346	4344	1170	1694	84	90	766	1270	806	916	1356	1232	5579	08
2113	12293	1888	5059	162	229	1408	3765	1336	2135	2821	2336	48934	09
019													
4106	21433	3374	7131	445	632	2865	7099	2573	4015	4697	3544	19258	01
1785	2938	1381	950	178	114	927	750	1054	784	2381	2097	5515	02
1036	4554	862	1352	120	136	825	1348	714	1086	1027	724	4693	03
516	3669	445	1117	57	89	453	1238	350	777	497	274	3241	04
492	5469	430	1808	53	129	434	2006	306	872	487	262	3683	05
257	4793	245	1900	36	163	224	1756	142	494	243	125	2069	06
1386	13285	1205	4553	167	347	1166	4641	857	2072	1366	762	9483	07
2710	8047	2162	2533	277	285	1695	2420	1713	1934	3313	2769	9580	08
4127	21440	3386	7134	446	633	2867	7099	2581	4018	6671	5006	71968	09
020													
3379	42890	3158	17297	226	545	3018	17177	2237	5472	3373	2928	9041	01
900	2715	744	938	47	50	687	1099	486	503	988	946	1626	02
807	7056	775	2467	46	85	759	2963	593	1192	736	695	1650	03
675	9588	660	3619	44	120	640	3904	506	1436	642	534	2056	04
712	14592	707	6064	58	161	679	5898	497	1734	676	494	2606	05
261	8925	260	4204	31	128	242	3307	148	603	244	173	970	06
1829	32727	1793	13598	114	344	1721	12905	1311	3969	1730	1376	5841	07
1543	10028	1359	3643	110	199	1293	4254	921	1489	1637	1547	3184	08
3385	42891	3160	17297	226	545	3019	17177	2239	5472	4252	3668	31944	09
021													
3053	40015	2635	17283	427	1387	2679	17598	1405	2166	2883	2685	5086	01
1152	3294	837	979	96	118	922	1733	439	363	1191	1167	1280	02
673	5579	611	1902	104	227	614	2810	328	460	573	539	1058	03
360	4733	343	1803	64	165	336	2274	193	303	299	248	796	04
383	7122	375	3040	63	216	354	3148	207	425	325	278	828	05
469	19283	463	9559	100	661	442	7630	237	615	368	326	1014	06
977	25349	944	11740	184	794	917	10587	562	1154	813	701	2223	07
2071	14173	1686	5239	240	517	1759	6957	842	1012	2062	1977	2839	08
3058	40019	2637	17285	427	1387	2679	17598	1408	2168	3650	3306	65273	09
022													
703	10384	562	4227	51	174	649	5422	195	276	755	716	1294	01
271	889	166	209	12	21	236	608	41	25	314	309	381	02
170	1496	148	437	13	25	164	944	55	62	158	149	301	03
72	1004	66	371	7	18	67	552	27	36	70	63	149	04
70	1366	65	557	4	5	66	716	29	38	64	56	168	05
118	5628	117	2653	15	105	114	2601	43	115	104	94	255	06
180	6158	176	2780	24	121	169	2928	74	146	177	159	416	07
523	4226	386	1447	27	53	480	2493	121	130	577	556	877	08
706	10385	564	4228	51	174	650	5422	195	276	1038	976	5154	09

Noch: 1.1 Vergleichsgebiete: Betriebssystematik, Bodennutzung und Viehhaltung 1995

Lfd. Nr.	Betriebe Landw. genutzte Fläche von ... bis unter ... ha Sozialök. Betriebstypen	Betriebe mit							
		insgesamt	mit Rindvieh						Tiere
			insgesamt	darunter mit ... Milchkühen					
				insgesamt	1 - 9	10 - 19	20 und mehr		
		Betriebe		Tiere	Betriebe				Tiere
51	52	53	54	55	56	57	58		
018 LVG Östliches Albvorland									
01	Landw. Betriebe zusammen	2299	1596	60647	1237	458	354	425	21352
	darunter :								
02	1 - 10	1029	475	4496	276	266	10	-	1222
03	10 - 20	476	416	10207	336	157	171	8	3405
04	20 - 30	267	245	10774	212	18	114	80	3769
05	30 - 50	275	257	16810	238	3	48	187	6281
06	50 u. m.	201	179	18031	161	3	10	148	6572
	darunter :								
	Betr. 3) mit überwiegend								
07	-betriebl. Einkommen 4)	801	721	43524	655	72	202	381	16178
08	-außerbetriebl. Eink. 5)	1490	871	16971	580	385	152	43	5116
09	Landw. Betr.u. Forstbetr.	2414	1616	60884	1249	468	356	425	21419
019 LVG Schwäbischer Wald									
01	Landw. Betriebe zusammen	4894	3573	123447	2665	1178	749	738	40585
	darunter :								
02	1 - 10	2384	1302	12883	778	748	29	1	3569
03	10 - 20	1127	1011	25926	763	380	357	26	7750
04	20 - 30	546	511	23475	447	32	264	151	7861
05	30 - 50	516	477	32762	432	4	85	343	11543
06	50 u. m.	265	244	27982	227	-	10	217	9746
	darunter :								
	Betr. 3) mit überwiegend								
07	-betriebl. Einkommen 4)	1478	1356	81480	1220	172	399	649	28594
08	-außerbetriebl. Eink. 5)	3399	2208	41390	1440	1004	350	86	11865
09	Landw. Betr.u. Forstbetr.	5256	3646	124326	2704	1210	755	739	40794
020 LVG Hohenlohe									
01	Landw. Betriebe zusammen	3535	1985	64279	1587	650	544	393	22427
	darunter :								
02	1 - 10	1009	417	3264	271	265	6	-	1086
03	10 - 20	793	486	9367	384	252	125	7	3286
04	20 - 30	672	424	14604	372	75	231	66	5283
05	30 - 50	712	460	23783	410	35	153	222	8639
06	50 u. m.	257	162	12862	131	7	26	98	4025
	darunter :								
	Betr. 3) mit überwiegend								
07	-betriebl. Einkommen 4)	1840	1195	52428	1058	241	446	371	18658
08	-außerbetriebl. Eink. 5)	1684	782	11623	526	407	97	22	3742
09	Landw. Betr.u. Forstbetr.	3693	2012	64547	1606	667	545	394	22509
021 LVG Besseres Bauland									
01	Landw. Betriebe zusammen	2850	1429	52559	1002	394	287	321	15969
	darunter :								
02	1 - 10	1090	252	1733	113	111	2	-	369
03	10 - 20	579	332	5559	221	169	50	2	1573
04	20 - 30	331	227	6941	169	60	93	16	2012
05	30 - 50	351	270	12298	214	29	95	90	3863
06	50 u. m.	443	337	25933	280	21	46	213	8132
	darunter :								
	Betr. 3) mit überwiegend								
07	-betriebl. Einkommen 4)	949	738	40985	620	120	203	297	12989
08	-außerbetriebl. Eink. 5)	1897	689	11433	381	274	84	23	2927
09	Landw. Betr.u. Forstbetr.	2929	1433	52630	1005	396	288	321	15989
022 LVG Geringeres Bauland									
01	Landw. Betriebe zusammen	632	272	9192	180	76	57	47	2740
	darunter :								
02	1 - 10	232	39	227	17	17	-	-	48
03	10 - 20	148	60	738	35	29	6	-	231
04	20 - 30	65	38	799	22	14	8	-	191
05	30 - 50	66	48	1660	35	11	21	3	445
06	50 u. m.	111	85	5752	70	4	22	44	1821
	darunter :								
	Betr. 3) mit überwiegend								
07	-betriebl. Einkommen 4)	172	127	7002	106	22	40	44	2216
08	-außerbetriebl. Eink. 5)	460	145	2190	74	54	17	3	524
09	Landw. Betr.u. Forstbetr.	669	272	9192	180	76	57	47	2740

Viehhaltung 1995													Lfd. Nr.
mit Schweinen								mit Hühnern					
ins- gesamt	mit ... Mastschweinen				mit ... Zuchtsauen			insgesamt	darunter mit Legehennen				
	ins- gesamt	1 - 19	20 und mehr	Tiere	ins- gesamt	1 - 9	Tiere		ins- gesamt	mit 1-99 Lege- hennen	Tiere		
Betriebe				Betriebe			Betriebe	Tiere	Betriebe		Tiere		
59	60	61	62	63	64	65	66	67	68	69	70	71	
													018
888	854	719	135	20414	127	65	3677	1351	303754	1294	1183	234316	01
315	301	294	7	1241	9	7	59	651	159173	617	598	97909	02
223	217	195	22	2053	35	25	451	287	30509	279	256	28649	03
125	119	94	25	2250	22	12	534	157	26603	154	139	25697	04
122	117	83	34	5066	32	15	1179	139	44462	132	108	40601	05
89	87	41	46	9695	27	4	1436	80	37556	77	54	36258	06
													07
340	329	237	92	15571	80	35	2706	428	155721	415	338	138497	07
546	523	481	42	4740	46	30	800	920	142884	876	843	90670	08
908	874	737	137	20533	129	67	3684	1445	306162	1385	1273	236323	09
													019
2673	2558	2309	249	34973	746	379	16718	3283	277916	3137	3079	119369	01
1150	1099	1073	26	5234	160	116	1287	1664	39158	1581	1565	33702	02
696	663	607	56	6280	219	131	2865	788	63196	756	750	38617	03
333	320	267	53	5071	145	70	3041	365	35933	351	337	19764	04
316	307	237	70	7454	148	42	6260	291	55495	281	266	17834	05
141	136	94	42	10577	60	9	3182	142	81363	135	129	7751	06
													07
854	823	664	159	20850	370	135	12685	906	218325	875	837	68145	07
1810	1727	1638	89	14020	376	244	4033	2372	59317	2257	2238	50952	08
2762	2646	2394	252	35322	753	385	16754	3568	282125	3412	3353	123158	09
													020
2837	2752	1897	855	146912	2063	398	99940	2047	190153	1951	1916	123429	01
671	652	593	59	4995	284	138	3480	674	31472	641	632	28947	02
674	648	495	153	12769	532	132	14843	524	78069	501	493	64889	03
595	584	378	206	25415	515	50	27529	378	9309	360	353	8479	04
622	606	313	293	61410	529	42	38900	335	39323	322	314	11096	05
202	199	68	131	40313	155	5	14671	88	27160	83	81	5295	06
													07
1588	1548	913	635	122381	1339	151	83304	937	116728	890	868	51763	07
1243	1198	978	220	24490	723	246	16635	1107	72746	1058	1046	70988	08
2879	2788	1927	861	147576	2084	411	100237	2176	192980	2073	2036	125982	09
													021
1772	1713	1396	317	53204	471	223	11902	1539	169628	1480	1444	130895	01
691	665	649	16	3139	78	69	307	691	10767	663	662	9857	02
408	396	346	50	4948	111	66	1160	335	31443	318	311	14437	03
221	215	148	67	6968	95	46	1806	174	7671	172	170	7330	04
203	195	122	73	12010	86	21	3698	147	37385	142	135	30241	05
221	216	109	107	24503	94	14	4907	149	75690	142	128	62390	06
													07
535	520	321	199	40298	237	64	9312	407	122614	394	369	101847	07
1235	1191	1074	117	12753	234	159	2590	1130	42489	1085	1075	24548	08
1791	1728	1411	317	53254	473	225	11907	1600	170645	1538	1502	131839	09
													022
405	392	337	55	8536	80	48	1311	408	8756	353	350	7749	01
155	152	148	4	640	15	12	75	164	3184	138	137	2758	02
97	92	83	9	1166	21	15	139	110	1653	98	98	1417	03
44	42	37	5	537	12	9	90	35	876	29	28	757	04
41	41	33	8	719	10	6	169	36	616	35	35	597	05
65	62	33	29	5462	22	6	838	53	2304	47	46	2149	06
													07
97	94	64	30	5810	32	15	852	91	4060	82	79	3836	07
308	298	273	25	2726	48	33	459	317	4696	271	271	3913	08
416	402	347	55	8564	80	48	1311	442	9126	383	380	8065	09

- 1) Kombinationsbetriebe und kombinierte Verbundbetriebe.
- 2) Hopfen, Tabak, Obstanlagen (ohne Erdbeeren), Baumschulen (ohne forstliche Pflanzgärten für den Eigenbedarf), Rebland (im Ertrag stehendes Rebland einschließlich der nicht im Ertrag stehenden Rebfläche sowie Rebbrache zur Wiederbestockung).
- 3) Landwirtschaftliche Betriebe, deren Inhaber natürliche Personen sind.
- 4) Betriebe ohne außerbetriebliches Einkommen des Betriebsinhabers und seines Ehegatten und Betriebe mit außerbetrieblichem Einkommen des Betriebsinhabers und/oder seines Ehegatten, in denen das betriebliche Einkommen größer ist als das außerbetriebliche.
- 5) Das Betriebsinhabers und/oder seines Ehegatten.

Vorbemerkungen

Allgemeines

Der vorliegende Band enthält sachlich und regional tiefgegliederte Strukturdaten der land- und forstwirtschaftlichen Betriebe, die im Rahmen der Agrarberichterstattung 1995 gewonnen wurden. Die Agrarberichterstattung wird seit 1974/75 in jedem zweiten Jahr durchgeführt. Damit steht seit zwei Jahrzehnten ein Instrumentarium zur Verfügung, das aktuelle und detaillierte Informationen über die jeweilige Situation des Agrarsektors sowie dessen strukturelle Veränderungen liefert. Da zur Entlastung der Auskunftspflichtigen jedoch nur alle vier Jahre eine Befragung *aller* land- und forstwirtschaftlichen Betriebe vorgesehen ist, stehen Regionalergebnisse für die Kreise des Landes nur in dieser Periodizität zur Verfügung. Für die Merkmale, die im Rahmen der Agrarberichterstattung 1995 lediglich repräsentativ in ausgewählten Betrieben erhoben wurden (Arbeits- und Besitzverhältnisse, Pachtpreise, außerbetriebliche Einkommensquellen, Wirtschaftsdünger, Schlepper und Mäh-drescher), können kleinräumig gegliederte Ergebnisse aus methodischen Gründen verständlicherweise nicht vorgelegt werden.

Die vorliegenden Ergebnisse resultieren aus der Zusammenführung der Viehzählung 1994, der Bodennutzungshaupterhebung 1995 und der Agrarberichterstattung 1995. Dem Tabellenwerk liegt ein Mindestveröffentlichungsprogramm aller Bundesländer zugrunde, so daß auch über die regionale Agrarstruktur der anderen Länder vergleichbare Informationen zur Verfügung stehen.

Methodische Hinweise

Erfassungs- und Darstellungsbereich

In die totale Agrarberichterstattung 1995 einbezogen wurden alle Betriebe mit einer land- und forstwirtschaftlich genutzten Fläche von jeweils mindestens 1 Hektar (ha) sowie Betriebe mit weniger als 1 ha landwirtschaftlich genutzter Fläche (LF) – einschließlich der Betriebe ohne LF –, deren natürliche Erzeugungseinheiten mindestens dem durchschnittlichen Wert einer jährlichen landwirtschaftlichen Markterzeugung von 1 ha LF entsprechen (Erfassungsbereich).

Die Mindesterzeugungseinheiten wurden bundeseinheitlich wie folgt festgelegt (die Grenzwerte galten für jede Erzeugungseinheit einzeln):

a) Mindestanbauflächen:

- 30 Ar Rebland (im Ertrag oder nicht im Ertrag)
- 30 Ar Obstanlagen (im Ertrag oder nicht im Ertrag)
- 30 Ar Hopfen
- 30 Ar Tabak
- 30 Ar Gemüseanbau im Freiland
- 30 Ar Baumschulen
- 10 Ar Blumen und Zierpflanzen im Freiland

Gesetzliche Grundlagen, Erhebungs- und Veröffentlichungsprogramm

Die Agrarberichterstattung 1995 beruhte auf dem Gesetz über Agrarstatistiken in der Neufassung vom 23. September 1992 (BGBl. I S. 1632), zuletzt geändert durch Artikel 21 des Gesetzes vom 2. August 1994 (BGBl. I S. 2018) und bestand aus einem Grund- und einem Ergänzungsprogramm.

Zur möglichst weitgehenden Entlastung der Auskunftspflichtigen übernahm die Agrarberichterstattung im Rahmen des *Grundprogramms* die einzelbetrieblichen Angaben zur

- allgemeinen Viehzählung vom 3. Dezember 1994
- Bodennutzungshaupterhebung vom Frühjahr 1995
- repräsentativen Arbeitskräfteerhebung vom April 1995

und führte sie betriebsweise zusammen. Während Bodennutzungshaupterhebung und Viehzählung primär der Feststellung der Produktionsgrundlagen dienen, werden die Angaben im Rahmen der Agrarberichterstattung betriebsbezogen als Strukturmachweis verwendet.

Das *Ergänzungsprogramm* diente der Feststellung

- von Merkmalen zur Kennzeichnung der sozialökonomischen Verhältnisse der Betriebe sowie zur Buchführung,
- der Besitz- und Pachtverhältnisse,
- der (außerbetrieblichen) Erwerbs- und Unterhaltsquellen,
- des Anfalls und der Ausbringung von Wirtschaftsdünger tierischer Herkunft,
- des Einsatzes von Schleppern und Mäh-dreschern.

- 1 Ar Anbau unter Glas von Gemüse oder Blumen und Zierpflanzen für Erwerbszwecke
- 1 Ar Anbau von Heil- und Gewürzpflanzen oder Gartenbausämereien für Erwerbszwecke

b) Mindestviehbestand

- 8 Rinder
- 8 Schweine
- 50 Schafe
- 200 Legehennen
- 200 Junghennen
- 200 Schlacht-, Masthähne und -hühner (einschließlich der hierfür bestimmten Küken) und sonstige Hähne
- 200 Gänse, Enten, Truthühner

Im Aufbau folgt die Agrarberichterstattung dem sogenannten Betriebsprinzip: das heißt, sämtliche Flächen und Viehbestände eines Betriebes werden ohne Rücksicht auf die Markungszugehörigkeit und die Eigentumsverhältnisse in derjenigen Gemeinde nachgewiesen, in der sich die Wirtschaftsgebäude bzw. der Betriebs- oder Verwaltungssitz des Betriebes befinden.

Für die Darstellung der Ergebnisse wurden die Betriebe nach Hauptproduktionsrichtungen (Betriebsschwerpunkten) unterschieden in

1. *landwirtschaftliche Betriebe* (HPR Landwirtschaft) und
2. *Forstbetriebe* (HPR Forstwirtschaft).

Die Abgrenzung zwischen beiden Betriebsgruppen erfolgte aufgrund des Flächenverhältnisses zwischen landwirtschaftlich genutzter Fläche und Waldfläche.

Dabei gelten als

landwirtschaftliche Betriebe:

alle Betriebe, bei denen die Waldfläche das Zehnfache der LF nicht übersteigt.

Forstbetriebe:

alle Betriebe, bei denen die Waldfläche mehr als das Zehnfache der LF ausmacht.

Die Abgrenzung der Betriebe nach der Hauptproduktionsrichtung ist zu unterscheiden von der Zuordnung zu den Betriebsbereichen Landwirtschaft und Forstwirtschaft, wie sie im Rahmen der Betriebssystematik (s. Abschnitt *Betriebsklassifikation ff.*) definiert sind.

Bei der Hauptproduktionsrichtung dient ausschließlich das Verhältnis der landwirtschaftlich genutzten Fläche zur Waldfläche der Zuordnung, während in der Betriebssystematik (Klassifizierung) die Anteile der Standarddeckungsbeiträge einzelner Produktionszweige, z.B. Rindermast, Extensivfrüchte, Baumschulen sowohl zueinander als auch zum gesamten Standarddeckungsbeitrag des Betriebes ins Verhältnis gesetzt werden.

Während die Hauptproduktionsrichtung den Darstellungsbereich der Agrarberichterstattung nur in zwei Gruppen einteilt, unterscheidet die Systematik der Klassifizierung neben Land- und Forstwirtschaft noch die Bereiche Gartenbau und Kombinationsbetriebe.

Infolge der unterschiedlichen Gliederungen bzw. Zuordnungsmethoden kann demnach in Einzelfällen ein Betrieb der Hauptproduktionsrichtung Forstwirtschaft zum Produktionsbereich Landwirtschaft gehören, oder ein nach der Hauptproduktionsrichtung landwirtschaftlicher Betrieb erscheint in der Klassifizierung als Forstbetrieb.

Weitere Gliederungs- und Sachmerkmale sind im Abschnitt „Begriffsbestimmungen“ erläutert.

Vergleichbarkeit

Aus methodischen Gründen empfiehlt es sich, zu Vergleichszwecken stets auf Daten zurückzugreifen, die nach dem gleichen Erhebungsverfahren ermittelt wurden. Es besteht unmittelbare Vergleichbarkeit zu den Ergebnissen der entsprechenden Totalerhebungen der Jahre 1991, 1987, 1983. Die Vergleichsmöglichkeit zur Landwirtschaftszählung 1971 ist durch zahlreiche Gebietsstandsänderungen infolge der Kommunalreform etwas eingeschränkt. Im Vergleich zur Landwirtschaftszählung 1979 sowie den Erhebungen der Jahre 1974/75 und 1971 müssen bezüglich der Zuordnung der Betriebe zu Betriebssystemen infolge zwischenzeitlicher methodischer Änderungen des Klassifizierungsverfahrens Einschränkungen in Kauf genommen wer-

den. Seit der Agrarberichterstattung 1983 erfolgte die Einstufung der Kreise in Leistungsklassen der Betriebszweige nicht mehr aufgrund der Ertrags- und Leistungswerte nur eines Wirtschaftsjahres, sondern aufgrund von 3-jährigen Durchschnittswerten. Auch die Standarddeckungsbeiträge sowie die Funktionen für die festen Spezial- und Gemeinkosten wurden damals auf Drei-Jahres-Durchschnitte umgestellt, wodurch vor allem die im Hinblick auf die kurz- bis mittelfristigen Ertrags- und Preisschwankungen überzeichnete Fluktuation der Betriebe zwischen den Betriebssystemen vermindert wurde. Mit der Landwirtschaftszählung/Agrarberichterstattung 1991 wurden Fünf-Jahres-Durchschnitte eingeführt, mit denen eine weitere Stabilisierung bei der Kennzeichnung der wirtschaftlichen Ausrichtung und Größe erreicht wurde.

Aufbereitung der Ergebnisse, Gebietsstand

Der Darstellung der Ergebnisse der Agrarberichterstattung 1995 liegt der Gebietsstand vom 1. Januar 1995 zugrunde. Die regionale Anordnung der Ergebnisse entspricht der Reihenfolge des amtlichen Gemeindeverzeichnisses, wobei jeweils die Stadtkreise den Landkreisen voranstellen. Zur leichteren Orientierung sind jeweils neben den Kreisnamen die amtlichen Schlüsselnummern als statistische Kennziffern aufgeführt.

Zur rascheren Unterrichtung der Konsumenten wurde ein Teil der Ergebnisse bereits vorweg in folgenden Statistischen Berichten der Reihe „Agrarwirtschaft“ des Statistischen Landesamtes veröffentlicht:

Nr. 69/95	Land- und forstwirtschaftliche Betriebe in Baden-Württemberg 1995 nach Größenklassen der landwirtschaftlich genutzten Fläche und der Waldfläche
Nr. 5/96	Personal- und Arbeitsverhältnisse in den landwirtschaftlichen Betrieben Baden-Württembergs im April 1995
Nr. 12/96	Land- und forstwirtschaftliche Betriebe nach Hauptnutzungs-, Kultur- und Fruchtarten sowie nach Rechtsformen in Baden-Württemberg 1995
Nr. 17/96	Land- und forstwirtschaftliche Betriebe mit Viehhaltung in Baden-Württemberg 1995
Nr. 18/96	Besitzverhältnisse und Pachtpreise in der Landwirtschaft in Baden-Württemberg 1995
Nr. 19/96	Land- und forstwirtschaftliche Betriebe sowie Betriebsgrößenstruktur und Sozialökonomik der landwirtschaftlichen Betriebe in den Gemeinden und Bezirken der Ämter für Landwirtschaft in Baden-Württemberg 1995
Nr. 20/96	Flächenauf- und -abstockung landwirtschaftlicher Betriebe 1991 bis 1995 in Baden-Württemberg

Landwirtschaftliche Vergleichsgebiete (LVG)

In der Gliederung nach landwirtschaftlichen Vergleichsgebieten ist das Land Baden-Württemberg nach Gebieten gleicher oder ähnlicher natürlicher landwirtschaftlicher Ertragsfähigkeit unterteilt, wobei geologische, topographische und klimatische Gegebenheiten den Ausschlag gaben (*Übersicht 1*). Diese erfolgte in enger Zusammenarbeit zwischen dem Ministerium für Ländlichen Raum, Ernährung, Landwirtschaft und Forsten, den Regierungspräsidien und der Landesanstalt für die Entwicklung der Landwirtschaft und der ländlichen Räume. Die im vorliegenden

Quellenband vorgenommene räumliche Zuordnung zu landwirtschaftlichen Vergleichsgebieten basiert auf den heutigen politischen Gemeinden zum Gebietsstand vom 1. Januar 1995.

Vergleichsgebiet 1: Unterland/Bergstraße

Überwiegende Teile der Kreise Heilbronn, Ludwigsburg, Stadtkreis Stuttgart und im Rhein-Neckar-Kreis das Gebiet der Bergstraße (Neckar-Schwemmkegel) bei Weinheim/Ladenburg. Vorherrschend sind Getreide-, Körnermais- und Zuckerrübenbau. An Sonderkulturen spielen Weinbau, Obstbau, Feldgemüsebau, an der Bergstraße außerdem Tabakbau, eine Rolle.

Vergleichsgebiet 2: Gäulandschaften

Gäulandschaften des Kraichgau, des Pfingzgau, des Strohgäues, des oberen Gäues, die Filderebene, das Neckartal vom Raum Tübingen bis Stuttgart, die südlichen und westlichen Randgebiete des Rems-Murr-Kreises und große Teile des Hohenlohekreises sowie im Nordosten des Landes die Randgebiete zum Ochsenfurter Gau. Im ganzen Gebiet ist der Anbau von Körnermais möglich, daneben werden Getreide, Zuckerrüben, Kartoffeln, Wein und Obst angebaut.

Vergleichsgebiet 3: Rheinebene

Hochrheingebiet vom Raum Waldshut an und Rheinebene von Basel bis Mannheim. Vorherrschend ist der Ackerbau, sämtliche Ackerkulturen sind anzutreffen. Erhebliche Bedeutung hat der Anbau von Sonderkulturen.

Vergleichsgebiet 4: Westlicher Bodensee

Nahe dem Bodensee gelegene Gebiete im Raum westlich von Markdorf. Das Gebiet ist körnermaisaufbereitend. Im übrigen wird vorwiegend Getreide angebaut, daneben Futterpflanzen, Obst und in begrenztem Umfang auch Wein.

Vergleichsgebiet 5: Westschwarzwald

Vom Rheinklima her begünstigte Westhanglagen des Schwarzwaldes bis Höhenlage nahe 1000 m. Der Ackerbau spielt mit Getreide und Kartoffeln eine untergeordnete Rolle.

Vergleichsgebiet 6: Hochschwarzwald

Hochlagen des Schwarzwaldes. Der Ackerbau tritt weitgehend zurück.

Vergleichsgebiet 7: Ostschwarzwald

Buntsandsteinlagen des Schwarzwaldostabhangs in den Kreisen Enzkreis (wenige Gemeinden im Süden des Kreisgebietes), Calw, Freudenstadt, Rottweil, Schwarzwald-Baar-Kreis sowie am Südostabhang des Schwarzwaldes im Kreis Waldshut.

Vergleichsgebiet 8: Baar

Zwischen Schwarzwald und Schwäbischer Alb vom Kreis Rottweil bis Waldshut reichende Hochfläche. Vorherrschend sind Getreide- und Futterbau.

Vergleichsgebiet 9: Östlicher Bodensee

Im wesentlichen das Schussental, im Norden begrenzt durch Weingarten, im Osten durch den Übergang zum Allgäu und im Westen an der westlichen Stadtgrenze Friedrichshafens den Bodensee erreichend.

Vergleichsgebiet 10: Allgäu

Ostteil des Kreises Ravensburg und vom Bodenseekreis die Gemeinde Neukirch, vom Kreis Biberach die Gemeinde Haslach.

Vergleichsgebiet 11: Oberland

Moränenlandschaft, im Nordwesten begrenzt durch den Südostrand des Schwäbischen Juras, im Nordosten und Osten durch

die klimatisch günstigeren Gebiete von Donau-Riß- und Illertal, im Süden anschließend an die Bodenseegebiete (Vergleichsgebiete 4 und 9) und das Allgäu.

Vergleichsgebiet 12: Donau-Iller

Klimatisch günstigere Gebiete des Donautales ab Ehingen, des nördlichen Rißtales und des Illertales. Ackerbau ist überwiegend, wobei in diesem Gebiet der Anbau von Körnermais und Zuckerrüben möglich ist.

Vergleichsgebiet 13: Bessere Alb

Günstige Lagen des Südostabhangs der Schwäbischen Alb in dem Kreis Heidenheim und Alb-Donau-Kreis. Intensiver Ackerbau ist möglich.

Vergleichsgebiet 14: Geringere Alb

Eigentliche Albhochfläche mit Ausnahme des Gebietes um den Heuberg. Ackerfrüchte sind Getreide und Futterpflanzen.

Vergleichsgebiet 15: Heuberg

Höhergelegene Teile der Westalb. Ackerfrüchte sind Getreide und Futterpflanzen.

Vergleichsgebiet 16: Westliches Albvorland

Der Alb im Westen vorgelagertes Braunjuragebiet vom Raum Reutlingen bis in den Kreis Tuttlingen. Der Grünlandanteil überwiegt. Auf dem Acker werden vorwiegend Getreide und Futterpflanzen angebaut.

Vergleichsgebiet 17: Neckar-Nagold-Gebiet und nördliche Schwarzwaldrandplatte

Die Muschelkalk- und Keuperlagen zwischen Schwarzwald und Schwäbischer Alb, im Süden begrenzt durch die Baar sowie das Gebiet der nördlichen Schwarzwaldrandplatte. Vorherrschend sind Getreide- und Futterbau.

Vergleichsgebiet 18: Östliches Albvorland

Im Anschluß an das Westliche Albvorland am Nordrand der Alb vom Raum Reutlingen bis in den Raum Aalen. In den günstigen Lagen ist Körnermaisanbau noch möglich. Ansonsten herrschen Getreide- und Futterbau vor.

Vergleichsgebiet 19: Schwäbischer Wald/Odenwald

Ost-Württembergisches Waldgebiet im Rems-Murr-Kreis, Ostalbkreis, Kreis Schwäbisch Hall und Hohenlohekreis sowie das Gebiet des Höheren Odenwaldes. Vorherrschend sind Futter- und Getreidebau.

Vergleichsgebiet 20: Hohenlohe

Muschelkalk und Keuperlagen nördlich des Schwäbischen Waldes im Hohenlohekreis (östlich Künzelsau), im Kreis Schwäbisch Hall und im Main-Tauber-Kreis südlich Mergentheim. Vorwiegend angebaut werden Getreide und Futterpflanzen. In günstigen Lagen, vor allem des Kochertales, auch Obst und Wein.

Vergleichsgebiet 21: Bauland, Odenwaldrand und Taubergebiet

Raum zwischen Hohem Odenwald und Maintal im Norden, Neckartal im Westen, Jagsttal im Süden und Ochsenfurter Gau im Osten. In den besseren Lagen werden Zuckerrüben angebaut, der Anbau von Körnermais ist nur in den südlichen Randlagen sowie im Neckar-, Main- und Taubergebiet möglich. Im übrigen spielen Getreide- und Futterbau die Hauptrolle.

Betriebsklassifikation

Im Rahmen der Agrarberichterstattung werden die Betriebe nach ihrer wirtschaftlichen Ausrichtung und Größe gekennzeichnet und gruppiert. Bei der Klassifizierung werden die bei der Boden-

nutzungshaupterhebung und der Viehzählung in physischen Größen (Flächen in Hektar, Anzahl Tiere) gewonnenen einzelbetrieblichen Angaben über die pflanzlichen und tierischen Produktionsgrundlagen mit frucht- und viehartenspezifischen Standarddeckungsbeiträgen bewertet. Die betriebliche Ausrichtung wird dann nach dem Gewicht der Standarddeckungsbeiträge (StDB) der einzelnen Produktionszweige (Flächennutzung, Tierhaltung) am gesamten Standarddeckungsbeitrag des Betriebes ermittelt (*Übersicht 2*). Zur Kennzeichnung der wirtschaftlichen Größe der Betriebe dient das in der Folge abgeleitete sogenannte Standardbetriebseinkommen (StBE).

Bei beiden Größen – Standarddeckungsbeitrag und Standardbetriebseinkommen – wird nicht auf betriebspezifische, sondern auf standardisierte statistische Basisdaten zurückgegriffen, die in repräsentativ ausgewählten Betrieben durchschnittlich ermittelt wurden.

Aus diesen Gründen kann

- sich der am konkreten Einkommensbeitrag der einzelnen Betriebszweige gemessene tatsächliche Produktionsschwerpunkt von dem statistisch abgeleiteten Betriebssystem unterscheiden und
- das tatsächlich erzielte Betriebseinkommen der einzelnen Betriebe von dem statistisch berechneten Standardbetriebseinkommen mehr oder weniger stark abweichen.

Standarddeckungsbeitrag (StDB)

Der Standarddeckungsbeitrag je Flächeneinheit einer Fruchtart oder je Tiereinheit einer Viehart errechnet sich aus der geldlichen Bruttoleistung (erzeugte Menge mal zugehörigem Preis) abzüglich den variablen Spezialkosten (direkt zuordenbare Kosten). Die Bruttoleistungen und die variablen Spezialkosten entstammen Statistiken und Buchführungsunterlagen über Preise, Erträge und Leistungen sowie über durchschnittliche Erlöse und Kosten. Die so ermittelten Standarddeckungsbeiträge werden mit den betrieblichen Angaben über Art und Umfang der Bodennutzung und Viehhaltung aufgrund der Bodennutzungshaupterhebung bzw. allgemeinen Viehzählung multipliziert. Diese Ergebnisse (StDB der Produktionsverfahren) werden dann zum Standarddeckungsbeitrag des Betriebes aufsummiert.

Leistungsklasse

Um bei der Betriebsklassifizierung die regional unterschiedlichen natürlichen und wirtschaftlichen Produktions-, Bezugs- und Absatzbedingungen berücksichtigen zu können, werden die Standarddeckungsbeiträge der Produktionsverfahren für fünf Leistungsklassen der wirtschaftlichen Ertragsfähigkeit errechnet (*Übersichten 3 und 4*). Sie sind so gegeneinander abgegrenzt, daß von der Hektarfläche der einzelnen Fruchtarten bzw. von der Zahl der Tiere im Bundesgebiet annähernd folgende Anteile auf die einzelnen Leistungsklassen entfallen:

Leistungs- niveau	1	2	3	4	5
	sehr gering	gering	durchschnittlich	gut	sehr gut
Prozent der jeweiligen Anbaufläche bzw. Tiere im Bundesgebiet	15	20	30	20	15

Entsprechend den differenzierten natürlichen Ertragsbedingungen der pflanzlichen Produktion und dem unterschiedlichen Produktionsniveau der tierischen Erzeugung werden dann die Stadt- und Landkreise für jeden Betriebszweig der entsprechenden Leistungsklasse zugeordnet (*Übersicht 6*).

Für die Berechnung der Standarddeckungsbeiträge zu der im folgenden dargestellten betriebssystematischen Einstufung der Betriebe und zur Ermittlung des Standardbetriebseinkommens wurde bei der Aufbereitung der Agrarberichterstattung 1995 ein fünfjähriger Durchschnitt der Erträge, Erlöspreise und Kosten zugrunde gelegt; maßgebend waren die Verhältnisse der Wirtschaftsjahre 1990/91 bis 1994/95. Bis zur Agrarberichterstattung 1981 stammten diese Leistungs- und Kostenwerte allein aus dem jeweiligen Erhebungsjahr, von 1983 bis 1989 wurden dreijährige Kennwerte verwendet. Durch die Verwendung mehrjähriger Durchschnittswerte wird die Schwankungsbreite und damit der Wechsel zwischen den Betriebsformen erheblich vermindert (s.a. Abschnitt „Vergleichbarkeit“).

Betriebssystematik

Die Betriebssystematik unterscheidet zwischen den Betriebsbereichen Landwirtschaft, Gartenbau, Forstwirtschaft und Kombinationsbetriebe (einschließlich kombinierter Verbundbetriebe). Auf der Grundlage der kalkulatorisch ermittelten Standarddeckungsbeiträge können die Betriebe nach Betriebsbereichen und innerhalb dieser nach Betriebsformen sowie Betriebsarten und -typen klassifiziert werden (*Übersicht 2*). Maßgebend für die systematische Einordnung eines Betriebes ist das Verhältnis der Standarddeckungsbeiträge, und zwar sowohl einzelner Merkmalsgruppen (Produktionsbereich, -richtung, -zweig) zueinander, als auch zum gesamten Standarddeckungsbeitrag des Betriebes.

Standardbetriebseinkommen (StBE)

Das Standardbetriebseinkommen ist ein unter Verwendung statistischer Quellen berechnetes Einkommen zur Kennzeichnung der wirtschaftlichen Größe der Betriebe („monetäre Betriebskapazität“). Es wird unter modellmäßigen Annahmen anhand betrieblicher Angaben über Art und Umfang der Bodennutzung und Viehhaltung sowie durchschnittlicher, insbesondere aus Buchführungsunterlagen abgeleiteter Angaben über Erlöse und Kosten ermittelt. Es ergibt sich, indem vom Gesamt-Standarddeckungsbeitrag eines Betriebes die den einzelnen Frucht- und Viehartarten nicht zuordenbaren festen Spezial- und Gemeinkosten (Abschreibungen für Wirtschaftsgebäude und Maschinen, Betriebssteuern, allgemeine Versicherungen, sonstige allgemeine Kosten) abgezogen und sonstige Erträge (z.B. Einnahmen aus Jagd- und Fischereiverpachtung, Arbeiten für Dritte, Vermietung von Maschinen und Gebäuden) hinzugerechnet werden. Das so berechnete StBE entspricht *vom Konzept her* in etwa der im Rahmen der Volkswirtschaftlichen Gesamtrechnung berechneten Nettowertschöpfung zu Faktorkosten. Die vom Betriebsinhaber gezahlten Löhne, Pachten und Schuldzinsen sind somit noch im Standardbetriebseinkommen enthalten. Dies erklärt die auf den ersten Blick unplausible Höhe der Beträge. Einnahmen aus Lohnarbeiten und Verpachtungen sind nur teilweise berücksichtigt, und zwar pauschal als sonstige Erträge. Eingenommene Zinsen sind nicht einbezogen.

Feste Spezial- und Gemeinkosten

Die festen Spezial- und Gemeinkosten werden aus Buchführungsunterlagen normativ unter Verwendung von Trendfunktionen abgeleitet, die nach Betriebssystemen (in den Bereichen Land-

wirtschaft und Gartenbau nach Betriebsformen, für die Bereiche Forst- und Kombinationsbetriebe nicht weiter) differenziert sind. Für die Berechnung der festen Spezial- und Gemeinkosten wurden in der Agrarberichterstattung 1995 die in *Übersicht 5* dargestellten Funktionen herangezogen, die sich auf den Durchschnitt der Wirtschaftsjahre 1990/91 bis 1994/95 beziehen.

Weitere Hinweise und Unterlagen zur Klassifizierung der landwirtschaftlichen Betriebe 1995 und zur Ableitung

- der Bruttoleistungen und variablen Spezialkosten für die Berechnung der Standarddeckungsbeiträge der einzelnen Frucht- und Viehharten sowie
- der festen Spezial- und Gemeinkosten

können der Veröffentlichung des Kuratoriums für Technik und Bauwesen in der Landwirtschaft „Standarddeckungsbeiträge 1994/95, Arbeitspapier 232, (KTBL)“ entnommen werden.

Begriffsbestimmungen

Betrieb

Als „Betrieb“ im Sinne der Erhebung ist diejenige technisch-wirtschaftliche Einheit zu verstehen, die für Rechnung eines Inhabers bewirtschaftet wird, einer einheitlichen Betriebsführung untersteht und land- und/oder forstwirtschaftliche Erzeugnisse hervorbringt.

Besitzeinheiten, die aus steuerlichen oder anderen Gründen nominell auf mehrere Inhaber aufgeteilt sind, gelten als ein Betrieb, sofern sie in betriebswirtschaftlicher Hinsicht eine Einheit bilden. Ebenso werden mehrere Betriebseinheiten in der Hand eines Inhabers als ein Betrieb angesehen, wenn für die Bewirtschaftung dieser Einheiten in der Regel dieselben Produktionsmittel und Arbeitskräfte eingesetzt werden.

Betriebe nach der Rechtsform

Betriebe in der Hand von natürlichen Personen

Hierzu zählen Betriebe, deren Inhaber natürliche Personen sind, und zwar

- Einzelperson, Ehepaar, Geschwister, Erbengemeinschaft, BGB-Gesellschaft, Offene Handelsgesellschaft, Kommanditgesellschaft oder dgl. Personengemeinschaft.

Betriebe in der Hand von juristischen Personen

Dies sind Betriebe, deren Inhaber juristische Personen sind, und zwar

des privaten Rechts

- eingetragene Genossenschaft, eingetragener Verein, Gesellschaft mit beschränkter Haftung, Aktiengesellschaft, Anstalt oder Stiftung des privaten Rechts,

des öffentlichen Rechts

- Kirche, kirchliche Anstalt oder dgl. Anstalt oder Stiftung des öffentlichen Rechts,

- Gebietskörperschaften: Bund, Land, Bezirk, Kreis, Gemeinde, Bezirks-, Kreis- oder Gemeindeverband.

Haupt- und Nebenerwerbsbetriebe

Auf Grund der Einschätzung durch den Betriebsinhaber wird unterschieden zwischen:

1. Haupterwerbsbetrieben, in denen der Inhaber und/oder sein Ehegatte ihren Lebensunterhalt allein oder überwiegend aus dem landwirtschaftlichen Betriebseinkommen bestreiten.
2. Nebenerwerbsbetrieben, bei denen das Jahreseinkommen des Betriebsinhabers und/oder seines Ehegatten aus dem landwirtschaftlichen Betrieb kleiner ist als das gesamte Einkommen aus außerbetrieblichen Einkünften.

Landwirtschaftliche Betriebe mit Wald

Hier sind nur die „landwirtschaftlichen“ Betriebe mit Wald nachgewiesen; die Wälder, Forsten und Holzungen der Forstbetriebe sind somit nicht berücksichtigt.

Die Waldfläche umfaßt die Holzbodenfläche und forstliche Pflanzgärten für den Eigenbedarf. Zur Holzbodenfläche gehören auch Wege unter 5 m Breite, Blößen (Kahlflächen, die wieder aufgeforstet werden), gering bestockte (Nichtwirtschaftswald) und unbestockte Flächen (z.B. Holzlagerplätze), deren Größe den Zuwachs nicht wesentlich mindert.

Betriebsfläche (BF)

Die Betriebsfläche umfaßt folgende Hauptnutzungsarten:

- landwirtschaftlich genutzte Fläche (LF)
- nicht mehr genutzte landwirtschaftliche Fläche (Brachland, ohne Flächen in Stillungsprogrammen)
- Öd- und Unland
- unkultivierte Moorfläche
- Waldfläche
- Gewässerfläche
- sonstige Flächen (Gebäude-, Hoffläche, Parkanlagen, Ziergärten, private Rasenflächen).

Landwirtschaftlich genutzte Fläche (LF)

Zur LF zählen alle Flächen, die als Ackerland (einschließlich Erwerbsgartenland), Dauergrünland, Haus- und Nutzgärten, Obstanlagen, Baumschulen, Rebland, Korbweiden-, Pappelanlagen und Weihnachtsbaumkulturen außerhalb des Waldes genutzt werden.

Nicht mehr genutzte landwirtschaftliche Fläche

Nicht mehr bestelltes Ackerland, nicht mehr genutztes Gartenland, nicht mehr gemähtes oder beweidetes Dauergrünland, nicht mehr genutztes Rebland, nicht mehr genutzte Obstanlagen, ohne Flächen, für die eine Stilllegungsprämie gezahlt wird.

Ackerland

Zum Ackerland rechnen alle Flächen, die in die Fruchtfolge einbezogen sind und regelmäßig beackert und bestellt werden. Im einzelnen zählen hierzu die Flächen der als Hauptfrucht angebauten Getreidearten und Hülsenfrüchte zur Körnergewinnung, der Hackfrüchte, Handelsgewächse, Futterpflanzen, der zum Unterpflügen bestimmten Hauptfrüchte und der Schwarzbrache. Auch die Flächen von Gemüse, Erdbeeren, Blumen und sonstigen Gartengewächsen im feldmäßigen Anbau und im Erwerbsgartenbau (einschließlich Unterglasflächen) sowie Ackerflächen mit Obstbäumen, bei denen das Obst nur die Nebennutzung, Ackerfrüchte aber die Hauptnutzung darstellen, sind mit einbezogen. Zum Ackerland zählen auch stillgelegte Flächen, sofern sie nicht im Rahmen der mehrjährigen Stilllegung in andere Nutzungsarten eingeordnet wurden.

Getreide

Zum Getreidebau rechnen alle Flächen, die zum Zwecke der Körnergewinnung mit Weizen einschließlich Dinkel, Triticale, Roggen, Gerste, Hafer, Menggetreide oder Körnermais bebaut sind. Bei den Getreidearten sind hier jeweils Winter- und Sommeranbau (z.B. Winterweizen und Sommerweizen, Wintergerste und Sommergerste) zusammengefaßt.

Hackfrüchte

Getrennt dargestellt werden die Hackfrüchte Kartoffeln und Zuckerrüben. Das Merkmal Futterhackfrüchte enthält neben Futter- und Kohlrüben auch alle anderen Hackfrüchte, wie z.B. Futtermöhren, Futterkohl und Markstammkohl.

Gartengewächse

Hierzu gehören die Flächen im Freiland und unter Glas für den Anbau von Gemüse, Spargel, Erdbeeren im Wechsel mit landwirtschaftlichen Kulturen und im Wechsel mit Gartengewächsen einschließlich Blumen, Zierpflanzen und Stauden sowie Gartenbausämereien und Vermehrungsanbau von Blumenzwiebeln und -knollen.

Handelsgewächse

Zu den Handelsgewächsen rechnen die zum Ausreifen bestimmten Ölfrüchte Winter- und Sommerraps, Winter- und Sommerrüben, Flachs (Lein), Körner Sonnenblumen, Körnersef sowie Hopfen, Tabak, Grassamen einschließlich Rüben zur Samengewinnung, Heil- und Gewürzpflanzen, Zichorien, Topinambur und andere Öl- und Faserpflanzen.

Futterpflanzen

Der Feldfutterbau umfaßt Klee, Klee gras, Luzerne, Grasanbau als Hauptfrucht zur Futtergewinnung, Silomais, (einschließlich Grünmais und Lieschkolbenschrot) sowie andere Futterpflanzen zur Grünfütter-, Gärfütter- oder Heugewinnung.

Gründüngungspflanzen und Schwarzbrache

Hierzu zählt brachliegendes oder mit Gründüngungspflanzen bestelltes Ackerland (einschließlich Stilllegungsflächen ohne Anbau nachwachsender Rohstoffe).

Dauergrünland

Dauergrünland umfaßt alle Grünlandflächen, die außerhalb der Fruchtfolge – das heißt ohne Unterbrechung durch andere Kulturen – genutzt werden und zur Futter- oder Streugewinnung bzw. zum Abweiden bestimmt sind. Dauergrünlandflächen sind dementsprechend Wiesen, Mähweiden, Weiden einschließlich Almen sowie Hutungen und Streuwiesen, außerdem Baumobstwiesen, soweit nicht Obst die Hauptnutzung darstellt.

Obstanlagen

Als Obstanlagen zählen die ertragsfähigen und noch nicht ertragsfähigen Anlagen von Obstbäumen und Obststräuchern ohne Unterkultur oder als Hauptnutzung mit Unterkultur.

Baumschulflächen

Zu den Baumschulflächen gehören Flächen zur Anzucht und Vermehrung von Gehölzen, jedoch ohne forstliche Pflanzgärten für den Eigenbedarf und ohne Rebschulen und Rebschnittgärten.

Rebland

Hierzu zählen die mit Reben (Keltertrauben, Tafeltrauben, Unterlagenschnittgärten oder vegetativem Vermehrungsgut) bestockten Flächen einschließlich Rebschulen, Rebschnittgärten und Jungfelder sowie die Rebrache als gegenwärtig nicht mit Reben bestockte Fläche, die für eine Bepflanzung mit Reben vorbereitet wird.

Öd- und Unland

Dies sind Flächen, die land- oder forstwirtschaftlich nicht nutzbar sind, wie Felsen, Schutthalden, Hecken, aber auch Sandgruben, Steinbrüche, Torfstiche und anderes Abbauland.

Unkultivierte Moorflächen

Bei den unkultivierten Moorflächen sind Torfstiche und bereits abgetorfte, aber noch nicht kultivierte Flächen nicht enthalten.

Waldfläche

Unter dieser Bezeichnung werden die Holzbodenfläche und forstliche Pflanzgärten für den Eigenbedarf zusammengefaßt. Zur Holzbodenfläche gehören auch Wege unter 5 m Breite, Blößen (Kahlflächen, die wieder aufgeforstet werden), gering bestockte (Nichtwirtschaftswaldflächen) und unbestockte Flächen (z.B. Holzlagerplätze), deren Größe den Zuwachs nicht wesentlich mindert.

Gewässerfläche

Die Gewässerfläche umfaßt Seen, Teiche, Bäche, Wassergräben (soweit zur Gesamtfläche des Betriebes gehörend).

Milchkühe

Hierzu gehören alle Kühe, die zum Zweck der Milchproduktion in den land- und forstwirtschaftlichen Betrieben aufgestellt sind; Ammen- und Mutterkühe sowie Schlacht- und Mastkühe sind dabei nicht mit eingeschlossen.

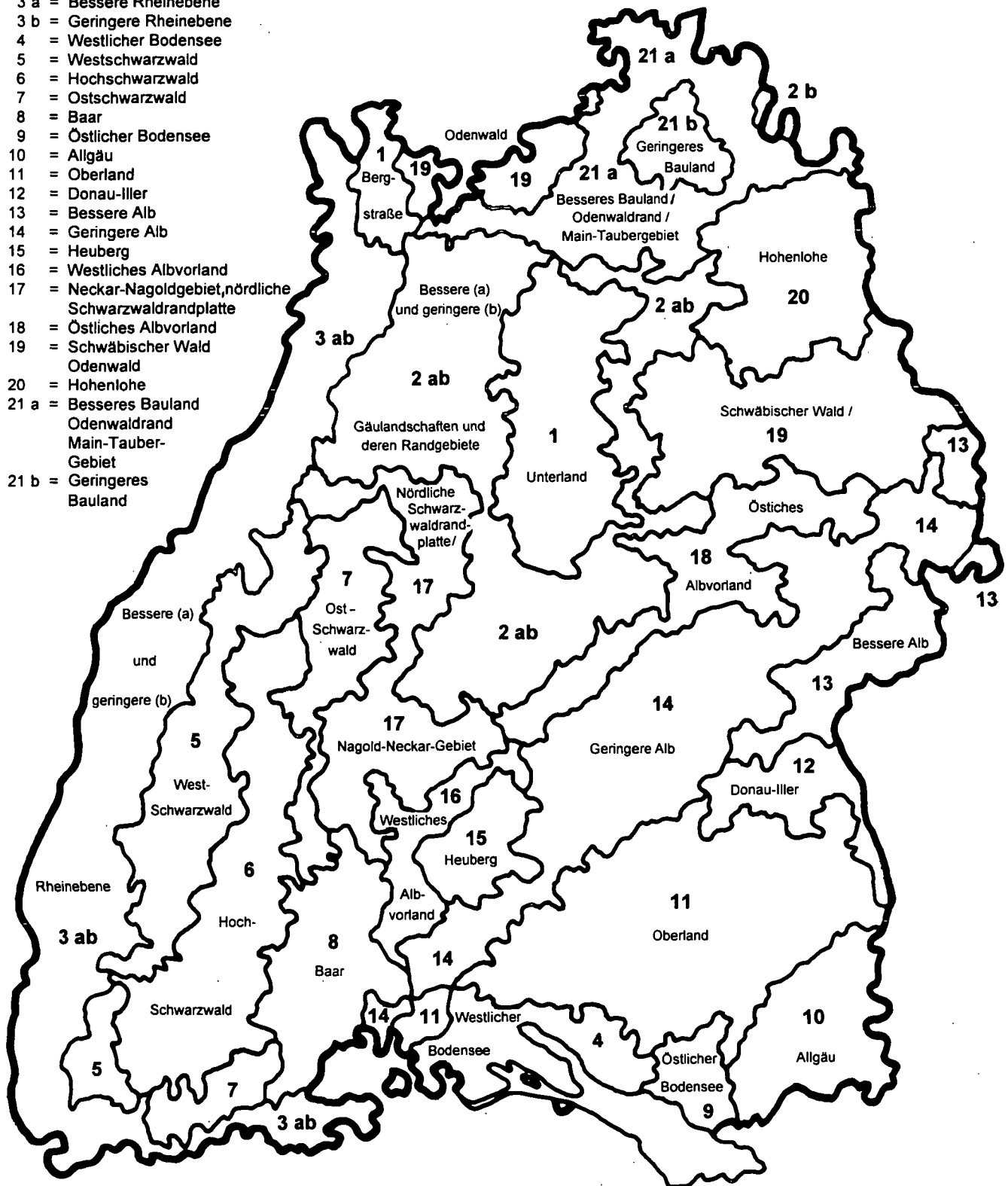
Mastschweine

Hierzu gehören alle Schweine (einschließlich Eber) mit 20 kg und mehr Lebendgewicht ohne Zuchtsauen und zur Zucht bestimmte Jungsaunen mit 50 kg und mehr Lebendgewicht.

Übersicht 1

Landwirtschaftliche Vergleichsgebiete in Baden-Württemberg

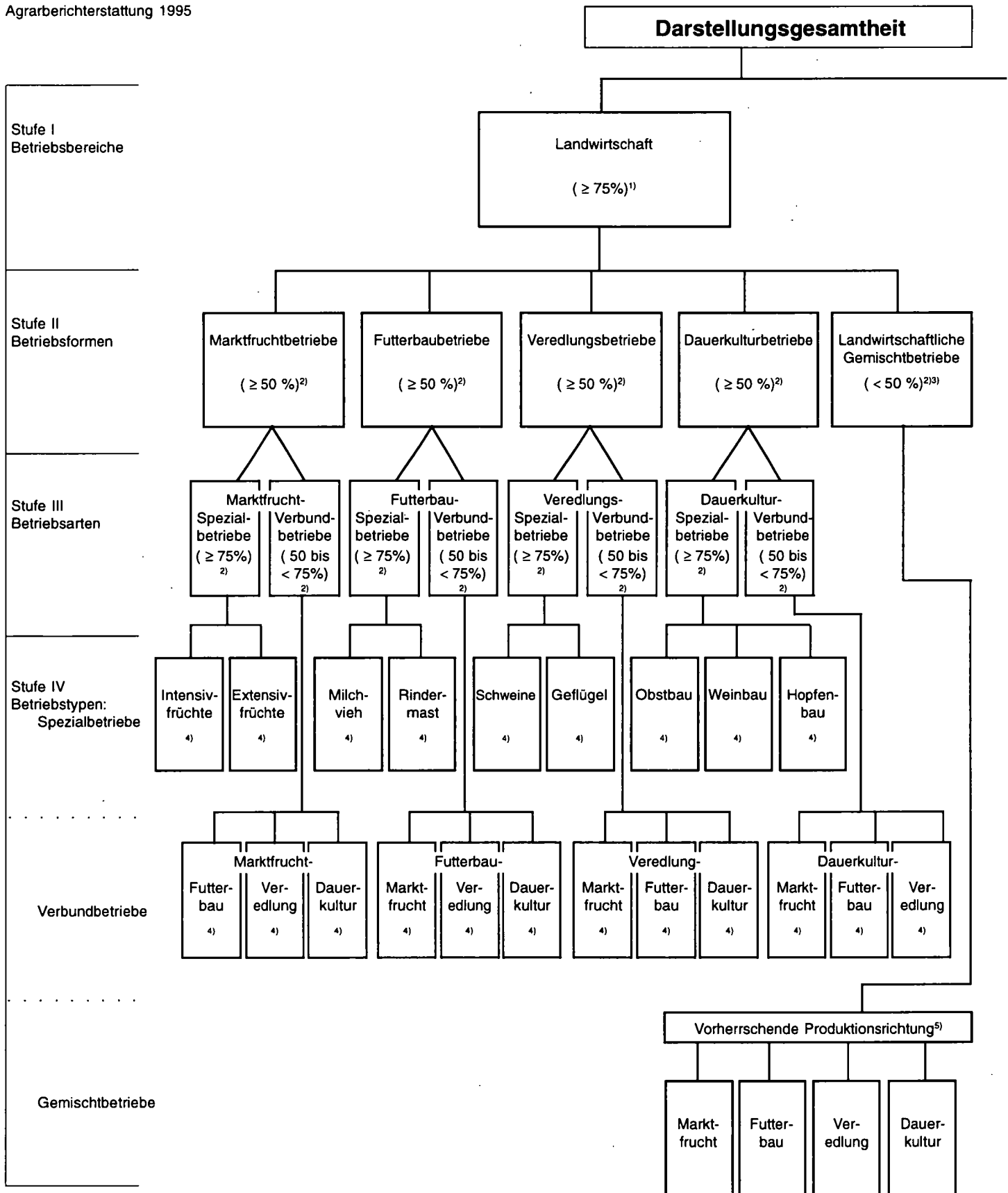
- 1 = Unterland Bergstraße
- 2 a = Bessere } Gäulandschaften und
- 2 b = Geringere } deren Randgebiete
- 3 a = Bessere Rheinebene
- 3 b = Geringere Rheinebene
- 4 = Westlicher Bodensee
- 5 = Westschwarzwald
- 6 = Hochschwarzwald
- 7 = Ostschwarzwald
- 8 = Baar
- 9 = Östlicher Bodensee
- 10 = Allgäu
- 11 = Oberland
- 12 = Donau-Iller
- 13 = Bessere Alb
- 14 = Geringere Alb
- 15 = Heuberg
- 16 = Westliches Albvorland
- 17 = Neckar-Nagoldgebiet, nördliche Schwarzwaldrandplatte
- 18 = Östliches Albvorland
- 19 = Schwäbischer Wald Odenwald
- 20 = Hohenlohe
- 21 a = Besseres Bauland Odenwaldrand Main-Tauber-Gebiet
- 21 b = Geringeres Bauland



Übersicht 2

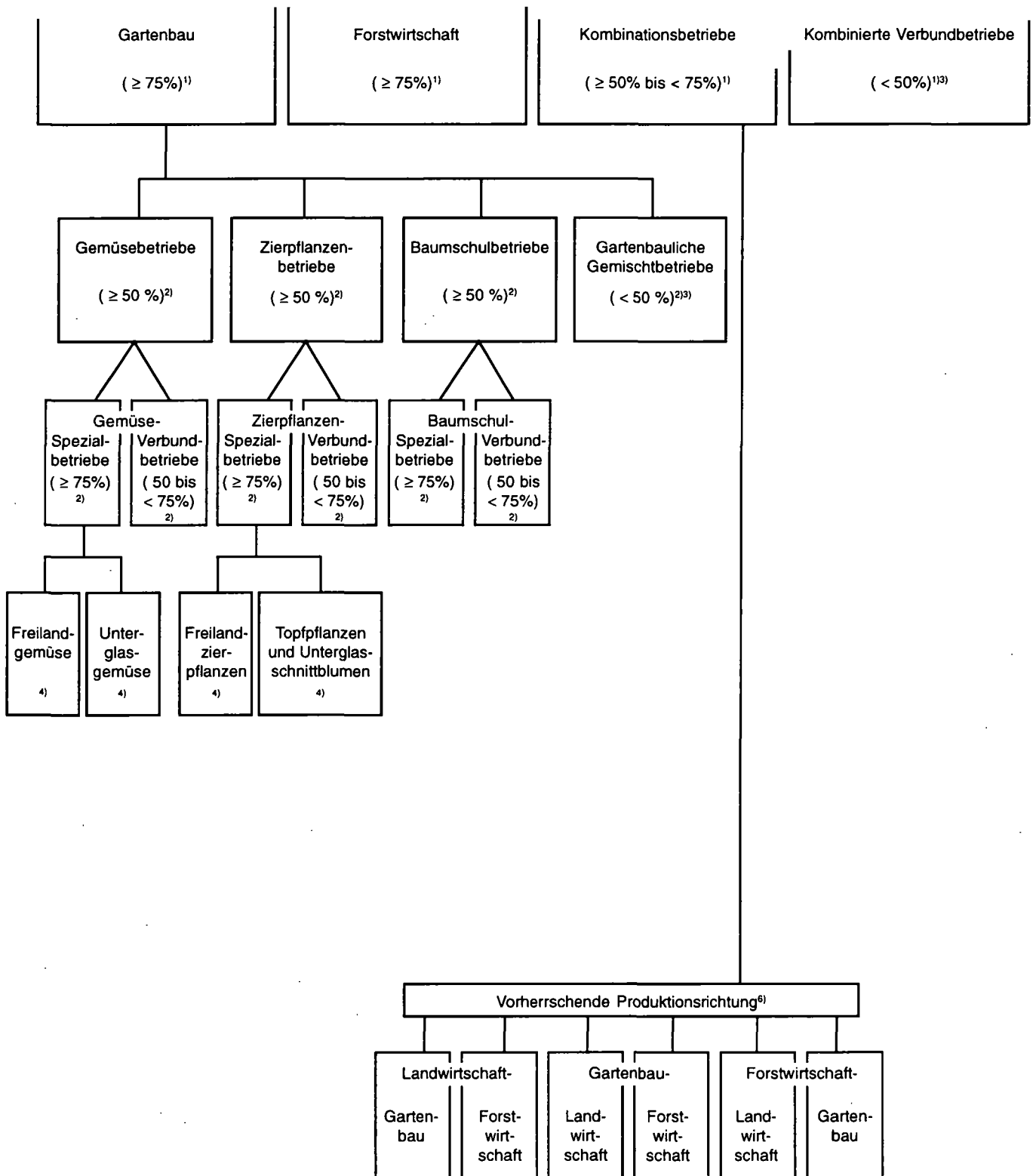
Stufenaufbau der Betriebssystematik

Agrarberichterstattung 1995



1) Bezogen auf den Anteil des Standarddeckungsbeitrages aus dem jeweiligen Produktionsbereich am Standarddeckungsbeitrag des Betriebes. – 2) Bezogen auf den Anteil des Standarddeckungsbeitrages aus keinem der angegebenen Produktionsbereiche bzw. aus keiner der angegebenen Produktionsrichtungen 50 % des Standarddeckungsbeitrages mit dem höchsten und zweithöchsten (Verbundbetriebe) am Standarddeckungsbeitrag des Betriebes. – 3) Gemischtbetriebe. – 4) Die Kennzeichnung erfolgt nach der Produktionsrichtung. – 5) Die Kennzeichnung erfolgt nach der Produktionsrichtung.

Zeichenerklärung: \geq größer / gleich
 $<$ kleiner



Anteil des Standarddeckungsbeitrages aus der jeweiligen Produktionsrichtung am Standarddeckungsbeitrag des Betriebes. – 3) Zusammenfassung von Betrieben, bei deckungsbeitrages des Betriebes erreicht. – 4) Die Kennzeichnung erfolgt nach dem Produktionszweig mit dem höchsten (Spezialbetriebe) sowie nach den Produktionsrichtung mit dem höchsten Anteil am Standarddeckungsbeitrag des Betriebes. – 6) Die Kennzeichnung erfolgt nach den Produktionsbereichen mit dem höchsten und

Übersicht 3

Standarddeckungsbeiträge (StDB) für den Durchschnitt der Wirtschaftsjahre 1990/91 bis 1994/95
 – Verwendet in der Agrarberichterstattung 1995 –

Merkmal der Agrarberichterstattung 1995 Bezeichnung	Leistungsklasse				
	1	2	3	4	5
	Standarddeckungsbeitrag in DM, Pf je Tier (Stallplatz) bzw. in DM je ha				
Pferde 3 Jahre und älter ^{1a)}	250	250	250	250	250
Ponys und Pferde unter 3 Jahre	250	250	250	250	250
Kälber unter 6 Monate	260	275	291	307	323
Rinder unter 1 Jahr, männl.	344	361	377	396	417
Rinder unter 1 Jahr, weibl.	198	212	227	241	254
Männl. Rinder 1 bis unter 2 Jahre	344	361	377	396	417
Weibl. Rinder 1 bis unter 2 Jahre	198	212	227	241	254
Männl. Rinder 2 Jahre und älter	283	298	314	324	335
Weibl. Rinder 2 Jahre und älter	198	212	227	241	254
Milchkühe	1 901	2 077	2 221	2 517	2 798
Ammen- und Mutterkühe	168	168	168	168	168
Mast- und Schlachtkühe	139	139	139	139	139
Schafe jeden Alters	61	61	61	61	61
Zuchtsauen mit 50 kg und mehr Lebendgewicht (LG)	578	606	633	660	688
Ferkel unter 20 kg Lebendgewicht ^{1b)}	118	126	134	142	151
Alle anderen Schweine	118	126	134	142	151
Legehennen 1/2 Jahr und älter	6,20	10,51	13,96	15,86	17,56
Junghennen unter 1/2 Jahr, einschl. Küken	3,18	3,18	3,18	3,18	3,18
Masthähne und -hühner	2,93	2,93	2,93	2,93	2,93
Gänse	10,32	10,32	10,32	10,32	10,32
Enten	4,09	4,09	4,09	4,09	4,09
Truthühner	2,12	2,12	2,12	2,12	2,12
Winterweizen	933	1 119	1 270	1 445	1 605
Sommerweizen (ohne Durum)	495	680	824	947	1 073
Hartweizen (Durum)	537	591	636	724	1 010
Roggen	508	638	766	891	1 156
Wintergerste	604	753	841	939	1 108
Sommergerste	459	608	704	780	899
Hafer	348	483	609	712	834
Wintermenggetreide	484	616	732	834	1 043
Sommermenggetreide (ohne Triticale)	390	502	602	682	778
Triticale	589	749	866	963	1 121
Körnermais (einschl. Corn-Cob-Mix)	666	832	1 110	1 297	1 522
Ackerbohnen	632	835	978	1 131	1 360
Alle anderen Hülsenfrüchte	535	735	894	1 030	1 227
Frühkartoffeln	3 290	4 400	5 207	5 908	6 535
Spätkartoffeln	2 792	3 649	4 144	4 634	5 205
Zuckerrüben	2 681	3 127	3 438	3 800	4 278
Runkelrüben ^{1a)}	750	750	750	750	750
Alle anderen Hackfrüchte ^{1a)}	604	604	604	604	604
Gemüse, Spargel, Erdbeeren im Wechsel					
– mit landwirtschaftlichen Kulturen	7 949	8 726	9 504	11 581	13 659
– mit Gartengewächsen					
im Freiland	21 106	23 311	25 519	31 863	38 209
unter Glas	166 178	260 789	355 248	370 967	386 691
Blumen und Zierpflanzen					
im Freiland	24 609	39 332	54 058	57 565	61 076
unter Glas	149 460	266 154	382 849	427 393	471 939
Gartenbausämereien, auch unter Glas	24 609	39 332	54 058	57 565	61 076
Winterraps	588	745	837	899	961
Sommerraps, Winter- und Sommerrüben	357	526	607	715	896
Hopfen	6 385	6 385	6 385	6 385	6 385
Tabak	11 597	11 597	11 597	11 597	11 597
Rüben und Gräser zur Samengewinnung	883	883	883	883	883
Alle anderen Handelsgewächse	885	885	885	885	885
Klee, Klee gras, Klee luzerne ^{1a)}	549	549	549	549	549
Luzerne ^{1a)}	559	559	559	559	559
Grasanbau ^{1a)}	576	576	576	576	576
Grünmais, Silomais ^{1a)}	876	876	876	876	876
Alle anderen Futterpflanzen ^{1a)}	489	489	489	489	489
Gründungspflanzen und Schwarzbrache	579	677	793	912	1 133
Haus- und Nutzgärten ^{1b)}	7 949	8 726	9 504	11 581	13 659
Obstanlagen	4 383	5 938	7 481	8 967	10 453
Baumschulen	41 143	50 629	60 120	62 132	64 147
Dauerwiesen ^{1a)}	680	680	680	680	680
Mähweiden ^{1a)}	855	855	855	855	855
Dauerweiden, Almen ^{1a)}	303	303	303	303	303
Hutungen und Streuwiesen ^{1a)}	108	108	108	108	108
Rebland (im Ertrag und nicht im Ertrag)	9 431	13 203	15 717	19 448	32 048
Korbweiden- und Pappelanlagen	180	–	180	–	180
Waldflächen, Forsten, Holzungen	260	–	395	–	535

1) Diese Merkmale werden nur in den Fällen in die Betriebsklassifizierung einbezogen und mit Standarddeckungsbeiträgen bewertet, wenn der Betrieb außer zu diesen Merkmalen a) keine Angaben zu Merkmalen der Betriebszweige Milchkühe und Rindermast und b) zu keinen der übrigen mit Standarddeckungsbeiträgen bewerteten Merkmalen Angaben gemacht hat.

Naturale Grenzwerte für die Leistungsklassen der ertragsabhängigen Betriebszweige – Verwendet in der Agrarberichterstattung 1995 –

Betriebszweig	Leistungsklasse									
	1		2		3		4		5	
	Spanne von bis	Mittelwert	Spanne von bis	Mittelwert	Spanne von bis	Mittelwert	Spanne von bis	Mittelwert	Spanne von bis	Mittelwert
Durchschnittliche Milchleistung 1991 bis 1995 in kg/Milchkuh										
Milchkühe	2 998 – 4 560	4 324	4 561 – 4 866	4 714	4 867 – 5 364	5 112	5 365 – 6 020	5 662	6 021 – 6 882	6 260
Durchschnittsertrag 1991 bis 1995 in dt/ha										
Sommergetreide	25,1 – 41,8	37,1	41,9 – 44,4	43,1	44,5 – 47,1	45,9	47,2 – 49,8	48,4	49,9 – 63,4	52,7
Wintergetreide	23,7 – 50,0	43,3	50,1 – 57,3	54,2	57,4 – 63,4	60,5	63,5 – 71,0	66,2	71,1 – 89,9	75,9
Zuckerrüben ¹⁾	338,4 – 420,1	391,3	420,2 – 481,7	458,0	481,8 – 526,3	508,6	526,4 – 568,0	546,5	568,1 – 632,7	593,8
Zuckerrüben										
Körnermais	36,8 – 65,0	59,7	65,1 – 71,6	66,5	71,7 – 78,7	75,7	78,8 – 83,3	80,8	83,4 – 89,1	86,3
Kartoffeln	120,9 – 274,6	234,3	274,7 – 326,7	306,2	326,8 – 364,8	347,0	364,9 – 384,8	373,6	384,9 – 543,5	403,5
Ölfrüchte	15,5 – 26,1	23,7	26,2 – 28,2	27,4	28,3 – 30,3	29,4	30,4 – 32,0	31,2	32,1 – 40,0	33,5

1) Die Kreise wurden den Leistungsklassen des Betriebszweiges Zuckerrüben aufgrund der größeren Anbaufläche von Zuckerrüben oder Körnermais zugeordnet.

Funktionen für die festen Spezial- und Gemeinkosten des Durchschnitts der Wirtschaftsjahre 1990/91 bis 1994/95 nach Betriebssystemen

– Verwendet in der Agrarberichterstattung 1995 –

Betriebssystem		Funktion ¹⁾ für die festen Spezialkosten und Gemeinkosten von Betrieben mit einem Standarddeckungsbeitrag von ... DM		
Bezeichnung	Kurzbezeichnung	unter 100 000	100 000 und mehr	
Marktfruchtbetriebe	M	$y = 1\,147,1 - 382,37 \lg x$	$y = 755,71 - 186,70 \lg x$	
Futterbaubetriebe	F	$\lg y = 3,1128 - 0,2587 \lg x$	$\lg y = 2,7646 - 0,0846 \lg x$	
Veredlungsbetriebe	V	$\lg y = 3,0538 - 0,2229 \lg x$	$\lg y = 3,0748 - 0,2334 \lg x$	
Dauerkulturbetriebe	D	$y = 896,56 - 233,03 \lg x$	$y = 434,08 - 1,79 \lg x$	
Landwirtschaftliche Gemischtbetriebe	XLA	$\lg y = 3,1029 - 0,2596 \lg x$	$\lg y = 3,1471 - 0,2817 \lg x$	
Gemüsebetriebe	G	$y = 650,67 - 98,33 \lg x$	$y = 466,13 - 6,06 \lg x$	
Zierpflanzenbetriebe	Z	$y = 823,41 - 117,86 \lg x$	$y = 646,09 - 29,20 \lg x$	
Baumschulbetriebe	B	$y = 639,62 - 85,15 \lg x$	$y = 496,52 - 13,60 \lg x$	
Gartenbauliche Gemischtbetriebe	XGA	$y = 855,94 - 148,00 \lg x$	$y = 613,94 - 27,00 \lg x$	
Forstbetriebe	FO	$y = 507,50 - 118,50 \lg x$	$y = 315,50 - 22,50 \lg x$	
Kombinationsbetriebe	KO	$\lg y = 2,9416 - 0,2293 \lg x$	$\lg y = 2,5260 - 0,0215 \lg x$	

1) Die Buchstaben in den Funktionen y und x bedeuten: y = Feste Spezialkosten und Gemeinkosten in DM je 1000 DM Standarddeckungsbeitrag des Betriebes, x = Standarddeckungsbeitrag des Betriebes in 1000 DM.

Übersicht 6

Einstufung der Stadt- und Landkreise in die Leistungsklassen der Betriebszweige

– Verwendet in der Agrarberichterstattung 1995 –

Kreis	Betriebszweige													
	1	2	3	4	5	6	7	8	9	10	11	12	13	14
	Milch- kühe	Rinder- mast	Schwei- ne	Geflügel	Sommer- getreide	Winter- getreide	Zucker- rüben	Kartof- feln	Öl- früchte	Feld- gemüse	Obst- anlagen	Reb- land	Garten- bau	Forst
Ziffer der Leistungsklasse ¹⁾														
Regierungsbezirk Stuttgart														
Stuttgart, Stadt	1	4	5	4	5	4	5	3	2	2	3	2	3	3
Böblingen	1	3	5	3	4	3	4	2	3	2	2	1	2	3
Esslingen	1	3	5	3	4	3	5	2	2	2	2	1	2	3
Göppingen	1	3	5	3	3	2	5	2	4	2	2	(1)	2	3
Ludwigsburg	1	3	5	3	5	4	5	3	3	2	2	2	2	3
Rems-Murr-Kreis	1	3	4	3	4	2	5	3	3	2	2	2	2	5
Heilbronn, Stadt	1	4	5	4	5	3	5	4	2	2	3	2	3	3
Heilbronn	1	3	4	3	5	3	5	3	2	2	3	2	2	3
Hohenlohekreis	2	3	4	2	4	3	5	2	3	2	2	1	1	3
Schwäbisch Hall	1	3	4	2	4	3	4	2	2	2	1	1	1	5
Main-Tauber-Kreis	2	3	4	2	3	3	4	2	2	2	1	1	1	3
Heidenheim	1	3	4	2	4	3	4	2	3	2	1	(1)	1	5
Ostalbkreis	2	3	4	2	3	2	3	2	4	2	1	1	1	5
Regierungsbezirk Karlsruhe														
Baden-Baden, Stadt	1	4	5	4	2	2	4	2	1	1	2	2	3	5
Karlsruhe, Stadt	1	4	5	4	3	3	4	2	1	1	2	2	3	1
Karlsruhe	1	3	5	3	3	2	4	2	1	1	2	2	2	3
Rastatt	1	3	5	3	3	2	4	2	1	1	2	2	2	3
Heidelberg, Stadt	3	4	5	4	4	3	4	2	(1)	1	2	1	3	3
Mannheim, Stadt	3	4	5	4	3	2	4	2	(1)	1	2	1	3	1
Neckar-Odenwald-Kreis	3	3	4	3	3	3	4	2	1	1	2	1	2	3
Rhein-Neckar-Kreis	2	3	5	3	3	2	4	2	1	1	2	1	2	3
Pforzheim, Stadt	1	4	5	4	3	3	4	2	3	1	2	(1)	3	3
Calw	1	3	4	3	2	2	3	2	1	1	1	1	2	5
Enzkreis	1	3	4	3	3	3	4	2	2	1	1	1	2	3
Freudenstadt	1	3	4	3	3	3	3	2	1	1	1	(1)	2	5
Regierungsbezirk Freiburg														
Freiburg i. Breisgau, Stadt	1	4	5	4	3	2	5	3	(1)	2	3	2	3	3
Breisgau-Hochschwarzwald	1	2	5	3	3	2	5	3	1	2	3	2	2	5
Emmendingen	1	3	5	3	3	2	4	2	1	2	3	2	2	5
Ortenaukreis	1	3	4	3	3	2	5	2	1	2	3	2	2	5
Rottweil	1	3	4	3	4	3	5	2	2	1	1	(1)	2	5
Schwarzwald-Baar-Kreis	1	3	4	3	4	3	5	2	3	1	1	(1)	2	5
Tuttlingen	2	3	4	3	4	3	5	2	3	1	1	(1)	2	3
Konstanz	2	3	4	3	3	3	3	2	2	2	2	1	2	5
Lörrach	1	3	4	3	3	2	5	2	2	2	2	1	2	3
Waldshut	1	3	4	3	3	2	3	2	2	1	2	1	2	3
Regierungsbezirk Tübingen														
Reutlingen	1	3	4	3	2	2	2	1	1	2	1	1	2	3
Tübingen	1	3	4	3	3	3	3	2	2	2	1	1	2	3
Zollernalbkreis	1	3	4	3	2	2	2	1	1	1	1	1	1	3
Ulm, Stadt	3	4	4	3	5	4	5	2	4	2	2	(1)	3	3
Alb-Donau-Kreis	1	3	4	2	4	3	5	2	4	1	1	(1)	2	3
Biberach	3	3	4	2	5	4	5	3	3	1	1	(1)	2	5
Bodenseekreis	2	2	4	2	4	3	5	3	3	3	2	1	2	3
Ravensburg	3	1	4	2	4	3	4	1	3	2	2	1	2	5
Sigmaringen	1	3	4	3	3	3	5	3	3	1	1	1	1	3

1) 1 = sehr gering, 2 = gering, 3 = durchschnittlich, 4 = gut, 5 = sehr gut

(1) Bei Kreisen, in denen ein bestimmter Betriebszweig nicht vorkommt, wird bei diesem Betriebszweig aus programmtechnischen Gründen eine "(1)" eingetragen.

Tabellenteil

1.1 Vergleichsgebiete: Betriebssystematik, Bodennutzung und Viehhaltung 1995

Lfd. Nr.	Betriebe Landw. genutzte Fläche von ... bis unter ... ha Sozialök. Betriebstypen	Betriebsbereich Landwirtschaft									
		Betriebe insgesamt			davon Betriebsform						
		Be- triebe	Betriebs- fläche ha	LF	insgesamt		Markt- frucht- betriebe	Futter- bau- betr.	Vered- lungs- betriebe	Dauer- kultur- betr.	landw. Gemischt betriebe
					Be- triebe	LF ha					
		1	2	3	4	5	6	7	8	9	10
08 Baden-Württemberg											
01	Landw. Betriebe zusammen	56823	869553	725367	48312	668422	10952	15896	1392	17679	2393
darunter :											
02	1 - 10	28458	157355	109116	22701	87902	5667	6501	575	8967	991
03	10 - 20	8533	167353	123133	7332	106387	2014	3442	210	1115	551
04	20 - 30	4551	133875	111749	4223	103944	1035	2398	161	345	284
05	30 - 50	4137	175348	157832	3989	152307	1128	2136	214	161	350
06	50 u. m.	2799	228681	218690	2746	213555	1058	1297	139	44	208
darunter :											
07	Betr. 3) mit überwiegend -betriebl. Einkommen 4)	17808	561725	484243	15216	458329	2844	7002	618	3724	1028
08	-außerbetriebl. Eink. 5)	38559	292907	229690	32798	200904	8072	8765	765	13840	1356
09	Landw. Betr.u. Forstbetr.	64646	1504976	726792	48373	668438	10952	15949	1397	17680	2395
001 LVG Unterland/Bergstrasse											
01	Landw. Betriebe zusammen	6546	77676	74951	5877	71271	1440	435	100	3606	296
darunter :											
02	1 - 10	2432	9580	8791	2063	7646	354	94	19	1537	59
03	10 - 20	797	12063	11701	753	11045	358	84	11	242	58
04	20 - 30	557	14185	13874	539	13426	270	88	25	89	67
05	30 - 50	582	22680	22228	570	21753	312	108	27	40	83
06	50 u. m.	235	17734	17227	229	16386	138	51	7	4	29
darunter :											
07	Betr. 3) mit überwiegend -betriebl. Einkommen 4)	2746	58451	57034	2301	54588	738	314	75	948	226
08	-außerbetriebl. Eink. 5)	3723	16887	15884	3530	15257	695	111	25	2630	69
09	Landw. Betr.u. Forstbetr.	6720	116828	74975	5877	71271	1440	435	100	3606	296
002 LVG Bessere u.gering.Gäulandsch.											
01	Landw. Betriebe zusammen	10838	174944	166397	10135	163634	3990	1850	458	3168	669
darunter :											
02	1 - 10	5176	21348	18944	4746	17787	2081	708	123	1585	249
03	10 - 20	1454	22454	20984	1425	20595	729	334	80	138	144
04	20 - 30	792	20573	19632	782	19394	358	247	65	37	75
05	30 - 50	888	35513	34299	881	34034	383	253	96	27	122
06	50 u. m.	871	73724	71577	863	70980	435	281	64	8	75
darunter :											
07	Betr. 3) mit überwiegend -betriebl. Einkommen 4)	3234	118862	114500	2909	112761	980	847	254	518	310
08	-außerbetriebl. Eink. 5)	7527	52815	49148	7168	48218	3001	976	201	2633	357
09	Landw. Betr.u. Forstbetr.	11425	290620	166568	10142	163649	3990	1853	460	3169	670
003 LVG Bessere u.gering.Rheinebene											
01	Landw. Betriebe zusammen	15824	156621	143812	14649	136806	3297	1517	203	9010	622
darunter :											
02	1 - 10	8521	34477	28511	7806	26390	1871	800	96	4748	291
03	10 - 20	1402	22582	19918	1319	18740	499	231	21	418	150
04	20 - 30	629	16441	15433	605	14880	237	160	15	123	70
05	30 - 50	637	25401	24379	615	23585	299	150	19	77	70
06	50 u. m.	645	54474	53208	624	51009	365	166	30	24	39
darunter :											
07	Betr. 3) mit überwiegend -betriebl. Einkommen 4)	3746	98570	92993	3243	88418	803	523	76	1598	243
08	-außerbetriebl. Eink. 5)	11942	54645	48375	11320	46259	2479	980	124	7360	377
09	Landw. Betr.u. Forstbetr.	17038	298331	143947	14652	136806	3297	1519	203	9010	623
004 LVG Westlicher Bodensee											
01	Landw. Betriebe zusammen	2187	36407	32989	1867	31905	481	601	65	586	134
darunter :											
02	1 - 10	1026	5077	4065	846	3603	263	174	32	332	45
03	10 - 20	381	6074	5462	367	5279	103	114	6	110	34
04	20 - 30	219	5966	5337	213	5191	47	110	10	25	21
05	30 - 50	174	7301	6726	170	6563	33	99	11	5	22
06	50 u. m.	146	11703	11268	145	11196	26	98	4	6	11
darunter :											
07	Betr. 3) mit überwiegend -betriebl. Einkommen 4)	917	24590	22826	737	22218	114	336	33	190	64
08	-außerbetriebl. Eink. 5)	1237	10914	9601	1113	9339	366	258	32	388	69
09	Landw. Betr.u. Forstbetr.	2419	57970	33011	1867	31905	481	601	65	586	134
005 LVG Westlicher Schwarzwald											
01	Landw. Betriebe zusammen	4769	87904	43444	2695	25704	136	1789	69	540	161
darunter :											
02	1 - 10	3009	27586	12649	1691	6638	128	1037	55	344	127
03	10 - 20	1075	35299	15019	499	7065	3	437	9	23	27
04	20 - 30	313	13640	7516	200	4852	.	184	.	7	4
05	30 - 50	128	7083	4723	105	3910	.	100	.	.	.
06	50 u. m.	35	4057	3414	32	3137	.	30	.	.	.
darunter :											
07	Betr. 3) mit überwiegend -betriebl. Einkommen 4)	1226	47561	22130	650	13937	6	512	12	87	33
08	-außerbetriebl. Eink. 5)	3511	38816	20109	2023	10936	130	1260	57	448	128
09	Landw. Betr.u. Forstbetr.	5749	155354	43710	2699	25704	136	1793	69	540	161

Fußnoten am Ende des Tabellentils

systematik 1995							Flächennutzung in den Betrieben 1995									Lfd. Nr.
Betriebsbereich			Anteil des Standardbetriebs- einkommens (StBE) der Betriebe Sp. 6 Sp. 7 Sp. 8 Sp. 9 (M) (F) (V) (D) am StBE d. Betr. Sp. 1				Hauptnutzungs- und Kulturarten									
							LF insgesamt	Dauergrünland			Ackerland		Sonder- kulturen 2)			
Garten- bau	Forst- wirt- schaft	Kombi- nations- betriebe 1)	14	15	16	17		Fläche ha	Be- triebe	Fläche ha	Be- triebe	Fläche ha	Be- triebe	Fläche ha		
							insgesamt								dar. Wiesen	
Betriebe			%				Fläche ha	Be- triebe	Fläche ha	Be- triebe	Fläche ha	Be- triebe	Fläche ha			
11	12	13	14	15	16	17	18	19	20	21	22	23	24	25		
08																
1916	2374	4221	17,9	34,4	5,2	17,6	725367	41637	291109	214642	36701	390847	24495	44270	01	
879	2125	2753	2,5	8,5	1,0	44,8	109116	21906	52238	41827	17693	37191	11409	19181	02	
85	196	920	9,2	33,0	3,6	25,5	123133	7452	60331	44191	6802	53528	2555	9696	03	
25	31	272	14,0	49,0	5,5	13,2	111749	4141	53446	37402	3712	53472	1295	5333	04	
16	17	115	21,6	48,5	7,9	5,6	157832	3768	62580	45938	3737	91614	1167	4063	05	
12	5	36	37,1	38,3	7,2	2,0	218690	2502	62151	44941	2699	154460	701	2241	06	
1384	176	1032	18,0	37,0	5,5	14,4	484243	13777	181774	132703	14262	276641	7277	27524	07	
440	2153	3168	17,1	26,8	3,8	30,4	229690	27583	105201	79955	22259	107892	17030	15834	08	
1920	9862	4491	14,9	28,8	4,3	14,7	726792	42554	292329	215477	36839	390913	24634	44321	09	
001																
524	18	127	26,5	9,2	3,5	22,9	74951	3585	8253	6947	3924	57633	4909	9152	01	
285	16	68	1,5	0,5	0,3	39,9	8791	1385	1072	932	1440	3975	1861	3667	02	
23	-	-	18,3	6,7	1,7	39,2	11701	547	1102	1003	752	8901	505	1701	03	
10	-	8	31,1	12,8	6,1	19,3	13874	423	1281	1175	550	11428	337	1237	04	
5	-	7	43,6	15,6	6,9	8,0	22228	476	2563	2302	578	18578	328	1185	05	
-	-	-	52,4	15,3	2,7	2,7	17227	189	2141	1442	232	14636	118	475	06	
393	-	-	26,7	10,4	4,0	20,2	57034	1626	6118	5103	2259	44813	1819	6290	07	
106	16	71	27,4	4,0	1,2	40,7	15884	1931	1967	1727	1627	11155	3047	2675	08	
524	188	131	25,0	8,7	3,3	21,6	74975	3599	8269	6959	3929	57638	4919	9155	09	
002																
384	94	225	32,9	23,2	12,1	11,2	166397	8163	33955	29107	8307	125868	5015	6305	01	
171	88	171	6,2	5,5	2,1	42,1	18944	4108	5376	4883	3978	10647	2254	2765	02	
15	4	10	22,9	19,4	12,1	22,3	20984	1239	4809	4279	1386	15000	499	1117	03	
-	-	6	28,4	32,6	16,1	8,5	19632	704	4255	3727	773	14824	258	545	04	
-	-	-	31,3	28,2	18,3	4,0	34299	801	6467	5785	883	27173	296	658	05	
-	-	-	49,1	26,4	11,3	1,1	71577	798	12944	10331	864	58106	259	510	06	
281	5	39	32,4	24,7	12,6	8,4	114500	2597	21248	18127	2962	89553	1388	3640	07	
89	85	185	32,9	17,7	10,4	24,1	49148	5515	12169	10560	5321	34233	3594	2552	08	
384	648	251	28,4	20,0	10,5	9,7	166568	8213	34094	29223	8318	125878	5028	6322	09	
003																
559	158	458	22,4	10,7	3,2	37,3	143812	8092	29992	23064	10035	95891	11184	18141	01	
247	151	317	2,2	1,6	0,4	68,9	28511	5021	7047	5884	5924	11659	5647	9552	02	
27	5	51	11,1	7,0	1,8	47,4	19918	997	4664	3753	1299	12219	827	3038	03	
-	-	15	22,4	15,4	4,3	34,2	15433	485	3523	2782	600	10583	374	1426	04	
-	-	14	36,7	19,0	4,6	18,0	24379	484	5067	3840	616	18176	367	1404	05	
8	-	13	49,2	19,3	6,3	3,7	53208	493	9581	6702	635	43014	245	784	06	
394	5	104	24,3	12,5	3,6	29,5	92993	2125	17308	13091	3149	66497	2573	9664	07	
132	142	348	16,9	6,4	1,8	61,5	48375	5912	12194	9665	6827	27874	8539	8071	08	
559	1308	519	18,8	9,0	2,7	31,3	143947	8217	30088	23148	10056	95898	11243	18159	09	
004																
210	37	73	7,8	35,7	3,9	17,8	32989	1528	10893	8573	1647	18673	1021	3352	01	
99	34	47	3,2	3,3	0,4	23,1	4065	686	1289	1015	672	1780	476	960	02	
-	-	6	7,7	20,3	1,8	48,6	5462	300	1659	1296	331	2667	194	1127	03	
-	-	6	6,9	46,0	7,2	19,4	5337	200	1772	1361	210	2979	100	579	04	
-	-	-	7,8	50,4	8,3	4,0	6726	167	2289	1836	171	4124	67	303	05	
-	-	-	14,1	64,0	3,7	7,3	11268	138	3875	3056	143	7071	39	317	06	
152	3	25	5,8	38,0	4,6	15,1	22826	610	7516	6033	803	12973	441	2311	07	
48	32	44	19,8	28,4	0,9	30,7	9601	897	3129	2376	828	5521	564	914	08	
210	260	82	6,8	31,3	3,4	15,6	33011	1556	10905	8581	1649	18675	1030	3360	09	
005																
61	498	1515	0,2	39,6	1,1	8,2	43444	4507	36716	21794	2768	5451	935	1094	01	
22	400	896	0,2	20,3	0,9	20,1	12649	2916	10464	7607	1696	1458	564	623	02	
3	83	490	0,1	34,0	1,4	4,2	15019	1070	12795	8041	702	1926	141	242	03	
3	9	101	0,3	51,3	1,8	3,5	7516	312	6317	3459	204	1075	40	113	04	
-	4	19	0,4	78,0	0,0	1,2	4723	128	4052	1992	84	656	10	11	05	
-	-	-	0,0	89,8	0,0	4,2	3414	34	3078	686	17	322	3	10	06	
37	66	473	0,2	42,6	1,4	6,3	22130	1176	18136	10556	896	3395	248	531	07	
22	425	1041	0,1	32,8	0,5	11,9	20109	3302	17405	11095	1864	2040	680	553	08	
61	1433	1556	0,1	27,2	0,8	5,6	43710	4662	36961	21947	2785	5454	957	1097	09	

Fußnoten am Ende des Tabellenteils

Lfd. Nr.	Betriebe Landw. genutzte Fläche von ... bis unter ... ha Sozialök. Betriebstypen	Flächennutzung in den Anbau											
		Hackfrüchte						Futterpflanzen				Winterraps	
		insgesamt		darunter		insgesamt		dar. Silomais					
		Be- triebe	Fläche ha	Be- triebe	Fläche ha	Be- triebe	Fläche ha	Be- triebe	Fläche ha	Be- triebe	Fläche ha	Be- triebe	Fläche ha
		26	27	28	29	30	31	32	33	34	35	36	37
08 Baden-Württemberg													
01	Landw. Betriebe zusammen	18875	26693	15778	6172	3520	18437	13294	47988	7994	31332	2324	11361
	darunter :												
02	1 - 10	9852	2224	9379	1452	312	316	3957	2801	961	800	297	416
03	10 - 20	3329	2998	2723	982	689	1682	2896	5502	1840	3077	403	1001
04	20 - 30	1854	3824	1266	909	706	2625	2129	7931	1649	5111	321	1046
05	30 - 50	1847	7416	1081	1506	1010	5466	2382	14223	2029	10032	543	2510
06	50 u. m.	1312	10182	655	1281	797	8347	1758	17510	1510	12311	757	6388
	darunter :												
07	Betr. 3) mit überwiegend -betriebl. Einkommen 4)	6461	20195	4410	4126	2521	14692	7161	38759	5675	27013	1304	8163
08	-außerbetriebl. Eink. 5)	12349	5383	11327	1982	982	2710	6070	8796	2295	4152	1011	3117
09	Landw. Betr.u. Forstbetr.	18964	26701	15867	6180	3520	18437	13320	47998	7995	31333	2324	11361
001 LVG Unterland/Bergstrasse													
01	Landw. Betriebe zusammen	2480	10151	1510	1875	1491	7810	1084	5017	778	3573	175	664
	darunter :												
02	1 - 10	667	342	571	149	112	162	204	132	63	35	26	34
03	10 - 20	544	1341	315	281	352	984	205	496	150	271	30	82
04	20 - 30	463	2133	213	429	386	1619	218	949	171	638	17	52
05	30 - 50	507	3681	240	704	454	2818	303	2035	270	1558	61	250
06	50 u. m.	204	2647	77	304	187	2226	137	1404	123	1071	41	245
	darunter :												
07	Betr. 3) mit überwiegend -betriebl. Einkommen 4)	1506	8140	830	1635	1099	6110	798	4497	641	3268	125	535
08	-außerbetriebl. Eink. 5)	962	1621	677	239	384	1312	278	436	133	254	49	120
09	Landw. Betr.u. Forstbetr.	2480	10151	1510	1875	1491	7810	1084	5017	778	3573	175	664
002 LVG Bessere u.gering.Gaulandsch.													
01	Landw. Betriebe zusammen	5114	11092	3704	1163	1657	9096	3058	12162	1806	8251	909	4446
	darunter :												
02	1 - 10	2355	562	2192	313	118	145	1026	604	232	157	145	201
03	10 - 20	816	918	582	171	300	630	552	1064	340	549	151	389
04	20 - 30	520	1126	291	141	271	877	401	1698	317	1086	139	505
05	30 - 50	627	2717	262	244	465	2303	499	3139	446	2294	191	913
06	50 u. m.	639	5760	221	285	503	5141	538	5652	471	4166	281	2438
	darunter :												
07	Betr. 3) mit überwiegend -betriebl. Einkommen 4)	1891	8678	923	684	1175	7377	1501	10145	1240	7250	481	3154
08	-außerbetriebl. Eink. 5)	3208	1940	2775	470	476	1256	1548	1964	562	981	427	1278
09	Landw. Betr.u. Forstbetr.	5120	11093	3710	1163	1657	9096	3059	12166	1806	8251	909	4446
003 LVG Bessere u.gering.Rheinebene													
01	Landw. Betriebe zusammen	4581	3277	4156	1482	310	1385	2356	6969	1193	5134	91	558
	darunter :												
02	1 - 10	2980	585	2838	382	65	8	1022	561	224	186	12	10
03	10 - 20	504	322	439	203	29	60	407	760	271	521	11	45
04	20 - 30	252	322	197	169	39	109	260	954	211	738	7	25
05	30 - 50	245	640	169	295	75	295	272	1684	232	1330	16	103
06	50 u. m.	210	1378	127	409	96	912	287	2994	251	2358	44	374
	darunter :												
07	Betr. 3) mit überwiegend -betriebl. Einkommen 4)	1199	2260	963	1000	210	1081	1020	5525	742	4299	57	417
08	-außerbetriebl. Eink. 5)	3371	814	3184	483	97	120	1323	1398	445	818	33	140
09	Landw. Betr.u. Forstbetr.	4590	3278	4165	1483	310	1385	2360	6969	1193	5134	91	558
004 LVG Westlicher Bodensee													
01	Landw. Betriebe zusammen	421	311	369	165	26	110	575	2704	460	2019	106	566
	darunter :												
02	1 - 10	202	61	195	51	1	.	90	75	36	34	12	18
03	10 - 20	83	32	72	21	2	.	126	236	100	165	16	48
04	20 - 30	52	46	40	26	6	13	136	467	120	353	20	63
05	30 - 50	45	54	33	16	10	33	115	718	107	554	24	110
06	50 u. m.	34	118	24	50	7	59	107	1207	97	913	34	327
	darunter :												
07	Betr. 3) mit überwiegend -betriebl. Einkommen 4)	178	207	143	103	20	91	381	2261	332	1742	71	400
08	-außerbetriebl. Eink. 5)	236	85	220	52	6	19	188	388	127	275	35	167
09	Landw. Betr.u. Forstbetr.	421	311	369	165	26	110	576	2705	460	2019	106	566
005 LVG Westlicher Schwarzwald													
01	Landw. Betriebe zusammen	1771	415	1716	315	11	1	1094	1602	627	1138	6	9
	darunter :												
02	1 - 10	1279	276	1246	205	10	1	486	255	150	110	3	5
03	10 - 20	370	103	356	83	1	.	378	548	287	414	2	.
04	20 - 30	77	22	72	17	.	.	144	386	116	295	.	.
05	30 - 50	19	14	16	9	.	.	71	316	63	243	.	.
06	50 u. m.	2	.	2	.	.	.	13	97	11	76	1	.
	darunter :												
07	Betr. 3) mit überwiegend -betriebl. Einkommen 4)	439	135	415	101	1	.	517	1167	390	886	3	6
08	-außerbetriebl. Eink. 5)	1328	280	1297	213	10	1	571	428	235	250	3	4
09	Landw. Betr.u. Forstbetr.	1786	416	1731	316	11	1	1097	1603	627	1138	6	9

Fußnoten am Ende des Tabellentails

Betrieben 1995										Betriebe mit Waldfläche (WF) 1995			Lfd. Nr.
flächen										insgesamt	mit 0,01 bis 4,99 ha WF	WF ha	
Getreide													
insgesamt		Weizen		Roggen		Gerste		Hafer					
Be- triebe	Fläche ha	Be- triebe	Fläche ha	Be- triebe	Fläche ha	Be- triebe	Fläche ha	Be- triebe	Fläche ha	Betriebe			
38	39	40	41	42	43	44	45	46	47	48	49	50	
08													
28953	244943	22741	97391	3437	8458	18704	71533	13564	19638	26376	20992	118722	01
13026	24802	9461	8910	1268	896	6711	6789	5039	3212	12964	11009	39342	02
6052	37270	4717	13118	778	1250	4242	11494	3300	4153	5315	3647	39329	03
3385	34555	2820	13249	408	967	2596	11051	1873	3233	2893	2065	18925	04
3503	56009	3108	23152	460	1425	2859	17219	1925	4286	2404	1756	14085	05
2622	92226	2443	38925	518	3919	2220	24964	1395	4746	1258	979	6247	06
11415	166629	9499	68266	1429	5289	8300	48527	5839	11731	9751	7111	65154	07
17459	74782	13179	27574	1978	2935	10354	22146	7678	7651	16503	13797	51898	08
28984	244975	22753	97394	3442	8482	18710	71535	13576	19641	34199	26103	736194	09
001													
3029	34386	2686	16881	264	565	2452	12370	1135	1597	1368	1348	880	01
929	2420	730	959	67	66	635	952	283	198	504	500	224	02
711	6107	655	2666	69	116	619	2386	285	352	214	210	135	03
538	7252	493	3376	47	114	461	2811	197	319	158	156	93	04
573	10805	555	5574	46	106	515	3734	260	464	181	177	120	05
227	7790	220	4301	32	163	198	2481	106	263	71	65	230	06
1797	25911	1640	12994	163	385	1544	9257	738	1144	662	650	462	07
1220	7638	1035	3442	98	143	899	2865	391	397	699	692	402	08
3031	34387	2687	16882	264	565	2452	12370	1136	1598	1542	1403	39254	09
002													
7203	80599	6607	39907	603	1758	5701	25412	3843	6228	3841	3731	4560	01
3292	7619	2857	3209	188	168	2324	2545	1601	1173	1775	1760	1235	02
1333	10959	1263	4734	137	275	1146	3782	808	1267	688	669	862	03
760	10022	741	4686	66	161	670	3363	469	926	401	382	603	04
876	17183	859	8619	81	233	769	5480	491	1223	396	369	655	05
860	34795	838	18647	130	922	771	10237	460	1636	343	314	1073	06
2607	54902	2498	28293	258	1086	2232	16988	1470	3513	1335	1256	2462	07
4583	24518	4097	11006	340	587	3460	8100	2364	2650	2492	2462	2045	08
7206	80600	6609	39907	603	1758	5702	25412	3843	6228	4428	4055	117849	09
003													
7671	63216	5828	16559	768	3508	3443	10056	2171	2899	4810	4521	7730	01
4435	7913	3258	2557	290	279	1535	1156	1009	571	2777	2645	3627	02
1205	8952	940	2291	122	373	674	1535	438	521	575	495	2012	03
583	7364	488	1842	87	406	381	1430	229	410	253	227	661	04
607	11679	500	2883	111	547	400	2123	231	497	223	193	641	05
622	27265	539	6968	157	1903	425	3807	255	899	157	136	477	06
2527	42729	2043	10903	350	2377	1378	6860	844	1693	1499	1346	3565	07
5121	19500	3771	5379	409	1061	2053	3058	1318	1152	3283	3156	3791	08
7674	63218	5830	16560	769	3509	3444	10056	2171	2899	6024	5363	145952	09
004													
1293	11830	1083	4681	76	131	1000	3786	534	789	943	877	1759	01
470	1152	343	394	26	24	308	392	150	117	385	376	419	02
311	1936	269	693	14	17	246	613	144	183	214	198	359	03
199	1970	172	744	9	14	166	618	100	167	126	116	432	04
169	2641	161	1077	15	33	147	797	87	180	99	76	330	05
142	4130	136	1773	12	42	133	1366	53	142	72	66	163	06
598	7823	532	3198	31	71	483	2462	275	482	435	390	948	07
690	3937	546	1444	41	50	514	1310	255	301	496	478	599	08
1293	11830	1083	4681	76	131	1000	3786	534	789	1175	1030	22676	09
005													
1695	3163	808	765	350	230	494	428	839	680	3754	1788	41162	01
873	800	439	239	187	74	215	92	370	166	2255	1471	13609	02
568	1219	244	263	117	82	171	153	328	285	1006	167	19232	03
171	647	80	149	34	42	69	97	91	116	285	43	5714	04
69	315	34	68	10	14	30	61	43	68	116	32	2171	05
13	181	10	46	2	.	9	24	7	45	23	7	372	06
673	1940	312	437	134	131	240	292	371	404	1128	202	23799	07
1018	1217	494	325	214	99	254	136	468	276	2611	1581	17117	08
1698	3165	808	765	352	230	495	428	842	681	4734	2364	106820	09

Fußnoten am Ende des Tabellentexts

Noch: 1.1 Vergleichsgebiete: Betriebssystematik, Bodennutzung und Viehhaltung 1995

Lfd. Nr.	Betriebe Landw. genutzte Fläche von ... bis unter ... ha Sozialök. Betriebstypen	Betriebe mit							
		insgesamt	mit Rindvieh						Tiere
			insgesamt	darunter mit ... Milchkühen			Tiere		
				insgesamt	1 - 9	10 - 19		20 und mehr	
		Betriebe	Tiere	Betriebe			Tiere		
51	52	53	54	55	56	57	58		
08 Baden-Württemberg									
01	Landw. Betriebe zusammen	34154	21571	658732	15969	7187	3752	5030	246884
	darunter :								
02	1 - 10	15897	7724	59952	4852	4519	319	14	20263
03	10 - 20	7063	5443	121041	4080	1946	1540	594	46292
04	20 - 30	4048	3303	132773	2776	425	977	1374	55080
05	30 - 50	3722	3013	177243	2565	158	687	1720	67893
06	50 u. m.	2511	1943	165564	1599	71	209	1319	56583
	darunter :								
	Betr. 3) mit überwiegend								
07	-betriebl. Einkommen 4)	13133	10233	502746	8812	1574	2548	4690	199525
08	-außerbetriebl. Eink. 5)	20907	11273	152173	7116	5604	1193	319	46350
09	Landw. Betr.u. Forstbetr.	34828	21760	660465	16076	7274	3768	5034	247483
001 LV6 Unterland/Bergstrasse									
01	Landw. Betriebe zusammen	2470	1056	38846	789	263	283	243	13010
	darunter :								
02	1 - 10	752	141	1103	81	79	1	1	309
03	10 - 20	471	232	4302	170	102	64	4	1428
04	20 - 30	399	227	7677	170	43	87	40	2626
05	30 - 50	460	306	15565	248	28	100	120	5045
06	50 u. m.	190	136	10021	111	4	30	77	3553
	darunter :								
	Betr. 3) mit überwiegend								
07	-betriebl. Einkommen 4)	1421	812	34733	649	156	265	228	11873
08	-außerbetriebl. Eink. 5)	1040	240	3565	137	107	18	12	1007
09	Landw. Betr.u. Forstbetr.	2475	1056	38846	789	263	283	243	13010
002 LV6 Bessere u.gering.Gäulandsch.									
01	Landw. Betriebe zusammen	6415	2959	101479	2050	903	548	599	31274
	darunter :								
02	1 - 10	2757	747	5712	418	405	13	-	1448
03	10 - 20	1125	623	11692	403	290	104	9	3017
04	20 - 30	691	445	14690	340	101	166	73	4776
05	30 - 50	794	548	26001	413	60	166	187	8077
06	50 u. m.	797	562	42883	453	28	96	329	13808
	darunter :								
	Betr. 3) mit überwiegend								
07	-betriebl. Einkommen 4)	2400	1596	81800	1265	280	426	559	26319
08	-außerbetriebl. Eink. 5)	3995	1353	19230	778	621	121	36	4784
09	Landw. Betr.u. Forstbetr.	6454	2968	101540	2055	908	548	599	31289
003 LV6 Bessere u.gering.Rheinebene									
01	Landw. Betriebe zusammen	6696	2517	64820	1537	946	294	297	17331
	darunter :								
02	1 - 10	3852	991	5675	574	565	8	1	1604
03	10 - 20	1010	556	9009	332	255	70	7	2310
04	20 - 30	497	309	8959	202	72	97	33	2590
05	30 - 50	503	323	15062	210	29	88	93	4075
06	50 u. m.	515	323	25974	212	19	30	163	6720
	darunter :								
	Betr. 3) mit überwiegend								
07	-betriebl. Einkommen 4)	2126	1156	49419	811	303	226	282	14027
08	-außerbetriebl. Eink. 5)	4545	1351	15088	721	641	67	13	3227
09	Landw. Betr.u. Forstbetr.	6761	2523	64842	1542	951	294	297	17341
004 LV6 Westlicher Bodensee									
01	Landw. Betriebe zusammen	1213	728	28411	549	193	144	212	9896
	darunter :								
02	1 - 10	454	153	1097	91	89	2	-	346
03	10 - 20	266	177	3545	126	77	45	4	1090
04	20 - 30	175	148	5379	123	20	57	46	2040
05	30 - 50	159	128	7376	105	4	36	65	2566
06	50 u. m.	140	116	10929	100	1	3	96	3814
	darunter :								
	Betr. 3) mit überwiegend								
07	-betriebl. Einkommen 4)	568	438	23111	366	68	102	196	8426
08	-außerbetriebl. Eink. 5)	637	284	4938	178	125	40	13	1329
09	Landw. Betr.u. Forstbetr.	1225	730	28422	550	194	144	212	9900
005 LV6 Westlicher Schwarzwald									
01	Landw. Betriebe zusammen	3867	3221	57044	2263	1501	516	246	19819
	darunter :								
02	1 - 10	2346	1767	12771	1120	1074	45	1	4240
03	10 - 20	1052	1008	23161	764	381	335	48	7650
04	20 - 30	307	298	11745	249	42	106	101	4304
05	30 - 50	122	121	7344	109	1	28	80	2843
06	50 u. m.	29	25	1991	19	1	2	16	776
	darunter :								
	Betr. 3) mit überwiegend								
07	-betriebl. Einkommen 4)	1129	1069	34645	928	346	353	229	13091
08	-außerbetriebl. Eink. 5)	2726	2141	22165	1328	1153	159	16	6628
09	Landw. Betr.u. Forstbetr.	3987	3250	57200	2279	1517	516	246	19871

Fußnoten am Ende des Tabellentexts

Viehhaltung 1995													Lfd. Nr.
mit Schweinen								mit Hühnern					
ins- gesamt	mit ... Mastschweinen				mit ... Zuchtsauen			insgesamt	darunter mit Legehennen				
	ins- gesamt	1 - 19	20 und mehr	Tiere	ins- gesamt	1 - 9	Tiere		ins- gesamt	mit 1-99 Lege- hennen	Tiere		
												Betriebe	
59	60	61	62	63	64	65	66	67	68	69	70	71	
08													
16768	16105	13773	2332	371302	3096	1696	75329	19276	1896413	18250	17403	1424992	01
7264	6960	6780	180	27988	556	442	3329	9709	316955	9131	8967	233328	02
3950	3803	3350	453	42777	886	599	11206	4072	361564	3884	3701	240287	03
2153	2075	1656	419	50811	608	331	13721	2098	299327	2010	1876	209281	04
1954	1872	1216	656	100114	597	206	22865	1731	367951	1650	1482	288398	05
1221	1185	581	604	144363	409	85	23898	935	424467	892	727	356226	06
6736	6476	4821	1655	293849	1907	849	62637	6680	1249367	6372	5787	969844	07
9988	9587	8926	661	73820	1177	841	12274	12557	562806	11842	11592	418262	08
16948	16282	13945	2337	372672	3105	1703	75395	19742	1904184	18692	17842	1431764	09
001													
920	871	585	286	50584	196	66	6652	1470	311538	1405	1282	238948	01
238	225	208	17	1502	10	8	67	549	27411	529	508	24856	02
198	189	137	52	4409	41	18	779	294	42444	279	252	21374	03
178	169	97	72	11557	50	14	1669	180	42930	175	151	38617	04
205	190	87	103	19419	70	20	3391	209	100143	196	163	91494	05
72	70	31	39	12380	21	5	669	69	69747	65	50	46972	06
589	554	313	241	45770	166	50	6133	727	242791	692	601	197374	07
329	315	271	44	4765	29	16	484	742	68707	712	680	41534	08
920	871	585	286	50584	196	66	6652	1473	311577	1408	1285	238987	09
002													
2903	2799	2074	725	131810	782	254	34617	3898	659659	3668	3411	496418	01
1088	1034	992	42	5812	127	78	1302	1971	53934	1836	1797	46104	02
586	567	449	118	11911	169	77	4153	701	119823	662	608	70008	03
371	366	242	124	14938	139	35	6017	364	86932	345	309	55879	04
427	413	201	212	38256	182	37	9917	380	135670	365	308	77821	05
380	369	145	224	58814	156	21	13114	274	210757	264	207	195950	06
1207	1168	638	530	107475	497	99	29739	1114	423993	1054	886	310974	07
1688	1625	1433	192	24059	282	153	4808	2777	203751	2608	2523	153534	08
2917	2812	2084	728	132273	786	256	34668	3924	660094	3691	3434	496719	09
003													
3285	3150	2705	445	69285	434	244	8739	4465	344942	4181	3993	291823	01
1766	1685	1638	47	6908	102	88	433	2743	78554	2558	2521	61023	02
597	576	481	95	7220	110	79	1084	651	68822	611	564	58088	03
286	274	213	61	6477	67	36	1159	310	60243	298	263	57050	04
281	269	178	91	12559	71	23	1827	263	60109	249	223	56033	05
287	283	137	146	35135	79	13	4222	219	39090	208	176	34904	06
1239	1203	877	326	55178	240	97	7002	1235	221911	1173	1045	189821	07
2038	1939	1825	114	12294	191	147	1453	3218	110317	2997	2939	101490	08
3296	3161	2716	445	69303	434	244	8739	4519	345689	4227	4039	292428	09
004													
608	591	434	157	23509	123	68	2566	623	55580	597	552	30520	01
214	208	195	13	1280	23	19	104	270	8768	256	247	8205	02
139	135	99	36	2387	28	18	266	138	28012	133	124	5027	03
96	94	61	33	4185	30	15	676	79	6477	78	69	5795	04
92	89	48	41	7748	28	11	954	78	5119	75	68	4709	05
60	59	25	34	7886	13	4	559	45	6989	44	33	6603	06
290	287	171	116	19964	75	31	2266	257	44729	249	215	20629	07
315	301	260	41	3518	46	35	296	365	10841	347	336	9881	08
608	591	434	157	23509	123	68	2566	633	55747	606	561	30636	09
005													
2637	2560	2534	26	9257	426	377	2022	2349	72638	2245	2204	66041	01
1485	1438	1434	4	3664	110	101	309	1333	31329	1263	1248	28010	02
818	795	784	11	3142	223	199	1118	722	27782	703	690	26636	03
240	236	232	4	1598	80	67	516	206	6349	197	190	6018	04
76	73	68	5	418	12	9	78	73	6783	68	63	5006	05
12	12	10	2	404	1	1		11	261	10	9	237	06
900	877	859	18	4635	280	246	1521	816	47517	786	757	42966	07
1729	1675	1668	7	4505	144	130	482	1526	24398	1452	1442	22475	08
2680	2603	2577	26	9346	427	378	2024	2421	73413	2312	2271	66693	09

Fußnoten am Ende des Tabellentils

Noch: 1.1 Vergleichsgebiete: Betriebssystematik, Bodennutzung und Viehhaltung 1995

Lfd. Nr.	Betriebe Landw. genutzte Fläche von ... bis unter ... ha Sozialök. Betriebstypen	Betriebsbereich Landwirtschaft									
		Betriebe insgesamt			davon Betriebsform						
		Be- triebe	Betriebs- fläche ha	LF	insgesamt		Markt- frucht- betriebe	Futter- bau- betr.	Vered- lungs- betriebe	Dauer- kultur- betr.	landw. Gemischt betriebe
					Be- triebe	LF ha					
		1	2	3	4	5	6	7	8	9	10
006 LVG Hochschwarzwald											
01	Landw. Betriebe zusammen	4016	77290	39869	2200	24336	45	2081	50	.	.
darunter :											
02	1 - 10	2734	24264	11272	1431	6053	42	1327	44	.	.
03	10 - 20	671	20584	9565	375	5363	.	365	.	.	4
04	20 - 30	327	14885	7984	203	5006	.	201	.	.	.
05	30 - 50	227	14179	8453	157	5845	.	156	.	.	.
06	50 u. m.	40	3367	2590	31	2067	.	30	.	.	.
darunter :											
Bet. 3) mit überwiegend											
07	-betriebl. Einkommen 4)	712	37221	17156	372	10774	.	362	6	.	.
08	-außerbetriebl. Eink. 5)	3282	39519	22228	1812	13194	44	1703	44	.	.
09	Landw. Betr.u. Forstbetr.	5308	150874	40412	2203	24336	45	2084	50	.	.
007 LVG Ost-Schwarzwald											
01	Landw. Betriebe zusammen	3021	49060	35585	2092	30531	240	1662	66	15	109
darunter :											
02	1 - 10	1994	14407	8483	1209	5459	202	890	44	6	67
03	10 - 20	510	10591	7208	413	5886	26	345	12	3	27
04	20 - 30	188	6265	4555	166	4033	4	152	5	.	5
05	30 - 50	173	7918	6635	170	6536	.	158	.	.	5
06	50 u. m.	121	9828	8687	120	8609	.	110	.	.	5
darunter :											
Bet. 3) mit überwiegend											
07	-betriebl. Einkommen 4)	530	21926	17143	456	16289	11	418	18	3	6
08	-außerbetriebl. Eink. 5)	2466	26466	17924	1620	13810	227	1233	47	12	101
09	Landw. Betr.u. Forstbetr.	4708	104926	35689	2101	30531	240	1671	66	15	109
008 LVG Baar											
01	Landw. Betriebe zusammen	2092	52086	48925	1908	47981	531	1125	104	11	137
darunter :											
02	1 - 10	826	4746	3994	684	3501	266	333	38	6	41
03	10 - 20	400	6259	5746	384	5530	118	207	.	.	41
04	20 - 30	246	6536	6092	244	6041	56	158	11	.	19
05	30 - 50	286	11635	10975	284	10893	45	206	18	.	15
06	50 u. m.	300	22883	22106	299	22012	46	217	15	.	21
darunter :											
Bet. 3) mit überwiegend											
07	-betriebl. Einkommen 4)	646	32828	31220	617	31022	71	456	47	.	43
08	-außerbetriebl. Eink. 5)	1431	18972	17472	1279	16732	460	659	56	10	94
09	Landw. Betr.u. Forstbetr.	2518	107615	48968	1909	47981	531	1126	104	11	137
009 LVG Östlicher Bodensee											
01	Landw. Betriebe zusammen	1394	19510	16262	1254	15367	69	452	17	684	32
darunter :											
02	1 - 10	700	3993	3129	600	2823	37	163	11	379	10
03	10 - 20	349	5986	5128	338	4976	13	140	.	173	.
04	20 - 30	165	4520	3996	165	3996	6	90	.	61	8
05	30 - 50	69	2808	2524	67	2438	6	44	3	11	3
06	50 u. m.	18	2067	1434	16	1094	.	9	.	.	.
darunter :											
Bet. 3) mit überwiegend											
07	-betriebl. Einkommen 4)	770	14803	12943	726	12593	20	312	5	366	23
08	-außerbetriebl. Eink. 5)	613	3696	2883	520	2580	48	137	12	314	9
09	Landw. Betr.u. Forstbetr.	1496	30919	16268	1255	15367	69	453	17	684	32
010 LVG Allgäu											
01	Landw. Betriebe zusammen	2742	59188	51263	2462	50024	15	2347	63	27	10
darunter :											
02	1 - 10	806	4854	3614	570	2842	11	501	39	15	4
03	10 - 20	757	13485	11607	734	11284	.	715	8	7	.
04	20 - 30	647	18134	15801	641	15663	.	633	5	.	.
05	30 - 50	399	16761	14820	399	14820	.	395	.	.	.
06	50 u. m.	84	5889	5403	84	5403	.	81	.	.	.
darunter :											
Bet. 3) mit überwiegend											
07	-betriebl. Einkommen 4)	1811	50713	44498	1775	44221	3	1744	11	10	7
08	-außerbetriebl. Eink. 5)	921	8368	6700	681	5742	12	597	52	17	3
09	Landw. Betr.u. Forstbetr.	3337	80738	51346	2480	50025	15	2363	65	27	10
011 LVG Oberland											
01	Landw. Betriebe zusammen	3394	78866	71870	3173	70863	708	2037	197	31	200
darunter :											
02	1 - 10	1234	7023	5662	1055	5159	412	474	74	14	81
03	10 - 20	737	11975	10795	725	10625	161	470	40	.	54
04	20 - 30	468	12731	11529	465	11464	54	375	21	.	.
05	30 - 50	574	24068	22071	571	21931	43	467	36	.	25
06	50 u. m.	304	22955	21777	303	21662	37	224	17	.	25
darunter :											
Bet. 3) mit überwiegend											
07	-betriebl. Einkommen 4)	1470	56200	51801	1430	51510	97	1178	81	4	70
08	-außerbetriebl. Eink. 5)	1906	21808	19366	1732	18838	610	851	115	27	129
09	Landw. Betr.u. Forstbetr.	3928	110802	71898	3188	70864	708	2051	198	31	200

Fußnoten am Ende des Tabellentexts

systematik 1995			Flächennutzung in den Betrieben 1995												Lfd. Nr.
Betriebsbereich			Anteil des Standardbetriebs- einkommens (StBE) der Betriebe Sp.6 Sp.7 Sp.8 Sp.9 (M) (F) (V) (D) am StBE d. Betr. Sp.1				Hauptnutzungs- und Kulturarten								
							LF insgesamt	Dauergrünland		Ackerland		Sonder- kulturen 2)			
Garten- bau	Forst- wirt- schaft	Kombi- nations- betriebe 1)	14	15	16	17		Fläche ha	Be- triebe	Fläche ha	Be- triebe	Fläche ha	Be- triebe	Fläche ha	
							insgesamt								
Betriebe			%				Fläche ha	Be- triebe	Fläche ha	Be- triebe	Fläche ha	Be- triebe	Fläche ha		
11	12	13	14	15	16	17	18	19	20	21	22	23	24	25	
006															
22	824	970	0,0	48,3	0,4	0,0	39869	3995	38082	23648	1423	1683	16	29	01
7	730	566	0,0	27,4	0,5	0,0	11272	2726	10829	7962	833	381	12	13	02
-	68	228	0,0	37,5	0,5	0,0	9565	671	9074	5587	320	475	-	-	03
-	-	109	0,0	53,9	0,8	0,0	7984	327	7627	4434	147	338	2	-	04
-	10	60	0,0	67,0	0,0	0,0	8453	227	8086	4524	94	362	1	-	05
-	-	-	0,0	73,7	0,0	0,0	2590	40	2465	1140	15	124	1	-	06
16	72	252	0,0	50,0	0,5	0,0	17156	701	16269	9777	374	853	3	15	07
6	746	718	0,1	45,2	0,2	0,0	22228	3272	21329	13788	1048	830	13	13	08
22	2100	983	0,0	27,7	0,2	0,0	40412	4191	38608	23979	1449	1689	17	29	09
007															
34	351	544	1,1	78,1	3,0	0,4	35585	2920	23329	20282	2214	12111	72	67	01
12	336	437	0,8	49,7	0,8	0,5	8483	1917	6246	5734	1280	2163	35	24	02
-	-	82	1,3	67,6	5,9	1,7	7208	507	4809	4369	462	2354	12	31	03
-	-	-	0,2	80,8	4,6	0,0	4555	188	3005	2577	170	1542	5	4	04
-	-	-	1,5	93,9	1,3	0,0	6635	173	4040	3541	164	2588	5	1	05
-	-	-	1,2	91,4	2,9	0,0	8687	121	5225	4056	117	3457	4	3	06
19	6	49	0,7	86,2	3,4	0,5	17143	515	10655	8963	480	6448	15	30	07
12	339	495	1,7	67,3	2,6	0,2	17924	2382	12362	11098	1722	5464	54	35	08
35	1984	588	0,6	45,4	1,7	0,2	35689	3131	23405	20354	2257	12118	84	68	09
008															
28	81	75	9,9	71,1	8,7	0,0	48925	1973	22629	19177	1751	26205	68	24	01
7	75	60	8,8	38,7	8,1	0,1	3994	750	2348	2104	552	1614	25	9	02
-	3	13	12,9	62,7	12,9	0,5	5746	388	2908	2697	374	2822	14	6	03
-	-	-	10,8	74,7	7,8	0,0	6092	246	3014	2623	234	3067	12	2	04
-	-	-	6,6	75,7	11,2	0,0	10975	285	5047	4213	278	5919	6	1	05
-	-	-	11,2	72,8	7,3	0,0	22106	297	9311	7538	295	12777	4	3	06
23	-	-	8,0	72,8	9,7	0,0	31220	616	13755	11423	624	17436	22	5	07
4	78	70	16,8	65,9	5,9	0,0	17472	1343	8728	7634	1122	8687	45	16	08
29	492	88	6,5	46,1	5,7	0,0	48968	2003	22643	19187	1758	26229	71	25	09
009															
39	63	38	4,6	35,4	0,8	42,2	16262	1042	7099	6005	831	4770	1018	5603	01
14	60	26	0,4	15,3	0,0	57,6	3129	516	1313	1163	287	605	453	1460	02
-	-	6	1,8	33,1	0,5	54,5	5128	281	2139	1867	278	1260	294	2256	03
-	-	-	4,5	45,9	0,0	45,0	3996	149	1895	1564	156	1140	139	1309	04
-	-	-	9,8	52,3	4,2	16,3	2524	65	1234	976	68	939	54	431	05
-	-	-	18,0	32,9	0,0	0,0	1434	16	514	431	18	816	11	110	06
27	4	13	4,5	38,5	0,8	41,8	12943	599	5640	4775	624	3791	639	4632	07
10	59	24	5,1	17,8	1,1	50,4	2883	434	1265	1066	202	795	371	910	08
41	158	42	4,2	32,3	0,7	38,5	16268	1053	7101	6007	832	4771	1022	5603	09
010															
22	178	80	0,3	96,2	0,6	0,7	51263	2698	47811	28401	786	3276	105	346	01
4	164	68	0,3	83,4	1,9	3,7	3614	792	3407	2078	83	163	29	65	02
4	12	7	0,0	93,1	0,9	1,2	11607	752	11074	6632	189	457	37	148	03
-	-	-	0,0	98,0	0,8	0,4	15801	646	15018	8695	207	751	18	70	04
-	-	-	0,0	99,1	0,2	0,0	14820	399	13595	8218	233	1208	13	43	05
-	-	-	2,8	96,2	0,0	1,1	5403	84	4705	2772	61	693	2	-	06
15	10	11	0,3	96,8	0,5	0,6	44498	1792	41411	24583	676	2959	76	287	07
6	166	68	0,1	89,1	2,4	2,0	6700	898	6337	3798	110	317	27	57	08
22	730	105	0,3	88,6	0,6	0,6	51346	2760	47887	28429	787	3276	106	346	09
011															
33	72	116	5,8	78,3	7,6	0,2	71870	3134	32348	27644	3015	39286	152	157	01
11	71	97	6,7	58,1	10,8	1,7	5662	1089	2848	2465	948	2746	53	44	02
-	-	8	5,7	76,1	7,6	0,0	10795	700	5299	4666	709	5447	32	31	03
-	-	-	3,3	84,6	6,1	0,4	11529	461	5739	5005	461	5746	10	35	04
-	-	3	3,2	84,4	7,7	0,0	22071	563	10140	8710	568	11890	20	26	05
-	-	-	10,4	72,2	7,8	0,0	21777	292	8312	6787	302	13444	15	11	06
27	3	10	4,2	80,4	7,3	0,2	51801	1420	23719	20271	1415	27925	53	118	07
5	65	104	13,3	70,2	9,1	0,2	19366	1697	8316	7149	1588	10976	96	37	08
33	561	146	5,1	69,5	6,8	0,1	71898	3169	32368	27662	3019	39288	157	157	09

Fußnoten am Ende des Tabellentexts

Noch: 1.1 Vergleichsgebiete: Betriebssystematik, Bodennutzung und Viehhaltung 1995

Lfd. Nr.	Betriebe Landw. genutzte Fläche von ... bis unter ... ha Sozialök. Betriebstypen	Flächennutzung in den Anbau											
		Hackfrüchte						Futterpflanzen				Winterraps	
		insgesamt		darunter Kartoffeln		Zuckerrüben		insgesamt		dar. Silomais			
		Be- triebe	Fläche ha	Be- triebe	Fläche ha	Be- triebe	Fläche ha	Be- triebe	Fläche ha	Be- triebe	Fläche ha	Be- triebe	Fläche ha
		26	27	28	29	30	31	32	33	34	35	36	37
006 LVG Hochschwarzwald													
01	Landw. Betriebe zusammen	1180	236	1173	229	-	-	232	302	17	34	1	.
	darunter :												
02	1 - 10	733	107	732	105	-	-	122	54	3	1	-	-
03	10 - 20	256	63	252	60	-	-	52	88	6	3	-	-
04	20 - 30	121	36	120	35	-	-	27	63	1	.	-	-
05	30 - 50	61	26	60	25	-	-	24	72	5	16	-	-
06	50 u. m.	9	4	9	4	-	-	7	24	2	.	1	.
	darunter :												
	Betr. 3) mit überwiegend												
07	-betriebl. Einkommen 4)	287	87	283	85	-	-	77	147	8	21	1	.
08	-außerbetriebl. Eink. 5)	892	149	889	144	-	-	155	155	9	12	-	-
09	Landw. Betr.u. Forstbetr.	1203	239	1196	233	-	-	237	303	18	34	1	.
007 LVG Ost-Schwarzwald													
01	Landw. Betriebe zusammen	1400	275	1383	243	1	.	1100	3391	325	822	76	218
	darunter :												
02	1 - 10	902	122	897	112	-	-	481	566	32	24	11	12
03	10 - 20	266	61	265	54	1	.	261	581	85	102	15	21
04	20 - 30	100	26	96	21	-	-	127	486	54	116	12	26
05	30 - 50	75	35	71	31	-	-	131	735	81	225	15	49
06	50 u. m.	55	31	53	25	-	-	99	1023	73	354	23	111
	darunter :												
	Betr. 3) mit überwiegend												
07	-betriebl. Einkommen 4)	241	83	232	71	-	-	344	2033	188	617	37	140
08	-außerbetriebl. Eink. 5)	1154	182	1146	164	1	.	750	1311	137	204	37	62
09	Landw. Betr.u. Forstbetr.	1430	277	1413	245	1	.	1110	3393	325	822	76	218
008 LVG Baar													
01	Landw. Betriebe zusammen	803	337	775	262	1	.	976	4043	400	1457	441	2271
	darunter :												
02	1 - 10	285	49	281	40	-	-	175	172	7	11	31	51
03	10 - 20	182	50	175	35	-	-	201	403	38	66	68	153
04	20 - 30	116	39	112	30	-	-	154	566	66	146	64	171
05	30 - 50	119	100	111	78	-	-	205	1051	115	370	104	433
06	50 u. m.	101	100	96	80	1	.	240	1850	174	864	174	1462
	darunter :												
	Betr. 3) mit überwiegend												
07	-betriebl. Einkommen 4)	239	198	224	153	1	.	470	2915	296	1235	231	1614
08	-außerbetriebl. Eink. 5)	562	138	549	107	-	-	503	1110	103	215	209	643
09	Landw. Betr.u. Forstbetr.	806	338	778	262	1	.	977	4043	400	1457	441	2271
009 LVG Östlicher Bodensee													
01	Landw. Betriebe zusammen	100	70	91	57	2	.	373	1148	339	991	6	60
	darunter :												
02	1 - 10	51	22	50	21	1	.	62	69	46	55	-	-
03	10 - 20	29	22	25	19	-	-	140	288	130	263	-	-
04	20 - 30	12	15	9	12	-	-	109	344	102	284	-	-
05	30 - 50	5	9	5	5	1	.	51	322	51	280	2	.
06	50 u. m.	2	.	1	.	-	-	11	124	10	110	4	51
	darunter :												
	Betr. 3) mit überwiegend												
07	-betriebl. Einkommen 4)	64	55	56	43	1	.	308	980	283	845	4	46
08	-außerbetriebl. Eink. 5)	34	13	34	13	1	.	63	132	54	117	2	.
09	Landw. Betr.u. Forstbetr.	100	70	91	57	2	.	373	1148	339	991	6	60
010 LVG Allgäu													
01	Landw. Betriebe zusammen	101	23	95	20	-	-	595	1952	487	1456	2	.
	darunter :												
02	1 - 10	25	5	25	5	-	-	29	48	20	29	-	-
03	10 - 20	35	10	34	8	-	-	135	206	94	149	-	-
04	20 - 30	23	5	20	4	-	-	165	434	136	303	1	.
05	30 - 50	16	3	14	3	-	-	207	828	183	639	1	.
06	50 u. m.	1	.	1	.	-	-	59	436	54	336	-	-
	darunter :												
	Betr. 3) mit überwiegend												
07	-betriebl. Einkommen 4)	74	17	70	14	-	-	542	1814	444	1343	1	.
08	-außerbetriebl. Eink. 5)	27	6	25	6	-	-	53	139	43	113	1	.
09	Landw. Betr.u. Forstbetr.	102	23	96	20	-	-	595	1952	487	1456	2	.
011 LVG Oberland													
01	Landw. Betriebe zusammen	924	504	806	361	21	30	1851	8699	1562	6456	511	2558
	darunter :												
02	1 - 10	373	93	352	69	5	0	260	265	148	158	57	85
03	10 - 20	244	74	208	46	4	2	439	831	339	574	110	261
04	20 - 30	118	55	96	24	4	8	388	1583	355	1148	61	200
05	30 - 50	128	138	100	96	5	13	504	3322	476	2523	129	638
06	50 u. m.	55	143	44	124	3	7	260	2698	244	2053	154	1373
	darunter :												
	Betr. 3) mit überwiegend												
07	-betriebl. Einkommen 4)	343	334	271	236	14	28	1203	7275	1111	5507	293	1845
08	-außerbetriebl. Eink. 5)	575	155	531	111	7	2	638	1336	447	911	215	687
09	Landw. Betr.u. Forstbetr.	926	504	808	361	21	30	1852	8700	1562	6456	511	2558

Fußnoten am Ende des Tabellentextes

Betrieben 1995										Betriebe mit Waldfläche (WF) 1995			Lfd. Nr.
flächen										insgesamt	mit 0,01 bis 4,99 ha WF	WF ha	
Getreide													
insgesamt		Weizen		Roggen		Gerste		Hafer		Betriebe			
Be-triebe	Fläche ha	Be-triebe	Fläche ha	Be-triebe	Fläche ha	Be-triebe	Fläche ha	Be-triebe	Fläche ha	48	49	50	
38	39	40	41	42	43	44	45	46	47				
006													
902	1099	185	112	276	130	268	222	495	269	3024	1603	34898	01
441	208	75	23	138	35	92	28	219	60	1932	1335	11945	02
249	318	58	32	65	33	80	63	145	80	563	187	10387	03
123	233	24	18	41	23	49	50	78	57	300	49	6491	04
77	256	24	30	26	27	41	61	44	51	201	23	5363	05
12	84	4	8	6	12	6	20	9	21	28	9	712	06
273	595	62	49	80	60	117	138	157	127	662	92	19086	07
629	505	123	63	196	70	151	84	338	142	2355	1505	15788	08
909	1100	186	113	277	131	268	222	497	270	4316	2317	105911	09
007													
1957	7297	1234	1755	430	425	1295	2480	1383	1737	2340	1544	12429	01
1079	1300	649	353	224	96	603	350	666	333	1422	1082	5436	02
438	1502	264	309	90	78	330	529	334	389	463	245	3175	03
165	949	117	206	38	49	133	322	147	264	175	75	1606	04
161	1620	119	369	45	113	135	536	138	371	153	80	1162	05
113	1925	85	517	33	87	94	742	97	380	113	49	1025	06
442	3738	303	899	117	170	348	1362	368	861	457	184	4435	07
1509	3452	926	811	310	243	943	1086	1010	862	1870	1353	7900	08
1968	7300	1239	1755	430	425	1298	2481	1389	1739	4027	2711	66583	09
008													
1648	16450	1410	5944	318	715	1482	7161	996	1641	1080	971	2256	01
490	1136	346	368	67	69	385	495	215	152	388	372	561	02
360	1937	306	597	71	87	334	886	230	251	215	202	374	03
231	1969	207	632	44	82	218	881	160	256	149	130	340	04
274	3728	262	1314	63	155	262	1600	189	379	163	137	468	05
293	7680	289	3034	73	324	283	3300	202	603	157	122	505	06
597	10644	561	3955	131	438	568	4599	421	989	352	278	1133	07
1048	5767	847	1978	187	278	911	2543	573	647	722	689	1097	08
1649	16472	1410	5944	319	738	1482	7161	996	1641	1506	1317	56423	09
009													
386	1613	252	658	13	35	129	279	124	192	969	899	2388	01
118	172	67	66	5	6	32	31	28	20	424	416	557	02
123	331	78	131	3	4	39	59	41	56	287	263	616	03
83	301	61	136	-	-	23	42	35	50	141	124	387	04
48	389	35	173	1	-	24	71	15	23	62	45	212	05
14	420	11	151	4	25	11	76	5	42	12	8	565	06
272	1066	183	448	8	20	88	189	93	141	609	553	1335	07
111	441	66	164	4	7	38	66	29	42	356	343	520	08
386	1613	252	658	13	35	129	279	124	192	1071	975	13271	09
010													
359	985	204	332	11	12	171	289	189	225	2156	1854	5832	01
42	59	22	22	2	-	14	18	14	13	501	475	871	02
83	131	49	45	3	4	34	29	47	41	625	567	1377	03
105	248	61	77	4	4	56	77	61	66	572	479	1735	04
99	336	48	104	1	-	50	98	52	75	363	263	1459	05
29	211	23	84	1	-	17	67	15	30	68	43	366	06
304	858	175	285	9	9	148	250	159	191	1561	1300	4714	07
55	128	29	46	2	-	23	39	30	34	590	550	1100	08
359	985	204	332	11	12	171	289	189	225	2751	2308	25410	09
011													
2810	24305	2444	9797	328	949	2269	9050	1855	3380	2091	1856	4829	01
857	2022	675	720	74	77	568	731	484	408	601	577	859	02
671	3877	591	1356	87	181	569	1458	500	728	465	444	800	03
427	3599	376	1381	38	72	370	1359	306	603	333	284	863	04
550	7058	511	2942	61	196	486	2658	375	955	447	361	1504	05
297	7744	288	3397	68	423	273	2844	186	684	214	160	758	06
1325	16424	1190	6804	148	542	1154	6131	943	2186	1051	860	3215	07
1475	7680	1245	2914	177	395	1108	2857	902	1147	1029	988	1539	08
2811	24305	2445	9797	328	949	2269	9050	1855	3380	2625	2260	36045	09

Fußnoten am Ende des Tabellentextes

Noch: 1.1 Vergleichsgebiete: Betriebsystematik, Bodennutzung und Viehhaltung 1995

Lfd. Nr.	Betriebe Landw. genutzte Fläche von ... bis unter ... ha Sozialök. Betriebstypen	Betriebe mit							
		mit Rindvieh							
		insgesamt	insgesamt				Tiere	darunter mit ... Milchkühen	
			insgesamt	1 - 9	10 - 19	20 und mehr		Tiere	
		Betriebe		Tiere		Betriebe			Tiere
51	52	53	54	55	56	57	58		
006 LV6 Hochschwarzwald									
01	Landw. Betriebe zusammen	3085	2733	44272	1951	1308	353	290	17886
darunter :									
02	1 - 10	1856	1537	10148	1004	984	20	-	3648
03	10 - 20	645	621	10709	453	272	175	6	3935
04	20 - 30	323	319	10275	267	38	120	109	4489
05	30 - 50	223	220	10623	198	12	38	148	4792
06	50 u. m.	35	34	2505	28	1	-	27	1017
darunter :									
Betr. 3) mit überwiegend									
07	-betriebl. Einkommen 4)	685	670	23256	583	124	196	263	10505
08	-außerbetriebl. Eink. 5)	2396	2062	21011	1367	1183	157	27	7377
09	Landw. Betr.u. Forstbetr.	3180	2784	44620	1978	1332	356	290	18010
007 LV6 Ost-Schwarzwald									
01	Landw. Betriebe zusammen	2439	1954	42980	1407	909	272	226	14805
darunter :									
02	1 - 10	1466	1044	8777	657	647	9	1	2510
03	10 - 20	485	447	8726	337	224	108	5	2792
04	20 - 30	184	174	6238	150	26	89	35	2241
05	30 - 50	172	164	8845	151	6	59	86	3307
06	50 u. m.	121	118	10315	108	2	7	99	3936
darunter :									
Betr. 3) mit überwiegend									
07	-betriebl. Einkommen 4)	494	467	22559	422	86	138	198	8857
08	-außerbetriebl. Eink. 5)	1935	1481	20019	983	822	134	27	5883
09	Landw. Betr.u. Forstbetr.	2606	1985	43254	1428	926	276	226	14903
008 LV6 Baar									
01	Landw. Betriebe zusammen	1706	1299	45167	978	419	235	324	15337
darunter :									
02	1 - 10	555	300	2291	191	190	1	-	624
03	10 - 20	346	286	4785	176	145	29	2	1229
04	20 - 30	235	202	6025	162	58	82	22	1935
05	30 - 50	268	237	11272	208	12	94	102	4142
06	50 u. m.	293	268	20729	237	10	29	198	7393
darunter :									
Betr. 3) mit überwiegend									
07	-betriebl. Einkommen 4)	606	542	31811	474	49	126	299	11590
08	-außerbetriebl. Eink. 5)	1093	752	13156	502	370	109	23	3682
09	Landw. Betr.u. Forstbetr.	1722	1302	45182	979	420	235	324	15343
009 LV6 Östlicher Bodensee									
01	Landw. Betriebe zusammen	762	516	17069	455	78	192	185	8701
darunter :									
02	1 - 10	295	133	1593	98	53	45	-	838
03	10 - 20	236	193	5097	178	16	115	47	2917
04	20 - 30	139	122	5134	113	4	25	84	2684
05	30 - 50	62	52	3588	51	-	6	45	1690
06	50 u. m.	14	11	1597	10	1	-	9	535
darunter :									
Betr. 3) mit überwiegend									
07	-betriebl. Einkommen 4)	499	407	15066	383	37	166	180	8033
08	-außerbetriebl. Eink. 5)	258	106	1456	70	40	26	4	635
09	Landw. Betr.u. Forstbetr.	768	517	17087	455	78	192	185	8701
010 LV6 Allgäu									
01	Landw. Betriebe zusammen	2501	2261	108390	2080	182	416	1482	57927
darunter :									
02	1 - 10	602	403	5338	283	149	126	8	2723
03	10 - 20	740	714	24522	674	23	258	393	13958
04	20 - 30	645	640	35202	633	3	20	610	19302
05	30 - 50	399	396	32763	390	1	2	387	16628
06	50 u. m.	83	82	10095	81	-	-	81	5071
darunter :									
Betr. 3) mit überwiegend									
07	-betriebl. Einkommen 4)	1783	1759	97829	1722	40	279	1403	52987
08	-außerbetriebl. Eink. 5)	715	501	10457	357	142	137	78	4893
09	Landw. Betr.u. Forstbetr.	2578	2292	108831	2097	191	421	1485	58098
011 LV6 Oberland									
01	Landw. Betriebe zusammen	3000	2327	110254	1910	485	499	926	40898
darunter :									
02	1 - 10	962	508	5447	335	284	49	2	1973
03	10 - 20	687	586	15493	467	161	237	69	5966
04	20 - 30	453	419	21449	367	18	128	221	8093
05	30 - 50	560	518	38804	482	5	70	407	14728
06	50 u. m.	294	268	28525	240	4	12	224	9960
darunter :									
Betr. 3) mit überwiegend									
07	-betriebl. Einkommen 4)	1422	1317	88517	1209	85	271	853	33817
08	-außerbetriebl. Eink. 5)	1567	1002	21088	695	400	225	70	6905
09	Landw. Betr.u. Forstbetr.	3072	2353	110641	1924	494	503	927	41017

1) Kombinationsbetriebe und kombinierte Verbundbetriebe. - 2) Hopfen, Tabak, Obstanlagen (ohne Erdbeeren), Baumschulen (ohne forstliche Pflanzgärten für den schaftliche Betriebe, deren Inhaber natürliche Personen sind. - 4) Betriebe ohne außerbetriebliches Einkommen des Betriebsinhabers und seines Ehegatten und Be- - 5) Des Betriebsinhabers und/oder seines Ehegatten.

Viehhaltung 1995													Lfd. Nr.
mit Schweinen								mit Hühnern					
ins- gesamt	mit ... Mastschweinen				mit ... Zuchtsauen			insgesamt	darunter mit Legehennen				
	ins- gesamt	1 - 19	20 und mehr	Tiere	ins- gesamt	1 - 9	Tiere		insgesamt	ins- gesamt	mit 1-99 Lege- hennen	Tiere	
													Betriebe
59	60	61	62	63	64	65	66	67	68	69	70	71	
006													
1540	1493	1474	19	4152	68	56	298	1306	48041	1236	1216	31161	01
802	768	766	2	1519	6	6	8	739	14514	694	688	12536	02
378	369	363	6	1179	27	20	153	305	20434	290	285	8161	03
211	207	203	4	792	19	16	70	156	9541	151	148	7068	04
135	135	128	7	608	13	13	34	95	2322	90	86	2172	05
12	12	12	-	48	3	1	33	10	430	10	9	424	06
454	450	437	13	1776	50	41	225	361	30878	346	332	16234	07
1086	1043	1037	6	2376	18	15	73	945	17163	890	884	14927	08
1571	1523	1504	19	4211	68	56	298	1352	48970	1280	1258	31889	09
007													
1169	1131	1072	59	7511	86	56	1154	1344	79371	1272	1227	69736	01
616	594	586	8	1775	11	10	35	843	18218	794	785	15911	02
282	271	261	10	1899	26	16	385	268	17116	257	246	16427	03
109	107	95	12	1257	20	15	227	88	8957	84	76	8704	04
105	103	91	12	1183	17	9	298	81	5728	77	71	5599	05
53	52	36	16	1360	11	5	208	59	29256	56	45	23027	06
251	246	217	29	3639	41	22	803	251	34350	241	217	33244	07
912	879	852	27	3528	44	33	345	1090	41723	1028	1010	33194	08
1203	1165	1106	59	7606	86	56	1154	1475	81338	1400	1355	71561	09
008													
1038	1003	755	248	25420	238	134	4592	780	64562	749	704	48076	01
289	279	256	23	1816	21	19	137	277	9729	263	257	8419	02
244	238	189	49	3474	57	43	487	167	10774	162	158	10476	03
162	158	125	33	2688	38	25	468	108	16659	104	102	2578	04
173	165	98	67	6220	56	25	1556	111	6159	107	97	5981	05
164	157	82	75	11154	62	18	1932	113	19657	109	87	19038	06
359	343	210	133	17435	120	38	3629	249	48566	241	206	33824	07
674	655	541	114	7829	118	96	963	531	15996	508	498	14252	08
1041	1006	758	248	25433	238	134	4592	792	64744	761	716	48255	09
009													
192	182	169	13	4063	25	13	535	347	24997	324	318	23358	01
68	67	66	1	189	1	1	.	155	2813	146	145	2296	02
62	59	56	3	445	10	6	130	95	3099	87	86	2903	03
34	32	32	-	78	5	2	124	66	18314	62	58	17483	04
20	18	11	7	2052	7	2	270	19	550	17	17	463	05
5	4	2	2	.	1	1	.	2	.	2	.	60	06
121	115	105	10	3064	20	9	487	206	22698	190	185	21302	07
70	66	64	2	347	5	4	48	140	2287	133	132	2050	08
194	184	171	13	4067	26	14	540	350	25042	327	321	23402	09
010													
669	597	558	39	5938	189	132	2012	1023	82479	962	946	29789	01
120	106	103	3	461	30	20	243	258	6101	246	242	5332	02
209	182	172	10	1866	62	41	729	304	11314	288	284	10785	03
187	169	156	13	1886	56	41	622	278	35978	260	257	4074	04
115	107	99	8	933	31	21	372	147	9411	136	132	8837	05
17	16	14	2	543	1	-	.	24	19464	21	20	577	06
500	450	422	28	4706	146	97	1719	719	44292	676	663	23836	07
169	147	136	11	1232	43	35	293	303	38165	285	282	5933	08
681	608	568	40	5990	191	134	2016	1077	83965	1015	998	31126	09
011													
1807	1728	1413	315	39773	529	296	12142	1671	152606	1611	1550	99122	01
578	556	536	20	3062	115	92	689	571	65584	546	529	20636	02
437	422	359	63	4845	133	82	1922	427	11944	412	404	10402	03
279	263	200	63	5355	104	65	2173	263	6947	256	253	6015	04
325	310	207	103	10718	110	36	4168	275	35957	270	254	30283	05
159	151	87	64	15346	61	16	3145	109	28755	103	89	28434	06
826	783	572	211	30207	272	119	9113	745	87642	724	680	79640	07
978	942	839	103	9367	257	177	3029	920	29458	882	866	18992	08
1837	1758	1442	316	40350	530	297	12146	1726	153605	1665	1604	100068	09

Eigenbedarf), Rebland (im Ertrag stehendes Rebland einschließlich der nicht im Ertrag stehenden Reblfläche sowie Rebrache zur Wiederbestockung). - 3) Landwirt-
triebe mit außerbetrieblichem Einkommen des Betriebsinhabers und /oder seines Ehegatten, in denen das betriebliche Einkommen größer ist als das außerbetriebliche.

2.1 Kreisstatistik: Betriebssystematik, Bodennutzung und Viehhaltung 1995

Lfd. Nr.	Betriebe Landw. genutzte Fläche von ... bis unter ... ha Sozialök. Betriebstypen	Betriebsbereich Landwirtschaft									
		Betriebe insgesamt			davon Betriebsform						
		Be-triebe	Betriebs-fläche ha	LF	insgesamt		Markt-frucht-betriebe	Futter-bau-betr.	Vered-lungs-betriebe	Dauer-kultur-betr.	landw. Gemischt betriebe
					Be-triebe	LF					
1	2	3	4	5	6	7	8	9	10		
08 Baden-Württemberg											
01	Landw. Betriebe zusammen	96642	1691825	1460877	83215	1380668	21771	32139	4965	19134	5206
darunter :											
02	1 - 10	46873	256212	185918	37056	152459	12375	11461	1539	9651	2030
03	10 - 20	16112	293385	232985	14604	211970	4084	7166	965	1180	1209
04	20 - 30	8991	256302	220872	8588	211210	1818	5021	745	366	638
05	30 - 50	8715	367404	333502	8533	326718	1727	4945	903	171	787
06	50 u. m.	6141	509798	481993	6054	473415	1707	3247	523	51	526
darunter :											
Betriebe (3) mit überwiegend											
07	-betriebl. Einkommen 4)	30053	1077615	958238	26790	926958	4113	14366	2353	3848	2110
08	-außerbetriebl. Eink. 5)	65814	589818	483699	55903	437878	17593	17512	2592	15129	3077
09	Landw. Betr.u. Forstbetr.	113971	2789887	1463340	83392	1380688	21771	32282	4994	19135	5210
1 Reg.-Bez. Stuttgart											
01	Landw. Betriebe zusammen	30893	540200	481591	27395	465478	6947	9061	2333	6891	2163
darunter :											
02	1 - 10	13332	67566	53236	10688	45363	3452	2825	521	3202	688
03	10 - 20	5272	87792	76505	5051	73388	1464	2215	501	384	487
04	20 - 30	3186	87829	78667	3125	77171	739	1489	452	124	321
05	30 - 50	3241	134991	124063	3209	122878	695	1503	508	60	443
06	50 u. m.	1952	158572	146857	1932	144689	587	911	209	8	217
darunter :											
Betriebe (3) mit überwiegend											
07	-betriebl. Einkommen 4)	10681	356588	327955	9767	322169	1742	4215	1260	1433	1117
08	-außerbetriebl. Eink. 5)	19944	175292	146854	17439	137396	5179	4758	1065	5395	1042
09	Landw. Betr.u. Forstbetr.	36116	807123	482170	27470	465481	6947	9115	2351	6891	2166
2 Reg.-Bez. Karlsruhe											
01	Landw. Betriebe zusammen	12941	219460	198330	11067	188395	4709	3361	440	2040	517
darunter :											
02	1 - 10	7181	33193	24425	5807	20179	2673	1745	232	857	300
03	10 - 20	1525	26078	21921	1391	20029	734	465	49	58	85
04	20 - 30	747	20611	18374	721	17746	360	287	25	16	33
05	30 - 50	929	38054	35746	909	35032	414	379	44	20	52
06	50 u. m.	1112	100356	97069	1090	94753	502	469	63	10	46
darunter :											
Betriebe (3) mit überwiegend											
07	-betriebl. Einkommen 4)	3058	138921	129742	2531	125148	957	1115	147	184	128
08	-außerbetriebl. Eink. 5)	9743	76957	65586	8444	60462	3736	2210	288	1824	386
09	Landw. Betr.u. Forstbetr.	15265	492070	198804	11080	188410	4709	3372	441	2041	517
3 Reg.-Bez. Freiburg											
01	Landw. Betriebe zusammen	28999	445136	337354	23079	293804	4231	8412	506	8720	1210
darunter :											
02	1 - 10	16162	101916	64373	12073	48082	2526	3947	248	4774	578
03	10 - 20	4345	98367	61595	3311	47213	725	1767	67	460	292
04	20 - 30	1846	61072	45117	1569	38540	318	948	43	137	123
05	30 - 50	1582	71662	60466	1471	56357	307	921	57	74	112
06	50 u. m.	1344	108936	103619	1317	101616	338	796	58	22	103
darunter :											
Betriebe (3) mit überwiegend											
07	-betriebl. Einkommen 4)	7013	250639	194939	5577	176944	721	2619	190	1666	381
08	-außerbetriebl. Eink. 5)	21792	188962	138731	17379	114177	3501	5723	315	7014	826
09	Landw. Betr.u. Forstbetr.	34773	759480	338242	23103	293804	4231	8434	507	8720	1211
4 Reg.-Bez. Tübingen											
01	Landw. Betriebe zusammen	23809	487029	443602	21674	432991	5884	11305	1686	1483	1316
darunter :											
02	1 - 10	10198	53538	43884	8488	38835	3724	2944	538	818	464
03	10 - 20	4970	81147	72964	4851	71340	1161	2719	348	278	345
04	20 - 30	3212	86790	78715	3173	77752	401	2297	225	89	161
05	30 - 50	2963	122697	113227	2944	112451	311	2142	294	17	180
06	50 u. m.	1733	141935	134448	1715	132356	280	1071	193	11	160
darunter :											
Betriebe (3) mit überwiegend											
07	-betriebl. Einkommen 4)	9301	331468	305602	8915	302697	693	6417	756	565	484
08	-außerbetriebl. Eink. 5)	14335	148607	132529	12641	125842	5177	4821	924	896	823
09	Landw. Betr.u. Forstbetr.	27817	731215	444123	21739	432992	5884	11361	1695	1483	1316
111 Stuttgart, Landeshauptstadt											
01	Landw. Betriebe zusammen	373	2758	2633	252	2314	57	26	.	165	.
darunter :											
02	1 - 10	190	726	673	134	507	20	.	.	101	.
03	10 - 20	26	388	373	23	327	14	.	.	5	.
04	20 - 30	18	447	440	15	363	8	5	.	.	.
05	30 - 50	13	493	489	13	489	9	4	.	.	.
06	50 u. m.	8	616	593	8	593
darunter :											
Betriebe (3) mit überwiegend											
07	-betriebl. Einkommen 4)	206	1787	1736	126	1561	31	15	.	77	.
08	-außerbetriebl. Eink. 5)	151	654	616	119	510	25	.	.	84	.
09	Landw. Betr.u. Forstbetr.	397	7683	2634	252	2314	57	26	.	165	.

Fußnoten am Ende des Tabellentexts

systematik 1995							Flächennutzung in den Betrieben 1995								Lfd. Nr.
Betriebsbereich			Anteil des Standardbetriebs- einkommens (StBE) der Betriebe				Hauptnutzungs- und Kulturarten								
							LF insgesamt	Dauergrünland		Ackerland		Sonder- kulturen 2)			
Garten- bau	Forst- wirt- schaft	Kombi- nations- betriebe 1)	Sp. 6 (M)	Sp. 7 (F)	Sp. 8 (V)	Sp. 9 (D)		insgesamt	dar. Wiesen	insgesamt	Be- triebe	Fläche ha	Be- triebe	Fläche ha	
							Sp. 6 am StBE								
Betriebe			%				Fläche ha	Be- triebe	Fläche ha	Be- triebe	Fläche ha	Be- triebe	Fläche ha		
11	12	13	14	15	16	17	18	19	20	21	22	23	24	25	
08															
2650	4136	6641	14,3	42,5	11,2	10,3	1460877	77006	572678	458512	70347	838559	28230	48914	01
1207	3803	4807	3,4	12,3	3,2	37,2	185918	37831	88112	74430	31473	76175	12998	20506	02
114	247	1147	8,9	40,8	9,1	16,9	232985	14556	103498	83965	14048	119080	3055	10532	03
42	45	316	10,3	53,1	12,7	7,7	220872	8394	94912	75131	8044	120311	1588	6030	04
21	25	136	13,3	53,8	15,8	2,9	333502	8196	127290	104246	8228	201904	1492	4532	05
26	13	48	25,9	45,2	11,8	1,0	481993	5715	158367	120272	5955	320299	942	3173	06
1882	212	1169	13,7	44,5	11,8	8,4	958238	25207	356023	281147	26043	573149	8310	30175	07
641	3837	5433	16,3	37,2	9,6	17,5	483699	51276	208537	173559	44015	255902	19657	17560	08
2656	20542	7381	12,0	35,8	9,5	8,7	1463340	79137	574716	459883	70714	838678	28527	48994	09
1															
1007	935	1556	17,3	33,2	16,4	9,3	481591	24532	147450	130983	23496	317539	10399	15449	01
491	900	1253	3,5	9,6	4,7	35,1	53236	10826	20951	19276	9296	25266	4345	6577	02
45	23	153	12,1	35,3	15,1	15,5	76505	4703	25101	23369	5046	48455	1127	2750	03
19	5	37	13,9	39,3	21,3	6,6	78667	2920	23531	21556	3125	53297	641	1731	04
9	3	20	16,8	39,0	22,6	2,5	124063	3019	36014	33250	3196	86209	651	1730	05
.	.	10	30,6	36,6	14,0	0,6	146857	1838	41600	33290	1928	104026	343	1009	06
732	22	160	17,1	33,3	17,1	7,8	327955	8884	93253	82563	9775	224678	3268	9511	07
233	890	1382	17,4	34,8	14,7	15,2	146854	15463	52061	47248	13634	88683	7028	5505	08
1008	5805	1833	15,4	29,6	14,6	8,3	482170	25353	147901	131396	23617	317569	10510	15465	09
2															
578	525	771	30,6	31,8	6,8	6,0	198330	9875	51587	42051	9670	142297	3480	4571	01
256	506	612	4,0	8,8	1,7	17,2	24425	5850	10404	8921	5104	12304	1418	1465	02
21	17	96	18,3	25,2	6,6	13,6	21921	1295	6779	5747	1394	14343	273	763	03
.	.	21	31,2	40,0	6,0	6,0	18374	634	5253	4408	710	12757	170	497	04
6	.	14	34,9	44,1	8,1	3,6	35746	820	9087	7589	905	26250	242	647	05
6	.	16	41,6	36,6	8,0	1,1	97069	969	20001	15327	1101	76498	234	631	06
408	15	104	30,5	33,9	7,2	3,8	129742	2297	29763	23761	2831	97931	844	2540	07
138	500	661	31,6	27,2	4,7	14,3	65586	7513	21234	17887	6774	42167	2586	1832	08
579	2735	871	21,9	22,8	4,9	4,4	198804	10204	51988	42298	9755	142318	3512	4591	09
3															
652	1830	3438	10,9	35,0	3,6	22,4	337354	21557	170504	125178	18681	147781	11294	18530	01
289	1605	2195	2,1	8,9	0,7	52,0	64373	12599	36280	28915	10116	17906	5884	9707	02
26	172	836	6,0	27,0	2,0	25,8	61595	3939	36533	26604	3454	21493	1000	3434	03
9	29	239	9,8	42,7	4,0	16,7	45117	1722	25365	17691	1502	18152	429	1601	04
4	17	90	14,1	52,0	5,6	8,5	60466	1475	29814	21294	1368	29436	360	1293	05
6	7	14	22,3	53,7	6,3	2,0	103619	1253	42405	30575	1275	60543	234	742	06
456	140	840	11,2	37,0	4,3	18,7	194939	5420	88920	64244	5740	95875	2781	10173	07
165	1658	2590	10,8	30,5	2,0	32,0	138731	16001	78907	60009	12876	51243	8446	8055	08
654	7387	3629	8,6	27,5	2,9	17,6	338242	22215	171244	125683	18791	147829	11408	18564	09
4															
413	846	876	6,5	63,7	12,0	4,7	443602	21042	203137	160300	18500	230942	3057	10364	01
171	792	747	6,2	31,8	7,2	19,6	43884	8556	20477	17317	6957	20699	1351	2758	02
22	35	62	5,5	61,7	9,0	11,9	72964	4619	35085	28244	4154	34789	655	3584	03
11	9	19	3,6	73,4	8,9	5,1	78715	3118	40762	31475	2707	36105	348	2201	04
.	.	12	4,1	74,0	13,9	0,9	113227	2882	52376	42114	2759	60009	239	862	05
5	5	8	12,2	56,0	15,1	0,9	134448	1655	54361	41081	1651	79232	131	791	06
286	35	65	5,0	66,4	11,8	4,5	305602	8606	144086	110579	7697	154664	1417	7951	07
105	789	800	14,2	53,2	13,3	5,3	132529	12299	56335	48415	10731	73809	1597	2168	08
415	4615	1048	5,8	56,3	10,6	4,1	444123	21365	203582	160506	18551	230962	3097	10374	09
111															
96	4	21	10,6	5,4	0,5	21,2	2633	167	550	525	232	1557	224	516	01
33	.	.	0,5	0,4	0,0	32,5	673	88	84	76	110	204	140	381	02
.	.	.	13,0	2,7	0,0	25,1	373	19	89	78	21	210	9	74	03
.	.	.	12,7	16,3	5,2	0,0	440	16	103	103	18	314	4	21	04
.	.	.	64,2	35,8	0,0	0,0	489	13	108	106	13	374	3	6	05
.	.	.	73,6	26,4	0,0	0,0	593	7	162	157	7	432	.	.	06
64	.	.	12,2	4,8	0,7	23,2	1736	83	296	288	150	1070	113	364	07
23	3	6	7,5	3,1	0,1	18,2	616	76	193	176	72	305	102	115	08
96	28	21	9,5	4,8	0,4	19,0	2634	170	552	527	232	1557	225	516	09

Fußnoten am Ende des Tabellentextes

Noch: 2.1 Kreisstatistik: Betriebssystematik, Bodennutzung und Viehhaltung 1995

Lfd. Nr.	Betriebe Landw. genutzte Fläche von ... bis unter ... ha Sozialök. Betriebstypen	Flächennutzung in den Anbau											
		Hackfrüchte						Futterpflanzen				Winterraps	
		insgesamt		darunter		Zuckerrüben		insgesamt		dar. Silomais			
		Be- triebe	Fläche ha	Be- triebe	Fläche ha	Be- triebe	Fläche ha	Be- triebe	Fläche ha	Be- triebe	Fläche ha	Be- triebe	Fläche ha
		26	27	28	29	30	31	32	33	34	35	36	37
08 Baden-Württemberg													
01	Landw. Betriebe zusammen	34438	35583	29315	9405	4674	22526	30831	115924	19072	72084	8539	44899
darunter :													
02	1 - 10	17510	3643	16711	2502	392	352	8304	5945	2061	1631	1156	1755
03	10 - 20	6668	4200	5606	1547	824	1878	7186	14130	4523	7392	1616	4369
04	20 - 30	3616	5013	2602	1309	933	3103	5231	19795	4074	12001	1268	4737
05	30 - 50	3437	9308	2227	2022	1364	6547	5758	35335	4877	23198	1974	10310
06	50 u. m.	2387	13352	1360	1966	1153	10644	4154	40691	3529	27859	2521	23727
darunter :													
Betr. 3) mit überwiegend													
07	-betriebl. Einkommen 4)	10692	25660	7388	5565	3365	17884	15791	90668	12861	60547	4663	32006
08	-außerbetriebl. Eink. 5)	23650	8552	21859	3719	1288	3414	14928	24483	6165	11210	3852	12570
09	Landw. Betr.u. Forstbetr.	34677	35605	29552	9426	4674	22526	30890	115941	19075	72086	8540	44899
1 Reg.-Bez. Stuttgart													
01	Landw. Betriebe zusammen	12323	21368	9344	3963	3284	15689	10942	41370	7632	27228	3543	19222
darunter :													
02	1 - 10	5093	1304	4693	746	243	300	2626	1762	848	571	473	809
03	10 - 20	2607	2579	1964	630	655	1573	2716	5438	1956	3103	656	1911
04	20 - 30	1674	3605	1021	707	739	2574	1975	7681	1651	4930	591	2450
05	30 - 50	1671	6587	912	1094	998	5088	2184	13376	1948	9179	909	5137
06	50 u. m.	982	7270	460	765	648	6154	1374	13105	1227	9446	911	8915
darunter :													
Betr. 3) mit überwiegend													
07	-betriebl. Einkommen 4)	4956	16349	2963	2751	2395	12394	5885	32841	4963	22588	2040	13876
08	-außerbetriebl. Eink. 5)	7333	4182	6361	1191	876	2482	5029	8328	2656	4551	1498	5233
09	Landw. Betr.u. Forstbetr.	12400	21375	9420	3969	3284	15689	10961	41374	7633	27229	3543	19222
2 Reg.-Bez. Karlsruhe													
01	Landw. Betriebe zusammen	5419	7231	4471	962	956	5637	3595	14462	1795	8718	946	5700
darunter :													
02	1 - 10	3045	520	2953	355	39	35	1408	990	230	145	127	184
03	10 - 20	736	470	623	141	117	238	603	1191	318	472	158	430
04	20 - 30	396	573	255	85	140	417	346	1271	235	676	112	401
05	30 - 50	512	1395	262	96	269	1179	519	3261	416	2119	171	765
06	50 u. m.	617	4266	266	278	391	3768	692	7745	596	5306	378	3921
darunter :													
Betr. 3) mit überwiegend													
07	-betriebl. Einkommen 4)	1440	5419	783	464	717	4583	1477	11423	1137	7471	481	4056
08	-außerbetriebl. Eink. 5)	3965	1476	3681	482	233	734	2104	2952	653	1188	463	1623
09	Landw. Betr.u. Forstbetr.	5472	7235	4524	967	956	5637	3609	14465	1796	8718	946	5700
3 Reg.-Bez. Freiburg													
01	Landw. Betriebe zusammen	9651	3505	9256	2525	206	427	6248	18955	2959	10556	1080	5305
darunter :													
02	1 - 10	5936	1127	5772	865	80	8	2192	1440	414	338	129	167
03	10 - 20	1722	580	1635	441	23	39	1427	2478	718	1153	185	401
04	20 - 30	714	393	663	292	23	52	820	2717	518	1454	142	402
05	30 - 50	536	624	491	449	31	100	840	4477	607	2598	219	971
06	50 u. m.	380	752	337	455	43	228	872	7828	698	5011	404	3363
darunter :													
Betr. 3) mit überwiegend													
07	-betriebl. Einkommen 4)	2354	1951	2178	1359	100	357	2732	13891	1909	8720	539	3658
08	-außerbetriebl. Eink. 5)	7277	1532	7058	1146	106	70	3487	4946	1041	1812	538	1622
09	Landw. Betr.u. Forstbetr.	9730	3513	9335	2533	206	427	6266	18959	2960	10556	1080	5305
4 Reg.-Bez. Tübingen													
01	Landw. Betriebe zusammen	7045	3480	6244	1955	228	773	10046	41137	6686	25583	2970	14672
darunter :													
02	1 - 10	3436	692	3293	535	30	9	2078	1753	569	578	427	596
03	10 - 20	1603	571	1384	336	29	29	2440	5022	1531	2665	617	1627
04	20 - 30	832	441	663	225	31	60	2090	8125	1670	4941	423	1484
05	30 - 50	718	702	562	383	66	180	2215	14221	1906	9301	675	3437
06	50 u. m.	408	1065	297	468	71	495	1216	12013	1008	8097	828	7528
darunter :													
Betr. 3) mit überwiegend													
07	-betriebl. Einkommen 4)	1942	1941	1464	991	153	550	5697	32513	4852	21769	1603	10416
08	-außerbetriebl. Eink. 5)	5075	1363	4759	900	73	127	4308	8257	1815	3659	1353	4093
09	Landw. Betr.u. Forstbetr.	7075	3482	6273	1957	228	773	10054	41143	6686	25583	2971	14672
111 Stuttgart, Landeshauptstadt													
01	Landw. Betriebe zusammen	99	144	87	51	17	78	38	132	20	64	10	45
darunter :													
02	1 - 10	45	14	43	12	-	-	7	4	2	-	2	-
03	10 - 20	16	15	15	10	2	-	8	6	1	-	1	-
04	20 - 30	14	23	11	9	2	-	9	31	6	13	1	-
05	30 - 50	12	44	9	10	7	30	8	36	6	21	2	-
06	50 u. m.	7	49	4	10	6	38	6	55	5	27	4	24
darunter :													
Betr. 3) mit überwiegend													
07	-betriebl. Einkommen 4)	60	113	53	40	12	60	25	74	16	42	6	23
08	-außerbetriebl. Eink. 5)	36	22	33	11	3	9	9	19	3	8	3	12
09	Landw. Betr.u. Forstbetr.	99	144	87	51	17	78	38	132	20	64	10	45

Fußnoten am Ende des Tabellentails

Betrieben 1995										Betriebe mit Waldfläche (WF) 1995			Lfd. Nr.
flächen													
Getreide													
insgesamt		Weizen		Roggen		Gerste		Hafer		insgesamt	mit 0,01 bis 4,99 ha WF	WF ha	
Be- triebe	Fläche ha	Be- triebe	Fläche ha	Be- triebe	Fläche ha	Be- triebe	Fläche ha	Be- triebe	Fläche ha	Betriebe			
38	39	40	41	42	43	44	45	46	47	48	49	50	
08													
60051	539457	50051	214433	6452	15480	44443	190858	33122	55450	52304	43801	186466	01
25087	53137	19094	18460	2117	1668	15239	18142	11685	8578	23999	21481	56021	02
13093	84480	11067	29087	1546	2470	10468	31365	8195	11911	10499	8242	52248	03
7615	80058	6748	29668	877	1975	6479	30161	4900	9893	6168	4705	29822	04
7916	127160	7327	52041	923	2741	6945	46387	4916	12295	5877	4430	27262	05
5833	194476	5547	85113	982	6624	5176	64763	3366	12756	3619	2813	19677	06
22548	356353	19983	148163	2575	9174	18392	124233	13336	31441	18489	13952	98172	07
37361	177810	29952	63880	3831	5950	25962	65335	19699	23567	33597	29693	85731	08
60137	539508	50093	214444	6459	15505	44458	190861	33151	55460	69633	56473	1251749	09
1													
20787	204909	18433	87628	1912	4287	16755	79297	11445	19973	17499	15354	45864	01
7581	17925	6088	6429	508	480	5035	7096	3571	2751	7090	6713	10497	02
4878	34938	4457	12860	494	834	4239	14242	2991	4637	3556	3126	8963	03
3064	35812	2875	14475	307	655	2761	14068	1906	4143	2272	1816	7567	04
3160	54441	3042	24019	320	830	2895	20820	1908	4975	2337	1799	8862	05
1909	61725	1860	29814	278	1486	1748	23047	1038	3459	1385	1045	9345	06
8845	140652	8322	63058	881	2480	7841	53233	5236	12269	6623	5293	22807	07
11899	62044	10074	23444	1018	1632	8889	25516	6184	7556	10817	10017	22648	08
20822	204922	18451	87633	1914	4288	16761	79298	11454	19977	22722	19370	303590	09
2													
8213	88943	6911	37633	1416	5247	6131	27693	4469	7318	4967	4168	15770	01
4160	8428	3272	2985	554	467	2713	2716	2120	1458	2828	2504	6756	02
1330	10113	1140	3577	260	621	1085	3451	796	1234	770	567	3538	03
692	8682	622	3236	154	576	595	3155	413	833	333	236	1877	04
892	16435	818	6853	178	782	772	5478	534	1433	403	308	1686	05
1092	45274	1032	20978	269	2801	950	12889	601	2359	441	361	1823	06
2418	58978	2163	26043	524	3393	2025	18098	1374	3893	1125	798	6799	07
5773	28624	4731	11051	886	1788	4090	9283	3088	3399	3815	3349	8877	08
8237	88950	6923	37636	1416	5247	6133	27694	4483	7322	7291	5627	281437	09
3													
14686	96774	10532	29560	1724	2427	8271	26227	6713	8946	15833	11573	94481	01
7366	12165	4954	3920	677	363	3246	2740	2640	1507	8900	7218	32304	02
3121	15233	2155	4244	414	393	1915	3912	1716	1827	3063	1625	33975	03
1420	12252	1075	3528	210	314	1012	3359	825	1308	1300	693	14488	04
1323	19062	1111	5697	208	452	1029	5419	781	1640	1016	639	9801	05
1245	38018	1137	12153	215	905	1043	10793	739	2660	700	548	3501	06
4742	60862	3594	18535	642	1396	2974	16026	2409	4773	4390	2507	49892	07
9915	35533	6919	10902	1073	1014	5284	10129	4288	4103	11376	9024	43411	08
14706	96802	10540	29562	1729	2451	8274	26228	6719	8947	21607	15597	401204	09
4													
16365	148832	14175	59612	1400	3519	13286	57640	10495	19214	14005	12706	30351	01
5980	14619	4780	5126	378	358	4245	5590	3354	2862	5181	5046	6463	02
3764	24196	3315	8406	378	622	3229	9760	2692	4212	3110	2924	5772	03
2439	23311	2176	8429	206	428	2111	9579	1756	3609	2263	1960	5889	04
2541	37223	2356	15472	217	677	2249	14669	1693	4247	2121	1684	6912	05
1587	49459	1518	22168	220	1432	1435	18034	988	4279	1093	859	5008	06
6543	95861	5904	40528	528	1905	5552	36876	4317	10506	6351	5354	18674	07
9774	51609	8228	18483	854	1516	7699	20406	6139	8510	7589	7303	10795	08
16372	148833	14179	59613	1400	3519	13290	57640	10495	19214	18013	15879	265518	09
111													
87	946	77	431	2	.	66	311	53	93	58	58	19	01
32	95	26	39	-	-	20	40	15	14	37	37	13	02
18	149	15	54	-	-	16	63	13	21	3	3	2	03
17	206	16	83	-	-	12	75	11	28	1	.	.	04
13	235	13	125	1	.	11	62	9	14	-	-	.	05
7	261	7	130	1	.	7	72	5	16	3	3	1	06
49	644	45	297	1	.	39	206	31	55	32	32	11	07
34	207	28	88	-	-	25	86	20	27	24	24	7	08
87	946	77	431	2	.	66	311	53	93	82	70	4580	09

Fußnoten am Ende des Tabellentexts

Lfd. Nr.	Betriebe Landw. genutzte Fläche von ... bis unter ... ha Sozialök. Betriebstypen	Betriebe mit							
		insgesamt	mit Rindvieh						Tiere
			insgesamt	darunter mit ... Milchkühen					
				insgesamt	1 - 9	10 - 19	20 und mehr		
								Betriebe	
51	52	53	54	55	56	57	58		
08 Baden-Württemberg									
01	Landw. Betriebe zusammen	66078	41092	1396869	30883	12827	7991	10065	499699
	darunter :								
02	1 - 10	28537	12569	102993	7742	7277	445	20	32608
03	10 - 20	13969	10414	230591	7791	3969	3049	773	82013
04	20 - 30	8274	6642	264668	5596	905	2445	2246	101307
05	30 - 50	8145	6601	391823	5731	353	1560	3818	145141
06	50 u. m.	5725	4510	401393	3805	160	450	3195	137084
	darunter :								
	Betr. 3) mit überwiegend								
07	-betriebl. Einkommen 4)	24552	19477	1048139	17022	2684	5097	9241	395743
08	-außerbetriebl. Eink. 5)	41329	21498	341258	13789	10126	2878	785	102018
09	Landw. Betr.u. Forstbetr.	67968	41472	1400937	31100	13002	8025	10073	500888
1 Reg.-Bez. Stuttgart									
01	Landw. Betriebe zusammen	20943	12199	440587	9309	3653	2887	2769	146562
	darunter :								
02	1 - 10	7931	3047	28308	1837	1767	68	2	8072
03	10 - 20	4537	3136	70736	2391	1325	1001	65	22377
04	20 - 30	2915	2128	82882	1783	302	1008	473	28147
05	30 - 50	3024	2310	132026	1994	138	619	1237	45691
06	50 u. m.	1852	1424	124570	1211	46	178	987	41680
	darunter :								
	Betr. 3) mit überwiegend								
07	-betriebl. Einkommen 4)	8520	6277	330294	5420	989	1928	2503	114037
08	-außerbetriebl. Eink. 5)	12363	5888	108541	3869	2658	956	255	32000
09	Landw. Betr.u. Forstbetr.	21702	12329	442077	9384	3716	2897	2771	146949
2 Reg.-Bez. Karlsruhe									
01	Landw. Betriebe zusammen	7941	4092	123685	2670	1371	571	728	38185
	darunter :								
02	1 - 10	4190	1544	10697	858	847	10	1	2808
03	10 - 20	1210	781	13795	469	328	132	9	3561
04	20 - 30	624	425	12948	309	93	163	53	4194
05	30 - 50	803	586	27152	440	58	170	212	8728
06	50 u. m.	986	739	58845	584	36	95	453	18842
	darunter :								
	Betr. 3) mit überwiegend								
07	-betriebl. Einkommen 4)	2262	1645	91719	1304	238	389	677	30156
08	-außerbetriebl. Eink. 5)	5645	2434	31100	1359	1131	182	46	7844
09	Landw. Betr.u. Forstbetr.	8215	4141	124102	2696	1395	573	728	38274
3 Reg.-Bez. Freiburg									
01	Landw. Betriebe zusammen	18250	12253	296300	8706	5216	1786	1704	99152
	darunter :								
02	1 - 10	9747	5380	37952	3434	3352	80	2	12141
03	10 - 20	3793	3121	59370	2209	1434	705	70	18653
04	20 - 30	1687	1442	47604	1136	287	529	320	16667
05	30 - 50	1450	1237	61941	1038	80	374	584	22329
06	50 u. m.	1236	1034	88966	865	44	94	727	29221
	darunter :								
	Betr. 3) mit überwiegend								
07	-betriebl. Einkommen 4)	5309	4232	193924	3549	908	1088	1553	69275
08	-außerbetriebl. Eink. 5)	12895	7989	101072	5139	4303	692	144	29505
09	Landw. Betr.u. Forstbetr.	18672	12357	297038	8768	5270	1794	1704	99425
4 Reg.-Bez. Tübingen									
01	Landw. Betriebe zusammen	18944	12548	536297	10198	2587	2747	4864	215800
	darunter :								
02	1 - 10	6669	2598	26036	1613	1311	287	15	9587
03	10 - 20	4429	3376	86690	2722	882	1211	629	37422
04	20 - 30	3048	2647	121234	2368	223	745	1400	52299
05	30 - 50	2868	2468	170704	2259	77	397	1785	68393
06	50 u. m.	1651	1313	129012	1145	34	83	1028	47341
	darunter :								
	Betr. 3) mit überwiegend								
07	-betriebl. Einkommen 4)	8461	7323	432202	6749	549	1692	4508	182275
08	-außerbetriebl. Eink. 5)	10426	5187	100545	3422	2034	1048	340	32669
09	Landw. Betr.u. Forstbetr.	19379	12645	537720	10252	2621	2761	4870	216240
111 Stuttgart, Landeshauptstadt									
01	Landw. Betriebe zusammen	68	38	1138	31	15	8	8	483
	darunter :								
02	1 - 10	23	6	67	4	3	1	-	26
03	10 - 20	14	8	98	7	6	1	-	48
04	20 - 30	13	11	261	9	4	3	2	122
05	30 - 50	10	7	309	6	2	-	4	130
06	50 u. m.	7	6	403	5	-	3	2	157
	darunter :								
	Betr. 3) mit überwiegend								
07	-betriebl. Einkommen 4)	44	29	775	25	13	6	6	321
08	-außerbetriebl. Eink. 5)	22	8	196	5	2	2	1	85
09	Landw. Betr.u. Forstbetr.	68	38	1138	31	15	8	8	483

Fußnoten am Ende des Tabellentexts

Viehhaltung 1995													Lfd. Nr.
mit Schweinen								mit Hühnern					
ins- gesamt	mit ... Mastschweinen			mit ... Zuchtsauen			insgesamt	darunter mit Legehennen					
	ins- gesamt	1 - 19	20 und mehr	Tiere	ins- gesamt	1 - 9		Tiere	ins- gesamt	mit 1-99 Lege- hennen	Tiere		
Betriebe				Betriebe			Betriebe	Tiere	Betriebe		Tiere		
59	60	61	62	63	64	65	66	67	68	69	70	71	
08													
36077	34733	27847	6886	1018190	10002	4243	313031	38033	4446041	35977	34497	2922166	01
13936	13404	12838	566	68539	1730	1227	13813	18128	751398	17046	16772	549276	02
8699	8379	6994	1385	114984	2734	1411	47076	8341	676275	7934	7648	490533	03
5031	4839	3495	1344	141302	2061	759	66517	4425	653521	4225	4008	420653	04
4843	4668	2757	1911	292707	2126	522	105657	3880	907647	3704	3388	534529	05
3036	2952	1341	1611	389154	1196	208	78508	2199	1168425	2079	1760	683142	06
13956	13450	8916	4534	778662	5727	1748	250881	12364	2941606	11778	10798	1853094	07
22038	21204	18884	2320	232504	4255	2487	61260	25598	1318354	24134	23661	934190	08
36560	35197	28286	6911	1021474	10054	4281	313554	39465	4471216	37340	35851	2944626	09
1													
11578	11145	8396	2749	439678	4629	1463	180061	12887	1670146	12266	11739	1183868	01
3678	3522	3317	205	22505	684	410	7163	5540	308361	5246	5159	233632	02
2869	2760	2207	553	47629	1204	489	26451	2958	312866	2822	2718	205950	03
1877	1816	1235	581	69658	1034	238	43436	1639	252123	1570	1479	198502	04
1911	1844	1019	825	146455	1102	193	65735	1510	343165	1447	1318	227935	05
995	974	427	547	145686	509	65	36340	718	367614	683	594	255510	06
5093	4922	3016	1906	349574	2799	574	146983	4448	1133096	4250	3901	776503	07
6459	6199	5362	837	89452	1824	886	32943	8419	530137	7998	7825	400485	08
11745	11302	8538	2764	441015	4664	1487	180455	13507	1681302	12860	12329	1193772	09
2													
3725	3594	3006	588	94443	577	306	15675	4644	574366	4373	4147	438900	01
1783	1721	1673	48	7536	124	105	557	2780	88638	2614	2564	74473	02
686	659	571	88	8560	126	84	1390	705	97622	667	630	78510	03
341	327	251	76	6722	81	47	1384	318	37872	303	279	36537	04
417	404	260	144	16991	113	43	3773	362	82657	344	301	60441	05
465	450	222	228	53578	128	22	8564	385	201100	363	301	135108	06
1093	1056	668	388	71477	277	92	12566	1036	345857	986	843	271347	07
2620	2527	2334	193	20894	297	214	2825	3597	182630	3377	3298	133674	08
3805	3671	3080	591	95073	580	308	15715	4842	577427	4564	4338	441686	09
3													
10426	10074	9065	1009	138724	1426	969	20862	10382	619510	9823	9439	525194	01
5137	4946	4854	92	17394	276	247	1063	5757	145879	5396	5320	124494	02
2528	2448	2249	199	18149	473	382	3387	2244	138129	2148	2059	112341	03
1113	1083	929	154	15760	255	178	2992	924	106875	893	834	86411	04
884	854	613	241	28066	205	94	5021	710	91318	678	616	85952	05
672	656	340	316	58547	207	58	8370	469	121139	448	364	101204	06
3399	3310	2673	637	97868	824	482	16750	2986	407575	2865	2602	331418	07
7004	6741	6375	366	40012	598	484	4086	7381	208873	6944	6828	191739	08
10543	10190	9181	1009	139025	1427	970	20864	10665	624502	10084	9697	529567	09
4													
10348	9920	7380	2540	345345	3370	1505	96433	10120	1582019	9515	9172	774204	01
3338	3215	2994	221	21104	646	465	5030	4051	208520	3790	3729	116677	02
2616	2512	1967	545	40646	931	456	15848	2434	127658	2297	2241	93732	03
1700	1613	1080	533	49162	691	296	18705	1544	256651	1459	1416	99203	04
1631	1566	865	701	101195	706	192	31128	1298	390507	1235	1153	160201	05
904	872	352	520	131343	352	63	25234	627	478572	585	501	191320	06
4371	4162	2559	1603	259743	1827	600	74582	3894	1055078	3677	3452	473826	07
5955	5737	4813	924	82146	1536	903	21406	6201	396714	5815	5710	208292	08
10467	10034	7487	2547	346361	3383	1516	96520	10451	1587985	9832	9487	779601	09
111													
8	8	6	2	395	-	-	-	31	1333	29	27	1271	01
4	4	3	1	43	-	-	-	11	361	11	11	360	02
2	2	2	-	-	-	-	-	9	262	9	9	261	03
2	2	1	1	-	-	-	-	5	270	4	3	250	04
-	-	-	-	-	-	-	-	4	100	3	3	60	05
-	-	-	-	-	-	-	-	1	-	1	-	-	06
3	3	2	1	-	-	-	-	22	815	20	19	754	07
5	5	4	1	45	-	-	-	8	478	8	7	477	08
8	8	6	2	395	-	-	-	31	1333	29	27	1271	09

Fußnoten am Ende des Tabellentails

Lfd. Nr.	Betriebe Landw. genutzte Fläche von ... bis unter ... ha Sozialök. Betriebstypen	Betriebsbereich Landwirtschaft									
		Betriebe insgesamt			davon Betriebsform						
		Be- triebe	Betriebs- fläche ha	LF	insgesamt		Markt- frucht- betriebe	Futter- bau- betr.	Vered- lungs- betriebe	Dauer- kultur- betr.	landw. Gemischt betriebe
					Be- triebe	LF ha					
1	2	3	4	5	6	7	8	9	10		
115 Böblingen											
01	Landw. Betriebe zusammen	1451	22692	22044	1385	21807	849	281	47	136	72
darunter :											
02	1 - 10	767	3175	2989	731	2898	532	95	11	69	24
03	10 - 20	235	3452	3322	231	3268	150	58	7	-	16
04	20 - 30	116	2912	2838	114	2790	68	33	7	-	6
05	30 - 50	122	4764	4666	121	4636	51	43	7	-	20
06	50 u. m.	111	8309	8170	111	8170	47	48	10	-	6
darunter :											
Betriebe (3) mit überwiegend											
07	-betriebl. Einkommen 4)	309	12821	12561	279	12421	105	120	23	3	28
08	-außerbetriebl. Eink. 5)	1135	9545	9177	1102	9085	742	159	24	133	44
09	Landw. Betr.u. Forstbetr.	1516	43724	22102	1385	21807	849	281	47	136	72
116 Esslingen											
01	Landw. Betriebe zusammen	1873	21464	19983	1579	18984	561	521	45	373	79
darunter :											
02	1 - 10	1106	4176	3596	898	3089	384	262	18	181	53
03	10 - 20	204	3508	3005	190	2810	77	86	7	9	11
04	20 - 30	113	2840	2765	111	2713	41	58	7	-	-
05	30 - 50	108	4266	4161	107	4131	37	57	-	-	7
06	50 u. m.	80	6460	6306	78	6124	19	51	-	-	4
darunter :											
Betriebe (3) mit überwiegend											
07	-betriebl. Einkommen 4)	448	11594	11251	340	10731	113	172	20	19	16
08	-außerbetriebl. Eink. 5)	1394	8885	8129	1212	7677	445	340	25	339	63
09	Landw. Betr.u. Forstbetr.	1994	37292	19999	1579	18984	561	521	45	373	79
117 Göppingen											
01	Landw. Betriebe zusammen	1522	36120	29386	1305	28199	193	880	68	68	96
darunter :											
02	1 - 10	625	3481	2605	471	2132	128	243	20	40	40
03	10 - 20	278	4623	4069	265	3881	27	201	-	-	23
04	20 - 30	183	5003	4501	181	4445	23	138	8	-	12
05	30 - 50	214	8896	8214	212	8150	6	184	9	-	13
06	50 u. m.	132	13997	9945	131	9562	8	107	9	-	7
darunter :											
Betriebe (3) mit überwiegend											
07	-betriebl. Einkommen 4)	593	21918	20150	526	19953	-	443	31	-	26
08	-außerbetriebl. Eink. 5)	915	13706	8783	771	7807	168	431	37	65	70
09	Landw. Betr.u. Forstbetr.	1996	49272	29409	1310	28199	193	884	69	68	96
118 Ludwigsburg											
01	Landw. Betriebe zusammen	2743	33631	32574	2517	31648	644	248	70	1370	185
darunter :											
02	1 - 10	942	3498	3187	807	2760	175	53	10	528	41
03	10 - 20	352	5315	5178	339	4992	192	43	6	58	40
04	20 - 30	246	6301	6163	240	6020	109	54	19	23	35
05	30 - 50	272	10700	10448	269	10316	123	64	23	12	47
06	50 u. m.	101	7232	7110	101	7110	45	28	6	-	22
darunter :											
Betriebe (3) mit überwiegend											
07	-betriebl. Einkommen 4)	973	24986	24450	833	23828	303	176	56	170	128
08	-außerbetriebl. Eink. 5)	1752	8144	7688	1672	7438	339	70	14	1192	57
09	Landw. Betr.u. Forstbetr.	2804	46953	32580	2517	31648	644	248	70	1370	185
119 Rems-Murr-Kreis											
01	Landw. Betriebe zusammen	3118	34329	27892	2418	25145	311	905	63	1008	131
darunter :											
02	1 - 10	1846	8856	6580	1280	4838	224	368	32	593	63
03	10 - 20	396	7143	5539	354	4942	45	234	8	37	30
04	20 - 30	179	5443	4414	172	4248	14	134	7	4	13
05	30 - 50	151	6651	5646	147	5510	20	100	3	4	20
06	50 u. m.	76	5832	5421	75	5359	6	56	8	-	-
darunter :											
Betriebe (3) mit überwiegend											
07	-betriebl. Einkommen 4)	894	20315	17290	732	16555	57	377	25	221	52
08	-außerbetriebl. Eink. 5)	2200	13483	10251	1669	8298	254	522	37	777	79
09	Landw. Betr.u. Forstbetr.	3710	56079	27969	2422	25145	311	908	64	1008	131
121 Heilbronn, Stadt											
01	Landw. Betriebe zusammen	303	4784	4656	272	4225	105	-	-	154	6
darunter :											
02	1 - 10	130	709	679	120	627	-	-	-	100	-
03	10 - 20	46	723	705	39	588	32	-	-	-	-
04	20 - 30	32	785	765	31	743	20	4	-	-	-
05	30 - 50	31	1141	1123	27	978	22	-	-	-	-
06	50 u. m.	13	1392	1353	12	1264	12	-	-	-	-
darunter :											
Betriebe (3) mit überwiegend											
07	-betriebl. Einkommen 4)	188	3232	3158	161	2756	48	5	-	102	-
08	-außerbetriebl. Eink. 5)	112	1025	1000	109	979	56	-	-	51	-
09	Landw. Betr.u. Forstbetr.	310	6956	4657	272	4225	105	-	-	154	6

Fußnoten am Ende des Tabellentextes

systematik 1995							Flächennutzung in den Betrieben 1995								Lfd. Nr.
Betriebsbereich			Anteil des Standardbetriebs- einkommens (StBE) der Betriebe Sp.6 Sp.7 Sp.8 Sp.9 (M) (F) (V) (D) am StBE d.Betr.Sp.1				Hauptnutzungs- und Kulturarten								
							LF insgesamt	Dauergrünland		Ackerland		Sonder- kulturen 2)			
Garten- bau	Forst- wirt- schaft	Kombi- nations- betriebe 1)	14	15	16	17		Fläche ha	Be- triebe	Fläche ha	Be- triebe	Fläche ha	Be- triebe	Fläche ha	
							18								
11	12	13	14	15	16	17	18	19	20	21	22	23	24	25	
115															
42	5	19	32,3	34,3	11,4	0,9	22044	1166	6139	5476	1311	15702	292	174	01
17	4	15	14,5	13,2	1,2	6,6	2989	614	784	733	704	2109	135	81	02
-	-	-	36,4	29,4	10,3	0,0	3322	209	858	775	232	2442	28	18	03
-	-	-	38,1	35,3	15,4	0,0	2838	104	731	650	111	2095	20	7	04
-	-	-	25,2	40,5	12,2	0,0	4666	114	1264	1147	121	3378	21	21	05
-	-	-	40,2	39,1	13,4	0,0	8170	108	2499	2167	111	5661	15	8	06
27	-	-	27,8	36,8	13,6	0,0	12561	264	3642	3254	302	8872	51	39	07
12	4	17	44,4	28,0	5,4	3,7	9177	898	2440	2179	1005	6586	237	131	08
42	69	20	25,0	26,5	8,8	0,7	22102	1171	6196	5533	1311	15702	293	174	09
116															
131	67	96	20,2	31,0	6,0	3,8	19983	1503	8994	7065	1380	10222	593	708	01
61	63	84	8,8	10,5	0,4	10,5	3596	990	1801	1672	823	1481	311	284	02
5	4	5	27,1	21,7	7,2	5,3	3005	172	1215	1026	180	1648	36	130	03
-	-	-	34,9	47,1	11,5	1,1	2765	107	1047	895	109	1695	13	18	04
-	-	-	27,9	45,2	4,9	1,4	4161	103	1616	1479	103	2470	18	72	05
-	-	-	15,1	37,1	7,6	0,1	6306	79	3304	1983	74	2899	11	100	06
92	3	13	19,8	28,7	6,5	1,1	11251	333	4487	3408	408	6414	106	331	07
37	64	81	21,7	43,0	4,6	10,9	8129	1147	4105	3376	968	3698	468	290	08
131	186	98	17,3	26,6	5,1	3,2	19999	1519	9009	7080	1381	10222	594	709	09
117															
71	66	80	2,7	66,4	10,3	0,4	29386	1371	16241	13499	1216	12900	157	173	01
28	60	66	1,9	13,9	24,4	3,0	2605	548	1517	1303	406	961	67	92	02
-	-	9	2,2	74,5	8,5	0,3	4069	271	2350	2133	255	1692	16	10	03
-	-	-	5,7	72,1	9,2	0,0	4501	178	2377	2103	174	2094	14	23	04
-	-	-	0,9	84,3	7,6	0,0	8214	212	4462	3955	207	3730	13	16	05
-	-	-	3,7	70,7	8,1	0,0	9945	131	5522	3995	129	4405	10	14	06
54	4	9	2,3	72,9	9,2	0,0	20150	545	11017	9305	557	9031	54	68	07
13	60	71	4,0	46,2	14,2	1,7	8783	815	4780	4156	655	3866	99	101	08
72	509	105	2,5	60,1	9,4	0,4	29409	1413	16255	13512	1226	12902	160	173	09
118															
169	9	48	25,7	15,0	7,5	13,4	32574	1828	4854	4350	1783	25380	1967	2265	01
100	9	26	2,2	1,2	0,7	25,7	3187	675	618	583	670	1755	679	785	02
8	-	5	29,7	11,8	3,2	19,8	5178	295	622	592	347	4251	192	298	03
3	-	3	27,4	19,4	11,6	11,0	6163	224	790	756	243	5037	131	327	04
-	-	-	35,3	21,2	12,6	5,7	10448	253	1513	1409	269	8543	144	382	05
-	-	-	43,7	24,3	7,8	0,0	7110	91	1262	962	100	5754	47	88	06
133	-	7	24,9	16,8	8,9	8,3	24450	750	3628	3239	894	19574	544	1222	07
31	9	40	28,3	6,6	1,2	39,7	7688	1072	1161	1086	880	5458	1412	1025	08
169	66	52	24,4	14,2	7,1	12,7	32580	1831	4855	4351	1787	25384	1970	2266	09
119															
169	211	320	4,3	36,9	5,2	16,6	27892	2481	13601	12508	2228	12322	1328	1889	01
96	208	262	1,1	6,8	0,8	36,1	6580	1552	3349	3213	1263	2058	723	1125	02
-	-	36	4,1	47,9	2,9	17,1	5539	369	2864	2688	361	2416	107	244	03
-	-	4	3,1	61,1	7,4	2,0	4414	173	2174	2070	175	2148	41	85	04
-	-	-	11,6	59,3	7,5	4,4	5646	147	2574	2392	146	2934	37	136	05
-	-	-	5,7	51,5	11,6	1,6	5421	72	2601	2108	73	2719	19	99	06
128	-	-	4,4	37,5	6,5	12,8	17290	683	7550	6840	800	8692	387	1021	07
37	207	287	4,7	37,7	1,4	29,7	10251	1783	5856	5553	1420	3537	929	805	08
169	770	349	3,6	31,4	4,4	14,0	27969	2580	13664	12569	2247	12328	1334	1890	09
121															
27	-	4	25,6	1,1	0,1	27,1	4656	113	161	161	176	3772	207	727	01
10	-	-	1,4	0,0	0,0	59,1	679	31	9	9	43	206	109	460	02
-	-	-	16,4	0,1	0,0	14,5	705	26	23	23	43	608	19	78	03
-	-	-	32,3	10,3	0,0	28,8	765	18	34	34	32	655	15	84	04
-	-	-	38,2	0,0	0,0	4,4	1123	18	55	55	31	986	18	81	05
-	-	-	76,8	0,0	0,0	0,0	1353	9	38	38	13	1312	4	2	06
24	-	-	19,9	1,3	0,0	28,5	3158	67	139	139	102	2377	142	650	07
-	-	-	58,0	0,0	1,3	30,3	1000	46	22	22	72	908	63	68	08
27	7	4	24,6	1,1	0,1	26,1	4657	114	162	161	176	3772	208	727	09

Fußnoten am Ende des Tabellentextes

Lfd. Nr.	Betriebe Landw. genutzte Fläche von ... bis unter ... ha Sozialök. Betriebstypen	Flächennutzung in den Anbau											
		Hackfrüchte						Futterpflanzen				Winterraps	
		insgesamt		darunter Kartoffeln		Zuckerrüben		insgesamt		dar. Silomais			
		Be-triebe	Fläche ha	Be-triebe	Fläche ha	Be-triebe	Fläche ha	Be-triebe	Fläche ha	Be-triebe	Fläche ha	Be-triebe	Fläche ha
		26	27	28	29	30	31	32	33	34	35	36	37
115 Böblingen													
01	Landw. Betriebe zusammen	842	1007	732	236	187	669	462	1155	224	643	286	1121
darunter :													
02	1 - 10	446	116	428	74	23	24	166	101	23	8	71	79
03	10 - 20	151	130	128	31	41	80	89	109	41	44	75	183
04	20 - 30	82	126	67	37	30	80	53	157	36	93	39	133
05	30 - 50	93	283	65	50	53	197	77	299	61	174	39	225
06	50 u. m.	64	351	38	43	40	287	77	489	63	324	62	501
darunter :													
Betr. 3) mit überwiegend													
07	-betriebl. Einkommen 4)	192	608	133	91	98	454	183	823	139	520	99	634
08	-außerbetriebl. Eink. 5)	647	372	597	144	88	190	277	318	85	123	186	473
09	Landw. Betr.u. Forstbetr.	842	1007	732	236	187	669	462	1155	224	643	286	1121
116 Esslingen													
01	Landw. Betriebe zusammen	958	451	921	275	28	92	618	1363	279	824	58	252
darunter :													
02	1 - 10	627	129	614	105	7	4	316	142	53	27	10	8
03	10 - 20	118	90	113	62	4	12	98	190	64	103	10	22
04	20 - 30	74	80	67	45	4	6	73	243	60	162	9	24
05	30 - 50	62	71	56	38	9	23	71	351	59	249	14	68
06	50 u. m.	45	78	39	23	4	47	55	436	43	283	15	129
darunter :													
Betr. 3) mit überwiegend													
07	-betriebl. Einkommen 4)	242	257	222	142	16	66	206	964	156	628	19	128
08	-außerbetriebl. Eink. 5)	713	186	698	132	11	18	410	393	123	196	39	124
09	Landw. Betr.u. Forstbetr.	959	451	922	275	28	92	618	1363	279	824	58	252
117 Göppingen													
01	Landw. Betriebe zusammen	476	179	450	143	6	8	810	2930	515	1492	126	688
darunter :													
02	1 - 10	178	40	170	32	4	1	173	138	42	32	10	23
03	10 - 20	109	32	106	25	-	-	194	376	110	140	22	49
04	20 - 30	69	33	66	26	1	-	140	478	113	253	20	85
05	30 - 50	76	35	69	28	-	-	191	1049	161	586	31	120
06	50 u. m.	38	38	33	31	1	-	111	889	89	481	43	412
darunter :													
Betr. 3) mit überwiegend													
07	-betriebl. Einkommen 4)	203	114	187	91	2	-	445	2279	349	1238	75	452
08	-außerbetriebl. Eink. 5)	273	65	263	52	4	1	365	652	166	255	51	236
09	Landw. Betr.u. Forstbetr.	480	179	454	143	6	8	813	2932	515	1492	126	688
118 Ludwigsburg													
01	Landw. Betriebe zusammen	1200	3707	820	471	643	3090	665	2905	480	2169	124	391
darunter :													
02	1 - 10	358	119	334	66	30	44	140	86	42	23	23	31
03	10 - 20	268	579	168	90	176	451	125	279	94	157	26	59
04	20 - 30	193	740	101	97	152	611	139	631	116	460	11	34
05	30 - 50	236	1410	120	168	211	1185	176	1200	160	953	39	146
06	50 u. m.	84	854	36	46	74	799	72	709	67	576	24	121
darunter :													
Betr. 3) mit überwiegend													
07	-betriebl. Einkommen 4)	644	2988	368	355	490	2516	448	2584	381	1993	79	299
08	-außerbetriebl. Eink. 5)	552	637	450	116	151	494	216	317	98	173	45	91
09	Landw. Betr.u. Forstbetr.	1200	3707	820	471	643	3090	665	2905	480	2169	124	391
119 Rems-Murr-Kreis													
01	Landw. Betriebe zusammen	1277	732	1200	325	77	262	1008	2481	509	1406	45	128
darunter :													
02	1 - 10	784	153	765	121	11	9	409	221	81	54	10	11
03	10 - 20	204	129	187	63	12	25	244	445	161	196	10	21
04	20 - 30	90	104	76	45	19	51	149	538	117	310	7	22
05	30 - 50	75	183	64	50	19	102	116	667	99	436	8	31
06	50 u. m.	34	160	19	42	16	75	58	606	51	411	8	44
darunter :													
Betr. 3) mit überwiegend													
07	-betriebl. Einkommen 4)	394	524	346	189	58	226	442	1849	325	1158	25	97
08	-außerbetriebl. Eink. 5)	879	202	850	131	19	36	563	588	182	241	20	31
09	Landw. Betr.u. Forstbetr.	1292	734	1215	327	77	262	1009	2481	509	1406	45	128
121 Heilbronn, Stadt													
01	Landw. Betriebe zusammen	128	923	61	151	111	757	27	127	17	56	7	26
darunter :													
02	1 - 10	24	38	12	8	15	28	2	-	-	-	-	-
03	10 - 20	34	129	15	18	30	108	4	12	2	-	1	-
04	20 - 30	27	159	10	15	27	140	6	20	3	10	1	-
05	30 - 50	28	259	17	70	26	187	8	47	6	15	-	-
06	50 u. m.	13	338	5	41	13	295	7	47	6	25	5	19
darunter :													
Betr. 3) mit überwiegend													
07	-betriebl. Einkommen 4)	69	588	38	132	61	446	25	125	17	56	5	19
08	-außerbetriebl. Eink. 5)	58	197	23	19	49	173	2	-	-	-	2	-
09	Landw. Betr.u. Forstbetr.	128	923	61	151	111	757	27	127	17	56	7	26

Fußnoten am Ende des Tabellentails

Betrieben 1995										Betriebe mit Waldfläche (WF) 1995			Lfd. Nr.
flächen										insgesamt	mit 0,01 bis 4,99 ha WF	WF ha	
Getreide													
insgesamt		Weizen		Roggen		Gerste		Hafer		Betriebe			
Be-triebe	Fläche ha	Be-triebe	Fläche ha	Be-triebe	Fläche ha	Be-triebe	Fläche ha	Be-triebe	Fläche ha				
38	39	40	41	42	43	44	45	46	47	48	49	50	
													115
1234	11004	1143	4976	60	106	1042	4225	820	1417	439	436	276	01
653	1621	581	673	14	13	508	622	381	278	212	212	86	02
228	1857	218	763	13	16	210	748	175	286	103	101	71	03
110	1514	110	655	8	13	100	610	83	209	33	32	29	04
120	2257	118	1052	14	30	113	837	91	266	42	42	40	05
109	3748	105	1829	11	34	105	1406	88	379	35	35	38	06
274	5933	262	2820	26	63	253	2241	205	643	102	101	105	07
957	4923	878	2103	31	38	787	1943	613	747	337	335	171	08
1234	11004	1143	4976	60	106	1042	4225	820	1417	504	461	20523	09
													116
1100	6406	1005	3042	63	109	743	1824	577	786	864	853	717	01
640	904	571	432	26	15	373	279	279	136	516	514	313	02
169	1033	159	461	15	28	134	323	108	126	103	99	208	03
107	1098	104	523	5	10	89	309	72	151	62	61	42	04
102	1612	98	772	10	28	81	437	67	178	56	56	45	05
71	1756	66	851	7	28	63	476	50	194	50	46	70	06
300	3824	287	1876	22	45	242	1058	194	436	198	194	158	07
798	2501	716	1135	41	65	500	766	381	331	664	658	534	08
1100	6406	1005	3042	63	109	743	1824	577	786	985	916	16170	09
													117
1092	8450	941	3191	107	222	821	3187	726	1224	1105	1000	5750	01
343	659	260	229	24	31	182	210	194	138	399	380	624	02
247	1160	216	391	26	40	187	385	164	213	217	201	412	03
172	1438	152	518	19	26	148	531	131	247	157	141	377	04
202	2358	189	930	18	36	186	890	147	329	188	163	536	05
126	2835	122	1123	20	89	117	1171	90	297	111	84	3758	06
497	5773	459	2291	52	136	426	2175	349	762	462	398	1316	07
595	2677	482	900	55	86	395	1012	377	461	639	599	4419	08
1094	8451	942	3191	107	222	822	3187	726	1224	1579	1400	18374	09
													118
1447	15637	1344	7983	84	136	1210	5540	652	781	629	626	263	01
474	1104	403	454	29	31	361	431	189	116	220	219	89	02
335	2918	325	1364	29	40	300	1132	152	173	101	101	37	03
237	3241	230	1635	10	24	201	1120	112	156	71	71	38	04
268	5082	265	2703	9	18	240	1759	147	239	94	92	59	05
100	3285	98	1823	7	24	91	1096	48	97	27	27	17	06
757	11709	731	6086	43	86	677	4088	392	559	262	261	114	07
688	3745	611	1793	40	49	531	1377	259	221	367	365	148	08
1450	15637	1347	7984	84	136	1210	5540	652	781	690	643	13473	09
													119
1582	7778	1389	3147	151	146	992	2214	866	1150	1608	1249	5588	01
833	1285	717	538	74	44	401	311	382	241	928	813	1883	02
347	1675	311	632	42	46	263	465	243	336	295	189	1474	03
166	1349	150	500	18	29	147	438	117	228	142	75	936	04
139	1823	128	729	10	14	118	532	80	204	110	59	892	05
71	1638	68	746	5	13	59	465	41	140	60	40	361	06
612	5349	552	2189	66	94	473	1561	348	681	452	273	2738	07
967	2399	834	942	84	52	518	650	517	469	1148	970	2781	08
1590	7780	1392	3148	152	146	993	2214	869	1151	2200	1654	26723	09
													121
151	2219	137	1084	22	39	128	888	26	51	50	50	20	01
33	125	29	61	6	6	25	46	2	.	13	13	4	02
39	394	37	159	7	12	35	178	8	8	13	13	5	03
31	421	28	207	5	9	26	146	5	5	7	7	7	04
30	571	26	261	3	4	27	247	7	13	8	8	2	05
13	707	13	395	1	.	12	271	4	23	6	6	1	06
82	1296	74	681	10	22	70	524	19	27	28	28	14	07
68	672	62	261	12	17	57	273	6	5	22	22	6	08
151	2219	137	1084	22	39	128	888	26	51	57	51	2100	09

Fußnoten am Ende des Tabellentexts

Lfd. Nr.	Betriebe Landw. genutzte Fläche von ... bis unter ... ha Sozialök. Betriebstypen	Betriebe mit								
		insgesamt	mit Rindvieh							Tiere
			insgesamt	darunter mit ... Milchkühen				Tiere		
				insgesamt	1 - 9	10 - 19	20 und mehr			
									Betriebe	
51	52	53	54	55	56	57	58			
115 Böblingen										
01	Landw. Betriebe zusammen	1004	428	13054	313	148	81	84	4454	
	darunter :									
02	1 - 10	479	99	732	68	67	1	-	258	
03	10 - 20	187	102	1572	65	49	15	1	454	
04	20 - 30	99	61	1745	40	16	18	6	482	
05	30 - 50	112	82	3321	68	7	32	29	1218	
06	50 u. m.	109	80	5629	69	7	14	48	2020	
	darunter :									
	Betr. 3) mit überwiegend									
07	-betriebl. Einkommen 4)	264	193	9434	166	31	63	72	3458	
08	-außerbetriebl. Eink. 5)	738	233	3485	146	117	18	11	973	
09	Landw. Betr.u. Forstbetr.	1008	428	13054	313	148	81	84	4454	
116 Esslingen										
01	Landw. Betriebe zusammen	1016	543	15903	355	196	79	80	4643	
	darunter :									
02	1 - 10	560	222	1686	131	129	2	-	494	
03	10 - 20	155	105	2703	61	38	21	2	516	
04	20 - 30	103	77	2655	61	19	30	12	915	
05	30 - 50	97	76	4224	59	5	20	34	1319	
06	50 u. m.	72	56	4520	39	2	6	31	1354	
	darunter :									
	Betr. 3) mit überwiegend									
07	-betriebl. Einkommen 4)	279	211	10714	164	39	56	69	3361	
08	-außerbetriebl. Eink. 5)	732	327	5118	189	156	22	11	1260	
09	Landw. Betr.u. Forstbetr.	1021	543	15903	355	196	79	80	4643	
117 Göppingen										
01	Landw. Betriebe zusammen	1241	915	39351	724	219	198	307	13995	
	darunter :									
02	1 - 10	427	205	1998	118	113	5	-	516	
03	10 - 20	266	227	5405	181	84	90	7	1812	
04	20 - 30	179	157	6615	138	14	70	54	2422	
05	30 - 50	212	196	13068	177	4	28	145	4775	
06	50 u. m.	130	118	12084	105	1	4	100	4427	
	darunter :									
	Betr. 3) mit überwiegend									
07	-betriebl. Einkommen 4)	532	480	30378	437	41	120	276	11388	
08	-außerbetriebl. Eink. 5)	707	435	8973	287	178	78	31	2607	
09	Landw. Betr.u. Forstbetr.	1294	923	39407	728	223	198	307	14000	
118 Ludwigsburg										
01	Landw. Betriebe zusammen	1314	615	23286	456	157	160	139	7452	
	darunter :									
02	1 - 10	420	87	693	49	48	-	1	172	
03	10 - 20	241	136	2489	105	72	30	3	828	
04	20 - 30	206	140	5191	101	20	57	24	1672	
05	30 - 50	241	177	9759	140	13	62	65	2855	
06	50 u. m.	92	70	5076	59	2	11	46	1916	
	darunter :									
	Betr. 3) mit überwiegend									
07	-betriebl. Einkommen 4)	679	455	20788	363	80	152	131	6822	
08	-außerbetriebl. Eink. 5)	633	159	2442	92	77	8	7	601	
09	Landw. Betr.u. Forstbetr.	1317	616	23288	457	158	160	139	7453	
119 Rems-Murr-Kreis										
01	Landw. Betriebe zusammen	1681	1042	32823	804	408	210	186	10555	
	darunter :									
02	1 - 10	882	382	3627	253	248	5	-	991	
03	10 - 20	356	304	7358	235	134	91	10	2290	
04	20 - 30	169	154	6974	140	16	75	49	2356	
05	30 - 50	144	125	7872	111	2	32	77	2675	
06	50 u. m.	75	63	6711	53	-	4	49	2144	
	darunter :									
	Betr. 3) mit überwiegend									
07	-betriebl. Einkommen 4)	587	469	22982	406	103	134	169	7739	
08	-außerbetriebl. Eink. 5)	1088	570	9609	395	304	76	15	2689	
09	Landw. Betr.u. Forstbetr.	1759	1061	33041	812	415	211	186	10598	
121 Heilbronn, Stadt										
01	Landw. Betriebe zusammen	60	31	1066	28	6	12	10	453	
	darunter :									
02	1 - 10	8	1	-	1	1	-	-	-	
03	10 - 20	12	3	86	2	1	1	-	-	
04	20 - 30	14	9	251	8	3	3	2	115	
05	30 - 50	15	11	362	10	1	7	2	162	
06	50 u. m.	8	7	365	7	-	1	6	157	
	darunter :									
	Betr. 3) mit überwiegend									
07	-betriebl. Einkommen 4)	42	29	1063	27	5	12	10	452	
08	-außerbetriebl. Eink. 5)	18	2	-	1	1	-	-	-	
09	Landw. Betr.u. Forstbetr.	61	31	1066	28	6	12	10	453	

Fußnoten am Ende des Tabellentils

Viehhaltung 1995													Lfd. Nr.
mit Schweinen							mit Hühnern						
ins- gesamt	mit ... Mastschweinen				mit ... Zuchtsauen			insgesamt	darunter mit Legehennen				
	ins- gesamt	1 - 19	20 und mehr	Tiere	ins- gesamt	1 - 9	Tiere		insgesamt	ins- gesamt	mit 1-99 Lege- hennen	Tiere	
59	60	61	62	63	64	65	66	67	68	69	70	71	
115													
387	374	274	100	15062	73	40	2376	691	64937	663	619	58299	01
149	145	139	6	902	8	8	33	389	10535	372	365	9467	02
92	87	65	22	1568	19	16	109	133	18998	127	114	18416	03
41	40	26	14	1860	11	6	243	56	12084	55	48	9623	04
55	53	20	33	4403	16	8	473	60	8942	57	50	6980	05
45	44	20	24	6286	19	2	1518	39	13468	38	30	12915	06
113	109	53	56	11171	38	12	2130	120	38651	118	97	33902	07
274	265	221	44	3891	35	28	246	570	26271	544	521	24382	08
387	374	274	100	15062	73	40	2376	695	64966	667	623	58327	09
116													
320	307	248	59	9246	24	16	661	633	118944	603	543	112973	01
153	144	141	3	642	4	4	18	402	11946	383	368	10138	02
58	57	45	12	1375	4	2	87	87	19895	82	71	19658	03
38	38	24	14	1990	3	-	229	47	13671	45	35	12856	04
42	39	22	17	3167	9	8	55	44	14315	41	32	11333	05
24	24	11	13	2038	4	2	30	30	51537	30	20	51444	06
105	102	63	39	6575	16	9	592	136	96137	131	96	92285	07
213	203	184	19	2587	8	7	69	495	22697	470	445	20578	08
321	308	249	59	9248	24	16	661	638	119017	608	548	113026	09
117													
549	517	391	126	16968	133	80	2277	696	273493	678	604	203829	01
151	145	136	9	1069	7	6	27	250	145389	241	235	94379	02
139	130	110	20	1737	28	23	206	158	22203	157	144	20451	03
94	85	63	22	2441	31	16	529	105	22326	104	92	21841	04
99	93	53	40	4777	39	23	533	108	34439	104	80	33780	05
56	55	21	34	6861	24	8	958	55	20871	53	41	13136	06
239	224	139	85	13029	85	46	1868	284	115945	278	222	105271	07
310	293	252	41	3939	48	34	409	412	157548	400	382	98558	08
562	530	403	127	17043	134	81	2278	732	274243	714	640	204514	09
118													
481	465	303	162	29762	105	33	4136	788	191710	758	682	119873	01
149	142	135	7	825	5	4	31	304	14967	293	284	13718	02
96	95	67	28	1995	17	8	352	154	27727	149	133	8540	03
83	81	37	44	7003	26	7	974	100	39716	98	75	35486	04
108	102	42	60	11973	42	10	2240	103	66035	97	79	29517	05
31	31	9	22	7858	13	4	478	28	37540	26	18	26982	06
282	273	138	135	26946	90	24	3986	324	175089	311	257	104632	07
198	191	164	27	2814	15	9	150	464	16621	447	425	15241	08
481	465	303	162	29762	105	33	4136	790	191729	760	684	119891	09
119													
647	620	512	108	17486	97	53	2135	1152	162226	1083	1026	110279	01
291	274	260	14	1727	11	6	199	649	18999	604	592	16023	02
155	151	126	25	2282	25	19	306	241	7601	226	218	6539	03
86	84	58	26	2434	27	14	575	109	46185	104	96	18560	04
67	66	38	28	4823	19	9	429	78	58676	76	54	58310	05
32	30	16	14	5013	13	3	622	29	29961	28	21	10158	06
261	252	175	77	13967	67	29	1874	342	140183	323	281	91219	07
383	366	335	31	3510	29	23	260	806	21860	757	743	18883	08
659	632	523	109	17554	97	53	2135	1211	163752	1140	1082	111524	09
121													
26	25	19	6	1037	6	2	299	37	12784	34	33	2851	01
5	5	5	-	14	1	1	-	7	111	6	6	100	02
5	5	3	2	67	-	-	-	6	110	6	6	109	03
6	6	5	1	407	1	-	-	8	175	7	7	155	04
5	4	3	1	222	4	1	226	9	205	9	9	204	05
4	4	3	1	287	-	-	-	5	2268	5	4	-	06
20	19	13	6	1022	5	1	297	21	2638	19	18	2607	07
6	6	6	-	15	1	1	-	16	10146	15	15	244	08
26	25	19	6	1037	6	2	299	37	12784	34	33	2851	09

Fußnoten am Ende des Tabellentexts

Noch: 2.1 Kreisstatistik: Betriebssystematik, Bodennutzung und Viehhaltung 1995

Lfd. Nr.	Betriebe Landw. genutzte Fläche von ... bis unter ... ha Sozialök. Betriebstypen	Betriebsbereich Landwirtschaft									
		Betriebe insgesamt			davon Betriebsform						
		Be- triebe	Betriebs- fläche ha	LF	insgesamt		Markt- frucht- betriebe	Futter- bau- betr.	Vered- lungs- betriebe	Dauer- kultur- betr.	landw. Gemischt betriebe
					Be- triebe	LF ha					
1	2	3	4	5	6	7	8	9	10		
125 Heilbronn											
01	Landw. Betriebe zusammen	4342	58121	55419	4130	53765	1029	280	59	2541	221
darunter :											
02	1 - 10	1687	7211	6259	1544	5786	310	78	15	1084	57
03	10 - 20	520	7837	7541	506	7349	209	47	7	202	41
04	20 - 30	329	8462	8224	324	8100	162	40	9	73	40
05	30 - 50	361	14230	13944	357	13774	193	59	14	35	56
06	50 u. m.	244	19482	18748	240	18077	154	47	7	5	27
darunter :											
Bet. 3) mit überwiegend											
07	-betriebl. Einkommen 4)	1566	42597	41260	1490	40512	457	164	29	692	148
08	-außerbetriebl. Eink. 5)	2744	13843	12670	2616	12253	569	108	28	1839	72
09	Landw. Betr.u. Forstbetr.	4528	85795	55440	4130	53765	1029	280	59	2541	221
126 Hohenlohekreis											
01	Landw. Betriebe zusammen	2660	47509	42204	2405	41039	528	692	388	537	260
darunter :											
02	1 - 10	1167	6444	4837	950	4319	293	228	74	273	82
03	10 - 20	530	8822	7643	522	7537	110	190	109	36	77
04	20 - 30	264	7237	6539	261	6474	43	107	65	8	38
05	30 - 50	273	11334	10485	270	10365	102	102	92	45	
06	50 u. m.	167	13377	12555	162	12211	52	58	36	16	
darunter :											
Bet. 3) mit überwiegend											
07	-betriebl. Einkommen 4)	903	32158	29462	872	28985	110	309	227	92	134
08	-außerbetriebl. Eink. 5)	1736	15202	12631	1517	11953	418	369	160	444	126
09	Landw. Betr.u. Forstbetr.	3059	61988	42294	2418	41040	528	701	391	537	261
127 Schwäbisch Hall											
01	Landw. Betriebe zusammen	4095	92925	79312	3587	76595	377	1799	930	20	461
darunter :											
02	1 - 10	1553	9766	6967	1142	5656	226	616	178	11	111
03	10 - 20	830	14692	12125	787	11529	69	421	195	-	102
04	20 - 30	643	18609	15879	628	15531	31	298	205	-	94
05	30 - 50	679	29706	26005	672	25757	304	236	236	-	109
06	50 u. m.	277	19952	18274	274	18075	29	133	68	-	44
darunter :											
Bet. 3) mit überwiegend											
07	-betriebl. Einkommen 4)	1810	67570	59176	1758	58388	848	848	554	-	276
08	-außerbetriebl. Eink. 5)	2246	24688	19635	1801	17769	293	935	373	15	185
09	Landw. Betr.u. Forstbetr.	5296	122202	79438	3613	76597	377	1813	941	20	462
128 Main-Tauber-Kreis											
01	Landw. Betriebe zusammen	3438	77909	70014	3235	69301	1531	600	300	467	337
darunter :											
02	1 - 10	1330	7535	5763	1164	5420	691	129	53	204	87
03	10 - 20	655	11087	9579	651	9520	341	141	71	27	71
04	20 - 30	448	12482	10967	445	10884	174	131	71	9	60
05	30 - 50	403	16916	15358	402	15326	151	110	62	3	76
06	50 u. m.	330	29515	28196	328	28011	174	81	81	-	43
darunter :											
Bet. 3) mit überwiegend											
07	-betriebl. Einkommen 4)	1108	49662	45876	1079	45569	320	351	164	52	192
08	-außerbetriebl. Eink. 5)	2310	27093	23067	2139	22695	1206	245	135	409	144
09	Landw. Betr.u. Forstbetr.	4193	104169	70073	3237	69301	1531	602	300	467	337
135 Heidenheim											
01	Landw. Betriebe zusammen	1009	27847	26294	958	26122	244	511	105	24	74
darunter :											
02	1 - 10	269	1467	1270	239	1191	120	76	20	6	17
03	10 - 20	217	3402	3192	213	3133	74	93	26	-	20
04	20 - 30	131	3443	3258	130	3233	15	90	20	-	5
05	30 - 50	187	7612	7214	187	7214	15	141	16	-	15
06	50 u. m.	147	11881	11335	147	11335	20	101	9	-	17
darunter :											
Bet. 3) mit überwiegend											
07	-betriebl. Einkommen 4)	445	20644	19566	424	19491	44	309	33	-	38
08	-außerbetriebl. Eink. 5)	556	7092	6659	528	6565	200	198	72	22	36
09	Landw. Betr.u. Forstbetr.	1199	46955	26321	960	26123	244	512	106	24	74
136 Ostalbkreis											
01	Landw. Betriebe zusammen	3966	80109	69182	3352	66334	518	2313	254	28	239
darunter :											
02	1 - 10	1720	10523	7830	1208	6140	330	665	89	12	112
03	10 - 20	983	16801	14234	931	13510	124	697	33	-	55
04	20 - 30	484	13865	11915	473	11628	31	397	33	-	12
05	30 - 50	427	18283	16309	425	16232	16	335	42	-	32
06	50 u. m.	266	20527	18851	265	18798	15	199	24	-	27
darunter :											
Bet. 3) mit überwiegend											
07	-betriebl. Einkommen 4)	1238	47303	42021	1147	41420	926	926	96	-	72
08	-außerbetriebl. Eink. 5)	2693	31934	26547	2184	24368	464	1372	158	25	165
09	Landw. Betr.u. Forstbetr.	5114	138054	69255	3375	66334	518	2334	255	28	240

Fußnoten am Ende des Tabellentexts

systematik 1995							Flächennutzung in den Betrieben 1995									Lfd. Nr.
Betriebsbereich			Anteil des Standardbetriebs- einkommens (StBE) der Betriebe Sp.6 Sp.7 Sp.8 Sp.9 (M) (F) (V) (D) am StBE d. Betr. Sp.1				Hauptnutzungs- und Kulturarten									
							LF insgesamt	Dauergrünland		Ackerland		Sonder- kulturen 2)				
Betriebe	%				Fläche ha	Be- triebe		Fläche ha	Be- triebe	Fläche ha	Be- triebe	Fläche ha				
	11	12	13	14			15						16	17	18	
125																
89	59	64	37,2	9,3	3,7	30,5	55419	2584	6441	5549	2379	42820	3260	5954	01	
44	58	41	2,8	1,0	0,3	76,2	6259	1123	1208	1086	877	2606	1244	2363	02	
.	.	7	15,9	5,4	2,2	58,8	7541	359	762	673	481	5462	358	1284	03	
.	.	.	34,3	9,7	4,2	28,8	8224	246	777	695	325	6702	205	732	04	
.	.	4	48,1	14,1	5,1	11,2	13944	284	1498	1374	360	11792	193	646	05	
.	.	.	64,0	12,9	4,7	3,2	18748	209	2137	1662	242	16232	99	337	06	
60	.	.	39,3	10,4	3,2	27,7	41260	1050	4246	3634	1246	32875	1135	4046	07	
26	56	46	28,8	5,4	6,7	47,4	12670	1513	2084	1822	1124	8697	2108	1790	08	
89	235	74	34,7	8,7	3,5	28,5	55440	2607	6456	5561	2383	42822	3265	5956	09	
126																
32	93	130	16,4	26,7	31,8	5,2	42204	2245	10027	8903	1994	30550	915	1554	01	
16	88	113	6,3	17,0	12,8	39,1	4837	1018	1825	1678	753	2434	381	544	02	
.	3	5	6,8	29,4	37,7	10,0	7643	493	2130	1944	516	5148	141	348	03	
.	.	.	9,3	34,2	36,6	4,0	6539	245	1622	258	258	4718	71	192	04	
3	.	.	8,9	28,8	40,0	0,2	10485	252	2160	1986	273	8106	59	212	05	
.	.	.	34,2	22,8	22,5	0,0	12555	153	2272	1884	166	10134	34	144	06	
21	.	10	16,5	26,8	31,8	3,8	29462	803	6119	5397	852	22300	310	1018	07	
10	90	119	15,8	26,3	31,6	11,2	12631	1424	3803	3414	1140	8248	603	535	08	
32	459	150	15,4	25,3	30,1	4,9	42294	2305	10108	8979	1998	30550	920	1555	09	
127																
37	173	298	3,7	37,0	39,9	0,1	79312	3886	29358	27327	3525	49562	135	257	01	
12	168	231	2,3	41,3	26,9	0,3	6967	1479	4004	3711	1106	2879	41	32	02	
3	3	37	2,9	44,3	35,8	0,0	12125	801	5073	4802	797	7003	27	26	03	
.	.	.	1,7	36,1	43,3	0,0	15879	621	5484	5088	632	10351	14	28	04	
.	.	5	1,7	34,3	45,8	0,2	26005	660	8577	8098	669	17333	24	74	05	
.	.	.	9,4	38,0	31,6	0,0	18274	265	6193	5604	276	11974	10	87	06	
24	4	24	3,6	35,7	40,7	0,0	59176	1739	19875	18567	1761	39053	63	185	07	
12	162	271	3,9	43,2	35,9	0,6	19635	2113	9139	8576	1752	10359	67	69	08	
37	1307	339	3,4	33,9	36,5	0,1	79438	4133	29458	27412	3546	49565	141	259	09	
128																
33	37	133	32,4	24,9	18,2	4,3	70014	2617	8661	7418	2981	60184	1050	1060	01	
16	37	113	16,0	9,6	10,1	34,8	5763	945	941	765	1102	4413	408	371	02	
.	.	.	22,5	29,4	23,3	8,7	9579	538	1152	1085	647	8234	142	172	03	
.	.	.	18,7	28,9	24,8	5,0	10967	381	1321	1238	444	9430	90	199	04	
.	.	.	23,1	27,9	23,6	0,7	15358	356	2023	1791	401	13246	89	76	05	
.	.	.	49,9	22,3	11,1	0,3	28196	307	3211	2525	330	24846	80	127	06	
21	.	.	29,3	26,8	19,2	2,5	45876	968	5776	4979	1071	39548	287	514	07	
10	35	126	40,3	19,7	16,1	9,2	23067	1638	2849	2424	1902	19656	756	494	08	
33	702	221	29,3	22,5	16,4	3,9	70073	2738	8690	7442	3016	60192	1115	1067	09	
135																
23	11	17	9,1	63,9	13,3	0,0	26294	884	8657	7437	907	17553	82	28	01	
8	11	11	13,7	27,0	10,6	0,4	1270	219	418	396	213	831	20	7	02	
.	.	.	11,7	50,1	21,2	0,0	3192	203	855	831	214	2322	14	3	03	
.	.	.	3,1	64,2	20,7	0,0	3258	127	1025	1002	130	2220	10	3	04	
.	.	.	3,9	75,2	13,4	0,0	7214	184	2501	2385	186	4701	9	2	05	
.	.	.	14,3	62,9	9,0	0,0	11335	145	3857	2822	145	7469	6	2	06	
19	.	.	7,9	66,6	11,3	0,0	19566	423	6517	5578	437	13015	23	8	07	
.	.	16	14,5	52,5	21,8	0,2	6659	456	2075	1853	468	4537	55	18	08	
23	193	23	7,3	51,3	10,7	0,0	26321	913	8682	7455	907	17553	86	29	09	
136																
88	200	326	2,5	70,8	12,9	0,1	69182	3687	33766	30767	3384	35014	189	143	01	
50	191	271	2,7	36,5	8,1	0,2	7830	1544	4393	4052	1226	3329	87	51	02	
5	7	40	2,8	74,8	9,2	0,3	14234	948	7108	6720	952	7019	38	66	03	
.	.	8	1,6	81,4	12,8	0,0	11915	480	6046	5530	474	5836	13	11	04	
.	.	.	1,2	74,6	14,9	0,0	16309	423	7664	7073	417	8616	23	5	05	
.	.	.	4,2	69,9	14,9	0,0	18851	262	8544	7383	262	10190	8	1	06	
65	4	22	2,0	70,3	14,1	0,0	42021	1176	19960	17936	1195	21859	53	46	07	
18	190	301	4,0	74,7	10,4	0,1	26547	2482	13551	12613	2176	12830	129	65	08	
88	1274	377	2,0	56,1	10,2	0,1	69255	3859	33814	30815	3407	35019	199	144	09	

Fußnoten am Ende des Tabellentextes

Lfd. Nr.	Betriebe Landw. genutzte Fläche von ... bis unter ... ha Sozialök. Betriebstypen	Flächennutzung in den Anbau											
		Hackfrüchte						Futterpflanzen				Wintertraps	
		insgesamt		darunter		Zuckerrüben		insgesamt		dar. Silomais		Wintertraps	
		Betriebe	Fläche ha	Betriebe	Fläche ha	Betriebe	Fläche ha	Betriebe	Fläche ha	Betriebe	Fläche ha	Betriebe	Fläche ha
		26	27	28	29	30	31	32	33	34	35	36	37
125 Heilbronn													
01	Landw. Betriebe zusammen	1546	7942	794	1383	1010	6138	658	3191	479	2306	171	764
darunter :													
02	1 - 10	413	197	323	54	86	120	131	83	35	24	24	34
03	10 - 20	312	742	148	161	202	551	105	233	73	131	21	63
04	20 - 30	264	1312	107	316	226	939	103	415	83	281	27	104
05	30 - 50	314	2589	125	544	293	1933	171	1063	159	780	46	227
06	50 u. m.	217	3099	65	305	203	2595	141	1396	129	1091	53	337
darunter :													
Betr. 3) mit überwiegend													
07	-betriebl. Einkommen 4)	902	6515	395	1257	727	4876	453	2847	386	2099	116	556
08	-außerbetriebl. Eink. 5)	640	1055	398	125	280	892	203	328	91	198	55	209
09	Landw. Betr.u. Forstbetr.	1547	7942	795	1383	1010	6138	658	3191	479	2306	171	764
126 Hohenlohekreis													
01	Landw. Betriebe zusammen	986	2023	567	78	402	1835	897	3517	673	2341	364	1866
darunter :													
02	1 - 10	352	95	304	32	31	38	227	184	107	65	48	89
03	10 - 20	234	192	148	16	76	142	268	556	202	308	70	228
04	20 - 30	139	280	56	11	83	248	148	687	129	424	58	275
05	30 - 50	147	525	33	7	114	494	150	1159	146	836	101	525
06	50 u. m.	106	930	18	13	98	913	101	930	89	708	87	749
darunter :													
Betr. 3) mit überwiegend													
07	-betriebl. Einkommen 4)	445	1668	136	33	315	1575	475	2824	415	1996	222	1331
08	-außerbetriebl. Eink. 5)	541	355	431	45	87	260	420	693	258	345	142	534
09	Landw. Betr.u. Forstbetr.	989	2023	570	79	402	1835	897	3517	673	2341	364	1866
127 Schwäbisch Hall													
01	Landw. Betriebe zusammen	1546	1056	1146	198	230	643	1885	6764	1426	4795	696	4408
darunter :													
02	1 - 10	628	138	562	74	15	11	353	234	145	90	48	98
03	10 - 20	361	152	275	45	24	46	492	852	361	555	99	325
04	20 - 30	238	184	139	28	52	103	404	1363	352	958	161	767
05	30 - 50	221	377	117	38	96	305	447	2559	398	1816	254	1730
06	50 u. m.	83	203	38	12	43	178	189	1756	170	1377	134	1487
darunter :													
Betr. 3) mit überwiegend													
07	-betriebl. Einkommen 4)	652	790	372	85	192	576	1154	5592	978	4083	528	3696
08	-außerbetriebl. Eink. 5)	891	265	772	113	38	67	725	1149	445	696	168	712
09	Landw. Betr.u. Forstbetr.	1558	1057	1158	199	230	643	1891	6765	1426	4795	696	4408
128 Main-Tauber-Kreis													
01	Landw. Betriebe zusammen	1732	2337	1263	179	480	1876	1152	5782	905	3651	964	5874
darunter :													
02	1 - 10	600	121	565	67	16	18	178	139	72	39	133	262
03	10 - 20	382	239	308	38	67	127	261	652	194	334	189	575
04	20 - 30	287	459	166	22	126	364	249	1131	212	650	164	643
05	30 - 50	245	674	111	25	146	584	251	1681	229	1088	218	1216
06	50 u. m.	189	841	84	25	124	782	209	2178	198	1540	260	3177
darunter :													
Betr. 3) mit überwiegend													
07	-betriebl. Einkommen 4)	676	1644	338	69	357	1391	711	4737	652	3124	474	3953
08	-außerbetriebl. Eink. 5)	1052	515	923	109	121	309	439	1036	252	526	488	1852
09	Landw. Betr.u. Forstbetr.	1759	2339	1290	181	480	1876	1157	5782	905	3651	964	5874
135 Heidenheim													
01	Landw. Betriebe zusammen	353	344	289	145	38	152	594	3265	439	1788	240	1427
darunter :													
02	1 - 10	97	27	92	20	-	-	79	80	31	31	18	31
03	10 - 20	97	45	82	19	4	13	127	300	94	174	40	111
04	20 - 30	49	31	38	15	5	6	103	430	72	206	30	124
05	30 - 50	59	56	43	28	8	15	160	1072	137	581	63	327
06	50 u. m.	47	185	31	62	21	118	124	1383	105	796	89	834
darunter :													
Betr. 3) mit überwiegend													
07	-betriebl. Einkommen 4)	144	264	102	96	32	142	360	2714	290	1502	151	1158
08	-außerbetriebl. Eink. 5)	208	80	186	49	6	10	234	551	149	285	89	269
09	Landw. Betr.u. Forstbetr.	353	344	289	145	38	152	594	3265	439	1788	240	1427
136 Ostalbkreis													
01	Landw. Betriebe zusammen	1180	524	1014	326	55	88	2128	7758	1666	5693	452	2234
darunter :													
02	1 - 10	541	117	481	81	5	2	445	350	215	176	76	138
03	10 - 20	321	104	271	52	17	16	701	1429	559	954	92	268
04	20 - 30	148	76	117	41	12	15	399	1557	352	1110	63	235
05	30 - 50	103	82	83	37	16	32	358	2193	327	1645	94	511
06	50 u. m.	55	143	50	113	5	23	224	2229	212	1807	127	1081
darunter :													
Betr. 3) mit überwiegend													
07	-betriebl. Einkommen 4)	333	275	273	170	35	59	958	5431	859	4148	241	1529
08	-außerbetriebl. Eink. 5)	843	231	737	145	19	23	1166	2282	804	1505	210	683
09	Landw. Betr.u. Forstbetr.	1194	525	1027	327	55	88	2132	7759	1667	5694	452	2234

Fußnoten am Ende des Tabellentextes

Betrieben 1995										Betriebe mit Waldfläche (WF) 1995			Lfd. Nr.
flächen										insgesamt	mit 0,01 bis 4,99 ha WF	WF ha	
Getreide													
insgesamt		Weizen		Roggen		Gerste		Hafer					
Be- triebe	Fläche ha	Be- triebe	Fläche ha	Be- triebe	Fläche ha	Be- triebe	Fläche ha	Be- triebe	Fläche ha	Betriebe			
38	39	40	41	42	43	44	45	46	47	48	49	50	
													125
2100	25162	1857	13292	273	693	1707	8249	781	1058	1272	1243	1377	01
702	1855	543	733	75	72	483	715	227	159	561	549	514	02
455	3876	424	1753	71	145	396	1421	187	228	180	178	143	03
322	4207	298	2041	33	83	284	1609	121	162	137	134	105	04
357	6730	349	3714	52	128	323	2190	140	247	139	138	98	05
239	8489	231	5049	40	264	213	2313	103	262	98	87	453	06
													126
1154	18628	1055	10208	137	378	997	6015	449	721	537	520	684	07
942	5906	798	2765	134	229	706	2069	328	306	729	718	673	08
2100	25162	1857	13292	273	693	1707	8249	781	1058	1458	1346	28646	09
													126
1826	20133	1648	8836	55	157	1524	7008	1202	2372	2007	1894	3919	01
636	1766	512	642	13	13	456	633	391	379	849	837	1116	02
495	3871	464	1484	13	30	443	1453	372	685	455	430	903	03
248	3243	240	1335	7	11	231	1194	182	451	225	207	549	04
270	5223	261	2240	8	24	244	1875	166	514	239	206	676	05
166	6025	165	3133	14	79	146	1851	87	341	139	116	578	06
													127
811	14300	774	6515	26	97	722	4848	553	1468	754	669	2092	07
1014	5832	873	2320	29	60	801	2160	648	904	1250	1222	1824	08
1826	20133	1648	8836	55	157	1524	7008	1202	2372	2406	2230	17788	09
													127
3375	34703	3062	13781	147	303	2729	12659	2147	5074	3355	2659	11724	01
1017	2276	843	801	28	14	615	662	582	545	1087	980	2316	02
771	5394	708	1877	29	42	675	1888	534	1088	713	607	2180	03
626	7551	592	2819	32	67	570	2753	442	1311	589	439	2421	04
663	11849	641	4851	40	101	614	4515	434	1547	641	409	3271	05
272	7618	265	3428	18	79	246	2837	146	581	252	151	1427	06
													128
1728	26916	1645	10933	86	226	1566	10031	1141	3562	1641	1157	7357	07
1638	7684	1411	2810	60	76	1158	2608	1001	1498	1701	1492	4277	08
3382	34705	3066	13782	147	303	2730	12659	2149	5075	4556	3596	39644	09
													128
2776	37966	2329	14420	486	1359	2566	19318	1067	1692	2927	2705	5724	01
959	3126	622	760	106	140	844	1997	212	162	1082	1071	1189	02
632	5888	567	1676	119	234	603	3473	268	346	584	559	1141	03
435	6186	414	2250	89	215	410	3154	231	393	423	351	1211	04
401	8140	394	3286	80	237	381	3922	214	444	377	304	1230	05
329	14620	325	6446	92	533	314	6766	141	345	303	262	802	06
													128
1045	24375	1009	10026	221	768	993	11675	586	1144	1006	856	2805	07
1726	13083	1315	4083	261	514	1571	7601	480	546	1915	1844	2897	08
2785	37971	2332	14422	486	1359	2569	19318	1069	1693	3682	3373	31130	09
													135
869	11705	813	5052	161	437	786	4920	562	1012	380	318	1163	01
193	664	161	224	26	32	153	304	110	90	71	67	141	02
212	1756	200	644	38	78	194	803	141	198	71	64	158	03
128	1537	123	594	32	68	124	678	85	151	62	54	145	04
185	3072	181	1363	31	66	177	1263	135	283	87	70	276	05
145	4673	144	2225	34	193	136	1872	91	289	82	56	436	06
													135
419	8288	409	3806	73	269	392	3394	272	619	210	158	847	07
449	3417	404	1246	88	169	394	1526	289	392	170	160	317	08
869	11705	813	5052	161	437	786	4920	562	1012	570	471	19597	09
													136
3148	22800	2688	8393	301	572	2441	8955	1966	3265	2805	2263	9325	01
1066	2442	820	843	87	69	614	845	607	491	1115	1021	2209	02
930	4966	813	1603	92	123	783	1910	626	931	718	581	2228	03
465	3822	418	1314	49	100	419	1452	314	649	363	243	1706	04
410	5491	379	1993	44	140	380	2293	271	696	356	252	1737	05
261	6071	251	2637	28	139	239	2452	144	496	219	132	1404	06
													136
1117	13615	1020	5330	118	295	991	5417	697	1591	939	646	4565	07
2023	8999	1662	2998	183	277	1446	3446	1265	1649	1851	1608	4594	08
3154	22802	2692	8394	302	572	2441	8955	1968	3266	3953	3159	64841	09

Fußnoten am Ende des Tabellentexts

Noch: 2.1 Kreisstatistik: Betriebssystematik, Bodennutzung und Viehhaltung 1995

Lfd. Nr.	Betriebe Landw. genutzte Fläche von ... bis unter ... ha Sozialök. Betriebstypen	Betriebe mit							
		insgesamt	mit Rindvieh						
			insgesamt	darunter mit ... Milchkühen				Tiere	
				insgesamt	1 - 9	10 - 19	20 und mehr		
									Betriebe
51	52	53	54	55	56	57	58		
125 Heilbronn									
01	Landw. Betriebe zusammen	1879	725	25390	534	198	159	177	8349
	darunter :								
02	1 - 10	673	131	931	69	68	1	-	215
03	10 - 20	315	128	2099	90	59	29	2	669
04	20 - 30	246	124	3760	91	30	42	19	1195
05	30 - 50	280	181	8456	147	28	50	69	2724
06	50 u. m.	208	146	10008	126	4	36	86	3500
	darunter :								
	Betr. 3) mit überwiegend								
07	-betriebl. Einkommen 4)	921	494	21992	401	98	138	165	7407
08	-außerbetriebl. Eink. 5)	951	228	3211	130	100	21	9	862
09	Landw. Betr.u. Forstbetr.	1892	726	25395	534	198	159	177	8349
126 Hohenlohekreis									
01	Landw. Betriebe zusammen	2000	1032	31862	737	338	209	190	10688
	darunter :								
02	1 - 10	776	282	2439	147	138	9	-	632
03	10 - 20	480	310	6115	228	164	59	5	1854
04	20 - 30	249	155	5787	132	21	80	31	2055
05	30 - 50	267	172	9527	143	4	49	90	3496
06	50 u. m.	161	97	7867	80	4	12	64	2624
	darunter :								
	Betr. 3) mit überwiegend								
07	-betriebl. Einkommen 4)	815	515	24331	431	97	151	183	8610
08	-außerbetriebl. Eink. 5)	1180	514	7523	306	241	58	7	2078
09	Landw. Betr.u. Forstbetr.	2062	1048	32036	748	347	210	191	10743
127 Schwäbisch Hall									
01	Landw. Betriebe zusammen	3756	2450	86425	1927	796	581	550	29327
	darunter :								
02	1 - 10	1289	709	6712	452	438	13	1	2052
03	10 - 20	806	589	13482	464	262	190	12	4394
04	20 - 30	632	442	17808	390	47	249	94	6245
05	30 - 50	674	477	28430	423	28	105	290	10068
06	50 u. m.	271	196	19456	176	5	18	153	6403
	darunter :								
	Betr. 3) mit überwiegend								
07	-betriebl. Einkommen 4)	1769	1257	65942	1128	192	426	510	23177
08	-außerbetriebl. Eink. 5)	1974	1187	20222	796	603	154	39	6101
09	Landw. Betr.u. Forstbetr.	3980	2487	86813	1952	819	583	550	29427
128 Main-Tauber-Kreis									
01	Landw. Betriebe zusammen	2546	1192	38464	893	375	341	177	11759
	darunter :								
02	1 - 10	844	151	968	93	92	1	-	311
03	10 - 20	560	278	4496	198	148	50	-	1455
04	20 - 30	402	260	7506	209	80	116	13	2319
05	30 - 50	367	266	10994	213	35	123	55	3407
06	50 u. m.	312	224	14409	175	15	51	109	4255
	darunter :								
	Betr. 3) mit überwiegend								
07	-betriebl. Einkommen 4)	1009	739	31477	616	172	275	169	9828
08	-außerbetriebl. Eink. 5)	1533	450	6966	276	202	66	8	1926
09	Landw. Betr.u. Forstbetr.	2640	1198	38504	896	378	341	177	11770
135 Heidenheim									
01	Landw. Betriebe zusammen	897	607	30210	495	98	159	238	10390
	darunter :								
02	1 - 10	213	67	682	39	36	3	-	184
03	10 - 20	198	134	3053	102	46	52	4	1011
04	20 - 30	129	105	4396	90	4	61	25	1541
05	30 - 50	184	166	9893	151	5	35	111	3726
06	50 u. m.	145	124	11977	106	2	7	97	3863
	darunter :								
	Betr. 3) mit überwiegend								
07	-betriebl. Einkommen 4)	417	363	24354	326	20	90	216	8532
08	-außerbetriebl. Eink. 5)	479	244	5856	169	78	69	22	1858
09	Landw. Betr.u. Forstbetr.	918	608	30249	496	98	160	238	10407
136 Ostalbkreis									
01	Landw. Betriebe zusammen	3481	2581	101615	2012	699	690	623	34014
	darunter :								
02	1 - 10	1337	705	7771	413	386	27	-	2220
03	10 - 20	947	812	21780	653	262	372	19	7028
04	20 - 30	474	433	19933	374	28	204	142	6708
05	30 - 50	421	374	25811	346	4	76	266	9136
06	50 u. m.	262	237	26065	211	4	11	196	8860
	darunter :								
	Betr. 3) mit überwiegend								
07	-betriebl. Einkommen 4)	1162	1043	66064	930	98	305	527	22942
08	-außerbetriebl. Eink. 5)	2308	1531	34937	1077	599	384	94	10959
09	Landw. Betr.u. Forstbetr.	3682	2622	102183	2034	715	695	624	34169

Fußnoten am Ende des Tabellentexts

Viehhaltung 1995													Lfd. Nr.
mit Schweinen								mit Hühnern					
ins- gesamt	mit ... Mastschweinen				mit ... Zuchtsauen			insgesamt	darunter mit Legehennen				
	ins- gesamt	1 - 19	20 und mehr	Tiere	ins- gesamt	1 - 9	Tiere		insgesamt	ins- gesamt	mit 1-99 Lege- hennen	Tiere	
59	60	61	62	63	64	65	66	67	68	69	70	71	
													125
786	745	553	192	31670	188	71	6104	1177	241604	1079	1033	183450	01
250	236	225	11	1283	23	19	148	497	11719	447	441	8421	02
157	146	119	27	2417	34	17	559	208	59485	189	179	17511	03
125	119	78	41	6338	34	12	921	125	16546	115	111	16256	04
139	133	72	61	8830	55	13	2608	139	28428	129	115	26264	05
89	86	37	49	10947	38	8	1784	73	111030	68	58	103806	06
420	395	243	152	26188	137	41	5255	495	121375	454	420	106961	07
362	347	310	37	5266	49	30	747	681	120218	624	612	76478	08
789	748	555	193	31701	188	71	6104	1188	241838	1089	1043	183635	09
													126
1266	1229	900	329	68564	670	150	32216	1164	146054	1132	1104	118664	01
407	393	370	23	2684	102	49	1400	516	13029	499	494	10554	02
355	349	276	73	8029	221	64	6507	304	76704	295	289	60023	03
185	179	122	57	9187	135	20	7268	125	2911	123	121	2732	04
195	189	82	107	25811	139	8	10322	112	32286	111	105	25252	05
100	99	33	66	22666	62	1	6639	58	13521	55	48	13266	06
567	551	310	241	56205	391	40	25718	373	74934	362	343	48926	07
697	676	588	88	12356	278	109	6496	790	66620	769	761	65238	08
1278	1239	909	330	68951	676	154	32314	1207	147347	1174	1145	119931	09
													127
2723	2618	1929	689	129933	1750	410	78466	2269	140164	2148	2113	71516	01
762	726	684	42	4450	271	146	3131	901	32834	855	844	31077	02
637	604	492	112	11348	432	126	10922	534	16471	505	499	15425	03
520	509	341	168	19797	430	59	21474	363	24778	341	331	9900	04
532	520	281	239	53140	433	41	31364	325	39147	311	305	11241	05
197	193	76	117	39099	137	8	11102	104	24073	98	97	2162	06
1398	1362	833	529	108444	1114	150	65672	913	110962	867	847	45192	07
1316	1247	1088	159	21377	635	259	12793	1352	28348	1277	1264	25471	08
2784	2674	1980	694	130306	1771	423	78703	2458	143018	2325	2289	74005	09
													128
1835	1784	1413	371	46838	790	252	26491	1562	48580	1482	1460	43733	01
583	566	539	27	3099	111	69	925	563	8053	535	534	7225	02
429	414	343	71	5383	193	83	3686	372	12199	350	344	11651	03
321	315	228	87	8388	193	51	6528	246	5354	235	233	4776	04
279	271	181	90	11929	174	26	8915	206	8196	200	194	7604	05
192	189	97	92	16554	108	14	6332	124	9093	115	111	6881	06
745	728	488	240	34484	476	98	21425	558	30048	534	518	26689	07
1088	1054	923	131	12338	314	154	5066	1002	18497	947	941	17034	08
1854	1800	1429	371	46881	792	254	26495	1648	49732	1562	1540	44736	09
													135
559	536	291	245	26997	211	88	6218	533	52688	502	466	35909	01
105	98	78	20	1258	25	18	200	133	3479	124	117	3192	02
155	150	86	64	4032	57	28	974	139	14303	135	129	14199	03
82	78	37	41	3873	38	13	1415	75	2809	69	66	2611	04
115	110	47	63	7188	52	17	1661	105	11756	98	90	11548	05
84	82	32	50	10289	33	8	1897	63	19497	61	50	3595	06
254	245	104	141	19718	109	38	4221	224	41986	215	197	25841	07
305	291	187	104	7279	102	50	1997	309	10702	287	269	10068	08
565	542	295	247	27102	212	88	6255	549	53023	518	482	36240	09
													136
1991	1917	1557	360	45720	582	268	18682	2154	215629	2075	2029	121221	01
669	644	602	42	4509	116	80	1049	918	36939	876	868	28978	02
589	570	473	97	7371	174	103	2729	613	36908	592	583	13167	03
294	280	215	65	5613	105	40	3209	275	65298	270	261	63456	04
275	264	178	86	10192	120	29	6909	217	40640	211	202	5842	05
141	137	72	65	17788	58	7	4752	109	34435	105	96	8577	06
686	659	455	204	31475	271	86	13945	636	184333	618	586	92224	07
1302	1255	1100	155	14035	310	182	4708	1514	30131	1453	1440	27833	08
2031	1957	1593	364	45973	586	272	18699	2323	218520	2240	2193	123821	09

Fußnoten am Ende des Tabellentexts

Noch: 2.1 Kreisstatistik: Betriebssystematik, Bodennutzung und Viehhaltung 1995

Lfd. Nr.	Betriebe Landw. genutzte Fläche von ... bis unter ... ha Sozialök. Betriebstypen	Betriebsbereich Landwirtschaft									
		Betriebe insgesamt			davon Betriebsform						
		Be- triebe	Betriebs- fläche ha	LF	insgesamt		Markt- frucht- betriebe	Futter- bau- betr.	Vered- lungs- betriebe	Dauer- kultur- betr.	landw. Gemischt betriebe
					Be- triebe	LF ha					
1	2	3	4	5	6	7	8	9	10		
211 Baden-Baden, Stadt											
01	Landw. Betriebe zusammen	335	1555	1375	298	1218	21	40	4	233	-
darunter :											
02	1 - 10	147	444	368	125	314	16	36	3	70	-
03	10 - 20	11	180	155	9	123	.	.	.	6	-
04	20 - 30	1	.	.	1	-
05	30 - 50	5	181	166	3	101	-
06	50 u. m.	5	605	568	5	568	-
darunter :											
Bet. 3) mit überwiegend											
07	-betriebl. Einkommen 4)	33	591	546	16	463	3	.	.	10	-
08	-außerbetriebl. Eink. 5)	296	872	775	279	706	.	38	.	221	-
09	Landw. Betr.u. Forstbetr.	339	9014	1375	298	1218	21	40	4	233	-
212 Karlsruhe, Stadt											
01	Landw. Betriebe zusammen	172	2851	2751	119	2628	69	26	4	14	6
darunter :											
02	1 - 10	86	269	255	61	192	33	15	.	8	.
03	10 - 20	23	345	335	20	288	16
04	20 - 30	9	246	236	9	236	7
05	30 - 50	10	408	397	10	397	4
06	50 u. m.	13	1554	1511	13	1511	8
darunter :											
Bet. 3) mit überwiegend											
07	-betriebl. Einkommen 4)	72	1976	1906	27	1800	14	8	.	.	.
08	-außerbetriebl. Eink. 5)	90	786	773	87	769	54	18	.	9	.
09	Landw. Betr.u. Forstbetr.	184	10482	2751	119	2628	69	26	4	14	6
215 Karlsruhe											
01	Landw. Betriebe zusammen	1992	36337	35341	1873	34596	941	271	54	524	83
darunter :											
02	1 - 10	1065	3540	3224	1002	3067	489	193	35	239	46
03	10 - 20	178	2680	2604	175	2555	125	20	4	16	10
04	20 - 30	94	2349	2288	92	2244	69	10	.	5	8
05	30 - 50	110	4347	4237	108	4167	76	12	.	9	.
06	50 u. m.	236	23174	22815	232	22410	172	36	8	6	10
darunter :											
Bet. 3) mit überwiegend											
07	-betriebl. Einkommen 4)	459	24575	24141	382	23528	237	62	12	42	29
08	-außerbetriebl. Eink. 5)	1505	10179	9791	1469	9693	700	207	39	470	53
09	Landw. Betr.u. Forstbetr.	2043	70657	35357	1874	34610	941	271	54	525	83
216 Rastatt											
01	Landw. Betriebe zusammen	1451	13249	12581	1328	11221	420	216	29	609	54
darunter :											
02	1 - 10	865	2687	2358	792	2163	302	160	18	272	40
03	10 - 20	96	1363	1298	93	1259	51	22	4	8	8
04	20 - 30	28	718	672	26	624	9	14	.	.	.
05	30 - 50	34	1347	1312	31	1203	18	7	.	.	.
06	50 u. m.	61	6818	6722	55	5771	39	12	.	.	.
darunter :											
Bet. 3) mit überwiegend											
07	-betriebl. Einkommen 4)	191	8291	8103	145	6973	58	26	5	43	13
08	-außerbetriebl. Eink. 5)	1246	4737	4325	1174	4121	361	186	24	562	41
09	Landw. Betr.u. Forstbetr.	1521	50529	12630	1328	11221	420	216	29	609	54
221 Heidelberg, Stadt											
01	Landw. Betriebe zusammen	138	1800	1724	74	1498	30	19	.	19	.
darunter :											
02	1 - 10	57	226	194	16	65	5	3	.	6	.
03	10 - 20	23	374	361	19	297	9	5	.	5	.
04	20 - 30	14	375	365	13	338	.	7	.	.	.
05	30 - 50	11	406	401	11	401	6
06	50 u. m.	5	400	392	5	392	3
darunter :											
Bet. 3) mit überwiegend											
07	-betriebl. Einkommen 4)	89	1499	1461	47	1306	19	14	.	9	.
08	-außerbetriebl. Eink. 5)	42	232	214	24	160	10	.	.	10	.
09	Landw. Betr.u. Forstbetr.	143	4779	1724	74	1498	30	19	.	19	.
222 Mannheim, Universitätsstadt											
01	Landw. Betriebe zusammen	126	3043	2962	87	2625	79	.	3	.	.
darunter :											
02	1 - 10	22	107	93	12	68	9
03	10 - 20	24	387	381	23	363	23
04	20 - 30	15	398	394	13	340
05	30 - 50	29	1064	1053	25	918	25
06	50 u. m.	10	1069	1028	9	934	9
darunter :											
Bet. 3) mit überwiegend											
07	-betriebl. Einkommen 4)	86	2115	2070	55	1787	51
08	-außerbetriebl. Eink. 5)	36	526	516	31	489	27
09	Landw. Betr.u. Forstbetr.	130	4468	2962	87	2625	79	.	3	.	.

Fußnoten am Ende des Tabellentils

systematik 1995							Flächennutzung in den Betrieben 1995								Lfd. Nr.
Betriebsbereich			Anteil des Standardbetriebs- einkommens (StBE) der Betriebe Sp.6 Sp.7 Sp.8 Sp.9 (M) (F) (V) (D) am StBE d. Betr. Sp.1				Hauptnutzungs- und Kulturarten								
							LF insgesamt	Dauergrünland		Ackerland		Sonder- kulturen 2)			
Garten- bau	Forst- wirt- schaft	Kombi- nations- betriebe 1)	14	15	16	17		Fläche ha	Be- triebe	Fläche ha	Be- triebe	Fläche ha	Be- triebe	Fläche ha	
							insgesamt								
11	12	13	14	15	16	17	18	19	20	21	22	23	24	25	
211															
23	7	7	8,3	1,9	0,0	38,5	1375	184	535	142	91	511	253	320	01
8	7	7	0,2	1,2	0,0	58,3	368	116	183	69	58	61	81	120	02
.	.	.	1,0	0,0	0,0	23,3	155	6	42	20	3	31	8	81	03
.	.	.	100,0	0,0	0,0	0,0	21	1	.	.	1	.	1	.	04
.	.	.	8,5	0,0	0,0	58,9	166	5	69	17	2	.	5	41	05
.	.	.	81,8	18,2	0,0	0,0	568	4	226	23	4	341	1	.	06
.	.	.	9,9	2,3	0,0	11,3	546	16	179	22	22	285	19	81	07
.	5	.	6,5	1,4	0,0	78,5	775	164	323	114	68	223	232	220	08
23	11	7	4,7	1,1	0,0	21,5	1375	184	535	142	91	511	253	320	09
212															
47	.	6	23,9	6,6	4,9	3,5	2751	105	411	333	144	2261	28	77	01
20	.	5	0,9	0,1	0,0	5,3	255	56	84	61	68	149	15	21	02
3	.	.	4,0	0,3	0,0	3,5	335	18	105	82	19	206	3	24	03
.	.	.	34,6	19,2	0,0	46,2	236	7	31	30	8	180	1	.	04
.	.	.	26,6	42,2	0,0	0,0	397	10	85	68	10	308	2	.	05
.	.	.	70,9	12,0	17,1	0,0	1511	11	105	91	13	1406	.	.	06
42	.	3	24,4	7,1	5,8	0,0	1906	29	199	170	69	1690	8	14	07
.	.	3	74,2	14,6	0,2	7,1	773	74	208	160	69	556	14	8	08
47	12	6	19,5	5,4	4,0	2,9	2751	105	411	333	144	2261	28	77	09
215															
91	6	22	52,1	11,7	5,2	12,0	35341	1362	4676	3478	1505	29656	880	1029	01
44	.	.	6,1	3,6	1,3	31,0	3224	802	950	769	821	1946	360	307	02
3	.	.	23,2	4,4	4,1	40,9	2604	136	443	359	164	1969	67	194	03
.	.	.	47,0	10,7	0,0	19,9	2288	74	390	312	90	1822	42	85	04
.	.	.	52,1	14,6	2,3	16,8	4237	89	552	487	110	3569	56	129	05
.	.	4	67,9	14,4	5,9	2,8	22815	172	2320	1533	232	20323	96	192	06
70	.	7	51,2	13,9	4,1	8,9	24141	302	2650	1900	426	20982	201	555	07
16	5	15	55,2	4,9	1,5	29,4	9791	1052	1971	1546	1069	7382	665	413	08
91	56	22	40,7	9,2	4,0	9,7	35357	1363	4676	3478	1505	29656	881	1044	09
216															
67	10	46	29,8	10,1	3,5	17,9	12581	862	3107	2349	927	8721	804	746	01
26	10	37	2,6	4,6	0,0	45,8	2358	627	846	769	629	1102	392	392	02
3	.	.	19,1	9,1	11,8	25,4	1298	76	403	331	87	807	36	85	03
.	.	.	9,8	25,6	3,3	2,8	672	25	284	216	24	376	8	11	04
.	.	.	52,4	14,5	0,0	8,3	1312	26	364	248	31	919	13	28	05
.	.	.	48,0	12,2	4,4	2,5	6722	46	1199	774	60	5496	16	49	06
38	.	8	34,3	9,4	4,3	7,8	8103	115	1538	1039	163	6342	93	236	07
26	10	36	16,5	13,4	0,9	49,9	4325	741	1477	1241	756	2341	703	486	08
67	76	50	17,1	5,8	2,0	10,3	12630	866	3156	2397	930	8721	807	746	09
221															
53	.	.	14,2	10,5	4,9	4,0	1724	46	186	102	122	1455	61	108	01
36	.	.	0,4	0,0	0,6	1,1	194	10	13	7	49	150	20	27	02
.	.	4	21,6	18,6	0,0	28,8	361	11	19	16	23	299	13	50	03
.	.	.	29,5	57,5	10,4	0,0	365	9	43	21	13	319	5	9	04
.	.	.	49,4	33,1	17,5	0,0	401	11	45	42	11	355	7	13	05
.	.	.	63,7	6,8	29,5	0,0	392	4	66	16	5	325	2	.	06
38	.	4	18,1	13,1	5,7	5,2	1461	34	140	74	87	1259	38	87	07
11	.	.	7,8	2,5	6,6	1,6	214	10	22	17	30	175	21	18	08
53	6	10	12,6	9,4	4,3	3,6	1724	46	186	102	122	1455	61	108	09
222															
33	.	6	42,9	0,3	3,3	0,0	2962	49	183	164	121	2770	39	106	01
10	.	.	0,3	1,1	0,0	0,0	93	8	22	8	21	68	2	.	02
.	.	.	58,6	0,0	0,0	0,0	381	13	24	23	24	357	6	12	03
.	.	.	76,0	0,0	0,0	0,0	394	11	22	21	15	371	9	15	04
.	.	.	75,5	0,0	0,0	0,0	1053	12	71	71	29	980	17	68	05
.	.	.	84,7	0,0	0,0	0,0	1028	5	42	41	10	983	2	.	06
.	.	.	41,4	0,4	4,2	0,0	2070	30	147	138	83	1918	35	102	07
.	.	.	60,6	0,0	0,1	0,2	516	19	36	26	34	478	3	3	08
33	4	6	41,0	0,3	3,2	0,0	2962	49	183	164	121	2770	39	106	09

Fußnoten am Ende des Tabellentextes

Lfd. Nr.	Betriebe Landw. genutzte Fläche von ... bis unter ... ha Sozialök. Betriebstypen	Flächennutzung in den Anbau											
		Hackfrüchte						Futterpflanzen				Wintertraps	
		insgesamt		Kartoffeln		Zuckerrüben		insgesamt		dar. Silomais		Wintertraps	
		Betriebe	Fläche ha	Betriebe	Fläche ha	Betriebe	Fläche ha	Betriebe	Fläche ha	Betriebe	Fläche ha	Betriebe	Fläche ha
		26	27	28	29	30	31	32	33	34	35	36	37
211 Baden-Baden, Stadt													
01	Landw. Betriebe zusammen	43	5	41	4	-	-	13	8	2	.	3	50
darunter:													
02	1 - 10	34	4	33	3	-	-	9	2	1	.	-	-
03	10 - 20	-	-	-	-	-	-	-	-	-	-	-	-
04	20 - 30	1	.	1	.	-	-	-	-	-	-	-	-
05	30 - 50	2	.	1	.	-	-	-	-	-	-	1	.
06	50 u. m.	-	-	-	-	-	-	2	.	1	.	2	.
darunter:													
Betriebe 3) mit überwiegend													
07	-betriebl. Einkommen 4)	4	1	3	1	-	-	2	.	1	.	2	.
08	-außerbetriebl. Eink. 5)	39	4	38	3	-	-	11	2	1	.	1	.
09	Landw. Betr.u. Forstbetr.	43	5	41	4	-	-	13	8	2	.	3	50
212 Karlsruhe, Stadt													
01	Landw. Betriebe zusammen	44	90	31	7	6	74	24	96	8	37	9	83
darunter:													
02	1 - 10	21	4	19	3	-	-	8	4	-	-	-	-
03	10 - 20	9	3	8	2	-	-	6	4	2	.	2	.
04	20 - 30	2	.	1	.	-	-	2	.	1	.	2	.
05	30 - 50	7	21	1	.	3	18	5	55	3	21	1	.
06	50 u. m.	5	59	2	.	3	57	3	26	2	.	4	64
darunter:													
Betriebe 3) mit überwiegend													
07	-betriebl. Einkommen 4)	15	80	6	3	6	74	9	81	5	33	5	66
08	-außerbetriebl. Eink. 5)	29	9	25	4	-	-	15	15	3	5	4	16
09	Landw. Betr.u. Forstbetr.	44	90	31	7	6	74	24	96	8	37	9	83
215 Karlsruhe													
01	Landw. Betriebe zusammen	835	2033	630	236	191	1664	416	1540	165	986	53	356
darunter:													
02	1 - 10	464	79	439	49	4	5	195	121	35	21	6	10
03	10 - 20	81	51	66	14	14	22	50	66	17	24	6	27
04	20 - 30	46	72	27	18	16	39	27	77	10	28	2	.
05	30 - 50	65	195	26	13	34	174	37	209	29	154	6	29
06	50 u. m.	149	1635	43	140	123	1424	97	1066	74	758	33	282
darunter:													
Betriebe 3) mit überwiegend													
07	-betriebl. Einkommen 4)	236	1536	91	165	155	1279	145	1278	104	890	35	288
08	-außerbetriebl. Eink. 5)	594	236	537	65	33	131	269	257	60	90	18	68
09	Landw. Betr.u. Forstbetr.	835	2033	630	236	191	1664	416	1540	165	986	53	356
216 Rastatt													
01	Landw. Betriebe zusammen	540	156	510	70	4	0	188	302	60	191	14	76
darunter:													
02	1 - 10	408	79	392	43	4	0	108	42	18	13	3	1
03	10 - 20	45	23	42	13	-	-	34	50	16	27	1	.
04	20 - 30	14	15	11	2	-	-	9	15	4	9	1	.
05	30 - 50	8	8	5	1	-	-	8	32	6	24	2	.
06	50 u. m.	20	29	15	9	-	-	21	163	16	119	7	55
darunter:													
Betriebe 3) mit überwiegend													
07	-betriebl. Einkommen 4)	51	44	43	14	-	-	48	215	25	150	8	62
08	-außerbetriebl. Eink. 5)	488	112	466	56	4	0	138	81	34	37	6	14
09	Landw. Betr.u. Forstbetr.	542	156	512	70	4	0	188	302	60	191	14	76
221 Heidelberg, Stadt													
01	Landw. Betriebe zusammen	52	237	19	24	40	206	33	161	22	95	-	-
darunter:													
02	1 - 10	11	11	10	8	2	.	7	4	-	-	-	-
03	10 - 20	15	48	6	10	14	37	8	35	8	18	-	-
04	20 - 30	12	54	3	6	11	48	10	58	6	36	-	-
05	30 - 50	10	59	-	-	9	53	7	43	7	37	-	-
06	50 u. m.	4	65	-	-	4	65	1	.	1	.	-	-
darunter:													
Betriebe 3) mit überwiegend													
07	-betriebl. Einkommen 4)	42	218	15	23	33	193	26	149	19	89	-	-
08	-außerbetriebl. Eink. 5)	10	20	4	1	7	13	7	12	3	7	-	-
09	Landw. Betr.u. Forstbetr.	52	237	19	24	40	206	33	161	22	95	-	-
222 Mannheim, Universitätsstadt													
01	Landw. Betriebe zusammen	51	232	20	24	34	208	19	48	9	26	-	-
darunter:													
02	1 - 10	1	.	-	-	-	-	1	.	1	.	-	-
03	10 - 20	13	17	9	8	3	9	3	5	1	.	-	-
04	20 - 30	10	29	3	1	7	27	3	5	2	.	-	-
05	30 - 50	17	64	4	5	14	60	8	28	4	15	-	-
06	50 u. m.	10	122	4	10	10	112	3	9	1	.	-	-
darunter:													
Betriebe 3) mit überwiegend													
07	-betriebl. Einkommen 4)	39	145	13	19	31	126	14	41	8	24	-	-
08	-außerbetriebl. Eink. 5)	10	37	6	1	2	.	5	7	1	.	-	-
09	Landw. Betr.u. Forstbetr.	51	232	20	24	34	208	19	48	9	26	-	-

Betrieben 1995										Betriebe mit Waldfläche (WF) 1995			Lfd. Nr.
flächen										insgesamt	mit 0,01 bis 4,99 ha WF	WF ha	
Getreide													
insgesamt		Weizen		Roggen		Gerste		Hafer		Betriebe			
Be-triebe	Fläche ha	Be-triebe	Fläche ha	Be-triebe	Fläche ha	Be-triebe	Fläche ha	Be-triebe	Fläche ha	48	49	50	
38	39	40	41	42	43	44	45	46	47				
211													
38	316	21	69	3	70	13	36	6	3	65	64	46	01
27	32	16	11	1	.	8	5	6	3	33	32	37	02
2	1	.	.	.	3	3	1	03
1	.	1	.	.	.	1	04
2	.	2	.	.	.	1	.	.	.	2	.	.	05
2	.	1	.	2	.	1	.	.	.	1	.	.	06
8	182	5	53	1	.	3	27	.	.	3	3	2	07
30	134	16	16	2	.	10	8	6	3	59	59	29	08
38	316	21	69	3	70	13	36	6	3	69	66	7257	09
212													
91	1369	80	605	21	154	54	183	44	78	3	.	14	01
43	70	34	29	6	3	24	16	20	10	.	.	.	02
16	126	15	52	5	14	12	21	9	9	.	.	.	03
8	133	8	65	2	.	5	19	2	04
10	202	9	82	2	.	7	32	7	22	.	.	.	05
13	839	13	377	6	115	6	95	6	35	2	.	.	06
29	985	27	450	6	86	16	133	12	52	2	.	.	07
62	384	53	156	15	68	38	50	32	26	.	.	.	08
91	1369	80	605	21	154	54	183	44	78	15	9	7300	09
215													
1287	19103	1043	7817	414	2143	917	4810	530	811	177	176	63	01
679	1405	504	424	189	204	452	412	276	172	97	97	27	02
159	1512	126	455	59	223	120	418	65	136	16	16	5	03
90	1365	81	490	34	192	68	381	46	73	9	8	7	04
110	2327	103	944	35	233	89	653	54	129	13	13	7	05
232	12491	218	5503	96	1289	184	2945	88	301	24	24	11	06
366	13062	334	5689	139	1366	285	3240	159	447	44	44	13	07
916	5234	705	1822	271	713	628	1434	371	364	128	128	37	08
1287	19103	1043	7817	414	2143	917	4810	530	811	228	185	33820	09
216													
659	5385	527	1351	80	497	306	857	246	404	271	266	210	01
464	689	376	261	45	26	178	116	139	66	169	168	108	02
77	571	61	151	7	29	44	78	46	52	17	15	30	03
20	260	18	71	4	19	16	52	10	22	5	4	33	04
28	516	19	146	2	.	17	58	16	52	3	3	3	05
59	3347	49	721	22	404	47	552	34	212	1	.	.	06
115	3764	89	844	24	410	72	598	57	253	32	32	31	07
541	1595	436	497	56	87	232	253	187	143	237	234	142	08
659	5385	527	1351	80	497	306	857	246	404	341	294	37004	09
221													
64	819	50	296	5	12	54	414	21	35	6	6	13	01
13	30	7	5	.	.	7	18	4	1	1	.	.	02
23	175	16	51	1	.	21	95	8	11	1	.	.	03
13	190	12	62	1	.	12	105	4	15	1	.	.	04
11	232	11	94	3	9	10	97	5	9	.	.	.	05
4	192	4	84	.	.	4	98	.	.	1	.	.	06
50	700	42	255	5	12	42	350	14	28	2	.	.	07
14	120	8	40	.	.	12	63	7	8	3	3	3	08
64	819	50	296	5	12	54	414	21	35	11	6	2929	09
222													
89	1974	73	700	47	197	68	633	21	57	8	8	7	01
11	42	6	13	3	3	4	7	2	02
24	305	19	84	14	52	19	116	3	2	3	3	1	03
15	297	12	87	8	54	14	120	2	.	2	.	.	04
29	684	26	223	17	65	22	235	9	25	2	.	.	05
10	646	10	292	5	24	9	155	5	23	1	.	.	06
58	1346	52	470	30	113	51	499	16	41	7	7	3	07
29	374	20	129	16	83	15	53	5	15	1	.	.	08
89	1974	73	700	47	197	68	633	21	57	12	10	1365	09

Fußnoten am Ende des Tabellentils

Lfd. Nr.	Betriebe Landw. genutzte Fläche von ... bis unter ... ha Sozialök. Betriebstypen	Betriebe mit								
		insgesamt	mit Rindvieh							Tiere
			insgesamt	darunter mit ... Milchkühen						
				insgesamt	1 - 9	10 - 19	20 und mehr			
		Betriebe		Tiere	Betriebe					
51	52	53	54	55	56	57	58			
211 Baden-Baden, Stadt										
01	Landw. Betriebe zusammen	56	19	148	6	6	-	-	18	
darunter :										
02	1 - 10	43	13	75	5	5	-	-	14	
03	10 - 20	5	3	29	1	1	-	-	-	
04	20 - 30	-	-	-	-	-	-	-	-	
05	30 - 50	2	1	-	-	-	-	-	-	
06	50 u. m.	3	2	-	-	-	-	-	-	
darunter :										
Betr. 3) mit überwiegend										
07	-betriebl. Einkommen 4)	10	3	20	1	1	-	-	-	
08	-außerbetriebl. Eink. 5)	45	16	128	5	5	-	-	14	
09	Landw. Betr.u. Forstbetr.	56	19	148	6	6	-	-	18	
212 Karlsruhe, Stadt										
01	Landw. Betriebe zusammen	70	24	566	13	4	3	6	217	
darunter :										
02	1 - 10	33	9	21	3	3	-	-	4	
03	10 - 20	13	5	58	1	1	-	-	-	
04	20 - 30	4	2	-	1	-	1	-	-	
05	30 - 50	10	5	239	5	-	2	3	107	
06	50 u. m.	9	3	199	3	-	-	3	87	
darunter :										
Betr. 3) mit überwiegend										
07	-betriebl. Einkommen 4)	18	8	438	8	-	2	6	194	
08	-außerbetriebl. Eink. 5)	52	16	128	5	4	1	-	23	
09	Landw. Betr.u. Forstbetr.	70	24	566	13	4	3	6	217	
215 Karlsruhe										
01	Landw. Betriebe zusammen	1049	397	10076	194	111	33	50	2781	
darunter :										
02	1 - 10	573	142	634	63	63	-	-	147	
03	10 - 20	113	57	583	23	21	2	-	91	
04	20 - 30	69	36	606	15	9	4	2	144	
05	30 - 50	77	50	1466	27	10	8	9	391	
06	50 u. m.	183	112	6787	66	8	19	39	2008	
darunter :										
Betr. 3) mit überwiegend										
07	-betriebl. Einkommen 4)	294	187	8439	105	29	28	48	2471	
08	-außerbetriebl. Eink. 5)	746	209	1589	88	82	5	1	287	
09	Landw. Betr.u. Forstbetr.	1049	397	10076	194	111	33	50	2781	
216 Rastatt										
01	Landw. Betriebe zusammen	585	244	3816	135	105	15	15	1021	
darunter :										
02	1 - 10	389	138	713	74	73	1	-	190	
03	10 - 20	74	46	514	23	20	3	-	111	
04	20 - 30	26	15	307	12	8	4	-	98	
05	30 - 50	24	15	458	9	1	6	2	165	
06	50 u. m.	49	28	1813	16	2	1	13	454	
darunter :										
Betr. 3) mit überwiegend										
07	-betriebl. Einkommen 4)	103	58	2335	38	17	8	13	634	
08	-außerbetriebl. Eink. 5)	477	182	1374	95	87	7	1	346	
09	Landw. Betr.u. Forstbetr.	586	244	3816	135	105	15	15	1021	
221 Heidelberg, Stadt										
01	Landw. Betriebe zusammen	56	26	1034	18	1	10	7	328	
darunter :										
02	1 - 10	13	-	-	-	-	-	-	-	
03	10 - 20	14	8	187	6	1	4	1	74	
04	20 - 30	13	7	294	7	-	4	3	147	
05	30 - 50	11	8	345	5	-	2	3	107	
06	50 u. m.	3	3	208	-	-	-	-	-	
darunter :										
Betr. 3) mit überwiegend										
07	-betriebl. Einkommen 4)	44	22	945	16	1	9	6	286	
08	-außerbetriebl. Eink. 5)	10	3	50	1	-	1	-	-	
09	Landw. Betr.u. Forstbetr.	56	26	1034	18	1	10	7	328	
222 Mannheim, Universitätsstadt										
01	Landw. Betriebe zusammen	59	14	227	6	3	2	1	71	
darunter :										
02	1 - 10	6	1	-	1	1	-	-	-	
03	10 - 20	16	5	13	1	1	-	-	-	
04	20 - 30	10	2	-	-	-	-	-	-	
05	30 - 50	19	5	147	3	1	1	1	43	
06	50 u. m.	6	1	-	1	-	1	-	-	
darunter :										
Betr. 3) mit überwiegend										
07	-betriebl. Einkommen 4)	42	10	209	5	2	2	1	70	
08	-außerbetriebl. Eink. 5)	16	4	18	1	1	-	-	-	
09	Landw. Betr.u. Forstbetr.	59	14	227	6	3	2	1	71	

Viehhaltung 1995													Lfd. Nr.
mit Schweinen								mit Hühnern					
ins- gesamt	mit ... Mastschweinen				mit ... Zuchtsauen			insgesamt	darunter mit Legehennen				
	ins- gesamt	1 - 19	20 und mehr	Tiere	ins- gesamt	1 - 9	Tiere		insgesamt	ins- gesamt	mit 1-99 Lege- hennen	Tiere	
59	60	61	62	63	64	65	66	67	68	69	70	71	
211													
9	7	7	-	29	-	-	-	25	483	25	24	481	01
7	5	5	-	5	-	-	-	21	438	21	20	436	02
-	-	-	-	-	-	-	-	1	.	1	1	.	03
-	-	-	-	-	-	-	-	-	-	-	-	-	04
1	1	1	-	.	-	-	-	1	.	1	1	.	05
1	1	1	-	-	-	-	-	-	-	-	-	-	06
1	1	1	-	.	-	-	-	4	50	4	4	50	07
8	6	6	-	20	-	-	-	20	398	20	19	396	08
9	7	7	-	29	-	-	-	25	483	25	24	481	09
212													
27	27	22	5	1026	6	2	160	45	14372	45	33	14242	01
11	11	11	-	50	1	1	.	21	1031	21	18	934	02
5	5	5	-	41	-	-	-	11	330	11	10	300	03
2	2	2	-	-	-	-	-	1	.	1	-	.	04
5	5	3	2	141	2	1	.	6	3544	6	4	.	05
3	3	-	3	762	3	-	145	5	9252	5	-	9250	06
8	8	3	5	903	5	1	158	10	12762	10	3	12760	07
19	19	19	-	123	1	1	.	35	1610	35	30	1482	08
27	27	22	5	1026	6	2	160	45	14372	45	33	14242	09
215													
427	409	347	62	11568	51	26	1939	645	95521	611	576	80782	01
213	201	195	6	746	18	16	69	396	8778	378	375	8334	02
52	50	46	4	413	4	3	30	69	10958	68	63	9931	03
35	34	27	7	447	4	3	38	35	3604	32	26	3067	04
46	46	34	12	952	7	2	183	43	9460	41	36	9409	05
77	74	41	33	8994	18	2	1619	74	18755	70	56	18184	06
124	119	77	42	8497	24	5	1521	136	40637	129	103	38505	07
301	288	270	18	1632	25	21	154	504	11245	478	471	10638	08
427	409	347	62	11568	51	26	1939	645	95521	611	576	80782	09
216													
246	240	206	34	7190	23	12	439	396	15736	364	357	14557	01
152	149	146	3	493	5	5	5	287	4103	264	263	3523	02
37	35	28	7	712	5	4	86	44	6720	40	39	6637	03
9	9	7	2	250	1	-	-	16	982	15	14	965	04
12	11	8	3	306	3	1	37	11	2335	11	10	2009	05
32	32	14	18	5391	8	1	275	19	599	17	16	519	06
59	58	32	26	6227	10	3	335	53	9283	50	47	8847	07
184	179	172	7	778	12	9	84	341	6413	312	308	5670	08
246	240	206	34	7190	23	12	439	396	15736	364	357	14557	09
221													
22	21	12	9	1359	4	1	73	27	15199	26	19	12953	01
4	4	3	1	92	-	-	-	7	2075	7	5	2075	02
5	5	3	2	92	-	-	-	7	1009	6	4	818	03
5	4	2	2	282	1	-	-	3	107	3	3	102	04
6	6	2	4	888	3	1	31	6	535	6	5	535	05
1	1	1	-	.	-	-	-	3	11443	3	1	.	06
16	16	9	7	968	4	1	73	22	14619	21	15	12373	07
5	5	3	2	391	-	-	-	5	580	5	4	580	08
22	21	12	9	1359	4	1	73	27	15199	26	19	12953	09
222													
35	35	27	8	1315	5	5	10	23	15823	22	19	14900	01
2	2	2	-	.	-	-	-	2	.	2	2	.	02
10	10	9	1	135	2	2	.	8	143	8	8	143	03
7	7	6	1	120	1	1	.	4	101	4	4	87	04
10	10	7	3	271	2	2	.	7	731	6	5	723	05
5	5	3	2	177	-	-	-	1	.	1	-	.	06
27	27	21	6	1116	4	4	9	17	15702	16	13	14780	07
7	7	6	1	104	1	1	.	6	121	6	6	120	08
35	35	27	8	1315	5	5	10	23	15823	22	19	14900	09

Fußnoten am Ende des Tabellentextes

Noch: 2.1 Kreisstatistik: Betriebssystematik, Bodennutzung und Viehhaltung 1995

Lfd. Nr.	Betriebe Landw. genutzte Fläche von ... bis unter ... ha Sozialök. Betriebstypen	Betriebsbereich Landwirtschaft									
		Betriebe insgesamt			davon Betriebsform						
		Be- triebe	Betriebs- fläche ha	LF	insgesamt		Markt- frucht- betriebe	Futter- bau- betr.	Vered- lungs- betriebe	Dauer- kultur- betr.	landw. Gemischt betriebe
					Be- triebe	LF ha					
1	2	3	4	5	6	7	8	9	10		
225 Neckar-Odenwald-Kreis											
01	Landw. Betriebe zusammen	2169	52659	47230	1920	46008	911	740	113	28	128
	darunter :										
02	1 - 10	1039	5756	4247	834	3659	489	203	49	17	76
03	10 - 20	410	7141	5946	390	5636	210	136			26
04	20 - 30	179	5111	4389	178	4361	65	95	7		11
05	30 - 50	225	9533	8613	221	8454	55	142	16		8
06	50 u. m.	286	25094	24022	284	23892	92	164	21		7
	darunter :										
	Betr. 3) mit überwiegend										
07	-betriebl. Einkommen 4)	583	33448	30861	550	30523	126	364	42		
08	-außerbetriebl. Eink. 5)	1568	19017	16197	1357	15325	783	366	71	26	111
09	Landw. Betr.u. Forstbetr.	2709	87404	47303	1924	46008	911	743	114	28	128
226 Rhein-Neckar-Kreis											
01	Landw. Betriebe zusammen	1949	39655	37209	1700	36082	787	342	82	428	61
	darunter :										
02	1 - 10	725	3557	2690	558	2141	236	103	28	156	35
03	10 - 20	258	4197	3776	235	3458	152	51	11	15	6
04	20 - 30	181	4736	4517	177	4419	119	38	6	8	6
05	30 - 50	254	10204	9836	254	9836	154	71	14	6	9
06	50 u. m.	215	16735	16228	213	16089	116	75	14	3	5
	darunter :										
	Betr. 3) mit überwiegend										
07	-betriebl. Einkommen 4)	737	29217	28057	658	27646	341	194	43	60	20
08	-außerbetriebl. Eink. 5)	1193	10137	8964	1030	8263	445	145	39	361	40
09	Landw. Betr.u. Forstbetr.	2178	75382	37268	1700	36082	787	342	82	428	61
231 Pforzheim, Stadt											
01	Landw. Betriebe zusammen	73	1303	1242	38	1086	18	15			
	darunter :										
02	1 - 10	36	138	101	18	48	8	6			
03	10 - 20	8	125	123	6	101	3	3			
04	20 - 30	2			2						
05	30 - 50	3	122	120	3	120					
06	50 u. m.	9	857	842	8	767	4	4			
	darunter :										
	Betr. 3) mit überwiegend										
07	-betriebl. Einkommen 4)	30	1036	1014	14	911	5	9			
08	-außerbetriebl. Eink. 5)	40	261	222	23	175	13	6			
09	Landw. Betr.u. Forstbetr.	94	7749	1242	38	1086	18	15			
235 Calw											
01	Landw. Betriebe zusammen	1684	21870	17619	1344	15944	536	689	52	13	54
	darunter :										
02	1 - 10	1242	6340	4329	957	3444	465	414	34	8	36
03	10 - 20	187	3533	2603	159	2224	40	102	5		12
04	20 - 30	77	2313	1862	74	1786	12	57			
05	30 - 50	68	2974	2657	66	2581	10	51			
06	50 u. m.	79	6680	6156	76	5903	8	60	5		3
	darunter :										
	Betr. 3) mit überwiegend										
07	-betriebl. Einkommen 4)	258	10591	8933	206	8383	12	175	12		7
08	-außerbetriebl. Eink. 5)	1412	11145	8600	1129	7494	520	509	40	13	47
09	Landw. Betr.u. Forstbetr.	2227	66596	17696	1347	15944	536	692	52	13	54
236 Enzkreis											
01	Landw. Betriebe zusammen	1002	18015	17576	934	17299	427	269	36	147	55
	darunter :										
02	1 - 10	538	2021	1829	499	1708	257	123	23	73	23
03	10 - 20	120	1725	1673	115	1608	58	35	4	6	12
04	20 - 30	55	1358	1338	55	1338	32	18			
05	30 - 50	94	3667	3603	94	3603	46	34			9
06	50 u. m.	102	9164	9081	101	9000	34	58			
	darunter :										
	Betr. 3) mit überwiegend										
07	-betriebl. Einkommen 4)	245	11923	11754	216	11605	66	108	8	17	17
08	-außerbetriebl. Eink. 5)	749	5958	5702	712	5581	361	156	28	129	38
09	Landw. Betr.u. Forstbetr.	1070	36499	17579	934	17299	427	269	36	147	55
237 Freudenstadt											
01	Landw. Betriebe zusammen	1850	27124	20720	1352	18190	470	732	55	21	74
	darunter :										
02	1 - 10	1359	8107	4738	933	3309	364	487	36	7	39
03	10 - 20	187	4027	2666	147	2117	46	86	4		11
04	20 - 30	92	2937	2244	81	1990	27	47	4		3
05	30 - 50	86	3802	3350	83	3249	18	53	3		9
06	50 u. m.	91	8206	7704	89	7515	15	54	8		12
	darunter :										
	Betr. 3) mit überwiegend										
07	-betriebl. Einkommen 4)	275	13661	10897	215	10223	25	151			22
08	-außerbetriebl. Eink. 5)	1566	13108	9507	1129	7685	444	576	38	20	51
09	Landw. Betr.u. Forstbetr.	2627	68510	20918	1357	18190	470	737	55	21	74

Fußnoten am Ende des Tabellentexts

systematik 1995							Flächennutzung in den Betrieben 1995									Lfd. Nr.
Betriebsbereich			Anteil des Standardbetriebs- einkommens (StBE) der Betriebe Sp.6 Sp.7 Sp.8 Sp.9 (M) (F) (V) (D) am StBE d. Betr. Sp.1				Hauptnutzungs- und Kulturarten									
							LF insgesamt	Dauergrünland		Ackerland		Sonder- kulturen 2)				
Garten- bau	Forst- wirt- schaft	Kombi- nations- betriebe 1)	14	15	16	17		Fläche ha	Be- triebe	Fläche ha	Be- triebe	Fläche ha	Be- triebe	Fläche ha		
							insgesamt								dar. Wiesen	
11	12	13	14	15	16	17	18	19	20	21	22	23	24	25		
225																
32	76	141	22,0	59,6	10,9	0,2	47230	1876	11047	9761	1962	35910	155	71	01	
13	73	119	16,1	25,5	7,0	2,2	4247	853	1414	1171	859	2715	76	35	02	
-	3	17	24,2	51,6	9,4	1,6	5946	367	1541	1359	399	4339	24	15	03	
-	-	-	15,2	69,1	8,6	0,0	4389	161	1174	1075	176	3200	12	5	04	
-	-	-	11,3	70,2	12,9	0,0	8613	220	2176	1964	225	6391	16	3	05	
-	-	-	27,3	58,3	11,1	0,0	24022	268	4740	4190	286	19259	13	7	06	
23	-	10	19,5	63,4	11,6	0,1	30861	542	7054	6305	575	23755	40	17	07	
6	74	131	31,6	45,6	8,7	0,9	16197	1322	3914	3415	1378	12065	112	52	08	
32	571	182	17,9	48,7	9,0	0,2	47303	1983	11102	9800	1989	35917	168	73	09	
226																
105	72	72	43,0	23,7	7,6	7,0	37209	1227	6174	4091	1423	29779	809	1612	01	
47	68	52	3,9	2,3	3,1	26,2	2690	484	908	644	475	1347	259	406	02	
4	4	15	29,3	13,9	11,6	14,5	3776	189	860	558	232	2729	65	211	03	
-	-	-	47,7	17,4	4,3	9,3	4517	130	747	501	169	3559	77	334	04	
-	-	-	53,0	29,4	8,5	3,2	9836	206	1578	991	251	8115	93	339	05	
-	-	-	50,4	30,4	8,7	1,6	16228	183	2076	1392	214	14002	65	199	06	
71	-	-	42,8	25,6	8,1	5,0	28057	509	3937	2632	683	23373	296	1129	07	
30	70	63	46,3	12,5	5,2	18,3	8964	715	2223	1444	730	6265	504	455	08	
106	292	80	35,8	19,7	6,4	5,9	37268	1253	6223	4119	1428	29785	812	1613	09	
231																
19	5	11	16,9	18,9	0,0	0,1	1242	53	499	295	55	735	6	6	01	
6	5	7	0,0	0,2	0,0	0,2	101	30	65	49	21	29	2	-	02	
-	-	-	8,0	24,3	0,0	0,0	123	7	53	41	7	69	1	-	03	
-	-	-	100,0	0,0	0,0	0,0	49	2	-	-	2	-	-	-	04	
-	-	-	25,4	74,6	0,0	0,0	120	3	73	59	2	-	-	-	05	
-	-	-	43,8	44,1	0,0	0,0	842	9	292	131	9	550	-	-	06	
-	-	-	20,5	24,6	0,0	0,0	1014	16	387	215	27	626	1	-	07	
4	5	8	9,5	1,9	0,0	0,6	222	37	112	80	26	108	2	-	08	
19	25	12	9,1	10,1	0,0	0,1	1242	53	499	295	55	735	6	6	09	
235																
45	96	199	5,0	51,1	5,9	0,1	17619	1537	8538	7463	1397	8824	72	176	01	
23	94	168	3,2	33,9	1,2	0,3	4329	1133	2129	1953	985	2133	43	25	02	
-	-	23	4,6	55,6	6,5	0,0	2603	180	1256	1150	176	1317	8	14	03	
-	-	3	3,8	75,7	13,8	0,0	1862	75	917	816	74	943	1	-	04	
-	-	-	6,2	83,0	6,5	0,0	2657	66	1364	1180	63	1292	2	-	05	
-	-	-	5,7	44,4	5,6	0,0	6156	76	2872	2361	78	3134	9	134	06	
30	4	18	2,6	50,5	5,7	0,0	8933	229	4471	3825	236	4293	19	144	07	
13	90	180	10,8	53,2	6,4	0,2	8600	1295	4006	3585	1155	4508	53	33	08	
45	608	227	2,5	25,9	3,0	0,0	17696	1613	8601	7489	1430	8830	76	177	09	
236																
43	12	13	27,7	42,5	4,3	3,9	17576	861	5523	4934	781	11739	305	291	01	
18	-	-	6,8	6,2	2,2	16,9	1829	471	750	656	395	949	136	111	02	
-	-	-	17,1	26,3	5,6	17,8	1673	112	542	497	109	1053	34	76	03	
-	-	-	44,1	41,1	6,6	3,0	1338	52	421	347	53	903	12	13	04	
-	-	-	30,2	47,7	9,3	0,0	3603	86	1020	936	93	2562	28	20	05	
-	-	-	33,4	54,1	2,4	0,0	9081	102	2783	2490	102	6261	25	38	06	
-	-	-	25,5	47,1	4,0	3,2	11754	210	3486	3146	230	8096	83	173	07	
16	10	11	38,6	20,3	5,7	7,3	5702	645	1980	1761	550	3585	221	117	08	
43	77	16	20,5	31,4	3,1	2,9	17579	862	5525	4935	782	11739	307	292	09	
237																
20	240	238	10,8	53,5	8,3	0,1	20720	1713	10708	8939	1142	9936	68	29	01	
5	232	189	6,0	30,5	2,8	0,2	4738	1260	3040	2766	723	1655	32	14	02	
-	-	-	9,6	47,9	4,5	0,0	2666	180	1490	1312	151	1166	8	1	03	
-	-	-	13,4	58,4	6,0	0,0	2244	87	1205	1050	85	1036	2	-	04	
-	-	-	10,5	71,4	6,4	0,0	3350	86	1690	1524	78	1656	3	1	05	
-	-	-	12,7	55,8	12,8	0,0	7704	89	3280	2284	88	4418	5	4	06	
13	10	37	6,6	61,0	11,2	0,0	10897	265	5574	4295	230	5312	11	2	07	
6	230	201	18,5	40,0	2,5	0,2	9507	1439	4963	4498	909	4480	56	26	08	
20	997	253	5,5	27,2	4,2	0,0	20918	1827	10893	9044	1158	9939	74	30	09	

Fußnoten am Ende des Tabellentells

Noch: 2.1 Kreisstatistik: Betriebssystematik, Bodennutzung und Viehhaltung 1995

Lfd. Nr.	Betriebe Landw. genutzte Fläche von ... bis unter ... ha Sozialök. Betriebstypen	Flächennutzung in den Anbau											
		Hackfrüchte						Futterpflanzen				Winterraps	
		insgesamt		darunter Kartoffeln		Zuckerrüben		insgesamt		dar. Silomais		Winterraps	
		Be- triebe	Fläche ha	Be- triebe	Fläche ha	Be- triebe	Fläche ha	Be- triebe	Fläche ha	Be- triebe	Fläche ha	Be- triebe	Fläche ha
		26	27	28	29	30	31	32	33	34	35	36	37
225 Neckar-Odenwald-Kreis													
01	Landw. Betriebe zusammen	957	1014	774	93	165	769	914	4805	642	2977	442	2825
darunter :													
02	1 - 10	437	77	421	45	4	2	207	157	75	49	53	81
03	10 - 20	197	84	172	21	16	28	206	417	126	182	91	261
04	20 - 30	75	68	49	6	20	45	109	431	89	242	50	195
05	30 - 50	106	183	70	12	41	138	174	1170	151	698	69	336
06	50 u. m.	141	602	61	10	84	556	218	2630	201	1806	179	1951
darunter :													
Betriebe 3) mit überwiegend													
07	-betriebl. Einkommen 4)	274	699	155	24	119	599	433	3710	380	2415	213	2020
08	-außerbetriebl. Eink. 5)	682	314	618	69	46	170	475	1073	261	550	229	805
09	Landw. Betr.u. Forstbetr.	970	1016	787	95	165	769	918	4806	643	2978	442	2825
226 Rhein-Neckar-Kreis													
01	Landw. Betriebe zusammen	794	2767	400	152	459	2465	526	3507	370	2548	93	512
darunter :													
02	1 - 10	208	66	184	29	16	21	117	89	35	27	7	8
03	10 - 20	118	172	71	25	64	136	75	173	49	99	15	36
04	20 - 30	112	286	42	18	85	256	68	333	54	222	10	37
05	30 - 50	173	748	45	23	149	673	135	1121	115	838	25	102
06	50 u. m.	166	1494	41	56	145	1380	128	1791	117	1362	36	329
darunter :													
Betriebe 3) mit überwiegend													
07	-betriebl. Einkommen 4)	434	2337	144	110	342	2106	340	3118	281	2303	50	363
08	-außerbetriebl. Eink. 5)	357	418	255	41	116	348	184	359	88	215	43	149
09	Landw. Betr.u. Forstbetr.	797	2768	403	153	459	2465	526	3507	370	2548	93	512
231 Pforzheim, Stadt													
01	Landw. Betriebe zusammen	13	6	13	3	-	-	8	52	5	38	7	91
darunter :													
02	1 - 10	7	1	7	1	-	-	1	-	-	-	-	-
03	10 - 20	1	-	1	-	-	-	1	-	-	-	-	-
04	20 - 30	1	-	1	-	-	-	-	-	-	-	1	-
05	30 - 50	1	-	1	-	-	-	1	-	1	-	1	-
06	50 u. m.	2	-	2	-	-	-	5	48	4	35	5	79
darunter :													
Betriebe 3) mit überwiegend													
07	-betriebl. Einkommen 4)	4	5	4	2	-	-	6	52	5	38	5	79
08	-außerbetriebl. Eink. 5)	9	1	9	1	-	-	2	-	-	-	2	-
09	Landw. Betr.u. Forstbetr.	13	6	13	3	-	-	8	52	5	38	7	91
235 Calw													
01	Landw. Betriebe zusammen	994	186	985	141	7	14	727	1428	196	465	113	421
darunter :													
02	1 - 10	744	99	742	87	3	1	462	395	31	17	22	26
03	10 - 20	124	28	124	21	1	-	108	222	47	49	21	41
04	20 - 30	49	15	46	10	-	-	48	152	36	60	19	50
05	30 - 50	33	11	32	10	-	-	39	159	26	58	20	65
06	50 u. m.	39	32	36	11	3	13	68	500	56	280	31	239
darunter :													
Betriebe 3) mit überwiegend													
07	-betriebl. Einkommen 4)	126	53	122	31	2	-	165	808	108	361	51	230
08	-außerbetriebl. Eink. 5)	868	133	863	110	5	6	562	620	88	104	61	186
09	Landw. Betr.u. Forstbetr.	1015	188	1006	143	7	14	737	1430	196	465	113	421
236 Enzkreis													
01	Landw. Betriebe zusammen	412	367	377	94	47	235	307	1552	193	1014	89	520
darunter :													
02	1 - 10	211	32	209	25	4	3	90	49	25	10	19	26
03	10 - 20	59	25	53	13	4	6	48	105	29	49	7	13
04	20 - 30	29	21	28	14	1	-	24	90	14	42	10	41
05	30 - 50	57	89	46	22	19	63	58	310	47	211	19	67
06	50 u. m.	51	199	36	18	19	161	86	998	78	702	34	374
darunter :													
Betriebe 3) mit überwiegend													
07	-betriebl. Einkommen 4)	118	263	98	45	29	197	151	1298	128	881	49	421
08	-außerbetriebl. Eink. 5)	293	97	279	49	17	30	155	246	64	125	40	99
09	Landw. Betr.u. Forstbetr.	413	367	378	94	47	235	307	1552	193	1014	89	520
237 Freudenstadt													
01	Landw. Betriebe zusammen	684	138	671	113	3	1	420	962	123	336	123	766
darunter :													
02	1 - 10	499	67	497	62	2	-	203	125	9	5	17	32
03	10 - 20	74	19	71	13	1	-	64	114	23	23	15	45
04	20 - 30	45	12	43	10	-	-	46	102	19	30	17	58
05	30 - 50	33	14	31	9	-	-	47	133	27	59	27	124
06	50 u. m.	30	25	26	19	-	-	60	489	45	220	47	508
darunter :													
Betriebe 3) mit überwiegend													
07	-betriebl. Einkommen 4)	97	39	89	28	-	-	138	669	73	283	63	498
08	-außerbetriebl. Eink. 5)	586	94	581	82	3	1	281	279	50	53	59	252
09	Landw. Betr.u. Forstbetr.	697	139	684	114	3	1	420	962	123	336	123	766

Fußnoten am Ende des Tabellentexts

Betrieben 1995										Betriebe mit Waldfläche (WF) 1995			Lfd. Nr.
flächen													
Getreide													
insgesamt		Weizen		Roggen		Gerste		Hafer		insgesamt	mit 0,01 bis 4,99 ha WF	WF ha	
Be- triebe	Fläche ha	Be- triebe	Fläche ha	Be- triebe	Fläche ha	Be- triebe	Fläche ha	Be- triebe	Fläche ha	Betriebe			
38	39	40	41	42	43	44	45	46	47	48	49	50	
225													
1814	21452	1586	10023	198	587	1516	8137	1056	1769	1454	1251	4325	01
746	1922	568	646	66	60	534	765	405	366	661	611	1166	02
384	2769	354	1079	42	73	345	1148	233	352	301	247	1015	03
173	2081	165	855	17	40	161	860	116	220	120	92	635	04
224	3750	215	1645	30	104	207	1508	142	341	169	128	772	05
286	10930	284	5798	43	310	269	3855	160	491	196	166	734	06
553	13860	532	6923	78	384	511	5016	356	876	397	299	2107	07
1259	7558	1052	3080	120	202	1004	3107	700	893	1053	948	2216	08
1824	21456	1591	10024	198	587	1516	8137	1063	1771	1994	1657	38413	09
226													
1212	17922	990	8096	245	904	927	5606	530	965	564	478	1467	01
366	916	250	320	63	70	226	284	157	124	236	204	520	02
219	1986	182	769	44	126	166	630	103	147	99	74	325	03
164	2364	137	824	44	169	144	943	64	134	56	44	134	04
246	4847	218	2161	49	217	208	1583	107	259	74	62	213	05
213	7809	201	4022	45	322	182	2166	97	300	71	66	260	06
606	13516	528	6252	129	647	507	4346	258	618	202	170	637	07
601	4323	459	1805	116	257	418	1237	270	342	359	305	829	08
1212	17922	990	8096	245	904	927	5606	530	965	793	598	36124	09
231													
35	508	32	264	11	38	28	115	21	49	18	17	27	01
14	13	12	5	3	1	9	2	8	5	16	15	27	02
7	57	7	25	3	2	7	19	4	11	1	.	.	03
2	.	2	.	1	.	1	.	2	04
2	.	2	.	1	.	2	.	1	05
9	373	8	207	3	29	8	74	6	21	.	.	.	06
14	423	13	224	4	33	13	88	9	36	1	.	.	07
21	85	19	40	7	6	15	27	12	13	17	16	27	08
35	508	32	264	11	38	28	115	21	49	39	35	6085	09
235													
1245	5748	1048	2039	186	173	928	2073	844	1167	1054	821	3689	01
859	1364	713	505	100	44	595	458	519	294	717	614	1727	02
172	894	141	268	44	41	141	322	138	209	157	92	871	03
72	625	65	210	14	18	63	224	64	148	59	34	411	04
63	916	57	303	13	28	60	323	58	202	52	36	271	05
77	1949	70	752	15	42	68	746	64	315	59	35	399	06
206	2680	176	947	53	80	169	934	172	539	183	91	1421	07
1037	3054	870	1085	133	93	757	1132	672	628	865	725	2253	08
1255	5751	1054	2040	186	173	929	2074	848	1168	1597	1180	47285	09
236													
694	7521	634	3579	96	287	544	2418	429	744	109	105	95	01
342	741	300	322	30	27	233	229	181	124	62	59	54	02
106	811	100	345	19	33	94	271	75	108	14	13	23	03
52	621	50	284	13	38	43	199	34	65	3	3	1	04
91	1676	87	751	13	37	81	552	71	169	15	15	11	05
100	3670	95	1877	21	152	91	1167	68	279	12	12	5	06
204	4897	191	2429	29	168	179	1573	147	424	25	25	11	07
489	2593	442	1128	67	119	364	837	281	319	83	79	83	08
694	7521	634	3579	96	287	544	2418	429	744	177	134	18312	09
237													
985	6825	827	2795	110	186	776	2412	721	1236	1238	974	5814	01
596	1204	486	443	48	27	443	405	403	291	836	703	3088	02
141	881	119	299	22	26	115	331	112	198	158	102	1262	03
82	704	71	271	16	30	67	243	69	140	78	48	652	04
76	1219	69	469	13	57	68	422	64	224	73	47	407	05
87	2816	79	1313	11	46	81	1011	73	383	73	54	386	06
209	3563	174	1505	26	77	177	1293	174	580	227	123	2554	07
774	3171	651	1253	83	106	597	1082	545	646	1010	851	3253	08
989	6827	828	2795	110	186	777	2413	724	1237	2015	1453	45542	09

Fußnoten am Ende des Tabellentexts

Noch: 2.1 Kreisstatistik: Betriebssystematik, Bodennutzung und Viehhaltung 1995

Lfd. Nr.	Betriebe Landw. genutzte Fläche von ... bis unter ... ha Sozialök. Betriebstypen	Betriebe mit							
		insgesamt	mit Rindvieh						Tiere
			insgesamt	darunter mit ... Milchkühen					
				insgesamt	1 - 9	10 - 19	20 und mehr		
		Betriebe	Tiere	Betriebe				Tiere	
51	52	53	54	55	56	57	58		
225 Neckar-Odenwald-Kreis									
01	Landw. Betriebe zusammen	1725	990	38937	692	263	175	254	12078
darunter:									
02	1 - 10	727	220	1580	108	107	1	-	334
03	10 - 20	345	233	4312	137	102	33	2	1027
04	20 - 30	161	132	4373	100	28	55	17	1362
05	30 - 50	215	178	9205	151	15	60	76	2963
06	50 u. m.	274	227	19467	196	11	26	159	6392
darunter:									
Betr. 3) mit überwiegend									
07	-betriebl. Einkommen 4)	538	450	29345	393	45	116	232	9734
08	-außerbetriebl. Eink. 5)	1184	538	9452	298	218	59	21	2291
09	Landw. Betr.u. Forstbetr.	1812	997	39024	696	266	176	254	12095
226 Rhein-Neckar-Kreis									
01	Landw. Betriebe zusammen	1134	535	22578	323	103	84	136	6287
darunter:									
02	1 - 10	378	99	659	38	37	1	-	115
03	10 - 20	189	99	1680	45	31	13	1	325
04	20 - 30	137	70	2178	48	19	19	10	654
05	30 - 50	212	135	6905	90	14	29	47	1906
06	50 u. m.	189	128	11114	100	1	21	78	3272
darunter:									
Betr. 3) mit überwiegend									
07	-betriebl. Einkommen 4)	532	328	19352	237	36	72	129	5706
08	-außerbetriebl. Eink. 5)	598	205	2950	85	66	12	7	580
09	Landw. Betr.u. Forstbetr.	1149	537	22592	323	103	84	136	6287
231 Pforzheim, Stadt									
01	Landw. Betriebe zusammen	39	12	599	8	3	1	4	165
darunter:									
02	1 - 10	20	1	.	1	1	-	-	.
03	10 - 20	6	3	102	1	1	-	-	.
04	20 - 30	-	-	-	-	-	-	-	.
05	30 - 50	2	1	.	1	-	-	1	.
06	50 u. m.	9	7	451	5	1	1	3	136
darunter:									
Betr. 3) mit überwiegend									
07	-betriebl. Einkommen 4)	15	9	576	6	1	1	4	158
08	-außerbetriebl. Eink. 5)	24	3	23	2	2	-	-	.
09	Landw. Betr.u. Forstbetr.	40	12	599	8	3	1	4	165
235 Calw									
01	Landw. Betriebe zusammen	1262	708	15893	530	329	112	89	5689
darunter:									
02	1 - 10	875	388	3103	263	258	5	-	963
03	10 - 20	167	133	2766	104	55	47	2	957
04	20 - 30	73	63	2185	53	6	37	10	805
05	30 - 50	65	55	2483	47	4	16	27	960
06	50 u. m.	74	64	5279	59	2	7	50	1985
darunter:									
Betr. 3) mit überwiegend									
07	-betriebl. Einkommen 4)	217	187	9301	173	36	55	82	3614
08	-außerbetriebl. Eink. 5)	1042	521	6592	357	293	57	7	2075
09	Landw. Betr.u. Forstbetr.	1356	726	16051	541	339	113	89	5723
236 Enzkreis									
01	Landw. Betriebe zusammen	643	325	12521	209	91	50	68	3695
darunter:									
02	1 - 10	304	85	577	38	38	-	-	94
03	10 - 20	102	55	961	32	28	4	-	194
04	20 - 30	44	31	762	20	9	10	1	224
05	30 - 50	82	64	2611	44	8	24	12	799
06	50 u. m.	97	88	7541	75	8	12	55	2384
darunter:									
Betr. 3) mit überwiegend									
07	-betriebl. Einkommen 4)	194	157	10118	132	26	41	65	3273
08	-außerbetriebl. Eink. 5)	448	167	2322	76	65	9	2	385
09	Landw. Betr.u. Forstbetr.	647	326	12532	209	91	50	68	3695
237 Freudenstadt									
01	Landw. Betriebe zusammen	1263	798	17290	536	352	86	98	5835
darunter:									
02	1 - 10	829	448	3321	264	261	2	1	937
03	10 - 20	166	134	2590	95	66	26	3	771
04	20 - 30	85	67	2175	53	14	29	10	742
05	30 - 50	84	69	3251	58	5	22	31	1265
06	50 u. m.	90	76	5904	63	3	7	53	2105
darunter:									
Betr. 3) mit überwiegend									
07	-betriebl. Einkommen 4)	255	226	10641	190	44	55	91	4012
08	-außerbetriebl. Eink. 5)	1003	570	6474	346	308	31	7	1823
09	Landw. Betr.u. Forstbetr.	1335	819	17437	547	363	86	98	5873

Fußnoten am Ende des Tabellentexts

Viehhaltung 1995													Lfd. Nr.
mit Schweinen								mit Mühnern					
ins- gesamt	mit ... Mastschweinen				mit ... Zuchtsauen			insgesamt	darunter mit Legehennen				
	ins- gesamt	1 - 19	20 und mehr	Tiere	ins- gesamt	1 - 9	Tiere		ins- gesamt	mit 1-99 Lege- hennen	Tiere		
Betriebe				Tiere	Betriebe			Betriebe	Tiere	Betriebe		Tiere	
59	60	61	62		63	64	65	66	67	68	69		70
													225
1084	1041	892	149	25730	240	144	5667	828	121933	774	751	60125	01
492	474	467	7	1991	62	52	271	406	10429	371	368	9196	02
237	225	201	24	2363	55	38	559	186	23721	173	170	6883	03
99	94	70	24	2053	36	24	537	71	7885	71	67	7652	04
117	114	81	33	4388	43	20	1280	76	30557	74	69	17908	05
136	131	71	60	14749	43	9	3018	89	49341	85	77	18486	06
													226
281	273	183	90	19019	99	38	4376	204	78688	199	182	37464	07
801	766	708	58	6558	141	106	1291	624	43245	575	569	22661	08
1124	1078	928	150	26202	243	146	5707	883	122825	826	803	60938	09
													226
545	518	379	139	24176	124	51	4042	537	145789	496	450	104544	01
163	154	143	11	1065	20	17	84	211	23064	197	187	15996	02
109	103	84	19	2093	25	15	317	88	34902	78	70	34625	03
76	74	55	19	2164	16	6	357	66	2073	62	57	1960	04
99	94	51	43	6085	29	6	1353	85	14587	80	71	6472	05
88	83	36	47	12688	32	5	1929	66	67016	61	51	41712	06
													226
257	242	138	104	20789	74	17	3498	224	101850	209	175	76505	07
288	276	241	35	3387	50	34	544	312	43839	286	275	27939	08
554	527	388	139	24215	124	51	4042	542	145864	501	455	104619	09
													231
8	7	4	3	608	1	-	-	23	1072	21	19	892	01
2	2	2	-	-	-	-	-	14	235	13	13	204	02
2	1	1	-	-	-	-	-	5	596	5	3	555	03
-	-	-	-	-	-	-	-	1	-	-	-	-	04
-	-	-	-	-	-	-	-	-	-	-	-	-	05
4	4	1	3	594	1	-	-	3	154	3	3	133	06
													231
5	5	2	3	600	1	-	-	4	534	4	3	483	07
3	2	2	-	8	-	-	-	19	538	17	16	409	08
8	7	4	3	608	1	-	-	23	1072	21	19	892	09
													235
525	512	460	52	7050	41	26	658	974	71585	929	896	63862	01
321	312	304	8	1323	5	4	29	691	15930	657	645	14552	02
99	98	86	12	1478	15	10	193	135	4975	131	127	4723	03
38	36	30	6	350	9	7	106	55	21156	54	48	21072	04
34	34	24	10	1008	6	4	141	41	2876	39	36	2790	05
30	29	14	15	2837	5	-	188	46	26511	43	35	20625	06
													235
101	100	75	25	3920	17	9	440	142	34203	137	123	33818	07
424	412	385	27	3130	24	17	218	831	37375	791	772	30037	08
540	527	474	53	7112	41	26	658	1056	72933	1008	975	65080	09
													236
241	232	197	35	5269	22	13	701	435	35214	406	379	32837	01
91	91	90	1	421	4	4	12	241	8123	222	217	7148	02
42	40	36	4	327	7	4	78	66	7160	64	58	6934	03
26	23	19	4	479	2	1	-	24	711	22	21	604	04
40	37	25	12	1671	5	2	268	51	13186	47	37	12282	05
40	39	25	14	2349	4	2	289	42	1985	40	36	1835	06
													236
86	81	52	29	3845	7	4	495	102	19537	95	79	18117	07
155	151	145	6	1424	15	9	206	333	15677	311	300	14720	08
241	232	197	35	5269	22	13	701	439	35258	410	383	32881	09
													237
556	545	453	92	9123	60	26	1911	686	41639	654	624	38725	01
325	316	305	11	1333	9	6	85	483	14384	461	451	12028	02
88	87	72	15	900	13	8	125	85	7093	82	77	6946	03
44	44	33	11	555	11	5	215	42	966	39	39	828	04
47	46	24	22	1272	13	4	460	35	4836	33	27	4760	05
48	48	15	33	5019	14	3	1026	37	14244	35	26	14071	06
													237
128	126	75	51	5584	32	10	1586	118	17992	112	96	17645	07
425	416	377	39	3339	28	16	325	567	21589	541	528	19022	08
572	561	468	93	9180	60	26	1911	738	42341	705	675	39361	09

Fußnoten am Ende des Tabellenteils

Noch: 2.1 Kreisstatistik: Betriebssystematik, Bodennutzung und Viehhaltung 1995

Lfd. Nr.	Betriebe Landw. genutzte Fläche von ... bis unter ... ha Sozialök. Betriebstypen	Betriebsbereich Landwirtschaft									
		Betriebe insgesamt			davon Betriebsform						
		Be- triebe	Betriebs- fläche ha	LF	insgesamt		Markt- frucht- betriebe	Futter- bau- betr.	Vered- lungs- betriebe	Dauer- kultur- betr.	landw. Gemischt betriebe
					Be- triebe	LF ha					
1	2	3	4	5	6	7	8	9	10		
311 Freiburg im Breisgau, Stadt											
01	Landw. Betriebe zusammen	404	4638	3680	363	3509	33	28	.	293	.
	darunter :										
02	1 - 10	200	843	644	182	574	16	15	.	148	.
03	10 - 20	49	1058	711	46	668	4	9	.	28	5
04	20 - 30	18	511	462	16	411	.	.	.	12	.
05	30 - 50	17	699	656	17	656	.	.	.	10	.
06	50 u. m.	7	1439	1137	7	1137	4
	darunter :										
	Betr. 3) mit überwiegend										
07	-betriebl. Einkommen 4)	112	2901	2416	90	2344	9	7	.	70	4
08	-außerbetriebl. Eink. 5)	285	1229	1010	268	938	22	20	.	221	.
09	Landw. Betr.u. Forstbetr.	444	13504	3689	363	3509	33	28	.	293	.
315 Breisgau-Hochschwarzwald											
01	Landw. Betriebe zusammen	5555	66927	52111	5023	45224	492	1194	60	3150	127
	darunter :										
02	1 - 10	2578	12128	9813	2331	8761	218	534	36	1506	37
03	10 - 20	676	12976	9702	562	8066	103	254	6	153	46
04	20 - 30	387	13815	9573	325	8055	53	190	5	56	21
05	30 - 50	301	15585	11324	250	9424	56	156	3	23	12
06	50 u. m.	144	11285	10838	134	10079	60	55	3	6	10
	darunter :										
	Betr. 3) mit überwiegend										
07	-betriebl. Einkommen 4)	1501	42305	32654	1310	28995	176	420	15	641	58
08	-außerbetriebl. Eink. 5)	4011	22884	17983	3680	15138	313	755	45	2498	69
09	Landw. Betr.u. Forstbetr.	5922	110666	52241	5023	45224	492	1194	60	3150	127
316 Emmendingen											
01	Landw. Betriebe zusammen	3290	37033	23705	2739	18112	326	529	38	1744	102
	darunter :										
02	1 - 10	1693	9329	5989	1429	4714	216	320	20	823	50
03	10 - 20	475	13039	6721	275	3960	43	125	6	79	22
04	20 - 30	155	6083	3743	111	2722	23	52	4	20	12
05	30 - 50	81	4046	3021	71	2657	20	23	3	16	9
06	50 u. m.	47	3877	3743	45	3590	23	7	.	.	9
	darunter :										
	Betr. 3) mit überwiegend										
07	-betriebl. Einkommen 4)	701	20703	13257	499	10337	59	148	10	240	42
08	-außerbetriebl. Eink. 5)	2578	16184	10351	2234	7732	265	381	28	1500	60
09	Landw. Betr.u. Forstbetr.	3500	53512	23800	2741	18112	326	531	38	1744	102
317 Ortenaukreis											
01	Landw. Betriebe zusammen	7376	97240	59444	5615	46858	1253	1174	88	2767	333
	darunter :										
02	1 - 10	5053	35860	18923	3826	13596	849	796	49	1910	222
03	10 - 20	974	30056	13372	575	7916	155	214	12	125	69
04	20 - 30	211	7940	5064	156	3813	57	69	3	17	10
05	30 - 50	164	7069	6309	154	5965	83	33	5	13	20
06	50 u. m.	202	15604	15290	199	15119	107	59	14	8	11
	darunter :										
	Betr. 3) mit überwiegend										
07	-betriebl. Einkommen 4)	1789	57081	34612	1225	27971	200	331	29	572	93
08	-außerbetriebl. Eink. 5)	5560	39856	24597	4371	18689	1051	836	59	2185	240
09	Landw. Betr.u. Forstbetr.	7921	148558	59662	5616	46858	1253	1175	88	2767	333
325 Rottweil											
01	Landw. Betriebe zusammen	2067	40015	32507	1619	29851	518	871	76	9	145
	darunter :										
02	1 - 10	1253	8325	5465	903	4191	341	467	.	.	65
03	10 - 20	342	7316	4887	286	4089	78	176	6	.	26
04	20 - 30	132	4238	3231	116	2857	32	63	8	.	13
05	30 - 50	135	5648	5271	132	5161	32	70	14	.	16
06	50 u. m.	169	14456	13638	168	13547	35	94	14	.	25
	darunter :										
	Betr. 3) mit überwiegend										
07	-betriebl. Einkommen 4)	341	18564	16026	289	15578	46	172	34	.	37
08	-außerbetriebl. Eink. 5)	1712	20581	16072	1322	14026	472	693	42	8	107
09	Landw. Betr.u. Forstbetr.	2689	61520	32602	1626	29851	518	877	77	9	145
326 Schwarzwald-Baar-Kreis											
01	Landw. Betriebe zusammen	2139	52088	41162	1684	36471	362	1158	79	5	80
	darunter :										
02	1 - 10	1011	6838	4744	723	3613	209	449	37	5	23
03	10 - 20	386	8171	5630	318	4624	64	221	9	.	24
04	20 - 30	251	8936	6207	201	4994	37	149	4	.	11
05	30 - 50	265	12729	10150	241	9260	27	191	13	.	10
06	50 u. m.	202	15389	14421	195	13976	25	145	13	.	12
	darunter :										
	Betr. 3) mit überwiegend										
07	-betriebl. Einkommen 4)	609	31591	25032	505	22628	43	409	30	.	23
08	-außerbetriebl. Eink. 5)	1521	20377	16037	1173	13758	319	744	48	5	57
09	Landw. Betr.u. Forstbetr.	2603	101896	41222	1686	36471	362	1160	79	5	80

Fußnoten am Ende des Tabellentexts

systematik 1995							Flächennutzung in den Betrieben 1995									Lfd. Nr.
Betriebsbereich			Anteil des Standardbetriebs- einkommens (StBE) der Betriebe Sp.6 Sp.7 Sp.8 Sp.9 (M) (F) (V) (D) am StBE d. Betr. Sp.1				Hauptnutzungs- und Kulturarten									
							LF insgesamt	Dauergrünland		Ackerland		Sonder- kulturen 2)				
Garten- bau	Forst- wirt- schaft	Kombi- nations- betriebe 1)	14	15	16	17		Fläche ha	Be- triebe	Fläche ha	Be- triebe	Fläche ha	Be- triebe	Fläche ha		
							insgesamt								dar. Wiesen	
11	12	13	14	15	16	17	18	19	20	21	22	23	24	25		
311																
26	5	10	9,7	4,9	0,0	57,7	3680	138	1197	459	287	1766	330	711	01	
9	3	6	1,7	0,5	0,0	54,3	644	76	128	89	146	256	158	255	02	
-	-	-	3,7	5,4	0,0	72,8	711	30	169	112	41	381	37	158	03	
-	-	-	6,9	2,7	0,0	67,5	462	7	56	36	17	295	16	110	04	
-	-	-	20,0	7,4	0,0	65,8	656	10	80	59	17	466	16	115	05	
-	-	-	56,4	28,5	0,0	15,1	1137	5	762	161	6	356	5	19	06	
20	-	-	8,6	6,0	0,0	56,1	2416	42	797	184	102	1210	90	412	07	
5	4	8	15,1	3,1	0,0	75,5	1010	93	253	154	183	491	236	258	08	
26	42	13	7,4	3,7	0,0	44,1	3689	140	1201	463	288	1768	332	713	09	
315																
81	122	329	14,3	20,5	1,2	43,4	52111	2763	26044	14092	2566	19945	3616	5985	01	
36	82	129	1,5	3,0	0,5	82,0	9813	1366	3898	2381	1281	2444	1665	3392	02	
4	19	91	8,0	19,7	0,6	48,5	9702	550	5351	3179	464	3368	262	970	03	
-	-	52	11,8	37,5	2,3	27,1	9573	336	5882	3287	252	3203	130	474	04	
-	-	42	18,9	43,2	1,4	12,5	11324	264	7028	3852	197	4024	79	264	05	
-	4	-	46,0	20,3	1,9	3,1	10838	117	3864	1374	119	6855	54	130	06	
58	14	119	17,1	22,3	1,3	35,9	32654	903	14752	8115	991	14584	890	3278	07	
20	101	210	7,2	15,4	0,9	63,5	17983	1830	9968	5916	1567	5308	2713	2612	08	
81	475	343	11,9	17,0	1,0	36,1	52241	2786	26169	14181	2568	19946	3625	5986	09	
316																
56	105	390	9,2	16,0	2,6	37,5	23705	1860	10547	6801	1878	10265	2011	2830	01	
24	69	171	1,7	6,2	0,3	65,6	5989	1096	2671	2019	1097	1845	927	1432	02	
4	32	164	4,2	22,1	1,8	30,0	6721	416	4129	2549	356	2088	133	494	03	
3	3	38	7,1	28,9	5,0	23,4	3743	134	2029	1173	131	1488	63	222	04	
-	-	-	19,7	28,9	4,9	23,3	3021	67	1155	647	69	1728	44	138	05	
-	-	-	31,5	8,6	5,4	6,2	3743	34	544	397	46	3077	28	127	06	
42	16	144	10,0	17,4	2,6	30,9	13257	469	5355	3302	552	6485	363	1408	07	
10	89	245	7,5	13,5	2,7	51,8	10351	1385	5147	3460	1320	3750	1640	1400	08	
56	306	397	8,0	13,9	2,3	32,5	23800	1907	10638	6837	1880	10266	2015	2830	09	
317																
127	428	1206	15,4	15,0	3,2	28,4	59444	5612	24643	19160	5270	28533	3740	6306	01	
62	362	803	1,8	6,2	0,4	54,2	18923	4040	9565	7917	3679	5324	2432	3868	02	
8	60	331	4,7	15,3	1,4	20,9	13372	881	7920	5812	812	4329	336	1073	03	
-	-	49	17,5	25,4	2,4	15,2	5064	192	2502	1771	186	2314	75	301	04	
-	-	6	31,8	15,1	5,1	13,7	6309	133	1484	1158	159	4528	98	407	05	
-	-	-	45,4	27,4	10,4	4,8	15290	165	3132	2466	198	11978	78	284	06	
84	80	400	16,5	17,1	3,8	24,1	34612	1458	13235	9986	1472	18159	936	3403	07	
38	345	806	12,9	10,5	2,0	37,8	24597	4139	11314	9103	3787	10309	2793	2849	08	
127	948	1230	12,7	12,4	2,7	23,4	59662	5711	24832	19301	5297	28541	3762	6319	09	
325																
29	165	254	11,7	51,1	11,2	0,0	32507	1887	15157	12812	1699	17254	46	21	01	
10	151	189	5,9	43,2	3,6	0,1	5465	1129	3326	2918	945	2084	21	10	02	
-	9	47	7,8	50,6	3,6	0,0	4887	324	2740	2422	316	2132	4	1	03	
-	3	13	11,8	51,8	8,9	0,0	3231	129	1607	1336	124	1618	3	2	04	
-	-	-	12,4	53,4	16,9	0,0	5271	131	2118	1856	130	3148	2	-	05	
-	-	-	14,2	53,3	13,8	0,0	13638	166	5363	4279	166	8266	2	-	06	
21	9	22	10,5	50,7	16,0	0,0	16026	318	6670	5439	321	9336	8	7	07	
7	151	232	14,0	52,4	4,1	0,0	16072	1558	8187	7168	1374	7819	35	12	08	
29	764	270	8,9	39,2	8,6	0,0	32602	1951	15232	12876	1714	17258	52	28	09	
326																
24	179	252	6,3	66,2	6,7	0,0	41162	2051	24992	18942	1538	16088	35	28	01	
5	154	129	4,9	44,7	2,3	0,2	4744	953	3511	2733	603	1201	18	11	02	
-	19	49	5,2	59,1	4,9	0,0	5630	377	3927	3036	308	1692	7	2	03	
-	-	47	4,8	57,9	3,1	0,0	6207	251	4456	3249	191	1730	6	15	04	
-	3	21	4,0	74,2	7,3	0,0	10150	264	6306	4576	225	3837	3	0	05	
-	-	-	9,4	71,0	9,2	0,0	14421	200	6790	5346	193	7621	-	-	06	
16	13	75	5,1	67,3	7,9	0,0	25032	590	14576	10821	499	10422	11	17	07	
7	164	177	9,8	63,9	3,5	0,0	16037	1453	10343	8061	1037	5649	24	11	08	
24	629	264	4,1	42,6	4,3	0,0	41222	2080	25048	18960	1544	16090	35	28	09	

Fußnoten am Ende des Tabellentextes

Noch: 2.1 Kreisstatistik: Betriebssystematik, Bodennutzung und Viehhaltung 1995

Lfd. Nr.	Betriebe Landw. genutzte Fläche von ... bis unter ... ha Sozialök. Betriebstypen	Flächennutzung in den Anbau											
		Hackfrüchte						Futterpflanzen				Winterraps	
		insgesamt		darunter Kartoffeln		Zuckerrüben		insgesamt		dar. Silomais			
		Betriebe	Fläche ha	Betriebe	Fläche ha	Betriebe	Fläche ha	Betriebe	Fläche ha	Betriebe	Fläche ha	Betriebe	Fläche ha
		26	27	28	29	30	31	32	33	34	35	36	37
311 Freiburg im Breisgau, Stadt													
01	Landw. Betriebe zusammen	88	49	82	28	5	19	40	80	14	-33	-	-
darunter:													
02	1 - 10	46	8	44	6	-	-	16	7	2	-	-	-
03	10 - 20	11	12	9	5	2	-	10	24	8	21	-	-
04	20 - 30	6	9	4	1	2	-	2	1	-	-	-	-
05	30 - 50	4	19	4	15	1	-	6	23	2	-	-	-
06	50 u. m.	1	-	1	-	-	-	3	21	1	-	-	-
darunter:													
Betr. 3) mit überwiegend													
07	-betriebl. Einkommen 4)	25	37	20	19	5	19	19	55	8	27	-	-
08	-außerbetriebl. Eink. 5)	63	11	62	9	-	-	20	8	6	6	-	-
09	Landw. Betr.u. Forstbetr.	88	49	82	28	5	19	40	80	14	33	-	-
315 Breisgau-Hochschwarzwald													
01	Landw. Betriebe zusammen	1160	999	1078	725	79	199	638	1833	332	1080	33	102
darunter:													
02	1 - 10	573	119	547	92	15	1	190	150	46	51	3	1
03	10 - 20	201	119	182	82	13	26	164	300	94	156	8	15
04	20 - 30	123	135	108	93	13	33	108	365	78	238	1	-
05	30 - 50	95	286	85	222	18	52	91	464	66	309	11	39
06	50 u. m.	46	332	35	229	20	87	62	551	46	327	10	39
darunter:													
Betr. 3) mit überwiegend													
07	-betriebl. Einkommen 4)	448	800	402	588	56	164	326	1383	227	910	15	48
08	-außerbetriebl. Eink. 5)	711	199	675	137	23	34	308	443	103	168	17	53
09	Landw. Betr.u. Forstbetr.	1162	999	1080	726	79	199	639	1833	332	1080	33	102
316 Emmendingen													
01	Landw. Betriebe zusammen	856	363	826	261	30	85	478	855	286	691	2	-
darunter:													
02	1 - 10	553	114	542	101	9	1	197	102	73	55	1	-
03	10 - 20	139	64	137	59	2	-	140	250	112	200	-	-
04	20 - 30	47	56	45	50	2	-	66	166	53	132	-	-
05	30 - 50	21	48	14	17	7	31	32	167	32	165	-	-
06	50 u. m.	18	74	12	28	9	46	17	167	16	137	-	-
darunter:													
Betr. 3) mit überwiegend													
07	-betriebl. Einkommen 4)	216	198	202	132	15	61	202	615	166	528	-	-
08	-außerbetriebl. Eink. 5)	638	160	622	124	15	24	275	237	120	163	2	-
09	Landw. Betr.u. Forstbetr.	857	363	827	261	30	85	478	855	286	691	2	-
317 Ortenaukreis													
01	Landw. Betriebe zusammen	3152	730	2987	462	56	16	1471	2453	640	1909	26	121
darunter:													
02	1 - 10	2444	497	2348	325	42	5	864	409	177	119	5	6
03	10 - 20	424	135	388	92	3	0	331	467	244	354	2	-
04	20 - 30	83	29	69	17	1	-	89	301	80	270	1	-
05	30 - 50	47	28	39	15	1	-	67	358	59	318	3	18
06	50 u. m.	41	30	31	7	4	10	84	911	79	847	15	91
darunter:													
Betr. 3) mit überwiegend													
07	-betriebl. Einkommen 4)	707	244	644	146	6	11	575	1835	384	1565	18	86
08	-außerbetriebl. Eink. 5)	2442	482	2340	313	50	5	891	610	254	341	8	34
09	Landw. Betr.u. Forstbetr.	3175	733	3010	465	56	16	1478	2454	641	1909	26	121
325 Rottweil													
01	Landw. Betriebe zusammen	1054	246	1034	207	4	1	686	1874	208	684	332	1739
darunter:													
02	1 - 10	678	104	669	92	4	1	278	237	14	9	57	70
03	10 - 20	197	44	190	36	-	-	151	243	32	33	63	137
04	20 - 30	74	26	73	23	-	-	61	173	25	43	40	118
05	30 - 50	57	33	55	24	-	-	77	348	46	132	63	336
06	50 u. m.	46	39	45	33	-	-	119	873	91	467	109	1079
darunter:													
Betr. 3) mit überwiegend													
07	-betriebl. Einkommen 4)	125	69	122	60	-	-	194	1065	115	513	134	1101
08	-außerbetriebl. Eink. 5)	928	174	911	145	4	1	488	786	93	171	197	628
09	Landw. Betr.u. Forstbetr.	1065	247	1045	208	4	1	688	1874	208	684	332	1739
326 Schwarzwald-Baar-Kreis													
01	Landw. Betriebe zusammen	950	323	929	248	1	-	599	1806	196	626	306	1481
darunter:													
02	1 - 10	408	72	403	58	-	-	126	93	2	-	26	43
03	10 - 20	207	60	204	45	-	-	107	152	13	14	48	97
04	20 - 30	127	39	124	29	-	-	82	203	16	26	46	126
05	30 - 50	121	74	115	58	-	-	136	496	66	157	76	302
06	50 u. m.	86	78	82	59	1	-	146	861	99	427	110	913
darunter:													
Betr. 3) mit überwiegend													
07	-betriebl. Einkommen 4)	268	162	256	123	1	-	292	1287	148	531	153	1051
08	-außerbetriebl. Eink. 5)	682	161	673	125	-	-	306	511	48	95	153	430
09	Landw. Betr.u. Forstbetr.	955	324	934	249	1	-	599	1806	196	626	306	1481

Fußnoten am Ende des Tabellentils

Betrieben 1995										Betriebe mit Waldfläche (WF) 1995			Lfd. Nr.
flächen										insgesamt	mit 0,01 bis 4,99 ha WF	WF ha	
Getreide													
insgesamt		Weizen		Roggen		Gerste		Hafer		Betriebe			
Betriebe	Fläche ha	Betriebe	Fläche ha	Betriebe	Fläche ha	Betriebe	Fläche ha	Betriebe	Fläche ha				
38	39	40	41	42	43	44	45	46	47	48	49	50	
311													
204	1296	105	152	1	.	60	94	30	54	99	81	519	01
109	190	58	40	-	-	31	27	10	8	50	44	151	02
41	293	22	40	-	-	15	20	12	18	23	15	291	03
17	235	8	13	-	-	3	8	2	.	8	6	37	04
17	314	10	41	1	.	5	18	3	3	5	3	33	05
6	260	3	17	-	-	2	.	2	.	1	.	.	06
80	863	46	95	-	-	18	41	13	21	37	30	208	07
123	386	59	57	1	.	41	42	16	15	61	51	159	08
204	1296	105	152	1	.	60	94	30	54	139	102	9322	09
315													
1985	13233	1262	2604	154	358	921	2115	599	601	2373	1822	12554	01
965	1771	578	438	29	18	321	280	209	104	1120	1060	1534	02
422	2518	283	527	29	34	252	485	175	150	395	233	2833	03
228	2173	160	456	24	50	142	395	93	117	251	80	3832	04
181	2612	124	491	38	89	117	463	70	110	204	63	3921	05
112	4142	84	687	34	166	78	491	50	121	51	34	332	06
830	9346	563	1777	94	278	442	1354	279	354	884	523	8565	07
1151	3865	697	824	59	79	477	759	319	247	1478	1295	3785	08
1986	13233	1262	2604	154	358	922	2116	600	601	2740	1998	55353	09
316													
1509	7184	885	1443	196	145	435	609	522	472	1437	902	11970	01
903	1310	544	370	107	43	229	141	268	130	741	592	2833	02
327	1495	162	321	63	49	100	148	167	167	370	96	5940	03
121	1054	72	207	14	17	56	123	50	78	104	19	2148	04
64	1131	46	190	6	18	28	104	21	42	41	18	931	05
45	2186	36	351	6	17	20	93	13	53	12	8	69	06
466	4466	287	874	71	83	171	359	179	234	434	180	6858	07
1041	2702	597	564	125	62	263	245	342	231	1003	722	5112	08
1510	7184	885	1443	197	145	435	609	523	472	1647	1001	27992	09
317													
3463	19068	2485	5305	251	231	1170	2181	1040	972	3491	2040	34510	01
2222	3277	1636	1229	135	65	626	338	549	262	2477	1695	15168	02
661	3021	401	858	69	50	241	336	275	274	689	142	15795	03
170	1517	110	421	22	26	81	174	78	116	119	25	2694	04
154	3023	126	783	8	18	91	387	61	116	38	15	647	05
195	8218	178	2007	17	71	126	945	75	204	29	25	117	06
1083	12122	741	3114	113	150	434	1383	431	550	1121	413	20994	07
2375	6908	1741	2178	136	77	735	797	607	421	2361	1620	13496	08
3467	19069	2485	5305	253	231	1170	2181	1042	973	4036	2301	84368	09
325													
1541	11879	1282	4587	199	160	1172	4571	1137	2148	1392	1112	6724	01
827	1562	641	545	105	42	545	496	559	387	823	684	2574	02
303	1550	251	513	47	33	248	561	233	341	246	166	2290	03
119	1150	110	375	24	35	105	454	99	227	104	73	945	04
129	2181	125	860	13	29	122	887	108	348	96	83	305	05
161	5434	155	2294	10	22	150	2172	138	844	108	91	597	06
286	6201	258	2523	46	64	256	2467	241	1006	237	167	2303	07
1253	5629	1022	2048	153	97	915	2093	894	1139	1149	942	4081	08
1542	11879	1282	4587	199	160	1173	4571	1138	2148	2014	1568	27573	09
326													
1367	10559	992	3804	346	557	1040	4219	806	1082	1230	822	9734	01
484	867	294	288	102	69	301	324	214	122	551	458	1783	02
291	1240	206	392	66	67	223	508	181	163	246	147	2324	03
184	1196	123	400	53	67	140	451	122	165	178	70	2541	04
216	2566	182	863	68	137	193	1014	157	280	160	78	2316	05
192	4690	187	1862	57	216	183	1921	132	354	91	66	764	06
465	6625	365	2416	145	337	392	2639	332	632	367	159	5978	07
901	3927	626	1386	201	220	647	1578	473	448	860	660	3754	08
1372	10560	994	3805	346	557	1040	4219	807	1082	1694	1130	58048	09

Fußnoten am Ende des Tabellentexts

Noch: 2.1 Kreisstatistik: Betriebssystematik, Bodennutzung und Viehhaltung 1995

Lfd. Nr.	Betriebe Landw. genutzte Fläche von ... bis unter ... ha Sozialök. Betriebstypen	Betriebe mit							
		insgesamt	mit Rindvieh						Tiere
			insgesamt	darunter mit ... Milchkühen					
				insgesamt	1 - 9	10 - 19	20 und mehr		
		Betriebe	Tiere	Betriebe					
51	52	53	54	55	56	57	58		
311 Freiburg im Breisgau, Stadt									
01	Landw. Betriebe zusammen	157	42	756	34	29	2	3	188
	darunter :								
02	1 - 10	80	17	103	15	15	-	-	44
03	10 - 20	38	14	289	13	11	2	-	62
04	20 - 30	10	3	74	1	-	-	1	-
05	30 - 50	13	4	153	4	2	-	2	61
06	50 u. m.	5	4	137	1	1	-	-	-
	darunter :								
	Betr. 3) mit überwiegend								
07	-betriebl. Einkommen 4)	59	18	461	13	9	1	3	109
08	-außerbetriebl. Eink. 5)	97	23	220	21	20	1	-	79
09	Landw. Betr.u. Forstbetr.	160	42	756	34	29	2	3	188
315 Breisgau-Hochschwarzwald									
01	Landw. Betriebe zusammen	2580	1542	37439	1086	520	262	304	14408
	darunter :								
02	1 - 10	1198	508	3342	311	304	7	-	1106
03	10 - 20	558	427	7864	287	161	111	15	2705
04	20 - 30	348	288	9699	230	36	90	104	3991
05	30 - 50	272	237	11625	197	11	44	142	4821
06	50 u. m.	107	75	4813	56	4	9	43	1756
	darunter :								
	Betr. 3) mit überwiegend								
07	-betriebl. Einkommen 4)	951	682	26427	562	110	165	287	10915
08	-außerbetriebl. Eink. 5)	1619	853	10872	520	409	95	16	3431
09	Landw. Betr.u. Forstbetr.	2609	1550	37484	1088	522	262	304	14416
316 Emmendingen									
01	Landw. Betriebe zusammen	1657	1063	21829	679	447	158	74	6042
	darunter :								
02	1 - 10	944	524	3793	311	299	11	1	1115
03	10 - 20	416	353	8454	231	120	96	15	2275
04	20 - 30	137	115	4570	90	24	37	29	1392
05	30 - 50	68	47	2822	35	1	13	21	860
06	50 u. m.	38	23	2165	11	2	1	8	398
	darunter :								
	Betr. 3) mit überwiegend								
07	-betriebl. Einkommen 4)	494	371	13684	272	100	102	70	3974
08	-außerbetriebl. Eink. 5)	1161	692	8145	407	347	56	4	2068
09	Landw. Betr.u. Forstbetr.	1688	1073	21904	688	456	158	74	6077
317 Ortenaukreis									
01	Landw. Betriebe zusammen	4536	2688	44154	1907	1394	376	137	14654
	darunter :								
02	1 - 10	3095	1628	10755	1093	1051	42	-	3942
03	10 - 20	848	706	14823	553	299	231	23	5216
04	20 - 30	185	151	5307	121	26	57	38	1891
05	30 - 50	134	84	3726	59	9	32	18	1052
06	50 u. m.	173	113	9509	79	7	14	58	2547
	darunter :								
	Betr. 3) mit überwiegend								
07	-betriebl. Einkommen 4)	1331	1006	30017	833	399	305	129	10248
08	-außerbetriebl. Eink. 5)	3200	1678	14039	1073	995	70	8	4388
09	Landw. Betr.u. Forstbetr.	4612	2713	44325	1924	1409	378	137	14738
325 Rottweil									
01	Landw. Betriebe zusammen	1719	1244	28339	939	646	155	138	9051
	darunter :								
02	1 - 10	976	623	4633	436	433	3	-	1507
03	10 - 20	316	275	5017	208	155	51	2	1559
04	20 - 30	128	103	3146	85	33	38	14	1027
05	30 - 50	128	104	4843	91	14	42	35	1589
06	50 u. m.	162	138	10691	118	10	21	87	3363
	darunter :								
	Betr. 3) mit überwiegend								
07	-betriebl. Einkommen 4)	311	261	14160	224	54	61	109	4651
08	-außerbetriebl. Eink. 5)	1404	980	13852	714	592	94	28	4338
09	Landw. Betr.u. Forstbetr.	1776	1261	28492	948	653	157	138	9097
326 Schwarzwald-Baar-Kreis									
01	Landw. Betriebe zusammen	1750	1414	40838	1129	541	258	330	15539
	darunter :								
02	1 - 10	706	471	3197	336	332	4	-	1222
03	10 - 20	345	306	5585	233	152	75	6	1999
04	20 - 30	242	223	7201	184	35	89	60	2845
05	30 - 50	252	232	11293	210	13	74	123	4442
06	50 u. m.	199	178	13529	163	6	16	141	5019
	darunter :								
	Betr. 3) mit überwiegend								
07	-betriebl. Einkommen 4)	575	532	27160	477	51	131	295	10865
08	-außerbetriebl. Eink. 5)	1172	881	13627	651	490	127	34	4648
09	Landw. Betr.u. Forstbetr.	1781	1423	40919	1134	545	259	330	15567

Fußnoten am Ende des Tabellentextes

Viehhaltung 1995

mit Schweinen													mit Hühnern			Lfd. Nr.
ins- gesamt	mit ... Mastschweinen				mit ... Zuchtsauen			insgesamt	darunter mit Legehennen							
	ins- gesamt	1 - 19	20 und mehr	Tiere	ins- gesamt	1 - 9	Tiere		insgesamt	ins- gesamt	mit 1-99 Lege- hennen	Tiere				
													Betriebe			
59	60	61	62	63	64	65	66	67	68	69	70	71				
													311			
68	65	60	5	590	10	7	141	106	3424	103	98	3227	01			
38	37	36	1	196	4	4	10	53	992	51	51	939	02			
16	14	11	3	241	3	2	72	27	928	27	26	811	03			
6	6	6	-	14	2	1	-	6	374	6	4	372	04			
7	7	6	1	133	1	-	-	7	651	7	6	650	05			
1	1	1	-	-	-	-	-	2	-	2	2	-	06			
25	24	20	4	404	7	4	136	40	2064	40	36	1932	07			
43	41	40	1	186	3	3	5	66	1360	63	62	1295	08			
69	66	61	5	591	10	7	141	108	3458	105	100	3261	09			
													315			
1379	1334	1239	95	11618	202	141	2139	1505	74576	1407	1357	65531	01			
535	512	501	11	2061	39	31	192	701	21497	652	639	18608	02			
357	347	320	27	2294	62	49	368	322	11892	310	302	11118	03			
244	240	226	14	1692	57	42	656	217	19787	206	197	18014	04			
165	157	131	26	3128	31	16	532	141	8832	128	117	6583	05			
53	53	36	17	2326	12	2	389	45	5841	40	34	4608	06			
623	604	540	64	8137	117	73	1626	584	50195	551	514	44118	07			
753	727	697	30	3389	83	67	494	915	23878	850	838	21033	08			
1385	1340	1245	95	11636	203	142	2141	1517	74701	1416	1366	65628	09			
													316			
1016	971	911	60	12946	170	145	1135	1094	47698	1023	988	43290	01			
539	515	508	7	1690	43	41	115	616	10731	565	555	9341	02			
304	290	275	15	2141	85	74	558	277	18483	267	254	16920	03			
101	97	88	9	1441	37	29	303	100	13436	97	90	12899	04			
39	37	27	10	2030	3	-	63	37	1550	33	30	1336	05			
24	24	6	18	5565	2	1	-	15	1443	15	14	815	06			
350	338	295	43	9547	104	87	786	332	24910	317	298	22588	07			
666	633	616	17	3399	66	58	349	761	22784	705	689	20698	08			
1032	987	927	60	12992	170	145	1135	1111	47915	1036	1001	43441	09			
													317			
2965	2879	2708	171	28322	412	316	4868	3061	151996	2904	2838	134498	01			
1935	1876	1856	20	5298	111	100	363	2061	47527	1941	1923	37447	02			
672	656	616	40	4127	178	152	1014	627	39817	602	580	35895	03			
132	131	113	18	2206	48	37	446	130	10647	125	117	10424	04			
90	86	55	31	2727	32	15	786	84	40498	83	74	38909	05			
108	105	45	60	13815	41	10	2250	73	10030	71	64	9367	06			
1002	979	860	119	20437	251	180	3926	909	85580	876	829	72035	07			
1960	1897	1845	52	7860	161	136	942	2151	66236	2027	2009	62283	08			
2995	2909	2738	171	28373	412	316	4868	3108	152441	2949	2883	134867	09			
													325			
1065	1051	881	170	23073	129	62	3863	1064	97283	1007	963	65478	01			
548	543	529	14	2390	18	16	111	677	17832	644	636	15705	02			
219	215	190	25	1847	21	18	183	192	9324	183	177	8996	03			
97	95	68	27	2093	22	12	381	67	19082	61	57	4919	04			
93	92	50	42	5070	29	7	1035	64	10977	60	49	10387	05			
103	101	40	61	11536	39	9	2153	58	38823	53	41	24306	06			
205	202	114	88	14535	69	19	3216	133	66112	123	98	37678	07			
857	846	766	80	8125	60	43	647	929	29411	883	865	26740	08			
1081	1066	896	170	23116	129	62	3863	1109	99003	1049	1003	67124	09			
													326			
1027	994	840	154	17655	180	112	2710	855	56985	816	777	42051	01			
348	333	317	16	1466	14	14	33	360	7388	338	333	6799	02			
234	226	203	23	2034	45	33	349	188	16727	177	175	5661	03			
164	160	142	18	1677	22	14	169	114	14707	110	104	12329	04			
167	165	118	47	4192	51	32	944	107	5447	105	98	5324	05			
110	106	56	50	8263	46	17	1208	82	11823	82	64	11045	06			
350	342	258	84	11979	97	48	2016	265	41870	257	228	27990	07			
675	650	580	70	5670	83	64	694	590	15115	559	549	14061	08			
1034	1001	847	154	17680	180	112	2710	875	57572	836	796	42462	09			

Fußnoten am Ende des Tabellentils

Noch: 2.1 Kreisstatistik: Betriebssystematik, Bodennutzung und Viehhaltung 1995

Lfd. Nr.	Betriebe Landw. genutzte Fläche von ... bis unter ... ha Sozialök. Betriebstypen	Betriebsbereich Landwirtschaft									
		Betriebe insgesamt			davon Betriebsform						
		Be- triebe	Betriebs- fläche ha	LF	insgesamt		Markt- frucht- betriebe	Futter- bau- betr.	Vered- lungs- betriebe	Dauer- kultur- betr.	landw. Gemischt betriebe
					Be- triebe	LF ha					
		1	2	3	4	5	6	7	8	9	10
327 Tuttlingen											
01	Landw. Betriebe zusammen	1211	26759	24992	920	23541	333	482	22	5	78
	darunter :										
02	1 - 10	659	3642	2871	409	1965	209	152	.	.	35
03	10 - 20	202	3168	2876	180	2597	60	104	.	.	.
04	20 - 30	98	2596	2408	92	2264	28	55	.	.	.
05	30 - 50	80	3294	3151	80	3151	15	59	.	.	6
06	50 u. m.	149	14040	13677	148	13559	21	109	4	.	14
	darunter :										
	Betr. 3) mit überwiegend										
07	-betriebl. Einkommen 4)	215	14498	14029	196	13845	22	149	6	.	19
08	-außerbetriebl. Eink. 5)	988	12100	10822	720	9561	311	329	16	5	59
09	Landw. Betr.u. Forstbetr.	1927	54004	25036	924	23541	333	486	22	5	78
335 Konstanz											
01	Landw. Betriebe zusammen	1894	37831	34914	1574	33938	526	706	58	187	97
	darunter :										
02	1 - 10	837	4102	3299	636	2761	283	196	25	86	46
03	10 - 20	322	5043	4647	315	4548	117	136	10	32	20
04	20 - 30	175	4816	4308	171	4213	52	92	6	11	10
05	30 - 50	183	7566	7124	180	7004	35	121	11	3	10
06	50 u. m.	201	16100	15446	200	15374	30	153	.	.	11
	darunter :										
	Betr. 3) mit überwiegend										
07	-betriebl. Einkommen 4)	727	25341	23950	564	23455	98	356	28	50	32
08	-außerbetriebl. Eink. 5)	1144	11880	10649	999	10326	428	344	30	133	64
09	Landw. Betr.u. Forstbetr.	2204	62816	34934	1574	33938	526	706	58	187	97
336 Lorrach											
01	Landw. Betriebe zusammen	2137	29046	23420	1638	20617	157	862	21	476	122
	darunter :										
02	1 - 10	1209	7941	5160	831	3688	84	438	12	249	48
03	10 - 20	364	6623	5137	302	4305	.	205	.	35	30
04	20 - 30	158	4454	3796	143	3428	.	86	.	18	21
05	30 - 50	136	5531	5143	133	5033	15	88	4	9	17
06	50 u. m.	60	4267	4059	60	4059	9	43	.	.	.
	darunter :										
	Betr. 3) mit überwiegend										
07	-betriebl. Einkommen 4)	430	12786	11271	368	10766	34	191	9	82	52
08	-außerbetriebl. Eink. 5)	1680	15766	11877	1253	9608	123	660	12	388	70
09	Landw. Betr.u. Forstbetr.	2987	60699	23517	1641	20618	157	864	21	476	123
337 Waldshut											
01	Landw. Betriebe zusammen	2926	53560	41419	1904	35683	231	1408	63	84	118
	darunter :										
02	1 - 10	1669	12908	7467	803	4218	101	580	28	44	50
03	10 - 20	555	10917	7912	452	6441	71	323	15	8	35
04	20 - 30	261	7683	6325	238	5784	16	191	11	3	17
05	30 - 50	220	9494	8317	213	8046	20	178	4	.	11
06	50 u. m.	163	12478	11369	161	11175	23	130	3	.	5
	darunter :										
	Betr. 3) mit überwiegend										
07	-betriebl. Einkommen 4)	588	24870	21691	531	21026	34	436	29	11	21
08	-außerbetriebl. Eink. 5)	2313	28104	19333	1359	14402	197	961	34	71	96
09	Landw. Betr.u. Forstbetr.	4576	92303	41539	1909	35683	231	1413	63	84	118
415 Reutlingen											
01	Landw. Betriebe zusammen	2508	46606	43747	2319	42757	856	1081	110	102	170
	darunter :										
02	1 - 10	1309	5955	5224	1175	4851	636	366	42	52	79
03	10 - 20	429	6827	6302	417	6127	121	236	.	.	36
04	20 - 30	253	6655	6150	250	6083	52	162	.	.	21
05	30 - 50	238	9582	9028	234	8879	27	170	17	.	20
06	50 u. m.	186	17510	16997	185	16788	19	145	.	.	14
	darunter :										
	Betr. 3) mit überwiegend										
07	-betriebl. Einkommen 4)	544	24901	23837	494	23625	39	373	44	.	38
08	-außerbetriebl. Eink. 5)	1935	19906	18340	1804	17868	814	702	64	94	130
09	Landw. Betr.u. Forstbetr.	2801	83564	43794	2320	42757	856	1081	111	102	170
416 Tübingen											
01	Landw. Betriebe zusammen	1277	20218	19179	1156	18831	779	221	27	53	76
	darunter :										
02	1 - 10	848	3381	2982	753	2800	570	105	11	29	38
03	10 - 20	147	2185	2077	147	2077	96	36	.	.	.
04	20 - 30	62	1582	1512	61	1485	28	22	.	.	7
05	30 - 50	69	2728	2663	69	2663	36	20	.	.	7
06	50 u. m.	103	10295	9920	102	9792	49	37	6	.	10
	darunter :										
	Betr. 3) mit überwiegend										
07	-betriebl. Einkommen 4)	195	11005	10677	164	10506	66	70	.	.	16
08	-außerbetriebl. Eink. 5)	1068	8683	8045	982	7874	711	147	16	49	59
09	Landw. Betr.u. Forstbetr.	1356	37768	19192	1156	18831	779	221	27	53	76

Fußnoten am Ende des Tabellentexts

systematik 1995							Flächennutzung in den Betrieben 1995									Lfd. Nr.
Betriebsbereich			Anteil des Standardbetriebs- einkommens (StBE) der Betriebe Sp.6 Sp.7 Sp.8 Sp.9 (M) (F) (V) (D) am StBE d. Betr. Sp.1				Hauptnutzungs- und Kulturarten									
							LF insgesamt	Dauergrünland		Ackerland		Sonder- kulturen 2)				
Betriebe	%	Fläche ha	Be- triebe	Fläche ha	Be- triebe	Fläche ha		Be- triebe	Fläche ha	Be- triebe	Fläche ha					
							11					12	13	14	15	
327																
22	163	106	7,6	74,3	2,3	0,0	24992	1138	15352	13201	934	9563	23	20	01	
9	149	92	4,2	27,2	0,9	0,1	2871	609	1994	1924	441	841	12	15	02	
-	-	12	11,4	74,0	1,5	0,0	2876	199	1918	1826	180	946	2	-	03	
-	-	-	16,5	72,0	2,0	0,0	2408	98	1488	1391	88	914	-	-	04	
-	-	-	7,4	84,0	0,0	0,0	3151	79	1971	1774	70	1177	-	-	05	
-	-	-	6,9	78,6	3,0	0,0	13677	149	7981	6286	141	5680	-	-	06	
14	-	-	5,0	76,8	2,9	0,0	14029	201	8294	6610	199	5706	5	10	07	
6	159	103	15,8	67,0	0,5	0,1	10822	931	6981	6530	732	3795	18	11	08	
22	850	131	5,2	50,4	1,6	0,0	25036	1175	15381	13227	960	9566	25	21	09	
335																
192	47	81	7,5	50,0	4,0	5,5	34914	1483	13910	11109	1601	19936	457	1017	01	
91	46	64	3,6	4,7	0,8	4,6	3299	631	1354	1106	639	1725	197	194	02	
4	-	3	10,9	35,2	2,5	28,1	4647	287	1746	1441	301	2527	80	369	03	
-	-	4	11,3	54,8	5,0	12,2	4308	163	1527	1273	172	2576	38	199	04	
-	-	-	7,2	61,9	8,2	2,4	7124	181	2763	2250	180	4206	34	148	05	
-	-	-	9,0	78,3	4,1	0,6	15446	196	6514	5035	198	8853	26	74	06	
141	-	-	5,2	51,2	4,4	4,8	23950	527	9484	7461	695	13734	177	713	07	
44	44	57	21,7	49,0	2,5	9,7	10649	941	4255	3515	896	6111	267	255	08	
192	344	94	6,2	41,2	3,3	4,6	34934	1520	13923	11118	1604	19938	477	1020	09	
336																
59	148	292	7,7	40,3	2,4	17,8	23420	1787	14123	8332	1027	7893	840	1346	01	
29	141	208	2,5	15,9	1,3	30,2	5160	1064	3801	2502	485	875	372	452	02	
3	6	53	6,8	32,9	2,1	21,7	5137	330	3513	1910	208	1337	109	278	03	
-	-	13	5,7	39,6	1,8	18,7	3796	152	2115	1201	113	1447	78	227	04	
-	-	3	10,1	58,2	5,9	10,3	5143	126	2534	1524	113	2404	66	202	05	
-	-	-	14,9	60,9	0,0	5,3	4059	58	2148	1184	51	1816	28	92	06	
36	3	23	7,7	40,9	3,2	15,1	11271	346	4966	3315	364	5504	248	787	07	
19	140	268	8,1	40,8	0,5	23,7	11877	1421	8977	4969	654	2329	584	529	08	
59	954	333	5,5	29,1	1,7	12,9	23517	1899	14205	8380	1038	7894	869	1349	09	
337																
36	468	518	5,0	72,1	5,0	2,1	41419	2838	24538	20270	1881	16537	196	266	01	
14	448	404	1,4	36,0	2,7	3,8	7467	1635	6031	5327	800	1311	82	79	02	
-	-	85	4,4	60,2	6,3	6,1	7912	545	5120	4317	468	2694	30	87	03	
-	3	20	1,7	73,9	10,7	4,4	6325	260	3702	2976	228	2567	20	51	04	
-	-	-	4,4	84,3	4,5	0,0	8317	220	4374	3599	208	3918	17	18	05	
-	-	-	8,5	83,1	2,9	0,0	11369	163	5307	4047	157	6041	13	14	06	
-	-	32	4,6	76,4	6,4	1,5	21691	566	10792	9012	545	10737	53	138	07	
9	461	484	6,1	63,1	1,8	3,5	19333	2250	13483	11132	1326	5681	136	118	08	
38	2075	554	3,7	53,8	3,7	1,6	41539	3046	24614	20340	1898	16563	216	269	09	
415																
68	51	70	4,3	63,9	9,8	0,7	43747	2190	22862	18049	2152	20560	229	246	01	
29	49	56	5,1	19,8	8,1	3,5	5224	1083	2360	2105	1054	2741	114	90	02	
-	-	8	5,8	51,4	12,0	0,9	6302	416	2904	2628	402	3328	27	59	03	
-	-	-	4,3	69,1	8,9	1,6	6150	250	2884	2675	245	3210	14	49	04	
-	-	-	2,7	70,6	13,7	0,0	9028	234	4289	3947	235	4711	11	18	05	
-	-	-	5,0	76,9	5,5	0,0	16997	184	10418	6689	178	6556	8	3	06	
47	-	-	2,6	66,5	9,9	0,0	23837	504	13211	9751	514	10540	42	71	07	
18	48	65	9,2	65,6	5,8	1,4	18340	1666	8756	7965	1624	9425	176	113	08	
68	323	90	3,3	48,6	7,4	0,6	43794	2214	22905	18091	2156	20560	232	247	09	
416																
43	31	47	35,9	30,3	9,8	0,7	19179	1116	5956	4791	1163	13080	243	108	01	
21	31	43	11,3	12,0	0,9	2,2	2982	738	1065	978	761	1854	133	45	02	
-	-	-	40,6	41,5	1,3	0,0	2077	139	638	594	145	1422	33	13	03	
-	-	-	25,3	44,6	11,8	1,6	1512	61	531	442	60	968	18	12	04	
-	-	-	33,2	31,0	21,7	1,5	2663	67	884	713	68	1758	13	20	05	
-	-	-	45,1	33,1	10,0	0,0	9920	97	2836	2062	101	7069	21	8	06	
28	-	3	31,3	34,2	11,7	0,2	10677	167	3239	2537	192	7415	37	19	07	
13	29	44	42,6	24,1	6,1	1,2	8045	939	2660	2210	967	5294	200	68	08	
43	104	53	26,3	22,2	7,2	0,5	19192	1121	5965	4798	1165	13084	247	109	09	

Fußnoten am Ende des Tabellentexts

Noch: 2.1 Kreisstatistik: Betriebssystematik, Bodennutzung und Viehhaltung 1995

Lfd. Nr.	Betriebe Landw. genutzte Fläche von ... bis unter ... ha Sozialök. Betriebstypen	Flächennutzung in den											
		Anbau											
		Hackfrüchte						Futterpflanzen				Winterraps	
		insgesamt		darunter		Zuckerrüben		insgesamt		dar. Silomais			
		Betriebe	Fläche ha	Betriebe	Fläche ha	Betriebe	Fläche ha	Betriebe	Fläche ha	Betriebe	Fläche ha	Betriebe	Fläche ha
26	27	28	29	30	31	32	33	34	35	36	37		
327 Tuttlingen													
01	Landw. Betriebe zusammen	526	106	518	96	2	.	345	980	99	437	129	728
darunter :													
02	1 - 10	289	44	289	41	1	.	91	54	1	.	13	20
03	10 - 20	109	23	106	20	.	.	68	86	4	5	16	38
04	20 - 30	49	9	47	8	1	.	46	80	12	21	16	47
05	30 - 50	33	16	31	13	.	.	39	119	15	35	17	73
06	50 u. m.	44	14	43	13	.	.	101	641	67	374	67	550
darunter :													
Betr. 3) mit überwiegend													
07	-betriebl. Einkommen 4)	67	24	66	20	.	.	129	672	74	367	68	512
08	-außerbetriebl. Eink. 5)	459	83	452	75	2	.	215	301	24	63	60	202
09	Landw. Betr.u. Forstbetr.	547	109	539	98	2	.	347	980	99	437	129	728
335 Konstanz													
01	Landw. Betriebe zusammen	532	275	506	180	19	64	660	3091	457	2158	162	707
darunter :													
02	1 - 10	250	64	246	56	6	1	122	107	32	32	19	22
03	10 - 20	123	34	115	25	3	2	131	229	75	116	31	69
04	20 - 30	55	39	50	28	3	6	113	349	83	213	26	68
05	30 - 50	54	28	51	18	2	.	134	759	119	544	29	117
06	50 u. m.	47	109	41	53	5	51	159	1646	148	1254	57	430
darunter :													
Betr. 3) mit überwiegend													
07	-betriebl. Einkommen 4)	185	189	170	110	12	63	373	2522	318	1870	93	504
08	-außerbetriebl. Eink. 5)	343	81	332	66	7	1	283	549	137	283	69	203
09	Landw. Betr.u. Forstbetr.	533	275	507	180	19	64	661	3092	457	2158	162	707
336 Lörrach													
01	Landw. Betriebe zusammen	467	164	453	105	8	36	346	1336	223	981	8	31
darunter :													
02	1 - 10	245	40	239	33	3	0	80	44	20	18	1	.
03	10 - 20	101	39	98	35	.	.	74	143	43	89	2	.
04	20 - 30	53	21	52	18	1	.	67	252	51	178	1	.
05	30 - 50	36	30	34	14	2	.	78	482	71	375	3	12
06	50 u. m.	11	32	9	4	2	.	41	415	37	320	1	.
darunter :													
Betr. 3) mit überwiegend													
07	-betriebl. Einkommen 4)	132	101	126	58	3	31	198	1137	161	852	5	26
08	-außerbetriebl. Eink. 5)	333	63	325	47	5	5	145	197	62	129	3	6
09	Landw. Betr.u. Forstbetr.	474	165	460	106	8	36	347	1336	223	981	8	31
337 Waldshut													
01	Landw. Betriebe zusammen	866	250	843	213	2	.	985	4648	504	1957	82	394
darunter :													
02	1 - 10	450	65	445	61	.	.	228	237	47	48	4	4
03	10 - 20	210	50	206	42	.	.	251	584	93	166	15	35
04	20 - 30	97	29	91	26	.	.	186	823	119	330	11	28
05	30 - 50	68	63	63	54	.	.	180	1262	131	559	17	74
06	50 u. m.	40	43	38	30	2	.	140	1742	114	854	35	253
darunter :													
Betr. 3) mit überwiegend													
07	-betriebl. Einkommen 4)	181	127	170	104	2	.	424	3320	308	1558	53	330
08	-außerbetriebl. Eink. 5)	678	117	666	105	.	.	556	1305	194	394	29	64
09	Landw. Betr.u. Forstbetr.	874	251	851	214	2	.	989	4649	504	1957	82	394
415 Reutlingen													
01	Landw. Betriebe zusammen	1313	375	1285	293	6	3	1333	3767	324	1156	176	707
darunter :													
02	1 - 10	744	124	739	105	4	2	512	308	15	19	24	25
03	10 - 20	247	73	238	51	.	.	280	502	54	66	39	80
04	20 - 30	136	57	130	40	1	.	203	688	75	156	26	69
05	30 - 50	116	54	110	38	.	.	193	1055	95	324	37	173
06	50 u. m.	65	66	63	59	1	.	144	1214	85	591	50	360
darunter :													
Betr. 3) mit überwiegend													
07	-betriebl. Einkommen 4)	225	137	206	100	3	3	402	2359	223	963	85	471
08	-außerbetriebl. Eink. 5)	1084	226	1075	181	3	0	924	1335	100	191	88	181
09	Landw. Betr.u. Forstbetr.	1316	375	1288	294	6	3	1333	3767	324	1156	176	707
416 Tübingen													
01	Landw. Betriebe zusammen	742	381	694	116	44	212	364	900	131	462	153	947
darunter :													
02	1 - 10	524	73	508	59	1	.	188	90	21	12	25	27
03	10 - 20	94	29	91	15	6	7	55	82	22	31	24	69
04	20 - 30	38	24	31	8	5	11	35	89	19	44	23	82
05	30 - 50	32	44	28	17	9	24	30	120	24	69	25	131
06	50 u. m.	51	210	33	17	23	170	55	520	45	306	56	638
darunter :													
Betr. 3) mit überwiegend													
07	-betriebl. Einkommen 4)	96	143	76	33	27	91	102	628	73	362	70	682
08	-außerbetriebl. Eink. 5)	643	147	617	79	16	34	260	266	57	98	83	265
09	Landw. Betr.u. Forstbetr.	743	381	695	116	44	212	365	904	131	462	153	947

Fußnoten am Ende des Tabellentexts

Betrieben 1995										Betriebe mit Waldfläche (WF) 1995			Lfd. Nr.
flächen										insgesamt	mit 0,01 bis 4,99 ha WF	WF ha	
Getreide													
insgesamt		Weizen		Roggen		Gerste		Hafer		Betriebe			
Be- triebe	Fläche ha	Be- triebe	Fläche ha	Be- triebe	Fläche ha	Be- triebe	Fläche ha	Be- triebe	Fläche ha				
38	39	40	41	42	43	44	45	46	47	48	49	50	
327													
854	6373	714	2068	130	329	745	2900	537	799	837	794	1333	01
390	617	296	195	36	30	317	267	193	103	469	453	636	02
170	688	143	188	29	47	146	303	123	123	145	137	227	03
83	659	75	190	17	36	80	307	67	107	71	66	141	04
69	821	67	246	18	38	67	382	52	114	56	53	102	05
138	3586	130	1247	30	177	133	1641	100	351	89	78	223	06
181	3668	171	1280	35	173	176	1654	137	399	134	120	300	07
672	2674	542	780	95	156	568	1229	399	397	700	671	1023	08
858	6373	718	2069	130	329	745	2900	537	799	1553	1374	28177	09
335													
1314	12434	1145	4895	153	333	1107	4755	647	1020	918	879	1486	01
477	1124	368	384	38	34	355	455	186	149	379	373	353	02
289	1808	258	633	34	42	253	685	157	192	175	170	196	03
170	1721	156	677	16	27	152	640	94	154	101	94	357	04
179	2681	172	1074	26	57	165	1004	110	223	110	104	228	05
197	5100	190	2129	39	172	182	1971	99	300	123	110	320	06
527	8074	483	3311	63	192	462	3026	285	581	330	306	669	07
784	4317	659	1566	89	139	642	1709	360	434	581	568	620	08
1314	12434	1145	4895	153	333	1107	4755	647	1020	1228	1096	26132	09
336													
777	5115	613	1714	101	85	397	792	346	468	1505	1240	4782	01
326	578	233	204	48	23	129	86	111	69	857	724	2326	02
182	909	148	320	28	19	101	174	89	95	276	195	1329	03
109	1013	94	356	12	19	64	138	53	81	129	103	589	04
110	1519	93	463	7	14	69	226	63	127	103	85	312	05
49	1096	45	372	6	11	34	167	30	98	46	39	152	06
313	3497	275	1193	28	33	188	543	153	297	320	260	1277	07
460	1576	336	502	70	50	209	249	193	172	1173	972	3396	08
779	5115	614	1714	101	85	397	792	346	468	2355	1862	35978	09
337													
1672	9634	1049	2988	193	229	1224	3991	1049	1329	2551	1881	10869	01
663	869	306	227	77	38	392	325	341	173	1433	1135	4947	02
435	1711	281	453	49	51	336	693	304	304	498	324	2749	03
219	1535	167	434	28	36	189	669	167	259	235	157	1204	04
204	2212	166	685	23	52	172	934	136	277	203	137	1006	05
150	3307	129	1189	16	52	135	1370	100	315	150	96	926	06
511	6001	405	1950	47	86	435	2561	359	698	526	349	2739	07
1155	3549	640	997	144	133	787	1428	685	600	2010	1523	7985	08
1674	9658	1050	2988	195	252	1225	3991	1049	1329	4201	3165	48260	09
415													
1998	13628	1670	3803	210	426	1737	5989	1403	2462	1368	1318	1770	01
954	1907	759	552	70	63	760	809	556	391	644	641	474	02
395	2375	336	612	53	65	369	1045	323	519	262	252	364	03
242	2155	211	539	28	45	226	976	202	452	174	161	349	04
231	3061	206	807	26	62	219	1451	184	506	171	155	378	05
175	4129	157	1292	33	190	163	1707	138	594	106	98	197	06
462	6651	413	1937	50	166	429	3031	358	989	333	303	685	07
1527	6637	1250	1763	157	228	1300	2870	1038	1409	1026	1006	1067	08
1998	13628	1670	3803	210	426	1737	5989	1403	2462	1661	1537	37575	09
416													
1041	8721	983	4485	57	183	785	2686	608	887	718	712	632	01
670	1365	628	616	19	17	470	453	353	237	473	473	233	02
142	1044	136	441	11	14	125	415	100	142	102	102	73	03
60	691	59	311	3	6	50	259	39	72	41	40	49	04
66	1127	63	576	5	14	56	355	46	108	37	35	35	05
100	4493	95	2540	19	132	83	1203	70	328	54	51	232	06
163	4768	158	2591	19	102	137	1394	112	374	98	94	200	07
875	3742	822	1791	36	55	645	1250	494	503	617	615	426	08
1041	8721	983	4485	57	183	785	2686	608	887	797	759	17723	09

Fußnoten am Ende des Tabellentexts

Noch: 2.1 Kreisstatistik: Betriebssystematik, Bodennutzung und Viehhaltung 1995

Lfd. Nr.	Betriebe Landw. genutzte Fläche von ... bis unter ... ha Sozialök. Betriebstypen	Betriebe mit							Tiere
		insgesamt	mit Rindvieh						
			insgesamt	darunter mit ... Milchkühen				Tiere	
				insgesamt	1 - 9	10 - 19	20 und mehr		
				Betriebe					
51	52	53	54	55	56	57	58		
327 Tuttlingen									
01	Landw. Betriebe zusammen	838	550	19495	400	208	69	123	6473
	darunter :								
02	1 - 10	356	151	1058	95	94	1	-	292
03	10 - 20	175	128	1743	82	71	11	-	495
04	20 - 30	86	72	1793	55	31	20	4	509
05	30 - 50	73	67	2839	53	6	23	24	998
06	50 u. m.	141	130	12031	113	5	13	95	4167
	darunter :								
	Betr. 3) mit überwiegend								
07	-betriebl. Einkommen 4)	192	177	13284	150	15	26	109	4703
08	-außerbetriebl. Eink. 5)	645	372	6081	249	193	43	13	1731
09	Landw. Betr.u. Forstbetr.	880	555	19551	404	211	70	123	6493
335 Konstanz									
01	Landw. Betriebe zusammen	1235	801	35153	610	225	132	253	11784
	darunter :								
02	1 - 10	455	165	1300	103	102	1	-	355
03	10 - 20	251	183	3534	122	88	31	3	949
04	20 - 30	151	127	4506	97	21	51	25	1379
05	30 - 50	169	144	8029	125	8	39	78	2954
06	50 u. m.	195	174	17646	158	4	8	146	6095
	darunter :								
	Betr. 3) mit überwiegend								
07	-betriebl. Einkommen 4)	506	416	27972	362	48	79	235	9868
08	-außerbetriebl. Eink. 5)	724	381	6968	245	177	52	16	1853
09	Landw. Betr.u. Forstbetr.	1250	805	35170	613	228	132	253	11790
336 Lorrach									
01	Landw. Betriebe zusammen	1506	1052	22189	701	481	119	101	6789
	darunter :								
02	1 - 10	823	500	3814	295	291	3	1	1022
03	10 - 20	329	272	4534	188	150	36	2	1285
04	20 - 30	147	119	3664	89	27	46	16	1234
05	30 - 50	123	108	5747	91	11	32	48	1917
06	50 u. m.	56	50	4411	37	1	2	34	1326
	darunter :								
	Betr. 3) mit überwiegend								
07	-betriebl. Einkommen 4)	334	254	12481	215	53	68	94	4274
08	-außerbetriebl. Eink. 5)	1167	795	9664	483	426	50	7	2492
09	Landw. Betr.u. Forstbetr.	1577	1067	22253	707	487	119	101	6801
337 Waldshut									
01	Landw. Betriebe zusammen	2272	1857	46108	1221	725	255	241	14224
	darunter :								
02	1 - 10	1114	793	5957	439	431	8	-	1536
03	10 - 20	517	457	7527	292	227	61	4	2108
04	20 - 30	253	241	7644	184	54	101	29	2379
05	30 - 50	218	210	10864	173	5	75	93	3635
06	50 u. m.	160	149	14034	129	4	10	115	4549
	darunter :								
	Betr. 3) mit überwiegend								
07	-betriebl. Einkommen 4)	556	515	28278	441	69	150	222	9668
08	-außerbetriebl. Eink. 5)	1706	1334	17604	776	654	104	18	4477
09	Landw. Betr.u. Forstbetr.	2339	1868	46184	1228	730	257	241	14258
415 Reutlingen									
01	Landw. Betriebe zusammen	1970	1146	39091	852	396	234	222	12812
	darunter :								
02	1 - 10	914	291	2120	175	170	5	-	585
03	10 - 20	388	281	5034	198	138	58	2	1527
04	20 - 30	241	212	6333	165	57	90	18	2017
05	30 - 50	231	206	10726	177	19	67	91	3665
06	50 u. m.	179	153	14802	135	10	14	111	5011
	darunter :								
	Betr. 3) mit überwiegend								
07	-betriebl. Einkommen 4)	491	418	25395	370	64	116	190	8917
08	-außerbetriebl. Eink. 5)	1470	721	13083	479	331	118	30	3758
09	Landw. Betr.u. Forstbetr.	2012	1147	39094	852	396	234	222	12812
416 Tübingen									
01	Landw. Betriebe zusammen	821	302	7883	197	116	35	46	2478
	darunter :								
02	1 - 10	492	104	731	53	53	-	-	171
03	10 - 20	122	65	862	45	40	5	-	258
04	20 - 30	52	37	901	27	11	14	2	266
05	30 - 50	58	37	1133	28	8	11	9	432
06	50 u. m.	89	57	4241	43	3	5	35	1348
	darunter :								
	Betr. 3) mit überwiegend								
07	-betriebl. Einkommen 4)	153	107	5504	88	23	21	44	1890
08	-außerbetriebl. Eink. 5)	666	194	2345	108	93	13	2	578
09	Landw. Betr.u. Forstbetr.	825	302	7883	197	116	35	46	2478

Fußnoten am Ende des Tabellentils

Viehhaltung 1995													Lfd. Nr.
mit Schweinen								mit Hühnern					
ins- gesamt	mit ... Mastschweinen				mit ... Zuchtsauen			insgesamt	darunter mit Legehennen				
	ins- gesamt	1 - 19	20 und mehr	Tiere	ins- gesamt	1 - 9	Tiere		ins- gesamt	mit 1-99 Lege- hennen	Tiere		
Betriebe				Tiere	Betriebe			Betriebe	Tiere	Betriebe		Tiere	
59	60	61	62		63	64	65	66	67	68	69		70
													327
505	488	414	74	7646	61	38	1004	419	28393	381	363	25463	01
212	205	203	2	710	8	8	16	205	5444	179	178	3777	02
110	107	99	8	750	10	9	55	88	1713	81	81	1554	03
49	46	33	13	897	8	8	21	38	1113	37	36	948	04
48	45	33	12	731	8	3	136	38	1931	37	35	1876	05
81	80	41	39	4505	25	8	771	46	17926	43	30	17043	06
113	111	69	42	4814	30	11	855	81	17721	79	65	15650	07
391	376	345	31	2690	31	27	149	338	10672	302	298	9813	08
514	497	423	74	7688	61	38	1004	451	28819	409	391	25830	09
													335
622	603	477	126	16994	113	69	2020	663	59494	650	598	57070	01
220	214	209	5	1031	17	16	46	269	11590	263	254	11315	02
143	137	113	24	1597	28	20	233	151	6491	149	138	5840	03
80	79	57	22	1855	24	15	380	77	5483	77	70	4837	04
87	83	47	36	4986	24	12	693	83	9728	81	72	9409	05
87	85	47	38	7356	20	6	668	74	26077	71	55	25548	06
244	237	151	86	13253	62	29	1649	243	48591	237	199	46783	07
376	364	324	40	3718	50	39	370	420	10903	413	399	10287	08
623	604	478	126	16996	113	69	2020	676	59664	663	611	57237	09
													336
642	612	559	53	7240	36	18	682	721	43893	678	642	36146	01
307	285	279	6	1190	8	6	48	400	10823	373	366	10090	02
168	164	147	17	1066	12	8	137	152	19442	141	128	12876	03
73	71	61	10	1286	5	2	62	68	4262	68	61	3979	04
63	62	51	11	2023	6	1	193	59	6977	56	52	6861	05
25	25	16	9	1659	4	-	241	16	1507	16	13	1502	06
173	169	128	41	5762	23	9	601	170	31631	163	136	24866	07
468	442	430	12	1477	13	9	81	550	12197	514	505	11215	08
656	626	573	53	7261	36	18	682	772	44571	725	689	36712	09
													337
1137	1077	976	101	12640	113	61	2300	894	55768	854	815	52440	01
455	426	416	10	1362	14	11	129	415	12055	390	385	10473	02
305	292	275	17	2052	29	17	418	220	13312	211	198	12670	03
167	158	135	23	2599	30	18	548	107	17984	106	98	17690	04
125	120	95	25	3046	20	8	606	90	4727	88	83	4617	05
80	76	52	24	3516	18	5	594	58	7642	55	47	6946	06
314	304	238	66	9000	64	22	1939	229	38901	222	199	37778	07
815	765	732	33	3498	48	38	355	661	16317	628	614	14314	08
1154	1094	993	101	12692	113	61	2300	938	56358	896	857	53005	09
													415
1022	1001	777	224	20197	181	95	4665	1171	151160	1068	1019	132606	01
409	401	386	15	2100	22	19	107	599	35500	543	535	29321	02
225	221	179	42	3367	47	26	820	246	18025	223	212	14072	03
159	156	97	59	3679	41	28	564	137	12748	124	116	12392	04
146	142	74	68	5547	47	15	2086	112	24717	105	98	23398	05
76	74	34	40	5437	23	6	1087	65	28822	62	50	24186	06
269	263	131	132	12348	92	35	3394	220	82372	206	176	70632	07
749	734	645	89	6847	86	59	1047	946	30979	857	842	26606	08
1034	1013	789	224	20228	182	96	4666	1208	151641	1102	1053	133055	09
													416
404	395	332	63	9743	42	17	1448	591	61446	554	517	49489	01
222	217	215	2	800	4	4	6	386	8352	359	353	7771	02
73	73	67	6	696	3	3	11	91	4798	87	81	4076	03
31	31	18	13	1145	5	3	80	38	2070	37	32	1969	04
30	28	17	11	1450	13	5	448	27	20914	26	18	11916	05
46	44	13	31	5643	17	2	903	41	24583	40	29	23573	06
79	75	38	37	5902	28	8	1231	85	44800	82	61	34369	07
324	319	293	26	3822	14	9	217	505	16446	471	456	14920	08
405	396	333	63	9746	42	17	1448	595	61578	557	520	49540	09

Fußnoten am Ende des Tabellentils

Hoch: 2.1 Kreisstatistik: Betriebssystematik, Bodennutzung und Viehhaltung 1995

Lfd. Nr.	Betriebe Landw. genutzte Fläche von ... bis unter ... ha Sozialök. Betriebstypen	Betriebsbereich Landwirtschaft									
		Betriebe insgesamt			davon Betriebsform						
		Be- triebe	Betriebs- fläche ha	LF	insgesamt		Markt- frucht- betriebe	Futter- bau- betr.	Vered- lungs- betriebe	Dauer- kultur- betr.	landw. Gemischt betriebe
					Be- triebe	LF ha					
1	2	3	4	5	6	7	8	9	10		
417 Zollernalbkreis											
01	Landw. Betriebe zusammen	2126	36664	33965	1567	31232	843	563	57	19	85
	darunter :										
02	1 - 10	1421	6624	5355	923	3823	570	263	33	8	49
03	10 - 20	269	4063	3767	248	3468	132	93	4	-	19
04	20 - 30	93	2413	2298	86	2113	42	39	-	-	-
05	30 - 50	119	4746	4587	114	4386	47	57	6	-	4
06	50 u. m.	185	18734	17935	179	17432	52	107	11	-	9
	darunter :										
	Betr. 3) mit Überwiegend										
07	-betriebl. Einkommen 4)	246	17488	16644	203	16188	48	125	17	-	-
08	-außerbetriebl. Eink. 5)	1867	18922	17103	1357	14836	794	433	39	18	73
09	Landw. Betr.u. Forstbetr.	2796	73174	33993	1569	31232	843	565	57	19	85
421 Ulm, Universitätsstadt											
01	Landw. Betriebe zusammen	225	5188	4845	192	4683	80	60	36	6	10
	darunter :										
02	1 - 10	72	358	295	47	216	25	8	8	3	3
03	10 - 20	50	784	743	49	732	26	13	7	-	3
04	20 - 30	33	883	820	33	820	13	16	-	-	-
05	30 - 50	33	1417	1327	33	1327	12	11	-	-	-
06	50 u. m.	26	1735	1652	25	1583	4	11	7	-	3
	darunter :										
	Betr. 3) mit Überwiegend										
07	-betriebl. Einkommen 4)	116	3973	3724	94	3585	26	43	19	-	-
08	-außerbetriebl. Eink. 5)	106	1206	1115	97	1095	54	17	17	4	5
09	Landw. Betr.u. Forstbetr.	246	10929	4859	192	4683	80	60	36	6	10
425 Alb-Donau-Kreis											
01	Landw. Betriebe zusammen	3648	82940	76336	3505	75836	1097	1436	615	36	321
	darunter :										
02	1 - 10	1227	7140	5994	1111	5690	603	266	149	15	78
03	10 - 20	891	14018	12862	887	12809	297	340	154	-	-
04	20 - 30	570	15327	14127	568	14079	89	336	94	-	49
05	30 - 50	550	22909	21306	548	21220	59	319	116	-	54
06	50 u. m.	321	23448	22005	321	22005	48	156	73	-	44
	darunter :										
	Betr. 3) mit Überwiegend										
07	-betriebl. Einkommen 4)	1481	56861	52864	1460	52724	178	832	298	4	148
08	-außerbetriebl. Eink. 5)	2145	25504	23019	2028	22678	919	590	317	31	171
09	Landw. Betr.u. Forstbetr.	4258	112962	76417	3512	75836	1097	1440	618	36	321
426 Biberach											
01	Landw. Betriebe zusammen	3795	87403	81039	3617	79815	816	2159	395	27	220
	darunter :										
02	1 - 10	1302	7154	6072	1168	5704	490	464	125	10	79
03	10 - 20	795	12626	11657	786	11533	178	467	88	-	53
04	20 - 30	611	16190	14973	607	14884	59	470	53	-	25
05	30 - 50	671	27598	25717	668	25587	46	513	76	-	33
06	50 u. m.	318	23709	22577	315	22076	41	210	35	-	29
	darunter :										
	Betr. 3) mit Überwiegend										
07	-betriebl. Einkommen 4)	1809	65367	61041	1771	60733	116	1372	185	-	-
08	-außerbetriebl. Eink. 5)	1966	21290	19391	1832	18659	697	778	208	26	123
09	Landw. Betr.u. Forstbetr.	4338	116540	81074	3636	79815	816	2176	397	27	220
435 Bodenseekreis											
01	Landw. Betriebe zusammen	2730	41201	35008	2464	33516	286	917	63	1059	139
	darunter :										
02	1 - 10	1368	7580	5884	1173	5302	164	318	35	614	42
03	10 - 20	614	10408	8900	592	8614	61	243	7	239	42
04	20 - 30	303	8281	7276	299	7181	25	180	7	66	21
05	30 - 50	195	8285	7315	191	7141	24	124	9	12	22
06	50 u. m.	74	6393	5534	72	5195	10	42	3	6	11
	darunter :										
	Betr. 3) mit Überwiegend										
07	-betriebl. Einkommen 4)	1268	28744	25199	1194	24613	67	547	26	482	72
08	-außerbetriebl. Eink. 5)	1440	11090	9075	1255	8473	218	363	37	571	66
09	Landw. Betr.u. Forstbetr.	2984	58613	35024	2466	33516	286	919	63	1059	139
436 Ravensburg											
01	Landw. Betriebe zusammen	4711	105012	92443	4288	90344	254	3625	163	171	75
	darunter :										
02	1 - 10	1503	8592	6585	1164	5532	149	841	67	82	25
03	10 - 20	1112	19420	16906	1083	16493	49	955	27	35	17
04	20 - 30	971	27077	23812	959	23504	22	885	20	20	12
05	30 - 50	757	31930	28605	756	28569	14	712	15	4	11
06	50 u. m.	242	17815	16476	239	16205	20	187	19	4	9
	darunter :										
	Betr. 3) mit Überwiegend										
07	-betriebl. Einkommen 4)	2842	86921	77311	2761	76605	48	2538	64	75	36
08	-außerbetriebl. Eink. 5)	1835	16910	14125	1504	12912	203	1071	98	94	38
09	Landw. Betr.u. Forstbetr.	5553	139197	92651	4313	90344	254	3647	166	171	75

Fußnoten am Ende des Tabellentils

systematik 1995							Flächennutzung in den Betrieben 1995									Lfd. Nr.
Betriebsbereich			Anteil des Standardbetriebs-einkommens (StBE) der Betriebe				Hauptnutzungs- und Kulturarten									
							LF insgesamt	Dauergrünland		Ackerland		Sonderkulturen 2)				
Gartenbau	Forstwirtschaft	Kombinationsbetriebe 1)	Sp.6 (M)	Sp.7 (F)	Sp.8 (V)	Sp.9 (D)		insgesamt	dar. Wiesen	insgesamt	Be- triebe	Fläche ha	Be- triebe	Fläche ha		
			am StBE	d. Betr.	Sp.1	Fläche ha	Be- triebe								Fläche ha	
Betriebe			%				18	19	20	21	22	23	24	25		
11	12	13	14	15	16	17	18	19	20	21	22	23	24	25		
417																
53	262	244	16,0	47,0	7,4	0,1	33965	1934	20029	15910	1521	13742	81	147	01	
27	241	230	6,0	10,5	2,0	0,4	5355	1281	3230	3054	943	2057	43	38	02	
3	8	10	12,0	25,4	1,4	0,0	3767	255	2143	2008	232	1576	9	41	03	
.	4	.	26,8	46,1	0,9	0,0	2298	87	1307	1221	79	983	2	.	04	
.	.	.	22,0	60,4	14,6	0,0	4587	117	2730	2405	100	1852	3	1	05	
.	.	.	17,2	55,9	8,7	0,0	17935	180	10613	7217	146	7265	6	54	06	
36	5	.	11,2	49,0	7,8	0,0	16644	218	9686	6666	194	6832	25	121	07	
16	252	242	33,3	40,5	6,2	0,4	17103	1704	10128	9221	1325	6908	56	26	08	
53	905	269	9,8	28,7	4,5	0,1	33993	1973	20049	15923	1538	13743	85	147	09	
421																
23	.	.	12,1	30,6	24,2	0,4	4845	179	772	669	205	4035	14	31	01	
16	.	.	2,2	0,5	2,2	0,6	295	48	54	44	57	215	8	23	02	
.	.	.	23,5	26,0	15,2	0,0	743	41	114	108	50	627	1	.	03	
.	.	.	16,1	65,8	15,4	2,7	820	32	149	138	33	665	2	.	04	
.	.	.	20,4	36,1	39,0	0,0	1327	33	174	164	33	1152	.	.	05	
.	.	.	7,2	38,7	37,0	0,0	1652	24	280	214	25	1372	.	.	06	
18	.	4	10,6	34,1	24,0	0,4	3724	94	606	520	114	3099	5	14	07	
.	.	5	20,8	17,0	27,8	0,4	1115	85	165	148	89	934	7	13	08	
23	22	9	10,0	25,3	20,0	0,4	4859	181	785	682	206	4035	14	31	09	
425																
26	36	81	8,7	49,4	28,4	0,1	76336	3194	19691	18222	3413	56375	236	145	01	
9	35	72	17,7	32,1	27,2	0,8	5994	967	1578	1448	1050	4336	86	41	02	
.	.	.	12,4	47,6	29,0	0,3	12862	822	3247	3133	885	9561	42	29	03	
.	.	.	5,4	59,1	22,8	0,0	14127	550	3867	3711	568	10206	26	33	04	
.	.	.	4,6	54,2	29,5	0,0	21306	528	5411	5079	548	15855	34	20	05	
.	.	.	13,0	41,3	30,8	0,0	22005	297	5579	4843	320	16399	21	9	06	
18	.	3	6,6	50,9	28,7	0,0	52864	1394	13688	12618	1464	39030	89	89	07	
7	32	78	17,1	44,2	27,5	0,1	23019	1779	5717	5521	1946	17192	145	50	08	
26	615	105	8,0	45,4	26,1	0,1	76417	3281	19753	18280	3423	56383	245	147	09	
426																
44	62	72	5,6	69,4	13,9	0,0	81039	3356	30138	27447	3406	50555	170	239	01	
15	60	59	10,2	51,8	16,0	0,6	6072	1063	2441	2254	1013	3557	62	37	02	
5	.	.	5,9	66,5	14,1	0,0	11657	726	4688	4233	772	6896	33	51	03	
.	.	.	3,2	74,9	11,7	0,0	14973	592	6472	5876	602	8419	20	66	04	
.	.	3	3,1	77,4	14,6	0,0	25717	645	10011	9093	666	15681	20	5	05	
.	.	.	9,7	60,7	13,4	0,0	22577	294	6511	5977	316	15984	13	70	06	
31	3	4	3,9	72,4	13,0	0,0	61041	1717	23678	21534	1758	37127	62	179	07	
12	56	66	14,5	55,5	17,3	0,1	19391	1621	6214	5756	1639	13068	107	58	08	
44	557	101	5,1	63,8	12,8	0,0	81074	3391	30163	27471	3409	50556	177	239	09	
435																
61	105	100	5,6	40,0	2,6	34,5	35008	2080	14578	11283	1741	14099	1612	7518	01	
26	99	70	1,5	14,1	0,4	60,5	5884	1016	2469	1987	655	1512	742	2137	02	
4	6	12	2,8	34,1	1,3	51,9	8900	495	3695	2995	502	2834	411	2888	03	
.	.	4	4,6	50,7	3,3	31,7	7276	282	3346	2541	285	2771	190	1499	04	
.	.	4	8,3	56,9	5,1	8,8	7315	186	3269	2360	192	3562	94	563	05	
.	.	.	14,4	44,1	3,8	10,8	5534	68	1788	1390	72	3409	36	355	06	
46	7	21	5,0	42,1	2,9	33,2	25199	981	10480	8279	1019	9947	886	5887	07	
11	97	77	9,6	32,0	1,4	43,1	9075	1082	3770	2774	708	3859	717	1514	08	
62	344	112	5,2	37,2	2,5	32,0	35024	2105	14585	11289	1742	14100	1617	7524	09	
436																
67	234	122	1,8	85,2	3,9	2,6	92443	4504	67886	44965	2344	22888	402	1800	01	
23	218	98	1,5	62,1	3,1	10,3	6585	1419	5210	3585	460	1056	126	322	02	
4	15	10	0,7	87,2	2,4	4,2	16906	1088	13877	9084	516	2610	89	479	03	
.	.	8	0,7	88,6	2,0	2,9	23812	957	19215	12185	525	4137	72	530	04	
.	.	.	0,9	94,5	2,4	0,7	28605	752	20841	14044	588	7538	59	234	05	
.	.	.	6,3	69,1	11,1	1,8	16476	237	8720	6050	219	7534	18	213	06	
41	18	22	1,4	87,0	3,8	2,4	77311	2766	57286	37728	1653	18703	256	1470	07	
21	213	97	4,8	72,9	4,4	4,4	14125	1709	10144	6968	677	3667	137	301	08	
68	1018	154	1,6	79,0	3,6	2,4	92651	4583	68084	44994	2347	22889	406	1800	09	

Fußnoten am Ende des Tabellentexts

Noch: 2.1 Kreisstatistik: Betriebssystematik, Bodennutzung und Viehhaltung 1995

Lfd. Nr.	Betriebe Landw. genutzte Fläche von ... bis unter ... ha Sozialök. Betriebstypen	Flächennutzung in den											
		Anbau											
		Hackfrüchte						Futterpflanzen				Winterraps	
		insgesamt		darunter Kartoffeln		Zuckerrüben		insgesamt		dar. Silomais			
		Be- triebe	Fläche ha	Be- triebe	Fläche ha	Be- triebe	Fläche ha	Be- triebe	Fläche ha	Be- triebe	Fläche ha	Be- triebe	Fläche ha
26	27	28	29	30	31	32	33	34	35	36	37		
417 Zollernalbkreis													
01	Landw. Betriebe zusammen	773	138	761	112	16	3	404	990	61	255	167	765
	darunter :												
02	1 - 10	535	74	531	63	10	1	194	115	-	-	25	23
03	10 - 20	123	26	121	21	3	0	74	142	6	7	31	74
04	20 - 30	33	9	32	7	-	-	18	63	-	-	13	35
05	30 - 50	45	12	43	9	1	-	42	157	11	26	24	98
06	50 u. m.	35	16	32	12	1	-	76	514	44	222	74	535
	darunter :												
	Betr. 3) mit überwiegend												
07	-betriebl. Einkommen 4)	39	17	37	13	1	-	90	574	50	238	67	446
08	-außerbetriebl. Eink. 5)	734	121	724	99	15	3	314	417	11	17	100	320
09	Landw. Betr.u. Forstbetr.	786	138	774	113	16	3	405	991	61	255	167	765
421 Ulm, Universitätsstadt													
01	Landw. Betriebe zusammen	69	33	59	14	4	9	80	396	64	267	83	437
	darunter :												
02	1 - 10	17	6	17	4	1	-	7	4	2	-	11	16
03	10 - 20	25	12	22	6	1	-	21	39	14	20	16	45
04	20 - 30	14	7	12	3	1	-	18	77	16	44	17	70
05	30 - 50	8	4	5	1	-	-	16	102	16	61	20	148
06	50 u. m.	4	5	2	-	1	-	18	176	16	142	19	159
	darunter :												
	Betr. 3) mit überwiegend												
07	-betriebl. Einkommen 4)	36	19	27	7	1	-	59	361	50	248	48	332
08	-außerbetriebl. Eink. 5)	33	15	32	8	3	5	21	35	14	19	35	105
09	Landw. Betr.u. Forstbetr.	70	33	60	14	4	9	80	396	64	267	83	437
425 Alb-Donau-Kreis													
01	Landw. Betriebe zusammen	1327	789	1054	278	85	304	1836	7856	1272	4359	1004	4690
	darunter :												
02	1 - 10	482	116	444	79	5	4	296	266	102	96	163	243
03	10 - 20	374	133	298	56	7	8	493	1039	296	477	242	649
04	20 - 30	209	111	141	33	15	28	430	1848	345	980	166	621
05	30 - 50	156	154	105	39	32	81	406	2879	351	1674	218	1218
06	50 u. m.	89	272	49	68	26	183	209	1824	178	1132	215	1960
	darunter :												
	Betr. 3) mit überwiegend												
07	-betriebl. Einkommen 4)	473	526	305	141	67	271	1054	6236	880	3620	515	3267
08	-außerbetriebl. Eink. 5)	853	261	748	136	18	33	780	1610	390	731	487	1402
09	Landw. Betr.u. Forstbetr.	1332	789	1058	278	85	304	1836	7856	1272	4359	1005	4691
426 Biberach													
01	Landw. Betriebe zusammen	1139	708	923	354	40	153	2185	11316	1913	8265	687	3594
	darunter :												
02	1 - 10	446	115	406	76	4	0	319	338	199	202	97	152
03	10 - 20	275	106	213	52	6	3	514	1185	426	818	142	416
04	20 - 30	182	116	137	59	4	9	520	2371	485	1703	95	339
05	30 - 50	154	157	113	78	12	36	580	4389	562	3244	173	919
06	50 u. m.	73	212	46	88	14	105	251	3034	241	2299	180	1767
	darunter :												
	Betr. 3) mit überwiegend												
07	-betriebl. Einkommen 4)	491	480	353	229	34	122	1466	9608	1371	7055	400	2528
08	-außerbetriebl. Eink. 5)	644	214	566	111	6	31	712	1655	538	1171	283	1028
09	Landw. Betr.u. Forstbetr.	1141	708	925	354	40	153	2186	11317	1913	8265	687	3594
435 Bodenseekreis													
01	Landw. Betriebe zusammen	277	217	228	135	20	57	767	2578	654	2025	99	473
	darunter :												
02	1 - 10	132	44	124	38	-	-	125	115	78	79	12	18
03	10 - 20	68	37	55	28	3	5	243	433	214	357	19	49
04	20 - 30	31	22	21	10	4	9	196	613	180	484	12	44
05	30 - 50	32	63	19	26	10	33	145	807	132	641	34	145
06	50 u. m.	11	51	6	33	3	10	58	609	50	465	22	216
	darunter :												
	Betr. 3) mit überwiegend												
07	-betriebl. Einkommen 4)	127	134	97	89	13	36	562	2124	502	1717	62	328
08	-außerbetriebl. Eink. 5)	144	65	127	37	7	21	196	362	150	279	37	145
09	Landw. Betr.u. Forstbetr.	277	217	228	135	20	57	767	2578	654	2025	99	473
436 Ravensburg													
01	Landw. Betriebe zusammen	415	227	336	126	10	31	1677	7874	1481	5911	107	768
	darunter :												
02	1 - 10	136	33	126	24	4	1	142	177	92	113	6	9
03	10 - 20	115	46	95	27	2	-	378	833	318	639	7	14
04	20 - 30	70	35	52	21	-	-	442	1606	402	1197	11	44
05	30 - 50	62	44	41	21	2	-	534	3300	499	2492	29	126
06	50 u. m.	30	68	20	33	2	-	180	1957	169	1470	54	575
	darunter :												
	Betr. 3) mit überwiegend												
07	-betriebl. Einkommen 4)	233	143	178	73	6	20	1351	7004	1213	5233	79	605
08	-außerbetriebl. Eink. 5)	176	51	154	34	3	0	318	787	262	616	24	115
09	Landw. Betr.u. Forstbetr.	415	227	337	126	10	31	1677	7874	1481	5911	107	768

Fußnoten am Ende des Tabellentexts

Betrieben 1995										Betriebe mit Waldfläche (WF) 1995			Lfd. Nr.
flächen										insgesamt	mit 0,01 bis 4,99 ha WF	WF ha	
Getreide													
insgesamt		Weizen		Roggen		Gerste		Hafer					
Be-triebe	Fläche ha	Be-triebe	Fläche ha	Be-triebe	Fläche ha	Be-triebe	Fläche ha	Be-triebe	Fläche ha	Betriebe			
38	39	40	41	42	43	44	45	46	47	48	49	50	
													417
1330	8879	1124	3412	124	427	906	2844	913	1836	1482	1464	2087	01
788	1382	649	548	42	34	457	360	457	385	1015	1008	1021	02
225	1095	195	367	29	50	178	350	188	296	201	200	233	03
76	623	62	209	10	31	65	198	69	166	59	56	84	04
95	1218	84	466	15	61	84	386	82	260	83	80	115	05
143	4559	132	1822	27	251	122	1550	116	728	108	105	611	06
168	4314	149	1716	26	234	140	1468	137	678	140	136	666	07
1161	4563	975	1696	98	193	765	1376	775	1157	1336	1324	1399	08
1332	8879	1126	3412	124	427	906	2844	913	1836	2152	2058	38082	09
													421
183	2857	175	1352	38	129	166	1085	94	150	88	73	247	01
42	145	35	62	6	8	32	55	18	15	17	15	41	02
49	479	49	202	12	28	46	200	30	39	15	14	28	03
33	481	33	208	11	28	32	193	22	45	17	12	50	04
33	834	33	392	5	20	32	333	18	36	25	23	66	05
25	918	25	488	4	45	23	304	6	15	13	8	61	06
98	2164	96	1068	17	80	94	805	55	107	58	45	188	07
85	693	79	284	21	49	72	280	39	43	30	28	59	08
183	2857	175	1352	38	129	166	1085	94	150	109	83	5846	09
													425
3332	39546	3020	16418	186	421	3041	17742	1991	3397	1910	1655	5150	01
1000	3273	787	1088	44	39	818	1561	511	468	524	501	868	02
878	7116	821	2602	53	83	836	3295	593	905	452	425	880	03
566	7195	551	2780	39	85	552	3386	383	758	339	284	970	04
546	10716	538	4729	33	113	520	4664	332	789	357	279	1275	05
320	11238	313	5215	17	102	309	4834	167	474	208	136	1118	06
1442	26951	1401	11831	80	233	1381	11762	914	1969	877	681	3198	07
1888	12494	1617	4531	106	189	1658	5942	1076	1421	1026	970	1861	08
3335	39547	3020	16418	186	421	3044	17742	1991	3397	2520	2128	33949	09
													426
3187	31691	2840	13364	251	744	2659	12170	2197	4128	1916	1715	4215	01
922	2611	753	960	60	63	653	935	624	590	453	439	616	02
730	4776	652	1766	68	163	627	1835	531	871	399	389	632	03
563	5252	513	2026	36	93	507	2117	428	851	391	351	846	04
647	9413	609	4121	50	166	580	3611	436	1122	448	359	1401	05
311	9632	304	4487	37	258	286	3669	174	693	193	145	678	06
1658	22443	1521	9681	125	423	1467	8706	1173	2684	1144	976	3033	07
1521	9039	1312	3589	125	314	1186	3397	1016	1401	766	736	1117	08
3187	31691	2840	13364	251	744	2659	12170	2197	4128	2459	2144	32280	09
													435
1153	7695	877	3019	54	100	694	2173	450	614	1722	1545	4325	01
408	822	270	290	16	13	198	247	119	84	751	729	1032	02
314	1488	246	553	12	13	193	432	144	185	466	415	1087	03
199	1404	152	522	4	5	121	352	98	154	235	193	728	04
165	2054	149	864	15	32	122	575	70	145	156	105	697	05
66	1927	59	790	7	37	60	566	19	45	45	36	678	06
597	4978	477	2005	24	57	361	1350	249	385	935	800	2543	07
548	2582	392	946	24	28	330	800	195	220	775	735	1226	08
1154	7695	878	3019	54	100	694	2173	450	614	1976	1728	20894	09
													436
1741	11788	1358	5069	90	193	1153	3460	1025	1829	3291	2849	8703	01
335	661	218	249	18	13	164	185	159	149	771	734	1297	02
394	1440	300	510	25	31	256	429	251	326	825	761	1717	03
392	2129	309	778	13	25	270	669	260	465	812	692	2370	04
437	3594	359	1600	18	44	325	1149	257	494	637	472	2378	05
180	3963	170	1931	16	79	138	1027	97	394	191	136	874	06
1200	9239	955	4032	59	131	826	2743	713	1373	2308	1930	6903	07
531	2279	394	892	26	44	320	641	305	425	968	909	1712	08
1741	11788	1358	5069	90	193	1153	3460	1025	1829	4133	3499	39915	09

Fußnoten am Ende des Tabellentexts

Noch: 2.1 Kreisstatistik: Betriebssystematik, Bodennutzung und Viehhaltung 1995

Lfd. Nr.	Betriebe Landw. genutzte Fläche von ... bis unter ... ha Sozialök. Betriebstypen	Betriebe mit							
		insgesamt	mit Rindvieh						Tiere
			insgesamt	darunter mit ... Milchkühen					
				insgesamt	1 - 9	10 - 19	20 und mehr		
		Betriebe	Tiere	Betriebe					
51	52	53	54	55	56	57	58		
417 Zollernalbkreis									
01	Landw. Betriebe zusammen	1226	476	14918	269	147	47	75	4257
	darunter :								
02	1 - 10	683	140	869	65	64	1	-	175
03	10 - 20	197	107	1296	48	42	6	-	239
04	20 - 30	74	39	659	23	18	4	1	173
05	30 - 50	100	66	2287	46	15	22	9	677
06	50 u. m.	163	120	9726	85	6	14	65	2987
	darunter :								
	Betr. 3) mit überwiegend								
07	-betriebl. Einkommen 4)	193	140	10255	109	14	24	71	3361
08	-außerbetriebl. Eink. 5)	1031	336	4663	160	133	23	4	896
09	Landw. Betr.u. Forstbetr.	1270	478	14964	271	148	48	75	4269
421 Ulm. Universitätsstadt									
01	Landw. Betriebe zusammen	170	79	3510	64	16	22	26	1146
	darunter :								
02	1 - 10	39	8	45	5	5	-	-	13
03	10 - 20	44	22	442	19	11	8	-	170
04	20 - 30	28	17	660	15	-	11	4	258
05	30 - 50	31	15	845	13	-	1	12	315
06	50 u. m.	25	16	1508	12	-	2	10	390
	darunter :								
	Betr. 3) mit überwiegend								
07	-betriebl. Einkommen 4)	93	57	3110	48	5	18	25	1007
08	-außerbetriebl. Eink. 5)	77	22	400	16	11	4	1	139
09	Landw. Betr.u. Forstbetr.	170	79	3510	64	16	22	26	1146
425 Alb-Donau-Kreis									
01	Landw. Betriebe zusammen	3267	1899	75844	1539	437	498	604	27538
	darunter :								
02	1 - 10	973	295	2716	185	177	8	-	846
03	10 - 20	835	524	11376	392	191	183	18	3835
04	20 - 30	554	429	17393	379	45	202	132	6501
05	30 - 50	539	405	25697	370	10	89	271	9337
06	50 u. m.	312	225	18229	204	6	15	183	6985
	darunter :								
	Betr. 3) mit überwiegend								
07	-betriebl. Einkommen 4)	1423	1087	59307	972	121	305	546	22033
08	-außerbetriebl. Eink. 5)	1842	810	16369	565	316	193	56	5448
09	Landw. Betr.u. Forstbetr.	3335	1906	75931	1544	441	499	604	27560
426 Biberach									
01	Landw. Betriebe zusammen	3404	2449	126688	2029	412	545	1072	46275
	darunter :								
02	1 - 10	1035	482	5670	298	240	55	3	1855
03	10 - 20	740	575	17436	467	120	262	85	6483
04	20 - 30	597	525	28208	479	27	153	299	10674
05	30 - 50	660	576	46111	535	7	58	470	17145
06	50 u. m.	306	253	28619	229	3	13	213	9941
	darunter :								
	Betr. 3) mit überwiegend								
07	-betriebl. Einkommen 4)	1756	1543	105575	1428	94	336	998	39876
08	-außerbetriebl. Eink. 5)	1638	900	20615	597	316	209	72	6289
09	Landw. Betr.u. Forstbetr.	3492	2478	127115	2044	423	548	1073	46373
435 Bodenseekreis									
01	Landw. Betriebe zusammen	1611	1084	36086	869	213	310	346	15864
	darunter :								
02	1 - 10	634	275	2618	177	127	50	-	1216
03	10 - 20	444	353	8307	294	65	157	72	4322
04	20 - 30	258	228	9354	206	13	66	127	4473
05	30 - 50	181	160	9673	138	2	33	103	3780
06	50 u. m.	69	59	5999	46	1	2	43	1998
	darunter :								
	Betr. 3) mit überwiegend								
07	-betriebl. Einkommen 4)	874	721	29520	637	75	241	321	13647
08	-außerbetriebl. Eink. 5)	728	355	5793	225	137	66	22	2056
09	Landw. Betr.u. Forstbetr.	1628	1086	36146	871	214	310	347	15899
436 Ravensburg									
01	Landw. Betriebe zusammen	4124	3547	176117	3180	365	693	2122	85628
	darunter :								
02	1 - 10	1073	658	8361	449	277	161	11	3867
03	10 - 20	1054	988	32811	908	54	410	444	17505
04	20 - 30	947	917	49694	887	11	87	789	25347
05	30 - 50	748	725	59641	706	4	19	683	27612
06	50 u. m.	233	207	24581	193	2	-	191	10896
	darunter :								
	Betr. 3) mit überwiegend								
07	-betriebl. Einkommen 4)	2717	2613	155276	2527	81	446	2000	77215
08	-außerbetriebl. Eink. 5)	1391	926	19903	647	284	245	118	8157
09	Landw. Betr.u. Forstbetr.	4233	3591	176759	3203	377	701	2125	85846

Fußnoten am Ende des Tabellentexts

Viehhaltung 1995													Lfd. Nr.
mit Schweinen								mit Hühnern					
ins- gesamt	mit ... Mastschweinen				mit ... Zuchtsauen			insgesamt	darunter mit Legehennen				
	ins- gesamt	1 - 19	20 und mehr	Tiere	ins- gesamt	1 - 9	Tiere		ins- gesamt	mit 1-99 Lege- hennen	Tiere		
Betriebe				Tiere	Betriebe			Betriebe	Tiere	Betriebe		Tiere	
59	60	61	62		63	64	65	66	67	68	69		70
													417
585	571	518	53	9677	45	30	698	717	63860	675	652	47246	01
292	285	278	7	1149	9	8	35	448	8668	416	413	7870	02
119	116	112	4	725	9	7	43	114	2582	108	106	2306	03
37	37	33	4	389	2	2	.	35	541	35	35	516	04
52	51	43	8	894	8	6	77	51	30645	50	45	15358	05
82	79	49	30	6506	16	6	536	63	20738	60	48	20512	06
92	89	57	32	6679	21	11	521	79	27078	77	61	26842	07
492	481	460	21	2994	24	19	177	637	36766	597	590	20388	08
596	582	529	53	9710	45	30	698	754	64259	712	689	47641	09
													421
110	108	56	52	10062	45	14	1561	106	6924	104	96	6518	01
21	19	12	7	328	8	7	42	31	2466	31	29	2232	02
35	35	26	9	813	16	5	267	34	2980	34	29	2952	03
18	18	11	7	811	6	1	150	17	505	16	16	475	04
21	21	5	16	3403	12	1	699	12	479	12	12	437	05
12	12	-	12	4667	3	-	403	9	382	9	8	380	06
55	55	20	35	8224	23	3	1175	48	1771	48	46	1705	07
55	53	36	17	1838	22	11	386	58	5153	56	50	4813	08
110	108	56	52	10062	45	14	1561	106	6924	104	96	6518	09
													425
2406	2319	1475	844	118160	1132	380	36684	1899	430375	1784	1725	129473	01
671	648	568	80	6098	209	129	2004	633	13933	591	586	12043	02
663	642	443	199	14224	335	126	6673	506	21786	479	468	18834	03
430	411	222	189	17680	244	64	8133	306	59667	290	283	14898	04
399	383	156	227	39076	226	43	11419	271	111423	256	241	35127	05
201	197	56	141	40438	105	11	8178	152	217703	138	120	45574	06
1038	1001	473	528	90384	593	127	27509	736	363376	684	646	85951	07
1366	1316	1002	314	27148	538	253	9116	1162	65659	1099	1079	42182	08
2427	2339	1493	846	118302	1136	383	36715	1954	431315	1835	1775	130311	09
													426
2181	2089	1532	557	77748	828	360	24630	1842	405756	1734	1676	147957	01
667	646	593	53	4471	190	134	1576	633	61868	593	581	16105	02
498	480	363	117	7807	220	91	4599	444	11383	421	415	10018	03
389	365	254	111	11299	153	66	5041	313	71968	296	293	19165	04
398	379	213	166	25368	178	43	8296	301	145094	288	267	27521	05
193	186	80	106	28523	78	19	5052	113	60002	103	91	20770	06
1089	1039	662	377	61810	448	147	18801	884	222581	842	800	63262	07
1090	1048	870	178	15709	380	213	5829	952	96948	887	873	33484	08
2216	2122	1564	558	78350	831	363	24641	1907	406921	1798	1740	149056	09
													435
670	641	517	124	20194	127	72	2471	762	64278	721	696	39092	01
245	236	226	10	1110	22	18	114	351	11019	331	321	10114	02
184	173	142	31	2477	44	29	482	191	27782	180	178	4893	03
105	100	77	23	3296	29	14	738	120	20722	115	107	19736	04
98	96	55	41	7313	22	8	685	65	2495	63	61	2169	05
30	29	10	19	5971	9	2	445	18	1986	17	14	1945	06
338	326	236	90	16499	70	30	2009	367	55410	345	326	30954	07
329	312	279	33	3029	56	41	459	393	8829	374	368	8113	08
674	645	521	124	20204	127	72	2471	772	64484	730	705	39242	09
													436
1360	1238	1078	160	29443	424	223	11112	1771	195158	1679	1627	113007	01
293	268	260	8	1328	60	43	468	492	25010	473	464	20133	02
367	328	299	29	3460	117	67	1711	457	26835	433	424	25974	03
316	288	250	38	4677	113	60	2110	413	74868	388	378	23461	04
254	239	192	47	6582	91	37	2984	299	25670	283	267	19999	05
91	85	50	35	13089	31	5	3754	72	30254	67	62	11248	06
902	825	704	121	24496	323	156	9803	1117	128514	1053	1014	83135	07
453	409	372	37	4302	100	67	1164	649	64314	622	611	27562	08
1382	1258	1096	162	29537	428	226	11149	1849	197097	1755	1702	114765	09

Fußnoten am Ende des Tabellentils

Lfd. Nr.	Betriebe Landw. genutzte Fläche von ... bis unter ... ha Sozialök. Betriebstypen	Betriebsbereich Landwirtschaft								
		Betriebe insgesamt			davon Betriebsform					
		insgesamt		Landw. Gemischt betriebe	Dauer- kultur- betr.	Vered- lungs- betriebe	Futter- bau- betr.	Markt- frucht- betriebe	Be- triebe	LF ha
		Be- triebe	Betriebs- fläche ha							
1	2	3	4	5	6	7	8	9	10	

437 Sigmaringen

01 Landw. Betriebe zusammen	2789	61796	57041	2566	55978	873	1243	220	10	220
darunter :										
02 1 - 10	1148	6752	5494	974	4917	517	313	68	5	71
03 10 - 20	663	10817	9751	642	9485	201	336	38	-	67
04 20 - 30	316	8382	7745	310	7603	71	187	30	-	22
05 30 - 50	331	13501	12680	331	12680	46	216	41	-	28
06 50 u. m.	278	22296	21351	277	21281	37	176	33	-	31
darunter :										
Betr. 3) mit überwiegend										
07 -betriebl. Einkommen 4)	800	36208	34307	774	34118	105	517	92	-	60
08 -außerbetriebl. Eink. 5)	1973	25098	22316	1782	21448	767	720	128	9	158
09 Landw. Betr. u. Forstbetr.	3485	98467	57119	2575	55978	873	1252	220	10	220

systematik 1995							Flächennutzung in den Betrieben 1995									Lfd. Nr.
Betriebsbereich			Anteil des Standardbetriebs- einkommens (StBE) der Betriebe				Hauptnutzungs- und Kulturarten									
Gar- ten- bau	Forst- wirt- schaft	Kombi- nations- betriebe 1)	Sp.6 (M) am StBE	Sp.7 (F)	Sp.8 (V)	Sp.9 (D) d. Betr. Sp.1	LF insgesamt	Dauergrünland		Ackerland		Sonder- kulturen 2)				
								insgesamt	dar. Wiesen	Be- triebe	Fläche ha	Be- triebe	Fläche ha	Be- triebe	Fläche ha	
Betriebe			%				Fläche ha	Be- triebe	Fläche ha	Be- triebe	Fläche ha	Be- triebe	Fläche ha			
11	12	13	14	15	16	17	18	19	20	21	22	23	24	25		

437

28	64	131	10,1	59,3	15,5	0,0	57041	2489	21226	18964	2555	35608	70	131	01
5	58	111	17,3	40,2	14,7	0,5	5494	941	2069	1861	964	3370	37	25	02
.	.	16	10,6	64,2	9,6	0,0	9751	637	3778	3463	650	5935	10	23	03
-	3	3	9,5	67,5	15,9	0,0	7745	307	2992	2687	310	4746	4	1	04
-	-	-	6,2	64,4	19,9	0,0	12680	320	4766	4311	329	7900	5	1	05
.	-	-	11,9	55,3	14,3	0,0	21351	274	7615	6638	274	13645	8	79	06
21	.	.	9,0	58,7	16,3	0,0	34307	765	12213	10945	789	21971	95	101	07
4	61	126	13,9	60,9	13,5	0,1	22316	1714	8780	7852	1756	13463	52	25	08
28	727	155	8,5	50,0	13,1	0,0	57119	2516	21294	18978	2565	35610	74	131	09

Lfd. Nr.	Betriebe Landw. genutzte Fläche von ... bis unter ... ha Sozialök. Betriebstypen	Flächennutzung in den Anbau											
		Hackfrüchte						Futterpflanzen				Winterraps	
		insgesamt		darunter Kartoffeln		Zuckerrüben		insgesamt		dar. Silomais			
		Be- triebe	Fläche ha	Be- triebe	Fläche ha	Be- triebe	Fläche ha	Be- triebe	Fläche ha	Be- triebe	Fläche ha	Be- triebe	Fläche ha
		26	27	28	29	30	31	32	33	34	35	36	37

437 Sigmaringen

01	Landw. Betriebe zusammen	990	613	904	527	3	2	1400	5459	786	2884	494	2290
	darunter :												
02	1 - 10	420	108	398	88	1	.	295	340	60	56	64	83
03	10 - 20	282	108	251	79	1	.	382	768	181	251	97	231
04	20 - 30	119	60	107	45	1	.	228	772	148	334	60	180
05	30 - 50	113	169	98	154	-	-	269	1414	216	771	115	478
06	50 u. m. darunter :	50	166	46	160	-	-	225	2166	180	1472	158	1318
	Betr. 3) mit überwiegend												
07	-betriebl. Einkommen 4)	222	341	185	307	1	.	611	3621	490	2333	277	1758
08	-außerbetriebl. Eink. 5)	764	265	716	215	2	.	783	1790	293	537	216	532
09	Landw. Betr. u. Forstbetr.	994	613	908	527	3	2	1405	5460	786	2884	494	2290

Betriebe 1995										Betriebe mit Waldfläche (WF) 1995			Lfd. Nr.
flächen										insgesamt	mit 0,01 bis 4,99 ha WF	WF ha	
Getreide													insgesamt
insgesamt		Weizen		Roggen		Gerste		Hafer		insgesamt	mit 0,01 bis 4,99 ha WF	WF ha	
Be- triebe	Fläche ha	Be- triebe	Fläche ha	Be- triebe	Fläche ha	Be- triebe	Fläche ha	Be- triebe	Fläche ha				Betriebe
38	39	40	41	42	43	44	45	46	47	48	49	50	
													437
2400	24026	2128	8691	390	895	2145	9492	1814	3912	1510	1375	3222	01
861	2453	681	761	103	107	693	985	557	543	533	506	881	02
637	4383	580	1352	115	173	599	1758	532	930	388	366	759	03
308	3382	286	1056	62	110	288	1427	255	646	195	171	444	04
321	5205	315	1916	50	166	311	2145	268	787	207	176	569	05
267	8601	263	3604	60	338	251	3174	201	1006	175	144	559	06
755	14353	734	5667	128	477	717	5617	606	1947	458	389	1258	07
1638	9579	1387	2990	261	418	1423	3851	1201	1930	1045	980	1928	08
2401	24027	2129	8691	390	895	2146	9492	1814	3912	2206	1943	39254	09

Noch: 2.1 Kreisstatistik: Betriebssystematik, Bodennutzung und Viehhaltung 1995

Lfd. Nr.	Betriebe Landw. genutzte Fläche von ... bis unter ... ha Sozialök. Betriebstypen	Betriebe mit							
		insgesamt	mit Rindvieh						Tiere
			insgesamt	darunter mit ... Milchkühen					
				insgesamt	1 - 9	10 - 19	20 und mehr		
		Betriebe	Tiere	Betriebe					
51	52	53	54	55	56	57	58		

437 Sigmaringen

01	Landw. Betriebe zusammen	2351	1566	56160	1199	485	363	351	19802
	darunter :								
02	1 - 10	826	345	2906	206	198	7	1	859
03	10 - 20	605	461	9126	351	221	122	8	3083
04	20 - 30	297	243	8032	187	41	118	28	2590
05	30 - 50	320	278	14591	246	12	97	137	5430
06	50 u. m.	275	223	21307	198	3	18	177	7785
	darunter :								
	Betr. 3) mit überwiegend								
07	-betriebl. Einkommen 4)	761	637	38260	570	72	185	313	14329
08	-außerbetriebl. Eink. 5)	1583	923	17374	625	413	177	35	5348
09	Landw. Betr.u. Forstbetr.	2414	1578	56318	1206	490	364	352	19857

1) Kombinationsbetriebe und kombinierte Verbundbetriebe. - 2) Hopfen, Tabak, Obstanlagen (ohne Erdbeeren), Baumschulen (ohne forstliche Pflanzgärten für den schaftliche Betriebe, deren Inhaber natürliche Personen sind. - 4) Betriebe ohne außerbetriebliches Einkommen des Betriebsinhabers und seines Ehegatten und Be-
- 5) Des Betriebsinhabers und/oder seines Ehegatten.

Viehhaltung 1995													Lfd. Nr.
mit Schweinen								mit Hühnern					
ins- gesamt	mit ... Mastschweinen				mit ... Zuchtsauen			insgesamt	darunter mit Legehennen				
	ins- gesamt	1 - 19	20 und mehr	Tiere	ins- gesamt	1 - 9	Tiere		insgesamt	ins- gesamt	mit 1-99 Lege- hennen	Tiere	
59	60	61	62	63	64	65	66	67	68	69	70	71	
													437
1610	1558	1095	463	50121	546	314	13164	1261	203062	1196	1164	108816	01
518	495	456	39	3720	122	103	678	478	41704	453	447	11088	02
452	444	336	108	7077	140	102	1242	351	11487	332	328	10607	03
215	207	118	89	6186	98	58	1885	165	13562	158	156	6591	04
233	227	110	117	11562	109	34	4434	160	29070	152	144	24276	05
173	166	60	106	21069	70	12	4876	94	94102	89	79	43132	06
509	489	238	251	33401	229	83	10139	358	129176	340	322	76976	07
1097	1065	856	209	16457	316	231	3011	899	71620	852	841	30224	08
1623	1571	1106	465	50222	547	315	13171	1306	203766	1239	1207	109473	09

Eigenbedarf), Rebland (im Ertrag stehendes Rebland einschließlich der nicht im Ertrag stehenden Rebläche sowie Rebrache zur Wiederbstockung). – 3) Landwirt-
 triebe mit außerbetrieblichem Einkommen des Betriebsinhabers und /oder seines Ehegatten, in denen das betriebliche Einkommen größer ist als das außerbetriebliche.

2.2 (1) Landwirtschaftliche Betriebe nach Hauptnutzungsarten in den Kreisen Baden-Württembergs 1995

S.-Nr.	Gebiet	Betriebsfläche		Landwirtschaftlich genutzte Fläche		Nicht mehr genutzte landwirtschaftliche Fläche		Öd- und Unland		Unkultivierte Moorfläche	
		insgesamt									
		Betriebe	Fläche ha	Betriebe	Fläche ha	Betriebe	Fläche ha	Betriebe	Fläche ha	Betriebe	Fläche ha
		1	2	3	4	5	6	7	8	9	10
08	Baden-Württemberg	96642	1691825	96498	1460877	6124	4276	30813	14471	1047	855
1	Reg.-Bez. Stuttgart	30893	540200	30848	481591	1908	1264	9036	3940	49	36
111	Stadtkreis Stuttgart	373	2758	373	2633	60	17	35	6	-	-
115	Böblingen	1451	22692	1451	22044	47	23	294	79	-	-
116	Esslingen	1873	21464	1870	19983	133	225	255	85	4	4
117	Göppingen	1522	36120	1522	29386	83	90	616	372	5	1
118	Ludwigsburg	2743	33631	2740	32574	213	126	469	137	3	1
119	Rems-Murr-Kreis	3118	34329	3115	27892	230	100	671	145	7	7
121	Stadtkreis Heilbronn	303	4784	302	4656	33	10	40	8	2	-
125	Heilbronn	4342	58121	4337	55419	437	191	923	295	8	2
126	Hohenlohekreis	2660	47509	2655	42204	160	93	1181	598	1	-
127	Schwäbisch Hall	4095	92925	4086	79312	61	46	1175	532	8	9
128	Main-Tauber-Kreis	3438	77909	3433	70014	329	211	1996	1163	3	6
135	Heidenheim	1009	27847	1001	26294	29	47	249	74	3	2
136	Ostalbkreis	3966	80109	3963	69182	93	85	1132	446	5	3
2	Reg.-Bez. Karlsruhe	12941	219460	12926	198330	1500	1104	3645	1418	26	24
211	Stadtkreis Baden-Baden	335	1555	335	1375	81	70	16	22	-	-
212	Stadtkreis Karlsruhe	172	2851	172	2751	24	15	15	19	-	-
215	Karlsruhe	1992	36337	1991	35341	482	329	400	136	3	-
216	Rastatt	1451	13249	1451	12581	231	143	175	65	4	5
221	Stadtkreis Heidelberg	138	1800	138	1724	7	5	8	7	-	-
222	Stadtkreis Mannheim	126	3043	125	2962	9	39	3	1	-	-
225	Neckar-Ödenwald-Kreis	2169	52659	2168	47230	114	85	997	502	4	1
226	Rhein-Neckar-Kreis	1949	39655	1944	37209	270	214	592	221	3	1
231	Stadtkreis Pforzheim	73	1303	73	1242	13	5	16	5	-	-
235	Calw	1684	21870	1682	17619	84	104	568	164	3	3
236	Enzkreis	1002	18015	999	17576	109	60	219	70	1	-
237	Freudenstadt	1850	27124	1848	20720	76	34	636	204	8	3
3	Reg.-Bez. Freiburg	28999	445136	28976	337354	1896	1144	10012	4706	183	239
311	Stadtkreis Freiburg i.Br.	404	4638	404	3680	37	15	155	289	1	-
315	Breisgau-Hochschwarzwald	5555	66927	5548	52111	483	209	2125	835	30	54
316	Emmendingen	3290	37033	3288	23705	304	154	1294	397	8	18
317	Ortenaukreis	7376	92240	7374	59444	450	280	1912	853	27	11
325	Rottweil	2067	40015	2064	32507	44	63	491	167	9	16
326	Schwarzwald-Baar-Kreis	2139	52088	2139	41162	49	51	704	406	35	57
327	Tuttlingen	1211	26759	1208	24992	66	33	329	161	7	7
335	Konstanz	1894	37831	1892	34914	218	171	886	615	39	35
336	Lörrach	2137	29046	2135	23420	140	83	849	356	4	-
337	Waldshut	2926	53560	2924	41419	105	85	1267	627	23	34
4	Reg.-Bez. Tübingen	23809	487029	23748	443602	820	765	8120	4406	789	557
415	Reutlingen	2508	46606	2501	43747	83	83	797	504	4	2
416	Tübingen	1277	20218	1277	19179	143	79	251	71	4	0
417	Zollernalbkreis	2126	36664	2124	33965	135	148	444	137	8	6
421	Stadtkreis Ulm	225	5188	224	4845	8	4	60	18	-	-
425	Alb-Donau-Kreis	3648	82940	3636	76336	59	35	1174	441	16	10
426	Biberach	3795	87403	3779	81039	88	102	1019	636	229	138
435	Bodenseekreis	2730	41201	2729	35008	142	119	1094	623	39	23
436	Ravensburg	4711	105012	4699	92443	104	125	2061	1283	421	342
437	Sigmaringen	2789	61796	2779	57041	58	68	1220	693	68	35

1) Gebäude-, Hofflächen, Wegeland und sonstige Flächen des Betriebes (Ziergärten, Parkanlagen, Rasenflächen).

Wald		Gewässer		Kein Nachweis vorgesehen		Sonstige Flächen 1)		Anteil der landw. gen. Fläche (Sp.4) an der Betriebsfl. Fläche %			Wald- fläche (Sp.12) (Sp.2)	Schlüssel- Nr.
Be- triebe 11	Fläche ha 12	Be- triebe 13	Fläche ha 14	Be- triebe 15	Fläche ha 16	Be- triebe 17	Fläche ha 18	19	20	21		
52304	186466	3454	1100	-	-	92208	23779	86,3	0,3	11,0	08	
17499	45864	376	179	-	-	29363	7326	89,2	0,2	8,5	1	
58	19	1	.	-	-	342	84	95,4	0,6	0,7	111	
439	276	10	3	-	-	1340	267	97,1	0,1	1,2	115	
864	717	11	2	-	-	1713	449	93,1	1,0	3,3	116	
1105	5750	14	6	-	-	1448	515	81,4	0,3	15,9	117	
629	263	11	12	-	-	2564	518	96,9	0,4	0,8	118	
1608	5588	24	9	-	-	2929	588	81,2	0,3	16,3	119	
50	20	2	.	-	-	276	89	97,3	0,2	0,4	121	
1272	1377	36	30	-	-	4019	809	95,4	0,3	2,4	125	
2007	3919	36	13	-	-	2579	682	88,8	0,2	8,2	126	
3355	11724	103	50	-	-	3983	1252	85,4	0,0	12,6	127	
2927	5724	31	8	-	-	3349	782	89,9	0,3	7,3	128	
380	1163	9	2	-	-	977	266	94,4	0,2	4,2	135	
2805	9325	88	43	-	-	3844	1024	86,4	0,1	11,6	136	
4967	15770	206	77	-	-	12161	2736	90,4	0,5	7,2	2	
65	46	2	.	-	-	308	40	88,5	4,5	3,0	211	
3	14	2	.	-	-	170	51	96,5	0,5	0,5	212	
177	63	17	3	-	-	1824	464	97,3	0,9	0,2	215	
271	210	33	15	-	-	1338	229	95,0	1,1	1,6	216	
6	13	1	.	-	-	131	51	95,8	0,3	0,7	221	
8	7	.	.	-	-	120	35	97,3	1,3	0,2	222	
1454	4325	22	4	-	-	2092	510	89,7	0,2	8,2	225	
564	1467	16	14	-	-	1791	529	93,8	0,5	3,7	226	
18	27	1	.	-	-	72	24	95,3	0,4	2,1	231	
1054	3689	29	10	-	-	1597	281	80,6	0,5	16,9	235	
109	95	7	12	-	-	925	191	97,6	0,3	0,5	236	
1238	5814	76	17	-	-	1793	331	76,4	0,1	21,4	237	
15833	94481	1474	250	-	-	27690	6962	75,8	0,3	21,2	3	
99	519	5	14	-	-	382	121	79,3	0,3	11,2	311	
2373	12554	334	38	-	-	5227	1127	77,9	0,3	18,8	315	
1437	11970	113	41	-	-	3092	748	64,0	0,4	32,3	316	
3491	34510	460	67	-	-	7120	2076	61,1	0,3	35,5	317	
1392	6724	70	12	-	-	1999	525	81,2	0,2	16,8	325	
1230	9734	294	31	-	-	2079	646	79,0	0,1	18,7	326	
837	1333	32	8	-	-	1141	224	93,4	0,1	5,0	327	
918	1486	81	18	-	-	1818	591	92,3	0,5	3,9	335	
1505	4782	31	9	-	-	2000	389	80,6	0,3	16,5	336	
2551	10869	54	12	-	-	2832	514	77,3	0,2	20,3	337	
14005	30351	1398	594	-	-	22994	6755	91,1	0,2	6,2	4	
1368	1770	27	3	-	-	2391	496	93,9	0,2	3,8	415	
718	632	16	5	-	-	1191	252	94,9	0,4	3,1	416	
1482	2087	37	10	-	-	1988	311	92,6	0,4	5,7	417	
88	247	7	1	-	-	223	73	93,4	0,1	4,8	421	
1910	5150	60	38	-	-	3581	931	92,0	0,0	6,2	425	
1916	4215	108	53	-	-	3706	1220	92,7	0,1	4,8	426	
1722	4325	266	167	-	-	2636	936	85,0	0,3	10,5	435	
3291	8703	773	294	-	-	4589	1822	88,0	0,1	8,3	436	
1510	3222	104	23	-	-	2689	714	92,3	0,1	5,2	437	

2.3 (4) Landwirtschaftliche Betriebe nach Rechtsformen in den Kreisen Baden-Württembergs 1995

Nr.	Gebiet	Insgesamt					Davon Betriebe, natürliche Personen 1)				
		Betriebe	BF ha	LF ha	WF ha	Ackerfläche ha	Betriebe	BF ha	LF ha	WF ha	
		1	2	3	4	5	6	7	8	9	
08	Baden-Württemberg	96642	1691825	1460877	186466	838559	95867	1667433	1441937	183903	
1	Reg.-Bez. Stuttgart	30893	540200	481591	45864	317539	30625	531880	474809	45455	
111	Stadtkreis Stuttgart	373	2758	2633	19	1557	357	2442	2351	18	
115	Böblingen	1451	22692	22044	276	15702	1444	22366	21739	276	
116	Esslingen	1873	21464	19983	717	10222	1842	20479	19381	692	
117	Göppingen	1522	36120	29386	5750	12900	1508	35624	28933	5735	
118	Ludwigsburg	2743	33631	32574	263	25380	2725	33130	32138	263	
119	Rems-Murr-Kreis	3118	34329	27892	5588	12322	3094	33798	27541	5519	
121	Stadtkreis Heilbronn	303	4784	4656	20	3772	300	4256	4158	20	
125	Heilbronn	4342	58121	55419	1377	42820	4310	56440	53930	1358	
126	Hohenlohekreis	2660	47509	42204	3919	30550	2639	47360	42093	3916	
127	Schwäbisch Hall	4095	92925	79312	11724	49562	4056	92258	78811	11634	
128	Main-Tauber-Kreis	3438	77909	70014	5724	60184	3478	76755	68943	5703	
135	Heidenheim	1009	27847	26294	1163	17553	1001	27736	26225	1163	
136	Ostalbkreis	3966	80109	69182	9325	35014	3931	79237	68567	9158	
2	Reg.-Bez. Karlsruhe	12941	219460	198330	15770	142297	12801	215878	195328	15676	
211	Stadtkreis Baden-Baden	335	1555	1375	46	511	329	1463	1321	31	
212	Stadtkreis Karlsruhe	172	2851	2751	14	2261	162	2762	2679	13	
215	Karlsruhe	1992	36337	35341	63	29656	1964	34753	33932	50	
216	Rastatt	1451	13249	12581	210	8721	1437	13029	12428	173	
221	Stadtkreis Heidelberg	138	1800	1724	13	1455	131	1731	1675	9	
222	Stadtkreis Mannheim	126	3043	2962	7	2770	122	2641	2585	7	
225	Neckar-Odenwald-Kreis	2169	52659	47230	4325	35910	2151	52465	47058	4323	
226	Rhein-Neckar-Kreis	1949	39655	37209	1467	29779	1930	39354	37021	1466	
231	Stadtkreis Pforzheim	73	1303	1242	27	735	70	1297	1236	27	
235	Calw	1684	21870	17619	3689	8824	1670	21736	17533	3675	
236	Enzkreis	1002	18015	17576	95	11739	994	17880	17457	94	
237	Freudenstadt	1850	27124	20720	5814	9936	1841	26769	20403	5807	
3	Reg.-Bez. Freiburg	28999	445136	337354	94481	147781	28805	439601	333670	93303	
311	Stadtkreis Freiburg i. Br.	404	4638	3680	519	1766	397	4130	3425	367	
315	Breisgau-Hochschwarzwald	5555	66927	52111	12554	19945	5512	65189	50637	12349	
316	Emmendingen	3290	37033	23705	11970	10265	3279	36887	23608	11970	
317	Ortenaukreis	7376	97240	59444	34510	28533	7349	96937	59209	34490	
325	Rottweil	2067	40015	32507	6724	17254	2053	39145	32098	6385	
326	Schwarzwald-Baar-Kreis	2139	52088	41162	9734	16088	2130	51968	41070	9731	
327	Tuttlingen	1211	26759	24992	1333	9563	1203	26598	24851	1323	
335	Konstanz	1894	37831	34914	1486	19936	1871	37221	34599	1289	
336	Lörrach	2137	29046	23420	4782	7893	2110	28552	23148	4673	
337	Waldshut	2926	53560	41419	10869	16537	2901	52973	41024	10725	
4	Reg.-Bez. Tübingen	23809	487029	443602	30351	230942	23636	480074	438131	29469	
415	Reutlingen	2508	46606	43747	1770	20560	2479	44807	42177	1753	
416	Tübingen	1277	20218	19179	632	13080	1263	19688	18722	626	
417	Zollernalbkreis	2126	36664	33965	2087	13742	2113	36409	33747	2064	
421	Stadtkreis Ulm	225	5188	4845	247	4035	222	5179	4839	247	
425	Alb-Donau-Kreis	3648	82940	76336	5150	56375	3626	82365	75882	5060	
426	Biberach	3795	87403	81039	4215	50555	3775	86657	80431	4149	
435	Bodenseekreis	2730	41201	35008	4325	14099	2708	39834	34274	3769	
436	Ravensburg	4711	105012	92443	8703	22888	4677	103830	91436	8615	
437	Sigmaringen	2789	61796	57041	3222	35608	2773	61305	56623	3186	

1) Einzelperson, Ehepaar, Geschwister, Erbengemeinschaft, nicht eingetragener Verein, BGB-Gesellschaft, offene Handelsgesellschaft, Kreis- oder Gemeindeverband. 2) Kirche, Kirchliche Anstalt oder dergleichen Anstalt oder Stiftung des öffentlichen Rechts. 3) Rechts.

deren Inhaber ... sind

Gebietskörperschaften 2)													sonstige juristische Personen des öffentlichen Rechts 3)					juristische Personen des privaten Rechts 4)					Schlüssel-		
Betriebe													Be-	BF	LF	WF	Be-	BF	LF	WF	Be-	BF	LF	WF	Nr.
10	11	12	13	14	15	16	17	18	19	20	21														
369	9053	6818	648	106	3191	2169	757	300	12148	9953	1159	08													
141	3045	2093	206	29	570	434	78	98	4706	4255	125	1													
6	294	268	-	3	6	5	-	7	17	9	1	111													
3	258	240	-	-	-	-	-	4	68	66	-	115													
19	702	393	-	2	-	-	-	10	-	-	-	116													
9	97	64	11	1	-	-	-	4	-	-	-	117													
6	-	-	-	1	-	-	-	11	395	380	-	118													
11	256	137	38	4	72	71	0	9	203	143	30	119													
1	-	-	-	-	-	-	-	2	-	-	-	121													
15	259	185	3	4	80	66	2	13	1343	1237	15	125													
18	139	108	2	-	-	-	-	3	11	3	2	126													
24	311	242	23	5	123	56	59	10	233	203	8	127													
7	43	39	0	3	56	50	-	10	1056	981	21	128													
4	90	49	-	-	-	-	-	4	21	20	-	135													
18	484	307	129	6	98	68	16	11	291	239	22	136													
73	977	687	14	18	531	456	45	49	2074	1859	35	2													
1	-	-	-	3	16	11	1	2	-	-	-	211													
6	77	61	1	-	-	-	-	4	12	11	-	212													
17	313	244	2	2	-	-	-	9	-	-	-	215													
8	118	90	7	1	-	-	-	5	-	-	-	216													
1	-	-	-	2	-	-	-	4	23	10	-	221													
2	-	-	-	-	-	-	-	2	-	-	-	222													
10	48	36	0	4	103	101	1	4	43	35	1	225													
7	-	-	-	2	-	-	-	10	183	163	-	226													
1	-	-	-	-	-	-	-	2	-	-	-	231													
10	85	57	4	-	-	-	-	4	50	29	11	235													
6	-	-	-	2	-	-	-	-	-	-	-	236													
4	91	66	-	2	-	-	-	3	-	-	-	237													
81	2444	1685	410	32	1131	523	501	81	1960	1476	268	3													
4	307	218	-	3	202	37	152	-	-	-	-	311													
14	802	774	14	5	114	43	59	24	821	657	130	315													
8	132	83	-	-	-	-	-	3	14	13	-	316													
15	176	136	8	3	44	34	7	9	83	65	5	317													
9	-	-	-	2	-	-	-	3	175	143	1	325													
3	62	46	-	3	12	6	3	3	45	40	0	326													
2	-	-	-	4	134	118	11	2	-	-	-	327													
12	145	119	3	2	-	-	-	9	-	-	-	335													
8	179	89	57	5	143	63	41	14	172	120	11	336													
6	42	28	10	5	91	64	20	14	453	303	115	337													
74	2587	2353	17	27	960	756	133	72	3408	2362	731	4													
19	1345	1238	6	3	117	103	9	7	337	229	2	415													
7	162	142	1	-	-	-	-	7	367	315	5	416													
5	201	197	-	4	25	8	12	4	29	13	11	417													
2	-	-	-	-	-	-	-	1	-	-	-	421													
14	184	164	1	1	-	-	-	7	-	-	-	425													
5	176	145	-	5	257	204	35	10	314	259	30	426													
7	-	-	-	1	-	-	-	14	1247	632	553	435													
9	379	349	7	8	327	247	52	17	476	411	29	436													
6	16	14	-	5	216	191	10	5	259	213	26	437													

schaft, Kommanditgesellschaft oder dergleichen Personengemeinschaft.- 2) Bund, Bundesland, Bezirk, Kreis, Gemeinde, Bezirks-, 4) Eingetragene(r) Genossenschaft oder Verein, Gesellschaft mit beschränkter Haftung, Aktiengesellschaft, Stiftung des privaten

2.4 (6) Landwirtschaftliche Betriebe mit landwirtschaftlich genutzter Fläche nach Kulturarten in den Kreisen Baden-Württembergs

S.-Nr.	Gebiet	Landwirtschaftlich genutzte Fläche		Ackerland		Dauer	
		insgesamt				zusammen	
		Betriebe	Fläche ha	Betriebe	Fläche ha	Betriebe	Fläche ha
Nr.		1	2	3	4	5	6
08	Baden-Württemberg	96498	1460877	70347	838559	77006	572678
1	Reg.-Bez. Stuttgart	30848	481591	23496	317539	24532	147450
111	Stadtkreis Stuttgart	373	2633	232	1557	167	550
115	Böblingen	1451	22044	1311	15702	1166	6139
116	Esslingen	1870	19983	1380	10222	1503	8994
117	Göppingen	1522	29386	1216	12900	1371	16241
118	Ludwigsburg	2740	32574	1783	25380	1828	4854
119	Rems-Murr-Kreis	3115	27892	2228	12322	2481	13601
121	Stadtkreis Heilbronn	302	4656	176	3772	113	161
125	Heilbronn	4337	55419	2379	42820	2584	6441
126	Hohenlohekreis	2655	42204	1994	30550	2245	10027
127	Schwäbisch Hall	4086	79312	3525	49562	3886	29358
128	Main-Tauber-Kreis	3433	70014	2981	60184	2617	8661
135	Heidenheim	1001	26294	907	17553	884	8657
136	Ostalbkreis	3963	69182	3384	35014	3687	33766
2	Reg.-Bez. Karlsruhe	12926	198330	9670	142297	9875	51587
211	Stadtkreis Baden-Baden	335	1375	91	511	184	535
212	Stadtkreis Karlsruhe	172	2751	144	2261	105	411
215	Karlsruhe	1991	35341	1505	29656	1362	4676
216	Rastatt	1451	12581	927	8721	862	3107
221	Stadtkreis Heidelberg	138	1724	122	1455	46	186
222	Stadtkreis Mannheim	125	2962	121	2770	49	183
225	Neckar-Odenwald-Kreis	2168	47230	1962	35910	1876	11047
226	Rhein-Neckar-Kreis	1944	37209	1423	29779	1227	6174
231	Stadtkreis Pforzheim	73	1242	55	735	53	499
235	Calw	1682	17619	1397	8824	1537	8538
236	Enzkreis	999	17576	781	11739	861	5523
237	Freudenstadt	1848	20720	1142	9936	1713	10708
3	Reg.-Bez. Freiburg	28976	337354	18681	147781	21557	170504
311	Stadtkreis Freiburg i. Br.	404	3680	287	1766	138	1197
315	Breisgau-Hochschwarzwald	5548	52111	2566	19945	2763	26044
316	Emmendingen	3288	23705	1878	10265	1860	10547
317	Ortenaukreis	7374	59444	5270	28533	5612	24643
325	Rottweil	2064	32507	1699	17254	1887	15157
326	Schwarzwald-Baar-Kreis	2139	41162	1538	16088	2051	24992
327	Tuttlingen	1208	24992	934	9563	1138	15352
335	Konstanz	1892	34914	1601	19936	1483	13910
336	Lörrach	2135	23420	1027	7893	1787	14123
337	Waldshut	2924	41419	1881	16537	2838	24538
4	Reg.-Bez. Tübingen	23748	443602	18500	230942	21042	203137
415	Reutlingen	2501	43747	2152	20560	2190	22862
416	Tübingen	1277	19179	1163	13080	1116	5956
417	Zollernalbkreis	2124	33965	1521	13742	1934	20029
421	Ulm	224	4845	205	4035	179	772
425	Alb-Donau-Kreis	3636	76336	3413	56375	3194	19691
426	Biberach	3779	81039	3406	50555	3356	30138
435	Bodenseekreis	2729	35008	1741	14099	2080	14578
436	Ravensburg	4699	92443	2344	22888	4504	67886
437	Sigmaringen	2779	57041	2555	35608	2489	21226

1995

grünland

Wiesen		Mähweiden		Dauerweiden		Hutungen und Streuwiesen		Schlüssel-Nr.
Betriebe	Fläche ha	Betriebe	Fläche ha	Betriebe	Fläche ha	Betriebe	Fläche ha	
7	8	9	10	11	12	13	14	
73752	458512	9256	50877	10724	48987	3476	14303	08
24002	130983	1529	5115	1938	7068	618	4284	1
163	525	5	.	4	.	5	5	111
1150	5476	79	334	71	237	22	92	115
1467	7065	87	367	103	702	32	860	116
1330	13499	183	910	261	948	50	884	117
1798	4350	65	118	56	168	14	219	118
2453	12508	115	316	133	374	32	403	119
112	161	1	.	1	.	-	-	121
2501	5549	113	268	134	438	49	186	125
2189	8903	137	442	184	564	54	118	126
3806	27327	265	651	397	909	104	471	127
2548	7418	78	217	187	648	156	378	128
876	7437	39	144	32	678	27	398	135
3609	30767	362	1329	375	1400	73	270	136
9398	42051	820	3577	1143	5209	209	750	2
126	142	24	.	49	183	2	.	211
97	333	9	.	20	52	1	.	212
1293	3478	97	469	151	586	18	142	215
825	2349	55	378	57	365	9	15	216
34	102	9	.	10	38	1	.	221
44	164	4	9	5	10	-	-	222
1809	9761	143	373	233	862	46	51	225
1135	4091	149	647	276	1213	37	224	226
48	295	1	.	18	107	3	.	231
1484	7463	108	560	87	365	45	150	235
839	4934	63	228	86	326	9	35	236
1664	8939	158	632	151	1103	38	35	237
20599	125178	3329	14276	5446	26739	926	4312	3
128	459	12	34	23	116	8	587	311
2535	14092	640	3403	1133	7715	210	834	315
1783	6801	456	1569	472	1988	65	189	316
5434	19160	527	1345	1184	3601	196	537	317
1826	12812	253	1138	218	911	26	296	325
1922	18942	448	2713	649	2813	101	524	326
1118	13201	94	627	93	1006	26	519	327
1411	11109	226	1031	320	1481	131	290	335
1685	8332	274	1059	796	4478	73	255	336
2757	20270	399	1357	558	2630	90	281	337
19753	160300	3578	27909	2197	9971	1723	4957	4
2148	18049	171	1147	242	1862	40	1804	415
1090	4791	85	387	84	656	15	122	416
1904	15910	134	1335	169	1988	45	796	417
173	669	13	31	8	70	5	2	421
3137	18222	197	576	144	351	98	542	425
3224	27447	386	2000	165	493	97	198	426
1918	11283	411	1712	435	1301	291	282	435
3750	44965	1864	19513	731	2294	969	1114	436
2409	18964	317	1208	219	955	163	98	437

Noch: 2.4 (6) Landwirtschaftliche Betriebe mit landwirtschaftlich genutzter Fläche nach Kulturarten in den Kreisen Baden-

S.-Nr.	Gebiet	Haus- und Nutzgärten		zusammen		Obstanlagen		Baumschulen		Dauer
		Betriebe	Fläche ha	Betriebe	Fläche ha	Betriebe	Fläche ha	Betriebe	Fläche ha	
		15	16	17	18	19	20	21	22	
08	Baden-Württemberg	48971	2519	28225	47121	16027	19944	707	3010	
1	Reg.-Bez. Stuttgart	14439	883	10496	15720	4832	4136	274	1186	
111	Stadtkreis Stuttgart	76	7	226	517	107	102	17	36	
115	Böblingen	474	28	294	176	279	157	11	.	
116	Esslingen	767	53	599	714	448	403	31	185	
117	Göppingen	546	53	169	192	141	120	18	53	
118	Ludwigsburg	1112	66	1970	2273	809	482	46	174	
119	Rems-Murr-Kreis	999	64	1344	1905	835	737	34	153	
121	Stadtkreis Heilbronn	108	7	208	715	81	71	6	45	
125	Heilbronn	2150	118	3281	6040	945	991	41	113	
126	Hohenlohekreis	1529	67	917	1560	419	660	16	139	
127	Schwäbisch Hall	2163	112	147	280	116	151	15	104	
128	Main-Tauber-Kreis	2215	105	1054	1064	408	176	14	81	
135	Heidenheim	427	52	83	31	79	25	3	.	
136	Ostalbkreis	1873	150	204	252	165	59	22	84	
2	Reg.-Bez. Karlsruhe	6129	300	3434	4146	1990	1312	132	473	
211	Stadtkreis Baden-Baden	127	8	253	322	142	69	8	.	
212	Stadtkreis Karlsruhe	28	2	29	77	22	55	4	.	
215	Karlsruhe	895	41	870	968	353	193	22	46	
216	Rastatt	371	23	807	730	675	380	19	20	
221	Stadtkreis Heidelberg	35	6	50	78	36	24	5	.	
222	Stadtkreis Mannheim	51	3	6	6	3	3	2	.	
225	Neckar-Odenwald-Kreis	1260	66	216	208	139	43	12	12	
226	Rhein-Neckar-Kreis	943	51	726	1205	397	448	17	129	
231	Stadtkreis Pforzheim	25	1	7	7	3	2	3	.	
235	Calw	853	39	87	217	58	17	16	160	
236	Enzkreis	422	23	306	291	101	55	17	32	
237	Freudenstadt	1119	37	77	39	61	22	7	7	
3	Reg.-Bez. Freiburg	16133	745	11311	18324	6482	6855	154	556	
311	Stadtkreis Freiburg i. Br.	179	11	330	706	101	49	4	23	
315	Breisgau-Hochschwarzwald	3055	159	3618	5963	1300	850	20	34	
316	Emmendingen	1694	67	2011	2826	926	650	15	78	
317	Ortenaukreis	4099	186	3733	6081	2900	3573	43	227	
325	Rottweil	1195	62	50	34	41	13	5	8	
326	Schwarzwald-Baar-Kreis	1327	49	40	33	30	8	5	20	
327	Tuttlingen	640	51	26	26	13	3	10	17	
335	Konstanz	753	45	459	1023	398	872	29	85	
336	Lörrach	1296	52	843	1352	615	630	12	42	
337	Waldshut	1895	63	201	280	158	205	11	23	
4	Tübingen	12270	591	2984	8932	2723	7641	147	796	
415	Reutlingen	1180	64	241	261	167	139	18	87	
416	Tübingen	480	28	245	115	203	97	6	.	
417	Zollernalbkreis	732	46	83	148	60	25	21	121	
421	Stadtkreis Ulm	93	5	15	33	10	12	4	.	
425	Alb-Donau-Kreis	1557	103	246	167	232	101	7	45	
426	Biberach	1714	97	176	250	153	59	18	179	
435	Bodenseekreis	1603	71	1531	6259	1497	5823	34	54	
436	Ravensburg	3450	107	373	1562	339	1355	31	188	
437	Sigmaringen	1461	70	74	137	62	31	8	100	

1) Im Ertrag oder nicht im Ertrag stehend.- 2) Einschl. Pappelanlagen und Weihnachtsbaumkulturen außerhalb des Waldes.-

Württembergs 1995

Rebland 1)		Korbweidenanlagen 2)		Nicht mehr genutzte landwirtschaftliche Fläche 3)		Wald 3)		Schlüssel-
Betriebe	Fläche ha	Betriebe	Fläche ha	Betriebe	Fläche ha	Betriebe	Fläche ha	Nr.
23	24	25	26	27	28	29	30	
18376	23391	592	775	6121	4271	52281	186452	08
7593	10109	210	289	1908	1264	17496	45862	1
183	378	3	1	60	17	58	19	111
5	2	3		47	23	439	276	115
173	120	11	5	133	225	864	717	116
-	-	14	19	83	90	1105	5750	117
1719	1609	19	8	213	126	629	263	118
916	998	30	17	230	100	1608	5588	119
177	597	28	2	33	10	50	20	121
3027	4846	58	90	437	191	1272	1377	125
690	755	6	6	160	93	2007	3919	126
4	1	16	24	61	46	3354	11723	127
697	803	5	4	329	211	2927	5724	128
-	-	1		29	47	379	1162	135
2	0	16	110	93	85	2804	9324	136
2138	2132	155	229	1499	1101	4964	15769	2
228	215	1		81	70	65	46	211
3	8	1		24	15	3	14	212
705	722	12	7	482	329	177	63	215
461	324	11	6	231	143	271	210	216
19	42	1		7	5	6	13	221
-	-	1		9	39	8	7	222
6	15	66	137	114	85	1454	4325	225
491	609	22	19	269	211	563	1467	226
-	-	1		13	5	18	27	231
-	-	22	41	84	104	1053	3689	235
225	198	6	6	109	60	109	95	236
-	-	11	9	76	34	1237	5814	237
8417	10746	156	167	1895	1142	15829	94479	3
317	634	-		37	15	99	519	311
3527	5073	12	6	483	209	2373	12554	315
1860	2091	7	7	304	154	1436	11969	316
1983	2175	102	106	450	280	3491	34510	317
-	-	5	13	44	63	1390	6722	325
-	-	5	4	49	51	1230	9734	326
-	-	3	6	66	33	837	1333	327
50	60	3	6	218	171	917	1485	335
647	674	11	6	140	83	1505	4782	336
33	38	8	14	104	82	2551	10869	337
228	404	71	90	819	764	13992	30341	4
67	21	12	15	83	83	1367	1769	415
54	8	7		143	79	718	632	416
-	-	3	1	135	148	1481	2087	417
-	-	1		8	4	88	247	421
-	-	14	21	59	35	1906	5145	425
-	-	9	12	87	102	1915	4214	426
105	375	10	8	142	119	1721	4325	435
2	0	9	18	104	125	3287	8701	436
-	-	6	6	58	68	1509	3221	437

3) Der Betriebe mit landwirtschaftlich genutzter Fläche.

2.5 (7) Landwirtschaftliche Betriebe mit Ackerland nach Fruchtarten in den Kreisen Baden-Württembergs 1995

Nr.	Gebiet	Ackerland		zusammen		Weizen		Roggen		Getreide einschl. Wintergerste dar	
		insgesamt									
		Be- triebe	Fläche ha	Be- triebe	Fläche ha	Be- triebe	Fläche ha	Be- triebe	Fläche ha	Be- triebe	Fläche ha
		1	2	3	4	5	6	7	8	9	10
08	Baden-Württemberg	70347	838559	60051	539457	50051	214433	6452	15480	27119	90086
1	Reg.-Bez. Stuttgart	23496	317539	20787	204909	18433	87628	1912	4287	11359	40312
111	Stadtkreis Stuttgart	232	1557	87	946	77	431	2	.	12	20
115	Böblingen	1311	15702	1234	11004	1143	4976	60	106	346	1037
116	Esslingen	1380	10222	1100	6406	1005	3042	63	109	367	736
117	Göppingen	1216	12900	1092	8450	941	3191	107	222	633	1745
118	Ludwigsburg	1783	25380	1447	15637	1344	7983	84	136	538	1850
119	Rems-Murr-Kreis	2228	12322	1582	7778	1389	3147	151	146	698	1418
121	Stadtkreis Heilbronn	176	3772	151	2219	137	1084	22	.	28	115
125	Heilbronn	2379	42820	2100	25162	1857	13292	273	693	843	2877
126	Hohenlohekreis	1994	30550	1826	20133	1648	8836	55	157	1320	5596
127	Schwäbisch Hall	3525	49562	3375	34703	3062	13781	147	303	2541	11411
128	Main-Tauber-Kreis	2981	60184	2776	37966	2329	14420	486	1359	1437	5782
135	Heidenheim	907	17553	869	11705	835	5052	161	437	547	2082
136	Ostalbkreis	3384	35014	3148	22800	2688	8393	301	572	2049	5643
2	Reg.-Bez. Karlsruhe	9670	142297	8213	88943	6911	-37633	1416	5247	2921	10451
211	Stadtkreis Baden-Baden	91	511	38	316	21	69	3	70	3	15
212	Stadtkreis Karlsruhe	144	2261	91	1369	80	605	21	154	36	109
215	Karlsruhe	1505	29656	1287	19103	1043	7817	414	2143	367	1286
216	Rastatt	927	8721	659	5385	527	1351	80	497	116	321
221	Stadtkreis Heidelberg	122	1455	64	819	50	296	5	12	23	73
222	Stadtkreis Mannheim	121	2770	89	1974	73	700	47	197	19	106
225	Neckar-Odenwald-Kreis	1962	35910	1814	21452	1586	10023	198	587	1033	4005
226	Rhein-Neckar-Kreis	1423	29779	1212	17922	990	8096	245	904	574	2425
231	Stadtkreis Pforzheim	55	735	35	508	32	264	11	38	14	53
235	Calw	1397	8824	1245	5748	1048	2039	186	173	249	460
236	Enzkreis	781	11739	694	7521	634	3579	96	287	217	746
237	Freudenstadt	1142	9936	985	6825	827	2795	110	186	270	852
3	Reg.-Bez. Freiburg	18681	147781	14686	96774	10532	29560	1724	2427	4390	10922
311	Stadtkreis Freiburg i. Br.	287	1766	204	1296	105	152	1	.	19	28
315	Breisgau-Hochschwarzwald	2566	19945	1985	13233	1262	2604	154	358	390	656
316	Emmendingen	1878	10265	1509	7184	885	1443	196	145	272	352
317	Ortenaukreis	5270	28533	3463	19068	2485	5305	251	231	656	1170
325	Rottweil	1699	17254	1541	11879	1282	4587	199	160	561	1924
326	Schwarzwald-Baar-Kreis	1538	16088	1367	10559	992	3804	346	557	540	1704
327	Tuttlingen	934	9563	854	6373	714	2068	130	329	296	872
335	Konstanz	1601	19936	1314	12434	1145	4895	153	333	762	2210
336	Lörrach	1027	7893	777	5115	613	1714	101	.	309	623
337	Waldshut	1881	16537	1672	9634	1049	2988	193	229	585	1384
4	Reg.-Bez. Tübingen	18500	230942	16365	148832	14175	59612	1400	3519	8449	28401
415	Reutlingen	2152	20560	1998	13628	1670	3803	210	426	611	1465
416	Tübingen	1163	13080	1041	8721	983	4485	57	183	320	957
417	Zollernalbkreis	1521	13742	1330	8879	1124	3412	124	427	324	857
421	Stadtkreis Ulm	205	4035	183	2857	175	1352	38	129	128	505
425	Alb-Donau-Kreis	3413	56375	3332	39546	3020	16418	186	421	2239	8609
426	Biberach	3406	50555	3187	31691	2840	13364	251	744	2052	7416
435	Bodenseekreis	1741	14099	1153	7695	877	3019	54	100	482	1301
436	Ravensburg	2344	22888	1741	11788	1358	5069	90	193	863	2552
437	Sigmaringen	2555	35608	2400	24026	2128	8691	390	895	1430	4740

1) Zum Ausreifen.- 2) Ohne Samenbau.- 3) Ohne Samenbau; Runkelrüben, Kohlrüben, alle anderen Hackfrüchte (z.B. Futter

Körnermais unter																				
Sommergerste				Hafer				Körnermais				Hülsenfrüchte 1)		Kartoffeln		Zuckerrüben 2)		Futterhackfrüchte 3)		Schlüssel-
Be-	Fl.	Be-	Fl.	Be-	Fl.	Be-	Fl.	Be-	Fl.	Be-	Fl.	Be-	Fl.	Be-	Fl.	Be-	Fl.	Be-	Fl.	Nr.
triebe	ha	triebe	ha	triebe	ha	triebe	ha	triebe	ha	triebe	ha	triebe	ha	triebe	ha	triebe	ha	triebe	ha	
11	12	13	14	15	16	17	18	19	20	21	22	23	24							
31264	100772	33122	55450	9037	45339	2882	5646	29315	9405	4674	22526	10143	3653	08						
10562	38986	11445	19973	1782	6429	997	2057	9344	3963	3284	15689	3762	1717	1						
61	291	53	93	21	93	5	13	87	51	17	78	28	15	111						
950	3188	820	1417	43	107	113	187	732	236	187	669	240	102	115						
549	1088	577	786	118	470	75	103	921	275	28	92	224	84	116						
457	1442	726	1224	29	103	57	107	450	143	6	8	106	28	117						
980	3690	652	781	339	1048	33	31	820	471	643	3090	312	145	118						
507	796	866	1150	171	548	45	51	1200	325	77	262	268	145	119						
120	773	26	51	45	112	4	43	61	151	111	757	24	15	121						
1380	5372	781	1058	528	1651	68	172	794	1383	1010	6138	427	421	125						
628	1412	1202	2372	205	1142	60	234	567	78	402	1835	335	110	126						
756	1248	2147	5074	139	676	206	448	1146	198	230	643	638	214	127						
2330	13535	1067	1692	34	158	115	225	1263	179	480	1876	728	282	128						
666	2838	562	1012	38	105	120	243	289	145	38	152	104	46	135						
1178	3312	1966	3265	72	216	96	200	1014	326	55	88	328	110	136						
4860	17242	4469	7318	1671	9347	300	689	4471	962	956	5637	1611	632	2						
11	21	6	3	22	138	-	-	41	4	-	-	8	1	211						
29	74	44	78	39	317	3	30	31	7	6	74	23	8	212						
780	3524	530	811	534	3250	43	154	630	236	191	1664	313	132	215						
237	535	246	404	361	2108	9	35	510	70	4	0	243	86	216						
50	340	21	35	15	58	-	-	19	24	40	206	6	7	221						
63	526	21	57	56	385	1	-	20	24	34	208	4	1	222						
1052	4132	1056	1769	84	508	50	179	774	93	165	769	431	152	225						
609	3181	530	965	447	2105	28	102	400	152	459	2465	231	150	226						
17	62	21	49	3	42	3	-	13	3	-	-	3	3	231						
847	1614	844	1167	5	14	60	67	985	141	7	14	163	31	235						
466	1672	429	744	102	406	24	34	377	94	47	235	92	38	236						
699	1560	721	1236	3	15	79	80	671	113	3	1	94	24	237						
6175	15305	6713	8946	4476	24563	539	952	9256	2525	206	427	2600	552	3						
45	66	30	54	157	952	4	9	82	28	5	19	18	2	311						
712	1459	599	601	1105	7127	58	110	1078	725	79	199	297	75	315						
203	257	522	472	765	4082	10	18	826	261	30	85	135	17	316						
651	1011	1040	972	1739	9111	43	61	2987	462	56	16	1375	251	317						
1038	2647	1137	2148	4	17	139	187	1034	207	4	1	211	38	325						
901	2514	806	1082	2	-	171	321	929	248	1	-	185	75	326						
687	2028	537	799	1	-	34	63	518	96	2	-	58	10	327						
827	2545	647	1020	320	1082	31	73	506	180	19	64	120	30	335						
136	169	346	468	318	1845	11	13	453	105	8	36	105	23	336						
975	2607	1049	1329	65	339	38	97	843	213	2	-	96	31	337						
9667	29239	10495	19214	1108	5000	1046	1948	6244	1955	228	773	2170	751	4						
1630	4524	1403	2462	16	29	100	154	1285	293	6	3	276	78	415						
666	1729	608	887	63	256	109	190	694	116	44	212	187	53	416						
762	1987	913	1836	5	15	122	163	761	112	16	3	167	23	417						
136	580	94	150	26	119	7	19	59	14	4	9	23	10	421						
2356	9133	1991	3397	193	877	218	395	1054	278	85	304	526	207	425						
1563	4755	2197	4128	227	957	145	299	923	354	40	153	479	201	426						
369	872	450	614	360	1479	49	95	228	135	20	57	82	26	435						
484	908	1025	1829	147	811	77	233	336	126	10	31	135	70	436						
1701	4752	1814	3912	71	458	219	399	904	527	3	2	295	83	437						

möhren, Futterkohl, Marktstammkohl, Topinambur).

Noch: 2.5 (7) Landwirtschaftliche Betriebe mit Ackerland nach Fruchtarten in den Kreisen Baden-Württembergs 1995

S.-Nr.	Gebiet	Gartengewächse												Blumen und		
		zusammen 4)				zusammen 2)				im Wechsel mit Gartengewächsen				zusammen 2)		
		Be- triebe	Fl. ha	Be- triebe	Fl. ha	Be- triebe	Fl. ha	Be- triebe	Fl. ha	Be- triebe	Fl. ha	Be- triebe	Fl. ha	Be- triebe	Fl. ha	Be- triebe
08	Baden-Württemberg	6550	10108	4929	8662	3587	6524	1789	2138	842	948	195	1792	1080		
1	Reg.-Bez. Stuttgart	2385	4566	1758	3973	1187	2934	683	1039	303	496	82	712	482		
111	Stadtkreis Stuttgart	170	215	107	149	62	88	57	61	17	21	4	92	59		
115	Böblingen	102	147	75	130	56	96	24	34	18	29	2	30	14		
116	Esslingen	398	694	304	622	234	517	88	105	25	10	2	87	56		
117	Göppingen	94	74	60	47	31	23	36	24	28	17	5	56	23		
118	Ludwigsburg	333	589	221	452	132	275	108	177	49	121	23	115	126		
119	Rems-Murr-Kreis	642	327	524	244	360	122	198	123	61	46	16	119	76		
121	Stadtkreis Heilbronn	37	195	24	175	5	9	19	166	13	62	6	16	11		
125	Heilbronn	253	1449	200	1400	154	1234	47	166	24	112	7	56	31		
126	Hohenlohekreis	92	419	72	390	60	371	12	20	6	5	0	19	23		
127	Schwäbisch Hall	69	238	49	213	34	146	19	67	9	3	1	22	14		
128	Main-Tauber-Kreis	64	47	40	33	24	16	18	17	7	9	1	22	10		
135	Heidenheim	29	67	18	58	9	19	11	39	8	36	2	19	9		
136	Ostalbkreis	102	105	64	59	26	19	46	40	38	26	13	59	30		
2	Reg.-Bez. Karlsruhe	1194	2044	836	1750	613	1340	300	411	157	186	29	391	222		
211	Stadtkreis Baden-Baden	29	26	17	19	10	15	8	4	4	2	0	16	7		
212	Stadtkreis Karlsruhe	56	184	28	156	15	121	24	35	15	24	4	36	27		
215	Karlsruhe	243	423	183	382	152	324	45	58	18	27	3	60	35		
216	Rastatt	210	374	158	337	122	203	50	134	9	12	1	43	30		
221	Stadtkreis Heidelberg	77	132	62	111	25	33	46	79	38	65	8	18	21		
222	Stadtkreis Mannheim	56	64	17	23	16	17	1	1	1	1	1	29	23		
225	Neckar-Odenwald-Kreis	49	44	30	35	11	21	20	14	12	11	1	24	7		
226	Rhein-Neckar-Kreis	297	630	246	572	208	513	58	60	33	31	7	76	35		
231	Stadtkreis Pforzheim	22	29	8	14	4	10	7	4	4	1	1	17	7		
235	Calw	57	31	37	14	19	3	20	10	13	7	1	30	16		
236	Enzkreis	60	76	35	64	21	58	16	6	9	2	1	28	12		
237	Freudenstadt	38	32	15	23	10	23	5	1	1	1	1	14	4		
3	Reg.-Bez. Freiburg	2202	2359	1798	1986	1403	1456	617	529	276	181	68	399	239		
311	Stadtkreis Freiburg i. Br.	152	75	138	68	105	52	34	16	6	11	2	19	7		
315	Breisgau-Hochschwarzwald	454	926	366	792	282	592	99	200	30	9	6	70	38		
316	Emmendingen	190	271	150	208	117	157	49	52	14	22	3	46	57		
317	Ortenaukreis	709	445	608	374	474	253	161	121	35	91	3	91	58		
325	Rottweil	45	20	25	14	12	9	14	5	6	1	0	20	6		
326	Schwarzwald-Baar-Kreis	33	20	14	12	9	7	6	4	5	1	1	19	7		
327	Tuttlingen	23	9	10	2	4	2	6	0	1	1	1	13	6		
335	Konstanz	321	393	283	357	251	276	175	81	157	21	48	46	30		
336	Lörrach	212	162	165	131	123	92	54	39	15	20	4	51	22		
337	Waldshut	63	37	39	27	26	16	19	11	7	3	1	24	8		
4	Reg.-Bez. Tübingen	769	1139	537	953	384	794	189	160	106	85	17	290	137		
415	Reutlingen	119	79	80	54	49	23	36	31	17	20	2	46	23		
416	Tübingen	111	71	82	51	60	40	25	12	15	7	2	39	17		
417	Zollernalbkreis	71	35	40	14	21	7	23	7	10	2	3	33	19		
421	Stadtkreis Ulm	24	49	18	28	5	13	17	16	12	12	2	16	11		
425	Alb-Donau-Kreis	55	79	38	65	31	62	8	3	4	2	0	20	8		
426	Biberach	61	106	37	92	21	72	19	20	11	3	1	31	12		
435	Bodenseekreis	192	448	159	412	134	366	31	45	14	23	3	43	27		
436	Ravensburg	97	249	62	221	49	197	19	24	15	17	3	40	14		
437	Sigmaringen	39	24	21	16	14	14	11	2	8	1	1	22	7		

2) Ohne Samenbau.- 4) Einschl. Gartenbausämereien; ohne Anbau in Haus- und Nutzgärten.- 5) Raps und Rüben, Hopfen, Tabak, u.a.).- 6) Winter- und Sommerfrucht.- 7) Grün- und Silomais, Klee, Klee gras und Klee-Luzerne-Gemisch, Luzerne, Grasanbau auf

Zierpflanzen unter Glas	Handelsgewächse und zwar								Futterpflanzen					Grün- düngungs- pflanzen und Schwarzbrache		Schlüssel - Nr.
	Frei- land- triebe		unter Glas- triebe		ohne Rüben und Gräser zur Samen- gewinnung		Raps und Rüben 6)		zusammen 7)		dar. Grün- und Silomais					
	Be- triebe	Fl. ha	Be- triebe	Fl. ha	Be- triebe	Fl. ha	Be- triebe	Fl. ha	Be- triebe	Fl. ha	Be- triebe	Fl. ha	Be- triebe	Fl. ha		
38	39	40	41	42	43	44	45	46	47	48	49	50	51	52		
1517	503	390	11606	58983	11455	58152	9061	48412	30831	115924	19072	72084	17253	72857	08	
592	215	181	4132	22177	4101	21936	3659	19901	10942	41370	7632	27228	5154	21092	1	
65	31	19	13	56	13	56	11	55	38	132	20	64	23	51	111	
28	6	8	358	1396	357	1385	301	1195	462	1155	224	643	279	808	115	
66	20	14	82	372	79	371	67	295	618	1363	279	824	281	833	116	
49	12	10	141	735	139	725	130	710	810	2930	515	1492	146	425	117	
105	68	46	236	920	236	920	133	427	665	2905	480	2169	447	1591	118	
94	37	34	83	203	81	202	47	131	1008	2481	509	1406	415	751	119	
16	4	7	17	55	17	55	8	26	27	127	17	56	35	210	121	
46	18	9	327	1338	320	1306	198	875	658	3191	479	2306	718	3567	125	
18	5	6	393	2028	391	2004	370	1898	897	3517	673	2341	489	2196	126	
18	1	4	735	4646	725	4527	709	4461	1885	6764	1426	4795	486	1707	127	
19	3	3	1023	6550	1019	6511	973	5994	1152	5782	905	3651	1272	7276	128	
19	3	6	260	1593	260	1591	253	1563	594	3265	439	1788	107	337	135	
49	8	16	464	2286	464	2284	459	2271	2128	7758	1666	5693	456	1341	136	
342	108	83	1683	9592	1662	9478	1007	6089	3595	14462	1795	8718	3317	19336	2	
15	4	2	5	63	5	63	3		13	8	2		22	94	211	
35	17	9	20	121	20	121	9	83	24	96	8	37	46	371	212	
51	14	12	267	1828	266	1825	64	428	416	1540	165	986	511	4576	215	
33	9	11	80	386	78	382	20	88	188	302	60	191	317	2083	216	
15	13	6	15	47	15	47	-	-	33	161	22	95	15	58	221	
28	11	11	38	134	38	134	1		19	48	9	26	45	316	222	
22	3	3	487	3152	476	3074	449	2919	914	4805	642	2977	931	5264	225	
62	18	11	295	1405	292	1392	100	573	526	3507	370	2548	519	3446	226	
15	2	4	9	104	9	104	7	91	8	52	5		8	29	231	
27	10	5	157	495	156	493	122	462	727	1428	196	465	342	869	235	
27	4	7	162	1007	161	995	99	569	307	1552	193	1014	258	1182	236	
12	1	2	148	850	146	849	133	821	420	962	123	336	303	1049	237	
330	113	72	2090	8579	2003	8212	1211	6167	6248	18955	2959	10556	4248	16657	3	
16	3	3	12	33	12	33	-	-	40	80	14	33	53	225	311	
48	21	10	145	474	136	441	41	129	638	1833	332	1080	614	2371	315	
35	17	7	60	120	57	116	7	3	478	855	286	691	368	1455	316	
81	27	24	486	773	482	765	54	147	1471	2453	640	1909	1283	5004	317	
19	3	2	381	2247	380	2243	374	2227	686	1874	208	684	263	801	325	
19	5	2	355	1773	333	1696	325	1639	599	1806	196	626	365	1285	326	
12	3	3	141	822	141	816	135	799	345	980	99	437	289	1210	327	
43	17	11	300	1386	299	1375	177	773	660	3091	457	2158	520	2284	335	
36	13	6	21	82	21	82	10	34	346	1336	223	981	234	1021	336	
21	3	3	189	870	142	645	88	416	985	4648	504	1957	259	1001	337	
253	68	54	3701	18635	3689	18526	3184	16255	10046	41137	6686	25583	4534	15772	4	
38	9	8	229	947	228	919	206	852	1333	3767	324	1156	604	1611	415	
34	6	9	200	1363	200	1363	167	1159	364	900	131	462	408	1454	416	
29	8	8	255	1436	252	1413	230	1258	404	990	61	255	611	2101	417	
12	7	2	87	456	87	456	85	450	80	396	64	267	56	226	421	
18	4	3	1059	5155	1057	5145	1046	5078	1836	7856	1272	4359	831	2556	425	
28	6	5	716	3758	714	3731	704	3693	2185	11316	1913	8265	753	2678	426	
39	16	9	437	1864	437	1858	108	488	767	2578	654	2025	282	1202	435	
37	8	5	178	1091	178	1086	108	772	1677	7874	1481	5911	271	1427	436	
18	2	3	540	2568	536	2556	530	2505	1400	5459	786	2884	718	2518	437	

Rüben und Gräser zur Samengewinnung, alle anderen Handelsgewächse (Körnerseuf, Flachs, Zichorien, Heil- und Gewürzpflanzen dem Ackerland, Serradella u.a.)

2.6 (11) Landwirtschaftliche Betriebe mit Viehhaltung in den Kreisen Baden-Württembergs 1995

Nr.	Gebiet	Pferde										Rind	
		insgesamt 1)			3 Jahre und älter 2)		insgesamt		Kälber bis unter 1/2 Jahr 3)		1/2 bis unter 1 Jahr		
		Betriebe	Tiere	Betriebe	Tiere	Betriebe	Tiere	Betriebe	Tiere	Betriebe	Tiere	Betriebe	Tiere
		1	2	3	4	5	6	7	8	9	10	11	
08	Baden-Württemberg	66078	10004	52181	7770	32189	41092	1396869	31111	208242	33122	244913	
1	Reg.-Bez. Stuttgart	20943	2773	16119	2155	10150	12199	440587	9772	70349	10265	81756	
111	Stadtkreis Stuttgart	68	24	170	21	139	38	1138	27	156	28	162	
115	Böblingen	1004	228	1918	195	1395	428	13054	313	1760	345	2352	
116	Esslingen	1016	209	1514	167	1103	543	15903	377	2752	412	3046	
117	Göppingen	1241	196	1332	162	828	915	39351	779	6161	788	6720	
118	Ludwigsburg	1314	211	1404	183	1035	615	23286	474	3702	514	4994	
119	Rems-Murr-Kreis	1681	263	1433	188	902	1042	32823	809	5295	880	6048	
121	Stadtkreis Heilbronn	60	3	8	3	7	31	1066	26	130	28	207	
125	Heilbronn	1879	235	1404	189	994	725	25390	554	3746	594	4780	
126	Hohenlohekreis	2000	189	810	137	452	1032	31862	794	5147	849	5716	
127	Schwäbisch Hall	3756	392	1593	283	868	2450	86425	1979	13622	2061	15827	
128	Main-Tauber-Kreis	2546	187	835	142	462	1192	38464	934	6529	992	7826	
135	Heidenheim	897	124	703	101	425	607	30210	534	5107	536	5302	
136	Ostalbkreis	3481	512	2995	384	1540	2581	101615	2172	16242	2238	18776	
2	Reg.-Bez. Karlsruhe	7941	1562	9691	1200	5768	4092	123685	2805	19090	3124	24178	
211	Stadtkreis Baden-Baden	56	15	57	11	36	19	148	8	19	9	29	
212	Stadtkreis Karlsruhe	70	31	195	21	120	24	566	13	81	11	49	
215	Karlsruhe	1049	292	1745	246	976	397	10076	221	1722	276	2138	
216	Rastatt	585	93	469	79	315	244	3816	112	457	152	820	
221	Stadtkreis Heidelberg	56	27	161	15	134	26	1034	19	174	18	199	
222	Stadtkreis Mannheim	59	28	277	25	218	14	227	4	15	10	61	
225	Neckar-Odenwald-Kreis	1725	241	1532	169	705	990	38937	795	6511	847	7698	
226	Rhein-Neckar-Kreis	1134	322	2230	255	1516	535	22578	381	3219	427	5072	
231	Pforzheim	39	14	159	12	110	12	599	10	91	11	135	
235	Calw	1262	183	1094	142	661	708	15893	489	2312	543	2707	
236	Enzkreis	643	161	991	120	573	325	12521	240	1899	261	2296	
237	Freudenstadt	1263	155	781	105	404	798	17290	573	2590	559	2974	
3	Reg.-Bez. Freiburg	18250	2467	11011	1840	6856	12253	296300	8389	42808	9234	52499	
311	Stadtkreis Freiburg i. Br.	157	46	248	37	193	42	756	26	94	25	181	
315	Breisgau-Hochschwarzwald	2580	446	1905	330	1123	1542	37439	1067	4367	1139	5842	
316	Emmendingen	1657	237	733	183	479	1063	21829	697	3592	792	3926	
317	Ortenaukreis	4536	497	1607	369	932	2688	44154	1552	6094	1811	8568	
325	Rottweil	1719	176	803	133	485	1244	28339	882	4437	966	5266	
326	Schwarzwald-Baar-Kreis	1750	212	996	161	652	1414	40838	1015	5266	1104	6590	
327	Tuttlingen	838	118	585	99	333	550	19495	416	2912	465	3488	
335	Konstanz	1235	199	1351	149	923	801	35153	640	5675	675	6515	
336	Lörrach	1506	226	1200	154	771	1052	22189	720	3240	793	3723	
337	Waldshut	2272	310	1583	225	965	1857	46108	1374	7131	1464	8400	
4	Reg.-Bez. Tübingen	18944	3202	15360	2575	9415	12548	536297	10145	75995	10499	86480	
415	Reutlingen	1970	315	2099	257	1223	1146	39091	881	6321	933	7217	
416	Tübingen	821	138	1069	111	717	302	7883	186	1012	217	1586	
417	Zollernalbkreis	1226	237	1490	183	896	476	14918	324	2337	384	2881	
421	Stadtkreis Ulm	170	27	226	16	131	79	3510	65	604	68	733	
425	Alb-Donau-Kreis	3267	376	1690	299	995	1899	75844	1612	12698	1648	13239	
426	Biberach	3404	547	2092	454	1306	2449	126688	2091	18910	2119	22743	
435	Bodenseekreis	1611	337	1609	263	1023	1084	36086	773	4521	838	5506	
436	Ravensburg	4124	906	3658	731	2251	3547	176117	2919	20891	2974	22588	
437	Sigmaringen	2351	319	1427	261	873	1566	56160	1294	8701	1318	9987	

1) Einschl. Ponys und Kleinpferde.- 2) Ohne Ponys und Kleinpferde.- 3) Oder unter 220 kg Lebendgewicht.- 4) Schlacht-, Nutz-

vieh		Jungvieh				2 Jahre und älter								Schlüssel-
		1 bis unter 2 Jahre				Färsen 4)		Milchkühe 5)		Ammen- und Mutterkühe		übriges Rindvieh 6)		Nr.
		männlich		weiblich										
Be-	Tiere	Be-	Tiere	Be-	Tiere	Be-	Tiere	Be-	Tiere	Be-	Tiere	Be-	Tiere	
triebe		triebe		triebe		triebe		triebe		triebe		triebe		
12	13	14	15	16	17	18	19	20	21	22	23			
18256	117048	30662	188108	16494	69096	30883	499699	6303	44938	9648	24825	08		
6185	42420	9591	60232	5008	19607	9309	146562	1799	12507	2766	7154	1		
9	49	29	193	13	44	31	483	5		7			111	
195	1212	312	1921	127	569	313	4454	62	494	82	292	115		
240	1710	353	2054	143	571	355	4643	119	852	103	275	116		
468	3175	763	5724	414	1829	724	13995	165	1287	193	460	117		
344	2836	450	3040	177	733	456	7452	47	262	90	267	118		
552	3096	804	4485	387	1454	804	10555	177	1316	245	574	119		
13	62	28	161	9	31	28	453	1		4		121		
436	3225	534	3454	240	955	534	8349	82	483	118	398	125		
501	2917	816	4291	409	1555	737	10688	173	986	271	562	126		
1112	7260	1986	12003	1151	4208	1927	29327	349	2368	649	1810	127		
629	4534	873	4677	460	1495	893	11759	174	938	271	706	128		
327	2924	507	4174	341	1666	495	10390	54	425	89	222	135		
1359	9420	2136	14055	1137	4497	2012	34014	391	3042	644	1569	136		
2054	13458	2700	15619	1151	4754	2670	38185	760	6142	853	2259	2		
2		9	20	2		6	18	6		6		211		
10	64	15	101	6	34	13	217	3	11	4	9	212		
197	1207	196	1213	61	324	194	2781	75	538	70	153	215		
96	584	107	427	22	87	135	1021	43	318	42	102	216		
8	63	21	146	6	11	18	328	4	101	6	12	221		
3		5	20	1		6	71	1		2		222		
591	4226	743	4835	341	1546	692	12078	212	1361	255	682	225		
309	3172	343	2358	170	835	323	6287	118	1259	103	376	226		
4	42	9	91	4	25	8	165	3	45	3	5	231		
317	1266	492	2210	205	647	530	5689	100	805	133	257	235		
179	1199	228	1753	93	463	209	3695	81	953	84	263	236		
338	1583	532	2445	240	775	536	5835	114	705	145	383	237		
5001	26754	8274	38981	3849	13959	8706	99152	2567	17196	2233	4951	3		
15	86	22	80	7	34	34	188	6	27	10	66	311		
441	2094	1089	4968	661	2398	1086	14408	372	2717	329	645	315		
450	2480	627	2544	256	777	679	6042	312	1812	272	656	316		
991	4702	1485	5140	413	1139	1907	14654	449	2925	458	932	317		
580	2993	860	3662	336	1190	939	9051	168	1224	198	516	325		
476	2591	1073	5854	664	2491	1129	15539	270	2016	262	491	326		
254	1755	412	2832	190	997	400	6473	86	770	107	268	327		
458	3481	630	4673	320	1528	610	11784	146	1150	137	347	335		
484	1992	792	3151	409	1230	701	6789	292	1722	180	342	336		
852	4580	1284	6077	593	2175	1221	14224	466	2833	280	688	337		
5016	34416	10097	73276	6486	30776	10198	215800	1177	9093	3796	10461	4		
552	3785	876	5370	496	2027	852	12812	147	1064	173	495	415		
124	764	203	1010	90	392	197	2478	37	450	44	191	416		
228	1362	305	2064	136	687	269	4257	111	1042	103	288	417		
40	359	70	434	33	142	64	1146	6	38	24	54	421		
873	6157	1527	10038	969	4075	1539	27538	203	1214	343	885	425		
1253	10551	2028	17243	1339	6963	2029	46275	187	1322	864	2681	426		
298	2032	830	4931	425	1824	869	15864	94	782	228	626	435		
939	5087	3060	24400	2293	11783	3180	85628	161	1358	1687	4382	436		
709	4319	1198	7786	705	2883	1199	19802	231	1823	330	859	437		

und Zuchttiere (auch Kalbinnen und Sterken). - 5) Ohne Ammen- und Mutterkühe. - 6) Bullen, Ochsen, Schlacht- und Mastkühe.

Noch: 2.6 (11) Landwirtschaftliche Betriebe mit Viehhaltung in den Kreisen Baden-Württembergs 1995

S.-Nr.	Gebiet	Kein Nachweis vorgesehen				Schafe 7)		insgesamt		Zuchtsauen 8)	
		24	25	26	27	Be- triebe	Tiere	Be- triebe	Tiere	Be- triebe	Tiere
08	Baden-Württemberg	-	-	-	-	5765	251851	36077	2228699	10002	313031
1	Reg.-Bez. Stuttgart	-	-	-	-	1882	83955	11578	1152557	4629	180061
111	Stadtkreis Stuttgart	-	-	-	-	7	488	8	429	-	-
115	Böblingen	-	-	-	-	66	4025	387	22971	73	2376
116	Esslingen	-	-	-	-	137	11112	320	12399	24	661
117	Göppingen	-	-	-	-	204	11756	549	26544	133	2277
118	Ludwigsburg	-	-	-	-	77	4561	481	46628	105	4136
119	Rems-Murr-Kreis	-	-	-	-	135	6899	647	26901	97	2135
121	Stadtkreis Heilbronn	-	-	-	-	-	-	26	2283	6	299
125	Heilbronn	-	-	-	-	131	7748	786	54582	188	6104
126	Hohenlohekreis	-	-	-	-	175	4337	1266	200959	670	32216
127	Schwäbisch Hall	-	-	-	-	339	8826	2723	440542	1750	78466
128	Main-Tauber-Kreis	-	-	-	-	179	5592	1835	153224	790	26491
135	Heidenheim	-	-	-	-	112	8324	559	52004	211	6218
136	Ostalbkreis	-	-	-	-	320	10287	1991	113091	582	18682
2	Reg.-Bez. Karlsruhe	-	-	-	-	745	37716	3725	149093	577	15675
211	Stadtkreis Baden-Baden	-	-	-	-	16	1613	9	33	-	-
212	Stadtkreis Karlsruhe	-	-	-	-	6	88	27	1538	6	160
215	Karlsruhe	-	-	-	-	88	4468	427	17586	51	1939
216	Rastatt	-	-	-	-	55	3052	246	9026	23	439
221	Stadtkreis Heidelberg	-	-	-	-	2	-	22	1729	4	-
222	Stadtkreis Mannheim	-	-	-	-	1	-	35	1467	5	10
225	Heckar-Odenwald-Kreis	-	-	-	-	162	5077	1084	44850	240	5667
226	Rhein-Neckar-Kreis	-	-	-	-	97	6521	545	38519	124	4042
231	Stadtkreis Pforzheim	-	-	-	-	5	1454	8	915	1	-
235	Calw	-	-	-	-	121	8004	525	9702	41	658
236	Enzkreis	-	-	-	-	67	1463	241	7145	22	701
237	Freudenstadt	-	-	-	-	125	5965	556	16583	60	1911
3	Reg.-Bez. Freiburg	-	-	-	-	1718	60177	10426	217688	1426	20862
311	Stadtkreis Freiburg i. Br.	-	-	-	-	16	5355	68	1005	10	141
315	Breisgau-Hochschwarzwald	-	-	-	-	284	8595	1379	19331	202	2139
316	Emmendingen	-	-	-	-	181	3800	1016	17252	170	1135
317	Ortenaukreis	-	-	-	-	433	7457	2965	45348	412	4868
325	Rottweil	-	-	-	-	130	8223	1065	36376	129	3863
326	Schwarzwald-Baar-Kreis	-	-	-	-	141	4698	1027	27622	180	2710
327	Tuttlingen	-	-	-	-	75	7140	505	11487	61	1004
335	Konstanz	-	-	-	-	92	3824	622	27896	113	2020
336	Lörrach	-	-	-	-	154	4769	642	10372	36	682
337	Waldshut	-	-	-	-	212	6316	1137	20999	113	2300
4	Reg.-Bez. Tübingen	-	-	-	-	1420	70003	10348	709361	3370	96433
415	Reutlingen	-	-	-	-	199	19706	1022	34570	181	4665
416	Tübingen	-	-	-	-	76	6299	404	18382	42	1448
417	Zollernalbkreis	-	-	-	-	182	13998	585	13094	45	698
421	Stadtkreis Ulm	-	-	-	-	13	587	110	17087	45	1561
425	Alb-Donau-Kreis	-	-	-	-	267	9868	2406	256964	1132	36684
426	Biberach	-	-	-	-	176	4646	2181	168119	828	24630
435	Bodenseekreis	-	-	-	-	111	3860	670	32496	127	2471
436	Ravensburg	-	-	-	-	232	4962	1360	68133	424	11112
437	Sigmaringen	-	-	-	-	164	6077	1610	100516	546	13164

7) Jeden Alters.- 8) Und zur Zucht bestimmte Jungsaunen mit 50 kg und mehr Lebendgewicht.- 9) Unter 20 kg Lebendgewicht.-
12) 1/2 Jahr und älter.- 13) Einschl. der hierfür bestimmten Küken und sonstigen Hähne.- 14) Einschl. deren Küken.

Ferkel 9)		übrige Schweine 10)		insgesamt 11)		Hennen Legehennen 12)		Geflügel Schlacht-, Masthähne und -hühner 13)		Gänse, Enten, Truthühner 14)		Schlüssel Nr.
Be- triebe	Tiere	Be- triebe	Tiere	Be- triebe	Tiere	Be- triebe	Tiere	Be- triebe	Tiere	Be- triebe	Tiere	
34	35	36	37	38	39	40	41	42	43	44	45	
10196	897478	34733	1018190	37805	3737589	35977	2922166	8724	708452	4591	748309	08
4565	532818	11145	439678	12841	1362366	12266	1183868	2939	307780	1510	540133	1
2	.	8	.	30	1291	29	1271	3	42	6	67	111
69	5533	374	15062	688	63672	663	58299	139	1265	67	2356	115
30	2492	307	9246	631	118399	603	112973	90	545	44	1412	116
149	7299	517	16968	694	215239	678	203829	94	58254	98	1366	117
125	12730	465	29762	783	146669	758	119873	110	45041	80	3973	118
122	7280	620	17486	1145	139997	1083	110279	247	22229	154	34024	119
6	.	25	.	37	12781	34	2851	3	3	4	33	121
205	16808	745	31670	1175	240923	1079	183450	290	681	140	10536	125
659	100179	1229	68564	1162	133014	1132	118664	260	13040	136	53276	126
1687	232143	2618	129933	2257	75111	2148	71516	810	65053	335	414583	127
757	79895	1784	46838	1557	46582	1482	43733	271	1998	129	13686	128
210	18789	536	26997	533	36782	502	35909	76	15926	54	855	135
544	48689	1917	45720	2149	131926	2075	121221	546	83703	263	3966	136
667	38975	3594	94443	4609	564051	4373	438900	1002	10315	613	78515	2
2	.	7	.	25	481	25	481	2	.	4	26	211
7	352	27	1026	45	14311	45	14242	6	61	11	498	212
53	4079	409	11568	641	94830	611	80782	119	691	96	3167	215
25	1397	240	7190	393	15164	364	14557	74	572	47	1072	216
7	297	21	.	27	15168	26	12953	2	.	8	1405	221
5	142	35	1315	23	15808	22	14900	2	.	6	372	222
267	13453	1041	25730	827	118302	774	60125	147	3631	99	16931	225
145	10301	518	24176	524	143545	496	104544	92	2244	94	52620	226
2	.	7	608	23	1023	21	892	7	49	4	70	231
44	1994	512	7050	965	69183	929	63862	327	2402	105	811	235
31	1175	232	5269	432	34909	406	32837	104	305	66	633	236
79	5549	545	9123	684	41327	654	38725	120	312	73	910	237
1651	58102	10074	138724	10294	593922	9823	525194	2699	25588	1175	21286	3
10	274	65	590	106	3368	103	3227	32	56	16	168	311
223	5574	1334	11618	1493	70895	1407	65531	297	3681	166	2487	315
137	3171	971	12946	1067	46597	1023	43290	404	1101	122	3469	316
490	12158	2879	28322	3037	149095	2904	134498	848	2901	276	2221	317
138	9440	1051	23073	1055	82779	1007	65478	280	14504	128	1683	325
192	7257	994	17655	851	56383	816	42051	234	602	105	1148	326
75	2837	488	7646	418	27626	381	25463	102	767	48	892	327
121	8882	603	16994	661	58428	650	57070	143	1066	94	7381	335
72	2450	612	7240	715	43560	678	36146	166	333	89	881	336
193	6059	1077	12640	891	55191	854	52440	193	577	131	956	337
3313	267583	9920	345345	10061	1217250	9515	774204	2084	364769	1293	108375	4
170	9708	1001	20197	1168	148914	1068	132606	199	2246	90	8223	415
54	7191	395	9743	589	60461	554	49489	82	985	51	893	416
61	2719	571	9677	711	48293	675	47246	161	15567	71	718	417
46	5464	108	10062	106	6681	104	6518	14	243	10	3294	421
1095	102120	2319	118160	1886	237536	1784	129473	251	192839	214	38502	425
809	65741	2089	77748	1835	256578	1734	147957	326	149178	193	4262	426
146	9831	641	20194	757	63479	721	39092	233	799	132	10694	435
409	27578	1238	29443	1754	192885	1679	113007	532	2273	366	20137	436
523	37231	1558	50121	1255	202423	1196	108816	286	639	166	21652	437

10) Mit 20 kg und mehr Lebendgewicht und Eber.- 11) Einschl. Junghennen und zur Aufzucht bestimmter Küken.-

2.7 (101) Betriebssysteme in den Betriebsbereichen Landwirtschaft, Gartenbau und Forstwirtschaft in den Kreisen Baden-Württembergs

S.-Nr.	Gebiet	Merkmal	Betriebe		zusammen	Spezialbetriebe		Betriebsbereich Marktfrucht	
			insgesamt	1 / 2		3	Intensivfruchtbetriebe 4	Extensivfruchtbetriebe 5	Verbundmarkt Futterbaubetriebe 6
08	Baden-Württemberg	Betriebe	Anzahl	113971	83392	1937	11852	3167	
		LF	ha	1463340	1380688	41507	173241	81814	
		STBE	DM/Betrieb	19299	19036	31795	5821	18635	
1	Reg.-Bez. Stuttgart	Betriebe	Anzahl	36116	27470	875	3366	1149	
		LF	ha	482170	465481	21044	48531	34041	
		STBE	DM/Betrieb	21389	21686	37248	6190	26952	
111	Stadtkreis Stuttgart	Betriebe	Anzahl	397	252	11	30	12	
		LF	ha	2634	2314	259	543	359	
		STBE	DM/Betrieb	32702	17647	39750	9738	32293	
115	Böblingen	Betriebe	Anzahl	1516	1385	76	541	108	
		LF	ha	22102	21807	964	5976	3057	
		STBE	DM/Betrieb	16962	12648	12513	3551	18905	
116	Esslingen	Betriebe	Anzahl	1994	1579	142	211	104	
		LF	ha	19999	18984	1236	2359	1710	
		STBE	DM/Betrieb	15450	10729	17397	3405	9037	
117	Göppingen	Betriebe	Anzahl	1996	1310	13	96	37	
		LF	ha	29409	28199	46	1213	660	
		STBE	DM/Betrieb	18443	21539	3089	3186	6010	
118	Ludwigsburg	Betriebe	Anzahl	2804	2517	123	237	146	
		LF	ha	32580	31648	3352	3726	4567	
		STBE	DM/Betrieb	24985	19590	35832	8985	42459	
119	Rems-Murr-Kreis	Betriebe	Anzahl	3710	2422	64	120	34	
		LF	ha	27969	25145	465	1043	649	
		STBE	DM/Betrieb	14389	12945	5249	2422	14185	
121	Stadtkreis Heilbronn	Betriebe	Anzahl	310	272	53	27	14	
		LF	ha	4657	4225	1820	529	568	
		STBE	DM/Betrieb	52303	32430	41537	12657	61250	
125	Heilbronn	Betriebe	Anzahl	4528	4130	272	343	176	
		LF	ha	55440	53765	10182	5155	6980	
		STBE	DM/Betrieb	25592	23741	63660	8694	51494	
126	Hohenlohekreis	Betriebe	Anzahl	3059	2418	32	259	83	
		LF	ha	42294	41040	1051	3824	1737	
		STBE	DM/Betrieb	22928	25486	78177	8023	15148	
127	Schwäbisch Hall	Betriebe	Anzahl	5296	3613	28	168	64	
		LF	ha	79438	76597	262	2417	590	
		STBE	DM/Betrieb	23712	30411	21472	6012	2784	
128	Main-Tauber-Kreis	Betriebe	Anzahl	4193	3237	37	930	222	
		LF	ha	70073	69301	1105	17078	10219	
		STBE	DM/Betrieb	18073	20338	28476	8106	35358	
135	Heidenheim	Betriebe	Anzahl	1199	960	7	127	48	
		LF	ha	26321	26123	174	1841	1166	
		STBE	DM/Betrieb	30393	29299	25508	4998	15684	
136	Ostalbkreis	Betriebe	Anzahl	5114	3375	17	277	101	
		LF	ha	69255	66334	128	2827	1778	
		STBE	DM/Betrieb	20083	22399	5766	2145	7289	

1995

Landwirtschaftsbetriebe													Schlüssel-Nr.
betriebe	Futterbaubetriebe						Veredlungsbetriebe						
frucht-	Spezialbetriebe		Verbundbetriebe				Spezialbetriebe		Verbundbetriebe		Schlüssel-		
Veredlungs-	Dauer-	Milchvieh-	Rinder-	Markt-	Ver-	Dauer-	Schweine-	Geflügel-	Markt-	Veredlung-	Nr.		
betriebe	kultur-	betriebe	mast-	frucht-	edlungs-	kultur-	betriebe	betriebe	frucht-	betriebe			
7	8	9	10	11	12	13	14	15	16				
3617	1198	14785	5399	9861	1613	624	925	552	3218	08			
59125	17762	356076	54008	261882	30913	11096	14894	2912	86861				
14520	18227	31404	1841	25371	27270	29723	44115	19086	45087				
1078	479	3904	1223	3191	648	149	478	145	1584	1			
21401	7994	95681	12464	79982	14133	2558	8454	813	42022				
21469	24119	30029	2373	26165	32470	25442	50102	32984	48623				
1	3	6	10	9	1	-	-	-	2	111			
.	53	241	77	226	.	-	-	-	.				
.	40392	53267	379	33898	.	-	-	-	.				
94	30	49	50	174	7	1	6	8	33	115			
1489	223	1394	583	4898	.	.	154	101	995				
14465	4826	33923	2075	27854	.	.	72173	17907	51110				
74	30	150	147	201	7	16	5	18	20	116			
844	241	3490	1752	4321	231	195	96	168	.				
11164	12558	25511	2677	18594	5615	12182	54498	34962	.				
45	2	518	136	192	34	4	10	13	35	117			
524	.	14630	2112	4502	976	84	107	70	1144				
7404	.	32124	3367	18749	39434	22257	22790	96817	43706				
43	95	32	30	169	6	11	4	8	57	118			
1274	1736	824	354	5162	82	226	22	.	1699				
49683	23053	47940	5800	45518	22420	34990	30009	.	77889				
65	28	397	152	298	32	29	8	20	29	119			
694	262	8166	1224	5424	726	489	55	124	792				
10824	4778	23792	2134	17752	32170	23350	25313	31067	47080				
3	8	-	-	5	-	-	-	1	-	121			
.	139	-	-	111	-	-	-	.	-				
.	38146	-	-	35842	-	-	-	.	-				
77	161	38	56	159	3	24	10	9	40	125			
2566	3683	1094	377	5609	9	454	113	95	1116				
51427	42914	37619	2130	49368	4565	27693	50574	82505	69539				
118	36	183	92	319	68	39	64	14	285	126			
3160	476	4177	617	7363	1267	826	1077	40	7953				
38832	11202	32464	1354	25855	29300	36520	53734	28542	56518				
114	3	796	202	523	288	4	232	21	631	127			
2305	225	18281	1740	10816	6439	19	4546	37	16085				
17491	153794	27580	2759	20141	33254	503	54757	5847	47583				
265	77	90	54	399	43	16	41	5	235	128			
6094	927	2566	334	12296	719	229	627	4	6188				
19828	6532	35150	811	31184	24933	21378	45083	4842	41039				
61	1	175	48	264	24	1	22	5	73	135			
1226	.	5568	1089	9917	513	.	270	8	1910				
18030	.	41379	4256	39526	34118	.	29195	230	42579				
118	5	1470	246	479	135	4	76	23	144	136			
1106	9	35250	2204	9336	3054	26	1387	81	3759				
5144	46	29983	1606	17401	35779	1251	46763	19839	39670				

Noch: 2.7 (101) Betriebssysteme in den Betriebsbereichen Landwirtschaft, Gartenbau und Forstwirtschaft in den Kreisen Baden-

S.-Nr.	Gebiet	Merkmal	Veredlungsbetriebe					Betriebsbereich Dauerkultur			
			Verbundbetriebe		Spezialbetriebe			Verbund		Marktfruchtbetriebe	
Nr.			Veredlung-		Obstbau-	Weinbau-	Hopfenbau-	Dauer			22
			Futterbau-	Dauer-				betriebe	betriebe		
			17	18	19	20	21				
08	Baden-Württemberg	Betriebe	Anzahl	253	46	4684	12019	104	1833		
		LF	ha	5150	615	15548	29355	1150	19759		
		STBE	DM/Betrieb	38816	37905	7582	9267	30150	17417		
1	Reg.-Bez. Stuttgart	Betriebe	Anzahl	116	28	1153	4912	-	677		
		LF	ha	2673	350	2558	11367	-	7781		
		STBE	DM/Betrieb	49586	35185	4446	8807	-	20041		
111	Stadtkreis Stuttgart	Betriebe	Anzahl	-	-	10	147	-	8		
		LF	ha	-	-	44	380	-	44		
		STBE	DM/Betrieb	-	-	10407	15231	-	15887		
115	Böblingen	Betriebe	Anzahl	-	-	106	1	-	28		
		LF	ha	-	-	113	.	-	72		
		STBE	DM/Betrieb	-	-	1174	.	-	1876		
116	Esslingen	Betriebe	Anzahl	1	1	247	65	-	51		
		LF	ha	.	.	516	116	-	200		
		STBE	DM/Betrieb	.	.	2274	3240	-	3584		
117	Göppingen	Betriebe	Anzahl	9	2	53	-	-	8		
		LF	ha	154	102	102	-	-	21		
		STBE	DM/Betrieb	44990	.	2338	-	-	1536		
118	Ludwigsburg	Betriebe	Anzahl	-	1	131	1087	-	136		
		LF	ha	-	.	242	1740	-	1505		
		STBE	DM/Betrieb	-	.	4016	5366	-	16470		
119	Rems-Murr-Kreis	Betriebe	Anzahl	4	3	242	679	-	74		
		LF	ha	.	66	426	1647	-	661		
		STBE	DM/Betrieb	.	56262	3065	8444	-	11606		
121	Stadtkreis Heilbronn	Betriebe	Anzahl	-	1	8	134	-	12		
		LF	ha	-	.	27	540	-	216		
		STBE	DM/Betrieb	-	.	10194	27062	-	44190		
125	Heilbronn	Betriebe	Anzahl	-	-	150	2099	-	241		
		LF	ha	-	-	478	5529	-	4051		
		STBE	DM/Betrieb	-	-	10910	10389	-	35421		
126	Hohenlohekreis	Betriebe	Anzahl	15	13	108	352	-	41		
		LF	ha	268	192	439	724	-	333		
		STBE	DM/Betrieb	40130	41143	8965	4788	-	9259		
127	Schwäbisch Hall	Betriebe	Anzahl	56	1	16	1	-	2		
		LF	ha	1411	.	55	.	-	.		
		STBE	DM/Betrieb	53944	.	6411	.	-	.		
128	Main-Tauber-Kreis	Betriebe	Anzahl	13	6	38	347	-	72		
		LF	ha	342	62	63	689	-	652		
		STBE	DM/Betrieb	61759	23380	2667	6104	-	8741		
135	Heidenheim	Betriebe	Anzahl	6	-	23	-	-	-		
		LF	ha	72	-	24	-	-	-		
		STBE	DM/Betrieb	24911	-	528	-	-	-		
136	Ostalbkreis	Betriebe	Anzahl	12	-	21	-	-	4		
		LF	ha	309	-	28	-	-	.		
		STBE	DM/Betrieb	58980	-	1974	-	-	.		

Württembergs 1995

Landwirtschaftsbetriebe		Landw. Gemischtbetriebe						Betriebsbereich Gartenbau Gemüsebetriebe				Schlüssel-Nr.
Landwirtschaftsbetriebe		Landwirtschaft mit						zusammen		Spezialbetriebe		
Futterbaubetriebe	Veredlungsbetriebe	Marktf Frucht	Futterbau	Veredlung	Dauerkulturen			Freilandgemüsebetriebe	Unterglasgemüsebetriebe			
23	24	25	26	27	28	29	29	30	31	32		
398	97	1871	1994	801	544	2656	201	336	112	08		
4091	598	35626	46464	22052	8188	9438	1724	692	335			
19080	16636	18489	27391	43316	24696	68936	91580	69184	54116			
106	43	690	819	437	220	1008	91	103	51	1		
877	272	13700	20181	12506	4099	3774	778	263	220			
12025	16799	23251	32984	49489	31980	75745	97911	92433	64894			
-	-	1	1	-	-	96	5	5	3	111		
-	-	.	.	-	-	199	33	13	3			
-	-	.	.	-	-	67393	84152	125297	50537			
-	1	35	27	8	2	42	3	5	7	115		
-	.	561	743	318	.	94	9	8	18			
-	.	14198	27737	65696	.	48781	52536	43118	59311			
8	2	38	25	5	11	131	14	3	7	116		
50	.	522	.	35	46	521	61	4	108			
4147	.	10976	.	4032	1325	67967	38108	19823	153609			
5	2	37	39	15	5	72	-	9	3	117		
16	.	553	779	413	71	153	-	20	6			
1745	.	6934	18844	38457	5074	48493	-	74063	14707			
13	3	73	50	17	45	169	12	23	5	118		
136	28	1971	1438	500	969	570	89	83	25			
16665	26307	42035	46576	73733	39920	95063	92888	141203	100091			
11	2	46	53	18	14	169	21	28	8	119		
109	.	801	840	340	136	460	96	54	33			
14353	.	23162	17713	37171	8057	70430	43910	71788	52816			
-	-	5	-	-	1	27	9	3	4	121		
-	-	.	.	-	-	274	170	22	7			
-	-	.	.	-	-	224756	253932	304814	92186			
35	16	86	50	15	70	89	9	9	1	125		
356	157	2182	1280	330	1968	381	158	16	.			
16508	26873	45934	39773	57932	55964	73360	208315	64665	.			
25	11	60	90	73	38	32	2	2	1	126		
154	66	1032	2093	1651	519	297	.	.	.			
9041	16977	20862	35462	45239	21039	114657	.	.	.			
1	-	81	230	150	1	37	2	1	-	127		
.	-	1218	5674	4468	.	296	.	.	-			
.	-	12444	36137	51353	.	93745	.	.	-			
6	4	110	128	72	27	33	3	-	3	128		
52	9	2556	3754	2430	306	209	32	-	5			
8831	4404	22732	36432	52114	10231	66958	43602	-	26443			
-	1	30	27	17	-	23	4	1	1	135		
-	.	798	919	610	-	62	41	.	.			
-	.	22005	47606	52815	-	42402	121568	.	.			
2	1	88	99	47	6	88	7	14	8	136		
.	.	1324	2268	1412	25	258	16	39	8			
.	.	10826	24407	43773	1156	51690	29794	80577	23918			

Noch: 2.7 (101) Betriebssysteme in den Betriebsbereichen Landwirtschaft, Gartenbau und Forstwirtschaft in den Kreisen Baden-

S.-Nr.	Gebiet	Merkmal	Betriebsbereich						
			Spezialbetriebe	Unterglas- blumen und Topfpflanzenbau	Zierpflanzenverbundbetriebe	Baumschulbetriebe	Spezialbetriebe	Verbundbetriebe	Gartenbauliche Gemischtbetriebe
			33	34	35	36	37	38	

08	Baden-Württemberg	Betriebe	Anzahl	271	1024	163	493	29	27
		LF	ha	947	957	374	4159	193	57
		STBE	DM/Betrieb	28273	40781	45765	148970	151032	25013
1	Reg.-Bez. Stuttgart	Betriebe	Anzahl	99	382	64	196	9	13
		LF	ha	264	363	179	1646	28	34
		STBE	DM/Betrieb	27176	47513	61315	147125	69139	29781
111	Stadtkreis Stuttgart	Betriebe	Anzahl	13	52	3	13	-	2
		LF	ha	20	45	38	38	-	.
		STBE	DM/Betrieb	26985	59976	218383	72689	-	.
115	Böblingen	Betriebe	Anzahl	-	16	-	10	-	1
		LF	ha	-	15	-	39	-	.
		STBE	DM/Betrieb	-	49713	-	40526	-	.
116	Esslingen	Betriebe	Anzahl	26	45	9	24	1	2
		LF	ha	87	31	18	204	.	.
		STBE	DM/Betrieb	19498	32982	33402	204464	.	.
117	Göppingen	Betriebe	Anzahl	3	27	13	15	2	-
		LF	ha	3	25	18	.	.	.
		STBE	DM/Betrieb	16221	34994	28552	.	.	.
118	Ludwigsburg	Betriebe	Anzahl	16	67	13	28	2	3
		LF	ha	48	76	45	188	.	.
		STBE	DM/Betrieb	60193	69244	86257	152859	.	.
119	Rems-Murr-Kreis	Betriebe	Anzahl	20	59	8	22	1	2
		LF	ha	26	63	10	171	.	.
		STBE	DM/Betrieb	15272	60675	37061	192107	.	.
121	Stadtkreis Heilbronn	Betriebe	Anzahl	-	7	2	2	-	-
		LF	ha	-	6	.	.	-	-
		STBE	DM/Betrieb	-	92372	.	.	-	-
125	Heilbronn	Betriebe	Anzahl	10	28	4	27	-	1
		LF	ha	13	23	20	150	-	.
		STBE	DM/Betrieb	19843	32505	85434	95991	-	.
126	Hohenlohekreis	Betriebe	Anzahl	1	14	-	12	-	-
		LF	ha	.	16	-	266	-	-
		STBE	DM/Betrieb	.	26494	-	264447	-	-
127	Schwäbisch Hall	Betriebe	Anzahl	4	15	1	13	-	1
		LF	ha	26	10	.	192	-	.
		STBE	DM/Betrieb	21258	16305	.	183403	-	.
128	Main-Tauber-Kreis	Betriebe	Anzahl	1	11	4	10	1	-
		LF	ha	.	13	4	135	.	-
		STBE	DM/Betrieb	.	15209	9693	173741	.	-
135	Heidenheim	Betriebe	Anzahl	-	13	1	3	-	-
		LF	ha	-	13	.	4	-	-
		STBE	DM/Betrieb	-	26374	.	24696	-	-
136	Ostalbkreis	Betriebe	Anzahl	5	28	6	17	2	1
		LF	ha	20	27	7	137	.	.
		STBE	DM/Betrieb	33351	32332	7808	107906	.	.

Württembergs 1995

Betriebsbereich Forstwirtschaft	zusammen	Kombinationsbetriebe										Kombinierte Verbundbetriebe	Schlüssel-Nr.
		Landwirtschaft-		Gartenbau-		Forstwirtschaft-		Land-		Gartenbau			
		Gartenbau	Forstwirtschaft	Landwirtschaft	Forstwirtschaft	Landwirtschaft	Gartenbau	Gartenbau	Forstwirtschaft	Gartenbau	Forstwirtschaft		
39	40	41	42	43	44	45	46	47					
20542	7343	388	4187	295	19	2440	14	38	08				
19791	53260	5406	31487	3126	32	13174	33	163					
17492	9458	36815	7074	45586	1920	4866	13175	7628					
5805	1820	142	975	106	7	587	3	13	1				
3652	9213	1787	4895	894	13	1619	5	50					
15019	7248	38441	2617	42285	1653	1169	265	4193					
28	21	13	1	7	-	-	-	-	111				
23	97	52	.	44	-	-	-	-					
46777	36012	37487	.	38418	-	-	-	-					
69	20	6	5	7	-	2	-	-	115				
92	108	53	.	46	-	.	-	-					
84579	15617	22340	.	25229	-	.	-	-					
186	96	22	35	25	-	13	1	2	116				
190	299	74	116	70	-	37	.	.					
23909	5354	9044	1003	11067	-	233	.	.					
509	104	2	55	3	1	42	1	1	117				
624	429	.	281	46	.	84	.	.					
9380	3154	.	1130	74879	.	351	.	.					
66	51	27	8	11	-	5	-	1	118				
33	327	234	28	61	-	5	-	.					
57274	17716	25023	1270	19688	-	235	-	.					
770	343	35	170	26	2	109	1	6	119				
693	1658	153	1026	93	.	380	.	14					
10659	5574	15666	4213	17644	.	1724	.	1094					
7	4	2	-	2	-	-	-	-	121				
1	157	.	-	.	-	-	-	-					
85361	181718	.	-	.	-	-	-	-					
235	74	21	36	9	-	8	-	-	125				
196	1097	806	105	164	-	23	-	-					
33302	47002	107074	1190	131013	-	957	-	-					
459	150	3	90	3	2	52	-	-	126				
308	649	137	307	92	.	104	-	-					
8547	6118	150204	1049	115000	.	426	-	-					
1307	338	5	215	3	-	115	-	1	127				
613	1929	67	1328	105	-	428	-	.					
8146	4700	39783	3857	116584	-	1830	-	.					
702	220	4	116	3	1	96	-	1	128				
110	449	137	237	15	.	60	-	.					
10183	2667	77163	973	41251	.	427	-	.					
193	23	-	14	1	-	8	-	-	135				
46	90	-	65	.	-	.	-	-					
37155	7321	-	2466	.	-	.	-	-					
1274	376	2	230	6	1	137	-	1	136				
722	1924	.	1394	20	.	489	-	.					
16890	2656	.	2662	23659	.	1415	-	.					

2.7 (101) Betriebssysteme in den Betriebsbereichen Landwirtschaft, Gartenbau und Forstwirtschaft in den Kreisen Baden-Württembergs

S.-Nr.	Gebiet	Merkmal	Betriebe		zusammen	Spezialbetriebe		Betriebsbereich
			insgesamt	1 / 2		3	Intensivfruchtbetriebe	Extensivfruchtbetriebe
Nr.						4	5	Verbundmarkt Futterbaubetriebe
								6
2	Reg.-Bez. Karlsruhe	Betriebe	Anzahl	15265	11080	523	2755	607
		LF	ha	198804	188410	14033	48066	17811
		STBE	DM/Betrieb	19582	15320	35183	7877	21010
211	Stadtkreis Baden-Baden	Betriebe	Anzahl	339	298	7	7	3
		LF	ha	1375	1218	8	407	21
		STBE	DM/Betrieb	18914	5864	1	36518	4657
212	Stadtkreis Karlsruhe	Betriebe	Anzahl	184	119	5	46	6
		LF	ha	2751	2628	278	1165	79
		STBE	DM/Betrieb	41009	21148	125373	13914	2887
215	Karlsruhe	Betriebe	Anzahl	2043	1874	139	550	100
		LF	ha	35357	34610	4596	14388	3111
		STBE	DM/Betrieb	22168	16417	37838	13917	24171
216	Rastatt	Betriebe	Anzahl	1521	1328	49	247	49
		LF	ha	12630	11221	585	4291	727
		STBE	DM/Betrieb	16427	6992	20465	8165	7420
221	Stadtkreis Heidelberg	Betriebe	Anzahl	143	74	19	4	3
		LF	ha	1724	1498	564	36	92
		STBE	DM/Betrieb	53155	30911	37624	3124	49405
222	Stadtkreis Mannheim	Betriebe	Anzahl	130	87	37	35	5
		LF	ha	2962	2625	1234	1122	132
		STBE	DM/Betrieb	44256	29579	39281	20175	19582
225	Neckar-Odenwald-Kreis	Betriebe	Anzahl	2709	1924	22	583	145
		LF	ha	47303	46008	779	9343	4565
		STBE	DM/Betrieb	19608	21649	34922	6517	19136
226	Rhein-Neckar-Kreis	Betriebe	Anzahl	2178	1700	163	380	127
		LF	ha	37268	36082	5282	7756	4955
		STBE	DM/Betrieb	27138	24367	48348	9783	37958
231	Stadtkreis Pforzheim	Betriebe	Anzahl	94	38	-	10	3
		LF	ha	1242	1086	-	206	153
		STBE	DM/Betrieb	40122	19091	-	5448	36176
235	Calw	Betriebe	Anzahl	2227	1347	34	303	50
		LF	ha	17696	15944	76	2189	902
		STBE	DM/Betrieb	15351	8249	262	1568	5799
236	Enzkreis	Betriebe	Anzahl	1070	934	26	263	68
		LF	ha	17579	17299	590	4394	2131
		STBE	DM/Betrieb	18915	13836	26328	6251	19023
237	Freudenstadt	Betriebe	Anzahl	2627	1357	22	327	48
		LF	ha	20918	18190	41	2769	942
		STBE	DM/Betrieb	11768	9388	41	2214	8492

1995

Landwirtschaftsbetriebe												Schlüssel-Nr.
Futterbaubetriebe												
Veredlungsbetriebe												
Spezialbetriebe			Verbundbetriebe				Spezialbetriebe					
Veredlungsbetriebe	Dauerkulturbetriebe	Milchviehbetriebe	Rindermastbetriebe	Marktf fruchtbetriebe	Veredlungsbetriebe	Dauerkulturbetriebe	Schweinebetriebe	Geflügelbetriebe	Marktf fruchtbetriebe	Verbundbetriebe	Veredlungsbetriebe	
7	8	9	10	11	12	13	14	15	16			
618	206	869	1013	1345	104	41	63	116	243		2	
11179	2666	20987	7006	41484	1379	736	797	406	7282			
16726	11340	28869	1132	29330	15859	23601	34966	10062	44020			
3	1	4	29	5	1	1	-	3	1		211	
5	.	21	150	13	.	.	-	73	.			
1	.	1992	1788	256	.	.	-	1	.			
11	1	4	15	6	1	-	1	-	3		212	
259	.	131	81	275	.	-	.	-	192			
17016	.	34718	317	44084	.	-	.	-	99812			
71	81	32	129	89	10	11	6	25	19		215	
1865	1522	761	1177	2402	22	358	194	59	513			
25176	16461	33074	1442	25666	120	55862	74297	14793	41521			
37	38	28	99	74	7	8	5	11	12		216	
1019	221	540	749	1047	40	59	6	23	335			
22013	2169	15991	867	11171	3460	7472	141	214	35082			
3	1	2	3	12	1	1	-	-	5		221	
65	.	.	72	318	.	.	-	-	175			
27736	.	.	10347	46973	.	.	-	-	66071			
2	-	-	1	1	-	-	1	1	1		222	
.	-	-	.	.	-	-	-	-	.			
.	-	-	.	.	-	-	-	-	.			
151	10	195	101	424	21	2	13	9	88		225	
2707	66	6292	582	16441	301	.	133	76	2789			
14299	1587	43433	1330	39593	22103	.	43876	16005	46006			
78	39	85	93	142	14	8	20	14	44		226	
2972	538	2796	966	.	168	122	327	53	1505			
51269	18575	48724	3036	.	13346	22340	42550	20113	59420			
5	-	3	8	4	-	-	-	3	-		231	
.	-	61	195	313	-	-	-	-	-			
.	-	13168	4775	75891	-	-	-	-	-			
145	4	249	175	242	25	1	7	15	27		235	
491	9	4709	1156	4602	483	.	62	42	495			
556	21	18900	1017	14342	19865	.	19307	10882	18094			
44	26	40	79	138	5	7	4	15	15		236	
602	253	.	.	4969	124	88	33	28	337			
8816	5634	.	.	29995	33562	11062	26931	3472	31512			
68	5	227	281	208	19	2	6	20	28		237	
947	21	3906	1502	5093	236	.	43	47	938			
8208	710	17877	366	18942	16236	.	6454	1229	44021			

Noch: 2.7 (101) Betriebssysteme in den Betriebsbereichen Landwirtschaft, Gartenbau und Forstwirtschaft in den Kreisen Baden-

S.-Nr.	Gebiet	Merkmal	Veredlungsbetriebe					Spezialbetriebe				Betriebsbereich
			Verbundbetriebe		Veredlung-						Verbund	Dauerkultur
Nr.			Futterbau-	Dauer-	Obstbau-	Weinbau-	Hopfenbau-			Markt-		
			betriebe	kultur-	betriebe	betriebe	betriebe	betriebe		frucht-		
			17	18	19	20	21			betriebe		
										22		
2	Reg.-Bez. Karlsruhe	Betriebe	Anzahl	14	5	503	1304	-	-	200		
		LF	ha	187	92	938	2455	-	-	1960		
		STBE	DM/Betrieb	17291	59183	3341	6561	-	-	12490		
211	Stadtkreis Baden-Baden	Betriebe	Anzahl	-	-	16	214	-	-	2		
		LF	ha	-	-	60	345	-	-	.		
		STBE	DM/Betrieb	-	-	5253	6034	-	-	.		
212	Stadtkreis Karlsruhe	Betriebe	Anzahl	-	-	10	1	-	-	1		
		LF	ha	-	-	52	.	-	-	.		
		STBE	DM/Betrieb	-	-	14444	.	-	-	.		
215	Karlsruhe	Betriebe	Anzahl	1	3	86	358	-	-	73		
		LF	ha	.	78	143	736	-	-	1023		
		STBE	DM/Betrieb	.	74328	3315	7756	-	-	18143		
216	Rastatt	Betriebe	Anzahl	-	1	199	350	-	-	49		
		LF	ha	-	.	240	482	-	-	233		
		STBE	DM/Betrieb	-	.	1644	5071	-	-	5076		
221	Stadtkreis Heidelberg	Betriebe	Anzahl	-	-	6	10	-	-	3		
		LF	ha	-	-	6	72	-	-	27		
		STBE	DM/Betrieb	-	-	579	20357	-	-	21362		
222	Stadtkreis Mannheim	Betriebe	Anzahl	-	-	2	-	-	-	-		
		LF	ha	-	-	.	-	-	-	-		
		STBE	DM/Betrieb	-	-	.	-	-	-	-		
225	Neckar-Odenwald-Kreis	Betriebe	Anzahl	4	-	18	2	-	-	6		
		LF	ha	12	-	16	.	-	-	13		
		STBE	DM/Betrieb	1	-	1046	.	-	-	978		
226	Rhein-Neckar-Kreis	Betriebe	Anzahl	3	1	114	278	-	-	32		
		LF	ha	53	.	314	633	-	-	547		
		STBE	DM/Betrieb	4576	.	6571	6833	-	-	24587		
231	Stadtkreis Pforzheim	Betriebe	Anzahl	-	-	2	-	-	-	-		
		LF	ha	-	-	.	-	-	-	-		
		STBE	DM/Betrieb	-	-	.	-	-	-	-		
235	Calw	Betriebe	Anzahl	3	-	10	-	-	-	3		
		LF	ha	111	-	12	-	-	-	8		
		STBE	DM/Betrieb	74519	-	711	-	-	-	1101		
236	Enzkreis	Betriebe	Anzahl	2	-	23	91	-	-	27		
		LF	ha	.	-	78	164	-	-	96		
		STBE	DM/Betrieb	.	-	2128	5256	-	-	2060		
237	Freudenstadt	Betriebe	Anzahl	1	-	17	-	-	-	4		
		LF	ha	.	-	13	-	-	-	5		
		STBE	DM/Betrieb	.	-	511	-	-	-	824		

Württemberg 1995

Landwirtschaft		Landw. Gemischtbetriebe						Betriebsbereich Gartenbau				Schlüssel-
betriebe		Landwirtschaft mit						Gemüsebetriebe				
kultur-		zusammen						Spezialbetriebe		Gemüse-		Nr.
Futterbau-	Ver-	Markt-	Futterbau	Veredlung	Dauer-		Freiland-	Unterglas-	verbund-			
betriebe	edlungs-	frucht	betriebe	betriebe	kulturen		gemüse-	gemüse-	betriebe			
23	24	25	26	27	28	29	30	31	32			
23	11	234	178	43	62	579	49	51	21	2		
156	21	3808	3676	760	527	1910	404	141	42			
10845	2619	14928	19260	18239	9709	60925	73114	78940	37250			
1	-	-	-	-	-	23	1	1	-	211		
.	-	-	-	-	-	120	.	.	-			
.	-	-	-	-	-	76064	.	.	-			
1	1	4	2	-	-	47	3	5	3	212		
.	.	89	.	-	-	109	9	40	12			
.	.	29264	.	-	-	75193	42594	196339	44785			
6	2	46	18	-	19	91	10	5	2	215		
12	.	1073	.	-	193	202	42	16	.			
1833	.	27999	.	-	9102	41536	35556	97307	.			
10	1	18	15	2	19	67	4	3	1	216		
101	.	84	255	.	137	311	169	8	.			
21812	.	2365	18613	.	6158	48796	244337	35687	.			
-	-	-	-	1	-	53	11	23	1	221		
-	-	-	-	.	-	117	37	47	.			
-	-	-	-	.	-	78854	78702	72222	.			
-	-	1	-	-	-	33	1	-	-	222		
-	-	.	-	-	-	84	.	-	-			
-	-	.	-	-	-	74740	.	-	-			
1	1	64	48	12	4	32	2	1	2	225		
.	.	610	1090	144	6	141	.	.	.			
.	.	5901	18866	10996	18	29429	.	.	.			
1	3	30	13	9	9	106	13	9	6	226		
.	4	595	259	105	112	380	51	24	.			
.	2816	23326	24207	15180	30059	64376	53040	74561	.			
-	-	-	-	-	-	19	1	1	-	231		
-	-	-	-	-	-	24	.	.	-			
-	-	-	-	-	-	57785	.	.	-			
-	-	17	31	5	1	45	2	1	4	235		
-	-	.	378	129	.	282	.	.	3			
-	-	.	8776	16731	.	116348	.	.	23033			
3	3	20	18	8	9	43	1	2	2	236		
18	4	448	619	150	74	88	.	.	.			
1360	691	16140	36903	18394	4529	41820	.	.	.			
-	-	34	33	6	1	20	-	-	-	237		
-	-	801	690	188	.	52	-	-	-			
-	-	17723	15440	35776	.	19986	-	-	-			

Noch: 2.7 (101) Betriebssysteme in den Betriebsbereichen Landwirtschaft, Gartenbau und Forstwirtschaft in den Kreisen Baden-

S.-Nr.	Gebiet	Merkmal	Betriebsbereich						
			Zierpflanzenbetriebe		Gartenbau		Baumschulbetriebe		
Nr.			Spezialbetriebe		Zierpflanzenverbundbetriebe	Spezialbetriebe	Verbundbetriebe	Gartenbauliche Gemischtbetriebe	
			Freilandzierpflanzenbetriebe	Unterglasschnittblumen und Topfpflanzenbetriebe					
			33	34	35	36	37	38	
2	Reg.-Bez. Karlsruhe	Betriebe	Anzahl	76	243	38	90	9	2
		LF	ha	241	230	109	703	.	.
		STBE	DM/Betrieb	22910	42841	46935	132052	.	.
211	Stadtkreis Baden-Baden	Betriebe	Anzahl	-	11	3	7	-	-
		LF	ha	-	9	7	101	-	-
		STBE	DM/Betrieb	-	37851	27671	169899	-	-
212	Stadtkreis Karlsruhe	Betriebe	Anzahl	4	25	5	1	1	-
		LF	ha	8	16	12	.	.	.
		STBE	DM/Betrieb	44487	48181	82042	.	.	.
215	Karlsruhe	Betriebe	Anzahl	13	39	3	16	2	1
		LF	ha	36	27	6	66	.	.
		STBE	DM/Betrieb	18948	35318	36060	66695	.	.
216	Rastatt	Betriebe	Anzahl	18	23	4	12	2	-
		LF	ha	29	27	2	60	.	.
		STBE	DM/Betrieb	7343	55135	20423	40569	.	.
221	Stadtkreis Heidelberg	Betriebe	Anzahl	5	8	1	3	1	-
		LF	ha	4	15	.	10	.	.
		STBE	DM/Betrieb	21024	135325	.	111635	.	.
222	Stadtkreis Mannheim	Betriebe	Anzahl	7	24	1	-	-	-
		LF	ha	52	22	.	-	-	-
		STBE	DM/Betrieb	50102	76511	.	-	-	-
225	Neckar-Odenwald-Kreis	Betriebe	Anzahl	2	16	4	5	-	-
		LF	ha	.	46	4	9	-	-
		STBE	DM/Betrieb	.	19045	32735	46057	-	-
226	Rhein-Neckar-Kreis	Betriebe	Anzahl	16	40	7	14	-	1
		LF	ha	74	29	19	175	-	.
		STBE	DM/Betrieb	21400	26098	76208	240551	-	.
231	Stadtkreis Pforzheim	Betriebe	Anzahl	2	13	-	1	1	-
		LF	ha	.	6	-	.	.	.
		STBE	DM/Betrieb	.	46085	-	.	.	.
235	Calw	Betriebe	Anzahl	4	13	7	13	1	-
		LF	ha	19	9	18	223	.	.
		STBE	DM/Betrieb	36794	27581	25819	328498	.	.
236	Enzkreis	Betriebe	Anzahl	2	20	2	13	1	-
		LF	ha	.	19	.	51	.	.
		STBE	DM/Betrieb	.	36511	.	57032	.	.
237	Freudenstadt	Betriebe	Anzahl	3	11	1	5	-	-
		LF	ha	4	6	.	7	-	-
		STBE	DM/Betrieb	5341	17148	.	33940	-	-

Württembergs 1995

Betriebsbereich Forstwirtschaft	Kombinationsbetriebe										Schlüssel-Nr.
	zusammen	Landwirtschaft-		Gartenbau-		Forstwirtschaft-		Kombinierte Verbundbetriebe			
		Gartenbau	Forstwirtschaft	Landwirtschaft	Forstwirtschaft	Landwirtschaft	Gartenbau				
39	40	41	42	43	44	45	46	47			
2735	868	70	472	53	1	270	2	3	2		
2051	6420	1622	2853	833	.	1109	.	14			
31142	10028	36916	4739	55114	.	3550	.	5910			
11	7	1	3	2	-	1	-	-	211		
14	24	.	9	.	-	.	-	-			
257603	11635	.	509	.	-	.	-	-			
12	6	3	-	3	-	-	-	-	212		
0	14	6	-	8	-	-	-	-			
115477	18213	4209	-	32217	-	-	-	-			
56	22	11	1	10	-	-	-	-	215		
30	515	365	.	.	-	-	-	-			
173389	47037	44679	.	.	-	-	-	-			
76	50	21	13	11	-	5	-	-	216		
67	1032	593	44	391	-	4	-	-			
139885	35972	35147	2388	93520	-	154	-	-			
6	10	4	-	6	-	-	-	-	221		
5	105	63	-	42	-	-	-	-			
140385	29226	28198	-	29912	-	-	-	-			
4	6	4	-	2	-	-	-	-	222		
-	252	.	-	.	-	-	-	-			
64445	75951	.	-	.	-	-	-	-			
571	181	5	100	4	-	71	1	1	225		
282	869	23	628	84	-	133	.	.			
17048	4359	10786	4596	45423	-	1285	.	.			
292	80	5	48	9	-	18	-	-	226		
298	508	31	294	63	-	120	-	-			
34204	10897	34168	1957	62424	-	2509	-	-			
25	12	2	4	3	-	3	-	-	231		
15	117	.	.	12	-	.	-	-			
70167	16159	.	.	32124	-	.	-	-			
608	226	4	145	2	1	74	-	1	235		
352	1110	11	779	.	.	313	-	.			
27997	3561	2091	4038	.	.	2791	-	.			
77	16	6	5	-	-	5	-	-	236		
48	144	123	15	-	-	5	-	-			
68394	15714	40924	731	-	-	444	-	-			
997	252	4	153	1	-	93	1	1	237		
942	1732	132	1071	.	-	525	.	.			
15796	8022	86361	6929	.	-	6573	.	.			

2.7 (101) Betriebssysteme in den Betriebsbereichen Landwirtschaft, Gartenbau und Forstwirtschaft in den Kreisen Baden-Württembergs

S.-Nr.	Gebiet	Merkmal	Betriebe		zusammen	Spezialbetriebe		Betriebsbereich
			insgesamt	1 / 2		3	4	5
Nr.						Intensiv- frucht- betriebe	Extensiv- frucht- betriebe	Marktfrucht Verbund Markt Futterbau- betriebe
3	Reg.-Bez. Freiburg	Betriebe	Anzahl	34773	23103	325	2240	662
		LF	ha	338242	293804	4082	32880	15078
		STBE	DM/Betrieb	14458	13286	21924	6220	12468
311	Stadtkreis Freiburg i.Br.	Betriebe	Anzahl	444	363	4	8	4
		LF	ha	3689	3509	42	198	216
		STBE	DM/Betrieb	24826	17422	32130	18524	8545
315	Breisgau-Hochschwarzwald	Betriebe	Anzahl	5922	5023	54	250	59
		LF	ha	52241	45224	1811	5348	1566
		STBE	DM/Betrieb	16661	13602	79429	14691	20311
316	Emmendingen	Betriebe	Anzahl	3500	2741	22	181	46
		LF	ha	23800	18112	238	2309	713
		STBE	DM/Betrieb	13294	10525	13421	6581	13581
317	Ortenaukreis	Betriebe	Anzahl	7921	5616	110	691	141
		LF	ha	59662	46858	1161	9077	3154
		STBE	DM/Betrieb	13920	10787	16854	6901	17173
325	Rottweil	Betriebe	Anzahl	2689	1626	22	266	106
		LF	ha	32602	29851	74	3291	2333
		STBE	DM/Betrieb	12627	13966	1410	3590	9816
326	Schwarzwald-Baar-Kreis	Betriebe	Anzahl	2603	1686	20	214	67
		LF	ha	41222	36471	172	3101	1753
		STBE	DM/Betrieb	20173	16829	3544	3620	11551
327	Tuttlingen	Betriebe	Anzahl	1927	924	27	180	55
		LF	ha	25036	23541	113	2702	1167
		STBE	DM/Betrieb	12232	16304	31	2686	6542
335	Konstanz	Betriebe	Anzahl	2204	1574	46	302	85
		LF	ha	34934	33938	265	4331	1851
		STBE	DM/Betrieb	24530	20207	6888	3710	9440
336	Lörrach	Betriebe	Anzahl	2987	1641	8	53	20
		LF	ha	23517	20618	140	678	482
		STBE	DM/Betrieb	10583	11053	16172	4838	16139
337	Waldshut	Betriebe	Anzahl	4576	1909	12	95	79
		LF	ha	41539	35683	66	1845	1841
		STBE	DM/Betrieb	8860	14026	786	5925	8549

1995

Landwirtschaftsbetriebe												Schlüssel-Nr.
Futterbaubetriebe						Veredlungsbetriebe						
betriebe		Spezialbetriebe		Verbundbetriebe		Spezialbetriebe		Verbundbetriebe		Veredlungsbetriebe	Nr.	
Veredlungsbetriebe	Dauerkulturbetriebe	Milchviehbetriebe	Rindermastbetriebe	Marktfruchtbetriebe	Veredlungsbetriebe	Dauerkulturbetriebe	Schweinebetriebe	Geflügelbetriebe	Marktfruchtbetriebe			
7	8	9	10	11	12	13	14	15	16			
599	405	3758	1561	2569	382	164	90	122	246	3		
9113	5978	77326	16247	61927	5497	2707	752	627	7279			
12014	16573	20123	1618	19696	15352	21489	16912	11452	42590			
4	13	6	14	8	-	-	-	1	-	311		
12	344	84	685	138	-	-	-	-	-			
436	38984	13431	12721	19297	-	-	-	-	-			
40	89	637	326	144	62	25	10	23	21	315		
606	1501	12271	3681	3447	981	513	29	112	384			
19873	20291	19023	935	19113	14317	29766	1175	9664	30766			
23	54	247	86	125	63	10	9	8	14	316		
506	875	3095	465	1416	658	151	57	-	381			
25129	18798	16197	2265	10019	12768	20532	16330	-	44637			
158	153	390	205	416	96	68	17	16	48	317		
2653	1755	4621	1218	6229	1013	730	92	99	1371			
18350	13192	13397	997	14258	13539	14543	10979	23614	47599			
123	1	309	116	427	24	1	10	13	51	325		
1657	-	5105	1299	9884	393	-	126	87	1715			
8172	-	15645	1913	18215	20002	-	31832	18512	45920			
59	2	558	172	402	26	2	14	21	38	326		
963	-	11895	1446	12904	336	-	139	101	1374			
8807	-	20126	1221	26378	12124	-	18077	6662	45015			
70	1	173	90	209	13	1	2	7	12	327		
995	-	6791	1936	7056	338	-	-	28	353			
5360	-	35368	4169	24167	26684	-	-	1281	29720			
62	31	279	108	285	21	13	6	11	38	335		
1097	492	10418	986	9380	398	252	20	42	1148			
10763	13862	44973	2398	30315	23162	24426	5096	4328	43584			
22	54	456	235	112	28	33	5	7	6	336		
158	940	7451	2380	2403	397	792	-	36	151			
5508	17075	12214	767	19855	7621	30655	-	12205	51876			
38	7	703	209	441	49	11	17	15	18	337		
467	59	15595	2150	9070	984	229	268	75	402			
6162	1966	19769	1902	14089	21037	23208	32430	9943	30274			

Noch: 2.7 (101) Betriebssysteme in den Betriebsbereichen Landwirtschaft, Gartenbau und Forstwirtschaft in den Kreisen Baden-

S.-Nr.	Gebiet	Merkmal	Veredlungsbetriebe				Betriebsbereich Dauerkultur			
			Verbundbetriebe		Spezialbetriebe		Verbund		Markt- frucht- betriebe	
			Veredlung-		Obstbau- betriebe	Weinbau- betriebe	Hopfenbau- betriebe	Dauer		
Futterbau- Betriebe	Dauer- kultur- betriebe	17	18	19					20	21
3	Reg.-Bez. Freiburg	Betriebe	Anzahl	41	8	1971	5717	-	820	
		LF	ha	536	107	5713	15032	-	8721	
		STBE	DM/Betrieb	15538	39286	6905	10082	-	16947	
311	Stadtkreis Freiburg i.Br.	Betriebe	Anzahl	-	-	7	242	-	39	
		LF	ha	-	-	10	1040	-	601	
		STBE	DM/Betrieb	-	-	3181	14674	-	31116	
315	Breisgau-Hochschwarzwald	Betriebe	Anzahl	6	-	89	2799	-	214	
		LF	ha	109	-	278	6954	-	2633	
		STBE	DM/Betrieb	16010	-	8831	10440	-	20810	
316	Emmendingen	Betriebe	Anzahl	4	3	123	1458	-	140	
		LF	ha	26	47	263	3107	-	1676	
		STBE	DM/Betrieb	5500	43019	5321	7853	-	19645	
317	Ortenaukreis	Betriebe	Anzahl	5	2	1396	968	-	291	
		LF	ha	-	-	3735	3296	-	2127	
		STBE	DM/Betrieb	-	-	6759	12067	-	10516	
325	Rottweil	Betriebe	Anzahl	2	1	8	-	-	1	
		LF	ha	-	-	5	-	-	-	
		STBE	DM/Betrieb	-	-	603	-	-	-	
326	Schwarzwald-Baar-Kreis	Betriebe	Anzahl	6	-	4	-	-	1	
		LF	ha	85	-	9	-	-	-	
		STBE	DM/Betrieb	26675	-	916	-	-	-	
327	Tuttlingen	Betriebe	Anzahl	1	-	5	-	-	-	
		LF	ha	-	-	5	-	-	-	
		STBE	DM/Betrieb	-	-	479	-	-	-	
335	Konstanz	Betriebe	Anzahl	2	1	145	3	-	36	
		LF	ha	-	-	728	32	-	479	
		STBE	DM/Betrieb	-	-	10600	51109	-	19103	
336	Lörrach	Betriebe	Anzahl	2	1	146	226	-	88	
		LF	ha	-	-	499	562	-	1108	
		STBE	DM/Betrieb	-	-	5999	6252	-	18097	
337	Waldshut	Betriebe	Anzahl	13	-	48	21	-	10	
		LF	ha	204	-	181	42	-	92	
		STBE	DM/Betrieb	19603	-	6003	7905	-	13857	

Württemberg 1995

Landwirtschaft		Landw. Gemischtbetriebe						Betriebsbereich Gartenbau Gemüsebetriebe				Schlüssel- Nr.
betriebe		Landwirtschaft mit						zusammen		Spezialbetriebe		
Futterbau- betriebe	Ver- edlungs- betriebe	Markt- frucht	Futterbau	Veredlung	Dauer- kulturen			Freiland- gemüse- betriebe	Unterglas- gemüse- betriebe			
23	24	25	26	27	28	29	29	30	31	32		
180	32	444	473	94	200	654	654	42	156	19	3	
1617	154	8601	8807	2450	2573	2097	2097	439	243	37		
16670	12249	16717	16719	36503	19692	62856	62856	110856	53770	50124		
3	2	1	2	1	4	26	26	3	1	1	311	
16	80	64	64	15	.	.		
12328	41103	71458	71458	68640	.	.		
37	11	38	26	9	54	81	81	6	9	3	315	
556	44	745	.	85	1118	516	516	201	33	10		
27068	11655	21872	.	9977	32653	81820	81820	368108	73277	47276		
22	1	30	33	10	29	56	56	7	2	4	316	
177	.	.	587	179	377	293	293	50	.	6		
12650	.	.	20275	29140	20159	82401	82401	56998	.	54520		
101	11	105	128	22	78	127	127	9	6	5	317	
745	42	1468	1237	358	621	502	502	99	15	9		
14791	7867	14302	10053	27280	11300	86659	86659	136447	28834	31692		
-	-	72	63	9	1	29	29	2	3	1	325	
-	-	1782	1570	495	.	29	29	.	2	.		
-	-	18979	22360	73077	.	19118	19118	.	12368	.		
-	-	39	33	8	-	24	24	1	-	-	326	
-	-	942	1051	156	-	44	44	-	-	-		
-	-	16031	25741	16420	-	41064	41064	-	-	-		
-	-	37	33	8	-	22	22	1	-	-	327	
-	-	828	919	294	-	42	42	-	-	-		
-	-	15274	20901	41420	-	35983	35983	-	-	-		
3	-	41	39	7	10	192	192	4	132	-	335	
29	-	621	808	.	89	341	341	24	174	-		
30355	-	10053	19491	.	13947	55911	55911	44097	52018	-		
11	5	51	40	9	23	59	59	5	2	4	336	
83	33	1042	738	222	269	170	170	19	.	8		
8874	18995	19580	20391	40494	17094	47254	47254	56158	.	24998		
3	2	30	76	11	1	38	38	4	1	1	337	
10	.	411	1428	222	.	95	95	17	.	.		
425	.	5414	12001	23675	.	30203	30203	9572	.	.		

Noch: 2.7 (101) Betriebssysteme in den Betriebsbereichen Landwirtschaft, Gartenbau und Forstwirtschaft in den Kreisen Baden-

S.-Nr.	Gebiet	Merkmal	Betriebsbereich Gartenbau					
			Zierpflanzenbetriebe		Baumschulbetriebe		Gartenbau-liche Gemischtbetriebe	
Nr.			Spezialbetriebe		Zierpflanzenverbundbetriebe	Spezialbetriebe	Verbundbetriebe	
			Freilandzierpflanzenbetriebe	Unterglasblumen und Topfpflanzenbetriebe				
			33	34	35	36	37	38

3	Reg.-Bez. Freiburg	Betriebe	Anzahl	60	231	32	96	6	12
		LF	ha	312	227	45	653	124	18
		STBE	DM/Betrieb	36542	34730	26502	138481	422920	18032
311	Stadtkreis Freiburg i.Br.	Betriebe	Anzahl	4	12	1	3	1	-
		LF	ha	1	6	.	29	.	-
		STBE	DM/Betrieb	8445	25367	.	161323	.	-
315	Breisgau-Hochschwarzwald	Betriebe	Anzahl	15	32	6	7	1	2
		LF	ha	203	21	14	26	.	.
		STBE	DM/Betrieb	93314	33324	46333	98574	.	.
316	Emmendingen	Betriebe	Anzahl	7	19	6	8	2	1
		LF	ha	26	39	3	56	.	.
		STBE	DM/Betrieb	23285	34958	14144	120495	.	.
317	Ortenaukreis	Betriebe	Anzahl	10	53	9	28	1	6
		LF	ha	22	61	8	269	.	12
		STBE	DM/Betrieb	17495	51821	20678	218827	.	15554
325	Rottweil	Betriebe	Anzahl	1	16	1	5	-	-
		LF	ha	.	9	.	8	-	-
		STBE	DM/Betrieb	.	15685	.	40086	-	-
326	Schwarzwald-Baar-Kreis	Betriebe	Anzahl	2	15	2	4	-	-
		LF	ha	.	9	.	28	-	-
		STBE	DM/Betrieb	.	19900	.	134984	-	-
327	Tuttlingen	Betriebe	Anzahl	2	9	1	8	-	1
		LF	ha	.	5	.	33	-	.
		STBE	DM/Betrieb	.	30228	.	56575	-	.
335	Konstanz	Betriebe	Anzahl	6	32	2	14	1	1
		LF	ha	16	35	.	88	.	.
		STBE	DM/Betrieb	26120	41484	.	149797	.	.
336	Lörrach	Betriebe	Anzahl	8	26	4	10	-	-
		LF	ha	20	22	14	79	-	-
		STBE	DM/Betrieb	15174	27438	42824	113205	-	-
337	Waldshut	Betriebe	Anzahl	5	17	-	9	-	1
		LF	ha	20	20	-	36	-	.
		STBE	DM/Betrieb	11450	22273	-	67432	-	.

Betriebsbereich Forstwirtschaft	Kombinationsbetriebe										Kombinierte Verbundbetriebe	Schlüssel-Nr.
	zusammen	Landwirtschaft-		Gartenbau-		Forstwirtschaft-		Gartenbau	Landwirtschaft	Forstwirtschaft		
		Gartenbau	Forstwirtschaft	Landwirtschaft	Forstwirtschaft	Landwirtschaft	Gartenbau					
39	40	41	42	43	44	45	46	47				
7387	3614	137	2103	101	6	1259	8	15	3			
10196	32087	988	20739	684	12	9640	25	58				
15383	11311	25735	11122	36833	2009	7982	22377	11468				
42	13	1	6	2	-	3	1	-	311			
30	86	.	69	.	-	8	.	.				
57661	32228	.	31040	.	-	24136	.	.				
475	342	34	195	15	-	98	-	1	315			
1576	4917	224	3159	157	-	1376	-	.				
36053	19096	35683	18438	56075	-	8991	-	.				
306	396	12	234	13	-	137	-	1	316			
902	4479	74	2868	136	-	1402	-	.				
23225	14900	30685	13794	47217	-	12339	-	.				
948	1222	60	687	23	2	444	6	8	317			
2430	9852	348	6133	103	.	3244	.	19				
23380	13506	17909	14373	15502	.	11627	.	1467				
764	268	2	167	3	-	96	-	2	325			
830	1885	.	1185	.	-	662	-	.				
11205	7814	.	7538	.	-	8293	-	.				
629	263	-	176	-	-	87	-	1	326			
1095	3610	-	2660	-	-	950	-	.				
30792	14379	-	17019	-	-	9039	-	.				
850	131	1	78	2	1	49	-	-	327			
838	615	.	438	.	.	161	-	-				
8964	727	.	854	.	.	440	-	-				
344	94	6	38	26	-	24	-	-	335			
183	472	124	123	177	-	48	-	-				
27785	20901	95586	6650	42991	-	864	-	-				
954	331	18	178	14	1	119	1	2	336			
624	2101	110	1262	68	.	659	.	.				
9341	5344	10989	3685	44730	.	2403	.	.				
2075	554	3	344	3	2	202	-	-	337			
1689	4071	66	2842	.	.	1130	-	-				
5205	3280	20460	3711	.	.	1645	-	-				

2.7 (101) Betriebssysteme in den Betriebsbereichen Landwirtschaft, Gartenbau und Forstwirtschaft in den Kreisen Baden-Württembergs

S.-Nr.	Gebiet	Merkmal	Betriebe insgesamt	zusammen	Spezialbetriebe			Betriebsbereich Marktfrucht
					Intensiv- frucht- betriebe	Extensiv- frucht- betriebe	Futterbau- betriebe	Verbund Markt
			1 / 2	3	4	5	6	
4	Reg.-Bez. Tübingen	Betriebe	Anzahl	27817	21739	214	3491	749
		LF	ha	444123	432992	2347	43764	14884
		STBE	DM/Betrieb	22483	23691	16209	3585	9405
415	Reutlingen	Betriebe	Anzahl	2801	2320	32	485	107
		LF	ha	43794	42757	186	4304	2031
		STBE	DM/Betrieb	15346	12102	2535	1099	5087
416	Tübingen	Betriebe	Anzahl	1356	1156	36	552	71
		LF	ha	19192	18831	359	7224	1722
		STBE	DM/Betrieb	13499	10058	9078	4452	13474
417	Zollernalbkreis	Betriebe	Anzahl	2796	1569	35	599	76
		LF	ha	33993	31232	169	8552	1743
		STBE	DM/Betrieb	9412	7744	159	2551	6570
421	Stadtkreis Ulm	Betriebe	Anzahl	246	192	1	51	8
		LF	ha	4859	4683	.	1070	161
		STBE	DM/Betrieb	37804	29305	.	10016	12516
425	Alb-Donau-Kreis	Betriebe	Anzahl	4258	3512	24	588	151
		LF	ha	76417	75836	415	7614	2898
		STBE	DM/Betrieb	23460	25530	25918	4358	10967
426	Biberach	Betriebe	Anzahl	4338	3636	19	456	103
		LF	ha	81074	79815	354	5622	1844
		STBE	DM/Betrieb	30590	31666	33931	4744	10052
435	Bodenseekreis	Betriebe	Anzahl	2984	2466	24	151	41
		LF	ha	35024	33516	294	2355	676
		STBE	DM/Betrieb	22203	22508	31841	6778	9217
436	Ravensburg	Betriebe	Anzahl	5553	4313	18	142	48
		LF	ha	92651	90344	.	2125	877
		STBE	DM/Betrieb	29679	33705	.	4593	9832
437	Sigmaringen	Betriebe	Anzahl	3485	2575	25	467	144
		LF	ha	57119	55978	364	4897	2932
		STBE	DM/Betrieb	18611	20140	15994	2325	9739

1995

Landwirtschaftsbetriebe													Schlüssel-Nr.
betriebe	Futterbaubetriebe						Veredlungsbetriebe						
frucht-	Spezialbetriebe			Verbundbetriebe			Spezialbetriebe			Verbundbetriebe			
Veredlungs-	Dauer-	Milchvieh-	Rinder-	Markt-	Ver-	Dauer-	Schweine-	Geflügel-	Markt-				
betriebe	kultur-	betriebe	mast-	frucht-	edlungs-	kultur-	betriebe	betriebe	frucht-				
7	betriebe	8	betriebe	betriebe	betriebe	betriebe	betriebe	betriebe	betriebe	16			
1	1	1	1	1	1	1	1	1	1	1	1	1	
1322	108	6254	1602	2756	479	270	294	169	1145			4	
17431	1125	162082	18291	78489	9905	5095	4890	1066	30279				
8958	11432	39394	2100	27810	32218	38016	44668	18866	40957				
223	9	414	225	386	43	13	27	21	52			415	
1254	49	12936	5060	9499	1328	122	473	134	1036				
1064	470	30062	3806	15459	35838	6483	38091	32810	19084				
92	28	33	61	122	3	2	1	5	19			416	
1334	158	1050	973	3540	.	.	.	78	711				
11125	1550	30756	2762	23464	.	.	.	38136	59095				
130	3	116	258	176	13	2	8	17	30			417	
1632	.	4978	5341	5464	258	.	116	206	970				
4123	.	32191	2812	16803	10260	.	5320	18783	25797				
18	2	15	8	35	2	-	5	3	28			421	
315	.	516	89	1142	.	-	.	8	859				
17241	.	55664	1427	41364	.	-	.	4064	52766				
319	15	491	125	668	155	1	111	14	466			425	
4453	71	13861	1080	19540	3177	.	1927	71	11920				
9680	4740	37082	2323	32399	33552	.	50104	10819	40511				
233	5	1394	198	506	77	1	51	28	305			426	
3447	31	36514	1310	15277	1612	.	895	153	7339				
12486	1316	44482	2735	37650	39258	.	53548	34420	41880				
35	35	417	141	141	29	191	10	22	24			435	
351	692	8533	778	3665	383	3550	101	60	615				
8933	27188	30705	808	28220	13949	38434	26946	3052	44585				
40	6	2927	444	113	103	60	51	45	53			436	
822	47	70967	2571	2658	1905	1370	797	256	1988				
20266	22597	41163	1046	24946	35092	46898	40725	9236	59427				
232	5	447	142	609	54	-	30	14	168			437	
3824	28	12728	1089	17705	1210	-	448	99	4840				
11270	2123	33191	1352	26137	26915	-	35169	27087	39631				

Noch: 2.7 (101) Betriebssysteme in den Betriebsbereichen Landwirtschaft, Gartenbau und Forstwirtschaft in den Kreisen Baden-

S.-Nr.	Gebiet	Merkmal	Veredlungsbetriebe					Betriebsbereich Dauerkultur	
			Verbundbetriebe Veredlung-		Spezialbetriebe			Verbund Dauer	
			Futterbau- betriebe	Dauer- kultur- betriebe	Obstbau- betriebe	Weinbau- betriebe	Hopfenbau- betriebe	Markt- frucht- betriebe	
			17	18	19	20	21	22	

4	Reg.-Bez. Tübingen	Betriebe	Anzahl	82	5	1057	86	104	136
		LF	ha	1754	66	6340	502	1150	1298
		STBE	DM/Betrieb	38896	29649	14284	22396	30150	14434
415	Reutlingen	Betriebe	Anzahl	11	-	61	22	-	12
		LF	ha	379	-	190	26	-	33
		STBE	DM/Betrieb	44714	-	2774	1698	-	918
416	Tübingen	Betriebe	Anzahl	1	1	29	9	-	14
		LF	ha	.	.	72	.	-	48
		STBE	DM/Betrieb	.	.	1779	.	-	2216
417	Zollernalbkreis	Betriebe	Anzahl	2	-	15	-	-	3
		LF	ha	.	-	15	-	-	5
		STBE	DM/Betrieb	.	-	707	-	-	732
421	Stadtkreis Ulm	Betriebe	Anzahl	-	-	5	-	-	1
		LF	ha	-	-	7	-	-	.
		STBE	DM/Betrieb	-	-	2260	-	-	.
425	Alb-Donau-Kreis	Betriebe	Anzahl	27	-	29	-	-	5
		LF	ha	691	-	38	-	-	33
		STBE	DM/Betrieb	53014	-	1143	-	-	5201
426	Biberach	Betriebe	Anzahl	13	-	20	-	-	4
		LF	ha	203	-	28	-	-	9
		STBE	DM/Betrieb	35195	-	1346	-	-	1762
435	Bodenseekreis	Betriebe	Anzahl	5	2	758	54	89	85
		LF	ha	.	.	4819	455	955	965
		STBE	DM/Betrieb	.	.	15785	34857	29622	18285
436	Ravensburg	Betriebe	Anzahl	15	2	131	1	15	11
		LF	ha	123	.	1159	.	195	182
		STBE	DM/Betrieb	14593	.	21512	.	33280	27953
437	Sigmaringen	Betriebe	Anzahl	8	-	9	-	-	1
		LF	ha	172	-	12	-	-	.
		STBE	DM/Betrieb	48282	-	1351	-	-	.

Württembergs 1995

Landwirtschaftsbetriebe		Landw. Gemischtbetriebe						Betriebsbereich Gartenbau Gemüsebetriebe				Schlüssel-Nr.
Landwirtschaftsbetriebe		Landwirtschaft mit						zusammen		Spezialbetriebe		
Futterbaubetriebe	Veredlungsbetriebe	Marktf Frucht	Futterbau	Veredlung	Dauerkulturen			Freiland-gemüsebetriebe	Unterglas-gemüsebetriebe			
23	24	25	26	27	28	29	30	31	32			
89	11	503	524	227	62	415	19	26	21	4		
1441	150	9516	13801	6336	989	1658	104	44	36			
34487	42782	15178	31044	39004	29977	73156	66268	50434	48420			
7	-	77	67	25	1	68	5	4	3	415		
.	-	1149	1471	1072	.	228	28	2	5			
.	-	5712	16212	32627	.	59950	83398	17839	28222			
1	-	38	24	6	8	43	2	2	3	416		
.	-	886	459	.	33	56	.	.	12			
.	-	19878	18745	.	1394	37423	.	.	81258			
-	1	44	30	9	2	53	1	2	5	417		
-	.	464	958	142	.	326	.	.	4			
-	.	3357	19029	7289	.	67763	.	.	25926			
-	-	4	5	1	-	23	3	5	2	421		
-	-	148	143	.	-	69	10	11	.			
-	-	50727	43522	.	-	82806	54579	36358	.			
1	1	107	140	70	4	26	-	-	2	425		
.	.	2247	3795	1990	7	108	-	-	.			
.	.	19521	35053	46246	125	65109	-	-	.			
1	2	88	86	44	2	44	1	1	3	426		
.	.	1883	2266	1013	.	236	.	.	5			
.	.	22186	38170	35085	.	124994	.	.	57689			
68	5	40	42	22	35	62	5	1	1	435		
1253	106	628	811	643	734	150	43	.	.			
41278	77103	13591	30673	56539	42927	46800	94776	.	.			
11	2	15	36	17	7	68	2	9	-	436		
157	.	258	1020	434	146	360	.	24	-			
21645	.	12499	40915	36778	43641	97231	.	63929	-			
-	-	90	94	33	3	28	-	2	2	437		
-	-	1854	2877	890	.	123	-	.	.			
-	-	14629	31821	34821	.	88296	-	.	.			

Noch: 2.7 (101) Betriebssysteme in den Betriebsbereichen Landwirtschaft, Gartenbau und Forstwirtschaft in den Kreisen Baden-

S.-Nr.	Gebiet	Merkmal	Betriebsbereich						Gartenbau-liche Gemischtbetriebe
			Zierpflanzenbetriebe			Baumschulbetriebe			
			Spezialbetriebe	Unterglasblumen- und Topfpflanzenb.	Zierpflanzenverbundbetriebe	Spezialbetriebe	Verbundbetriebe		
			33	34	35	36	37	38	

4	Reg.-Bez. Tübingen	Betriebe	Anzahl	36	168	29	111	5	-
		LF	ha	130	137	41	1157	8	-
		STBE	DM/Betrieb	28831	30815	31172	175017	45408	-
415	Reutlingen	Betriebe	Anzahl	5	29	4	16	2	-
		LF	ha	8	23	.	155	.	-
		STBE	DM/Betrieb	13519	30957	.	146885	.	-
416	Tübingen	Betriebe	Anzahl	5	20	6	5	-	-
		LF	ha	9	14	9	7	-	-
		STBE	DM/Betrieb	19493	43502	34543	18362	-	-
417	Zollernalbkreis	Betriebe	Anzahl	7	17	1	20	-	-
		LF	ha	9	25	.	284	-	-
		STBE	DM/Betrieb	9457	28545	.	133774	-	-
421	Stadtkreis Ulm	Betriebe	Anzahl	2	6	2	3	-	-
		LF	ha	.	8	.	21	-	-
		STBE	DM/Betrieb	.	62263	.	189146	-	-
425	Alb-Donau-Kreis	Betriebe	Anzahl	3	14	-	7	-	-
		LF	ha	.	12	-	89	-	-
		STBE	DM/Betrieb	.	26456	-	180454	-	-
426	Biberach	Betriebe	Anzahl	2	16	5	14	2	-
		LF	ha	.	9	7	194	.	-
		STBE	DM/Betrieb	.	25813	32455	320501	.	-
435	Bodenseekreis	Betriebe	Anzahl	4	30	5	16	-	-
		LF	ha	18	29	9	49	-	-
		STBE	DM/Betrieb	27676	35832	50444	45007	-	-
436	Ravensburg	Betriebe	Anzahl	4	25	3	24	1	-
		LF	ha	63	12	8	248	.	-
		STBE	DM/Betrieb	78370	20956	29860	211761	.	-
437	Sigmaringen	Betriebe	Anzahl	4	11	3	6	-	-
		LF	ha	3	7	1	110	-	-
		STBE	DM/Betrieb	6794	15269	10500	364900	-	-

Württemberg 1995

Kombinationsbetriebe											
Betriebsbereich Forstwirtschaft	zusammen	Landwirtschaft-		Gartenbau-		Forstwirtschaft-		Kombinierte Verbundbetriebe	Schlüssel-Nr.		
		Gartenbau	Forstwirtschaft	Landwirtschaft	Forstwirtschaft	Landwirtschaft	Gartenbau				
39	40	41	42	43	44	45	46	47			
4615	1041	39	637	35	5	324	1	7	4		
3891	5540	1011	3000	715	.	807	.	42			
15889	6412	69639	2265	66414	.	551	.	6513			
323	90	7	52	6	-	25	-	-	415		
205	603	280	225	57	-	41	-	-			
31808	6214	59124	1109	13356	-	305	-	-			
104	53	2	32	8	-	11	-	-	416		
71	235	.	202	13	-	.	-	-			
47330	2739	.	3834	1017	-	.	-	-			
905	265	2	163	5	2	92	1	4	417		
1449	977	.	651	14	.	304	.	8			
11563	399	.	470	1731	.	166	.	1193			
22	9	2	6	-	-	1	-	-	421		
15	92	.	13	-	-	.	-	-			
73301	17336	.	1440	-	-	.	-	-			
615	105	4	66	1	1	33	-	-	425		
173	300	66	183	.	.	37	-	-			
13283	3514	41497	1392	.	.	681	-	-			
557	100	2	59	3	-	36	-	1	426		
202	817	.	275	451	-	45	-	.			
19415	12457	.	2673	320027	-	763	-	.			
344	111	15	56	7	1	32	-	1	435		
343	1014	342	494	102	.	73	-	.			
13731	28103	101467	11534	132524	.	658	-	.			
1018	153	4	93	3	1	52	-	1	436		
1097	821	184	430	36	.	170	-	.			
11852	4776	87284	1389	65176	.	962	-	.			
727	155	1	110	2	-	42	-	-	437		
337	681	.	527	.	-	124	-	-			
14144	1574	.	1388	.	-	775	-	-			

Anhang

Rechtsgrundlagen, Auskunftspflicht, Hilfsmerkmale und statistische Geheimhaltung sind dem Informationsblatt, das Bestandteil dieses Erhebungsvordrucks ist, zu entnehmen.

Aus Gründen der Übersichtlichkeit wurde auf eine geschlechtsspezifische Bezeichnung (z. B. Betriebsinhaber/in) verzichtet.

Wichtiger Hinweis!

Auf Wunsch erhält gemäß § 93 Abs. 4 Agrarstatistikgesetz der Ehegatte des Betriebsinhabers oder ein anderes betroffenes Familienmitglied einen Einzelpersonen-Erhebungsvordruck PS für die Beantwortung der mit dem Buchstaben P gekennzeichneten Fragen.

Statistisches Landesamt
Baden-Württemberg
Postfach 10 60 33
70049 Stuttgart
Telefon: (07 11) 6 41-26 68

Gemeinde-Kennziffer

Kenn-Nr. des Betriebes

Vordruck-Nr.

Bei 2 und mehr

Agrarberichterstattung 1995
(zugleich EG-Agrarstrukturerhebung 1995)
Repräsentative Erhebung in landwirtschaftlichen Betrieben
– Einschließlich Gartenbau- und Weinbaubetriebe –

Abschnitt 1:

Eigentums- und Pachtverhältnisse an der landwirtschaftlich genutzten Fläche

		LF	
		Hektar	Ar
Landwirtschaftlich genutzte Fläche (LF) des Betriebes (übernehmen aus dem Erhebungsvordruck der Bodennutzungshaupterhebung 1995, Code 152)		001	
abzüglich	gepachtete LF (Grundstücks- und Hofpacht)	von Eltern, Ehegatte und sonstigen Verwandten und Schwägerten des Betriebsinhabers — 002	
		von anderen Verpächtern — 003	
		unentgeltlich zur Bewirtschaftung erhaltene LF — 004	
Eigene selbstbewirtschaftete landwirtschaftlich genutzte Fläche (LF)		= 005	
zuzüglich	verpachtete LF	+ 006	
		unentgeltlich zur Bewirtschaftung abgegebene LF + 007	
Eigene landwirtschaftlich genutzte Fläche (LF)		= 008	

Bitte übertragen nach Frage 009

Abschnitt 2:

Pachtflächen und Pachtentgelte (Jahrespacht) für die landwirtschaftlich genutzten Flächen

– Ohne Pachtungen von Familienangehörigen –

		gepachtete Fläche		derzeitige Jahrespacht für diese Fläche		Innerhalb der letzten zwei Jahre erstmals gepachtete Flächen und Flächen mit Pachtpreisänderung (Angaben sind bereits in Spalte 1 bzw. 2 enthalten)			
		Hektar	Ar	volle DM		gepachtete Fläche		derzeitige Jahrespacht für diese Fläche	
		1		2		Hektar	Ar	volle DM	
						3		4	
Von „anderen Verpächtern“ gepachtete LF		009		010					
Grundstücks- und Parzellenpacht (Einzgrundstücke)	Ackerland (ohne Unterglasflächen)	011		012		013		014	
	Dauergrünland	015		016		017		018	
	Baumobstanlagen	019		020		021		022	
	Rebland	023		024		025		026	
	sonstige LF (einschl. gemischter Pachtungen, für die Pachtentgelte nicht getrennt angegeben werden können, z. B. von Acker- und Dauergrünland)	027		028		029		030	
Gepachtete LF innerhalb einer geschlossenen Hofpacht		031		032					

Bitte die Unterschrift auf Seite 4 nicht vergessen!

Abschnitt 3:

Betriebsinhaber und seine auf dem Betrieb lebenden Familienangehörigen (einschl. Kinder) im April 1995

- Ohne im Betrieb beschäftigte Verwandte und Verschwägerete des Betriebsinhabers, die **außerhalb** des Betriebes leben.
- Beschäftigte in Betrieben in der Hand „**juristischer**“ Personen.
- (Diese Personen werden in Abschnitt 4 bzw. 5 erfaßt.)

Lfd. Nr. der Person		Bei mehr als 8 Personen bitte Zweitexemplar verwenden	040	0 0 1	0 0 2	0 0 3	0 0 4	0 0 5	0 0 6	0 0 7	0 0 8
Nebenstehend bitte zuerst alle familien-angehörigen Haushaltsmitglieder mit Verwandtschafts- oder Schwägerschaftsverhältnis zum Betriebsinhaber eintragen (z. B. Sohn, Schwiegermutter) Nachstehende Kennziffern (3 bis 7) für das Verwandtschaftsverhältnis ab Spalte 003 bitte eintragen				Betriebsinhaber	Ehegatte						
Kinder (auch Stief-, Schwieger-, Pflege-, Adoptivkinder) = 3 Enkel = 4 Eltern, Schwiegereltern .. = 5 Großeltern = 6 Sonstige = 7				041	1	2					
Geschlecht	männlich	042		1	1	1	1	1	1	1	1
	weiblich			2	2	2	2	2	2	2	2
Geburtsjahr	Januar bis März	043		1	1	1	1	1	1	1	1
	April bis Dezember			2	2	2	2	2	2	2	2
Geburtsjahr (nur Endziffern eintragen)		z. B. 1909 = 0 9 1960 = 6 0	044								
Wer ist Betriebsleiter?			045	1	1	1	1	1	1	1	1

In den 4 Wochen vom 3. April bis 30. April 1995	für diesen Betrieb (ohne Haushalt) tätig	Arbeitswochen (Vier Wochen oder weniger)	046								
		Arbeitsstunden je Woche (Durchschnitt)	047								
	für den Haushalt des Betriebsinhabers tätig	Arbeitswochen (Vier Wochen oder weniger)	048								
		Arbeitsstunden je Woche (Durchschnitt)	049								
	außerhalb des Betriebes erwerbstätig	Arbeitswochen (Vier Wochen oder weniger)	050								
		Arbeitsstunden je Woche (Durchschnitt)	051								
nicht beschäftigt		052		1	1	1	1	1	1	1	1

P	Aus welchen Quellen bezogen Betriebsinhaber, Ehegatte und im Betrieb beschäftigte Familienangehörige ein außerbetriebliches Einkommen im Zeitraum April 1994 bis März 1995?	Einkommen aus anderer Erwerbstätigkeit	055	1	1	1	1	1	1	1	1
		Altersgeld für Landwirte, Landabgaberechte, Produktionsaufgaberechte	056	2	2	2	2	2	2	2	2
		Rente, Pension, Arbeitslosengeld/-hilfe, Sozialhilfe	057	3	3	3	3	3	3	3	3
		Einkommen aus Verpachtung, Vermietung, Kapitalvermögen und dgl.	058	4	4	4	4	4	4	4	4
			059								
		Betriebsinhaber									
		Ehegatte									

P	Wie hoch war das Jahres-Nettoeinkommen aus den außerbetrieblichen Quellen 1994?	061	062		

Bitte zutreffende Kennziffer eintragen!

Außerbetriebliches Jahres-Nettoeinkommen	
Kennziffer	DM von ... bis unter ...
1	= unter 2 000
2	= 2 000 – 5 000
3	= 5 000 – 10 000
4	= 10 000 – 15 000
5	= 15 000 – 20 000
6	= 20 000 – 30 000
7	= 30 000 – 50 000
8	= 50 000 und mehr

Abschnitt 4:

Ständig im Betrieb Beschäftigte im April 1995

– Ohne Betriebsinhaber und seine auf dem Betrieb lebenden Familienangehörigen (s. Abschnitt 3) –

Zu den **ständig im Betrieb** Beschäftigten zählen Personen, die in einem **unbefristeten** oder auf **mindestens drei Monate** abgeschlossenen Arbeitsverhältnis zum Betrieb stehen.

Dazu zählen auch Personen, die

– mit dem Betriebsinhaber verwandt oder verschwägert sind, aber **außerhalb des Betriebes** leben,

– in Betrieben in der Hand „**juristischer**“ Personen beschäftigt sind.

Lfd. Nr. der Person	Bei mehr als 8 Personen bitte Ergänzungsvordruck E verwenden	080	0 0 1	0 0 2	0 0 3	0 0 4	0 0 5	0 0 6	0 0 7	0 0 8
Hier bitte alle ständig im Betrieb oder Haushalt des Betriebsinhabers bzw. in Betrieben in der Hand von „ juristischen “ Personen Beschäftigten mit der Bezeichnung ihrer ausgeübten Tätigkeit eintragen → (z. B. Schlepperfahrer, Verwalter, Gärtner, Auszubildender, Praktikant)										
Geschlecht	männlich	081	<input type="radio"/> 1	<input type="radio"/> 1	<input type="radio"/> 1	<input type="radio"/> 1	<input type="radio"/> 1	<input type="radio"/> 1	<input type="radio"/> 1	<input type="radio"/> 1
	weiblich		<input type="radio"/> 2	<input type="radio"/> 2	<input type="radio"/> 2	<input type="radio"/> 2	<input type="radio"/> 2	<input type="radio"/> 2	<input type="radio"/> 2	<input type="radio"/> 2
Geburstag	Januar bis März	082	<input type="radio"/> 1	<input type="radio"/> 1	<input type="radio"/> 1	<input type="radio"/> 1	<input type="radio"/> 1	<input type="radio"/> 1	<input type="radio"/> 1	<input type="radio"/> 1
	April bis Dezember		<input type="radio"/> 2	<input type="radio"/> 2	<input type="radio"/> 2	<input type="radio"/> 2	<input type="radio"/> 2	<input type="radio"/> 2	<input type="radio"/> 2	<input type="radio"/> 2
Geburtsjahr (nur Endziffern eintragen) z. B. 1960 = 6 0		083								
Wer ist Betriebsleiter?		084	<input type="radio"/> 1	<input type="radio"/> 1	<input type="radio"/> 1	<input type="radio"/> 1	<input type="radio"/> 1	<input type="radio"/> 1	<input type="radio"/> 1	<input type="radio"/> 1

In den 4 Wochen vom 3. April bis 30. April 1995	für diesen Betrieb (ohne Haushalt) tätig	Arbeitswochen (Vier Wochen oder weniger)	085							
		Arbeitsstunden je Woche (Durchschnitt)	086							
	für den Haushalt des Betriebs- inhabers tätig	Arbeitswochen (Vier Wochen oder weniger)	087							
		Arbeitsstunden je Woche (Durchschnitt)	088							
Beschäftigte in Kost und Wohnung		089	<input type="radio"/> 1	<input type="radio"/> 1	<input type="radio"/> 1	<input type="radio"/> 1	<input type="radio"/> 1	<input type="radio"/> 1	<input type="radio"/> 1	<input type="radio"/> 1

Stellung im Beruf (innerhalb des landwirtschaftlichen Betriebes)	Auszubildender (einschl. Praktikant)		<input type="radio"/> 1	<input type="radio"/> 1	<input type="radio"/> 1	<input type="radio"/> 1	<input type="radio"/> 1	<input type="radio"/> 1	<input type="radio"/> 1	<input type="radio"/> 1
	Arbeiter		<input type="radio"/> 2	<input type="radio"/> 2	<input type="radio"/> 2	<input type="radio"/> 2	<input type="radio"/> 2	<input type="radio"/> 2	<input type="radio"/> 2	<input type="radio"/> 2
	Angestellter	090	<input type="radio"/> 3	<input type="radio"/> 3	<input type="radio"/> 3	<input type="radio"/> 3	<input type="radio"/> 3	<input type="radio"/> 3	<input type="radio"/> 3	<input type="radio"/> 3
	Beamter		<input type="radio"/> 4	<input type="radio"/> 4	<input type="radio"/> 4	<input type="radio"/> 4	<input type="radio"/> 4	<input type="radio"/> 4	<input type="radio"/> 4	<input type="radio"/> 4
	Sonstige, ohne Ar- beitsvertrag Tätige		<input type="radio"/> 5	<input type="radio"/> 5	<input type="radio"/> 5	<input type="radio"/> 5	<input type="radio"/> 5	<input type="radio"/> 5	<input type="radio"/> 5	<input type="radio"/> 5

Abschnitt 5:

Nicht ständig im Betrieb Beschäftigte im April 1995

– Ohne Betriebsinhaber und seine auf dem Betrieb lebenden Familienangehörigen (s. Abschnitt 3) –

Zu den **nicht ständig im Betrieb** Beschäftigten zählen Personen, die in einem **befristeten, weniger als drei Monate**, abgeschlossenen Arbeitsverhältnis zum Betrieb stehen.

Dazu zählen auch Personen, die

– mit dem Betriebsinhaber verwandt oder verschwägert sind, aber **außerhalb des Betriebes** leben,

– in Betrieben in der Hand „**juristischer**“ Personen beschäftigt sind,

soweit sie **nicht im Abschnitt 4** erfaßt sind.

Wieviel nicht ständig im Betrieb beschäftigte Personen waren für diesen Betrieb in den 4 Wochen vom 3. April bis 30. April 1995 tätig?	Männer	Zahl der Beschäftigten	100					
		Arbeitsleistung in vollen Arbeitstagen ¹⁾ insgesamt	101					
	Frauen	Zahl der Beschäftigten	102					
		Arbeitsleistung in vollen Arbeitstagen ¹⁾ insgesamt	103					
							104	

¹⁾ 8 Stunden = 1 Arbeitstag

Abschnitt 6: Wirtschaftsdünger tierischer Herkunft

a) Übernahme von Gülle (Flüssigmist)

Ist Gülle aus anderen Betrieben im Zeitraum April 1994 bis März 1995 übernommen und auf selbstbewirtschafteten Flächen dieses Betriebes aufgebracht worden?	144	ja <input type="radio"/> 1	nein <input type="radio"/> 2
--	------------	----------------------------	------------------------------

b) Gülle (Flüssigmist)

Ist in diesem Betrieb im Zeitraum April 1994 bis März 1995 betriebseigene Gülle angefallen :		141	ja <input type="radio"/> 1	nein <input type="radio"/> 2
Wenn Code 141 mit „ja“ beantwortet:	Ist betriebseigene Gülle auf selbstbewirtschafteten Flächen dieses Betriebes aufgebracht worden?	142	ja <input type="radio"/> 1	nein <input type="radio"/> 2
	Ist betriebseigene Gülle auf Flächen anderer Betriebe aufgebracht worden?	143	ja <input type="radio"/> 1	nein <input type="radio"/> 2
	Wie groß ist die Lagerkapazität ¹⁾ des Betriebes für Gülle ?	147	m ³	<input type="text"/>
	Für wieviele Monate der Stallhaltungsperiode ist die Lagerkapazität für Gülle ohne zwischenzeitliches Aufbringen ausreichend?	148	volle Monate	<input type="text"/>

1) einschließlich gemieteter/gepachteter oder gemeinschaftlicher Lagerkapazitäten, die diesem Betrieb zur Verfügung stehen

c) Festmist und Jauche

Sind in diesem Betrieb im Zeitraum April 1994 bis März 1995 Festmist und Jauche angefallen :		140	ja <input type="radio"/> 1	nein <input type="radio"/> 2		
Wenn Code 140 mit „ja“ beantwortet:	Wie groß ist die Lagerkapazität ¹⁾ des Betriebes für:	Festmist?	Größe der befestigten Dungplatte	145	m ²	<input type="text"/>
		Jauche?	Größe der Jauchegrube	146	m ³	<input type="text"/>

1) einschließlich gemieteter/gepachteter oder gemeinschaftlicher Lagerkapazitäten, die diesem Betrieb zur Verfügung stehen

Abschnitt 7: Schlepper und Mähdrescher

Wieviel Schlepper und Mähdrescher wurden in diesem Betrieb im Zeitraum Mai 1994 bis April 1995 eingesetzt?		Im Alleinbesitz des Betriebes	Im gemeinschaftlichen Besitz mit anderen Betrieben
		Anzahl	
Schlepper und Geräteträger (einschließlich Spezialschlepper) mit Nennleistung:	unter 25 kW (unter 34 PS)	190	191
	25 bis unter 40 kW (34 bis unter 54 PS)	192	193
	40 bis unter 60 kW (54 bis unter 82 PS)	194	195
	60 bis unter 75 kW (82 bis unter 102 PS)	196	197
	75 und mehr kW (102 und mehr PS)	198	199
Mähdrescher (selbstfahrende, schleppergezogene und angebaute)		202	203

Bitte die Unterschrift nicht vergessen!
(siehe oben)

Gemeinde-Kennziffer Schlüssel-Nr. Betriebs-Nr. Betr.-art Kenn-Nr. der Betriebseinheit RF Schicht Beleg-Art 5 Beleg-Nr.

Eintragungen in schwarz/blau! Richtige Schreibweise:
1 2 3 4 5 6 7 8 9 0 X

Rechtsgrundlagen, Auskunftspflicht, Geheimhaltung und Hilfsmerkmale: Siehe Vordruck S 1 Rückseite.

A. Selbstbewirtschaftete Gesamtfläche des Betriebes 1995 nach Hauptnutzungs- und Kulturarten:

(einschl. gepachtete, jedoch ohne verpachtete Fläche)

Bitte Flächenstand 1995 **unbedingt** eintragen, auch wenn sich gegenüber 1994 nichts geändert hat.

Für Betriebe mit **Ackerland** (Code 137) sind **zusätzlich** die Vordrucke S 3 und S 4 auszufüllen.

Hauptnutzungs- und Kulturart ^① Erläuterungen zu ①, ② und ③: siehe Rückseite	Flächenstand 1994		Zugang ^②		Abgang ^③		Flächenstand 1995		Code
	Hektar	Ar	Hektar	Ar	Hektar	Ar	Hektar	Ar	
Ackerland Fläche ist von Vordruck N 3 zu übernehmen (Code 137)									137
Haus- und Nutzgärten									138
Obstanlagen als Hauptnutzung									139
Baumschulen									140
Wiesen									141
Dauergrünland									142
Mähweiden									143
Sonstige Dauerweiden									147
Hutungen									148
Rebland									149
Weihnachtsbaumkulturen sowie Korbweiden- und Pappelanlagen									152
Landwirtschaftlich genutzte Fläche (LF) zu übertragen nach Code 001 beim Vordruck AB									153
Nicht mehr genutzte landw. Fläche									154
Öd- und Unland									155
Unkultivierte Moorflächen									156
Waldflächen									157
Gewässer									158
Gebäude- u. Hoffläche									162
Selbstbewirtschaftete Gesamtfläche (BF)									

B. Mindesterzeugungseinheiten bzw. Verkaufsanbau für Betriebe unter 1 Hektar LF bzw. BF:

Für Betriebe unter 1 ha Betriebsfläche (BF)

Liegt Verkaufsanbau aus folgenden Kulturen vor:

Gemüse, Spargel Erdbeeren <input type="checkbox"/>	Baumschulen <input type="checkbox"/>
Zierpflanzen oder Heil- u. Gewürzpfl. <input type="checkbox"/>	Obstanlagen <input type="checkbox"/>
Hopfen oder Tabak <input type="checkbox"/>	Reben <input type="checkbox"/>

Bitte Zutreffendes ankreuzen

Für Betriebe unter 1 ha landw. gen. Fläche (LF)

Hat der Betrieb **mindestens** eine der folgenden Erzeugungseinheiten:

8 Rinder <input type="checkbox"/>	50 Schafe <input type="checkbox"/>
8 Schweine <input type="checkbox"/>	200 Stück einer Geflügelart <input type="checkbox"/>

Bitte Zutreffendes ankreuzen

- TME 012/1
- VKA 014/3
- u. d. E. 018/1
- Verw. 018/2

Hektar Ar Code Hektar Ar Code Hektar Ar Code Hektar Ar Code

Erläuterungen Vordruck S 2:

① Hauptnutzungs- und Kulturart:

- **Ackerland:** einschl. konjunktureller Flächenstilllegung nach der Kulturpflanzenregelung (GAP) sowie Dauer- und Rotationsbrache der fünfjährigen Stilllegung nach EG-Verordnung sowie sonstige Brachen (Gründungspflanzen, Schwarzbrache), Ackerfutterbau ("Wechselfeld") und Flächen im Erwerbsgartenbau.
- **Haus- und Nutzgärten:** ohne Ziergärten, Rasenflächen.
- **Obstanlagen als Hauptnutzung:** Baumobst als Hauptnutzung einschl. Strauchbeerenobst (z.B. Himbeeren, Johannisbeeren, Stachelbeeren), Erdbeeren sind bei "Ackerland" (Code 137) nachzuweisen. Baumwiesen mit Hauptnutzung Heu oder Gras bei "Wiesen" (Code 141), Baumwiesen ohne landwirtschaftliche Nutzung bei "Nicht mehr genutzte landwirtschaftliche Fläche" (Code 153) angeben.
- **Baumschulen:** ohne forstliche Pflanzgärten für Eigenbedarf, ohne Einschlagflächen (diese sind unter "Nicht mehr genutzte landwirtschaftliche Fläche" [Code 153] anzugeben) einschl. Baumschulflächen in Gründüngung oder brachliegend.
- **Dauergrünland:** Nutzung als Grünland mindestens fünf Jahre oder bei Neuaussaat dafür vorgesehen. (Neuaussaat mit Umbruch innerhalb von 5 Jahren ist als Ackerfutterbau bei "Ackerland" [Code 137] anzugeben).
- **Wiesen:** einschl. Baumwiesen mit Hauptnutzung Heu oder Gras.
- **Rebland:** im Ertrag und nicht im Ertrag, einschl. Rebbrache zur Wiederbestockung, Rebschulen, Unterlagenschnittgärten.
- **Landwirtschaftlich genutzte Fläche (LF):** Summe Code 137 bis Code 149.
- **Nicht mehr genutzte landwirtschaftliche Fläche:** ohne Flächen in Stilllegungsprogrammen. Einschl. Naturschutz und Landschaftspflege sowie Einschlagsflächen.
- **Öd- und Unland:** einschl. Abbauand wie Kiesgruben, Steinbrüche usw.
- **Waldflächen:** einschl. forstlicher Pflanzgärten für Eigenbedarf.
- **Gewässer:** einschl. Wassergraben.
- **Gebäude- und Hoffläche:** (ohne Produktionsflächen) einschl. Wege, Straßen, Ziergärten, Rasenflächen, Parks, Sportflächen, Campingplätze.
- **Selbstbewirtschaftete Gesamtfläche (BF):** Summe Code 152 bis Code 158.

② Zugang:

- Pachtung, Kauf, Erbschaft, Kulturartenveränderung u. dgl.
Es sind solche Flächen anzugeben, die vom Betrieb zum Zeitpunkt der Erhebung bewirtschaftet werden.

③ Abgang:

- Verpachtung, Verkauf, Rückgabe, Kulturartenveränderung u. dgl.
Es sind solche Flächen zu berücksichtigen, die bisher vom Betrieb bewirtschaftet wurden.

Informationen zur Bodennutzungshaupterhebung (BO) und Agrarberichterstattung (AB) 1995 Unterrichtung nach § 17 BStatG

Rechtsgrundlagen:

1. Gesetz über Agrarstatistiken (Agrarstatistikgesetz – AgrStatG) in der Neufassung vom 23. Sept. 1992 (BGBl. I S. 1632), zuletzt geändert durch Art. 21 des Gesetzes vom 2. August 1994 (BGBl. I S. 2018).
2. Gesetz über die Statistik für Bundeszwecke (Bundesstatistikgesetz – BStatG) vom 22. Januar 1987 (BGBl. I S. 462, 565), zuletzt geändert durch Art. 6 Abs. 36 des Gesetzes vom 27. Dezember 1993 (BGBl. I S. 2378).
3. Verordnung zur Durchführung des Agrarstatistikgesetzes (AgrStatG-DVO) vom 10. Dezember 1990 (GBl. 1990 Nr. 24 S. 399).

Erhoben werden Tatbestände zu §§ 8, 28 des Agrarstatistikgesetzes, und zwar bei der Bodennutzungshaupterhebung 1995 Merkmale zur Feststellung der betrieblichen Einheiten und zur Nutzung der Bodenflächen sowie im Rahmen der Agrarberichterstattung Merkmale über die sozialökonomischen Verhältnisse des Betriebes und die Buchführung.

Zweck, Art und Umfang der Erhebung

Die Bodennutzungshaupterhebung bildet die Grundlage für die Ermittlung der pflanzlichen Erzeugung. Darüber hinaus sind diese Ergebnisse zusammen mit den Daten aus der Agrarberichterstattung unentbehrlich für die sektorale und regionale Strukturpolitik, die Beobachtung der landwirtschaftlichen Betriebsgrößenstruktur und die Erstellung des jährlichen Agrarberichts der Bundesregierung. Zur Beurteilung der Versorgungslage bei pflanzlichen Erzeugnissen, zur Unterrichtung der Marktpartner und Berufsorganisationen sowie für die Vorbereitung von Förderungsmaßnahmen durch die staatliche Verwaltung werden möglichst genaue statistische Daten benötigt.

Auskunftspflicht zur BO und AB

Die Auskunftspflicht ergibt sich aus §§ 6, 25, 91 und 93 des Agrarstatistikgesetzes in Verbindung mit § 15 Bundesstatistikgesetz. Demnach sind folgende Erhebungseinheiten zu erfassen:

1. Betriebe mit einer landwirtschaftlich genutzten Fläche von mindestens einem Hektar oder mit natürlichen Erzeugungseinheiten, die mindestens dem durchschnittlichen Wert einer jährlichen Markterzeugung von einem Hektar landwirtschaftlich genutzter Fläche entsprechen.
 2. Betriebe mit einer Waldfläche von mindestens einem Hektar.
- In die Bodennutzungshaupterhebung sind zusätzlich einzubeziehen:
3. Flächen eines Bewirtschafters von zusammen mindestens einem Hektar, die ganz oder teilweise land- oder forstwirtschaftlich genutzt werden.
 4. Sonstige Flächen, auf denen Reben, Hopfen, Tabak, Heil- und Gewürzpflanzen, Obst, Gemüse, Zierpflanzen oder Baumschulerzeugnisse für den Verkauf angebaut werden.

Die Fragen zur Agrarberichterstattung unter Punkt II. und III. auf der Vorderseite dieses Vordrucks sind **nur** von **den** Betrieben zu beantworten, **die** die Vorbedingungen nach 1. oder 2. erfüllen.

Als Inhaber einer Erhebungseinheit gilt stets derjenige, für dessen Rechnung der Betrieb bzw. die Fläche bewirtschaftet wird, ohne Rücksicht auf die Eigentumsverhältnisse.

Die Auskunftspflichtigen sind ordnungsgemäß zur Berichterstattung aufzufordern. Die Auskunftspflicht besteht gegenüber den mit der Durchführung der Erhebung amtlich betrauten Stellen und Personen. Den Erhebungsbeauftragten können die in den Erhebungsvordrucken enthaltenen Fragen mündlich oder schriftlich beantwortet werden. Bei schriftlicher Auskunftserteilung sind die ausgefüllten Erhebungsvordrucke dem Erhebungsbeauftragten auszuhändigen oder im verschlossenen Umschlag zu übergeben oder bei der Erhebungsstelle abzugeben oder dorthin zu übersenden.

Die Antwort auf die Fragen ist gem. § 15 Abs. 3 BStatG wahrheitsgemäß, vollständig und fristgerecht sowie für das Statistische Landesamt kosten- und portofrei zu erteilen. Gemäß § 15 Abs. 6 BStatG haben Widerspruch und Anfechtungsklage gegen die Aufforderung zur Auskunftserteilung keine aufschiebende Wirkung.

Die Richtigkeit und Vollständigkeit der Angaben ist vom Auskunftspflichtigen auf diesem Vordruck (Vorderseite) durch eigenhändige Unterschrift zu bestätigen.

Geheimhaltung

Die erhobenen Einzelangaben werden nach § 16 BStatG grundsätzlich geheimgehalten. Nach § 16 Abs. 4 BStatG in Verbindung mit § 98 AgrStatG dürfen den obersten Bundes- und Landesbehörden für die Verwendung gegenüber den gesetzgebenden Körperschaften und für Zwecke der Planung, jedoch nicht für die Regelung von Einzelfällen, Tabellen mit statistischen Ergebnissen übermittelt werden, auch sofern diese nur einen einzigen Fall ausweisen. Nach § 16 Abs. 6 BStatG ist eine Weiterleitung von Einzelangaben zur Durchführung wissenschaftlicher Vorhaben an Hochschulen und sonstige, mit der Aufgabe unabhängiger wissenschaftlicher Forschung betraute Einrichtungen zulässig, wenn die Einzelangaben nur mit einem unverhältnismäßig großen Aufwand an Zeit, Kosten und Arbeitskraft zugeordnet werden können und die Empfänger Amtsträger, für den öffentlichen Dienst Verpflichtete oder Verpflichtete nach § 16 BStatG sind.

Eine Übermittlung zu anderen – insbesondere steuerlichen – Zwecken ist ausgeschlossen.

Hilfsmerkmale, Trennen und Löschen, Betriebsregister

Name, Anschrift des Auskunftspflichtigen, Datum und Unterschrift sind Hilfsmerkmale, die lediglich der technischen Durchführung der Erhebung dienen. Nach Überprüfung auf Vollständigkeit und Schlüssigkeit werden die Hilfsmerkmale auf diesem Vordruck von den übrigen Erhebungsmerkmalen getrennt und gesondert aufbewahrt. Sobald die zur Bestimmung des Kreises der in der nächsten Erhebung zu befragenden Betriebsinhaber und Bewirtschaftler erforderlichen Vorbereitungsarbeiten mit Beendigung der maschinellen Plausibilitätsprüfungen abgeschlossen sind, werden die Hilfsmerkmale vernichtet.

Die ausgedruckte Schlüsselnummer, Betriebsnummer und evtl. Betriebseinheitsnummer (bei Haupt- und Teilbetrieb) sind laufende, frei vergebene landesspezifische Nummern und dienen lediglich der Unterscheidung der einbezogenen Betriebe sowie der rationalen Aufbereitung der Erhebung. Die ebenfalls dort abgedruckte Gemeinde-Schlüsselnummer wird bei der Aufbereitung zur Regionalisierung der Ergebnisse verwendet. Beide Ordnungsnummern werden zusammen mit Name und Anschrift des Auskunftspflichtigen, Betriebsitz und die Bezeichnung für regionale Zuordnungen, Art des Betriebes, Rechtsstellung des Betriebsinhabers und Art der Erhebungseinheiten ohne Betriebseigenschaft zur Führung des nach § 97 AgrStatG vorgesehenen Betriebsregisters verwendet.

Rechte und Pflichten der Erhebungsbeauftragten

Nach § 95 AgrStatG können bei der Durchführung einer Bundesstatistik Erhebungsbeauftragte eingesetzt werden. Sie müssen die Gewähr für Zuverlässigkeit und Verschwiegenheit bieten. Erhebungsbeauftragte dürfen nicht eingesetzt werden, wenn aufgrund ihrer beruflichen Tätigkeit oder aus anderen Gründen Anlaß zur Besorgnis besteht, daß Erkenntnisse aus der Tätigkeit als Erhebungsbeauftragter zu Lasten der Auskunftspflichtigen genutzt werden. Die Erhebungsbeauftragten haben sich bei der Ausübung ihrer Tätigkeit auszuweisen. Sie dürfen die aus ihrer Tätigkeit gewonnenen Erkenntnisse nicht in anderen Verfahren oder für andere Zwecke verwenden. Sie sind auf die Wahrung des Statistikgeheimnisses nach § 16 BStatG und zur Geheimhaltung auch solcher Erkenntnisse schriftlich zu verpflichten, die gelegentlich aus ihrer Tätigkeit gewonnen werden. Die Verpflichtung gilt auch nach Beendigung ihrer Tätigkeit.

Rechtsgrundlagen, Auskunftspflicht, Geheimhaltung und Hilfsmerkmale: Siehe Vordruck S 1 Rückseite.

Anschrift des Betriebsinhabers

Die ausgefüllten Vordrucke sind an die örtliche Erhebungsstelle der Gemeinde zurückzugeben.

Die Richtigkeit und Vollständigkeit der Angaben in den Vordrucken S 1, S 2, S 3 und S 4 wird hiermit bescheinigt:

Datum _____ Unterschrift des Betriebsinhabers oder -leiters _____

Telefonnummer (freiwillige Angabe für evtl. Rückfragen) _____

Gemeinde-Kennziffer	Schlüssel-Nr.	Betriebs-Nr.	Betr.-Art	Kenn-Nr. der Betriebseinheit	RF	Schicht	Beleg-Art	Beleg-Nr.
<input type="text"/>	<input type="text"/>	<input type="text"/>	<input type="text"/>	<input type="text"/>	<input type="text"/>	<input type="text"/>	<input type="text" value="8"/>	<input type="text"/>

<input type="text"/>	<input type="text"/>	<input type="text"/>	<input type="text"/>	<input type="text"/>	<input type="text"/>	<input type="text"/>	<input type="text"/>	<input type="text"/>
----------------------	----------------------	----------------------	----------------------	----------------------	----------------------	----------------------	----------------------	----------------------

<input type="text"/>	<input type="text"/>	<input type="text"/>	<input type="text"/>	<input type="text"/>	<input type="text"/>	<input type="text"/>	<input type="text"/>	<input type="text"/>
----------------------	----------------------	----------------------	----------------------	----------------------	----------------------	----------------------	----------------------	----------------------

Eintragungen in schwarz/blau! Richtige Schreibweise:

1 2 3 4 5 6 7 8 9 0 X

I. Rechtsform des Betriebes

Derzeitige Rechtsform: =

→

Die Rechtsform beschreibt den rechtlichen Rahmen eines Unternehmens zur Regelung von Personen- und Gruppeninteressen im Innen- und Außenverhältnis. Sie stellt ein wichtiges Unterscheidungsmerkmal der land- und forstwirtschaftlichen Betriebe dar. In der untenstehenden Übersicht sind die möglichen Rechtsformen der Betriebe und die zugehörigen Schlüsselnummern dargestellt.

Rechtsform des Betriebes	Inhaber der betrieblichen Einheit	Schl.-Nr.
natürliche Personen	Einzelunternehmen (Einzelperson, Ehepaar, Geschwister)	11
	Nicht eingetragener Verein (Gewerkschaften, Wirtschaftsverbände, ...)	12
	Gesellschaft bürgerlichen Rechts (BGB-Gesellschaft, GbR, GdBR, ...)	13
	Offene Handelsgesellschaft (OHG)	14
	Kommanditgesellschaft (KG, GmbH & Co KG)	15
Sonstige Personengemeinschaft (Erbengemeinschaft, Erben)	16	

Rechtsform des Betriebes	Inhaber der betrieblichen Einheit	Schl.-Nr.
juristische Personen des privaten Rechts	Eingetragener Verein (e.V.)	61
	Eingetragene Genossenschaft (e.G.)	62
	Gesellschaft mit beschränkter Haftung (GmbH)	63
	Aktiengesellschaft (AG)	64
	Anstalt des privaten Rechts	65
	Stiftung des privaten Rechts	66
juristische Personen des öffentlichen Rechts	Gemeinschaft mit ideellen Besitzanteilen (Waldgerechtigkeit, ...)	67
	Gebietskörperschaft Bund (Staat)	21
	Gebietskörperschaft Land	31
	sonstige Gebietskörperschaften (Gemeinde, Kreis, Kommunalverbände, ...)	41
	sonstige juristische Personen des öffentlichen Rechts (Kirche, kirchliche Anstalt, Stiftungen des öffentlichen Rechts, ...)	51

II. Erwerbstätigkeit und Einkommensverhältnisse im Jahre 1994

(Agrarberichterstattung 1995)

Nur von Betrieben natürlicher Personen (Rechtsform-Nr.: 11 - 16) zu beantworten

Zutreffendes bitte ankreuzen

<p>1. Waren Sie außerhalb dieses land- / forstwirtschaftlichen Betriebes erwerbstätig?</p>	Betriebsinhaber	ja <input type="checkbox"/>	nein <input type="checkbox"/>
<p>2. Hatten Sie andere auerbetriebliche Einkommen? (z. B. Miet- oder Pachtentgelt, Renten, Arbeitslosengeld)</p>	Ehegatte	ja <input type="checkbox"/>	nein <input type="checkbox"/>
<p>3. Welches Jahresnettoeinkommen war höher? (Betriebsinhaber und Ehegatte zusammen - Schätzung genügt -)</p>	Betriebsinhaber	ja <input type="checkbox"/>	nein <input type="checkbox"/>
<p>- das außerbetriebliche Einkommen (aus 1. und 2. zusammen)?</p>	Ehegatte	ja <input type="checkbox"/>	nein <input type="checkbox"/>
<p>oder</p> <p>- das Einkommen aus diesem land- / forstwirtschaftlichen Betrieb?</p>		<input type="checkbox"/>	<input type="checkbox"/>

III. Buchführung

(Agrarberichterstattung 1995)

<p>Besteht für diesen land- / forstwirtschaftlichen Betrieb Buchführung mit Jahresabschluß?</p>	ja <input type="checkbox"/>	nein <input type="checkbox"/>
<p>Wenn Ja: Besteht Buchführungspflicht aufgrund steuergesetzlicher Vorschriften?</p>	ja <input type="checkbox"/>	nein <input type="checkbox"/>

Gemeinde-Kennziffer Schlüssel-Nr. Betriebs-Nr. Betr.-art Kenn-Nr. der Betriebseinheit RF Schicht Beleg-Art Beleg-Nr.

Eintragungen in schwarz/blau! Richtige Schreibweise:

1 2 3 4 5 6 7 8 9 0 X

Rechtsgrundlagen, Auskunftspflicht, Geheimhaltung und Hilfsmerkmale: Siehe Vordruck S 1 Rückseite.

D. Stilllegungsflächen 1995

Stilllegungsflächen zur Erlangung der **Ausgleichszahlung** bei Getreide, Ölsaaten, Öllein und Eiweißpflanzen (konjunkturelle Flächenstilllegung nach der Kulturpflanzenregelung [GAP]), sowie Stilllegungsflächen mit **Beihilferegelung** (fünfjährige Stilllegung nach EG-Verordnung)

Sind Stilllegungsflächen, die der **Ausgleichszahlung** bzw. der **Beihilferegelung** unterliegen, vorhanden?

nein ja zutreffendes ankreuzen (X)
1 2
Code 040

Wenn ja, bitte nachfolgende Aufgliederung der Stilllegungsflächen vornehmen

Stillgelegte Flächen ohne nachwachsende Rohstoffe: Rotations-, Dauerbrache, einfache Stilllegung nach GAP, sowie Rotations- und Dauerbrache der fünfjährigen Stilllegung. (gleichzeitig bei Code 136 und damit bei Code 137 angeben)

Stillgelegte Flächen mit nachwachsenden Rohstoffen

(gleichzeitig bei der jeweiligen Fruchtart angeben, z. B. Winterrapen bei Code 110 und damit bei Code 137)

Sonstige stillgelegte Fläche: Nur 5-jährige Stilllegung ohne Rotations- u. Dauerbrache, und zwar Flächen für Aufforstung, extensive Weidenutzung von Grünland und nicht-landwirtschaftliche Nutzung (gleichzeitig angeben bei Code 156, bzw. 143 - 147, bzw. 158)

Stillgelegte Flächen insgesamt: konjunkturelle Stilllegung und fünfjährige Stilllegung (Summe Codes 231 + 232 + 233)

Hektar	Ar	Code
<input type="text"/>	<input type="text"/>	<input type="text" value="231"/>
<input type="text"/>	<input type="text"/>	<input type="text" value="232"/>
<input type="text"/>	<input type="text"/>	<input type="text" value="233"/>
<input type="text"/>	<input type="text"/>	<input type="text" value="230"/>

E. Zwischenfruchtanbau 1994/95

Wurden Zwischenfrüchte im Wirtschaftsjahr 1994/95 angebaut?

nein ja zutreffendes ankreuzen (X)
1 2
Code 042

Wenn ja, ist der gesamte Zwischenfruchtanbau, der als Untersaat in die Hauptfrucht 1994 oder als Aussaat nach der Hauptfrucht 1994 erfolgte, anzugeben. Die nach den Winterzwischenfrüchten angebauten Pflanzen gelten als Hauptfrüchte. - Sommerzwischenfrüchte = Umbruch noch im Jahr 1994
- Winterzwischenfrüchte = Alle anderen

Zwischenfrüchte als Unter-/Stoppelsaat in der Zeit vom Sommer/Herbst 1994 bis Frühjahr 1995	Nutzung als Sommer- bzw. Winterzwischenfrucht	Zwischenfruchtanbaufläche					
		Insgesamt			darunter zur Futtergewinnung		
		Hektar	Ar	Code	Hektar	Ar	Code
Stoppelklee und kleeartige Pflanzen z. B. auch Serradella, Klee gras und gemischter Anbau von Kleearten, Luzerne	Sommerzwischenfrucht	<input type="text"/>	<input type="text"/>	<input type="text" value="237"/>	<input type="text"/>	<input type="text"/>	<input type="text" value="238"/>
	Winterzwischenfrucht	<input type="text"/>	<input type="text"/>	<input type="text" value="239"/>	<input type="text"/>	<input type="text"/>	<input type="text" value="240"/>
Gräser und Getreide zur Grünnutzung z. B. kurzlebige Weidelgras, Grünroggen, Wickroggen, Grünhafer, Grünmais	Sommerzwischenfrucht	<input type="text"/>	<input type="text"/>	<input type="text" value="241"/>	<input type="text"/>	<input type="text"/>	<input type="text" value="242"/>
	Winterzwischenfrucht	<input type="text"/>	<input type="text"/>	<input type="text" value="243"/>	<input type="text"/>	<input type="text"/>	<input type="text" value="244"/>
Hülsenfrüchte (Grobleguminosen) z. B. Bohnen, Erbsen, Wicken, Lupinen (auch im gemischten Anbau, z. B. Landsberger Gemenge, Mündener Gemenge)	Sommerzwischenfrucht	<input type="text"/>	<input type="text"/>	<input type="text" value="245"/>	<input type="text"/>	<input type="text"/>	<input type="text" value="246"/>
	Winterzwischenfrucht	<input type="text"/>	<input type="text"/>	<input type="text" value="247"/>	<input type="text"/>	<input type="text"/>	<input type="text" value="248"/>
Kreuzblütler Senf, Raps, (auch im gemischten Anbau mit Gräsern), Örettich, Rübsen, Chinakohl	Sommerzwischenfrucht	<input type="text"/>	<input type="text"/>	<input type="text" value="249"/>	<input type="text"/>	<input type="text"/>	<input type="text" value="250"/>
	Winterzwischenfrucht	<input type="text"/>	<input type="text"/>	<input type="text" value="251"/>	<input type="text"/>	<input type="text"/>	<input type="text" value="252"/>
Herbstrüben (Stoppelrüben), Kohlrüben (Steckrüben), Futterkohl (Markstammkohl)	Sommerzwischenfrucht	<input type="text"/>	<input type="text"/>	<input type="text" value="253"/>	<input type="text"/>	<input type="text"/>	<input type="text" value="254"/>
	Winterzwischenfrucht	<input type="text"/>	<input type="text"/>	<input type="text" value="255"/>	<input type="text"/>	<input type="text"/>	<input type="text" value="256"/>
Sonstige Zwischenfrüchte z. B. Phacelie, Sonnenblumen, Malven, Buchweizen	Sommerzwischenfrucht	<input type="text"/>	<input type="text"/>	<input type="text" value="257"/>	<input type="text"/>	<input type="text"/>	<input type="text" value="258"/>
	Winterzwischenfrucht	<input type="text"/>	<input type="text"/>	<input type="text" value="259"/>	<input type="text"/>	<input type="text"/>	<input type="text" value="260"/>
Insgesamt: Sommer- und Winterzwischenfrüchte zusammen		<input type="text"/>	<input type="text"/>	<input type="text" value="261"/>	<input type="text"/>	<input type="text"/>	<input type="text" value="262"/>

Hektar Ar Code Hektar Ar Code Hektar Ar Code Hektar Ar Code

Erläuterungen Vordruck S 3:

④ Fruchtart:

- **Roggen:** Winter- und Sommerroggen.
- **Wintermenggetreide:** verschiedene Wintergetreidearten im gemischten Anbau.
- **Sommermenggetreide:** verschiedene Sommergetreidearten im gemischten Anbau.
- **Körnermais:** Die Körner werden wie Getreide geerntet und verwendet, Zuckermais bei "Gemüse im Freiland, a) im Wechsel mit landw. Kulturen" (Code 102) angeben.
- **Silomais:** einschl. Grünmais und Lieschkolbenschrot.
- **Alle anderen Hülsenfrüchte zum Ausreifen:** z. B. Speiseerbsen und -bohnen, Linsen; aber *keine* Frischerbsen und -bohnen (diese bei "Gemüse" unter Code 102 bis 104 angeben).
Hirse und Buchweizen hier angeben.
Sojabohnen bei "Andere Ölfrüchte" (Code 113) angeben.
- **Speisekartoffeln:** mittelfrüh und spät; zum Direktverzehr, ohne Be- und Verarbeitung.
- **Industrie- und Pflanzkartoffeln:** Frühe, mittelfrühe und späte Industrie- (Verarbeitungs-), Pflanz- und Futterkartoffeln.
- **Alle anderen Hackfrüchte:** z. B. Futtermöhren, Futterkohl, Markstammkohl, Kohlrüben.
- **Gemüse, Spargel, Erdbeeren im Freiland:** ohne Samenbau und ohne Anbau im Haus- und Nutzgarten.
- **a) im Wechsel mit landw. Kulturen:** Feldgemüseanbau, z. B. Spargel, Kohl, Frischerbsen, Gurken, Bohnen, Spinat, Meerrettich in einer landwirtschaftlichen Fruchtfolge
- **b) im Wechsel mit Gartengewächsen:** gärtnerischer Anbau von Gemüse und Erdbeeren.
- **Gemüse unter Glas:** Gemüse (einschl. Erdbeeren) in Gewächshäusern (einschl. Folienhäuser) und in Frühbeeten.
- **Blumen und Zierpflanzen:** einschl. Stauden und Jungpflanzen (ohne Baumschulen) inkl. Schnittgehölze (Zierreis).
- **Sonstige Gartengewächse:** Gartenbausämereien (z. B. Gemüse- und Blumensamen), Vermehrungsanbau von Blumenzwiebeln und -knollen, auch unter Glas, (ohne Baumschulen).
- **Winterraps:** auch als nachwachsender Rohstoff.
- **Sommerraps und Rübsen:** Winter- und Sommerrübsen, einschl. Sommerraps als nachwachsender Rohstoff.
- **Körner Sonnenblumen:** auch als nachwachsender Rohstoff.
- **Flachs (Lein):** zur Körner- und Fasergewinnung.
- **Andere Ölfrüchte:** z. B. Sojabohnen, Körnersenf (auch für technische Zwecke).
- **Hopfen:** Alt- und Junghopfen.
- **Grassamen:** einschl. Rüben zur Samengewinnung.
- **Alle anderen Handelsgewächse:** z. B. Zichorien, Topinambur.
- **Klee und Klee gras:** einschl. Klee-Luzerne-Gemisch und Kleebrache zur Futtergewinnung.
- **Grasanbau als Hauptfrucht:** zur Futtergewinnung, Umbruch innerhalb von fünf Jahren, kein Dauergrünland.
- **Sonstige Futterpflanzen:** auch als Gemenge zur Grünfütter-, Silage- oder Heugewinnung (z. B. Futtererbsen, Wicken).
- **Brache:** einschl. konjunktureller Flächenstilllegung nach der Kulturpflanzenregelung (GAP) sowie Dauer- und Rotationsbrache der fünfjährigen Stilllegung nach EG-Verordnung sowie sonstige Brachen (Gründungspflanzen, Schwarzbrache).
Nachwachsende Rohstoffe sind bei der jeweiligen Fruchtart nachzuweisen.
- **Sonstiges:** bitte hier die angebaute Fruchtart nur eintragen, falls anderweitig nicht zuordenbar.
- **Summe Ackerland:** muß mit Code 137 der in Vordruck S 2 nachgewiesenen Fläche übereinstimmen !

Gemeinde-Kennziffer Schlüssel-Nr. Betriebs-Nr. Betr.-art Kenn-Nr. der Betriebseinheit RF Schicht Beleg-Art 6 Beleg-Nr.

Eintragungen in schwarz/blau! Richtige Schreibweise:

1 2 3 4 5 6 7 8 9 0 X

Rechtsgrundlagen, Auskunftspflicht, Geheimhaltung und Hilfsmerkmale: Siehe Vordruck S 1 Rückseite.

C. Anbau auf dem Ackerland nach Fruchtarten:

Fruchtart ^④		Hektar	Ar	Code
Getreide	Winterweizen ohne Durum und ohne Dinkel	<input type="text"/>	<input type="text"/>	070
	Dinkel	<input type="text"/>	<input type="text"/>	080
	Sommerweizen (ohne Durum)	<input type="text"/>	<input type="text"/>	071
	Hartweizen (Durum)	<input type="text"/>	<input type="text"/>	072
	Triticale	<input type="text"/>	<input type="text"/>	073
	Roggen	<input type="text"/>	<input type="text"/>	074
	Wintergerste	<input type="text"/>	<input type="text"/>	075
	Sommergerste	<input type="text"/>	<input type="text"/>	076
	Hafer	<input type="text"/>	<input type="text"/>	077
	Wintermenggetreide	<input type="text"/>	<input type="text"/>	078
Sommernenggetreide	<input type="text"/>	<input type="text"/>	079	
Mais	Körnermais zum Ausreifen	<input type="text"/>	<input type="text"/>	083
	Corn-Cob-Mix	<input type="text"/>	<input type="text"/>	084
	Silomais	<input type="text"/>	<input type="text"/>	130
Hülsenfrüchte	Futtererbsen zum Ausreifen	<input type="text"/>	<input type="text"/>	085
	Ackerbohnen zum Ausreifen	<input type="text"/>	<input type="text"/>	086
	Alle anderen Hülsenfrüchte sowie Hirse, Buchweizen	<input type="text"/>	<input type="text"/>	087
Hackfrüchte	Frühkartoffeln (nur Speisekartoffeln)	<input type="text"/>	<input type="text"/>	093
	Mittelfrühe und späte Speisekartoffeln	<input type="text"/>	<input type="text"/>	094
	Industrie- und Pflanzkartoffeln	<input type="text"/>	<input type="text"/>	092
	Zuckerrüben (ohne Samenbau)	<input type="text"/>	<input type="text"/>	095
	Futterrüben (ohne Samenbau)	<input type="text"/>	<input type="text"/>	096
	Alle anderen Hackfrüchte	<input type="text"/>	<input type="text"/>	098

Fruchtart ^④		Hektar	Ar	Code
Gartengewächse	Gemüse, Spargel, Erdbeeren	<input type="text"/>	<input type="text"/>	
	im Freiland a) im Wechsel mit landw. Kulturen	<input type="text"/>	<input type="text"/>	102
	b) im Wechsel mit Gartengewächsen	<input type="text"/>	<input type="text"/>	103
	Gemüse unter Glas	<input type="text"/>	<input type="text"/>	104
	Blumen u. Zierpflanzen a) im Freiland	<input type="text"/>	<input type="text"/>	105
	b) unter Glas	<input type="text"/>	<input type="text"/>	106
	Sonstige Gartengewächse	<input type="text"/>	<input type="text"/>	107
Ölsaaten	Winterraps	<input type="text"/>	<input type="text"/>	110
	Sommerraps und Rübsen	<input type="text"/>	<input type="text"/>	111
	Flachs (Lein)	<input type="text"/>	<input type="text"/>	112
	Körnersonnenblumen	<input type="text"/>	<input type="text"/>	114
	Andere Ölfrüchte	<input type="text"/>	<input type="text"/>	113
Handelsgewächse	Hopfen	<input type="text"/>	<input type="text"/>	119
	Tabak	<input type="text"/>	<input type="text"/>	120
	Grassamen	<input type="text"/>	<input type="text"/>	121
	Heil- und Gewürzpflanzen	<input type="text"/>	<input type="text"/>	122
	Alle anderen Handelsgewächse	<input type="text"/>	<input type="text"/>	123
Ackerfutterbau	Klee, Klee gras	<input type="text"/>	<input type="text"/>	127
	Luzerne	<input type="text"/>	<input type="text"/>	128
	Grasanbau als Hauptfrucht	<input type="text"/>	<input type="text"/>	129
	Sonstige Futterpflanzen	<input type="text"/>	<input type="text"/>	131
Brache einschl. Stillgelegflächen (ohne nachwachsende Rohstoffe)		<input type="text"/>	<input type="text"/>	136
Sonstiges (Fruchtart im Klartext angeben):		<input type="text"/>	<input type="text"/>	
Summe Ackerland ▲		<input type="text"/>	<input type="text"/>	137
Fläche ist in Vordruck S 2 zu übertragen				

Hektar Ar Code Hektar Ar Code Hektar Ar Code Hektar Ar Code