

# Statistisches Handbuch

für das

## Königreich Württemberg.

Jahrgang 1902 und 1903.

Mit 1 Karte und 1 graphischen Darstellung.

---

Herausgegeben

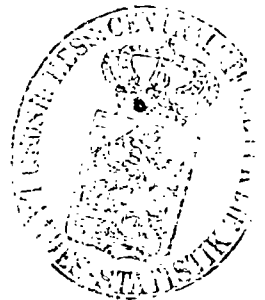
von dem

Königlichen Statistischen Landesamt.



Stuttgart.

Druck und Kommissionsverlag von W. Kohlhammer.  
1904.



XY681



## V o r w o r t.

---

Wie in dem Vorwort zu dem Statistischen Handbuch für Württemberg vom Jahr 1901 ausgeführt ist, erscheint das Handbuch vom Jahr 1901 ab von den Württembergischen Jahrbüchern für Statistik und Landeskunde losgelöst als selbständige Veröffentlichung. Zugleich wurde damals ins Auge gefaßt, zunächst versuchsweise das Handbuch nur alle zwei Jahre herauszugeben. Demgemäß erscheint dasselbe nunmehr erst wieder nach zweijähriger Pause. Es führt, soweit dies möglich war, die statistischen Tabellen je nach dem Gegenstand bis zum Schluß des Rechnungsjahrs 1902, also bis zum 31. März 1903, oder bis zum Schluß des Kalenderjahrs 1903 fort.

Der vorliegende Jahrgang schließt sich in der Einrichtung seinem Vorgänger von 1901 im wesentlichen an. Einzelne Abschnitte sind durch Neuaufnahme von Tabellen erweitert und ergänzt, andere sind gekürzt oder zweckentsprechender umgestaltet worden. Eine topographische Karte des Königreichs mit Einzeichnung der Landes-, Kreis- und Oberamts-grenzen ist auch diesmal beigegeben. Neu ist die beigelegte graphische Darstellung des Altersaufbaus der Bevölkerung Württembergs nach dem Ergebnis der Volkszählung vom 1. Dezember 1900.

Das Handbuch soll ein bequemes, übersichtliches Sammel- und Nachschlagewerk sein, welches über die wichtigeren Verhältnisse und Erscheinungen des staatlichen, wirtschaftlichen und gesellschaftlichen Lebens in Württemberg, soweit dieselben statistisch erfassbar sind, sichere zahlenmäßige Auskunft gibt.

Die Redaktion hat dieses Ziel unausgesetzt im Auge.

Stuttgart, im September 1904.



# Inhaltsverzeichnis.

|   | Seite |   | Seite |
|---|-------|---|-------|
| <b>Geographisch-physikalische Verhältnisse Württembergs</b> . . . . .   | 1     |   |       |
| <b>I. Stand der Bevölkerung.</b>  |       |   |       |
| 1. Die mittlere Bevölkerung Württembergs und des Reichs seit 1841 . . . . .   | 4     | 3. Die Bevölkerungsbewegung in Württemberg, in den 4 Kreisen, in den Gemeinden mit 10000 Einwohnern und darüber und im Deutschen Reich (1890—1902): |       |
| 2. Die Entwicklung der Bevölkerung Württembergs und des Reichs nach den Volkszählungen seit 1871 . . . . .                          | 5     | a) die wirklichen Zahlen . . . . .  | 28    |
| 3. Die Gemeinden und Wohnplätze im Jahr 1903 . . . . .  | 6     | b) die Verhältniszahlen . . . . .   | 29    |
| 4. Die Bevölkerung Württembergs am 1. Dezember 1900:  |       | 4. Überseeische Auswanderung aus Württemberg und dem Reich (1871—1903)  | 30    |
| a) nach Oberämtern . . . . .  | 8     |   |       |
| b) nach Gemeinden mit 5000 und mehr Einwohnern . . . . .  | 10    | <b>III. Landwirtschaft.</b>   |       |
| 5. Weitere Ergebnisse der Volkszählung vom 1. Dezember 1900:  |       | 1. Die landwirtschaftlich benützten Flächen (1854—1903) . . . . .   | 31    |
| A. Haushaltungen (Einzellebende, Familienhaushaltungen und sonstige Haushaltungen) . . . . .  | 11    | 2. Ernteerträge von den wichtigsten Fruchtgattungen des Acker- (und Garten-)landes, sowie von den Wiesen (1894 bis 1903) . . . . .                  | 32    |
| B. Wohnrechtsverhältnisse . . . . .   | 12    | 3. Der Weinbau in Württemberg (1891 bis 1903) . . . . .   | 34    |
| C. Die Bevölkerung nach Kalenderjahren der Geburt . . . . .   | 12    | 4. Der Obstertrag Württembergs (1894 bis 1903) . . . . .  | 34    |
| D. Die Bevölkerung nach Geschlecht, Alter und Familienstand . . . . .   | 13    | 5. Der Tabakbau in Württemberg (1891 bis 1903) . . . . .  | 35    |
| E. Die Muttersprache der Bevölkerung . . . . .  | 17    | 6. Die Hagelbeschädigungen in Württemberg (1892—1903) . . . . .   | 35    |
| F. Die Staatsangehörigkeit der Bevölkerung . . . . .  | 17    | <b>IV. Viehstand.</b>   |       |
| G. Die Gebürtigkeit der Bevölkerung . . . . .   | 18    | 1. Der Viehstand in Württemberg (1831 bis 1900) . . . . .   | 36    |
| 6. Die am 31. März 1903 bezw. 1898 an das Eisenbahnetz angeschlossenen Gemeinden und deren Einwohnerzahl. Nach Oberämtern . . . . . | 19    | 2. Der Gelbwert der Viehgattungen (1883, 1892 und 1900) in 1000 <i>M.</i> . . . . .   | 37    |
| <b>II. Bewegung der Bevölkerung.</b>  |       | 3. Das Lebendgewicht des Rindviehs, der Schafe und Schweine (1883, 1892 und 1900) . . . . .   | 37    |
| 1. Die Hauptergebnisse der Bevölkerungsbewegung in den Jahren 1901 und 1902 nach Oberämtern und größeren Gemeinden:                 |       | 4. Die geschlachteten, notgeschlachteten und umgestandenen Viehstücke in Württemberg . . . . .  | 38    |
| a) für die 64 Oberämter . . . . .   | 21    | 5. Der Viehstand in den Oberämtern Württembergs nach den Umlageverzeichnissen vom 1. April 1902 und 1903 . . . . .                                  | 39    |
| b) für die Gemeinden von 5000 und mehr Einwohnern . . . . .   | 23    | 6. Der Aufwand der Zentralkasse der Viehbesitzer für Entschädigung bei Viehsenken (1884—1902) . . . . .   | 40    |
| 2. Einige wichtigere Verhältniszahlen zur Bewegung der Bevölkerung:   |       | 7. Tierseuchen in Württemberg (1893 bis 1903) . . . . .   | 40    |
| a) im Jahr 1901 . . . . .   | 24    |   |       |
| b) im Jahr 1902 . . . . .   | 26    |   |       |

|   | Seite |  | Seite |
|---|-------|--|-------|
| 8. Die Verbreitung der Maul- und Klauenseuche in Württemberg nach Oberämtern (1901—1903) . . . . .  | 41    | 3. Wollmarktverkehr in Württemberg (1891—1903) . . . . .   | 57    |
| <b>V. Forstwirtschaft.</b>  |       | 4. Kernobstexport in Württemberg mit der Eisenbahn (1891—1903) . . . . .   | 58    |
| 1. Die Waldbfläche des Landes am 1. April 1900 . . . . .  | 42    | 5. Ausfuhr von Früchten und Mühlenfabrikaten über württ. Bodenseehäfen (1900—1903) . . . . .   | 58    |
| 2. Der Hochwald in Württemberg nach Holzarten und Altersklassen im Jahr 1900 . . . . .  | 43    | 6. Ausfuhr von Getreide und von Mälzerei- und Mühlenfabrikaten, sowie von Hülsenfrüchten und Ölfrüchten gegen Erteilung von Einfuhrscheinen (1894—1902) . . . . .                                    | 59    |
| 3. Der Holztertrag im Wirtschaftsjahr 1899 . . . . .  | 43    | 7. Ein- und Ausfuhr von Tabak und Tabakfabrikaten nach bezw. aus Württemberg (1893/94—1902/03) . . . . .   | 60    |
| 4. Selbstertrag der württ. Staatsforst- und Jagdverwaltung (1885—1902) . . . . .  | 44    | 8. Einfuhr und Verwendung von Verschnittweinen in Württemberg (1896 bis 1903) . . . . .  | 61    |
| <b>VI. Salfinen-, Bergwerks- und Hüttenbetrieb. — Montanstatistik.</b>  |       | 9. Eingang von ausländischen frischen Weinbeeren bei den württ. Zollstellen (1900—1903) . . . . .  | 61    |
| 1. Salzbergwerke und Salinen in Württemberg (1894—1903) . . . . .   | 45    | 10. Salzverkehr aus und nach Württemberg (1895—1902) . . . . .   | 62    |
| 2. Zahl und Belegschaft der Eisenbergwerke, Hütten- und sonstigen Eisenwerke in Württemberg (1894—1903) . . . . .   | 45    | 11. Verkehr auf den Wasserstraßen Württembergs (1894—1903) . . . . .   | 63    |
| 3. Erzeugung der sonstigen Eisenwerke in Württemberg (1894—1903) . . . . .  | 46    | 12. Die Eisenbahnen Württembergs (1893 bis 1902) . . . . .   | 66    |
| 4. Erzeugung und Absatz der Salzwerke in Württemberg (1894—1902) . . . . .  | 46    | 13. Die bei den württ. Staatsbahnstationen gelösten Arbeiter-Wochen- und Rückfahrkarten (1893—1902) . . . . .  | 68    |
| <b>VII. Gewerbe und Handel.</b>   |       | 14. Der Gütertausch zwischen dem Eisenbahnverkehrsbezirk 35 (Königreich Württemberg und Hohenzollernsche Lande) und den übrigen (deutschen und ausländischen) Verkehrsbezirken (1893—1902) . . . . . | 69    |
| 1. Die gewerblichen Betriebe in Württemberg am 5. Juni 1882 und 14. Juni 1895 . . . . .   | 47    | 15. Die Hauptergebnisse des Betriebs der württ. Bodenseedampfschiffahrt (1893 bis 1902) . . . . .  | 73    |
| 2. Die Arbeitsvermittlungen der Arbeitsämter Württembergs (1894—1903) . . . . .   | 48    | 16. Die Länge der Staatsstraßen, die Zahl der Post- und Telegraphenanstalten und der Eisenbahnstationen. — Nach Oberämtern . . . . .   | 74    |
| 3. Zahl und Gewerbezugehörigkeit der in den Fabriken und diesen gleichgestellten Anlagen Württembergs beschäftigten Arbeiter, Kinder, jugendlichen Arbeiter und Arbeiterinnen in den Jahren 1902 und 1903 . . . . . | 49    | 17. Kilometrischer Aufwand für die ordentliche Unterhaltung der Staatsstraßen im Rechnungsjahr 1900 . . . . .  | 75    |
| 4. Sonntagsarbeit der Arbeiter bezw. Überarbeit erwachsener Arbeiterinnen in den der Gewerbeaufsicht unterstellten Betrieben Württembergs (1897—1903) . . . . .   | 50    | 18. Die Hauptergebnisse des württ. Post- und Telegraphenbetriebs (1893—1902) . . . . .   | 76    |
| 5. Streiks und Ausperrungen in Württemberg (1899—1903) . . . . .  | 50    | 19. Fernsprechanstalten, Fernsprechverbindungen, sowie Fernsprechverkehr (1896 bis 1903) . . . . .   | 78    |
| 6. Die eingetragenen Genossenschaften in Württemberg am 31. Dezember 1902 nach Geschäftsanteilen und Genossenschaftsarten . . . . .   | 51    | <b>IX. Geld- und Kreditwesen.</b>  |       |
| 7. Die eingetragenen Genossenschaften in Württemberg nach dem Stand vom 31. Dezember 1902. Nach Oberämtern . . . . .  | 52    | 1. Geschäftsbetrieb und Vermögensstand der öffentlichen Sparkassen:  |       |
| 8. Geschäftsergebnisse württ. Konsumvereine (1896—1902) . . . . .   | 56    | a) Summarisch (1891—1902) . . . . .  | 80    |
| 9. Patent-, Warenzeichen- und Muster- schutzstatistik (1885—1903) . . . . .   | 56    | b) Im einzelnen (1901 und 1902) . . . . .  | 83    |
| <b>VIII. Verkehr und Verkehrsmittel.</b>  |       | 2. Die Beteiligung an den öffentlichen Sparkassen in den Kalender- und   |       |
| 1. Fruchtmarktverkehr in Württemberg (1891—1903) . . . . .  | 57    |  |       |
| 2. Verkehr mit Heu und Stroh an der Landesproduktenbörse in Hall (1896 bis 1903) . . . . .  | 57    |  |       |

|   | Seite |     |
|---|-------|-----|
| Rechnungsjahren 1901 und 1902. —<br>Nach Oberämtern . . . . .   | 92    |     |
| 2. Die Vorschuß- und Kreditvereine in<br>Württemberg (1893—1902) . . . . .  | 96    |     |
| 4. Bestand und Rechnungsergebnisse der<br>landwirtschaftlichen Kreditgenossen-<br>schaften (Darlehenskassenvereine) in<br>Württemberg (1881, 1891, 1895—1902) . . . . . | 97    |     |
| 5. Rechnungsergebnisse von Volkereige-<br>genossenschaften Württembergs (1898<br>bis 1902) . . . . .  | 97    |     |
| 6. Umsätze der württ. Reichsbankstellen<br>und der Württ. Notenbank (1884<br>bis 1903) . . . . .  | 98    |     |
| 7. Geschäftsergebnisse einiger größerer<br>Bankanstalten in Württemberg (1901<br>bis 1903) . . . . .  | 99    |     |
| 8. Geschäftsergebnisse des Württ. Kredit-<br>vereins in Stuttgart (1896—1903) . . . . .   | 99    |     |
| <br><b>X. Versicherungswesen.</b>   |       |     |
| <b>A. Feuerversicherung.</b>  |       |     |
| 1. Gebäudebrandversicherung:  |       |     |
| a) Geschäftsergebnisse der Ge-<br>bäudebrandversicherungsanstalt<br>in Württemberg (1871, 1880,<br>1890, 1892—1903) . . . . .   | 100   |     |
| b) Die Zentralkasse zur Förde-<br>rung des Feuerlöschwesens<br>(1890, 1895—1902) . . . . .  | 100   |     |
| c) Entstandene Brandschäden (1890<br>bis 1902) . . . . .  | 101   |     |
| d) Die Ursachen der Brandfälle<br>(1874—1902) . . . . .   | 101   |     |
| e) Die versicherten Gebäude, die<br>Brandversicherungssanschlägen.<br>die Umlagekapitalien in den<br>einzelnen Oberämtern auf<br>1. Januar 1902 und 1903 . . . . .      | 102   |     |
| f) Die verwilligten Brandent-<br>schädigungen in den einzelnen<br>Oberämtern (1898—1902) . . . . .  | 104   |     |
| 2. Mobiliarfeuerversicherung in Würt-<br>temberg in den Jahren 1901 und<br>1902 . . . . .   | 105   |     |
| 3. Die Württ. Privatfeuerversicherung<br>a. G. in Stuttgart mit ihren Er-<br>gebnissen innerhalb Württemberg<br>(1875, 1880, 1885, 1890, 1894<br>bis 1903) . . . . .    | 106   |     |
| <br><b>B. Krankenversicherung.</b>  |       |     |
| 1. Die Hauptergebnisse der reichs-<br>gesetzlichen Krankenversicherung für<br>Württemberg (1888—1901) . . . . .   |       | 107 |
| 2. Die landesrechtliche Krankenpflege-<br>versicherung für land- und forst-<br>wirtschaftliche Arbeiter und Dienst-<br>boten (1893—1902) . . . . .                      |       | 108 |

|  | Seite |     |
|--|-------|-----|
| <br><b>C. Hagelversicherung.</b>   |       |     |
| 1. Die in Württemberg arbeitenden<br>Hagelversicherungsgesellschaften<br>(1883—1902) . . . . .   |       | 109 |
| <br><b>D. Invalidenversicherung.</b>   |       |     |
| 1. Die Hauptergebnisse der Invaliden-<br>versicherung für Württemberg<br>(1895—1902) . . . . .   |       | 110 |
| <br><b>E. Unfallversicherung.</b>  |       |     |
| 1. Die von der k. Württ. Postver-<br>waltung für Rechnung der Be-<br>rufsgenossenschaften und Aus-<br>führungsbehörden voranschussweise<br>gezahlten Entschädigungen und<br>Renten (1896—1902) . . . . .         |       | 111 |
| 2. Die Hauptergebnisse der land- und<br>forstwirtschaftlichen Unfallversiche-<br>rung für Württemberg (1893 bis<br>1902) . . . . .   |       | 111 |
| <br><b>F. Lebensversicherung.</b>  |       |     |
| 1. Die Entwicklung der württ. Lebens-<br>versicherungsgesellschaften (1896<br>bis 1902) . . . . .  |       | 112 |
| <br><b>XI. Preise.</b>   |       |     |
| <b>A. Im Großverehr.</b>   |       |     |
| 1. Jahresdurchschnittspreise für Ge-<br>treide, Hülsenfrüchte, Heu und<br>Stroh auf den württ. Frucht-<br>märkten (1882—1903) . . . . .  |       | 113 |
| 2. Jahresdurchschnittspreise für Ge-<br>treide und Mehl an der Landes-<br>produktenbörse zu Stuttgart (1882<br>bis 1903) . . . . .   |       | 113 |
| 3. Monatsdurchschnittspreise für Ge-<br>treide, Hülsenfrüchte, Heu und<br>Stroh an der Landesproduktenbörse<br>zu Stuttgart und auf den württ.<br>Fruchtmärkten in den Jahren 1902<br>und 1903 . . . . .         |       | 114 |
| 4. Jahresdurchschnittspreise f. Rauch-<br>futter (Heu und Stroh), sowie für<br>Brennholz auf den Wochenmärkten<br>zu Stuttgart (1882—1903) . . . . .   |       | 114 |
| 5. Monatsdurchschnittspreise f. Mehl<br>an der Landesproduktenbörse und<br>für Rauffutter (Heu und Stroh),<br>sowie für Brennholz auf den<br>Wochenmärkten zu Stuttgart in<br>den Jahren 1902 und 1903 . . . . . |       | 115 |
| <br><b>B. Im Kleinverehr.</b>  |       |     |
| 1. Landesmittelpreis von Kernen,<br>sowie Durchschnittspreise von Brot,<br>Fleisch, Butter und Milch in Stutt-<br>gart (1889—1903) . . . . .   |       | 115 |
| 2. Monatsdurchschnittspreise der Le-<br>bensmittel auf den Wochenmärkten<br>zu Stuttgart in den Jahren 1902<br>und 1903 . . . . .  |       | 116 |

|   | Seite |   | Seite |
|---|-------|---|-------|
| 3. Jahresdurchschnittspreise der Lebensmittel auf den Wochenmärkten zu Stuttgart (1882—1903) . . .  | 116   | <b>XIV. Medizinwesen.</b>   |       |
| 4. Durchschnittliche Markt- und Ladenpreise verschiedener Lebensmittel in 51 württ. Gemeinden (1896 bzw. 1902—1903) . . . . .                           | 118   | 1. Ärzte und ärztliches Hilfspersonal in Württemberg (1872—1901) . . . . .  | 132   |
| 5. Jahresdurchschnittspreise einiger wichtigeren Lebensmittel in Stuttgart nach den Preislisten des Stuttgarter Konsumvereins (1897 bis 1903) . . . . . | 124   | 2. Apotheken und pharmazeutisches Personal in Württemberg (1876—1901) . . . . .   | 132   |
| <b>XII. Löhne.</b>  |       | 3. Todesursachen in Württemberg:  |       |
| 1. Die ortsüblichen Tagelöhne gewöhhl. Tagelöhner in Württemberg . . . . .  | 125   | a) Vergleichende Jahresübersicht (1892 bis 1902) . . . . .  | 133   |
| 2. Tagelöhne von Arbeitern in Stuttgart:  |       | b) Die Gestorbenen nach Todesursachen mit Unterscheidung des Geschlechts, der ärztlichen Behandlung und einzelner Altersschichten in Württemberg und in den 4 Kreisen in den Jahren 1901 und 1902 . . . . . | 134   |
| a) beim Tiefbauamt bezahlte Tagelöhne (1893—1903) . . . . .   | 125   | 4. Selbstmordfälle in Württemberg (1873 bis 1902) . . . . .   | 136   |
| b) die ortsüblichen Tagelöhne in Stuttgart Stadt (1884—1902) . . . . .  | 125   | 5. Heilanstaltsstatistik in Württemberg (1876—1902) . . . . .   | 137   |
| 3. Die Löhne der in den Staatswaldungen Württembergs beschäftigten Arbeitskräfte (1884—1902) . . . . .  | 125   | 6. Die Gebrechlichen in Württemberg (1832—1900) . . . . .   | 140   |
| 4. Die Arbeiterlöhne bei der K. Württ. Staatseisenbahnverwaltung (1897 bis 1902) . . . . .  | 126   | <b>XV. Waffen.</b>  |       |
| 5. Die Arbeiterlöhne bei den K. Württ. Eisenwerken und Salinen (1901—1902) . . . . .  | 126   | 1. Die ortsamwesende Bevölkerung nach Reichstagswahlkreisen am 1. Dezember 1900 . . . . .   | 141   |
| 6. Die Arbeiterlöhne der Württ. Bau-<br>gewerkschafts-Berufsgenossenschaft (1893 bis 1902) . . . . .  | 127   | 2. Die Ergebnisse der Reichstagswahlen von 1893, 1898 und 1903 (9.—11. Legislaturperiode) in Württemberg . . . . .  | 141   |
| 7. Die Löhne der zur Knappschafts-Berufsgenossenschaft gehörigen württ. Arbeiter (1893—1902) . . . . .  | 127   | <b>XVI. Justizwesen.</b>  |       |
| 8. Betriebe, Arbeiter und Löhne der Südwestdeutschen Holz-Berufsgenossenschaft (1889—1902) . . . . .  | 128   | 1. Allgemeine Geschäftsstatistik der Justizverwaltung in Württemberg (1898 bis 1902) . . . . .  | 144   |
| 9. Die Bewegung der Löhne württ. Arbeiter (1892—1902) . . . . .   | 128   | 2. Die Geschäftstätigkeit der württ. Gerichte in Bezug auf Prozeßsachen (1893—1902) . . . . .   | 148   |
| <b>XIII. Verbrauch.</b>   |       | 3. Die Geschäfte des Reichsgerichts im Bereich des Oberlandesgerichtsbezirks Stuttgart (1892—1903) . . . . .  | 149   |
| 1. Salzverbrauch in Württemberg (1885 bis 1902) . . . . .   | 129   | 4. Statistik der gerichtlichen Strafanstalten (1888—1902) . . . . .   | 150   |
| 2. Weingewinnung und Wein-Einfuhr aus dem Ausland in Württemberg (1885—1902) . . . . .  | 129   | 5. Die Geschäftstätigkeit der Verwaltungsgerichte (1894—1903) . . . . .   | 151   |
| 3. Biergewinnung, Bier-Ein- und Ausfuhr, Bierverbrauch in Württemberg (1885—1902) . . . . .   | 130   | 6. Die Tätigkeit der Gewerbegerichte in Württemberg (1892—1903) . . . . .   | 152   |
| 4. Kohlenverbrauch in Württemberg (1885 bis 1902) . . . . .   | 130   | 7. Die Verhandlungen in Gesuchen bei den württ. Gerichten (1883—1902) . . . . .   | 153   |
| 5. Erzeugung und Verbrauch einiger wichtiger Artikel auf den Kopf der mittleren Bevölkerung in Württemberg (1885 bis 1902) . . . . .                    | 131   | 8. Die Ergebnisse der Strafrechtspflege der Oberämter (1888—1902) . . . . .   | 153   |
| 6. Verbrauch der wichtigsten Getreidearten und der Kartoffeln im Deutschen Reich (1893/94—1902/03) . . . . .  | 131   | 9. Die Ergebnisse der Strafrechtspflege der Zoll- und Steuerbehörden (1890 bis 1902) . . . . .  | 154   |
|   |       | 10. Die Zwangsvollstreckungen in das unbewegliche Vermögen in Württemberg (1896—1902) . . . . .   | 156   |
|   |       | 11. Die beendeten Konkurse in Württemberg (1884—1902) . . . . .   | 156   |
|   |       | 12. Die Konkurse in Württemberg in den Jahren 1901 und 1902 . . . . .   | 157   |



|   | Seite |
|---|-------|
| 13. Die in Württemberg abgeurteilten Verbrechen und Vergehen gegen Reichsgesetze (Kriminalstatistik) (1872 bezw. 1895—1901) . . . . . | 159   |
| 14. Bedingte Begnadigung in Württemberg (1899—1903) . . . . .   | 162   |
| 15. Die Gefangenensubstanz in den gerichtlichen Strafanstalten Württembergs (1885—1903) . . . . .                                     | 163   |
| <b>XVII. Religion. Kirchenwesen.</b>  |       |
| 1. Die Entwicklung der Bevölkerung Württembergs nach dem Religionsbekenntnis auf Grund der Volkszählungen (seit 1832) . . . . .       | 165   |
| 2. Die christliche Religionsbevölkerung nach Religionsgruppen (1885, 1890, 1895, 1900) . . . . .                                      | 165   |
| 3. Die Bevölkerung Württembergs nach dem Religionsbekenntnis am 1. Dezember 1900 . . . . .  | 166   |
| 4. Äußerungen des kirchlichen Lebens in der evangelischen Landeskirche (1890 bis 1902) . . . . .                                      | 168   |
| 5. Äußerungen des kirchlichen Lebens in der israelitischen Kirche (1897—1903) . . . . .   | 169   |
| 6. Die Eheschließungen nach dem Religionsbekenntnis der Eheschließenden (1877—1902) . . . . .   | 169   |
| <b>XVIII. Unterrichts- und Erziehungswesen.</b>   |       |
| 1. Die Universität in Tübingen (1893/94 bis 1903) . . . . .   | 170   |
| 2. Die Technische Hochschule in Stuttgart (1893/94—1903) . . . . .  | 171   |
| 3. Die Baugewerkschule in Stuttgart (1893/94—1903/04) . . . . .   | 172   |
| 4. Die gewerblichen Fortbildungsschulen in Württemberg (1893/94—1902/03) . . . . .  | 172   |
| 5. Gewerbliche Fachschulen in Württemberg mit Staatsunterstützung im Jahr 1903/04 . . . . .   | 172   |
| 6. Die Landwirtschaftliche Hochschule in Hohenheim (1893/94—1903) . . . . .   | 173   |
| 7. Die Tierärztliche Hochschule in Stuttgart (1893/94—1903) . . . . .   | 173   |
| 8. Landwirtschaftliche Fachschulen und Fachkurse in Württemberg in den Schuljahren 1901/02 und 1902/03 . . . . .                      | 173   |
| 9. Die Akademie der bildenden Künste in Stuttgart (1893/94—1903) . . . . .  | 174   |
| 10. Die Kunstgewerbeschule in Stuttgart (1893/94—1903) . . . . .  | 174   |
| 11. Das Konservatorium für Musik in Stuttgart (1893/94—1902/03) . . . . .   | 174   |
| 12. Die Gelehrten- und Realschulen, sowie die Elementarschulen Württembergs (1895—1904) . . . . .                                     | 175   |
| 13. Die höheren Mädchenschulen Württembergs (1895—1904) . . . . .   | 175   |

|  | Seite |
|--|-------|
| 14. Die Volksschulen Württembergs (1894/95—1903/04) . . . . .  | 176   |
| 15. Die Industrieschulen Württembergs (1880/81—1895/96) . . . . .  | 177   |
| 16. Die Erziehungsanstalten Württembergs (Waisenhäuser, Taubstummenanstalten, Blindenanstalten) (1894/95 bis 1903/04) . . . . .  | 177   |
| <b>XIX. Kriegswesen.</b>   |       |
| 1. Hauptergebnisse des Heeresergänzungsgeschäfts im Bezirk des XIII. (R. W.) Armeekorps (1894—1903) . . . . .  | 178   |
| 2. Die Schulbildung der Rekruten aus Württemberg (1893—1902) . . . . .   | 179   |
| 3. Die Körpergröße der Militärpflichtigen in Württemberg (1894—1903) . . . . .   | 179   |
| 4. Die Körperbeschaffenheit der Militärpflichtigen in Württemberg auf Grund der Vorstellungslisten (1894—1903) . . . . .   | 180   |
| 5. Der Aufwand für das R. württ. Reichs-Militär-Kontingent (1880—1903) . . . . .   | 182   |
| 6. Gebürtigkeit und bürgerlicher Beruf der am 1. Dezember 1900 gezählten Soldaten . . . . .  | 183   |
| 7. Die Standorte des XIII. (R. W.) Armeekorps . . . . .  | 184   |
| 8. Die Etatsstärke des XIII. (R. W.) Armeekorps 1904 . . . . .   | 185   |
| <b>XX. Finanzwesen.</b>  |       |
| <b>A. Württembergisches Finanzwesen.</b>   |       |
| 1. Die wirklichen (Hat-) Ausgaben und Einnahmen des Staatshaushalts (1886—1902) . . . . .  | 186   |
| 2. Vermögensstand der Reiz- und Grundstockverwaltung, der aus-gegebenen Betriebsfonds der Staatsanstalten und Staatsgewerbe, des Eisenbahnreservefonds, sowie der Pensions- und Witwenkassen (1892—1902) . . . . . | 187   |
| 3. Spezielle Nachweisung des Staatshaushalts (1900—1904) . . . . .   | 188   |
| 4. Ruhegehälter der öffentlichen Diener und Bezüge ihrer Hinterbliebenen im Rechnungsjahr 1902 . . . . .   | 199   |
| 5. Die Leistungen der Pensionskasse für Körperschaftsbeamte (1895 bis 1902) . . . . .  | 200   |
| 6. Die württ. Staatsschuld (1891 bis 1904) . . . . .   | 200   |
| 7. Die finanziellen Verhältnisse der württ. Staatsbahnen (1890 bis 1902) . . . . .   | 201   |
| 8. Das finanzielle Verhältnis des Bundesstaats Württemberg zum Deutschen Reich (Matrifalsbeiträge und Überweisungen) (1885—1904) . . . . .   | 202   |

|  | Seite | Seite  |     |
|--|-------|--|-----|
| <b>B. Die Landessteuern in Württemberg.</b>  |       |  |     |
| 1. Die staatlichen Ertragssteuern (Noh-<br>erträge) in Württemberg (1885<br>bis 1902) . . . . .  | 203   |  |     |
| 2. Stand der Grund-, Gebäude- und<br>Gewerbesteuerkataster (1. April 1880,<br>1885, 1890, 1895, 1900—1902)   | 203   |  |     |
| 3. Benützung und Reinertrag (Grund-<br>steuerkapital) des Grund u. Bodens<br>nach dem Abschluß des Grund-<br>steuerkatasters auf 1. April 1885,<br>sowie nach dem Stand vom 1. April<br>1897 und 1902 . . . . .                                    | 204   |  |     |
| 4. Die indirekten Abgaben (Noh-<br>erträge) in Württemberg (1885 bis<br>1902) . . . . .  | 206   |  |     |
| 5. Die Steuerbeträge auf den Kopf<br>der (mittleren) Bevölkerung (1885<br>bis 1902) . . . . .  | 206   |  |     |
| 6. Die Umgebungs-(Weinsteuer-)Verwal-<br>tung in Württemberg:<br>a) Die Wirtschaften und Getränke-<br>Kleinhändler, sowie der Betrag<br>des Umgeldes (1894—1902) . . . . .   | 207   |  |     |
| b) Der Getränkeverkehr in den<br>umgebepflichtigen Gewerben<br>(1901 und 1902) . . . . .   | 207   |  |     |
| 7. Erzeugung und Besteuerung des<br>Bieres in Württemberg (1890<br>bis 1902) . . . . .   | 208   |  |     |
| 8. Die Staats- und Körperschafts-<br>steuern vom Grundeigentum, Ge-<br>fällen, Gebäuden und Gewerben<br>in den Jahren 1895 und 1902 . . . . .  | 209   |  |     |
| 9. Die Umlagen an Staats-, Amts-<br>und Gemeindesteuern auf Grund-<br>eigentum, Gefälle, Gebäude und Ge-<br>werbe. Nach Oberämtern. (1843/44,<br>1859/60, 1869/70, 1879/80,<br>1895/96, 1902/03) . . . . .   | 210   |  |     |
| 10. Der Gemeindefchaden in den Ge-<br>meinden mit 5000 und mehr Ein-<br>wohnern, sowie in denjenigen Ge-<br>meinden mit geringerer Einwohner-<br>zahl, welche 20 000 M und mehr<br>Gemeindefchaden umgelegt haben.<br>Rechnungsjahr 1902 . . . . . | 214   |  |     |
| 11. Die Gemeindeverbrauchsabgaben<br>in den Ottogemeinden (1891 bis<br>1902) . . . . .   | 216   |  |     |
|  |       | 12. Die Staats- und Gemeindever-<br>brauchsabgaben in denjenigen<br>Orten, welche örtliche Verbrauchs-<br>abgaben erheben oder 5000 und<br>mehr Einwohner haben. Rech-<br>nungsjahr 1902 . . . . . | 216 |
| <b>C. Die Reichsteuern in Württemberg.</b>   |       |  |     |
| 1. Erzeugung und Besteuerung des<br>Rübenzuckers (1893/94—1902/03)   | 219   |  |     |
| 2. Salzbesteuerung und steuerfreie<br>Abfassung von Salz bei den würt-<br>tembergischen Salzwerken (1893<br>bis 1902) . . . . .  | 220   |  |     |
| 3. Die Besteuerung des Tabaks in<br>Württemberg (1893/94—1902/03)  | 220   |  |     |
| 4. Erzeugung und Besteuerung des<br>Branntweins in Württemberg<br>(1893/94—1902/03) . . . . .  | 221   |  |     |
| 5. Zahl und Betriebsumfang der<br>verschiedenen Gattungen von Bren-<br>nereien in den Betriebsjahren<br>1901/02 und 1902/03 . . . . .  | 222   |  |     |
| <b>XXI. Meteorologie.</b>  |       |  |     |
| 1. Die Witterungsverhältnisse in Stutt-<br>gart (1865—1903) . . . . .  | 223   |  |     |
| 2. Die mittlere Jahrestemperatur der<br>Luft an 17 Beobachtungsorten (1887<br>bis 1903) . . . . .  | 224   |  |     |
| 3. Die jährlichen Niederschläge an 18 Be-<br>obachtungsorten (1887—1903) . . . . .   | 224   |  |     |
| 4. Die Witterungsverhältnisse an 20 Orten<br>Württembergs in den Jahren 1902<br>und 1903 . . . . .   | 225   |  |     |
| 5. Die Niederschläge an 92 Orten Würt-<br>tembergs in den Jahren 1902 und<br>1903 . . . . .  | 227   |  |     |
| <b>Sachregister . . . . .</b>  |       |  | 228 |
| <b>Anhang.</b>   |       |  |     |
| A. Kartenwerke des k. Statistischen<br>Landesamts (Stand v. September 1904)  |       |  | 240 |
| B. Druckwerke des k. Statistischen Lan-<br>desamts . . . . .   |       |  | 242 |
| Ferner:  |       |  |     |
| Karte des Königreichs Württemberg im Maß-<br>stabe 1 : 800 000.  |       |  |     |
| Graphische Darstellung: Altersaufbau der<br>württemb. Bevölkerung am 1. Dezember 1900.   |       |  |     |

**Berichtigungen.**

Zum Jahrgang 1901. S. 28: Jahr 1901 in Sp. 8 setze 049 statt 073. — S. 37: Jahr 1900 in Sp. 7 setze 2 100 331 statt 1 547 321. Durchschnitt 1828/1900: 2 648 836 statt 2 641 261. Gesamtsumme 1828/1900: 193 365 037 statt 192 812 027. — S. 160: Weinsberg Sp. 6 setze Geß, Gemeinderat. Freudenstadt Sp. 6 setze Gaffer, Privatier. — S. 211: 1899 Sp. 16 setze 2623,1 statt 2633,1. — S. 230: Sp. 23 Jahrgang 1894—1900: statt 26 082, 12 841 u. j. w. setze: 26 092, 12 850, 11 671, 13 753, 10 913, 10 418, 8 359.



## Geographisch-physikalische Verhältnisse Württembergs.

**Geographische Lage.** Das Königreich Württemberg liegt im Südwesten von Deutschland und erstreckt sich zwischen 47° 35' nördl. Breite (Nonnenbach O. A. Tettmang) und 49° 35' 30" nördl. Breite (Simmringen O. A. Mergentheim) vom Bodensee bis zum Tauberggrund und zwischen 8° 12' 36" östl. Länge von Greenwld bezw. 25° 52' 20" östl. Länge von Ferro (Valersbronn O. A. Freudenstadt) und 10° 29' 52" östl. Länge von Greenwich bezw. 28° 9' 36" östl. Länge von Ferro (Demmingen O. A. Neresheim) vom Schwarzwald bis zum Nies. Durch den Schwarzwald hat das Staatsgebiet Anteil an dem oberrheinischen Gebirgssystem, durch das Unterland und die Alb am schwäbisch-fränkischen Stufenland und durch das Alläu am nördlichen Vorland der Alpen.

**Grenzen.** Das württembergische Land, welches mit Ausnahme einiger kleiner Gebietsauschlüsse ein geschlossenes Gebiet bildet, ist im Westen von dem Großherzogtum Baden und im Osten von dem Königreich Bayern begrenzt und gegen Süden durch den Bodensee abgeschlossen. Außerdem wird das Land von den Hohenzollernschen Landen begrenzt, welche im Südwesten in das württembergische Gebiet tief einschneiden, und endlich grenzt das Land im Nordwesten auch an das Großherzogtum Hessen mit seiner Exklave Wimpfen. Die Landesgrenzen sind mit Ausnahme des Bodensees und der Allergrenze (gegen Bayern) künstliche, nicht durch natürliche Verhältnisse bedingt.

Nach der Landesvermessung hat die Landesgrenze eine Länge von im ganzen 1796 km oder 242 geographische Meilen, wovon auf die Grenze gegen Bayern 679 km, gegen Baden 696 km, gegen Hohenzollern 383 km, gegen Hessen 15 km und die Bodenseegrenze 23 km fallen.

**Flächeninhalt und horizontale Ausdehnung.** Nach dem Stand vom 1. April 1900 beträgt die Fläche des Königreichs 19 514 qkm oder 354,41 geographische Meilen ohne die Einschlüsse fremden Gebiets und einschließlich der in fremdem Gebiet liegenden württembergischen Gebietssteile.

Die Fläche des angrenzenden Bodensees beträgt nach der Bodenseefarte im Maßstab 1 : 50 000 bei Mittelwasser 538,48 qkm, wovon 475,48 qkm auf den Obersee und 63,00 qkm auf den Untersee fallen.

Von der Gesamtfläche des Landes sind 12 449 qkm landwirtschaftlich benützt und 6004 qkm mit Wald bestockt. (Vgl. Abschn. I, III u. V.)

Die größte Ausdehnung von Süd nach Nord (Nonnenbach-Simmringen) beträgt 223,27 km bezw. 222,43 km auf dem Meridian von Tübingen gemessen und die größte Ausdehnung von Westen nach Osten (Bairersbronn-Demmingen) 168,96 km oder 168,65 m in der Richtung senkrecht zum Meridian von Tübingen.

Die größte Länge fällt in die Nähe der Ostgrenze und die größte Breite nahezu in die Mitte des Landes.

### Gebietsauschlüsse (Exklaven.)

#### a) Innerhalb Baden:

1. der Weiler Bowieden Gemeinde Bernsfelden O. A. Mergentheim 101,92 ha, 30 Einw.;
2. das Pfarrdorf Deubach mit dem Hof Saitlheim O. A. Mergentheim 621,82 ha, 185 Einw.;
3. die ehemalige Feste, jetzt Weiler Hohentwiel Gemeinde und O. A. Tuttlingen 115,74 ha, 29 Einw.;
4. der Weiler Bruderhof, Gemeinde und O. A. Tuttlingen 267,54 ha, 15 Einw.

#### b) Innerhalb Hohenzollern:

1. das Pfarrdorf Zettkofen O. A. Saulgau 432,60 ha, 272 Einw.;
2. der Weiler Birnsweiler Gemeinde Frieberg O. A. Saulgau 122,94 ha, 26 Einw.;
3. das Pfarrdorf Mägerlingen O. A. Neutlingen . . . . . 1256,16 ha 627 Einw.
- "      "      Hausen a. L. "      "      . . . . . 702,33 ha 362 "
- "      Dorf Bronnen mit der Anstalt Marienberg O. A. Neutlingen 714,47 ha 367 "

Ziff. 3 zus. 2672,96 ha 1356 Einw.

zus. 7 Exklaven mit 4335,52 ha und 1913 Einw.

**Einflüsse fremden Gebiets (Enklaven.)**

## a) Teile von Baden:

1. die Gemeinde Abelsreuth Amt Überlingen 250,10 ha, 70 Einw.;
2. der Weiler Tepsenhard Gemeinde Abelsreuth 273,57 ha, 63 Einw.;
3. die Gemeinde Schluchtern Amt Eppingen 663,64 ha, 1031 Einw.

## b) Teile von Hohenzollern:

1. Gemeinde Wifflingen OA. Hechingen 572,22 ha 572 Einw.;
2. Gemeinde Langenenslingen OA. Sigmaringen . . . . . 1473,94 ha 664 Einw.
- „ Billafingen OA. Sigmaringen . . . . . 515,46 ha 125 „

Ziff. 2 zuf. 1989,40 ha 789 Einw.

zuf. 5 Enklaven mit 3748,93 ha und 2525 Einw.

**Nondominate.**

1. Der Keller Burgau Gemeinde Heudorf OA. Saulgau, in gemeinschaftlichem Besitz von Preußen und Württemberg. Zu Württemberg gehören 110,04 ha und 34 Einw. Die Grundstücke der preußischen und württembergischen Staatsbürger liegen durcheinander, die in die Markung fallenden Wege und Wasser sind gemeinschaftlich.
2. Die Höfe zu Bernbronn Gemeinde Höchstberg OA. Neckarsulm 176,22 ha, 42 Einw. 4 von den 6 Höfen gehören zu Baden, die übrigen 2 zu Württemberg. Von dem ganzen Gebiet gehören zu Württemberg 89,69 ha, zu Baden 83,83 ha, und 2,70 ha sind gemeinschaftlich.

**Vertikale Erhebungen.**<sup>1)</sup> Mittlere Erhebung der Landesoberfläche Württembergs über den Meeresspiegel: gegen 500 m; diejenige des Deutschen Reichs im ganzen 214 m. Die höchsten Punkte des Landes sind: im (nördlichen) Schwarzwald: der Kapfenkopf der Hornisgrinde an der badischen Grenze 1152 m; in der Aubeleg: der Schwarze Grat an der bayerischen Landesgrenze 1119 m; auf der Schwäbischen Alb: der Lemberg bei Goshheim im Oberamt Spaichingen 1015 m. Der tiefste Punkt des Landes fällt in den Nordwesten, auf den Neckarpegel bei Böttingen und liegt 136 m über dem Meer, also um 1016 m unter dem höchsten Punkt des Landes, um 983 m unter dem höchsten Punkt der Aubeleg und um 879 m unter dem höchsten Punkt der Alb.

Weitere wichtigere Höhenpunkte sind:

1. im südlichen Schwarzwald: Mooswalbkopf, westlich von Schramberg, 880 m über dem Meer;
2. im nördlichen Schwarzwald: Kniebis, Alexanderschanze 971 m, Teufelsmühle bei Loffenau 908 m, Engwald bei Simmersfeld 872 m, Kleiner Wendenstein bei Wiltsbad 839 m, Langenbrander Höhe 723 m, Döbel (Hauptsignal) 720 m;

3. auf der Alb: der Oberhöhenberg 1011 m, Plettenberg 1002 m, Dreifaltigkeitsberg 983 m, Lupfen 977 m, Roßberg 869 m, Lichtenstein (Zugbrücke) 817 m, Teck (Erdsfläche im ehemaligen Schloßhof) 775 m, Stutten 757 m, Messelberg 749 m, Hohen-Neuffen 743 m, Hohen-Neckberg 707 m, Achalm 705 m, Rosenstein 699 m, Hohenstaufen 684 m, Zpf 668 m;

4. im Neckar- und Tauberland: im Schönbuch der Bromberg 583 m; im Stromberg der Baiselsberg 477 m; im Schurwald der Kernen 513 m; im Welzheimer Wald der Hagberg 585 m; im Murrhardter Wald das Blochhaus auf dem Dörsenhau bei Seckelsberg 595 m; in den Böwensteiner Bergen die Hohe Brach bei Grab 595 m; im Mainhardter Wald der Sulzbühl bei Oberroth 530 m; in den Limpurger Bergen der Einfeld bei Hall 510 m;

5. in Oberschwaben: Rangenberg bei Neutrauchburg 821 m, Waldburg 772 m, Bussen 767 m, Schloß Königsegg 714 m;

6. im Hegau: der Hohentwiel 689 m.

Höhenlage der Orte mit über 10000 Einwohnern: Stuttgart 250 m, Ulm 487 m, Heilbronn 157 m, Eßlingen 241 m, Cannstatt 219 m, Reutlingen 382 m, Ludwigsburg 293 m, Göppingen 323 m, Gmünd 321 m, Ulbingen 341 m, Tuttlingen 645 m, Ravensburg 449 m, Heidenheim 504 m und Schwemningen 704 m.

Höhenlage der bedeutenderen Flüsse. Die Donau entspringt in 1000 m Höhe und tritt mit 460 m bei Ulm aus; der Neckar: Ursprung bei Schwemningen 706 m, Austritt bei Böttingen 136 m; die Enz: Quelle bei Urnagold 806 m, Mündung in den Neckar bei Besigheim 171 m; der Kocher: Ursprung bei Oberkochen 499 m, Mündung in den Neckar bei Kochendorf 144 m; die Jagst: Ursprung bei Walzheim 518 m, Mündung bei Jagstfeld 143 m; die Iller: Ursprung bei Oberstdorf (Bayern) 1685 m, Mündung in die Donau bei Ulm 468 m; die Argon entspringt bei Oberstaufen (Bayern) in 788 m und mündet bei Langenargen in den Bodensee 395 m; die Schussen: Ursprung bei Schussenried 575 m, Mündung in den Bodensee 395 m; die Tauber: Ursprung bei Michelbach a. L. 440 m, Austritt bei Eßlingen 190 m.

<sup>1)</sup> Die Zahlen bedeuten die Höhen der betreffenden Punkte über Normal-Null, abgerundet auf ganze Meter.

**Länge und Niederschlagsgebiet der wichtigeren Wasserläufe.** Württemberg gehört den Stromgebieten des Rheins und der Donau an. Zum Rhein entwässern sich 13 663 qkm, zur Donau 5851 qkm. Hauptfluß des Landes ist der Neckar, welcher die Landesmitte in einer Länge von 280,9 km durchfließt; sein Niederschlagsgebiet beträgt bei Böttingen 12 416 qkm. Die wichtigsten Nebenflüsse: Enz (Einzugsgebiet 2223 qkm; ganze Länge von der Quelle bis zur Mündung 107,5 km); Kocher (1989 qkm; 184,1 km); Jagst (1837 qkm; 202,1 km). Die Donau durchfließt von ihrer Quelle am Briglwald bis Ulm 262,8 km; bis Ulm (Straßenbrücke) hat sie 8084 qkm Einzugsgebiet; stärkster Zufluß: die Iller (2226 qkm; 169,4 km). In das Bodenseebecken ergießen sich Urgen (667 qkm; 92,8 km) und Schussen (823 qkm; 62,8 km). In den Main geht die Tauber; Einzugsgebiet bei Obelfingen 1027 qkm, Lauflänge bis dahin 83,2 km.

**Geographische Verhältnisse.** Das Königreich Württemberg gehört zum süddeutschen Berg- und Hügellande. Man unterscheidet 4 natürliche Gruppen: 1. den Schwarzwald, 2. die Alb, 3. das Unterland und 4. die oberschwäbische Ebene.

Der Schwarzwald, welcher sich längs der württ.-badischen Landesgrenze von Südwesten nach Nordosten erstreckt, gehört mit seinem kleineren östlichen Teil zu Württemberg und mit seinem größeren Teil zu Baden. Vom Neckartal aus steigt das Gebirge langsam an, während es gegen das Rheintal steil abfällt. Es ist bedeckt mit unabsehbaren Wäldern, aus denen zahlreiche Quellen hervorsprudeln, die in Bächen und Flüssen vereint die tiefeingeschnittenen Täler durchziehen. Die höchsten Höhen fallen in den Südwesten.

Die Schwäbische Alb zieht sich als mächtiger Gebirgszug von Südwesten nach Nordosten durch das Land, an den Hängen steil und schroff und auf den Hochflächen arm an Wasser und auch meist an Wald. Die von Natur aus wasserarmen Gegenden sind jetzt durchweg mit gutem Trinkwasser künstlich versorgt.

Zwischen Schwarzwald und Alb keilförmig eingeschoben liegt das württembergische Unterland. Es umfaßt das Gebiet des Neckars und setzt sich durch das fränkische Hügelland bis zum Oberrhein fort. So wechselnd die Formen der Gebirge und Täler sind, ebenso bunt ist auch der Wechsel an Laub- und Nadelwald und offener Landschaft.

Südlich der Alb endlich liegt die oberschwäbische Ebene. Sie bildet eine regellose Masse von aufgesetzten, ziemlich flachen Hügeln, zwischen denen zahlreiche Seen und Moore gelagert sind, nach Süden gegen den Bodensee und nach Norden gegen die Donau in ein ausgeprägtes Flachland übergehend.

**Geognostische Verhältnisse.** Die Landesoberfläche wird gebildet aus: Granit, Gneiß und Metakonglomerat 100,2, Buntsandstein 1198,0, Muschelkalk 1682,4, Lettenkohlenformation 1051,0, Keuper 3219,4, Lias 1104,5, Brauner Jura 684,5, Weißer Jura 2865,3, Tertär 753,1, Basalt und Basaltuff 11,3, Gletscher- und Talschutt samt Löss und Lehm 6843,6 qkm.

**Klimatische Verhältnisse.** Entsprechend seiner Lage im Herzen Europas hat Württemberg weder das maritime Klima der westeuropäischen Küstengebiete, noch das kontinentale des Ostens und Nordostens unseres Kontinents, vielmehr schwankt sein Klima je nach den Jahrgängen, zwischen den Annäherungen bald an den einen, bald an den andern Charakter. Die kühlen und feuchten Sommer, wie auch die milden und regenreichen Winter sind Annäherungen an jenes, die heißen und trockenen Sommer, die Winter mit andauerndem Frost Annäherungen an dieses Klima. Entsprechend seiner reichen vertikalen Ueberdeckung zerfällt das Land klimatisch in verschiedene Gebiete. Die milderen weinbautreibenden Lagen, das Unterland und das Bodenseegebiet verdanken ihre Bevorzugung, ersteres seiner geringen Meereshöhe, letzteres seiner südlicheren Lage. Sie umfassen etwa 15% des Landes. Die Gebiete mittlerer Höhe, das Mittelland, das Fränkische, das Oberland, auch noch das obere Neckargebiet, der Welzheimer und Mainhardter Wald, etwa 50% des Landes sind das Gebiet des eigentlichen Obst- und Wintergetreideklimas, der Rest liegt um die Grenze des Obstes und Wintergetreides und darüber hinaus in Schwarzwald, Alb und Algäu. Diese Gebiete bilden eine Stufenleiter von 10° bis herab zu etwa 4,5° mittlerer Jahrestemperatur. Auch für die Niederschlagsmengen ist die Höhenlage maßgebend: Je höher, um so reichlicher, die Westhänge mehr als die Osthänge, welche letztere noch auf weitere Entfernung die Niederschlagsmenge vermindern wirken. Während in den Niederungen jährlich 650—800 Liter Wasser auf dem Quadratmeter fallen, erreicht die Alb 700 bis 1150, das Algäu 1000—1500 und der hohe Schwarzwald 1000—2000 Liter. In den milderen Lagen fällt während der wärmeren Jahreszeit etwas mehr, als in der kälteren. Dagegen in den rauhen Lagen, wo während des Winters die Hauptmasse des Niederschlags aus Schnee besteht, ist diese Jahreszeit die bevorzugte. Die Zeit der Gewitter, welche zu allen Jahreszeiten vorkommen können, ist Mitte April bis Mitte September; man zählt deren im Unterland jährlich 15—20, auf der gewitterreichen Alb 30—50 im Jahr. Von diesen ist etwa der zwanzigste Teil von Hagel begleitet.

## I. Stand der

## 1. Die mittlere Bevölkerung Württembergs und des Reichs seit 1841.

(Statistik des Deutschen Reichs, N. F. Band 44 und 150.)

| Mitte<br>des<br>Jahres <sup>1)</sup> | Bevölkerung (in 1000) um die Mitte<br>des Jahres |                                  |  | Mitte<br>des<br>Jahres <sup>2)</sup> | Bevölkerung (in 1000) um die Mitte<br>des Jahres |                                  |  |
|--------------------------------------|--|----------------------------------|--|--------------------------------------|--|----------------------------------|--|
|                                      | Württemberg                                      | Deutsches<br>Reich <sup>3)</sup> | Württem-<br>berg<br>in ‰<br>des Reichs |                                      | Württem-<br>berg                                 | Deutsches<br>Reich <sup>3)</sup> | Württem-<br>berg<br>in ‰<br>des Reichs |
| 1.                                   | 2.   | 3.                               | 4.                                     | 1.                                   | 2.   | 3.                               | 4.                                     |
| 1841                                 | 1 652 900  | 32 984 600                       | 50,11                                  | 1873                                 | 1 840 200  | 41 531 800                       | 44,31                                  |
| 1842                                 | 1 665 500  | 33 303 700                       | 50,01                                  | 1874                                 | 1 856 200  | 41 983 300                       | 44,21                                  |
| 1843 *                               | 1 676 900  | 33 610 200                       | 49,89                                  | 1875 *                               | 1 874 200  | 42 510 300                       | 44,09                                  |
| 1844                                 | 1 689 700  | 33 927 600                       | 49,80                                  | 1876                                 | 1 894 000  | 43 056 500                       | 43,99                                  |
| 1845                                 | 1 706 500  | 34 288 100                       | 49,77                                  | 1877                                 | 1 915 100  | 43 607 600                       | 43,92                                  |
| 1846 *                               | 1 721 400  | 34 614 000                       | 49,73                                  | 1878                                 | 1 935 700  | 44 126 700                       | 43,87                                  |
| 1847                                 | 1 730 000  | 34 787 900                       | 49,73                                  | 1879                                 | 1 954 600  | 44 638 600                       | 43,79                                  |
| 1848                                 | 1 733 800  | 34 844 700                       | 49,76                                  | 1880 *                               | 1 968 400  | 45 092 900                       | 43,65                                  |
| 1849 *                               | 1 739 500  | 35 010 900                       | 49,68                                  | 1881                                 | 1 974 900  | 45 425 900                       | 43,48                                  |
| 1850                                 | 1 744 900  | 35 310 200                       | 49,42                                  | 1882                                 | 1 978 800  | 45 716 800                       | 43,28                                  |
| 1851                                 | 1 744 400  | 35 626 000                       | 48,96                                  | 1883                                 | 1 983 300  | 46 013 900                       | 43,10                                  |
| 1852 *                               | 1 737 400  | 35 862 300                       | 48,45                                  | 1884                                 | 1 988 000  | 46 334 500                       | 42,91                                  |
| 1853                                 | 1 723 600  | 35 992 100                       | 47,89                                  | 1885 *                               | 1 993 500  | 46 704 500                       | 42,68                                  |
| 1854                                 | 1 703 600  | 36 093 800                       | 47,20                                  | 1886                                 | 2 002 600  | 47 132 000                       | 42,49                                  |
| 1855 *                               | 1 680 900  | 36 136 100                       | 46,52                                  | 1887                                 | 2 014 800  | 47 627 700                       | 42,30                                  |
| 1856                                 | 1 673 500  | 36 258 100                       | 46,16                                  | 1888                                 | 2 024 500  | 48 165 700                       | 42,03                                  |
| 1857                                 | 1 679 900  | 36 525 700                       | 45,99                                  | 1889                                 | 2 030 300  | 48 715 500                       | 41,68                                  |
| 1858 *                               | 1 687 400  | 36 828 600                       | 45,82                                  | 1890 *                               | 2 035 500  | 49 239 400                       | 41,34                                  |
| 1859                                 | 1 695 700  | 37 188 000                       | 45,60                                  | 1891                                 | 2 042 500  | 49 762 300                       | 41,05                                  |
| 1860                                 | 1 708 000  | 37 609 000                       | 45,41                                  | 1892                                 | 2 049 600  | 50 266 200                       | 40,77                                  |
| 1861 *                               | 1 718 900  | 38 001 400                       | 45,23                                  | 1893                                 | 2 055 400  | 50 756 500                       | 40,50                                  |
| 1862                                 | 1 725 300  | 38 359 500                       | 44,98                                  | 1894                                 | 2 063 400  | 51 339 500                       | 40,19                                  |
| 1863                                 | 1 733 000  | 38 763 000                       | 44,71                                  | 1895 *                               | 2 075 900  | 52 001 100                       | 39,92                                  |
| 1864 *                               | 1 743 000  | 39 187 400                       | 44,48                                  | 1896                                 | 2 092 700  | 52 753 500                       | 39,67                                  |
| 1865                                 | 1 752 200  | 39 545 800                       | 44,31                                  | 1897                                 | 2 110 000  | 53 569 300                       | 39,39                                  |
| 1866                                 | 1 760 900  | 39 784 500                       | 44,26                                  | 1898                                 | 2 126 900  | 54 406 300                       | 39,09                                  |
| 1867 *                               | 1 772 900  | 40 030 000                       | 44,29                                  | 1899                                 | 2 146 100  | 55 248 200                       | 38,84                                  |
| 1868                                 | 1 781 300  | 40 221 200                       | 44,29                                  | 1900 *                               | 2 163 700  | 56 045 900                       | 38,61                                  |
| 1869                                 | 1 794 200  | 40 492 000                       | 44,31                                  | 1901                                 | 2 183 000 <sup>4)</sup>                          | 56 862 000 <sup>4)</sup>         | 38,39                                  |
| 1870                                 | 1 805 900  | 40 802 900                       | 44,26                                  | 1902                                 | 2 203 300 <sup>4)</sup>                          | 57 708 000 <sup>4)</sup>         | 38,18                                  |
| 1871 *                               | 1 815 200  | 40 994 600                       | 44,28                                  | 1903                                 | 2 224 400 <sup>4)</sup>                          | 58 549 000 <sup>4)</sup>         | 37,99                                  |
| 1872                                 | 1 826 500  | 41 185 200                       | 44,35                                  |                                      |  |                                  |  |

<sup>1)</sup> Die mit \* versehenen Jahre sind Volkszählungsjahre; die Ergebnisse dieser Zählungen nach dem Stand vom 1. Dezember sind für 1871—1900 aus Tabelle I. 2 (S. 5), für die vor 1871 gelegenen Volkszählungen aus Württ. Jahrbücher für Statistik und Landeskunde 1887 I 1. S. 4 ff. ersichtlich. —

<sup>2)</sup> Heutiger Umfang. — <sup>3)</sup> Vorläufige Berechnungen bezw. Schätzungen auf Grund des Geburtenüberschusses und der Wanderungen.

Bevölkerung.

2. Die Entwicklung der Bevölkerung Württembergs und des Reichs nach den Volkszählungen seit 1871.

(Württ. Jahrbücher 1902 S. 47.)

| Volkszählungsjahre | Flächeninhalt in qkm |         | Auf 1 qkm kommen Einw. |       | Ortsanwesende Bevölkerung |                          |                             |                    |            |                             |
|--------------------|----------------------|---------|------------------------|-------|---------------------------|--------------------------|-----------------------------|--------------------|------------|-----------------------------|
|                    | Württemberg          | Reich   | Württemberg            | Reich | insgesamt                 |                          |                             | darunter weibliche |            |                             |
|                    |                      |         |                        |       | Württemberg               | Reich                    | Württemberg in ‰ des Reichs | Württemberg        | Reich      | Württemberg in ‰ des Reichs |
| 1.                 | 2.                   | 3.      | 4.                     | 5.    | 6.                        | 7.                       | 8.                          | 9.                 | 10.        | 11.                         |
| 1871               | .                    | .       | 93,2                   | 75,9  | 1 818 539                 | 41 058 792 <sup>1)</sup> | 44,29                       | 942 375            | 20 906 737 | 45,08                       |
| 1875               | .                    | .       | 96,4                   | 79,0  | 1 881 505                 | 42 727 372               | 44,04                       | 974 191            | 21 740 659 | 44,81                       |
| 1880               | .                    | .       | 101,0                  | 83,7  | 1 971 118                 | 45 234 061               | 43,58                       | 1 019 518          | 23 048 628 | 44,23                       |
| 1885               | .                    | .       | 102,2                  | 86,7  | 1 995 185                 | 46 855 704               | 42,58                       | 1 034 375          | 23 922 040 | 44,16                       |
| 1890               | .                    | .       | 104,4                  | 91,4  | 2 036 522                 | 49 428 470 <sup>2)</sup> | 41,20                       | 1 054 678          | 25 197 638 | 41,86                       |
| 1895               | .                    | .       | 106,6                  | 96,7  | 2 081 151                 | 52 279 901 <sup>3)</sup> | 39,88                       | 1 074 026          | 26 618 651 | 40,35                       |
| 1900               | 19 514               | 540 743 | 111,2                  | 104,2 | 2 169 480                 | 56 367 178 <sup>3)</sup> | 38,49                       | 1 116 711          | 28 629 931 | 39,01                       |

| Volkszählungsjahre | Zunahme von einer Volkszählung zur andern |      |           |      |                          |      |           |      | Familienstand <sup>4)</sup> |             |           |            |
|--------------------|---|------|-----------|------|--------------------------|------|-----------|------|-----------------------------|-------------|-----------|------------|
|                    | Württemberg                               |      |           |      | Reich                    |      |           |      | Württemberg                 |             |           |            |
|                    | natürliche <sup>4)</sup>                  |      | wirkliche |      | natürliche <sup>4)</sup> |      | wirkliche |      | insgesamt                   |             |           |            |
|                    | absolut                                   | in ‰ | absolut   | in ‰ | absolut                  | in ‰ | absolut   | in ‰ | lebige                      | verheiratet | verwitwet | geschieden |
| 1.                 | 12.                                       | 13.  | 14.       | 15.  | 16.                      | 17.  | 18.       | 19.  | 20.                         | 21.         | 22.       | 23.        |
| 1871               | —   | —    | —         | —    | —                        | —    | —         | —    | 1 098 377                   | 609 237     | 107 104   | 3 821      |
| 1875               | 93 128                                    | 5,12 | 62 966    | 3,46 | 1 988 318                | 4,84 | 1 668 580 | 4,06 | 1 116 961                   | 650 293     | 110 987   | 3 264      |
| 1880               | 121 023                                   | 6,33 | 89 613    | 4,76 | 2 887 882                | 6,71 | 2 506 689 | 5,87 | 1 190 062                   | 663 348     | 114 071   | 3 637      |
| 1885               | 105 993                                   | 5,21 | 24 067    | 1,22 | 2 601 858                | 5,66 | 1 621 643 | 3,59 | 1 218 494                   | 656 617     | 117 461   | 2 613      |
| 1890               | 97 668                                    | 4,57 | 41 337    | 2,07 | 2 901 876                | 5,98 | 2 572 766 | 5,49 | 1 248 069                   | 664 095     | 121 918   | 2 440      |
| 1895               | 95 479                                    | 4,27 | 44 629    | 2,19 | 3 300 241                | 6,42 | 2 851 431 | 5,77 | .                           | .           | .         | .          |
| 1900               | 131 758                                   | 5,65 | 88 329    | 4,24 | 3 993 152                | 7,30 | 4 087 277 | 7,82 | 1 312 990                   | 728 736     | 125 381   | 2 373      |

| Volkszählungsjahre | (Noch) Familienstand <sup>5)</sup> |             |           |            |                     |             |           |            |                    |             |           |            |
|--------------------|------------------------------------|-------------|-----------|------------|---------------------|-------------|-----------|------------|--------------------|-------------|-----------|------------|
|                    | (Noch) Württemberg                 |             |           |            | Reich <sup>6)</sup> |             |           |            |                    |             |           |            |
|                    | darunter weibliche                 |             |           |            | insgesamt           |             |           |            | darunter weibliche |             |           |            |
|                    | lebige                             | verheiratet | verwitwet | geschieden | lebige              | verheiratet | verwitwet | geschieden | lebige             | verheiratet | verwitwet | geschieden |
| 1.                 | 24.                                | 25.         | 26.       | 27.        | 28.                 | 29.         | 30.       | 31.        | 32.                | 33.         | 34.       | 35.        |
| 1871 <sup>7)</sup> | 564 855                            | 304 701     | 70 349    | 2 470      | 24 859 713          | 13 770 461  | 2 354 784 | 69 794     | 12 289 742         | 6 902 512   | 1 667 521 | 45 959     |
| 1875               | 572 384                            | 325 320     | 74 301    | 2 186      | .                   | .           | .         | .          | .                  | .           | .         | .          |
| 1880               | 606 174                            | 332 477     | 78 433    | 2 434      | 27 152 376          | 15 376 685  | 2 642 779 | 62 221     | 13 385 324         | 7 705 754   | 1 916 245 | 11 305     |
| 1885               | 621 104                            | 329 387     | 82 098    | 1 786      | 28 144 756          | 15 855 064  | 2 788 090 | 67 794     | 13 895 459         | 7 944 444   | 2 037 206 | 14 931     |
| 1890               | 634 147                            | 332 939     | 85 922    | 1 670      | 29 649 668          | 16 771 093  | 2 932 837 | 74 872     | 14 591 560         | 8 398 607   | 2 157 870 | 49 601     |
| 1895               | .                                  | .           | .         | .          | .                   | .           | .         | .          | .                  | .           | .         | .          |
| 1900               | 660 502                            | 364 189     | 90 442    | 1 578      | 33 520 123          | 19 592 879  | 3 162 159 | 92 017     | 16 421 317         | 9 794 955   | 2 352 921 | 60 738     |

<sup>1)</sup> Einschl. der i. J. 1871 in Frankreich befindlichen Truppen bezw. Militärpersonen (48 642). — <sup>2)</sup> Einschl. der Insel Helgoland mit 2086 Einw. — <sup>3)</sup> Einschl. Helgoland; für die Jahre 1871—1885 ist der territoriale Zugang dieser Insel in der Bevölkerungszahl analog den Nachweisungen in der Reichsstatistik wegen der verhältnismäßigen Geringfügigkeit nicht berücksichtigt. — <sup>4)</sup> D. i. mehr Geborene als Gestorbene. — <sup>5)</sup> Familienstandsnachweisungen waren für das Reich in den Jahren 1875 und 1895 nicht aufzustellen. — <sup>6)</sup> Hierunter im Reich 4040 Personen überhaupt, darunter 1003 weibliche, deren Familienstand nicht nachweisbar war.



## I. 3. Die Gemeinden und

(Stat. Handbuch)

| Oberämter                           | Gemeinden      |           |                                      |            |                | Wohnplätze      |                  |             |                  |               |               |  |
|-------------------------------------|----------------|-----------|--------------------------------------|------------|----------------|-----------------|------------------|-------------|------------------|---------------|---------------|--|
|                                     | über-<br>haupt | darunter  |                                      |            | über-<br>haupt | darunter        |                  |             |                  |               |               | besonders<br>benannte<br>Einzel-<br>wohnplätze |
|                                     |                | I.        | II.                                  | III.       |                | Städte          | Pfarr-<br>dörfer | Dör-<br>fer | Pfarr-<br>weiler | Weiler        | Höfe          |  |
| Klasse <sup>1)</sup>                |                |           | (darunter selbständige<br>Gemeinden) |            |                |                 |                  |             |                  |               |               |  |
| 1.                                  | 2.             | 3.        | 4.                                   | 5.         | 6.             | 7.              | 8.               | 9.          | 10.              | 11.           | 12.           | 13.  |
| Badnang . . .                       | 30             | 1         | 5                                    | 24         | 170            | 2               | 14               | 14          | —                | 99            | 15            | 26   |
| Befigheim . . .                     | 19             | —         | 12                                   | 7          | 30             | 4               | 13 <sup>2)</sup> | 3           | —                | 3             | 4             | 3  |
| Böblingen . . .                     | 18             | —         | 12                                   | 6          | 45             | 2               | 14               | 2           | —                | 2             | 3             | 22   |
| Brackenheim . . .                   | 30             | —         | 10                                   | 20         | 58             | 4               | 24               | 2           | —                | 3             | 8             | 17   |
| Gannstatt . . .                     | 19             | 1         | 9                                    | 9          | 38             | 1               | 16               | 2           | —                | 2             | 4             | 13   |
| Öhlingen . . .                      | 16             | 1         | 9                                    | 6          | 49             | 1               | 13               | 2           | —                | 16            | 5             | 12   |
| Heilbronn . . .                     | 17             | 1         | 12                                   | 4          | 41             | 1               | 15               | 1           | —                | 4             | 10            | 10   |
| Leonberg . . .                      | 27             | —         | 14                                   | 13         | 62             | 3               | 24               | —           | —                | 1             | 6             | 28   |
| Ludwigsburg . . .                   | 20             | 1         | 14                                   | 5          | 74             | 3               | 18 <sup>3)</sup> | 1           | —                | 10            | 8             | 34   |
| Marbach . . .                       | 26             | —         | 12                                   | 14         | 85             | 3               | 19               | 4           | —                | 41            | 5             | 13   |
| Maulbronn . . .                     | 23             | —         | 10                                   | 13         | 53             | 2               | 18               | 3           | 1                | 12            | 6             | 11   |
| Neckarsulm . . .                    | 34             | —         | 10                                   | 24         | 80             | 5               | 24               | 5           | 1                | 6             | 25            | 14   |
| Stuttgart, St. . .                  | 1              | 1         | —                                    | —          | 5              | 3 <sup>1)</sup> | 2 <sup>2)</sup>  | —           | —                | —             | —             | —  |
| Stuttgart, Amt . . .                | 25             | —         | 12                                   | 13         | 65             | 1               | 20               | 3           | —                | 9(1)          | 5             | 27   |
| Waltingen . . .                     | 22             | —         | 10                                   | 12         | 44             | 3               | 17               | 2           | —                | 5             | 2             | 15   |
| Waiblingen . . .                    | 33             | —         | 8                                    | 25         | 73             | 2               | 18               | 13          | —                | 16            | 2             | 22   |
| Weinöberg . . .                     | 34             | —         | 8                                    | 26         | 134            | 2               | 20               | 12          | —                | 56            | 14            | 30   |
| <b>Neckarfreis . . .</b>            | <b>394</b>     | <b>6</b>  | <b>167</b>                           | <b>221</b> | <b>1 106</b>   | <b>42</b>       | <b>289</b>       | <b>69</b>   | <b>2</b>         | <b>285(1)</b> | <b>122</b>    | <b>297</b>                                     |
| Balingen . . .                      | 31             | 1         | 9                                    | 21         | 81             | 2               | 21               | 8           | —                | 2             | 11            | 37   |
| Calw . . .                          | 43             | —         | 7                                    | 36         | 93             | 4               | 17               | 22          | —                | 17            | 5             | 28   |
| Freudenstadt . . .                  | 41             | 1         | 3                                    | 37         | 257            | 2               | 19               | 20          | 1                | 120           | 41            | 54   |
| Herenberg . . .                     | 27             | —         | 9                                    | 18         | 39             | 1               | 21               | 5           | —                | 1             | 4             | 7  |
| Horb . . .                          | 29             | —         | 6                                    | 23         | 55             | 1               | 23               | 5           | 1                | 4             | 6             | 15   |
| Magold . . .                        | 38             | —         | 6                                    | 32         | 74             | 5               | 14               | 19          | —                | 14            | 5             | 17   |
| Neuenbürg . . .                     | 35             | —         | 8                                    | 27         | 90             | 3               | 13               | 19          | 1                | 26            | 2             | 26   |
| Nürtingen . . .                     | 30             | 1         | 8                                    | 21         | 39             | 3               | 17               | 10          | —                | —             | 6             | 3  |
| Oberndorf . . .                     | 28             | 1         | 7                                    | 20         | 278            | 3               | 17               | 6           | 2                | 122(1)        | 79(1)         | 49   |
| Reutlingen . . .                    | 22             | 2         | 7                                    | 13         | 52             | 2               | 17               | 3           | —                | 1             | 8             | 21   |
| Rottenburg . . .                    | 26             | 1         | 7                                    | 18         | 49             | 1               | 24               | 1           | 1                | 2             | —             | 20   |
| Rottweil . . .                      | 34             | 1         | 5                                    | 28         | 89             | 2               | 28               | 4           | 1                | 12            | 28            | 14   |
| Spaichingen . . .                   | 21             | —         | 8                                    | 13         | 57             | 1               | 19               | 1           | —                | 10            | 2             | 24   |
| Sulz . . .                          | 29             | —         | 4                                    | 25         | 98             | 4               | 14               | 11          | —                | 14            | 25            | 30   |
| Tübingen . . .                      | 30             | 1         | 9                                    | 20         | 45             | 1               | 21               | 8           | —                | 1             | 9             | 5  |
| Tuttlingen . . .                    | 23             | 1         | 7                                    | 15         | 80             | 3               | 19               | 1           | —                | 25            | 25            | 7  |
| Urach . . .                         | 28             | 1         | 8                                    | 19         | 40             | 2               | 19               | 7           | —                | 1             | 8             | 3  |
| <b>Schwarzwald-<br/>freis . . .</b> | <b>515</b>     | <b>11</b> | <b>118</b>                           | <b>386</b> | <b>1516</b>    | <b>40</b>       | <b>323</b>       | <b>150</b>  | <b>7</b>         | <b>372(1)</b> | <b>264(1)</b> | <b>360</b>                                     |

<sup>1)</sup> Nach dem Verwaltungsbericht vom 1. März 1822 (Reg. Bl. S. 131) werden die Gemeinden nach ihrer Einwohnerzahl in drei Klassen eingeteilt, deren erste die Städte von mehr als 5000 Einwohnern, die zweite die Gemeinden von mehr als 1000 Einwohnern und die dritte alle übrigen Gemeinden begreift. Uebrigens deckt sich diese Einteilung mit dem Stand der jeweiligen Volkszählungsergebnisse nicht ganz, da Veränderungen in der Einwohnerzahl eine Verschiebung der Klasseneinteilung nur dann herbeiführen, wenn die Zu- bezw. Abnahme der Bevölkerung sich nachhaltig erprobt hat. — <sup>2)</sup> Hierunter ein Dorf, welches keine selbständige Gemeinde darstellt. — <sup>3)</sup> Hierunter zwei mit Pfarrsitzen ausgestattete Vororte der Stadt Ludwigsburg. — <sup>4)</sup> Hierunter 2 Vorstädte. — <sup>5)</sup> Mit Pfarrsitzen versehene Vororte. — <sup>6)</sup> Diese 1908 Gemeinden setzen sich zusammen unter Berücksichtigung der Anmerkungen 2—5 aus der Gesamtzahl der

**Wohnplätze im Jahr 1903.**  
1901 (S. 2.)

| Oberämter                             | Gemeinden      |                      |              |              | Wohnplätze     |              |                  |                 |                   |                   |                  |                                      |  |
|---------------------------------------|----------------|----------------------|--------------|--------------|----------------|--------------|------------------|-----------------|-------------------|-------------------|------------------|--------------------------------------|--|
|                                       | über-<br>haupt | darunter             |              |              | über-<br>haupt | darunter     |                  |                 |                   |                   |                  |                                      | besonders<br>benannte<br>Einzel-<br>wohnplätze |
|                                       |                | I.                   | II.          | III.         |                | Städte       | Pfarr-<br>dörfer | Dör-<br>fer     | Pfarr-<br>weiler  | Weiler            | Höfe             |                                      |  |
|                                       |                | Klasse <sup>1)</sup> |              |              |                |              |                  |                 |                   |                   |                  | (darunter selbständige<br>Gemeinden) |  |
| 1.                                    | 2.             | 3.                   | 4.           | 5.           | 6.             | 7.           | 8.               | 9.              | 10.               | 11.               | 12.              | 13.                                  |  |
| Kalen . . .                           | 19             | 1                    | 10           | 8            | 244            | 1            | 16               | 2               | —                 | 63                | 58               | 104                                  |  |
| Crailsheim . .                        | 26             | —                    | 10           | 16           | 186            | 1            | 22               | 3               | 1                 | 105               | 18               | 36                                   |  |
| Ellwangen . .                         | 27             | —                    | 17           | 10           | 296            | 2            | 21               | 4               | 6                 | 143               | 51               | 69                                   |  |
| Gailsdorf . .                         | 23             | —                    | 12           | 11           | 362            | 1            | 18               | 3               | 3                 | 135 (1)           | 82               | 120                                  |  |
| Gerabronn . .                         | 35             | —                    | 9            | 26           | 198            | 5            | 27               | 3               | 2                 | 110               | 15               | 36                                   |  |
| Gmünd . . .                           | 26             | 1                    | 5            | 20           | 189            | 2            | 20               | 4               | 1                 | 51                | 89               | 22                                   |  |
| Hall . . .                            | 28             | 1                    | 5            | 22           | 161            | 3            | 16               | 8               | 6                 | 90 (1)            | 21               | 17                                   |  |
| Heidenheim . .                        | 29             | 1                    | 12           | 16           | 81             | 2            | 24               | 4 <sup>2)</sup> | —                 | 13                | 26               | 12                                   |  |
| Künzelsau . .                         | 49             | —                    | 6            | 43           | 123            | 3            | 30               | 14              | —                 | 59 (2)            | 5                | 12                                   |  |
| Mergentheim .                         | 48             | —                    | 7            | 41           | 104            | 3            | 32               | 13              | 1                 | 29                | 14               | 12                                   |  |
| Neresheim . .                         | 33             | —                    | 6            | 27           | 112            | 2            | 27               | 4               | 3                 | 37                | 22               | 17                                   |  |
| Ohringen . . .                        | 43             | —                    | 8            | 35           | 199            | 5            | 15               | 21              | —                 | 101 (2)           | 30               | 27                                   |  |
| Schorndorf . .                        | 28             | 1                    | 6            | 21           | 65             | 1            | 17               | 10              | —                 | 23                | 3                | 11                                   |  |
| Welzheim . . .                        | 12             | —                    | 10           | 2            | 209            | 2            | 7                | 3               | 1                 | 94                | 50               | 52                                   |  |
| <b>Jagstkreis . .</b>                 | <b>426</b>     | <b>5</b>             | <b>123</b>   | <b>298</b>   | <b>2 529</b>   | <b>33</b>    | <b>292</b>       | <b>96</b>       | <b>24</b>         | <b>1 053 (6)</b>  | <b>484</b>       | <b>547</b>                           |  |
| Vöberach . . .                        | 44             | 1                    | 3            | 40           | 289            | 1            | 31               | 12              | 2                 | 72                | 117              | 54                                   |  |
| Vlaubeuren . .                        | 32             | —                    | 3            | 29           | 64             | 2            | 20               | 10              | 1                 | 18                | 7                | 6                                    |  |
| Chingen . . .                         | 47             | —                    | 5            | 42           | 100            | 2            | 28               | 17              | 2                 | 33                | 10               | 8                                    |  |
| Geislingen . .                        | 37             | 1                    | 9            | 27           | 99             | 3            | 28               | 6               | —                 | 17                | 29               | 16                                   |  |
| Göppingen . .                         | 34             | 1                    | 18           | 15           | 110            | 1            | 25               | 8               | —                 | 24                | 47               | 5                                    |  |
| Kirchheim . .                         | 25             | 1                    | 7            | 17           | 50             | 3            | 18               | 4               | —                 | 11                | 5                | 9                                    |  |
| Lampheim . .                          | 41             | —                    | 5            | 36           | 91             | 1            | 33               | 6               | 2 (1)             | 25                | 14               | 10                                   |  |
| Leutkirch . .                         | 25             | —                    | 10           | 15           | 592            | 2            | 20               | 2               | 9                 | 128 (1)           | 357              | 74                                   |  |
| Münzingen . .                         | 48             | —                    | 2            | 46           | 91             | 2            | 29               | 17              | —                 | 8                 | 21               | 14                                   |  |
| Ravensburg . .                        | 23             | 2                    | 10           | 11           | 733            | 2            | 13               | 2               | 18 (6)            | 327               | 300              | 71                                   |  |
| Rieblingen . .                        | 53             | —                    | 6            | 47           | 99             | 2            | 40               | 11              | —                 | 15                | 20               | 11                                   |  |
| Saulgau . . .                         | 50             | —                    | 5            | 45           | 182            | 3            | 25               | 18              | 2 (1)             | 61 (2)            | 54 (1)           | 19                                   |  |
| Tettnang . . .                        | 22             | —                    | 11           | 11           | 345            | 2            | 8                | 7               | 16 (4)            | 222 (1)           | 72               | 18                                   |  |
| Ulm . . .                             | 37             | 1                    | 4            | 32           | 96             | 3            | 25               | 9               | 3                 | 19                | 15               | 22                                   |  |
| Walbsee . . .                         | 31             | —                    | 6            | 25           | 470            | 1            | 20               | 6               | 7 (2)             | 176 (2)           | 216              | 44                                   |  |
| Wangen . . .                          | 24             | —                    | 6            | 18           | 750            | 2            | 11               | 4               | 9 (2)             | 332 (5)           | 369              | 23                                   |  |
| <b>Donaufreis . .</b>                 | <b>573</b>     | <b>7</b>             | <b>110</b>   | <b>456</b>   | <b>4 161</b>   | <b>32</b>    | <b>374</b>       | <b>139</b>      | <b>71 (16)</b>    | <b>1 488 (11)</b> | <b>1 653 (1)</b> | <b>404</b>                           |  |
| <b>Württemberg 1 908<sup>3)</sup></b> | <b>29</b>      | <b>518</b>           | <b>1 361</b> | <b>9 312</b> | <b>147</b>     | <b>1 278</b> | <b>454</b>       | <b>104 (16)</b> | <b>3 198 (19)</b> | <b>2 523 (2)</b>  | <b>1 608</b>     |                                      |  |

Städte (Sp. 7), Pfarrdörfer (Sp. 8), Dörfer (Sp. 9) und den bei den Pfarrweilern (Sp. 10), Weilern (Sp. 11) und Höfen (Sp. 12) in Klammern beigefügten Ziffern. Die übrigen Wohnplätze bilden Bestandteile der Gemeinden. Die näheren Bezeichnungen und Einwohnerzahlen der einzelnen Wohnplätze nach dem Ergebnis der Volkszählung vom 1. Dezember 1900 sind aus dem Hof- und Staatshandbuch des Königreichs Württemberg 1901, 2. Teil (Ortschaftsverzeichnis) ersichtlich. Die wirtschaftlichen und sonstigen Verhältnisse der einzelnen Gemeinden sind im Ergänzungsband II zu den Württ. Jahrbüchern (Gemeindestatistik) zahlenmäßig beschrieben; eine Darlegung der gewerblichen Verhältnisse enthält der Ergänzungsband III (Württ. Gewerbetopographie).

## I. 4. Die Bevölkerung Württembergs

a) Nach

| Oberämter                          | Flächen-<br>inhalt<br>(1900)<br>qkm | Be-<br>wohnte<br>Wohn-<br>häuser<br>einschl.<br>der<br>anderen<br>be-<br>wohnt-<br>en<br>Bau-<br>stätten <sup>1)</sup> | Ortsanwesenbe<br>Bevölkerung<br>am<br>1. Dezember 1900 |                      | Auf<br>1<br>qkm<br>kom-<br>men<br>Ein-<br>woh-<br>ner | Bevölkerungs-<br>Zu: (+) oder<br>Abnahme (-)<br>gegen 1895 |                         | Im Oberamt befindliche Gemeinden<br>mit |                         |           |                         |            |                         |  |
|------------------------------------|-------------------------------------|--|--|----------------------|---|--|-------------------------|---|-------------------------|-----------|-------------------------|------------|-------------------------|--|
|                                    |                                     |  | über-<br>haupt   | darunter<br>weiblich |   | über-<br>haupt   | dar-<br>unter<br>weibl. | 5000 und<br>mehr                        |                         |           | 2000 bis<br>unter 5000  |            | unter 2000              |  |
|                                    |                                     |  |  |                      |   |  |                         | Zahl                                    | Ein-<br>wohner-<br>zahl | Zahl      | Ein-<br>wohner-<br>zahl | Zahl       | Ein-<br>wohner-<br>zahl |  |
|                                    |                                     |  | E t n w o h n e r n                                    |                      |   |  |                         |   |                         |           |                         |            |                         |  |
| 1.                                 | 2.                                  | 3.   | 4.   | 5.                   | 6.  | 7.   | 8.                      | 9.                                      | 10.                     | 11.       | 12.                     | 13.        | 14.                     |  |
| Badnang . . .                      | 283,65                              | 4 197  | 29 289   | 14 995               | 103   | - 335  | - 202                   | 1                                       | 7 650                   | 2         | 6 497                   | 27         | 15 142                  |  |
| Befigheim . . .                    | 167,49                              | 4 415  | 28 794   | 14 785               | 172   | + 388  | + 78                    | -                                       | -                       | 4         | 14 547                  | 15         | 14 247                  |  |
| Böblingen . . .                    | 236,64                              | 4 202  | 27 186   | 14 296               | 115   | + 516  | + 319                   | 1                                       | 5 303                   | 2         | 6 342                   | 15         | 15 541                  |  |
| Brackenheim . . .                  | 223,51                              | 4 068  | 23 139   | 11 823               | 104   | - 203  | - 89                    | -                                       | -                       | 1         | 2 056                   | 29         | 21 083                  |  |
| Cannstatt . . .                    | 106,03                              | 5 663  | 58 028   | 29 616               | 547   | +7 086   | +3 543                  | 1                                       | 26 497                  | 7         | 22 104                  | 11         | 9 427                   |  |
| Eßlingen . . .                     | 137,66                              | 5 764  | 47 820   | 24 482               | 347   | +4 861   | +2 372                  | 1                                       | 27 325                  | 3         | 7 189                   | 12         | 13 306                  |  |
| Heilbronn . . .                    | 189,42                              | 6 292  | 65 595   | 32 624               | 346   | +6 927   | +3 055                  | 2                                       | 44 508                  | 3         | 7 559                   | 12         | 13 528                  |  |
| Leonberg . . .                     | 286,68                              | 4 922  | 32 051   | 16 817               | 112   | + 326  | + 122                   | -                                       | -                       | 4         | 8 809                   | 23         | 23 242                  |  |
| Ludwigsburg . . .                  | 171,07                              | 6 351  | 54 562   | 25 405               | 319   | +3 769   | +2 210                  | 2                                       | 27 118                  | 3         | 8 687                   | 17         | 18 757                  |  |
| Marbach . . .                      | 227,05                              | 4 257  | 25 963   | 13 352               | 114   | - 567  | - 352                   | -                                       | -                       | 2         | 4 495                   | 24         | 21 468                  |  |
| Maulbronn . . .                    | 208,56                              | 3 676  | 23 942   | 12 160               | 115   | + 423  | + 176                   | -                                       | -                       | 2         | 6 096                   | 21         | 17 846                  |  |
| Neckarsulm . . .                   | 296,04                              | 4 462  | 30 508   | 15 344               | 103   | + 808  | + 142                   | -                                       | -                       | 2         | 5 728                   | 32         | 24 780                  |  |
| Stuttgart, Stadt                   | 29,80                               | 8 583  | 176 699  | 91 719               | 5 929   | +18 378  | +9 630                  | 1                                       | 176 699                 | -         | -                       | -          | -                       |  |
| Stuttgart, Amt                     | 206,02                              | 6 339  | 50 500   | 26 050               | 245   | +6 474   | +3 332                  | 1                                       | 9 052                   | 6         | 20 861                  | 19         | 20 587                  |  |
| Waiblingen . . .                   | 191,81                              | 3 621  | 20 984   | 10 692               | 109   | - 447  | - 262                   | -                                       | -                       | 1         | 2 940                   | 21         | 18 044                  |  |
| Waiblingen . . .                   | 141,84                              | 4 464  | 27 251   | 14 111               | 192   | + 248  | + 83                    | 1                                       | 5 141                   | 2         | 5 966                   | 30         | 16 144                  |  |
| Weinberg . . .                     | 226,41                              | 4 042  | 23 358   | 11 893               | 103   | - 356  | - 188                   | -                                       | -                       | 1         | 2 479                   | 33         | 20 879                  |  |
| <b>Neckarreis . . .</b>            | <b>3 329,68</b>                     | <b>85 318</b>  | <b>745 669</b>   | <b>380 164</b>       | <b>224</b>  | <b>+48 296</b>   | <b>+23 969</b>          | <b>11</b>                               | <b>329 293</b>          | <b>45</b> | <b>132 355</b>          | <b>341</b> | <b>284 021</b>          |  |
| Balingen . . .                     | 320,80                              | 6 781  | 38 399   | 20 395               | 120   | +2 395   | +1 142                  | 1                                       | 9 000                   | 4         | 11 764                  | 26         | 17 635                  |  |
| Galw . . .                         | 320,49                              | 3 763  | 25 895   | 13 722               | 81  | + 565  | + 309                   | -                                       | -                       | 1         | 4 943                   | 42         | 20 952                  |  |
| Freudenstadt . . .                 | 534,75                              | 4 749  | 33 221   | 17 311               | 62  | +1 134   | + 539                   | 2                                       | 13 490                  | -         | -                       | 39         | 19 731                  |  |
| Herrenberg . . .                   | 238,10                              | 4 335  | 23 949   | 12 885               | 101   | - 173  | - 2                     | -                                       | -                       | 1         | 2 557                   | 26         | 21 392                  |  |
| Horb . . .                         | 187,30                              | 4 102  | 20 184   | 10 859               | 108   | + 345  | + 51                    | -                                       | -                       | 1         | 2 317                   | 28         | 17 867                  |  |
| Ragold . . .                       | 284,34                              | 4 066  | 25 385   | 13 599               | 89  | + 307  | + 248                   | -                                       | -                       | 2         | 5 967                   | 36         | 19 418                  |  |
| Neuenbürg . . .                    | 316,46                              | 3 733  | 28 581   | 14 825               | 90  | +1 295   | + 777                   | -                                       | -                       | 4         | 10 137                  | 31         | 18 444                  |  |
| Nürtingen . . .                    | 181,10                              | 4 907  | 28 893   | 15 305               | 159   | +1 130   | + 492                   | 1                                       | 6 356                   | -         | -                       | 29         | 22 537                  |  |
| Oberndorf . . .                    | 281,68                              | 4 593  | 31 468   | 16 400               | 112   | +1 233   | + 806                   | 1                                       | 8 551                   | 2         | 5 953                   | 25         | 16 964                  |  |
| Neutlingen . . .                   | 266,00                              | 6 143  | 49 621   | 26 149               | 187   | +3 443   | +1 664                  | 2                                       | 28 212                  | 2         | 6 694                   | 18         | 14 715                  |  |
| Nottenburg . . .                   | 242,40                              | 5 062  | 28 130   | 14 798               | 116   | + 349  | + 136                   | 1                                       | 7 027                   | 1         | 3 611                   | 24         | 17 492                  |  |
| Nottweil . . .                     | 337,93                              | 5 885  | 37 393   | 19 219               | 111   | +3 223   | +1 477                  | 2                                       | 18 074                  | -         | -                       | 32         | 19 319                  |  |
| Spaltzingen . . .                  | 229,60                              | 3 534  | 16 857   | 9 042                | 73  | + 161  | + 50                    | -                                       | -                       | 1         | 2 532                   | 20         | 14 325                  |  |
| Sulz . . .                         | 227,35                              | 3 245  | 18 075   | 9 657                | 80  | - 576  | - 225                   | -                                       | -                       | -         | -                       | 29         | 18 075                  |  |
| Tübingen . . .                     | 222,98                              | 5 162  | 39 431   | 20 000               | 177   | +2 619   | +1 060                  | 1                                       | 15 338                  | 1         | 2 055                   | 28         | 22 038                  |  |
| Tuttlingen . . .                   | 293,80                              | 4 571  | 31 516   | 15 841               | 107   | +2 421   | +1 244                  | 1                                       | 13 530                  | 1         | 3 682                   | 21         | 14 304                  |  |
| Urach . . .                        | 291,27                              | 5 321  | 32 260   | 17 110               | 111   | + 956  | + 482                   | 1                                       | 5 460                   | 2         | 8 300                   | 25         | 18 500                  |  |
| <b>Schwarzwald-<br/>reis . . .</b> | <b>4 776,35</b>                     | <b>79 952</b>  | <b>509 258</b>   | <b>267 117</b>       | <b>107</b>  | <b>+20 827</b>   | <b>+10 250</b>          | <b>13</b>                               | <b>125 038</b>          | <b>23</b> | <b>70 512</b>           | <b>479</b> | <b>313 708</b>          |  |

<sup>1)</sup> Die in der Zwischenzeit erfolgten Eingemeindungen sind in dieser Tabelle nicht berücksichtigt. — <sup>2)</sup> D. h. haupt-  
sächlich oder gewöhnlich nicht zu Wohnzwecken dienende Gebäude, ferner Hütten, Duden, Zelte, Wagen.

am 1. Dezember 1900.<sup>1)</sup>  
Oberämtern.

| Oberämter                    | Flächen-<br>inhalt<br>(1900)<br><br>qkm | Be-<br>wohnte<br>Böhn-<br>häuser<br>einschl.<br>der<br>anderen<br>be-<br>wohn-<br>ten<br>Baufich-<br>keiten <sup>2)</sup> | Ortsanwesende<br>Bevölkerung<br>am<br>1. Dezember 1900 |                         | Auf<br>1<br>qkm<br>kom-<br>men<br>Ein-<br>woh-<br>ner | Bevölkerungs-<br>Zu- (+) oder<br>Abnahme (-)<br>gegen 1895 |                         | Im Oberamt befindliche Gemeinden<br>mit |                         |            |                        |              |                  |  |
|------------------------------|---|---|--|-------------------------|---|--|-------------------------|---|-------------------------|------------|------------------------|--------------|------------------|--|
|                              |   |   | über-<br>haupt   | darunter<br>weibliche   |   | über-<br>haupt   | dar-<br>unter<br>weibl. | 5000 und<br>mehr                        |                         |            | 2000 bis<br>unter 5000 |              | unter 2000       |  |
|                              |   |   |  |                         |   |  |                         | E i n w o h n e r n                     |                         |            |                        |              |                  |  |
|                              |   |   | Zahl   | Ein-<br>wohner-<br>zahl |   | Zahl   | Ein-<br>wohner-<br>zahl | Zahl                                    | Ein-<br>wohner-<br>zahl |            |                        |              |                  |  |
| 1.                           | 2.                                      | 3.  | 4.   | 5.                      | 6.  | 7.   | 8.                      | 9.                                      | 10.                     | 11.        | 12.                    | 13.          | 14.              |  |
| Aalen . . . . .              | 307,52                                  | 4 634   | 31 573   | 16 060                  | 103   | +1 474   | + 461                   | 1                                       | 9 058                   | 2          | 6 565                  | 16           | 15 950           |  |
| Crailsheim . . . . .         | 338,52                                  | 4 013   | 25 480   | 13 182                  | 75  | - 282  | - 76                    | 1                                       | 5 251                   | -          | -                      | 25           | 20 229           |  |
| Ellwangen . . . . .          | 551,49                                  | 5 151   | 29 904   | 15 665                  | 54  | - 298  | - 109                   | -                                       | -                       | 1          | 4 747                  | 26           | 25 157           |  |
| Gaildorf . . . . .           | 374,39                                  | 3 590   | 23 503   | 12 117                  | 63  | - 372  | - 278                   | -                                       | -                       | -          | -                      | 23           | 23 503           |  |
| Gerabronn . . . . .          | 472,25                                  | 4 949   | 28 392   | 14 742                  | 60  | - 800  | - 319                   | -                                       | -                       | -          | -                      | 35           | 28 392           |  |
| Gmünd . . . . .              | 263,96                                  | 5 134   | 39 738   | 20 779                  | 151   | +2 264   | +1 243                  | 1                                       | 18 699                  | -          | -                      | 25           | 21 039           |  |
| Hall . . . . .               | 334,73                                  | 3 878   | 29 165   | 14 899                  | 87  | - 365  | - 124                   | 1                                       | 9 225                   | -          | -                      | 27           | 19 940           |  |
| Heidenheim . . . . .         | 458,86                                  | 7 490   | 40 447   | 21 573                  | 88  | +1 404   | + 679                   | 1                                       | 10 510                  | 4          | 11 311                 | 24           | 18 626           |  |
| Künzelsau . . . . .          | 382,54                                  | 4 621   | 27 738   | 14 001                  | 73  | - 906  | - 540                   | -                                       | -                       | 1          | 2 966                  | 48           | 24 772           |  |
| Mergentheim . . . . .        | 426,96                                  | 4 758   | 27 877   | 13 974                  | 65  | - 763  | - 371                   | -                                       | -                       | 1          | 4 372                  | 47           | 23 505           |  |
| Neresheim . . . . .          | 424,57                                  | 4 188   | 20 791   | 10 753                  | 49  | - 24   | - 151                   | -                                       | -                       | -          | -                      | 33           | 20 791           |  |
| Obringen . . . . .           | 357,52                                  | 4 618   | 28 533   | 14 370                  | 80  | -1 050   | - 535                   | -                                       | -                       | 1          | 3 570                  | 42           | 24 963           |  |
| Schorndorf . . . . .         | 193,89                                  | 4 536   | 26 377   | 13 681                  | 136   | + 590  | + 258                   | 1                                       | 5 737                   | -          | -                      | 27           | 20 640           |  |
| Welzheim . . . . .           | 254,14                                  | 3 174   | 20 608   | 10 786                  | 81  | + 367  | + 117                   | -                                       | -                       | 3          | 7 450                  | 9            | 13 158           |  |
| <b>Jagstkreis . . . . .</b>  | <b>5 141,34</b>                         | <b>64 734</b>   | <b>400 126</b>   | <b>206 582</b>          | <b>78</b>   | <b>+1 239</b>  | <b>+ 255</b>            | <b>6</b>                                | <b>58 480</b>           | <b>13</b>  | <b>40 981</b>          | <b>407</b>   | <b>300 665</b>   |  |
| Biberach . . . . .           | 501,84                                  | 6 224   | 35 504   | 18 502                  | 71  | + 305  | + 74                    | 1                                       | 8 390                   | 1          | 2 432                  | 42           | 24 682           |  |
| Blaubeuren . . . . .         | 370,18                                  | 3 720   | 20 690   | 10 816                  | 56  | + 654  | + 238                   | -                                       | -                       | 1          | 3 114                  | 31           | 17 576           |  |
| Ehingen . . . . .            | 405,31                                  | 4 839   | 27 375   | 14 378                  | 68  | + 409  | + 231                   | -                                       | -                       | 1          | 4 734                  | 46           | 22 641           |  |
| Geislingen . . . . .         | 393,18                                  | 5 301   | 34 880   | 18 348                  | 89  | +2 191   | +1 057                  | 1                                       | 7 050                   | 2          | 6 247                  | 34           | 21 583           |  |
| Göppingen . . . . .          | 264,38                                  | 7 391   | 53 245   | 27 891                  | 201   | +5 577   | +2 722                  | 1                                       | 19 384                  | 4          | 9 778                  | 29           | 24 083           |  |
| Kirchheim . . . . .          | 208,42                                  | 5 200   | 29 425   | 15 456                  | 141   | +1 215   | + 522                   | 1                                       | 8 235                   | 2          | 5 120                  | 22           | 16 070           |  |
| Laupheim . . . . .           | 329,82                                  | 5 106   | 26 175   | 13 706                  | 79  | + 300  | + 134                   | -                                       | -                       | 1          | 4 859                  | 40           | 21 316           |  |
| Leutkirch . . . . .          | 462,88                                  | 4 472   | 25 055   | 12 947                  | 54  | - 50   | - 13                    | -                                       | -                       | 1          | 3 383                  | 24           | 21 672           |  |
| Münsingen . . . . .          | 551,96                                  | 4 477   | 24 137   | 12 590                  | 44  | + 318  | + 63                    | -                                       | -                       | 1          | 2 769                  | 47           | 21 368           |  |
| Navensburg . . . . .         | 446,05                                  | 5 429   | 42 588   | 20 868                  | 95  | +1 169   | + 737                   | 2                                       | 20 131                  | 1          | 2 249                  | 20           | 20 203           |  |
| Niedlingen . . . . .         | 429,37                                  | 5 131   | 25 916   | 13 789                  | 60  | - 637  | - 393                   | -                                       | -                       | 2          | 4 542                  | 51           | 21 374           |  |
| Saulgau . . . . .            | 389,42                                  | 5 086   | 28 392   | 14 782                  | 73  | + 264  | + 144                   | -                                       | -                       | 3          | 9 406                  | 47           | 18 986           |  |
| Tettmang . . . . .           | 273,54                                  | 3 881   | 25 643   | 12 733                  | 94  | +1 472   | + 707                   | -                                       | -                       | 2          | 7 179                  | 20           | 18 464           |  |
| Ulm . . . . .                | 415,10                                  | 7 181   | 65 387   | 30 724                  | 158   | +3 522   | +1 508                  | 1                                       | 42 982                  | 2          | 6 931                  | 34           | 15 474           |  |
| Waldsee . . . . .            | 470,32                                  | 4 724   | 27 328   | 14 036                  | 58  | + 218  | + 101                   | -                                       | -                       | 3          | 8 187                  | 28           | 19 141           |  |
| Wangen . . . . .             | 354,43                                  | 3 604   | 22 692   | 11 282                  | 64  | +1 040   | + 379                   | -                                       | -                       | 2          | 6 468                  | 22           | 16 224           |  |
| <b>Donaufreis . . . . .</b>  | <b>6 266,20</b>                         | <b>81 766</b>   | <b>514 427</b>   | <b>262 848</b>          | <b>82</b>   | <b>+17 967</b>   | <b>+8 211</b>           | <b>7</b>                                | <b>106 172</b>          | <b>29</b>  | <b>87 398</b>          | <b>537</b>   | <b>320 857</b>   |  |
| <b>Württemberg . . . . .</b> | <b>19 513,57</b>                        | <b>311 770</b>  | <b>2 169 480</b>                                       | <b>1 116 711</b>        | <b>111</b>  | <b>+88 329</b>   | <b>+42 685</b>          | <b>37</b>                               | <b>618 983</b>          | <b>110</b> | <b>331 246</b>         | <b>1 764</b> | <b>1 219 251</b> |  |

(Nach) I. 4. Die Bevölkerung Württembergs am 1. Dezember 1900.<sup>1)</sup>

b) Nach Gemeinden mit 5000 und mehr Einwohnern.

| Gemeinden            | Flächeninhalt (1900) qkm | Be-wohnte Wohn-häuser einschl. der an-deren be-wohnten Bau-stellen <sup>2)</sup> | Ortsanwesende Bevölkerung am 1. Dez. 1900 |                  | Auf 1 qkm kom-men Ein-woh-ner | Bevölkerungs-zunahme gegen 1895 |                  | Unter der orts-anwesenden Be-völkerung sind Ortsgebürtige |                  | Die Haushaltungen von 2 und mehr Personen hatten zur Verfügung |         |                     |         |     |
|----------------------|--------------------------|--|---|------------------|-------------------------------|---------------------------------|------------------|---|------------------|--|---------|---------------------|---------|-----|
|                      |                          |  | über-haupt                                | dar-unter weibl. |                               | über-haupt                      | dar-unter weibl. | zu-sammen   | dar-unter weibl. | eigene   | Dienst- | Miet- <sup>3)</sup> | Wohnung |     |
|                      |                          |  |   |                  |                               |                                 |                  |   |                  |  |         |                     | 11.     | 12. |
| 1.                   | 2.                       | 3.   | 4.  | 5.               | 6.                            | 7.                              | 8.               | 9.  | 10.              | 11.  | 12.     | 13.                 |         |     |
| Stuttg., Stadtdir.)  | 29,80                    | 8 583  | 176 699                                   | 91 719           | 5 929                         | 18 378                          | 9 630            | 66 778  | 35 598           | 4 899  | 1 018   | 29 655 (3)          |         |     |
| Ulm, Stadt . . .     | 22,48                    | 2 813  | 42 982                                    | 18 745           | 1 912                         | 3 678                           | 1 595            | 14 576  | 7 938            | 1 942  | 418     | 5 330 (18)          |         |     |
| Heilbronn, Stadt .   | 31,47                    | 2 719  | 37 891                                    | 18 641           | 1 204                         | 4 430                           | 1 838            | 15 400  | 8 145            | 1 860  | 259     | 5 285 (24)          |         |     |
| Eßlingen, Stadt .    | 30,02                    | 2 261  | 27 325                                    | 13 799           | 910                           | 3 294                           | 1 613            | 14 436  | 7 464            | 1 726  | 127     | 3 761 (15)          |         |     |
| Gannstatt, Stadt .   | 17,40                    | 1 702  | 26 497                                    | 13 562           | 1 523                         | 3 907                           | 1 894            | 10 301  | 5 379            | 1 161  | 173     | 4 215 (1)           |         |     |
| Neutlingen, Stadt    | 27,86                    | 1 798  | 21 494                                    | 11 284           | 772                           | 1 672                           | 858              | 11 619  | 6 206            | 1 489  | 92      | 2 710               |         |     |
| Ludwigsburg, St.)    | 6,53                     | 1 158  | 19 436                                    | 7 703            | 2 976                         | 125                             | 444              | 5 015   | 2 720            | 759  | 322     | 1 854 (4)           |         |     |
| Göppingen, Stadt     | 15,51                    | 1 575  | 19 384                                    | 9 923            | 1 250                         | 3 201                           | 1 502            | 7 786   | 4 247            | 1 277  | 98      | 2 465 (4)           |         |     |
| Gmünd, Stadt . .     | 18,26                    | 1 557  | 18 699                                    | 9 691            | 1 024                         | 1 417                           | 756              | 9 219   | 4 866            | 1 087  | 99      | 2 239               |         |     |
| Lübbingen, Stadt .   | 22,13                    | 1 252  | 15 338                                    | 7 343            | 693                           | 1 362                           | 530              | 6 102   | 3 203            | 1 051  | 140     | 1 513 (2)           |         |     |
| Luttlingen, Stadt    | 38,61                    | 1 352  | 13 530                                    | 6 606            | 350                           | 1 858                           | 1 015            | 8 541   | 4 412            | 1 543  | 60      | 1 220 (1)           |         |     |
| Ravensburg, Stadt    | 20,49                    | 1 242  | 13 453                                    | 7 178            | 657                           | 759                             | 482              | 5 121   | 2 778            | 964  | 64      | 1 720               |         |     |
| Heidenheim, Stadt    | 23,09                    | 1 282  | 10 510                                    | 5 444            | 455                           | 1 447                           | 651              | 5 153   | 2 697            | 1 166  | 69      | 954 (5)             |         |     |
| Schwenningen, Pfb.   | 20,42                    | 1 207  | 10 106                                    | 4 774            | 495                           | 2 367                           | 1 091            | 6 698   | 3 393            | 1 104  | 34      | 816 (4)             |         |     |
| Hall, Stadt . . .    | 5,73                     | 860  | 9 225                                     | 4 804            | 1 610                         | 52                              | 103              | 3 847   | 2 073            | 749  | 70      | 1 025               |         |     |
| Aalen, Stadt . . .   | 16,53                    | 1 003  | 9 058                                     | 4 637            | 548                           | 1 191                           | 515              | 4 185   | 2 176            | 836  | 74      | 1 015 (3)           |         |     |
| Feuerbach, Pfarrb.   | 12,16                    | 802  | 9 052                                     | 4 509            | 744                           | 2 252                           | 1 115            | 4 972   | 2 590            | 761  | 55      | 985                 |         |     |
| Öbingen, Stadt .     | 37,91                    | 976  | 9 000                                     | 4 713            | 237                           | 1 320                           | 577              | 5 399   | 2 991            | 976  | 30      | 806                 |         |     |
| Schramberg, Stadt    | 14,11                    | 780  | 8 551                                     | 4 330            | 606                           | 1 429                           | 726              | 4 456   | 2 354            | 712  | 41      | 942 (3)             |         |     |
| Hiberach, Stadt .    | 19,90                    | 901  | 8 390                                     | 4 498            | 422                           | 239                             | 156              | 4 206   | 2 295            | 968  | 46      | 837 (1)             |         |     |
| Kirchheim u. L., St. | 24,04                    | 1 029  | 8 235                                     | 4 303            | 343                           | 844                             | 417              | 4 369   | 2 309            | 927  | 35      | 723 (1)             |         |     |
| Rottweil, Stadt .    | 34,51                    | 798  | 7 968                                     | 4 095            | 231                           | 1 007                           | 534              | 3 646   | 1 874            | 641  | 144     | 703                 |         |     |
| Ruffenhäuser, Pfb.   | 9,21                     | 846  | 7 682                                     | 3 772            | 834                           | 1 982                           | 1 007            | 3 567   | 1 852            | 773  | 35      | 773 (7)             |         |     |
| Bachnang, Stadt .    | 18,95                    | 837  | 7 650                                     | 3 836            | 404                           | 270                             | 203              | 3 772   | 1 927            | 750  | 46      | 736 (5)             |         |     |
| Freudenstadt, Stadt  | 32,73                    | 798  | 7 076                                     | 3 628            | 216                           | 647                             | 356              | 4 686   | 2 398            | 790  | 59      | 562                 |         |     |
| Geislingen, Stadt    | 7,54                     | 592  | 7 050                                     | 3 442            | 935                           | 770                             | 321              | 3 026   | 1 551            | 516  | 70      | 896 (1)             |         |     |
| Nottenburg, Stadt    | 40,06                    | 933  | 7 027                                     | 3 457            | 175                           | 172                             | 54               | 4 804   | 2 460            | 860  | 54      | 464 (1)             |         |     |
| Pfullingen, Stadt    | 30,19                    | 773  | 6 718                                     | 3 621            | 222                           | 732                             | 384              | 4 682   | 2 521            | 795  | 24      | 427                 |         |     |
| Weingarten, Stadt    | 12,10                    | 617  | 6 678                                     | 2 611            | 552                           | 219                             | 203              | 1 920   | 1 020            | 502  | 60      | 514 (1)             |         |     |
| Bödingen, Pfarrb.    | 10,84                    | 629  | 6 617                                     | 3 371            | 610                           | 1 508                           | 760              | 3 485   | 1 817            | 546  | 62      | 730 (1)             |         |     |
| Baierbrunn, Pfb.     | 140,48                   | 783  | 6 414                                     | 3 181            | 46                            | 358                             | 83               | 5 782   | 2 906            | 861  | 31      | 312                 |         |     |
| Nürtlingen, Stadt .  | 26,79                    | 873  | 6 356                                     | 3 262            | 237                           | 618                             | 325              | 3 681   | 1 870            | 827  | 45      | 439                 |         |     |
| Schorndorf, Stadt    | 20,69                    | 665  | 5 737                                     | 3 056            | 277                           | 669                             | 370              | 2 685   | 1 362            | 651  | 40      | 508 (1)             |         |     |
| Neßlingen, Stadt .   | 19,13                    | 637  | 5 460                                     | 2 900            | 285                           | 59                              | 71               | 3 560   | 1 881            | 659  | 33      | 484                 |         |     |
| Böblingen, Stadt .   | 30,30                    | 605  | 5 303                                     | 2 758            | 175                           | 480                             | 275              | 3 217   | 1 680            | 575  | 52      | 477                 |         |     |
| Grailsheim, Stadt    | 10,26                    | 530  | 5 251                                     | 2 743            | 512                           | 195                             | 110              | 2 242   | 1 195            | 505  | 56      | 552                 |         |     |
| Walbblingen, Stadt   | 15,86                    | 560  | 5 141                                     | 2 690            | 324                           | 310                             | 131              | 2 776   | 1 425            | 582  | 49      | 406                 |         |     |
| Zusf. 37 Gemeinden   | 914,09                   | 48 328   | 618 983                                   | 310 629          | 677                           | 65 218                          | 32 695           | 275 710   | 145 573          | 38 790   | 4 184   | 79 043 (106)        |         |     |
| Landesrest . . .     | 18 599,48                | 263 442  | 1 550 497                                 | 806 082          | 83                            | 23 111                          | 9 990            | 1 117 178   | 568 017          | 255 078  | 9 129   | 45 859 (893)        |         |     |

<sup>1)</sup> <sup>2)</sup> Siehe Anm. 1 u. 2 auf S. 9. — <sup>3)</sup> Die in dieser Spalte in Klammer beigefügten Zahlen beziehen sich auf diejenigen Wohnarten, welche sich nicht unter den normalen Begriff der in Sp. 11—13 bezeichneten Wohnarten einreihen lassen (Leibgebings-, Ausbings-, Armenhauswohnungen, Gnadenwohnungen, Wohnungswagen u. f. w.).

I. 5. Weitere Ergebnisse der Volkszählung vom 1. Dezember 1900.<sup>1)</sup>

A. Haushaltungen.

a) Einzeln lebende Personen. (Württ. Jahrb. 1902 S. 58/59.)

| Alterklassen       | Ge-<br>schlecht | Zahl<br>der<br>Personen | Von den Einzeln-Lebenden (Sp. 3) sind |                  |                |                 |        |       |                                    |               |                   |
|--------------------|-----------------|-------------------------|---------------------------------------|------------------|----------------|-----------------|--------|-------|------------------------------------|---------------|-------------------|
|                    |                 |                         | lebige                                | ver-<br>heiratet | ver-<br>witwet | Ge-<br>schieden | evang. | kath. | sonstige<br>Be-<br>kennt-<br>nisse | ohne<br>Beruf | orts-<br>gebürtig |
| 1.                 | 2.              | 3.                      | 4.                                    | 5.               | 6.             | 7.              | 8.     | 9.    | 10.                                | 11.           | 12.               |
| unter 20 Jahren    | m.              | 161                     | 160                                   | 1                | —              | —               | 109    | 51    | 1                                  | 2             | 18                |
|                    | w.              | 73                      | 63                                    | 6                | 4              | —               | 51     | 22    | —                                  | 15            | 30                |
| 20 bis unter 25 J. | m.              | 1 067                   | 992                                   | 50               | 24             | 1               | 719    | 327   | 21                                 | 4             | 209               |
|                    | w.              | 448                     | 326                                   | 91               | 30             | 1               | 324    | 119   | 5                                  | 83            | 143               |
| 25 " " 30 "        | m.              | 1 077                   | 987                                   | 63               | 25             | 2               | 732    | 334   | 11                                 | 12            | 219               |
|                    | w.              | 399                     | 294                                   | 79               | 25             | 1               | 286    | 109   | 4                                  | 76            | 156               |
| 30 " " 40 "        | m.              | 1 302                   | 1 040                                 | 156              | 88             | 18              | 905    | 372   | 25                                 | 24            | 492               |
|                    | w.              | 1 171                   | 832                                   | 161              | 157            | 21              | 857    | 290   | 24                                 | 227           | 575               |
| 40 " " 50 "        | m.              | 890                     | 587                                   | 118              | 152            | 33              | 618    | 259   | 13                                 | 67            | 474               |
|                    | w.              | 2 541                   | 1 484                                 | 241              | 760            | 56              | 1 792  | 706   | 43                                 | 725           | 1 484             |
| 50 " " 60 "        | m.              | 1 653                   | 640                                   | 219              | 737            | 57              | 1 147  | 490   | 16                                 | 191           | 1 020             |
|                    | w.              | 6 713                   | 2 454                                 | 430              | 3 722          | 107             | 4 668  | 1 928 | 117                                | 2 349         | 3 818             |
| 60 " " 70 "        | m.              | 2 713                   | 453                                   | 249              | 1 976          | 35              | 1 997  | 691   | 25                                 | 565           | 1 769             |
|                    | w.              | 9 390                   | 2 334                                 | 320              | 6 657          | 79              | 6 731  | 2 532 | 127                                | 4 546         | 5 289             |
| 70 und mehr Jahre  | m.              | 2 925                   | 277                                   | 124              | 2 508          | 16              | 2 177  | 721   | 27                                 | 1 231         | 1 996             |
|                    | w.              | 7 291                   | 1 445                                 | 113              | 5 701          | 32              | 5 248  | 1 944 | 99                                 | 5 076         | 4 191             |
| zusammen           | m.              | 11 788                  | 5 136                                 | 980              | 5 510          | 162             | 8 404  | 3 245 | 139                                | 2 096         | 6 197             |
|                    | w.              | 28 026                  | 9 232                                 | 1 441            | 17 056         | 297             | 19 957 | 7 650 | 419                                | 13 097        | 15 686            |

b) (Familien-)Haushaltungen mit 2 und mehr Personen. (Württ. Jahrb. 1902 S. 60 ff.)

| Größen-<br>klassen<br>der<br>Haus-<br>hal-<br>tungen | Zahl<br>der<br>Haus-<br>hal-<br>tungen | Zahl der Mitglieder (Personen) der Haushaltungen |                  |                  |                    |                |                  |                 |                |                |  |               |               |  |
|--|--|--|------------------|------------------|--------------------|----------------|------------------|-----------------|----------------|----------------|--|---------------|---------------|--|
|  |  | überhaupt  |                  |                  | darunter sind      |                |                  |                 |                |                |  |               |               |  |
|  |  | männ-<br>lich                                    | weib-<br>lich    | zu-<br>sammen    | Familienangehörige |                |                  | andere Personen |                |                |  |               |               |  |
|  |  |  |                  |                  | männ-<br>lich      | weib-<br>lich  | zu-<br>sammen    | männ-<br>lich   | weib-<br>lich  | zu-<br>sammen  | Unter den anderen<br>Pers. sind Dienstboten<br>für häusliche Dienste |               |               |  |
| 1.   | 2.                                     | 3.   | 4.               | 5.               | 6.                 | 7.             | 8.               | 9.              | 10.            | 11.            | 12.  | 13.           | 14.           |  |
| <b>Württemberg.</b>                                  |  |  |                  |                  |                    |                |                  |                 |                |                |  |               |               |  |
| 2 Pers.  | 69 445                                 | 57 903   | 80 987           | 138 890          | 56 104             | 75 554         | 131 658          | 1 799           | 5 433          | 7 232          | 28   | 2 878         | 2 906         |  |
| 3 "  | 78 180                                 | 105 852  | 128 688          | 234 540          | 98 037             | 116 179        | 214 216          | 7 815           | 12 509         | 20 324         | 47   | 6 401         | 6 448         |  |
| 4 "  | 78 016                                 | 146 825  | 165 239          | 312 064          | 133 413            | 149 939        | 233 352          | 13 412          | 15 300         | 28 712         | 97   | 7 928         | 8 025         |  |
| 5 "  | 67 709                                 | 163 106  | 175 439          | 338 545          | 146 314            | 159 215        | 305 529          | 16 792          | 16 224         | 33 016         | 151  | 8 552         | 8 703         |  |
| 6 "  | 51 274                                 | 150 168  | 157 476          | 307 644          | 133 029            | 142 732        | 275 761          | 17 139          | 14 744         | 31 883         | 139  | 7 791         | 7 930         |  |
| 7 u. 8 P.  | 58 517                                 | 214 064  | 218 363          | 432 427          | 185 618            | 196 727        | 382 345          | 28 446          | 21 636         | 50 082         | 267  | 11 216        | 11 483        |  |
| 9 u. 10 "  | 21 244                                 | 100 711  | 98 123           | 198 834          | 82 865             | 87 107         | 169 972          | 17 846          | 11 016         | 28 862         | 161  | 5 543         | 5 704         |  |
| 11 u. m. "   | 8 697                                  | 58 717   | 49 625           | 108 342          | 36 575             | 38 845         | 75 420           | 22 142          | 10 780         | 32 922         | 274  | 5 034         | 5 308         |  |
| <b>zusammen</b>                                      | <b>433 082</b>                         | <b>997 346</b>                                   | <b>1 073 940</b> | <b>2 071 286</b> | <b>871 955</b>     | <b>966 298</b> | <b>1 838 253</b> | <b>125 391</b>  | <b>107 642</b> | <b>233 033</b> | <b>1 164</b>   | <b>55 343</b> | <b>56 507</b> |  |
| <b>Gemeinden von 5000 und mehr Einwohnern.</b>       |  |  |                  |                  |                    |                |                  |                 |                |                |  |               |               |  |
| 2 Pers.  | 20 237                                 | 16 438   | 24 036           | 40 474           | 15 551             | 21 762         | 37 313           | 887             | 2 274          | 3 161          | 21   | 1 386         | 1 407         |  |
| 3 "  | 23 587                                 | 31 224   | 39 537           | 70 761           | 27 494             | 34 093         | 61 587           | 3 730           | 5 444          | 9 174          | 16   | 3 501         | 3 517         |  |
| 4 "  | 22 959                                 | 42 838   | 48 948           | 91 836           | 36 395             | 42 175         | 78 570           | 6 493           | 6 773          | 13 266         | 39   | 4 365         | 4 404         |  |
| 5 "  | 19 005                                 | 45 643   | 49 382           | 95 025           | 37 748             | 42 336         | 80 084           | 7 895           | 7 046          | 14 941         | 58   | 4 611         | 4 669         |  |
| 6 "  | 14 059                                 | 41 176   | 43 178           | 84 354           | 33 525             | 36 909         | 70 434           | 7 651           | 6 269          | 13 920         | 63   | 4 159         | 4 222         |  |
| 7 u. 8 P.  | 14 782                                 | 54 343   | 54 699           | 109 042          | 42 663             | 46 212         | 88 875           | 11 680          | 8 487          | 20 167         | 140  | 5 613         | 5 753         |  |
| 9 u. 10 "  | 5 013                                  | 24 429   | 22 444           | 46 873           | 17 446             | 18 496         | 35 942           | 6 983           | 3 948          | 10 931         | 66   | 2 539         | 2 605         |  |
| 11 u. m. "   | 2 481                                  | 18 205   | 13 971           | 32 176           | 8 727              | 9 262          | 17 989           | 9 478           | 4 709          | 14 187         | 138  | 2 392         | 2 530         |  |
| <b>zusammen</b>                                      | <b>122 123</b>                         | <b>274 346</b>                                   | <b>296 195</b>   | <b>570 541</b>   | <b>219 549</b>     | <b>251 245</b> | <b>470 794</b>   | <b>54 797</b>   | <b>44 950</b>  | <b>99 747</b>  | <b>541</b>   | <b>28 566</b> | <b>29 107</b> |  |

<sup>1)</sup> Vergl. zu den einzelnen Tabellen Württ. Jahrbücher 1902 S. 45 ff.: Die Ergebnisse der Volkszählung vom 1. Dezember 1900 für das Königreich Württemberg und die an die Tabellen sich anschließende Besprechung. Die im Handbuch zur Darstellung kommenden Tabellen sind in der Hauptsache Auszüge aus dem in den Jahrbüchern a. a. O. veröffentlichten Tabellenwerk.

## (Noch) I. 5. Weitere Ergebnisse der

## (Noch) A. Haushaltungen.

c) Sonstige Haushaltungen. (B. J. 1902 S. 58 f., 114.)

## B. Wohnrechtsverhältnisse.

(B. J. 1902 S. 58/59.)

| Gattung                                       | Zahl         | beren Personen |               |               | Von den Haushaltungen mit 2 und mehr Personen hatten | Württemberg      | Gemeinden mit 5000 und mehr Einwohnern | Landesrest       |
|---|--------------|----------------|---------------|---------------|--|------------------|--|------------------|
|   |              | männl.         | weibl.        | zuf.          |  |                  |  |                  |
| 1.  | 2.           | 3.             | 4.            | 5.            | 1.   | 2.               | 3.                                     | 4.               |
| <b>Württemberg</b>                            |              |                |               |               |  |                  |  |                  |
| Gasthöfe, Gasthäuser, Herbergen . . . . .     | 2 325        | 7 257          | 982           | 8 239         | eigene Wohnung . . . . .                             | 298 868          | 38 790                                 | 255 078          |
| Anstalten . . . . .                           | 872          | 36 378         | 13 763        | 50 141        | Dienstwohnung . . . . .                              | 13 313           | 4 184                                  | 9 129            |
| <b>zusammen . . . . .</b>                     | <b>3 197</b> | <b>43 635</b>  | <b>14 745</b> | <b>58 380</b> | Mietwohnung . . . . .                                | 124 902          | 79 043                                 | 45 859           |
|   |              |                |               |               | sonstige Wohnungen <sup>1)</sup>                     | 999              | 106                                    | 893              |
|   |              |                |               |               | <b>zusammen . . . . .</b>                            | <b>433 082</b>   | <b>122 123</b>                         | <b>310 959</b>   |
| <b>Gemeinden mit 5000 und mehr Einwohnern</b> |              |                |               |               |  |                  |  |                  |
| Gasthöfe, Gasthäuser, Herbergen . . . . .     | 517          | 3 667          | 474           | 4 141         | Diese Haushaltungen hatten zur Verfügung:            |                  |  |                  |
| Anstalten . . . . .                           | 407          | 27 453         | 6 548         | 34 001        | Zimmer . . . . .                                     | 944 982          | 359 981                                | 585 001          |
| <b>zusammen . . . . .</b>                     | <b>924</b>   | <b>31 120</b>  | <b>7 022</b>  | <b>38 142</b> | Kammern . . . . .                                    | 654 952          | 137 800                                | 517 152          |
|   |              |                |               |               | <b>zusammen . . . . .</b>                            | <b>1 599 934</b> | <b>497 781</b>                         | <b>1 102 153</b> |

## C. Die Bevölkerung nach Kalenderjahren der Geburt.

(B. J. 1902 S. 146/147.)

| Ge-<br>burtss-<br>jahre | Ortsan-<br>wesende<br>Bevöl-<br>kerung | Ge-<br>burtss-<br>jahre | Ortsan-<br>wesende<br>Bevöl-<br>kerung | Ge-<br>burtss-<br>jahre | Ortsan-<br>wesende<br>Bevöl-<br>kerung | Ge-<br>burtss-<br>jahre | Ortsan-<br>wesende<br>Bevölfe-<br>rung | Ge-<br>burtss-<br>jahre | Ortsan-<br>wesende<br>Bevöl-<br>kerung |
|-------------------------|--|-------------------------|--|-------------------------|--|-------------------------|--|-------------------------|--|
| 1.                      | 2.                                     | 1.                      | 2.                                     | 1.                      | 2.                                     | 1.                      | 2.                                     | 1.                      | 2.                                     |
| 1900                    | 54 092                                 | 1880                    | 38 576                                 | 1860                    | 23 987                                 | 1840                    | 17 535                                 | 1820                    | 2 710                                  |
| 1899                    | 54 973                                 | 1879                    | 37 567                                 | 1859                    | 23 195                                 | 1839                    | 16 759                                 | 1819                    | 2 268                                  |
| 1898                    | 53 987                                 | 1878                    | 37 690                                 | 1858                    | 22 796                                 | 1838                    | 16 114                                 | 1818                    | 1 516                                  |
| 1897                    | 52 029                                 | 1877                    | 38 929                                 | 1857                    | 21 161                                 | 1837                    | 14 576                                 | 1817                    | 1 136                                  |
| 1896                    | 52 414                                 | 1876                    | 37 996                                 | 1856                    | 20 856                                 | 1836                    | 12 928                                 | 1816                    | 1 013                                  |
| 1895                    | 49 740                                 | 1875                    | 35 687                                 | 1855                    | 18 371                                 | 1835                    | 12 576                                 | 1815                    | 779                                    |
| 1894                    | 48 427                                 | 1874                    | 34 797                                 | 1854                    | 18 835                                 | 1834                    | 11 211                                 | 1814                    | 520                                    |
| 1893                    | 47 632                                 | 1873                    | 33 783                                 | 1853                    | 20 174                                 | 1833                    | 10 358                                 | 1813                    | 390                                    |
| 1892                    | 45 919                                 | 1872                    | 33 459                                 | 1852                    | 18 770                                 | 1832                    | 9 438                                  | 1812                    | 294                                    |
| 1891                    | 46 021                                 | 1871                    | 30 228                                 | 1851                    | 21 256                                 | 1831                    | 8 688                                  | 1811                    | 219                                    |
| 1890                    | 43 863                                 | 1870                    | 31 711                                 | 1850                    | 22 326                                 | 1830                    | 8 233                                  | 1810                    | 159                                    |
| 1889                    | 43 723                                 | 1869                    | 30 250                                 | 1849                    | 21 333                                 | 1829                    | 7 296                                  | 1809                    | 88                                     |
| 1888                    | 43 898                                 | 1868                    | 28 544                                 | 1848                    | 19 945                                 | 1828                    | 6 916                                  | 1808                    | 73                                     |
| 1887                    | 45 227                                 | 1867                    | 28 540                                 | 1847                    | 19 529                                 | 1827                    | 6 428                                  | 1807                    | 31                                     |
| 1886                    | 43 949                                 | 1866                    | 29 163                                 | 1846                    | 19 611                                 | 1826                    | 5 722                                  | 1806                    | 17                                     |
| 1885                    | 43 608                                 | 1865                    | 25 294                                 | 1845                    | 20 279                                 | 1825                    | 4 972                                  | 1805                    | 13                                     |
| 1884                    | 42 938                                 | 1864                    | 26 168                                 | 1844                    | 19 620                                 | 1824                    | 4 568                                  | 1804                    | 1                                      |
| 1883                    | 41 042                                 | 1863                    | 25 499                                 | 1843                    | 19 595                                 | 1823                    | 4 153                                  | 1803                    | 3                                      |
| 1882                    | 41 184                                 | 1862                    | 24 861                                 | 1842                    | 19 428                                 | 1822                    | 3 452                                  | 1802                    | 4                                      |
| 1881                    | 39 052                                 | 1861                    | 21 998                                 | 1841                    | 17 561                                 | 1821                    | 3 236                                  | 1801                    | 1                                      |

1) Selbstgebl., Ausbl., Armenhauswohnungen, Gnadenwohnungen, Wohnungswagen etc.

**Völkzählung vom 1. Dezember 1900.**

**D. Die Bevölkerung nach Geschlecht, Alter und Familienstand.<sup>1) 2)</sup>**  
(Württ. Jahrbücher 1902 S. 116 ff.)

| Altersjahre<br>(... bis unter ...) | Im ganzen        |                 |                  | davon sind       |                 |             |        |           |        |            |        |
|------------------------------------|------------------|-----------------|------------------|------------------|-----------------|-------------|--------|-----------|--------|------------|--------|
|                                    |                  |                 |                  | lebzig           |                 | verheiratet |        | verwitwet |        | geschieden |        |
|                                    | männl.           | weibl.          | zuf.             | männl.           | weibl.          | männl.      | weibl. | männl.    | weibl. | männl.     | weibl. |
| 1.                                 | 2.               | 3.              | 4.               | 5.               | 6.              | 7.          | 8.     | 9.        | 10.    | 11.        | 12.    |
| unter 1 .                          | 7 583<br>29 453  | 7 511<br>29 356 | 15 094<br>58 809 | 7 583<br>29 453  | 7 511<br>29 356 | —           | —      | —         | —      | —          | —      |
| 1 bis 2 .                          | 6 673<br>27 163  | 6 926<br>27 522 | 13 599<br>54 685 | 6 673<br>27 163  | 6 926<br>27 522 | —           | —      | —         | —      | —          | —      |
| 2 „ 3 .                            | 6 565<br>26 690  | 6 853<br>27 115 | 13 418<br>53 805 | 6 565<br>26 690  | 6 853<br>27 115 | —           | —      | —         | —      | —          | —      |
| 3 „ 4 .                            | 6 488<br>25 840  | 6 382<br>26 158 | 12 870<br>51 998 | 6 488<br>25 840  | 6 382<br>26 158 | —           | —      | —         | —      | —          | —      |
| 4 „ 5 .                            | 6 153<br>25 864  | 6 219<br>26 413 | 12 372<br>52 277 | 6 153<br>25 864  | 6 219<br>26 413 | —           | —      | —         | —      | —          | —      |
| 5 „ 6 .                            | 5 852<br>24 699  | 5 947<br>25 111 | 11 799<br>49 810 | 5 852<br>24 699  | 5 947<br>25 111 | —           | —      | —         | —      | —          | —      |
| 6 „ 7 .                            | 5 700<br>24 003  | 5 743<br>24 371 | 11 443<br>48 374 | 5 700<br>24 003  | 5 743<br>24 371 | —           | —      | —         | —      | —          | —      |
| 7 „ 8 .                            | 5 603<br>23 368  | 5 548<br>23 828 | 11 151<br>47 196 | 5 603<br>23 368  | 5 548<br>23 828 | —           | —      | —         | —      | —          | —      |
| 8 „ 9 .                            | 5 464<br>22 817  | 5 434<br>23 307 | 10 898<br>46 124 | 5 464<br>22 817  | 5 434<br>23 307 | —           | —      | —         | —      | —          | —      |
| 9 „ 10 .                           | 5 384<br>22 859  | 5 510<br>23 249 | 10 894<br>46 108 | 5 384<br>22 859  | 5 510<br>23 249 | —           | —      | —         | —      | —          | —      |
| 10 „ 11 .                          | 5 134<br>21 618  | 5 112<br>21 921 | 10 246<br>43 539 | 5 134<br>21 618  | 5 112<br>21 921 | —           | —      | —         | —      | —          | —      |
| 11 „ 12 .                          | 5 017<br>21 744  | 5 013<br>21 935 | 10 030<br>43 679 | 5 017<br>21 744  | 5 013<br>21 935 | —           | —      | —         | —      | —          | —      |
| 12 „ 13 .                          | 4 986<br>21 908  | 4 888<br>22 045 | 9 884<br>43 953  | 4 986<br>21 908  | 4 888<br>22 045 | —           | —      | —         | —      | —          | —      |
| 13 „ 14 .                          | 5 212<br>22 432  | 5 205<br>22 889 | 10 417<br>45 321 | 5 212<br>22 432  | 5 205<br>22 889 | —           | —      | —         | —      | —          | —      |
| 14 „ 15 .                          | 6 480<br>21 510  | 5 622<br>22 232 | 12 102<br>43 742 | 6 480<br>21 510  | 5 622<br>22 232 | —           | —      | —         | —      | —          | —      |
| 15 „ 16 .                          | 6 933<br>21 624  | 6 039<br>22 046 | 12 972<br>43 670 | 6 933<br>21 624  | 6 039<br>22 045 | —           | 1      | —         | —      | —          | —      |
| 16 „ 17 .                          | 7 193<br>21 294  | 6 313<br>21 424 | 13 506<br>42 718 | 7 193<br>21 294  | 6 309<br>21 418 | —           | 6      | —         | —      | —          | —      |
| 17 „ 18 .                          | 7 048<br>20 362  | 6 476<br>20 739 | 13 524<br>41 101 | 7 048<br>20 362  | 6 464<br>20 712 | —           | 12     | —         | —      | —          | —      |
| 18 „ 19 .                          | 7 204<br>20 250  | 6 971<br>20 831 | 14 175<br>41 081 | 7 200<br>20 246  | 6 944<br>20 758 | 4           | 27     | —         | 2      | —          | —      |
| 19 „ 20 .                          | 7 281<br>19 258  | 6 825<br>19 826 | 14 107<br>39 084 | 7 279<br>19 256  | 6 681<br>19 503 | 2           | 144    | —         | 1      | —          | —      |
| 20 „ 21 .                          | 11 100<br>19 027 | 6 754<br>19 332 | 17 863<br>38 359 | 11 103<br>19 008 | 6 411<br>18 491 | 6           | 339    | —         | 4      | —          | —      |
| 21 „ 22 .                          | 10 946<br>18 505 | 7 038<br>19 161 | 17 982<br>37 666 | 10 907<br>18 404 | 6 274<br>17 250 | 38          | 756    | 1         | 5      | —          | 1      |
| 22 „ 23 .                          | 9 022<br>18 741  | 6 748<br>18 939 | 15 770<br>37 680 | 8 865<br>18 406  | 5 462<br>15 737 | 157         | 1 282  | 3         | 4      | —          | 3      |
| 23 „ 24 .                          | 8 002<br>19 122  | 7 130<br>19 824 | 16 132<br>38 946 | 7 521<br>17 948  | 5 173<br>14 727 | 478         | 1 945  | 3         | 10     | —          | 2      |
| 24 „ 25 .                          | 7 090<br>18 499  | 6 752<br>19 305 | 13 842<br>37 804 | 6 981<br>15 858  | 4 305<br>12 586 | 1 125       | 2 431  | 4         | 16     | —          | 1      |
|                                    |                  |                 |                  |                  |                 | 2 627       | 6 680  | 14        | 35     | —          | 4      |

<sup>1)</sup> Die mit kleiner Schrift übergedruckten Ziffern beziehen sich auf die unter der jeweiligen Gesamtsumme (Württemberg) befindlichen Bevölkerungszahlen der 37 Gemeinden mit 5000 und mehr Einwohnern.

<sup>2)</sup> Vergl. hierzu die graphische Darstellung über den Altersaufbau der württ. Bevölkerung am 1. Dezember 1900 im Anhang.



(Noch) I. 5. Weitere Ergebnisse der  
(Noch) D. Die Bevölkerung nach Geschlecht, Alter und Familienstand.<sup>1)</sup>

| Altersjahre<br>(... bis unter...) | Im ganzen |        |        | davon sind |        |             |        |           |        |            |        |
|-----------------------------------|-----------|--------|--------|------------|--------|-------------|--------|-----------|--------|------------|--------|
|                                   |           |        |        | ledig      |        | verheiratet |        | verwitwet |        | geschieden |        |
|                                   | männl.    | weibl. | zuf.   | männl.     | weibl. | männl.      | weibl. | männl.    | weibl. | männl.     | weibl. |
| 1.                                | 2.        | 3.     | 4.     | 5.         | 6.     | 7.          | 8.     | 9.        | 10.    | 11.        | 12.    |
| 25 bis 26 .                       | 6 504     | 6 500  | 13 004 | 4 828      | 3 560  | 1 665       | 2 923  | 8         | 25     | 3          | 2      |
|                                   | 17 273    | 18 248 | 35 521 | 13 023     | 10 251 | 4 223       | 7 933  | 22        | 58     | 5          | 6      |
| 26 " 27 .                         | 6 229     | 6 145  | 12 374 | 3 930      | 2 811  | 2 287       | 3 299  | 12        | 28     |            | 7      |
|                                   | 16 910    | 17 802 | 34 712 | 11 031     | 8 374  | 5 851       | 9 349  | 26        | 67     | 2          | 12     |
| 27 " 28 .                         | 6 038     | 6 043  | 12 081 | 3 091      | 2 306  | 2 930       | 3 596  | 16        | 41     | 1          | 10     |
|                                   | 16 447    | 17 385 | 33 832 | 9 035      | 7 121  | 7 373       | 10 149 | 36        | 99     | 3          | 16     |
| 28 " 29 .                         | 5 835     | 5 815  | 11 650 | 2 573      | 2 044  | 3 242       | 3 709  | 17        | 52     | 3          | 10     |
|                                   | 16 454    | 16 768 | 33 222 | 7 850      | 5 953  | 8 549       | 10 673 | 50        | 125    | 5          | 17     |
| 29 " 30 .                         | 4 988     | 5 088  | 10 076 | 1 841      | 1 643  | 3 118       | 3 390  | 25        | 44     | 4          | 11     |
|                                   | 14 576    | 15 546 | 30 122 | 5 876      | 4 925  | 8 625       | 10 473 | 64        | 130    | 11         | 18     |
| 30 " 31 .                         | 5 266     | 5 226  | 10 492 | 1 660      | 1 569  | 3 578       | 3 580  | 19        | 71     | 3          | 6      |
|                                   | 15 583    | 16 148 | 31 731 | 5 376      | 4 609  | 10 132      | 11 344 | 64        | 180    | 11         | 15     |
| 31 " 32 .                         | 4 982     | 4 870  | 9 752  | 1 225      | 1 294  | 3 623       | 3 472  | 28        | 95     | 6          | 9      |
|                                   | 14 685    | 15 349 | 30 034 | 4 176      | 3 889  | 10 430      | 11 213 | 69        | 227    | 10         | 20     |
| 32 " 33 .                         | 4 502     | 4 810  | 9 112  | 1 014      | 1 127  | 3 456       | 3 885  | 25        | 85     | 7          | 13     |
|                                   | 14 020    | 14 613 | 28 633 | 3 561      | 3 308  | 10 356      | 11 057 | 90        | 218    | 13         | 30     |
| 33 " 34 .                         | 4 361     | 4 622  | 8 983  | 865        | 1 062  | 3 456       | 3 422  | 31        | 124    | 9          | 14     |
|                                   | 13 923    | 14 747 | 28 670 | 2 946      | 3 106  | 10 881      | 11 319 | 84        | 299    | 12         | 23     |
| 34 " 35 .                         | 4 391     | 4 744  | 9 135  | 798        | 1 056  | 3 563       | 3 548  | 28        | 122    | 4          | 18     |
|                                   | 14 000    | 14 951 | 28 951 | 2 706      | 3 079  | 11 185      | 11 542 | 98        | 297    | 11         | 33     |
| 35 " 36 .                         | 3 640     | 4 170  | 7 810  | 612        | 856    | 2 999       | 3 146  | 23        | 152    | 6          | 16     |
|                                   | 11 913    | 13 260 | 25 173 | 2 153      | 2 573  | 9 666       | 10 305 | 83        | 343    | 11         | 39     |
| 36 " 37 .                         | 3 836     | 4 101  | 7 937  | 604        | 846    | 3 192       | 3 092  | 36        | 155    | 4          | 8      |
|                                   | 12 653    | 13 465 | 26 118 | 2 017      | 2 494  | 10 521      | 10 529 | 100       | 412    | 15         | 30     |
| 37 " 38 .                         | 3 735     | 3 930  | 7 665  | 537        | 780    | 3 182       | 2 959  | 28        | 170    | 8          | 15     |
|                                   | 12 284    | 13 202 | 25 486 | 1 825      | 2 386  | 10 331      | 10 320 | 110       | 463    | 18         | 33     |
| 38 " 39 .                         | 3 538     | 3 710  | 7 248  | 517        | 728    | 2 978       | 2 788  | 36        | 171    | 7          | 23     |
|                                   | 12 126    | 12 682 | 24 808 | 1 650      | 2 147  | 10 340      | 10 005 | 122       | 486    | 14         | 44     |
| 39 " 40 .                         | 3 123     | 3 270  | 6 393  | 380        | 586    | 2 695       | 2 475  | 42        | 198    | 6          | 11     |
|                                   | 10 531    | 11 246 | 21 777 | 1 299      | 1 777  | 9 090       | 8 925  | 132       | 513    | 10         | 31     |
| 40 " 41 .                         | 3 421     | 3 657  | 7 078  | 391        | 681    | 2 969       | 2 711  | 54        | 269    | 7          | 16     |
|                                   | 11 712    | 12 574 | 24 286 | 1 353      | 1 988  | 10 181      | 9 840  | 161       | 710    | 17         | 36     |
| 41 " 42 .                         | 3 170     | 3 467  | 6 637  | 363        | 606    | 2 757       | 2 554  | 38        | 289    | 12         | 18     |
|                                   | 10 953    | 11 974 | 22 927 | 1 167      | 1 812  | 9 601       | 9 359  | 162       | 764    | 23         | 39     |
| 42 " 43 .                         | 3 001     | 3 316  | 6 317  | 338        | 566    | 2 612       | 2 474  | 42        | 258    | 9          | 18     |
|                                   | 10 743    | 12 023 | 22 766 | 1 218      | 1 797  | 9 342       | 9 359  | 166       | 829    | 17         | 38     |
| 43 " 44 .                         | 2 806     | 3 074  | 5 880  | 287        | 493    | 2 458       | 2 297  | 54        | 268    | 7          | 16     |
|                                   | 10 212    | 10 955 | 21 167 | 1 034      | 1 560  | 8 970       | 8 528  | 193       | 834    | 15         | 33     |
| 44 " 45 .                         | 2 636     | 2 942  | 5 578  | 275        | 477    | 2 296       | 2 126  | 55        | 332    | 10         | 7      |
|                                   | 9 760     | 10 947 | 20 707 | 958        | 1 482  | 8 583       | 8 464  | 202       | 963    | 17         | 38     |
| 45 " 46 .                         | 2 393     | 2 653  | 5 046  | 213        | 408    | 2 124       | 1 923  | 48        | 305    | 8          | 17     |
|                                   | 8 784     | 9 477  | 18 261 | 851        | 1 288  | 7 722       | 7 246  | 193       | 894    | 18         | 49     |
| 46 " 47 .                         | 2 464     | 2 849  | 5 313  | 229        | 422    | 2 162       | 1 982  | 71        | 422    | 2          | 23     |
|                                   | 8 878     | 10 131 | 19 009 | 827        | 1 360  | 7 769       | 7 611  | 271       | 1 114  | 11         | 46     |
| 47 " 48 .                         | 2 612     | 2 872  | 5 484  | 228        | 409    | 2 318       | 2 009  | 57        | 432    | 9          | 22     |
|                                   | 9 504     | 10 390 | 19 894 | 811        | 1 319  | 8 417       | 7 747  | 258       | 1 273  | 18         | 51     |
| 48 " 49 .                         | 2 458     | 2 792  | 5 250  | 221        | 359    | 2 135       | 1 987  | 92        | 456    | 10         | 10     |
|                                   | 8 825     | 10 172 | 18 997 | 752        | 1 275  | 7 729       | 7 476  | 319       | 1 380  | 25         | 41     |
| 49 " 50 .                         | 2 577     | 2 981  | 5 558  | 228        | 436    | 2 263       | 2 008  | 78        | 517    | 10         | 20     |
|                                   | 10 115    | 11 351 | 21 466 | 852        | 1 403  | 8 890       | 8 204  | 352       | 1 697  | 21         | 47     |

<sup>1)</sup> Siehe Anmerkung auf S. 13.

**Volkzählung vom 1. Dezember 1900.**

**(Zoch) D. Die Bevölkerung nach Geschlecht, Alter und Familienstand.<sup>1)</sup>**

| Altersjahre<br>(... bis unter ...) | Im ganzen |        |        | davon sind |        |             |        |           |        |            |        |
|------------------------------------|-----------|--------|--------|------------|--------|-------------|--------|-----------|--------|------------|--------|
|                                    | männl.    | weibl. | zus.   | lebzig     |        | verheiratet |        | verwitwet |        | geschieden |        |
|                                    |           |        |        | männl.     | weibl. | männl.      | weibl. | männl.    | weibl. | männl.     | weibl. |
| 1.                                 | 2.        | 3.     | 4.     | 5.         | 6.     | 7.          | 8.     | 9.        | 10.    | 11.        | 12.    |
| 50 bis 51 .                        | 2 648     | 3 299  | 5 947  | 233        | 431    | 2 327       | 2 252  | 84        | 599    | 4          | 17     |
|                                    | 10 137    | 12 036 | 22 173 | 917        | 1 511  | 8 806       | 8 576  | 394       | 1 891  | 20         | 58     |
| 51 „ 52 .                          | 2 529     | 3 086  | 5 615  | 227        | 398    | 2 163       | 2 016  | 129       | 658    | 10         | 14     |
|                                    | 9 869     | 11 529 | 21 398 | 827        | 1 373  | 8 497       | 8 074  | 520       | 2 034  | 25         | 48     |
| 52 „ 53 .                          | 2 375     | 2 843  | 5 218  | 177        | 376    | 2 058       | 1 827  | 128       | 627    | 14         | 13     |
|                                    | 9 077     | 10 569 | 19 646 | 760        | 1 307  | 7 776       | 7 254  | 519       | 1 966  | 22         | 42     |
| 53 „ 54 .                          | 2 222     | 2 754  | 4 976  | 195        | 358    | 1 893       | 1 708  | 128       | 672    | 6          | 16     |
|                                    | 9 162     | 10 676 | 19 838 | 710        | 1 301  | 7 897       | 7 175  | 537       | 2 163  | 18         | 37     |
| 54 „ 55 .                          | 2 146     | 2 755  | 4 901  | 175        | 382    | 1 810       | 1 630  | 147       | 721    | 14         | 22     |
|                                    | 8 836     | 10 618 | 19 454 | 751        | 1 309  | 7 415       | 6 973  | 635       | 2 275  | 35         | 61     |
| 55 „ 56 .                          | 2 280     | 2 854  | 5 134  | 161        | 361    | 1 959       | 1 683  | 150       | 789    | 10         | 21     |
|                                    | 9 522     | 10 923 | 20 445 | 724        | 1 282  | 8 067       | 7 019  | 707       | 2 573  | 24         | 49     |
| 56 „ 57 .                          | 2 168     | 2 592  | 4 760  | 142        | 324    | 1 832       | 1 528  | 185       | 728    | 9          | 12     |
|                                    | 8 935     | 10 420 | 19 355 | 705        | 1 264  | 7 450       | 6 552  | 753       | 2 572  | 27         | 32     |
| 57 „ 58 .                          | 2 063     | 2 595  | 4 658  | 147        | 329    | 1 745       | 1 401  | 166       | 849    | 5          | 16     |
|                                    | 9 243     | 10 515 | 19 758 | 666        | 1 223  | 7 668       | 6 362  | 886       | 2 880  | 23         | 45     |
| 58 „ 59 .                          | 2 034     | 2 604  | 4 638  | 149        | 364    | 1 694       | 1 385  | 183       | 848    | 8          | 7      |
|                                    | 8 847     | 10 306 | 19 153 | 664        | 1 304  | 7 244       | 6 072  | 915       | 2 903  | 24         | 27     |
| 59 „ 60 .                          | 1 824     | 2 285  | 4 109  | 128        | 332    | 1 509       | 1 126  | 181       | 813    | 6          | 14     |
|                                    | 8 220     | 9 446  | 17 666 | 587        | 1 221  | 6 615       | 5 286  | 996       | 2 897  | 22         | 42     |
| 60 „ 61 .                          | 1 797     | 2 322  | 4 119  | 147        | 348    | 1 437       | 1 091  | 206       | 870    | 7          | 13     |
|                                    | 8 077     | 9 313  | 17 390 | 584        | 1 264  | 6 448       | 4 985  | 1 028     | 3 022  | 17         | 42     |
| 61 „ 62 .                          | 1 608     | 2 109  | 3 717  | 112        | 272    | 1 286       | 982    | 205       | 864    | 5          | 11     |
|                                    | 7 713     | 8 965  | 16 678 | 539        | 1 118  | 6 055       | 4 667  | 1 101     | 3 146  | 18         | 34     |
| 62 „ 63 .                          | 1 547     | 1 968  | 3 515  | 105        | 267    | 1 232       | 841    | 207       | 852    | 3          | 8      |
|                                    | 7 387     | 8 532  | 15 919 | 516        | 1 138  | 5 683       | 4 194  | 1 174     | 3 172  | 14         | 28     |
| 63 „ 64 .                          | 1 381     | 1 873  | 3 254  | 101        | 286    | 1 063       | 764    | 203       | 815    | 14         | 8      |
|                                    | 6 703     | 7 891  | 14 594 | 505        | 1 115  | 5 075       | 3 711  | 1 097     | 3 038  | 26         | 27     |
| 64 „ 65 .                          | 1 249     | 1 572  | 2 821  | 104        | 237    | 933         | 575    | 207       | 747    | 5          | 13     |
|                                    | 5 998     | 6 828  | 12 826 | 468        | 1 029  | 4 383       | 3 055  | 1 132     | 2 710  | 15         | 34     |
| 65 „ 66 .                          | 1 139     | 1 588  | 2 727  | 91         | 259    | 857         | 577    | 182       | 744    | 9          | 8      |
|                                    | 5 778     | 6 810  | 12 588 | 451        | 947    | 4 135       | 2 859  | 1 168     | 2 980  | 24         | 24     |
| 66 „ 67 .                          | 994       | 1 448  | 2 442  | 71         | 188    | 713         | 490    | 206       | 766    | 4          | 4      |
|                                    | 4 989     | 6 020  | 11 009 | 352        | 822    | 3 477       | 2 398  | 1 152     | 2 778  | 8          | 22     |
| 67 „ 68 .                          | 814       | 1 325  | 2 239  | 81         | 204    | 617         | 407    | 216       | 708    |            | 6      |
|                                    | 4 699     | 5 587  | 10 286 | 327        | 825    | 3 183       | 2 008  | 1 174     | 2 732  | 15         | 22     |
| 68 „ 69 .                          | 829       | 1 152  | 1 981  | 46         | 177    | 576         | 357    | 204       | 613    | 3          | 5      |
|                                    | 4 256     | 5 135  | 9 389  | 296        | 790    | 2 846       | 1 742  | 1 102     | 2 582  | 12         | 19     |
| 69 „ 70 .                          | 771       | 1 042  | 1 813  | 64         | 163    | 494         | 264    | 208       | 610    | 5          | 5      |
|                                    | 3 992     | 4 665  | 8 657  | 303        | 677    | 2 550       | 1 463  | 1 127     | 2 508  | 12         | 17     |
| 70 „ 71 .                          | 693       | 984    | 1 677  | 54         | 150    | 429         | 230    | 209       | 602    | 1          | 2      |
|                                    | 3 795     | 4 367  | 8 162  | 302        | 694    | 2 316       | 1 273  | 1 167     | 2 389  | 10         | 11     |
| 71 „ 72 .                          | 656       | 878    | 1 534  | 45         | 152    | 406         | 199    | 205       | 526    |            | 1      |
|                                    | 3 329     | 3 874  | 7 203  | 250        | 624    | 1 976       | 1 055  | 1 095     | 2 188  | 8          | 7      |
| 72 „ 73 .                          | 572       | 888    | 1 460  | 38         | 140    | 347         | 184    | 183       | 562    | 4          | 2      |
|                                    | 3 154     | 3 737  | 6 891  | 234        | 580    | 1 723       | 899    | 1 187     | 2 246  | 10         | 12     |
| 73 „ 74 .                          | 549       | 794    | 1 343  | 58         | 141    | 286         | 167    | 202       | 494    | 3          | 2      |
|                                    | 2 920     | 3 472  | 6 392  | 232        | 602    | 1 499       | 764    | 1 181     | 2 099  | 8          | 7      |
| 74 „ 75 .                          | 429       | 606    | 1 035  | 44         | 108    | 289         | 111    | 154       | 475    | 2          | 2      |
|                                    | 2 566     | 3 075  | 5 641  | 195        | 503    | 1 275       | 627    | 1 088     | 1 938  | 8          | 7      |

<sup>1)</sup> Siehe Anmerkung auf S. 13.

(Noch) I. 5. Weitere Ergebnisse der  
(Noch) D. Die Bevölkerung nach Geschlecht, Alter und Familienstand. <sup>1)</sup>

| Altersjahre<br>(... bis<br>unter...) | Im ganzen |           |           | davon sind |         |             |         |           |        |           |        |
|--------------------------------------|-----------|-----------|-----------|------------|---------|-------------|---------|-----------|--------|-----------|--------|
|                                      |           |           |           | ledig      |         | verheiratet |         | verwitwet |        | gechieden |        |
|                                      | männl.    | weibl.    | zuf.      | männl.     | weibl.  | männl.      | weibl.  | männl.    | weibl. | männl.    | weibl. |
| 1.                                   | 2.        | 3.        | 4.        | 5.         | 6.      | 7.          | 8.      | 9.        | 10.    | 11.       | 12.    |
| 75 bis 76                            | 361       | 616       | 977       | 23         | 109     | 178         | 78      | 159       | 428    | 1         | 1      |
|                                      | 2 216     | 2 744     | 4 960     | 139        | 450     | 1 074       | 488     | 1 000     | 1 802  | 3         | 4      |
| 76 „ 77                              | 344       | 543       | 887       | 24         | 79      | 161         | 78      | 159       | 386    |           |        |
|                                      | 1 993     | 2 509     | 4 502     | 151        | 386     | 888         | 450     | 952       | 1 671  | 2         | 2      |
| 77 „ 78                              | 324       | 500       | 824       | 21         | 86      | 148         | 61      | 155       | 353    |           |        |
|                                      | 1 881     | 2 263     | 4 144     | 131        | 367     | 812         | 327     | 937       | 1 568  | 1         | 1      |
| 78 „ 79                              | 274       | 427       | 701       | 17         | 78      | 121         | 29      | 136       | 318    |           |        |
|                                      | 1 511     | 1 865     | 3 376     | 97         | 293     | 594         | 221     | 818       | 1 345  | 2         | 6      |
| 79 „ 80                              | 257       | 378       | 635       | 15         | 78      | 93          | 32      | 149       | 264    |           |        |
|                                      | 1 536     | 1 668     | 3 204     | 92         | 294     | 595         | 197     | 845       | 1 170  | 4         | 7      |
| 80 „ 81                              | 193       | 341       | 534       | 11         | 56      | 78          | 29      | 105       | 256    | 1         |        |
|                                      | 1 173     | 1 503     | 2 676     | 79         | 268     | 415         | 147     | 676       | 1 087  | 3         | 1      |
| 81 „ 82                              | 186       | 288       | 474       | 19         | 48      | 57          | 19      | 110       | 220    |           |        |
|                                      | 1 049     | 1 197     | 2 246     | 83         | 170     | 354         | 95      | 612       | 928    | —         | 4      |
| 82 „ 83                              | 129       | 200       | 329       | 6          | 25      | 49          | 8       | 74        | 167    |           |        |
|                                      | 654       | 771       | 1 425     | 39         | 107     | 209         | 52      | 406       | 612    | —         | —      |
| 83 „ 84                              | 96        | 149       | 245       | 5          | 21      | 36          | 9       | 55        | 118    |           |        |
|                                      | 522       | 627       | 1 149     | 23         | 93      | 174         | 44      | 325       | 489    | —         | 1      |
| 84 „ 85                              | 61        | 135       | 196       | 6          | 22      | 27          | 4       | 28        | 109    |           |        |
|                                      | 408       | 561       | 969       | 22         | 89      | 121         | 36      | 265       | 435    | —         | 1      |
| 85 „ 86                              | 64        | 101       | 165       | 7          | 24      | 22          | 3       | 35        | 74     |           |        |
|                                      | 345       | 432       | 777       | 15         | 81      | 98          | 20      | 231       | 331    | 1         | —      |
| 86 „ 87                              | 42        | 63        | 105       | 3          | 8       | 11          | 1       | 28        | 54     |           |        |
|                                      | 214       | 269       | 483       | 9          | 38      | 45          | 5       | 160       | 225    | —         | 1      |
| 87 „ 88                              | 23        | 51        | 74        | 1          | 3       | 2           | 1       | 19        | 47     | 1         |        |
|                                      | 174       | 209       | 383       | 6          | 22      | 28          | 6       | 139       | 181    | 1         | —      |
| 88 „ 89                              | 14        | 34        | 48        |            | 6       | 3           | 2       | 11        | 26     |           |        |
|                                      | 137       | 152       | 289       | 5          | 23      | 30          | 3       | 102       | 126    | —         | —      |
| 89 „ 90                              | 12        | 32        | 44        |            | 1       | 4           | 1       | 8         | 30     |           |        |
|                                      | 94        | 126       | 220       | 4          | 11      | 21          | 3       | 69        | 112    | —         | —      |
| 90 „ 91                              | 13        | 16        | 29        |            | 2       | 2           | 1       | 11        | 15     |           |        |
|                                      | 60        | 86        | 146       | 3          | 5       | 10          | 4       | 47        | 77     | —         | —      |
| 91 „ 92                              | 1         | 17        | 18        |            | 3       | 1           |         |           | 14     |           |        |
|                                      | 35        | 52        | 87        | 3          | 9       | 7           | 1       | 25        | 42     | —         | —      |
| 92 „ 93                              | 2         | 11        | 13        |            | 2       | 2           |         | 2         | 9      |           |        |
|                                      | 32        | 35        | 67        | 1          | 7       | 4           | —       | 27        | 28     | —         | —      |
| 93 „ 94                              | 2         | 7         | 9         |            |         |             |         | 2         | 7      |           |        |
|                                      | 11        | 18        | 29        | —          | —       | 1           | 1       | 10        | 17     | —         | —      |
| 94 „ 95                              | 1         | 4         | 5         |            |         |             |         | 1         | 4      |           |        |
|                                      | 2         | 15        | 17        | —          | 2       | —           | 1       | 2         | 12     | —         | —      |
| 95 „ 96                              |           | 3         | 3         |            | 1       |             |         |           | 2      |           |        |
|                                      | 1         | 10        | 11        | —          | 3       | 1           | —       | —         | 7      | —         | —      |
| 96 „ 97                              |           | 1         | 2         |            | —       | —           | —       | 1         | 1      |           |        |
|                                      | 1         | 1         | 2         | —          | —       | —           | —       | 1         | 2      | —         | —      |
| 97 „ 98                              |           | 1         | 1         |            | —       | —           | —       | 1         | 2      |           |        |
|                                      | 1         | 2         | 3         | —          | —       | —           | —       | 1         | 2      | —         | —      |
| 98 „ 99                              |           | 3         | 4         |            | 1       | —           | —       | 1         | 2      |           |        |
|                                      | 1         | 3         | 4         | —          | 1       | —           | —       | 1         | 2      | —         | —      |
| 99 „ 100                             |           | 1         | 1         |            | —       | —           | —       | —         | 1      |           |        |
|                                      | —         | 1         | 1         | —          | —       | —           | —       | —         | 1      | —         | —      |
| zusammen                             | 808 854   | 810 629   | 618 983   | 198 617    | 182 583 | 102 792     | 101 886 | 6 696     | 25 575 | 309       | 595    |
|                                      | 1 052 769 | 1 116 711 | 2 169 480 | 652 488    | 660 502 | 364 547     | 364 189 | 34 939    | 90 442 | 795       | 1 578  |

<sup>1)</sup> Siehe Anmerkung auf S. 13.

**Volkzählung vom 1. Dezember 1900.**

**E. Die Muttersprache<sup>1)</sup> der Bevölkerung.** (Württ. Jahrb. 1902 S. 152/153.)

| Als ihre Muttersprache (Sp. 1) haben angegeben |                          |                                      |                          |                                      |                          |                                      | Als ihre Muttersprache (Sp. 1) haben angegeben |                          |                                      |                          |                                      |                          |                                      |
|--|--------------------------|--------------------------------------|--------------------------|--------------------------------------|--------------------------|--------------------------------------|--|--------------------------|--------------------------------------|--------------------------|--------------------------------------|--------------------------|--------------------------------------|
| Muttersprache                                  | Männliche                |                                      | Weibliche                |                                      | Zusammen                 |                                      | Muttersprache                                  | Männliche                |                                      | Weibliche                |                                      | Zusammen                 |                                      |
|  | nur fremde Muttersprache | Deutsch u. eine fremde Muttersprache | nur fremde Muttersprache | Deutsch u. eine fremde Muttersprache | nur fremde Muttersprache | Deutsch u. eine fremde Muttersprache |  | nur fremde Muttersprache | Deutsch u. eine fremde Muttersprache | nur fremde Muttersprache | Deutsch u. eine fremde Muttersprache | nur fremde Muttersprache | Deutsch u. eine fremde Muttersprache |
| 1.   | 2.                       | 3.                                   | 4.                       | 5.                                   | 6.                       | 7.                                   | 1.   | 2.                       | 3.                                   | 4.                       | 5.                                   | 6.                       | 7.                                   |
| Holländisch . . .                              | 53                       | 2                                    | 40                       | 4                                    | 93                       | 6                                    | Finnisch . . .                                 | 2                        | —                                    | 1                        | —                                    | 3                        | —                                    |
| Dänisch oder Norwegisch . . .                  | 66                       | —                                    | 18                       | —                                    | 84                       | —                                    | Galtisch . . .                                 | 1                        | —                                    | —                        | —                                    | 1                        | —                                    |
| Schwedisch . . .                               | 34                       | 1                                    | 11                       | 1                                    | 45                       | 2                                    | Griechisch . . .                               | 10                       | 1                                    | 1                        | 1                                    | 11                       | 2                                    |
| Englisch . . .                                 | 231                      | 48                                   | 406                      | 78                                   | 637                      | 126                                  | Kroatisch . . .                                | 34                       | 1                                    | 4                        | —                                    | 38                       | 1                                    |
| Französisch . . .                              | 264                      | 66                                   | 287                      | 43                                   | 551                      | 109                                  | Romanisch . . .                                | 14                       | 2                                    | 5                        | 1                                    | 19                       | 3                                    |
| Italienisch . . .                              | 3 460                    | 20                                   | 295                      | 13                                   | 3 755                    | 33                                   | Rumänisch . . .                                | 22                       | 2                                    | 4                        | —                                    | 26                       | 2                                    |
| Spanisch . . .                                 | 46                       | 11                                   | 21                       | 10                                   | 67                       | 21                                   | Serbisch . . .                                 | 21                       | 2                                    | 3                        | —                                    | 24                       | 2                                    |
| Portugiesisch . . .                            | 6                        | 3                                    | 12                       | 3                                    | 18                       | 6                                    | Slovenisch . . .                               | 62                       | 4                                    | 6                        | 3                                    | 58                       | 7                                    |
| Polnisch . . .                                 | 66                       | 8                                    | 26                       | 2                                    | 92                       | 10                                   | Türkisch . . .                                 | 6                        | —                                    | —                        | —                                    | 6                        | —                                    |
| Mährisch . . .                                 | 2                        | 2                                    | —                        | —                                    | 2                        | 2                                    | Wämsisch . . .                                 | 2                        | —                                    | 1                        | —                                    | 3                        | —                                    |
| Tschechisch . . .                              | 335                      | 33                                   | 128                      | 16                                   | 463                      | 49                                   | Uneho . . .                                    | 1                        | —                                    | —                        | —                                    | 1                        | —                                    |
| Russisch . . .                                 | 78                       | 21                                   | 80                       | 24                                   | 158                      | 45                                   | Krabisch . . .                                 | 3                        | —                                    | —                        | —                                    | 3                        | —                                    |
| Litauisch . . .                                | 1                        | —                                    | 1                        | 2                                    | 2                        | 2                                    | Sindostanisch . . .                            | —                        | 2                                    | —                        | —                                    | —                        | 2                                    |
| Ungarisch . . .                                | 174                      | 19                                   | 61                       | 17                                   | 235                      | 36                                   | Japanisch . . .                                | 4                        | —                                    | —                        | —                                    | 4                        | —                                    |
| Eine andere Sprache . . .                      | 195                      | 14                                   | 31                       | 5                                    | 226                      | 19                                   | Malatisch . . .                                | —                        | —                                    | 1                        | —                                    | 1                        | —                                    |
| und zwar: Armenisch . . .                      | 12                       | —                                    | 4                        | —                                    | 16                       | —                                    | Persisch . . .                                 | 2                        | —                                    | —                        | —                                    | 2                        | —                                    |
| Bulgarisch . . .                               | 8                        | —                                    | —                        | —                                    | 8                        | —                                    | Siamesisch . . .                               | 1                        | —                                    | 1                        | —                                    | 2                        | —                                    |
|  |                          |                                      |                          |                                      |                          |                                      | <b>Summe</b> . . .                             | <b>5 011</b>             | <b>248</b>                           | <b>1 417</b>             | <b>218</b>                           | <b>6 428</b>             | <b>466</b>                           |
|  |                          |                                      |                          |                                      |                          |                                      | dar. über 14 Jahren                            | 4 793                    | 185                                  | 1 193                    | 161                                  | 5 986                    | 346                                  |

**F. Die Staatsangehörigkeit der Bevölkerung.** (Württ. Jahrb. 1902 S. 154/156.)

| Angehörigkeitsstaaten                   | Von der in   |                                       | Angehörigkeitsstaaten               | Von der in   |                                       | Angehörigkeitsstaaten        | Von der in   |                                       |
|---|--|---------------------------------------|-------------------------------------|--|---------------------------------------|------------------------------|--|---------------------------------------|
|   | Württemberg  | den Gemeinden mit 5000 u. mehr Einwo. |                                     | Württemberg  | den Gemeinden mit 5000 u. mehr Einwo. |                              | Württemberg  | den Gemeinden mit 5000 u. mehr Einwo. |
|   | gezählten Bevölkerung gehören den in Sp. 1 bezeichneten Staaten an |                                       |                                     | gezählten Bevölkerung gehören den in Sp. 1 bezeichneten Staaten an |                                       |                              | gezählten Bevölkerung gehören den in Sp. 1 bezeichneten Staaten an |                                       |
| 1.                                      | 2.   | 3.                                    | 1.                                  | 2.   | 3.                                    | 1.                           | 2.   | 3.                                    |
| <b>I. Deutsches Reich</b>               | <b>2 152 378</b>   | <b>6 096 616</b>                      | Rußland <sup>2)</sup> . . . . .     | 367  | 287                                   | Uruguay . . . . .            | 4  | 3                                     |
| <b>II. Außerdeutsche europ. Staaten</b> | <b>15 761</b>  | <b>8 503</b>                          | Schweden . . . . .                  | 60   | 57                                    | Venezuela . . . . .          | 1  | 1                                     |
| und zwar:                               |  |                                       | Norwegen . . . . .                  | 13   | 12                                    | <b>IV. Afrikan. Staaten</b>  | <b>2</b>   | <b>1</b>                              |
| Belgien . . . . .                       | 67   | 41                                    | Schweiz . . . . .                   | 4 040  | 2 282                                 | und zwar:                    |  |                                       |
| Bulgarien . . . . .                     | 9  | 9                                     | Serbien . . . . .                   | 24   | 16                                    | Ägypten . . . . .            | 2  | 1                                     |
| Dänemark <sup>3)</sup> . . . . .        | 93   | 79                                    | Spanien <sup>4)</sup> . . . . .     | 24   | 14                                    | <b>V. Asiatische Staaten</b> | <b>11</b>  | <b>9</b>                              |
| Frankreich <sup>5)</sup> . . . . .      | 267  | 212                                   | Türkei <sup>10)</sup> . . . . .     | 37   | 18                                    | und zwar:                    |  |                                       |
| Griechenland . . . . .                  | 11   | 8                                     | <b>III. Amerik. Staaten</b>         | <b>1 309</b>   | <b>839</b>                            | Japan . . . . .              | 8  | 8                                     |
| Großbritannien <sup>6)</sup> . . . . .  | 502  | 358                                   | und zwar:                           |  |                                       | Perien . . . . .             | 2  | —                                     |
| Italien <sup>7)</sup> . . . . .         | 3 994  | 1 470                                 | Ver. Staat. v. N. A. <sup>11)</sup> | 1 213  | 752                                   | Siam . . . . .               | 1  | 1                                     |
| Lugemburg . . . . .                     | 33   | 28                                    | Argentinien . . . . .               | 22   | 20                                    | <b>Summe II—V Reichs-</b>    | <b>17 083</b>  | <b>9 352</b>                          |
| Montenegro . . . . .                    | 2  | 2                                     | Brasilien . . . . .                 | 28   | 26                                    | <b>VI. Personen mit un-</b>  |  |                                       |
| Niederlande <sup>8)</sup> . . . . .     | 128  | 105                                   | Chile . . . . .                     | 18   | 18                                    | ermittelte[r] Staats-        |  |                                       |
| Oesterreich <sup>9)</sup> . . . . .     | 5 594  | 3 126                                 | Ecuador . . . . .                   | 1  | —                                     | angehörigkeit . . .          | <b>19</b>  | <b>15</b>                             |
| Ungarn <sup>7)</sup> . . . . .          | 464  | 348                                   | Guatemala . . . . .                 | 3  | —                                     | <b>Summe I—VI</b> . . .      | <b>2 169 480</b>   | <b>6 189 983</b>                      |
| Portugal . . . . .                      | 5  | 5                                     | Haiti . . . . .                     | 1  | 1                                     |                              |  |                                       |
| Rumänien . . . . .                      | 27   | 26                                    | Mexiko . . . . .                    | 4  | 4                                     |                              |  |                                       |
|   |  |                                       | Nicaragua . . . . .                 | 1  | 1                                     |                              |  |                                       |
|   |  |                                       | Peru . . . . .                      | 13   | 13                                    |                              |  |                                       |

<sup>1)</sup> Wenn neben Deutsch noch mehrere Sprachen angegeben waren, so war von diesen nur eine zu behandeln, ebenso war von mehreren nicht deutschen Sprachen nur eine zu berücksichtigen. — <sup>2)</sup> Nebst Kolonien. — <sup>3)</sup> Und Monaco, nebst Alger, Tunis und Kolonien. — <sup>4)</sup> Nebst Indien, Australien, Ceylon, Canada und übrigen Kolonien. — <sup>5)</sup> Und S. Marino, nebst Kolonien. — <sup>6)</sup> Einschl. Liechtenstein, Bosnien und Herzegowina. — <sup>7)</sup> Einschl. Kroatien. — <sup>8)</sup> Europa und Asien. — <sup>9)</sup> Und Andorra, nebst Kolonien. — <sup>10)</sup> In Europa und Asien, ohne Tripolis und Ägypten. — <sup>11)</sup> Einschl. Alaska, auch Hawaii, Cuba, Portorico, Philippinen.

**(Noch) I. 5. Weitere Ergebnisse der Volkszählung vom 1. Dezember 1900.****G. Die Gebürtlichkeit der Bevölkerung. (Württ. Jahrb. 1902 S. 157 ff.)****a) Nach Altersklassen und Staatengruppen.**

| Alter                   | Von der ortsanwesenden Bevölkerung sind geboren in |                    |                                 |               |                                |               |  |              |                  |                    |
|-------------------------|--|--------------------|---------------------------------|---------------|--------------------------------|---------------|--|--------------|------------------|--------------------|
|                         | Württemberg  |                    | anderen deutschen Bundesstaaten |               | sonstigen europäischen Staaten |               | außer-europäischen Staaten <sup>1)</sup> |              | zusammen         |                    |
|                         | überhaupt  | darunter männliche | überhaupt                       | dar. männl.   | überhaupt                      | dar. männl.   | überhaupt                                | dar. männl.  | überhaupt        | darunter männliche |
| 1.                      | 2.   | 3.                 | 4.                              | 5.            | 6.                             | 7.            | 8.                                       | 9.           | 10.              | 11.                |
| <b>Württemberg.</b>     |  |                    |                                 |               |                                |               |  |              |                  |                    |
| unter 16 Jahren         | 754 211  | 374 006            | 14 548                          | 7 368         | 3 293                          | 1 695         | 1 041                                    | 526          | 773 093          | 383 595            |
| 16 bis " 30 "           | 484 202  | 232 435            | 30 280                          | 19 038        | 6 735                          | 4 961         | 628                                      | 281          | 521 845          | 256 715            |
| 30 " " 50 "             | 447 530  | 212 306            | 27 588                          | 15 323        | 5 242                          | 3 363         | 501                                      | 212          | 480 861          | 231 204            |
| 50 " " 70 "             | 313 245  | 143 932            | 12 692                          | 6 170         | 2 203                          | 1 310         | 82                                       | 28           | 328 222          | 151 440            |
| 70 und mehr "           | 63 081   | 28 839             | 2 096                           | 858           | 276                            | 115           | 6  | 3            | 65 459           | 29 815             |
| <b>zusammen</b>         | <b>2 062 269</b>                                   | <b>991 518</b>     | <b>87 204</b>                   | <b>48 757</b> | <b>17 749</b>                  | <b>11 444</b> | <b>2 258</b>                             | <b>1 050</b> | <b>2 169 480</b> | <b>1 052 769</b>   |
| <b>Stadt Stuttgart.</b> |  |                    |                                 |               |                                |               |  |              |                  |                    |
| unter 16 Jahren         | 43 524   | 21 714             | 2 060                           | 1 013         | 510                            | 250           | 226                                      | 120          | 46 320           | 23 097             |
| 16 bis " 30 "           | 52 434   | 24 970             | 6 338                           | 4 379         | 1 550                          | 953           | 222                                      | 95           | 61 044           | 30 397             |
| 30 " " 50 "             | 36 167   | 16 544             | 6 024                           | 3 484         | 1 128                          | 565           | 174                                      | 55           | 43 493           | 20 648             |
| 50 " " 70 "             | 19 401   | 8 069              | 2 427                           | 1 263         | 442                            | 204           | 44                                       | 10           | 22 314           | 9 546              |
| 70 und mehr "           | 3 123  | 1 125              | 333                             | 146           | 68                             | 19            | 4  | 2            | 3 528            | 1 292              |
| <b>zusammen</b>         | <b>154 649</b>                                     | <b>72 422</b>      | <b>17 682</b>                   | <b>10 285</b> | <b>3 698</b>                   | <b>1 991</b>  | <b>670</b>                               | <b>282</b>   | <b>176 699</b>   | <b>84 980</b>      |

**b) Die in den deutschen Bundesstaaten (ohne Württemberg) geborenen in Württemberg ortsanwesenden Personen und die in diesen Bundesstaaten gezählten in Württemberg geborenen Personen.**

| Geburts-<br>bez.<br>Aufenthalts-<br>länder | Von der in  |               |               |                     |              |               | Es wurden geborene                        |                |                |              |              |               |
|--|---|---------------|---------------|---------------------|--------------|---------------|---|----------------|----------------|--------------|--------------|---------------|
|  | Württemberg   |               |               | der Stadt Stuttgart |              |               | Württemberg                               |                |                | Stuttgarter  |              |               |
|  | ortsanwesenden Bevölkerung sind geboren in den in Sp. 1 genannten Ländern |               |               |                     |              |               | gezählt in den in Sp. 1 genannten Ländern |                |                |              |              |               |
|  | männl.  | weibl.        | zuf.          | männl.              | weibl.       | zuf.          | männl.                                    | weibl.         | zuf.           | männl.       | weibl.       | zuf.          |
| 1.   | 2.  | 3.            | 4.            | 5.                  | 6.           | 7.            | 8.  | 9.             | 10.            | 11.          | 12.          | 13.           |
| Preußen . . . . .                          | 12 942  | 8 056         | 20 998        | 3 626               | 2 160        | 5 786         | 23 902                                    | 20 067         | 43 969         | 2 348        | 1 742        | 4 090         |
| Bayern . . . . .                           | 15 979  | 14 807        | 30 786        | 2 353               | 2 128        | 4 481         | 31 453                                    | 31 007         | 62 460         | 1 425        | 1 211        | 2 636         |
| Sachsen . . . . .                          | 1 943   | 817           | 2 760         | 729                 | 319          | 1 048         | 2 060                                     | 1 360          | 3 420          | 327          | 258          | 585           |
| Baden . . . . .                            | 13 014  | 11 960        | 24 974        | 2 107               | 1 923        | 4 030         | 35 464                                    | 36 507         | 71 971         | 1 187        | 1 187        | 2 474         |
| Hessen . . . . .                           | 1 473   | 1 122         | 2 595         | 452                 | 316          | 768           | 4 430                                     | 4 003          | 8 433          | 265          | 276          | 541           |
| Mecklenburg-Schwerin . . . . .             | 172   | 62            | 234           | 60                  | 32           | 92            | 87  | 56             | 143            | 18           | 11           | 29            |
| Sachsen-Weimar . . . . .                   | 280   | 113           | 393           | 106                 | 35           | 141           | 206                                       | 158            | 364            | 42           | 25           | 67            |
| Mecklenburg-Strelitz . . . . .             | 31  | 8             | 39            | 14                  | 3            | 17            | 14  | 8              | 22             | —            | 3            | 3             |
| Oldenburg . . . . .                        | 130   | 55            | 185           | 23                  | 16           | 39            | 124                                       | 53             | 177            | 16           | 4            | 20            |
| Braunschweig . . . . .                     | 196   | 56            | 252           | 71                  | 29           | 100           | 173                                       | 86             | 259            | 22           | 11           | 33            |
| Sachsen-Meiningen . . . . .                | 214   | 93            | 307           | 36                  | 31           | 97            | 97  | 82             | 179            | 7            | 6            | 13            |
| Sachsen-Altenburg . . . . .                | 135   | 34            | 169           | 45                  | 14           | 59            | 64  | 35             | 99             | 10           | 3            | 13            |
| Sachsen-Coburg-Gotha . . . . .             | 167   | 78            | 245           | 46                  | 23           | 69            | 108                                       | 70             | 178            | 12           | 11           | 23            |
| Anhalt . . . . .                           | 142   | 47            | 189           | 43                  | 18           | 61            | 74  | 64             | 138            | 11           | 15           | 26            |
| Schwarzbg.-Sondershau. . . . .             | 82  | 26            | 108           | 25                  | 7            | 32            | 36  | 18             | 54             | 2            | 2            | 4             |
| Schwarzburg-Rudolstadt . . . . .           | 70  | 32            | 102           | 20                  | 3            | 23            | 38  | 34             | 72             | 3            | 4            | 7             |
| Waldeck . . . . .                          | 30  | 19            | 49            | 7                   | 10           | 17            | 15  | 10             | 25             | —            | 2            | 2             |
| Reuß ä. L. . . . .                         | 47  | 20            | 67            | 21                  | 9            | 30            | 20  | 20             | 40             | 4            | —            | 4             |
| Reuß j. L. . . . .                         | 104   | 47            | 151           | 33                  | 18           | 51            | 73  | 46             | 119            | 6            | 1            | 7             |
| Schaumburg-Lippe . . . . .                 | 10  | 6             | 16            | 2                   | 3            | 5             | 3   | 4              | 7              | —            | —            | —             |
| Lippe . . . . .                            | 31  | 11            | 42            | 11                  | 2            | 13            | 39  | 15             | 54             | 3            | 4            | 7             |
| Lübbeck . . . . .                          | 35  | 16            | 51            | 20                  | 7            | 27            | 44  | 35             | 79             | 8            | 5            | 13            |
| Bremen . . . . .                           | 99  | 49            | 148           | 42                  | 21           | 63            | 294                                       | 117            | 411            | 41           | 18           | 59            |
| Hamburg . . . . .                          | 234   | 133           | 367           | 101                 | 63           | 164           | 1 345                                     | 563            | 1 908          | 136          | 66           | 202           |
| Elb- und Rostbringen . . . . .             | 1 197   | 780           | 1 977         | 262                 | 207          | 469           | 6 911                                     | 5 770          | 12 681         | 334          | 262          | 596           |
| <b>zusammen</b>                            | <b>48 757</b>   | <b>38 447</b> | <b>87 204</b> | <b>10 285</b>       | <b>7 397</b> | <b>17 682</b> | <b>107 074</b>                            | <b>100 188</b> | <b>207 262</b> | <b>6 327</b> | <b>5 127</b> | <b>11 454</b> |

<sup>1)</sup> Einschließlich der in deutschen Schutzgebieten, sowie der auf See Geborenen und derjenigen Personen, deren Geburtsort unbekannt war.

I. 6. Die am 31. März 1903 bzw. 1898 an das Eisenbahnetz angeschlossenen Gemeinden und deren Einwohnerzahl. Nach Oberämtern.

(Wirt. Jahrbücher 1899 III. S. 12.)

| Oberämter                | Zahl der   |  |            | Bevölkerung           |  |                      |                       |  |                      | Zunahme (+)<br>bzw.<br>Abnahme (-)<br>der Eisenbahnlieger<br>von 1903 gegen 1898 |               |
|--------------------------|--|--|------------|-----------------------|--|----------------------|-----------------------|--|----------------------|--|---------------|
|                          | Gemeinden über-<br>haupt<br>am<br>31. März<br>1903 | an das<br>Eisenbahn-<br>netz ange-<br>schlossenen<br>Gemeinden<br>am<br>31. März |            | am<br>1. Dez.<br>1900 | an das<br>Eisenbahnetz<br>angeschlossen <sup>1)</sup><br>am<br>31. März 1903 |                      | am<br>2. Dez.<br>1895 | an das<br>Eisenbahnetz<br>angeschlossen <sup>1)</sup><br>am<br>31. März 1898 |                      | absolut  | in %          |
|                          |  | 1903   | 1898       |                       | überhaupt  | in %<br>von<br>Sp. 5 |                       | überhaupt  | in %<br>von<br>Sp. 8 |  |               |
|                          |  | 1  | 2          |                       | 3  | 4                    |                       | 5  | 6                    |  |               |
| Bachnang . . .           | 30   | 8  | 8          | 29 289                | 17 424   | 59,5                 | 29 624                | 17 246   | 58,2                 | + 178  | + 1,0         |
| Beßigheim . . .          | 19   | 7  | 5          | 28 794                | 16 757   | 58,2                 | 28 406                | 13 752   | 48,4                 | + 3 005  | + 21,9        |
| Böblingen . . .          | 18   | 3  | 3          | 27 186                | 7 422  | 27,3                 | 26 670                | 6 887  | 25,8                 | + 535  | + 7,8         |
| Brackenheim . . .        | 30   | 15   | 10         | 23 139                | 14 552   | 62,9                 | 23 342                | 11 487   | 49,2                 | + 3 065  | + 26,7        |
| Gammstatt . . .          | 19   | 8  | 7          | 58 028                | 45 052   | 77,6                 | 50 942                | 36 956   | 72,5                 | + 8 096  | + 21,9        |
| Esslingen . . .          | 16   | 7  | 7          | 47 820                | 36 108   | 75,5                 | 42 959                | 32 045   | 74,6                 | + 4 063  | + 12,7        |
| Heilbronn . . .          | 17   | 5  | 2          | 65 595                | 50 352   | 76,8                 | 58 668                | 35 602   | 60,7                 | + 14 750   | + 41,4        |
| Leonberg . . .           | 27   | 7  | 7          | 32 051                | 11 480   | 35,8                 | 31 725                | 11 173   | 35,2                 | + 307  | + 2,7         |
| Ludwigsburg . . .        | 20   | 8  | 8          | 54 562                | 39 464   | 72,3                 | 50 793                | 34 558   | 68,0                 | + 4 906  | + 14,2        |
| Marbach . . .            | 26   | 13   | 10         | 25 963                | 15 112   | 58,2                 | 26 530                | 12 545   | 47,3                 | + 2 567  | + 20,5        |
| Maulbronn . . .          | 23   | 6  | 6          | 23 942                | 9 689  | 40,5                 | 23 519                | 9 119  | 38,8                 | + 570  | + 6,3         |
| Neckarjulfm . . .        | 34   | 13   | 10         | 30 508                | 16 357   | 53,6                 | 29 700                | 12 775   | 43,0                 | + 3 582  | + 28,0        |
| Stuttgart, Stadt         | 1  | 1  | 1          | 181 463 <sup>2)</sup> | 181 463 <sup>2)</sup>  | 100,0                | 158 321 <sup>2)</sup> | 158 321  | 100,0                | + 23 142   | + 14,6        |
| Stuttgart, Amt           | 25   | 9  | 9          | 45 736 <sup>3)</sup>  | 27 919   | 61,0                 | 44 026 <sup>3)</sup>  | 23 874   | 54,2                 | + 4 045  | + 16,9        |
| Waihingen . . .          | 22   | 4  | 5          | 20 984                | 5 782  | 27,6                 | 21 431                | 6 676 <sup>4)</sup>  | 31,2                 | - 894  | - 13,4        |
| Waiblingen . . .         | 33   | 7  | 7          | 27 251                | 13 270   | 48,7                 | 27 003                | 12 740   | 47,2                 | + 530  | + 4,2         |
| Weinsberg . . .          | 34   | 7  | 6          | 23 358                | 6 856  | 29,3                 | 23 714                | 6 283  | 26,5                 | + 573  | + 9,1         |
| <b>Neckarkreis . . .</b> | <b>394</b>   | <b>128</b>   | <b>111</b> | <b>745 669</b>        | <b>515 059</b>   | <b>69,1</b>          | <b>697 373</b>        | <b>442 039</b>   | <b>63,4</b>          | <b>+ 73 020</b>  | <b>+ 16,5</b> |
| Balingen . . .           | 31   | 9  | 6          | 38 399                | 22 743   | 59,2                 | 36 004                | 13 972   | 38,8                 | + 8 771  | + 62,8        |
| Calw . . .               | 43   | 9  | 8          | 25 895                | 11 014   | 42,6                 | 25 330                | 9 011  | 35,6                 | + 2 003  | + 22,2        |
| Freudenstadt . . .       | 41   | 7  | 5          | 33 221                | 17 317   | 52,1                 | 32 087                | 9 279  | 28,9                 | + 8 038  | + 86,6        |
| Herrnberg . . .          | 27   | 5  | 5          | 23 949                | 7 347  | 30,7                 | 24 122                | 7 382  | 30,6                 | - 35   | - 0,5         |
| Horb . . .               | 29   | 11   | 9          | 20 184                | 9 738  | 48,2                 | 19 839                | 7 774  | 39,2                 | + 1 964  | + 25,3        |
| Magold . . .             | 38   | 7  | 7          | 25 385                | 9 968  | 39,3                 | 25 078                | 9 758  | 38,9                 | + 210  | + 2,2         |
| Neuenbürg . . .          | 35   | 11   | 9          | 28 581                | 15 719   | 55,0                 | 27 286                | 13 989   | 51,3                 | + 1 730  | + 12,4        |
| Nürtingen . . .          | 30   | 8  | 5          | 28 893                | 13 497   | 46,7                 | 27 763                | 8 953  | 32,2                 | + 4 544  | + 50,8        |
| Oberndorf . . .          | 28   | 4  | 4          | 31 468                | 14 178   | 45,1                 | 30 235                | 13 354   | 44,2                 | + 824  | + 6,2         |
| Neutlingen . . .         | 22   | 14   | 8          | 49 621                | 44 007   | 88,7                 | 46 178                | 35 539   | 77,0                 | + 8 468  | + 23,8        |
| Nettenburg . . .         | 26   | 5  | 5          | 28 130                | 13 799   | 49,1                 | 27 781                | 13 585   | 48,9                 | + 214  | + 1,6         |
| Nettweil . . .           | 34   | 6  | 5          | 37 393                | 21 819   | 58,4                 | 34 170                | 17 615   | 51,6                 | + 4 204  | + 23,9        |
| Spaichingen . . .        | 21   | 3  | 2          | 16 857                | 4 212  | 25,0                 | 16 696                | 3 684  | 22,1                 | + 528  | + 14,3        |
| Utz . . .                | 29   | 2  | 2          | 18 075                | 2 714  | 15,0                 | 18 651                | 2 751  | 14,7                 | - 37   | - 1,3         |
| Tübingen . . .           | 30   | 9  | 6          | 39 431                | 25 379   | 64,9                 | 36 812                | 20 278   | 55,1                 | + 5 101  | + 25,2        |
| Tuttlingen . . .         | 23   | 10   | 9          | 31 516                | 23 382   | 74,2                 | 29 095                | 20 429   | 70,2                 | + 2 953  | + 14,5        |
| Urach . . .              | 28   | 6  | 6          | 32 260                | 17 323   | 53,7                 | 31 304                | 16 590   | 53,0                 | + 733  | + 4,4         |
| <b>Schwarzwaldkr.</b>    | <b>515</b>   | <b>126</b>   | <b>101</b> | <b>509 258</b>        | <b>274 156</b>   | <b>53,8</b>          | <b>488 431</b>        | <b>223 943</b>   | <b>45,8</b>          | <b>+ 50 213</b>  | <b>+ 22,4</b> |

<sup>1)</sup> Als an das Eisenbahnetz angeschlossen („Eisenbahnlieger“) gelten nicht nur die Bewohner derjenigen (politischen) Gemeinde, nach welcher eine Station benannt ist, sondern auch die Bewohner solcher Gemeinden, auf deren Markung eine Station gelegen ist. — <sup>2)</sup> Einschl. Gaisburg. — <sup>3)</sup> Einschl. Gaisburg, das am 1. April 1901 zu Stuttgart eingemeindet werden ist. — <sup>4)</sup> Einschl. Enjingen, das inzwischen infolge Auflösung der seitherigen Teilgemeinde Kleinglattb ach mit Bahnhof Waihingen—Gerßheim den Charakter einer Eisenbahngemeinde verloren hat.

(Noch) I. 6. Die am 31. März 1903 bezw. 1898 an das Eisenbahnetz angeschlossenen Gemeinden und deren Einwohnerzahl. Nach Oberämtern.

| Oberämter                | Zahl der  |  |            | Bevölkerung           |  |                      |                       |  |                      | Zunahme (+)<br>bzw.<br>Abnahme (-)<br>der Eisenbahnlieger<br>von 1903 gegen 1898 |                |               |
|--------------------------|---|--|------------|-----------------------|--|----------------------|-----------------------|--|----------------------|--|----------------|---------------|
|                          | Gemein-<br>den über-<br>haupt<br>am<br>31. März<br>1903 | an das<br>Eisenbahn-<br>netz ange-<br>schlossenen<br>Gemeinden<br>am<br>31. März |            | am<br>1. Dez.<br>1900 | an das<br>Eisenbahnetz<br>angeschlossen <sup>1)</sup><br>am<br>31. März 1903 |                      | am<br>2. Dez.<br>1895 | an das<br>Eisenbahnetz<br>angeschlossen <sup>1)</sup><br>am<br>31. März 1898 |                      | absolut  | in %           |               |
|                          |   | 1903   | 1898       |                       | überhaupt  | in %<br>von<br>Sp. 5 |                       | überhaupt  | in %<br>von<br>Sp. 8 |  |                |               |
|                          |   | 1  | 2          |                       | 3  | 4                    |                       | 5  | 6                    |  |                | 7             |
| Aalen . . .              | 19  | 6  | 6          | 31 573                | 19 451   | 61,6                 | 30 099                | 17 661   | 58,7                 | +  | 1 790          | + 10,1        |
| Crailsheim . . .         | 26  | 7  | 6          | 25 480                | 11 280   | 44,3                 | 25 762                | 9 627  | 37,4                 | +  | 1 653          | + 17,2        |
| Ellwangen . . .          | 27  | 6  | 5          | 29 904                | 10 756   | 36,0                 | 30 202                | 9 460  | 31,3                 | +  | 1 296          | + 13,7        |
| Gaildorf . . .           | 23  | 4  | 4          | 23 503                | 4 828  | 20,5                 | 23 875                | 4 905  | 20,5                 | -  | 77             | - 1,6         |
| Geraabronn . . .         | 35  | 10   | 5          | 28 392                | 11 415   | 40,2                 | 29 192                | 7 342  | 25,2                 | +  | 4 073          | + 55,5        |
| Gmünd . . .              | 26  | 5  | 4          | 39 738                | 21 767   | 54,8                 | 37 474                | 19 863   | 53,0                 | +  | 1 904          | + 9,6         |
| Hall . . .               | 28  | 9  | 8          | 29 165                | 15 446   | 53,0                 | 29 530                | 14 579   | 49,4                 | +  | 867            | + 5,9         |
| Heidenheim . . .         | 29  | 9  | 9          | 40 447                | 24 900   | 61,6                 | 39 043                | 23 173   | 59,4                 | +  | 1 727          | + 7,5         |
| Künzelsau . . .          | 49  | 7  | 1          | 27 738                | 7 742  | 27,9                 | 28 644                | 3 023  | 10,6                 | +  | 4 719          | + 156,1       |
| Mergentheim . . .        | 48  | 7  | 7          | 27 877                | 11 159   | 40,0                 | 28 640                | 11 468   | 40,0                 | -  | 309            | - 2,7         |
| Neresheim . . .          | 33  | 13   | 4          | 20 791                | 10 498   | 50,5                 | 20 815                | 3 291  | 15,8                 | +  | 7 207          | + 219,0       |
| Ohringen . . .           | 43  | 6  | 6          | 28 533                | 9 055  | 31,7                 | 29 583                | 9 337  | 31,6                 | -  | 282            | - 3,0         |
| Schorndorf . . .         | 28  | 8  | 8          | 26 377                | 15 266   | 57,9                 | 25 787                | 14 490   | 56,2                 | +  | 776            | + 5,4         |
| Welzheim . . .           | 12  | 3  | 3          | 20 608                | 6 197  | 30,1                 | 20 241                | 5 706  | 28,2                 | +  | 491            | + 8,6         |
| <b>Jagstkreis . . .</b>  | <b>426</b>  | <b>100</b>   | <b>76</b>  | <b>400 126</b>        | <b>179 760</b>   | <b>44,9</b>          | <b>398 887</b>        | <b>153 925</b>   | <b>38,6</b>          | <b>+</b>   | <b>25 885</b>  | <b>+ 16,8</b> |
| Überach . . .            | 44  | 11   | 5          | 35 504                | 17 216   | 48,5                 | 35 199                | 10 847   | 30,8                 | +  | 6 369          | + 58,7        |
| Waukeuren . . .          | 32  | 7  | 4          | 20 690                | 8 537  | 41,3                 | 20 036                | 5 222  | 26,1                 | +  | 3 315          | + 63,5        |
| Ugingen . . .            | 47  | 11   | 9          | 27 375                | 13 479   | 49,2                 | 26 966                | 12 395   | 46,0                 | +  | 1 084          | + 8,7         |
| Weislingen . . .         | 37  | 10   | 6          | 34 880                | 16 876   | 48,4                 | 32 689                | 11 951   | 36,6                 | +  | 4 925          | + 41,2        |
| Wöpplingen . . .         | 34  | 8  | 8          | 53 245                | 33 747   | 63,4                 | 47 668                | 28 558   | 59,9                 | +  | 5 189          | + 18,2        |
| Kirchheim . . .          | 25  | 7  | 2          | 29 425                | 14 849   | 50,5                 | 28 210                | 8 314  | 29,5                 | +  | 6 535          | + 78,6        |
| Laupheim . . .           | 41  | 3  | 2          | 26 175                | 5 966  | 22,8                 | 25 875                | 5 353  | 20,7                 | +  | 613            | + 11,5        |
| Leutkirch . . .          | 25  | 8  | 8          | 25 055                | 11 805   | 47,1                 | 25 105                | 11 751   | 46,8                 | +  | 54             | + 0,5         |
| Münzingen . . .          | 48  | 7  | 4          | 24 137                | 7 728  | 32,0                 | 23 819                | 3 410  | 14,3                 | +  | 4 318          | + 126,6       |
| Neuensburg . . .         | 23  | 6  | 6          | 42 583                | 26 942   | 63,3                 | 41 414                | 25 667   | 62,0                 | +  | 1 275          | + 5,0         |
| Nieblingen . . .         | 53  | 6  | 6          | 25 916                | 8 362  | 32,3                 | 26 553                | 8 535  | 32,1                 | -  | 173            | - 2,0         |
| Saulgau . . .            | 50  | 13   | 10         | 28 392                | 15 915   | 56,1                 | 28 128                | 14 111   | 50,2                 | +  | 1 804          | + 12,8        |
| Tettwang . . .           | 22  | 9  | 4          | 25 643                | 14 234   | 55,5                 | 24 171                | 8 331  | 34,5                 | +  | 5 903          | + 70,9        |
| Ulm . . .                | 37  | 12   | 11         | 65 387                | 55 221   | 84,5                 | 61 865                | 50 653   | 81,9                 | +  | 4 568          | + 9,0         |
| Walbsee . . .            | 31  | 8  | 7          | 27 328                | 12 531   | 45,9                 | 27 110                | 11 708   | 43,2                 | +  | 823            | + 7,0         |
| Wangen . . .             | 24  | 8  | 8          | 22 692                | 11 140   | 49,1                 | 21 652                | 10 345   | 47,8                 | +  | 795            | + 7,7         |
| <b>Donaufkreis . . .</b> | <b>573</b>  | <b>134</b>   | <b>100</b> | <b>514 427</b>        | <b>274 548</b>   | <b>53,3</b>          | <b>496 460</b>        | <b>227 151</b>   | <b>45,8</b>          | <b>+</b>   | <b>47 397</b>  | <b>+ 20,9</b> |
| <b>Württemberg</b>       | <b>1 908</b>  | <b>488</b>   | <b>388</b> | <b>2 169 480</b>      | <b>1 243 523</b>   | <b>57,3</b>          | <b>2 081 151</b>      | <b>1 047 058</b>   | <b>50,3</b>          | <b>+</b>   | <b>196 465</b> | <b>+ 18,8</b> |

<sup>1)</sup> Siehe Anmerkung 1 auf S. 19.

II. Bewegung der Bevölkerung.<sup>1)</sup>

## 1. Die Hauptergebnisse der Bevölkerungsbewegung in den Jahren 1901 und 1902 nach Oberämtern und größeren Gemeinden.

(Statist. Handbuch 1901 S. 17 ff.)

a) Für die 64 Oberämter.

| Oberämter                         | 1901                      |               |            |  |                                  | 1902                      |               |            |  |                                  |
|-----------------------------------|---------------------------|---------------|------------|--|----------------------------------|---------------------------|---------------|------------|--|----------------------------------|
|                                   | Ehe-<br>schlie-<br>ßungen | Lebend-       | Tot-       | Ge-<br>storbene<br>ohne<br>Tot-<br>ge-<br>borene | Ge-<br>burten-<br>über-<br>schuß | Ehe-<br>schlie-<br>ßungen | Lebend-       | Tot-       | Ge-<br>storbene<br>ohne<br>Tot-<br>ge-<br>borene | Ge-<br>burten-<br>über-<br>schuß |
|                                   |                           | Geborene      |            | Geborene   |                                  |                           | Geborene      |            | Geborene   |                                  |
| 1.                                | 2.                        | 3.            | 4.         | 5.   | 6.                               | 7.                        | 8.            | 9.         | 10.  | 11.                              |
| Bachang . . . . .                 | 200                       | 1 036         | 48         | 587  | 449                              | 197                       | 1 016         | 39         | 528  | 488                              |
| Befigheim . . . . .               | 239                       | 969           | 41         | 589  | 380                              | 215                       | 992           | 39         | 517  | 475                              |
| Böblingen . . . . .               | 238                       | 919           | 37         | 627  | 292                              | 244                       | 983           | 32         | 602  | 381                              |
| Brackenheim . . . . .             | 175                       | 738           | 21         | 411  | 327                              | 171                       | 780           | 31         | 418  | 362                              |
| Cannstatt . . . . .               | 508                       | 2 167         | 52         | 1 115  | 1 052                            | 556                       | 2 144         | 64         | 1 128  | 1 016                            |
| Esslingen . . . . .               | 442                       | 1 853         | 50         | 978  | 875                              | 434                       | 1 812         | 46         | 998  | 814                              |
| Heilbronn . . . . .               | 621                       | 2 547         | 96         | 1 306  | 1 241                            | 548                       | 2 531         | 76         | 1 383  | 1 148                            |
| Leonberg . . . . .                | 255                       | 1 131         | 35         | 765  | 366                              | 259                       | 1 136         | 42         | 687  | 449                              |
| Ludwigsburg . . . . .             | 426                       | 1 841         | 59         | 1 119  | 722                              | 376                       | 1 765         | 63         | 1 114  | 651                              |
| Marbach . . . . .                 | 203                       | 885           | 36         | 536  | 349                              | 197                       | 858           | 37         | 523  | 335                              |
| Maulbronn . . . . .               | 180                       | 839           | 40         | 517  | 322                              | 158                       | 917           | 27         | 519  | 398                              |
| Neckarfulm . . . . .              | 216                       | 1 065         | 24         | 602  | 463                              | 229                       | 1 075         | 29         | 582  | 493                              |
| Stuttgart, Stadt . . . . .        | 1 734                     | 5 503         | 200        | 3 271  | 2 232                            | 1 732                     | 5 502         | 206        | 3 321  | 2 181                            |
| Stuttgart, Amt . . . . .          | 442                       | 1 976         | 64         | 1 069  | 907                              | 425                       | 1 875         | 63         | 1 012  | 863                              |
| Vaihingen . . . . .               | 134                       | 675           | 28         | 417  | 258                              | 146                       | 713           | 21         | 374  | 339                              |
| Waiblingen . . . . .              | 236                       | 932           | 32         | 626  | 306                              | 218                       | 874           | 33         | 553  | 321                              |
| Weinsberg . . . . .               | 188                       | 762           | 34         | 447  | 315                              | 196                       | 815           | 34         | 448  | 367                              |
| <b>Neckarkreis . . . . .</b>      | <b>6 437</b>              | <b>25 838</b> | <b>897</b> | <b>14 982</b>                                    | <b>10 856</b>                    | <b>6 301</b>              | <b>25 788</b> | <b>882</b> | <b>14 707</b>                                    | <b>11 081</b>                    |
| Vödingen . . . . .                | 361                       | 1 453         | 37         | 758  | 695                              | 369                       | 1 465         | 50         | 883  | 582                              |
| Calw . . . . .                    | 199                       | 869           | 36         | 569  | 300                              | 192                       | 872           | 39         | 511  | 361                              |
| Freudenstadt . . . . .            | 242                       | 1 175         | 53         | 705  | 470                              | 292                       | 1 278         | 54         | 560  | 718                              |
| Herrenberg . . . . .              | 190                       | 854           | 56         | 593  | 261                              | 206                       | 873           | 31         | 641  | 232                              |
| Horb . . . . .                    | 143                       | 724           | 14         | 473  | 251                              | 146                       | 700           | 17         | 507  | 193                              |
| Hagolb . . . . .                  | 222                       | 888           | 32         | 593  | 295                              | 204                       | 938           | 31         | 549  | 389                              |
| Neuenbürg . . . . .               | 271                       | 1 144         | 57         | 626  | 518                              | 271                       | 1 115         | 55         | 579  | 536                              |
| Mürtlingen . . . . .              | 279                       | 1 080         | 37         | 633  | 447                              | 285                       | 1 130         | 27         | 565  | 565                              |
| Oberndorf . . . . .               | 245                       | 1 220         | 40         | 681  | 539                              | 227                       | 1 259         | 18         | 616  | 643                              |
| Reutlingen . . . . .              | 409                       | 1 714         | 62         | 1 083  | 631                              | 357                       | 1 726         | 42         | 980  | 746                              |
| Rottenburg . . . . .              | 227                       | 954           | 35         | 671  | 283                              | 226                       | 975           | 18         | 716  | 259                              |
| Rottweil . . . . .                | 272                       | 1 547         | 54         | 956  | 591                              | 313                       | 1 536         | 38         | 847  | 689                              |
| Spaichingen . . . . .             | 115                       | 637           | 13         | 372  | 265                              | 122                       | 660           | 23         | 422  | 238                              |
| Sulz . . . . .                    | 137                       | 673           | 30         | 366  | 307                              | 133                       | 703           | 26         | 412  | 291                              |
| Tübingen . . . . .                | 308                       | 1 627         | 75         | 967  | 660                              | 315                       | 1 646         | 68         | 915  | 731                              |
| Tuttlingen . . . . .              | 221                       | 1 308         | 31         | 780  | 528                              | 248                       | 1 220         | 36         | 671  | 549                              |
| Ulrich . . . . .                  | 268                       | 1 263         | 34         | 683  | 580                              | 292                       | 1 275         | 38         | 653  | 622                              |
| <b>Schwarzwaldkreis . . . . .</b> | <b>4 109</b>              | <b>19 130</b> | <b>696</b> | <b>11 509</b>                                    | <b>7 621</b>                     | <b>4 198</b>              | <b>19 371</b> | <b>611</b> | <b>11 027</b>                                    | <b>8 344</b>                     |

1) Die Gestorbenen nach Todesursachen sind in dem Abschnitt „Rebizinalwesen“ nachgewiesen.



(Noch) II. 1. Die Hauptergebnisse der Bevölkerungsbewegung in  
(Noch) a) Für die 64 Oberämter.

| Oberämter                    | 1901                 |               |              |   |                                  | 1902                 |               |              |   |                                  |
|------------------------------|----------------------|---------------|--------------|---|----------------------------------|----------------------|---------------|--------------|---|----------------------------------|
|                              | Ehe-<br>schließungen | Lebend-:      | Tot-:        | Ge-<br>storbene<br>ohne<br>Tot-<br>geborene | Ge-<br>burten-<br>über-<br>schuß | Ehe-<br>schließungen | Lebend-:      | Tot-:        | Ge-<br>storbene<br>ohne<br>Tot-<br>geborene | Ge-<br>burten-<br>über-<br>schuß |
|                              |                      | Geborene      |              | Geborene                                    |                                  |                      | Geborene      |              | Geborene                                    |                                  |
| 1.                           | 2.                   | 3.            | 4.           | 5.  | 6.                               | 7.                   | 8.            | 9.           | 10.   | 11.                              |
| Alten . . . . .              | 295                  | 1 162         | 33           | 717   | 445                              | 277                  | 1 198         | 24           | 686   | 512                              |
| Crailsheim . . . . .         | 223                  | 910           | 40           | 514   | 396                              | 201                  | 878           | 34           | 497   | 381                              |
| Ellwangen . . . . .          | 225                  | 1 013         | 19           | 721   | 292                              | 192                  | 1 011         | 29           | 714   | 297                              |
| Gaildorf . . . . .           | 147                  | 755           | 28           | 503   | 252                              | 157                  | 738           | 26           | 451   | 287                              |
| Gerabronn . . . . .          | 206                  | 723           | 26           | 468   | 255                              | 189                  | 786           | 33           | 464   | 322                              |
| Gmünd . . . . .              | 332                  | 1 433         | 41           | 829   | 604                              | 318                  | 1 477         | 37           | 844   | 633                              |
| Hall . . . . .               | 180                  | 827           | 39           | 553   | 274                              | 180                  | 796           | 35           | 547   | 249                              |
| Heldenheim . . . . .         | 342                  | 1 512         | 37           | 840   | 672                              | 344                  | 1 491         | 42           | 872   | 619                              |
| Künzelsau . . . . .          | 170                  | 805           | 19           | 520   | 285                              | 171                  | 810           | 21           | 498   | 312                              |
| Mergentheim . . . . .        | 153                  | 785           | 23           | 514   | 271                              | 175                  | 736           | 39           | 526   | 210                              |
| Neresheim . . . . .          | 131                  | 729           | 18           | 487   | 242                              | 147                  | 778           | 19           | 499   | 279                              |
| Ohringen . . . . .           | 201                  | 847           | 45           | 588   | 259                              | 195                  | 862           | 34           | 541   | 318                              |
| Schorndorf . . . . .         | 208                  | 889           | 43           | 629   | 260                              | 186                  | 854           | 27           | 548   | 306                              |
| Welzheim . . . . .           | 149                  | 731           | 38           | 436   | 295                              | 155                  | 739           | 25           | 470   | 269                              |
| <b>Jagstkreis . . . . .</b>  | <b>2 962</b>         | <b>13 121</b> | <b>449</b>   | <b>8 319</b>                                | <b>4 802</b>                     | <b>2 887</b>         | <b>13 154</b> | <b>425</b>   | <b>8 160</b>                                | <b>4 994</b>                     |
| Vöberach . . . . .           | 229                  | 1 278         | 43           | 958   | 320                              | 268                  | 1 296         | 36           | 854   | 442                              |
| Vaubereun . . . . .          | 128                  | 867           | 23           | 530   | 337                              | 138                  | 855           | 19           | 520   | 335                              |
| Vöhringen . . . . .          | 190                  | 1 018         | 26           | 743   | 275                              | 175                  | 1 006         | 27           | 668   | 338                              |
| Weislingen . . . . .         | 294                  | 1 363         | 35           | 755   | 608                              | 289                  | 1 358         | 23           | 710   | 648                              |
| Wüppingen . . . . .          | 497                  | 2 009         | 54           | 1 077                                       | 932                              | 477                  | 1 973         | 53           | 1 070                                       | 903                              |
| Wüthheim . . . . .           | 261                  | 1 027         | 36           | 554   | 473                              | 225                  | 949           | 29           | 606   | 343                              |
| Zaupheim . . . . .           | 180                  | 978           | 30           | 632   | 346                              | 174                  | 957           | 32           | 619   | 338                              |
| Zentfisch . . . . .          | 153                  | 924           | 28           | 660   | 264                              | 164                  | 894           | 22           | 586   | 308                              |
| Münsingen . . . . .          | 183                  | 896           | 39           | 603   | 293                              | 190                  | 901           | 25           | 539   | 362                              |
| Ravensburg . . . . .         | 296                  | 1 289         | 42           | 921   | 368                              | 262                  | 1 287         | 41           | 877   | 410                              |
| Niedlingen . . . . .         | 174                  | 862           | 22           | 684   | 178                              | 169                  | 917           | 21           | 611   | 306                              |
| Saulgau . . . . .            | 194                  | 984           | 23           | 785   | 199                              | 199                  | 1 008         | 27           | 710   | 298                              |
| Tettnang . . . . .           | 181                  | 822           | 20           | 584   | 238                              | 193                  | 775           | 17           | 478   | 297                              |
| Ulm . . . . .                | 488                  | 2 117         | 65           | 1 307                                       | 810                              | 515                  | 2 149         | 63           | 1 296                                       | 853                              |
| Walbfee . . . . .            | 208                  | 975           | 32           | 654   | 321                              | 168                  | 963           | 33           | 610   | 353                              |
| Wangen . . . . .             | 175                  | 732           | 23           | 498   | 234                              | 185                  | 770           | 36           | 435   | 335                              |
| <b>Donaukreis . . . . .</b>  | <b>3 831</b>         | <b>18 141</b> | <b>541</b>   | <b>11 945</b>                               | <b>6 196</b>                     | <b>3 791</b>         | <b>18 058</b> | <b>504</b>   | <b>11 189</b>                               | <b>6 869</b>                     |
| <b>Württemberg . . . . .</b> | <b>17 339</b>        | <b>76 230</b> | <b>2 583</b> | <b>46 755</b>                               | <b>29 475</b>                    | <b>17 177</b>        | <b>76 371</b> | <b>2 422</b> | <b>45 083</b>                               | <b>31 288</b>                    |

## den Jahren 1901 und 1902 nach Oberämtern und größeren Gemeinden.

b) Für die Gemeinden von 5000 und mehr Einwohnern.<sup>1)</sup>

| Gemeinden                      | 1901                      |               |            |  |                                  | 1902                      |               |            |  |                                  |
|--------------------------------|---------------------------|---------------|------------|--|----------------------------------|---------------------------|---------------|------------|--|----------------------------------|
|                                | Ehe-<br>schlie-<br>ßungen | Lebend-       | Tot-       | Ge-<br>storbene<br>ohne<br>Tot-<br>ge-<br>borene | Ge-<br>burten-<br>über-<br>schuß | Ehe-<br>schlie-<br>ßungen | Lebend-       | Tot-       | Ge-<br>storbene<br>ohne<br>Tot-<br>ge-<br>borene | Ge-<br>burten-<br>über-<br>schuß |
|                                |                           | Geborene      |            | Geborene   |                                  |                           | Geborene      |            |  |                                  |
| 1.                             | 2.                        | 3.            | 4.         | 5.   | 6.                               | 7.                        | 8.            | 9.         | 10.  | 11.                              |
| 1. Stuttgart <sup>1)</sup> . . | 1 734                     | 5 503         | 200        | 3 271  | 2 232                            | 1 732                     | 5 502         | 206        | 3 321  | 2 181                            |
| 2. Ulm . . . .                 | 341                       | 1 154         | 32         | 707  | 447                              | 367                       | 1 221         | 37         | 708  | 513                              |
| 3. Heilbronn . .               | 377                       | 1 302         | 65         | 724  | 578                              | 319                       | 1 259         | 45         | 758  | 501                              |
| 4. Ehlingen . . .              | 239                       | 994           | 19         | 546  | 448                              | 231                       | 925           | 20         | 536  | 389                              |
| 5. Cannstatt . .               | 222                       | 874           | 27         | 469  | 405                              | 264                       | 925           | 18         | 523  | 402                              |
| 6. Neuffingen . .              | 162                       | 651           | 23         | 380  | 271                              | 141                       | 658           | 12         | 409  | 249                              |
| 7. Ludwigsburg <sup>1)</sup> . | 132                       | 479           | 15         | 344  | 135                              | 109                       | 466           | 14         | 315  | 151                              |
| 8. Göppingen . .               | 181                       | 638           | 21         | 359  | 279                              | 152                       | 641           | 17         | 358  | 283                              |
| 9. Gmünd . . . .               | 118                       | 596           | 17         | 376  | 220                              | 138                       | 609           | 13         | 370  | 239                              |
| 10. Tübingen . . .             | 82                        | 724           | 44         | 421  | 303                              | 89                        | 749           | 32         | 421  | 328                              |
| 11. Tuttlingen . .             | 91                        | 566           | 18         | 303  | 263                              | 111                       | 490           | 14         | 261  | 229                              |
| 12. Ravensburg . .             | 85                        | 393           | 13         | 318  | 75                               | 82                        | 383           | 16         | 309  | 74                               |
| 13. Heidenheim . .             | 89                        | 442           | 9          | 202  | 240                              | 99                        | 400           | 6          | 190  | 210                              |
| 14. Schweningen .              | 78                        | 521           | 26         | 262  | 259                              | 114                       | 546           | 24         | 244  | 302                              |
| 15. Hall . . . . .             | 64                        | 230           | 7          | 202  | 28                               | 55                        | 224           | 9          | 187  | 37                               |
| 16. Aalen . . . . .            | 72                        | 322           | 9          | 191  | 131                              | 88                        | 326           | 8          | 191  | 135                              |
| 17. Feuerbach . .              | 86                        | 426           | 14         | 204  | 222                              | 88                        | 413           | 16         | 197  | 216                              |
| 18. Ebingen . . . .            | 86                        | 341           | 10         | 160  | 181                              | 83                        | 344           | 16         | 214  | 130                              |
| 19. Schramberg . .             | 71                        | 339           | 9          | 154  | 185                              | 62                        | 342           | 4          | 162  | 180                              |
| 20. Biberach . . . .           | 63                        | 260           | 14         | 180  | 80                               | 84                        | 244           | 11         | 157  | 87                               |
| 21. Kirchheim u. T.            | 69                        | 292           | 10         | 154  | 138                              | 78                        | 257           | 9          | 166  | 91                               |
| 22. Rottweil . . . .           | 56                        | 261           | 8          | 179  | 82                               | 42                        | 251           | 6          | 158  | 93                               |
| 23. Zuffenhausen .             | 78                        | 396           | 14         | 174  | 222                              | 64                        | 348           | 17         | 150  | 198                              |
| 24. Backnang . . . .           | 48                        | 308           | 11         | 150  | 158                              | 38                        | 311           | 10         | 139  | 172                              |
| 25. Freudenstadt . .           | 59                        | 215           | 13         | 150  | 65                               | 67                        | 242           | 12         | 125  | 117                              |
| 26. Weislingen a. d. St.       | 66                        | 248           | 8          | 115  | 133                              | 55                        | 237           | 3          | 110  | 127                              |
| 27. Rottenburg . . .           | 52                        | 195           | 2          | 159  | 36                               | 57                        | 205           | 3          | 173  | 32                               |
| 28. Pfullingen . . .           | 58                        | 252           | 11         | 208  | 44                               | 39                        | 255           | 5          | 122  | 133                              |
| 29. Weingarten . . .           | 45                        | 167           | 4          | 147  | 20                               | 33                        | 174           | 4          | 111  | 63                               |
| 30. Bödingen . . . .           | 66                        | 401           | 14         | 187  | 214                              | 65                        | 424           | 10         | 207  | 217                              |
| 31. Badersbrunn . .            | 55                        | 228           | 7          | 124  | 104                              | 50                        | 258           | 6          | 97   | 161                              |
| 32. Nürtingen . . . .          | 56                        | 186           | 9          | 128  | 58                               | 52                        | 197           | 12         | 115  | 82                               |
| 33. Schorndorf . . .           | 39                        | 201           | 12         | 130  | 71                               | 35                        | 194           | 3          | 105  | 89                               |
| 34. Meßingen . . . .           | 44                        | 205           | 5          | 102  | 103                              | 56                        | 179           | 2          | 102  | 77                               |
| 35. Böblingen . . . .          | 60                        | 187           | 3          | 125  | 62                               | 48                        | 209           | 2          | 108  | 101                              |
| 36. Crailsheim . . . .         | 44                        | 168           | 5          | 83   | 85                               | 40                        | 165           | 7          | 101  | 64                               |
| 37. Waiblingen . . .           | 59                        | 187           | 13         | 135  | 52                               | 52                        | 182           | 5          | 113  | 69                               |
| <b>Zus. 37 Gemeinden</b>       | <b>5 327</b>              | <b>20 852</b> | <b>741</b> | <b>12 223</b>                                    | <b>8 629</b>                     | <b>5 279</b>              | <b>20 755</b> | <b>654</b> | <b>12 033</b>                                    | <b>8 722</b>                     |
| Landesrest . . . .             | 12 012                    | 55 378        | 1 842      | 34 532   | 20 346                           | 11 898                    | 55 616        | 1 768      | 33 050   | 22 566                           |

<sup>1)</sup> Nach dem Ergebnis der Volkszählung vom 1. Dezember 1900, aber unter Berücksichtigung der inzwischen erfolgten Eingemeindungen von Gaisburg zu Stuttgart, und von Eglosheim<sup>2)</sup> und Pfugfelden zu Ludwigsburg.

## II. 2. Einige wichtigere Verhältniszahlen

a) Im

| Oberämter                      | Ortsan-<br>wesende<br>Be-<br>völkerung<br>am<br>1. Dez.<br>1900 | Auf 1000 der ortsanwesenden<br>Bevölkerung vom 1. Dez. 1900<br>kommen |                                   |  |   | Auf 1000<br>geborene<br>(einschl.<br>totgeb.)<br>Mädchen<br>kommen<br>Knaben | Von 1000<br>Geborenen<br>einschl. Tot-<br>geborenen<br>sind |                      | Auf 1000<br>gestorbene<br>(einschl.<br>totgeb.)<br>weibliche<br>kommen<br>männliche | Auf 1000<br>lebend-<br>geborene<br>kommen<br>im ersten<br>Lebensjahr<br>gestorbene<br>Kinder |
|--------------------------------|---|---|-----------------------------------|--|---|--|---|----------------------|---|--|
|                                |   | Ehe-<br>schle-<br>ßungen  | Geborene<br>(einschl.<br>Totgeb.) | Ge-<br>storbene<br>(einschl.<br>Totgeb.) | mehr Ge-<br>borene<br>als Ge-<br>storbene |  | un-<br>ehe-<br>lich   | tot-<br>ge-<br>boren |   |  |
| 1.                             | 2.  | 3.  | 4.                                | 5.                                       | 6.  | 7.   | 8.  | 9.                   | 10.   | 11.  |
| a) Für die 64 Oberämter.       |   |   |                                   |  |   |  |   |                      |   |  |
| Badnang . . .                  | 29 289  | 6,83  | 37,01                             | 21,68                                    | 15,33                                     | 960  | 94  | 44                   | 1 124   | 181  |
| Befigheim . . .                | 28 794  | 8,30  | 35,08                             | 21,88                                    | 13,20                                     | 1 061  | 64  | 41                   | 1 052   | 214  |
| Böblingen . . .                | 27 186  | 8,75  | 35,16                             | 24,42                                    | 10,74                                     | 1 092  | 95  | 39                   | 1 090   | 262  |
| Brackenheim . . .              | 23 139  | 8,00  | 32,80                             | 18,67                                    | 14,13                                     | 951  | 70  | 28                   | 903   | 152  |
| Gannstatt . . .                | 58 028  | 8,74  | 38,24                             | 20,11                                    | 18,13                                     | 1 060  | 79  | 23                   | 1 145   | 182  |
| Geßlingen . . .                | 47 820  | 9,24  | 39,80                             | 21,50                                    | 18,30                                     | 1 153  | 71  | 26                   | 1 124   | 185  |
| Heilbronn . . .                | 65 595  | 9,47  | 40,29                             | 21,37                                    | 18,92                                     | 1 070  | 81  | 36                   | 1 226   | 217  |
| Heunberg . . .                 | 32 051  | 7,95  | 36,38                             | 24,96                                    | 11,42                                     | 1 101  | 79  | 30                   | 923   | 260  |
| Ludwigsburg . . .              | 54 562  | 7,81  | 34,82                             | 21,59                                    | 13,23                                     | 1 008  | 86  | 31                   | 1 202   | 259  |
| Marbach . . .                  | 25 963  | 7,82  | 35,47                             | 22,03                                    | 13,44                                     | 1 137  | 84  | 39                   | 1 208   | 188  |
| Maulbronn . . .                | 23 942  | 7,52  | 36,71                             | 23,26                                    | 13,45                                     | 1 160  | 92  | 46                   | 1 055   | 201  |
| Neckarzulm . . .               | 30 508  | 7,08  | 35,69                             | 20,52                                    | 15,17                                     | 1 032  | 53  | 22                   | 1 032   | 186  |
| Stuttgart, Stadt <sup>1)</sup> | 181 463   | 9,55  | 31,43                             | 19,13                                    | 12,30                                     | 1 060  | 153   | 35                   | 1 085   | 197  |
| Stuttgart, Amt . . .           | 45 736  | 9,67  | 44,60                             | 24,77                                    | 19,83                                     | 1 040  | 71  | 31                   | 957   | 234  |
| Vaihingen . . .                | 20 984  | 6,39  | 33,50                             | 21,21                                    | 12,29                                     | 1 232  | 101   | 40                   | 1 014   | 153  |
| Waiblingen . . .               | 27 251  | 8,66  | 35,38                             | 24,15                                    | 11,23                                     | 1 109  | 56  | 33                   | 970   | 197  |
| Weinsberg . . .                | 23 358  | 8,05  | 34,08                             | 20,59                                    | 13,49                                     | 1 146  | 118   | 43                   | 1 186   | 172  |
| <b>Neckarreis</b> . . .        | <b>745 669</b>  | <b>8,63</b>   | <b>35,85</b>                      | <b>21,29</b>                             | <b>14,56</b>                              | <b>1 070</b>   | <b>95</b>   | <b>34</b>            | <b>1 085</b>  | <b>205</b>   |
| Valingen . . .                 | 38 399  | 9,41  | 38,80                             | 20,70                                    | 18,10                                     | 1 000  | 93  | 25                   | 992   | 174  |
| Calw . . .                     | 25 895  | 7,68  | 34,95                             | 23,36                                    | 11,59                                     | 1 038  | 118   | 40                   | 1 224   | 242  |
| Freudenstadt . . .             | 33 221  | 7,29  | 36,96                             | 22,82                                    | 14,14                                     | 1 040  | 75  | 43                   | 974   | 191  |
| Herrenberg . . .               | 23 949  | 7,93  | 38,00                             | 27,10                                    | 10,90                                     | 944  | 92  | 62                   | 1 054   | 268  |
| Horb . . .                     | 20 184  | 7,08  | 36,56                             | 24,13                                    | 12,43                                     | 922  | 43  | 19                   | 1 072   | 253  |
| Magold . . .                   | 25 385  | 8,74  | 36,24                             | 24,62                                    | 11,62                                     | 957  | 93  | 35                   | 923   | 221  |
| Neuenbürg . . .                | 28 581  | 9,48  | 42,02                             | 23,90                                    | 18,12                                     | 977  | 74  | 47                   | 974   | 219  |
| Nürtingen . . .                | 28 893  | 9,66  | 38,66                             | 23,19                                    | 15,47                                     | 1 128  | 79  | 33                   | 1 024   | 206  |
| Oberndorf . . .                | 31 468  | 7,79  | 40,04                             | 22,91                                    | 17,13                                     | 1 072  | 63  | 32                   | 1 025   | 203  |
| Reutlingen . . .               | 49 621  | 8,24  | 35,79                             | 23,08                                    | 12,71                                     | 1 037  | 77  | 35                   | 998   | 230  |
| Rottenburg . . .               | 28 130  | 8,07  | 35,16                             | 25,10                                    | 10,06                                     | 982  | 58  | 35                   | 1 023   | 260  |
| Rottweil . . .                 | 37 393  | 7,27  | 42,82                             | 27,01                                    | 15,81                                     | 1 112  | 70  | 34                   | 1 158   | 282  |
| Spaltingen . . .               | 16 857  | 6,23  | 38,56                             | 22,84                                    | 15,72                                     | 952  | 42  | 20                   | 869   | 166  |
| Sulz . . .                     | 18 075  | 7,58  | 38,89                             | 21,91                                    | 16,98                                     | 969  | 107   | 43                   | 1 010   | 196  |
| Tübingen . . .                 | 39 431  | 7,81  | 43,16                             | 26,43                                    | 16,73                                     | 1 046  | 203   | 44                   | 891   | 179  |
| Tuttlingen . . .               | 31 516  | 7,01  | 42,49                             | 25,73                                    | 16,76                                     | 1 032  | 52  | 23                   | 1 038   | 285  |
| Urach . . .                    | 32 260  | 8,31  | 40,20                             | 22,23                                    | 17,97                                     | 1 069  | 76  | 26                   | 954   | 203  |
| <b>Schwarzwaldkreis</b>        | <b>509 258</b>  | <b>8,07</b>   | <b>38,39</b>                      | <b>23,97</b>                             | <b>14,96</b>                              | <b>1 025</b>   | <b>86</b>   | <b>35</b>            | <b>1 010</b>  | <b>222</b>   |
| Ualen . . .                    | 31 573  | 9,34  | 37,85                             | 23,75                                    | 14,10                                     | 1 086  | 78  | 28                   | 1 060   | 234  |
| Trailshheim . . .              | 25 480  | 8,75  | 37,28                             | 21,74                                    | 15,54                                     | 1 065  | 151   | 42                   | 1 156   | 177  |
| Ullwangen . . .                | 29 904  | 7,52  | 34,51                             | 24,75                                    | 9,76                                      | 1 089  | 64  | 18                   | 1 056   | 228  |
| Uaildorf . . .                 | 23 503  | 6,25  | 33,31                             | 22,55                                    | 10,76                                     | 1 050  | 152   | 36                   | 1 185   | 168  |
| Uerabronn . . .                | 28 392  | 7,26  | 26,38                             | 17,40                                    | 8,98                                      | 956  | 186   | 35                   | 1 139   | 162  |
| Umund . . .                    | 39 738  | 8,35  | 37,09                             | 21,89                                    | 15,20                                     | 1 044  | 77  | 28                   | 1 023   | 211  |
| Uall . . .                     | 29 165  | 6,17  | 29,69                             | 20,30                                    | 9,39                                      | 995  | 103   | 45                   | 1 168   | 150  |
| Ueidenheim . . .               | 40 447  | 8,46  | 38,30                             | 21,68                                    | 16,62                                     | 956  | 151   | 24                   | 1 176   | 218  |

1) Einschl. Gaisburg.

zur Bewegung der Bevölkerung.  
Jahr 1901.

| Oberämter  | Ortsan-<br>wesende<br>Be-<br>völkerung<br>am<br>1. Dez.<br>1900 | Auf 1000 der ortsanwesenden<br>Bevölkerung vom 1. Dez. 1900<br>kommen |                                   |  |   | Auf 1000<br>geborene<br>(einschl.<br>totgeb.)<br>Mädchen<br>kommen<br>Knaben | Von 1000<br>Geborenen<br>einschl. Tot-<br>geborenen<br>sind |                       | Auf 1000<br>gestorbene<br>(einschl.<br>totgeb.)<br>weibliche<br>kommen<br>männliche | Auf 1000<br>lebend-<br>geborene<br>kommen<br>im ersten<br>Lebensjahr<br>gestorbene<br>Kinder |
|--|---|---|-----------------------------------|--|---|--|---|-----------------------|---|--|
|  |   | Ehe-<br>schlie-<br>ßungen   | Geborene<br>(einschl.<br>Totgeb.) | Ge-<br>storbene<br>(einschl.<br>Totgeb.) | mehr Ge-<br>borene<br>als Ge-<br>storbene |  | un-<br>ehe-<br>lich   | tot-<br>ge-<br>borene |   |  |
| 1.   | 2.  | 3.  | 4.                                | 5.                                       | 6.  | 7.   | 8.  | 9.                    | 10.   | 11.  |
| (Noch) a) Für die 64 Oberämter.                      |   |   |                                   |  |   |  |   |                       |   |  |
| Künzelsau . . .                                      | 27 738  | 6,13  | 29,71                             | 19,43                                    | 10,28                                     | 1 191  | 79  | 23                    | 1 156   | 186  |
| Mergentheim . . .                                    | 27 877  | 5,49  | 28,98                             | 19,26                                    | 9,72                                      | 1 010  | 74  | 28                    | 772   | 180  |
| Neresheim . . .                                      | 20 791  | 6,30  | 35,93                             | 24,29                                    | 11,64                                     | 1 008  | 95  | 24                    | 1 104   | 303  |
| Shringen . . .                                       | 28 533  | 7,04  | 31,26                             | 22,19                                    | 9,07                                      | 1 070  | 82  | 50                    | 1 160   | 211  |
| Schorndorf . . .                                     | 26 377  | 7,88  | 35,33                             | 25,48                                    | 9,85                                      | 1 076  | 75  | 46                    | 1 074   | 191  |
| Welzheim . . .                                       | 20 608  | 7,23  | 37,32                             | 23,00                                    | 14,32                                     | 1 034  | 135   | 49                    | 975   | 185  |
| Jagstkreis . . .                                     | 400 126   | 7,40  | 33,91                             | 21,91                                    | 12,00                                     | 1 042  | 109   | 33                    | 1 082   | 203  |
| Vibcrach . . .                                       | 35 504  | 6,45  | 37,20                             | 23,19                                    | 9,01                                      | 1 032  | 94  | 33                    | 1 077   | 308  |
| Vlaubeuren . . .                                     | 20 690  | 6,19  | 43,01                             | 26,73                                    | 16,28                                     | 1 109  | 142   | 26                    | 1 071   | 286  |
| Gödingen . . .                                       | 27 375  | 6,94  | 38,14                             | 28,09                                    | 10,05                                     | 1 031  | 91  | 25                    | 1 045   | 314  |
| Geislingen . . .                                     | 34 880  | 8,43  | 40,08                             | 22,65                                    | 17,43                                     | 1 154  | 87  | 25                    | 1 052   | 238  |
| Göppingen . . .                                      | 53 245  | 9,33  | 38,75                             | 21,24                                    | 17,51                                     | 1 031  | 89  | 26                    | 1 213   | 209  |
| Kirchheim . . .                                      | 29 425  | 8,87  | 36,13                             | 20,05                                    | 16,08                                     | 1 036  | 103   | 34                    | 934   | 182  |
| Laupheim . . .                                       | 26 175  | 6,88  | 38,51                             | 25,29                                    | 13,22                                     | 1 131  | 84  | 30                    | 1 034   | 276  |
| Leutkirch . . .                                      | 25 055  | 6,11  | 38,00                             | 27,46                                    | 10,54                                     | 975  | 83  | 29                    | 1 060   | 284  |
| Münsingen . . .                                      | 24 137  | 7,58  | 38,73                             | 26,60                                    | 12,13                                     | 1 037  | 83  | 42                    | 951   | 257  |
| N Ravensburg . . .                                   | 42 583  | 6,95  | 31,26                             | 22,62                                    | 8,64                                      | 1 008  | 87  | 32                    | 1 121   | 235  |
| Nieblingen . . .                                     | 25 916  | 6,71  | 34,11                             | 27,24                                    | 6,87                                      | 1 018  | 78  | 25                    | 873   | 285  |
| Saulgau . . .  | 28 392  | 6,83  | 35,47                             | 28,46                                    | 7,01                                      | 1 116  | 127   | 23                    | 1 082   | 311  |
| Tettmang . . .                                       | 25 643  | 7,06  | 32,84                             | 23,55                                    | 9,29                                      | 958  | 65  | 24                    | 1 027   | 191  |
| Ulm . . .  | 65 387  | 7,46  | 33,37                             | 20,98                                    | 12,39                                     | 1 094  | 146   | 30                    | 1 085   | 252  |
| Walzsee . . .  | 27 328  | 7,61  | 36,85                             | 25,10                                    | 11,75                                     | 1 072  | 107   | 32                    | 1 012   | 262  |
| Wangen . . .   | 22 692  | 7,71  | 33,28                             | 22,96                                    | 10,32                                     | 1 260  | 75  | 30                    | 1 285   | 199  |
| Donaufkreis . . .                                    | 514 427   | 7,45  | 36,32                             | 24,27                                    | 12,05                                     | 1 063  | 99  | 29                    | 1 061   | 254  |
| Württemberg . . .                                    | 2 169 480   | 7,99  | 36,33                             | 22,74                                    | 13,59                                     | 1 081  | 96  | 33                    | 1 059   | 221  |
| b) Für die Gemeinden von 10 000 und mehr Einwohnern. |   |   |                                   |  |   |  |   |                       |   |  |
| 1. Stuttgart <sup>1)</sup> . . .                     | 181 463   | 9,55  | 31,43                             | 19,13                                    | 12,30                                     | 1 060  | 153   | 35                    | 1 085   | 197  |
| 2. Ulm . . .   | 42 982  | 7,93  | 27,59                             | 17,19                                    | 10,40                                     | 1 073  | 109   | 27                    | 1 148   | 236  |
| 3. Heilbronn . . .                                   | 37 391  | 9,95  | 36,08                             | 20,82                                    | 15,26                                     | 1 071  | 84  | 48                    | 1 193   | 204  |
| 4. Göppingen . . .                                   | 27 325  | 8,75  | 37,07                             | 20,68                                    | 16,39                                     | 1 169  | 92  | 19                    | 1 156   | 171  |
| 5. Cannstatt . . .                                   | 26 497  | 8,38  | 34,00                             | 18,72                                    | 15,28                                     | 1 153  | 71  | 30                    | 1 185   | 190  |
| 6. Reutlingen . . .                                  | 21 494  | 7,54  | 31,36                             | 18,75                                    | 12,61                                     | 959  | 73  | 34                    | 1 111   | 220  |
| 7. Ludwigsburg <sup>2)</sup> . . .                   | 21 257  | 6,21  | 23,24                             | 16,89                                    | 6,35                                      | 1 067  | 79  | 30                    | 1 243   | 271  |
| 8. Göppingen . . .                                   | 19 384  | 9,34  | 34,00                             | 19,60                                    | 14,40                                     | 1 047  | 86  | 32                    | 1 235   | 188  |
| 9. Gmünd . . .                                       | 18 699  | 6,31  | 32,78                             | 21,02                                    | 11,76                                     | 997  | 98  | 28                    | 1 005   | 205  |
| 10. Tübingen . . .                                   | 15 338  | 5,34  | 50,07                             | 30,32                                    | 19,75                                     | 1 053  | 380   | 57                    | 906   | 131  |
| 11. Tuttlingen . . .                                 | 13 530  | 6,73  | 43,16                             | 23,73                                    | 19,43                                     | 1 042  | 38  | 31                    | 1 214   | 260  |
| 12. Ravensburg . . .                                 | 13 453  | 6,32  | 30,18                             | 24,60                                    | 5,58                                      | 906  | 106   | 32                    | 1 108   | 224  |
| 13. Heidenheim . . .                                 | 10 510  | 8,47  | 42,91                             | 20,08                                    | 22,83                                     | 811  | 111   | 20                    | 1 175   | 208  |
| 14. Schwemlingen . . .                               | 10 106  | 7,72  | 54,13                             | 28,50                                    | 25,63                                     | 1 056  | 69  | 48                    | 1 341   | 324  |
| Zm ganzen . . .                                      | 459 929   | 8,55  | 33,41                             | 20,03                                    | 13,38                                     | 1 052  | 125   | 34                    | 1 122   | 207  |

1) Einschl. Gaisburg. — 2) Einschl. Eglosheim und Pfingstfelden.

## (Aoch) II. 2. Einige wichtigere Verhältnisse-

b) Im

| Oberämter                         | Ortsan-<br>wesende<br>Be-<br>völkerung<br>am<br>1. Dez.<br>1900 | Auf 1000 der ortsanwesenden<br>Bevölkerung vom 1. Dez. 1900<br>kommen |                                   |  |   | Auf 1000<br>geborene<br>(einschl.<br>totgeb.)<br>Mädchen<br>kommen<br>Knaben | Von 1000<br>Geborenen<br>einschl. Tot-<br>geborenen<br>sind |                      | Auf 1000<br>gestorbene<br>(einschl.<br>totgeb.)<br>weibliche<br>kommen<br>männliche | Auf 1000<br>lebend-<br>geborene<br>kommen<br>im ersten<br>Lebensjahr<br>gestorbene<br>Kinder |
|-----------------------------------|---|---|-----------------------------------|--|---|--|---|----------------------|---|--|
|                                   |   | Ehe-<br>schlie-<br>ßungen   | Geborene<br>(einschl.<br>Totgeb.) | Ge-<br>storbene<br>(einschl.<br>Totgeb.) | mehr Ge-<br>borene<br>als Ge-<br>storbene |  | un-<br>ehe-<br>lich   | tot-<br>ge-<br>boren |   |  |
| 1.                                | 2.  | 3.  | 4.                                | 5.                                       | 6.  | 7.   | 8.  | 9.                   | 10.   | 11.  |
| <b>a) Für die 64 Oberämter.</b>   |   |   |                                   |  |   |  |   |                      |   |  |
| Bachnang . . .                    | 29 289  | 6,73  | 36,02                             | 19,36                                    | 16,66                                     | 1 045  | 100   | 37                   | 1 172   | 155  |
| Befigheim . . .                   | 28 794  | 7,47  | 35,81                             | 19,31                                    | 16,50                                     | 1 010  | 52  | 38                   | 1 029   | 168  |
| Böblingen . . .                   | 27 186  | 8,98  | 37,33                             | 23,32                                    | 14,01                                     | 919  | 83  | 32                   | 994   | 194  |
| Brackenheim . . .                 | 23 139  | 7,89  | 35,04                             | 19,40                                    | 15,64                                     | 950  | 84  | 38                   | 927   | 154  |
| Cannstatt . . .                   | 58 028  | 9,58  | 38,05                             | 20,54                                    | 17,51                                     | 947  | 76  | 29                   | 977   | 196  |
| Eßlingen . . .                    | 47 820  | 9,08  | 38,85                             | 21,83                                    | 17,02                                     | 1 111  | 76  | 25                   | 1 047   | 193  |
| Heilbronn . . .                   | 65 595  | 8,35  | 39,74                             | 22,24                                    | 17,50                                     | 1 048  | 70  | 29                   | 1 015   | 246  |
| Leonberg . . .                    | 32 051  | 8,08  | 36,75                             | 22,75                                    | 14,00                                     | 1 161  | 70  | 36                   | 1 042   | 205  |
| Ludwigsburg . . .                 | 54 562  | 6,89  | 33,50                             | 21,57                                    | 11,93                                     | 993  | 94  | 34                   | 1 200   | 213  |
| Marbach . . .                     | 25 963  | 7,59  | 34,47                             | 21,57                                    | 12,90                                     | 1 057  | 88  | 41                   | 1 060   | 160  |
| Maulbronn . . .                   | 23 942  | 6,60  | 39,43                             | 22,81                                    | 16,62                                     | 1 145  | 108   | 29                   | 1 167   | 215  |
| Neckarjulfm . . .                 | 30 508  | 7,50  | 36,19                             | 20,03                                    | 16,16                                     | 1 067  | 57  | 26                   | 1 050   | 157  |
| Stuttgart, (Stadt <sup>1)</sup> ) | 181 463   | 9,54  | 31,46                             | 19,44                                    | 12,02                                     | 1 070  | 145   | 36                   | 1 092   | 209  |
| Stuttgart, Amt . . .              | 45 736  | 9,29  | 42,37                             | 23,50                                    | 18,87                                     | 1 075  | 73  | 33                   | 1 096   | 238  |
| Vaihingen . . .                   | 20 984  | 6,96  | 34,98                             | 18,82                                    | 16,16                                     | 936  | 91  | 29                   | 1 015   | 146  |
| Waiblingen . . .                  | 27 251  | 8,00  | 33,28                             | 21,50                                    | 11,78                                     | 1 144  | 63  | 36                   | 1 078   | 193  |
| Weinsberg . . .                   | 23 358  | 8,39  | 36,35                             | 20,64                                    | 15,71                                     | 1 066  | 78  | 40                   | 1 161   | 152  |
| <b>Neckarreis</b> . . .           | <b>745 669</b>  | <b>8,45</b>   | <b>35,77</b>                      | <b>20,91</b>                             | <b>14,86</b>                              | <b>1 045</b>   | <b>92</b>   | <b>33</b>            | <b>1 069</b>  | <b>199</b>   |
| Vödingen . . .                    | 38 399  | 9,61  | 39,45                             | 24,30                                    | 15,15                                     | 1 107  | 106   | 33                   | 1 015   | 230  |
| Calw . . .                        | 25 895  | 7,41  | 35,18                             | 21,24                                    | 13,94                                     | 1 080  | 105   | 43                   | 930   | 180  |
| Freudenstadt . . .                | 33 221  | 8,79  | 40,09                             | 18,48                                    | 21,61                                     | 1 166  | 79  | 41                   | 1 193   | 149  |
| Herrenberg . . .                  | 23 949  | 8,60  | 37,75                             | 28,06                                    | 9,69                                      | 1 078  | 84  | 34                   | 937   | 286  |
| Horb . . .                        | 20 184  | 7,23  | 35,52                             | 25,96                                    | 9,56                                      | 1 043  | 43  | 24                   | 955   | 253  |
| Nagold . . .                      | 25 385  | 8,04  | 38,17                             | 22,85                                    | 15,32                                     | 986  | 86  | 32                   | 966   | 174  |
| Neuenbürg . . .                   | 28 581  | 9,48  | 40,94                             | 22,18                                    | 18,76                                     | 1 060  | 79  | 47                   | 1 240   | 189  |
| Nürtlingen . . .                  | 28 893  | 9,87  | 40,49                             | 20,49                                    | 20,00                                     | 971  | 63  | 23                   | 993   | 167  |
| Obernborf . . .                   | 31 468  | 7,21  | 40,58                             | 20,15                                    | 20,43                                     | 1 121  | 48  | 14                   | 1 065   | 172  |
| Reutlingen . . .                  | 49 621  | 7,19  | 35,63                             | 20,60                                    | 15,03                                     | 995  | 79  | 24                   | 1 065   | 207  |
| Rottenburg . . .                  | 28 130  | 8,03  | 35,30                             | 26,09                                    | 9,21                                      | 1 104  | 72  | 18                   | 952   | 281  |
| Rottweil . . .                    | 37 393  | 8,37  | 42,09                             | 23,67                                    | 18,42                                     | 1 010  | 77  | 24                   | 975   | 305  |
| Spaichingen . . .                 | 16 857  | 7,24  | 40,52                             | 26,40                                    | 14,12                                     | 1 095  | 38  | 34                   | 878   | 208  |
| Sulz . . .                        | 18 075  | 7,36  | 40,33                             | 24,23                                    | 16,10                                     | 997  | 84  | 36                   | 1 000   | 216  |
| Tübingen . . .                    | 39 431  | 7,99  | 43,47                             | 24,93                                    | 18,54                                     | 1 045  | 198   | 40                   | 1 105   | 161  |
| Tuttlingen . . .                  | 31 516  | 7,87  | 39,85                             | 22,43                                    | 17,42                                     | 1 016  | 50  | 29                   | 1 130   | 236  |
| Urach . . .                       | 32 260  | 9,05  | 40,70                             | 21,42                                    | 19,28                                     | 1 036  | 80  | 29                   | 1 069   | 208  |
| <b>Schwarzwaldreis</b>            | <b>509 258</b>  | <b>8,24</b>   | <b>39,24</b>                      | <b>22,85</b>                             | <b>16,39</b>                              | <b>1 051</b>   | <b>85</b>   | <b>31</b>            | <b>1 030</b>  | <b>206</b>   |
| Alten . . .                       | 31 573  | 8,77  | 38,70                             | 22,49                                    | 16,21                                     | 1 047  | 72  | 20                   | 1 064   | 220  |
| Crailsheim . . .                  | 25 480  | 7,89  | 35,79                             | 20,34                                    | 14,95                                     | 1 027  | 140   | 37                   | 1 091   | 162  |
| Ellwangen . . .                   | 29 904  | 6,42  | 34,78                             | 24,85                                    | 9,93                                      | 1 158  | 66  | 28                   | 1 141   | 220  |
| Gaildorf . . .                    | 23 503  | 6,68  | 32,51                             | 20,30                                    | 12,21                                     | 1 146  | 140   | 34                   | 1 021   | 172  |
| Gerabronn . . .                   | 28 392  | 6,66  | 28,85                             | 17,50                                    | 11,35                                     | 950  | 167   | 40                   | 1 152   | 140  |
| Gmünd . . .                       | 39 738  | 8,00  | 38,10                             | 22,17                                    | 15,93                                     | 971  | 64  | 24                   | 1 016   | 219  |
| Hall . . .                        | 29 165  | 6,17  | 28,49                             | 19,96                                    | 8,53                                      | 1 078  | 134   | 42                   | 1 205   | 175  |
| Heidenheim . . .                  | 40 447  | 8,50  | 37,90                             | 22,60                                    | 15,30                                     | 955  | 140   | 21                   | 877   | 219  |

<sup>1)</sup> Einschl. Gaisburg.

Zahlen zur Bewegung der Bevölkerung.  
Jahr 1902.

| Oberämter   | Ortsan-<br>wesende<br>Be-<br>völkerung<br>am<br>1. Dez.<br>1900 | Auf 1000 der ortsanwesenden<br>Bevölkerung vom 1. Dez. 1900<br>kommen |                                   |  |   | Auf 1000<br>geborene<br>(einschl.<br>totgeb.)<br>Mädchen<br>kommen<br>Knaben | Von 1000<br>geborenen<br>einschl. Tot-<br>geborenen<br>sind |                   | Auf 1000<br>gestorbene<br>(einschl.<br>totgeb.)<br>weibliche<br>kommen<br>männliche | Auf 1000<br>lebend-<br>geborene<br>kommen<br>im ersten<br>Lebensjahr<br>gestorbene<br>Kinder |
|---|---|---|-----------------------------------|--|---|--|---|-------------------|---|--|
|   |   | Ehe-<br>schlie-<br>ßungen   | Geborene<br>(einschl.<br>Totgeb.) | Ge-<br>storbene<br>(einschl.<br>Totgeb.) | mehr Ge-<br>borene<br>als Ge-<br>storbene |  | un-<br>ehe-<br>lich   | ge-<br>bo-<br>ren |   |  |
| 1.  | 2.  | 3.  | 4.                                | 5.                                       | 6.  | 7.   | 8.  | 9.                | 10.   | 11.  |
| <b>(Noch) a) Für die 64 Oberämter.</b>                      |   |   |                                   |  |   |  |   |                   |   |  |
| Königsau . . . . .  | 27 738  | 6,16  | 29,96                             | 18,71                                    | 11,25                                     | 988  | 90  | 25                | 937   | 143  |
| Mergentheim . . . . .                                       | 27 877  | 6,28  | 27,80                             | 20,27                                    | 7,53                                      | 1 117  | 89  | 50                | 1 040   | 156  |
| Neresheim . . . . .   | 20 791  | 7,07  | 38,38                             | 24,91                                    | 13,42                                     | 1 023  | 84  | 24                | 1 039   | 271  |
| Öhringen . . . . .  | 28 533  | 6,83  | 31,40                             | 20,26                                    | 11,14                                     | 1 013  | 115   | 38                | 1 087   | 158  |
| Schorndorf . . . . .  | 26 377  | 7,05  | 33,40                             | 21,80                                    | 11,60                                     | 980  | 84  | 31                | 962   | 189  |
| Wetzheim . . . . .  | 20 608  | 7,52  | 37,07                             | 24,02                                    | 13,05                                     | 1 011  | 130   | 33                | 1 171   | 199  |
| <b>Jagstkreis</b> . . . . .                                 | <b>400 126</b>  | <b>7,21</b>   | <b>33,94</b>                      | <b>21,46</b>                             | <b>12,48</b>                              | <b>1 025</b>   | <b>106</b>  | <b>31</b>         | <b>1 046</b>  | <b>193</b>   |
| Überach . . . . .   | 35 504  | 7,55  | 37,52                             | 25,07                                    | 12,45                                     | 1 000  | 87  | 27                | 1 139   | 232  |
| Blaubeuren . . . . .  | 20 690  | 6,67  | 42,24                             | 26,05                                    | 16,19                                     | 1 076  | 137   | 22                | 1 026   | 284  |
| Öhingen . . . . .   | 27 375  | 6,39  | 37,74                             | 25,39                                    | 12,35                                     | 949  | 76  | 26                | 1 009   | 281  |
| Heilsingen . . . . .  | 34 880  | 8,29  | 39,59                             | 21,01                                    | 18,58                                     | 1 046  | 68  | 17                | 997   | 234  |
| Göppingen . . . . .   | 53 245  | 8,96  | 38,05                             | 21,09                                    | 16,96                                     | 1 070  | 97  | 26                | 1 034   | 201  |
| Kirchheim . . . . .   | 29 425  | 7,65  | 33,24                             | 21,58                                    | 11,66                                     | 1 059  | 110   | 30                | 1 089   | 213  |
| Laupheim . . . . .  | 26 175  | 6,65  | 37,78                             | 24,87                                    | 12,91                                     | 966  | 104   | 32                | 1 067   | 265  |
| Neutkirch . . . . .   | 25 055  | 6,55  | 36,56                             | 24,27                                    | 12,29                                     | 1 087  | 67  | 24                | 1 171   | 233  |
| Münzingen . . . . .   | 24 137  | 7,87  | 38,36                             | 23,37                                    | 14,99                                     | 1 164  | 84  | 27                | 1 136   | 215  |
| Navensburg . . . . .  | 42 583  | 6,15  | 31,19                             | 21,56                                    | 9,63                                      | 1 059  | 85  | 31                | 1 022   | 218  |
| Nieblingen . . . . .  | 25 916  | 6,52  | 36,19                             | 24,39                                    | 11,84                                     | 1 024  | 66  | 22                | 1 032   | 253  |
| Saulgau . . . . .   | 23 392  | 7,01  | 36,45                             | 25,96                                    | 10,49                                     | 1 130  | 74  | 26                | 1 042   | 230  |
| Tettnang . . . . .  | 25 643  | 7,52  | 30,88                             | 19,30                                    | 11,58                                     | 1 141  | 67  | 21                | 1 143   | 168  |
| Ulm . . . . .   | 65 387  | 7,88  | 33,83                             | 20,78                                    | 13,05                                     | 1 085  | 137   | 28                | 1 280   | 229  |
| Walbsee . . . . .   | 27 328  | 6,15  | 36,45                             | 23,53                                    | 12,92                                     | 1 033  | 85  | 33                | 1 151   | 234  |
| Wangen . . . . .  | 22 692  | 8,15  | 35,52                             | 20,75                                    | 14,77                                     | 928  | 60  | 45                | 1 039   | 184  |
| <b>Donaukreis</b> . . . . .                                 | <b>514 427</b>  | <b>7,37</b>   | <b>36,08</b>                      | <b>22,73</b>                             | <b>13,35</b>                              | <b>1 051</b>   | <b>91</b>   | <b>27</b>         | <b>1 091</b>  | <b>232</b>   |
| <b>Württemberg</b> . . . . .                                | <b>2 169 480</b>  | <b>7,92</b>   | <b>36,32</b>                      | <b>21,90</b>                             | <b>14,42</b>                              | <b>1 045</b>   | <b>93</b>   | <b>31</b>         | <b>1 060</b>  | <b>208</b>   |
| <b>b) Für die Gemeinden von 10 000 und mehr Einwohnern.</b> |   |   |                                   |  |   |  |   |                   |   |  |
| 1. Stuttgart <sup>1)</sup> . . . . .                        | 181 463   | 9,54  | 31,46                             | 19,44                                    | 12,02                                     | 1 070  | 145   | 36                | 1 092   | 209  |
| 2. Ulm . . . . .  | 42 982  | 8,54  | 29,27                             | 17,33                                    | 11,94                                     | 1 097  | 92  | 29                | 1 237   | 187  |
| 3. Heilbronn . . . . .                                      | 37 891  | 8,42  | 34,41                             | 21,19                                    | 13,22                                     | 1 103  | 72  | 35                | 1 008   | 241  |
| 4. Ößlingen . . . . .                                       | 27 325  | 8,45  | 34,58                             | 20,35                                    | 14,23                                     | 1 119  | 99  | 21                | 1 029   | 177  |
| 5. Camstätt . . . . .                                       | 26 497  | 9,96  | 35,59                             | 20,42                                    | 15,17                                     | 994  | 70  | 19                | 982   | 203  |
| 6. Neutlingen . . . . .                                     | 21 494  | 6,56  | 31,17                             | 19,59                                    | 11,58                                     | 920  | 79  | 18                | 1 251   | 222  |
| 7. Ludwigsburg <sup>2)</sup> . . . . .                      | 21 257  | 5,13  | 22,58                             | 15,48                                    | 7,10                                      | 1 105  | 77  | 29                | 1 419   | 176  |
| 8. Göppingen . . . . .                                      | 19 384  | 7,84  | 33,95                             | 19,35                                    | 14,60                                     | 1 025  | 79  | 26                | 1 259   | 179  |
| 9. Ömünd . . . . .  | 18 699  | 7,38  | 33,26                             | 20,48                                    | 12,78                                     | 926  | 80  | 21                | 1 026   | 212  |
| 10. Tübingen . . . . .                                      | 15 338  | 5,80  | 50,92                             | 29,53                                    | 21,39                                     | 1 105  | 373   | 40                | 1 199   | 135  |
| 11. Tuttlingen . . . . .                                    | 13 530  | 8,20  | 37,25                             | 20,33                                    | 16,92                                     | 931  | 46  | 28                | 1 099   | 239  |
| 12. Navensburg . . . . .                                    | 13 453  | 6,09  | 29,66                             | 24,16                                    | 5,50                                      | 1 025  | 98  | 40                | 935   | 204  |
| 13. Heidenheim . . . . .                                    | 10 510  | 9,42  | 38,63                             | 18,65                                    | 19,98                                     | 1 137  | 113   | 15                | 1 202   | 185  |
| 14. Schwemingen . . . . .                                   | 10 106  | 11,28   | 56,40                             | 26,52                                    | 29,88                                     | 887  | 95  | 42                | 1 144   | 289  |
| <b>Im ganzen</b> . . . . .                                  | <b>459 929</b>  | <b>8,58</b>   | <b>33,15</b>                      | <b>20,00</b>                             | <b>13,15</b>                              | <b>1 049</b>   | <b>121</b>  | <b>31</b>         | <b>1 108</b>  | <b>205</b>   |

1) 2) Siehe Anm. S. 25.

II. 3. Die Bevölkerungsbewegung in Württemberg, in den 4 Kreisen, in den

(Stat. Handbuch 1901 S. 22 ff. — Vierteljahrshefte zur Statistik

A. Die wirklichen Zahlen.

| Jahre                                | Eheschließungen | Ehescheidungen | Lebendgeborene |                |               |               |                  | Totgeborene   |               |              |              |                   |
|--------------------------------------|-----------------|----------------|----------------|----------------|---------------|---------------|------------------|---------------|---------------|--------------|--------------|-------------------|
|                                      |                 |                | eheliche       |                | uneheliche    |               | überhaupt        | eheliche      |               | uneheliche   |              | überhaupt         |
|                                      |                 |                | m.             | w.             | m.            | w.            |                  | m.            | w.            | m.           | w.           |                   |
| 1.                                   | 2.              | 3.             | 4.             | 5.             | 6.            | 7.            | 8.               | 9.            | 10.           | 11.          | 12.          | 13.               |
| <b>Württemberg.</b>                  |                 |                |                |                |               |               |                  |               |               |              |              |                   |
| 1890                                 | 13 747          | 165            | 30 667         | 29 443         | 3 869         | 3 301         | 66 780           | 1 198         | 870           | 133          | 108          | 2 309             |
| 1891                                 | 14 274          | 149            | 32 289         | 30 732         | 3 568         | 3 532         | 70 121           | 1 207         | 940           | 136          | 85           | 2 368             |
| 1892                                 | 14 169          | 153            | 31 874         | 30 303         | 3 712         | 3 518         | 69 407           | 1 186         | 969           | 132          | 132          | 2 419             |
| 1893                                 | 13 994          | 131            | 32 356         | 30 850         | 3 890         | 3 636         | 70 732           | 1 182         | 900           | 139          | 138          | 2 359             |
| 1894                                 | 14 878          | 133            | 31 506         | 30 152         | 3 822         | 3 643         | 69 123           | 1 128         | 863           | 142          | 120          | 2 253             |
| 1895                                 | 15 209          | 167            | 32 693         | 31 379         | 3 635         | 3 449         | 71 156           | 1 215         | 925           | 159          | 104          | 2 403             |
| 1896                                 | 15 656          | 134            | 33 004         | 31 816         | 3 908         | 3 782         | 72 510           | 1 246         | 936           | 141          | 131          | 2 454             |
| 1897                                 | 15 975          | 138            | 32 899         | 31 331         | 3 774         | 3 497         | 71 501           | 1 153         | 888           | 140          | 118          | 2 299             |
| 1898                                 | 16 308          | 144            | 33 640         | 32 191         | 3 712         | 3 634         | 73 177           | 1 253         | 940           | 117          | 104          | 2 414             |
| 1899                                 | 16 760          | 149            | 34 064         | 32 434         | 3 688         | 3 624         | 73 810           | 1 218         | 905           | 144          | 116          | 2 383             |
| <b>10jähr. D'f.</b>                  | <b>15 097</b>   | <b>146</b>     | <b>32 499</b>  | <b>31 063</b>  | <b>3 708</b>  | <b>3 562</b>  | <b>70 832</b>    | <b>1 199</b>  | <b>913</b>    | <b>138</b>   | <b>116</b>   | <b>2 366</b>      |
| 1900                                 | 17 104          | 186            | 34 390         | 32 678         | 3 649         | 3 576         | 74 293           | 1 254         | 877           | 141          | 106          | 2 378             |
| 1901                                 | 17 339          | 204            | 35 175         | 33 723         | 3 784         | 3 548         | 76 230           | 1 314         | 1 023         | 133          | 113          | 2 583             |
| 1902                                 | 17 177          | 229            | 35 336         | 33 959         | 3 584         | 3 492         | 76 271           | 1 219         | 978           | 120          | 105          | 2 422             |
| <b>Deutsches Reich<sup>1)</sup>.</b> |                 |                |                |                |               |               |                  |               |               |              |              |                   |
| <b>10jähr. D'f.</b>                  | <b>422 732</b>  | <b>7 771</b>   | <b>875 488</b> | <b>830 999</b> | <b>87 199</b> | <b>82 921</b> | <b>1 876 607</b> | <b>31 477</b> | <b>24 420</b> | <b>4 196</b> | <b>3 367</b> | <b>63 462 (2)</b> |
| 1900                                 | 476 491         | 7 922          | 936 692        | 887 239        | 88 256        | 83 951        | 1 996 139 (1)    | 32 003        | 25 076        | 4 101        | 3 336        | 64 516 (2)        |
| 1901                                 | 468 329         | 7 892          | 954 752        | 905 241        | 88 454        | 83 865        | 2 032 313 (1)    | 32 820        | 25 341        | 4 154        | 3 209        | 65 525 (1)        |
| 1902                                 | 457 208         | 9 074          | 951 335        | 903 614        | 86 736        | 83 050        | 2 024 735        | 32 128        | 25 253        | 4 111        | 3 186        | 64 679 (1)        |

| Jahre                                | Geborene überhaupt |                |                      |                                |           | Im ersten Lebensjahr gestorbene Kinder |              |              | Gestorbene (ohne Totgeborene) |               |               | Geburtenüberschuß |               |               |
|--------------------------------------|--------------------|----------------|----------------------|--------------------------------|-----------|--|--------------|--------------|-------------------------------|---------------|---------------|-------------------|---------------|---------------|
|                                      | m.                 | w.             | zusammen             | dar. Mehrlingsgeborene u. zwar |           | eheliche                               |              | uneheliche   |                               | überhaupt     | m.            |                   | w.            | überhaupt     |
|                                      |                    |                |                      | Zwillinge                      | Dreilinge | m.                                     | w.           | m.           | w.                            |               |               |                   |               |               |
| 1.                                   | 14.                | 15.            | 16.                  | 17.                            | 18.       | 19.                                    | 20.          | 21.          | 22.                           | 23.           | 24.           | 25.               | 26.           | 27.           |
| <b>Württemberg.</b>                  |                    |                |                      |                                |           |  |              |              |                               |               |               |                   |               |               |
| 1890                                 | 35 367             | 33 722         | 69 089               | 1 816                          | 30        | 7 973                                  | 6 467        | 1 087        | 907                           | 16 434        | 24 973        | 24 289            | 49 262        | 17 518        |
| 1891                                 | 37 200             | 35 289         | 72 489               | 2 004                          | 27        | 8 792                                  | 6 934        | 1 175        | 1 049                         | 17 950        | 25 460        | 24 540            | 50 000        | 20 121        |
| 1892                                 | 36 904             | 34 922         | 71 826               | 1 888                          | 42        | 8 728                                  | 6 686        | 1 306        | 1 069                         | 17 789        | 26 458        | 25 469            | 51 927        | 17 480        |
| 1893                                 | 37 567             | 35 524         | 73 091               | 1 884                          | 30        | 8 498                                  | 6 823        | 1 319        | 1 030                         | 17 670        | 27 335        | 26 609            | 53 944        | 16 788        |
| 1894                                 | 36 598             | 34 778         | 71 376               | 1 720                          | 33        | 8 100                                  | 6 547        | 1 256        | 985                           | 16 888        | 25 799        | 24 830            | 50 629        | 18 494        |
| 1895                                 | 37 702             | 35 857         | 73 559               | 1 872 <sup>2)</sup>            | 9         | 9 185                                  | 7 272        | 1 266        | 1 036                         | 18 759        | 25 197        | 23 302            | 48 499        | 22 657        |
| 1896                                 | 38 299             | 36 665         | 74 964               | 2 022                          | 21        | 7 230                                  | 5 703        | 1 173        | 956                           | 15 062        | 22 594        | 21 395            | 43 989        | 28 521        |
| 1897                                 | 37 966             | 35 834         | 73 800               | 1 776                          | 15        | 8 539                                  | 6 870        | 1 327        | 1 053                         | 17 789        | 24 434        | 22 924            | 47 358        | 24 143        |
| 1898                                 | 38 722             | 36 869         | 75 591               | 1 918                          | 33        | 8 528                                  | 6 912        | 1 236        | 1 070                         | 17 746        | 23 936        | 22 531            | 46 467        | 26 710        |
| 1899                                 | 39 114             | 37 079         | 76 193               | 1 946                          | 36        | 7 621                                  | 6 066        | 1 196        | 1 054                         | 15 937        | 23 081        | 22 133            | 45 214        | 28 596        |
| <b>10jähr. D'f.</b>                  | <b>37 544</b>      | <b>35 654</b>  | <b>73 198</b>        | <b>1 885</b>                   | <b>28</b> | <b>8 319</b>                           | <b>6 628</b> | <b>1 234</b> | <b>1 021</b>                  | <b>17 202</b> | <b>24 927</b> | <b>23 802</b>     | <b>48 729</b> | <b>22 103</b> |
| 1900                                 | 39 434             | 37 237         | 76 671               | 2 010                          | 27        | 8 978                                  | 7 335        | 1 271        | 1 095                         | 18 679        | 25 809        | 24 838            | 50 647        | 23 646        |
| 1901                                 | 40 406             | 38 407         | 78 813               | 2 014                          | 51        | 8 063                                  | 6 458        | 1 306        | 1 000                         | 16 827        | 23 933        | 22 822            | 46 755        | 29 475        |
| 1902                                 | 40 259             | 38 534         | 78 793               | 1 908 <sup>2)</sup>            | 45        | 7 767                                  | 6 183        | 1 045        | 858                           | 15 853        | 23 107        | 21 976            | 45 083        | 31 288        |
| <b>Deutsches Reich<sup>1)</sup>.</b> |                    |                |                      |                                |           |  |              |              |                               |               |               |                   |               |               |
| <b>10jähr. D'f.</b>                  | <b>998 359</b>     | <b>941 707</b> | <b>1 940 068 (2)</b> | <b>1 885</b>                   | <b>28</b> | <b>8 319</b>                           | <b>6 628</b> | <b>1 234</b> | <b>1 021</b>                  | <b>17 202</b> | <b>24 927</b> | <b>23 802</b>     | <b>48 729</b> | <b>22 103</b> |
| 1900                                 | 1 061 052          | 999 602        | 2 060 657 (3)        | 1 885                          | 27        | 8 978                                  | 7 335        | 1 271        | 1 095                         | 18 679        | 25 809        | 24 838            | 50 647        | 23 646        |
| 1901                                 | 1 080 180          | 1 017 656      | 2 097 836 (2)        | 1 885                          | 52        | 8 063                                  | 6 458        | 1 306        | 1 000                         | 16 827        | 23 933        | 22 822            | 46 755        | 29 475        |
| 1902                                 | 1 074 310          | 1 015 103      | 2 089 414 (1)        | 1 908 <sup>2)</sup>            | 45        | 7 767                                  | 6 183        | 1 045        | 858                           | 15 853        | 23 107        | 21 976            | 45 083        | 31 288        |

<sup>1)</sup> Die in den Spalten 8, 13, 16 und 26 in Klammer beigefügten Zahlen bezeichnen die jeweils unter den betreffenden Summen enthaltenen Personen mit unkenntlichem Geschlecht. — <sup>2)</sup> Außerdem 1 Geburt mit Vierlingen. — <sup>3)</sup> Für das Reich bisher nicht erhoben. — <sup>4)</sup> Außerdem 3 Vierlingsgeburten und 1 Fünflingsgeburt.

**Gemeinden mit 10 000 Einwohnern und darüber und im Deutschen Reich.**  
des Deutschen Reichs 1903 I. S. 100 u. 1904 I. S. 54).

**B. Die Verhältniszahlen.**

| Jahre  | Mittlere Bevölkerung (in vollen Tausend) | Auf 1000 der mittleren Bevölkerung (bzw. auf 10000 bei den Eheschließungen) jeden Jahres kommen |                   |                                   |                                     |                         | Auf 1000 geborene (einschl. totgeb.) Mädchen kommen | Von 1000 Geborenen einschl. Totgeborenen sind |              | Auf 1000 ge- storbene (einschl. totgeb.) weibliche kommen männliche | Auf 1000 lebend- geborene kommen im ersten Lebens- jahr ge- storbene Kinder |
|--|--|---|-------------------|-----------------------------------|-------------------------------------|-------------------------|---|---|--------------|---|---|
|  |  | Ehe- schließungen   | Ehe- schließungen | Ge- borene einschl. Totge- borene | Ge- storbene einschl. Totge- borene | Ge- burten- über- schuß |   | un- ehelich                                   | tot- geboren |   |   |
| 1.   | 2.                                       | 3.  | 4.                | 5.                                | 6.                                  | 7.                      | 8.  | 9.  | 10.          | 11.   | 12.   |
| <b>Reckarfreis.</b>                                |  |   |                   |                                   |                                     |                         |   |   |              |   |   |
| 1890—1899  |  |   |                   |                                   |                                     |                         |   |   |              |   |   |
| 10j. Durchschnitt                                  | 693                                      | 7,66  | .                 | 34,22                             | 22,75                               | 11,47                   | 1 051   | 99  | 35           | 1 072   | 228   |
| 1900   | 743                                      | 8,55  | .                 | 34,92                             | 23,17                               | 11,75                   | 1 050   | 97  | 33           | 1 093   | 248   |
| 1901   | 752                                      | 8,56  | .                 | 35,55                             | 21,12                               | 14,44                   | 1 070   | 95  | 34           | 1 085   | 205   |
| 1902   | 764                                      | 8,25  | .                 | 34,91                             | 20,40                               | 14,50                   | 1 045   | 92  | 33           | 1 069   | 199   |
| <b>Schwarzwaldkreis.</b>                           |  |   |                   |                                   |                                     |                         |   |   |              |   |   |
| 1890—1899  |  |   |                   |                                   |                                     |                         |   |   |              |   |   |
| 10j. Durchschnitt                                  | 489                                      | 7,40  | .                 | 37,53                             | 25,83                               | 11,70                   | 1 055   | 95  | 33           | 1 041   | 239   |
| 1900   | 508                                      | 7,83  | .                 | 37,78                             | 25,72                               | 12,05                   | 1 048   | 90  | 30           | 1 000   | 248   |
| 1901   | 513                                      | 8,01  | .                 | 38,65                             | 23,79                               | 14,86                   | 1 025   | 86  | 35           | 1 010   | 222   |
| 1902   | 517                                      | 8,12  | .                 | 38,65                             | 22,49                               | 16,14                   | 1 051   | 85  | 31           | 1 030   | 206   |
| <b>Jagstkreis.</b>                                 |  |   |                   |                                   |                                     |                         |   |   |              |   |   |
| 1890—1899  |  |   |                   |                                   |                                     |                         |   |   |              |   |   |
| 10j. Durchschnitt                                  | 400                                      | 6,77  | .                 | 34,05                             | 24,45                               | 9,60                    | 1 063   | 115   | 33           | 1 044   | 230   |
| 1900   | 400                                      | 7,30  | .                 | 33,72                             | 23,96                               | 9,75                    | 1 108   | 115   | 34           | 1 062   | 238   |
| 1901   | 400                                      | 7,41  | .                 | 33,93                             | 21,92                               | 12,01                   | 1 042   | 109   | 33           | 1 082   | 203   |
| 1902   | 401                                      | 7,20  | .                 | 33,86                             | 21,41                               | 12,45                   | 1 025   | 106   | 31           | 1 046   | 193   |
| <b>Donaufreis.</b>                                 |  |   |                   |                                   |                                     |                         |   |   |              |   |   |
| 1890—1899  |  |   |                   |                                   |                                     |                         |   |   |              |   |   |
| 10j. Durchschnitt                                  | 498                                      | 6,97  | .                 | 35,24                             | 25,98                               | 9,25                    | 1 042   | 106   | 28           | 1 067   | 278   |
| 1900   | 513                                      | 7,51  | .                 | 35,18                             | 25,64                               | 9,54                    | 1 048   | 93  | 28           | 1 052   | 271   |
| 1901   | 518                                      | 7,40  | .                 | 36,07                             | 24,10                               | 11,96                   | 1 063   | 99  | 29           | 1 061   | 254   |
| 1902   | 521                                      | 7,28  | .                 | 35,63                             | 22,44                               | 13,18                   | 1 051   | 91  | 27           | 1 091   | 232   |
| <b>Württemberg.</b>                                |  |   |                   |                                   |                                     |                         |   |   |              |   |   |
| 1890—1899  |  |   |                   |                                   |                                     |                         |   |   |              |   |   |
| 10j. Durchschnitt                                  | 2 080                                    | 7,26  | 7,02              | 35 19                             | 24,56                               | 10,63                   | 1 053   | 103   | 32           | 1 058   | 243   |
| 1900   | 2 164                                    | 7,90  | 8,60              | 35,43                             | 24,50                               | 10,92                   | 1 056   | 98  | 31           | 1 054   | 251   |
| 1901   | 2 183                                    | 7,94  | 9,34              | 36,10                             | 22,60                               | 13,50                   | 1 081   | 96  | 33           | 1 059   | 221   |
| 1902   | 2 203                                    | 7,80  | 10,39             | 35,77                             | 21,56                               | 14,20                   | 1 045   | 93  | 31           | 1 060   | 208   |
| <b>Gemeinden mit 10000 Einwohnern und darüber.</b> |  |   |                   |                                   |                                     |                         |   |   |              |   |   |
| 1890—1899  |  |   |                   |                                   |                                     |                         |   |   |              |   |   |
| 10j. Durchschnitt                                  | 394                                      | 8,19  | .                 | 32,12                             | 21,63                               | 10,49                   | 1 053   | 138   | 33           | 1 108   | 229   |
| 1900   | 445                                      | 8,76  | .                 | 32,78                             | 22,18                               | 10,60                   | 1 036   | 130   | 32           | 1 128   | 241   |
| 1901   | 460                                      | 8,55  | .                 | 33,40                             | 20,02                               | 13,38                   | 1 052   | 125   | 34           | 1 122   | 207   |
| 1902   | 472                                      | 8,36  | .                 | 32,31                             | 19,49                               | 12 82                   | 1 049   | 121   | 31           | 1 108   | 205   |
| <b>Deutsches Reich.</b>                            |  |   |                   |                                   |                                     |                         |   |   |              |   |   |
| 1890—1899  |  |   |                   |                                   |                                     |                         |   |   |              |   |   |
| 10j. Durchschnitt                                  | 51 920                                   | 8,14  | 14,98             | 37,37                             | 23,69                               | 13,68                   | 1 060   | 92  | 33           | 1 090   | 1)  |
| 1900   | 56 046                                   | 8,50  | 14,13             | 36,77                             | 23,21                               | 13,56                   | 1 061   | 87  | 31           | 1 099   | .   |
| 1901   | 56 862                                   | 8,24  | 13,88             | 36,89                             | 21,81                               | 15,09                   | 1 061   | 86  | 31           | 1 102   | 207   |
| 1902   | 57 708                                   | 7,92  | 15,72             | 36,21                             | 20,57                               | 15,63                   | 1 058   | 81  | 31           | 1 097   | 183   |

1) Für das Reich bis zum Jahr 1901 nicht erhoben.



II. 4. *Überseeische Auswanderung aus Württemberg und dem Reich.*

(Statist. Handbuch 1901 S. 28 ff. -- Vierteljahrsh. zur Statistik des Deutschen Reichs 1903 I. S. 89 u. 1904 I. S. 43.)

| Jahre             | Württemberg                          |                 |   |                                |                                  |                    |            |           |                          |                | Deutsches Reich                      |                |   |
|-------------------|--------------------------------------|-----------------|---|--------------------------------|----------------------------------|--------------------|------------|-----------|--------------------------|----------------|--------------------------------------|----------------|---|
|                   | Zahl der Auswanderer <sup>1)</sup> ) |                 | Von der Gesamtzahl der Auswanderer gingen |                                |                                  |                    |            |           |                          |                | Zahl der Auswanderer <sup>1)</sup> ) |                | Von den Auswanderern gingen nach den Vereinigt. Staaten von Nordamerika <sup>2)</sup> ) |
|                   | im ganzen                            | darunter männl. | über                                      |                                | nach                             |                    |            |           |                          | im ganzen      | darunter männl. <sup>3)</sup> )      |                |   |
|                   |                                      |                 | deutsche <sup>3)</sup> )                  | nicht-deutsche <sup>1)</sup> ) | den Ver. Staaten von Nordamerika | dem sonst. Amerika | Afrika     | Asien     | Australien u. Polynesien |                |                                      |                |   |
| Häfen             |                                      |                 |   |                                |                                  |                    |            |           |                          |                |                                      |                |   |
| 1.                | 2.                                   | 3.              | 4.  | 5.                             | 6.                               | 7.                 | 8.         | 9.        | 10.                      | 11.            | 12.                                  | 13.            |   |
| 1871              | 4 765                                | 2 691           | 4 765                                     | . <sup>1)</sup>                | 4 732                            | 23                 | —          | —         | 10                       | 76 224         | .                                    | 73 816         |   |
| 1872              | 5 497                                | 3 157           | 5 480                                     | 17                             | 5 447                            | 42                 | 1          | —         | 7                        | 128 152        | .                                    | 119 780        |   |
| 1873              | 4 651                                | 2 654           | 4 478                                     | 173                            | 4 622                            | 27                 | —          | —         | 2                        | 110 438        | .                                    | 96 641         |   |
| 1874              | 2 003                                | 1 112           | 1 850                                     | 153                            | 1 992                            | 10                 | —          | —         | 1                        | 47 671         | .                                    | 42 492         |   |
| 1875              | 1 292                                | 744             | 1 150                                     | 142                            | 1 256                            | 32                 | —          | —         | 4                        | 32 329         | .                                    | 27 834         |   |
| <b>1871—1875</b>  | <b>18 208</b>                        | <b>10 358</b>   | <b>17 723</b>                             | <b>485</b>                     | <b>18 049</b>                    | <b>134</b>         | <b>1</b>   | <b>—</b>  | <b>24</b>                | <b>394 814</b> | <b>.</b>                             | <b>360 563</b> |   |
| 1876              | 1 061                                | 629             | 949                                       | 112                            | 1 038                            | 11                 | —          | 1         | 11                       | 29 644         | .                                    | 22 767         |   |
| 1877              | 1 032                                | 664             | 913                                       | 119                            | 1 000                            | 10                 | 5          | —         | 17                       | 22 898         | .                                    | 18 240         |   |
| 1878              | 1 134                                | 721             | 1 081                                     | 53                             | 1 080                            | 7                  | 2          | —         | 45                       | 25 627         | .                                    | 20 373         |   |
| 1879              | 1 970                                | 1 276           | 1 444                                     | 526                            | 1 926                            | 44                 | —          | —         | —                        | 35 888         | .                                    | 30 808         |   |
| 1880              | 8 716                                | 5 505           | 6 667                                     | 2 049                          | 8 692                            | 20                 | 3          | 1         | —                        | 117 097        | .                                    | 103 115        |   |
| <b>1876—1880</b>  | <b>13 913</b>                        | <b>8 795</b>    | <b>11 054</b>                             | <b>2 859</b>                   | <b>13 736</b>                    | <b>92</b>          | <b>10</b>  | <b>2</b>  | <b>73</b>                | <b>231 154</b> | <b>.</b>                             | <b>195 303</b> |   |
| 1881              | 11 470                               | 6 788           | 8 716                                     | 2 754                          | 11 450                           | 18                 | 1          | —         | 1                        | 220 902        | .                                    | 206 189        |   |
| 1882              | 9 926                                | 5 705           | 7 667                                     | 2 259                          | 9 859                            | 63                 | 1          | —         | 3                        | 203 585        | .                                    | 189 373        |   |
| 1883              | 9 792                                | 5 530           | 7 501                                     | 2 291                          | 9 693                            | 75                 | 3          | 2         | 19                       | 173 616        | .                                    | 159 894        |   |
| 1884              | 7 797                                | 4 458           | 6 117                                     | 1 680                          | 7 697                            | 71                 | 5          | 1         | 23                       | 149 065        | .                                    | 139 339        |   |
| 1885              | 5 104                                | 2 734           | 3 744                                     | 1 360                          | 4 995                            | 70                 | 8          | —         | 31                       | 110 119        | .                                    | 102 224        |   |
| <b>1881—1885</b>  | <b>44 089</b>                        | <b>25 215</b>   | <b>33 745</b>                             | <b>10 344</b>                  | <b>43 694</b>                    | <b>297</b>         | <b>18</b>  | <b>3</b>  | <b>77</b>                | <b>857 287</b> | <b>.</b>                             | <b>797 019</b> |   |
| 1886              | 3 717                                | 1 943           | 2 877                                     | 840                            | 3 563                            | 62                 | 11         | 4         | 77                       | 83 225         | .                                    | 75 591         |   |
| 1887              | 6 018                                | 3 310           | 4 360                                     | 1 658                          | 5 929                            | 52                 | 14         | 5         | 18                       | 104 787        | .                                    | 95 976         |   |
| 1888              | 6 445                                | 3 541           | 4 703                                     | 1 742                          | 6 310                            | 84                 | 24         | 5         | 22                       | 103 951        | .                                    | 94 364         |   |
| 1889              | 5 629                                | 3 064           | 4 122                                     | 1 507                          | 5 481                            | 108                | 14         | 2         | 24                       | 96 070         | .                                    | 84 424         |   |
| 1890              | 5 987                                | 3 144           | 4 289                                     | 1 698                          | 5 862                            | 95                 | 8          | 1         | 21                       | 97 103         | .                                    | 89 765         |   |
| <b>1886—1890</b>  | <b>27 796</b>                        | <b>15 002</b>   | <b>20 351</b>                             | <b>7 445</b>                   | <b>27 145</b>                    | <b>401</b>         | <b>71</b>  | <b>17</b> | <b>162</b>               | <b>485 136</b> | <b>.</b>                             | <b>440 120</b> |   |
| 1891              | 6 182                                | 3 306           | 4 349                                     | 1 833                          | 6 086                            | 74                 | 12         | 1         | 9                        | 120 089        | .                                    | 113 046        |   |
| 1892              | 5 728                                | 3 166           | 3 729                                     | 1 999                          | 5 606                            | 86                 | 21         | 1         | 14                       | 116 339        | .                                    | 111 806        |   |
| 1893              | 5 401                                | 2 934           | 3 909                                     | 1 492                          | 5 203                            | 164                | 20         | —         | 14                       | 87 677         | .                                    | 78 249         |   |
| 1894              | 2 343                                | 1 080           | 1 548                                     | 795                            | 2 227                            | 83                 | 28         | —         | 5                        | 40 964         | .                                    | 35 902         |   |
| 1895              | 2 398                                | 1 111           | 1 436                                     | 962                            | 2 300                            | 64                 | 27         | 2         | 5                        | 37 498         | .                                    | 32 503         |   |
| <b>1891—1895</b>  | <b>22 052</b>                        | <b>11 597</b>   | <b>14 971</b>                             | <b>7 081</b>                   | <b>21 422</b>                    | <b>471</b>         | <b>108</b> | <b>4</b>  | <b>47</b>                | <b>402 567</b> | <b>.</b>                             | <b>371 506</b> |   |
| 1896              | 2 121                                | 1 009           | 1 102                                     | 1 019                          | 1 988                            | 89                 | 40         | 1         | 3                        | 33 824         | .                                    | 29 007         |   |
| 1897              | 1 401                                | 667             | 799                                       | 602                            | 1 293                            | 77                 | 26         | —         | 5                        | 24 631         | .                                    | 20 346         |   |
| 1898              | 1 151                                | 564             | 731                                       | 420                            | 1 060                            | 46                 | 42         | 1         | 2                        | 22 221         | .                                    | 18 563         |   |
| 1899              | 1 250                                | 615             | 827                                       | 423                            | 1 135                            | 82                 | 15         | —         | 3 <sup>1)</sup>          | 24 323         | 12 899                               | 19 805         |   |
| 1900              | 1 160                                | 537             | 764                                       | 396                            | 1 126                            | 20                 | 7          | —         | 1 <sup>1)</sup>          | 22 309         | 11 114                               | 19 703         |   |
| <b>1896—1900</b>  | <b>7 083</b>                         | <b>3 392</b>    | <b>4 223</b>                              | <b>2 860</b>                   | <b>6 602</b>                     | <b>314</b>         | <b>130</b> | <b>2</b>  | <b>14</b>                | <b>127 308</b> | <b>.</b>                             | <b>107 424</b> |   |
| 1901 <sup>*</sup> | 1 061                                | 528             | 697                                       | 364                            | 1 010                            | 33                 | —          | —         | 9 <sup>1)</sup>          | 22 073         | 11 557                               | 19 912         |   |
| 1902              | 1 558                                | 893             | 1 062                                     | 496                            | 1 474                            | 61                 | 5          | —         | 4 <sup>1)</sup>          | 32 098         | 17 608                               | 29 211         |   |
| 1903              | 1 542                                | 880             | 1 085                                     | 467                            | 1 486                            | 45                 | 5          | —         | 1 <sup>1)</sup>          | 36 310         | 19 548                               | 33 649         |   |

<sup>1)</sup> Für Antwerpen sind aus dem Jahr 1871 keine Angaben vorhanden; bezüglich der holländischen Häfen fehlen Nachweise bis 1886 einschl.; für Stettin liegen Nachweise erst seit 1874 vor. — <sup>2)</sup> Die über französische Häfen gegangenen deutschen Auswanderer konnten für die Jahre vor 1890 nicht nach Bestimmungs-ländern nachgewiesen werden, da für diese Jahre bestimmte Angaben nach Reisezielen fehlen. — <sup>3)</sup> Die über französische Häfen Ausgewanderten sind bis 1898 nach Geschlecht nicht ausscheidbar, auch die nach 1898 gegebenen Ziffern sind — wenigstens für das Reich — mit Vorbehalt zu benutzen, da in jedem Jahr für eine Reihe von Auswanderern eine Angabe über das Geschlecht nicht vorliegt. — <sup>4)</sup> Ferner nach Europa (Großbritannien) im Jahr 1899: 15, 1900: 6, 1901: 9, 1902: 14, 1903: 5 Auswanderer.

III. Landwirtschaft.<sup>1)</sup>

## 1. Die landwirtschaftlich benutzten Flächen.

(Statist. Handbuch 1901 S. 31.)

| Fruchtgattung   | Die landwirtschaftlich benutzte Fläche betrug: |                |                |                  |                  |                     |                     |                     |              |
|---|--|----------------|----------------|------------------|------------------|---------------------|---------------------|---------------------|--------------|
|   | 1854   | 1864           | 1874           | 1884             | 1894             | 1901                | 1902                | 1903                |              |
|   |  |                |                |                  |                  |                     |                     | absolut             | in %         |
| 1.  | 2.   | 3.             | 4.             | 5.               | 6.               | 7.                  | 8.                  | 9.                  | 10.          |
|   | ha   | ha             | ha             | ha               | ha               | ha                  | ha                  | ha                  | %            |
| <b>A. Acker- und Gartenland</b>                             | <b>859 498</b>                                 | <b>865 480</b> | <b>866 961</b> | <b>879 282</b>   | <b>880 791</b>   | <b>874 770</b>      | <b>873 922</b>      | <b>872 914</b>      | <b>70.15</b> |
| <b>I. Angeblühtes Ackerland</b>                             | <b>707 516</b>                                 | <b>758 224</b> | <b>780 702</b> | <b>794 334</b>   | <b>816 528</b>   | <b>819 714</b>      | <b>821 430</b>      | <b>821 910</b>      | <b>94.16</b> |
| <b>1. Getreide und Hülsenfrüchte</b>                        | <b>523 554</b>                                 | <b>546 508</b> | <b>543 027</b> | <b>539 584</b>   | <b>551 822</b>   | <b>540 254</b>      | <b>538 991</b>      | <b>539 492</b>      | <b>65.63</b> |
| a) Weizen   | 11 493   | 13 177         | 15 876         | 32 067           | 31 936           | 30 161              | 30 113              | 30 586              | 5,67         |
| b) Dinkel mit Emmer und Einkorn                             | 209 808  | 207 153        | 204 666        | 189 671          | 181 068          | 170 929             | 170 011             | 163 351             | 30,28        |
| c) Roggen   | 41 669   | 42 090         | 40 523         | 37 447           | 40 673           | 39 938              | 40 354              | 40 329              | 7,47         |
| d) Gerste   | 89 003   | 95 262         | 97 016         | 93 537           | 98 091           | 99 113              | 97 950              | 101 038             | 18,73        |
| e) Haber  | 130 576  | 127 001        | 129 061        | 132 677          | 136 484          | 147 478             | 149 146             | 151 312             | 28,05        |
| f) Buchweizen   | 114  | 24             | 24             | 17               | 12               | 3                   | 2                   | 3                   | .            |
| g) Hirse  | 148  | 209            | 152            | 108              | 55               | 17                  | 15                  | 13                  | .            |
| h) Mais (Welschforn)  | 2 473  | 1 733          | 1 808          | 1 612            | 1 943            | <sup>2)</sup> 6 075 | <sup>2)</sup> 6 133 | <sup>2)</sup> 6 681 | 1,24         |
| i) Erbsen   | 11 130   | 3 777          | 2 984          | 2 083            | 2 513            | 2 342               | 2 433               | 2 647               | 0,49         |
| k) Linfen   | 6 501  | 4 548          | 3 415          | 2 432            | 1 568            | 993                 | 892                 | 798                 | 0,15         |
| l) Bohnen, Acker-   | 701  | 3 598          | 3 311          | 3 424            | 2 824            | 2 871               | 2 587               | 2 670               | 0,50         |
| m) Bohnen, Garten-  | 701  | 781            | 792            | 790              | 805              | 863                 | 810                 | 778                 | 0,14         |
| n) Wicken   | 11 425   | 13 879         | 10 699         | 8 098            | 16 961           | 7 680               | 6 584               | 6 352               | 1,18         |
| o) Menggetreide, Mischfrucht <sup>3)</sup>                  | 8 518  | 33 276         | 32 700         | 35 621           | 36 889           | 31 791              | 31 961              | 32 934              | 6,10         |
| <b>2. Hackfrüchte und Gemüse</b>                            | <b>71 169</b>                                  | <b>94 662</b>  | <b>106 579</b> | <b>118 081</b>   | <b>132 836</b>   | <b>144 618</b>      | <b>144 374</b>      | <b>146 932</b>      | <b>17,88</b> |
| a) Kartoffeln   | 45 022   | 65 333         | 75 587         | 81 716           | 90 403           | 97 109              | 96 904              | 98 742              | 67,20        |
| b) Runkelrüben u. zwar Futterrüben                          | 10 894   | 16 381         | 18 008         | 22 156           | 25 546           | 28 986              | 28 560              | 28 735              | 19,56        |
| Futterrüben   |  | 3 622          | 5 814          | 4 796            | 3 949            | 4 291               | 3 420               | 3 125               | .            |
| Futterrüben   |  | 12 759         | 14 194         | 17 360           | 21 597           | 24 695              | 25 140              | 25 610              | .            |
| c) Möhren   | 742  | 148            | 101            | 265              | 284              | 371                 | 339                 | 327                 | 0,22         |
| d) Kopfkohl   | 9 948  | 5 991          | 6 128          | 5 566            | 5 111            | 5 294               | 5 240               | 5 199               | 3,54         |
| e) Weiße Rüben  |  | 1 773          | 1 452          | 860              | 777              | 586                 | 528                 | 511                 | 0,35         |
| f) Kohlrüben  | 4 563  | 5 036          | 5 303          | 7 175            | 10 261           | 11 500              | 12 056              | 12 680              | 8,63         |
| g) Andere selbst. geb. Hackfrüchte.                         |  |                |                | 343              | 454              | 772                 | 747                 | 738                 | 0,50         |
| <b>3. Handelsgewächse</b>                                   | <b>27 041</b>                                  | <b>31 125</b>  | <b>30 512</b>  | <b>25 215</b>    | <b>17 126</b>    | <b>13 470</b>       | <b>13 892</b>       | <b>12 791</b>       | <b>1,56</b>  |
| a) Raps und Rübsen  | 9 875  | 8 936          | 8 239          | 6 018            | 3 169            | 2 753               | 3 293               | 2 457               | 19,21        |
| b) Mohn   | 1 828  | 3 385          | 2 599          | 1 369            | 1 075            | 929                 | 1 013               | 1 056               | 8,26         |
| c) Flachs   | 7 254  | 7 858          | 6 077          | 4 146            | 2 386            | 1 176               | 1 092               | 966                 | 7,55         |
| d) Hanf   | 6 907  | 7 575          | 7 333          | 3 908            | 2 117            | 860                 | 750                 | 632                 | 4,94         |
| e) Hopfen   | 874  | 2 483          | 5 071          | 7 508            | 5 754            | 5 172               | 5 128               | 5 112               | 39,97        |
| f) Tabak  | 105  | 286            | 250            | 345              | 367              | 387                 | 404                 | 383                 | 2,99         |
| g) Korbweiden   |  |                |                | 95               | 231              | 327                 | 337                 | 342                 | 2,67         |
| h) Eschorte   | 134  | 562            | 819            | 1 628            | 1 749            | 1 681               | 1 700               | 1 681               | 13,14        |
| i) Sonstige Handelsgewächse                                 | 64   | 40             | 124            | 198              | 278              | 185                 | 175                 | 162                 | 1,27         |
| <b>4. Futterpflanzen</b>                                    | <b>85 752</b>                                  | <b>85 929</b>  | <b>100 584</b> | <b>111 454</b>   | <b>114 744</b>   | <b>121 372</b>      | <b>124 173</b>      | <b>122 695</b>      | <b>19,93</b> |
| a) Roter Klee   |  | 64 111         | 69 967         | 78 099           | 68 293           | 76 509              | 78 275              | 74 606              | 60,81        |
| b) Luzerne  |  | 11 995         | 17 032         | 17 444           | 21 994           | 20 901              | 21 199              | 21 734              | 17,71        |
| c) Espar  |  | 9 823          | 12 888         | 11 692           | 12 683           | 12 861              | 13 076              | 13 243              | 10,79        |
| d) Übrige Futtergewächse                                    |  |                | 697            | 4 219            | 11 774           | 11 101              | 11 623              | 13 112              | 10,69        |
| <b>II. Gartenland</b>                                       |  |                |                | <b>10 065</b>    | <b>12 662</b>    | <b>16 617</b>       | <b>16 755</b>       | <b>16 996</b>       | <b>1,95</b>  |
| <b>III. Brache<sup>4)</sup> und Ackerweide<sup>5)</sup></b> | <b>151 932</b>                                 | <b>107 256</b> | <b>86 259</b>  | <b>74 883</b>    | <b>51 601</b>    | <b>38 439</b>       | <b>35 737</b>       | <b>34 008</b>       | <b>3,89</b>  |
| <b>B. Wiesen</b>  | <b>277 860</b>                                 | <b>266 857</b> |                | <b>286 858</b>   | <b>289 400</b>   | <b>294 380</b>      | <b>295 309</b>      | <b>296 311</b>      | <b>23,81</b> |
| <b>C. Weiden und Hutungen<sup>6)</sup></b>                  |  |                |                | <b>65 812</b>    | <b>54 909</b>    | <b>54 323</b>       | <b>54 114</b>       | <b>53 785</b>       | <b>4,32</b>  |
| <b>D. Weinberge<sup>7)</sup></b>                            | <b>24 762</b>                                  | <b>24 839</b>  | <b>23 595</b>  | <b>23 453</b>    | <b>21 673</b>    | <b>21 569</b>       | <b>21 487</b>       | <b>21 412</b>       | <b>1,72</b>  |
| <b>A—D</b>  |  |                |                | <b>1 255 405</b> | <b>1 246 773</b> | <b>1 245 042</b>    | <b>1 244 832</b>    | <b>1 244 422</b>    | <b>100</b>   |

<sup>1)</sup> Eine Bilanz über die Gesamtfläche Württembergs findet sich in Ergänzungsband I, Heft 3 der Württ. Jahrb. S. 55\*. — <sup>2)</sup> Einschließlich Grün- und Pferdeabmahns. — <sup>3)</sup> Sowie nicht besonders genannte Arten von Getreide und Hülsenfrucht. — <sup>4)</sup> Nicht bestellte, im Sommer der Aufnahme zur Brache beackerte Felder. — <sup>5)</sup> Gärten, Dreisch-, ungesät und ungedeckt liegende, jedoch zur Weide benutzte Felder. — <sup>6)</sup> Ausschließlich oder vorwiegend durch Weidengang benützt. — <sup>7)</sup> Im Ertrag und nicht im Ertrag stehende zusammen.

III. 2. Ernteerträge von den wichtigsten Fruchtgattungen

Für Württemberg

(Statist. Handbuch 1901 S. 32 ff. — Vierteljahrsh. 3. Statist. d. Deutschl.)

| Jahre                              | Weizen                 |                                      |                        |              | Winterdinkel mit Emer und Einforu |                    |              | Roggen                               |                                      |                        |              | Körner-<br>Ernte-<br>fläche <sup>2)</sup><br>ha |
|------------------------------------|------------------------|--------------------------------------|------------------------|--------------|-----------------------------------|--------------------|--------------|--------------------------------------|--------------------------------------|------------------------|--------------|---|
|                                    | Körner                 |                                      |                        |              | Körner (Kernen)                   |                    |              | Körner                               |                                      |                        |              |   |
|                                    | Ernte-<br>fläche<br>ha | Ertrag in dz                         |                        |              | Ernte-<br>fläche<br>ha            | Ertrag in dz       |              | Ernte-<br>fläche <sup>2)</sup><br>ha | Ertrag in dz                         |                        |              |   |
|                                    |                        | v. Hektar-<br>Win-<br>ter-<br>frucht | Som-<br>mer-<br>frucht | im<br>ganzen |                                   | vom<br>Hek-<br>tar | im<br>ganzen |                                      | v. Hektar-<br>Win-<br>ter-<br>frucht | Som-<br>mer-<br>frucht | im<br>ganzen |   |
| 1.                                 | 2.                     | 3.                                   | 4.                     | 5.           | 6.                                | 7.                 | 8.           | 9.                                   | 10.                                  | 11.                    | 12.          | 13.   |
| 10j. P <sup>h</sup> qn.<br>1878/87 | 29 157,4               | 13,4                                 | 12,0                   | 372 216      | 190 304,5                         | 10,8               | 2 061 969    | 37 874,3                             | 11,8                                 | 9,3                    | 429 716      | 92 255,7  |
| 1894                               | 31 936,4               | 14,3                                 | 12,5                   | 429 505      | 180 456,9                         | 10,9               | 1 960 649    | 40 672,6                             | 13,5                                 | 10,1                   | 523 495      | 98 091,0  |
| 1895                               | 32 040,9               | 12,0                                 | 11,1                   | 368 970      | 178 095,6                         | 9,6                | 1 710 489    | 39 264,2                             | 11,0                                 | 9,4                    | 419 844      | 99 098,0  |
| 1896                               | 32 892,2               | 12,3                                 | 10,8                   | 378 236      | 168 258,7                         | 8,1                | 1 368 265    | 39 021,2                             | 10,9                                 | 7,6                    | 398 729      | 103 936,8                                       |
| 1897                               | 32 824,5               | 10,7                                 | 9,6                    | 333 332      | 172 335,8                         | 9,0                | 1 555 239    | 39 345,5                             | 10,5                                 | 8,7                    | 398 394      | 100 200,6                                       |
| 10j. P <sup>h</sup> qn.<br>1888/97 | 32 339,3               | 12,6                                 | 12,0                   | 398 860      | 178 634,6                         | 9,9                | 1 768 274    | 37 907,3                             | 11,6                                 | 9,3                    | 422 875      | 98 799,6  |
| 1898                               | 33 394,3               | 14,3                                 | 12,2                   | 446 795      | 174 672,6                         | 11,8               | 2 060 651    | 39 207,7                             | 12,8                                 | 9,8                    | 479 914      | 98 788,2  |
| 1899                               | 32 227,7               | 15,1                                 | 13,1                   | 460 336      | 173 145,1                         | 12,5               | 2 156 790    | 39 214,0                             | 13,0                                 | 9,6                    | 486 018      | 100 186,7                                       |
| 1900                               | 31 470,7               | 15,4                                 | 13,4                   | 459 268      | 171 313,0                         | 12,4               | 2 123 325    | 38 957,0                             | 13,4                                 | 10,1                   | 498 949      | 99 886,8  |
| 1901                               | 30 160,7               | 14,3                                 | 12,7                   | 413 352      | 170 497,5                         | 11,8               | 2 007 331    | 39 937,8                             | 13,5                                 | 9,4                    | 513 236      | 99 113,4  |
| 1902                               | 30 112,6               | 17,1                                 | 14,1                   | 484 069      | 169 613,5                         | 13,6               | 2 296 987    | 40 354,3                             | 14,6                                 | 10,5                   | 567 564      | 97 950,5  |
| 1903                               | 30 585,8               | 17,1                                 | 14,8                   | 498 806      | 162 966,6                         | 13,1               | 2 140 467    | 40 329,6                             | 15,5                                 | 10,8                   | 596 358      | 101 037,3                                       |
| D. Reich                           | Dinkel und Emer        |                                      |                        |              |                                   |                    |              |                                      |                                      |                        |              |   |
| 1902                               | 1 912 215              | 20,6                                 | 18,0                   | 39 003 960   | 311 657                           | 15,5               | 4 831 210    | 6 153 545                            | 15,5                                 | 11,0                   | 94 941 500   | 1 644 025                                       |
| 1903                               | 1 807 475              | 19,3                                 | 21,7                   | 35 550 640   | 299 834                           | 14,9               | 4 479 820    | 6 012 817                            | 16,6                                 | 11,8                   | 99 044 930   | 1 700 493                                       |

| Jahre                              | Futterrüben (Runkeln)                |                    |              | Zuckerrüben (Runkeln)  |                            |              | Wintererbs und -Nüßsen |                    |              | Hopsen                 |                    |              | Bart<br>Ernte-<br>fläche<br>ha |
|------------------------------------|--------------------------------------|--------------------|--------------|------------------------|----------------------------|--------------|------------------------|--------------------|--------------|------------------------|--------------------|--------------|--------------------------------|
|                                    | Wurzeln                              |                    |              | Wurzeln                |                            |              | Körner                 |                    |              | Fruchtzapfen           |                    |              |                                |
|                                    | Ernte-<br>fläche <sup>2)</sup><br>ha | Ertrag in dz       |              | Ernte-<br>fläche<br>ha | Ertrag <sup>1)</sup> in dz |              | Ernte-<br>fläche<br>ha | Ertrag in dz       |              | Ernte-<br>fläche<br>ha | Ertrag in dz       |              |                                |
|                                    |                                      | vom<br>Hek-<br>tar | im<br>ganzen |                        | vom<br>Hek-<br>tar         | im<br>ganzen |                        | vom<br>Hek-<br>tar | im<br>ganzen |                        | vom<br>Hek-<br>tar | im<br>ganzen |                                |
| 1.                                 | 27.                                  | 28.                | 29.          | 30.                    | 31.                        | 32.          | 33.                    | 34.                | 35.          | 36.                    | 37.                | 38.          | 39.                            |
| 10j. P <sup>h</sup> qn.<br>1878/87 | 17 081,1                             | 266,6              | 4 553 199    | 3 880,6                | 235,4                      | 913 560      | 5 971,4                | 9,7                | 57 897       | 6 988,4                | 6,1                | 42 368       | 4 299,2                        |
| 1894                               | 21 596,8                             | 262,9              | 5 678 133    | 3 948,7                | 285,8                      | 1 128 668    | 3 062,2                | 9,1                | 27 919       | 5 754,2                | 9,0                | 51 836       | 2 385,5                        |
| 1895                               | 21 741,2                             | 200,2              | 4 352 474    | 3 903,2                | 208,0                      | 811 730      | 3 015,4                | 8,5                | 25 721       | 5 857,7                | 8,8                | 51 349       | 2 353,5                        |
| 1896                               | 22 381,5                             | 236,9              | 5 301 553    | 3 777,1                | 241,3                      | 911 398      | 2 770,9                | 9,0                | 25 002       | 5 804,2                | 6,3                | 36 305       | 2 273,4                        |
| 1897                               | 22 616,8                             | 232,5              | 5 258 109    | 3 802,1                | 237,4                      | 902 462      | 3 041,2                | 8,1                | 24 614       | 5 503,0                | 6,1                | 33 484       | 2 015,1                        |
| 10j. P <sup>h</sup> qn.<br>1888/97 | 20 865,8                             | 257,2              | 5 366 583    | 3 809,7                | 250,0                      | 952 583      | 3 549,4                | 8,0                | 28 447       | 6 040,4                | 6,2                | 37 266       | 2 767,2                        |
| 1898                               | 22 983,0                             | 239,2              | 5 497 912    | 4 006,3                | 252,0                      | 1 009 501    | 2 921,1                | 9,2                | 26 942       | 5 241,8                | 6,6                | 34 535       | 1 862,7                        |
| 1899                               | 23 345,1                             | 245,3              | 5 727 020    | 3 869,6                | 290,5                      | 1 124 119    | 2 932,3                | 10,0               | 29 271       | 5 348,6                | 10,1               | 53 832       | 1 634,6                        |
| 1900                               | 24 194,6                             | 234,7              | 6 888 445    | 4 080,5                | 341,3                      | 1 392 756    | 2 277,2                | 8,1                | 18 510       | 5 064,6                | 7,9                | 40 229       | 1 405,2                        |
| 1901                               | 24 695,2                             | 305,5              | 7 544 137    | 4 291,0                | 355,08                     | 1 523 648    | 2 645,8                | 10,2               | 26 889       | 5 172,1                | 5,3                | 27 359       | 1 176,5                        |
| 1902                               | 25 140,2                             | 290,5              | 7 303 480    | 3 419,8                | 300,27                     | 1 026 863    | 3 196,9                | 11,0               | 35 204       | 5 128,2                | 7,8                | 39 825       | 1 091,6                        |
| 1903                               | 25 605,9                             | 310,9              | 7 961 899    | 3 124,7                | 326,48                     | 1 020 152    | 2 365,4                | 10,7               | 25 293       | 5 112,3                | 7,0                | 35 982       | 966,1                          |
| D. Reich                           | )                                    |                    |              |                        |                            |              |                        |                    |              |                        |                    |              |                                |
| 1902                               | °)                                   | .                  | .            | °)                     | .                          | .            | °)                     | .                  | .            | 36 731                 | 6,2                | 227 636      | °)                             |
| 1903                               | .                                    | .                  | .            | .                      | .                          | .            | .                      | .                  | .            | 36 667                 | 5,8                | 211 201      | .                              |

<sup>1)</sup> Näheres über Anbau und Ernte erziehe aus den einzelnen Jahrgängen der Württ. Jahrbücher für Statistik und Landeskunde. Während bis 1898 einschl. die Berichterstattung über die Ernteergebnisse durch die Ausschüsse der landwirtschaftlichen Bezirksvereine besorgt worden war, ist infolge Bundesratsbeschlusses vom 19. Januar 1899 die Berichterstattung vom Jahr 1899 ab den landwirtschaftlichen Sachverständigen, denen die monatliche Saatenslandsberichterstattung obliegt (in Württemberg im ganzen 123), übertragen. — Wegen der Weinerträge s. Tab. III. 3. — <sup>2)</sup> Als Erntefläche kommt in den Jahren 1878—1892 beim Acker-(und Garten-)land sowohl das mit Haupt- als das mit Nebenfrucht bebaute Areal in Betracht. Bei Getreide und Hülsenfrüchten ist übrigens als

des Acker- (und Garten-)lands, sowie von den Wiesen.<sup>1)</sup>  
im ganzen.

Reichs 1902 I. S. 364, IV. S. 172; 1903 I. S. 55, IV. S. 178; 1904 I. S. 264.)

| Gerste       |                        |              | Hafer                                |                    |              | Ackerbohnen (Saubohnen)              |                    |              | Kartoffeln, gesunde und franke <sup>2)</sup> |                    |              |                             |
|--------------|------------------------|--------------|--------------------------------------|--------------------|--------------|--------------------------------------|--------------------|--------------|--|--------------------|--------------|-----------------------------|
| Ertrag in dz |                        |              | Körner                               |                    |              | Körner                               |                    |              | Knollen                                      |                    |              |                             |
| v. Hektar    | Som-<br>mer-<br>frucht | im<br>ganzen | Ernte-<br>fläche <sup>2)</sup><br>ha | vom<br>Hek-<br>tar | im<br>ganzen | Ernte-<br>fläche <sup>2)</sup><br>ha | vom<br>Hek-<br>tar | im<br>ganzen | Ernte-<br>fläche<br>ha                       | vom<br>Hek-<br>tar | im<br>ganzen | davon<br>er-<br>krankt<br>% |
| 14.          | 15.                    | 16.          | 17.                                  | 18.                | 19.          | 20.                                  | 21.                | 22.          | 23.  | 24.                | 25.          | 26.                         |
| 14.4         | 14.3                   | 1 316 574    | 133 893.5                            | 12.2               | 1 634 469    | 3 478.1                              | 15.0               | 52 289       | 80 709.4                                     | 84.2               | 6 793 378    | 9.4                         |
| 13.6         | 15.0                   | 1 464 315    | 136 483.5                            | 13.4               | 1 832 410    | 2 824.4                              | 15.4               | 43 588       | 90 402.6                                     | 106.7              | 9 644 429    | 10.7                        |
| 12.8         | 12.9                   | 1 274 514    | 138 983.5                            | 12.1               | 1 680 276    | 2 705.6                              | 15.1               | 40 911       | 91 530.7                                     | 84.0               | 7 685 362    | 2.7                         |
| 11.4         | 11.4                   | 1 185 668    | 143 286.6                            | 12.3               | 1 762 263    | 2 870.7                              | 15.2               | 43 487       | 92 707.3                                     | 68.4               | 6 336 608    | 15.1                        |
| 11.8         | 12.0                   | 1 197 383    | 143 347.6                            | 12.2               | 1 743 326    | 2 815.3                              | 13.6               | 38 349       | 93 411.7                                     | 81.0               | 7 566 828    | 13.1                        |
| 13.0         | 13.4                   | 1 324 896    | 138 584.9                            | 12.1               | 1 679 733    | 3 063.3                              | 14.7               | 45 132       | 88 636.4                                     | 91.4               | 8 102 900    | 9.6                         |
| 13.0         | 13.0                   | 1 283 725    | 143 073.8                            | 13.7               | 1 956 047    | 2 924.0                              | 16.8               | 49 172       | 93 782.3                                     | 71.5               | 6 706 364    | 5.3                         |
| 13.6         | 14.4                   | 1 442 736    | 145 156.2                            | 14.3               | 2 077 213    | 3 127.0                              | 15.9               | 49 657       | 94 911.2                                     | 117.6              | 11 161 884   | 3.1                         |
| 12.1         | 14.8                   | 1 479 854    | 146 159.3                            | 14.5               | 2 113 979    | 3 002.7                              | 15.9               | 47 803       | 95 950.4                                     | 118.1              | 11 333 360   | 4.0                         |
| 12.1         | 15.3                   | 1 509 644    | 147 477.7                            | 13.0               | 1 919 743    | 2 870.7                              | 11.7               | 33 501       | 97 109.1                                     | 118.0              | 11 460 993   | 6.4                         |
| 13.8         | 16.2                   | 1 583 403    | 149 145.6                            | 15.0               | 2 229 877    | 2 586.6                              | 16.3               | 42 110       | 96 903.8                                     | 125.9              | 12 201 940   | 3.6                         |
| 15.1         | 16.8                   | 1 698 128    | 151 312.3                            | 15.3               | 2 321 381    | 2 670.0                              | 15.2               | 40 531       | 98 742.6                                     | 116.7              | 11 519 769   | 7.9                         |
| gerste       | 18,9                   | 31 002 270   | 4 156 290                            | 18,0               | 74 672 500   | °)                                   | .                  | .            | 3 240 577                                    | 134,1              | 434 623 930  | 6,3                         |
| .            | 19,5                   | 33 236 390   | 4 290 398                            | 18,4               | 78 733 850   | .                                    | .                  | .            | 3 237 558                                    | 132,5              | 429 015 300  | 6,0                         |

| Kraut              |              | Hauf                   |                    |              | Cichorie <sup>2)</sup> |                    |              | Klee (Strofklee, Luzerne, Espar)     |                    |              | Wiesen                 |                    |              |
|--------------------|--------------|------------------------|--------------------|--------------|------------------------|--------------------|--------------|--------------------------------------|--------------------|--------------|------------------------|--------------------|--------------|
| Ertrag in dz       |              | Baft (gehechelt)       |                    |              | Wurzeln                |                    |              | Heu                                  |                    |              | Heu (und Öhnd)         |                    |              |
| vom<br>Hek-<br>tar | im<br>ganzen | Ernte-<br>fläche<br>ha | vom<br>Hek-<br>tar | im<br>ganzen | Ernte-<br>fläche<br>ha | vom<br>Hek-<br>tar | im<br>ganzen | Ernte-<br>fläche <sup>2)</sup><br>ha | vom<br>Hek-<br>tar | im<br>ganzen | Ernte-<br>fläche<br>ha | vom<br>Hek-<br>tar | im<br>ganzen |
| 40.                | 41.          | 42.                    | 43.                | 44.          | 45.                    | 46.                | 47.          | 48.                                  | 49.                | 50.          | 51.                    | 52.                | 53.          |
| 2.1                | 8 905        | 4 399.4                | 2.7                | 12 096       | 1 308.3                | 160.9              | 210 515      | 107 658.6                            | 50.0               | 5 381 992    | 285 408.5              | 41.7               | 11 895 396   |
| 3.0                | 7 107        | 2 116.9                | 4.2                | 8 885        | 1 749.1                | 195.8              | 342 398      | 102 969.7                            | 41.0               | 4 217 633    | 289 400.3              | 46.4               | 13 426 901   |
| 3.1                | 7 264        | 1 957.9                | 4.5                | 8 709        | 1 770.7                | 178.9              | 316 762      | 110 699.8                            | 45.0               | 4 981 452    | 290 158.7              | 47.0               | 13 623 019   |
| 2.8                | 6 340        | 1 806.1                | 3.9                | 7 017        | 1 736.2                | 202.1              | 350 916      | 101 836.7                            | 41.0               | 4 179 744    | 290 298.1              | 44.3               | 12 849 632   |
| 2.6                | 5 281        | 1 633.8                | 4.0                | 6 472        | 1 660.1                | 166.8              | 276 829      | 107 892.0                            | 44.4               | 4 787 914    | 290 505.7              | 44.3               | 12 873 718   |
| 2.5                | 6 971        | 2 540.2                | 3.6                | 9 063        | 1 577.1                | 200.3              | 315 871      | 109 724.1                            | 43.1               | 4 724 726    | 289 630.5              | 41.4               | 11 984 623   |
| 3.0                | 5 628        | 1 427.4                | 4.0                | 5 691        | 1 595.1                | 182.2              | 290 605      | 109 821.8                            | 50.1               | 5 497 865    | 291 128.5              | 50.5               | 14 704 217   |
| 2.2                | 3 596        | 1 190.4                | 3.1                | 3 738        | 1 626.8                | 214.1              | 348 298      | 109 541.1                            | 50.0               | 5 476 194    | 291 723.1              | 44.8               | 13 077 216   |
| 2.6                | 3 625        | 977.2                  | 3.5                | 3 371        | 1 739.2                | 237.3              | 412 660      | 108 761.9                            | 53.5               | 5 819 098    | 293 649.5              | 47.9               | 14 060 603   |
| 2.6                | 3 106        | 860.2                  | 3.4                | 2 925        | 1 680.9                | 207.1              | 348 081      | 110 270.9                            | 49.7               | 5 479 670    | 294 379.8              | 43.5               | 12 803 942   |
| 2.8                | 3 013        | 750.2                  | 3.4                | 2 521        | 1 699.6                | 210.5              | 357 766      | 112 550.1                            | 58.4               | 6 441 184    | 295 308.6              | 51.8               | 15 294 920   |
| 2.7                | 2 560        | 632.1                  | 3.6                | 2 263        | 1 681.3                | 215.9              | 364 009      | 109 533.2                            | 53.7               | 5 886 841    | 296 310.8              | 49.8               | 14 752 784   |
| .                  | .            | °)                     | .                  | .            | °)                     | .                  | .            | Strofklee und Luzerne                |                    |              |                        |                    |              |
| .                  | .            | .                      | .                  | .            | .                      | .                  | .            | 2 151 108                            | 51,1               | 109 906 860  | 5 949 533              | 43,7               | 260 170 830  |
| .                  | .            | .                      | .                  | .            | .                      | .                  | .            | 2 110 099                            | 52,4               | 110 519 260  | 5 923 856              | 44,5               | 263 550 270  |

Erntefläche nur dasjenige Haupt- und Nebenfruchtareal nachgewiesen, von welchem Körner geerntet wurden. Vom Jahr 1893 ab wird ein Ertrag der Nebenfrüchte nur bei Weizen (Stoppel-)Rüben und ein solcher von Grünfutter nur bei Wicken, Mais und Mischfrucht gerechnet. — <sup>2)</sup> Der Ertrag an frankten Kartoffeln ist nur insoweit angegeben, als dieselben überhaupt eingebracht wurden. — <sup>3)</sup> Der Ernteertrag von Zuckerrüben wird vom Jahre 1899 ab auf Grundlage der Aufschriebe der Steuerverwaltung berechnet. — <sup>4)</sup> Wird beinahe ausschließlich nur im Neckarreis gebaut. — <sup>5)</sup> Wird für die Statistik des Reichs nicht ermittelt. — <sup>6)</sup> Die Erhebung für das Reich hat sich nur auf diejenigen Gemeinden erstreckt, in denen mindestens 5 ha mit Hopfen angebaut waren.

III. 3. Der Weinbau in Württemberg.  
(Statist. Handbuch 1901 S. 34.)

| Jahre <sup>1)</sup> | Weinbaufläche  |                            |   | Weinertrag <sup>2)</sup> |   | Verkauf unter der Felter<br>(bzw. während des Herbstes) |                                  |            |  | Geldwert<br>des Weinertrags |   |
|---------------------|----------------|----------------------------|---|--------------------------|---|---|----------------------------------|------------|--|-----------------------------|---|
|                     | über-<br>haupt | davon im Ertrag<br>stehend |   | im<br>ganzen             | von 1 ha<br>der im<br>Ertrag<br>stehenden<br>Weinbau-<br>fläche | Menge   | % des<br>Gesamt-<br>er-<br>trags | Erlös      | Durch-<br>schnitts-<br>preis<br>pro hl | im<br>ganzen                | von 1 ha<br>der im<br>Ertrag<br>stehenden<br>Weinbau-<br>fläche |
|                     |                | Fläche                     | in % der<br>Weinbau-<br>fläche<br>überhaupt |                          |   |   |                                  |            |  |                             |   |
| 1.                  | 2.             | 3.                         | 4.  | 5.                       | 6.  | 7.  | 8.                               | 9.         | 10.                                    | 11.                         | 12.   |
|                     | ha             | ha                         | %   | hl                       | hl  | hl  | %                                | ℳ          | ℳ                                      | ℳ                           | ℳ   |
| 1891                | 22 030         | 17 921                     | 81,35                                       | 57 509                   | 3,21  | 32 792  | 57                               | 1 639 083  | 49,98                                  | 2 828 812                   | 158   |
| 1892                | 21 809         | 17 536                     | 80,50                                       | 157 142                  | 8,95  | 116 187   | 74                               | 6 942 219  | 59,75                                  | 9 347 676                   | 532   |
| 1893                | 21 793         | 17 256                     | 79,18                                       | 276 181                  | 16,00   | 211 023   | 76                               | 9 899 396  | 46,91                                  | 12 850 715                  | 745   |
| 1894                | 21 672         | 17 088                     | 78,85                                       | 351 864                  | 20,59   | 220 125   | 63                               | 5 108 532  | 23,21                                  | 8 057 070                   | 471   |
| 1895                | 21 631         | 17 050                     | 78,82                                       | 334 430                  | 19,61   | 233 162   | 70                               | 13 077 568 | 56,09                                  | 18 654 152                  | 1 094   |
| 1896                | 21 725         | 17 002                     | 78,26                                       | 427 300                  | 25,13   | 262 719   | 63                               | 6 414 722  | 24,42                                  | 10 382 286                  | 611   |
| 1897                | 21 704         | 16 992                     | 78,29                                       | 249 851                  | 14,70   | 162 513   | 65                               | 7 123 380  | 43,83                                  | 10 825 183                  | 637   |
| 1898                | 21 586         | 16 807                     | 77,86                                       | 74 740                   | 4,45  | 42 993  | 58                               | 2 158 432  | 50,20                                  | 3 640 766                   | 217   |
| 1899                | 21 524         | 16 743                     | 77,79                                       | 164 322                  | 9,81  | 112 250   | 68                               | 5 270 936  | 46,96                                  | 7 670 692                   | 458   |
| 1900                | 21 599         | 16 830                     | 77,92                                       | 438 044                  | 26,03   | 308 759   | 70                               | 13 385 063 | 43,35                                  | 18 876 906                  | 1 122   |
| 1901                | 21 569         | 16 884                     | 78,28                                       | 372 506                  | 22,06   | 239 929   | 64                               | 7 808 781  | 33,38                                  | 11 988 725                  | 710   |
| 1902                | 21 487         | 16 819                     | 78,28                                       | 187 448                  | 11,14   | 117 131   | 62                               | 4 537 648  | 38,74                                  | 7 198 075                   | 428   |
| 1903                | 21 412         | 16 805                     | 78,48                                       | 437 205                  | 26,02   | 295 071   | 67                               | 9 450 557  | 32,03                                  | 13 959 986                  | 831   |
| i. D'sch. b. S.     |                |                            |   |                          |   |   |                                  |            |  |                             |   |
| 1891/1900           | 21 707         | 17 125                     | 78,89                                       | 253 138                  | 14,78   | 170 252   | 67                               | 7 101 933  | 41,71                                  | 10 313 426                  | 602   |
| 1827/1903           | 24 458         | 18 265                     | 74,68                                       | 387 156                  | 21,20   | 244 337   | 63                               | 5 905 013  | 24,17                                  | 9 049 217                   | 495   |
| 1875/1903           | 22 460         | 17 791                     | 79,21                                       | 321 812                  | 18,09   | 209 017   | 65                               | 7 403 310  | 35,42                                  | 11 163 052                  | 627   |

<sup>1)</sup> Bezüglich der früheren Jahrgänge (bis 1827 zurück) siehe Württ. Jahrb. 1904, Abschnitt: Statistik der landwirtschaftlichen Bodenbenützung u. f. w. — <sup>2)</sup> Vergl. hierzu bei Abschnitt VIII: Einfuhr von Verkaufstweinen und von Trauben zur Weinbereitung.

III. 4. Der Obsterttrag Württembergs.<sup>1) 2) 3)</sup>  
(Statist. Handbuch 1901 S. 35.)

| Jahre   | Zahl der<br>Bäume | Obst-<br>ertrag | Geldwert des Obst-<br>ertrags |             | Zahl der<br>Bäume | Obst-<br>ertrag | Geldwert des Obst-<br>ertrags |              |
|---|-------------------|-----------------|-------------------------------|-------------|-------------------|-----------------|-------------------------------|--------------|
|   |                   |                 | im ganzen                     | für 1 dz    |                   |                 | im ganzen                     | für 1 dz     |
|   |                   |                 | ℳ                             | ℳ           |                   |                 | ℳ                             | ℳ            |
| 1.  | 2.                | 3.              | 4.                            | 5.          | 2.                | 3.              | 4.                            | 5.           |
| <b>Äpfel.</b>                                 |                   |                 |                               |             |                   |                 |                               |              |
| 1894  | 3 664 101         | 188 976         | 1 552 386                     | 8,21        | 1 795 690         | 272 558         | 1 861 303                     | 6,83         |
| 1895  | 3 589 291         | 52 510          | 603 974                       | 11,50       | 1 740 995         | 57 054          | 607 483                       | 10,65        |
| 1896  | 3 638 794         | 104 894         | 1 114 234                     | 10,62       | 1 742 501         | 40 670          | 406 459                       | 9,94         |
| 1897  | 3 700 655         | 43 890          | 545 361                       | 12,43       | 1 772 594         | 77 968          | 868 749                       | 11,14        |
| 1898  | 3 747 532         | 595 941         | 5 430 302                     | 9,11        | 1 792 756         | 217 999         | 1 791 715                     | 8,22         |
| 1899  | 3 845 700         | 265 333         | 3 291 548                     | 12,41       | 1 798 201         | 120 020         | 1 311 578                     | 10,93        |
| 1900 <sup>3)</sup>                            | 4 310 204         | 3 036 514       | 13 955 081                    | 4,60        | 1 765 073         | 709 487         | 2 938 310                     | 4,14         |
| 10j. D'sch. <sup>1891</sup> / <sub>1900</sub> | <b>3 689 852</b>  | <b>689 647</b>  | <b>4 543 006</b>              | <b>6,59</b> | <b>1 757 045</b>  | <b>260 201</b>  | <b>1 564 838</b>              | <b>6,01</b>  |
| 1901  | 4 402 314         | 129 393         | 1 546 800                     | 11,95       | 1 799 660         | 138 371         | 1 486 511                     | 10,74        |
| 1902  | 4 498 715         | 1 036 880       | 11 108 742                    | 10,71       | 1 822 405         | 209 549         | 2 015 127                     | 9,62         |
| 1903  | 4 553 915         | 327 639         | 4 165 503                     | 12,71       | 1 844 191         | 199 454         | 2 145 323                     | 10,76        |
| <b>Birnen und Zwetschgen.</b>                 |                   |                 |                               |             |                   |                 |                               |              |
| 1894  | 1 596 817         | 58 661          | 313 334                       | 5,34        | 341 008           | 73 814          | 666 588                       | 9,03         |
| 1895  | 1 525 696         | 65 888          | 432 913                       | 6,57        | 333 828           | 13 619          | 233 451                       | 17,14        |
| 1896  | 1 528 260         | 40 844          | 321 403                       | 7,87        | 335 481           | 6 780           | 135 994                       | 20,06        |
| 1897  | 1 531 114         | 14 578          | 164 228                       | 11,27       | 341 850           | 8 328           | 176 996                       | 21,25        |
| 1898  | 1 528 093         | 46 648          | 421 344                       | 9,03        | 344 350           | 12 468          | 246 415                       | 19,76        |
| 1899  | 1 548 521         | 21 895          | 331 556                       | 15,14       | 330 978           | 8 444           | 225 748                       | 26,73        |
| 1900 <sup>3)</sup>                            | 1 722 924         | 184 581         | 1 057 508                     | 5,73        | 360 238           | 79 450          | 1 231 247                     | 15,50        |
| 10j. D'sch. <sup>1891</sup> / <sub>1900</sub> | <b>1 570 536</b>  | <b>59 363</b>   | <b>411 214</b>                | <b>6,93</b> | <b>336 737</b>    | <b>30 925</b>   | <b>550 031</b>                | <b>17,79</b> |
| 1901  | 1 773 927         | 88 649          | 559 484                       | 6,31        | 371 409           | 43 356          | 776 844                       | 17,92        |
| 1902  | 1 781 505         | 28 158          | 295 506                       | 10,49       | 372 931           | 31 275          | 674 962                       | 21,58        |
| 1903  | 1 784 786         | 17 148          | 194 798                       | 11,36       | 375 373           | 16 389          | 381 888                       | 23,30        |
| <b>Zusammen.</b>                              |                   |                 |                               |             |                   |                 |                               |              |
| 1894  | 7 397 616         | .               | 4 393 611                     | .           | .                 | .               | .                             | .            |
| 1895  | 7 189 810         | .               | 1 877 821                     | .           | .                 | .               | .                             | .            |
| 1896  | 7 245 036         | .               | 1 978 090                     | .           | .                 | .               | .                             | .            |
| 1897  | 7 346 213         | .               | 1 755 334                     | .           | .                 | .               | .                             | .            |
| 1898  | 7 412 731         | .               | 7 889 776                     | .           | .                 | .               | .                             | .            |
| 1899  | 7 523 400         | .               | 5 160 430                     | .           | .                 | .               | .                             | .            |
| 1900 <sup>3)</sup>                            | 8 158 439         | .               | 19 182 146                    | .           | .                 | .               | .                             | .            |
| 10j. D'sch. <sup>1891</sup> / <sub>1900</sub> | <b>7 354 170</b>  | .               | <b>7 069 089</b>              | .           | .                 | .               | .                             | .            |
| 1901  | 8 347 310         | .               | 4 369 639                     | .           | .                 | .               | .                             | .            |
| 1902  | 8 475 556         | .               | 14 094 337                    | .           | .                 | .               | .                             | .            |
| 1903  | 8 558 265         | .               | 6 887 512                     | .           | .                 | .               | .                             | .            |

<sup>1)</sup> Die Obsteinfuhr mit der Eisenbahn i. unter dem Abschnitt: Verbrauch. — <sup>2)</sup> Die Ermittlung des Obsterttrags und seines Geldwerts geschah bis 1898 einschl. durch die Ausschüsse der landwirtschaftl. Bezirksvereine nach geognostischen Wirkungsgruppen von Gemeinden; von 1899 ab erfolgt die Ermittlung unter Verzicht auf die Erhebung der Erträge der Aprikosen-, Pfirsich-, Wallnuß- und Kastanienbäume gemeindeweise durch die Schulfeldgendanten. — <sup>3)</sup> Im Jahre 1900 wurde an Stelle der früheren Schätzungsweisen Aufnahmen eine genaue Zählung der Obstbäume angeordnet, welche einen erheblich höheren Bestand an ertragsfähigen Obstbäumen ergeben hat.

## III. 5. Der Tabakbau in Württemberg.

(Vierteljahrs) zur Statist. des Deutsch. Reichs 1903 III. S. 136 ff., IV. S. 224 ff. — Statist. Handb. 1901 S. 36.)

| Erntejahre | Zahl der Gemeinden mit Tabakbau | Zahl der Tabakpflanzern |                                   |                |                 |                  |                   | Tabakgrundstücke |           | Ernteertrag (ausschließlich des bei der Verwägung vernichteten) |             | Bruttoertrag der Ernte (ohne Steuer) <sup>1)</sup> |            | Mittlerer Preis für 1 dz trockener Tabakblätter (mit Steuer) |
|------------|---------------------------------|-------------------------|-----------------------------------|----------------|-----------------|------------------|-------------------|------------------|-----------|---|-------------|--|------------|--|
|            |                                 | in ganzen               | darunter mit einer Tabakbaufläche |                |                 |                  |                   | Zahl             | Fläche ha | im ganzen dz  | auf 1 ha dz | im ganzen M  | auf 1 ha M |  |
|            |                                 |                         | bis zu 1 a                        | über 1 bis 5 a | über 5 bis 10 a | über 10 bis 25 a | über 25 a         |                  |           |   |             |  |            |  |
|            |                                 |                         | 4.                                | 5.             | 6.              | 7.               | 8.                |                  |           |   |             |  |            |  |
| 1.         | 2.                              | 3.                      | 4.                                | 5.             | 6.              | 7.               | 8.                | 9.               | 10.       | 11.   | 12.         | 13.  | 14.        | 15.  |
| 1891       | 179                             | 3 964                   | 216                               | 1 160          | 1 372           | 1 047            | 169 <sup>2)</sup> | 5 871            | 363,27    | 7 357   | 20,25       | 311 908  | 859        | 75,2   |
| 1892       | 146                             | 3 067                   | 137                               | 857            | 1 108           | 832              | 133 <sup>2)</sup> | 4 458            | 253,26    | 6 050   | 21,36       | 304 697  | 1 076      | 83,3   |
| 1893       | 147                             | 3 270                   | 138                               | 974            | 1 186           | 848              | 124 <sup>2)</sup> | 4 751            | 288,81    | 5 992   | 20,75       | 299 620  | 1 037      | 81,6   |
| 1894       | 159                             | 4 070                   | 160                               | 1 231          | 1 467           | 1 034            | 178 <sup>2)</sup> | 6 207            | 364,26    | 7 397   | 20,31       | 419 828  | 1 153      | 88,4   |
| 1895       | 202                             | 5 672                   | 253                               | 1 790          | 2 022           | 1 373            | 234 <sup>2)</sup> | 8 525            | 497,26    | 12 019  | 24,17       | 545 195  | 1 096      | 75,4   |
| 1896       | 211                             | 5 828                   | 215                               | 1 853          | 2 183           | 1 369            | 208 <sup>4)</sup> | 8 746            | 498,19    | 10 912  | 21,90       | 505 300  | 1 014      | 77,5   |
| 1897       | 270                             | 6 205                   | 294                               | 2 223          | 2 104           | 1 368            | 216 <sup>2)</sup> | 9 246            | 515,04    | 11 072  | 21,54       | 444 724  | 863        | 71,3   |
| 1898       | 197                             | 5 003                   | 209                               | 1 742          | 1 826           | 1 075            | 151 <sup>2)</sup> | 7 099            | 409,09    | 8 007   | 19,66       | 255 926  | 626        | 64,4   |
| 1899       | 142                             | 2 497                   | 73                                | 778            | 963             | 601              | 82                | 3 485            | 213,90    | 4 745   | 22,21       | 219 910  | 1 028      | 78,1   |
| 1900       | 139                             | 2 928                   | 65                                | 879            | 1 140           | 745              | 99 <sup>2)</sup>  | 4 131            | 258,07    | 6 250   | 24,24       | 379 504  | 1 471      | 91,3   |
| 1901       | 140                             | 3 769                   | 72                                | 1 137          | 1 409           | 1 015            | 136               | 5 560            | 336,06    | 7 828   | 23,29       | 419 496  | 1 248      | 84,0   |
| 1902       | 151                             | 4 006                   | 102                               | 1 376          | 1 508           | 919              | 101               | 5 735            | 323,26    | 7 481   | 23,14       | 386 775  | 1 196      | 81,7   |
| 1903       | 141                             | 3 624                   | .                                 | .              | .               | .                | .                 | 5 178            | 291,91    | .   | .           | .  | .          | .  |

<sup>1)</sup> Der Bruttoertrag ist berechnet aus dem Ertrag an trockenen (nachreifen) Tabakblättern überhaupt und dem mittleren Preis für solche Tabakblätter einschließlich der Steuer; als Steuer sind die den Pflanzern zur Last gesetzten Gewichtsteuernbeträge und die eingezoberten Flächensteuerbeträge abzüglich der Steuernachlässe wieder abgerechnet. — <sup>2)</sup> Darunter 1 mit über 1 ha. — <sup>3)</sup> Desgl. 2. — <sup>4)</sup> Desgl. 4.

III. 6. Die Hagelbeschädigungen in Württemberg.<sup>1)</sup>

(Statist. Handbuch 1901 S. 37.)

| Jahre                                | Zahl der betroffenen |                 |                        | Vollständig verhagelte Baulandfläche |                    | Hagelschaden in M (Selbwert <sup>2)</sup> ) | Verwilligter Steuerzuschlag |
|--------------------------------------|----------------------|-----------------|------------------------|--------------------------------------|--------------------|---|-----------------------------|
|                                      | Hageltage            | betreffenen     |                        | in ganzen ha                         | in % des Baulandes |   |                             |
|                                      |                      | Oberamtsbezirke | (politisch.) Gemeinden |                                      |                    |   |                             |
| 1.                                   | 2.                   | 3.              | 4.                     | 5.                                   | 6.                 | 7.  | 8.                          |
| 1892                                 | 10                   | 27              | 86                     | 8 798,1                              | 0,75               | 3 152 281                                   | 20 333                      |
| 1893                                 | 4                    | 11              | 25                     | 3 767,0                              | 0,32               | 1 513 332                                   | 9 862                       |
| 1894                                 | 9                    | 15              | 48                     | 6 694,4                              | 0,57               | 2 251 579                                   | 18 457                      |
| 1895                                 | 12                   | 20              | 72                     | 7 518,1                              | 0,64               | 2 027 877                                   | 18 209                      |
| 1896                                 | 16                   | 32              | 92                     | 10 417,4                             | 0,89               | 4 662 376                                   | 36 693                      |
| 1897                                 | 12                   | 32              | 190                    | 42 427,4                             | 3,62               | 19 249 093                                  | 145 924                     |
| 1898                                 | 12                   | 33              | 111                    | 11 088,8                             | 0,95               | 4 994 058                                   | 40 072                      |
| 1899                                 | 10                   | 24              | 43                     | 4 008,0                              | 0,34               | 1 616 970                                   | 12 015                      |
| 1900                                 | 11                   | 19              | 51                     | 6 938,6                              | 0,59               | 2 100 331 <sup>3)</sup>                     | 15 760                      |
| 1901                                 | 13                   | 18              | 52                     | 5 190,9                              | 0,44               | 1 915 848                                   | 15 296                      |
| 1902                                 | 6                    | 10              | 33                     | 4 703,0                              | 0,40               | 1 718 547                                   | 10 804                      |
| 1903                                 | 8                    | 26              | 100                    | 14 983,1                             | 1,28               | 5 550 206                                   | 41 050                      |
| Zur Durchschnitt der Jahre 1892/1896 | 10                   | 21              | 65                     | 7 439,0                              | 0,63               | 2 721 489                                   | 20 711                      |
| 1897/1901                            | 12                   | 25              | 89                     | 13 930,7                             | 1,19               | 5 975 260                                   | 45 813                      |
| 1828/1903                            | 13                   | 25              | 93                     | 10 743,7                             | 0,92               | 2 665 127                                   | 29 145 <sup>4)</sup>        |
|                                      |                      |                 |                        | Gesamtsumme 1828/1903                |                    | 202 549 638                                 | 2 156 720 <sup>5)</sup>     |

<sup>1)</sup> Bezüglich der früheren Jahrgänge vor 1892 s. Statist. Handbuch 1901 S. 37 und Württ. Jahrbücher für Statistik und Landeskunde 1887 I. 1. S. 263. — <sup>2)</sup> Der Berechnung des Hagelschadens lag für die Jahre 1828—91 ohne Rücksicht auf die im jeweiligen Jahr verhagelten Gewächsorten ein durchschnittlicher Hagelschaden von 220 M pro ha zugrunde. Vom Jahr 1892 ab wird der Selbwert durch Ermittlung des auf die einzelnen Gewächsorten fallenden Hagelschadens berechnet. — <sup>3)</sup> Irrtümlich im Handbuch 1901 mit 1 547 321 M angegeben. — <sup>4)</sup> 74jähriger Durchschnitt 1830—1903. — <sup>5)</sup> Gesamtsumme 1830—1903.

1. Der Viehstand in Württemberg.<sup>1)</sup>

(Vergl. hiezu Württ. Jahrb. 1888 I. 1. S. 63 und die daselbst gegebenen Anmerkungen.)

| Tag und Jahr der Zählung | Pferde    | Maultiere und Maulesel; Esel | Rindvieh   | Schafe     | Schweine   | Ziegen    | Bienenstöcke | Geflügel: (Gänse, Enten, Hühner) |
|--------------------------|-----------|------------------------------|------------|------------|------------|-----------|--------------|----------------------------------|
| 1.                       | 2.        | 3.                           | 4.         | 5.         | 6.         | 7.        | 8.           | 9.                               |
| 1. Januar 1831           | 97 292    | 767                          | 789 469    | 581 862    | 201 754    | 21 216    | 64 680       | .                                |
| 1. " 1834                | 95 486    | 743                          | 795 612    | 580 610    | 170 710    | 21 446    | 63 324       | .                                |
| 1. " 1837                | 96 346    | 961                          | 753 487    | 697 292    | 158 371    | 24 904    | 105 528      | .                                |
| 1. " 1840                | 99 038    | 692                          | 825 707    | 676 659    | 167 219    | 27 947    | 83 236       | .                                |
| 1. " 1843                | 100 574   | 588                          | 683 029    | 526 460    | 132 734    | 25 290    | 82 270       | .                                |
| 1. " 1844                | 104 349   | 553                          | 773 607    | 556 022    | 187 094    | 29 976    | 91 565       | .                                |
| 1. " 1847                | 106 972   | 566                          | 816 219    | 599 399    | 139 085    | 38 690    | 74 587       | .                                |
| 1. " 1850                | 103 837   | 447                          | 850 123    | 576 234    | 210 702    | 50 988    | 90 974       | .                                |
| 1. " 1853                | 95 038    | 351                          | 811 159    | 458 488    | 143 524    | 42 064    | 75 358       | .                                |
| 1. " 1856                | 88 761    | 319                          | 861 924    | 525 251    | 160 686    | 58 780    | 58 964       | .                                |
| 1. " 1859                | 90 868    | 308                          | 841 886    | 608 756    | 220 886    | 48 654    | 115 196      | .                                |
| 31. Dez. 1861            | 96 211    | 297                          | 957 172    | 683 842    | 216 965    | 43 714    | 104 583      | .                                |
| 2. Januar 1865           | 104 527   | 284                          | 974 917    | 703 656    | 263 504    | 35 262    | 90 366       | .                                |
| 2. " 1868                | 104 297   | 237                          | 911 013    | 655 856    | 254 888    | 30 963    | 102 742      | .                                |
| 10. " 1873               | 96 970    | 199                          | 946 228    | 577 290    | 267 350    | 38 305    | 106 359      | 1 747 436                        |
| 10. " 1883               | 96 885    | 124                          | 904 139    | 550 104    | 292 206    | 54 876    | 80 098       | 1 964 254                        |
| 1. Dez. 1892             | 101 679   | 72                           | 970 588    | 385 620    | 394 616    | 70 305    | 116 195      | 2 311 435                        |
| 1. " 1893                | .         | .                            | 775 217    | .          | 380 125    | .         | .            | .                                |
| 1. " 1897                | 107 140   | .                            | 992 605    | 341 250    | 433 507    | 82 737    | .            | 2 749 809                        |
| 1. " 1900                | 112 103   | 79                           | 1 021 452  | 316 346    | 514 121    | 82 631    | 150 886      | 2) 2 906 440                     |
| D. Reich 1873            | 3 352 231 | 13 315                       | 15 776 702 | 24 999 406 | 7 124 088  | 2 320 002 | 2 333 484    | .                                |
| 1883                     | 3 522 545 | 9 795                        | 15 786 764 | 19 189 715 | 9 206 195  | 2 639 994 | 1 911 797    | .                                |
| (Tage wie oben) 1892     | 3 836 256 | 6 703                        | 17 555 694 | 13 589 612 | 12 174 288 | 3 091 287 | 2 034 479    | .                                |
| 1893                     | .         | .                            | 16 372 591 | .          | 12 205 825 | .         | .            | .                                |
| 1897                     | 4 038 485 | .                            | 18 490 772 | 10 866 772 | 14 274 557 | .         | .            | .                                |
| 1900                     | 4 195 361 | 7 848                        | 18 939 692 | 9 692 501  | 16 807 014 | 3 266 997 | 2 605 350    | 64 555 242                       |

| Jahre         | Auf 1 qkm (100 ha) kommen Stück |                              |          |        |          |        |              | Auf 100 Einwohner <sup>2)</sup> kommen Stück |        |                              |          |        |          |        |              |          |
|---------------|---------------------------------|------------------------------|----------|--------|----------|--------|--------------|--|--------|------------------------------|----------|--------|----------|--------|--------------|----------|
|               | Pferde                          | Maultiere und Maulesel; Esel | Rindvieh | Schafe | Schweine | Ziegen | Bienenstöcke | Geflügel                                     | Pferde | Maultiere und Maulesel; Esel | Rindvieh | Schafe | Schweine | Ziegen | Bienenstöcke | Geflügel |
| 1.            | 10.                             | 11.                          | 12.      | 13.    | 14.      | 15.    | 16.          | 17.  | 18.    | 19.                          | 20.      | 21.    | 22.      | 23.    | 24.          | 25.      |
| 1831          | 5,0                             | 0,04                         | 40,5     | 29,8   | 10,3     | 1,1    | 3,3          | .  | 6,2    | 0,06                         | 50,2     | 37,0   | 12,8     | 1,3    | 4,1          | .        |
| 1834          | 4,9                             | 0,04                         | 40,8     | 29,8   | 8,8      | 1,1    | 3,2          | .  | 6,0    | 0,06                         | 50,1     | 36,6   | 10,8     | 1,4    | 4,0          | .        |
| 1837          | 4,9                             | 0,06                         | 38,9     | 35,8   | 8,1      | 1,3    | 5,4          | .  | 6,1    | 0,06                         | 48,3     | 44,4   | 10,1     | 1,6    | 6,7          | .        |
| 1840          | 5,1                             | 0,04                         | 42,3     | 34,7   | 8,6      | 1,4    | 4,3          | .  | 6,1    | 0,04                         | 51,2     | 42,0   | 10,4     | 1,7    | 5,2          | .        |
| 1843          | 5,2                             | 0,03                         | 35,3     | 27,0   | 6,8      | 1,3    | 4,2          | .  | 6,1    | 0,04                         | 41,8     | 32,0   | 8,1      | 1,5    | 5,0          | .        |
| 1844          | 5,4                             | 0,03                         | 39,7     | 28,5   | 9,6      | 1,5    | 4,7          | .  | 6,2    | 0,03                         | 46,0     | 33,1   | 11,1     | 1,8    | 5,4          | .        |
| 1847          | 5,5                             | 0,03                         | 41,8     | 30,7   | 7,1      | 2,0    | 3,8          | .  | 6,2    | 0,03                         | 47,3     | 34,7   | 8,1      | 2,2    | 4,3          | .        |
| 1850          | 5,3                             | 0,02                         | 43,6     | 29,5   | 10,8     | 2,6    | 4,7          | .  | 6,0    | 0,03                         | 48,7     | 33,0   | 12,1     | 2,9    | 5,2          | .        |
| 1853          | 4,9                             | 0,02                         | 41,6     | 23,5   | 7,4      | 2,2    | 3,9          | .  | 5,5    | 0,02                         | 46,8     | 26,5   | 8,3      | 2,4    | 4,3          | .        |
| 1856          | 4,6                             | 0,02                         | 44,2     | 26,9   | 8,2      | 3,0    | 3,0          | .  | 5,3    | 0,02                         | 51,6     | 31,5   | 9,6      | 3,5    | 3,5          | .        |
| 1859          | 4,7                             | 0,02                         | 43,2     | 31,2   | 11,3     | 2,5    | 5,9          | .  | 5,4    | 0,02                         | 49,8     | 36,0   | 13,1     | 2,9    | 6,8          | .        |
| 1861          | 4,9                             | 0,02                         | 49,1     | 35,1   | 11,1     | 2,2    | 5,4          | .  | 5,6    | 0,02                         | 55,6     | 39,7   | 12,6     | 2,5    | 6,1          | .        |
| 1865          | 5,4                             | 0,01                         | 50,0     | 36,1   | 13,5     | 1,8    | 4,6          | .  | 6,0    | 0,02                         | 55,8     | 40,2   | 15,1     | 2,0    | 5,2          | .        |
| 1868          | 5,3                             | 0,01                         | 46,7     | 33,6   | 13,1     | 1,6    | 5,3          | .  | 5,9    | 0,01                         | 51,2     | 36,9   | 14,3     | 1,7    | 5,8          | .        |
| 1873          | 5,0                             | 0,01                         | 48,5     | 29,6   | 13,7     | 2,0    | 5,5          | 89,6   | 5,3    | 0,01                         | 52,0     | 31,7   | 14,7     | 2,1    | 5,8          | 96,1     |
| 1883          | 5,0                             | 0,01                         | 46,4     | 28,2   | 15,0     | 2,8    | 4,1          | 100,7  | 4,9    | 0,01                         | 45,9     | 27,9   | 14,8     | 2,8    | 4,1          | 99,6     |
| 1892          | 5,2                             | 0,004                        | 49,7     | 19,8   | 20,2     | 3,6    | 6,0          | 118,5  | 5,0    | 0,004                        | 47,7     | 18,9   | 19,4     | 3,5    | 5,7          | 113,5    |
| 1893          | .                               | .                            | 39,7     | .      | 19,5     | .      | .            | .  | .      | .                            | 38,1     | .      | 18,7     | .      | .            | .        |
| 1897          | 5,5                             | .                            | 50,9     | 17,5   | 22,2     | 4,2    | .            | 140,9  | 5,1    | .                            | 47,7     | 16,4   | 20,8     | 4,0    | .            | 132,1    |
| 1900          | 5,7                             | 0,004                        | 52,4     | 16,2   | 26,4     | 4,2    | 7,7          | 149,0  | 5,2    | 0,004                        | 47,1     | 14,6   | 23,7     | 3,8    | 7,0          | 134,0    |
| D. Reich 1873 | 6,2                             | 0,02                         | 29,2     | 46,2   | 13,2     | 4,3    | 4,3          | .  | 8,2    | 0,03                         | 38,4     | 60,9   | 17,4     | 5,7    | 5,7          | .        |
| 1883          | 6,5                             | 0,02                         | 29,2     | 35,5   | 17,0     | 4,9    | 3,5          | .  | 7,8    | 0,02                         | 34,9     | 42,4   | 20,4     | 5,8    | 4,2          | .        |
| 1892          | 7,1                             | 0,01                         | 32,5     | 25,1   | 22,5     | 5,7    | 3,8          | .  | 7,8    | 0,01                         | 35,5     | 27,5   | 24,6     | 6,3    | 4,1          | .        |
| 1893          | .                               | .                            | 30,3     | .      | 22,6     | .      | .            | .  | .      | .                            | 33,1     | .      | 24,7     | .      | .            | .        |
| 1897          | 7,5                             | .                            | 34,2     | 20,1   | 26,4     | .      | .            | .  | 7,7    | .                            | 35,4     | 20,8   | 27,3     | .      | .            | .        |
| 1900          | 7,8                             | 0,01                         | 35,0     | 17,9   | 31,1     | 6,0    | 4,8          | 119,4  | 7,4    | 0,01                         | 33,6     | 17,2   | 29,8     | 5,8    | 4,6          | 114,6    |

<sup>1)</sup> Siehe auch Tabelle IV. 5 nebst Vorbemerkung. — <sup>2)</sup> Nach der der jeweiligen Aufnahme des Viehstands vorausgegangenen Volkszählung, für die Viehzählung vom 1. Dezember 1900 nach der Volkszählung vom gleichen Tage. — <sup>3)</sup> Darunter 4388 Trutz- und 3188 Perlhühner.

Hand.

**2. Der Geldwert der Viehgattungen. (In 1000 Mf.)**

(Wirtt. Jahrb. 1883 S. 364; 1894 S. II. 324; 1904 S. I. 1 ff.)

| Zäh-<br>lungs-<br>jahre | Pferde                           |   |                                    |                              |                    |                                   |                          |  |                               | Mant-<br>tiere<br>und<br>Mant-<br>esel | Esel  |
|-------------------------|----------------------------------|---|------------------------------------|------------------------------|--------------------|-----------------------------------|--------------------------|--|-------------------------------|--|-------|
|                         | Johlen<br>unter<br>1 Jahr<br>alt | 1 bis 2<br>(noch<br>nicht 2)<br>Jahre<br>alte<br>Pferde | 2 bis 3<br>Jahre<br>alte<br>Pferde | 3 bis 4 Jahre<br>alte Pferde |                    | 4 Jahre alte und ältere<br>Pferde |                          |  | Gesamt-<br>wert der<br>Pferde |  |       |
|                         |                                  |   |                                    | im<br>Privat-<br>besitz      | Militär-<br>pferde | Zucht-<br>hengste                 | Militär-<br>pferde       | alle anderen<br>4 Jahre alten<br>und älteren<br>Pferde |                               |  |       |
| 1.                      | 2.                               | 3.  | 4.                                 | 5.                           | 6.                 | 7.                                | 8.                       | 9.   | 10.                           | 11.                                    | 12.   |
| 1883                    | M 645,0                          | M 1 129,0   | M 1 201,1                          | M                            | M                  | M 196,1 <sup>1)</sup>             | M 36 478,7 <sup>1)</sup> |  | M 39 649,9                    | M 3,4                                  | M 7,0 |
| 1892                    | 523,7                            | 907,7   | 1 077,8                            | 1 664,3                      |                    | 198,0                             | 39 248,2                 |  | 43 619,7                      | 4,8                                    |       |
| 1900                    | 736,6                            | 1 171,0   | 1 743,5                            | 3 025,4                      | 296,7              | 267,2                             | 7 302,4                  | 45 837,6   | 60 380,4                      | 0,5                                    | 8,8   |

| Zäh-<br>lungs-<br>jahre | Rindvieh  |   |  |                                  |                                    |                                       |                               |         |             |                                       | Ziegen  |
|-------------------------|---|---|--|----------------------------------|------------------------------------|---------------------------------------|-------------------------------|---------|-------------|---------------------------------------|---------|
|                         | Kälber<br>bis 6<br>(noch<br>nicht 6)<br>Wochen<br>alt | Kälber<br>von 6<br>Wochen<br>bis<br>1/2 Jahr<br>alt | Jung-<br>vieh<br>von<br>1/2 bis<br>1 Jahr<br>alt | Jungvieh von<br>1 bis 2 Jahr alt |                                    | 2 Jahre altes und älteres<br>Rindvieh |                               |         |             | Gesamt-<br>wert des<br>Rind-<br>viehs |         |
|                         |   |   |  | nicht<br>auf<br>Mast<br>gestellt | zurzeit<br>auf<br>Mast<br>gestellt | Bullen<br>(Zucht-<br>stiere)          | sonstige Stiere<br>und Ochsen | Kühe    |             |                                       |         |
| 1.                      | 13.   | 14.   | 15.  | 16.                              | 17.                                | 18.                                   | 19.                           | 20.     | 21.         | 22.                                   | 23.     |
| 1883                    | M 1 049,0   | M 6 040,6   | M 27 399,2                                       |                                  |                                    | M 2 243,4                             | M 27 289,4                    |         | M 105 403,7 | M 169 425,3                           | M 839,9 |
| 1892                    | 1 335,6   | 5 960,6   | 31 473,9   |                                  |                                    | 2 534,5                               | 27 086,2                      |         | 119 680,6   | 188 071,4                             | 983,9   |
| 1900                    | 2 095,1   | 7 033,4   | 14 586,4   | 23 283,1                         | 4 457,1                            | 3 097,4                               | 17 606,6                      | 4 706,4 | 138 632,8   | 215 498,3                             | 1 504,2 |

| Zäh-<br>lungs-<br>jahre | Schafe                                  |                      |                   |             |                                  | Schweine                 |   |                      |                |               |                                    |            |
|-------------------------|---|----------------------|-------------------|-------------|----------------------------------|--------------------------|---|----------------------|----------------|---------------|------------------------------------|------------|
|                         | unter<br>1 Jahr<br>alt<br>(Käm-<br>mer) | 1 Jahr alt und älter |                   |             | Gesamt-<br>wert<br>der<br>Schafe | unter<br>1/2 Jahr<br>alt | 1/2 bis<br>(noch<br>nicht)<br>1 Jahr<br>alt | 1 Jahr alt und älter |                |               | Gesamt-<br>wert<br>der<br>Schweine |            |
|                         |   | Böcke                | Mutter-<br>schafe | Hamm-<br>el |                                  |                          |   | Zucht-<br>eber       | Zucht-<br>fäue | son-<br>stige |                                    |            |
| 1.                      | 24.                                     | 25.                  | 26.               | 27.         | 28.                              | 29.                      | 30.   | 31.                  | 32.            | 33.           | 34.                                |            |
| 1883                    | M 2 545,0                               | M 10 363,6           |                   |             | M 12 908,6                       | M 7 931,2                |   | M 107,9              | M 2 071,2      |               | M 2 286,1                          | M 12 396,4 |
| 1892                    | 1 375,4                                 | 140,7                | 3 235,2           | 1 673,5     | 6 424,8                          | 13 510,4                 |   | 122,7                | 3 064,9        |               | 1 532,1                            | 18 230,1   |
| 1900                    | 1 386,3                                 | 136,9                | 3 334,0           | 1 706,1     | 6 563,3                          | 10 775,0                 |   | 7 762,1              | 218,3          | 4 194,4       | 1 958,1                            | 24 907,9   |

**3. Das Lebendgewicht des Rindviehs, der Schafe und Schweine.**

(Wirtt. Jahrb. 1883 S. 369; 1894 S. II. 326; 1904 S. I. 1 ff.)

| Zäh-<br>lungs-<br>jahre | Rindvieh  |   |  |                                  |                                 |                                       |                               |        |           |  |              |
|-------------------------|---|---|--|----------------------------------|---------------------------------|---------------------------------------|-------------------------------|--------|-----------|--|--------------|
|                         | Kälber<br>bis 6<br>(noch<br>nicht 6)<br>Wochen<br>alt | Kälber<br>von<br>6 Wochen<br>bis<br>1/2 Jahr<br>alt | Jung-<br>vieh<br>von<br>1/2 bis<br>1 Jahr<br>alt | Jungvieh von<br>1 bis 2 Jahr alt |                                 | 2 Jahre altes und älteres<br>Rindvieh |                               |        |           | Gesamt-<br>gewicht<br>des<br>Rindviehs |              |
|                         |   |   |  | nicht auf<br>Mast<br>gestellt    | zurzeit<br>auf Mast<br>gestellt | Bullen<br>(Zucht-<br>stiere)          | sonstige Stiere<br>und Ochsen | Kühe   |           |  |              |
| 1.                      | 2.  | 3.  | 4.   | 5.                               | 6.                              | 7.                                    | 8.                            | 9.     | 10.       | 11.                                    |              |
| 1883                    | dz 15 805   | dz 82 134   | dz 424 120                                       |                                  |                                 | dz 475 849                            |                               |        |           | dz 1 673 153                           | dz 2 671 061 |
| 1892                    | 19 924  | 83 900  | 476 487  |                                  |                                 | 463 385                               |                               |        |           | 1 964 664                              | 3 008 360    |
| 1900                    | 26 497  | 86 495  | 193 203  | 344 030                          | 70 659                          | 44 125                                | 276 037                       | 72 792 | 2 219 784 | 3 333 622                              |              |

| Zäh-<br>lungs-<br>jahre | Schafe                               |                      |                   |        |                                  | Schweine                                  |                         |  |         |
|-------------------------|--------------------------------------|----------------------|-------------------|--------|----------------------------------|---|-------------------------|--|---------|
|                         | unter<br>1 Jahr alt<br>(Käm-<br>mer) | 1 Jahr alt und älter |                   |        | Gesamt-<br>gewicht der<br>Schafe | von 1/2 bis<br>(noch nicht)<br>1 Jahr alt | 1 Jahr alt<br>und älter | Gesamt-<br>gewicht der<br>Schweine von<br>1/2 J. u. darü |         |
|                         |                                      | Böcke                | Mutter-<br>schafe | Hammel |                                  |   |                         | 1/2 J.   | u. darü |
| 1.                      | 12.                                  | 13.                  | 14.               | 15.    | 16.                              | 17.                                       | 18.                     | 19.  |         |
| 1883                    | dz                                   | dz                   | dz                | dz     | dz                               | dz  | dz                      | dz   |         |
| 1892                    | .                                    | .                    | .                 | .      | .                                | .   | 59 689                  | .  |         |
| 1900                    | 21 459                               | 1 859                | 65 527            | 32 751 | 121 596                          | 97 984                                    | 62 409                  | 86 283   |         |
|                         |                                      |                      |                   |        |                                  |   |                         | 184 267  |         |

<sup>1)</sup> 3 Jahre alte und ältere Pferde.



### IV. 4. Die geschlachteten, notgeschlachteten und umgestandenen Viehstücke in Württemberg.<sup>1)</sup>

(Statist. Handbuch 1901 S. 40.)

| Viehgattung   |      |         |         |         |         |         |         |
|---|------|---------|---------|---------|---------|---------|---------|
| a) überhaupt geschlachtet,<br>b) davon notgeschlachtet,<br>c) umgestanden | 1898 | 1895    | 1898    | 1899    | 1900    | 1901    | 1902    |
|   | 1.   | 2.      | 3.      | 4.      | 5.      | 6.      | 7.      |
| Ochsen . . . . .  | a    | 17 690  | 15 234  | 16 639  | 23 003  | 15 451  | 15 510  |
|   | b    | 488     | 395     | 369     | 382     | 336     | 395     |
| Farren . . . . .  | a    | 10 736  | 11 415  | 13 551  | 13 455  | 20 182  | 21 412  |
|   | b    | 133     | 136     | 150     | 142     | 158     | 204     |
| Rühe . . . . .  | a    | 38 019  | 23 848  | 30 541  | 107 823 | 114 078 | 125 681 |
|   | b    | 7 130   | 5 421   | 5 720   |         |         |         |
| Jungvinder . . . . .  | a    | 105 115 | 59 803  | 82 817  | 7 476   | 7 812   | 8 569   |
|   | b    | 1 468   | 1 263   | 1 312   |         |         | 7 960   |
| Kälber . . . . .  | a    | 177 994 | 118 838 | 163 294 | 157 652 | 168 784 | 175 985 |
|   | b    | 584     | 863     | 812     | 929     | 924     | 1 112   |
| Zusammen Rindvieh   | a    | 349 554 | 229 138 | 306 842 | 301 933 | 318 495 | 338 588 |
|   | b    | 9 803   | 8 078   | 8 363   | 8 929   | 9 230   | 10 280  |
|   | c    | 1 252   | 1 582   | 1 796   | 2 572   | 1 429   | 1 439   |
| Schafe . . . . .  | a    | 43 167  | 26 847  | 36 455  | 32 778  | 31 224  | 37 810  |
|   | b    | 94      | 102     | 368     | 307     | 189     | 163     |
|   | c    | —       | 549     | 1 429   | 922     | 915     | 878     |
| Ziegen . . . . .  | a    | 4 645   | 4 778   | 5 520   | 5 683   | 7 125   | 5 952   |
|   | b    | 58      | 78      | 139     | 50      | 74      | 75      |
|   | c    | 86      | 124     | 82      | 129     | 128     | 154     |
| Schweine . . . . .  | a    | 211 472 | 267 519 | 285 974 | 306 999 | 334 640 | 337 340 |
|   | b    | 2 834   | 6 194   | 1 919   | 2 135   | 2 056   | 1 781   |
|   | c    | —       | 3 022   | 1 237   | 1 413   | 1 214   | 1 142   |
| Pferde . . . . .  | a    | 817     | 573     | 557     | 616     | 674     | 761     |
|   | b    | 103     | 90      | 92      | 150     | 154     | 187     |
|   | c    | 2 111   | 1 854   | 2 294   | 2 081   | 2 209   | 2 367   |
| Zusammen . . . . .  | a    | 609 655 | 528 855 | 635 348 | 648 009 | 692 158 | 720 451 |
|   | b    | 12 892  | 14 542  | 10 881  | 11 571  | 11 703  | 12 486  |
|   | c    |         | 7 131   | 6 838   | 7 117   | 5 895   | 5 980   |

<sup>1)</sup> Gefertigt nach den vom K. Medizinalkollegium mitgetheilten oberamtstierärztlichen Jahresberichten, welche jedoch nur die Schlachtungen von den der Fleischschau unterstellten Tieren, demnach nicht die zahlreichen Hauschlachtungen, welche nicht der Fleischschau unterstellt sind, enthalten.

**IV. 5. Der Viehstand in den Oberämtern Württembergs nach den Umlageverzeichnissen vom 1. April 1902 und 1903.**

(Nach Mitteilungen des K. Ministeriums des Innern. — Statist. Handbuch 1901 S. 41.)

Vorbemerkung: Zu Berechnung des Umlagebetrags bei Entschädigungen für getötete und gefallene Tiere haben die Ortsvorsteher alljährlich am 1. April den Bestand an Pferden und Rindvieh aufzunehmen. (Vergl. Reichsgesetz betr. die Abwehr und Unterdrückung von Viehseuchen vom 23. Juni 1880, R.G.Bl. S. 153, und das württ. Ausführungsgesetz hiezu vom 20. März 1881, Reg.Bl. S. 189.) Nicht aufzunehmen sind Tiere, welche dem Reiche, den Einzelstaaten oder zu den landesherrlichen Gestüten gehören, sowie das in Schlachtviehhöfen oder in öffentlichen Schlachthäusern aufgestellte Schlachtvieh. Eine Vergleichung mit den allgemeinen Viehzählungen (Tab. 1, ob. S. 36), welche den ganzen, also nicht bloß den umlagepflichtigen Viehbestand erfassen, ist deshalb und außerdem auch wegen des verschiedenen Zähltermins nicht angängig.

| Oberämter                | Pferde        |               | Rindvieh       |                | Oberämter              | Pferde         |                | Rindvieh       |                |
|--------------------------|---------------|---------------|----------------|----------------|------------------------|----------------|----------------|----------------|----------------|
|                          | am 1. April   |               |                |                |                        | am 1. April    |                |                |                |
|                          | 1902          | 1903          | 1902           | 1903           |                        | 1902           | 1903           | 1902           | 1903           |
| 1.                       | 2.            | 3.            | 4.             | 5.             | 1.                     | 2.             | 3.             | 4.             | 5.             |
| Bachung . . .            | 1081          | 1101          | 14 429         | 15 098         | Aalen . . . .          | 1 123          | 1 154          | 14 399         | 15 268         |
| Befigheim . . .          | 755           | 742           | 9 883          | 9 731          | Crailsheim . .         | 1 529          | 1 517          | 16 976         | 17 643         |
| Böblingen . . .          | 1 196         | 1 191         | 10 144         | 9 787          | Ellwangen . . .        | 2 027          | 2 054          | 27 850         | 28 325         |
| Brackenheim . .          | 771           | 747           | 11 811         | 11 637         | Gaildorf . . . .       | 1 142          | 1 136          | 16 866         | 17 725         |
| Cannstatt . . .          | 951           | 981           | 4 814          | 4 829          | Gerabronn . . .        | 2 913          | 2 926          | 25 262         | 25 686         |
| Eßlingen . . . .         | 741           | 728           | 7 813          | 7 780          | Gmünd . . . . .        | 1 134          | 1 170          | 15 889         | 17 136         |
| Heilbronn . . . .        | 1 491         | 1 454         | 9 326          | 9 164          | Hall . . . . .         | 2 102          | 2 102          | 17 886         | 19 082         |
| Leonberg . . . .         | 1 691         | 1 690         | 12 976         | 12 967         | Heidenheim . . .       | 1 930          | 2 001          | 16 063         | 16 928         |
| Ludwigsburg . .          | 1 730         | 1 778         | 10 471         | 10 488         | Künzelsau . . .        | 1 848          | 1 869          | 19 170         | 19 292         |
| Marbach . . . .          | 921           | 931           | 13 744         | 14 313         | Mergentheim . .        | 2 396          | 2 141          | 19 204         | 19 470         |
| Maulbronn . . .          | 891           | 911           | 9 250          | 9 590          | Neresheim . . .        | 1 451          | 1 488          | 14 815         | 15 393         |
| Neckarfulm . . .         | 1 377         | 1 342         | 14 514         | 14 417         | Öhringen . . . .       | 2 142          | 2 150          | 21 147         | 21 122         |
| Stuttg., Stadt . .       | 2 945         | 2 943         | 682            | 678            | Schorndorf . . .       | 402            | 423            | 8 903          | 9 610          |
| Stuttgart, Amt . .       | 1 551         | 1 547         | 10 267         | 10 027         | Welzheim . . . .       | 850            | 882            | 12 002         | 12 680         |
| Saighingen . . .         | 849           | 852           | 10 094         | 10 459         | <b>Jagdkreis . . .</b> | <b>22 689</b>  | <b>23 013</b>  | <b>246 432</b> | <b>255 360</b> |
| Waiblingen . . .         | 628           | 664           | 9 249          | 9 609          | Wiberaach . . . .      | 3 959          | 4 028          | 29 358         | 30 408         |
| Weinsberg . . .          | 662           | 624           | 10 864         | 11 005         | Wlaubeuren . . .       | 2 127          | 2 190          | 14 298         | 14 917         |
| <b>Neckarkreis . . .</b> | <b>20 231</b> | <b>20 226</b> | <b>170 331</b> | <b>171 579</b> | Ühingen . . . . .      | 2 600          | 2 631          | 20 284         | 20 809         |
| Balingen . . . .         | 1 460         | 1 506         | 13 183         | 13 484         | Weislingen . . .       | 2 251          | 2 316          | 13 737         | 14 733         |
| Calw . . . . .           | 1 011         | 990           | 11 100         | 11 373         | Wöppingen . . .        | 1 875          | 1 915          | 14 318         | 15 457         |
| Freudenstadt . .         | 1 269         | 1 275         | 14 076         | 14 237         | Kirchheim . . . .      | 622            | 645            | 12 244         | 13 167         |
| Herrenberg . . .         | 1 474         | 1 424         | 12 968         | 12 454         | Laupheim . . . .       | 2 426          | 2 453          | 21 565         | 21 679         |
| Herb . . . . .           | 1 023         | 1 067         | 10 295         | 10 090         | Leutkirch . . . .      | 3 581          | 3 642          | 26 582         | 27 177         |
| Kagald . . . . .         | 1 124         | 1 142         | 11 225         | 11 342         | Münchingen . . .       | 2 516          | 2 529          | 17 035         | 18 009         |
| Neuenbürg . . .          | 792           | 771           | 7 434          | 7 656          | Ravensburg . . .       | 3 445          | 3 505          | 24 291         | 24 841         |
| Nürtingen . . . .        | 574           | 557           | 11 491         | 11 933         | Riedlingen . . . .     | 2 910          | 3 000          | 24 021         | 24 055         |
| Oberndorf . . . .        | 1 376         | 1 408         | 12 778         | 12 630         | Saulgau . . . . .      | 2 961          | 3 040          | 20 693         | 21 502         |
| Reutlingen . . .         | 1 541         | 1 539         | 10 665         | 10 883         | Tettwang . . . .       | 1 975          | 1 995          | 16 463         | 17 168         |
| Rettenburg . . .         | 982           | 998           | 12 389         | 12 351         | Ulm . . . . .          | 3 684          | 3 847          | 18 205         | 18 941         |
| Retzweil . . . .         | 1 575         | 1 593         | 16 605         | 16 104         | Waldsee . . . . .      | 3 812          | 3 823          | 26 510         | 27 393         |
| Spaichingen . . .        | 542           | 549           | 10 115         | 9 990          | Wangen . . . . .       | 2 782          | 2 839          | 23 469         | 23 755         |
| Sulz . . . . .           | 1 244         | 1 300         | 11 554         | 11 623         | <b>Donaufkreis . .</b> | <b>43 526</b>  | <b>44 398</b>  | <b>323 073</b> | <b>334 011</b> |
| Tübingen . . . .         | 1 147         | 1 170         | 12 906         | 12 912         | <b>Württemberg .</b>   | <b>105 930</b> | <b>107 245</b> | <b>942 399</b> | <b>964 503</b> |
| Tuttlingen . . .         | 1 145         | 1 131         | 10 401         | 10 216         | 1901 . . . . .         | 105 717        | 984 539        |                |                |
| Urach . . . . .          | 1 205         | 1 188         | 13 378         | 14 275         | 1900 . . . . .         | 105 078        | 994 730        |                |                |
| <b>Schwarzwaldkreis</b>  | <b>19 484</b> | <b>19 608</b> | <b>202 563</b> | <b>203 553</b> |                        |                |                |                |                |

### IV. 6. Der Aufwand der Zentralkasse der Viehbesitzer für Entschädigung bei Viehseuchen.

(Nach Mitteilung des K. Ministeriums des Innern im Staatsanzeiger. — Statist. Handbuch 1901 S. 43.)

| Rechnungs-<br>jahre<br>(1. April<br>31. März) | Gesamtaufwand <sup>1)</sup> |   |                   |                                  |                   |                                  |                   |                                  |                   |                                  |           |
|---|-----------------------------|---|-------------------|----------------------------------|-------------------|----------------------------------|-------------------|----------------------------------|-------------------|----------------------------------|-----------|
|   | überhaupt                   | und zwar Entschädigungen für gefallene Tiere an |                   |                                  |                   |                                  |                   |                                  |                   |                                  |           |
|   |                             | Kop oder<br>Kopverdracht                        |                   | Milzbrand (Mauschbrand)          |                   |                                  |                   | Lungenseuche                     |                   | Maul- und<br>Klauenseuche        |           |
|   |                             | Pferde  |                   | Pferde                           |                   | Rindvieh                         |                   | Rindvieh                         |                   | Rindvieh                         |           |
|   | Zahl der<br>Tiere           | Entschä-<br>digung <sup>1)</sup>                | Zahl der<br>Tiere | Entschä-<br>digung <sup>1)</sup> | Zahl der<br>Tiere | Entschä-<br>digung <sup>1)</sup> | Zahl der<br>Tiere | Entschä-<br>digung <sup>1)</sup> | Zahl der<br>Tiere | Entschä-<br>digung <sup>1)</sup> |           |
| 1.  | 2.                          | 3.  | 4.                | 5.                               | 6.                | 7.                               | 8.                | 9.                               | 10.               | 11.                              | 12.       |
|   | <i>M.</i>                   |   | <i>M.</i>         |                                  | <i>M.</i>         |                                  | <i>M.</i>         |                                  | <i>M.</i>         |                                  | <i>M.</i> |
| 1884  | 32 739                      | 69  | 28 631            | —                                | —                 | —                                | —                 | 25                               | 4 108             | —                                | —         |
| 1885  | 55 745                      | 49  | 17 011            | 8                                | 3 925             | 173                              | 34 057            | 2                                | 752               | —                                | —         |
| 1886  | 91 781                      | 45  | 16 232            | 20                               | 9 855             | 284                              | 62 973            | 16                               | 2 721             | —                                | —         |
| 1887  | 103 689                     | 60  | 23 221            | 14                               | 6 734             | 344                              | 72 502            | 8                                | 1 232             | —                                | —         |
| 1888  | 122 587                     | 53  | 18 523            | 20                               | 7 489             | 476                              | 96 000            | 4                                | 575               | —                                | —         |
| 1889  | 119 146                     | 76  | 25 702            | 17                               | 8 218             | 349                              | 84 435            | 4                                | 791               | —                                | —         |
| 1890  | 105 244 <sup>2)</sup>       | 39  | 14 104            | 12                               | 5 648             | 316                              | 84 847            | 3                                | 538               | —                                | —         |
| 1891  | 107 921                     | 32  | 10 672            | 7                                | 4 707             | 339                              | 91 477            | 4                                | 1 065             | —                                | —         |
| 1892  | 110 339                     | 29  | 11 555            | 8                                | 4 064             | 377                              | 94 161            | 2                                | 559               | —                                | —         |
| 1893  | 91 613                      | 30  | 14 218            | 8                                | 5 258             | 289                              | 66 795            | —                                | —                 | 36                               | 5 342     |
| 1894  | 116 744                     | 29  | 12 182            | 7                                | 5 554             | 240                              | 72 026            | 2                                | 873               | 327                              | 26 109    |
| 1895  | 136 477                     | 27  | 11 878            | 5                                | 4 023             | 252                              | 73 741            | —                                | 44                | 595                              | 46 790    |
| 1896  | 300 940                     | 15  | 5 679             | 3                                | 2 544             | 346                              | 84 226            | —                                | —                 | 2 281                            | 208 491   |
| 1897  | 166 702                     | 14  | 4 747             | 3                                | 2 040             | 249                              | 65 030            | —                                | —                 | 1 204                            | 94 885    |
| 1898  | 250 953                     | 19  | 11 694            | 4                                | 1 777             | 474                              | 128 696           | —                                | —                 | 1 190                            | 108 786   |
| 1899  | 351 040                     | 9   | 5 429             | 3                                | 1 793             | 363                              | 102 238           | 1                                | 95                | 3 841                            | 241 485   |
| 1900  | 98 410                      | 3   | 1 540             | 4                                | 2 293             | 254                              | 70 417            | —                                | —                 | 372                              | 24 125    |
| 1901  | 129 209                     | 15  | 6 771             | 3                                | 1 836             | 235                              | 69 066            | —                                | —                 | 364                              | 51 536    |
| 1902  | 82 476                      | 13  | 9 067             | —                                | 436               | 206                              | 65 520            | —                                | 18                | 57                               | 7 435     |

<sup>1)</sup> Einschließlich der Zahlgebühren für die Oberamtspfleger, der Kosten der Schätzung, der zur Feststellung der Entschädigungspflicht vorgenommenen Obduktionen, sowie der Kosten von Obduktionen in Fällen, in welchen sich ein Seuchenverdacht nicht bestätigte. — <sup>2)</sup> Hierunter außerdem für 1 Gel wegen Kop oder Kopverdracht 107 M.

### IV. 7. Tierseuchen in Württemberg.

(Monatl. Tierseuchenberichte, herausgeg. vom K. Medizinalkollegium, tierärztl. Abteilung, und Statist. Jahrbuch für das Deutsche Reich, Jahrg. 1902 S. 231 und 1903 S. 250. Nähere Angaben sind zu finden in den „Jahresberichten über die Verbreitung von Tierseuchen im Deutschen Reich“, bearbeitet im Kais. Gesundheitsamt in Berlin. — Statist. Handbuch 1901 S. 42.)

| Jahre     | Mausch-<br>brand | Kop (Wurm)<br>der Pferde | Maul- und<br>Klauenseuche <sup>1)</sup>                          | Bläschen-<br>ausschlag          | Räude <sup>1)</sup>   | Notlauf der<br>Schweine | Milzbrand<br>der Rinder | Räude<br>der<br>Pferde  | Lungenseuche<br>des<br>Rindviehs | Schweine-<br>pest  |
|-----------|------------------|--------------------------|--|---------------------------------|---|-------------------------|-------------------------|-------------------------|----------------------------------|--------------------|
|           | Rind-<br>vieh.   | Erkrankte<br>Tiere       | Gesamter<br>Rindviehbestand<br>in neu<br>betroffenen<br>Gehöften | Rindvieh.<br>Erkrankte<br>Tiere | Gesamter<br>Schaaf-<br>bestand<br>in neu<br>betroffenen<br>Gehöften | Erkrankte<br>Tiere      | Erkrankte<br>Tiere      | Er-<br>krankte<br>Tiere | Erkrankte<br>Tiere               | Erkrankte<br>Tiere |
|           | 1.               | 2.                       | 3.   | 4.                              | 5.  | 6.                      | 7.                      | 8.                      | 9.                               | 10.                |
| 1893      | 57               | 32                       | 9 369  | 489                             | 7 703   | —                       | 233                     | 3                       | —                                | —                  |
| 1894      | 59               | 22                       | 13 943   | 1 016                           | 6 887   | 10 340                  | 171                     | 4                       | —                                | —                  |
| 1895      | 48               | 27                       | 25 775   | 787                             | 6 178   | 22 707                  | 172                     | 14                      | —                                | 215                |
| 1896      | 85               | 10                       | 58 180   | 663                             | 7 114   | 15 192                  | 248                     | 10                      | —                                | 134                |
| 1897      | 70               | 7                        | 52 783   | 764                             | 7 914   | 6 751                   | 197                     | 25                      | —                                | 183                |
| 1898      | 49               | 17                       | 51 779   | 760                             | 7 045   | 4 468                   | 301                     | 39                      | —                                | 109                |
| 1899      | 54               | 9                        | 119 278  | 812                             | 9 084   | 691                     | 371                     | 35                      | —                                | 134                |
| 1900      | 94               | 4                        | 24 272   | 690                             | 10 256  | 598                     | 188                     | 35                      | 2                                | 13                 |
| 1901      | 45               | 9                        | 7 082  | 848                             | 8 965   | 421                     | 174                     | 40                      | —                                | 20                 |
| 1902      | 42               | 6                        | 3 425  | 1 053                           | 7 989   | 464                     | 159                     | 18                      | —                                | 364                |
| 1903      | 45               | 35                       | 1 811  | 1 254                           | 6 763   | 2 356                   | 150                     | 10                      | 4                                | 43                 |
| D.R. 1900 | 1 081            | 748                      | 430 356  | 6 132                           | 97 302  | 45 214                  | 3 461                   | 461                     | 468                              | 18 354             |
| „ 1901    | 1 025            | 699                      | 80 739   | 6 710                           | 140 901   | 35 399                  | 4 263                   | 664                     | 284                              | 35 661             |

<sup>1)</sup> Bei Maul- und Klauenseuche, sowie bei der Schafräude ist die Zahl des gesamten Tierbestands der jeweils neu betroffenen Gehöfte und nicht bloß die Zahl der erkrankten Tiere angegeben.

IV. 8. Die Verbreitung der Maul- und Klauenseuche in Württemberg nach Oberämtern.  
(Monatl. Tierseuchenberichte, herausg. v. d. K. Med. Coll. tierärztl. Abt. — Statist. Handbuch 1901 S. 42.)

| Oberämter                | Zahl der betroffenen |            |           |            |            |            |             |             |             |             |             |            |           |           |           |             |             |             |
|--------------------------|----------------------|------------|-----------|------------|------------|------------|-------------|-------------|-------------|-------------|-------------|------------|-----------|-----------|-----------|-------------|-------------|-------------|
|                          | Gemeinden            |            |           | Geschäfte  |            |            | Rinder      |             |             | Schafe      |             |            | Ziegen    |           |           | Schweine    |             |             |
|                          | 1901                 | 1902       | 1903      | 1901       | 1902       | 1903       | 1901        | 1902        | 1903        | 1901        | 1902        | 1903       | 1901      | 1902      | 1903      | 1901        | 1902        | 1903        |
| 1.                       | 2.                   |            |           | 3.         |            |            | 4.          |             |             | 5.          |             |            | 6.        |           |           | 7.          |             |             |
| Badnang . . .            | —                    | 17         | 1         | —          | 56         | 1          | —           | 376         | 8           | —           | 9           | —          | —         | 6         | —         | —           | 162         | 5           |
| Besigheim . . .          | 1                    | 5          | —         | 1          | 7          | —          | 5           | 34          | —           | —           | —           | —          | 1         | —         | —         | 2           | 17          | —           |
| Böblingen . . .          | 6                    | 4          | 4         | 97         | 11         | 83         | 713         | 148         | 479         | —           | 1           | —          | 6         | —         | 271       | 23          | 408         | —           |
| Brackenheim . . .        | 1                    | 3          | 1         | 5          | 14         | 2          | 20          | 79          | 20          | —           | 2           | —          | 3         | 1         | 11        | 62          | 15          | —           |
| Cannstatt . . .          | 3                    | 3          | 3         | 13         | 5          | 3          | 54          | 22          | 12          | —           | —           | —          | —         | —         | 8         | —           | —           | —           |
| Esslingen . . .          | —                    | 1          | 1         | —          | 2          | 2          | —           | 14          | 52          | —           | —           | —          | 1         | —         | —         | —           | —           | —           |
| Heilbronn . . .          | —                    | 8          | —         | 2          | 9          | —          | 75          | 236         | —           | 381         | —           | —          | —         | —         | —         | 42          | —           | —           |
| Leonberg . . .           | 1                    | 13         | 2         | 14         | 39         | 4          | 54          | 295         | 34          | —           | —           | —          | 2         | 4         | —         | 24          | 67          | 15          |
| Ludwigsburg . . .        | 3                    | 4          | 5         | 14         | 7          | 7          | 91          | 62          | 29          | —           | —           | 6          | 2         | —         | 3         | 21          | —           | 3           |
| Marbach . . .            | 3                    | 11         | 4         | 11         | 30         | 5          | 50          | 238         | 15          | —           | 7           | 1          | 1         | 5         | 2         | 10          | 56          | 5           |
| Maulbrunn . . .          | —                    | 1          | —         | —          | 1          | —          | —           | —           | 3           | —           | —           | —          | —         | —         | —         | —           | —           | —           |
| Neckarsulm . . .         | 2                    | 4          | —         | 4          | 4          | —          | 34          | 16          | —           | —           | —           | —          | —         | —         | —         | 9           | 8           | —           |
| Stuttgart, Stadt . . .   | 1                    | —          | —         | 4          | —          | —          | 116         | —           | —           | —           | —           | —          | —         | —         | —         | —           | —           | —           |
| Stuttgart, Amt . . .     | 2                    | —          | 1         | 2          | —          | 1          | 4           | —           | 6           | —           | —           | —          | —         | —         | —         | 2           | —           | 2           |
| Vaihingen . . .          | 2                    | 7          | 1         | 3          | 26         | 1          | 94          | 187         | 5           | —           | —           | —          | 2         | —         | 5         | 51          | 1           | —           |
| Weißlingen . . .         | 2                    | 7          | 3         | 2          | 11         | 10         | 16          | 46          | 55          | —           | —           | —          | —         | 2         | —         | 4           | 14          | —           |
| Weinsberg . . .          | 4                    | 6          | 3         | 42         | 8          | 5          | 291         | 41          | 28          | —           | —           | —          | 3         | —         | 130       | 16          | 7           | —           |
| Neckarfreis . . .        | 32                   | 94         | 29        | 214        | 230        | 124        | 1617        | 1797        | 743         | 3           | 400         | 7          | 10        | 22        | 14        | 493         | 508         | 475         |
| Balingen . . .           | —                    | —          | —         | —          | —          | —          | —           | —           | —           | —           | —           | —          | —         | —         | —         | —           | —           | —           |
| Galw . . .               | 3                    | 2          | 2         | 13         | 3          | 25         | 31          | 13          | 91          | —           | —           | —          | 1         | 1         | 10        | 2           | 27          | —           |
| Freudenstadt . . .       | 1                    | 1          | 2         | 3          | 1          | 7          | 19          | 8           | 50          | —           | —           | —          | —         | —         | 1         | —           | 49          | —           |
| Ferrenberg . . .         | —                    | 1          | 1         | —          | 1          | 1          | —           | 5           | 7           | —           | —           | —          | —         | —         | —         | 3           | 3           | —           |
| Forb . . .               | —                    | 1          | 12        | —          | 2          | 25         | —           | 13          | 194         | —           | —           | —          | —         | 5         | —         | —           | 89          | —           |
| Magold . . .             | —                    | 3          | 2         | —          | 4          | 2          | —           | 18          | 5           | —           | —           | —          | —         | 2         | —         | 8           | 3           | —           |
| Neuenbürg . . .          | 4                    | —          | —         | 5          | —          | —          | 21          | —           | —           | —           | —           | —          | —         | —         | 7         | —           | —           | —           |
| Mürtingen . . .          | 2                    | —          | —         | 4          | —          | —          | 18          | —           | —           | —           | —           | —          | —         | —         | 3         | —           | —           | —           |
| Oberndorf . . .          | —                    | 1          | 6         | —          | 1          | 15         | —           | 6           | 76          | —           | —           | —          | —         | 2         | —         | 4           | 46          | —           |
| Neutlingen . . .         | —                    | —          | —         | —          | —          | —          | —           | —           | —           | —           | —           | —          | —         | —         | —         | —           | —           | —           |
| Rottenburg . . .         | 1                    | —          | 4         | 2          | —          | 8          | 15          | —           | 58          | —           | —           | —          | 2         | —         | 5         | —           | 8           | —           |
| Rottweil . . .           | 1                    | —          | 5         | 4          | —          | 9          | 43          | —           | 47          | —           | —           | —          | 5         | —         | 9         | —           | 11          | —           |
| Spaichingen . . .        | 1                    | —          | —         | 6          | —          | —          | 18          | —           | —           | —           | —           | —          | 3         | —         | 10        | —           | —           | —           |
| Sulz . . .               | —                    | —          | 14        | —          | —          | 62         | —           | —           | 313         | —           | —           | 155        | —         | 20        | —         | —           | 245         | —           |
| Tübingen . . .           | —                    | 3          | 2         | —          | 6          | 2          | —           | 43          | 9           | —           | 153         | —          | —         | —         | —         | 16          | 5           | —           |
| Tutlingen . . .          | 2                    | —          | —         | 11         | —          | —          | 71          | —           | —           | —           | —           | —          | 2         | —         | 38        | —           | —           | —           |
| Urach . . .              | 2                    | 1          | —         | 6          | 3          | —          | 90          | 15          | —           | 572         | —           | —          | 1         | —         | 21        | 3           | —           | —           |
| Schwarzwaldfr. . .       | 17                   | 13         | 50        | 54         | 21         | 156        | 326         | 121         | 850         | 572         | 153         | 155        | 6         | 1         | 37        | 104         | 36          | 486         |
| Walen . . .              | 3                    | —          | —         | 4          | —          | —          | 50          | —           | —           | 74          | —           | —          | —         | —         | 9         | —           | —           | —           |
| Crailsheim . . .         | 1                    | 2          | —         | 1          | 3          | —          | 8           | 14          | —           | —           | —           | —          | —         | —         | 5         | 6           | —           | —           |
| Ellwangen . . .          | —                    | —          | —         | —          | —          | —          | —           | —           | —           | —           | —           | —          | —         | —         | —         | —           | —           | —           |
| Gaildorf . . .           | 1                    | —          | —         | 1          | —          | —          | 13          | —           | —           | —           | —           | —          | —         | —         | 4         | —           | —           | —           |
| Gerabronn . . .          | 1                    | 2          | —         | 1          | 2          | —          | 18          | 50          | —           | 223         | —           | —          | —         | —         | 5         | 49          | —           | —           |
| Gmünd . . .              | 5                    | 1          | —         | 25         | 2          | —          | 223         | 6           | —           | —           | —           | —          | 1         | —         | 21        | —           | —           | —           |
| Hall . . .               | 7                    | 8          | —         | 81         | 12         | —          | 132         | 191         | —           | —           | —           | —          | 5         | —         | 882       | 160         | —           | —           |
| Heidenheim . . .         | —                    | —          | —         | —          | —          | —          | —           | —           | —           | —           | —           | —          | —         | —         | —         | —           | —           | —           |
| Künzelsau . . .          | 3                    | 3          | 1         | 4          | 16         | 2          | 33          | 171         | 16          | —           | 16          | —          | 2         | —         | 11        | 81          | 7           | —           |
| Mergentheim . . .        | 1                    | 2          | —         | 3          | 3          | —          | 24          | 41          | —           | 1           | 34          | —          | —         | —         | 9         | 20          | —           | —           |
| Nevesheim . . .          | —                    | —          | —         | —          | —          | —          | —           | —           | —           | —           | —           | —          | —         | —         | —         | —           | —           | —           |
| Dehringen . . .          | 8                    | 15         | 3         | 54         | 62         | 8          | 598         | 931         | 148         | 163         | 613         | 142        | 4         | 10        | 239       | 699         | 58          | —           |
| Schorndorf . . .         | 3                    | —          | 1         | 4          | —          | 1          | 41          | —           | 3           | —           | —           | —          | —         | —         | 8         | —           | —           | —           |
| Wetzheim . . .           | 1                    | 2          | —         | 1          | 2          | —          | 2           | 12          | —           | —           | —           | —          | —         | —         | —         | —           | —           | —           |
| Jaßlfrreis . . .         | 34                   | 35         | 5         | 179        | 102        | 11         | 2142        | 1416        | 167         | 238         | 886         | 142        | 11        | 13        | 1         | 1193        | 1015        | 65          |
| Vöhrach . . .            | 14                   | —          | —         | 20         | —          | —          | 309         | —           | —           | 26          | —           | —          | 2         | —         | 126       | —           | —           | —           |
| Blaubeuren . . .         | 3                    | —          | —         | 51         | —          | —          | 382         | —           | —           | 427         | —           | —          | —         | —         | 83        | —           | —           | —           |
| Chingen . . .            | 6                    | 1          | —         | 10         | 1          | —          | 154         | 23          | —           | —           | —           | —          | 1         | —         | 50        | —           | —           | —           |
| Geislingen . . .         | 3                    | —          | —         | 3          | —          | —          | 24          | —           | —           | —           | —           | —          | 1         | —         | 2         | —           | —           | —           |
| Göppingen . . .          | 3                    | —          | 1         | 4          | —          | 3          | 33          | —           | 23          | —           | —           | 2          | —         | —         | 2         | —           | 8           | —           |
| Kirchheim . . .          | 2                    | —          | —         | 2          | —          | —          | 8           | —           | —           | —           | —           | —          | —         | —         | —         | —           | —           | —           |
| Laupheim . . .           | 12                   | 1          | —         | 58         | 2          | —          | 753         | 36          | —           | 112         | —           | —          | 6         | —         | 237       | 27          | —           | —           |
| Leutkirch . . .          | 12                   | 1          | —         | 40         | 1          | —          | 636         | 5           | —           | 216         | —           | —          | 2         | 1         | 192       | —           | —           | —           |
| Münzingen . . .          | 1                    | —          | —         | 1          | —          | —          | 8           | —           | —           | —           | —           | —          | —         | —         | 2         | —           | —           | —           |
| Navensburg . . .         | 7                    | —          | —         | 10         | —          | —          | 114         | —           | —           | —           | —           | —          | —         | —         | 64        | —           | —           | —           |
| Niedlingen . . .         | —                    | 1          | —         | —          | 1          | —          | —           | 2           | —           | —           | —           | —          | —         | 1         | —         | 2           | —           | —           |
| Saulgau . . .            | 2                    | —          | —         | 2          | —          | —          | 34          | —           | —           | —           | —           | —          | 1         | —         | 8         | —           | —           | —           |
| Teitwang . . .           | 10                   | —          | —         | 13         | —          | —          | 152         | —           | —           | —           | —           | —          | 1         | —         | 71        | —           | —           | —           |
| Ulm . . .                | 2                    | —          | —         | 2          | —          | —          | 6           | —           | —           | 8           | —           | —          | —         | —         | —         | —           | —           | —           |
| Waldbsee . . .           | 5                    | 1          | 1         | 6          | 1          | 1          | 91          | 25          | 28          | —           | —           | —          | —         | —         | —         | 6           | —           | —           |
| Wangen . . .             | 10                   | —          | —         | 23         | —          | —          | 293         | —           | —           | —           | —           | —          | —         | —         | 67        | —           | —           | —           |
| Donaufreis . . .         | 92                   | 5          | 2         | 245        | 6          | 4          | 2997        | 91          | 51          | 789         | —           | —          | 2         | 13        | 3         | 904         | 35          | 8           |
| <b>Württemberg</b> . . . | <b>175</b>           | <b>147</b> | <b>86</b> | <b>692</b> | <b>359</b> | <b>295</b> | <b>7082</b> | <b>3425</b> | <b>1811</b> | <b>1602</b> | <b>1439</b> | <b>306</b> | <b>40</b> | <b>39</b> | <b>52</b> | <b>2694</b> | <b>1594</b> | <b>1034</b> |

## 1. Die Waldfläche des Landes am 1. April 1900.

(Nach den besonderen, vom Bundesrat angeordneten

| Betriebs-<br>und<br>Holzart            | Wald-<br>fläche<br>im<br>ganzen | Davon entfallen auf                         |                           |                                       |                                  |                                   |  |                |   |                                     |
|--|---------------------------------|---|---------------------------|---------------------------------------|----------------------------------|-----------------------------------|--|----------------|---|-------------------------------------|
|  |                                 | Hof-<br>kammer-<br>liche<br>Wald-<br>bungen | Staats-<br>wal-<br>bungen | Staats-<br>anteils-<br>wal-<br>bungen | Ge-<br>meinde-<br>wal-<br>bungen | Stif-<br>tungs-<br>wal-<br>bungen | Genossenschafts-<br>waldungen                          |                | Privatwaldungen   |                                     |
|  |                                 |   |                           |                                       |                                  |                                   | von<br>deutsch-<br>lichen<br>Waldgenossen-<br>schaften | von<br>neueren | zu zubei-<br>kommis-<br>sarisirten<br>Gütern<br>gehörige<br>Wald-<br>bungen u.<br>Zubei-<br>kommis-<br>sarisirte<br>Wald-<br>bungen | andere<br>Privat-<br>wal-<br>bungen |
|  |                                 |   |                           |                                       |                                  |                                   |  |                |   |                                     |
| 1.                                     | 2.                              | 3.  | 4.                        | 5.                                    | 6.                               | 7.                                | 8.   | 9.             | 10.   | 11.                                 |
| <b>A. Laubwald.</b>                    |                                 |   |                           |                                       |                                  |                                   |  |                |   |                                     |
| <b>I. Niederwald:</b>                  |                                 |   |                           |                                       |                                  |                                   |  |                |   |                                     |
| 1. Eichenhäschelwald . . . . .         | 2 170                           | —   | 151                       | —                                     | 670                              | 27                                | —  | —              | 366   | 956                                 |
| 2. Weidenheger . . . . .               | 19                              | —   | —                         | —                                     | 9                                | 2                                 | —  | —              | 4   | 4                                   |
| 3. Sonstig. Stockauschlag . . . . .    | 2 600                           | —   | 4                         | —                                     | 170                              | —                                 | 15   | —              | 120   | 2 291                               |
| Summe I. . . . .                       | 4 789                           | —   | 155                       | —                                     | 849                              | 29                                | 15   | —              | 490   | 3 251                               |
| in % der Laubholzwaldfläche . . . . .  | 2,07                            | —   | 0,27                      | —                                     | 0,91                             | 0,65                              | 0,36   | —              | 1,81  | 7,86                                |
| <b>II. Mittelwald:</b>                 | 75 989                          | 36  | 1 275                     | 3                                     | 41 297                           | 492                               | 2 287  | 802            | 7 111   | 22 686                              |
| in % der Laubholzwaldfläche . . . . .  | 32,88                           | 1,34  | 2,22                      | 100,00                                | 44,49                            | 11,07                             | 54,74  | 78,24          | 26,28   | 54,86                               |
| <b>III. Plenterwald: <sup>1)</sup></b> |                                 |   |                           |                                       |                                  |                                   |  |                |   |                                     |
| 1. Eichen . . . . .                    | 444                             | —   | —                         | —                                     | 2                                | —                                 | —  | —              | 37  | 405                                 |
| 2. Birken, Erlen, Aspen . . . . .      | 353                             | —   | —                         | —                                     | —                                | —                                 | —  | —              | 4   | 349                                 |
| 3. Buchen u. sonst. Laubholz . . . . . | 10 541                          | 4   | 148                       | —                                     | 209                              | 12                                | 363  | 13             | 487   | 9 305                               |
| Summe III. . . . .                     | 11 338                          | 4   | 148                       | —                                     | 211                              | 12                                | 363  | 13             | 528   | 10 059                              |
| in % der Laubholzwaldfläche . . . . .  | 4,91                            | 0,15  | 0,25                      | —                                     | 0,23                             | 0,27                              | 8,69   | 1,27           | 1,95  | 24,32                               |
| <b>IV. Hochwald:</b>                   |                                 |   |                           |                                       |                                  |                                   |  |                |   |                                     |
| 1. Eichen . . . . .                    | 11 625                          | 610   | 5 544                     | —                                     | 4 496                            | 165                               | 43   | —              | 495   | 272                                 |
| 2. Birken, Erlen, Aspen . . . . .      | 2 811                           | 13  | 1 251                     | —                                     | 566                              | 84                                | 16   | —              | 594   | 287                                 |
| 3. Buchen u. sonst. Laubholz . . . . . | 124 538                         | 2 025                                       | 49 131                    | —                                     | 45 414                           | 3 664                             | 1 454  | 210            | 17 842  | 4 798                               |
| Summe IV. . . . .                      | 138 974                         | 2 648                                       | 55 926                    | —                                     | 50 476                           | 3 913                             | 1 513  | 210            | 18 931  | 5 357                               |
| in % der Laubholzwaldfläche . . . . .  | 60,14                           | 98,51                                       | 97,26                     | —                                     | 54,37                            | 88,01                             | 36,21  | 20,49          | 69,96   | 12,96                               |
| Zusf. A. Laubholzwaldfläche . . . . .  | 231 090                         | 2 688                                       | 57 504                    | 3                                     | 92 833                           | 4 446                             | 4 178  | 1 025          | 27 060  | 41 353                              |
| in % der gesamten Waldfläche . . . . . | 38,49                           | 41,47                                       | 30,68                     | 4,62                                  | 52,10                            | 30,61                             | 72,02  | 65,96          | 33,94   | 32,66                               |
| <b>B. Nadelwald.</b>                   |                                 |   |                           |                                       |                                  |                                   |  |                |   |                                     |
| <b>I. Plenterwald:</b>                 |                                 |   |                           |                                       |                                  |                                   |  |                |   |                                     |
| 1. Kiefern . . . . .                   | 6 683                           | —   | 1 178                     | —                                     | 9                                | —                                 | —  | —              | 2   | 5 494                               |
| 2. Lärchen . . . . .                   | 15                              | —   | —                         | —                                     | —                                | —                                 | —  | —              | —   | 15                                  |
| 3. Fichten . . . . .                   | 9 849                           | —   | 351                       | —                                     | 16                               | 12                                | —  | 110            | 29  | 9 331                               |
| 4. Tannen . . . . .                    | 16 287                          | —   | 65                        | —                                     | 56                               | 108                               | —  | 100            | 1   | 15 957                              |
| Summe I. . . . .                       | 32 834                          | —   | 1 594                     | —                                     | 81                               | 120                               | —  | 210            | 32  | 30 797                              |
| in % der Nadelholzwaldfläche . . . . . | 8 89                            | —   | 1,23                      | —                                     | 0,09                             | 1,19                              | —  | 39,70          | 0,06  | 36,12                               |
| <b>II. Hochwald:</b>                   |                                 |   |                           |                                       |                                  |                                   |  |                |   |                                     |
| 1. Kiefern . . . . .                   | 45 205                          | 515   | 17 714                    | 4                                     | 19 124                           | 737                               | 169  | 6              | 2 815   | 4 121                               |
| 2. Lärchen . . . . .                   | 726                             | —   | 520                       | —                                     | 164                              | 2                                 | —  | —              | 38  | 2                                   |
| 3. Fichten . . . . .                   | 229 620                         | 3 103                                       | 82 759                    | 16                                    | 44 920                           | 7 560                             | 1 427  | 299            | 47 652  | 41 884                              |
| 4. Tannen . . . . .                    | 60 940                          | 176   | 27 360                    | 42                                    | 21 073                           | 1 662                             | 27   | 14             | 2 122   | 8 464                               |
| Summe II. . . . .                      | 336 491                         | 3 794                                       | 128 353                   | 62                                    | 85 281                           | 9 961                             | 1 623  | 319            | 52 627  | 54 471                              |
| in % der Nadelholzwaldfläche . . . . . | 91,11                           | 100,00                                      | 98,77                     | 100,00                                | 99,91                            | 98,81                             | 100,00   | 60,30          | 99,94   | 63,88                               |
| Zusf. B. Nadelholzwaldfläche . . . . . | 369 325                         | 3 794                                       | 129 947                   | 62                                    | 85 362                           | 10 081                            | 1 623  | 529            | 52 659  | 85 268                              |
| in % der gesamten Waldfläche . . . . . | 61,51                           | 58,53                                       | 69,32                     | 95,38                                 | 47,90                            | 69,39                             | 27,98  | 34,04          | 66,06   | 67,34                               |
| Gesamte Waldfläche . . . . .           | 600 415                         | 6 482                                       | 187 451                   | 65                                    | 178 195                          | 14 527                            | 5 801  | 1 554          | 79 719  | 126 621                             |

<sup>1)</sup> Als Plenterwald gilt der Wald, in dem auf derselben Fläche Bäume sehr verschiedener Altersklassen durcheinander stehen, mit Ausschluß des Mittelwalds.

wirtschaft.

**2. Der Hochwald in Württemberg nach Holzarten und Altersklassen im Jahr 1900.**  
(forststatistischen Erhebungen vom Jahr 1900.)

| Holzarten                 | Zu Hochwaldbetrieb stehende Fläche |        |        |        |        |        |                              |                     | Zusammen |
|---------------------------|------------------------------------|--------|--------|--------|--------|--------|------------------------------|---------------------|----------|
|                           | über 100                           | 81—100 | 61—80  | 41—60  | 21—40  | bis 20 | Räumen-<br>den <sup>1)</sup> | Wößen <sup>2)</sup> |          |
|                           | Jahre alt                          |        |        |        |        |        |                              |                     |          |
| 1.                        | 2.                                 | 3.     | 4.     | 5.     | 6.     | 7.     | 8.                           | 9.                  | 10.      |
| Eichen                    | 1 057                              | 1 819  | 2 580  | 2 022  | 1 766  | 2 364  | —                            | 17                  | 11 625   |
| darunter Staatswald       | 731                                | 835    | 868    | 931    | 941    | 1 227  | —                            | 11                  | 5 544    |
| Birken, Erlen, Aspen      | 24                                 | 310    | 829    | 690    | 563    | 385    | —                            | 10                  | 2 811    |
| darunter Staatswald       | 20                                 | 163    | 394    | 216    | 230    | 223    | —                            | 5                   | 1 251    |
| Buchen u. sonst. Laubholz | 6 279                              | 20 451 | 30 973 | 26 808 | 20 038 | 19 662 | 6                            | 321                 | 124 538  |
| darunter Staatswald       | 4 861                              | 10 190 | 11 007 | 9 613  | 6 738  | 6 680  | 1                            | 41                  | 49 131   |
| Kiefern                   | 5 336                              | 3 537  | 5 676  | 7 947  | 10 243 | 11 559 | 641                          | 266                 | 45 205   |
| darunter Staatswald       | 2 950                              | 1 303  | 1 585  | 2 938  | 4 144  | 4 541  | 152                          | 101                 | 17 714   |
| Lärchen                   | 2                                  | 12     | 31     | 169    | 151    | 359    | —                            | 2                   | 726      |
| darunter Staatswald       | 1                                  | 12     | 26     | 145    | 111    | 225    | —                            | —                   | 520      |
| Fichten                   | 10 290                             | 22 492 | 29 750 | 42 456 | 58 196 | 64 703 | 119                          | 1 614               | 229 620  |
| darunter Staatswald       | 6 165                              | 8 697  | 9 165  | 13 998 | 22 518 | 21 846 | 27                           | 343                 | 82 759   |
| Tannen (Weißtannen)       | 11 736                             | 10 253 | 10 429 | 8 306  | 8 254  | 11 504 | 82                           | 376                 | 60 940   |
| darunter Staatswald       | 6 776                              | 4 449  | 3 576  | 3 159  | 4 009  | 5 152  | 24                           | 215                 | 27 360   |

**3. Der Holztertrag im Wirtschaftsjahr 1899.**

| Arten<br>des<br>Besitzstandes                      | Gesamte<br>Wald-<br>fläche<br>(auschl.<br>Neben-<br>grund) | Holztertrag in Festmetern |                      |                |                      |               |                        |                      |   |                                       |     |
|--|--|---------------------------|----------------------|----------------|----------------------|---------------|------------------------|----------------------|---|---------------------------------------|-----|
|  |  | Derbholz                  |                      |                |                      |               | Stock- und<br>Reisholz |                      | Außerdem  |                                       |     |
|  |  | Nutzholz                  |                      | Brennholz      |                      | Zus-<br>ammen | über-<br>haupt         | in %<br>von<br>Sp. 7 | Eichenlohe<br>(Eichen-<br>rinde in<br>lufttrocken.<br>Zustand)<br>(1 Zm.<br>= 7,5 dz) | Weiden-<br>ruten<br>(1 Zm.<br>= 6 dz) |     |
|  |  | über-<br>haupt            | in %<br>von<br>Sp. 7 | über-<br>haupt | in %<br>von<br>Sp. 7 |               |                        |                      |   |                                       |     |
| 1.   | 2.   | 3.                        | 4.                   | 5.             | 6.                   | 7.            | 8.                     | 9.                   | 10.   | 11.                                   |     |
| 1. K. Hofdomänenkammer                             | 6 482  | ha                        | Zm.                  | Zm.            | Zm.                  | Zm.           | Zm.                    | Zm.                  | Zm.   | dz                                    | dz  |
| Durchschn. Ertr. auf 1ha                           |  |                           | 13 860               | 50,29          | 13 701               | 49,71         | 27 561                 | 10 088               | 36,60   | 563                                   | —   |
| 2. Staatswaldungen                                 | 187 451  |                           | 2,14                 | 2,11           | 408 097              | 43,24         | 943 757                | 210 269              | 22,28   | 0,09                                  | —   |
| Durchschn. Ertr. auf 1ha                           |  |                           | 2,86                 | 2,18           | 117                  | 40,77         | 5,04                   | 1,12                 | 0,01  | —                                     | —   |
| 3. Staatsanteils-waldungen                         | 65   |                           | 170                  | 59,23          | 1,80                 | 1,00          | 287                    | 65                   | 22,65   | —                                     | —   |
| Durchschn. Ertr. auf 1ha                           |  |                           | 2,62                 | 1,80           | 49,46                | 49,46         | 4,42                   | 1,00                 | —   | —                                     | —   |
| 4. Gemeindef-waldungen                             | 178 195  |                           | 307 686              | 50,54          | 301 075              | 49,46         | 608 761                | 221 943              | 36,46   | 4 141                                 | 90  |
| Durchschn. Ertr. auf 1ha                           |  |                           | 1,73                 | 1,69           | 3,42                 | 3,42          | 1,25                   | 0,02                 | —   | —                                     | —   |
| 5. Stiftungs-waldungen                             | 14 527   |                           | 42 006               | 57,25          | 31 373               | 42,75         | 73 379                 | 20 253               | 27,60   | 269                                   | —   |
| Durchschn. Ertr. auf 1ha                           |  |                           | 2,89                 | 2,16           | 5,05                 | 5,05          | 1,39                   | 0,02                 | —   | —                                     | —   |
| 6. Genossenschaftswaldung:                         |  |                           |                      |                |                      |               |                        |                      |   |                                       |     |
| a) von deutsch-rechtlichen<br>Waldgenossenschaften | 5 801  |                           | 4 982                | 36,95          | 8 501                | 63,05         | 13 483                 | 5 064                | 37,56   | 142                                   | —   |
| Durchschn. Ertr. auf 1ha                           |  |                           | 0,86                 | 1,46           | 2,32                 | 2,32          | 0,87                   | 0,02                 | —   | —                                     | —   |
| b) von neueren Waldge-<br>nossenschaften           | 1 554  |                           | 5 883                | 71,15          | 2 386                | 28,85         | 8 269                  | 945                  | 11,43   | —                                     | —   |
| Durchschn. Ertr. auf 1ha                           |  |                           | 3,79                 | 1,53           | 5,32                 | 5,32          | 0,61                   | —                    | —   | —                                     | —   |
| 7. Privatwaldungen:                                |  |                           |                      |                |                      |               |                        |                      |   |                                       |     |
| a) zu fideikommissarischen<br>Gütern gehörige      | 79 719   |                           | 182 822              | 55,54          | 146 352              | 44,46         | 329 174                | 66 076               | 20,07   | 932                                   | 15  |
| Durchschn. Ertr. auf 1ha                           |  |                           | 2,29                 | 1,84           | 4,13                 | 4,13          | 0,83                   | 0,01                 | —   | —                                     | —   |
| b) Sonstige  | 126 621  |                           | 181 445              | 58,59          | 128 256              | 41,41         | 309 701                | 73 976               | 23,89   | 3 649                                 | 156 |
| Durchschn. Ertr. auf 1ha                           |  |                           | 1,43                 | 1,01           | 2,44                 | 2,44          | 0,58                   | 0,03                 | —   | —                                     | —   |
| Summe:   | 600 415  |                           | 1 274 514            | 55,07          | 1 039 858            | 44,93         | 2 314 372              | 608 679              | 26,30   | 10 656                                | 301 |
| Durchschn. Ertr. auf 1ha                           |  |                           | 2,12                 | 1,73           | 3,85                 | 3,85          | 1,01                   | 0,02                 | —   | —                                     | —   |

<sup>1)</sup> Räumden sind weitläufig bestandene, mit nicht genügendem Holzbestand versehene Flächen, die noch nicht ein Drittel des bei voller Bestockung vorhandenen Bestandes aufweisen. — <sup>2)</sup> Wößen sind nur zeitweilig nicht bestockte Waldflächen, bei denen aber die Holzsucht beabsichtigt wird, und sie sind derjenigen Holzart zuzuschlagen, mit der sie voraussichtlich aufgeforstet werden.

V. 4. Geldertrag der württ. Staatsforst- und Jagdverwaltung.<sup>1)</sup>

(Forststatistische Mitteilungen aus Württemberg. — Statist. Handbuch 1901 S. 47.)

| Jahre              | Gesamte, in der Verwaltung der Forstämter stehende Staatswaldfläche <sup>2)</sup> ha | Derbholzanfall |                        | Gesamt- (Brutto-) Ertrag der Einnahmen <sup>4)</sup> M. | Darunter                 |                              |  |                          | Gesamt- betrag der Ausgaben <sup>6)</sup> M. |
|--------------------|--|----------------|------------------------|---|--------------------------|------------------------------|--|--------------------------|--|
|                    |  | im ganzen      | auf 1 ha <sup>3)</sup> |   | Holzertrag <sup>5)</sup> |                              | Erlös aus Neben- nutzungen (einschl. Torfertrag) | Ein- nahmen aus der Jagd |  |
|                    |  |                |                        |   | in ganzen                | auf 1 Fest- meter Derb- holz |  |                          |  |
| 1.                 | 2.   | 3.             | 4.                     | 5.  | 6.                       | 7.                           | 8.   | 9.                       | 10.  |
| 1885               | 192 597  | 841 491        | 4,37                   | 9 941 990   | 9 510 948                | 11,30                        | 334 347  | 38 636                   | 4 345 627                                    |
| 1886               | 192 842  | 842 269        | 4,37                   | 9 816 006   | 9 333 587                | 11,08                        | 392 549  | 40 275                   | 4 400 576                                    |
| 1887 <sup>2)</sup> | 192 980  | 960 388        | 4,98                   | 9 758 200   | 9 321 265                | 9,71                         | 323 765  | 38 779                   | 4 543 115                                    |
| 1888 <sup>2)</sup> | 193 323  | 916 797        | 4,74                   | 10 328 212  | 9 776 182                | 10,66                        | 456 298  | 36 824                   | 4 533 732                                    |
| 1889               | 193 518  | 861 640        | 4,45                   | 10 708 436  | 10 190 696               | 11,83                        | 407 684  | 55 278                   | 4 586 876                                    |
| 1890               | 193 772  | 867 481        | 4,47                   | 11 018 394  | 10 614 000               | 12,24                        | 285 727  | 60 770                   | 4 565 993                                    |
| 1891               | 194 011  | 882 536        | 4,55                   | 10 782 251  | 10 372 120               | 11,75                        | 285 538  | 63 120                   | 4 711 472                                    |
| 1892               | 194 294  | 880 646        | 4,53                   | 11 291 230  | 10 870 194               | 12,34                        | 301 367  | 64 187                   | 4 766 931                                    |
| 1893               | 194 502  | 884 082        | 4,55                   | 11 961 880  | 11 341 406               | 12,83                        | 511 115  | 67 178                   | 4 832 953                                    |
| 1894               | 194 619  | 873 386        | 4,49                   | 12 079 040  | 11 352 084               | 13,00                        | 607 881  | 79 876                   | 4 897 999                                    |
| 1895               | 194 679  | 873 269        | 4,49                   | 12 145 790  | 11 775 035               | 13,48                        | 274 221  | 65 788                   | 4 731 428                                    |
| 1896               | 194 861  | 872 651        | 4,48                   | 12 254 575  | 11 842 410               | 13,57                        | 300 392  | 76 676                   | 4 878 697                                    |
| 1897               | 194 958  | 910 588        | 4,67                   | 13 236 059  | 12 814 330               | 14,07                        | 319 337  | 76 750                   | 4 869 949                                    |
| 1898               | 195 074  | 912 876        | 4,68                   | 13 838 103  | 13 397 479               | 14,68                        | 325 903  | 77 873                   | 4 880 464                                    |
| 1899               | 195 267  | 944 044        | 4,83                   | 14 943 899  | 14 534 862               | 15,40                        | 286 545  | 87 530                   | 5 124 892                                    |
| 1900               | 195 352  | 943 074        | 4,83                   | 15 004 435  | 14 591 147               | 15,47                        | 280 935  | 93 792                   | 5 096 989                                    |
| 1901               | 195 421  | 982 131        | 5,03                   | 16 121 445  | 15 625 940               | 15,91                        | 366 947  | 92 456                   | 5 548 127                                    |
| 1902               | 195 506  | 1 031 787      | 5,28                   | 14 980 229  | 14 397 304               | 13,95                        | 451 026  | 100 628                  | 5 721 678                                    |

| Jahre              | Unter den Ausgaben (Sp. 10) sind                                     |  |                     |  |                          |                             |                            | Betrag der Ausgaben in % der Brutto- ein- nahmen % | Reinertrag   |                           |   |
|--------------------|--|--|---------------------|--|--------------------------|-----------------------------|----------------------------|--|--------------|---------------------------|---|
|                    | Aufwand für das Ver- waltungs- und Schutz- personal <sup>6)</sup> M. | Kultur- kosten (einschl. Wiesen- bau- kosten) M. | Weg- bau- kosten M. | Holzhauer- löhne (einschl. Ge- winnungskosten der Neben- nutzungen) M. | Steuern <sup>7)</sup> M. | Holz- be- rechtig- ungen M. | Aus- gaben auf die Jagd M. |  | in ganzen M. | auf 1 ha <sup>3)</sup> M. | auf 1 Fest- meter Derb- holz- anfall M. |
|                    |  |  |                     |  |                          |                             |                            |  |              |                           |   |
| 1885               | 1 273 509  | 340 012  | 541 494             | 1 602 194  | 320 144                  | 94 490                      | 17 729                     | 43,7   | 5 596 363    | 29,06                     | 6,65                                    |
| 1886               | 1 269 404  | 341 965  | 567 008             | 1 580 729  | 319 278                  | 92 399                      | 20 242                     | 44,8   | 5 415 430    | 28,08                     | 6,43                                    |
| 1887 <sup>2)</sup> | 1 254 062  | 340 368  | 589 437             | 1 710 568  | 340 065                  | 95 700                      | 20 623                     | 46,5   | 5 215 085    | 27,02                     | 5,43                                    |
| 1888 <sup>2)</sup> | 1 269 011  | 332 320  | 604 746             | 1 666 074  | 361 256                  | 83 339                      | 19 669                     | 43,9   | 5 794 480    | 29,97                     | 6,32                                    |
| 1889               | 1 361 150  | 351 377  | 636 196             | 1 549 921  | 367 904                  | 83 127                      | 34 320                     | 42,8   | 6 121 560    | 31,63                     | 7,10                                    |
| 1890               | 1 361 560  | 335 913  | 656 977             | 1 520 388  | 377 556                  | 82 077                      | 36 239                     | 41,4   | 6 452 401    | 33,30                     | 7,44                                    |
| 1891               | 1 361 931  | 355 832  | 641 150             | 1 616 182  | 389 319                  | 89 091                      | 36 956                     | 43,7   | 6 070 779    | 31,29                     | 6,88                                    |
| 1892               | 1 354 690  | 367 162  | 632 756             | 1 643 006  | 396 089                  | 101 796                     | 38 572                     | 42,2   | 6 524 299    | 33,58                     | 7,41                                    |
| 1893               | 1 354 265  | 361 072  | 615 914             | 1 712 175  | 408 017                  | 109 740                     | 39 390                     | 40,4   | 7 128 927    | 36,65                     | 8,06                                    |
| 1894               | 1 358 505  | 367 537  | 651 147             | 1 722 333  | 412 028                  | 101 022                     | 45 255                     | 40,5   | 7 181 041    | 36,90                     | 8,22                                    |
| 1895               | 1 338 404  | 376 896  | 622 848             | 1 601 082  | 424 748                  | 93 949                      | 43 255                     | 39,0   | 7 414 362    | 38,09                     | 8,49                                    |
| 1896               | 1 341 376  | 353 923  | 678 918             | 1 672 174  | 442 587                  | 100 082                     | 32 135                     | 39,8   | 7 375 878    | 37,85                     | 8,45                                    |
| 1897               | 1 356 015  | 374 000  | 622 552             | 1 692 534  | 445 992                  | 103 006                     | 31 296                     | 36,8   | 8 366 110    | 42,91                     | 9,19                                    |
| 1898               | 1 357 433  | 386 696  | 613 359             | 1 699 962  | 450 402                  | 103 951                     | 28 020                     | 35,3   | 8 957 639    | 45,92                     | 9,81                                    |
| 1899               | 1 422 778  | 389 368  | 674 119             | 1 797 151  | 467 018                  | 104 744                     | 29 998                     | 34,3   | 9 819 007    | 50,29                     | 10,40                                   |
| 1900               | 1 408 125  | 378 479  | 668 198             | 1 798 692  | 470 108                  | 107 280                     | 30 859                     | 34,0   | 9 907 446    | 50,72                     | 10,51                                   |
| 1901               | 1 590 631  | 401 316  | 723 859             | 1 954 526  | 476 734                  | 116 211                     | 29 743                     | 34,4   | 10 573 318   | 54,11                     | 10,77                                   |
| 1902               | 1 526 013  | 400 587  | 722 196             | 2 131 459  | 505 725                  | 133 804                     | 31 283                     | 38,2   | 9 258 551    | 47,36                     | 8,97                                    |

<sup>1)</sup> Die Zahlenangaben sind den Staatsrechnungen (kameralamtlichen Domaniaalhauptbüchern) entnommen. Der Aufwand auf die K. Forstdirektion und der Anteil an dem Aufwand für die K. Kameralämter, soweit letztere forstfiskalischen Zwecken dienen, sind in der Übersicht nicht berücksichtigt. — <sup>2)</sup> Ertragsfähige und nichtertragsfähige, Holzgrund und Nebengrund zusammen. — <sup>3)</sup> D. i. der gesamten von den K. Forstämtern verwalteten Staatswaldfläche einschließlich der nicht ertragsfähigen Fläche (Sp. 2). — <sup>4)</sup> Mit Ausnahme der Beförderungsgelühren und Schutzkostenbeiträge für die Bewirtschaftung und den Schutz von Körperchafts- und Privatwaldungen. — <sup>5)</sup> Der Holzertrag entspricht dem Geldwert des im betreffenden Jahr zur Nutzung gebrachten und gebuchten Holzmaterials. — <sup>6)</sup> Abzüglich der unter Anm. 4 genannten Beträge. — <sup>7)</sup> D. i. Umzinsungs- und Gemeindefeuern, da die im Eigentum des Staats befindlichen Waldungen u. d. Staatsfeuer nicht unterliegen. — <sup>8)</sup> In den Jahren 1887 und 1888 ist das durch Schneeeindruck vom Dezember 1886 angefallene Material verrechnet.

**VI. Salinen-, Bergwerks- und Hüttenbetrieb. — Montanstatistik.**  
 (Vierteljahrshefte zur Statistik des Deutschen Reichs. — Statist. Handbuch 1901 S. 48 f.)

**1. Salzbergwerke und Salinen in Württemberg.<sup>1)</sup>**

| Kalender-<br>jahr | I. Salzbergwerke                         |                           |  |                                |  |   |                       |   | II. Salinen                                       |               |                         |                        |  |
|-------------------|--|---------------------------|--|--------------------------------|--|---|-----------------------|---|---|---------------|-------------------------|------------------------|--|
|                   | Zahl<br>der<br>betrie-<br>benen<br>Werke | Belegschaft<br>[Arbeiter] |  | Förderung                      |  |   |                       | Zahl<br>der<br>Haupt-<br>betriebe <sup>2)</sup> | Beleg-<br>schaft<br>[Ar-<br>beiter] <sup>3)</sup> | Salzgewinnung |                         |                        |  |
|                   |  | unter<br>Tag              | über<br>Tag<br>(dar-<br>unter<br>weibl.) | Gesamte<br>För-<br>derung<br>t | Menge<br>nach Abzug des<br>aufgelösten, um-<br>geschmolzenen oder<br>zum Umfließen<br>abgegeben. Salzes<br>bleibt an<br>abfahrsfähigem<br>Rohsalz<br>t | Wert des ab-<br>fahrsfähigen Roh-<br>salzes (Sp. 6) |                       |   |   | Menge<br>t    | Wert                    |                        |  |
|                   |  |                           |  |                                |  | im<br>ganzen<br>1000 Mk                             | auf d.<br>Tonne<br>Mk |   |   |               | im<br>ganzen<br>1000 Mk | auf die<br>Tonne<br>Mk |  |
| 1.                | 2.                                       | 3.                        | 4.                                       | 5.                             | 6.   | 7.  | 8.                    | 9.  | 10.   | 11.           | 12.                     | 13.                    |  |
| 1894              | 3  | 216                       | 121 (1)                                  | 223 571                        | 193 053  | 993,6   | 5,2                   | 6   | 253   | 41 772        | 1 214,8                 | 29,1                   |  |
| 1895              | 3  | 220                       | 147 (1)                                  | 200 551                        | 170 023  | 855,8   | 5,0                   | 6   | 264   | 43 651        | 1 352,2                 | 30,9                   |  |
| 1896              | 2  | 205                       | 170 (1)                                  | 233 593                        | 211 913  | 928,1   | 4,4                   | 6   | 275   | 45 709        | 1 401,2                 | 30,0                   |  |
| 1897              | 2  | 195                       | 149 (1)                                  | 233 242                        | 207 593  | 823,6   | 4,0                   | 6   | 287   | 49 627        | 1 137,9                 | 22,9                   |  |
| 1898              | 2  | 210                       | 147 (1)                                  | 243 359                        | 216 425  | 824,8   | 3,8                   | 5   | 312   | 54 351        | 1 161,9                 | 21,4                   |  |
| 1899              | 3  | 205                       | 139 (1)                                  | 243 087                        | 217 243  | 965,9   | 4,4                   | 5   | 320   | 51 868        | 1 048,9                 | 20,2                   |  |
| 1900              | 3  | 252                       | 160 (1)                                  | 258 694                        | 232 023  | 1 211,5   | 5,2                   | 5   | 323   | 53 975        | 1 351,8                 | 25,0                   |  |
| 1901              | 2  | 248                       | 149 (1)                                  | 273 556                        | 247 476  | 1 286,7   | 5,2                   | 5   | 307   | 52 689        | 1 547,1                 | 29,4                   |  |
| 1902              | 2  | 230                       | 130 (1)                                  | 284 814                        | 259 864  | 1 370,6   | 5,3                   | 5   | 269   | 49 530        | 1 451,7                 | 29,3                   |  |
| 1903              | 2  | 223                       | 158 (1)                                  | 307 105                        | 283 548  | 1 487,6   | 5,2                   | 5   | 262   | 47 147        | 1 306,8                 | 27,7                   |  |

<sup>1)</sup> Vgl. auch Abschnitt VIII Salzverkehr, Abschnitt XIII Salzverbrauch, Abschnitt XXI C Salzbesteuerung und steuerfreie Abfassung von Salz bei den württ. Salzwerken. — <sup>2)</sup> Nebenbetriebe waren keine vorhanden. — <sup>3)</sup> Weibliche Personen waren nicht beschäftigt.

**2. Zahl und Belegschaft der Eisenbergwerke, Hütten- und sonstigen Eisenwerke in Württemberg.**

| Ka-<br>lender-<br>jahr | I. Eisenbergwerke  |   |             |  | II. Hüttenwerke<br>(Hoheisen)                |  | III. Sonstige Eisenwerke                        |  |      |  |                           |   |                          |   |
|------------------------|--|---|-------------|--|--|--|---|--|------|--|---------------------------|---|--------------------------|---|
|                        | Zahl<br>der<br>Be-<br>triebe<br>mit<br>Eisen-<br>berg-<br>werken | Belegschaft <sup>1)</sup><br>[Arbeiter] |             | Zahl<br>der<br>betrie-<br>benen<br>Werke<br>(Haupt-<br>betriebe) | Beleg-<br>schaft <sup>1)</sup><br>[Arbeiter] | 1. Eisengießereien   |   |  |      | Beleg-<br>schaft<br>[Arbeiter]<br>(dar-<br>unter<br>weib-<br>lich) | 2. Schweiß-<br>eisenwerke |   | 3. Fluß-<br>eisenwerke   |   |
|                        |  | unter<br>Tag                            | über<br>Tag |  |  | betriebene Werke   |   |  | auf. |  | betrie-<br>bene<br>Werke  | Beleg-<br>schaft <sup>1)</sup><br>[Ar-<br>beiter] | betrie-<br>bene<br>Werke | Beleg-<br>schaft <sup>1)</sup><br>[Ar-<br>beiter] |
|                        |  |   |             |  |  | lediglich<br>zur Her-<br>stellung<br>von<br>Guß-<br>waren<br>zweiter<br>Schmelz-<br>zung | mit<br>andern<br>Hütten-<br>werken<br>verbunden | mit<br>son-<br>stigen<br>Fabrik-<br>betrie-<br>ben |      |  |                           |   |                          |   |
| 1.                     | 2.   | 3.                                      | 4.          | 5.   | 6.   | 7.   | 8.  | 9.   | 10.  | 11.  | 12.                       | 13.   | 14.                      | 15.   |
| 1894                   | 1  | 40                                      | 16          | 1  | 14   | 16   | 4   | 21   | 41   | 2 156 (3)  | 4                         | 144   | 6                        | 39  |
| 1895                   | 1  | 37                                      | 16          | 1  | 18   | 16   | 4   | 21   | 41   | 2 236 (2)  | 4                         | 148   | 6                        | 26  |
| 1896                   | 1  | 39                                      | 10          | 1  | 20   | 16   | 4   | 21   | 41   | 2 501 (2)  | 4                         | 162   | 5                        | 24  |
| 1897                   | 1  | 37                                      | 11          | 1  | 22   | 16   | 4   | 21   | 41   | 2 636 (2)  | 4                         | 195   | 5                        | 28  |
| 1898                   | 1  | 39                                      | 11          | 1  | 30   | 16   | 4   | 24   | 44   | 2 867 (2)  | 4                         | 278   | 5                        | 32  |
| 1899                   | 1  | 40                                      | 12          | 2  | 42   | 16   | 4   | 26   | 46   | 3 128 (2)  | 4                         | 316   | 5                        | 37  |
| 1900                   | 1  | 39                                      | 12          | 2  | 42   | 17   | 4   | 26   | 47   | 3 386 (2)  | 4                         | 330   | 5                        | 35  |
| 1901                   | 1  | 40                                      | 13          | 1  | 30   | 17   | 4   | 30   | 51   | 3 094 (2)  | 5                         | 291   | 5                        | 27  |
| 1902                   | 1 <sup>2)</sup>  | 37                                      | 12          | 1 <sup>3)</sup>  | 30   | 15   | 4   | 29   | 48   | 2 953 (3)  | 4                         | 246   | 5                        | 35  |
| 1903                   | 1 <sup>2)</sup>  | 33                                      | 12          | 1 <sup>3)</sup>  | 30   | 10   | 4   | 35   | 49   | 3 251 (2)  | 5                         | 216   | 5                        | 39  |

<sup>1)</sup> Weibliche Personen waren nicht beschäftigt. — <sup>2)</sup> Die gesamte Förderung von Eisenerzen hat betragen: i. J. 1902 9 121 t im Werte von 54 725 Mk = 6,00 Mk auf die Tonne, i. J. 1903: 8 383 t im Werte von 50 300 Mk = 6,00 Mk auf die Tonne. — <sup>3)</sup> Die gesamte Gewinnung von Hoheisen betrug i. J. 1902: 3 552 t im Werte von 373 922 Mk = 105,25 Mk auf die Tonne, i. J. 1903: 3 582 t im Werte von 379 157 Mk = 105,86 Mk auf die Tonne.



## VI. 3. Erzeugung der sonstigen Eisenwerke in Württemberg.

| Ra-<br>fender-<br>jahr | I. Eisengießereien                        |  |         |                     | II. Schweißisenwerke   |  |         |                     | III. Stahleisenwerke   |   |       |                     |
|------------------------|---|--|---------|---------------------|--|--|---------|---------------------|--|---|-------|---------------------|
|                        | ver-<br>schmolzenes<br>Eisen-<br>material | dargestellt wurden                                     |         |                     | an Eisen-<br>material<br>(Roh-<br>eisen etc.)<br>sind ver-<br>arbeitet<br>worden | dargestellt wurden                         |         |                     | an Eisen-<br>material<br>(Roh-<br>eisen etc.)<br>sind ver-<br>arbeitet<br>worden | dargestellt wurden                            |       |                     |
|                        |   | Gießerei-<br>erzeugnisse<br>zweiter<br>Schmel-<br>zung | Wert    | auf<br>die<br>Tonne |  | fertige<br>Schweiß-<br>eisen-<br>fabrikate | Wert    | auf<br>die<br>Tonne |  | fertige<br>Stahl-<br>eisen-<br>fabri-<br>kate | Wert  | auf<br>die<br>Tonne |
|                        |   |  |         |                     |  |  |         |                     |  |   |       |                     |
| 1.                     | 2.  | 3.   | 4.      | 5.                  | 6.   | 7.   | 8.      | 9.                  | 10.  | 11.   | 12.   | 13.                 |
| 1894                   | 28 468                                    | 26 189   | 5 183,9 | 198,0               | 4 681  | 2 712                                      | 522,5   | 192,7               | 809  | 734   | 171,2 | 233,3               |
| 1895                   | 29 962                                    | 27 565   | 5 509,8 | 199,9               | 4 739  | 3 069                                      | 574,5   | 187,2               | 843  | 745   | 185,6 | 249,0               |
| 1896                   | 34 927                                    | 31 813   | 6 470,2 | 203,4               | 4 680  | 3 793                                      | 750,9   | 198,0               | 1 416  | 1 286   | 268,8 | 209,0               |
| 1897                   | 37 377                                    | 33 816   | 7 028,7 | 207,9               | 5 489  | 4 550                                      | 906,1   | 199,1               | 1 314  | 1 175   | 256,4 | 218,3               |
| 1898                   | 41 474                                    | 37 789   | 7 788,1 | 206,1               | 6 281  | 3 950                                      | 835,2   | 211,4               | 1 341  | 1 192   | 274,5 | 230,3               |
| 1899                   | 45 542                                    | 41 750   | 9 151,1 | 219,2               | 7 401  | 4 541                                      | 1 084,1 | 238,7               | 1 398  | 1 261   | 315,8 | 250,4               |
| 1900                   | 48 446                                    | 43 734   | 9 886,3 | 226,1               | 8 206  | 5 186                                      | 1 422,3 | 274,3               | 1 358  | 1 211   | 333,7 | 275,5               |
| 1901                   | 41 841                                    | 38 248   | 8 378,6 | 219,1               | 7 226  | 3 388                                      | 704,8   | 208,0               | 1 217  | 1 014   | 245,2 | 241,9               |
| 1902                   | 42 229                                    | 38 294   | 8 008,2 | 209,1               | 5 499  | 2 161                                      | 421,3   | 195,0               | 1 155  | 1 011   | 240,1 | 237,4               |
| 1903                   | 45 599                                    | 41 820   | 8 800,5 | 210,4               | 4 384  | 2 878                                      | 542,3   | 188,4               | 1 017  | 868   | 203,7 | 234,8               |

## VI. 4. Erzeugung und Absatz der Salzwerke in Württemberg.

| Staats-<br>jahr | Zahl<br>der Salz-<br>werke |  | Za-<br>h-<br>l<br>Fas-<br>sungen<br>mit<br>Salz-<br>Ne-<br>ben-<br>win-<br>nung | I. Erzeugung |                |           |                                   | II. Absatz der wirttl. Salzwerke |                               |  |           |                            |
|-----------------|----------------------------|--|---|--------------|----------------|-----------|-----------------------------------|----------------------------------|-------------------------------|--|-----------|----------------------------|
|                 | im<br>gan-<br>zen          | dar-<br>unter<br>Pri-<br>vat-<br>werke |   | Steinsalz    | Siede-<br>salz | zusammen  | außer-<br>dem<br>Salz-<br>abfälle | im Zollgebiet                    |                               |  |           | in das<br>Zoll-<br>ausland |
|                 |                            |  |   |              |                |           |                                   | versteuert                       | steuerfrei<br>ab-<br>gelassen | auf<br>Begleit-<br>schein ab-<br>gefertigt | zusammen  |                            |
|                 |                            |  |   |              |                |           |                                   |                                  |                               |  |           |                            |
| 1.              | 2.                         | 3.                                     | 4.  | 5.           | 6.             | 7.        | 8.                                | 9.                               | 10.                           | 11.  | 12.       | 13.                        |
| 1894            | 7                          | 1                                      | —   | 1 732 338    | 422 464        | 2 154 802 | 2 487                             | 160 844                          | 355 861                       | 1 170 423                                  | 1 687 128 | 475 005                    |
| 1895            | 7                          | 1                                      | —   | 1 898 431    | 445 790        | 2 344 221 | 2 215                             | 161 399                          | 394 140                       | 1 124 028                                  | 1 679 567 | 663 938                    |
| 1896            | 7                          | 1                                      | —   | 2 073 970    | 461 157        | 2 535 127 | 2 319                             | 168 490                          | 452 227                       | 1 835 441                                  | 2 456 158 | 737 497                    |
| 1897            | 7                          | 1                                      | 1   | 2 181 491    | 518 556        | 2 700 047 | 3 309                             | 154 379                          | 470 822                       | 2 206 487                                  | 2 831 688 | 588 330                    |
| 1898            | 7                          | 1                                      | 1   | 2 198 503    | 512 822        | 2 711 325 | 3 850                             | 159 954                          | 458 296                       | 2 225 180                                  | 2 843 430 | 571 288                    |
| 1899            | 7                          | 1                                      | 1   | 2 236 034    | 532 060        | 2 768 094 | 4 560                             | 173 794                          | 523 827                       | 1 946 373                                  | 2 643 994 | 592 209                    |
| 1900            | 6 <sup>1)</sup>            | 1                                      | 1   | 2 257 922    | 545 098        | 2 803 020 | 5 674                             | 173 148                          | 507 096                       | 1 516 563                                  | 2 196 807 | 633 033                    |
| 1901            | 6                          | 1                                      | 1   | 2 487 129    | 513 141        | 3 000 270 | 6 715                             | 191 700                          | 512 297                       | 1 544 936                                  | 2 248 933 | 752 771                    |
| 1902            | 6                          | 1                                      | 1   | 2 664 729    | 482 953        | 3 147 682 | 8 069                             | 197 553                          | 550 096                       | 1 704 602                                  | 2 452 251 | 729 977                    |

<sup>1)</sup> Der Betrieb des R. Salzwerks Wilhelmshäufig wurde vom 2. Februar 1900 ab eingestellt und hat voll-  
ständig aufgehört.

## VII. Gewerbe und Handel.\*)

## 1. Die gewerblichen Betriebe in Württemberg am 5. Juni 1882 und 14. Juni 1895.

(Ergänzungsband I Heft 2 zu den Württ. Jahrbüchern S. 180 ff.)

| Gewerbegruppen   | Hauptbetriebe <sup>1)</sup>  |  | Gewerb-<br>tätige<br>Per-<br>sonen <sup>2)</sup> | Unter den Hauptbetrieben<br>(Sp. 2) befinden sich |                                     |                  | Nebenbetriebe <sup>1)</sup> |  |
|--|------------------------------|--|--|---|-------------------------------------|------------------|-----------------------------|--|
|  | über-<br>haupt               | darunter<br>Motoren-<br>betriebe <sup>3)</sup> |  | Allein-<br>betriebe                               | Betriebe mit 51<br>u. mehr Personen |                  | über-<br>haupt              | darunter<br>Motoren-<br>betriebe <sup>3)</sup> |
|  |                              |  | Be-<br>triebe                                    |   | Gewerb-<br>tätige<br>Personen       |                  |                             |  |
| 1.   | 2.                           | 3.   | 4.   | 5.  | 6.                                  | 7.               | 8.                          | 9.   |
| I. Kunzl- und Handels-<br>gärtnerei . . . . .                | 1882 542<br>1895 902         | 1<br>3   | 1 350<br>2 481                                   | 279<br>418  | —<br>—                              | —<br>—           | 160<br>436                  | .<br>1   |
| II. Tierzucht und Fischerei.                                 | 1882 108<br>1895 102         | —<br>—   | 136<br>143                                       | 84<br>79  | —<br>—                              | —<br>—           | 181<br>270                  | .<br>—   |
| III. Bergbau-, Hütten- und<br>Salinenwesen . . . . .         | 1882 56<br>1895 40           | 22<br>21                                       | 1 880<br>2 233                                   | 4<br>2  | 9<br>5                              | 1 314<br>1 765   | 65<br>21                    | .<br>—   |
| IV. Industrie der Steine<br>und Erden . . . . .              | 1882 3 432<br>1895 2 775     | 146<br>218                                     | 9 703<br>15 196                                  | 1 444<br>894                                      | 11<br>40                            | 1 033<br>4 704   | 901<br>823                  | .<br>43  |
| V. Metallverarbeitung . . .                                  | 1882 8 699<br>1895 7 446     | 244<br>502                                     | 22 686<br>31 445                                 | 4 195<br>2 753                                    | 40<br>78                            | 4 652<br>11 215  | 934<br>1 376                | .<br>9   |
| VI. Industrie der Maschinen,<br>Instrumente . . . . .        | 1882 5 318<br>1895 5 189     | 218<br>427                                     | 17 068<br>29 355                                 | 3 031<br>2 668                                    | 39<br>89                            | 6 259<br>16 914  | 938<br>1 472                | .<br>5   |
| VII. Chemische Industrie . .                                 | 1882 442<br>1895 431         | 42<br>77                                       | 1 938<br>2 939                                   | 152<br>133  | 6<br>11                             | 573<br>1 532     | 116<br>99                   | .<br>7   |
| VIII. Industrie der Leucht- u.<br>Stoffe, Seifen, Fette, Öle | 1882 614<br>1895 460         | 166<br>135                                     | 2 222<br>2 812                                   | 255<br>154  | 7<br>8                              | 560<br>801       | 280<br>194                  | .<br>56  |
| IX. Textilindustrie . . . . .                                | 1882 12 563<br>1895 6 320    | 325<br>373                                     | 33 592<br>39 968                                 | 10 320<br>4 920                                   | 106<br>158                          | 14 714<br>26 944 | 5 771<br>3 193              | .<br>12  |
| X. Papierindustrie . . . . .                                 | 1882 802<br>1895 854         | 73<br>112                                      | 5 442<br>8 280                                   | 365<br>366  | 23<br>37                            | 2 835<br>5 114   | 45<br>63                    | .<br>1   |
| XI. Lederindustrie . . . . .                                 | 1882 2 965<br>1895 2 692     | 103<br>150                                     | 6 376<br>7 723                                   | 1 391<br>1 078                                    | 5<br>11                             | 291<br>862       | 534<br>429                  | .<br>16  |
| XII. Industrie der Holz- und<br>Schneistoffe . . . . .       | 1882 13 963<br>1895 12 005   | 896<br>1 112                                   | 25 093<br>30 537                                 | 8 697<br>5 770                                    | 22<br>46                            | 2 275<br>4 839   | 3 109<br>3 599              | .<br>264                                       |
| XIII. Industrie der Nahrungs-<br>und Genussmittel . . . . .  | 1882 14 410<br>1895 13 697   | 2 194<br>2 278                                 | 33 200<br>40 354                                 | 5 485<br>3 420                                    | 21<br>42                            | 3 201<br>6 315   | 3 771<br>4 271              | .<br>295                                       |
| XIV. Bekleidungs- und Reini-<br>gungsgewerbe . . . . .       | 1882 41 979<br>1895 38 643   | 60<br>125                                      | 59 520<br>62 743                                 | 33 038<br>30 002                                  | 17<br>51                            | 2 018<br>6 303   | 4 976<br>5 816              | .<br>2   |
| XV. Baugewerbe . . . . .                                     | 1882 13 813<br>1895 11 838   | 9<br>72  | 24 613<br>40 214                                 | 9 415<br>6 345                                    | 9<br>71                             | 1 126<br>8 252   | 2 652<br>3 145              | .<br>—   |
| XVI. Polygraphische Gewerbe                                  | 1882 472<br>1895 559         | 74<br>156                                      | 3 122<br>4 797                                   | 160<br>154  | 6<br>11                             | 755<br>1 234     | 35<br>72                    | .<br>—   |
| XVII. Künstlerische Gewerbe .                                | 1882 290<br>1895 332         | —<br>3   | 588<br>704                                       | 188<br>247  | —<br>1                              | —<br>100         | 42<br>44                    | .<br>—   |
| XVIII. Handelsgewerbe . . .                                  | 1882 13 526<br>1895 21 343   | 29<br>107                                      | 22 934<br>39 097                                 | 9 513<br>12 250                                   | 4<br>8                              | 250<br>618       | 6 981<br>6 898              | .<br>65  |
| XIX. Versicherungsgewerbe . .                                | 1882 95<br>1895 87           | —<br>—   | 395<br>876                                       | 53<br>31  | —<br>2                              | —<br>481         | 900<br>63                   | .<br>—   |
| XX. Verkehrsgewerbe . . . . .                                | 1882 2 265<br>1895 2 200     | 2<br>6   | 3 825<br>4 756                                   | 1 594<br>1 303                                    | 4<br>6                              | 248<br>707       | 1 562<br>1 601              | .<br>1   |
| XXI. Beherbergung und Er-<br>nährung . . . . .               | 1882 7 629<br>1895 11 948    | 1<br>9   | 12 513<br>25 879                                 | 3 983<br>1 263                                    | 1<br>4                              | 92<br>303        | 6 179<br>2 443              | .<br>—   |
| Summe . . . . .  | 1882 143 983<br>1895 139 863 | 4 605<br>5 886                                 | 288 106<br>392 532                               | 93 646<br>74 250                                  | 330<br>679                          | 42 196<br>99 003 | 40 132<br>36 328            | .<br>777                                       |

\*) Die seither unter diesem Abschnitt aufgeführte Statistik der Gewerbe gerichte siehe unter XVI Justizwesen.

<sup>1)</sup> Einschließlich der Alleinbetriebe. — <sup>2)</sup> Das sind Betriebe, welche elementare Kraft zur Bewegung von Umtriebs- und Kraftmaschinen, bezw. Dampfessel, Dampfzylinder benützten; 1882 wurden diejenigen Betriebe, welche Petroleum, Benzin, Äther, Druckluft und Elektrizität benützten, und die Motorenebenbetriebe nicht erfragt. — <sup>3)</sup> Personen aller Hauptbetriebe einschließlich der Alleinbetriebe im Durchschnitt des Jahres oder der Betriebszeit.

VII. 2. Die Arbeitsvermittlungen der Arbeitsämter<sup>1)</sup> Württembergs.

(Statist. Handbuch 1901 S. 57. — Von 1894—1900 und seit 1903 nach Zusammenstellungen des Statistischen Landesamts auf Grund summarischer Mitteilungen der Arbeitsämter, für 1901 und 1902 nach Mitteilungen des Arbeitsamts Stuttgart und Veröffentlichungen in den „Mitteilungen des Stat. Landesamts“.)

| Kalender-<br>jahre<br>bezw.<br>Arbeits-<br>ämter   | Zahl<br>der<br>Arbeits-<br>ämter <sup>2)</sup> | Von Arbeitnehmern gesuchte<br>Arbeitsstellen |        |                   |        | Von Arbeitgebern gesuchte<br>Arbeitskräfte |        |                   |        | Auf 100 offene<br>Stellen<br>kommen Arbeit-<br>suchende |        |
|--|--|--|--------|-------------------|--------|--|--------|-------------------|--------|---|--------|
|  |  | männl.                                       | weibl. | davon erfolgreich |        | männl.                                     | weibl. | davon erfolgreich |        | männl.  | weibl. |
|  |  |  |        | männl.            | weibl. |  |        | männl.            | weibl. |   |        |
| 1.   | 2.   | 3.   | 4.     | 5.                | 6.     | 7.   | 8.     | 9.                | 10.    | 11.   | 12.    |
| <b>a) Für sämtliche Arbeitsämter.</b>  |  |  |        |                   |        |  |        |                   |        |   |        |
| 1894   | 2 (2)  | 2 051  |        | 321               |        | 921  |        | 321               |        | 223   |        |
| 1895   | 7 (4)  | 41 033                                       |        | 12 645            |        | 28 163                                     |        | 12 599            |        | 146   |        |
| 1896   | 11 (3)   | 42 226                                       | 7 924  | 15 056            | 5 250  | 24 919                                     | 9 936  | 15 056            | 5 250  | 169   | 80     |
| 1897   | 13 (1)   | 48 565                                       | 8 877  | 17 640            | 5 546  | 28 203                                     | 11 073 | 17 640            | 5 546  | 172   | 80     |
| 1898   | 13 (—)   | 50 945                                       | 10 564 | 21 417            | 6 672  | 33 219                                     | 13 541 | 21 417            | 6 672  | 153   | 78     |
| 1899   | 15 (2)   | 51 868                                       | 10 571 | 23 819            | 7 242  | 39 328                                     | 15 983 | 23 819            | 7 242  | 132   | 66     |
| 1900   | 17 (3)   | 58 061                                       | 9 187  | 24 900            | 6 626  | 38 475                                     | 15 015 | 24 686            | 6 628  | 151   | 61     |
| 1901   | 15 (—)   | 75 081                                       | 9 483  | 24 025            | 7 000  | 34 185                                     | 13 899 | 23 805            | 7 001  | 220   | 68     |
| 1902   | 15 (—)   | 88 377                                       | 11 421 | 26 838            | 8 264  | 35 274                                     | 16 290 | 26 661            | 8 254  | 251   | 70     |
| 1903 <sup>3)</sup>   | 15 (—)   | 85 968                                       | 14 052 | 32 485            | 9 536  | 45 299                                     | 21 492 | 32 097            | 9 529  | 190   | 65     |
| <b>b) Nach den einzelnen Arbeitsämtern.</b>  |  |  |        |                   |        |  |        |                   |        |   |        |
| <b>Jahr 1902.</b>  |  |  |        |                   |        |  |        |                   |        |   |        |
| 1. Stuttgart   |  | 31 360                                       | 5 748  | 15 234            | 4 682  | 17 731                                     | 9 018  | 14 879            | 4 678  | 177   | 64     |
| 2. Ulm   |  | 14 495                                       | 2 887  | 3 549             | 2 133  | 4 868                                      | 3 947  | 3 610             | 2 178  | 298   | 73     |
| 3. Heilbronn   |  | 8 283  | 200    | 1 736             | 58     | 2 164                                      | 212    | 1 717             | 57     | 383   | 94     |
| 4. Eßlingen  |  | 7 409  | 45     | 548               | 20     | 771  | 65     | 538               | 20     | 961   | 69     |
| 5. Cannstatt   |  | 9 656  | 1 006  | 1 619             | 427    | 2 302                                      | 1 086  | 1 716             | 431    | 419   | 93     |
| 6. Neutlingen  |  | 2 280  | 191    | 335               | 92     | 756  | 337    | 370               | 92     | 302   | 57     |
| 7. Ludwigsburg   |  | 5 315  | 707    | 1 912             | 466    | 2 597                                      | 871    | 1 907             | 467    | 205   | 81     |
| 8. Gmünd   |  | 728  | 430    | 401               | 273    | 668  | 508    | 411               | 272    | 109   | 85     |
| 9. Göppingen   |  | 2 674  | —      | 113               | —      | 360  | —      | 115               | —      | 743   | —      |
| 10. Tübingen   |  | 413  | —      | 115               | —      | 403  | —      | 137               | —      | 102   | —      |
| 11. Ravensburg   |  | 3 965  | 143    | 956               | 49     | 1 840                                      | 167    | 956               | 47     | 215   | 86     |
| 12. Tuttlingen   |  | 418  | 22     | 58                | 4      | 181  | 8      | 56                | 2      | 231   | 275    |
| 13. Hall   |  | 548  | 18     | 144               | 4      | 306  | 31     | 131               | 4      | 179   | 58     |
| 14. Heidenheim   |  | 505  | —      | 53                | —      | 157  | 6      | 57                | —      | 322   | —      |
| 15. Schwemmingen   |  | 328  | 24     | 65                | 6      | 170  | 34     | 61                | 6      | 193   | 71     |
| Summe  |  | 88 377                                       | 11 421 | 26 838            | 8 264  | 35 274                                     | 16 290 | 26 661            | 8 254  | 251   | 70     |
| <b>Jahr 1903.</b>  |  |  |        |                   |        |  |        |                   |        |   |        |
| 1. Stuttgart   |  | 31 087                                       | 6 345  | 16 741            | 5 133  | 20 539                                     | 9 965  | 16 697            | 5 179  | 151   | 64     |
| 2. Ulm   |  | 12 369                                       | 3 082  | 3 798             | 1 776  | 6 471                                      | 3 962  | 3 817             | 1 776  | 191   | 78     |
| 3. Heilbronn   |  | 7 058  | 148    | 1 881             | 70     | 2 410                                      | 191    | 1 849             | 70     | 293   | 77     |
| 4. Eßlingen  |  | 5 750  | 159    | 1 041             | 74     | 1 501                                      | 218    | 1 002             | 72     | 383   | 73     |
| 5. Cannstatt   |  | 9 694  | 871    | 2 120             | 372    | 2 944                                      | 993    | 2 182             | 377    | 329   | 88     |
| 6. Neutlingen  |  | 2 547  | 540    | 410               | 300    | 990  | 857    | 440               | 300    | 257   | 63     |
| 7. Ludwigsburg   |  | 5 297  | 770    | 2 002             | 509    | 2 875                                      | 1 110  | 1 970             | 508    | 184   | 69     |
| 8. Gmünd   |  | 920  | 366    | 530               | 222    | 909  | 540    | 530               | 221    | 101   | 68     |
| 9. Göppingen   |  | 2 530  | —      | 245               | —      | 500  | —      | 224               | —      | 506   | —      |
| 10. Tübingen   |  | 497  | 1      | 169               | 1      | 541  | 1      | 184               | —      | 92  | 100    |
| 11. Ravensburg   |  | 3 301  | 90     | 1 053             | 32     | 2 220                                      | 161    | 1 053             | 32     | 149   | 56     |
| 12. Tuttlingen   |  | 237  | 18     | 50                | 3      | 205  | 12     | 33                | 3      | 116   | 150    |
| 13. Hall   |  | 431  | 4      | 147               | 3      | 312  | 23     | 124               | 2      | 138   | 17     |
| 14. Heidenheim   |  | 644  | 3      | 137               | 1      | 352  | 10     | 143               | 1      | 183   | 30     |
| 15. Schwemmingen   |  | 468  | 20     | 85                | 10     | 290  | 35     | 82                | 8      | 161   | 57     |
| 16. Facharbeitsnach-<br>weise in Stuttg.<br>(Bäckerinnung,<br>Buchdruckergehil-<br>fen u. s. w.) |  | 3 138  | 1 635  | 2 076             | 980    | 2 240                                      | 3 414  | 1 767             | 980    | 140   | 48     |
| Summe  |  | 85 968                                       | 14 052 | 32 485            | 9 536  | 45 299                                     | 21 492 | 32 097            | 9 529  | 190   | 65     |

<sup>1)</sup> In Württemberg sind bisher folgende Arbeitsämter errichtet worden:

1894: Eßlingen, Heilbronn.

1895: Cannstatt, Ulm, Ravensburg, Stuttgart, Göppingen.

1896: Hall, Heidenheim, Gmünd, Ludwigsburg.

1897: Neutlingen, Tübingen.

1899: Mergentheim, Tuttlingen.

1900: Schwemmingen, Schramberg.

Die Arbeitsämter Mergentheim, Schramberg sind 1900 und 1901 wieder eingegangen.

<sup>2)</sup> Die Zahlen in Klammern geben die nicht während des ganzen betreffenden Kalenderjahres in Tätigkeit gewesen Arbeitsämter an. — <sup>3)</sup> Einschl. der Arbeitsvermittlungen der Facharbeitsnachweise in Stuttgart (Bäckerinnung, Buchdruckergehilfen, Friseurinnung, Marienanstalt und Marthahaus (beide letztere für weltliche Diensthöten).

**VII. 3. Zahl und Gewerbezugehörigkeit der in den Fabriken und diesen gleichgestellten Anlagen Württembergs<sup>1)</sup> beschäftigten Arbeiter, Kinder, jugendlichen Arbeiter und Arbeiterinnen in den Jahren 1902 und 1903.**

(Nach Erhebungen der K. Zentralfstelle für Gewerbe und Handel, verarbeitet im K. Statistischen Landesamt; s. auch Jahresberichte der Gewerbeaufsichtsbeamten in Württemberg. — Statist. Handbuch 1901 S. 58. — Vierteljahrshefte zur Statistik des Deutschen Reichs, Jahrg. 1902 IV. S. 214; 1903 IV. S. 203.)

| Gewer-<br>gruppen <sup>2)</sup> | Zahl der Fabriken |   |   |                   | Zahl der Arbeiter         |            |            |                                 |             |              |                                   |             |              |                              |                 |              |  |
|---------------------------------|-------------------|---|---|-------------------|---------------------------|------------|------------|---------------------------------|-------------|--------------|-----------------------------------|-------------|--------------|------------------------------|-----------------|--------------|--|
|                                 | über-<br>haupt    | darunter<br>solche, welche<br>beschäftigten |   | im<br>gan-<br>zen | hierunter sind            |            |            |                                 |             |              |                                   |             |              |                              |                 |              |  |
|                                 |                   | jugen-<br>liche<br>Ar-<br>beiter            | Ar-<br>beiter-<br>innen<br>über 16<br>Jahre alt |                   | Kinder unter<br>14 Jahren |            |            | Junge Leute<br>von 14—16 Jahren |             |              | jugendliche Arbeiter<br>überhaupt |             |              | erwachsende<br>Arbeiterinnen |                 |              |  |
|                                 |                   |   |   |                   | m.                        | w.         | zuf.       | m.                              | w.          | zuf.         | m.                                | w.          | zuf.         | 16—21<br>Jahr                | über 21<br>Jahr | zuf.         |  |
| 1.                              | 2.                | 3.  | 4.  | 5.                | 6.                        | 7.         | 8.         | 9.                              | 10.         | 11.          | 12.                               | 13.         | 14.          | 15.                          | 16.             | 17.          |  |
| <b>Jahr 1902.<sup>3)</sup></b>  |                   |   |   |                   |                           |            |            |                                 |             |              |                                   |             |              |                              |                 |              |  |
| III.                            | 12                | 6   | 4   | 597               | 1                         | —          | 1          | 9                               | 2           | 11           | 10                                | 2           | 12           | 4                            | 72              | 76           |  |
| IV.                             | 364               | 96  | 183   | 10826             | 25                        | 4          | 29         | 603                             | 68          | 671          | 628                               | 72          | 700          | 163                          | 439             | 602          |  |
| V.                              | 711               | 220   | 466   | 22326             | 112                       | 34         | 146        | 1815                            | 522         | 2337         | 1927                              | 556         | 2483         | 1143                         | 1732            | 2875         |  |
| VI.                             | 801               | 95  | 522   | 30242             | 73                        | 24         | 97         | 2208                            | 379         | 2587         | 2281                              | 403         | 2684         | 826                          | 1062            | 1888         |  |
| VII.                            | 97                | 36  | 25  | 2234              | 1                         | 1          | 2          | 57                              | 55          | 112          | 58                                | 56          | 114          | 149                          | 357             | 506          |  |
| VIII.                           | 145               | 46  | 34  | 2492              | —                         | 5          | 5          | 33                              | 107         | 140          | 33                                | 112         | 145          | 189                          | 372             | 561          |  |
| IX.                             | 528               | 455   | 368   | 41162             | 82                        | 179        | 261        | 1377                            | 3666        | 5043         | 1459                              | 3845        | 5304         | 8836                         | 12537           | 21373        |  |
| X.                              | 156               | 125   | 107   | 7564              | 10                        | 8          | 18         | 276                             | 422         | 698          | 286                               | 430         | 716          | 982                          | 1898            | 2880         |  |
| XI.                             | 194               | 26  | 41  | 2773              | 6                         | 2          | 8          | 76                              | 15          | 91           | 82                                | 17          | 99           | 33                           | 122             | 155          |  |
| XII.                            | 1577              | 106   | 522   | 13691             | 38                        | 8          | 46         | 894                             | 118         | 1012         | 932                               | 126         | 1058         | 230                          | 501             | 731          |  |
| XIII.                           | 2814              | 285   | 515   | 18104             | 28                        | 48         | 76         | 755                             | 649         | 1404         | 783                               | 697         | 1480         | 1424                         | 2646            | 4070         |  |
| XIV.                            | 273               | 233   | 171   | 11432             | 12                        | 27         | 39         | 313                             | 697         | 1010         | 325                               | 724         | 1049         | 1900                         | 3471            | 5371         |  |
| XV.                             | 148               | 2   | 75  | 2543              | 2                         | —          | 2          | 150                             | —           | 150          | 152                               | —           | 152          | —                            | 9               | 9            |  |
| XVI.                            | 259               | 139   | 218   | 5818              | 15                        | 9          | 24         | 512                             | 94          | 606          | 527                               | 103         | 630          | 385                          | 980             | 1365         |  |
| Sonstige                        | 10                | 1   | 5   | 69                | —                         | —          | —          | 5                               | —           | 5            | 5                                 | —           | 5            | 3                            | 2               | 5            |  |
| <b>Summe</b>                    | <b>8089</b>       | <b>1871</b>                                 | <b>3256</b>                                     | <b>171873</b>     | <b>405</b>                | <b>349</b> | <b>754</b> | <b>9083</b>                     | <b>6794</b> | <b>15877</b> | <b>9488</b>                       | <b>7143</b> | <b>16631</b> | <b>16267</b>                 | <b>26200</b>    | <b>42467</b> |  |
| <b>Jahr 1903.<sup>3)</sup></b>  |                   |   |   |                   |                           |            |            |                                 |             |              |                                   |             |              |                              |                 |              |  |
| III.                            | 14                | 6   | 6   | 1065              | 1                         | —          | 1          | 35                              | 5           | 40           | 36                                | 5           | 41           | 1                            | 67              | 68           |  |
| IV.                             | 407               | 89  | 180   | 11928             | 37                        | 1          | 38         | 571                             | 45          | 616          | 608                               | 46          | 654          | 170                          | 418             | 588          |  |
| V.                              | 694               | 222   | 438   | 22241             | 134                       | 24         | 158        | 1695                            | 501         | 2196         | 1829                              | 525         | 2354         | 1099                         | 1813            | 2912         |  |
| VI.                             | 844               | 94  | 523   | 33276             | 92                        | 19         | 111        | 2150                            | 382         | 2532         | 2242                              | 401         | 2643         | 767                          | 1094            | 1861         |  |
| VII.                            | 82                | 28  | 21  | 2091              | 3                         | 5          | 8          | 55                              | 43          | 98           | 58                                | 48          | 106          | 114                          | 342             | 456          |  |
| VIII.                           | 144               | 52  | 35  | 2947              | 1                         | 7          | 8          | 35                              | 126         | 161          | 36                                | 133         | 169          | 249                          | 440             | 689          |  |
| IX.                             | 532               | 465   | 383   | 41487             | 92                        | 154        | 246        | 1445                            | 3687        | 5132         | 1537                              | 3841        | 5378         | 8947                         | 12751           | 21698        |  |
| X.                              | 161               | 133   | 105   | 7872              | 7                         | 22         | 29         | 292                             | 414         | 706          | 299                               | 436         | 735          | 1023                         | 1949            | 2972         |  |
| XI.                             | 171               | 29  | 34  | 2898              | 6                         | 1          | 7          | 79                              | 12          | 91           | 85                                | 13          | 98           | 48                           | 145             | 193          |  |
| XII.                            | 1587              | 105   | 539   | 14425             | 33                        | 8          | 41         | 977                             | 99          | 1076         | 1010                              | 107         | 1117         | 225                          | 555             | 780          |  |
| XIII.                           | 2683              | 214   | 457   | 17778             | 39                        | 33         | 72         | 692                             | 611         | 1303         | 731                               | 644         | 1375         | 1392                         | 2653            | 4045         |  |
| XIV.                            | 285               | 252   | 180   | 11831             | 21                        | 32         | 53         | 387                             | 723         | 1110         | 408                               | 755         | 1163         | 1971                         | 3584            | 5555         |  |
| XV.                             | 125               | 2   | 64  | 2034              | 5                         | —          | 5          | 102                             | —           | 102          | 107                               | —           | 107          | —                            | 2               | 2            |  |
| XVI.                            | 269               | 142   | 215   | 5982              | 46                        | 15         | 61         | 453                             | 90          | 543          | 499                               | 105         | 604          | 414                          | 1003            | 1417         |  |
| Sonstige                        | 18                | 4   | 5   | 125               | —                         | —          | —          | 6                               | 2           | 8            | 6                                 | 2           | 8            | 7                            | 4               | 11           |  |
| <b>Summe</b>                    | <b>8016</b>       | <b>1837</b>                                 | <b>3185</b>                                     | <b>177980</b>     | <b>517</b>                | <b>321</b> | <b>838</b> | <b>8974</b>                     | <b>6740</b> | <b>15714</b> | <b>9491</b>                       | <b>7061</b> | <b>16552</b> | <b>16427</b>                 | <b>26820</b>    | <b>43247</b> |  |
| 1897                            | 6838              | 1589  | 1273  | 135583            | 111                       | 86         | 197        | 6728                            | 6291        | 13019        | 6839                              | 6377        | 13216        | 14964                        | 20610           | 35574        |  |
| 1898                            | 7385              | 1660  | 1304  | 144429            | 140                       | 77         | 217        | 6960                            | 6417        | 13377        | 7100                              | 6494        | 13594        | 15571                        | 22191           | 37762        |  |
| 1899                            | 7934              | 1686  | 1342  | 152602            | 128                       | 103        | 231        | 7350                            | 6889        | 14239        | 7478                              | 6992        | 14470        | 15958                        | 23219           | 39177        |  |
| 1900                            | 8731              | 2539  | 1514  | 159725            | 312                       | 332        | 644        | 8706                            | 6953        | 15659        | 9018                              | 7285        | 16303        | 15968                        | 24835           | 40803        |  |
| 1901                            | 9218              | 1651  | 2626  | 164007            | 359                       | 313        | 672        | 8785                            | 6607        | 15392        | 9144                              | 6920        | 16064        | 15920                        | 25260           | 41180        |  |
| <b>D. Reich</b>                 |                   |   |   |                   |                           |            |            |                                 |             |              |                                   |             |              |                              |                 |              |  |
| " 1900                          |                   | 65932                                       | 46217   |                   | 5952                      | 3395       | 9347       | 231807                          | 103040      | 334847       | 237759                            | 106435      | 344194       | 311193                       | 523097          | 834290       |  |
| " 1901                          |                   | 74313                                       | 46920   |                   | 5948                      | 3580       | 9528       | 240938                          | 100545      | 341483       | 246886                            | 104125      | 351011       | 310397                       | 537590          | 847987       |  |
| " 1902                          |                   | 61050                                       | 45699   |                   | 4678                      | 3399       | 8077       | 215074                          | 101229      | 316303       | 219752                            | 104628      | 324380       | 314624                       | 545463          | 860087       |  |

<sup>1)</sup> Soweit sie der Gewerbeinspektion unterstellt sind. — <sup>2)</sup> Nach der Einteilung der Gewerbestatistik 1895 f. Tab. VII. 1. S. 47. — <sup>3)</sup> Nach dem Stand vom 1. Oktober.

### VII. 4. Sonntagsarbeit der Arbeiter bezw. Überarbeit<sup>1)</sup> erwachsener Arbeiterinnen in den der Gewerbeaufsicht unterstellten Betrieben Württembergs.

(Jahresberichte der Gewerbeaufsichtsbeamten im Königreich Württemberg. — Statist. Handbuch 1901 S. 58.)

| Jahre | a) Sonntagsarbeit |                                  |  |                             |                                   |                   |                   |   |                   | b) Überarbeit erwachsener Arbeiterinnen |  |         |                                     |                        |                          |                                   |
|-------|-------------------|----------------------------------|--|-----------------------------|-----------------------------------|-------------------|-------------------|---|-------------------|---|--|---------|-------------------------------------|------------------------|--------------------------|-----------------------------------|
|       | Zahl der Betriebe | Zahl der Bewilligungen überhaupt | Zahl der Bewilligungen nach der Dauer der Sonntagsarbeit |                             |                                   | Zahl der Arbeiter | Zahl der Sonntage | Summe der für Sonntage bewilligten Arbeitsstunden | Zahl der Betriebe | Zahl der Bewilligungen überhaupt        | Zahl der Bewilligungen nach der Dauer der Überarbeit |         |                                     | Zahl der Arbeiterinnen | Zahl der Überarbeitstage | Summe der bewilligten Überstunden |
|       |                   |                                  | bis 3 bezw. bis 5 <sup>2)</sup>                          | 3-6 bezw. 5-8 <sup>2)</sup> | über 6 bezw. über 8 <sup>2)</sup> |                   |                   |   |                   |   | bis 1 1/2  | 1 1/2-2 | für welche Überarbeit gestattet war |                        |                          |                                   |
| 1.    | 2.                | 3.                               | 4.   | 5.                          | 6.                                | 7.                | 8.                | 9.  | 10.               | 11.                                     | 12.  | 13.     | 14.                                 | 15.                    | 16.                      | 17.                               |
| 1897  | 147               | 321                              | 25   | 142                         | 156                               | 4 960             | 333               | 41 883  | 260               | 593                                     | 246  | 71      | 276                                 | 16 182                 | 6 490                    | 281 472                           |
| 1898  | 150               | 287                              | 33   | 122                         | 133                               | 5 011             | 332               | 41 839  | 239               | 525                                     | 199  | 79      | 247                                 | 16 107                 | 5 783                    | 233 586                           |
| 1899  | 97                | 202                              | 13   | 101                         | 88                                | 2 354             | 221               | 25 754  | 236               | 604                                     | 216  | 97      | 291                                 | 17 050                 | 6 529                    | 273 478                           |
| 1900  | 109               | 239                              | 89   | 56                          | 94                                | 4 213             | 269               | 37 630  | 213               | 547                                     | 230  | 73      | 244                                 | 15 962                 | 5 314                    | 206 254                           |
| 1901  | 100               | 175                              | 84   | 41                          | 50                                | 2 960             | 220               | 42 733  | 160               | 371                                     | 162  | 69      | 140                                 | 8 706                  | 3 330                    | 116 011                           |
| 1902  | 103               | 207                              | 91   | 51                          | 65                                | 5 680             | 262               | 46 751  | 195               | 492                                     | 195  | 80      | 217                                 | 13 431                 | 4 395                    | 167 117                           |
| 1903  | 150               | 281                              | 162  | 53                          | 66                                | 4 777             | 316               | 31 396  | 236               | 584                                     | 277  | 90      | 217                                 | 18 227                 | 5 743                    | 236 905                           |

### VII. 5. Streiks und Aussperrungen in Württemberg.<sup>3)</sup>

(Statistik des Deutschen Reichs, Neue Folge, Band 148, 157 und 164. — Statist. Handbuch 1901 S. 59.)

#### a. Streiks.

##### aa. Im ganzen.

| Jahre    | Anzahl der           |                | Angaben über die beendeten Streiks |   |   |   |   |   |                         |                      |             |     |
|----------|----------------------|----------------|------------------------------------|---|---|---|---|---|-------------------------|----------------------|-------------|-----|
|          | be-<br>gonne-<br>nen | be-<br>endeten | Zahl der betrof-<br>fenen Betriebe |   | Bei Ausbruch des<br>Streiks waren Arbeiter<br>beschäftigt |   | Höchstzahl der                                    |   | Zahl der Streiks<br>mit |                      |             |     |
|          |                      |                | über-<br>haupt                     | darunter<br>waren zu<br>völligen<br>Stillstand<br>ge-<br>kommen | im Ge-<br>samt-<br>betrieb                                | in den aus-<br>schließlich<br>vom Streik<br>ergriffenen<br>Betriebs-<br>zweigen | gleich-<br>zeitig<br>streiken-<br>den<br>Arbeiter | ge-<br>zwungen<br>feternden<br>Arbeiter | vol-<br>lem             | teil-<br>wei-<br>sem | kei-<br>nem |     |
| 1.       | 2.                   | 3.             | 4.                                 | 5.  | 6.  | 7.  | 8.  | 9.                                      | 10.                     | 11.                  | 12.         |     |
| 1899     | 20                   | 19             | 90                                 | 20  | 3 550   | 1 312   | 2 221   | 156                                     | 2                       | 9                    | 8           |     |
| 1900     | 17                   | 17             | 69                                 | 18  | 2 316   | 17  | 1 849   | 13                                      | 3                       | 9                    | 5           |     |
| 1901     | 8                    | 8              | 19                                 | 3   | 358   | 30  | 287   | —                                       | 2                       | 3                    | 3           |     |
| 1902     | 15                   | 15             | 93                                 | 50  | 5 233   | 2 338   | 2 860   | 247                                     | 3                       | 2                    | 10          |     |
| 1903     | 19                   | 19             | 213                                | 63  | 3 382   | 90  | 2 006   | 44                                      | 4                       | 9                    | 6           |     |
| D. Reich | 1901                 | 1 071          | 1 056                              | 4 561   | 1 178   | 141 220   | 29 216  | 55 262                                  | 7 420                   | 200                  | 285         | 571 |
|          | 1902                 | 1 084          | 1 060                              | 3 437   | 849   | 131 086   | 32 094  | 53 912                                  | 6 272                   | 228                  | 235         | 597 |
|          | 1903                 | 1 405          | 1 374                              | 7 000   | 1 634   | 198 636   | 37 545  | 85 603                                  | 13 811                  | 300                  | 444         | 630 |

##### bb. Nach Gewerbegruppen.

| Gewerbegruppen   | Zahl der Streikfälle |      |          |      | Gewerbegruppen   | Zahl der Streikfälle |      |          |      |
|--|----------------------|------|----------|------|--|----------------------|------|----------|------|
|  | in Württemberg       |      | im Reich |      |  | in Württemberg       |      | im Reich |      |
| 1.   | 2.                   | 3.   | 4.       | 1.   | 2.   | 3.                   | 4.   |          |      |
|  | 1901                 | 1902 | 1903     | 1903 |  | 1901                 | 1902 | 1903     | 1903 |
| I. Kunst- und Hand-<br>gärtnerei                             | —                    | —    | —        | 7    | XII. Industrie der Holz-<br>u. Schnitzstoffe                   | 3                    | 5    | 2        | 195  |
| III. Bergbau, Hütten- u.<br>Salinenwesen                     | —                    | —    | —        | 12   | XIII. Industrie der Nah-<br>rungsgewerbe und Genuss-<br>mittel | 2                    | 2    | 1        | 40   |
| IV. Industrie der Steine<br>und Erden                        | —                    | —    | —        | 74   | XIV. Bekleidungs- und<br>Reinigungsgewerbe                     | 1                    | 2    | 1        | 75   |
| V. Metallverarbeitung  | —                    | —    | 3        | 150  | XV. Baugewerbe   | 1                    | 4    | 7        | 520  |
| VI. Industrie der Maschi-<br>nen, Instrumente u.<br>Apparate | —                    | —    | 2        | 75   | XVI. Polyr. Gewerbe  | —                    | —    | —        | 22   |
| VII. Chemische Industrie                                     | —                    | —    | —        | 14   | XVII. Künstler. Gewerbe  | —                    | —    | —        | 7    |
| VIII. Industrie der Leucht-<br>stoffe, Fette u. Öle          | —                    | —    | —        | —    | XVIII. Handelsgewerbe  | —                    | —    | —        | 39   |
| IX. Textilindustrie  | 1                    | 3    | 2        | 62   | XX. Verkehrsgewerbe  | —                    | 1    | —        | 28   |
| X. Papierindustrie   | —                    | —    | —        | 16   | XXI. Verhbergungs- u.<br>Erzbergungsgewerbe                    | —                    | —    | —        | 2    |
| XI. Lederindustrie   | —                    | —    | 1        | 35   | Sonstige   | —                    | —    | —        | 1    |
|  |                      |      |          |      | Summe  | 8                    | 15   | 19       | 1374 |

<sup>1)</sup> Als Überarbeit gilt eine tägliche Beschäftigung von längerer Dauer als 11 oder — an Sonnabenden — 10 Stunden. — <sup>2)</sup> Diese Zeitdauer ist im Jahre 1900 erstmals eingeführt worden. — <sup>3)</sup> Die Erhebungen über Streiks und Aussperrungen erfolgen seit 1. Januar 1899 infolge Bundesratsbeschlusses vom 10. Juni 1898; Bekanntmachung des k. Ministeriums des Innern vom 4. Juli 1898, Amtsbl. S. 273 und S. 398.

(Noch) VII. 5. Streiks und Aussperrungen in Württemberg.

b. Aussperrungen.

| Jahre        | Zahl der Aussperrungen | Dauer der Aussperrung nach Tagen | Zahl der betroffenen Betriebe |  | Zahl der bei Beginn der Aussperrung beschäftigten Arbeiter | Höchstzahl der ausgesperrten Personen |                               | Höchstzahl der gezwungen feiernden Arbeiter | Zahl der Aussperrungen mit |            |        |
|--------------|------------------------|----------------------------------|-------------------------------|--|--|---------------------------------------|-------------------------------|---|----------------------------|------------|--------|
|              |                        |                                  | überhaupt                     | darunter zu völligem Stillstand gekommen |  | überhaupt                             | darunter ohne Kündigungsfrist |   | vollstem                   | teilweisem | keinem |
| 1.           | 2.                     | 3.                               | 4.                            | 5.                                       | 6.   | 7.                                    | 8.                            | 9.  | Erfolg                     |            |        |
| 10.          | 11.                    | 12.                              |                               |  |  |                                       |                               |   |                            |            |        |
| 1899         | 1                      | 39                               | 1                             | 1  | 40   | 32                                    | 32                            | 8   | 1                          | —          | —      |
| 1900         | 1                      | 15                               | 9                             | 2  | 473  | 384                                   | 384                           | —   | —                          | 1          | —      |
| 1901 u. 1902 | —                      | —                                | —                             | —  | —  | —                                     | —                             | —   | —                          | —          | —      |
| 1903         | 2                      | 52                               | 2                             | 2  | 15   | 15                                    | 15                            | —   | —                          | —          | 2      |
| D. Reich     | 1901                   | 1 412                            | 238                           | 60                                       | 7 980  | 5 414                                 | 5 382                         | 95  | 16                         | 8          | 11     |
|              | 1902                   | 2 406                            | 948                           | 63                                       | 18 705   | 10 305                                | 10 275                        | 207   | 30                         | 7          | 9      |
|              | 1903                   | 2 787                            | 1 714                         | 433                                      | 52 541   | 35 273                                | 33 678                        | 835   | 36                         | 15         | 19     |

VII. 6. Die eingetragenen Genossenschaften<sup>1)</sup> in Württemberg am 31. Dezember 1902 nach Geschäftsanteilen und Genossenschaftsarten.

| Abstufung der Geschäftsanteile | Gesamtzahl der   |            | Unter der Gesamtzahl (Spalte 2 und 3) befinden sich |            |                           |            |                           |            |                     |            |                       |            |                      |            |      |            |  |            |
|--------------------------------|------------------|------------|---|------------|---------------------------|------------|---------------------------|------------|---------------------|------------|-----------------------|------------|----------------------|------------|------|------------|--|------------|
|                                | Genossenschaften | Mitglieder | Kreditgenossenschaften                              |            |                           |            | Hochstoffgenossenschaften |            |                     |            | Wareneinfäufervereine |            | Wertgenossenschaften |            |      |            | Landwirtschaftliche Diagonogenossenschaft. |            |
|                                |                  |            | überhaupt   |            | darunter Darlehensvereine |            | gewerbliche               |            | landwirtschaftliche |            | gewerbliche           |            | landwirtschaftliche  |            | Gen. |            | Mitglieder                                 |            |
|                                |                  |            | Gen.  | Mitglieder | Gen.                      | Mitglieder | Gen.                      | Mitglieder | Gen.                | Mitglieder | Gen.                  | Mitglieder | Gen.                 | Mitglieder | Gen. | Mitglieder | Gen.                                       | Mitglieder |
| 1.                             | 2.               | 3.         | 4.  | 5.         | 6.                        | 7.         | 8.                        | 9.         | 10.                 | 11.        | 12.                   | 13.        | 14.                  | 15.        | 16.  | 17.        | 18.  | 19.        |
| 0,50 bis 2 M                   | 46               | 10 193     | 7   | 1 359      | 7                         | 1 359      | —                         | —          | 1                   | 1 039      | —                     | —          | 2                    | 107        | —    | —          | —  | —          |
| 3 " 5 "                        | 40               | 4 141      | 3   | 195        | 3                         | 195        | —                         | —          | 5                   | 585        | —                     | —          | 1                    | 50         | —    | —          | —  | —          |
| 6 " 10 "                       | 81               | 7 606      | 32  | 2 995      | 32                        | 2 995      | —                         | —          | 2                   | 153        | —                     | —          | 1                    | 24         | 1    | 94         | —  | —          |
| 11 " 20 "                      | 46               | 15 122     | 23  | 3 765      | 23                        | 3 765      | 1                         | 16         | —                   | —          | —                     | —          | —                    | —          | —    | —          | —  | —          |
| 21 " 50 "                      | 131              | 39 744     | 46  | 4 115      | 45                        | 3 995      | 2                         | 69         | 1                   | 71         | —                     | —          | 2                    | 32         | 2    | 110        | —  | —          |
| 51 " 100 "                     | 853              | 88 067     | 816   | 83 704     | 809                       | 77 415     | —                         | —          | 1                   | 7          | —                     | —          | —                    | —          | —    | —          | 1  | 38         |
| 101 " 200 "                    | 48               | 5 943      | 34  | 4 331      | 31                        | 3 348      | 2                         | 91         | —                   | —          | 1                     | 48         | 3                    | 253        | 1    | 23         | 1  | 729        |
| 201 " 300 "                    | 30               | 5 906      | 23  | 5 561      | 6                         | 1 020      | 1                         | 23         | —                   | —          | —                     | —          | 2                    | 51         | —    | —          | —  | —          |
| 301 " 400 "                    | 5                | 1 500      | 5   | 1 500      | —                         | —          | —                         | —          | —                   | —          | —                     | —          | —                    | —          | —    | —          | —  | —          |
| 401 " 500 "                    | 39               | 12 366     | 34  | 12 172     | 1                         | 71         | —                         | —          | —                   | —          | —                     | —          | 2                    | 63         | —    | —          | —  | —          |
| 501 " 1000 "                   | 51               | 23 266     | 50  | 23 202     | 1                         | 248        | —                         | —          | —                   | —          | —                     | —          | 1                    | 64         | —    | —          | —  | —          |
| 1001 " 2000 "                  | 4                | 2 217      | 4   | 2 217      | —                         | —          | —                         | —          | —                   | —          | —                     | —          | —                    | —          | —    | —          | —  | —          |
| Zusammen                       | 1 374            | 216 071    | 1 077   | 145 116    | 958                       | 94 411     | 6                         | 199        | 10                  | 1 855      | 1                     | 48         | 14                   | 644        | 4    | 227        | 3  | 792        |

(Noch) Unter der Gesamtzahl (Spalte 2 und 3) befinden sich

| Abstufung der Geschäftsanteile | Gewerbliche Hochstoff- und Diagonogenossenschaften |            | Produktivgenossenschaften |            |                                  |        |      | Konsumvereine |            | Wohnungs- und Baugenossenschaften |      |               |     | Sonstige Genossenschaften |            |       |       |
|--------------------------------|--|------------|---------------------------|------------|----------------------------------|--------|------|---------------|------------|-----------------------------------|------|---------------|-----|---------------------------|------------|-------|-------|
|                                | Gen.   | Mitglieder | gewerbliche               |            | Landwirtschaftliche              |        |      | Gen.          | Mitglieder | eigentliche                       |      | Vereinshäuser |     | Gen.                      | Mitglieder |       |       |
|                                |  |            | überhaupt                 |            | darunter Votereigenossenschaften |        | Gen. |               |            | Mitglieder                        |      |               |     |                           |            |       |       |
|                                |  |            | Gen.                      | Mitglieder | Gen.                             | Mitgl. | Gen. |               |            | Mitglieder                        | Gen. | Mitglieder    |     |                           |            |       |       |
| 1.                             | 20.  | 21.        | 22.                       | 23.        | 24.                              | 25.    | 26.  | 27.           | 28.        | 29.                               | 30.  | 31.           | 32. | 33.                       | 34.        | 35.   |       |
| 0,50 bis 2 M                   | —  | —          | —                         | —          | 35                               | 3 085  | 35   | 3 085         | —          | —                                 | —    | —             | —   | —                         | —          | 1     | 4 603 |
| 3 " 5 "                        | —  | —          | —                         | —          | 27                               | 2 327  | 27   | 2 327         | 3          | 959                               | —    | —             | —   | —                         | —          | —     | —     |
| 6 " 10 "                       | —  | —          | —                         | —          | 39                               | 3 205  | 38   | 3 132         | 5          | 1 115                             | —    | —             | 1   | 20                        | —          | —     | —     |
| 11 " 20 "                      | —  | —          | 1                         | 39         | 8                                | 701    | 7    | 610           | 13         | 10 601                            | —    | —             | —   | —                         | —          | —     | —     |
| 21 " 50 "                      | —  | —          | 2                         | 813        | 43                               | 3 166  | 40   | 2 873         | 30         | 30 957                            | —    | —             | 3   | 411                       | —          | —     | —     |
| 51 " 100 "                     | —  | —          | 1                         | 24         | 24                               | 2 647  | 20   | 2 151         | —          | —                                 | 10   | 1 647         | —   | —                         | —          | —     | —     |
| 101 " 200 "                    | 1  | 24         | —                         | —          | 2                                | 291    | 2    | 291           | 1          | 48                                | 2    | 105           | —   | —                         | —          | —     | —     |
| 201 " 300 "                    | —  | —          | —                         | —          | 1                                | 127    | 1    | 127           | 2          | 67                                | 1    | 77            | —   | —                         | —          | —     | —     |
| 301 " 400 "                    | —  | —          | —                         | —          | —                                | —      | —    | —             | —          | —                                 | —    | —             | —   | —                         | —          | —     | —     |
| 401 " 500 "                    | —  | —          | 1                         | 40         | 1                                | 45     | —    | —             | —          | —                                 | —    | —             | —   | —                         | —          | —     | —     |
| 501 " 1000 "                   | —  | —          | —                         | —          | —                                | —      | —    | —             | —          | —                                 | —    | —             | —   | —                         | —          | —     | —     |
| 1001 " 2000 "                  | —  | —          | —                         | —          | —                                | —      | —    | —             | —          | —                                 | —    | —             | —   | —                         | —          | —     | —     |
| Zusammen                       | 1  | 24         | 5                         | 916        | 180                              | 15 594 | 170  | 14 596        | 54         | 43 747                            | 13   | 1 829         | 4   | 431                       | 2          | 4 649 |       |

<sup>1)</sup> Vgl. hierzu auch Abschnitt IX Geld- und Kreditwesen.

## VII. 7. Die eingetragenen Genossenschaften in Württemberg

| Oberämter                         | Zahl der Genossenschaften |                            |                                |               |                              |               |                          |                    |
|-----------------------------------|---------------------------|----------------------------|--------------------------------|---------------|------------------------------|---------------|--------------------------|--------------------|
|                                   | im ganzen                 |                            | darunter                       |               |                              |               |                          |                    |
|                                   |                           |                            | mit unbeschränkter Haftpflicht |               | mit beschränkter Haftpflicht |               |                          |                    |
|                                   | Zahl                      | Mitglieder                 | Zahl                           | Mitglieder    | Zahl                         | Mitglieder    | weitere Geschäftsanteile | Gesamtsummen<br>M. |
| 1.                                | 2.                        | 3.                         | 4.                             | 5.            | 6.                           | 7.            | 8.                       | 9.                 |
| Bachang . . . . .                 | 28                        | 2 232                      | 20                             | 1 474         | 8                            | 758           | —                        | 153 050            |
| Besigheim . . . . .               | 16                        | 2 534                      | 15                             | 2 298         | 1                            | 236           | —                        | 283 200            |
| Böblingen . . . . .               | 10                        | 1 598                      | 8                              | 1 386         | 2                            | 212           | —                        | 5 440              |
| Brackenheim . . . . .             | 23                        | 2 636                      | 23                             | 2 636         | —                            | —             | —                        | —                  |
| Cannstatt . . . . .               | 20                        | 4 030                      | 13                             | 1 416         | 7                            | 2 614         | 167                      | 118 280            |
| Esslingen . . . . .               | 17                        | 6 203                      | 13                             | 2 322         | 4                            | 3 881         | 1 433                    | 368 060            |
| Heilbronn . . . . .               | 10                        | 2 149                      | 6                              | 951           | 4                            | 1 198         | 461                      | 1 078 100          |
| Leonberg . . . . .                | 22                        | 2 026                      | 17                             | 1 594         | 5                            | 432           | 1                        | 31 320             |
| Ludwigsburg . . . . .             | 22                        | 3 916                      | 19                             | 3 201         | 3                            | 715           | —                        | 46 160             |
| Marbach . . . . .                 | 22                        | 2 605                      | 22                             | 2 605         | —                            | —             | —                        | —                  |
| Maulbronn . . . . .               | 16                        | 3 107                      | 16                             | 3 107         | —                            | —             | —                        | —                  |
| Neckarfulm . . . . .              | 26                        | 2 601                      | 25                             | 2 594         | 1                            | 7             | 7                        | 1 400              |
| Stuttgart, Stadt . . . . .        | 8                         | 20 696                     | —                              | —             | 8                            | 20 696        | 1 067                    | 2 450 150          |
| Stuttgart, Amt . . . . .          | 21                        | 3 806                      | 17                             | 2 536         | 4                            | 1 270         | —                        | 35 390             |
| Valdingen . . . . .               | 20                        | 2 408                      | 19                             | 2 350         | 1                            | 58            | —                        | 5 800              |
| Waiblingen . . . . .              | 16                        | 1 697                      | 10                             | 753           | 6                            | 944           | 73                       | 883 650            |
| Weinsberg . . . . .               | 22                        | 2 475                      | 22                             | 2 475         | —                            | —             | —                        | —                  |
| <b>Neckarfreis . . . . .</b>      | <b>319</b>                | <b>66 719</b>              | <b>265</b>                     | <b>33 698</b> | <b>54</b>                    | <b>33 021</b> | <b>3 209</b>             | <b>5 460 000</b>   |
|                                   |                           |                            |                                |               |                              |               |                          |                    |
| Balingen . . . . .                | 28 <sup>2)</sup>          | 5 370 <sup>2)</sup>        | 22                             | 4 627         | 5                            | 718           | 57                       | 66 670             |
| Calw . . . . .                    | 25                        | 4 426                      | 24                             | 3 702         | 1                            | 724           | 36                       | 760 000            |
| Freudenstadt . . . . .            | 9                         | 2 079                      | 9                              | 2 079         | —                            | —             | —                        | —                  |
| Herrenberg . . . . .              | 29                        | 3 732                      | 29                             | 3 732         | —                            | —             | —                        | —                  |
| Horb . . . . .                    | 27                        | 2 567                      | 27                             | 2 567         | —                            | —             | —                        | —                  |
| Magold . . . . .                  | 34                        | 4 133                      | 33                             | 4 108         | 1                            | 25            | —                        | 15 000             |
| Neuenbürg . . . . .               | 10                        | 2 052                      | 10                             | 2 052         | —                            | —             | —                        | —                  |
| Nürtingen . . . . .               | 14                        | 2 095                      | 13                             | 2 003         | 1                            | 92            | 10                       | 3 060              |
| Obernorf . . . . .                | 19                        | 3 192                      | 16                             | 1 750         | 3                            | 1 442         | 657                      | 627 610            |
| Neutlingen . . . . .              | 24                        | 3 470                      | 16                             | 1 732         | 8                            | 1 738         | 72                       | 488 010            |
| Rottenburg . . . . .              | 25                        | 4 151                      | 24                             | 3 954         | 1                            | 197           | —                        | 5 910              |
| Stettweil . . . . .               | 23                        | 4 015                      | 20                             | 2 640         | 3                            | 1 375         | 337                      | 731 020            |
| Spaichingen . . . . .             | 17                        | 2 318                      | 17                             | 2 318         | —                            | —             | —                        | —                  |
| Sulz . . . . .                    | 14                        | 3 078                      | 13                             | 3 027         | 1                            | 51            | —                        | 1 275              |
| Tübingen . . . . .                | 24                        | 6 816                      | 21                             | 2 077         | 3                            | 4 739         | 23 004                   | 310 920            |
| Tuttlingen . . . . .              | 21                        | 4 260                      | 16                             | 1 432         | 5                            | 2 828         | 2 687                    | 1 112 320          |
| Urach . . . . .                   | 25                        | 2 790                      | 24                             | 2 285         | 1                            | 505           | 701                      | 603 000            |
| <b>Schwarzwaldfreis . . . . .</b> | <b>368 )</b>              | <b>60 544<sup>2)</sup></b> | <b>334</b>                     | <b>46 085</b> | <b>33</b>                    | <b>14 434</b> | <b>27 561</b>            | <b>4 724 795</b>   |

<sup>1)</sup> g. = gewerbliche, l. = landwirtschaftliche. — <sup>2)</sup> Hierunter außerdem 1 Genossenschaft (25 Mitglieder) mit unbeschränkter Nachschußpflicht.

nach dem Stand vom 31. Dezember 1902. — Nach Oberämtern.

| Unter den Genossenschaften (Sp. 2) sind <sup>1)</sup> |                                    |          |   |                                |          |   |   |   |           |                              |  |          | Oberämter |  |
|---|------------------------------------|----------|---|--------------------------------|----------|---|---|---|-----------|------------------------------|--|----------|-----------|--|
| Kredit-<br>ge-<br>nossen-<br>schaften                 | Rohstoff-<br>genossen-<br>schaften |          | Wa-<br>ren-<br>ein-<br>kauf-<br>vereine | Werk-<br>genossen-<br>schaften |          | Ma-<br>gazin-<br>ge-<br>nossen-<br>schaften | Rohstoff-<br>und<br>Magazin-<br>genossen-<br>schaften | Produktiv-<br>genossenschaften<br>mit oder ohne<br>Magazinierung<br>der fertigen<br>Waren |           | Kon-<br>sum-<br>ver-<br>eine | Wohnungs-<br>und<br>Baugenossen-<br>schaften |          |           | son-<br>stige<br>Ge-<br>nossen-<br>schaf-<br>ten |
|   | g.                                 | l.       |   | g.                             | l.       |   |   | l.  | g.        |                              | g.   | l.       |           |  |
| 10.   | 11.                                | 12.      | 13.                                     | 14.                            | 15.      | 16.   | 17.   | 18.   | 19.       | 20.                          | 21.  | 22.      | 23.       | 1.   |
| 17  | —                                  | —        | —                                       | 1                              | —        | —   | —   | —   | 10        | —                            | —  | —        | —         | Badnang.   |
| 15  | —                                  | —        | —                                       | —                              | —        | —   | —   | —   | 1         | —                            | —  | —        | —         | Befigheim.                                       |
| 8   | —                                  | —        | —                                       | —                              | —        | —   | —   | —   | —         | 2                            | —  | —        | —         | Böblingen.                                       |
| 23  | —                                  | —        | —                                       | —                              | —        | —   | —   | —   | —         | —                            | —  | —        | —         | Brackenheim.                                     |
| 13  | —                                  | —        | —                                       | 1                              | —        | —   | —   | —   | —         | 5                            | 1  | —        | —         | Cannstatt.                                       |
| 12  | —                                  | —        | —                                       | 1                              | —        | —   | —   | —   | 2         | 1                            | 1  | —        | —         | Eßlingen.  |
| 7   | —                                  | —        | —                                       | —                              | —        | 1   | —   | —   | —         | —                            | 2  | —        | —         | Heilbronn.                                       |
| 17  | —                                  | —        | —                                       | —                              | —        | 1   | —   | —   | —         | 4                            | —  | —        | —         | Leonberg.  |
| 19  | —                                  | —        | —                                       | —                              | —        | —   | —   | —   | —         | 3                            | —  | —        | —         | Ludwigsburg.                                     |
| 19  | —                                  | —        | —                                       | —                              | —        | —   | —   | —   | 3         | —                            | —  | —        | —         | Marbach.   |
| 15  | —                                  | —        | —                                       | —                              | —        | —   | —   | —   | 1         | —                            | —  | —        | —         | Maulbronn.                                       |
| 25  | —                                  | 1        | —                                       | —                              | —        | —   | —   | —   | —         | —                            | —  | —        | —         | Nekarfulm.                                       |
| 1   | 3                                  | —        | —                                       | —                              | —        | —   | —   | —   | —         | 1                            | 1  | 2        | —         | Stuttg., Stadt.                                  |
| 17  | —                                  | —        | —                                       | —                              | —        | —   | —   | —   | —         | 4                            | —  | —        | —         | Stuttg., Amt.                                    |
| 18  | —                                  | —        | —                                       | —                              | —        | —   | —   | —   | 2         | —                            | —  | —        | —         | Waiblingen.                                      |
| 12  | —                                  | —        | —                                       | —                              | —        | —   | —   | —   | 2         | 1                            | —  | 1        | —         | Waiblingen.                                      |
| 21  | —                                  | —        | —                                       | —                              | —        | —   | —   | —   | 1         | —                            | —  | —        | —         | Weinsberg.                                       |
| <b>259</b>  | <b>3</b>                           | <b>1</b> | —                                       | <b>3</b>                       | —        | <b>2</b>                                    | —   | —   | <b>22</b> | <b>21</b>                    | <b>5</b>                                     | <b>3</b> | —         | <b>Nekarfreis.</b>                               |
| 22  | —                                  | —        | —                                       | 2                              | —        | —   | —   | 1   | —         | 3                            | —  | —        | —         | Balingen.  |
| 19  | —                                  | 1        | —                                       | —                              | —        | —   | —   | —   | 5         | —                            | —  | —        | —         | Calw.  |
| 9   | —                                  | —        | —                                       | —                              | —        | —   | —   | —   | —         | —                            | —  | —        | —         | Freudenstadt.                                    |
| 25  | —                                  | —        | —                                       | —                              | —        | —   | —   | —   | 4         | —                            | —  | —        | —         | Ferrenberg.                                      |
| 25  | —                                  | —        | —                                       | —                              | 1        | —   | —   | —   | 1         | —                            | —  | —        | —         | Gorb.  |
| 25  | —                                  | —        | —                                       | 1                              | —        | —   | —   | —   | 8         | —                            | —  | —        | —         | Hagold.  |
| 10  | —                                  | —        | —                                       | —                              | —        | —   | —   | —   | —         | —                            | —  | —        | —         | Neuenbürg.                                       |
| 13  | —                                  | —        | —                                       | —                              | —        | —   | —   | —   | —         | 1                            | —  | —        | —         | Nürtingen.                                       |
| 13  | —                                  | 4        | —                                       | —                              | —        | —   | —   | —   | —         | 2                            | —  | —        | —         | Oberndorf.                                       |
| 17  | —                                  | —        | —                                       | —                              | —        | —   | —   | —   | 1         | 4                            | 1  | —        | 1         | Reutlingen.                                      |
| 23  | —                                  | —        | —                                       | —                              | —        | —   | —   | —   | 1         | 1                            | 1  | —        | —         | Rottenburg.                                      |
| 19  | —                                  | —        | —                                       | 1                              | —        | —   | —   | 1   | 1         | 1                            | —  | —        | —         | Rotweil.   |
| 17  | —                                  | —        | —                                       | —                              | —        | —   | —   | —   | —         | —                            | —  | —        | —         | Spaltlingen.                                     |
| 12  | —                                  | 1        | —                                       | —                              | —        | —   | —   | —   | —         | 1                            | —  | —        | —         | Sulz.  |
| 19  | —                                  | —        | 1                                       | —                              | —        | —   | —   | —   | 2         | —                            | —  | 1        | 1         | Tübingen.  |
| 17  | 1                                  | —        | —                                       | —                              | —        | —   | —   | —   | 1         | 1                            | 1  | —        | —         | Tuttlingen.                                      |
| 23  | —                                  | —        | —                                       | —                              | —        | —   | —   | —   | 2         | —                            | —  | —        | —         | Urach.   |
| <b>308</b>  | <b>1</b>                           | <b>6</b> | <b>1</b>                                | <b>4</b>                       | <b>1</b> | —   | —   | <b>2</b>  | <b>26</b> | <b>14</b>                    | <b>2</b>                                     | <b>1</b> | <b>2</b>  | <b>Schwarzw.-Kr.</b>                             |



## (Nach) VII. 7. Die eingetragenen Genossenschaften in Württemberg

| Oberämter                    | Zahl der Genossenschaften |                             |                                   |                |                              |               |                                       |                             |
|------------------------------|---------------------------|-----------------------------|-----------------------------------|----------------|------------------------------|---------------|---------------------------------------|-----------------------------|
|                              | im ganzen                 |                             | darunter                          |                |                              |               |                                       |                             |
|                              |                           |                             | mit unbeschränkter<br>Haftpflicht |                | mit beschränkter Haftpflicht |               |                                       |                             |
|                              | Zahl                      | Mitglieder                  | Zahl                              | Mitglieder     | Zahl                         | Mitglieder    | weitere<br>Ge-<br>schäfts-<br>anteile | Gesamthaft-<br>summen<br>M. |
| 1.                           | 2.                        | 3.                          | 4.                                | 5.             | 6.                           | 7.            | 8.                                    | 9.                          |
| Aalen . . . . .              | 22                        | 3 089                       | 17                                | 1 643          | 5                            | 1 446         | 266                                   | 347 310                     |
| Crailsheim . . . . .         | 20                        | 2 330                       | 20                                | 2 330          | —                            | —             | —                                     | —                           |
| Ellwangen . . . . .          | 18                        | 2 010                       | 16                                | 1 675          | 2                            | 335           | —                                     | 315 800                     |
| Gaildorf . . . . .           | 20                        | 3 346                       | 20                                | 3 346          | —                            | —             | —                                     | —                           |
| Gerabronn . . . . .          | 24                        | 3 628                       | 18                                | 2 673          | 6                            | 955           | 4                                     | 74 270                      |
| Gmünd . . . . .              | 31                        | 5 502                       | 29                                | 3 041          | 2                            | 2 461         | 62                                    | 85 280                      |
| Hall . . . . .               | 27                        | 3 733                       | 25                                | 3 481          | 2                            | 252           | —                                     | 22 960                      |
| Heidenheim . . . . .         | 28                        | 4 087                       | 26                                | 3 897          | 2                            | 190           | —                                     | 173 200                     |
| Künzelsau . . . . .          | 31                        | 6 085                       | 29                                | 4 120          | 2                            | 1 965         | 109                                   | 225 400                     |
| Mergentheim . . . . .        | 34                        | 2 994                       | 34                                | 2 994          | —                            | —             | —                                     | —                           |
| Neresheim . . . . .          | 12                        | 740                         | 12                                | 740            | —                            | —             | —                                     | —                           |
| Nürtingen . . . . .          | 20                        | 5 422                       | 19                                | 4 113          | 1                            | 1 309         | 2 724                                 | 403 300                     |
| Schorndorf . . . . .         | 22                        | 2 300                       | 21                                | 1 678          | 1                            | 622           | —                                     | 6 220                       |
| Wetzheim . . . . .           | 13                        | 2 222                       | 9                                 | 1 589          | 4                            | 633           | —                                     | 75 010                      |
| <b>Jagstkreis . . . . .</b>  | <b>322</b>                | <b>47 488</b>               | <b>295</b>                        | <b>37 320</b>  | <b>27</b>                    | <b>10 168</b> | <b>3 165</b>                          | <b>1 728 750</b>            |
| Vöhringen . . . . .          | 27                        | 2 174                       | 24                                | 1 384          | 3                            | 790           | 12                                    | 769 530                     |
| Waldenbuch . . . . .         | 40                        | 3 749                       | 40                                | 3 749          | —                            | —             | —                                     | —                           |
| Waldenbuch . . . . .         | 34                        | 2 289                       | 33                                | 1 754          | 1                            | 535           | 136                                   | 402 600                     |
| Waldenbuch . . . . .         | 32                        | 4 198                       | 27                                | 2 975          | 5                            | 1 223         | 59                                    | 57 320                      |
| Waldenbuch . . . . .         | 31                        | 4 719                       | 25                                | 3 000          | 6                            | 1 719         | 142                                   | 97 490                      |
| Waldenbuch . . . . .         | 17                        | 1 240                       | 16                                | 1 197          | 1                            | 43            | —                                     | 860                         |
| Waldenbuch . . . . .         | 33                        | 1 907                       | 31                                | 1 694          | 2                            | 213           | —                                     | 257 900                     |
| Waldenbuch . . . . .         | 9                         | 970                         | 7                                 | 928            | 2                            | 42            | —                                     | 2 100                       |
| Waldenbuch . . . . .         | 47                        | 4 151                       | 44                                | 3 733          | 3                            | 418           | 30                                    | 118 000                     |
| Waldenbuch . . . . .         | 7                         | 613                         | 4                                 | 345            | 3                            | 268           | 122                                   | 60 500                      |
| Waldenbuch . . . . .         | 10                        | 1 445                       | 9                                 | 772            | 1                            | 673           | —                                     | 807 600                     |
| Waldenbuch . . . . .         | 14                        | 1 231                       | 13                                | 1 076          | 1                            | 155           | —                                     | 77 500                      |
| Waldenbuch . . . . .         | 7                         | 1 457                       | 5                                 | 913            | 2                            | 544           | 169                                   | 60 100                      |
| Waldenbuch . . . . .         | 34                        | 8 905                       | 27                                | 2 828          | 7                            | 6 077         | 2 861                                 | 4 851 240                   |
| Waldenbuch . . . . .         | 15                        | 1 004                       | 14                                | 989            | 1                            | 15            | —                                     | 15                          |
| Waldenbuch . . . . .         | 8                         | 1 268                       | 8                                 | 1 268          | —                            | —             | —                                     | —                           |
| <b>Donaufreis . . . . .</b>  | <b>365</b>                | <b>41 320</b>               | <b>327</b>                        | <b>28 605</b>  | <b>38</b>                    | <b>12 715</b> | <b>3 531</b>                          | <b>7 562 755</b>            |
| <b>Württemberg . . . . .</b> | <b>1 374<sup>1)</sup></b> | <b>216 071<sup>2)</sup></b> | <b>1 221</b>                      | <b>145 708</b> | <b>152</b>                   | <b>70 338</b> | <b>37 466</b>                         | <b>19 476 300</b>           |

<sup>1)</sup> g. = gewerbliche, l. = landwirtschaftliche. — <sup>2)</sup> Siehe Anmerkung 2 auf S. 52.

nach dem Stand vom 31. Dezember 1902. — Nach Oberämtern.

| Unter den Genossenschaften (Sp. 2) (Sub 1) |                                    |           |   |                                |          |  |   |   |            |                              |  |                  | Oberämter |   |
|--|------------------------------------|-----------|---|--------------------------------|----------|--|---|---|------------|------------------------------|--|------------------|-----------|---|
| Kredit-<br>ge-<br>nos-<br>sen-<br>schaften | Rohstoff-<br>genossen-<br>schaften |           | Waren-<br>ein-<br>kauf-<br>ver-<br>eine | Werk-<br>genossen-<br>schaften |          | Ma-<br>gazin-<br>ge-<br>nos-<br>sen-<br>schaften | Rohstoff-<br>und<br>Magazin-<br>genossen-<br>schaften | Produktiv-<br>genossenschaften<br>mit oder ohne<br>Magazinierung<br>der fertigen<br>Waren |            | Kon-<br>sum-<br>ver-<br>eine | Wohnungs-<br>und<br>Baugenossen-<br>schaften |                  |           | son-<br>stige<br>Ge-<br>nos-<br>sen-<br>schaft-<br>en |
|  | g.                                 | l.        |   | g.                             | l.       |  |   | l.  | g.         |                              | l.   | eigent-<br>liche |           |   |
| 10.  | 11.                                | 12.       | 13.                                     | 14.                            | 15.      | 16.  | 17.   | 18.   | 19.        | 20.                          | 21.  | 22.              | 23.       | 1.  |
| 18   | —                                  | —         | —                                       | 1                              | —        | —  | —   | —   | —          | 3                            | —  | —                | —         | Walen.  |
| 13   | —                                  | —         | —                                       | —                              | —        | —  | —   | —   | 7          | —                            | —  | —                | —         | Crailsheim.   |
| 17   | —                                  | —         | —                                       | —                              | —        | —  | 1   | —   | —          | —                            | —  | —                | —         | Ellwangen.  |
| 17   | —                                  | —         | —                                       | —                              | —        | —  | —   | —   | 3          | —                            | —  | —                | —         | Gaildorf.   |
| 15   | —                                  | —         | —                                       | —                              | —        | —  | —   | —   | 8          | 1                            | —  | —                | —         | Gerabronn.  |
| 27   | —                                  | —         | —                                       | 1                              | —        | —  | —   | —   | 1          | 1                            | 1  | —                | —         | Gmünd.  |
| 18   | —                                  | —         | —                                       | —                              | —        | —  | —   | —   | 8          | 1                            | —  | —                | —         | Hall.   |
| 15   | —                                  | 2         | —                                       | —                              | 1        | —  | —   | 1   | 9          | —                            | —  | —                | —         | Heidenheim.   |
| 28   | —                                  | —         | —                                       | —                              | —        | —  | —   | —   | 3          | —                            | —  | —                | —         | Künzelsau.  |
| 30   | —                                  | —         | —                                       | —                              | 2        | —  | —   | —   | 2          | —                            | —  | —                | —         | Mergentheim.  |
| 10   | —                                  | —         | —                                       | —                              | —        | —  | —   | —   | 2          | —                            | —  | —                | —         | Neresheim.  |
| 18   | —                                  | —         | —                                       | —                              | —        | 1  | —   | —   | 1          | —                            | —  | —                | —         | Ohringen.   |
| 19   | —                                  | —         | —                                       | 1                              | —        | —  | —   | —   | 1          | 1                            | —  | —                | —         | Schorndorf.   |
| 9  | —                                  | —         | —                                       | —                              | —        | —  | —   | —   | 3          | 1                            | —  | —                | —         | Welzheim.   |
| <b>254</b>                                 | —                                  | <b>2</b>  | —                                       | <b>3</b>                       | <b>3</b> | <b>1</b>   | <b>1</b>  | <b>1</b>  | <b>48</b>  | <b>8</b>                     | <b>1</b>                                     | —                | —         | <b>Jagstkreis.</b>                                    |
| 24   | —                                  | —         | —                                       | —                              | —        | —  | —   | —   | 2          | 1                            | —  | —                | —         | Biberach.   |
| 23   | —                                  | —         | —                                       | —                              | —        | —  | —   | —   | 17         | —                            | —  | —                | —         | Blaubeuren.   |
| 25   | —                                  | —         | —                                       | 1                              | —        | —  | —   | —   | 8          | —                            | —  | —                | —         | Chingen.  |
| 23   | —                                  | —         | —                                       | —                              | —        | —  | —   | —   | 5          | 3                            | 1  | —                | —         | Geislingen.   |
| 22   | —                                  | —         | —                                       | 1                              | —        | —  | —   | —   | 3          | 3                            | 2  | —                | —         | Göppingen.  |
| 12   | —                                  | —         | —                                       | 1                              | —        | —  | —   | —   | 3          | 1                            | —  | —                | —         | Kirchheim.  |
| 26   | —                                  | —         | —                                       | —                              | —        | —  | —   | —   | 7          | —                            | —  | —                | —         | Laupheim.   |
| 4  | 1                                  | 1         | —                                       | —                              | —        | —  | —   | —   | 3          | —                            | —  | —                | —         | Leutkirch.  |
| 29   | —                                  | —         | —                                       | 1                              | —        | —  | —   | —   | 1          | 16                           | —  | —                | —         | Münzingen.  |
| 6  | —                                  | —         | —                                       | —                              | —        | —  | —   | —   | —          | 1                            | —  | —                | —         | Navesburg.  |
| 8  | —                                  | —         | —                                       | —                              | —        | —  | —   | —   | 2          | —                            | —  | —                | —         | Nedlingen.  |
| 11   | —                                  | —         | —                                       | —                              | —        | —  | —   | —   | 3          | —                            | —  | —                | —         | Saulgau.  |
| 6  | —                                  | —         | —                                       | —                              | —        | —  | —   | —   | —          | 1                            | —  | —                | —         | Tettnang.   |
| 21   | 1                                  | —         | —                                       | —                              | —        | —  | —   | 1   | 8          | 1                            | 2  | —                | —         | Ulm.  |
| 14   | —                                  | —         | —                                       | —                              | —        | —  | —   | —   | 1          | —                            | —  | —                | —         | Walbsee.  |
| 2  | —                                  | —         | —                                       | —                              | —        | —  | —   | —   | 6          | —                            | —  | —                | —         | Wangen.   |
| <b>256</b>                                 | <b>2</b>                           | <b>1</b>  | —                                       | <b>4</b>                       | —        | —  | —   | <b>2</b>  | <b>84</b>  | <b>11</b>                    | <b>5</b>                                     | —                | —         | <b>Donaukreis.</b>                                    |
| <b>1077</b>                                | <b>6</b>                           | <b>10</b> | <b>1</b>                                | <b>14</b>                      | <b>4</b> | <b>3</b>   | <b>1</b>  | <b>5</b>  | <b>180</b> | <b>54</b>                    | <b>13</b>                                    | <b>4</b>         | <b>2</b>  | <b>Württemberg.</b>                                   |

VII. 8. Geschäftsergebnisse württembergischer Konsumvereine.<sup>1)</sup>

(„Der Konsumverein“, Organ des Verbands südb. Konsumvereine; Jahrbuch des Allg. Verbands der Erwerbs- und Wirtschaftsgenossenschaften, herausgegeben von Dr. F. Crüger, Berlin. — Statist. Handbuch 1901 S. 60 ff.)

| Jahre | Zahl der Vereine <sup>2)</sup> | Zahl der Mitglieder am Schlusse des Jahres <sup>3)</sup> | Verkaufserlös |              | Geschäftsertrag         |           |              |                     |
|-------|--------------------------------|--|---------------|--------------|-------------------------|-----------|--------------|---------------------|
|       |                                |  | in            |              | Vortrag aus dem Vorjahr | aus dem   |              | aus anderen Quellen |
|       |                                |  | eigenen       | Lieferanten- |                         | eigenen   | Lieferanten- |                     |
|       |                                |  | Geschäft      |              | Geschäft                |           | Geschäft     |                     |
| M.    | M.                             | M.   | M.            | M.           | M.                      | M.        | M.           |                     |
| 1.    | 2.                             | 3.   | 4.            | 5.           | 6.                      | 7.        | 8.           | 9.                  |
| 1896  | 13 (.)                         | 25 113   | 5 783 416     | 3 307 856    | 12 117                  | 1 025 647 | 224 905      | 73 492              |
| 1897  | 16 (40)                        | 29 513   | 6 687 234     | 3 709 488    | 15 479                  | 1 162 670 | 251 737      | 82 756              |
| 1898  | 22 (47)                        | 32 298   | 7 569 822     | 3 617 623    | 12 266                  | 1 326 243 | 240 251      | 85 088              |
| 1899  | 25 (49)                        | 35 562   | 7 912 157     | 3 628 403    | 12 780                  | 1 436 506 | 236 490      | 99 813              |
| 1900  | 27 (55)                        | 37 225   | 8 322 870     | 3 717 134    | 12 608                  | 1 510 348 | 240 823      | 147 932             |
| 1901  | 31 (58)                        | 39 909   | 9 386 179     | 3 848 371    | 10 672                  | 1 608 678 | 260 587      | 141 942             |
| 1902  | 34 (54)                        | 37 862   | 8 520 928     | 3 300 303    | 17 752                  | 1 638 818 | 240 757      | 147 471             |

| Jahre | Geschäftslasten                        |                               |                |                           | überhaupt | Reingewinn            |                               |                  |                                   |                   |
|-------|--|-------------------------------|----------------|---------------------------|-----------|-----------------------|-------------------------------|------------------|-----------------------------------|-------------------|
|       | Zinsen an die Genossenschaftsgläubiger | Verwaltungskosten und Gehalte | Abschreibungen | Außergewöhnliche Verluste |           | davon sind überwiesen |                               |                  |                                   |                   |
|       |  |                               |                |                           |           | den Mitgliedern       |                               | dem Reservefonds | zu Volkshilfs- und sonst. Zwecken | zum Gewinnvortrag |
|       |  |                               |                |                           |           | als Kapitaldividende  | als Dividende auf den Eintaus |                  |                                   |                   |
| M.    | M.                                     | M.                            | M.             | M.                        | M.        | M.                    | M.                            | M.               | M.                                |                   |
| 1.    | 10.                                    | 11.                           | 12.            | 13.                       | 14.       | 15.                   | 16.                           | 17.              | 18.                               | 19.               |
| 1896  | 46 106                                 | 488 288                       | .              | 101                       | 792 116   | 16 203                | 729 096                       | 6 839            | 25 176                            | .                 |
| 1897  | 46 426                                 | 594 339                       | .              | 136                       | 874 372   | 17 702                | 824 269                       | 9 438            | 11 087                            | .                 |
| 1898  | 64 948                                 | 626 943                       | 39 217         | 165                       | 932 575   | 20 336                | 872 431                       | 10 101           | 16 827                            | 12 880            |
| 1899  | 93 979                                 | 690 174                       | 39 986         | 3 071                     | 958 379   | 22 312                | 896 311                       | 11 638           | 14 735                            | 13 383            |
| 1900  | 102 188                                | 802 753                       | 63 714         | 8 884                     | 937 229   | 27 091                | 878 478                       | 11 097           | 9 221                             | 11 342            |
| 1901  | 127 240                                | 771 404                       | 66 961         | 7 454                     | 952 896   | 26 000                | 889 235                       | 9 755            | 10 298                            | 17 608            |
| 1902  | 117 022                                | 860 288 <sup>4)</sup>         | 71 318         | —                         | 993 164   | 25 744                | 922 289                       | 12 080           | 17 444                            | 15 607            |

VII. 9. Patent-, Warenzeichen- und Auslasschutzstatistik.<sup>5)</sup>

(Jahresberichte der Handelskammern in Württemberg, veröffentlicht von der R. Zentralstelle für Gewerbe und Handel. — Statist. Handbuch 1901 S. 71.)

| Jahre | Patente | Gebrauchsmuster  | Warenzeichen |        | Geschäftsmuster |               |               |          |
|-------|---------|------------------|--------------|--------|-----------------|---------------|---------------|----------|
|       |         |                  | angemeldet   | gelöst | Urheber         | plast. Muster | Flächenmuster | zusammen |
| 1.    | 2.      | 3.               | 4.           | 5.     | 6.              | 7.            | 8.            | 9.       |
| 1885  | 89      | —                | 44           | 8      | 176             | 1 120         | 532           | 1 652    |
| 1886  | 74      | —                | 47           | 6      | 172             | 991           | 682           | 1 673    |
| 1887  | 92      | —                | 42           | 12     | 179             | 953           | 303           | 1 256    |
| 1888  | 78      | —                | 55           | 14     | 175             | 866           | 921           | 1 787    |
| 1889  | 92      | —                | 46           | 13     | 208             | 1 359         | 893           | 2 252    |
| 1890  | 123     | —                | 49           | 13     | 179             | 1 269         | 540           | 1 809    |
| 1891  | 116     | 80 <sup>6)</sup> | 37           | 10     | 168             | 1 508         | 583           | 2 091    |
| 1892  | 128     | 343              | 50           | 20     | 141             | 1 614         | 1 261         | 2 875    |
| 1893  | 127     | 330              | 41           | 33     | 118             | 593           | 1 098         | 1 691    |
| 1894  | 132     | 443              | 110          | 12     | 116             | 1 281         | 1 073         | 2 354    |
| 1895  | 101     | 544              | 304          | .      | 132             | 1 713         | 835           | 2 548    |
| 1896  | 92      | 613              | 263          | 1      | 108             | 1 717         | 456           | 2 173    |
| 1897  | 94      | 672              | 157          | 36     | 125             | 1 755         | 515           | 2 270    |
| 1898  | 109     | 778              | 245          | 4      | 155             | 1 812         | 1 075         | 2 887    |
| 1899  | 143     | 766              | 174          | 6      | 184             | 3 321         | 799           | 4 120    |
| 1900  | 183     | 679              | 209          | —      | 105             | 2 840         | 1 151         | 3 991    |
| 1901  | 208     | 803              | 174          | 6      | 122             | 4 491         | 1 906         | 6 397    |
| 1902  | 248     | 1 025            | 177          | 2      | 149             | 4 431         | 1 790         | 6 221    |
| 1903  | 220     | 1 088            | 232          | 3      | 130             | 5 850         | 749           | 6 599    |

<sup>1)</sup> Soweit in den zugänglichen Fachblättern Geschäftsergebnisse veröffentlicht worden sind. — <sup>2)</sup> Die hier in ( ) beigefügten Ziffern bezeichnen die in Württemberg überhaupt vorhandenen Konsumvereine. — <sup>3)</sup> Unter Berücksichtigung der im Laufe des Jahres neu eingetretenen und ausgetretenen Mitglieder. — <sup>4)</sup> Hierunter 138 446 M. Steuern, welche für 1902 erstmals besonders erscheinen. — <sup>5)</sup> Soweit es sich um in Württemberg wohnende Erfinder, Industrielle u. s. w. handelt. — <sup>6)</sup> Vom 1. Oktober (Zufahrttreten des Reichsgesetzes betr. den Schutz von Gebrauchsmustern vom 1. Juni 1891) bis 31. Dez. 1891.

VIII. Verkehr und Verkehrsmittel.

1. Fruchtmarktverkehr in Württemberg.

(Statistisches Handbuch 1901 S. 72 f.)

| Jahre | Kernen                   |           | Gerste                   |           | Haber                    |           | Dinkel                   |         |
|-------|--------------------------|-----------|--------------------------|-----------|--------------------------|-----------|--------------------------|---------|
|       | Um-<br>gesetzte<br>Menge | Erlös     | Um-<br>gesetzte<br>Menge | Erlös     | Um-<br>gesetzte<br>Menge | Erlös     | Um-<br>gesetzte<br>Menge | Erlös   |
| 1.    | 2.                       | 3.        | 4.                       | 5.        | 6.                       | 7.        | 8.                       | 9.      |
|       | dz                       | ℳ         | dz                       | ℳ         | dz                       | ℳ         | dz                       | ℳ       |
| 1891  | 211 378                  | 4 781 183 | 185 893                  | 3 130 919 | 157 733                  | 2 309 538 | 50 219                   | 819 647 |
| 1892  | 184 209                  | 3 701 160 | 207 608                  | 3 311 317 | 168 001                  | 2 230 146 | 44 620                   | 658 962 |
| 1893  | 193 673                  | 3 301 220 | 179 260                  | 2 789 312 | 135 007                  | 2 079 937 | 38 077                   | 525 909 |
| 1894  | 173 312                  | 2 527 250 | 183 778                  | 2 374 088 | 183 079                  | 2 326 093 | 37 321                   | 417 416 |
| 1895  | 143 056                  | 2 218 063 | 167 413                  | 2 495 790 | 191 187                  | 2 311 426 | 33 544                   | 390 694 |
| 1896  | 99 105                   | 1 773 865 | 89 482                   | 1 399 108 | 139 530                  | 1 871 491 | 26 533                   | 357 817 |
| 1897  | 103 028                  | 1 985 453 | 133 976                  | 2 360 861 | 165 181                  | 2 248 698 | 25 950                   | 361 741 |
| 1898  | 128 702                  | 2 641 129 | 123 636                  | 2 150 531 | 156 452                  | 2 308 326 | 26 388                   | 392 249 |
| 1899  | 133 022                  | 2 264 081 | 138 986                  | 2 275 765 | 170 354                  | 2 398 265 | 30 651                   | 372 586 |
| 1900  | 116 581                  | 1 934 194 | 136 793                  | 2 104 634 | 164 092                  | 2 255 726 | 28 133                   | 354 515 |
| 1901  | 95 677                   | 1 643 008 | 114 636                  | 1 774 981 | 153 845                  | 2 194 540 | 24 883                   | 318 483 |
| 1902  | 91 897                   | 1 575 708 | 119 069                  | 1 744 715 | 137 040                  | 2 108 197 | 24 408                   | 320 365 |
| 1903  | 89 578                   | 1 501 651 | 128 781                  | 1 795 917 | 164 725                  | 2 197 363 | 24 499                   | 307 896 |

| Jahre | Weizen                   |         | Roggen                   |         | Süßfrüchte               |        | Wischfrüchte             |        | Im ganzen                |            |
|-------|--------------------------|---------|--------------------------|---------|--------------------------|--------|--------------------------|--------|--------------------------|------------|
|       | Um-<br>gesetzte<br>Menge | Erlös   | Um-<br>gesetzte<br>Menge | Erlös   | Um-<br>gesetzte<br>Menge | Erlös  | Um-<br>gesetzte<br>Menge | Erlös  | Um-<br>gesetzte<br>Menge | Erlös      |
| 1.    | 10.                      | 11.     | 12.                      | 13.     | 14.                      | 15.    | 16.                      | 17.    | 18.                      | 19.        |
|       | dz                       | ℳ       | dz                       | ℳ       | dz                       | ℳ      | dz                       | ℳ      | dz                       | ℳ          |
| 1891  | 11 015                   | 251 714 | 12 196                   | 241 669 | 5 691                    | 90 198 | 4 310                    | 77 780 | 638 435                  | 11 702 648 |
| 1892  | 14 146                   | 267 953 | 9 545                    | 176 536 | 4 937                    | 74 326 | 3 683                    | 61 998 | 636 749                  | 10 482 398 |
| 1893  | 11 650                   | 194 821 | 9 321                    | 138 761 | 4 332                    | 72 841 | 3 813                    | 60 441 | 575 133                  | 9 163 242  |
| 1894  | 13 909                   | 190 091 | 10 286                   | 126 071 | 3 590                    | 67 502 | 4 003                    | 51 581 | 609 278                  | 8 080 092  |
| 1895  | 11 295                   | 173 867 | 12 013                   | 151 189 | 4 577                    | 56 413 | 4 246                    | 57 996 | 567 331                  | 7 855 433  |
| 1896  | 10 625                   | 181 482 | 6 455                    | 100 972 | 4 275                    | 63 717 | 2 572                    | 41 064 | 378 577                  | 5 789 516  |
| 1897  | 13 193                   | 260 683 | 5 559                    | 88 005  | 2 827                    | 43 325 | 3 118                    | 50 353 | 452 837                  | 7 399 119  |
| 1898  | 12 015                   | 225 410 | 5 798                    | 102 928 | 2 473                    | 44 084 | 2 610                    | 46 494 | 458 074                  | 7 911 151  |
| 1899  | 11 651                   | 195 609 | 7 033                    | 111 434 | 2 875                    | 50 856 | 2 839                    | 47 521 | 497 411                  | 7 716 117  |
| 1900  | 12 754                   | 213 861 | 7 240                    | 109 417 | 1 909                    | 34 312 | 2 684                    | 42 319 | 470 186                  | 7 048 978  |
| 1901  | 10 292                   | 176 288 | 8 420                    | 125 031 | 1 443                    | 26 272 | 2 779                    | 43 184 | 411 975                  | 6 301 787  |
| 1902  | 11 751                   | 197 647 | 7 744                    | 114 055 | 1 693                    | 29 802 | 2 691                    | 41 362 | 396 293                  | 6 131 851  |
| 1903  | 12 270                   | 204 992 | 6 514                    | 97 391  | 2 775                    | 47 613 | 2 449                    | 37 266 | 431 591                  | 6 190 089  |

2. Verkehr mit Heu und Stroh an der Landesproduktenbörse in Hall<sup>1)</sup>.

(Nach den seit 1896 vom Stadtschultheißenamt Hall an das Stat. Landesamt einkommenden Monatsübersichten.  
— Statist. Handbuch 1901 S. 74.)

| Jahre | Heu         |        | Stroh       |       | Jahre | Heu         |        | Stroh       |       |
|-------|-------------|--------|-------------|-------|-------|-------------|--------|-------------|-------|
|       | Umsatzmenge | Erlös  | Umsatzmenge | Erlös |       | Umsatzmenge | Erlös  | Umsatzmenge | Erlös |
| 1.    | 2.          | 3.     | 4.          | 5.    | 1.    | 2.          | 3.     | 4.          | 5.    |
|       | dz          | ℳ      | dz          | ℳ     |       | dz          | ℳ      | dz          | ℳ     |
| 1896  | 2 175       | 8 249  | 720         | 2 223 | 1900  | 3 353       | 17 540 | 978         | 3 034 |
| 1897  | 3 238       | 13 397 | 278         | 1 159 | 1901  | 2 080       | 13 775 | 1 618       | 7 103 |
| 1898  | 3 414       | 12 701 | 1 199       | 3 885 | 1902  | 3 063       | 15 329 | 464         | 2 021 |
| 1899  | 2 282       | 8 382  | 485         | 1 198 | 1903  | 2 195       | 10 316 | 551         | 2 071 |

3. Wollmarktverkehr in Württemberg.

(Statist. Handbuch 1901 S. 75.)

| Jahre | Umsatz       |                         | Preise                                |                       | Jahre | Umsatz       |                         | Preise                                |                       |
|-------|--------------|-------------------------|---------------------------------------|-----------------------|-------|--------------|-------------------------|---------------------------------------|-----------------------|
|       | Zufuhr<br>dz | davon<br>verkauft<br>dz | Durchschnitts-<br>preis von 1 dz<br>ℳ | Gesamt-<br>erlös<br>ℳ |       | Zufuhr<br>dz | davon<br>verkauft<br>dz | Durchschnitts-<br>preis von 1 dz<br>ℳ | Gesamt-<br>erlös<br>ℳ |
| 1.    | 2.           | 3.                      | 4.                                    | 5.                    | 1.    | 2.           | 3.                      | 4.                                    | 5.                    |
| 1891  | 7 674        | 7 649                   | 261,52                                | 2 000 347             | 1898  | 5 135        | 5 107                   | 210,05                                | 1 072 763             |
| 1892  | 7 903        | 7 027                   | 235,81                                | 1 657 081             | 1899  | 4 390        | 4 385                   | 266,68                                | 1 169 345             |
| 1893  | 7 437        | 7 315                   | 213,64                                | 1 562 765             | 1900  | 5 592        | 5 319                   | 246,64                                | 1 324 244             |
| 1894  | 6 293        | 6 267                   | 204,70                                | 1 282 889             | 1901  | 5 246        | 4 983                   | 190,77                                | 950 591               |
| 1895  | 6 060        | 5 823                   | 214,55                                | 1 249 348             | 1902  | 5 155        | 4 866                   | 210,94                                | 1 026 448             |
| 1896  | 5 709        | 5 572                   | 217,55                                | 1 212 199             | 1903  | 4 409        | 4 397                   | 243,14                                | 1 069 197             |
| 1897  | 6 178        | 5 793                   | 183,59                                | 1 063 562             |       |              |                         |                                       |                       |

<sup>1)</sup> Die Umsatzen und Erlöse an der Landesproduktenbörse zu Hall liegen nur für Heu und Stroh vor.

VIII. 4. Kernobstfuhr<sup>1) 2)</sup> in Württemberg mit der Eisenbahn.

(Staatsanzeiger f. Württemb., Jahrg. 1903 Nr. 33 u. 1904 Nr. 31. — Statist. Handbuch 1901 S. 75.)

| Jahre<br>(Herbst)<br>2) | Obstertrag <sup>1)</sup><br>(Kernobst) in<br>Württemberg<br>dz | Einfuhr<br>im<br>ganzen<br>dz | und zwar aus                              |                             |               |               |                       |               |               |                          |
|-------------------------|--|-------------------------------|---|-----------------------------|---------------|---------------|-----------------------|---------------|---------------|--------------------------|
|                         |  |                               | Deutsches<br>Reich und<br>Luxemburg<br>dz | Österreich-<br>Ungarn<br>dz | Schweiz<br>dz | Italien<br>dz | Frank-<br>reich<br>dz | Belgien<br>dz | Holland<br>dz | anderen<br>Ländern<br>dz |
|                         |  |                               | 1.  | 2.                          | 3.            | 4.            | 5.                    | 6.            | 7.            | 8.                       |
| 1891                    | 550 110  | 700 400                       | 131 200                                   | 135 600                     | 433 200       | 100           | —                     | 300           | —             | —                        |
| 1892                    | 840 789  | 457 000                       | .   | .                           | .             | .             | .                     | .             | .             | .                        |
| 1893                    | 2 323 767  | 305 700                       | .   | .                           | .             | .             | .                     | .             | .             | .                        |
| 1894                    | 461 534  | 646 300                       | 346 400                                   | 86 600                      | 139 800       | —             | —                     | 68 700        | 4 800         | —                        |
| 1895                    | 109 564  | 712 000                       | 245 200                                   | 156 700                     | 31 700        | 100           | 96 600                | 140 800       | 40 900        | —                        |
| 1896                    | 145 564  | 311 200                       | 79 000                                    | 52 700                      | 101 600       | —             | 8 000                 | 63 200        | 6 700         | —                        |
| 1897                    | 121 858  | 627 100                       | 135 700                                   | 69 600                      | 3 100         | 48 300        | 11 500                | 124 800       | 218 300       | 15 800 <sup>4)</sup>     |
| 1898                    | 813 940  | 671 100                       | 95 900                                    | 124 300                     | 450 700       | —             | —                     | 200           | —             | —                        |
| 1899                    | 385 353  | 854 300                       | 249 500                                   | 151 900                     | 2 300         | 145 000       | 174 400               | 75 200        | 47 300        | 8 700 <sup>5)</sup>      |
| 1900                    | 3 746 001  | 204 600                       | 41 000                                    | 1 700                       | 161 900       | —             | —                     | —             | —             | —                        |
| 1901                    | 267 764  | 519 700                       | 57 300                                    | 144 700                     | 16 900        | 40 600        | 195 600               | 41 100        | —             | 23 500 <sup>6)</sup>     |
| 1902                    | 1 246 429 <sup>7)</sup>  | 482 600                       | 64 100                                    | 51 100                      | 286 700       | 70 200        | 8 800                 | 1 700         | —             | —                        |
| 1903                    | 527 093 <sup>8)</sup>  | 616 004                       | 120 345                                   | 289 712                     | 88 614        | 88 214        | 100                   | 27 185        | 1 834         | —                        |

## VIII. 5. Ausfuhr von Früchten und Mühlenfabrikaten über württembergische Bodenseehäfen.

(Nach Mitteilungen des R. Steuerkollegiums, Abt. für Zölle und indirekte Steuern. — Statist. Handbuch 1901 S. 76.)

| Ausfuhr-<br>gegenstände              | Ausfuhr aus Württemberg nach       |                                  |               |                     |   | Ausfuhr aus Württemberg nach       |                                  |                |                     |   |     |
|--------------------------------------|------------------------------------|----------------------------------|---------------|---------------------|---|------------------------------------|----------------------------------|----------------|---------------------|---|-----|
|                                      | Baden,<br>Bayern<br>u. f. w.<br>dz | Öster-<br>reich-<br>Ungarn<br>dz | Schweiz<br>dz | zu-<br>sammen<br>dz | darunter<br>mit Anspruch<br>auf Einfuhr-<br>schein<br>nach dem<br>Zollausland<br>dz | Baden,<br>Bayern<br>u. f. w.<br>dz | Öster-<br>reich-<br>Ungarn<br>dz | Schweiz<br>dz  | zu-<br>sammen<br>dz | darunter<br>mit Anspruch<br>auf Einfuhr-<br>schein<br>nach dem<br>Zollausland<br>dz |     |
|                                      | 1.                                 | 2.                               | 3.            | 4.                  | 5.  | 6.                                 | 7.                               | 8.             | 9.                  | 10.   | 11. |
| <b>I. Früchte.</b>                   |                                    |                                  |               |                     |   |                                    |                                  |                |                     |   |     |
| <b>Kalenderjahr 1902.</b>            |                                    |                                  |               |                     |   |                                    |                                  |                |                     |   |     |
| 1. Weizen . . . . .                  | —                                  | 518                              | 2 532         | 3 050               | 3 050   | —                                  | —                                | 3 482          | 3 482               | 3 482   |     |
| 2. Kernen . . . . .                  | —                                  | —                                | 1 078         | 1 078               | 1 078   | —                                  | —                                | 1 768          | 1 768               | 1 768   |     |
| 3. Roggen . . . . .                  | 30                                 | —                                | 5 668         | 5 698               | 5 668   | —                                  | —                                | 7 182          | 7 182               | 7 182   |     |
| 4. Gerste . . . . .                  | 54                                 | 22                               | 309           | 385                 | 326   | —                                  | 5                                | 278            | 283                 | 276   |     |
| 5. Malz . . . . .                    | 151                                | 2                                | 1 128         | 1 281               | 1 101   | —                                  | —                                | 922            | 922                 | 895   |     |
| 6. Haber . . . . .                   | 141                                | —                                | 76 937        | 77 078              | 76 678  | 32                                 | —                                | 87 822         | 87 854              | 87 772  |     |
| 7. Bohnen, Linsen,<br>Erbsen, Wicken | 6                                  | 62                               | 386           | 454                 | 379   | 3                                  | 107                              | 496            | 606                 | 468   |     |
| <b>II. Mühlenfabrikate.</b>          |                                    |                                  |               |                     |   |                                    |                                  |                |                     |   |     |
| <b>Kalenderjahr 1903.</b>            |                                    |                                  |               |                     |   |                                    |                                  |                |                     |   |     |
| 1. Mehl . . . . .                    | 5 119                              | 75                               | 1 441         | 6 635               | 1 321   | 5 184                              | 92                               | 915            | 6 191               | 832   |     |
| 2. Kleie . . . . .                   | 154                                | —                                | 430           | 584                 | —   | 198                                | —                                | 7              | 205                 | —   |     |
| 3. Gerollte Gerste . .               | 12                                 | 6                                | 1 812         | 1 830               | 1 803   | 18                                 | 16                               | 1 684          | 1 718               | 1 636   |     |
| <b>Zusammen . . . . .</b>            | <b>5 667</b>                       | <b>685</b>                       | <b>91 721</b> | <b>98 073</b>       | <b>91 404</b>   | <b>5 435</b>                       | <b>220</b>                       | <b>104 556</b> | <b>110 211</b>      | <b>104 311</b>  |     |
| 1901 . . . . .                       | 7 254                              | 291                              | 98 499        | 106 044             | 98 885  | —                                  | —                                | —              | —                   | —   |     |
| 1900 . . . . .                       | 6 351                              | 301                              | 101 862       | 108 514             | 100 737   | —                                  | —                                | —              | —                   | —   |     |

<sup>1)</sup> Vgl. auch Tab. III. 4 „Der Obstertrag Württembergs“ (S. 34). Soweit die Anschriebe nach Wagenladungen erfolgten, ist 1 Wagen zu 100 dz gerechnet. — <sup>2)</sup> Von Triest und Mannheim sind zur Mostbereitung dienende getrocknete Weinbeeren (Rosinen, Korinten, Zibeben) mit der Eisenbahn in Württemberg eingeführt worden im Jahr 1895: 31 800 dz, 1896: 81 800 dz, 1897: 109 336 dz, 1898: 45 471 dz, 1899: 50 015 dz, 1900: 30 255 dz, 1901: 40 050 dz, 1902: 9350 dz, 1903: 52 192 dz. — <sup>3)</sup> Versand von inländischem Obst nach andern Staaten 1902: 32 980 dz, 1903: 29 747 dz. — <sup>4)</sup> Amerika 200, Serbien 1400, Spanien 14 200 dz. — <sup>5)</sup> Serbien 4600, Spanien 4100 dz. — <sup>6)</sup> Serbien 13 700, Niederlande 9800 dz.

VIII. 6. Ausfuhr von Getreide und von Mälzerei- und Mühlenfabrikaten, sowie von Hülsenfrüchten und Ölfrüchten gegen Erteilung von Einfuhrscheinen<sup>1)</sup>.

(Nach Mitteilungen des K. Finanzministeriums.)

| Ausfuhr-<br>gegenstände                         | Ausfuhr in dz in den Rechnungsjahren (1. April bis 31. März) |               |               |               |               |                |                |                |                |
|---|--|---------------|---------------|---------------|---------------|----------------|----------------|----------------|----------------|
|   | 1894 <sup>2)</sup>   | 1895          | 1896          | 1897          | 1898          | 1899           | 1900           | 1901           | 1902           |
| 1.  | 2.   | 3.            | 4.            | 5.            | 6.            | 7.             | 8.             | 9.             | 10.            |
| Weizen . . . . .                                | 5 291  | 1 462         | 818           | 423           | 1 832         | 3 586          | 2 413          | 1 599          | 3 682          |
| Dinkel, gegerbt . . . . .                       | 1 581  | 425           | 317           | 574           | 867           | 768            | 2 258          | 1 185          | 1 183          |
| Dinkel, ungegerbt . . . . .                     | —  | —             | 7             | 7             | 50            | 410            | 780            | 1 479          | 2 131          |
| Roggen . . . . .                                | 10 786   | 3 973         | 234           | 100           | 785           | 2 436          | 2 616          | 3 739          | 7 470          |
| Haber . . . . .                                 | 65 268   | 85 143        | 28 430        | 41 736        | 61 388        | 96 245         | 111 560        | 106 097        | 91 430         |
| Gerste . . . . .                                | 2 231  | 405           | 232           | 23            | 71            | 2 585          | 1 538          | 323            | 253            |
| Hülsenfrüchte . . . . .                         | 225  | 242           | 195           | 211           | 152           | 635            | 603            | 488            | 556            |
| Raps . . . . .                                  | —  | —             | —             | —             | —             | —              | —              | 10             | —              |
| Rübfaat . . . . .                               | —  | 16            | 35            | 30            | 43            | 31             | 39             | 43             | 45             |
| Gerstenmalz <sup>3)</sup> . . . . .             | 1 389  | 2 476         | 755           | 357           | 651           | 554            | 1 006          | 612            | 846            |
|   | (1 852)  | (3 302)       | (1 007)       | (475)         | (868)         | (739)          | (1 339)        | (853)          | (1 128)        |
| Weizenmalz . . . . .                            | —  | —             | —             | —             | —             | —              | —              | —              | —              |
| Weizenmehl <sup>3)</sup> . . . . .              | 3 832  | 1 758         | 1 163         | 1 025         | 2 481         | 1 237          | 4 061          | 3 092          | 1 517          |
|   | (5 109)  | (2 344)       | (1 550)       | (1 367)       | (3 309)       | (1 697)        | (6 165)        | (5 067)        | (2 428)        |
| Roggenmehl <sup>3)</sup> . . . . .              | 326  | 67            | 39            | 20            | 25            | 55             | 116            | 98             | 141            |
|   | (502)  | (104)         | (59)          | (30)          | (38)          | (79)           | (172)          | (110)          | (178)          |
| Gries aus Weizen . . . . .                      | 10   | —             | —             | —             | —             | —              | —              | —              | —              |
|   | (13)   | —             | —             | —             | —             | —              | —              | —              | —              |
| Erbsenmehl <sup>3)</sup> . . . . .              | —  | 80            | 221           | 353           | 396           | 359            | 271            | 294            | 289            |
|   | —  | (104)         | (287)         | (458)         | (513)         | (466)          | (352)          | (381)          | (375)          |
| Bohnenmehl <sup>3)</sup> . . . . .              | —  | 13            | 5             | —             | 5             | —              | —              | —              | —              |
|   | —  | (17)          | (7)           | —             | (7)           | —              | —              | —              | —              |
| Gewalzte Gerste <sup>3)</sup> . . . . .         | —  | 9             | 11            | 10            | 15            | 11             | 14             | 8              | 16             |
|   | —  | (13)          | (16)          | (14)          | (21)          | (15)           | (20)           | (12)           | (23)           |
| Gerstenmehl <sup>3)</sup> . . . . .             | —  | —             | 5             | 5             | 15            | 13             | 9              | 11             | 19             |
|   | —  | —             | (8)           | (8)           | (23)          | (20)           | (14)           | (18)           | (29)           |
| Hafermehl, =floeken,<br>=grüße u. f. w. . . . . | 78   | 1 156         | 2 210         | 2 392         | 2 589         | 2 251          | 2 294          | 2 407          | 2 833          |
|   | (155)  | (2 312)       | (4 419)       | (4 778)       | (5 174)       | (4 496)        | (4 588)        | (4 811)        | (5 664)        |
| Grüße aus Gerste <sup>3)</sup> . . . . .        | —  | —             | 15            | —             | —             | —              | —              | —              | —              |
|   | —  | —             | (21)          | —             | —             | —              | —              | —              | —              |
| Einfernmehl <sup>3)</sup> . . . . .             | —  | —             | —             | 5             | —             | —              | —              | —              | —              |
|   | —  | —             | —             | (7)           | —             | —              | —              | —              | —              |
| Weizenfloeken <sup>3)</sup> . . . . .           | —  | —             | —             | 5             | —             | —              | —              | —              | —              |
|   | —  | —             | —             | (6)           | —             | —              | —              | —              | —              |
| Gerollte Gerste <sup>3)</sup> . . . . .         | —  | —             | —             | 6             | 12            | 12             | 18             | 12             | 12             |
|   | —  | —             | —             | (9)           | (18)          | (19)           | (27)           | (18)           | (22)           |
| <b>Zusammen</b> . . . . .                       | <b>91 017</b>  | <b>97 225</b> | <b>34 692</b> | <b>47 282</b> | <b>71 377</b> | <b>111 188</b> | <b>129 596</b> | <b>121 497</b> | <b>112 423</b> |
| (Gesamtrohstoff-<br>mengen) . . . . .           | (93 013)   | (99 862)      | (37 642)      | (50 256)      | (75 159)      | (114 227)      | (134 484)      | (126 263)      | (116 597)      |
| <b>Anhang: Ausgefertigte Einfuhrscheine.</b>    |  |               |               |               |               |                |                |                |                |
| Stückzahl . . . . .                             | 983  | 1 187         | 622           | 708           | 1 021         | 1 406          | 1 650          | 1 568          | 1 587          |
| Zollbetrag . . . . .                            | 273 170  | 281 935       | 105 775       | 141 142       | 214 039       | 321 922        | 382 983        | 360 558        | 335 961        |

<sup>1)</sup> Zolltarifgesetz § 7 Ziffer 1 und 3. — <sup>2)</sup> 1. Mai 1894 bis 31. März 1895. — <sup>3)</sup> Die Klammern bezeichnen das nach den vorgeschriebenen Ausbeutesätzen dem Gewicht der Fabrikate entsprechende Rohstoffgewicht, welches der Zollberechnung zugrunde gelegt worden ist.

### VIII. 7. Ein- und Ausfuhr von Tabak und Tabakfabrikaten nach bzw. aus Württemberg.

(Nach Mittellungen des k. Finanzministeriums. — Statist. Handbuch 1901 S. 77.)

| Jahre<br>(1. Juli—30. Juni)    | Die Gesamteinfuhr (E.) bzw. die Gesamtausfuhr (A.) hat betragen |                   |          |            |                   |           |   |
|--------------------------------|---|-------------------|----------|------------|-------------------|-----------|---|
|                                | Unbearbeitete<br>Tabakblätter<br>und Abfälle<br>von solchen     | Tabak-<br>stengel | Zigarren | Zigaretten | Schnupf-<br>tabak | Rauhtabak | Rauhtabak<br>und andere<br>Tabakfabrikate |
| 1.                             | 2.  | 3.                | 4.       | 5.         | 6.                | 7.        | 8.  |
|                                | kg  | kg                | kg       | kg         | kg                | kg        | kg  |
| 1893/94 { E. . .               | 477 594   | 231 019           | 6 621    | 2 154      | 5,5               | 2         | 624                                       |
| { A. . .                       | —   | —                 | 342      | 25         | 260               | —         | 6   |
| 1894/95 { E. . .               | 544 526   | 289 346           | 5 834    | 2 213      | —                 | 13        | 758                                       |
| { A. . .                       | —   | —                 | 391      | 21         | 1                 | —         | 4   |
| 1895/96 { E. . .               | 594 714   | 332 104           | 6 027    | 1 933      | 7,4               | 13        | 593                                       |
| { A. . .                       | —   | —                 | 560      | 51         | 1                 | —         | 7   |
| 1896/97 { E. <sup>1)</sup> . . | 618 823   | 292 174           | 5 836    | 2 098      | 7,7               | 11        | 483                                       |
| { A. . .                       | —   | —                 | 658      | 17         | 354               | 1         | 6   |
| 1897/98 { E. <sup>2)</sup> . . | 662 132   | 284 077           | 6 832    | 2 501      | 4,9               | 41        | 550                                       |
| { A. . .                       | —   | —                 | 562      | 60         | 286               | —         | 2   |
| 1898/99 { E. <sup>3)</sup> . . | 648 651   | 236 083           | 6 794    | 3 005      | 6,8               | 26        | 551                                       |
| { A. . .                       | —   | —                 | 618      | 32         | 65                | —         | 32  |
| 1899/1900 { E. . .             | 685 870   | 213 095           | 6 659    | 3 482      | 13                | 26        | 746                                       |
| { A. . .                       | —   | —                 | 668      | 33         | 417               | —         | 13  |
| 1900/01 { E. . .               | 721 208   | 203 699           | 7 401    | 3 710      | 6                 | 18        | 717                                       |
| { A. . .                       | —   | —                 | 514      | 42         | 99                | —         | 28  |
| 1901/02 { E. . .               | 772 392   | 176 590           | 8 634    | 5 230      | 15                | 24        | 884                                       |
| { A. . .                       | —   | —                 | 1 505    | 7          | 148               | —         | 60  |
| 1902/03 { E. . .               | 784 942   | 149 002           | 7 204    | 5 095      | 2                 | 12        | 761                                       |
| { A. . .                       | —   | —                 | 971      | 21         | 104               | —         | 41  |

#### 1. Bezeichnung der wichtigeren Einfuhrländer<sup>1)</sup>:

- Unbearbeitete Tabakblätter u.: Niederl. Indien 366 031 kg (344 637), Brasilien 138 001 (139 630), Niederlande 104 590 (123 355), Vereinigte Staaten von Nordamerika 39 402 (52 437), Dominikanische Republik 31 957 (24 282), Domingo 30 383 (15 458), Türkei 27 082 (23 225), Mexiko 18 135 (12 722), Columbia 9762 (17 192), Philippinen 5081 (3067), Kuba 5004 (3843), Haiti — (4022).
- Tabakstengel: Vereinigte Staaten von Amerika 149 002 (176 590).
- Zigarren: Niederlande 2031 (2799), Schweiz 1773 (1710), Philippinen 1397 (1414), Kuba 1301 (1349).
- Zigaretten: Ägypten 4466 (4534), Österreich-Ungarn 262 (55), Rußland 87 (119).
- Schnupftabak: Großbritannien 2 (3).
- Rauhtabak: Vereinigte Staaten von Amerika 5 (11).
- Rauhtabak und andere Tabakfabrikate: Niederlande 482 (477), Großbritannien 109 (113).

#### 2. Bezeichnung der wichtigeren Ausfuhrländer:

- Zigarren: Schweiz 590 (565), Frankreich 366 (935).
- Zigaretten: Schweiz 21 (7).
- Schnupftabak: Schweiz 101 (146).
- Rauhtabak u.: Schweiz 41 (60).

<sup>1)</sup> Hierzu 255 kg Tabaksaucen. — <sup>2)</sup> Desgl. 254 kg. — <sup>3)</sup> Hierzu 1,10 kg entrippte Tabakblätter.  
— <sup>4)</sup> Die Klammerzahlen beziehen sich auf das Jahr 1901/02.

VIII. 8. Einfuhr und Verwendung von Verschnittweinen in Württemberg.<sup>1)</sup>

(Mitgeteilt von dem K. Finanzministerium. — Statist. Handbuch 1901 S. 78.)

a) Am Verschnittgeschäft beteiligte Personen.

| Jahre | Weinhändler |  |   | Wirte |  |   | Weingärtner |  |   | Andere Personen |  |   | Personen im ganzen |
|-------|-------------|--|---|-------|--|---|-------------|--|---|-----------------|--|---|--------------------|
|       | Zahl        | Verwendete ausländische Verschnittweine hl | Verwendete inländische Weiß- u. Rotweine hl | Zahl  | Verwendete ausländische Verschnittweine hl | Verwendete inländische Weiß- u. Rotweine hl | Zahl        | Verwendete ausländische Verschnittweine hl | Verwendete inländische Weiß- u. Rotweine hl | Zahl            | Verwendete ausländische Verschnittweine hl | Verwendete inländische Weiß- u. Rotweine hl |                    |
| 1.    | 2.          | 3.   | 4.  | 5.    | 6.   | 7.  | 8.          | 9.   | 10.   | 11.             | 12.  | 13.   | 14.                |
| 1896  | 258         | 2 600                                      | 5 638                                       | 20    | 151  | 267   | —           | —  | —   | 5               | 36   | 62  | 283                |
| 1897  | 334         | 3 766                                      | 8 426                                       | 46    | 292  | 548   | —           | —  | —   | 8               | 74   | 293   | 388                |
| 1898  | 325         | 3 855                                      | 8 779                                       | 31    | 273  | 626   | 2           | 10   | 50  | 7               | 65   | 136   | 365                |
| 1899  | 274         | 3 326                                      | 5 957                                       | 28    | 184  | 458   | —           | —  | —   | 8               | 55   | 80  | 310                |
| 1900  | 316         | 3 233                                      | 8 880                                       | 50    | 207  | 465   | —           | —  | —   | 7               | 57   | 50  | 373                |
| 1901  | 307         | 3 515                                      | 7 583 <sup>2)</sup>                         | 70    | 359  | 890   | —           | —  | —   | 4               | 16   | 51  | 381                |
| 1902  | .           | 4 240                                      | 11 643 <sup>3)</sup>                        | .     | .  | .   | .           | .  | .   | .               | 322  | 827   | .                  |
| 1903  | .           | 3 352                                      | 8 202 <sup>4)</sup>                         | .     | .  | .   | .           | 14   | 145   | .               | 243  | 775   | .                  |

b) Menge und Verkauf des Verschnittweins und Menge des verschnittenen Weins.

| Jahre | Verschnittwein aus |            |               |            |                |           |            | zus.                | Inländischer verschnittener Wein |            |                      | Mit 1 hl Verschnittwein wurden verschnitten hl | Die Menge des verschnittenen Weins beträgt in % der Inländ. Weinernte |
|-------|--------------------|------------|---------------|------------|----------------|-----------|------------|---------------------|----------------------------------|------------|----------------------|--|---|
|       | Frankreich hl      | Italien hl | Österreich hl | Spanien hl | Grillenland hl | Türkei hl | Amerika hl |                     | Weißwein hl                      | Rotwein hl | zus. hl              |  |   |
| 1.    | 2.                 | 3.         | 4.            | 5.         | 6.             | 7.        | 8.         | 9.                  | 10.                              | 11.        | 12.                  | 13.  | 14.   |
| 1896  | 61                 | 2 115      | 194           | —          | 249            | 161       | 6          | 2 786               | 3 402                            | 2 565      | 5 967                | 2,14   | 1,40  |
| 1897  | 119                | 3 197      | 397           | —          | 232            | 186       | 1          | 4 132               | 4 261                            | 5 006      | 9 267                | 2,24   | 3,71  |
| 1898  | 230                | 3 551      | 236           | —          | 80             | 72        | 34         | 4 203               | 3 863                            | 5 728      | 9 591                | 2,28   | 12,83   |
| 1899  | 90                 | 2 641      | 267           | 240        | 242            | 47        | 25         | 3 552               | 3 415                            | 3 080      | 6 495                | 1,83   | 3,95  |
| 1900  | 112                | 1 302      | 203           | 1 573      | 285            | 18        | 4          | 3 497               | 3 607                            | 5 788      | 9 395                | 2,69   | 2,14  |
| 1901  | 64                 | 727        | 218           | 2 786      | 95             | —         | —          | 3 890               | 3 789 <sup>5)</sup>              | 4 735      | 8 524 <sup>6)</sup>  | 2,19   | 2,29  |
| 1902  | 187                | 489        | 197           | 3 600      | 43             | 33        | —          | 4 562 <sup>7)</sup> | 4 117 <sup>8)</sup>              | 8 353      | 12 470 <sup>9)</sup> | 2,73   | 6,65  |
| 1903  | 51                 | 1 011      | 353           | 1 983      | 169            | 19        | —          | 3 609 <sup>7)</sup> | 2 860 <sup>8)</sup>              | 6 262      | 9 122 <sup>9)</sup>  | 2,53   | 2,09  |

VIII. 9. Eingang von ausländischen frischen Weinbeeren bei den württembergischen Zollstellen.<sup>10)</sup>

(Mitgeteilt von dem K. Finanzministerium und aus den Jahresübersichten der Hauptzollämter.)

| Einfuhr              | 1900  |        |        | 1901    |        |        | 1902    |         |         | 1903    |         |         |
|----------------------|---|--------|--------|---------|--------|--------|---------|---------|---------|---------|---------|---------|
|                      | a) zum Tafelgenuß, b) zur Weinbereitung, aus: | a dz   | b dz   | zus. dz | a dz   | b dz   | zus. dz | a dz    | b dz    | zus. dz | a dz    | b dz    |
| 1.                   | 2.  | 3.     | 4.     | 5.      | 6.     | 7.     | 8.      | 9.      | 10.     | 11.     | 12.     | 13.     |
| Frankreich           | 5   | 2 871  | 2 876  | 108     | 6 190  | -6 298 | 503     | 4 559   | 5 062   | 25      | 2 364   | 2 389   |
| Griechenland         | —   | —      | —      | —       | 782    | 782    | —       | 6 918   | 6 918   | —       | 7 101   | 7 101   |
| Italien              | 2 013   | 8 907  | 10 920 | 3 019   | 25 722 | 28 741 | 2 529   | 30 627  | 33 156  | 5 570   | 29 594  | 35 164  |
| Niederlande          | —   | —      | —      | 1       | 1      | 1      | 1       | —       | 1       | 1       | —       | 1       |
| Osterreich-Ungarn    | 83  | 15 343 | 15 426 | 140     | 10 276 | 10 416 | 178     | 37 907  | 38 085  | 246     | 31 436  | 31 682  |
| Schweiz              | 120   | 171    | 291    | 101     | 184    | 285    | 194     | 104     | 298     | 168     | 201     | 369     |
| Spanien und Portugal | 17  | 13 134 | 13 151 | 9       | 25 923 | 25 932 | —       | 21 298  | 21 298  | 1       | 32 041  | 32 042  |
| Andere Länder        | —   | —      | —      | —       | —      | —      | —       | —       | —       | —       | —       | —       |
| Gesamteinfuhr        | 2 238   | 40 426 | 42 664 | 3 378   | 69 077 | 72 455 | 3 405   | 101 413 | 104 818 | 6 011   | 102 737 | 108 748 |

<sup>1)</sup> Vgl. hierzu Abschnitt: Verbrauch. — <sup>2)</sup> Darunter 8 hl ausländischer Weißwein. — <sup>3)</sup> Desgl. 13 hl. — <sup>4)</sup> Die Ausscheidung der Wirte ist seit 1902 unterblieben. — <sup>5)</sup> Darunter 42 hl ausländischer Weißwein und 166 hl aus fremden Trauben hergestellter Wein. — <sup>6)</sup> Hierunter 13 hl Verschnittwein aus Algier. — <sup>7)</sup> Desgl. 23 hl. — <sup>8)</sup> Die Jahreszahlen beziehen sich auf die Zeit vom 1. August bis 31. Dezember, enthalten also nicht sämtliche Einfuhren.



VIII. 10. Salzverkehr aus und nach Württemberg.<sup>1)</sup>

(Vierteljahrshefte zur Statistik des Deutschen Reichs, neuestes 1903 IV. S. 141 ff. — Statistisches Handbuch 1901 S. 79.)

## A. Absatz des aus Württemberg stammenden Salzes.

a) zu Speisewecken; b) zu andern Zwecken.

| Staats-<br>jahre | Abgesetzt wurden in   |         |                |                   |                |                             |        |         |         |                           |  | Gesamt-<br>absatz<br>(Spalten<br>2, 3 und<br>8—12) |           |
|------------------|-----------------------|---------|----------------|-------------------|----------------|-----------------------------|--------|---------|---------|---------------------------|--|--|-----------|
|                  | Würt-<br>tem-<br>berg | Preußen |                |                   |                |                             | Bayern | Baden   | Hessen  | Elsaß-<br>Loth-<br>ringen | den<br>übrigen<br>deut-<br>schen<br>Län-<br>dern |  |           |
|                  |                       | zus.    | West-<br>falen | Hessen-<br>Nassau | Rhein-<br>land | Hö-<br>hen-<br>zöl-<br>lern |        |         |         |                           |  |  |           |
| 1.               | 2.                    | 3.      | 4.             | 5.                | 6.             | 7.                          | 8.     | 9.      | 10.     | 11.                       | 12.  | 13.  |           |
| Doppelzentner    |                       |         |                |                   |                |                             |        |         |         |                           |  |  |           |
| 1895             | a                     | 118 071 | 61 147         | 2 246             | 12 064         | 46 830                      | 1      | 54 626  | 13 845  | 12 006                    | 165  | 34   | 259 894   |
|                  | b                     | 111 097 | 882 350        | 5 015             | 236 057        | 642 269                     | 49     | 214 357 | 202 652 | 70 143                    | 16 362   | —  | 1 497 001 |
| 1896             | a                     | 121 479 | 60 859         | 2 452             | 11 787         | 46 606                      | —      | 61 256  | 11 947  | 12 554                    | 203  | 13   | 268 311   |
|                  | b                     | 113 137 | 1 175 966      | 10 863            | 289 633        | 875 470                     | —      | 249 395 | 211 965 | 78 513                    | 34 918   | —  | 1 863 894 |
| 1897             | a                     | 113 920 | 107 570        | 15 423            | 16 433         | 75 689                      | —      | 60 955  | 10 303  | 12 697                    | 47   | 8 055  | 313 547   |
|                  | b                     | 109 697 | 1 449 896      | 17 568            | 335 983        | 1 085 211                   | —      | 278 712 | 192 238 | 80 519                    | 36 578   | 844  | 2 148 484 |
| 1898             | a                     | 113 752 | 107 658        | 9 829             | 17 300         | 80 484                      | —      | 66 490  | 12 779  | 13 829                    | 76   | 5 163  | 319 747   |
|                  | b                     | 105 637 | 1 533 682      | 16 810            | 287 597        | 1 211 526                   | —      | 284 117 | 193 734 | 83 411                    | 34 142   | 936  | 2 235 659 |
| 1899             | a                     | 131 973 | 113 956        | 10 305            | 13 590         | 90 046                      | —      | 60 238  | 11 600  | 13 364                    | 7 607  | 4 175  | 342 913   |
|                  | b                     | 115 713 | 1 276 010      | 29 715            | 372 072        | 874 202                     | 1      | 326 166 | 190 802 | 80 600                    | 40 635   | 1 424  | 2 031 350 |
| 1900             | a                     | 137 047 | 122 959        | 13 866            | 14 143         | 94 942                      | —      | 56 883  | 11 333  | 10 162                    | 44   | 565  | 338 993   |
|                  | b                     | 112 750 | 1 165 126      | 24 682            | 342 085        | 798 255                     | 50     | 340 268 | 183 059 | 71 343                    | 34 087   | 5 896  | 1 912 629 |
| 1901             | a                     | 142 214 | 92 244         | 3 907             | 17 559         | 70 771                      | —      | 67 755  | 11 230  | 18 930                    | 23   | 425  | 332 821   |
|                  | b                     | 114 302 | 1 656 077      | 25 431            | 414 549        | 1 215 885                   | 100    | 337 558 | 182 419 | 61 048                    | 32 419   | 467  | 2 384 290 |
| 1902             | a                     | 145 445 | 78 690         | 2 134             | 20 158         | 56 369                      | —      | 67 732  | 12 784  | 17 496                    | 36   | 6  | 322 189   |
|                  | b                     | 121 368 | 1 388 078      | 15 205            | 450 465        | 922 121                     | —      | 396 819 | 176 252 | 63 831                    | 35 489   | 214  | 2 184 051 |

## B. Herkunft des in Württemberg verbrauchten Salzes.

a) zu Speisewecken; b) zu andern Zwecken.

| Staats-<br>jahre | Bezogen wurden aus |                    |                   |                                  |        |       |                           |                                 |                | Gesamt-<br>ver-<br>brauch<br>(Spalten<br>2—10) |         |
|------------------|--------------------|--------------------|-------------------|----------------------------------|--------|-------|---------------------------|---------------------------------|----------------|--|---------|
|                  | Württem-<br>berg   | Preußen            |                   |                                  | Bayern | Baden | Elsaß-<br>Loth-<br>ringen | anderen<br>deutschen<br>Ländern | dem<br>Ausland |  |         |
|                  |                    | Provinz<br>Sachsen | Höhen-<br>zöllern | sonstigen<br>preuß.<br>Provinzen |        |       |                           |                                 |                |  |         |
| 1.               | 2.                 | 3.                 | 4.                | 5.                               | 6.     | 7.    | 8.                        | 9.                              | 10.            | 11.  |         |
| Doppelzentner    |                    |                    |                   |                                  |        |       |                           |                                 |                |  |         |
| 1895             | a                  | 118 071            | 500               | 6 498                            | 24     | 870   | —                         | 559                             | —              | —  | 126 522 |
|                  | b                  | 111 097            | 100               | 5 907                            | —      | 30    | —                         | 929                             | 8              | —  | 118 071 |
| 1896             | a                  | 121 479            | 200               | 7 381                            | 20     | 1 100 | —                         | 1 113                           | 1              | —  | 131 294 |
|                  | b                  | 113 137            | 251               | 6 296                            | —      | —     | —                         | 559                             | 114            | —  | 120 357 |
| 1897             | a                  | 113 920            | 300               | 5 164                            | 27     | 100   | —                         | 8 771                           | 4 629          | 19   | 132 930 |
|                  | b                  | 109 697            | 1 151             | 5 037                            | —      | —     | —                         | 3 256                           | 3 393          | —  | 122 534 |
| 1898             | a                  | 113 752            | 200               | 6 547                            | 24     | 200   | —                         | 10 184                          | 1 281          | —  | 132 188 |
|                  | b                  | 105 637            | 659               | 5 462                            | —      | —     | —                         | 4 583                           | 1 518          | —  | 117 859 |
| 1899             | a                  | 131 973            | 200               | 6 223                            | 3      | 200   | —                         | 6 681                           | 211            | —  | 145 491 |
|                  | b                  | 115 713            | 431               | 5 475                            | —      | —     | —                         | 3 570                           | 1 009          | —  | 126 198 |
| 1900             | a                  | 137 047            | 1 600             | 6 512                            | 6      | 400   | —                         | 2 397                           | 502            | —  | 148 464 |
|                  | b                  | 112 750            | 1 663             | 6 562                            | —      | —     | —                         | 225                             | 383            | —  | 121 583 |
| 1901             | a                  | 142 214            | 2 390             | 5 559                            | 11     | 200   | —                         | 1 000                           | 1              | 2  | 151 377 |
|                  | b                  | 114 302            | 2 509             | 5 000                            | —      | —     | —                         | —                               | 135            | —  | 121 946 |
| 1902             | a                  | 145 445            | 2 624             | 5 236                            | 203    | 2 550 | —                         | 874                             | —              | —  | 156 932 |
|                  | b                  | 121 368            | 5 260             | 4 793                            | 100    | 149   | —                         | —                               | 734            | —  | 132 404 |

<sup>1)</sup> Vergl. hierzu die Abschnitte VI. Montanstatistik, XIII. Verbrauch und XXI. Finanzwesen.

VIII. 11. Verkehr auf den Wasserstraßen Württembergs.

(Nach Mitteilungen des K. Steuerkollegiums, Abt. für Zölle und indirekte Steuern. — Statist. Handbuch 1901 S. 84 ff. — Statistik des Deutschen Reichs, Neue Folge, Band 149 und frühere Jahrgänge.)

A. Verkehr auf dem Bodensee.

| Jahre | Angekommene Schiffe |                 |              |     |              |                               |           | Abgegangene Schiffe |              |       |              |                               |     |         |
|-------|---------------------|-----------------|--------------|-----|--------------|-------------------------------|-----------|---------------------|--------------|-------|--------------|-------------------------------|-----|---------|
|       | überhaupt           | darunter        |              |     |              | be-<br>förderte<br>Güter<br>t | überhaupt | darunter            |              |       |              | be-<br>förderte<br>Güter<br>t |     |         |
|       |                     | Dampf-<br>boote | Schleppboote |     | Segelschiffe |                               |           | Dampf-<br>boote     | Schleppboote |       | Segelschiffe |                               |     |         |
| 1.    | 2.                  | 3.              | 4.           | 5.  | 6.           | 7.                            | 8.        | 9.                  | 10.          | 11.   | 12.          | 13.                           | 14. | 15.     |
| 1894  | 18 005              | 15 725          | 1 347        | 398 | 229          | 306                           | 34 077    | 18 003              | 15 725       | 1 515 | 230          | 270                           | 263 | 82 282  |
| 1895  | 18 462              | 15 855          | 1 526        | 520 | 207          | 354                           | 34 482    | 18 462              | 15 855       | 1 807 | 239          | 328                           | 233 | 110 225 |
| 1896  | 18 405              | 15 766          | 1 430        | 554 | 250          | 405                           | 38 525    | 18 401              | 15 766       | 1 760 | 222          | 330                           | 323 | 90 638  |
| 1897  | 18 714              | 15 927          | 1 387        | 529 | 307          | 564                           | 40 542    | 18 713              | 15 927       | 1 676 | 240          | 475                           | 395 | 74 192  |
| 1898  | 19 689              | 16 193          | 1 642        | 430 | 681          | 743                           | 66 281    | 19 689              | 16 193       | 1 768 | 304          | 719                           | 705 | 76 507  |
| 1899  | 19 367              | 16 158          | 1 574        | 459 | 483          | 693                           | 59 993    | 19 366              | 16 158       | 1 867 | 166          | 684                           | 491 | 81 981  |
| 1900  | 17 417              | 14 923          | 1 342        | 254 | 261          | 637                           | 46 977    | 17 429              | 14 923       | 1 519 | 89           | 641                           | 257 | 71 569  |
| 1901  | 18 172              | 15 202          | 1 396        | 381 | 426          | 767                           | 53 414    | 18 170              | 15 202       | 1 681 | 94           | 760                           | 433 | 72 522  |
| 1902  | 19 211              | 16 199          | 1 485        | 393 | 376          | 818                           | 54 107    | 19 211              | 16 199       | 1 702 | 116          | 813                           | 381 | 80 296  |
| 1903  | 19 217              | 16 266          | 1 570        | 296 | 314          | 771                           | 49 570    | 19 217              | 16 266       | 1 797 | 69           | 793                           | 292 | 81 248  |

B. Verkehr auf der Donau<sup>1)</sup> und Iller. — Floßverkehr.

| Jahre | Auf der Iller<br>angekommene Flöße<br>(sogenannte Schollen) |                    | Durch Iller durch-<br>gegangene Flöße<br>(sogenannte Schollen) |                    | Jahre | Auf der Iller<br>angekommene Flöße<br>(sogenannte Schollen) |                    | Durch Iller durch-<br>gegangene Flöße<br>(sogenannte Schollen) |                    |
|-------|---|--------------------|--|--------------------|-------|---|--------------------|--|--------------------|
|       | Zahl  | Gesamtgewicht<br>t | Zahl   | Gesamtgewicht<br>t |       | Zahl  | Gesamtgewicht<br>t | Zahl   | Gesamtgewicht<br>t |
|       | 1.  | 2.                 | 3.   | 4.                 |       | 5.  | 1.                 | 2.   | 3.                 |
| 1894  | 1 117   | 9 503,2            | 306  | 3 274,2            | 1899  | 914   | 7 784,0            | 124  | 1 326,8            |
| 1895  | 996   | 8 480,2            | 358  | 3 830,6            | 1900  | 667   | 5 680,5            | 120  | 1 284,0            |
| 1896  | 1 128   | 9 606,6            | 276  | 2 953,2            | 1901  | 434   | 3 709,9            | 113  | 1 209,1            |
| 1897  | 1 082   | 9 214,8            | 287  | 2 535,9            | 1902  | 403   | 3 429,8            | 114  | 848,6              |
| 1898  | 1 018   | 8 669,8            | 163  | 1 744,1            | 1903  | 393   | 3 344,5            | 63   | 468,8              |

C. Verkehr auf dem Neckar. — a) Floßverkehr. In Heilbronn.<sup>2)</sup>

| Jahre | Durchgegangene Flöße |  | Abgegangene Flöße von<br>der Einbindestelle Heil-<br>bronn nach Mannheim |  | Jahre | Durchgegangene Flöße |  | Abgegangene Flöße von<br>der Einbindestelle Heil-<br>bronn nach Mannheim |  |
|-------|----------------------|--|--|--|-------|----------------------|--|--|--|
|       | Zahl                 | Floßholz und<br>beigeladenes Holz<br>t | Zahl   | Floßholz und<br>beigeladenes Holz<br>t |       | Zahl                 | Floßholz und<br>beigeladenes Holz<br>t | Zahl   | Floßholz und<br>beigeladenes Holz<br>t |
|       | 1.                   | 2.                                     | 3.   | 4.                                     |       | 5.                   | 1.                                     | 2.   | 3.                                     |
| 1894  | 132                  | 19 826                                 | 604  | 149 231                                | 1899  | 25                   | 3 862                                  | 567  | 165 599                                |
| 1895  | 76                   | 12 300                                 | 545  | 131 751                                | 1900  | 20                   | 2 710                                  | 457  | 112 735                                |
| 1896  | 82                   | 16 994                                 | 620  | 168 825                                | 1901  | 22                   | 2 708                                  | 510  | 124 401                                |
| 1897  | 36                   | 7 606                                  | 610  | 159 083                                | 1902  | 9                    | 3 635                                  | 491  | 114 158                                |
| 1898  | 29                   | 6 835                                  | 621  | 167 403                                | 1903  | 35                   | 4 740                                  | 433  | . <sup>3)</sup>                        |

b. Schiffsverkehr von Heilbronn<sup>3)</sup> abwärts, seit 1902 auch Verkehr zwischen Heilbronn und Lauffen  
a. Z. und umgekehrt.

| Jahre | Bergfahrt (angekommen)                  |                       |                               | Talfahrt (abgegangen)                   |                       |                               | Jahre | Bergfahrt (angekommen)                  |                       |                               | Talfahrt (abgegangen)                   |                       |                               |
|-------|---|-----------------------|-------------------------------|---|-----------------------|-------------------------------|-------|---|-----------------------|-------------------------------|---|-----------------------|-------------------------------|
|       | Kettenschlepp-<br>schiffe mit<br>Anhang | beladene Güterschiffe |                               | Kettenschlepp-<br>schiffe mit<br>Anhang | beladene Güterschiffe |                               |       | Kettenschlepp-<br>schiffe mit<br>Anhang | beladene Güterschiffe |                               | Kettenschlepp-<br>schiffe mit<br>Anhang | beladene Güterschiffe |                               |
|       |   | Zahl                  | be-<br>förderte<br>Güter<br>t |   | Zahl                  | be-<br>förderte<br>Güter<br>t |       |   | Zahl                  | be-<br>förderte<br>Güter<br>t |   | Zahl                  | be-<br>förderte<br>Güter<br>t |
| 1.    | 2.                                      | 3.                    | 4.                            | 5.                                      | 6.                    | 7.                            | 1.    | 2.                                      | 3.                    | 4.                            | 5.                                      | 6.                    | 7.                            |
| 1894  | 520                                     | 1 529                 | 83 195                        | 520                                     | 590                   | 34 867                        | 1899  | 437                                     | 1 443                 | 95 389                        | 437                                     | 445                   | 25 778                        |
| 1895  | 385                                     | 1 112                 | 73 437                        | 385                                     | 451                   | 31 335                        | 1900  | 488                                     | 1 361                 | 94 393                        | 488                                     | 372                   | 28 590                        |
| 1896  | 507                                     | 1 166                 | 90 591                        | 507                                     | 420                   | 32 105                        | 1901  | 495                                     | 898                   | 89 490                        | 495                                     | 235                   | 26 864                        |
| 1897  | 494                                     | 1 238                 | 80 895                        | 494                                     | 404                   | 30 429                        | 1902  | 428                                     | 1 245                 | 89 656                        | 428                                     | 193                   | 16 190                        |
| 1898  | 482                                     | 1 288                 | 81 497                        | 482                                     | 372                   | 26 576                        | 1903  | 515                                     | 1 591                 | 111 548                       | 515                                     | 323                   | 18 682                        |

<sup>1)</sup> Der Schiffsverkehr auf der Donau ist seit 1896 eingestellt. — <sup>2)</sup> Der Floßverkehr durch Berg hat seit einigen Jahren völlig aufgehört. — <sup>3)</sup> Der Schiffsverkehr in Cannstatt ist seit 1879 eingestellt. — <sup>4)</sup> Dem Hauptzollamt Heilbronn fehlt jegliche Grundlage für eine Schätzung des Gewichts der abgegangenen Flöße.

(Noch) VIII. 11. Verkehr auf den  
D. Der Warenverkehr auf dem Neckar (Heil-

| Warengattung <sup>1)</sup>                          | Verkehr auf dem Neckar |       |        |                  |         |                     | Verkehr auf dem Bodensee |        |                  |        |
|---|------------------------|-------|--------|------------------|---------|---------------------|--------------------------|--------|------------------|--------|
|   | Bergfahrt              |       |        | Talfahrt         |         |                     | angekommen               |        | abgegangen       |        |
|   | 1901                   | 1902  | 1903   | 1901             | 1902    | 1903                | 1902                     | 1903   | 1902             | 1903   |
|   | Tonnen (1000 kg)       |       |        | Tonnen (1000 kg) |         |                     | Tonnen (1000 kg)         |        | Tonnen (1000 kg) |        |
| 1.  | 2.                     | 3.    | 4.     | 5.               | 6.      | 7.                  | 8.                       | 9.     | 10.              | 11.    |
| 1. Düngemittel aller Art                            | 84                     | 3     | 4      | —                | —       | —                   | 1 022                    | —      | —                | 90     |
| 2. Lumpen aller Art                                 | 6                      | 14    | 33     | 16               | 57      | 48                  | 80                       | 77     | 10               | —      |
| 3. Knochen  | —                      | 7     | 2      | —                | —       | —                   | —                        | —      | 41               | 136    |
| 4. Rohe Baumwolle                                   | —                      | —     | —      | —                | —       | —                   | 499                      | 123    | —                | 9      |
| 5. Soda   | 4                      | 3     | 13     | 1 280            | 743     | 554                 | 1                        | 6      | 12               | 13     |
| 6. Farbholz   | 4                      | 92    | 3      | —                | —       | —                   | —                        | —      | 11               | 7      |
| 7. Knochenkohle, Knochenmehl                        | 3                      | 3     | 11     | —                | —       | —                   | —                        | —      | 118              | 70     |
| 8. Salpeter, Salzsulfur, Schwefelsäure              | —                      | —     | —      | —                | —       | —                   | 1                        | —      | —                | 1      |
| 9. Roheisen und Bruch-<br>eisen                     | —                      | 50    | 10     | —                | 2 111   | 1 292               | 3                        | —      | 376              | 600    |
| 10. Andere unedle Me-<br>talle, roh u. als Bruch    | 714                    | 619   | 833    | 3                | —       | 1                   | —                        | 6      | 3                | 3      |
| 11. Verarbeitetes Eisen<br>aller Art                | 770                    | 255   | 615    | 2 050            | 4 1868  | —                   | 144                      | 167    | 1 110            | 975    |
| 12. Zement, Traß, Kalk                              | —                      | —     | 11     | 708              | 1 075   | 1 764               | 2 104                    | 334    | 1 780            | 1 628  |
| 13. Erde, Lehm, Sand,<br>Kies, Kreide               | —                      | 4 065 | 1 366  | 1                | —       | —                   | 12 016                   | 10 901 | 27 348           | 25 351 |
| 14. Eisenerz  | —                      | —     | —      | —                | —       | —                   | —                        | —      | —                | 1      |
| 15. Andere Erze                                     | 41                     | 4     | 7      | 1                | —       | —                   | —                        | —      | —                | —      |
| 16. Schlack, Hauf, Geste,<br>Berg                   | —                      | —     | —      | —                | —       | 1                   | 81                       | 4      | —                | 6      |
| 17. Weizen und Spelz                                | 5 836                  | 6 142 | 10 721 | —                | —       | —                   | 5 591                    | 3 675  | 895              | 3 257  |
| 18. Roggen  | 261                    | 71    | 174    | 2                | 1       | —                   | —                        | —      | 470              | 559    |
| 19. Haber   | 20                     | 20    | —      | 473              | 662     | —                   | 5                        | 2      | 7 969            | 8 712  |
| 20. Gerste  | 862                    | 645   | 376    | 1                | 3       | 182                 | 1 173                    | 1 838  | —                | 28     |
| 21. Anderes Getreide u.<br>Hilfsfrüchte             | 1 901                  | 1 733 | 2 461  | 33               | 12      | 3                   | 160                      | 263    | 587              | 66     |
| 22. Mais  | —                      | 731   | 26 255 | —                | 82      | 2                   | 123                      | 51     | 3                | 5      |
| 23. Stroh und Heu                                   | —                      | —     | —      | 17               | —       | —                   | 50                       | 10     | 1 092            | 543    |
| 24. Kartoffeln                                      | 28                     | —     | 44     | 1 827            | 349     | 230                 | 100                      | 95     | 1 884            | 1 497  |
| 25. Obst, frisches u. ge-<br>trocknetes             | 1 416                  | 13    | 1 454  | 1                | 2       | 9                   | 5 795                    | 186    | 174              | 125    |
| 26. Gemüse u. Pflanzen                              | —                      | —     | —      | —                | 34      | 43                  | 10                       | 62     | 1 112            | 1 040  |
| 27. Glas u. Glaswaren                               | 4                      | 4     | 9      | 4                | 2       | —                   | 6                        | 39     | 29               | 43     |
| 28. Häute, Felle, Leder,<br>Pelzwerk                | 85                     | 81    | 95     | 162              | 154     | 104                 | 1 261                    | 1 074  | 49               | 56     |
| 29. Harte Stämme<br>(Nutz-, Bau-, Schiffs-<br>holz) | 90                     | —     | 1      | 184              | 2       | —                   | 799                      | 358    | 247              | 674    |
| 30. Harte Schnittware                               | —                      | —     | —      | 8 098            | 455     | 533                 | 314                      | 156    | 30               | 240    |
| 31. Harte Brennholz-<br>scheite                     | —                      | 928   | 634    | —                | —       | —                   | 25                       | —      | 5 430            | 3 239  |
| 32. Weiche Stämme                                   | —                      | —     | 1      | 126 648          | 117 121 | 4 340 <sup>2)</sup> | 2                        | 730    | 1 840            | 3 471  |

<sup>1)</sup> Einschl. des Floßverkehrs und des Verkehrs zwischen Heilbrunn und Lauffen und umgekehrt. — <sup>2)</sup> Über den Warenverkehr auf dem Bodensee nach Warengattungen liegen erst seit 1902 Umschriebe vor. — <sup>3)</sup> Die Warengattungen entsprechen dem von der Reichsstatistik eingeführten und vom Bundesrat genehmigten Warenverzeichnis. Unter der letzten

**Wasserstraßen Württembergs.**  
 (bronn)<sup>1)</sup> und dem Bodensee (württ. Säfen)<sup>2)</sup>.

| Warengattung <sup>3)</sup>   | Verkehr auf dem Neckar |        |         |                  |         |                      | Verkehr auf dem Bodensee |           |                  |             |
|--|------------------------|--------|---------|------------------|---------|----------------------|--------------------------|-----------|------------------|-------------|
|  | Bergfahrt              |        |         | Talfahrt         |         |                      | angekommen               |           | abgegangen       |             |
|  | 1901                   | 1902   | 1903    | 1901             | 1902    | 1903                 | 1902                     | 1903      | 1902             | 1903        |
|  | Tonnen (1000 kg)       |        |         | Tonnen (1000 kg) |         |                      | Tonnen (1000 kg)         |           | Tonnen (1000 kg) |             |
| 1.   | 2.                     | 3.     | 4.      | 5.               | 6.      | 7.                   | 8.                       | 9.        | 10.              | 11.         |
| 33. Weiche Schnittware   | —                      | —      | —       | 7 673            | 675     | 6 839                | 552                      | 355       | 516              | 690         |
| 34. Weiche Brennholz-<br>scheite . . . . .                                   | 1 421                  | —      | 590     | —                | 6 286   | —                    | 25                       | 10        | 4 774            | 5 717       |
| 35. Meßig und Faschinen  | —                      | —      | 11      | —                | —       | —                    | —                        | —         | 11               | 183         |
| 36. Borke, Lohe . . . .  | —                      | —      | —       | —                | —       | —                    | 2 305                    | 2 053     | 27               | 27          |
| 37. Faltage, Fässer,<br>Kisten, Säcke . . . .                                | 20                     | 56     | 53      | 24               | 11      | 23                   | 32                       | 106       | 159              | 213         |
| 38. Holzwaren u. Möbel   | 33                     | 11     | 11      | 494              | 318     | 29                   | 42                       | 10        | 286              | 239         |
| 39. Instrumente, Ma-<br>schinen u. Maschinenteile . . . . .                  | 197                    | 20     | 40      | 2                | —       | 26                   | 245                      | 147       | 1 392            | 1 291       |
| 40. Bier . . . . .   | —                      | —      | —       | —                | —       | —                    | 83                       | 96        | —                | 73          |
| 41. Branntwein . . . . .   | 19                     | 9      | 18      | 10               | 3       | 2                    | 5                        | 8         | 7                | 38          |
| 42. Wein . . . . .   | 212                    | 158    | 196     | 8                | 7       | 6                    | 84                       | 308       | 19               | 18          |
| 43. Fische, auch Heringe   | 87                     | 82     | 108     | —                | —       | —                    | 14                       | 46        | 13               | 46          |
| 44. Mehl und Mühlen-<br>fabrikate . . . . .                                  | 27                     | 19     | 83      | 539              | 600     | 844                  | 212                      | 317       | 905              | 931         |
| 45. Reis . . . . .   | 741                    | 958    | 832     | —                | —       | 2                    | —                        | 1         | —                | 2           |
| 46. Salz . . . . .   | —                      | —      | —       | 6                | —       | —                    | 7                        | 8         | —                | 2           |
| 47. Kaffee, Kaffeesurro-<br>gate, Kakao . . . . .                            | 2 887                  | 2 389  | 3 612   | 50               | 21      | 13                   | 6                        | 9         | 2                | 32          |
| 48. Zucker, Melasse,<br>Sirup . . . . .                                      | 3 702                  | 2 276  | 3 294   | 18               | 3       | 2                    | 6                        | 6         | —                | 51          |
| 49. Rohtabak . . . . .   | 194                    | 143    | 172     | —                | 4       | —                    | —                        | —         | —                | —           |
| 50. Fette Öle u. fetter<br>Mineralöle . . . . .                              | 3 262                  | 2 135  | 2 027   | 1 716            | 1 336   | 2 296                | 4                        | 40        | 212              | 194         |
| 51. Petroleum u. andere<br>Mineralöle . . . . .                              | 266                    | 531    | 709     | 97               | —       | —                    | 179                      | 205       | 17               | 9           |
| 52. Steine und Stein-<br>waren . . . . .                                     | 31                     | 997    | 200     | —                | 3       | 597                  | 2 753                    | 2 964     | 1 099            | 997         |
| 53. Steinkohlen . . . . .  | 46 708                 | 44 469 | 43 053  | 5                | —       | —                    | 26                       | 10        | 30               | 47          |
| 54. Koks . . . . .   | —                      | —      | 195     | —                | —       | —                    | 3                        | 10        | —                | 174         |
| 55. Braunkohle . . . . .   | —                      | —      | —       | —                | —       | —                    | —                        | 1         | —                | —           |
| 56. Torf . . . . .   | —                      | —      | —       | —                | —       | —                    | —                        | 10        | 3 620            | 2 894       |
| 57. Teer, Pech, Harze<br>aller Art, Asphalt . . . .                          | 1 846                  | 1 023  | 1 706   | 142              | 236     | 164                  | 198                      | 200       | 65               | 76          |
| 58. Lebendes Vieh . . . .  | —                      | —      | —       | —                | —       | —                    | (955 St.)                | (794 St.) | (8 619 St.)      | (9 048 St.) |
| 59. Mauersteine u. Fliesen<br>aus Ton, Dachziegel<br>und Tonröhren . . . . . | 1                      | —      | —       | —                | —       | —                    | 1 148                    | 1 180     | 637              | 4 673       |
| 60. Tonwaren, Steingut,<br>Porzellan . . . . .                               | 7                      | 19     | 13      | 1                | —       | —                    | 8                        | 8         | 2 959            | 96          |
| 61. Wolle, roh . . . . .   | —                      | —      | —       | —                | —       | —                    | 78                       | 47        | 22               | 15          |
| 62. Alle sonstigen Gegen-<br>stände . . . . .                                | 15 700                 | 18 878 | 9 492   | 1 679            | 1 603   | 1 605                | 14 727                   | 21 258    | 10 904           | 10 075      |
| Summe . . . . .  | 89 490                 | 89 656 | 111 548 | 153 973          | 133 933 | 23 422 <sup>1)</sup> | 54 107                   | 49 570    | 80 296           | 81 248      |

Nummer (62) sind alle Waren zusammengefaßt, die in den vorhergehenden 61 Nummern nicht enthalten sind. — <sup>1)</sup> Ohne die abgegangenen Fässer, s. Anm. 4 auf S. 63.

VIII. 12. Die Eisenbahnen

(Verwaltungsberichte der K. Württ. Verkehrsankalten; Statistik der im Betriebe befindlichen Eisenbahnen Deutschlands;)

| Vertriebsjahre<br>(1. April bis 31. März) | Betriebslänge im Jahresdurchschnitt |               |                  |               | Beamte und Arbeiter der Staatsbahnen im Jahresdurchschnitt |                    |          |          | Betriebsmittel            |                           |               |                                  |                         |                                  |
|---|-------------------------------------|---------------|------------------|---------------|--|--------------------|----------|----------|---------------------------|---------------------------|---------------|----------------------------------|-------------------------|----------------------------------|
|   | Vollspurbahnen                      |               | Schmalspurbahnen |               | etatmäßige Beamte  | diätarische Beamte | Arbeiter | zusammen | Lokomotiven u. Motorwagen |                           | Personenwagen |                                  | Lastwagen <sup>1)</sup> |                                  |
|   | Staatsbetrieb                       | Privatbetrieb | Staatsbetrieb    | Privatbetrieb |  |                    |          |          | überhaupt                 | auf je 100 km Betr.-länge | überhaupt     | auf je 100 km Betr.-länge kommen | überhaupt               | auf je 100 km Betr.-länge kommen |
|   |                                     |               |                  |               | Stückzahl  | Stück              | Stück    | Stück    |                           |                           |               |                                  |                         |                                  |
| 1.  | 2.                                  | 3.            | 4.               | 5.            | 6.   | 7.                 | 8.       | 9.       | 10.                       | 11.                       | 12.           | 13.                              | 14.                     | 15.                              |
| 1893                                      | 1 676,23                            | 16,69         | 15,11            | 14,68         | 4 597  | 467                | 6 707    | 11 771   | 433                       | 25,4                      | 1 122         | 167,2                            | 6 778                   | 831,9                            |
| 1894                                      | 1 688,00                            | 16,69         | 27,95            | 14,68         | 4 649  | 459                | 6 374    | 11 482   | 448                       | 26,1                      | 1 139         | 168,6                            | 6 877                   | 835,9                            |
| 1895                                      | 1 688,50                            | 18,13         | 29,48            | 14,68         | 4 754  | 485                | 6 760    | 11 999   | 455                       | 26,5                      | 1 174         | 174,8                            | 6 897                   | 837,3                            |
| 1896                                      | 1 695,00                            | 21,35         | 40,88            | 14,68         | 4 902  | 478                | 7 185    | 12 565   | 490                       | 28,2                      | 1 169         | 174,8                            | 7 326                   | 871,1                            |
| 1897                                      | 1 702,93                            | 27,15         | 50,76            | 19,26         | 5 141  | 674                | 7 013    | 12 828   | 505                       | 28,8                      | 1 183         | 172,0                            | 7 523                   | 891,3                            |
| 1898                                      | 1 704,65                            | 21,00         | 50,76            | 31,97         | 5 285  | 721                | 7 457    | 13 463   | 541                       | 30,8                      | 1 191         | 173,0                            | 7 846                   | 922,4                            |
| 1899                                      | 1 724,67                            | 14,89         | 60,11            | 31,97         | 5 643  | 812                | 7 303    | 13 758   | 585                       | 32,8                      | 1 226         | 170,7                            | 8 568                   | 961,8                            |
| 1900                                      | 1 747,62                            | 20,09         | 83,25            | 39,55         | 6 034  | 842                | 7 715    | 14 591   | 612                       | 33,3                      | 1 296         | 181,7                            | 9 124                   | 1 012,0                          |
| 1901                                      | 1 776,86                            | 27,04         | 96,65            | 83,37         | 6 389  | 830                | 8 258    | 15 477   | 653                       | 34,3                      | 1 349         | 184,3                            | 9 528                   | 1 019,2                          |
| 1902                                      | 1 802,86                            | 48,27         | 101,29           | 96,94         | 6 752  | 806                | 8 906    | 16 464   | 682                       | 35,8                      | 1 394         | 194,2                            | 9 551                   | 1 021,0                          |

| Vertriebsjahre<br>(1. April bis 31. März) | (Noch) Personenverkehr                           |  |   |                            |                                       |                             |                                       |           |      |
|---|--|--|---|----------------------------|---------------------------------------|-----------------------------|---------------------------------------|-----------|------|
|   | Durchschnittliche Beförderungslänge für 1 Person | Durchschnittliche Beförderung jeder Personenzugachse | Einnahme aus dem Personen- und Gepäckverkehr auf 1 Personenzugachse | I. Klasse <sup>2)</sup>    |                                       | II. Klasse <sup>3)</sup> 4) |                                       |           |      |
|   |  |  |   | Zahl der Personenkilometer | Einnahme über- auf 1 Personenzugachse | Zahl der Personenkilometer  | Einnahme über- auf 1 Personenzugachse |           |      |
|   | 1.   | 28.  | 29.   | 30.                        | 31.                                   | 32.                         | 33.                                   | 34.       | 35.  |
|   | km   | Personen   | fl.   | 1000 km                    | fl.                                   | fl.                         | 1000 km                               | fl.       | fl.  |
| 1893                                      | 20,91  | 4,6  | 3,15  | 4 823                      | 405 943                               | 8,42                        | 52 968                                | 2 778 764 | 5,25 |
| 1894                                      | 20,16  | 4,3  | 3,27  | 4 608                      | 387 952                               | 8,42                        | 50 297                                | 2 642 957 | 5,25 |
| 1895                                      | 19,43  | 4,8  | 3,06  | 4 810                      | 402 084                               | 8,36                        | 53 366                                | 2 798 299 | 5,24 |
| 1896                                      | 19,54  | 4,5  | 3,12  | 4 754                      | 398 540                               | 8,38                        | 55 613                                | 2 842 070 | 5,11 |
| 1897                                      | 19,02  | 4,6  | 2,99  | 4 697                      | 379 626                               | 8,08                        | 54 593                                | 2 564 757 | 4,70 |
| 1898                                      | 18,98  | 4,5  | 2,97  | 5 184                      | 417 965                               | 8,06                        | 59 411                                | 2 844 879 | 4,79 |
| 1899                                      | 19,14  | 4,7  | 2,92  | 5 673                      | 457 981                               | 8,07                        | 63 108                                | 3 005 153 | 4,76 |
| 1900                                      | 19,39  | 4,7  | 2,97  | 7 211                      | 584 904                               | 8,11                        | 71 118                                | 3 420 479 | 4,81 |
| 1901                                      | 19,96  | 4,4  | 2,89  | 5 689                      | 453 502                               | 7,97                        | 70 521                                | 3 338 533 | 4,73 |
| 1902                                      | 19,76  | 4,2  | 2,88  | 6 133                      | 487 395                               | 7,95                        | 72 055                                | 3 394 691 | 4,71 |

| Vertriebsjahre<br>(1. April bis 31. März) | (Noch) Güterverkehr         |                        |                       |                          |                        |                       |  |                        |                       | Anlagekapital b. Eigent. Längen bei den Staatsbahnen |                        |                       |
|---|-----------------------------|------------------------|-----------------------|--------------------------|------------------------|-----------------------|--|------------------------|-----------------------|--|------------------------|-----------------------|
|   | Eis- und Gypsengüterverkehr |                        |                       | Frachtgutverkehr         |                        |                       | Militärgüterverkehr, einschl. Pferde u. Fahrzeuge; Viehbel., Dienstgut |                        |                       | am Ende des Betriebsjahres                           |                        | im Jahresdurchschnitt |
|   | Zahl der Tonnenkilometer    | Einnahme <sup>5)</sup> |                       | Zahl der Tonnenkilometer | Einnahme <sup>6)</sup> |                       | Zahl der Tonnenkilometer   | Einnahme <sup>7)</sup> |                       | im ganzen  | auf 1 km Eigent.-länge |                       |
|   |                             | überhaupt              | auf 1 Tonnenkilometer |                          | überhaupt              | auf 1 Tonnenkilometer |  | überhaupt              | auf 1 Tonnenkilometer |  |                        |                       |
| 1.  | 47.                         | 48.                    | 49.                   | 50.                      | 51.                    | 52.                   | 53.  | 54.                    | 55.                   | 56.  | 57.                    | 58.                   |
|   | 1000 km                     | fl.                    | fl.                   | 1000 km                  | fl.                    | fl.                   | 1000 km  | fl.                    | fl.                   | 1000 fl.   | fl.                    | 1000 fl.              |
| 1893                                      | 2 955                       | 771 166                | 26,10                 | 428 615                  | 19 811 887             | 4,62                  | 32 367   | 1 894 626              | 5,85                  | 513 358  | 301 424                | 508 707               |
| 1894                                      | 3 187                       | 842 367                | 26,43                 | 443 398                  | 20 290 062             | 4,58                  | 39 839   | 1 691 147              | 4,27                  | 518 653  | 301 985                | 516 712               |
| 1895                                      | 3 636                       | 973 136                | 26,76                 | 498 868                  | 22 735 238             | 4,56                  | 47 765   | 1 845 385              | 3,86                  | 525 992  | 306 044                | 522 433               |
| 1896                                      | 3 892                       | 1 049 418              | 26,96                 | 546 625                  | 24 392 494             | 4,46                  | 41 007   | 1 752 576              | 4,27                  | 543 646  | 310 085                | 535 132               |
| 1897                                      | 4 220                       | 1 150 808              | 27,27                 | 571 442                  | 26 144 142             | 4,58                  | 8 679  | 997 552                | 11,49                 | 549 517  | 313 315                | 546 581               |
| 1898                                      | 4 857                       | 1 261 505              | 25,97                 | 619 970                  | 27 842 338             | 4,49                  | 11 593   | 1 132 424              | 9,77                  | 556 406  | 316 138                | 552 756               |
| 1899                                      | 5 018                       | 1 325 308              | 26,41                 | 652 818                  | 28 203 662             | 4,32                  | 11 261   | 1 135 802              | 10,09                 | 571 874  | 313 165                | 563 261               |
| 1900                                      | 5 595                       | 1 471 786              | 26,31                 | 638 847                  | 27 987 030             | 4,25                  | 10 293   | 1 056 475              | 10,26                 | 584 686  | 317 681                | 578 199               |
| 1901                                      | 5 611                       | 1 479 027              | 26,36                 | 684 706                  | 28 029 675             | 4,09                  | 12 692   | 1 190 783              | 9,38                  | 601 867  | 316 082                | 593 223               |
| 1902                                      | 5 979                       | 1 584 259              | 26,50                 | 708 005                  | 29 429 825             | 4,16                  | 13 189   | 1 273 644              | 9,66                  | 606 487  | 318 508                | 604 095               |

<sup>1)</sup> Gepäck, Güter- und Postwagen, welche im Eigentum der Bahnverwaltung sind. — <sup>2)</sup> Ausschließlich der Postwagen. — <sup>3)</sup> Diese Angaben beziehen sich für die Jahre 1893/1897 nur auf die Vollspurbahnen, von 1898 an dagegen auf die Voll- und Schmalspurbahnen. — <sup>4)</sup> Ohne das Militär. — <sup>5)</sup> Ohne die Vergütung für Beförderung von Postgut,

**Württemberg.**

vgl. auch die Tabelle über die württ. Staatsbahnen in Abschnitt XX A. — Statist. Handbuch 1901 S. 85.)

| Leistungen der eigenen Betriebsmittel |                         |                    |                   |                   |                   | Kosten für Unterhaltung, Erneuerung und Ergänzung der |                         |                               | Personenverkehr (Staatsb.)                                      |                                    |  |
|---------------------------------------|-------------------------|--------------------|-------------------|-------------------|-------------------|---|-------------------------|-------------------------------|---|------------------------------------|--|
| Loko-<br>motiv-<br>kilo-<br>meter     | Nutz-<br>kilo-<br>meter | Wagenachskilometer |                   |                   |                   | Loko-<br>motiven                                      | Per-<br>sonen-<br>wagen | Gepäck- u.<br>Güter-<br>wagen | Zahl<br>der<br>beförder-<br>ten Per-<br>sonen<br>über-<br>haupt | Zurückgelegte<br>Personenkilometer |  |
|                                       |                         | Personenwagen      |                   | Gep. u. Güterwag. |                   |   |                         |                               |   | über-<br>haupt                     | auf 1 km<br>durch-<br>schnittliche<br>Betriebs-<br>länge |
| 18.                                   | 19.                     | über-<br>haupt     | auf<br>1<br>Achse | über-<br>haupt    | auf<br>1<br>Achse | 22.   | 23.                     | 24.                           | 25.   | 26.                                | 27.  |
| 1000 km                               | 1000 km                 | 1000 km            | km                | 1000 km           | km                | „   | „                       | „                             | in 1000   | 1000 km                            | km   |
| 15 223                                | 11 849                  | 92 154             | 32 795            | 221 493           | 15 611            | 1 642 279   | 651 634                 | 752 666                       | 20 445  | 427 443                            | 252 724  |
| 16 233                                | 12 581                  | 95 629             | 33 239            | 224 738           | 15 709            | 1 787 592   | 619 135                 | 701 198                       | 20 390  | 410 997                            | 239 517  |
| 17 584                                | 13 294                  | 99 045             | 33 592            | 223 410           | 15 509            | 3 628 853   | 627 033                 | 789 437                       | 24 210  | 470 464                            | 273 927  |
| 18 749                                | 14 025                  | 108 499            | 35 975            | 230 612           | 15 490            | 3 814 652   | 760 534                 | 835 917                       | 24 978  | 487 994                            | 281 318  |
| 20 318                                | 14 994                  | 115 485            | 38 190            | 250 246           | 16 161            | 2 113 389   | 574 015                 | 826 111                       | 28 075  | 534 004                            | 305 089  |
| 21 863                                | 16 115                  | 125 702            | 41 527            | 268 256           | 16 771            | 2 159 712   | 628 291                 | 909 045                       | 30 010  | 569 719                            | 325 210  |
| 23 239                                | 17 068                  | 130 953            | 42 586            | 293 018           | 17 258            | 2 287 897   | 623 000                 | 909 045                       | 32 079  | 613 839                            | 344 086  |
| 24 548                                | 18 056                  | 140 203            | 43 474            | 309 531           | 17 106            | 2 657 730   | 1 839 381               | 1 244 902                     | 33 967  | 658 481                            | 360 356  |
| 25 952                                | 19 353                  | 156 933            | 45 833            | 324 907           | 16 974            | 2 855 999   | 724 479                 | 1 160 764                     | 34 507  | 688 611                            | 368 788  |
| 26 931                                | 20 378                  | 168 721            | 46 893            | 344 233           | 17 626            | 2 715 605   | 721 004                 | 1 162 448                     | 35 542  | 702 449                            | 370 140  |

| III. Klasse <sup>3) 4)</sup>          |                |                                   | Menge<br>der<br>beförder-<br>ten<br>Güter | Zurückgelegte<br>Tonnenkilometer |  | Durch-<br>schnitt-<br>liche<br>Beförde-<br>rungs-<br>länge für<br>1 Tonne | Durchschnittliche<br>Beladung jeder<br>Güterwagenachse |                             | Einnahme<br>auf<br>1 Tonne-<br>kilometer<br>5) |     |     |
|---------------------------------------|----------------|-----------------------------------|---|----------------------------------|--|---|--|-----------------------------|--|-----|-----|
| Zahl<br>der<br>Personen-<br>kilometer | Einnahme       |                                   |   | über-<br>haupt                   | auf 1 km<br>durch-<br>schnittliche<br>Betriebs-<br>länge |   | bei allen<br>Fahrten                                   | im<br>befahrenen<br>Zustand |  |     |     |
|                                       | über-<br>haupt | auf 1 Per-<br>sonen-<br>kilometer | 37.                                       |                                  |  | 38.   |  |                             | 39.  | 40. | 41. |
| 1000 km                               | „              | fl.                               | t   | 1000 km                          | km   | t   | t  | fl.                         |  |     |     |
| 346 306                               | 9 094 089      | 2,72                              | 5 742 939                                 | 463 937                          | 274 301  | 80,78   | 2,07   | 3,00                        | 4,98   |     |     |
| 330 060                               | 9 407 535      | 2,86                              | 5 888 842                                 | 486 424                          | 283 474  | 82,61   | 2,13   | 3,04                        | 4,82   |     |     |
| 383 461                               | 9 456 085      | 2,65                              | 6 708 847                                 | 550 269                          | 320 300  | 82,02   | 2,32   | 3,25                        | 4,77   |     |     |
| 396 989                               | 10 165 495     | 2,73                              | 7 062 052                                 | 591 524                          | 340 765  | 83,76   | 2,36   | 3,27                        | 4,72   |     |     |
| 442 411                               | 10 855 196     | 2,67                              | 7 333 843                                 | 584 341                          | 333 206  | 79,68   | 2,34   | 3,27                        | 4,97   |     |     |
| 476 983                               | 11 800 241     | 2,62                              | 7 757 163                                 | 636 420                          | 362 548  | 82,04   | 2,42   | 3,36                        | 4,88   |     |     |
| 512 875                               | 12 493 847     | 2,59                              | 8 036 761                                 | 669 097                          | 375 061  | 83,25   | 2,41   | 3,39                        | 4,72   |     |     |
| 547 861                               | 13 281 151     | 2,61                              | 8 029 655                                 | 674 735                          | 368 532  | 84,03   | 2,42   | 3,35                        | 4,66   |     |     |
| 573 480                               | 14 272 321     | 2,59                              | 8 169 354                                 | 703 009                          | 375 236  | 86,05   | 2,44   | 3,51                        | 4,49   |     |     |
| 591 471                               | 14 852 657     | 2,55                              | 8 533 011                                 | 727 173                          | 381 888  | 85,22   | 2,31   | 3,46                        | 4,58   |     |     |

| Unfälle auf den Staatsbahnen |                              |               |                    | Verunglückte Personen auf den Staatsbahnen |               |                    |               |                    |               |                    |               |   |
|------------------------------|------------------------------|---------------|--------------------|--|---------------|--------------------|---------------|--------------------|---------------|--------------------|---------------|---|
| Ent-<br>glei-<br>sungen      | Zu-<br>sam-<br>men-<br>stöße | son-<br>stige | zu-<br>sam-<br>men | Reisende                                   |               | Bahnbeamte         |               | andere<br>Personen |               | überhaupt          |               | auf je 1 Mill.<br>Zugkilometer<br>kommen<br>Tötungen<br>und<br>Verletzungen |
|                              |                              |               |                    | ge-<br>tötet<br>6)                         | ver-<br>letzt | ge-<br>tötet<br>6) | ver-<br>letzt | ge-<br>tötet<br>6) | ver-<br>letzt | ge-<br>tötet<br>6) | ver-<br>letzt |   |
| 59.                          | 60.                          | 61.           | 62.                | 63.  | 64.           | 65.                | 66.           | 67.                | 68.           | 69.                | 70.           | 71.   |
| 3                            | 5                            | 60            | 68                 | 6  | 6             | 15                 | 27            | 6                  | 7             | 27                 | 40            | 6,09  |
| 13                           | 19                           | 70            | 102                | 6  | 7             | 11                 | 47            | 6                  | 5             | 23                 | 59            | 7,01  |
| 18                           | 19                           | 83            | 120                | 7  | 8             | 15                 | 42            | 8                  | 6             | 30                 | 56            | 7,10  |
| 7                            | 8                            | 77            | 92                 | 6  | 7             | 16                 | 40            | 9                  | 12            | 31                 | 59            | 7,01  |
| 9                            | 14                           | 78            | 101                | 13   | 9             | 17                 | 33            | 8                  | 6             | 38                 | 48            | 6,32  |
| 5                            | 12                           | 69            | 86                 | 6  | 5             | 18                 | 38            | 8                  | 4             | 32                 | 47            | 5,46  |
| 8                            | 8                            | 77            | 93                 | 2  | 10            | 13                 | 36            | 11                 | 16            | 26                 | 62            | 5,72  |
| 11                           | 11                           | 95            | 117                | 9  | 14            | 24                 | 45            | 12                 | 10            | 45                 | 69            | 6,96  |
| 8                            | 10                           | 110           | 128                | 6  | 18            | 15                 | 62            | 6                  | 13            | 27                 | 93            | 7,04  |
| 11                           | 4                            | 114           | 129                | 8  | 9             | 14                 | 70            | 6                  | 9             | 28                 | 83            | 6,60  |

Nebeneträgen etc. — 6) Zu den Getöteten sind auch die innerhalb 24 Stunden nach dem Unfall verstorbenen Personen gerechnet. Nicht eingerechnet sind die Fälle von vollendetem und versuchtem Selbstmord.

### VIII. 13. Die bei den württ. Staats-Eisenbahnstationen gelösten Arbeiter-Wochen- und -Rückfahrkarten.

(Verwaltungsberichte der K. württ. Verkehrsanstalten. — Statist. Handbuch 1901 S. 86.)

#### a) Für Württemberg.

| Rechnungsjahre      | Arbeiter-Wochenkarten  |                         |                        |                      | Arbeiter-Rückfahrkarten |         |
|---------------------|------------------------|-------------------------|------------------------|----------------------|-------------------------|---------|
|                     | sind abgegeben worden  |                         |                        |                      |                         |         |
|                     | bei . . .<br>Stationen | in beiden<br>Richtungen | bei . . .<br>Stationen | in einer<br>Richtung | bei . . .<br>Stationen  | Zahl    |
| 1.                  | 2.                     | 3.                      | 4.                     | 5.                   | 6.                      | 7.      |
| 1893 { Anfuhr . . . | 157                    | 291 494                 | 63                     | 37 173               | —                       | —       |
| 1893 { Abgang . . . | 186                    | 291 494                 | 55                     | 37 173               | —                       | —       |
| 1894 { Anfuhr . . . | 163                    | 310 809                 | 91                     | 53 954               | —                       | —       |
| 1894 { Abgang . . . | 192                    | 310 809                 | 80                     | 53 954               | —                       | —       |
| 1895 { Anfuhr . . . | 191                    | 379 596                 | 108                    | 64 824               | —                       | —       |
| 1895 { Abgang . . . | 205                    | 379 596                 | 93                     | 64 824               | —                       | —       |
| 1896 { Anfuhr . . . | 195                    | 417 494                 | 120                    | 75 368               | —                       | —       |
| 1896 { Abgang . . . | 221                    | 417 494                 | 96                     | 75 368               | —                       | —       |
| 1897 { Anfuhr . . . | 215                    | 487 368                 | 123                    | 83 296               | 76                      | 40 625  |
| 1897 { Abgang . . . | 251                    | 487 368                 | 111                    | 83 296               | 144                     | 40 625  |
| 1898 { Anfuhr . . . | 251                    | 556 763                 | 132                    | 90 703               | 122                     | 118 010 |
| 1898 { Abgang . . . | 280                    | 556 763                 | 124                    | 90 703               | 204                     | 118 010 |
| 1899 { Anfuhr . . . | 238                    | 641 491                 | 136                    | 105 567              | 213                     | 151 521 |
| 1899 { Abgang . . . | 305                    | 641 491                 | 134                    | 105 567              | 261                     | 151 521 |
| 1900 { Anfuhr . . . | 253                    | 666 959                 | 149                    | 109 942              | 234                     | 164 515 |
| 1900 { Abgang . . . | 328                    | 666 959                 | 140                    | 109 942              | 268                     | 164 515 |
| 1901 { Anfuhr . . . | 284                    | 675 903                 | 152                    | 104 505              | 250                     | 169 629 |
| 1901 { Abgang . . . | 364                    | 675 903                 | 154                    | 104 505              | 272                     | 169 629 |
| 1902 { Anfuhr . . . | 283                    | 736 053                 | 156                    | 106 167              | 229                     | 178 515 |
| 1902 { Abgang . . . | 366                    | 736 053                 | 155                    | 106 167              | 284                     | 178 515 |

#### b) Für die 14 württ. Gemeinden mit 10 000 und mehr (Einwohnern<sup>1)</sup> im Rechnungsjahr 1902.

| Gemeinden                          | Arbeiter-Wochenkarten |                |                   |               | Arbeiter-Rückfahrkarten |               |
|------------------------------------|-----------------------|----------------|-------------------|---------------|-------------------------|---------------|
|                                    | sind abgegeben worden |                |                   |               |                         |               |
|                                    | in beiden Richtungen  |                | in einer Richtung |               | Zahl                    |               |
|                                    | Anfuhr                | Abgang         | Anfuhr            | Abgang        | Anfuhr                  | Abgang        |
| 1.                                 | 2.                    | 3.             | 4.                | 5.            | 6.                      | 7.            |
| Stuttgart <sup>2)</sup> . . . . .  | 143 784               | 32 425         | 7 648             | 15 707        | 48 391                  | 17 335        |
| Ulm <sup>3)</sup> . . . . .        | 17 587                | 237            | 12                | —             | 6 623                   | 2 181         |
| Heilbronn <sup>4)</sup> . . . . .  | 55 653                | 4 288          | 2 524             | 2 692         | 3 654                   | 1 915         |
| Esslingen <sup>5)</sup> . . . . .  | 28 975                | 28 267         | 1 546             | 1 739         | 2 808                   | 7 907         |
| Cannstatt <sup>6)</sup> . . . . .  | 47 793                | 13 522         | 716               | 4 273         | 8 242                   | 5 713         |
| Reutlingen <sup>7)</sup> . . . . . | 31 173                | 1 012          | 1 208             | 2 548         | 3 396                   | 962           |
| Göppingen . . . . .                | 36 364                | 2 187          | 5 836             | 7 884         | 3 294                   | 1 532         |
| Omünd . . . . .                    | 5 401                 | 34             | 547               | 466           | 1 268                   | 1 232         |
| Ludwigsburg . . . . .              | 22 674                | 24 524         | 3 674             | 3 943         | 1 269                   | 1 308         |
| Havensburg . . . . .               | —                     | 237            | —                 | —             | 113                     | 31            |
| Tübingen . . . . .                 | 7 661                 | 2 022          | 1 359             | 967           | 4 707                   | 2 492         |
| Tuttlingen <sup>8)</sup> . . . . . | 11 106                | 3 178          | 1 201             | 2 571         | 3 344                   | 29            |
| Heidenheim . . . . .               | 4 817                 | 218            | 6 983             | 3 707         | 2 224                   | 673           |
| Schwenningen . . . . .             | 7 132                 | 98             | —                 | 5             | 1 615                   | 3 967         |
| <b>Summe 1902</b>                  | <b>420 125</b>        | <b>112 249</b> | <b>33 254</b>     | <b>46 502</b> | <b>90 948</b>           | <b>47 277</b> |
| 1901                               | 385 170               | 108 935        | 34 158            | 45 703        | 82 180                  | 45 071        |

<sup>1)</sup> Soweit diese Zahl am 1. Dez. 1900 erreicht war. — <sup>2)</sup> Haupt-, Nord- und Westbahnhof. — <sup>3)</sup> Mit Ulm-Stuttgartertor. — <sup>4)</sup> Mit Sülmer- und Karlstor sowie Südbahnhof. — <sup>5)</sup> Mit Mettingen. — <sup>6)</sup> Mit Cannstatt-Ebighweg. — <sup>7)</sup> Mit Posten 40. — <sup>8)</sup> Mit Tuttlingen-Vorstadt.

### VIII. 14. Der Güteraustausch zwischen dem Eisenbahn-Verkehrsbezirk 35 (Königreich Württemberg und Hohenzollernsche Lande) und den übrigen (deutschen und ausländischen) Verkehrsbezirken.

(Statistik der Güterbewegung auf deutschen Eisenbahnen, herausgeg. v. K. Preuß. Minist. der öffentl. Arbeiten, und Verwaltungsbereichte der K. Württ. Verkehrsanstalten. — Statist. Handbuch 1901 S. 87.)

| Bezeichnung der Güter  | Gewicht der Güter in Tonnen, Vieh nach der Stückzahl     |                |                |                |                 |                 |                 |                 |                 |                 |
|--|--|----------------|----------------|----------------|-----------------|-----------------|-----------------|-----------------|-----------------|-----------------|
|  | 1893   | 1894           | 1895           | 1896           | 1897            | 1898            | 1899            | 1900            | 1901            | 1902            |
| B. = Versand<br>E. = Empfang                                     | des Verkehrsbez. 35 nach<br>den anderen Verkehrsbez. von |                |                |                |                 |                 |                 |                 |                 |                 |
| 1.   | 2.   | 3.             | 4.             | 5.             | 6.              | 7.              | 8.              | 9.              | 10.             | 11.             |
| Abfälle v. Horn, v. Klauen u. v. Rohmaterial der Papierfabrikat. | B. 1254<br>E. 1193                                       | 1337<br>1741   | 963<br>2155    | 991<br>1493    | 1274<br>2421    | 1933<br>3548    | 1335<br>4048    | 1816<br>4501    | 1386<br>3444    | 1850<br>4562    |
| Baumwolle, rohe, Abfälle von Baumwolle . . . . .                 | B. 3982<br>E. 18334                                      | 3880<br>19220  | 4088<br>21975  | 4446<br>20693  | 4086<br>23412   | 4518<br>25037   | 5398<br>24345   | 7975<br>24616   | 6628<br>24392   | 7391<br>26942   |
| Bier . . . . .   | B. 1083<br>E. 8671                                       | 899<br>9278    | 1120<br>8966   | 1021<br>8691   | 1323<br>7697    | 2563<br>8793    | 3166<br>8929    | 3616<br>10152   | 3193<br>9420    | 3221<br>10309   |
| Blei . . . . .   | B. 224<br>E. 1405  | 209<br>1286    | 157<br>1595    | 379<br>1799    | 246<br>1804     | 270<br>2311     | 384<br>1924     | 329<br>1809     | 268<br>1879     | 280<br>2119     |
| Borke und Lohc . . . . .   | B. 1212<br>E. 18836                                      | 1217<br>19640  | 1167<br>19930  | 1172<br>17950  | 1371<br>21767   | 1038<br>23845   | 1286<br>19158   | 1286<br>19727   | 1276<br>22647   | 1179<br>20249   |
| Braunfohlen . . . . .  | B. 16<br>E. 27572  | —<br>22256     | 50<br>23093    | 10<br>19518    | 7<br>22424      | 22<br>24691     | 5<br>47459      | 69<br>61520     | 10<br>53164     | 1<br>67310      |
| Cement . . . . .   | B. 66043<br>E. 18823                                     | 71277<br>19009 | 78714<br>18074 | 86249<br>24631 | 103691<br>27977 | 132828<br>24376 | 132421<br>19414 | 136977<br>24109 | 129632<br>19350 | 124521<br>19169 |
| Chemikalien und Drogueriewaren . . . . .                         | B. 7093<br>E. 7335                                       | 5714<br>7246   | 6143<br>7131   | 6378<br>6717   | 6759<br>7404    | 6254<br>9148    | 7574<br>9141    | 7089<br>9036    | 6602<br>8015    | 7341<br>8598    |
| Dachpappe, Steinpappe zc. . . . .                                | B. 70<br>E. 273  | 325<br>235     | 483<br>416     | 263<br>611     | 307<br>651      | 257<br>530      | 249<br>755      | 239<br>791      | 317<br>806      | 364<br>776      |
| Düngemittel, auch künstliche . . . . .                           | B. 5597<br>E. 46360                                      | 7598<br>46844  | 8839<br>45518  | 8939<br>53128  | 11779<br>63961  | 10018<br>64240  | 12369<br>62069  | 13144<br>59782  | 12759<br>66260  | 15289<br>75807  |
| Eisen, roh, Eisen- und Stahlbruch, alte Schienen zc. . . . .     | B. 15891<br>E. 28003                                     | 16693<br>27842 | 16837<br>29858 | 16811<br>35927 | 18087<br>38429  | 19621<br>38440  | 22565<br>40878  | 21545<br>54378  | 15028<br>36349  | 23313<br>34268  |
| Eisen und Stahl, Stab- und Fasseneisen zc. . . . .               | B. 3939<br>E. 53456                                      | 3930<br>58200  | 4638<br>68135  | 6800<br>75004  | 8562<br>74816   | 9191<br>89006   | 10762<br>102173 | 11186<br>94206  | 7356<br>73611   | 9054<br>90069   |
| Eisenbahnschienen, Schienenbefestigungsgegenstände zc. . . . .   | B. 1323<br>E. 17084                                      | 620<br>12609   | 588<br>12295   | 1661<br>16263  | 587<br>14197    | 478<br>12823    | 322<br>19261    | 565<br>19690    | 654<br>13635    | 792<br>9410     |
| Eisenbahnschwellen, eiserne . . . . .                            | B. 50<br>E. 6558   | 169<br>4320    | 10<br>2184     | 43<br>7839     | 10<br>5215      | 146<br>3014     | 184<br>2431     | 12<br>1977      | 7<br>4632       | 90<br>4948      |
| Eiserne Achsen und Bandagen, Näber zc. . . . .                   | B. 115<br>E. 1011  | 254<br>1034    | 557<br>2009    | 969<br>2299    | 632<br>2312     | 578<br>1346     | 840<br>2270     | 722<br>2643     | 733<br>1735     | 134<br>1377     |
| Eiserne Dampfkessel, Reservoirs zc. . . . .                      | B. 13553<br>E. 7011                                      | 15388<br>6720  | 15483<br>9282  | 19478<br>13387 | 21013<br>11861  | 23907<br>11765  | 26249<br>15630  | 26925<br>17278  | 25141<br>14396  | 24353<br>11522  |
| Eiserne Röhren und Säulen . . . . .                              | B. 1016<br>E. 8640                                       | 1126<br>9380   | 1092<br>9348   | 2051<br>10083  | 1367<br>10056   | 2335<br>14509   | 2417<br>16102   | 2286<br>13639   | 1416<br>14790   | 1060<br>15383   |
| Eisen- und Stahlbract . . . . .                                  | B. 66<br>E. 3913   | 93<br>4916     | 176<br>4896    | 153<br>5224    | 163<br>6859     | 168<br>6545     | 114<br>8456     | 131<br>6050     | 158<br>6146     | 223<br>7961     |
| Eisen- und Stahlwaren . . . . .                                  | B. 7582<br>E. 10460                                      | 7021<br>11514  | 7930<br>12291  | 9416<br>15399  | 8879<br>15833   | 11584<br>19242  | 14188<br>22115  | 14210<br>20566  | 13012<br>18656  | 13799<br>23387  |
| Eisenerz (auschl. Schwefelies) . . . . .                         | B. —<br>E. 608   | 6<br>901       | 22<br>647      | 1<br>685       | —<br>820        | 14<br>917       | 10<br>1009      | —<br>904        | 6<br>945        | 16<br>809       |
| Erde, Kies, Mergel, Lehm, Ton . . . . .                          | B. 3170<br>E. 24675                                      | 3585<br>22796  | 3937<br>32646  | 3528<br>32632  | 6800<br>41159   | 7135<br>47455   | 6637<br>62555   | 3605<br>54421   | 5090<br>64362   | 8334<br>70688   |



(Aach) VIII. 14. Der Güteraustausch zwischen dem Eisenbahn-Verkehrsbezirk 35 (Königreich  
Verkehrs-

| Bezeichnung der Güter                               | Gewicht der Güter in Tonnen, Vieh nach der Stückzahl |   |        |        |        |        |        |        |        |        |        |
|---|--|---|--------|--------|--------|--------|--------|--------|--------|--------|--------|
|   | B. Versand<br>C. — Empfang                           | des Verkehrsbez. 35 nach<br>von<br>den anderen Verkehrsbez. |        |        |        |        |        |        |        |        |        |
|   |  | 1893  | 1894   | 1895   | 1896   | 1897   | 1898   | 1899   | 1900   | 1901   | 1902   |
| 1.  | 2.   | 3.  | 4.     | 5.     | 6.     | 7.     | 8.     | 9.     | 10.    | 11.    |        |
| Erze, rohe, außer Eisenerz . . . .                  | B.   | 13  | 33     | 62     | 33     | 49     | 5089   | 2730   | 13929  | 15513  | 4389   |
|   | C.   | 4341  | 3611   | 3687   | 3682   | 3412   | 3726   | 3037   | 2682   | 3698   | 2989   |
| FARBHÖLZER . . . . .                                | B.   | 640   | 598    | 897    | 610    | 549    | 472    | 569    | 653    | 496    | 676    |
|   | C.   | 2933  | 2004   | 2128   | 2441   | 1186   | 954    | 752    | 1647   | 853    | 1279   |
| Fische und Feringe . . . . .                        | B.   | 79  | 84     | 91     | 86     | 90     | 95     | 105    | 97     | 86     | 78     |
|   | C.   | 428   | 716    | 694    | 591    | 652    | 730    | 369    | 611    | 678    | 690    |
| Flachs, Hanf, Heede, Werg . . . .                   | B.   | 171   | 170    | 169    | 138    | 319    | 293    | 399    | 449    | 530    | 463    |
|   | C.   | 879   | 988    | 968    | 988    | 1259   | 1220   | 1294   | 835    | 1191   | 1628   |
| Fleisch, auch Speck . . . . .                       | B.   | 148   | 123    | 122    | 163    | 184    | 190    | 181    | 180    | 198    | 123    |
|   | C.   | 41  | 104    | 79     | 50     | 72     | 73     | 138    | 171    | 151    | 189    |
| Garne und Twiste . . . . .                          | B.   | 5546  | 5565   | 5986   | 5787   | 5733   | 6282   | 6864   | 5901   | 5752   | 6926   |
|   | C.   | 11471   | 11339  | 12386  | 13669  | 14486  | 17344  | 17251  | 18807  | 18714  | 19305  |
| Getreide: Weizen, Dinkel, Kernen .                  | B.   | 10650   | 13079  | 17282  | 17958  | 8343   | 2845   | 2764   | 3744   | 3281   | 2824   |
|   | C.   | 103321  | 116551 | 142321 | 171651 | 137882 | 129736 | 106295 | 96113  | 114600 | 118134 |
| Roggen . . . . .                                    | B.   | 220   | 987    | 1394   | 930    | 858    | 1234   | 442    | 498    | 845    | 1036   |
|   | C.   | 2687  | 3114   | 3457   | 6513   | 5941   | 6277   | 2489   | 1690   | 2019   | 2060   |
| Hafer . . . . .                                     | B.   | 18227   | 20535  | 32026  | 16159  | 17757  | 18185  | 24123  | 27060  | 35168  | 28107  |
|   | C.   | 6993  | 7311   | 6825   | 15193  | 13424  | 10087  | 9176   | 11328  | 8185   | 8491   |
| Gerste . . . . .                                    | B.   | 7389  | 12820  | 11466  | 11539  | 11744  | 7953   | 9116   | 9023   | 10192  | 10120  |
|   | C.   | 43931   | 39212  | 35773  | 55489  | 50826  | 44968  | 42398  | 32463  | 32256  | 37428  |
| Mais, Hülsenfrüchte,<br>Malz u. . . . .             | B.   | 2104  | 2591   | 4719   | 5893   | 5928   | 7066   | 5988   | 5907   | 3977   | 2235   |
|   | C.   | 42747   | 24757  | 33089  | 67937  | 72498  | 85262  | 79315  | 52682  | 45234  | 39295  |
| Lein- und Ölsamen . . . . .                         | B.   | 58  | 509    | 767    | 465    | 661    | 291    | 702    | 286    | 353    | 1060   |
|   | C.   | 13161   | 8873   | 11356  | 10131  | 11836  | 12353  | 13159  | 13429  | 11090  | 18346  |
| andere Sämereien . . . . .                          | B.   | 910   | 620    | 279    | 390    | 140    | 716    | 543    | 461    | 385    | 373    |
|   | C.   | 2353  | 1674   | 1329   | 1743   | 1324   | 1593   | 1478   | 1788   | 2027   | 2031   |
| Glas und Glaswaren . . . . .                        | B.   | 2596  | 3417   | 2330   | 3046   | 3620   | 3646   | 3522   | 4138   | 5464   | 4894   |
|   | C.   | 5145  | 5365   | 5538   | 7060   | 7791   | 8765   | 9433   | 10437  | 10491  | 11968  |
| Häute, Felle, Leder, Fellwaren . .                  | B.   | 3465  | 3415   | 3904   | 4055   | 4055   | 4747   | 4847   | 4351   | 4555   | 5059   |
|   | C.   | 8373  | 8438   | 9742   | 9706   | 12704  | 11429  | 9301   | 11107  | 11170  | 11445  |
| Holz: Rundholz, roh beschlagene<br>Stämme . . . . . | B.   | 53644   | 53324  | 67991  | 69280  | 57907  | 60777  | 59323  | 53801  | 51269  | 62299  |
|   | C.   | 77256   | 79699  | 75908  | 90973  | 86842  | 101200 | 112624 | 85225  | 102979 | 76963  |
| Kubholz, Werkholz, Holz-<br>draht u. . . . .        | B.   | 132072  | 128260 | 112034 | 131625 | 151556 | 162348 | 167353 | 157161 | 143411 | 175198 |
|   | C.   | 72386   | 77970  | 76212  | 96657  | 101249 | 112311 | 117795 | 119263 | 112507 | 114049 |
| Brennholz, Eisenbahnschwellen                       | B.   | 63747   | 62448  | 59638  | 66542  | 87294  | 74502  | 77451  | 88131  | 91321  | 77879  |
|   | C.   | 26107   | 19768  | 25156  | 36073  | 32154  | 40100  | 39103  | 36474  | 40615  | 33755  |
| Außereuropäisches Holz <sup>1)</sup> . . . .        | B.   | —   | —      | —      | —      | —      | 89     | 256    | 267    | 428    | 1029   |
|   | C.   | —   | —      | —      | —      | —      | 12420  | 11344  | 8215   | 10115  | 13189  |
| Holzzeugmasse, Strohmasse . . . .                   | B.   | 8716  | 7591   | 8222   | 9786   | 9321   | 9537   | 8216   | 8842   | 9127   | 9840   |
|   | C.   | 10926   | 7808   | 10172  | 12285  | 12448  | 12806  | 14197  | 17429  | 18245  | 15007  |
| Hopfen . . . . .                                    | B.   | 1388  | 4273   | 3631   | 2767   | 3397   | 2884   | 3689   | 3251   | 2520   | 3264   |
|   | C.   | 389   | 344    | 484    | 316    | 412    | 360    | 502    | 438    | 528    | 607    |
| Zute . . . . .                                      | B.   | 22  | 7      | 209    | 279    | 197    | 553    | 399    | 90     | 338    | 88     |
|   | C.   | 146   | 228    | 396    | 611    | 962    | 987    | 899    | 1057   | 585    | 748    |

<sup>1)</sup> Ist erst vom Jahr 1898 an ausgeschieden.

**Württemberg und Hohenzollernsche Lande) und den übrigen (deutschen und ausländischen) Bezirken.**

| Bezeichnung der Güter        |   | Gewicht der Güter in Tonnen, Vieh nach der Stückzahl |        |        |        |        |        |        |        |        |        |        |
|------------------------------|---|--|--------|--------|--------|--------|--------|--------|--------|--------|--------|--------|
|                              |   | 1893   | 1894   | 1895   | 1896   | 1897   | 1898   | 1899   | 1900   | 1901   | 1902   |        |
| B. = Versand<br>E. = Empfang | des Verkehrsbez. 35 nach<br>von<br>den anderen Verkehrsbez. | 1.   | 2.     | 3.     | 4.     | 5.     | 6.     | 7.     | 8.     | 9.     | 10.    | 11.    |
|                              |   |  |        | B.     | 14047  | 14218  | 14887  | 15625  | 16806  | 17093  | 16201  | 18170  |
|                              |   | E.   | 1337   | 847    | 1425   | 1186   | 1237   | 1640   | 1732   | 1818   | 2012   | 2139   |
|                              |   | B.   | 26856  | 27151  | 29261  | 40564  | 55333  | 63839  | 64685  | 50770  | 44786  | 45095  |
|                              |   | E.   | 3449   | 4340   | 4400   | 7000   | 7102   | 7857   | 7351   | 8729   | 8921   | 9084   |
|                              |   | B.   | 7909   | 12429  | 4748   | 2725   | 2960   | 2940   | 6564   | 11198  | 9150   | 8216   |
|                              |   | E.   | 2819   | 1903   | 3717   | 10099  | 11434  | 12964  | 7586   | 3123   | 3492   | 5890   |
|                              |   | B.   | 3910   | 3590   | 2803   | 3296   | 3749   | 3385   | 3191   | 3142   | 3061   | 2893   |
|                              |   | E.   | 574    | 641    | 910    | 599    | 1210   | 1043   | 741    | 780    | 714    | 964    |
|                              |   | B.   | 182    | 367    | 479    | 141    | 88     | 258    | 242    | 112    | 88     | 30     |
|                              |   | E.   | 613    | 475    | 697    | 835    | 778    | 718    | 403    | 495    | 439    | 197    |
|                              |   | B.   | 3852   | 4064   | 4551   | 5192   | 5295   | 5626   | 6413   | 6578   | 5921   | 6088   |
|                              |   | E.   | 7872   | 7689   | 7544   | 7773   | 8133   | 9376   | 9426   | 10832  | 9529   | 9661   |
|                              |   | B.   | 30312  | 36548  | 41717  | 38115  | 43879  | 42645  | 41147  | 41601  | 45459  | 45433  |
|                              |   | E.   | 20705  | 21075  | 29349  | 42620  | 53736  | 64277  | 68880  | 65714  | 76593  | 76146  |
|                              |   | B.   | 5429   | 4618   | 4491   | 6823   | 8478   | 7197   | 7666   | 15609  | 7833   | 11898  |
|                              |   | E.   | 36157  | 69771  | 64578  | 43279  | 76524  | 75785  | 77745  | 32617  | 58318  | 63632  |
|                              |   | B.   | 6892   | 6348   | 6832   | 6138   | 7358   | 9188   | 9773   | 11757  | 10751  | 12374  |
|                              |   | E.   | 7050   | 7500   | 8144   | 8676   | 9788   | 12796  | 12625  | 13380  | 13868  | 14885  |
|                              |   | B.   | 6208   | 4686   | 7428   | 6931   | 6180   | 7803   | 9263   | 8612   | 9134   | 9041   |
|                              |   | E.   | 2559   | 846    | 2057   | 3074   | 2566   | 3590   | 3258   | 4964   | 2772   | 3914   |
|                              |   | B.   | 14085  | 14070  | 14571  | 17244  | 17832  | 20979  | 21704  | 25785  | 24912  | 26285  |
|                              |   | E.   | 13530  | 15119  | 15027  | 17595  | 19017  | 21137  | 23543  | 25358  | 28685  | 28291  |
|                              |   | B.   | 1018   | 2024   | 903    | 1124   | 623    | 396    | 551    | 1278   | 1830   | 1587   |
|                              |   | E.   | 20958  | 22540  | 21895  | 23997  | 24131  | 25824  | 27233  | 29176  | 29918  | 28787  |
|                              |   | B.   | 56     | 57     | 110    | 99     | 24     | 56     | 90     | 83     | 56     | 99     |
|                              |   | E.   | 2589   | 2844   | 2919   | 3765   | 4222   | 6177   | 5602   | 4240   | 1508   | 2269   |
|                              |   | B.   | 1121   | 910    | 1070   | 1495   | 1603   | 1171   | 478    | 1377   | 1006   | 602    |
|                              |   | E.   | 5986   | 5036   | 5431   | 6492   | 6142   | 7214   | 8356   | 8807   | 7267   | 8495   |
|                              |   | B.   | 3028   | 2734   | 3275   | 2720   | 4493   | 3159   | 2391   | 2796   | 11066  | 8861   |
|                              |   | E.   | 20549  | 29026  | 20991  | 26733  | 21294  | 24618  | 25255  | 26624  | 28864  | 15514  |
|                              |   | B.   | 1426   | 1404   | 3140   | 4934   | 4286   | 5534   | 705    | 1247   | 2002   | 992    |
|                              |   | E.   | 2067   | 2443   | 1320   | 656    | 1367   | 2480   | 1316   | 4014   | 3494   | 2425   |
|                              |   | B.   | 2      | 10     | 347    | 23     | 22     | 92     | 12     | 36     | 38     | 98     |
|                              |   | E.   | 3153   | 3152   | 2955   | 2824   | 3188   | 2928   | 2832   | 3251   | 2498   | 2579   |
|                              |   | B.   | 134955 | 103443 | 103780 | 147469 | 147092 | 154301 | 162724 | 158281 | 141509 | 163972 |
|                              |   | E.   | 2157   | 2077   | 2411   | 2481   | 4514   | 5306   | 4282   | 3554   | 3350   | 4251   |
|                              |   | B.   | 464    | 351    | 522    | 518    | 518    | 508    | 621    | 501    | 516    | 584    |
|                              |   | E.   | 1359   | 1569   | 1877   | 1631   | 2361   | 2248   | 2409   | 1868   | 1770   | 1649   |
|                              |   | B.   | 1569   | 1623   | 1731   | 1269   | 999    | 633    | 330    | 850    | 795    | 875    |
|                              |   | E.   | 2214   | 3292   | 3306   | 3022   | 3038   | 3488   | 4201   | 4125   | 3786   | 4063   |
|                              |   | B.   | 12170  | 11956  | 15397  | 11303  | 15817  | 19762  | 21269  | 19672  | 23353  | 29362  |
|                              |   | E.   | 1285   | 1389   | 2100   | 2903   | 3332   | 4108   | 3864   | 4659   | 3432   | 3952   |
|                              |   | B.   | 69     | 53     | 46     | 52     | 11     | 27     | 52     | 163    | 54     | 252    |
|                              |   | E.   | 1323   | 1752   | 1354   | 1203   | 1985   | 1764   | 2552   | 2211   | 2947   | 2970   |

(Noch) VIII. 14. Der Güteraustausch zwischen dem Eisenbahn-Verkehrsbezirk 35 (Königreich Württemberg und Hohenzollernsche Lande) und den übrigen (deutschen und ausländischen) Verkehrsbezirken.

| Bezeichnung der Güter<br>V. = Versand<br>E. = Empfang        | des Verkehrsbezirks<br>35 nach<br>den and.<br>von<br>Verkehrsbezirken | Gewicht der Güter in Tonnen, Vieh nach Stückzahl |         |         |         |         |         |         |         |         |         |
|--|---|--|---------|---------|---------|---------|---------|---------|---------|---------|---------|
|  |   | 1893   | 1894    | 1895    | 1896    | 1897    | 1898    | 1899    | 1900    | 1901    | 1902    |
|  |   | 2.   | 3.      | 4.      | 5.      | 6.      | 7.      | 8.      | 9.      | 10.     | 11.     |
| Spiritus, Branntwein,<br>Essig . . . . .                     | V.  | 2339   | 2538    | 2277    | 1796    | 2025    | 2169    | 1980    | 2757    | 3177    | 2737    |
|  | E.  | 3410   | 2812    | 2728    | 3400    | 2966    | 3645    | 4101    | 4064    | 4286    | 4472    |
| Stärke, Stärkezucker zc. . . . .                             | V.  | 382  | 441     | 427     | 419     | 372     | 288     | 267     | 274     | 382     | 459     |
|  | E.  | 3588   | 3329    | 3522    | 4175    | 3478    | 4508    | 4412    | 4778    | 4914    | 5137    |
| Steine, bearbeitet, Mar-<br>mormwaren u. Platten zc. . . . . | V.  | 2887   | 2201    | 6063    | 5269    | 2274    | 4517    | 16089   | 12852   | 14284   | 18500   |
|  | E.  | 9489   | 7849    | 11453   | 12504   | 14102   | 20518   | 15688   | 15825   | 12378   | 12527   |
| Steine, gebr. Bruch- und<br>Bausteine zc. . . . .            | V.  | 41295  | 44677   | 39695   | 48470   | 53461   | 67819   | 59032   | 65613   | 62914   | 66178   |
|  | E.  | 104500   | 106102  | 140372  | 142704  | 163028  | 157950  | 189253  | 192673  | 226621  | 220551  |
| Steinkohlen und Koks . . . . .                               | V.  | 8100   | 12020   | 14696   | 1468    | 4156    | 1029    | 2037    | 2174    | 1262    | 1420    |
|  | E.  | 935554   | 981258  | 1008689 | 1108714 | 1173147 | 1233685 | 1333351 | 1509457 | 1598512 | 1488127 |
| Tabak, roh, und Tabak-<br>rippen . . . . .                   | V.  | 590  | 397     | 574     | 837     | 882     | 756     | 766     | 580     | 755     | 630     |
|  | E.  | 1670   | 1543    | 1654    | 1339    | 1746    | 1438    | 1604    | 1340    | 1922    | 2053    |
| Teer, Pech, Asphalt,<br>Harz zc. . . . .                     | V.  | 5088   | 5133    | 5648    | 5600    | 5720    | 5122    | 5483    | 6563    | 7428    | 7857    |
|  | E.  | 5554   | 5879    | 6237    | 7125    | 7407    | 7761    | 7846    | 8783    | 8453    | 8768    |
| Tonwaren, Porzellan,<br>Steingut zc. . . . .                 | V.  | 1180   | 1154    | 1463    | 1404    | 1399    | 1294    | 1391    | 1363    | 1396    | 1341    |
|  | E.  | 2785   | 2733    | 2982    | 3708    | 3686    | 4374    | 4041    | 4382    | 4632    | 4574    |
| Torf, Torfstreu, Holz-<br>kohlen . . . . .                   | V.  | 6791   | 6405    | 6048    | 4163    | 4683    | 5153    | 5618    | 8514    | 6483    | 6996    |
|  | E.  | 11617  | 9750    | 11386   | 11074   | 10933   | 11167   | 11463   | 13721   | 16917   | 15247   |
| Wein . . . . .   | V.  | 805  | 975     | 1877    | 1003    | 1214    | 1077    | 1118    | 1190    | 1132    | 1147    |
|  | E.  | 25189  | 19435   | 25088   | 21362   | 29157   | 35960   | 36504   | 33697   | 26306   | 31069   |
| Wolle . . . . .  | V.  | 1773   | 1671    | 1651    | 1981    | 2517    | 2409    | 2733    | 2253    | 2475    | 1930    |
|  | E.  | 5571   | 6463    | 5909    | 5472    | 6484    | 6453    | 6560    | 5933    | 6542    | 7077    |
| Zink, Zinkasche, Zink-<br>brocken . . . . .                  | V.  | 201  | 140     | 162     | 111     | 146     | 277     | 224     | 299     | 200     | 259     |
|  | E.  | 1586   | 1579    | 2093    | 2020    | 2068    | 2527    | 2211    | 2419    | 2707    | 2859    |
| Zucker: roh . . . . .  | V.  | 2525   | 1948    | 2098    | 1024    | 300     | 106     | 2180    | 3102    | 3578    | 4155    |
|  | E.  | 2892   | 3777    | 3526    | 2324    | 4748    | 4043    | 3057    | 3403    | 3742    | 2526    |
| raffiniert . . . . .   | V.  | 251  | 250     | 456     | 367     | 344     | 372     | 466     | 766     | 940     | 521     |
|  | E.  | 8049   | 9870    | 10037   | 12336   | 12654   | 11033   | 11725   | 11375   | 10768   | 12793   |
| Sammelladungen . . . . .                                     | V.  | 13419  | 14953   | 15923   | 17839   | 19837   | 22036   | 18826   | 21390   | 22120   | 22818   |
|  | E.  | 20494  | 21061   | 21968   | 25385   | 25616   | 24096   | 23284   | 23065   | 21857   | 22931   |
| Sonstige Güter . . . . .                                     | V.  | 63380  | 63288   | 67708   | 75854   | 81256   | 93429   | 104398  | 109661  | 109577  | 116599  |
|  | E.  | 60426  | 62298   | 66733   | 71382   | 74972   | 70732   | 76559   | 78196   | 84064   | 88702   |
| Summe . . . . .  | V.  | 869650   | 872635  | 915018  | 999695  | 1090677 | 1178497 | 1226737 | 1260916 | 1213993 | 1282634 |
|  | E.  | 2108944  | 2177925 | 2318928 | 2627199 | 2773726 | 2943509 | 3115322 | 3199136 | 3335363 | 3256420 |
| Vieh: { Pferde . . . . .                                     | V.  | 1639   | 1756    | 1855    | 2063    | 2312    | 1877    | 2079    | 2344    | 2683    | 2685    |
|  | E.  | 3480   | 4650    | 5679    | 3624    | 4263    | 4499    | 4763    | 4746    | 4363    | 5429    |
| { Rindvieh . . . . .   | V.  | 157795   | 48184   | 76567   | 100751  | 91999   | 91722   | 93940   | 105275  | 111232  | 102812  |
|  | E.  | 40715  | 128816  | 48516   | 29240   | 34524   | 45453   | 47361   | 34061   | 41342   | 64901   |
| { Schafe . . . . .   | V.  | 98146  | 52739   | 81741   | 62618   | 57267   | 45367   | 36899   | 42628   | 52766   | 45830   |
|  | E.  | 19198  | 22026   | 15925   | 14854   | 9309    | 3449    | 3987    | 2977    | 6939    | 5173    |
| { Schweine . . . . .   | V.  | 74353  | 48163   | 64083   | 53891   | 54701   | 57354   | 53685   | 75417   | 78950   | 92208   |
|  | E.  | 57890  | 124184  | 79743   | 82126   | 99277   | 73512   | 97097   | 108829  | 115828  | 105950  |
| { Geflügel . . . . .   | V.  | 135717   | 199661  | 167085  | 125541  | 133621  | 93899   | 201334  | 205849  | 97127   | 123545  |
|  | E.  | 262361   | 302592  | 311007  | 232145  | 216265  | 457228  | 520698  | 336458  | 77187   | 385991  |

VIII. 15. Die Hauptergebnisse des Betriebs der württembergischen Bodensee-Dampfschiffahrt.

(Verwalt.=Berichte d. K. Württ. Verkehrsanstalten. — Statist. Handbuch 1901 S. 91.)

| Betriebs-jahre<br>(1. April bis 31. März) | Personal der Dampfschiffahrtsanstalt | Betriebsmittel             |              |                      |                   | Verwendetes Anlagekapital | Anzahl der gefahrenen Nutz-kilometer | Personenbeförderung                                 |  |                          |               |
|---|--------------------------------------|----------------------------|--------------|----------------------|-------------------|---------------------------|--------------------------------------|---|--|--------------------------|---------------|
|   |                                      | Dampfschiffe <sup>1)</sup> | Dampfschiffe | Eiserne Schleppboote | Eiserne Tragboote |                           |                                      | nach und von sämtl. Uferplätzen mit württ. Schiffen | nach und von württ. Bodensee-uferplätzen mit sämtl. Schiffen | davon (Sp. 10) benützten |               |
|   |                                      |                            |              |                      |                   |                           |                                      |   |  | ben I. Platz             | ben II. Platz |
| 1.  | 2.                                   | 3.                         | 4.           | 5.                   | 6.                | 7.                        | 8.                                   | 9.  | 10.  | 11.                      | 12.           |
| 1893                                      | 79                                   | 8                          | 1            | 4                    | 2                 | 1 417 591                 | 145 195                              | Personen  |  | %                        | %             |
| 1894                                      | 83                                   | 8                          | 1            | 4                    | 2                 | 1 417 591                 | 172 213                              | 228 957   | 227 076  | 32,7                     | 67,3          |
| 1895                                      | 84                                   | 8                          | 1            | 4                    | 2                 | 1 417 591                 | 156 969                              | 179 778   | 277 638  | 33,8                     | 66,2          |
| 1896                                      | 82                                   | 8                          | 1            | 4                    | 2                 | 1 417 591                 | 150 097                              | 206 679   | 283 778  | 32,1                     | 67,9          |
| 1897                                      | 82                                   | 8                          | 1            | 4                    | 2                 | 1 417 591                 | 148 883                              | 197 287   | 318 513  | 31,1                     | 68,9          |
| 1898                                      | 86                                   | 8                          | 1            | 4                    | 2                 | 1 417 591                 | 151 582                              | 227 801   | 363 518  | 27,7                     | 72,3          |
| 1899                                      | 89                                   | 8                          | 1            | 4                    | 2                 | 1 544 662                 | 154 329                              | 249 798   | 329 008  | 32,9                     | 67,1          |
| 1900                                      | 87                                   | 9                          | 1            | 4                    | 2                 | 1 802 162                 | 160 078                              | 239 207   | 315 260  | 33,6                     | 66,4          |
| 1901                                      | 87                                   | 8                          | 1            | 4                    | 2                 | 1 802 162                 | 172 059                              | 278 371   | 312 935  | 33,4                     | 66,6          |
| 1902                                      | 85                                   | 8 <sup>1)</sup>            | 1            | 4                    | 2                 | 1 807 896                 | 168 961                              | 290 841   | 304 655  | 34,5                     | 65,5          |
|   |                                      |                            |              |                      |                   |                           |                                      | 280 201   |  | 33,0                     | 67,0          |

| Betriebs-jahre<br>(1. April bis 31. März) | Güter-beförderung                                   |   | Finanzielle Ergebnisse           |                          |                           |                      |            |                       |            |                       |            |  |      |                                   |
|---|---|---|----------------------------------|--------------------------|---------------------------|----------------------|------------|-----------------------|------------|-----------------------|------------|--|------|-----------------------------------|
|   | nach und von sämtl. Uferplätzen mit württ. Schiffen | nach und von württ. Uferplätzen mit sämtl. Schiffen | Einnahmen                        |                          |                           |                      |            |                       |            | Ausgaben              |            | Rechnungs-mäßiger Ein-nahmeüber-schuss (vom Laufenden) |      | Das Anlagekapital verzin-slich zu |
|   |   |   | vom Personen- und Gepäck-Verkehr | vom Güter-Verkehr (v.c.) | von der Post-beförde-rung | Son-stige Ein-nahmen | Zu-sam-men | auf 1 Nutz-kilo-meter | über-haupt | auf 1 Nutz-kilo-meter | über-haupt | auf 1 Nutz-kilo-meter                                  |      |                                   |
|   |   |   |                                  |                          |                           |                      |            |                       |            |                       |            |  | 21.  |                                   |
| 1.  | 13.   | 14.   | 15.                              | 16.                      | 17.                       | 18.                  | 19.        | 20.                   | 21.        | 22.                   | 23.        | 24.  | 25.  |                                   |
| 1893                                      | Tonnen  |   | 167 510                          | 128 432                  | 9 199                     | 6 878                | 312 019    | 2,15                  | 287 059    | 1,98                  | 24 960     | 17   | 1,76 |                                   |
| 1894                                      | 60 981  | 103 476   | 170 326                          | 131 533                  | 9 085                     | 30 209               | 341 153    | 1,98                  | 239 232    | 1,67                  | 51 921     | 30   | 3,66 |                                   |
| 1895                                      | 63 723  | 102 468   | 189 803                          | 154 529                  | 9 352                     | 16 517               | 370 201    | 2,36                  | 303 157    | 1,93                  | 67 044     | 43   | 4,73 |                                   |
| 1896                                      | 69 759  | 117 105   | 176 580                          | 152 612                  | 9 490                     | 2 961                | 341 643    | 2,27                  | 312 929    | 2,08                  | 28 715     | 19   | 2,02 |                                   |
| 1897                                      | 65 949  | 104 996   | 201 049                          | 128 724                  | 9 464                     | 3 268                | 342 505    | 2,30                  | 293 705    | 1,97                  | 48 800     | 33   | 3,44 |                                   |
| 1898                                      | 57 141  | 94 785  | 216 586                          | 140 420                  | 9 493                     | 2 355                | 368 854    | 2,43                  | 295 034    | 1,95                  | 73 820     | 49   | 5,20 |                                   |
| 1899                                      | 65 083  | 103 973   | 222 385                          | 130 432                  | 8 786                     | 5 169                | 366 772    | 2,38                  | 302 821    | 1,97                  | 63 951     | 42   | 4,14 |                                   |
| 1900                                      | 63 740  | 103 340   | 246 529                          | 113 193                  | 9 085                     | 5 974                | 374 781    | 2,35                  | 309 012    | 1,93                  | 65 769     | 42   | 3,07 |                                   |
| 1901                                      | 51 713  | 89 934  | 239 007                          | 111 921                  | 8 368                     | 12 253               | 371 549    | 2,16                  | 329 358    | 1,91                  | 42 191     | 25   | 2,34 |                                   |
| 1902                                      | 53 435  | 88 051  | 225 062                          | 113 376                  | 7 997                     | 19 730               | 366 165    | 2,17                  | 348 187    | 2,06                  | 17 978     | 11   | 0,99 |                                   |

<sup>1)</sup> „Christoph“ (Salonischiff); „König Karl“, „Königin Charlotte“, „König Wilhelm“ und „Friedrichshafen“ (Halbsalonischiffe); „Eberhard“ (mit Decksalen und Oberdeck); „Württemberg“ (mit Oberdeck); „Königsgard“ (Dampfschiff).  
 — <sup>2)</sup> Die Auscheidung dieser beförderten Personen hat erst mit dem Betriebsjahr 1894 begonnen.

### VIII. 16. Die Länge der Staatsstraßen<sup>1)</sup>, die Zahl der Post- und Telegraphenanstalten<sup>2)</sup> und der Eisenbahnstationen<sup>3)4)5)</sup>. — Nach Oberämtern.

(Nach Mitteilung der K. Generaldirektion der Posten und Telegraphen; Verwaltungsbericht der K. Württ. Verkehrsanstalten für das Staatjahr 1902 und der Minist.-Abt. f. Straßen- u. Wasserbau 1899/1900 S. 6. — Statist. Handbuch 1901 S. 92.)

| Oberämter                | Straßenlänge <sup>1)</sup> einschlt. der Etter | Straßenlänge auf je    |                   | Zahl der                         |  |   | Oberämter               | Straßenlänge <sup>1)</sup> einschlt. der Etter | Straßenlänge auf je    |                  | Zahl der                         |  |   |
|--------------------------|--|------------------------|-------------------|----------------------------------|--|---|-------------------------|--|------------------------|------------------|----------------------------------|--|---|
|                          |  | 100 qkm Flächen-gehalt | 10 000 Ein-wohner | Post-<br>anstalten <sup>2)</sup> | Tele-<br>gra-<br>phen-<br>an-<br>stalten <sup>2)</sup> | Eisen-<br>bahn-<br>statio-<br>nen jed.<br>Art <sup>3)4)5)</sup> |                         |  | 100 qkm Flächen-gehalt | 10 000 Einwohner | Post-<br>anstalten <sup>2)</sup> | Tele-<br>gra-<br>phen-<br>an-<br>stalten <sup>2)</sup> | Eisen-<br>bahn-<br>statio-<br>nen jed.<br>Art <sup>3)4)5)</sup> |
| 1.                       | 2.   | 3.                     | 4.                | 5.                               | 6.   | 7.  | 1.                      | 2.   | 3.                     | 4.               | 5.                               | 6.   | 7.  |
| Bachnang . . .           | 54,5   | 19,2                   | 18,6              | 11                               | 14   | 7   | Aalen . . .             | 47,6   | 15,5                   | 15,1             | 15                               | 21   | 8   |
| Beßigheim . . .          | 30,4   | 18,2                   | 10,6              | 13                               | 15   | 7   | Crailsheim . . .        | 65,5   | 19,0                   | 25,7             | 8                                | 21   | 8   |
| Böblingen . . .          | 41,5   | 17,5                   | 15,2              | 13                               | 15   | 3   | Ellwangen . . .         | 76,4   | 13,9                   | 25,6             | 16                               | 22   | 7   |
| Brackenheim . . .        | 20,0   | 8,9                    | 8,6               | 13                               | 20   | 14  | Gaildorf . . .          | 71,3   | 19,1                   | 30,3             | 13                               | 17   | 5   |
| Cannstatt . . .          | 19,9   | 18,7                   | 3,4               | 11                               | 11   | 12  | Gerabronn . . .         | 68,3   | 14,5                   | 24,1             | 15                               | 29   | 13  |
| Eßlingen . . .           | 22,1   | 16,1                   | 4,6               | 7                                | 12   | 8   | Gmünd . . .             | 31,4   | 11,9                   | 7,5              | 17                               | 16   | 5   |
| Heilbronn . . .          | 60,7   | 32,0                   | 9,3               | 16                               | 16   | 10  | Hall . . .              | 77,3   | 23,1                   | 26,5             | 15                               | 24   | 9   |
| Leonberg . . .           | 29,0   | 10,1                   | 9,1               | 19                               | 28   | 7   | Heidenheim . . .        | 67,8   | 14,8                   | 16,8             | 17                               | 21   | 8   |
| Ludwigsburg . . .        | 36,3   | 21,2                   | 6,7               | 17                               | 21   | 8   | Künzelsau . . .         | 40,4   | 10,6                   | 14,6             | 15                               | 24   | 7   |
| Marbach . . .            | 30,6   | 13,5                   | 11,8              | 15                               | 21   | 12  | Mergentheim . . .       | 49,8   | 11,7                   | 17,9             | 8                                | 18   | 7   |
| Maulbronn . . .          | 40,7   | 19,5                   | 17,0              | 15                               | 20   | 5   | Neresheim . . .         | 53,5   | 12,6                   | 25,7             | 10                               | 22   | 15  |
| Neckarfulm . . .         | 72,4   | 24,4                   | 23,7              | 20                               | 21   | 11  | Öhringen . . .          | 58,8   | 16,4                   | 20,6             | 13                               | 16   | 6   |
| Stuttgart, Stadt         | 19,0   | 58,7                   | 1,05              | 15                               | 8  | 5   | Schorndorf . . .        | 23,5   | 12,1                   | 8,9              | 8                                | 17   | 7   |
| Stuttgart, Amt           | 52,7   | 25,9                   | 11,5              | 17                               | 19   | 14  | Welzheim . . .          | 36,4   | 14,3                   | 17,7             | 10                               | 13   | 3   |
| Vaihingen . . .          | 11,8   | 6,2                    | 5,6               | 10                               | 16   | 2   | <b>Jagstkreis . . .</b> | <b>768,0</b>                                   | <b>14,9</b>            | <b>19,2</b>      | <b>180</b>                       | <b>231</b>   | <b>108</b>  |
| Waiblingen . . .         | 23,6   | 16,6                   | 8,7               | 11                               | 16   | 7   |                         |  |                        |                  |                                  |  |   |
| Weinsberg . . .          | 53,7   | 23,7                   | 23,0              | 14                               | 23   | 7   |                         |  |                        |                  |                                  |  |   |
| <b>Neckarkreis . . .</b> | <b>618,9</b>                                   | <b>18,5</b>            | <b>8,3</b>        | <b>237</b>                       | <b>296</b>   | <b>139</b>  |                         |  |                        |                  |                                  |  |   |
|                          |  |                        |                   |                                  |  |   | Vöhrach . . .           | 67,5   | 13,5                   | 19,0             | 13                               | 33   | 13  |
| Balingen . . .           | 54,0   | 16,6                   | 14,0              | 12                               | 21   | 10  | Ulaubeuren . . .        | 30,3   | 8,2                    | 14,6             | 9                                | 24   | 8   |
| Calw . . .               | 63,3   | 19,7                   | 24,4              | 9                                | 28   | 8   | Utingen . . .           | 58,4   | 14,4                   | 21,3             | 10                               | 28   | 10  |
| Freudenstadt . . .       | 95,0   | 17,8                   | 23,6              | 15                               | 29   | 9   | Weislingen . . .        | 38,2   | 9,7                    | 10,9             | 18                               | 31   | 10  |
| Herrenberg . . .         | 60,3   | 25,3                   | 25,2              | 11                               | 27   | 5   | Wöppingen . . .         | 22,9   | 8,7                    | 4,3              | 16                               | 24   | 7   |
| Horb . . .               | 32,5   | 17,3                   | 16,1              | 14                               | 21   | 10  | Kirchheim . . .         | 23,6   | 11,3                   | 8,0              | 10                               | 17   | 8   |
| Kagob . . .              | 50,1   | 17,6                   | 19,7              | 8                                | 31   | 8   | Laupheim . . .          | 38,4   | 11,7                   | 14,7             | 8                                | 23   | 3   |
| Neuenbürg . . .          | 64,8   | 20,5                   | 22,7              | 13                               | 28   | 8   | Lentzfeld . . .         | 93,4   | 20,2                   | 37,3             | 10                               | 21   | 9   |
| Nürtingen . . .          | 8,8  | 4,8                    | 3,0               | 13                               | 17   | 8   | Münsingen . . .         | 59,9   | 10,9                   | 24,8             | 16                               | 27   | 9   |
| Oberndorf . . .          | 77,7   | 27,6                   | 24,7              | 10                               | 17   | 5   | Ravensburg . . .        | 64,0   | 14,3                   | 15,0             | 14                               | 21   | 6   |
| Neutlingen . . .         | 40,5   | 15,2                   | 8,2               | 17                               | 17   | 23  | Rieblingen . . .        | 60,4   | 14,1                   | 23,3             | 8                                | 32   | 6   |
| Nottensburg . . .        | 28,1   | 11,6                   | 10,0              | 8                                | 24   | 5   | Saulgau . . .           | 71,4   | 18,4                   | 25,2             | 7                                | 25   | 14  |
| Rottweil . . .           | 78,8   | 23,3                   | 21,1              | 8                                | 21   | 9   | Tettnang . . .          | 56,7   | 20,7                   | 22,1             | 9                                | 18   | 11  |
| Spaichingen . . .        | 16,9   | 7,4                    | 10,0              | 8                                | 20   | 3   | Ulm . . .               | 55,7   | 13,4                   | 8,5              | 11                               | 27   | 13  |
| Sulz . . .               | 25,1   | 11,1                   | 13,9              | 8                                | 14   | 2   | Waldbsee . . .          | 73,5   | 15,6                   | 26,9             | 9                                | 34   | 9   |
| Tübingen . . .           | 45,9   | 20,6                   | 11,1              | 13                               | 18   | 8   | Wangen . . .            | 54,2   | 15,3                   | 23,9             | 6                                | 19   | 6   |
| Tuttlingen . . .         | 30,9   | 10,5                   | 9,8               | 9                                | 27   | 12  | <b>Donaukreis . . .</b> | <b>868,5</b>                                   | <b>13,9</b>            | <b>16,9</b>      | <b>174</b>                       | <b>404</b>   | <b>142</b>  |
| Urach . . .              | 58,9   | 20,2                   | 18,3              | 9                                | 21   | 6   |                         |  |                        |                  |                                  |  |   |
| <b>Schwarzwaldfr.</b>    | <b>831,6</b>                                   | <b>17,4</b>            | <b>16,3</b>       | <b>185</b>                       | <b>381</b>   | <b>139</b>  | <b>Württemberg</b>      | <b>3087,0</b>                                  | <b>15,8</b>            | <b>14,2</b>      | <b>776</b>                       | <b>1362</b>  | <b>528</b>  |

<sup>1)</sup> Stand am 31. Januar 1901. — <sup>2)</sup> Stand am 31. Dezember 1903. — <sup>3)</sup> Stand am 31. März 1903. —

<sup>4)</sup> Nicht mitgezählt sind die außerhalb des württ. Staatsgebiets liegenden Stationen, welche ganz oder teilweise der württ. Staatsbahnverwaltung unterstellt sind. — <sup>5)</sup> Einschlt. der Eisenbahnstationen der im württ. Staatsgebiet liegenden Privatbahnen.

### VIII. 17. Kilometrischer Aufwand für die ordentliche Unterhaltung der Staatsstraßen im Rechnungsjahr 1900.

(Verwaltungsbericht der K. Ministerialabteilung für den Straßen- und Wasserbau für die Rechnungsjahre 1899 und 1900 S. 3 und 43.)

| Straßenbau-<br>inspektionen | Gesamt-<br>verkehr<br>auf 1 km<br>Staats-<br>straße<br>nach der<br>Auf-<br>nahme<br>von 1899 | Gesamt-<br>länge<br>der<br>Staats-<br>straßen<br>am<br>31. Ja-<br>nuar<br>1901 | Gesamt-<br>länge<br>der vom<br>Staat<br>unter-<br>hal-<br>tenen<br>Straßen | Aufwand auf den Kilometer für |                          |                  |                         |                           |                               |                                |           |            | Gesamtauf-<br>wand für<br>ordentliche<br>Unterhaltung |               |   |
|-----------------------------|--|--|--|-------------------------------|--------------------------|------------------|-------------------------|---------------------------|-------------------------------|--------------------------------|-----------|------------|---|---------------|---|
|                             |  |  |  | Warte der Straßen             |                          |                  |                         |                           |                               |                                |           |            | im<br>ganzen  | für den<br>km | für den<br>km und<br>100<br>Zug-<br>tiere |
|                             |  |  |  | Schwi-<br>ter                 | Stra-<br>ßen-<br>meister | Walz-<br>meister | Stra-<br>ßen-<br>wärter | Tag-<br>lohnar-<br>beiten | Prä-<br>mien<br>der<br>Wärter | Gra-<br>ben-<br>reini-<br>gung | Wagen     |            |   |               |   |
| 1.                          | 2.   | 3.   | 4.   | 5.                            | 6.                       | 7.               | 8.                      | 9.                        | 10.                           | 11.                            | 12.       | 13.        | 14.   | 15.           |   |
| <b>Neckarfreis</b>          | Zugtiere   | km   | km   | Mk                            | Mk                       | Mk               | Mk                      | Mk                        | Mk                            | Mk                             | Mk        | Mk         | Mk  | Mk            | Mk  |
| Cannstatt . . .             | 582  | 207,8  | 172,1  | 1984                          | 89                       | 35               | 328                     | 300                       | 12                            | 0,07                           | 221       | 985        | 2969  | 510           |   |
| Heilbronn . . .             | 269  | 237,2  | 209,5  | 403                           | 39                       | 16               | 202                     | 50                        | 7                             | —                              | 81        | 395        | 798   | 297           |   |
| Ludwigsburg . .             | 276  | 197,5  | 171,9  | 339                           | 48                       | 16               | 236                     | 26                        | 9                             | 0,03                           | 90        | 425        | 814   | 295           |   |
| <b>Schwarzwaldfreis</b>     |  |  |  |                               |                          |                  |                         |                           |                               |                                |           |            |   |               |   |
| Calw . . . . .              | 168  | 238,4  | 214,2  | 324                           | 35                       | 13               | 214                     | 17                        | 8                             | 1                              | 71        | 359        | 683   | 407           |   |
| Oberndorf . . .             | 140  | 230,4  | 209,0  | 287                           | 35                       | 15               | 211                     | 67                        | 7                             | —                              | 53        | 388        | 675   | 482           |   |
| Neutlingen . . .            | 236  | 182,2  | 155,5  | 400                           | 50                       | 16               | 238                     | 79                        | 9                             | 0,09                           | 68        | 460        | 860   | 365           |   |
| Nettweil . . . .            | 173  | 180,6  | 147,7  | 292                           | 56                       | 15               | 222                     | 36                        | 7                             | 0,04                           | 56        | 392        | 684   | 396           |   |
| <b>Jagstfreis</b>           |  |  |  |                               |                          |                  |                         |                           |                               |                                |           |            |   |               |   |
| Elwangen . . . .            | 238  | 195,4  | 178,1  | 250                           | 30                       | 13               | 174                     | 26                        | 6                             | 0,27                           | 45        | 302        | 552   | 232           |   |
| Gmünd . . . . .             | 224  | 206,7  | 176,3  | 356                           | 39                       | 15               | 226                     | 19                        | 9                             | 1                              | 75        | 384        | 740   | 330           |   |
| Hall . . . . .              | 161  | 204,4  | 188,4  | 279                           | 43                       | 13               | 197                     | 67                        | 7                             | —                              | 42        | 369        | 648   | 403           |   |
| Künzelsau . . .             | 153  | 161,4  | 146,6  | 112                           | 45                       | 3                | 164                     | 6                         | 6                             | —                              | 33        | 257        | 369   | 241           |   |
| <b>Donaufreis</b>           |  |  |  |                               |                          |                  |                         |                           |                               |                                |           |            |   |               |   |
| Vöhringen . . . .           | 207  | 305,9  | 269,2  | 105                           | 41                       | —                | 197                     | 8                         | 6                             | —                              | —         | 252        | 357   | 174           |   |
| Ohingen . . . . .           | 202  | 209,0  | 183,5  | 106                           | 33                       | 13               | 183                     | 6                         | 5                             | —                              | 73        | 313        | 419   | 207           |   |
| Heilbrunn . . . .           | 233  | 174,9  | 156,4  | 95                            | 45                       | 3                | 201                     | 28                        | 6                             | 0,17                           | 18        | 301        | 396   | 170           |   |
| Ulm . . . . .               | 336  | 155,2  | 136,2  | 531                           | 56                       | 21               | 203                     | 39                        | 9                             | —                              | 112       | 440        | 971   | 289           |   |
| <b>Württemberg</b>          | <b>236</b>   | <b>3 087,0</b>   | <b>2 714,6</b>   | <b>366</b>                    | <b>45</b>                | <b>14</b>        | <b>212</b>              | <b>50</b>                 | <b>7</b>                      | <b>0,14</b>                    | <b>67</b> | <b>395</b> | <b>778</b>  | <b>330</b>    |   |

## VIII. 18. Die Hauptergebnisse des

(Verwaltungsberichte der K. Württ. Verkehrs-

| Vertriebsjahre<br>(1. April bis 31. März) | Zahl der                    |  | Personal            |              |   | Zahl der                      |                                       |            |                     | Von den Posten zurückgelegte Kilometer |             |               |
|---|-----------------------------|--|---------------------|--------------|---|-------------------------------|---------------------------------------|------------|---------------------|--|-------------|---------------|
|   | Post-                       | Telegraphen-   |                     |              |   |                               |                                       |            |                     |  |             |               |
|   | Anstalten                   |  | im ausschließlichen |              | im vereinigten Post- bzw. Telegraphen- und Eisenbahn-Dienst <sup>1)</sup> | Postbriefkasten <sup>2)</sup> | Fahrzeuge (ausschl. d. Bahnpostwagen) | Postpferde | Telegraphenapparate | auf                                    |             |               |
|   | einschl. der Zweiganstalten | ausschl. der nur für den Eisenbahndienst eröffneten und der Annahmestellen | Post-               | Telegraphen- |   |                               |                                       |            |                     | Eisenbahnen                            | Landstraßen | Wasserstraßen |
| 1.  | 2.                          | 3.   | 4.                  | 5.           | 6.  | 7.                            | 8.                                    | 9.         | 10.                 | 11.                                    | 12.         | 13.           |
| 1893                                      | 652                         | 641  | 4 108               | 328          | 1 155   | 4 025                         | 938                                   | 900        | 1 182               | 7 800                                  | 3 501       | 146           |
| 1894                                      | 665                         | 678  | 4 176               | 359          | 1 158   | 4 056                         | 960                                   | 920        | 1 232               | 8 004                                  | 3 592       | 152           |
| 1895                                      | 671                         | 695  | 4 338               | 379          | 1 121   | 4 090                         | 984                                   | 898        | 1 254               | 8 135                                  | 3 753       | 152           |
| 1896                                      | 681                         | 715  | 4 338               | 411          | 1 072   | 4 151                         | 1 018                                 | 939        | 1 294               | 8 277                                  | 3 659       | 154           |
| 1897                                      | 693                         | 749  | 4 419               | 433          | 1 054   | 4 186                         | 1 111                                 | 932        | 1 339               | 8 650                                  | 3 708       | 154           |
| 1898                                      | 703                         | 801  | 4 586               | 480          | 1 088   | 4 249                         | 1 109                                 | 937        | 1 385               | 9 113                                  | 3 773       | 154           |
| 1899                                      | 719                         | 862  | 4 613               | 939          | 1 219   | 4 345                         | 1 104                                 | 970        | 1 463               | 9 408                                  | 3 820       | 149           |
| 1900                                      | 740                         | 957  | 4 753               | 1 241        | 1 274   | 4 403                         | 1 076                                 | 962        | 1 546               | 9 885                                  | 3 867       | 134           |
| 1901                                      | 760                         | 1 078  | 5 051               | 1 400        | 1 298   | 4 486                         | 1 043                                 | 922        | 1 661               | 10 223                                 | 3 476       | 129           |
| 1902                                      | 778                         | 1 232  | 5 033               | 1 574        | 1 344   | 4 536                         | 1 068                                 | 917        | 1 827               | 10 888                                 | 3 429       | 131           |

| Vertriebsjahre<br>(1. April bis 31. März) | Postanweisungen<br>(ausschl. der Nachnahme-Postanweisungen) |          |                    |          |                     |          | Postaufträge       |          |                      |          |       |       |
|---|---|----------|--------------------|----------|---------------------|----------|--------------------|----------|----------------------|----------|-------|-------|
|   | im innern württ. Verkehr                                    |          | aus andern Ländern |          | nach andern Ländern |          | für Geldeinzahlung |          | für Akzept-einholung |          |       |       |
|   | Zahl  | Betrag   | Zahl               | Betrag   | Zahl                | Betrag   | Zahl               | Betrag   | Zahl                 | Betrag   | Zahl  | Zahl  |
|   | 1 000 St.   | 1 000 M. | 1 000 St.          | 1 000 M. | 1 000 St.           | 1 000 M. | 1 000 St.          | 1 000 M. | 1 000 St.            | 1 000 M. | Stück | Stück |
| 1.  | 24.   | 25.      | 26.                | 27.      | 28.                 | 29.      | 30.                | 31.      | 32.                  | 33.      | 34.   | 35.   |
| 1893                                      | 1 872   | 109 622  | 1 428              | 108 290  | 1 082               | 78 762   | 74                 | 6 297    | 121                  | 12 677   | 807   | 2 555 |
| 1894                                      | 1 932   | 111 058  | 1 510              | 111 281  | 1 130               | 81 551   | 75                 | 6 333    | 117                  | 12 749   | 851   | 2 770 |
| 1895                                      | 2 044   | 118 878  | 1 604              | 120 722  | 1 209               | 87 312   | 73                 | 6 441    | 112                  | 12 834   | 845   | 2 534 |
| 1896                                      | 2 112   | 122 913  | 1 684              | 127 986  | 1 247               | 90 408   | 75                 | 6 860    | 110                  | 13 415   | 793   | 2 397 |
| 1897                                      | 2 251   | 134 482  | 1 793              | 137 750  | 1 310               | 96 461   | 78                 | 7 524    | 110                  | 13 941   | 762   | 2 626 |
| 1898                                      | 2 357   | 143 923  | 1 877              | 147 577  | 1 393               | 103 608  | 81                 | 7 960    | 112                  | 14 502   | 751   | 2 572 |
| 1899                                      | 2 571   | 165 878  | 2 073              | 171 459  | 1 540               | 119 999  | 84                 | 8 641    | 116                  | 15 494   | 774   | 2 606 |
| 1900                                      | 2 730   | 181 467  | 2 142              | 182 200  | 1 648               | 128 002  | 87                 | 9 105    | 119                  | 16 588   | 962   | 2 516 |
| 1901                                      | 2 940   | 192 446  | 2 280              | 186 730  | 1 754               | 132 723  | 83                 | 8 703    | 118                  | 16 176   | 1 060 | 2 662 |
| 1902                                      | 3 104   | 202 887  | 2 437              | 195 749  | 1 871               | 138 582  | 83                 | 8 654    | 118                  | 15 607   | 1 126 | 2 362 |

<sup>1)</sup> Unter dem Personal im ausschließlichen Postdienst sind folgende Bedienstete nicht mitgerechnet, deren Anzahl für das Jahr 1902 nachstehend je in Klammer beigefügt ist: die Postbesorger (13), die Posthilfsstelleninhaber (282), die im Privatdienst der Vorstände von Postanstalten stehenden Gehilfen und Gehilfinnen (624 und Unterbeamte (506), die für Stellvertretungen und Abfüßungen an den Sonntagen beschäftigten Hilfsunterbeamte (463), die als Stellvertreter der Landpostboten dienenden Hilfsboten (1292), die (366) Postagenten und Orts-

## württ. Post- und Telegraphenbetriebs.

Anstalten. — Statist. Handbuch 1901 S. 94 ff.)

| Von den Landpostboten |                      | Länge der Telegraphen- |            | Beförberte Briefpostsendungen |                    |                     | Beförberte Zeitungsnummern |                    |                     | Betriebsjahre (1. April bis 31. März) |
|-----------------------|----------------------|------------------------|------------|-------------------------------|--------------------|---------------------|----------------------------|--------------------|---------------------|---------------------------------------|
| Bebiente Wohnplätze   | zurückgelegte Kilom. | Längen                 | Leistungen | im innern württ. Verkehr      | aus andern Ländern | nach andern Ländern | im innern württ. Verkehr   | aus andern Ländern | nach andern Ländern |                                       |
|                       |                      |                        |            |                               |                    |                     |                            |                    |                     |                                       |
| Zahl                  | 1 000 km             | km                     | km         | 18.                           | 19.                | 20.                 | 21.                        | 22.                | 23.                 |                                       |
| 14.                   | 15.                  | 16.                    | 17.        | 18.                           | 19.                | 20.                 | 21.                        | 22.                | 23.                 | 1.                                    |
| 9 473                 | 6 171                | 3 847                  | 9 879      | 44 266                        | 28 988             | 28 287              | 38 247                     | 6 256              | 6 570               | 1893                                  |
| 9 465                 | 6 221                | 3 941                  | 10 094     | 45 871                        | 31 871             | 30 704              | 38 733                     | 6 532              | 6 615               | 1894                                  |
| 9 512                 | 6 175                | 3 995                  | 10 405     | 52 536                        | 35 487             | 33 628              | 40 096                     | 7 129              | 6 732               | 1895                                  |
| 9 564                 | 6 282                | 4 055                  | 10 676     | 56 176                        | 36 817             | 34 435              | 40 059                     | 7 321              | 6 692               | 1896                                  |
| 9 569                 | 6 308                | 4 200                  | 10 969     | 61 105                        | 37 332             | 37 236              | 40 725                     | 7 719              | 7 084               | 1897                                  |
| 9 569                 | 6 375                | 4 427                  | 11 198     | 66 376                        | 42 919             | 43 988              | 42 395                     | 7 965              | 7 222               | 1898                                  |
| 9 575                 | 6 414                | 4 703                  | 11 606     | 69 728                        | 47 594             | 49 262              | 45 414                     | 8 482              | 7 481               | 1899                                  |
| 9 561                 | 6 502                | 5 088                  | 12 066     | 76 434                        | 53 335             | 54 935              | 46 567                     | 9 134              | 7 252               | 1900                                  |
| 9 538                 | 6 514                | 5 792                  | 12 769     | 81 296                        | 60 415             | 57 820              | 46 715                     | 10 084             | 7 383               | 1901                                  |
| 9 538                 | 6 581                | 6 258                  | 13 235     | 85 618                        | 63 321             | 61 860              | 47 827                     | 10 580             | 7 713               | 1902                                  |

| Fahrpostsendungen        |                                  |               |                             |                        |                                  |               |                             |                        |                                  |               |                             | Betriebsjahre (1. April bis 31. März) |
|--------------------------|----------------------------------|---------------|-----------------------------|------------------------|----------------------------------|---------------|-----------------------------|------------------------|----------------------------------|---------------|-----------------------------|---------------------------------------|
| im innern württ. Verkehr |                                  |               |                             | aus andern Ländern     |                                  |               |                             | nach andern Ländern    |                                  |               |                             |                                       |
| Pakete ohne Wertangabe   | Briefe und Pakete mit Wertangabe | Gesamtgewicht | Gesamtbetrag der Wertangabe | Pakete ohne Wertangabe | Briefe und Pakete mit Wertangabe | Gesamtgewicht | Gesamtbetrag der Wertangabe | Pakete ohne Wertangabe | Briefe und Pakete mit Wertangabe | Gesamtgewicht | Gesamtbetrag der Wertangabe |                                       |
|                          |                                  |               |                             |                        |                                  |               |                             |                        |                                  |               |                             |                                       |
| 36.                      | 37.                              | 38.           | 39.                         | 40.                    | 41.                              | 42.           | 43.                         | 44.                    | 45.                              | 46.           | 47.                         | 1.                                    |
| 3 489                    | 413                              | 14 226        | 326 134                     | 2 816                  | 258                              | 12 032        | 239 554                     | 3 477                  | 249                              | 14 895        | 246 243                     | 1893                                  |
| 3 432                    | 443                              | 13 031        | 352 185                     | 2 993                  | 266                              | 12 871        | 208 598                     | 3 568                  | 255                              | 15 291        | 213 528                     | 1894                                  |
| 3 594                    | 453                              | 13 550        | 407 517                     | 3 237                  | 286                              | 13 738        | 241 979                     | 3 775                  | 263                              | 16 329        | 300 034                     | 1895                                  |
| 3 636                    | 455                              | 13 802        | 674 318                     | 3 378                  | 294                              | 14 470        | 389 961                     | 3 928                  | 277                              | 17 499        | 297 108                     | 1896                                  |
| 3 881                    | 447                              | 14 919        | 399 405                     | 3 420                  | 310                              | 14 286        | 257 482                     | 4 127                  | 289                              | 18 299        | 246 283                     | 1897                                  |
| 3 876                    | 405                              | 14 904        | 384 042                     | 3 599                  | 315                              | 15 238        | 266 014                     | 4 411                  | 303                              | 19 218        | 233 852                     | 1898                                  |
| 4 154                    | 435                              | 15 762        | 417 528                     | 3 734                  | 321                              | 15 436        | 267 908                     | 4 616                  | 310                              | 20 335        | 320 403                     | 1899                                  |
| 4 167                    | 436                              | 15 798        | 402 216                     | 4 080                  | 343                              | 17 322        | 279 252                     | 4 896                  | 324                              | 21 496        | 286 709                     | 1900                                  |
| 4 501                    | 423                              | 17 199        | 400 207                     | 4 315                  | 355                              | 18 275        | 286 785                     | 5 280                  | 333                              | 23 380        | 271 140                     | 1901                                  |
| 4 602                    | 413                              | 17 482        | 403 230                     | 4 429                  | 362                              | 18 726        | 311 215                     | 5 607                  | 341                              | 24 700        | 277 639                     | 1902                                  |

Briefträger, welche Botendienste nach einzelnen, den Postorten benachbarten Parzellen leisten; beim Postfuhrdienst die Postkonne und fahrenden Postboten (441). Unter dem Personal im ausschließlichen Post- und Telegraphendienst sind nicht mitgerechnet: die im Privatdienst der Vorstände von Telegraphenanstalten stehenden Gehilfen und Gehilfinnen (292) und Bestellbediensteten (417); im gleichzeitigen Post- und Telegraphendienst: die (289) Privatgehilfen und Gehilfinnen. — \*) Ohne die Briefladen an den Postwagen auf den Landstraßen.



**(Zoch) VIII. 18. Die Hauptergebnisse**

| Betriebs-<br>jahre<br>(1. April<br>bis<br>31. März) | Nachnahmesendungen          |         |                       |         |                        |         | Post-<br>wagen-<br>reisende<br><br>Zahl |
|---|-----------------------------|---------|-----------------------|---------|------------------------|---------|---|
|   | im innern<br>württ. Verkehr |         | aus<br>andern Ländern |         | nach<br>andern Ländern |         |   |
|   | Zahl                        | Betrag  | Zahl                  | Betrag  | Zahl                   | Betrag  |   |
|   | 1000 St.                    | 1000 M. | 1000 St.              | 1000 M. | 1000 St.               | 1000 M. |   |
| 1.  | 48.                         | 49.     | 50.                   | 51.     | 52.                    | 53.     | 54.                                     |
| 1893  | 321                         | 1 781   | 227                   | 2 587   | 475                    | 5 281   | 552 469                                 |
| 1894  | 351                         | 1 999   | 262                   | 3 100   | 492                    | 5 334   | 575 789                                 |
| 1895  | 316                         | 1 973   | 295                   | 3 895   | 450                    | 5 362   | 584 912                                 |
| 1896  | 369                         | 2 340   | 353                   | 4 696   | 570                    | 6 246   | 605 426 <sup>1)</sup>                   |
| 1897  | 428                         | 2 738   | 383                   | 5 448   | 618                    | 7 156   | 594 048                                 |
| 1898  | 449                         | 3 445   | 430                   | 6 492   | 727                    | 8 976   | 603 564                                 |
| 1899  | 476                         | 3 689   | 454                   | 6 906   | 861                    | 10 332  | 599 322                                 |
| 1900  | 470                         | 4 001   | 493                   | 7 339   | 901                    | 11 073  | 636 426                                 |
| 1901  | 550                         | 5 221   | 560                   | 8 933   | 1 094                  | 14 315  | 615 852                                 |
| 1902  | 583                         | 5 311   | 644                   | 10 354  | 1 080                  | 15 395  | 579 217                                 |

<sup>1)</sup> Von 1896 ab sind auch die mit den fahrenden Landpostboten beförderten Personen berücksichtigt.

— <sup>2)</sup> Unter Berücksichtigung der Reste aus früheren Jahren und des Überschusses der Passivreste des laufenden Jahres über die Aktivreste. — <sup>3)</sup> Die zwischen Internen anderer Verwaltungen über württ. Leitungen

**VIII. 19. Fernsprechanstalten, Fernsprech-**

(Verwaltungsberichte der K. Württ. Verkehrs-

**A) Fernsprechnlinien**

| Jahre<br>(Stand<br>am<br>31. März) | Zahl der   |  |                           |                   |  |  | Länge der Linien            |                   |              |  |  |              |
|------------------------------------|--|--|---------------------------|-------------------|--|--|-----------------------------|-------------------|--------------|--|--|--------------|
|                                    | Preis-<br>tungen<br>der<br>Fern-<br>sprech-<br>netze | Verbindungs-<br>anlagen zwischen<br>b. Ortsfernprechnetzen |                           |                   | an<br>Private<br>vermie-<br>teten be-<br>sonderen<br>Fern-<br>sprech-<br>verbin-<br>dungen | Linien<br>im<br>ganzen<br>(Sp. 2+6<br>+ 6) | der Ortsfernprech-<br>netze |                   |              | der Ver-<br>bindungs-<br>anlagen<br>(ober-<br>irdisch) | der an<br>Private<br>vermie-<br>teten be-<br>sonderen<br>Fern-<br>sprech-<br>anlagen | im<br>ganzen |
|                                    |  | für den<br>Vor-<br>orts-<br>Verkehr                        | über-<br>orts-<br>Verkehr | im<br>gan-<br>zen |  |  | ober-<br>irdisch            | unter-<br>irdisch | im<br>ganzen |  |  |              |
|                                    |  |  |                           |                   |  |  |                             |                   |              |  |  |              |
| 1.                                 | 2.   | 3.   | 4.                        | 5.                | 6.   | 7.   | 8.                          | 9.                | 10.          | 11.  | 12.  | 13.          |
| 1896                               | 4 970  | 28   | 44                        | 72                | 120  | 5 162                                      | 992,9                       | 13,2              | 1 006,1      | 996,6  | 303,5  | 2 306,2      |
| 1897                               | 5 805  | 31   | 55                        | 86                | 134  | 6 025                                      | 1 016,0                     | 13,2              | 1 029,2      | 1 113,7  | 356,6  | 2 499,5      |
| 1898                               | 6 832  | 39   | 78                        | 117               | 147  | 7 096                                      | 1 032,1                     | 15,1              | 1 047,2      | 1 294,5  | 389,6  | 2 731,3      |
| 1899                               | 8 114  | 47   | 109                       | 156               | 149  | 8 419                                      | 1 038,4                     | 16,2              | 1 054,6      | 1 471,4  | 434,8  | 2 960,8      |
| 1900                               | 9 504  | 59   | 152                       | 211               | 158  | 9 873                                      | 1 045,1                     | 46,6              | 1 091,7      | 1 640,5  | 461,0  | 3 193,2      |
| 1901                               | 11 050   | 66   | 200                       | 266               | 148  | 11 464                                     | 1 049,1                     | 47,5              | 1 096,6      | 1 823,8  | 501,6  | 3 422,0      |
| 1902                               | 12 523   | 82   | 247                       | 329               | 142  | 12 994                                     | 1 054,1                     | 38,4              | 1 092,5      | 1 917,1  | 495,4  | 3 505,0      |
| 1903                               | 13 676   | 90   | 286                       | 376 <sup>2)</sup> | 146  | 14 198                                     | 1 069,3                     | 49,4              | 1 118,7      | 1 932,8  | 470,3  | 3 521,8      |

**B) Fernsprechanstalten.<sup>3)</sup>**

| Jahre<br>(Stand<br>am<br>31. März) | an das allgemeine<br>Fernsprechnetz<br>angeschlossene Orte |   |              | an die<br>Ortsfern-<br>sprechnetze<br>ange-<br>schlossene<br>Teil-<br>nehmer | Teilnehmer-<br>stellen |                   |              | Öffentliche<br>Fernsprechnstellen                    |                        |                   |                                       |
|------------------------------------|--|---|--------------|--|------------------------|-------------------|--------------|--|------------------------|-------------------|---------------------------------------|
|                                    | mit Orts-<br>fernprechn-<br>netzen                         | nur mit<br>öffentl.<br>Fernprechn-<br>stellen | im<br>ganzen |  | und zwar               |                   | im<br>ganzen | und zwar   |                        | im<br>ganzen      | Diese<br>befinden<br>sich in<br>Orten |
|                                    |  |   |              |  | Haupt-<br>stellen      | Neben-<br>stellen |              | an Orts-<br>fernprechn-<br>netze ange-<br>schlossene | selb-<br>stän-<br>dige |                   |                                       |
|                                    |  |   |              | 6.   | 7.                     | 8.                |              | 9.   | 10.                    |                   |                                       |
| 1896                               | 45   | 6   | 51           | 4 921  | 4 921                  | 380               | 5 301        | 49   | 7                      | 56                | 43                                    |
| 1897                               | 56   | 6   | 62           | 5 743  | 5 743                  | 457               | 6 200        | 62   | 6                      | 68                | 51                                    |
| 1898                               | 70   | 6   | 76           | 6 756  | 6 756                  | 531               | 7 287        | 76   | 6                      | 82                | 65                                    |
| 1899                               | 92   | 4   | 96           | 8 004  | 8 004                  | 667               | 8 671        | 106  | 4                      | 110               | 88                                    |
| 1900                               | 120  | 10  | 130          | 9 353  | 9 353                  | 770               | 10 123       | 141  | 10                     | 151               | 123                                   |
| 1901                               | 145  | 10  | 155          | 10 862   | 10 862                 | 1 074             | 11 936       | 178  | 10                     | 188               | 150                                   |
| 1902                               | 172  | 6   | 178          | 12 302   | 12 302                 | 1 319             | 13 621       | 215  | 6                      | 221               | 175                                   |
| 1903                               | .  | .   | 193          | 13 676 <sup>4)</sup>   | 13 676                 | 1 518             | 15 194       | 236  | 6                      | 242 <sup>5)</sup> | 191                                   |

<sup>1)</sup> Und zwar: innerhalb Württemberg 317, nach dem Reichstelegraphengebiet 38, nach Bayern 20 und nach dem Ausland (Schweiz) 1. — <sup>2)</sup> Gehäuse, Mikrophon und Hörapparat zusammen als je 1 Apparat gezählt. — <sup>3)</sup> Neu eröffnet wurden im Rechnungsjahr 1902 im Anschluß an die andern Fernsprechanstalten

des württ. Post- und Telegraphenbetriebs.

| nach<br>Württemberg<br>abgefañdt<br>1 000 Stück | Staats- und Privattelegramme  |                 |                                | Ge-<br>bühren-<br>freie<br>Dienst-<br>tele-<br>gramme<br>(an u. ab)<br>1 000 St. | Finanzielle Ergebnisse<br>des Post-, Telegraphen- und<br>Fernsprechverkehrs |               |   | Betriebs-<br>jahre<br>(1. April<br>bis<br>31. März) |
|---|-------------------------------|-----------------|--------------------------------|--|---|---------------|---|---|
|   | nach bezw. von andern Ländern |                 |                                |  | Ein-<br>nahmen  | Aus-<br>gaben | Ablieferung<br>an die<br>Staats-<br>hauptkasse<br>) |   |
|   | ab-<br>gefañdt                | ange-<br>kommen | im Durch-<br>gang<br>befördert |  |   |               |   |   |
| 1 000 St.                                       | 1 000 St.                     | 1 000 St.       | 1 000 St.                      | 1 000 M.   | 1 000 M.  | 1 000 M.      | 1.  |   |
| 55.   | 56.                           | 57.             | 58.                            | 59.  | 60.   | 61.           | 62.   | 1.  |
| 314   | 379                           | 439             | 145                            | 872  | 10 395  | 9 199         | 1 167   | 1893  |
| 305   | 402                           | 462             | 147                            | 917  | 10 927  | 9 378         | 1 524   | 1894  |
| 326   | 443                           | 510             | 155                            | 1 097  | 11 663  | 9 533         | 2 243   | 1895  |
| 333   | 451                           | 518             | 156                            | 978  | 11 799  | 9 541         | 2 133   | 1896  |
| 340   | 479                           | 540             | 163                            | 1 013  | 12 661  | 10 385        | 2 232   | 1897  |
| 346   | 509                           | 568             | 65 <sup>a)</sup>               | 958  | 13 462  | 10 968        | 2 493   | 1898  |
| 317   | 543                           | 601             | 71                             | 958  | 14 464  | 12 290        | 2 174   | 1899  |
| 287   | 541                           | 598             | 81                             | 997  | 14 959  | 12 949        | 2 010   | 1900  |
| 247   | 542                           | 601             | 80                             | 857  | 15 588  | 13 881        | 1 707   | 1901  |
| 220   | 558                           | 624             | 78                             | 716  | 17 451  | 14 245        | 3 206   | 1902  |

unmittelbar ausgetauschten Telegramme sind bei den Durchgangstelegrammen für 1898 erstmals nicht mehr berücksichtigt worden.

verbindungen, sowie Fernsprechverkehr.

anstellen. — Statist. Handbuch 1901 S. 96 f.)

und -Apparate.

| Länge der Leitungen |                   |              | Verbindungs-<br>anlagen |                   | an Private<br>vermietete<br>besondere<br>Fernsprech-<br>ver-<br>bindungen | im<br>ganzen | Zahl der                    |                       | Jahre<br>(Stand<br>am<br>31. März) |
|---------------------|-------------------|--------------|-------------------------|-------------------|---|--------------|-----------------------------|-----------------------|------------------------------------|
| ober-<br>irdisch    | unter-<br>irdisch | im<br>ganzen | ober-<br>irdisch        | unter-<br>irdisch |   |              | Appa-<br>rate <sup>b)</sup> | Batterie-<br>Elemente |                                    |
| km                  | km                | km           | km                      | km                |   |              | km                          | km                    |                                    |
| 14.                 | 15.               | 16.          | 17.                     | 18.               | 19.   | 20.          | 21.                         | 22.                   | 1.                                 |
| 4 164,9             | 1 980,4           | 6 145,3      | 3 275,9                 | —                 | 360,9   | 9 782,1      | 6 738                       | 7 150                 | 1896                               |
| 4 837,7             | 3 147,2           | 7 984,9      | 3 862,5                 | 5,0               | 414,9   | 12 267,3     | 7 766                       | 8 209                 | 1897                               |
| 6 336,5             | 4 493,5           | 10 830,0     | 4 175,7                 | 31,0              | 449,1   | 15 485,8     | 8 997                       | 9 476                 | 1898                               |
| 8 009,0             | 5 009,0           | 13 018,0     | 6 862,8                 | 51,9              | 532,2   | 20 464,9     | 10 555                      | 11 127                | 1899                               |
| 12 960,6            | 6 561,9           | 19 522,5     | 9 539,8                 | 97,6              | 571,6   | 29 731,5     | 12 249                      | 12 869                | 1900                               |
| 13 575,3            | 9 866,4           | 23 441,7     | 12 544,8                | 120,5             | 697,5   | 36 804,5     | 14 562                      | 15 312                | 1901                               |
| 14 420,7            | 13 071,3          | 27 492,0     | 15 133,8                | 320,3             | 692,2   | 43 638,3     | 16 837                      | 17 607                | 1902                               |
| 15 377,4            | 18 825,2          | 34 202,6     | 16 754,4                | 337,4             | 691,8   | 51 986,2     | 18 973                      | 19 853                | 1903                               |

C) Fernsprechverkehr.

| Ver-<br>triebs-<br>jahre<br>(1. April<br>bis<br>31. März) | hergestellte Verbindungen            |                     |                                 |                       |            |   |  |                | Verein-<br>nahme<br>Fern-<br>sprech-<br>gebüh-<br>ren | Aufwand<br>für<br>die Fern-<br>sprech-<br>einrich-<br>tungen<br>je am<br>Schluß des<br>Betriebs-<br>J. |
|---|--------------------------------------|---------------------|---------------------------------|-----------------------|------------|---|--|----------------|---|--|
|   | im inneren württembergischen Verkehr |                     |                                 |                       |            | im Ver-<br>kehr mit<br>d. Reichs-<br>tele-<br>graphen-<br>gebiet u.<br>Bayern | im Ver-<br>kehr mit<br>dem<br>Aus-<br>land | über-<br>haupt |   |  |
|   | Orts-<br>verkehr                     | Vororts-<br>verkehr | Nachbar-<br>schafts-<br>verkehr | Fern-<br>ver-<br>kehr | zuj.       |   |  |                |   |  |
| 1.  | 2.                                   | 3.                  | 4.                              | 5.                    | 6.         | 7.  | 8.   | 9.             | 10.   | 11.  |
| 1896  | 9 808 731                            | 1 835 267           | 861 099                         | 306 108               | 1281 1205  | 54 096  | 306  | 12 865 607     | 742 664   | 3403 142   |
| 1897  | 11 834 735                           | 2 256 381           | 1 555 648                       | 1 982 739             | 15 646 764 | 80 343  | 330  | 15 727 437     | 886 033   | 4 216 210  |
| 1898  | 14 249 515                           | 2 673 976           | 1 982 739                       | 1 982 739             | 18 906 230 | 113 065   | 405  | 19 019 700     | 1 082 631   | 5 127 847  |
| 1899  | 16 678 430                           | 3 159 877           | 2 470 381                       | 2 470 381             | 22 308 688 | 150 387   | 748  | 22 459 823     | 1 312 737   | 6 663 765  |
| 1900  | 22 677 896                           | 2 745 264           | 2 634 789                       | 2 634 789             | 28 057 949 | 204 010   | 2 110                                      | 28 264 069     | 1 508 354   | 8 370 449  |
| 1901  | 26 839 289                           | 2 726 806           | 3 943 356                       | 3 943 356             | 33 509 451 | 271 488   | 3 161                                      | 33 784 100     | 1 809 346   | 10 132 793   |
| 1902  | 28 323 833                           | 3 276 167           | 5 002 411                       | 5 002 411             | 36 602 411 | 330 035   | 4 882                                      | 36 937 328     | 2 127 262   | 11 609 531   |

des Landes: 15 Fernsprechanstalten. — \*) Hierunter 199 Teilnehmer mit Anschlüssen an Telegraphen-  
anstalten mit Fernsprechbetrieb. — b) Hierunter 11 Fernsprechautomaten.

## IX. Geld- und

## 1. Geschäftsbetrieb und Vermögens-

(Statist. Handbuch)

## a) Summarisch.

| Jahre  | Zahl<br>der<br>An-<br>nahme-<br>stellen | Sparkassenbücher             |                    |                                      |                          |                          |                           |                        |           |  |
|--|---|------------------------------|--------------------|--------------------------------------|--------------------------|--------------------------|---------------------------|------------------------|-----------|--|
|  |   | wurden im Lauf<br>des Jahres |                    | waren am Schluß des Jahres im Umlauf |                          |                          |                           |                        | überhaupt |  |
|  |   |                              |                    | über Einlagen                        |                          |                          |                           |                        |           |  |
|  |   | aus-<br>gegeben              | zurück-<br>gezogen | bis zu<br>100 Mk                     | von<br>100 bis<br>200 Mk | von<br>200 bis<br>500 Mk | von<br>500 bis<br>1000 Mk | von<br>über<br>1000 Mk |           |  |
| 1.   | 2.                                      | 3.                           | 4.                 | 5.                                   | 6.                       | 7.                       | 8.                        | 9.                     | 10.       |  |
| <b>A. Württembergische Sparkasse.</b>            |   |                              |                    |                                      |                          |                          |                           |                        |           |  |
| 1891   | 511                                     | 18 475                       | 18 838             | 36 022                               | 21 979                   | 31 462                   | 19 432                    | 17 414                 | 126 309   |  |
| 1892   | 507                                     | 17 686                       | 15 224             | 36 104                               | 22 650                   | 31 533                   | 19 716                    | 18 768                 | 128 771   |  |
| 1893   | 507                                     | 19 663                       | 15 609             | 36 553                               | 22 576                   | 32 699                   | 20 356                    | 20 641                 | 132 825   |  |
| 1894   | 510                                     | 20 034                       | 16 129             | 37 178                               | 23 163                   | 33 071                   | 21 091                    | 22 227                 | 136 730   |  |
| 1895   | 511                                     | 21 861                       | 16 206             | 37 836                               | 23 961                   | 34 260                   | 21 934                    | 24 394                 | 142 385   |  |
| 1896   | 517                                     | 23 548                       | 17 062             | 38 667                               | 24 647                   | 35 803                   | 24 208                    | 25 546                 | 148 871   |  |
| 1897   | 523                                     | 24 160                       | 18 952             | 38 495                               | 25 207                   | 37 399                   | 26 129                    | 26 869                 | 154 099   |  |
| 1898   | 528                                     | 23 245                       | 18 974             | 38 263                               | 25 661                   | 38 352                   | 27 911                    | 28 183                 | 158 370   |  |
| 1899   | 537                                     | 25 465                       | 19 966             | 39 444                               | 25 874                   | 39 506                   | 29 111                    | 29 934                 | 163 869   |  |
| 1900   | 542                                     | 23 870                       | 19 518             | 38 913                               | 26 279                   | 40 999                   | 30 079                    | 31 951                 | 168 221   |  |
| 1901   | 549                                     | 27 233                       | 19 410             | 39 673                               | 27 035                   | 43 110                   | 31 712                    | 34 514                 | 176 044   |  |
| 1902   | 556                                     | 27 613                       | 20 607             | 40 351                               | 27 716                   | 45 009                   | 33 182                    | 36 792                 | 183 050   |  |
| <b>B. Körperchaftliche (Bezirks-)Sparkassen.</b> |   |                              |                    |                                      |                          |                          |                           |                        |           |  |
| 1891(53Raffen)                                   | 862                                     | 37 068                       | 28 411             | 87 507                               | 33 753                   | 50 956                   | 37 025                    | 13 804                 | 223 045   |  |
| 1892(53 " )                                      | 854                                     | 38 852                       | 30 635             | 89 508                               | 35 097                   | 52 347                   | 39 135                    | 15 073                 | 231 160   |  |
| 1893(55 " )                                      | 879                                     | 40 319                       | 29 876             | 91 131                               | 36 612                   | 54 771                   | 41 870                    | 17 296                 | 241 680   |  |
| 1894(55 " )                                      | 875                                     | 40 321                       | 32 766             | 93 538                               | 38 621                   | 56 231                   | 42 823                    | 18 973                 | 250 186   |  |
| 1895(58 " )                                      | 943                                     | 47 761                       | 33 254             | 98 375                               | 40 004                   | 58 762                   | 45 906                    | 21 646                 | 264 693   |  |
| 1896(58 " )                                      | 975                                     | 44 841                       | 33 799             | 102 396                              | 41 315                   | 60 857                   | 47 849                    | 23 212                 | 275 629   |  |
| 1897(59 " )                                      | 1 014                                   | 46 112                       | 37 165             | 103 344                              | 42 854                   | 63 292                   | 49 341                    | 25 858                 | 284 689   |  |
| 1898(59 " )                                      | 1 015                                   | 46 212                       | 37 085             | 104 724                              | 44 011                   | 65 385                   | 52 325                    | 28 032                 | 294 477   |  |
| 1899(60 " )                                      | 1 089                                   | 52 977                       | 38 127             | 109 647                              | 45 580                   | 67 998                   | 54 964                    | 31 823                 | 310 012   |  |
| 1900(60 " )                                      | 1 106                                   | 51 738                       | 38 413             | 113 017                              | 46 582                   | 69 364                   | 57 514                    | 36 436                 | 322 913   |  |
| 1901(61 " )                                      | 1 138                                   | 56 710                       | 42 242             | 114 466                              | 48 246                   | 71 397                   | 60 034                    | 43 102                 | 337 245   |  |
| 1902(62 " )                                      | 1 179                                   | 58 150                       | 41 308             | 118 187                              | 49 501                   | 73 807                   | 62 588                    | 50 490                 | 354 573   |  |
| <b>Sämtliche Sparkassen.</b>                     |   |                              |                    |                                      |                          |                          |                           |                        |           |  |
| 1891   | 1 373                                   | 55 543                       | 47 249             | 123 529                              | 55 732                   | 82 418                   | 56 457                    | 31 218                 | 349 354   |  |
| 1892   | 1 361                                   | 56 538                       | 45 859             | 125 612                              | 57 747                   | 83 880                   | 58 851                    | 33 841                 | 359 931   |  |
| 1893   | 1 386                                   | 59 982                       | 45 485             | 127 684                              | 59 188                   | 87 470                   | 62 226                    | 37 937                 | 374 505   |  |
| 1894   | 1 385                                   | 60 355                       | 48 895             | 130 716                              | 61 784                   | 89 302                   | 63 914                    | 41 200                 | 386 916   |  |
| 1895   | 1 454                                   | 69 622                       | 49 460             | 136 211                              | 63 965                   | 93 022                   | 67 840                    | 46 040                 | 407 078   |  |
| 1896   | 1 492                                   | 68 389                       | 50 861             | 141 063                              | 65 962                   | 96 660                   | 72 057                    | 48 758                 | 424 500   |  |
| 1897   | 1 537                                   | 70 272                       | 56 117             | 141 839                              | 68 061                   | 100 691                  | 75 470                    | 52 727                 | 438 788   |  |
| 1898   | 1 543                                   | 69 457                       | 56 059             | 142 987                              | 69 672                   | 103 737                  | 80 236                    | 56 215                 | 452 847   |  |
| 1899   | 1 626                                   | 78 442                       | 58 093             | 149 091                              | 71 454                   | 107 504                  | 84 075                    | 61 757                 | 473 881   |  |
| 1900   | 1 648                                   | 75 608                       | 57 931             | 151 930                              | 72 861                   | 110 363                  | 87 593                    | 68 387                 | 491 134   |  |
| 1901   | 1 687                                   | 83 943                       | 61 652             | 154 139                              | 75 281                   | 114 507                  | 91 746                    | 77 616                 | 513 289   |  |
| 1902   | 1 735                                   | 85 763                       | 61 915             | 158 538                              | 77 217                   | 118 816                  | 95 770                    | 87 282                 | 537 623   |  |

**Kreditwesen.**

**Stand der öffentlichen Sparkassen.**

1901 S. 100 ff.)

**a) Summarisch.**

| Jahre  | Das Einlageguthaben hat |                              |   | Betrag des Verwaltungs- aufwands | Betrag der Ver- wendungen für fremde Zwecke aus Mitteln der Kasse | Vermögensstand der Kasse am Schluß des Rechnungsjahrs |                           |   |
|--|-------------------------|------------------------------|---|----------------------------------|---|---|---------------------------|---|
|  | zugenommen              |                              | abgenom- men durch Zurück- ziehung von Einlagen (einschl. gut- geschriebener Zinsen) um |                                  |   | Betrag des Aktiv- vermögens                           | Betrag d. Passivvermögens |   |
|  | im ganzen               | davon durch neue Einlagen um |   |                                  |   |   | im ganzen                 | darunter Guthaben der Einleger einschl. gut- geschriebener Zinsen |
|  |                         |                              |   |                                  |   |   |                           |   |
| 1.   | 11.                     | 12.                          | 13.   | 14.                              | 15.   | 16.   | 17.                       | 18.   |
| <b>A. Württembergische Sparkasse.</b>            |                         |                              |   |                                  |   |   |                           |   |
| 1891   | 12 064 685              | 9 869 666                    | 7 976 263   | 132 782                          | —   | 69 284 075  | 65 170 672                | 64 841 094  |
| 1892   | 12 991 115              | 10 639 554                   | 8 044 034   | 140 419                          | —   | 74 480 520  | 70 135 442                | 69 788 174  |
| 1893   | 13 684 089              | 11 159 169                   | 8 633 328   | 150 421                          | —   | 79 811 305  | 75 204 776                | 74 838 933  |
| 1894   | 14 385 083              | 11 659 203                   | 9 613 751   | 148 960                          | —   | 84 704 405  | 79 995 610                | 79 610 264  |
| 1895   | 16 360 487              | 13 465 262                   | 9 657 287   | 164 072                          | —   | 93 227 920  | 86 719 289                | 86 313 464  |
| 1896   | 16 239 744              | 13 134 612                   | 13 651 227  | 175 045                          | —   | 96 087 367  | 89 329 309                | 88 901 981  |
| 1897   | 16 387 661              | 13 186 698                   | 11 490 992  | 181 371                          | —   | 101 220 395   | 94 248 355                | 93 798 650  |
| 1898   | 17 201 632              | 13 833 578                   | 12 902 608  | 187 673                          | —   | 105 762 673   | 98 566 118                | 98 097 675  |
| 1899   | 18 663 917              | 15 136 495                   | 13 655 716  | 190 524                          | —   | 108 471 351   | 103 590 845               | 103 105 879   |
| 1900   | 19 894 094              | 16 187 498                   | 14 257 461  | 198 768                          | —   | 116 945 380   | 109 242 450               | 108 742 517   |
| 1901   | 22 407 024              | 18 281 635                   | 13 820 812  | 218 578                          | —   | 122 819 066   | 117 842 421               | 117 328 730   |
| 1902   | 24 099 769              | 19 646 449                   | 14 732 008  | 235 093                          | —   | 132 486 812   | 127 224 633               | 126 696 496   |
| <b>B. Körperchaftliche (Bezirks-)Sparkassen.</b> |                         |                              |   |                                  |   |   |                           |   |
| 1891   | 19 662 844              | 17 602 908                   | 14 910 785  | 192 290                          | 65 001  | 76 070 313  | 72 289 352                | 72 112 564  |
| 1892   | 20 898 535              | 18 709 102                   | 16 503 544  | 195 199                          | 102 435   | 80 782 516  | 76 722 868                | 76 559 367  |
| 1893   | 23 265 444              | 20 902 168                   | 16 645 176  | 206 604                          | 78 733  | 87 742 095  | 83 381 180                | 83 190 830  |
| 1894   | 23 317 074              | 20 781 051                   | 18 974 674  | 215 383                          | 130 717   | 92 387 304  | 87 693 924                | 87 542 525  |
| 1895   | 26 843 149              | 24 125 610                   | 19 480 557  | 229 978                          | 89 080  | 100 036 086   | 95 063 131                | 94 926 219  |
| 1896   | 27 617 187              | 24 746 322                   | 21 308 525  | 237 217                          | 254 272   | 106 577 435   | 101 479 563               | 101 304 901   |
| 1897   | 28 240 465              | 25 156 630                   | 22 586 701  | 235 873                          | 162 875   | 112 882 332   | 107 433 376               | 106 916 032   |
| 1898   | 30 566 690              | 27 398 825                   | 23 772 797  | 248 355                          | 117 430   | 119 786 226   | 114 064 980               | 113 727 947   |
| 1899   | 32 596 981              | 29 144 825                   | 25 138 726  | 261 963                          | 124 013   | 127 621 759   | 121 631 134               | 121 420 862   |
| 1900   | 35 455 863              | 31 639 533                   | 25 997 721  | 275 153                          | 131 022   | 137 292 662   | 130 972 217               | 130 849 822   |
| 1901   | 42 261 511              | 38 114 888                   | 28 384 919  | 304 789                          | 171 527   | 151 517 532   | 145 021 679               | 144 843 129   |
| 1902   | 48 695 464              | 43 901 958                   | 31 509 444  | 349 220                          | 170 435   | 168 740 962   | 162 146 291               | 162 043 488   |
| <b>Samtliche Sparkassen.</b>                     |                         |                              |   |                                  |   |   |                           |   |
| 1891   | 31 727 529              | 27 472 574                   | 22 887 048  | 325 072                          | 65 001  | 145 354 388   | 137 460 024               | 136 953 658   |
| 1892   | 33 889 650              | 29 348 656                   | 24 547 578  | 335 618                          | 102 435   | 155 263 036   | 146 858 310               | 146 347 541   |
| 1893   | 36 949 533              | 32 061 337                   | 25 278 504  | 357 025                          | 78 733  | 167 553 400   | 158 585 956               | 158 029 763   |
| 1894   | 37 702 157              | 32 440 254                   | 28 588 425  | 364 343                          | 130 717   | 177 091 709   | 167 689 534               | 167 152 789   |
| 1895   | 43 203 636              | 37 590 872                   | 29 137 844  | 394 050                          | 89 080  | 193 264 006   | 181 782 420               | 181 239 683   |
| 1896   | 43 856 931              | 37 880 934                   | 34 959 752  | 412 262                          | 254 272   | 202 664 802   | 190 808 872               | 190 206 882   |
| 1897   | 44 628 126              | 38 343 328                   | 34 077 693  | 417 244                          | 162 875   | 214 102 727   | 201 681 731               | 200 714 702   |
| 1898   | 47 768 322              | 41 232 403                   | 36 675 405  | 436 028                          | 117 430   | 225 548 899   | 212 631 098               | 211 825 622   |
| 1899   | 51 260 848              | 44 281 320                   | 38 794 442  | 452 487                          | 124 013   | 236 093 110   | 225 221 979               | 224 526 741   |
| 1900   | 55 349 957              | 47 827 031                   | 40 255 182  | 473 921                          | 131 022   | 254 238 042   | 240 214 667               | 239 592 339   |
| 1901   | 64 668 535              | 56 396 523                   | 42 205 731  | 523 367                          | 171 527   | 274 336 598   | 262 864 100               | 262 171 859   |
| 1902   | 72 795 233              | 63 548 407                   | 46 241 447  | 584 313                          | 170 435   | 301 227 774   | 289 370 924               | 288 739 984   |

Statistisches Handbuch 1902 und 1903.

**(Zach) IX. 1. Geschäftsbetrieb und Vermögensstand der öffentlichen Sparkassen.****a) Summarisch.**

| Jahre   | Vermögensstand der Kasse am Schluß des Rechnungsjahrs |  |   |   |                                      |   |  |                        |
|---|---|--|---|---|--------------------------------------|---|--|------------------------|
|   | Betrag<br>des<br>Reserve-<br>fonds <sup>1)</sup>      | vom Vermögen der Kasse sind zinsbar angelegt |   |   |                                      | durch-<br>schnittl.<br>Zinsfuß<br>für aus-<br>geliehene<br>Kapitalien | Betrag<br>der<br>unverzins-<br>lichen<br>Ausstände | Sparkassen-<br>bestand |
|   |   | in<br>ganzen                                 | darunter  |   |                                      |   |  |                        |
|   | Mk  | Mk   | gegen<br>Schuldscheine<br>mit doppelter<br>unterpfändl.<br>Sicherheit | gegen<br>Schuldscheine<br>inländisch,<br>öffentl. Kör-<br>perschaften | in<br>Papieren<br>auf den<br>Inhaber | Mk  | Mk   | Mk                     |
| 1.  | 19.   | 20.  | 21.   | 22.   | 23.                                  | 24.   | 25.  | 26.                    |
| <b>A. Württembergische Sparkasse.</b>             |   |  |   |   |                                      |   |  |                        |
| 1891  | 4 113 403   | 68 332 623                                   | 42 290 235  | 5 210 109   | 20 143 164                           | 4,19  | —  | 951 452                |
| 1892  | 4 345 078   | 73 561 968                                   | 43 415 348  | 6 366 811   | 22 868 020                           | 4,17  | —  | 918 552                |
| 1893  | 4 606 529   | 78 856 995                                   | 46 327 136  | 7 749 546   | 23 650 058                           | 4,15  | —  | 954 310                |
| 1894  | 4 708 795   | 83 413 575                                   | 49 519 110  | 8 781 842   | 23 908 135                           | 4,12  | —  | 1 290 831              |
| 1895  | 4 884 595   | 90 287 080                                   | 50 988 847  | 9 809 717   | 28 104 744                           | 3,99  | —  | 1 316 804              |
| 1896  | 5 056 974   | 93 444 254                                   | 55 703 347  | 11 157 740  | 26 354 915                           | 3,93  | —  | 942 029                |
| 1897  | 5 256 879   | 98 574 130                                   | 57 247 244  | 13 254 946  | 27 241 877                           | 3,89  | —  | 931 104                |
| 1898  | 4 981 210   | 102 616 783                                  | 59 152 075  | 14 742 985  | 28 188 878                           | 3,92  | —  | 930 545                |
| 1899  | 4 880 506   | 107 518 774                                  | 61 484 812  | 16 616 745  | 28 466 086                           | 3,97  | —  | 952 577                |
| 1900  | 7 702 930   | 112 996 438                                  | 63 847 432  | 18 479 045  | 29 428 342                           | 4,00  | —  | 988 562                |
| 1901  | 4 976 645   | 121 625 037                                  | 67 647 010  | 20 855 981  | 32 524 277                           | 4,00  | —  | 1 194 029              |
| 1902  | 5 972 179   | 131 238 213                                  | 72 695 226  | 24 149 217  | 34 200 966                           | 4,00  | —  | 1 102 600              |
| <b>B. Körperschaftliche (Bezirks-)Sparkassen.</b> |   |  |   |   |                                      |   |  |                        |
| 1891  | 3 780 961   | 74 243 491                                   | 62 895 611  | 5 227 018   | 3 801 431                            | —   | 504 321  | 1 322 501              |
| 1892  | 4 059 648   | 78 640 449                                   | 66 491 848  | 5 681 973   | 3 956 145                            | —   | 515 480  | 1 626 587              |
| 1893  | 4 360 915   | 85 454 755                                   | 70 292 666  | 6 708 321   | 5 599 257                            | —   | 756 920  | 1 530 420              |
| 1894  | 4 693 380   | 90 109 914                                   | 73 591 628  | 7 795 861   | 5 825 934                            | —   | 794 730  | 1 482 660              |
| 1895  | 4 972 955   | 97 348 457                                   | 77 984 317  | 8 005 484   | 8 053 648                            | —   | 783 372  | 1 904 257              |
| 1896  | 5 097 872   | 104 189 684                                  | 84 271 858  | 8 858 335   | 8 558 719                            | —   | 846 064  | 1 541 687              |
| 1897  | 5 448 956   | 110 749 051                                  | 90 359 402  | 10 071 639  | 7 786 432                            | —   | 720 177  | 1 413 104              |
| 1898  | 5 721 246   | 117 486 402                                  | 96 039 796  | 11 368 379  | 7 457 707                            | —   | 703 795  | 1 596 029              |
| 1899  | 5 990 625   | 125 533 098                                  | 103 087 835   | 12 583 956  | 7 684 251                            | —   | 735 123  | 1 353 538              |
| 1900  | 6 320 445   | 134 451 213                                  | 108 734 772   | 14 723 192  | 7 786 622                            | —   | 881 730  | 1 959 719              |
| 1901  | 6 495 853   | 148 601 251                                  | 118 165 843   | 17 716 464  | 8 794 639                            | —   | 887 531  | 2 028 750              |
| 1902  | 7 665 640   | 165 646 570                                  | 130 431 550   | 20 682 929  | 9 675 149                            | —   | 825 744  | 2 268 648              |
| <b>Sämtliche Sparkassen.</b>                      |   |  |   |   |                                      |   |  |                        |
| 1891  | 7 894 364   | 142 576 114                                  | 105 185 846   | 10 437 127  | 23 944 595                           | —   | 504 321  | 2 273 953              |
| 1892  | 8 404 726   | 152 202 417                                  | 109 907 196   | 12 048 734  | 26 824 165                           | —   | 515 480  | 2 545 139              |
| 1893  | 8 967 444   | 164 311 750                                  | 116 619 802   | 14 457 867  | 29 249 315                           | —   | 756 920  | 2 484 730              |
| 1894  | 9 402 175   | 173 523 489                                  | 123 110 738   | 16 577 703  | 29 734 069                           | —   | 794 730  | 2 773 491              |
| 1895  | 9 857 550   | 187 635 537                                  | 128 973 164   | 17 815 201  | 36 158 392                           | —   | 783 372  | 3 221 061              |
| 1896  | 10 154 846  | 197 633 938                                  | 139 975 205   | 20 016 075  | 34 913 634                           | —   | 846 064  | 2 483 716              |
| 1897  | 10 705 835  | 209 323 181                                  | 147 606 646   | 23 326 585  | 35 028 309                           | —   | 720 177  | 2 344 208              |
| 1898  | 10 702 456  | 220 103 185                                  | 155 191 871   | 26 111 364  | 35 646 585                           | —   | 703 795  | 2 526 574              |
| 1899  | 10 871 131  | 233 051 872                                  | 164 572 647   | 29 200 701  | 36 150 337                           | —   | 735 123  | 2 306 115              |
| 1900  | 14 023 375  | 247 447 651                                  | 172 582 204   | 33 202 237  | 37 214 964                           | —   | 881 730  | 2 948 281              |
| 1901  | 11 472 498  | 270 226 288                                  | 185 812 853   | 38 572 445  | 41 318 916                           | —   | 887 531  | 3 222 779              |
| 1902  | 13 637 819  | 296 884 783                                  | 203 126 776   | 44 832 146  | 43 876 115                           | —   | 825 744  | 3 371 248              |

<sup>1)</sup> Ohne Einrechnung von Stückzinsen.

**(Zus.) IX. 1. Geschäftsbetrieb und Vermögensstand der öffentlichen Sparkassen.****b) Im einzelnen (1901 und 1902.)****aa) Im Jahr 1901.**

**Anmerkungen zu S. 84 und 85:** <sup>1)</sup> Soweit bei einzelnen Sparkassen die Einlagen den statutenmäßigen Höchstbetrag übersteigen, rührt dies von zugewachsenen Zinsen her. — <sup>2)</sup> 0,10 *M* Mindest-, 10 *M* Höchstbetrag bei der mit der Oberamts Sparkasse verbundenen Pfennigsparkasse. — <sup>3)</sup> Einzelne 2000 *M*, für Familien, Eltern und Kinder unter 14 Jahren 3000 *M*. — <sup>4)</sup> Für Einzelpersonen, Verwaltungen und Vereine 2000 *M*, für eine Familie 3000 *M*; Mindestbetrag bei der Pfennigsparkasse 0,10 *M*, Höchstbetrag 10 *M*. — <sup>5)</sup> Die Zinsen dürfen bis zum Betrag von 2000 *M* einschl. Einlage anwachsen. — <sup>6)</sup> Für Familien 2000 *M*. — <sup>7)</sup> Für Familien 3000 *M*. — <sup>8)</sup> Für Familien 2000 *M*; die Orts Sparkassen, Bezirkskrankenkassen, die Bezirkskrankenspflegeversicherung, der landw. Bezirksverein und die Haushaltungsschule dürfen Gelder in unbegrenztem Betrag einlegen. — <sup>9)</sup> Für Familien 2000 *M*; der Gemeindekrankenkasse für die Stadt Horb, der Bezirkskrankenkasse und der Bezirkskrankenspflegeversicherung, sowie dem landw. Bezirksverein Horb wird die Einlage in unbegrenztem Betrag gestattet. — <sup>10)</sup> Bei Zurückziehung von Einlagen vor Verluß eines halben Jahres 2%. — <sup>11)</sup> Der Verwaltungsaufwand wird von der Amtspflege getragen. — <sup>12)</sup> Bei Einlagen auf weniger als 3 Monate wird kein Zins, bei solchen von 3–6 Monaten 2,5% vergütet. — <sup>13)</sup> Familien 3000, öffentliche Verwaltungen 3000 bzw. 5000 *M*. — <sup>14)</sup> Bei Einlagen für Verschollene 2,5%. — <sup>15)</sup> Die Einlagen von Pflögschaften, öffentlichen Verwaltungen und Privatvereinen dürfen den Betrag von 2000 *M* nicht übersteigen. Das allgemeine (regelmäßige) Maximum ist 3000 *M*. — <sup>16)</sup> Die Einlagen von Pflögschaften, öffentlichen Verwaltungen und Privatvereinen dürfen den Betrag von 500 *M* nicht übersteigen, der allgemeine Höchstbetrag ist 1000 *M*. — <sup>17)</sup> Die Einlagen von Pflögschaften und öffentlichen Kassen dürfen den Betrag von 2000 *M* nicht übersteigen; das Maximum für Einzelne beträgt 1000 *M*, für Familien 3000 *M*. — <sup>18)</sup> Die Einlagen von Pflögschaften, öffentlichen Verwaltungen und Privatvereinen, welche gemeinnützige Zwecke verfolgen, dürfen den Betrag von 1500 *M* erreichen. — <sup>19)</sup> Normaler Höchstbetrag 1000 *M*; darüber hinaus sind Einlagen von Ersparnissen bis zu weiteren 2000 *M* zulässig. — <sup>20)</sup> Einzelne 1000 *M*; Familien 3000 *M*. — <sup>21)</sup> Einzelne 1500 *M*; Familien 2000 *M*. — <sup>22)</sup> Die Gehalte des Kassiers und Kontroleurs sind noch nicht festgesetzt. — <sup>23)</sup> Seit 10. November 1901 3000 *M*. — <sup>24)</sup> Seit 5. August 1901 1200 *M*; Schul Sparkassen dürfen unbeschränkt einlegen. — <sup>25)</sup> Die Pfennigsparkassen — fast in allen Gemeinden — nehmen Einlagen von 10 Pf. an. — <sup>26)</sup> Seit 2. August 1901 Mindestbetrag 1 *M*; Höchstbetrag 2000 *M*. — <sup>27)</sup> 1000 *M* für Einzelpersonen; 2000 *M* für Familien. — <sup>28)</sup> Bei Bezirksewohnern und Pflögschaften 1 *M* Mindest- und 2000 *M* Höchstbetrag; bei öffentlichen und Privat Kassen 10 *M* Mindest- und 1000 *M* Höchstbetrag. — <sup>29)</sup> Seit 16. August 1901 1 *M*. — <sup>30)</sup> Die ärmere Volksklasse ist unbeschränkt. — <sup>31)</sup> Zinsfuß für Diensthöten, Gewerbegehilfen, Fabrikarbeiter, Orts Sparvereine, Einleger vom 60. Lebensjahr an 4%, für Pflögschaften 3½%, für alle übrigen Einleger 3%. — <sup>32)</sup> Seit 1. September 1901 1500 *M*. — <sup>33)</sup> Für Einzelpersonen 1500 *M*, für Familien, Pflögschaften, Gemeinden 3000 *M*. — <sup>34)</sup> Seit 5. Februar 1901 1 *M* Mindest- und 1500 *M* Höchstbetrag.

**Anmerkungen zu S. 86 und 87:** <sup>1)</sup> Ohne Einrechnung von Stückzinsen. — <sup>2)</sup> Soweit sie berechnet sind. — <sup>3)</sup> Pensionsfonds für die Beamten. — <sup>4)</sup> Das Passivvermögen übersteigt das Aktivvermögen bei Warbach um den Betrag von 2208 *M*. — <sup>5)</sup> Im Kontoforrentverkehr mit der Zentrale der Vereinsbank 100 000 *M* angelegt. — <sup>6)</sup> Nicht eingelöste Sparmarken. — <sup>7)</sup> Hierunter 108 000 *M* unverzinsliche Krankenhausschuld. — <sup>8)</sup> Unverzinsliche Gefängnisbaunanlehen an die Amtspflege.

**bb) Im Jahr 1902.**

**Anmerkungen zu S. 88 und 89:** <sup>1)</sup> Soweit bei einzelnen Sparkassen die Einlagen den statutenmäßigen Höchstbetrag übersteigen, rührt dies von zugewachsenen Zinsen her. — <sup>2)</sup> Einzelne 1500, für Familien 3000, für öffentl. Verwaltungen 2000 *M*. — <sup>3)</sup> Mit Pfennigsparkasse. — <sup>4)</sup> Für Einzelne und öffentl. Verwaltungen 2000 *M*, für Familien 4000 *M*; 0,10 *M* Mindest-, 2000 *M* Höchstbetrag bei der Pfennigsparkasse. — <sup>5)</sup> Für Einzelne 1500, für Familien und öffentl. Verwaltungen 3000 *M*. — <sup>6)</sup> Durch Amtsverammlungsbeschluß vom 17. März 1902, genehmigt von der K. Kreisregierung am 2. Juni 1902, festgesetzt: für Einzelne und öffentl. Verwaltungen 2000, für Familien 3000 *M*; 0,10 *M* Mindest-, 0,90 *M* Höchstbetrag bei der Pfennigsparkasse. — <sup>7)</sup> Infolge Amtsverammlungsbeschlusses vom 19. Juni 1902 beträgt der Höchstbetrag der Einlagen: für eine Einzelperson oder Verwaltung 2000 *M*, für eine Familie 3000 *M*; die öffentl. Körperlichkeiten, die reichs- und landesgesetzl. Krankenkassen im Oberamtsbezirk, sowie der landw. Bezirksverein Leonberg dürfen Einlagen bis zum Betrag von 3000 *M* machen. — <sup>8)</sup> Für Einzelne 1000 *M*, für öffentl. Verwaltungen 200 *M*; jedes Familienglied darf bis zu 1000 *M* einlegen. — <sup>9)</sup> Für Einzelne und öffentl. Verwaltungen 2000 *M*, für Familien 3000 *M*. — <sup>10)</sup> Für Einzelne und öffentl. Verwaltungen 1500 *M*, für Familien 2000 *M*. — <sup>11)</sup> Für Einzelne 1000 *M*, für Familien und öffentl. Verwaltungen 2000 *M*. — <sup>12)</sup> Darunter rund 1500 *M* erstmalige Einrichtungskosten. — <sup>13)</sup> Für Einzelne 2000 *M*, für Familien 3000 *M*. — <sup>14)</sup> Das regelmäßige Maximum der Einlagen ist 1000 *M* Eltern dürfen für sich und ihre noch nicht 14 Jahre alten Kinder Einlagen bis zum Betrag von 2000 *M* machen. — <sup>15)</sup> Für Einzelne und öffentl. Verwaltungen 1000 *M*, für Familien 2000 *M*. — <sup>16)</sup> Für Einzelne 2000, für Familien 3000, für öffentl. Verwaltungen 4000 *M*. — <sup>17)</sup> Eigentliche Annahmestellen sind nicht errichtet, jedoch nehmen sämtl. Pfarr- und Schultheißenämter von jedermann Einlagen an und befördern solche an die Kasse. — <sup>18)</sup> Für Einzelne und öffentl. Verwaltungen 1500 *M*, für Familien 3000 *M*. — <sup>19)</sup> Für Einzelne 1500 *M*, für Familien und öffentl. Verwaltungen 3000 *M*. — <sup>20)</sup> Für Einzelne und öffentl. Verwaltungen 1500 *M*, für Familien 3000 *M*; für reichs- und landesgesetzl. Krankenkassen sowie für den landwirtschaftlichen Verein ist ein Höchstbetrag von 3000 *M* zugelassen. — <sup>21)</sup> Hierunter für einen neuen Kassenschrank 1300 *M*. — <sup>22)</sup> Für Einzelne 1000, für Familien 3000, für öffentl. Verwaltungen 2000 *M*. — <sup>23)</sup> Für Einzelne und Familien 3000, für öffentl. Verwaltungen 2000 *M*. — <sup>24)</sup> Für Einzelne und Familien 1000, für öffentl. Verwaltungen 500 *M*. — <sup>25)</sup> Für Einzelne und Familien 1000, für öffentl. Verwaltungen 1500 *M*. — <sup>26)</sup> Für Einzelne und Familien 1000, für öffentl. Verwaltungen 2000 *M*. — <sup>27)</sup> Fast in sämtlichen Gemeinden des Bezirks sind Agenturen und Pfennigsparkassen errichtet. Die Pfennigsparkassen nehmen Einlagen schon im Betrag von 10 Pf. entgegen. — <sup>28)</sup> Für öffentl. Verwaltungen ohne Beschränkung. — <sup>29)</sup> Für Einzelne 2000, für Familien und öffentl. Verwaltungen 3000 *M*. — <sup>30)</sup> Mindestbetrag für Bezirkseinwohner und Pflögschaften 1 *M*, für öffentliche und Privat Kassen 10 *M*. — <sup>31)</sup> Für Einzelne und Familien 2000, für öffentliche Verwaltungen 1000 *M*. — <sup>32)</sup> Für Einzelne und Familien 500, für öffentl. Verwaltungen 1000 *M*; für die ärmere Volksklasse ohne Beschränkung. — <sup>33)</sup> Zinsfuß für Diensthöten, Gewerbegehilfen, Fabrikarbeiter, Orts Sparvereine und Einleger vom 60. Lebensjahr an 4%, für gerichtl. bestellte Pflögschaften 3½%, für alle übrigen Einleger 3%. — <sup>34)</sup> Vom 14. Juli 1902 ab auf 2000 *M* festgesetzt. — <sup>35)</sup> Für Einzelne 1700, für öffentl. Verwaltungen 500 *M*.

**Anmerkungen zu S. 90 und 91:** <sup>1)</sup> Ohne Einrechnung von Stückzinsen. — <sup>2)</sup> Soweit sie berechnet sind. — <sup>3)</sup> Pensionsfonds für die Beamten. — <sup>4)</sup> Das Passivvermögen übersteigt das Aktivvermögen bei Warbach um den Betrag von 1337 *M*. — <sup>5)</sup> Desgleichen bei Nedersulm um den Betrag von 1626 *M*. — <sup>6)</sup> Desgleichen bei Calw um den Betrag von 3131 *M*, darunter 1500 *M* erstmalige Einrichtungskosten. — <sup>7)</sup> Hierunter befinden sich 104 000 *M* restliche unverzinsliche Bezirkskrankenhaushauschuld. — <sup>8)</sup> Unverzinsliches Oberamtsgefängnisbaunanlehen an die Amtskörperschaft.

| Sparkassen<br>1901           | Zahl der An-<br>nahme-<br>stellen | Mindest-                          |  | Höchst-                |                         | Zinsfuß<br>für die<br>Einlagen<br>% | Sparkassen-                 |                       |   |                        |  |  |
|------------------------------|-----------------------------------|-----------------------------------|--|------------------------|-------------------------|-------------------------------------|-----------------------------|-----------------------|---|------------------------|--|--|
|                              |                                   | Betrag der Einlagen <sup>1)</sup> |  |                        |                         |                                     | wurden im<br>Lauf d. Jahres |                       | waren am Schluß des Jahres<br>über Ein- |                        |  |  |
|                              |                                   | №                                 | №                                      | aus-<br>ge-<br>geben   | zurück-<br>ge-<br>zogen |                                     | bis zu<br>100               | von 100<br>bis<br>200 | von 200<br>bis<br>500                   | von 500<br>bis<br>1000 |  |  |
| 1.                           | 2.                                | 3.                                | 4.                                     | 5.                     | 6.                      | 7.                                  | 8.                          | 9.                    | 10.                                     | 11.                    |  |  |
| A. W. Sparkasse.             | 549                               | 1                                 | 5 000                                  | 3,75                   | 27 233                  | 19 410                              | 39 673                      | 27 035                | 43 110                                  | 31 712                 |  |  |
| B. Bez. Sparkassen:          |                                   |                                   |  |                        |                         |                                     |                             |                       |   |                        |  |  |
| Bachmang                     | 16                                | 1                                 | 1 500                                  | 3,6                    | 934                     | 805                                 | 1 609                       | 681                   | 1 092                                   | 1 209                  |  |  |
| Befigheim                    | 19                                | 1                                 | 1 500                                  | 3,6                    | 606                     | 441                                 | 1 283                       | 553                   | 708                                     | 543                    |  |  |
| Brackenheim                  | 37                                | 1                                 | 1 500                                  | 3,6                    | 562                     | 502                                 | 910                         | 569                   | 847                                     | 730                    |  |  |
| Cannstatt                    | 47                                | 1 bzw. 0,10                       | 2 000 bzw. 10 <sup>1)</sup>            | 3,5                    | 1 834                   | 1 269                               | 5 086                       | 782                   | 1 099                                   | 841                    |  |  |
| Eßlingen                     | 16                                | 1                                 | 1 000                                  | 3,6                    | 730                     | 673                                 | 1 053                       | 559                   | 999                                     | 985                    |  |  |
| Heilbronn                    | 8                                 | 1 bzw. 0,10                       | 1 500 bzw. 10 <sup>2)</sup>            | 3,75                   | 2 665                   | 2 171                               | 9 370                       | 2 447                 | 3 246                                   | 2 205                  |  |  |
| Leonberg                     | 23                                | 1                                 | 1 500                                  | 3,6                    | 526                     | 634                                 | 1 436                       | 533                   | 876                                     | 757                    |  |  |
| Ludwigsburg                  | 1                                 | 1                                 | 1 000                                  | 3,6                    | 1 135                   | 1 041                               | 1 648                       | 1 129                 | 1 893                                   | 1 482                  |  |  |
| Marbach                      | 26                                | 1                                 | 1 500                                  | 3,6                    | 373                     | 107                                 | 311                         | 161                   | 211                                     | 128                    |  |  |
| Maulbronn                    | 28                                | 1                                 | 1 000                                  | 3,6                    | 432                     | 374                                 | 873                         | 366                   | 514                                     | 369                    |  |  |
| Neckarjulin                  | 1                                 | 1                                 | 1 000                                  | 4,0                    | 483                     | 350                                 | 1 996                       | 523                   | 703                                     | 284                    |  |  |
| Stuttgart, Stadt. Sp.-K.     | 47                                | 1 bzw. 0,05                       | 2 000 bzw. 3 000 <sup>3)</sup>         | 3,5                    | 9 509                   | 6 568                               | 18 121                      | 5 727                 | 7 165                                   | 4 803                  |  |  |
| Stuttgart, Amt               | 27                                | 1 bzw. 0,10                       | 2 000 bzw. 3 000 bzw. 10 <sup>4)</sup> | 3,6                    | 1 612                   | 1 762                               | 6 026                       | 1 068                 | 1 383                                   | 1 190                  |  |  |
| Vaihingen                    | 18                                | 1                                 | 1 500 <sup>5)</sup>                    | 4,0                    | 573                     | 359                                 | 1 255                       | 513                   | 761                                     | 634                    |  |  |
| Waiblingen                   | 2                                 | 1                                 | 1 000                                  | 3,6                    | 438                     | 277                                 | 498                         | 271                   | 441                                     | 397                    |  |  |
| Weinsberg                    | 33                                | 1                                 | 1 000                                  | 3,6                    | 332                     | 184                                 | 777                         | 291                   | 328                                     | 267                    |  |  |
| <b>Neckarreis (16 Raff.)</b> | <b>349</b>                        | —                                 | —                                      | —                      | <b>22 744</b>           | <b>17 517</b>                       | <b>52 252</b>               | <b>16 223</b>         | <b>22 266</b>                           | <b>16 824</b>          |  |  |
| Balingen                     | 31                                | 1                                 | 1 000 bzw. 2 000 <sup>6)</sup>         | 3,5                    | 671                     | 586                                 | 2 244                       | 707                   | 1 185                                   | 1 139                  |  |  |
| Freudenstadt                 | 38                                | 1                                 | 2 000 " 3 000 <sup>7)</sup>            | 3,5                    | 485                     | 295                                 | 1 121                       | 629                   | 901                                     | 465                    |  |  |
| Herenberg                    | 6                                 | 2                                 | 1 000 " 2 000 <sup>8)</sup>            | 3,6                    | 446                     | 429                                 | 1 010                       | 451                   | 667                                     | 658                    |  |  |
| Horb                         | 1                                 | 5                                 | 1 000 " 2 000 <sup>9)</sup>            | 3,6                    | 218                     | 123                                 | 171                         | 152                   | 300                                     | 456                    |  |  |
| Ragolz                       | 1                                 | 1                                 | 2 000                                  | 3,75                   | 351                     | 154                                 | 239                         | 172                   | 326                                     | 317                    |  |  |
| Neuenbürg                    | 36                                | 1                                 | 2 000 bzw. 3 000 <sup>7)</sup>         | 3,6                    | 904                     | 683                                 | 3 025                       | 773                   | 1 310                                   | 1 069                  |  |  |
| Nürtingen                    | 1                                 | 1                                 | 1 000                                  | 3,5 <sup>10)</sup>     | 798                     | 650                                 | 987                         | 781                   | 1 033                                   | 905                    |  |  |
| Oberndorf                    | 6                                 | 5                                 | 500                                    | 3,5                    | 612                     | 523                                 | 556                         | 520                   | 1 238                                   | 1 588                  |  |  |
| Reutlingen                   | 29                                | 1                                 | 1 500                                  | 3,6                    | 1 772                   | 1 333                               | 2 125                       | 1 254                 | 2 371                                   | 2 164                  |  |  |
| Rottenburg                   | 1                                 | 1                                 | 2 000                                  | 3,5                    | 322                     | 210                                 | 227                         | 191                   | 326                                     | 285                    |  |  |
| Spaichingen                  | 1                                 | 1                                 | 2 000                                  | 3,6                    | 165                     | 113                                 | 145                         | 159                   | 274                                     | 270                    |  |  |
| Sulz                         | 1                                 | 1                                 | 1 000 bzw. 2 000 <sup>6)</sup>         | 3,5 <sup>12)</sup>     | 179                     | 123                                 | 187                         | 117                   | 215                                     | 238                    |  |  |
| Tübingen                     | 3                                 | 1                                 | 1 000                                  | 3,5                    | 946                     | 863                                 | 2 318                       | 1 240                 | 1 948                                   | 844                    |  |  |
| Tutlingen                    | 23                                | 1                                 | 1 500 bzw. 3 000 <sup>13)</sup>        | 3,5 <sup>14)</sup>     | 568                     | 368                                 | 444                         | 383                   | 745                                     | 578                    |  |  |
| Urach                        | 28                                | 1                                 | 1 500 " 3 000 <sup>7)</sup>            | 3,5                    | 930                     | 940                                 | 1 697                       | 915                   | 1 474                                   | 1 213                  |  |  |
| <b>Schwarzw.-Kr. (15 R.)</b> | <b>206</b>                        | —                                 | —                                      | —                      | <b>9 367</b>            | <b>7 393</b>                        | <b>16 496</b>               | <b>8 444</b>          | <b>14 313</b>                           | <b>12 189</b>          |  |  |
| Alten                        | 4                                 | 1                                 | 2 000 bzw. 3 000 <sup>15)</sup>        | 3,6                    | 445                     | 315                                 | 917                         | 367                   | 511                                     | 438                    |  |  |
| Crailsheim                   | 1                                 | 1                                 | 2 000 " 3 000 <sup>15)</sup>           | 3,5                    | 662                     | 395                                 | 1 313                       | 639                   | 995                                     | 754                    |  |  |
| Eßlingen                     | 29                                | 1                                 | 500 " 1 000 <sup>16)</sup>             | 3,5                    | 768                     | 472                                 | 1 895                       | 848                   | 1 172                                   | 1 470                  |  |  |
| Gaildorf                     | 23                                | 0,20; 1                           | 1 000 " 3 000 <sup>17)</sup>           | 3,5                    | 694                     | 543                                 | 3 016                       | 1 018                 | 1 307                                   | 860                    |  |  |
| Gerabronn                    | 34                                | 2                                 | 1 000 " 1 500 <sup>18)</sup>           | 3,5                    | 728                     | 464                                 | 2 871                       | 732                   | 922                                     | 404                    |  |  |
| Gmünd                        | 30                                | 1                                 | 1 000 " 3 000 <sup>19)</sup>           | 3,6                    | 1 448                   | 1 089                               | 3 281                       | 1 786                 | 1 574                                   | 1 262                  |  |  |
| Hall                         | 28                                | 1                                 | 1 000                                  | 3,5                    | 448                     | 414                                 | 1 804                       | 724                   | 1 007                                   | 567                    |  |  |
| Heidenheim                   | 24                                | 1                                 | 1 000 bzw. 3 000 <sup>20)</sup>        | 3,6                    | 1 372                   | 1 187                               | 2 145                       | 1 145                 | 1 846                                   | 2 126                  |  |  |
| Künzelsau                    | 30                                | 1                                 | 1 500 bzw. 2 000 <sup>21)</sup>        | 3,5                    | 1 451                   | 45                                  | 1 075                       | 160                   | 98                                      | 42                     |  |  |
| Mergentheim                  | 18                                | 2                                 | 1 000                                  | 3,6                    | 720                     | 494                                 | 1 809                       | 856                   | 1 224                                   | 1 742                  |  |  |
| Nevesheim                    | 31                                | 1                                 | 1 000                                  | 3,5                    | 307                     | 226                                 | 878                         | 319                   | 456                                     | 449                    |  |  |
| Ohringen                     | 43                                | 1                                 | 2 000                                  | 3,6                    | 411                     | 216                                 | 913                         | 279                   | 384                                     | 182                    |  |  |
| Schorndorf                   | 1                                 | 1                                 | 1 500                                  | 3,25                   | 728                     | 516                                 | 1 516                       | 798                   | 1 036                                   | 864                    |  |  |
| Welzheim                     | 2                                 | 1                                 | 2 000                                  | 3,5                    | 188                     | 172                                 | 568                         | 193                   | 334                                     | 275                    |  |  |
| <b>Tagisreis (14 Raff.)</b>  | <b>298</b>                        | —                                 | —                                      | —                      | <b>10 370</b>           | <b>6 548</b>                        | <b>24 001</b>               | <b>9 864</b>          | <b>12 866</b>                           | <b>11 435</b>          |  |  |
| Biberach                     | 3                                 | 1                                 | 1 500 <sup>22)</sup>                   | 3,5                    | 933                     | 561                                 | 1 361                       | 1 011                 | 1 271                                   | 866                    |  |  |
| Blaubeuren                   | 41                                | 1                                 | 800 <sup>24)</sup>                     | 3,6                    | 521                     | 491                                 | 1 331                       | 779                   | 945                                     | 798                    |  |  |
| Eßlingen                     | 10                                | 1                                 | 1 500                                  | 3,5                    | 890                     | 594                                 | 732                         | 680                   | 1 343                                   | 1 186                  |  |  |
| Geislingen                   | 32                                | 0,10; 1 <sup>25)</sup>            | 2 000                                  | 3,6                    | 693                     | 386                                 | 2 501                       | 689                   | 1 115                                   | 737                    |  |  |
| Göppingen                    | 1                                 | 2                                 | 1 500 <sup>26)</sup>                   | 3,5                    | 959                     | 710                                 | 1 288                       | 924                   | 1 655                                   | 1 149                  |  |  |
| Kirchheim                    | 18                                | 1                                 | 1 000 bzw. 2 000 <sup>27)</sup>        | 3,6                    | 1 269                   | 1 052                               | 2 224                       | 1 190                 | 1 943                                   | 2 071                  |  |  |
| Laupheim                     | 1                                 | 1                                 | 1 500                                  | 3,5                    | 929                     | 709                                 | 1 389                       | 908                   | 1 420                                   | 1 108                  |  |  |
| Leutkirch                    | 1                                 | 1; 10                             | 1 000 bzw. 2 000 <sup>28)</sup>        | 3,6                    | 633                     | 401                                 | 1 241                       | 647                   | 1 136                                   | 1 025                  |  |  |
| Münsingen                    | 1                                 | 2 <sup>29)</sup>                  | 1 500                                  | 3,75                   | 505                     | 407                                 | 1 161                       | 583                   | 1 018                                   | 835                    |  |  |
| Nadensburg                   | 1                                 | 1                                 | 2 000 <sup>30)</sup>                   | 3,50                   | 802                     | 564                                 | 1 245                       | 797                   | 1 360                                   | 1 027                  |  |  |
| Nieblingen                   | 44                                | 1                                 | 1 000 bzw. 2 000 <sup>27)</sup>        | 3,0-4,0 <sup>31)</sup> | 839                     | 616                                 | 547                         | 822                   | 1 244                                   | 1 228                  |  |  |
| Saulgau                      | 3                                 | 2                                 | 1 200                                  | 3,5                    | 560                     | 399                                 | 930                         | 887                   | 1 018                                   | 1 278                  |  |  |
| Tettnang                     | 1                                 | 5                                 | 1 000 <sup>32)</sup>                   | 3,5                    | 465                     | 428                                 | 444                         | 372                   | 714                                     | 1 610                  |  |  |
| Ulm                          | 73                                | 1                                 | 1 500 bzw. 3 000 <sup>33)</sup>        | 3,5                    | 3 383                   | 2 953                               | 3 865                       | 2 626                 | 4 467                                   | 3 697                  |  |  |
| Walbsee                      | 31                                | 2                                 | 1 200 <sup>34)</sup>                   | 3,5                    | 557                     | 313                                 | 598                         | 357                   | 566                                     | 516                    |  |  |
| Wangen                       | 24                                | 5                                 | 1 700                                  | 3,5                    | 291                     | 200                                 | 810                         | 443                   | 737                                     | 455                    |  |  |
| <b>Donaufreis (16 Raff.)</b> | <b>285</b>                        | —                                 | —                                      | —                      | <b>14 229</b>           | <b>10 784</b>                       | <b>21 717</b>               | <b>13 715</b>         | <b>21 952</b>                           | <b>19 586</b>          |  |  |
| <b>Summe B (61 Raff.)</b>    | <b>1 138</b>                      | —                                 | —                                      | —                      | <b>56 710</b>           | <b>42 242</b>                       | <b>114 466</b>              | <b>48 246</b>         | <b>71 397</b>                           | <b>60 034</b>          |  |  |

| Bücher           |           | Das Einlageguthaben hat im letzten Jahr |                        |             |   |                  | Betrag des Verwaltungsverwaltungsaufwands | Betrag der Verwendungen für fremde Zwecke aus Mitteln der Kasse | Sparkassen 1901 |
|------------------|-----------|---|------------------------|-------------|---|------------------|---|---|-----------------|
| im Umlauf        |           | zugekommen                              |                        |             | abgenommen durch Zurückziehung von Einlagen (einschl. gutgeschriebener Zinsen) um |                  |   |   |                 |
| (Lagen)          |           | durch Zuschreib. von Zinsen um          | durch neue Einlagen um | zusammen um |   |                  |   |   |                 |
| von über 1000 Mk | überhaupt | Mk                                      | Mk                     | Mk          | Mk  | Mk               | Mk  | Mk  |                 |
| 12.              | 13.       | 14.                                     | 15.                    | 16.         | 17.   | 18.              | 19.                                       | 1.  |                 |
| 34 514           | 176 044   | 4 125 389                               | 18 281 635             | 22 407 024  | 13 820 812  | 218 578          | —   | A. Württ. Sparf. B. Bez.-Sparf.:                                |                 |
| 844              | 5 435     | 2 405                                   | 674 712                | 677 117     | 603 963   | 5 542            | 7 500                                     | Badnang.  |                 |
| 184              | 3 271     | 29 794                                  | 280 743                | 310 537     | 184 567   | 4 155            | —   | Befigheim.  |                 |
| 914              | 3 970     | 69 673                                  | 464 235                | 533 908     | 343 989   | 5 499            | 40 000                                    | Brackenheim.  |                 |
| 703              | 8 511     | 61 771                                  | 887 790                | 949 561     | 504 961   | 5 343            | —   | Gammstatt.  |                 |
| 637              | 4 283     | 50 627                                  | 494 008                | 544 635     | 398 919   | 4 379            | —   | Esslingen.  |                 |
| 1 760            | 19 028    | 171 436                                 | 1 803 848              | 1 975 284   | 1 668 110   | 12 617           | —   | Heilbronn.  |                 |
| 534              | 4 186     | 47 214                                  | 518 022                | 565 236     | 367 763   | 3 968            | —   | Leonberg.   |                 |
| 491              | 6 643     | 84 378                                  | 604 354                | 688 732     | 517 315   | 10 131           | —   | Ludwigsburg.  |                 |
| 92               | 903       | 7 979                                   | 168 706                | 176 685     | 44 521  | 971              | —   | Marbach.  |                 |
| 170              | 2 292     | 23 245                                  | 160 895                | 184 140     | 161 631   | 2 305            | —   | Maulbronn.  |                 |
| 220              | 3 726     | 30 607                                  | 172 000                | 202 607     | 125 179   | 2 086            | —   | Neckarfulm.   |                 |
| 5 441            | 41 257    | 470 612                                 | 6 876 450              | 7 347 062   | 4 710 511   | 28 450           | —   | Stuttgart, Städt. Sp.-M.  |                 |
| 2 130            | 11 797    | 182 671                                 | 1 064 187              | 1 246 858   | 1 078 626   | 13 588           | 3 000                                     | Stuttgart, Unt.   |                 |
| 845              | 4 008     | 60 119                                  | 448 490                | 508 609     | 253 085   | 4 090            | 279                                       | Vaihingen.  |                 |
| 235              | 1 842     | 19 842                                  | 233 805                | 253 647     | 154 582   | 1 711            | —   | Vaihingen.  |                 |
| 191              | 1 854     | 16 599                                  | 162 462                | 179 061     | 108 570   | 1 940            | —   | Weinsberg.  |                 |
| 15 441           | 123 006   | 1 328 972                               | 15 014 707             | 16 343 679  | 11 226 292  | 106 775          | 50 779                                    | Neckarfreis.  |                 |
| 281              | 5 556     | 72 978                                  | 493 445                | 566 423     | 400 868   | 3 660            | —   | Balingen.   |                 |
| 127              | 3 243     | 37 749                                  | 223 545                | 261 294     | 137 911   | 2 817            | —   | Freudenstadt.   |                 |
| 115              | 2 901     | 33 648                                  | 257 741                | 291 389     | 254 964   | 2 444            | —   | Herrenberg.   |                 |
| 3                | 1 082     | 20 798                                  | 139 284                | 160 082     | 101 365   | 1 611            | —   | Herb.   |                 |
| 287              | 1 341     | 20 000                                  | 250 741                | 270 741     | 102 944   | 1 347            | —   | Mageld.   |                 |
| 743              | 6 920     | 64 631                                  | 642 488                | 707 119     | 392 435   | 4 708            | —   | Neuenbürg.  |                 |
| 897              | 4 603     | 75 257                                  | 379 541                | 454 798     | 424 603   | 3 997            | —   | Nürtingen.  |                 |
| 37               | 3 939     | 49 937                                  | 254 962                | 304 899     | 232 128   | 3 851            | 9 000                                     | Oberndorf.  |                 |
| 2 136            | 10 050    | 163 604                                 | 1 428 993              | 1 592 597   | 1 161 502   | 13 180           | —   | Reutlingen.   |                 |
| 346              | 1 375     | 23 743                                  | 208 390                | 232 133     | 152 794   | — <sup>1)</sup>  | —   | Stettlingen.  |                 |
| 287              | 1 135     | 17 765                                  | 121 788                | 139 553     | 86 721  | 1 887            | 2 000                                     | Spaichingen.  |                 |
| 155              | 912       | 11 955                                  | 105 044                | 116 999     | 77 727  | 776              | —   | Sulz.   |                 |
| 82               | 6 432     | 57 578                                  | 448 561                | 506 139     | 344 586   | 4 153            | —   | Tübingen.   |                 |
| 504              | 2 654     | 44 219                                  | 454 393                | 498 612     | 313 660   | 2 180            | 10  | Tuttlingen.   |                 |
| 1 506            | 6 805     | 121 880                                 | 712 551                | 834 431     | 642 841   | 7 930            | —   | Urach.  |                 |
| 7 506            | 58 948    | 815 742                                 | 6 121 467              | 6 937 209   | 4 827 049   | 54 541           | 11 010                                    | Schwarzwaldfreis.   |                 |
| 134              | 2 367     | 33 391                                  | 242 973                | 276 364     | 204 200   | 1 752            | —   | Nalen.  |                 |
| 1 022            | 4 723     | 71 667                                  | 719 248                | 790 915     | 344 984   | 4 714            | —   | Trilsheim.  |                 |
| —                | 5 885     | 53 984                                  | 392 220                | 446 204     | 271 261   | 4 004            | —   | Ullwangen.  |                 |
| 703              | 6 904     | 78 175                                  | 396 939                | 475 114     | 314 594   | 7 263            | —   | Waldb.  |                 |
| 246              | 5 175     | 31 338                                  | 192 287                | 223 625     | 110 020   | 3 809            | —   | Gerabronn.  |                 |
| 311              | 8 214     | 111 480                                 | 970 565                | 1 082 045   | 643 012   | 6 910            | 6 869                                     | Gmünd.  |                 |
| 418              | 4 520     | 51 690                                  | 214 756                | 266 446     | 226 068   | 2 741            | —   | Hall.   |                 |
| 1 712            | 8 974     | 124 977                                 | 1 002 780              | 1 127 757   | 709 927   | 8 325            | 7 884                                     | Heidenheim.   |                 |
| 31               | 1 406     | 2 847                                   | 154 591                | 157 438     | 6 787   | 39 <sup>2)</sup> | —   | Künzelsau.  |                 |
| —                | 5 631     | 65 867                                  | 380 224                | 446 091     | 284 701   | 3 441            | —   | Mergentheim.  |                 |
| —                | 2 102     | 7 862                                   | 157 452                | 165 314     | 104 748   | 2 528            | —   | Neresheim.  |                 |
| 155              | 1 913     | 14 564                                  | 206 834                | 221 398     | 107 703   | 2 213            | —   | Ohringen.   |                 |
| 421              | 4 635     | 40 268                                  | 531 520                | 571 788     | 400 910   | 2 824            | —   | Schorndorf.   |                 |
| 297              | 1 667     | 14 474                                  | 180 665                | 195 139     | 138 866   | 1 852            | —   | Wetzheim.   |                 |
| 5 450            | 63 616    | 702 584                                 | 5 743 054              | 6 445 638   | 3 867 781   | 52 415           | 14 753                                    | Angstfreis.   |                 |
| 459              | 4 968     | 58 993                                  | 562 064                | 621 057     | 318 241   | 6 803            | —   | Vöberach.   |                 |
| 17               | 3 870     | 6 839                                   | 205 522                | 212 361     | 157 891   | 3 407            | —   | Vaubarren.  |                 |
| 1 457            | 5 448     | 113 443                                 | 757 267                | 870 710     | 506 132   | 4 805            | —   | Vödingen.   |                 |
| 511              | 5 553     | 64 447                                  | 547 226                | 611 673     | 322 721   | 3 443            | 150                                       | Weißlingen.   |                 |
| 1 011            | 6 027     | 69 783                                  | 598 068                | 667 851     | 456 275   | 4 954            | 274                                       | Göppingen.  |                 |
| 453              | 7 881     | 83 765                                  | 765 194                | 848 959     | 463 713   | 4 520            | —   | Kirchheim.  |                 |
| 1 592            | 6 417     | 104 580                                 | 889 371                | 993 951     | 771 328   | 7 628            | —   | Laupheim.   |                 |
| 959              | 5 008     | 116 754                                 | 470 522                | 587 276     | 430 664   | 7 460            | 52 392                                    | Leutkirch.  |                 |
| 787              | 4 384     | 66 572                                  | 471 094                | 537 666     | 438 870   | 5 152            | 2 000                                     | Münzingen.  |                 |
| 1 262            | 5 691     | 120 004                                 | 699 787                | 819 791     | 583 596   | 8 292            | 4 032                                     | Nabensburg.   |                 |
| 1 430            | 5 271     | 93 880                                  | 685 721                | 779 601     | 584 828   | 4 385            | 1 000                                     | Nieblingen.   |                 |
| 1 001            | 5 114     | 49 046                                  | 434 747                | 483 793     | 355 271   | 4 850            | 5 000                                     | Saulgau.  |                 |
| 52               | 3 192     | 17 566                                  | 414 980                | 432 546     | 319 867   | 3 449            | 5 767                                     | Tettleng.   |                 |
| 2 665            | 17 320    | 243 869                                 | 3 138 867              | 3 382 736   | 2 332 300   | 13 189           | 16 370                                    | Ulm.  |                 |
| 624              | 2 661     | 33 787                                  | 418 455                | 452 242     | 228 976   | 4 322            | —   | Walbsee.  |                 |
| 425              | 2 870     | 55 997                                  | 176 775                | 232 772     | 193 124   | 3 899            | 8 000                                     | Wangen.   |                 |
| 14 705           | 91 675    | 1 299 325                               | 11 235 660             | 12 534 985  | 8 463 797   | 91 058           | 94 985                                    | Donautreis.   |                 |
| 48 102           | 337 245   | 4 146 623                               | 38 114 888             | 42 261 511  | 28 384 919  | 304 789          | 171 527                                   | Summe B.  |                 |



| Sparkassen<br>1901                | Vermögensstand der Kasse                        |                               |   |  |                       |                    |   |
|-----------------------------------|---|-------------------------------|---|--|-----------------------|--------------------|---|
|                                   | Betrag des<br>Aktiv-<br>vermögens <sup>1)</sup> | hievu kommen                  |   | Betrag des Passivvermögens                             |                       |                    | Betrag<br>des<br>Reservefonds <sup>1)</sup> |
|                                   |   | Stück-<br>zinse <sup>2)</sup> | Wert der<br>Eigenschaften<br>und des<br>Inventars | Guthaben der<br>Einleger einschl.<br>entgegner. Zinsen | sonstige<br>Passiven  | im ganzen          |   |
|                                   | ℳ   | ℳ                             | ℳ   | ℳ  | ℳ                     | ℳ                  | ℳ   |
| 1.                                | 20.   | 21.                           | 22.   | 23.  | 24.                   | 25.                | 26.   |
| A. Württ. Sparkasse               | 122 819 066                                     | 2 119 140                     | 820 000   | 117 328 730  | 513 691 <sup>3)</sup> | 117 842 421        | 4 976 645                                   |
| B. Bezirks-Sparkassen:            |   |                               |   |  |                       |                    |   |
| Bachnang . . . . .                | 3 150 940                                       | 19 378                        | 38 000  | 3 015 060  | 51 343                | 3 066 403          | 84 537                                      |
| Besigheim . . . . .               | 972 075   | 4 149                         | —   | 943 460  | —                     | 943 460            | 28 615                                      |
| Brackenheim . . . . .             | 2 322 878                                       | —                             | —   | 2 259 103  | —                     | 2 259 103          | 63 775                                      |
| Cannstatt . . . . .               | 2 192 771                                       | 40 859                        | —   | 2 102 083  | 1 710                 | 2 103 793          | 88 978                                      |
| Eßlingen . . . . .                | 2 058 302                                       | —                             | —   | 1 990 801  | —                     | 1 990 801          | 67 501                                      |
| Heilbronn . . . . .               | 5 922 725                                       | —                             | 77 968  | 5 633 183  | 5 018                 | 5 638 201          | 284 524                                     |
| Leonberg . . . . .                | 1 652 951                                       | 29 761                        | —   | 1 616 904  | —                     | 1 616 904          | 36 047                                      |
| Ludwigsburg . . . . .             | 2 783 864                                       | 47 457                        | 70 000  | 2 568 777  | —                     | 2 568 777          | 215 087                                     |
| Marbach . . . . .                 | 309 411   | —                             | —   | 311 619  | —                     | 311 619            | — <sup>4)</sup>                             |
| Maulbronn . . . . .               | 714 439   | 2 549                         | —   | 688 116  | —                     | 688 116            | 26 323                                      |
| Nedarfshlm . . . . .              | 831 433   | 15 531                        | —   | 830 957  | —                     | 830 957            | 476   |
| Stuttgart, Städt. Sparkasse       | 16 025 701                                      | 213 320                       | 6 000   | 15 417 775   | 9 835                 | 15 427 610         | 598 091                                     |
| Stuttgart, Amt . . . . .          | 6 182 895                                       | —                             | —   | 5 617 122  | —                     | 5 617 122          | 565 773                                     |
| Waiblingen . . . . .              | 2 084 859                                       | 14 582                        | —   | 1 983 846  | 1 278                 | 1 985 124          | 99 735                                      |
| Walldingen . . . . .              | 775 229   | —                             | —   | 756 429  | 13 003                | 769 432            | 5 797                                       |
| Weinsberg . . . . .               | 561 357   | 3 832                         | —   | 554 451  | —                     | 554 451            | 6 906                                       |
| <b>Nedarfreis (16 Kassen)</b>     | <b>48 541 830</b>                               | <b>391 418</b>                | <b>191 968</b>                                    | <b>46 289 686</b>                                      | <b>82 187</b>         | <b>46 371 873</b>  | <b>2 169 957</b>                            |
| Balingen . . . . .                | 2 362 146 <sup>7)</sup>                         | —                             | —   | 2 243 127  | —                     | 2 243 127          | 119 019                                     |
| Freudenstadt . . . . .            | 1 225 015                                       | 22 528                        | —   | 1 176 704  | —                     | 1 176 704          | 48 311                                      |
| Herrenberg . . . . .              | 1 230 996                                       | —                             | —   | 1 180 739  | —                     | 1 180 739          | 50 257                                      |
| Horb . . . . .                    | 632 959   | 10 405                        | —   | 630 255  | —                     | 630 255            | 2 704                                       |
| Magold . . . . .                  | 819 552   | —                             | —   | 806 908  | —                     | 806 908            | 12 644                                      |
| Neuenbürg . . . . .               | 2 492 709                                       | 15 760                        | 500   | 2 406 314  | —                     | 2 406 314          | 86 395                                      |
| Nürtingen . . . . .               | 2 388 015                                       | 50 928                        | —   | 2 241 884  | —                     | 2 241 884          | 146 131                                     |
| Oberndorf . . . . .               | 1 608 502                                       | 26 484                        | —   | 1 517 903  | —                     | 1 517 903          | 90 599                                      |
| Neutlingen . . . . .              | 5 047 385                                       | —                             | 94 350  | 4 954 965  | —                     | 4 954 965          | 92 420                                      |
| Rottenburg . . . . .              | 768 450   | —                             | —   | 752 362  | —                     | 752 362            | 16 088                                      |
| Spaichingen . . . . .             | 867 231   | —                             | —   | 794 999  | —                     | 794 999            | 72 232                                      |
| Sulz . . . . .                    | 457 583   | —                             | —   | 448 477  | 1 175                 | 449 652            | 7 931                                       |
| Tübingen . . . . .                | 1 885 941                                       | —                             | 113 073   | 1 797 969  | —                     | 1 797 969          | 87 972                                      |
| Tuttlingen . . . . .              | 1 463 332                                       | —                             | —   | 1 423 060  | —                     | 1 423 060          | 40 272                                      |
| Ulrich . . . . .                  | 3 862 265                                       | 3 326                         | —   | 3 728 165  | —                     | 3 728 165          | 134 100                                     |
| <b>Schwarzwaldfr. (15 Kassen)</b> | <b>27 112 081</b>                               | <b>129 431</b>                | <b>207 923</b>                                    | <b>26 103 831</b>                                      | <b>1 175</b>          | <b>26 105 006</b>  | <b>1 007 075</b>                            |
| Nalen . . . . .                   | 1 008 437                                       | —                             | —   | 974 053  | —                     | 974 053            | 34 384                                      |
| Trailsheim . . . . .              | 3 018 597                                       | 18 394                        | 28 750  | 2 993 912  | —                     | 2 993 912          | 24 685                                      |
| Ellwangen . . . . .               | 2 003 660                                       | 12 543                        | —   | 1 930 858  | —                     | 1 930 858          | 72 802                                      |
| Gaildorf . . . . .                | 2 462 136                                       | —                             | —   | 2 390 241  | —                     | 2 390 241          | 71 895                                      |
| Geraebonn . . . . .               | 1 107 823                                       | —                             | —   | 1 077 316  | —                     | 1 077 316          | 30 507                                      |
| Gmünd . . . . .                   | 3 588 280                                       | —                             | 92 427  | 3 438 714  | 728 <sup>6)</sup>     | 3 439 442          | 148 838                                     |
| Hall . . . . .                    | 1 835 848                                       | —                             | 45 000  | 1 548 756  | 418                   | 1 549 174          | 286 674                                     |
| Heidenheim . . . . .              | 4 701 886                                       | 84 379                        | 17 143  | 4 614 366  | 13 420                | 4 627 786          | 74 100                                      |
| Künzelsau . . . . .               | 151 223   | —                             | —   | 150 651  | —                     | 150 651            | 572   |
| Mergentheim . . . . .             | 2 520 044                                       | 8 109                         | —   | 2 444 364  | —                     | 2 444 364          | 75 680                                      |
| Neresheim . . . . .               | 637 051   | 2 001                         | —   | 604 113  | —                     | 604 113            | 32 938                                      |
| Ohringen . . . . .                | 548 292   | 3 593                         | —   | 535 524  | —                     | 535 524            | 12 768                                      |
| Schöndorf . . . . .               | 1 659 127                                       | —                             | 25 000  | 1 599 119  | 1 558                 | 1 600 677          | 58 450                                      |
| Wetzheim . . . . .                | 954 537   | —                             | —   | 911 565  | —                     | 911 565            | 42 972                                      |
| <b>Jagstkreis (14 Kassen)</b>     | <b>26 196 941</b>                               | <b>129 019</b>                | <b>208 320</b>                                    | <b>25 213 552</b>                                      | <b>16 124</b>         | <b>25 229 676</b>  | <b>967 265</b>                              |
| Biberach . . . . .                | 2 267 021                                       | —                             | 87 307  | 2 241 446  | 2 513                 | 2 243 959          | 23 062                                      |
| Blaubeuren . . . . .              | 1 429 140                                       | —                             | —   | 1 385 456  | —                     | 1 385 456          | 43 684                                      |
| Chingen . . . . .                 | 3 724 668                                       | —                             | 11 725  | 3 539 893  | —                     | 3 539 893          | 184 775                                     |
| Geislingen . . . . .              | 2 048 572                                       | —                             | 1 714   | 1 996 315  | 749                   | 1 997 064          | 51 508                                      |
| Göppingen . . . . .               | 3 244 962                                       | —                             | 65 829  | 3 112 155  | —                     | 3 112 155          | 132 807                                     |
| Kirchheim . . . . .               | 2 921 102                                       | —                             | 5 425   | 2 760 024  | 147                   | 2 760 171          | 160 931                                     |
| Laupheim . . . . .                | 4 005 634                                       | —                             | —   | 3 810 923  | 13 790                | 3 824 713          | 180 921                                     |
| Leutkirch . . . . .               | 3 630 981                                       | —                             | —   | 3 454 705  | —                     | 3 454 705          | 176 276                                     |
| Münsingen . . . . .               | 2 191 469                                       | —                             | 34 000  | 2 091 286  | —                     | 2 091 286          | 100 183                                     |
| Ravensburg . . . . .              | 4 039 290                                       | —                             | —   | 3 894 701  | —                     | 3 894 701          | 144 589                                     |
| Niedlingen . . . . .              | 3 613 602                                       | —                             | —   | 3 337 110  | —                     | 3 337 110          | 276 492                                     |
| Saulgau . . . . .                 | 2 574 987                                       | —                             | —   | 2 394 501  | —                     | 2 394 501          | 180 486                                     |
| Tettnang . . . . .                | 2 022 085                                       | —                             | —   | 1 901 025  | 61 865                | 1 962 890          | 59 195                                      |
| Ulm . . . . .                     | 8 703 063                                       | —                             | 45 000  | 8 185 336  | —                     | 8 185 336          | 517 727                                     |
| Waldsee . . . . .                 | 1 454 427                                       | —                             | —   | 1 451 609  | —                     | 1 451 609          | 2 318                                       |
| Wangen . . . . .                  | 1 795 677                                       | —                             | 21 640  | 1 679 575  | —                     | 1 679 575          | 116 102                                     |
| <b>Donaukreis (16 Kassen)</b>     | <b>49 666 680</b>                               | —                             | <b>272 640</b>                                    | <b>47 236 060</b>                                      | <b>79 064</b>         | <b>47 315 124</b>  | <b>2 351 556</b>                            |
| <b>Summe B (61 Kassen)</b>        | <b>151 517 532</b>                              | <b>649 868</b>                | <b>880 851</b>                                    | <b>144 843 129</b>                                     | <b>178 550</b>        | <b>145 021 679</b> | <b>6 495 853</b>                            |

am Schluß des Rechnungsjahrs

| vom Vermögen der Kasse sind zinsbar angelegt                           |  |                                   |                       |                    | durchschn.<br>Zinsfuß für<br>ausgetretene<br>Kapitalien | Betrag der<br>unverzins-<br>lichen<br>Ausstände | Kassen-<br>bestand | Sparfassen<br>1901                 |
|--|--|-----------------------------------|-----------------------|--------------------|---|---|--------------------|------------------------------------|
| gegen Schuld-<br>scheine mit<br>doppelter unter-<br>pfändl. Sicherheit | gegen Schuld-<br>scheine inländ.<br>öffentlicher<br>Körperschaften | in Papieren<br>auf den<br>Inhaber | auf andere<br>Weise   | im<br>ganzen       |   |   |                    |                                    |
| M.   | M.   | M.                                | M.                    | M.                 | %   | M.  | M.                 | 1.                                 |
| 27.  | 28.  | 29.                               | 30.                   | 31.                | 32.   | 33.   | 34.                | 1.                                 |
| 67 647 010   | 20 855 981   | 32 524 277                        | 597 769               | 121 625 037        | 4,00  | —   | 1 194 029          | A. Würt. Sparf.<br>H. Bez.-Sparf.: |
| 2 466 338  | 550 136  | 3 565                             | 74 503                | 3 094 542          | 4,00  | 16 043  | 40 355             | Badnang.                           |
| 789 606  | 42 100   | 106 425                           | 508                   | 938 639            | 4,19  | 16 729  | 16 707             | Beßigheim.                         |
| 2 042 236  | 141 245  | 104 960                           | —                     | 2 288 441          | 4,07  | 13 166  | 21 271             | Brackenheim.                       |
| 1 610 472  | 431 670  | 36 500                            | 30 000                | 2 108 642          | 4,50  | 5 333   | 78 796             | Gammstatt.                         |
| 1 832 727  | 89 089   | —                                 | 58 433                | 1 980 249          | 4,03  | 10 654  | 67 399             | Gröningen.                         |
| 5 384 035  | 169 992  | 59 000                            | 80 000                | 5 693 027          | 4,05  | 140 930   | 88 768             | Heilbronn.                         |
| 1 101 767  | 287 530  | 109 938                           | 122 837               | 1 622 072          | 3,96  | 1 433   | 29 446             | Leonberg.                          |
| 2 124 200  | 128 913  | 19 000                            | 271 071               | 2 543 184          | 4,01  | 168 584   | 72 096             | Ludwigsburg.                       |
| 285 985  | 7 350  | —                                 | —                     | 293 335            | 4,50  | 598   | 15 473             | Marbach.                           |
| 640 947  | 35 650   | 20 000                            | 10 000                | 706 597            | 4,00  | 103   | 7 739              | Maulbronn.                         |
| 788 612  | 1 300  | —                                 | —                     | 789 912            | 4,26  | 14 439  | 27 082             | Nedarsulm.                         |
| 13 289 245   | 1 076 240  | 800 639                           | 724 127               | 15 890 251         | 4,12  | 2 767   | 132 683            | Stuttgart, Städt. Sp.-u.           |
| 5 078 747  | 558 167  | 237 500                           | 244 618               | 6 119 032          | 4,12  | 38 708  | 25 155             | Stuttgart, Amt.                    |
| 1 728 918  | 27 274   | 40 000                            | 254 617               | 2 050 809          | 4,50  | 31 940  | 2 110              | Vaihingen.                         |
| 678 358  | 32 760   | 46 000                            | 6 012                 | 763 130            | 4,00  | 4 260   | 7 839              | Waiblingen.                        |
| 521 441  | 27 075   | —                                 | —                     | 548 516            | 4,55  | 5 932   | 6 909              | Weinsberg.                         |
| <b>40 363 634</b>  | <b>3 606 491</b>   | <b>1 583 527</b>                  | <b>1 876 726</b>      | <b>47 430 378</b>  | —   | <b>471 619</b>                                  | <b>639 833</b>     | <b>Nedarsulm.</b>                  |
| 607 457  | 1 376 800  | 312 000                           | 16 150                | 2 312 407          | 4,01  | 1 141   | 48 598             | Waltingen.                         |
| 1 012 868  | 99 266   | 75 000                            | 20 835                | 1 207 969          | 4,06  | 5 628   | 11 418             | Freudenstadt.                      |
| 921 850  | 15 300   | 210 200                           | 63 708                | 1 211 058          | 4,31  | 2 753   | 17 185             | Herrnberg.                         |
| 460 808  | 125 738  | 20 000                            | 16 103                | 622 649            | 4,17  | 95  | 10 215             | Horb.                              |
| 564 050  | 166 190  | —                                 | 34 787                | 765 027            | 4,16  | —   | 54 525             | Magolf.                            |
| 1 917 453  | 356 658  | 180 200                           | —                     | 2 454 311          | 3,96  | 6 698   | 31 700             | Neuenbürg                          |
| 1 890 928  | 359 483  | 90 000                            | —                     | 2 340 411          | 3,98  | 727   | 46 877             | Nürtingen.                         |
| 1 187 592  | 194 200  | 210 100                           | —                     | 1 591 892          | 3,80  | 662   | 15 948             | Oberndorf.                         |
| 2 393 965  | 1 524 451  | 445 400                           | 101 790 <sup>b)</sup> | 4 965 606          | 4,07  | 10 228  | 71 551             | Reutlingen.                        |
| 623 010  | 90 100   | 17 000                            | 5 410                 | 735 520            | 4,17  | 20 991  | 11 939             | Rottenburg.                        |
| 744 607  | 8 500  | —                                 | 54 501                | 807 608            | 4,07  | 4 132   | 55 491             | Spaichingen.                       |
| 383 960  | 64 513   | —                                 | —                     | 448 473            | 4,00  | 9 110   | —                  | Sulz.                              |
| 1 556 529  | 108 364  | 169 000                           | 45 000                | 1 878 893          | 4,00  | 770   | 6 278              | Tübingen.                          |
| 553 022  | 727 567  | 179 500                           | —                     | 1 460 089          | 3,94  | 759   | 2 484              | Tuttlingen.                        |
| 2 821 485  | 384 080  | 617 535                           | 36 397                | 3 859 497          | 3,90  | 2 346   | 422                | Ulrich.                            |
| <b>18 139 584</b>  | <b>5 601 210</b>   | <b>2 525 935</b>                  | <b>394 681</b>        | <b>26 661 410</b>  | —   | <b>66 040</b>                                   | <b>384 631</b>     | <b>Schwarzwaldkreis.</b>           |
| 967 217  | 22 500   | —                                 | —                     | 989 717            | 4,25  | 341   | 18 379             | Ualen.                             |
| 2 644 318  | 249 355  | —                                 | 91 519                | 2 985 192          | 3,81  | 7 970   | 25 435             | Grailsheim.                        |
| 1 547 327  | 122 290  | 304 684                           | 20 144                | 1 994 445          | 3,95  | 1 040   | 8 175              | Ellwangen.                         |
| 2 160 716  | 258 180  | —                                 | —                     | 2 418 896          | 4,00  | 19 453  | 23 787             | Gaildorf.                          |
| 1 105 681  | 1 000  | 1 000                             | —                     | 1 107 681          | 4,00  | 100   | 42                 | Gerabronn.                         |
| 3 155 147  | 263 330  | 85 000                            | —                     | 3 503 477          | 4,20  | —   | 84 803             | Gmünd.                             |
| 1 139 421  | 535 523  | 108 400                           | —                     | 1 783 344          | 3,92  | 12 769  | 39 735             | Hall.                              |
| 2 936 592  | 984 863  | 384 900                           | 381 659               | 4 688 014          | 3,66  | —   | 13 872             | Heidenheim.                        |
| 105 700  | 31 800   | —                                 | —                     | 137 500            | 4,13  | 870   | 12 853             | Künzelsau.                         |
| 2 025 607  | 399 715  | 1 000                             | 44 145                | 2 470 467          | 4,00  | 14 629  | 34 948             | Mergentheim.                       |
| 502 909  | 49 650   | 60 000                            | —                     | 612 559            | 4,24  | 2 544   | 21 948             | Neresheim.                         |
| 389 820  | 120 652  | 15 000                            | —                     | 525 472            | 4,30  | 852   | 21 968             | Obingen.                           |
| 1 299 157  | 286 329  | —                                 | 35 700                | 1 621 186          | 3,85  | 8 209   | 29 732             | Schorndorf.                        |
| 830 887  | 92 553   | —                                 | 10 000                | 933 440            | 3,99  | 4 942   | 16 155             | Welzheim.                          |
| <b>20 810 499</b>  | <b>3 417 740</b>   | <b>959 984</b>                    | <b>583 167</b>        | <b>25 771 390</b>  | —   | <b>73 719</b>                                   | <b>351 832</b>     | <b>Jagstkreis.</b>                 |
| 1 455 970  | 517 524  | 183 000                           | 93 000                | 2 249 494          | 3,98  | 3 746   | 13 731             | Vöhringen.                         |
| 1 249 844  | 78 100   | 79 500                            | 887                   | 1 408 331          | 4,00  | 11  | 20 798             | Walden.                            |
| 3 123 246  | 314 029  | 8 000                             | 33 838                | 3 479 113          | 4,00  | 115 002 <sup>b)</sup>                           | 130 553            | Walden.                            |
| 1 576 870  | 367 214  | 10 000                            | 66 930                | 2 021 064          | 4,23  | 2 609   | 24 899             | Weilingen.                         |
| 1 002 179  | 422 400  | 1 761 000                         | 505                   | 3 186 084          | 3,75  | 1 660   | 57 218             | Wöhringen.                         |
| 1 858 201  | 460 162  | 413 793                           | 135 000               | 2 867 156          | 3,90  | 23 000 <sup>b)</sup>                            | 30 946             | Wülfingen.                         |
| 3 226 777  | 425 852  | 163 200                           | 188 041               | 4 003 870          | 3,95  | 1 764   | —                  | Wülfingen.                         |
| 3 213 687  | 278 538  | 57 000                            | —                     | 3 549 225          | 3,90  | 810   | 80 946             | Zettlhausen.                       |
| 1 877 846  | 307 231  | —                                 | —                     | 2 185 077          | 4,00  | —   | 6 392              | Zettlhausen.                       |
| 3 915 334  | 15 800   | —                                 | —                     | 3 931 134          | 4,00  | 55 822  | 52 334             | Zettlhausen.                       |
| 3 312 443  | 128 838  | 57 600                            | 73 400                | 3 572 281          | 4,00  | 2 789   | 38 532             | Zettlhausen.                       |
| 2 359 007  | 98 342   | —                                 | —                     | 2 457 349          | 4,00  | 7 883   | 109 755            | Zettlhausen.                       |
| 1 951 420  | 18 600   | —                                 | —                     | 1 970 020          | 4,00  | 52 065  | —                  | Zettlhausen.                       |
| 5 895 233  | 1 353 495  | 992 100                           | 437 320               | 8 678 148          | 3,75  | 2 258   | 22 657             | Zettlhausen.                       |
| 1 260 768  | 103 498  | —                                 | 40 760                | 1 405 026          | 4,00  | 6 049   | 43 352             | Zettlhausen.                       |
| 1 573 301  | 201 400  | —                                 | —                     | 1 774 701          | 4,00  | 685   | 20 291             | Zettlhausen.                       |
| <b>38 852 126</b>  | <b>5 091 023</b>   | <b>3 725 193</b>                  | <b>1 069 731</b>      | <b>48 738 073</b>  | —   | <b>276 153</b>                                  | <b>652 454</b>     | <b>Donaukreis.</b>                 |
| <b>118 165 843</b>   | <b>17 716 464</b>  | <b>8 794 639</b>                  | <b>3 924 305</b>      | <b>148 601 251</b> | —   | <b>887 531</b>                                  | <b>2 028 750</b>   | <b>Summe B.</b>                    |

| Sparkassen<br>1902                     | Zahl<br>der<br>An-<br>nahmen-<br>stellen | Mindest-                 | Höchst-                             | Zinsfuß<br>für die<br>Einlagen<br>% | Sparkassen-                  |                         |   |                           |                           |                            |
|--|--|--------------------------|-------------------------------------|-------------------------------------|------------------------------|-------------------------|---|---------------------------|---------------------------|----------------------------|
|  |  | Betrag der Einlagen 1)   |                                     |                                     | wurden im<br>Lauf des Jahres |                         | waren am Schluß des Jahres<br>über Ein- |                           |                           |                            |
|  |  | fl.                      | fl.                                 |                                     | aus-<br>ge-<br>geben         | zurück-<br>ge-<br>zogen | bis zu<br>100 fl.                       | von 100<br>bis<br>200 fl. | von 200<br>bis<br>500 fl. | von 500<br>bis<br>1000 fl. |
| 1.                                     | 2.                                       | 3.                       | 4.                                  | 5.                                  | 6.                           | 7.                      | 8.                                      | 9.                        | 10.                       | 11.                        |
| <b>A. W. Sparkasse.</b>                | 556                                      | 1                        | 5 000                               | 3,75                                | 27 613                       | 20 607                  | 40 351                                  | 27 716                    | 45 009                    | 33 182                     |
| <b>B. Bez.-Sparkf.:</b>                |  |                          |                                     |                                     |                              |                         |   |                           |                           |                            |
| Bachang . . . . .                      | 16                                       | 1                        | 1 500—3 000 <sup>2)</sup>           | 3,6                                 | 1 060                        | 717                     | 1 683                                   | 719                       | 1 159                     | 1 161                      |
| Beßigheim . . . . .                    | 19                                       | 1                        | 1 500                               | 3,6                                 | 573                          | 441                     | 1 312                                   | 569                       | 790                       | 481                        |
| Brachtenheim . . . . .                 | 37                                       | 1                        | 1 500—3 000 <sup>2)</sup>           | 3,6                                 | 518                          | 431                     | 930                                     | 560                       | 843                       | 731                        |
| Cannstatt <sup>3)</sup> . . . . .      | 50                                       | 1 bez. 0,10              | 2 000—4 000 <sup>4)</sup>           | 3,5                                 | 1 971                        | 1 350                   | 5 383                                   | 922                       | 1 291                     | 1 178                      |
| Eßlingen . . . . .                     | 16                                       | 1                        | 1 500—3 000 <sup>5)</sup>           | 3,6                                 | 829                          | 555                     | 1 041                                   | 596                       | 1 021                     | 964                        |
| Heilbronn <sup>6)</sup> . . . . .      | 7  | 1 bez. 0,10              | 2 000—3 000 bez. 0,90 <sup>6)</sup> | 3,75                                | 2 868                        | 1 972                   | 9 799                                   | 2 470                     | 3 297                     | 2 249                      |
| Leonberg . . . . .                     | 23                                       | 1                        | 1 500 <sup>7)</sup>                 | 3,6                                 | 629                          | 553                     | 1 428                                   | 615                       | 842                       | 735                        |
| Ludwigsburg . . . . .                  | 1  | 1                        | 1 000                               | 3,6                                 | 1 159                        | 1 034                   | 1 678                                   | 998                       | 1 937                     | 1 493                      |
| Marbach . . . . .                      | 26                                       | 1                        | 1 500                               | 3,6                                 | 346                          | 154                     | 331                                     | 192                       | 243                       | 172                        |
| Maulbronn . . . . .                    | 28                                       | 1                        | 1 000                               | 3,6                                 | 446                          | 294                     | 938                                     | 364                       | 546                       | 404                        |
| Neckarfulm . . . . .                   | 1  | 1                        | 200—1 000 <sup>8)</sup>             | 4,0                                 | 542                          | 403                     | 2 049                                   | 489                       | 708                       | 340                        |
| Stuttgart, St. E. p. r. <sup>9)</sup>  | 48                                       | 1 bez. 0,05              | 2 000—3 000 <sup>9)</sup>           | 3,5                                 | 9 188                        | 5 733                   | 19 064                                  | 5 994                     | 7 689                     | 5 437                      |
| Stuttgart, Amt <sup>9)</sup> . . . . . | 27                                       | 1                        | 2 000—3 000 <sup>9)</sup>           | 3,6                                 | 1 528                        | 1 463                   | 6 089                                   | 1 096                     | 1 362                     | 1 132                      |
| Vaihingen . . . . .                    | 18                                       | 1                        | 1 500                               | 4,0                                 | 600                          | 464                     | 1 276                                   | 530                       | 776                       | 602                        |
| Waiblingen . . . . .                   | 2  | 1                        | 1 500—2 000 <sup>10)</sup>          | 3,6                                 | 514                          | 264                     | 527                                     | 285                       | 496                       | 453                        |
| Weinsberg . . . . .                    | 33                                       | 1                        | 1 000                               | 3,6                                 | 361                          | 217                     | 788                                     | 355                       | 369                       | 266                        |
| <b>Neckarreis (16 Kass.)</b>           | <b>352</b>                               | —                        | —                                   | —                                   | <b>23 132</b>                | <b>16 045</b>           | <b>54 316</b>                           | <b>16 754</b>             | <b>23 369</b>             | <b>17 798</b>              |
| Balingen . . . . .                     | 31                                       | 1                        | 1 000—2 000 <sup>11)</sup>          | 3,5                                 | 810                          | 667                     | 2 216                                   | 792                       | 1 176                     | 1 169                      |
| Calw . . . . .                         | 20                                       | 1                        | 2 000                               | 3,5                                 | 1 280                        | 50                      | 696                                     | 110                       | 179                       | 109                        |
| Freudenstadt . . . . .                 | 42                                       | 1                        | 2 000—3 000 <sup>12)</sup>          | 3,5                                 | 585                          | 340                     | 1 120                                   | 639                       | 993                       | 550                        |
| Herrnberg . . . . .                    | 6  | 2                        | 1 000—2 000 <sup>13)</sup>          | 3,75                                | 452                          | 365                     | 1 008                                   | 456                       | 712                       | 698                        |
| Horb . . . . .                         | 5  | 5                        | 1 000—2 000 <sup>13)</sup>          | 3,6                                 | 125                          | 125                     | 192                                     | 167                       | 322                       | 523                        |
| Magelb . . . . .                       | 1  | 1                        | 2 000—3 000 <sup>9)</sup>           | 3,75                                | 357                          | 156                     | 238                                     | 218                       | 375                       | 325                        |
| Neuenbürg . . . . .                    | 33                                       | 1                        | 2 000—3 000 <sup>9)</sup>           | 3,6                                 | 908                          | 722                     | 3 062                                   | 796                       | 1 321                     | 1 054                      |
| Nürtlingen . . . . .                   | 1  | 1                        | 1 000—2 000 <sup>13)</sup>          | 3,6                                 | 666                          | 598                     | 994                                     | 687                       | 1 054                     | 928                        |
| Obernberg . . . . .                    | 7  | 5                        | 1 000—2 000 <sup>13)</sup>          | 3,5                                 | 769                          | 534                     | 583                                     | 512                       | 1 189                     | 1 799                      |
| Reutlingen . . . . .                   | 29                                       | 1                        | 1 500                               | 3,6                                 | 1 590                        | 1 219                   | 2 576                                   | 1 384                     | 2 333                     | 1 948                      |
| Rottenburg . . . . .                   | 1  | 1                        | 2 000—4 000 <sup>14)</sup>          | 3,5                                 | 261                          | 181                     | 254                                     | 184                       | 330                       | 312                        |
| Spaichingen . . . . .                  | 1  | 1                        | 2 000                               | 3,6                                 | 166                          | 192                     | 139                                     | 147                       | 265                       | 261                        |
| Sulz . . . . .                         | 17                                       | 1                        | 1 500—3 000 <sup>15)</sup>          | 3,5                                 | 194                          | 94                      | 200                                     | 140                       | 240                       | 241                        |
| Tübingen . . . . .                     | 3  | 1                        | 1 000                               | 3,5                                 | 950                          | 794                     | 2 158                                   | 1 086                     | 1 827                     | 1 151                      |
| Tuttlingen . . . . .                   | 23                                       | 1                        | 1 500—3 000 <sup>16)</sup>          | 3,5                                 | 665                          | 362                     | 463                                     | 396                       | 771                       | 664                        |
| Ulrich . . . . .                       | 28                                       | 1                        | 1 500—3 000 <sup>16)</sup>          | 3,6                                 | 983                          | 933                     | 1 985                                   | 925                       | 1 483                     | 1 273                      |
| <b>Schwarzw.-kr. (16 St.)</b>          | <b>232</b>                               | —                        | —                                   | —                                   | <b>10 761</b>                | <b>7 332</b>            | <b>17 884</b>                           | <b>8 639</b>              | <b>14 570</b>             | <b>13 005</b>              |
| Nalen . . . . .                        | 4  | 1                        | 1 000—3 000 <sup>22)</sup>          | 3,6                                 | 399                          | 304                     | 935                                     | 370                       | 496                       | 501                        |
| Crailsheim . . . . .                   | 1  | 1                        | 2 000—3 000 <sup>23)</sup>          | 3,5                                 | 620                          | 401                     | 1 298                                   | 677                       | 1 063                     | 781                        |
| Ellwangen . . . . .                    | 29                                       | 1                        | 500—1 000 <sup>24)</sup>            | 3,5                                 | 801                          | 501                     | 1 925                                   | 866                       | 1 245                     | 1 615                      |
| Gaildorf . . . . .                     | 23                                       | 0,20; 1                  | 1 000—3 000 <sup>25)</sup>          | 3,5                                 | 685                          | 568                     | 3 182                                   | 1 048                     | 1 265                     | 852                        |
| Gerabronn . . . . .                    | 34                                       | 2                        | 1 000—1 500 <sup>26)</sup>          | 3,5                                 | 723                          | 462                     | 2 847                                   | 776                       | 980                       | 443                        |
| Gmünd . . . . .                        | 30                                       | 1                        | 1 000—2 000 <sup>26)</sup>          | 3,6                                 | 1 388                        | 1 114                   | 3 224                                   | 1 202                     | 1 868                     | 1 381                      |
| Hall . . . . .                         | 28                                       | 1                        | 1 000                               | 3,5                                 | 498                          | 436                     | 1 752                                   | 752                       | 969                       | 599                        |
| Heidenheim . . . . .                   | 24                                       | 1                        | 2 000—3 000 <sup>9)</sup>           | 3,6                                 | 1 187                        | 1 002                   | 2 183                                   | 1 137                     | 1 847                     | 2 034                      |
| Künzelsau . . . . .                    | 30                                       | 1                        | 1 500—2 000 <sup>10)</sup>          | 3,5                                 | 360                          | 141                     | 1 095                                   | 209                       | 154                       | 92                         |
| Mergentheim . . . . .                  | 18                                       | 2                        | 1 000                               | 3,6                                 | 751                          | 572                     | 1 862                                   | 920                       | 1 255                     | 1 773                      |
| Neresheim . . . . .                    | 31                                       | 1                        | 1 000                               | 3,5                                 | 334                          | 303                     | 843                                     | 329                       | 470                       | 491                        |
| Ohringen . . . . .                     | 43                                       | 1                        | 2 000                               | 3,6                                 | 455                          | 264                     | 907                                     | 295                       | 435                       | 229                        |
| Schorndorf . . . . .                   | 1  | 1                        | 1 500—3 000 <sup>2)</sup>           | 3,25                                | 679                          | 933                     | 1 236                                   | 1 318                     | 966                       | 734                        |
| Welzheim . . . . .                     | 2  | 1                        | 2 000                               | 3,5                                 | 220                          | 181                     | 472                                     | 214                       | 309                       | 356                        |
| <b>Jagstkreis (14 Kass.)</b>           | <b>298</b>                               | —                        | —                                   | —                                   | <b>9 100</b>                 | <b>7 187</b>            | <b>23 761</b>                           | <b>10 113</b>             | <b>13 342</b>             | <b>11 881</b>              |
| Vöhringen . . . . .                    | 3  | 1                        | 3 000                               | 3,5                                 | 1 044                        | 584                     | 1 320                                   | 997                       | 1 382                     | 942                        |
| Wanzenheim . . . . .                   | 41                                       | 1                        | 1 200                               | 3,6                                 | 499                          | 492                     | 1 264                                   | 774                       | 1 027                     | 748                        |
| Wittlingen . . . . .                   | 9  | 1                        | 1 500                               | 3,5                                 | 911                          | 631                     | 952                                     | 704                       | 1 307                     | 1 333                      |
| Weiskirchen . . . . .                  | 32                                       | 1 <sup>27)</sup>         | 2 000                               | 3,6                                 | 761                          | 398                     | 2 396                                   | 698                       | 1 184                     | 793                        |
| Wöhringen . . . . .                    | 14                                       | 1                        | 2 000 <sup>28)</sup>                | 3,5                                 | 1 134                        | 738                     | 1 452                                   | 974                       | 1 603                     | 1 257                      |
| Wittlingen . . . . .                   | 15                                       | 1                        | 2 000—3 000 <sup>29)</sup>          | 3,6                                 | 1 264                        | 1 014                   | 2 232                                   | 1 178                     | 1 984                     | 2 005                      |
| Wittlingen . . . . .                   | 1  | 1                        | 1 500                               | 3,5                                 | 1 041                        | 740                     | 1 397                                   | 835                       | 1 456                     | 1 190                      |
| Wittlingen . . . . .                   | 1  | 1 bez. 10 <sup>30)</sup> | 1 000—2 000 <sup>31)</sup>          | 3,6                                 | 609                          | 365                     | 1 285                                   | 679                       | 1 152                     | 1 084                      |
| Wittlingen . . . . .                   | 1  | 1                        | 1 500                               | 3,75                                | 536                          | 351                     | 1 273                                   | 625                       | 1 012                     | 845                        |
| Wittlingen . . . . .                   | 1  | 1                        | 500—1 000 <sup>32)</sup>            | 3,5                                 | 792                          | 571                     | 1 348                                   | 854                       | 1 382                     | 1 030                      |
| Wittlingen . . . . .                   | 44                                       | 1                        | 1 500                               | 3,0—4,0 <sup>33)</sup>              | 929                          | 619                     | 582                                     | 804                       | 1 310                     | 1 245                      |
| Wittlingen . . . . .                   | 3  | 2                        | 1 200 <sup>34)</sup>                | 3,5                                 | 619                          | 424                     | 890                                     | 920                       | 1 005                     | 1 345                      |
| Wittlingen . . . . .                   | 1  | 5                        | 1 500                               | 3,5                                 | 515                          | 352                     | 501                                     | 407                       | 794                       | 1 352                      |
| Wittlingen . . . . .                   | 76                                       | 1                        | 1 500—3 000 <sup>19)</sup>          | 3,5                                 | 3 652                        | 2 869                   | 3 911                                   | 2 676                     | 4 552                     | 3 736                      |
| Wittlingen . . . . .                   | 31                                       | 1                        | 1 500                               | 3,5                                 | 528                          | 296                     | 614                                     | 404                       | 634                       | 528                        |
| Wittlingen . . . . .                   | 24                                       | 5                        | 500—1 700 <sup>35)</sup>            | 3,5                                 | 323                          | 300                     | 809                                     | 466                       | 742                       | 471                        |
| <b>Donaukreis (16 Kass.)</b>           | <b>297</b>                               | —                        | —                                   | —                                   | <b>15 157</b>                | <b>10 744</b>           | <b>22 226</b>                           | <b>13 995</b>             | <b>22 526</b>             | <b>19 904</b>              |
| <b>Summe B. (62 St.)</b>               | <b>1 179</b>                             | —                        | —                                   | —                                   | <b>58 150</b>                | <b>41 308</b>           | <b>118 187</b>                          | <b>49 501</b>             | <b>73 807</b>             | <b>62 588</b>              |

| Bücher<br>im Umlauf |                | Das Einlageguthaben hat im letzten Jahr |                              |                   |  |                      | Betrag<br>des<br>Verwal-<br>tungs-<br>aufwands | Betrag der<br>Verwen-<br>dungen für<br>fremde Zwecke<br>aus Mitteln<br>der Kasse | Sparfassen<br>1902 |
|---------------------|----------------|---|------------------------------|-------------------|--|----------------------|--|--|--------------------|
| lagen <sup>1)</sup> |                | zugenommen                              |                              |                   | abgenommen<br>durch Zurück-<br>ziehung von<br>Einlagen (einschl.<br>ausgeschriebener<br>Zinsen) um |                      |  |  |                    |
| von über<br>1000 M. | überhaupt      | durch Zu-<br>schreib. von<br>Zinsen um  | durch neue<br>Einlagen<br>um | zusammen<br>um    |  |                      |  |  |                    |
| 12.                 | 13.            | M.                                      | M.                           | M.                |  | M.                   |  |  |                    |
| 36 792              | 183 050        | 4 453 320                               | 19 646 449                   | 24 099 769        | 14 732 003   | 235 093              | —  | A. Würt. Spark.<br>B. Bez.-Spark.:   |                    |
| 1 035               | 5 757          | 110 031                                 | 832 020                      | 942 051           | 663 887  | 6 452                | 7 000  | Badnang.   |                    |
| 251                 | 3 403          | 34 268                                  | 289 523                      | 323 791           | 211 685  | 4 258                | —  | Beßheim.   |                    |
| 993                 | 4 057          | 76 631                                  | 468 786                      | 545 417           | 360 711  | 5 152                | 6 000  | Bradenheim.  |                    |
| 765                 | 9 539          | 78 066                                  | 1 083 878                    | 1 161 944         | 641 661  | 6 815                | —  | Caanstatt.   |                    |
| 935                 | 4 557          | 60 225                                  | 686 040                      | 746 265           | 382 668  | 4 232                | —  | Eßlingen.  |                    |
| 2 109               | 19 924         | 191 750                                 | 2 294 841                    | 2 486 591         | 1 666 660  | 13 698               | 300  | Heilbronn.   |                    |
| 642                 | 4 262          | 53 237                                  | 517 391                      | 570 628           | 407 449  | 4 846                | —  | Leonberg.  |                    |
| 662                 | 6 768          | 89 934                                  | 661 175                      | 751 109           | 590 544  | 10 664               | —  | Ludwigsburg.   |                    |
| 153                 | 1 091          | 12 627                                  | 195 638                      | 208 265           | 81 263   | 1 579                | —  | Marbach.   |                    |
| 192                 | 2 444          | 24 876                                  | 180 452                      | 205 328           | 141 134  | 2 184                | —  | Maulbronn.   |                    |
| 279                 | 3 865          | 33 680                                  | 201 600                      | 235 280           | 136 703  | 2 241                | —  | Neckarfußm.  |                    |
| 6 528               | 44 712         | 564 311                                 | 7 751 241                    | 8 315 552         | 5 657 391  | 28 798               | —  | Stuttgart, Stadt. Sp.-M.   |                    |
| 2 183               | 11 862         | 187 342                                 | 1 215 749                    | 1 403 091         | 1 189 520  | 14 670               | 3 000  | Stuttgart, Amt.  |                    |
| 960                 | 4 144          | 66 678                                  | 487 765                      | 504 443           | 327 160  | 5 231                | 2 524  | Vaihingen.   |                    |
| 331                 | 2 092          | 23 973                                  | 347 499                      | 371 472           | 176 845  | 1 730                | —  | Waiblingen.  |                    |
| 220                 | 1 998          | 19 124                                  | 179 890                      | 199 014           | 126 796  | 2 423                | —  | Weinsberg.   |                    |
| <b>18 238</b>       | <b>130 475</b> | <b>1 626 753</b>                        | <b>17 343 488</b>            | <b>18 970 241</b> | <b>12 762 077</b>  | <b>114 973</b>       | <b>18 824</b>                                  | <b>Neckarfreiä.</b>  |                    |
| 362                 | 5 715          | 78 472                                  | 566 529                      | 645 001           | 445 165  | 6 012                | 2 900  | Balingen.  |                    |
| 136                 | 1 230          | 4 470                                   | 397 617                      | 402 087           | 50 677   | 3 295 <sup>12)</sup> | —  | Calw.  |                    |
| 167                 | 3 469          | 42 934                                  | 309 156                      | 352 090           | 155 181  | 3 904                | —  | Freudenstadt.  |                    |
| 114                 | 2 988          | 37 623                                  | 277 306                      | 314 929           | 254 230  | 3 341                | —  | Herrenberg.  |                    |
| 3                   | 1 207          | 23 394                                  | 174 649                      | 198 043           | 115 548  | 2 218                | —  | Horb.  |                    |
| 389                 | 1 545          | 26 839                                  | 335 159                      | 361 998           | 118 743  | 2 089                | —  | Magob.   |                    |
| 873                 | 7 106          | 69 809                                  | 633 847                      | 703 656           | 474 652  | 5 280                | —  | Neuenbürg.   |                    |
| 1 008               | 4 671          | 80 117                                  | 430 050                      | 510 167           | 377 058  | 5 907                | —  | Nürtingen.   |                    |
| 91                  | 4 174          | 53 932                                  | 355 301                      | 409 233           | 229 937  | 4 958                | 2 000  | Oberndorf.   |                    |
| 2 147               | 10 388         | 178 780                                 | 1 452 484                    | 1 631 264         | 1 199 898  | 10 613               | —  | Reutlingen.  |                    |
| 399                 | 1 479          | 26 612                                  | 228 681                      | 255 293           | 147 659  | 1 053                | —  | Rottenburg.  |                    |
| 297                 | 1 109          | 25 546                                  | 121 644                      | 147 190           | 139 451  | 1 974                | 2 000  | Spaichingen.   |                    |
| 189                 | 1 010          | 13 587                                  | 128 708                      | 142 295           | 70 037   | 686                  | —  | Sulz.  |                    |
| 366                 | 6 588          | 63 529                                  | 533 423                      | 596 952           | 379 356  | 5 969                | —  | Tübingen.  |                    |
| 663                 | 2 957          | 53 553                                  | 595 495                      | 649 048           | 308 130  | 2 052                | 10   | Tuttlingen.  |                    |
| 1 189               | 6 855          | 131 032                                 | 763 926                      | 894 958           | 727 005  | 9 895 <sup>11)</sup> | —  | Urach.   |                    |
| <b>8 393</b>        | <b>62 491</b>  | <b>910 229</b>                          | <b>7 303 975</b>             | <b>8 214 204</b>  | <b>5 192 727</b>   | <b>69 246</b>        | <b>6 910</b>                                   | <b>Schwarzwaldfreiä.</b>   |                    |
| 148                 | 2 450          | 36 375                                  | 266 037                      | 302 412           | 193 511  | 1 918                | —  | Walen.   |                    |
| 1 132               | 4 951          | 82 198                                  | 727 805                      | 810 003           | 449 022  | 4 571                | —  | Crailsheim.  |                    |
| —                   | 5 651          | 68 455                                  | 405 780                      | 474 235           | 300 042  | 3 875                | —  | Ellwangen.   |                    |
| 674                 | 7 021          | 33 658                                  | 413 018                      | 496 676           | 308 750  | 7 323                | —  | Gaildorf.  |                    |
| 331                 | 5 377          | 38 462                                  | 266 271                      | 304 733           | 149 267  | 3 968                | —  | Gerabronn.   |                    |
| 813                 | 8 488          | 127 663                                 | 1 084 267                    | 1 211 930         | 764 574  | 9 237                | 5 108  | Gmünd.   |                    |
| 490                 | 4 582          | 54 672                                  | 269 314                      | 323 986           | 217 400  | 3 283                | 14 591   | Hall.  |                    |
| 1 958               | 9 159          | 139 025                                 | 1 053 701                    | 1 192 726         | 817 293  | 8 644                | —  | Heidenheim.  |                    |
| 75                  | 1 625          | 6 297                                   | 136 809                      | 143 106           | 26 128   | 1 188                | —  | Künigsau.  |                    |
| —                   | 5 810          | 71 473                                  | 422 790                      | 494 263           | 284 943  | 4 673                | —  | Mergentheim.   |                    |
| —                   | 2 133          | 8 485                                   | 161 456                      | 169 941           | 129 891  | 2 534                | —  | Meresheim.   |                    |
| 238                 | 2 104          | 18 741                                  | 319 362                      | 338 103           | 145 290  | 3 222                | —  | Ohringen.  |                    |
| 222                 | 4 476          | 44 238                                  | 548 363                      | 592 601           | 427 993  | 4 682                | —  | Schorndorf.  |                    |
| 370                 | 1 721          | 15 260                                  | 191 811                      | 207 071           | 144 772  | 1 789                | —  | Wetzheim.  |                    |
| <b>6 451</b>        | <b>65 548</b>  | <b>795 002</b>                          | <b>6 266 784</b>             | <b>7 061 786</b>  | <b>4 358 876</b>   | <b>60 907</b>        | <b>19 699</b>                                  | <b>Tagitzfreiä.</b>  |                    |
| 787                 | 5 428          | 72 062                                  | 818 054                      | 890 116           | 391 935  | 6 400                | —  | Vöhrach.   |                    |
| 64                  | 3 877          | 9 262                                   | 229 360                      | 238 622           | 172 503  | 3 285                | —  | Vaubarren.   |                    |
| 1 475               | 5 771          | 125 985                                 | 852 681                      | 978 666           | 617 947  | 7 351                | —  | Vöhringen.   |                    |
| 845                 | 5 916          | 74 959                                  | 640 999                      | 715 958           | 352 338  | 6 350                | 150  | Weißlingen.  |                    |
| 1 145               | 6 431          | 166 580                                 | 748 163                      | 914 743           | 474 006  | 6 182                | 151  | Wöppingen.   |                    |
| 732                 | 8 131          | 96 321                                  | 806 634                      | 902 955           | 528 234  | 5 875                | —  | Kirchheim.   |                    |
| 1 744               | 6 622          | 112 665                                 | 968 448                      | 1 081 113         | 790 497  | 7 843                | —  | Lautzheim.   |                    |
| 1 060               | 5 260          | 120 639                                 | 576 103                      | 696 742           | 377 290  | 8 011                | 1 649  | Leinftrich.  |                    |
| 814                 | 4 569          | 68 422                                  | 480 796                      | 549 218           | 502 986  | 7 080                | —  | Münchingen.  |                    |
| 1 298               | 5 912          | 56 027                                  | 887 573                      | 943 600           | 634 942  | 9 353                | 1 835  | Navensburg.  |                    |
| 1 648               | 5 589          | 105 803                                 | 991 165                      | 1 096 968         | 596 806  | 4 399                | 76 025   | Nieblingen.  |                    |
| 1 149               | 5 309          | 60 008                                  | 640 882                      | 700 890           | 377 967  | 4 908                | 11 737   | Oaulgau.   |                    |
| 301                 | 3 355          | 17 579                                  | 514 770                      | 532 349           | 345 490  | 3 954                | 6 479  | Tettmang.  |                    |
| 3 228               | 18 103         | 277 072                                 | 3 248 290                    | 3 525 362         | 2 563 374  | 14 404               | 18 426   | Ulm.   |                    |
| 713                 | 2 893          | 40 758                                  | 395 938                      | 436 696           | 252 615  | 4 262                | —  | Walsbec.   |                    |
| 405                 | 2 893          | 57 380                                  | 187 855                      | 245 235           | 216 834  | 4 437                | 8 500  | Wangen.  |                    |
| <b>17 408</b>       | <b>96 059</b>  | <b>1 461 522</b>                        | <b>12 987 711</b>            | <b>14 449 233</b> | <b>9 195 764</b>   | <b>104 094</b>       | <b>125 002</b>                                 | <b>Donaufreiä.</b>   |                    |
| <b>50 490</b>       | <b>354 573</b> | <b>4 793 506</b>                        | <b>43 901 958</b>            | <b>48 695 464</b> | <b>31 509 444</b>  | <b>349 220</b>       | <b>170 435</b>                                 | <b>Summe B.</b>  |                    |

| Sparkassen<br>1902                | Vermögensstand der Kasse                        |                              |   |   |                       |                    |   |
|-----------------------------------|---|------------------------------|---|---|-----------------------|--------------------|---|
|                                   | Betrag des<br>Aktiv-<br>vermögens <sup>1)</sup> | hizu kommen                  |   | Betrag des Passivvermögens                              |                       |                    | Betrag<br>des<br>Reservefonds <sup>1)</sup> |
|                                   |   | Stück-<br>zins <sup>2)</sup> | Wert der<br>Liegen-<br>schaften<br>und des<br>Inventars | Guthaben der<br>Einleger einschl.<br>nutzgeschr. Zinsen | sonstige<br>Passiven  | im ganzen          |   |
|                                   | M   | M                            | M   | M   | M                     | M                  | M   |
| 1.                                | 20.   | 21.                          | 22.   | 23.   | 24.                   | 25.                | 26.   |
| A. Württ. Sparkasse               | 132 486 812                                     | 2 124 213                    | 710 000   | 126 696 496   | 528 137 <sup>3)</sup> | 127 224 633        | 5 972 179                                   |
| B. Bezirks-Sparkassen:            |   |                              |   |   |                       |                    |   |
| Bachnang                          | 3 387 505                                       | 21 299                       | 38 000  | 3 293 224   | 110                   | 3 293 334          | 132 171                                     |
| Beßigheim                         | 1 088 942                                       | 4 089                        | —   | 1 055 567   | —                     | 1 055 567          | 33 375                                      |
| Brackenheim                       | 2 513 231                                       | 8 493                        | —   | 2 443 809   | —                     | 2 443 809          | 69 422                                      |
| Camstatt                          | 2 648 780                                       | 45 087                       | 83 000  | 2 623 888   | —                     | 2 623 888          | 107 892                                     |
| Esslingen                         | 2 430 349                                       | 25 875                       | —   | 2 354 398   | —                     | 2 354 398          | 75 951                                      |
| Heilbronn                         | 6 755 843                                       | 22 508                       | 77 968  | 6 453 114   | 5 013                 | 6 458 127          | 375 684                                     |
| Leonberg                          | 1 816 928                                       | 34 392                       | —   | 1 780 084   | —                     | 1 780 084          | 36 844                                      |
| Ludwigsburg                       | 2 948 917                                       | 54 543                       | 70 000  | 2 729 342   | —                     | 2 729 342          | 289 575                                     |
| Marbach                           | 437 299   | 2 984                        | —   | 438 636   | —                     | 438 636            | — <sup>4)</sup>                             |
| Maulbronn                         | 780 869   | 2 614                        | —   | 752 310   | —                     | 752 310            | 28 550                                      |
| Neckarhalm                        | 927 909   | 17 768                       | —   | 929 535   | —                     | 929 535            | — <sup>5)</sup>                             |
| Stuttgart, Städt. Sparkasse       | 18 767 306                                      | 249 200                      | 1 000   | 18 075 934  | 11 076                | 18 087 010         | 681 296                                     |
| Stuttgart, Amt                    | 6 442 808                                       | 65 338                       | —   | 5 830 693   | —                     | 5 830 693          | 612 115                                     |
| Vaihingen                         | 2 268 010                                       | 15 481                       | —   | 2 161 128   | —                     | 2 161 128          | 106 882                                     |
| Waiblingen                        | 959 123   | 6 323                        | —   | 951 054   | —                     | 951 054            | 8 069                                       |
| Weinsberg                         | 636 585   | 4 475                        | —   | 626 662   | —                     | 626 662            | 9 923                                       |
| <b>Neckarreis (16 Kassen)</b>     | <b>54 810 404</b>                               | <b>580 469</b>               | <b>269 968</b>  | <b>52 499 378</b>                                       | <b>16 199</b>         | <b>52 515 577</b>  | <b>2 564 795</b>                            |
| Balingen                          | 2 568 488                                       | 29 947                       | —   | 2 442 962   | —                     | 2 442 962          | 125 526                                     |
| Calw                              | 349 338   | 1 483                        | —   | 351 411   | 1 058                 | 352 469            | — <sup>6)</sup>                             |
| Freudenstadt                      | 1 436 021                                       | 26 496                       | —   | 1 373 613   | 12 020                | 1 385 633          | 50 388                                      |
| Herrenberg                        | 1 297 434                                       | 21 404                       | —   | 1 241 438   | —                     | 1 241 438          | 55 996                                      |
| Herb                              | 717 077   | 11 294                       | —   | 712 745   | —                     | 712 745            | 4 332                                       |
| Hagels                            | 1 064 490                                       | 3 894                        | —   | 1 050 154   | —                     | 1 050 154          | 14 336                                      |
| Heinrichsburg                     | 2 673 874                                       | 16 950                       | 56 768  | 2 635 319   | —                     | 2 635 319          | 95 323                                      |
| Hürtingen                         | 2 529 355                                       | 52 628                       | —   | 2 374 981   | —                     | 2 374 981          | 154 404                                     |
| Oberndorf                         | 1 790 293                                       | 28 059                       | —   | 1 697 198   | —                     | 1 697 198          | 93 095                                      |
| Neuffingen                        | 5 445 646                                       | 16 556                       | 116 000   | 5 386 381   | —                     | 5 386 381          | 175 265                                     |
| Rottenburg                        | 882 151   | —                            | —   | 860 004   | —                     | 860 004            | 22 147                                      |
| Spaichingen                       | 877 536   | 874                          | —   | 802 455   | —                     | 802 455            | 75 081                                      |
| Sulz                              | 521 946   | 8 906                        | —   | 520 735   | 89                    | 520 824            | 1 122                                       |
| Tübingen                          | 2 096 354                                       | 8 204                        | 110 000   | 2 015 565   | —                     | 2 015 565          | 190 789                                     |
| Tuttlingen                        | 1 810 354                                       | 10 834                       | —   | 1 763 978   | —                     | 1 763 978          | 46 376                                      |
| Urach                             | 4 041 832                                       | 3 086                        | —   | 3 896 118   | —                     | 3 896 118          | 145 714                                     |
| <b>Schwarzwaldkr. (16 Kassen)</b> | <b>30 102 219</b>                               | <b>240 615</b>               | <b>282 768</b>  | <b>29 125 057</b>                                       | <b>13 167</b>         | <b>29 138 224</b>  | <b>1 246 763</b>                            |
| Alten                             | 1 123 496                                       | 7 234                        | —   | 1 082 954   | —                     | 1 082 954          | 40 542                                      |
| Crailsheim                        | 3 340 953                                       | 20 369                       | 72 879  | 3 354 893   | —                     | 3 354 893          | 58 939                                      |
| Ellwangen                         | 2 183 800                                       | 14 476                       | —   | 2 105 051   | —                     | 2 105 051          | 78 749                                      |
| Gaildorf                          | 2 658 552                                       | 8 423                        | —   | 2 578 167   | —                     | 2 578 167          | 80 385                                      |
| Gerabronn                         | 1 266 824                                       | 4 121                        | —   | 1 232 782   | —                     | 1 232 782          | 34 042                                      |
| Gmünd                             | 4 047 695                                       | 37 858                       | 93 500  | 3 886 070   | 740                   | 3 886 810          | 254 385                                     |
| Hall                              | 1 940 742                                       | 40 448                       | 45 000  | 1 655 342   | 340                   | 1 655 682          | 330 060                                     |
| Heidenheim                        | 5 089 927                                       | 89 198                       | 17 143  | 4 989 799   | 24 401                | 5 014 200          | 92 870                                      |
| Künzelsau                         | 266 442   | 1 693                        | —   | 267 629   | —                     | 267 629            | —   |
| Mergentheim                       | 2 716 641                                       | 8 562                        | 17 700  | 2 653 684   | —                     | 2 653 684          | 80 657                                      |
| Neresheim                         | 681 254   | 2 296                        | —   | 644 163   | —                     | 644 163            | 37 091                                      |
| Ohringen                          | 741 046   | 4 864                        | —   | 728 337   | —                     | 728 337            | 12 709                                      |
| Schorndorf                        | 1 831 508                                       | 29 582                       | 25 000  | 1 763 727   | 2 978                 | 1 766 705          | 89 803                                      |
| Welzheim                          | 1 021 954                                       | 3 337                        | —   | 973 864   | —                     | 973 864            | 48 090                                      |
| <b>Tagilreis (14 Kassen)</b>      | <b>28 910 834</b>                               | <b>272 461</b>               | <b>271 222</b>  | <b>27 916 462</b>                                       | <b>28 459</b>         | <b>27 944 921</b>  | <b>1 237 135</b>                            |
| Biberach                          | 2 774 503                                       | 10 252                       | 85 307  | 2 739 627   | 2 333                 | 2 741 960          | 117 850                                     |
| Blaubeuren                        | 1 499 377                                       | 35 394                       | —   | 1 451 375   | —                     | 1 451 375          | 47 802                                      |
| Essingen                          | 4 099 594                                       | 13 281                       | 11 725  | 3 900 627   | —                     | 3 900 627          | 210 692                                     |
| Geislingen                        | 2 422 529                                       | 40 942                       | 1 714   | 2 359 935   | 644                   | 2 360 579          | 63 664                                      |
| Göppingen                         | 3 627 952                                       | 47 075                       | 42 200  | 3 552 892   | —                     | 3 552 892          | 117 260                                     |
| Kirchheim                         | 3 310 279                                       | 20 220                       | 5 425   | 3 134 745   | 204                   | 3 134 949          | 180 755                                     |
| Laupheim                          | 4 308 536                                       | 27 070                       | —   | 4 101 539   | 7 550                 | 4 109 089          | 199 447                                     |
| Leutkirch                         | 3 963 631                                       | 37 533                       | —   | 3 774 157   | —                     | 3 774 157          | 189 474                                     |
| Münsingen                         | 2 252 954                                       | —                            | 34 000  | 2 144 690   | 5 000                 | 2 149 690          | 137 264                                     |
| Navensburg                        | 4 381 058                                       | 29 390                       | —   | 4 209 259   | —                     | 4 209 259          | 171 799                                     |
| Niedlingen                        | 4 053 638                                       | 13 048                       | —   | 3 837 274   | —                     | 3 837 274          | 216 364                                     |
| Saulgau                           | 2 898 879                                       | —                            | —   | 2 717 398   | —                     | 2 717 398          | 181 481                                     |
| Tettmang                          | 2 185 514                                       | 20 769                       | —   | 2 087 883   | 29 245                | 2 117 128          | 68 386                                      |
| Ulm                               | 9 673 360                                       | 171 891                      | 45 000  | 9 147 324   | —                     | 9 147 324          | 571 036                                     |
| Waiblingen                        | 1 641 869                                       | 8 191                        | —   | 1 635 690   | 2                     | 1 635 692          | 6 177                                       |
| Wangen                            | 1 823 832                                       | —                            | 21 640  | 1 707 976   | —                     | 1 707 976          | 137 496                                     |
| <b>Donaureis (16 Kassen)</b>      | <b>54 917 505</b>                               | <b>475 056</b>               | <b>247 011</b>  | <b>52 502 591</b>                                       | <b>44 978</b>         | <b>52 547 569</b>  | <b>2 616 947</b>                            |
| <b>Summe B (62 Kassen)</b>        | <b>168 740 962</b>                              | <b>1 568 601</b>             | <b>1 070 969</b>  | <b>162 043 488</b>                                      | <b>102 803</b>        | <b>162 146 291</b> | <b>7 665 640</b>                            |

am Schluß des Rechnungsjahrs

| vom Vermögen der Kasse sind zinsbar angelegt                                 |   |  |                           |                    | durchschn.<br>Zinsfuß für<br>ausge-<br>liehene<br>Kapitalien<br>% | Betrag der<br>unverzins-<br>lichen<br>Ausstände<br>M. | Kassen-<br>bestand<br>M. | Sparkassen<br>1902<br>1.             |
|--|---|--|---------------------------|--------------------|---|---|--------------------------|--------------------------------------|
| gegen Schutz-<br>scheine mit<br>doppelter unter-<br>pfändl. Sicherheit<br>M. | gegen Schutz-<br>scheine inländ.<br>öffentlicher<br>Störperschaften<br>M. | in Papieren<br>auf den<br>Subhaber<br>M. | auf andere<br>Weise<br>M. | im<br>ganzen<br>M. |   |   |                          |                                      |
| 27.  | 28.   | 29.                                      | 30.                       | 31.                | 32.   | 33.   | 34.                      |                                      |
| 72 695 226   | 24 149 217  | 34 200 966                               | 192 804                   | 131 238 213        | 4,00  | 145 999   | 1 102 600                | A. Württ. Spark.<br>B. Bez.-Sparkf.: |
| 2 536 208  | 608 293   | 112 400                                  | 65 975                    | 3 322 876          | 4,0   | 1 316   | 63 313                   | Badnang.                             |
| 953 328  | 39 900  | 46 500                                   | 508                       | 1 040 236          | 4,22  | 19 824  | 28 882                   | Beßigheim.                           |
| 2 173 603  | 248 931   | 34 870                                   | —                         | 2 457 404          | 4,06  | 16 537  | 39 290                   | Brackenheim.                         |
| 1 955 232  | 496 140   | 89 500                                   | —                         | 2 540 872          | 4,25  | 8 987   | 98 921                   | Canstatt.                            |
| 2 236 302  | 107 650   | 13 945                                   | 21 668                    | 2 379 565          | 4,07  | 11 339  | 39 445                   | Eßlingen.                            |
| 6 203 125  | 171 637   | 117 100                                  | 30 000                    | 6 521 862          | 4,03  | 160 239   | 73 742                   | Heilbronn.                           |
| 1 301 960  | 218 180   | 166 230                                  | 112 513                   | 1 798 883          | 3,97  | 590   | 17 455                   | Leonberg.                            |
| 2 400 584  | 244 843   | 19 000                                   | 157 450                   | 2 821 877          | 3,99  | 113 401   | 13 639                   | Ludwigsburg.                         |
| 416 803  | 3 150   | —  | —                         | 419 953            | 4,5   | 1 835   | 15 511                   | Marbach.                             |
| 727 997  | 33 400  | —  | 9 006                     | 770 403            | 4,01  | 151   | 10 315                   | Maulbronn.                           |
| 886 877  | 6 300   | —  | —                         | 893 177            | 4,27  | 12 179  | 22 553                   | Neckarsulm.                          |
| 15 867 675   | 1 021 037   | 772 860                                  | 919 926                   | 18 581 498         | 4,12  | 1 466   | 184 342                  | Stuttgart, St. Sp. R.                |
| 5 219 503  | 605 615   | 237 500                                  | 312 643                   | 6 375 261          | 4,14  | 45 740  | 21 807                   | Stuttgart, Amt.                      |
| 1 870 036  | 29 191  | 49 300                                   | 236 770                   | 2 185 297          | 4,5   | 40 495  | 42 218                   | Waiblingen.                          |
| 739 149  | 53 560  | 133 912                                  | 5 605                     | 932 226            | 4,0   | 3 548   | 23 349                   | Waiblingen.                          |
| 611 976  | -1 850  | —  | —                         | 613 826            | 4,48  | 6 581   | 16 178                   | Weinsberg.                           |
| <b>46 100 358</b>  | <b>3 889 677</b>  | <b>1 793 117</b>                         | <b>1 872 064</b>          | <b>53 655 216</b>  | —   | <b>444 228</b>  | <b>710 960</b>           | <b>Neckarfreis.</b>                  |
| 630 377  | 1 774 591   | 82 000                                   | 18 890                    | 2 505 858          | 4,0   | 2 047   | 60 583                   | Waiblingen.                          |
| 275 660  | 42 000  | 5 000                                    | 21 551                    | 344 211            | 4,36  | 345   | 4 782                    | Walw.                                |
| 1 232 281  | 96 039  | 95 000                                   | —                         | 1 423 320          | 4,08  | 6 088   | 6 613                    | Freudenstadt.                        |
| 926 942  | 5 800   | 264 600                                  | 76 675                    | 1 274 017          | 4,34  | 1 700   | 21 717                   | Herrnberg.                           |
| 486 988  | 160 613   | 40 000                                   | 25 379                    | 712 980            | 4,15  | 550   | 3 547                    | Herb.                                |
| 749 910  | 269 836   | —  | 14 609                    | 1 034 355          | 4,16  | 35  | 30 100                   | Regolb.                              |
| 2 096 313  | 390 886   | 143 700                                  | 15 019                    | 2 645 918          | 3,97  | 9 118   | 18 838                   | Reuentbürg.                          |
| 1 954 109  | 429 974   | 90 000                                   | —                         | 2 474 083          | 3,94  | 147   | 55 155                   | Rüdingen.                            |
| 1 318 123  | 230 450   | 207 514                                  | —                         | 1 756 087          | 3,8   | 661   | 33 545                   | Obernorf.                            |
| 2 798 076  | 1 660 775   | 702 900                                  | 217 649                   | 5 379 400          | 3,84  | 393   | 65 853                   | Reutlingen.                          |
| 698 254  | 90 600  | 17 000                                   | 44 006                    | 849 860            | 4,0   | 23 685  | 8 606                    | Rothenburg.                          |
| 736 217  | 9 700   | 25 000                                   | 59 554                    | 830 471            | 4,02  | 4 257   | 42 808                   | Spaichingen.                         |
| 452 585  | 92 885  | —  | —                         | 515 470            | 4,0   | 809   | 5 667                    | Sulz.                                |
| 1 688 207  | 152 434   | 187 100                                  | 32 174                    | 2 059 915          | 3,99  | —   | 36 439                   | Tübingen.                            |
| 689 664  | 910 067   | 179 500                                  | 25 000                    | 1 804 231          | 3,95  | 1 629   | 4 494                    | Tuttlingen.                          |
| 2 977 628  | 350 236   | 558 429                                  | 149 433                   | 4 035 726          | 4,03  | 5 244   | 862                      | Urach.                               |
| <b>19 711 334</b>  | <b>6 636 886</b>  | <b>2 597 743</b>                         | <b>609 939</b>            | <b>29 645 902</b>  | —   | <b>56 708</b>   | <b>399 609</b>           | <b>Schwarzwaldfreis.</b>             |
| 1 074 467  | 21 800  | —  | 18 048                    | 1 114 315          | 4,25  | —   | 9 181                    | Walen.                               |
| 2 908 278  | 327 680   | —  | 65 092                    | 3 301 050          | 3,79  | 7 765   | 32 138                   | Erailsheim.                          |
| 1 628 012  | 123 296   | 417 216                                  | 5 195                     | 2 173 719          | 3,96  | 120   | 9 961                    | Eßwangen.                            |
| 2 206 498  | 425 331   | —  | —                         | 2 631 829          | 4,0   | 16 525  | 10 198                   | Gaildorf.                            |
| 1 254 651  | 11 150  | 1 000                                    | —                         | 1 266 801          | 4,0   | —   | 23                       | Gerabronn.                           |
| 3 502 153  | 384 695   | 83 000                                   | —                         | 3 969 848          | 3,98  | —   | 77 847                   | Gmünd.                               |
| 1 233 218  | 688 414   | —  | —                         | 1 921 632          | 3,82  | 308   | 18 802                   | Gall.                                |
| 3 129 947  | 1 063 469   | 518 900                                  | 356 889                   | 5 069 205          | 3,85  | 115   | 20 607                   | Heidenheim.                          |
| 145 840  | 110 270   | —  | 10 053                    | 266 163            | 4,13  | —   | 279                      | Künzelsau.                           |
| 2 073 331  | 459 673   | —  | 92 150                    | 2 625 154          | 4,0   | 11 824  | 79 663                   | Merzenheim.                          |
| 569 154  | 32 696  | 22 000                                   | 32 500                    | 656 350            | 4,25  | 2 309   | 22 595                   | Merzenheim.                          |
| 514 935  | 161 906   | 14 000                                   | 10 000                    | 700 841            | 4,36  | 160   | 40 045                   | Ohringen.                            |
| 1 429 949  | 314 697   | 30 000                                   | 27 056                    | 1 801 702          | 3,79  | 9 246   | 20 560                   | Schorndorf.                          |
| 920 417  | 73 100  | —  | 10 000                    | 1 003 517          | 3,96  | 4 740   | 13 697                   | Wetzheim.                            |
| <b>22 590 850</b>  | <b>4 198 177</b>  | <b>1 086 116</b>                         | <b>626 983</b>            | <b>28 502 126</b>  | —   | <b>53 112</b>   | <b>355 596</b>           | <b>Jagstfreis.</b>                   |
| 1 896 778  | 531 344   | 183 000                                  | 133 361                   | 2 744 483          | 3,87  | 1 984   | 28 036                   | Vöhrach.                             |
| 1 314 992  | 79 350  | 78 500                                   | 337                       | 1 473 179          | 4,0   | —   | 26 198                   | Waldenreuth.                         |
| 3 418 638  | 305 887   | 18 000                                   | 134 773                   | 3 877 298          | 4,0   | 111 931 <sup>7)</sup>                                 | 110 365                  | Wiblingen.                           |
| 1 719 727  | 570 981   | 10 000                                   | 85 000                    | 2 385 708          | 4,18  | 1 189   | 35 632                   | Weisingen.                           |
| 1 058 674  | 401 950   | 2 032 900                                | 78 355                    | 3 571 879          | 3,75  | 1 319   | 54 754                   | Wöppingen.                           |
| 2 082 556  | 537 597   | 505 373                                  | 145 460                   | 3 270 986          | 3,91  | 22 000 <sup>8)</sup>                                  | 17 293                   | Wülfingen.                           |
| 3 378 867  | 477 114   | 165 200                                  | 208 354                   | 4 229 535          | 3,95  | 1 335   | 77 666                   | Laupheim.                            |
| 3 359 497  | 334 070   | 57 000                                   | 140 000                   | 3 890 567          | 3,73  | —   | 73 064                   | Leutkirch.                           |
| 1 918 824  | 329 971   | —  | —                         | 2 248 795          | 4,0   | —   | 4 159                    | Münsingen.                           |
| 4 201 624  | 14 300  | —  | —                         | 4 215 924          | 4,0   | 57 570  | 107 564                  | Ravensburg.                          |
| 3 473 629  | 286 448   | 57 600                                   | 193 862                   | 4 011 539          | 4,0   | 3 735   | 38 364                   | Riedlingen.                          |
| 2 478 883  | 88 105  | 60 000                                   | 160 000                   | 2 786 988          | 3,89  | 2 466   | 109 425                  | Saulgau.                             |
| 2 048 720  | 28 200  | —  | —                         | 2 076 920          | 4,0   | 60 048  | 48 546                   | Tettmann.                            |
| 6 743 968  | 1 575 518   | 990 600                                  | 361 176                   | 9 671 262          | 3,82  | 1 325   | 773                      | Ulm.                                 |
| 1 343 542  | 185 459   | 40 000                                   | 16 593                    | 1 585 594          | 3,98  | 6 794   | 49 481                   | Walssee.                             |
| 1 590 089  | 211 895   | —  | 685                       | 1 802 669          | 4,0   | —   | 21 163                   | Wangen.                              |
| <b>42 029 008</b>  | <b>5 958 189</b>  | <b>4 198 173</b>                         | <b>1 657 956</b>          | <b>53 843 326</b>  | —   | <b>271 696</b>  | <b>802 483</b>           | <b>Donaufreis.</b>                   |
| <b>130 431 550</b>   | <b>20 682 929</b>   | <b>9 675 149</b>                         | <b>4 856 942</b>          | <b>165 646 570</b> | —   | <b>825 744</b>  | <b>2 268 648</b>         | <b>Summe B.</b>                      |

## IX. 2. Die Beteiligung an den öffentlichen Sparkassen in den Kalender- und Rechnungsjahren 1901 und 1902. — Nach Oberämtern.

(Mitgeteilt vom k. Ministerium des Innern. — Statist. Handbuch 1901 S. 98.)

a) Im Jahr 1901.

| Oberämter <sup>1)</sup>   | Württemberg. Sparkasse |                             | Bezirks-Sparkassen <sup>1)</sup> |                             | Zusammen           |                         | Mehrbetrag der Einlagen |
|---------------------------|------------------------|-----------------------------|----------------------------------|-----------------------------|--------------------|-------------------------|-------------------------|
|                           | Einlagen <sup>2)</sup> | Rückzahlungen <sup>3)</sup> | Einlagen <sup>2)</sup>           | Rückzahlungen <sup>3)</sup> | Einlagen (Sp. 2+4) | Rückzahlungen (Sp. 3+5) |                         |
| 1.                        | 2.                     | 3.                          | 4.                               | 5.                          | 6.                 | 7.                      | 8.                      |
|                           | <i>Mk</i>              | <i>Mk</i>                   | <i>Mk</i>                        | <i>Mk</i>                   | <i>Mk</i>          | <i>Mk</i>               | <i>Mk</i>               |
| Badnang . . .             | 152 033                | 95 102                      | 677 117                          | 603 963                     | 829 150            | 699 065                 | 130 085                 |
| Befigheim . . .           | 122 354                | 84 507                      | 310 537                          | 184 567                     | 432 891            | 269 074                 | 163 817                 |
| Böblingen . . .           | 305 034                | 185 936                     | —                                | —                           | 305 034            | 185 936                 | 119 098                 |
| Brackenheim . . .         | 16 101                 | 8 955                       | 533 908                          | 343 989                     | 550 009            | 352 944                 | 197 065                 |
| Cannstatt . . .           | 589 999                | 338 720                     | 949 561                          | 504 961                     | 1 539 560          | 843 681                 | 695 879                 |
| Eßlingen . . .            | 654 533                | 465 002                     | 544 635                          | 398 919                     | 1 199 168          | 863 921                 | 335 247                 |
| Heilbronn . . .           | 158 006                | 148 875                     | 1 975 284                        | 1 668 110                   | 2 133 290          | 1 816 985               | 316 305                 |
| Leenbergl . . .           | 104 130                | 73 080                      | 565 236                          | 367 763                     | 669 366            | 440 843                 | 228 523                 |
| Ludwigsburg . . .         | 260 586                | 170 793                     | 688 732                          | 517 315                     | 949 318            | 688 108                 | 261 210                 |
| Marbach . . .             | 139 811                | 101 868                     | 176 685                          | 44 521                      | 316 496            | 146 389                 | 170 107                 |
| Maulbronn . . .           | 34 608                 | 45 412                      | 184 140                          | 161 631                     | 218 748            | 207 043                 | 11 705                  |
| Neckarfulm . . .          | 147 708                | 106 138                     | 202 607                          | 125 179                     | 350 315            | 231 317                 | 118 998                 |
| Stuttgart, Stadt .        | 5 190 591              | 5 031 915                   | 7 347 062                        | 4 710 511                   | 12 537 653         | 9 742 426               | 2 795 227               |
| Stuttgart, Amt . .        | 78 917                 | 54 130                      | 1 246 858                        | 1 078 626                   | 1 325 775          | 1 132 756               | 193 019                 |
| Vaihingen . . .           | 24 317                 | 25 119                      | 508 609                          | 253 085                     | 532 926            | 278 204                 | 254 722                 |
| Waiblingen . . .          | 251 955                | 166 954                     | 253 647                          | 154 582                     | 505 602            | 321 536                 | 184 066                 |
| Weinsberg . . .           | 77 926                 | 52 292                      | 179 061                          | 108 570                     | 256 987            | 160 862                 | 96 125                  |
| <b>Neckarfreis . . .</b>  | <b>8 308 609</b>       | <b>7 154 798</b>            | <b>16 343 679</b>                | <b>11 226 292</b>           | <b>24 652 288</b>  | <b>18 381 090</b>       | <b>6 271 198</b>        |
| Balingen . . .            | 139 000                | 96 065                      | 566 423                          | 400 868                     | 705 423            | 496 933                 | 208 490                 |
| Calw . . .                | 357 346                | 231 753                     | —                                | —                           | 357 346            | 231 753                 | 125 593                 |
| Freudenstadt . . .        | 544 570                | 274 800                     | 261 294                          | 137 911                     | 805 864            | 412 711                 | 393 153                 |
| Herrenberg . . .          | 39 676                 | 31 804                      | 291 389                          | 254 964                     | 331 065            | 286 768                 | 44 297                  |
| Heub . . .                | 171 983                | 110 188                     | 160 082                          | 101 365                     | 332 065            | 211 553                 | 120 512                 |
| Magde . . .               | 179 028                | 159 574                     | 270 741                          | 102 944                     | 449 769            | 262 518                 | 187 251                 |
| Neuenbürg . . .           | 112 348                | 50 047                      | 707 119                          | 392 435                     | 819 467            | 442 482                 | 376 985                 |
| Nürtingen . . .           | 180 931                | 91 673                      | 454 798                          | 424 603                     | 635 729            | 516 276                 | 119 453                 |
| Oberndorf . . .           | 501 340                | 248 777                     | 304 899                          | 232 128                     | 806 239            | 480 905                 | 325 334                 |
| Reutlingen . . .          | 167 906                | 142 089                     | 1 592 597                        | 1 161 502                   | 1 760 503          | 1 303 591               | 456 912                 |
| Rottenburg . . .          | 168 039                | 136 957                     | 232 133                          | 152 794                     | 400 172            | 289 751                 | 110 421                 |
| Rottweil . . .            | 424 438                | 283 228                     | —                                | —                           | 424 438            | 283 228                 | 141 210                 |
| Spaichingen . . .         | 75 004                 | 38 540                      | 139 553                          | 86 721                      | 214 557            | 125 261                 | 89 296                  |
| Sulz . . .                | 100 470                | 91 171                      | 116 999                          | 77 727                      | 217 469            | 168 898                 | 48 571                  |
| Tübingen . . .            | 234 307                | 172 140                     | 506 139                          | 344 586                     | 740 446            | 516 726                 | 223 720                 |
| Tutlingen . . .           | 289 814                | 187 213                     | 493 612                          | 313 660                     | 788 426            | 500 873                 | 287 553                 |
| Urach . . .               | 147 598                | 80 018                      | 834 431                          | 612 841                     | 982 029            | 722 859                 | 259 170                 |
| <b>Schwarzwaldfreis .</b> | <b>3 833 798</b>       | <b>2 426 037</b>            | <b>6 937 209</b>                 | <b>4 827 049</b>            | <b>10 771 007</b>  | <b>7 253 036</b>        | <b>3 517 921</b>        |

<sup>1)</sup> In den 3 Oberämtern: Böblingen, Calw und Rottweil bestehen keine Bezirks-Sparkassen.

— <sup>2)</sup> Ohne die gutgeschriebenen Zinsen der Einleger, die nicht nach Oberämtern ausgeschrieben werden können.

— <sup>3)</sup> Einschl. der gutgeschriebenen Zinsen der Einleger.

**(Noch) IX. 2. Die Beteiligung an den öffentlichen Sparkassen in den Kalender- und Rechnungsjahren 1901 und 1902. — Nach Oberämtern.**

(Noch) a) Im Jahr 1901.

| Oberämter <sup>1)</sup>      | Württemberg. Sparkasse |                               | Bezirks- Sparkassen <sup>1)</sup> |                               | Zusammen           |                           | Mehrbetrag der Einlagen |
|------------------------------|------------------------|-------------------------------|-----------------------------------|-------------------------------|--------------------|---------------------------|-------------------------|
|                              | Einlagen <sup>2)</sup> | Rück- zahlungen <sup>3)</sup> | Einlagen <sup>2)</sup>            | Rück- zahlungen <sup>3)</sup> | Einlagen (Sp. 2+4) | Rück- zahlungen (Sp. 3+5) |                         |
| 1.                           | 2.                     | 3.                            | 4.                                | 5.                            | 6.                 | 7.                        | 8.                      |
|                              | <i>M.</i>              | <i>M.</i>                     | <i>M.</i>                         | <i>M.</i>                     | <i>M.</i>          | <i>M.</i>                 | <i>M.</i>               |
| Aalen . . . . .              | 391 866                | 282 433                       | 276 364                           | 204 200                       | 668 230            | 486 633                   | 181 597                 |
| Crailsheim . . . . .         | 320 619                | 207 716                       | 790 915                           | 344 984                       | 1 111 534          | 552 700                   | 558 834                 |
| Ellwangen . . . . .          | 158 442                | 125 753                       | 446 204                           | 271 261                       | 604 646            | 397 014                   | 207 632                 |
| Gaildorf . . . . .           | 68 999                 | 69 275                        | 475 114                           | 314 594                       | 544 113            | 383 869                   | 160 244                 |
| Gerabronn . . . . .          | 436 245                | 279 720                       | 223 625                           | 110 020                       | 659 870            | 389 740                   | 270 130                 |
| Gmünd . . . . .              | 144 105                | 124 967                       | 1 082 045                         | 643 012                       | 1 226 150          | 767 979                   | 458 171                 |
| Hall . . . . .               | 409 162                | 323 024                       | 266 446                           | 226 068                       | 675 608            | 549 092                   | 126 516                 |
| Heidenheim . . . . .         | 123 498                | 93 159                        | 1 127 757                         | 709 927                       | 1 251 255          | 803 086                   | 448 169                 |
| Künzelsau . . . . .          | 255 536                | 188 102                       | 157 438                           | 6 787                         | 412 974            | 194 889                   | 218 085                 |
| Mergentheim . . . . .        | 228 363                | 165 595                       | 446 091                           | 284 701                       | 674 454            | 450 296                   | 224 158                 |
| Neresheim . . . . .          | 185 221                | 122 197                       | 165 314                           | 104 748                       | 350 535            | 226 945                   | 123 590                 |
| Dehringen . . . . .          | 242 002                | 205 827                       | 221 398                           | 107 703                       | 463 400            | 313 530                   | 149 870                 |
| Schorndorf . . . . .         | 122 608                | 68 032                        | 571 788                           | 400 910                       | 694 396            | 468 942                   | 225 454                 |
| Welzheim . . . . .           | 227 904                | 129 217                       | 195 139                           | 138 866                       | 423 043            | 268 083                   | 154 960                 |
| <b>Jagstkreis . . . . .</b>  | <b>3 314 570</b>       | <b>2 385 017</b>              | <b>6 445 638</b>                  | <b>3 867 781</b>              | <b>9 760 208</b>   | <b>6 252 798</b>          | <b>3 507 410</b>        |
| Vöhrach . . . . .            | 169 595                | 149 698                       | 621 057                           | 318 241                       | 790 652            | 467 939                   | 322 713                 |
| Waubrunen . . . . .          | 63 895                 | 26 935                        | 212 361                           | 157 891                       | 276 256            | 184 826                   | 91 430                  |
| Uchingen . . . . .           | 50 845                 | 21 807                        | 870 710                           | 506 132                       | 921 555            | 527 939                   | 393 616                 |
| Welslingen . . . . .         | 497 418                | 323 399                       | 611 673                           | 322 721                       | 1 109 091          | 646 120                   | 462 971                 |
| Wöppingen . . . . .          | 378 729                | 252 571                       | 667 851                           | 456 275                       | 1 046 580          | 708 846                   | 337 734                 |
| Kirchheim . . . . .          | 145 679                | 107 240                       | 848 959                           | 463 713                       | 994 638            | 570 953                   | 423 685                 |
| Laupheim . . . . .           | 93 636                 | 39 767                        | 993 951                           | 771 328                       | 1 087 587          | 811 095                   | 276 492                 |
| Leutkirch . . . . .          | 169 685                | 112 577                       | 587 276                           | 430 664                       | 756 961            | 543 241                   | 213 720                 |
| Münzingen . . . . .          | 53 614                 | 24 338                        | 537 666                           | 438 870                       | 591 280            | 463 208                   | 128 072                 |
| Neuensburg . . . . .         | 187 329                | 128 330                       | 819 791                           | 583 596                       | 1 007 120          | 711 926                   | 295 194                 |
| Niedlingen . . . . .         | 72 416                 | 30 036                        | 779 601                           | 584 828                       | 852 017            | 614 864                   | 237 153                 |
| Saulgau . . . . .            | 113 873                | 43 891                        | 433 793                           | 355 271                       | 597 666            | 399 162                   | 198 504                 |
| Tettmang . . . . .           | 184 849                | 137 708                       | 432 546                           | 319 867                       | 617 395            | 457 575                   | 159 820                 |
| Ulm . . . . .                | 238 333                | 186 599                       | 3 382 736                         | 2 332 300                     | 3 621 119          | 2 518 899                 | 1 102 220               |
| Walsfee . . . . .            | 290 591                | 203 690                       | 452 242                           | 228 976                       | 742 833            | 432 666                   | 310 167                 |
| Wangen . . . . .             | 114 121                | 66 374                        | 232 772                           | 193 124                       | 346 893            | 259 498                   | 87 395                  |
| <b>Donaufreis . . . . .</b>  | <b>2 824 658</b>       | <b>1 854 960</b>              | <b>12 534 985</b>                 | <b>8 463 797</b>              | <b>15 359 643</b>  | <b>10 318 757</b>         | <b>5 040 886</b>        |
| <b>Württemberg . . . . .</b> | <b>18 281 635</b>      | <b>13 820 812</b>             | <b>42 261 511</b>                 | <b>28 384 919</b>             | <b>60 543 146</b>  | <b>42 205 731</b>         | <b>18 337 415</b>       |

1) 2) Siehe die Anmerkungen auf S. 92.



**(Aoch) IX. 2. Die Beteiligung an den öffentlichen Sparkassen in den Kalender- und Rechnungsjahren 1901 und 1902. — Nach Oberämtern.**

b) Im Jahr 1902.

| Oberämter <sup>1)</sup> | Württemberg. Sparkasse |                             | Bezirks-Sparkassen <sup>1)</sup> |                             | Zusammen             |                           | Mehrbetrag der Einlagen |
|-------------------------|------------------------|-----------------------------|----------------------------------|-----------------------------|----------------------|---------------------------|-------------------------|
|                         | Einlagen <sup>2)</sup> | Rückzahlungen <sup>3)</sup> | Einlagen <sup>2)</sup>           | Rückzahlungen <sup>3)</sup> | Einlagen (Sp. 2 + 4) | Rückzahlungen (Sp. 3 + 5) |                         |
| 1.                      | 2.                     | 3.                          | 4.                               | 5.                          | 6.                   | 7.                        | 8.                      |
|                         | <i>M</i>               | <i>M</i>                    | <i>M</i>                         | <i>M</i>                    | <i>M</i>             | <i>M</i>                  | <i>M</i>                |
| Bachang . . .           | 172 459                | 99 249                      | 942 051                          | 663 887                     | 1 114 510            | 763 136                   | 351 374                 |
| Befigheim . . .         | 151 525                | 82 558                      | 323 791                          | 211 685                     | 475 316              | 294 243                   | 181 073                 |
| Böblingen . . .         | 341 362                | 214 001                     | —                                | —                           | 341 362              | 214 001                   | 127 361                 |
| Brackenheim . . .       | 23 998                 | 24 008                      | 545 417                          | 360 711                     | 569 415              | 384 719                   | 184 696                 |
| Cannstatt . . .         | 601 754                | 436 719                     | 1 161 944                        | 641 661                     | 1 763 698            | 1 078 380                 | 685 318                 |
| Eßlingen . . .          | 662 303                | 507 578                     | 746 265                          | 382 668                     | 1 408 568            | 890 246                   | 518 322                 |
| Heilbronn . . .         | 173 636                | 141 052                     | 2 486 591                        | 1 666 660                   | 2 660 227            | 1 807 712                 | 852 515                 |
| Leonberg . . .          | 116 681                | 58 910                      | 570 628                          | 407 449                     | 687 309              | 466 359                   | 220 950                 |
| Ludwigsburg . . .       | 291 420                | 178 368                     | 751 109                          | 590 544                     | 1 042 529            | 768 912                   | 273 617                 |
| Marbach . . .           | 153 351                | 86 488                      | 208 265                          | 81 263                      | 361 616              | 167 751                   | 193 865                 |
| Maulbronn . . .         | 43 087                 | 34 850                      | 205 328                          | 141 134                     | 248 415              | 175 984                   | 72 431                  |
| Neckarjulin . . .       | 166 371                | 116 552                     | 235 280                          | 136 703                     | 401 651              | 253 255                   | 148 396                 |
| Stuttgart, Stadt        | 5 468 484              | 5 204 287                   | 8 315 552                        | 5 657 391                   | 13 784 036           | 10 861 678                | 2 922 358               |
| Stuttgart, Amt          | 96 185                 | 37 958                      | 1 403 091                        | 1 189 520                   | 1 499 276            | 1 227 478                 | 271 798                 |
| Vaihingen . . .         | 28 468                 | 15 377                      | 504 443                          | 327 160                     | 532 911              | 342 537                   | 190 374                 |
| Waiblingen . . .        | 276 553                | 170 778                     | 371 472                          | 176 845                     | 648 025              | 347 623                   | 300 402                 |
| Weinsberg . . .         | 85 163                 | 66 838                      | 199 014                          | 126 796                     | 284 177              | 193 634                   | 90 543                  |
| <b>Neckarreis</b>       | <b>8 852 800</b>       | <b>7 475 571</b>            | <b>18 970 241</b>                | <b>12 762 077</b>           | <b>27 823 041</b>    | <b>20 237 648</b>         | <b>7 585 393</b>        |
| Vasingen . . .          | 163 822                | 86 416                      | 645 001                          | 445 165                     | 808 823              | 531 581                   | 277 242                 |
| Galw . . .              | 377 743                | 274 873                     | 402 087                          | 50 677                      | 779 830              | 325 550                   | 454 280                 |
| Freudenstadt . . .      | 607 799                | 368 435                     | 352 090                          | 155 181                     | 959 889              | 523 616                   | 436 273                 |
| Herrenberg . . .        | 39 771                 | 26 141                      | 314 929                          | 254 230                     | 354 700              | 280 371                   | 74 329                  |
| Horb . . .              | 179 818                | 112 168                     | 198 043                          | 115 548                     | 377 861              | 227 716                   | 150 145                 |
| Magd . . .              | 178 702                | 140 921                     | 361 998                          | 118 743                     | 540 700              | 259 664                   | 281 036                 |
| Neuenbürg . . .         | 107 429                | 49 115                      | 703 656                          | 474 652                     | 811 085              | 523 767                   | 287 318                 |
| Nürtingen . . .         | 214 539                | 120 893                     | 510 167                          | 377 058                     | 724 706              | 497 951                   | 226 755                 |
| Oberndorf . . .         | 554 249                | 338 792                     | 409 233                          | 229 937                     | 963 482              | 568 729                   | 394 753                 |
| Reutlingen . . .        | 180 963                | 128 084                     | 1 631 264                        | 1 199 898                   | 1 812 227            | 1 327 982                 | 484 245                 |
| Rottenburg . . .        | 181 693                | 143 816                     | 255 293                          | 147 659                     | 436 986              | 291 475                   | 145 511                 |
| Rottweil . . .          | 462 365                | 355 438                     | —                                | —                           | 462 365              | 355 438                   | 106 927                 |
| Spaichingen . . .       | 73 020                 | 45 220                      | 147 190                          | 139 451                     | 220 210              | 184 671                   | 35 539                  |
| Sulz . . .              | 115 428                | 93 588                      | 142 295                          | 70 037                      | 257 723              | 163 625                   | 94 098                  |
| Tübingen . . .          | 276 063                | 175 876                     | 596 952                          | 379 356                     | 873 015              | 555 232                   | 317 783                 |
| Tutlingen . . .         | 313 992                | 189 856                     | 649 048                          | 308 130                     | 963 040              | 497 986                   | 465 054                 |
| Urach . . .             | 154 939                | 85 930                      | 894 953                          | 727 005                     | 1 049 897            | 812 935                   | 236 962                 |
| <b>Schwarzwaldreis</b>  | <b>4 182 335</b>       | <b>2 735 562</b>            | <b>8 214 204</b>                 | <b>5 192 727</b>            | <b>12 396 539</b>    | <b>7 928 289</b>          | <b>4 468 250</b>        |

<sup>1)</sup> In den Oberämtern Böblingen und Rottweil bestehen keine Bezirks-Sparkassen. — <sup>2)</sup> Ohne die gutgeschriebenen Zinsen der Einleger, die nicht nach Oberämtern ausgeschrieben werden können. — <sup>3)</sup> Einschluß der gutgeschriebenen Zinsen der Einleger.

## (Noch) IX. 2. Die Beteiligung an den öffentlichen Sparkassen in den Kalender- und Rechnungsjahren 1901 und 1902. — Nach Oberämtern.

(Noch) b) Im Jahr 1902.

| Oberämter <sup>1)</sup>      | Württemberg. Sparkasse |                                  | Bezirks-<br>(Sparkassen <sup>1)</sup> ) |                                  | Zusammen                |                                   | Mehrbetrag<br>der<br>Einlagen |
|------------------------------|------------------------|----------------------------------|---|----------------------------------|-------------------------|-----------------------------------|-------------------------------|
|                              | Einlagen <sup>2)</sup> | Rück-<br>zahlungen <sup>3)</sup> | Einlagen <sup>2)</sup>                  | Rück-<br>zahlungen <sup>3)</sup> | Einlagen<br>(Sp. 2 + 4) | Rück-<br>zahlungen<br>(Sp. 3 + 5) |                               |
| 1.                           | 2.                     | 3.                               | 4.                                      | 5.                               | 6.                      | 7.                                | 8.                            |
|                              | <i>M</i>               | <i>M</i>                         | <i>M</i>                                | <i>M</i>                         | <i>M</i>                | <i>M</i>                          | <i>M</i>                      |
| Aalen . . . . .              | 400 109                | 298 545                          | 302 412                                 | 193 511                          | 702 521                 | 492 056                           | 210 465                       |
| Crailsheim . . . . .         | 348 054                | 235 313                          | 810 003                                 | 449 022                          | 1 158 057               | 684 335                           | 473 722                       |
| Ellwangen . . . . .          | 187 211                | 116 343                          | 474 235                                 | 300 042                          | 661 446                 | 416 385                           | 245 061                       |
| Gaildorf . . . . .           | 71 756                 | 58 250                           | 496 676                                 | 308 750                          | 568 432                 | 367 000                           | 201 432                       |
| Gerabronn . . . . .          | 471 008                | 331 421                          | 304 733                                 | 149 267                          | 775 741                 | 480 688                           | 295 053                       |
| Gmünd . . . . .              | 164 488                | 126 608                          | 1 211 930                               | 764 574                          | 1 376 418               | 891 182                           | 485 236                       |
| Hall . . . . .               | 458 594                | 314 798                          | 323 986                                 | 217 400                          | 782 580                 | 532 198                           | 250 382                       |
| Heidenheim . . . . .         | 137 947                | 83 768                           | 1 192 726                               | 817 293                          | 1 330 673               | 901 061                           | 429 612                       |
| Künzelsau . . . . .          | 268 668                | 215 761                          | 143 106                                 | 26 128                           | 411 774                 | 241 889                           | 169 885                       |
| Mergentheim . . . . .        | 225 565                | 152 469                          | 494 263                                 | 284 943                          | 719 828                 | 437 412                           | 282 416                       |
| Neresheim . . . . .          | 214 000                | 127 347                          | 169 941                                 | 129 891                          | 383 941                 | 257 238                           | 126 703                       |
| Öhringen . . . . .           | 258 159                | 172 003                          | 338 103                                 | 145 290                          | 596 262                 | 317 293                           | 278 969                       |
| Schorndorf . . . . .         | 136 856                | 90 263                           | 592 601                                 | 427 993                          | 729 457                 | 518 256                           | 211 201                       |
| Welzheim . . . . .           | 239 178                | 158 515                          | 207 071                                 | 144 772                          | 446 249                 | 303 287                           | 142 962                       |
| <b>Jagstkreis . . . . .</b>  | <b>3 581 593</b>       | <b>2 481 404</b>                 | <b>7 061 786</b>                        | <b>4 358 876</b>                 | <b>10 643 379</b>       | <b>6 840 280</b>                  | <b>3 803 099</b>              |
| Wiberaich . . . . .          | 182 064                | 132 172                          | 890 116                                 | 391 935                          | 1 072 180               | 524 107                           | 548 073                       |
| Waukeuren . . . . .          | 83 478                 | 38 992                           | 238 622                                 | 172 503                          | 322 100                 | 211 495                           | 110 605                       |
| Ohingen . . . . .            | 52 163                 | 26 203                           | 978 666                                 | 617 947                          | 1 030 829               | 644 150                           | 386 679                       |
| Weißlingen . . . . .         | 504 827                | 343 923                          | 715 958                                 | 352 338                          | 1 220 785               | 696 261                           | 524 524                       |
| Öppingen . . . . .           | 349 730                | 298 569                          | 914 743                                 | 474 006                          | 1 264 473               | 772 575                           | 491 898                       |
| Kirchheim . . . . .          | 143 910                | 122 481                          | 902 955                                 | 528 234                          | 1 046 865               | 650 715                           | 396 150                       |
| Leupheim . . . . .           | 106 247                | 31 179                           | 1 081 113                               | 790 497                          | 1 187 360               | 821 676                           | 365 684                       |
| Leutkirch . . . . .          | 203 460                | 114 617                          | 696 742                                 | 377 290                          | 900 202                 | 491 907                           | 408 295                       |
| Münsingen . . . . .          | 76 001                 | 22 269                           | 549 218                                 | 502 986                          | 625 219                 | 525 255                           | 99 964                        |
| Navensburg . . . . .         | 201 619                | 141 105                          | 943 600                                 | 634 942                          | 1 145 219               | 776 047                           | 369 172                       |
| Rieblingen . . . . .         | 73 715                 | 40 644                           | 1 096 968                               | 596 806                          | 1 170 683               | 637 450                           | 533 233                       |
| Saulgau . . . . .            | 138 074                | 66 657                           | 700 890                                 | 377 967                          | 838 964                 | 444 624                           | 394 340                       |
| Tettnang . . . . .           | 189 536                | 136 529                          | 532 349                                 | 345 490                          | 721 885                 | 482 019                           | 239 866                       |
| Ulm . . . . .                | 299 957                | 197 875                          | 3 525 362                               | 2 563 374                        | 3 825 319               | 2 761 249                         | 1 064 070                     |
| Waldfec . . . . .            | 305 999                | 231 426                          | 436 696                                 | 252 615                          | 742 695                 | 484 041                           | 258 654                       |
| Wangen . . . . .             | 118 941                | 94 825                           | 245 235                                 | 216 834                          | 364 176                 | 311 659                           | 52 517                        |
| <b>Donaukreis . . . . .</b>  | <b>3 029 721</b>       | <b>2 039 466</b>                 | <b>14 449 233</b>                       | <b>9 195 764</b>                 | <b>17 478 954</b>       | <b>11 235 230</b>                 | <b>6 243 724</b>              |
| <b>Württemberg . . . . .</b> | <b>19 646 449</b>      | <b>14 732 003</b>                | <b>48 695 464</b>                       | <b>31 509 444</b>                | <b>68 341 913</b>       | <b>46 241 447</b>                 | <b>22 100 466</b>             |

1) 2) 3) Siehe die Anmerkungen auf S. 94.

IX. 3. Die Vorschuß- und Kreditvereine in Württemberg.<sup>1) 2)</sup>

(Jahresberichte der Handelskammern in Württemberg, herausgeg. v. d. K. Zentralfelle f. Gewerbe und Handel. — Statist. Handbuch 1901 S. 108.)

a) Verzeichnis der Vereine<sup>3)</sup> (1902).

## 1. Eingetragene Genossenschaften mit unbeschränkter Haftpflicht.

- Neckarfreis.** Backnang: Murrhardt, GB. (Mitgliederzahl: 164); Besigheim, GB. (199); Bönnigheim, GB. (166); Lauffen a. N., GB. (172); Böblingen: Magstadt, GB. (208); Sindelfingen, GB. (628); Brackenheim, G. u. VB. (476); Leonberg, GB. (?); Weilderstadt, VB. (30); Ludwigsburg, Sp. u. VB. (488); Eglosheim, Sp. u. VB. (82); Marbach, GB. (349); Großottmar, VB. (260); Mundelsheim a. N., Sp. u. VB. (115); Maulbronn, VB. (341); Wiernsheim, Sp. u. VB. (347); Neckarjulum: Möckmühl, Sp. u. VB. (266); Stuttgart, Amt: Botnang, Sp. u. VB. (?); Echterdingen, GB. (207); Feuerbach, VB. (482); Feuerbach, GB. (?); Waiblingen a. G., GB. (359).
- Schwarzwaldreis.** Balingen, GB. (560); Esingen, GB. (1233); Thailfingen, GB. (204); Calw, Sp. u. VB. (926); Freudenstadt, GB. (1327); Herrenberg, VB. (546); Horb, Sp. u. VB. (98); Nagold, GB. (383); Altensteig, GB. (?); Haiterbach, Sp. u. VB. (?); Neuenbürg, GB. (661); Wilbhad, Ver.B. (637); Nürtingen, GB. (564); Neuffen, Sp. u. VB. (141); Oberndorf: Alpirsbach, Sp. u. VB. (?); Lauterbach, Sp. u. VB. (?); Schramberg, GB. (288); Neutlingen: Enlingen, VB. (179); Nottwangen, V. u. VB. (528); Nottweil: Dörlingen, GB. (498); Lauffen, Sp. u. VB. (109); Schwemtingen, GB. (259); Wellenbingen, Sp. u. VB. (275); Spaichingen: Frittlingen, GB. (100); Frittlingen, Sp.V. (53); Wehingen, Sp. u. VB. (590); Sulz, L. u. GB. (1455); Rosensfeld, Sp. u. VB. (639); Tübingen, GB. (224); Tuttlingen: Troßingen, GB. (153); Urach: Meßingen, GB. (246).
- Jagstkreis.** Crailsheim, GB. (508); Gaildorf, GB. (1166); Gerabronn, L. u. GB. (1203); Gmünd, GB. (433); Heubach, GB. (174); Hall, GB. (1235); Isfingen, G. u. VB. (270); Heidenheim, GB. (150); Heidenheim, Sp. u. VB. (?); Gerstetten, Sp. u. VB. (280); Schnaitheim, Sp. u. VB. (218); Künzelsau, L. u. GB. (814); Mergentheim, Sp. u. VB. (601); Groglingen, L. u. GB. (100); Weikersheim, Sp. u. VB. (157); Döringen, G. u. VB. (115); Kupferzell, L. u. GB. (?); Schorndorf, GB. (?); Weßheim, GB. (247).
- Donaukreis.** Blaubeuren, VB. (651); Ehingen: Munderkingen, G. u. VB. (94); Geislingen, GB. (290); Degglingen, GB. (201); Donzdorf, R. u. Sp.V. (334); Wiesensteig, GB. (289); Göppingen, GB. (327); Leutkirch, Sp. u. VB. (595); Münsingen, GB. (94); Saulgau, VB. (307); Altschau, VB. (205); Tettmann, VB. (650); Waldsee, GB. (147); Wangen, Sp. u. VB. (?); Jany, Sp. u. VB. (317).

## 2. Eingetragene Genossenschaften mit beschränkter Haftpflicht.

- Neckarfreis.** Besigheim: Vietenheim, GB. (236); Canstatt, GB. (46); Eslingen: Neuhausen a. F., GB. (275); Heilbronn, VB. (1068); Waiblingen, GB. (474); Winnenden, G. u. VB. (212).
- Schwarzwaldkreis.** Calw, VB. f. L. u. G. (724); Oberndorf, Sp. u. VB. (546); Neutlingen; GB. (?); Nottweil, GB. (688); Tuttlingen, GB. (781); Urach, GB. (505).
- Jagstkreis.** Alen, GB. (318); Ellwangen, G. u. VB. (311); Heidenheim: Siengen a. B., GB. (166); Döringen, Sp.V. (1235).
- Donaukreis.** Vöhrach, GB. (572); Ochsenhausen, VB. (96); Ehingen G. u. VB. (535); Laupheim, GB. (169); Ravensburg, GB. (?); Weingarten, GB. (174); Neiblingen, VB. (673); Saulgau: Mengen, GB. (155); Tettmann: Friedrichshafen, GB. (404); Ulm, GB. (1471).

## b) Die wichtigsten Rechnungsergebnisse.

| Jahre | Zahl der bestehenden Vorschuß- und Kreditvereine |   | Von den in Sp. 2 genannten Vereinen haben Rechnungsergebnisse eingesandt |                  | Gewährte Vorschüsse auf festes Ziel | Gewährte Kredite im Kontoforrentverkehr |                         |
|-------|--|---|--|------------------|-------------------------------------|---|-------------------------|
|       | überhaupt  | darunter eingetragene Genossenschaften n. b. G. | Zahl der Vereine   | deren Mitglieder |                                     | Ausgabe                                 | Einnahme                |
| 1.    | 2.   | 3.  | 4.   | 5.               | 6.                                  | 7.                                      | 8.                      |
| 1893  | 104  | 11  | 98   | 36 119           | <i>Ma</i><br>31 005 234             | <i>Ma</i><br>86 119 412                 | <i>Ma</i><br>87 405 945 |
| 1894  | 101  | 13  | 98   | 37 027           | 31 539 583                          | 93 214 694                              | 91 603 447              |
| 1895  | 101  | 14  | 95   | 36 473           | 33 717 006                          | 102 585 403                             | 105 334 859             |
| 1896  | 101  | 18  | 93   | 36 779           | 21 897 724                          | 110 263 710                             | 111 766 984             |
| 1897  | 107  | 20  | 100  | 39 131           | 22 231 644                          | 122 719 227                             | 124 481 190             |
| 1898  | 106  | 24  | 98   | 40 275           | 23 465 164                          | 130 835 327                             | 132 121 300             |
| 1899  | 111  | 25  | 103  | 43 228           | 26 080 835                          | 139 845 584                             | 138 146 291             |
| 1900  | 112  | 27  | 109  | 44 898           | 25 071 760                          | 147 058 053                             | 148 898 513             |
| 1901  | 112  | 25  | 109  | 46 069           | 29 876 276                          | 149 988 472                             | 152 161 135             |
| 1902  | 113  | 24  | 100  | 42 226           | 51 324 746 <sup>4)</sup>            | 145 683 435                             | 146 627 747             |

<sup>1)</sup> Über die Jahresnachweisungen der einzelnen Vereine bis 1900 siehe die jeweiligen Jahrgänge des Statist. Handbuchs 1889—1900; von 1901 ab siehe Jahresberichte der Handelskammern in Württemberg, Jahrgang 1901 ff. — <sup>2)</sup> Bzgl. hiezu auch die Tabellen über Genossenschaftswesen im Abschnitt Gewerbe und Handel. — <sup>3)</sup> GB., VB., VB.V., VB., VB., VB. = Handwerker-, Gewerbe-, Volks-, Vorschuß-, Kreditbank, VB., VB. = Vorschuß-, Kreditverein, VB. = Landwirtschaftliche Kreditbank, Sp. u. VB. = Spar- und Vorschußbank u. s. w. Die an Stelle der Mitgliederzahl ein (?) aufweisenden Vereine haben Nachweise über ihre Rechnungsergebnisse im Jahr 1902 nicht eingesandt. — <sup>4)</sup> Einchl. der Beträge von diskontierten Wechseln.

**(Zusf.) IX. 3. Die Forschuß- und Kreditvereine in Württemberg.**

**(Zusf.) b) Die wichtigsten Rechnungsergebnisse.**

| Jahre      | Eigene Fonds     |              | Aufgenommene Anlehen | Verwaltungskosten | Reingewinn |
|------------|------------------|--------------|----------------------|-------------------|------------|
|            | Geschäftsanteile | Reservefonds |                      |                   |            |
| 1.         | 9.               | 10.          | 11.                  | 12.               | 13.        |
|            | <i>ℳ</i>         | <i>ℳ</i>     | <i>ℳ</i>             | <i>ℳ</i>          | <i>ℳ</i>   |
| 1893 . . . | 14 055 994       | 3 259 987    | 31 100 626           | 422 280           | 911 526    |
| 1894 . . . | 14 643 179       | 3 673 735    | 33 217 246           | 447 468           | 1 061 003  |
| 1895 . . . | 14 591 969       | 3 775 187    | 33 153 602           | 445 856           | 994 286    |
| 1896 . . . | 14 957 654       | 3 957 393    | 34 056 160           | 448 908           | 1 004 055  |
| 1897 . . . | 15 622 082       | 4 413 110    | 37 069 584           | 471 969           | 1 115 659  |
| 1898 . . . | 16 062 148       | 4 511 115    | 38 846 705           | 464 199           | 1 095 948  |
| 1899 . . . | 17 014 058       | 5 024 651    | 47 152 322           | 475 044           | 1 189 844  |
| 1900 . . . | 18 426 636       | 5 387 211    | 47 574 496           | 524 006           | 1 358 348  |
| 1901 . . . | 19 151 805       | 5 694 710    | 53 088 803           | 566 602           | 1 397 798  |
| 1902 . . . | 18 987 852       | 5 765 479    | 36 206 382           | 549 075           | 1 306 255  |

**IX. 4. Bestand und Rechnungsergebnisse der landwirtschaftlichen Kreditgenossenschaften (Darlehenskassenvereine) in Württemberg.**

(Jahresberichte des Verbands landwirtsch. Kreditgenossenschaften in Württemberg und der landwirtsch. Genossenschaftszentralkasse e. G. m. b. H. — Statist. Handbuch 1901 S. 111.)

| Jahre | Anzahl der Darlehenskassenvereine, welche in den in Sp. 1 genannten Jahren Rechnungen abgeschlossen haben |                      |          |        |        | Mitgliederzahl der in Sp. 2 aufgeführten Darlehenskassenvereine | Die in Sp. 2 genannten Darlehenskassenvereine haben erzielt |               |                            | Darlehenskassenvereine, welche gemeinschaftliche Einkäufe gemacht haben |                                       | Darlehenskassenvereine, welche Sparkassen <sup>2)</sup> eingerichtet haben |
|-------|---|----------------------|----------|--------|--------|---|---|---------------|----------------------------|---|---------------------------------------|--|
|       | überhaupt   | davon fallen auf den |          |        |        |   | Jahresumsätze   | Jahresgewinne | Erworbenes Vereinsvermögen | Anzahl  | Gesamtwert der Einkäufe <sup>1)</sup> |  |
|       |   | Neckar-              | Schwarz- | Jagst- | Donau- |   |   |               |                            |   |                                       |  |
| 1.    | 2.  | 3.                   | 4.       | 5.     | 6.     | 7.  | 8.  | 9.            | 10.                        | 11.   | 12.                                   | 13.  |
|       |   |                      |          |        |        |   | <i>ℳ</i>  | <i>ℳ</i>      | <i>ℳ</i>                   |   | <i>ℳ</i>                              |  |
| 1881  | 24  | 12                   | 4        | 3      | 5      | 1 797   | 733 265   | 3 828         | 6 437                      | 5   | 3 897                                 | 16   |
| 1891  | 358   | 87                   | 91       | 118    | 62     | 31 479  | 29 479 692  | 69 813        | 218 536                    | 161   | 337 346                               | 179  |
| 1895  | 649   | 163                  | 193      | 179    | 114    | 58 695  | 61 383 210  | 145 850       | 560 785                    | 308   | 642 425                               | 301  |
| 1896  | 669   | 167                  | 197      | 183    | 122    | 62 120  | 65 178 227  | 149 571       | 688 576                    | 325   | 629 226                               | 310  |
| 1897  | 716   | 178                  | 213      | 186    | 139    | 65 691  | 70 025 292  | 167 525       | 800 393                    | 389   | 989 727                               | 328  |
| 1898  | 772   | 185                  | 229      | 198    | 160    | 72 536  | 80 048 667  | 181 796       | 948 448                    | 427   | 1 029 425                             | 356  |
| 1899  | 827   | 199                  | 244      | 203    | 181    | 76 330  | 87 469 928  | 198 412       | 1 098 536                  | 474   | 1 255 486                             | 367  |
| 1900  | 860   | 205                  | 254      | 209    | 192    | 82 310  | 93 653 077  | 215 094       | 1 252 372                  | 464   | 950 178                               | 386  |
| 1901  | 891   | 212                  | 262      | 211    | 206    | 86 702  | 105 030 622   | 222 590       | 1 437 410                  | 553   | 1 342 678                             | 400  |
| 1902  | 938   | 226                  | 266      | 226    | 220    | 92 356  | 113 380 370   | 247 115       | 1 618 298                  | 576   | 1 433 275                             | 420  |

**IX. 5. Rechnungsergebnisse von Molkereigenossenschaften<sup>1)</sup> Württembergs.**

(Jahresberichte des Verbands landwirtsch. Kreditgenossenschaften in Württemberg. — Statist. Handbuch 1901 S. 112.)

| Jahre | Zahl der Molkereigenossenschaften <sup>2)</sup> | Zahl der Mitglieder | Verarbeitete Milch | Gesamtbetrag der bezahlten Milchgeber | Erzeugte Butter | Erlös aus Butter und Buttermilch | Verwaltungs- und Betriebskosten | Wert der Eigeigenschaften, Geräte und Maschinen | Eingezahlte Geschäftsguthaben | Reservefonds |
|-------|---|---------------------|--------------------|---------------------------------------|-----------------|----------------------------------|---------------------------------|---|-------------------------------|--------------|
| 1.    | 2.  | 3.                  | 4.                 | 5.                                    | 6.              | 7.                               | 8.                              | 9.  | 10.                           | 11.          |
|       |   |                     | hl                 | <i>ℳ</i>                              | dz              | <i>ℳ</i>                         | <i>ℳ</i>                        | <i>ℳ</i>  | <i>ℳ</i>                      | <i>ℳ</i>     |
| 1898  | 14  | 1 245               | 51 113             | 359 740                               | 2 049           | 431 342                          | 41 705                          | 137 692   | 4 014                         | 7 697        |
| 1899  | 29  | 2 800               | 100 136            | 715 264                               | 3 995           | 841 088                          | 91 924                          | 264 585   | 12 374                        | 26 283       |
| 1900  | 49  | 4 348               | 157 490            | 1 115 664                             | 6 297           | 1 337 679                        | 151 146                         | 359 055   | 19 819                        | 40 047       |
| 1901  | 56  | 5 244               | 175 729            | 1 255 557                             | 7 111           | 1 527 316                        | 178 587                         | 430 031   | 30 822                        | 56 088       |
| 1902  | 77  | 6 447               | 238 130            | 1 804 659                             | 9 047           | 1 980 412                        | 227 957                         | 631 481   | 62 956                        | 79 762       |

<sup>1)</sup> Dünger, Obst, Futtermittel, Sämereien u. s. w. — <sup>2)</sup> Diese Sparkassen hatten am Jahreschluß 1901: 2 462 049 *ℳ*, 1902: 2 859 308 *ℳ* Einlagen. In Wirklichkeit sind die mittelst dieser Sparkassen gemachten Ersparnisse erheblich größere, weil Einlagen einer Person von über 100 *ℳ* in der Regel als Anlehen in die Darlehenskassen übertragen werden. — <sup>3)</sup> Soweit diese dem Verband landwirtsch. Kreditgenossenschaften in Württemberg beigetreten sind und Rechnungsergebnisse eingesandt haben.

### IX. 6. Umsätze der württembergischen Reichsbankstellen und der Württembergischen Notenbank.

(Verw.-Berichte der Reichsbank und Geschäftsberichte der Württ. Notenbank. — Statist. Handbuch 1901 S. 114.)  
 Vorbemerkung. In Württemberg bestehen: die Hauptstellen Stuttgart (seit 1. Januar 1874) mit den Nebenstellen Heilbronn, Reutlingen (selbe seit 1. Januar 1876), Göppingen (seit 1883), Gmünd (seit 1. Oktober 1892), Rottweil (seit 4. März 1895), Ehlingen (seit 1. August 1899), Achnang (seit 1. November 1900), Luttlingen (seit 2. Februar 1903); Altm (Neu-Ulm) (seit 1. Januar 1876 Nebenstelle von Stuttgart, vom 1. Oktober 1899 an Hauptstelle) mit den Nebenstellen Ravensburg (seit 15. Oktober 1892), Heidenheim (seit 15. Juli 1899) und Memmingen (früher bei Augsburg). Die Ziffern von Sp. 27 beziehen sich auf die Summe sämtlicher württembergischer Hauptstellen, die Ziffern in Sp. 14/16 auf die ganze deutsche Reichsbank.

| Jahre | I. Reichsbankstellen in Württemberg |                                |                                   |                             |             |                              |
|-------|-------------------------------------|--------------------------------|-----------------------------------|-----------------------------|-------------|------------------------------|
|       | Lombard-<br>verkehr <sup>1)</sup>   | Wechsel-Ankäufe <sup>2)</sup>  |                                   |                             |             | Umsätze<br>im<br>Giroverkehr |
|       |                                     | Paß-<br>(Diskonto-)<br>Wechsel | Verwand-<br>(Kimesse-)<br>Wechsel | Wechsel<br>auf's<br>Ausland | im ganzen   |                              |
| 1.    | 2.                                  | 3.                             | 4.                                | 5.                          | 6.          | 7.                           |
| 1884  | 3 011 750                           | 21 353 506                     | 77 088 552                        | 169 432                     | 98 611 490  | 997 444 308                  |
| 1885  | 5 459 750                           | 28 257 467                     | 65 183 142                        | 156 093                     | 93 596 702  | 1 089 582 948                |
| 1886  | 4 611 950                           | 42 982 905                     | 51 885 249                        | 62 046                      | 94 930 200  | 1 067 427 406                |
| 1887  | 5 440 400                           | 43 103 150                     | 56 608 414                        | 120 361                     | 99 831 925  | 1 134 133 484                |
| 1888  | 4 483 100                           | 41 108 755                     | 64 607 758                        | 148 557                     | 105 865 070 | 1 254 924 383                |
| 1889  | 7 044 700                           | 55 514 750                     | 71 613 385                        | 33 310                      | 127 161 445 | 1 386 948 635                |
| 1890  | 8 547 000                           | 45 267 031                     | 72 691 709                        | 12 752                      | 117 971 492 | 1 418 192 511                |
| 1891  | 10 909 200                          | 37 223 837                     | 76 627 881                        | 15 282                      | 113 867 000 | 1 505 999 229                |
| 1892  | 10 397 600                          | 34 377 588                     | 76 636 923                        | 13 839                      | 111 028 350 | 1 473 610 226                |
| 1893  | 10 356 200                          | 29 527 848                     | 89 347 620                        | 30 513                      | 118 955 981 | 1 522 052 012                |
| 1894  | 10 417 200                          | 35 436 376                     | 80 078 158                        | 51 225                      | 115 565 759 | 1 567 099 675                |
| 1895  | 12 960 600                          | 28 542 599                     | 84 301 621                        | 140 356                     | 112 984 576 | 1 657 271 676                |
| 1896  | 16 030 100                          | 39 305 780                     | 91 795 332                        | 300 348                     | 131 401 460 | 1 730 691 945                |
| 1897  | 18 947 600                          | 34 163 845                     | 91 909 909                        | 626 262                     | 126 700 016 | 1 804 198 896                |
| 1898  | 19 528 900                          | 42 362 943                     | 90 760 141                        | .                           | .           | 2 032 977 090                |
| 1899  | 14 840 000                          | 37 301 907                     | 102 993 801                       | .                           | .           | 2 241 548 509                |
| 1900  | 15 986 600                          | 44 528 770                     | 120 246 074                       | .                           | .           | 2 490 718 863                |
| 1901  | 15 706 400                          | 44 856 708                     | 113 297 732                       | .                           | .           | 2 683 128 719                |
| 1902  | 17 685 700                          | 47 833 524                     | 94 108 616                        | .                           | .           | 2 605 316 878                |
| 1903  | 18 436 700                          | 54 142 853                     | 107 484 398                       | .                           | .           | 2 668 040 390                |

| Jahre | II. Württ. Notenbank              |  |                              | III. Bei der Württemb.<br>Notenbank betrogen: |            |                               | IV. Bei der Reichs-<br>bank betrogen: |                                   |       |
|-------|-----------------------------------|--|------------------------------|---|------------|-------------------------------|---------------------------------------|-----------------------------------|-------|
|       | Lombard-<br>verkehr <sup>1)</sup> | Diskonto-<br>wechsel-<br>verkehr <sup>2)</sup> | Umsätze<br>im<br>Giroverkehr | Staats-<br>gewinn-<br>anteil                  | Dividende  |                               | Reichs-<br>gewinn-<br>anteil          | Dividende an die<br>Anteilseigner |       |
|       |                                   |  |                              |   | Ges.-Betr. | in %                          |                                       | Ges.-Betr.                        | in %  |
| 1.    | 8.                                | 9.   | 10.                          | 11.   | 12.        | 13.                           | 14.                                   | 15.                               | 16.   |
| 1884  | 1 854 900                         | 96 683 000                                     | 6 801 400                    | 4 646   | 461 250    | 5 <sup>1</sup> / <sub>8</sub> | 2 096 342                             | 7 506 029                         | 6,25  |
| 1885  | 1 975 700                         | 94 157 000                                     | 8 591 800                    | —   | 450 000    | 5                             | 2 082 872                             | 7 488 901                         | 6,24  |
| 1886  | 1 823 500                         | 90 400 000                                     | 6 914 000                    | —   | 337 500    | 3 <sup>3</sup> / <sub>4</sub> | 948 429                               | 6 349 329                         | 5,29  |
| 1887  | 2 937 600                         | 88 912 100                                     | 4 859 100                    | —   | 371 250    | 4 <sup>1</sup> / <sub>8</sub> | 2 043 233                             | 7 444 563                         | 6,20  |
| 1888  | 3 868 200                         | 87 080 700                                     | 9 251 300                    | —   | 342 000    | 3 <sup>3</sup> / <sub>8</sub> | 1 081 868                             | 6 486 430                         | 5,40  |
| 1889  | 5 668 500                         | 88 208 900                                     | 13 233 500                   | —   | 382 500    | 4 <sup>1</sup> / <sub>4</sub> | 3 000 098                             | 8 406 528                         | 7,00  |
| 1890  | 4 872 400                         | 90 329 200                                     | 10 352 500                   | 32 425  | 517 500    | 5 <sup>3</sup> / <sub>4</sub> | 7 104 464                             | 10 574 682                        | 8,81  |
| 1891  | 4 552 800                         | 95 954 200                                     | 10 171 000                   | 31 500  | 517 500    | 5 <sup>3</sup> / <sub>4</sub> | 8 601 544                             | 9 069 864                         | 7,55  |
| 1892  | 5 300 400                         | 94 491 200                                     | 10 500 100                   | —   | 281 250    | 3 <sup>1</sup> / <sub>8</sub> | 4 342 404                             | 7 657 332                         | 6,38  |
| 1893  | 5 116 700                         | 96 423 800                                     | 9 446 200                    | 10 860  | 472 500    | 5 <sup>1</sup> / <sub>4</sub> | 8 538 298                             | 9 047 431                         | 7,53  |
| 1894  | 5 692 700                         | 101 783 300                                    | 10 003 900                   | —   | 315 000    | 3 <sup>1</sup> / <sub>2</sub> | 3 903 320                             | 7 512 538                         | 6,26  |
| 1895  | 6 386 100                         | 94 729 600                                     | 10 361 300                   | —   | 281 250    | 3 <sup>1</sup> / <sub>8</sub> | 2 859 717                             | 7 060 255                         | 5,88  |
| 1896  | 7 175 700                         | 95 978 300                                     | 10 011 500                   | 11 103  | 461 250    | 5 <sup>1</sup> / <sub>8</sub> | 8 406 924                             | 9 006 563                         | 7,50  |
| 1897  | 7 552 300                         | 100 047 100                                    | 10 550 500                   | 22 529  | 495 000    | 5 <sup>1</sup> / <sub>2</sub> | 9 897 624                             | 9 505 771                         | 7,92  |
| 1898  | 7 156 500                         | 105 300 100                                    | 11 100 500                   | 44 279  | 540 000    | 6                             | 12 058 459                            | 10 221 257                        | 8,51  |
| 1899  | 4 824 300                         | 105 027 000                                    | 10 802 700                   | 80 274  | 540 000    | 6                             | 19 133 534                            | 12 587 102                        | 10,48 |
| 1900  | 2 789 400                         | 105 264 100                                    | 12 905 400                   | 87 684  | 540 000    | 6                             | 20 824 093                            | 13 152 466                        | 10,96 |
| 1901  | 42 010 600                        | 75 246 800                                     | 11 596 800                   | 13 473  | 450 000    | 5                             | 12 417 771                            | 9 389 723                         | 6,25  |
| 1902  | 44 135 200                        | 81 542 300                                     | 12 179 700                   | —   | 382 500    | 4 <sup>1</sup> / <sub>4</sub> | 8 844 780                             | 8 205 000                         | 5,47  |
| 1903  | 43 648 920                        | 90 639 841                                     | 12 562 000                   | 18 573  | 405 000    | 4 <sup>1</sup> / <sub>2</sub> | 12 078 621                            | 9 270 000                         | 6,18  |

<sup>1)</sup> In den betr. Jahren wirklich gewährte Darlehen ohne Berücksichtigung der Rückzahlungen. —

<sup>2)</sup> Tatsächlich gekaufte Wechsel ohne Berücksichtigung des Abgangs (Einzugs etc.).

**IX. 7. Geschäftsergebnisse einiger größerer Bankanstalten in Württemberg.**

(Aus den Geschäfts- [Rechnschafts-] Berichten der Bankanstalten entnommen. — Statist. Handbuch 1901 S. 115.)

| Namen<br>der<br>Bankanstalten<br>(Jahr der Gründung) | Ge-<br>schäfts-<br>jahr | Aktien-<br>kapital<br>(einge-<br>zahlt) | Vortrag<br>vom<br>Vorjahr | Brutto-<br>gewinn<br>auschl. des<br>Vortrags<br>vom<br>Vorjahr | Rein-<br>gewinn<br>auschl. des<br>Vortrags<br>vom<br>Vorjahr | Vom Nettogewinn gehen ab        |                                    |                             |                      | Vortrag<br>an das<br>nächste<br>Jahr | Bestand<br>der<br>Reserv.<br>und<br>Spezial-<br>Reserv.<br>fonds im<br>ganzen in<br>1000 Mk |
|--|-------------------------|---|---------------------------|--|--|---------------------------------|------------------------------------|-----------------------------|----------------------|--------------------------------------|---|
|  |                         |   |                           |  |  | Divi-<br>dende<br>in<br>1000 Mk | in %<br>des<br>Aktien-<br>kapitals | an den<br>Reserve-<br>fonds | an<br>Tau-<br>stimen |                                      |   |
| 1.   | 2.                      | 3.                                      | 4.                        | 5.   | 6.   | 7.                              | 8.                                 | 9.                          | 10.                  | 11.                                  | 12.   |
| Württ. Hypotheken-<br>bank in Stuttgart<br>(1867)    | 1901                    | 11                                      | 57 237                    | 1 137 996  | 1 037 996  | 825                             | 7 1/2                              | 50 000                      | 99 599               | 60 634                               | 2 650   |
|  | 1902                    | 11                                      | 60 634                    | 1 021 081  | 1 021 081  | 825                             | 7 1/2                              | —                           | 96 216               | 50 498                               | 2 700   |
|  | 1903                    | 11                                      | 50 498                    | 1 002 397  | 1 002 397  | 825                             | 7 1/2                              | —                           | 93 733               | 49 162                               | 2 700   |
| Württ. Vereinsbank<br>balest (1869)                  | 1901                    | 18                                      | 177 976                   | 1 808 876  | 1 808 876  | 1 260                           | 7                                  | 200 000                     | 200 491              | 98 385                               | 5 400   |
|  | 1902                    | 18                                      | 98 385                    | 1 756 774  | 1 756 774  | 1 260                           | 7                                  | 200 000                     | 191 186              | 55 588                               | 5 660   |
|  | 1903                    | 18                                      | 55 588                    | 1 727 625  | 1 727 625  | 1 260                           | 7                                  | 200 000                     | 186 376              | 31 249                               | 5 800   |
| Württ. Bankanstalt<br>balest (1881)                  | 1901                    | 6                                       | 160 691                   | 807 729  | 602 959  | 420                             | 7                                  | 60 000                      | 69 239               | 188 410                              | 1 200   |
|  | 1902                    | 6                                       | 188 410                   | 801 129  | 585 591  | 420                             | 7                                  | 60 000                      | 64 898               | 203 104                              | 1 260   |
|  | 1903                    | 6                                       | 203 104                   | 778 256  | 575 875  | 420                             | 7                                  | 60 000                      | 61 349               | 209 630                              | 1 320   |
| Stuttgarter Ge-<br>werbekasse (1882)                 | 1901                    | 0,8                                     | 8 530                     | 164 866  | 81 586   | 52                              | 6 1/2                              | 6 855                       | —                    | 9 316                                | 326   |
|  | 1902                    | 0,8                                     | 9 316                     | 147 557  | 65 373   | 52                              | 6 1/2                              | 8 800                       | —                    | 3 889                                | 334   |
|  | 1903                    | 0,8                                     | 3 889                     | 166 597  | 80 247   | 52                              | 6 1/2                              | 8 800                       | —                    | 5 014                                | 342   |
| Württ. Landesbank<br>in Stuttgart (1899)             | 1901                    | 6                                       | 6 758                     | 513 484  | 339 754  | 300                             | 5                                  | 16 988                      | 22 777               | 6 747                                | 22  |
|  | 1902                    | 6                                       | 6 747                     | 564 923  | 340 667  | 300                             | 5                                  | 17 033                      | 23 563               | 6 817                                | 40  |
|  | 1903                    | 6                                       | 6 817                     | 577 117  | 387 090  | 240                             | 4                                  | 19 335                      | 46 238               | 23 815                               | 57  |

**IX. 8. Geschäftsergebnisse des Württembergischen Kreditvereins in Stuttgart.<sup>1)</sup>**

(Aus den Verwaltungsberichten und nach Mitteilungen des Kreditvereins. — Statist. Handbuch 1901 S. 115.)

| Jahre | Zahl der Rentenschuldner<br>(Vereinsmitglieder) |  |                | Stand der<br>Rentendarlehen <sup>2)</sup><br>am 31. Dezember |           |           | Amtlicher Anschlag der hypotheta-<br>rischen Sicherstellung |  |                |  |
|-------|---|--|----------------|--|-----------|-----------|---|--|----------------|--|
|       | in<br>Gemeinden<br>über<br>3000 Einw.           | in<br>Gemeinden<br>unter<br>3000 Einw. | über-<br>haupt | zu<br>3 1/2 %  | zu<br>4 % | überhaupt | und zwar auf  |  | über-<br>haupt |  |
|       |   |  |                |  |           |           | Gebäude in<br>Stadt und Land<br>nebst<br>Zubehörden         | Güter (Feldgüter,<br>Gärten, Wal-<br>dungen, lehtere<br>ohne Holzwert) |                |  |
| 1.    | 2.  | 3.                                     | 4.             | 5.   | 6.        | 7.        | 8.  | 9.   | 10.            |  |
|       | in Millionen Mark                               |  |                |  |           |           |   |  |                |  |
| 1896  | 1 996   | 1 935                                  | 3 931          | 46,25  | —         | 46,25     | 91,10   | 20,80  | 111,90         |  |
| 1897  | 2 258   | 2 404                                  | 4 662          | 52,57  | —         | 52,57     | 101,58  | 24,96  | 126,54         |  |
| 1898  | 2 484   | 2 732                                  | 5 216          | 56,31  | —         | 56,31     | 107,74  | 27,25  | 134,99         |  |
| 1899  | 2 705   | 3 008                                  | 5 713          | 57,76  | 2,87      | 60,63     | 114,71  | 29,67  | 144,38         |  |
| 1900  | 3 088   | 3 198                                  | 6 286          | 55,82  | 11,44     | 67,26     | 128,30  | 31,45  | 159,75         |  |
| 1901  | 3 467   | 3 350                                  | 6 817          | 53,84  | 20,62     | 74,46     | 142,83  | 33,37  | 176,20         |  |
| 1902  | 3 770   | 3 424                                  | 7 194          | 51,31  | 26,20     | 77,52     | 150,15  | 33,96  | 184,11         |  |
| 1903  | 3 946   | 3 464                                  | 7 410          | 48,76  | 30,15     | 78,92     | 152,86  | 34,10  | 186,96         |  |

| Jahre | Ausgegebene<br>Schuldverschreibungen<br>(Obligationen) |        |           | Rein-<br>ertrag | Reserve-<br>fonds | <sup>1)</sup> Gegründet im Jahr 1826. — <sup>2)</sup> Eine<br>Auscheidung der Zahl und Höhe der Renten-<br>darlehen war nur für das Jahr 1901 möglich.<br>Es wurden verabsolgt in der Höhe von<br>500 1 000 5 000 10 000 20 000 über<br>1 000 5 000 10 000 20 000 50 000 50 000 Mk |
|-------|--|--------|-----------|-----------------|-------------------|--|
|       | zu 3 1/2 %   | zu 4 % | überhaupt |                 |                   |  |
| 1.    | 11.  | 12.    | 13.       | 14.             | 15.               |  |
|       | in Millionen Mark                                      |        |           |                 |                   |  |
| 1896  | 43,52  | 0,07   | 43,59     | 84 930          | 2,87              | 338 2 795 1 613 1 047 804 240  |
| 1897  | 49,54  | 0,07   | 49,61     | 72 290          | 3,19              |  |
| 1898  | 53,70  | 0,07   | 53,77     | 73 430          | 3,43              |  |
| 1899  | 54,84  | 3,78   | 58,62     | 139 294         | 3,76              |  |
| 1900  | 53,39  | 12,12  | 65,51     | 93 800          | 4,14              |  |
| 1901  | 52,21  | 19,05  | 71,26     | 165 131         | 4,62              |  |
| 1902  | 50,71  | 22,99  | 73,71     | 160 203         | 4,90              |  |
| 1903  | 51,40  | 23,90  | 75,31     | 107 597         | 5,03              |  |

Rentendarlehen, zusammen 6 837. Zu der Mit-  
gliederversammlung vom 1. Mai 1902 ist der  
Mindestbetrag der Darlehen auf 300 Mk be-  
stimmt worden. Die längste Dauer des Renten-  
darlehens beträgt 50 Jahre, die kürzeste 10 Jahre.

X. Versicherungswesen.

A. Feuer-

1. Gebäudebrand-

(Nach den Berichten des K. Minist. d. Innern an den König  
a. Geschäftsergebnisse der Gebäudebrandversicherungsanstalt in Fürtemberg.

| Kalender-<br>jahre | Zahl der versicherten Gebäude |                   |               | Versicherungsansschlag |   | Umlagekapital |   |
|--------------------|-------------------------------|-------------------|---------------|------------------------|---|---------------|---|
|                    | Haupt-<br>Gebäude             | Neben-<br>Gebäude | zu-<br>sammen | im ganzen              | durch-<br>schnittlich<br>auf<br>1 Gebäude | im ganzen     | durch-<br>schnittlich<br>auf<br>1 Gebäude |
|                    |                               |                   |               |                        |   |               |   |
| 1871               | 282 322                       | 202 751           | 485 073       | 1 275 426 153          | 2 629                                     | 1 509 060 608 | 3 111                                     |
| 1880               | 299 745                       | 240 837           | 540 582       | 1 780 493 694          | 3 294                                     | 2 090 189 914 | 3 866                                     |
| 1890               | 311 392                       | 271 886           | 583 278       | 2 126 288 978          | 3 645                                     | 2 488 187 918 | 4 266                                     |
| 1892               | 314 597                       | 279 200           | 593 797       | 2 239 359 617          | 3 771                                     | 2 624 212 438 | 4 419                                     |
| 1893               | 316 452                       | 283 799           | 600 251       | 2 293 527 890          | 3 821                                     | 2 682 804 633 | 4 469                                     |
| 1894               | 318 208                       | 287 588           | 605 796       | 2 352 755 576          | 3 884                                     | 2 748 422 750 | 4 537                                     |
| 1895               | 320 137                       | 291 614           | 611 751       | 2 408 372 630          | 3 937                                     | 2 812 520 573 | 4 597                                     |
| 1896               | 322 171                       | 296 580           | 618 751       | 2 475 803 803          | 4 001                                     | 2 890 740 369 | 4 672                                     |
| 1897               | 324 448                       | 300 994           | 625 442       | 2 543 749 395          | 4 067                                     | 2 970 399 161 | 4 749                                     |
| 1898               | 326 853                       | 305 461           | 632 314       | 2 629 974 028          | 4 159                                     | 3 072 920 833 | 4 860                                     |
| 1899               | 329 678                       | 310 128           | 639 806       | 2 728 572 557          | 4 265                                     | 3 185 134 668 | 4 978                                     |
| 1900               | 332 651                       | 313 782           | 646 433       | 2 833 420 093          | 4 383                                     | 3 307 264 683 | 5 116                                     |
| 1901               | 335 136                       | 315 671           | 650 807       | 2 938 066 894          | 4 514                                     | 3 431 506 299 | 5 272                                     |
| 1902               | 338 077                       | 317 502           | 655 579       | 3 043 495 395          | 4 643                                     | 3 559 805 032 | 5 430                                     |
| 1903               | 341 440                       | 318 647           | 660 087       | 3 153 433 960          | 4 777                                     | 3 684 215 880 | 5 581                                     |

| Kalender-<br>jahre | Umlagebeträge |                       | Brandentschädigungen |                          | Vermögens-<br>überschuß der<br>Anstalt |
|--------------------|---------------|-----------------------|----------------------|--------------------------|--|
|                    | angeseht      | bezahlt <sup>1)</sup> | verwilligt           | ausbezahlt <sup>1)</sup> |  |
| 1.                 | 9.            | 10.                   | 11.                  | 12.                      | 13.                                    |
| 1871               | 1 267 779     | 1 268 506             | 858 347              | 872 940                  | 2 006 644                              |
| 1880               | 1 891 494     | 1 891 494             | 1 704 096            | 1 930 718                | 1 850 153                              |
| 1890               | 2 498 867     | 2 499 987             | 2 254 567            | 2 133 782                | 3 392 296                              |
| 1892               | 2 372 261     | 2 377 129             | 2 354 718            | 2 258 306                | 3 475 490                              |
| 1893               | 2 693 232     | 2 696 145             | 2 504 541            | 2 558 838                | 3 500 941                              |
| 1894               | 2 761 751     | 2 761 827             | 1 789 384            | 2 107 565                | 4 293 582                              |
| 1895               | 2 547 347     | 2 548 809             | 2 963 866            | 2 255 556                | 3 702 926                              |
| 1896               | 2 906 572     | 2 906 610             | 1 984 806            | 2 643 972                | 4 447 365                              |
| 1897               | 2 983 215     | 2 985 997             | 2 791 883            | 2 329 592                | 4 459 640                              |
| 1898               | 3 085 101     | 3 085 435             | 1 865 012            | 2 133 697                | 5 433 400                              |
| 1899               | 3 205 094     | 3 205 406             | 2 888 750            | 2 480 715                | 5 527 265                              |
| 1900               | 3 322 294     | 3 322 398             | 2 913 144            | 2 978 287                | 5 768 021                              |
| 1901               | 3 454 466     | 3 457 353             | 3 273 220            | 3 482 069                | 5 698 091                              |
| 1902               | 3 589 155     | 3 593 753             | 4 468 812            | 3 023 460                | 4 568 705                              |
| 1903               |               |                       |                      |                          |  |

b. Die Zentralkasse zur Förderung des Feuerlöschwesens. (Gegründet 1868).

| Jahre | Ver-<br>mögens-<br>stand<br>(31. Dez.) | Einnahmen      |   |  | Ausgaben       |                        |  |        |   |        |  |        |
|-------|--|----------------|---|--|----------------|------------------------|--|--------|---|--------|--|--------|
|       |  | über-<br>haupt | darunter von  |  | über-<br>haupt | Verwilligte Beträge an |  |        |   |        |  |        |
|       |  |                | der<br>Gebäude-<br>brand-<br>versiche-<br>rungs-<br>anstalt | den<br>Privat-<br>feuer-<br>versiche-<br>rungs-<br>anstalten |                | über-<br>haupt         | verunglückte<br>oder verletzte<br>Feuerwehr-<br>männer |        | Hinterbliebene<br>von im Ver-<br>unglückten<br>Feuerwehr-<br>leuten |        | Feuerwehren und<br>Gemeinden für<br>Ausrüstung von<br>Feuerwehren und<br>Anschaffung von<br>Gerätschaften u. |        |
|       |  |                |   |  |                |                        | Fälle  | Betrag | Fälle   | Betrag | Zahl   | Betrag |
| 1.    | 2.                                     | 3.             | 4.  | 5.   | 6.             | 7.                     | 8.   | 9.     | 10.   | 11.    | 12.  |        |
| 1890  | 21 434                                 | 143 307        | 66 073  | 24 235   | 141 308        | 108                    | 22 638   | 88     | 9 523   | 163    | 49 324   |        |
| 1895  | 108 242                                | 170 961        | 110 470   | 56 446   | 171 106        | 158                    | 19 153   | 69     | 15 548  | 205    | 112 728  |        |
| 1896  | 128 869                                | 163 481        | 101 894   | 57 791   | 183 211        | 154                    | 20 499   | 56     | 13 598  | 179    | 87 874   |        |
| 1897  | 131 119                                | 178 757        | 116 263   | 57 440   | 196 238        | 134                    | 16 778   | 27     | 7 244   | 186    | 128 000  |        |
| 1898  | 120 083                                | 183 021        | 119 440   | 58 240   | 210 948        | 165                    | 21 339   | 62     | 10 664  | 176    | 100 411  |        |
| 1899  | 125 843                                | 192 069        | 123 404   | 60 627   | 212 326        | 144                    | 16 037   | 20     | 5 017   | 157    | 125 367  |        |
| 1900  | 153 340                                | 196 386        | 128 216   | 62 904   | 189 146        | 128                    | 16 745   | 25     | 4 880   | 156    | 90 498   |        |
| 1901  | 147 212                                | 211 084        | 132 896   | 65 623   | 209 972        | 170                    | 22 634   | 66     | 12 121  | 219    | 129 847  |        |
| 1902  | 142 104                                | 213 718        | 138 294   | 67 004   | 217 914        | 154 <sup>2)</sup>      | 26 826   | 89     | 16 007  | 228    | 122 540  |        |

<sup>1)</sup> Einschl. der Nachholungen aus früheren Jahren. — <sup>2)</sup> Hierunter an 69 Feuerwehrmänner fortlaufende Beiträge 19 760 Mk.

rungsweisen.  
versicherung.  
versicherung.

im Staatsanzeiger. — Statist. Handbuch 1901 S. 116 ff.)

c. Entstandene Brandschäden.

| Kalen-<br>der-<br>jahre | Zahl der Brandfälle |                                    |   |  |  |      | Zahl der betroffenen Gebäude |                             |  |  |                                       |                                 |                               |
|-------------------------|---------------------|------------------------------------|---|--|--|------|------------------------------|-----------------------------|--|--|---------------------------------------|---------------------------------|-------------------------------|
|                         | im<br>ganzen        | davon entfielen auf die            |   |  |  |      | im<br>ganzen                 | davon<br>völlig<br>zerstört | Bestimmung der Gebäude (Zweck, Sp. 2): |  |                                       |                                 |                               |
|                         |                     | Nachtzeit                          |   | Tageszeit                                |  |      |                              |                             | Wohn-<br>häuser                        | Schu-<br>ren,<br>Schup-<br>pen,<br>Stal-<br>lungen | ge-<br>werb-<br>liche<br>An-<br>lagen | Kirchen<br>und<br>Ka-<br>pellen | son-<br>stige<br>Ge-<br>bäude |
|                         |                     | 6 abds.<br>bis<br>12 Uhr<br>nachts | 12 Uhr<br>nachts<br>bis 6 Uhr<br>morgs. | 6 Uhr<br>morgs.<br>bis 12 Uhr<br>mittags | 12 Uhr<br>mittags<br>bis 6 Uhr<br>abends | 5.   |                              |                             |  |  |                                       |                                 |                               |
| 1.                      | 2.                  | 3.                                 | 4.                                      | 5.                                       | 6.                                       | 7.   | 8.                           | 9.                          | 10.                                    | 11.  | 12.                                   | 13.                             |                               |
| 1890                    | 642                 | 252                                | 155                                     | 92                                       | 143                                      | 1504 | 516                          | 406                         | 147                                    | 72   | 2                                     | 15                              |                               |
| 1891                    | 652                 | 230                                | 151                                     | 99                                       | 172                                      | 1740 | 651                          | 403                         | 169                                    | 66   | 6                                     | 8                               |                               |
| 1892                    | 721                 | 298                                | 135                                     | 132                                      | 156                                      | 1872 | 663                          | 448                         | 161                                    | 78   | 10                                    | 24                              |                               |
| 1893                    | 827                 | 270                                | 203                                     | 135                                      | 219                                      | 1720 | 626                          | 535                         | 163                                    | 90   | 12                                    | 27                              |                               |
| 1894                    | 702                 | 236                                | 182                                     | 123                                      | 161                                      | 1315 | 380                          | 481                         | 113                                    | 81   | 5                                     | 22                              |                               |
| 1895                    | 790                 | 234                                | 161                                     | 141                                      | 254                                      | 1815 | 704                          | 521                         | 144                                    | 108  | 6                                     | 11                              |                               |
| 1896                    | 737                 | 223                                | 203                                     | 128                                      | 183                                      | 1563 | 550                          | 452                         | 159                                    | 86   | 6                                     | 34                              |                               |
| 1897                    | 832                 | 263                                | 199                                     | 138                                      | 232                                      | 1839 | 682                          | 490                         | 209                                    | 100  | 11                                    | 22                              |                               |
| 1898                    | 721                 | 244                                | 163                                     | 122                                      | 192                                      | 1393 | 449                          | 435                         | 179                                    | 83   | 7                                     | 17                              |                               |
| 1899                    | 1019                | 299                                | 220                                     | 188                                      | 312                                      | 2035 | 685                          | 621                         | 232                                    | 135  | 9                                     | 21 <sup>1)</sup>                |                               |
| 1900                    | 830                 | 258                                | 161                                     | 161                                      | 250                                      | 1631 | 502                          | 492                         | 185                                    | 128  | 10                                    | 15                              |                               |
| 1901                    | 1020                | 329                                | 254                                     | 144                                      | 293                                      | 1792 | 522                          | 649                         | 189                                    | 145  | 16                                    | 21                              |                               |
| 1902                    | 994                 | 299                                | 290                                     | 177                                      | 228                                      | 1877 | 632                          | 662                         | 206                                    | 99   | 7                                     | 20                              |                               |

d. Die Ursachen der Brandfälle.

(Staatsanzeiger von 1874 Nr. 69 u. folg. Jahrgänge. — Statist. Handbuch 1901 S. 118.)

| Jahre          | Von der Gesamtzahl der Brandfälle (Spalte 14) sind entstanden durch |                       |                |                       |  |  |                 |                |                                 |  |   |  | Gesamt-<br>zahl<br>der<br>Brand-<br>fälle |
|----------------|---|-----------------------|----------------|-----------------------|--|--|-----------------|----------------|---------------------------------|--|---|--|---|
|                | Brandstiftung   |                       | Fahrlässigkeit |                       | Spielen<br>der<br>Kinder<br>mit<br>Feuer | fehler-<br>hafte<br>Feuer-<br>einrich-<br>tung | Witz-<br>schlag | Explo-<br>sion | Selbst-<br>ent-<br>zünd-<br>ung | andere<br>be-<br>kannte<br>Ur-<br>sachen <sup>2)</sup> | bekannte<br>Ursachen<br>über-<br>haupt<br>(Sp. 2<br>bis 11) | unbe-<br>kannte<br>Ur-<br>sachen <sup>3)</sup> |   |
|                | erwie-<br>sene  | mut-<br>maß-<br>liche | erwie-<br>sene | mut-<br>maß-<br>liche |  |  |                 |                |                                 |  |   |  |   |
| 1.             | 2.  | 3.                    | 4.             | 5.                    | 6.                                       | 7.   | 8.              | 9.             | 10.                             | 11.  | 12.   | 13.  | 14.                                       |
| D'sch. 1854/63 | 12  | 23                    | 22             | 10                    | 15                                       | 38   | 23              | 1              | 3                               | —  | 147   | 89   | 236                                       |
| D'sch. 1864/72 | 13  | 37                    | 21             | 22                    | 24                                       | 50   | 44              | 2              | 4                               | 1  | 218   | 174  | 392                                       |
| 1874           | 15  | 63                    | 12             | 18                    | 28                                       | 49   | 42              | 5              | 3                               | 5  | 240   | 155  | 395                                       |
| 1875           | 7   | 49                    | 15             | 26                    | 16                                       | 47   | 63              | 6              | 1                               | 6  | 236   | 147  | 383                                       |
| 1876           | 13  | 57                    | 8              | 18                    | 10                                       | 54   | 46              | 2              | —                               | 5  | 213   | 154  | 367                                       |
| 1877           | 8   | 79                    | 10             | 19                    | 24                                       | 61   | 37              | 4              | 6                               | 5  | 253   | 140  | 393                                       |
| 1878           | 17  | 90                    | 8              | 21                    | 12                                       | 51   | 72              | 5              | 1                               | 2  | 279   | 155  | 434                                       |
| 1879           | 18  | 105                   | 20             | 23                    | 13                                       | 74   | 47              | 5              | 13                              | 8  | 326   | 160  | 486                                       |
| 1880           | 15  | 88                    | 11             | 21                    | 21                                       | 56   | 45              | —              | 8                               | 2  | 267   | 206  | 473                                       |
| 1881           | 11  | 95                    | 22             | 22                    | 23                                       | 54   | 81              | 2              | 8                               | 8  | 326   | 201  | 527                                       |
| 1882           | 25  | 118                   | 14             | 21                    | 34                                       | 56   | 72              | 4              | 5                               | 6  | 355   | 156  | 511                                       |
| 1883           | 30  | 79                    | 14             | 40                    | 36                                       | 44   | 49              | 5              | 22                              | 5  | 324   | 213  | 537                                       |
| D'sch. 1874/83 | 16  | 82                    | 13             | 23                    | 22                                       | 55   | 55              | 4              | 7                               | 5  | 282   | 169  | 451                                       |
| 1884           | 16  | 70                    | 23             | 35                    | 36                                       | 64   | 76              | 9              | 10                              | 6  | 345   | 197  | 542                                       |
| 1885           | 27  | 78                    | 19             | 37                    | 42                                       | 63   | 58              | 6              | 14                              | 2  | 346   | 178  | 524                                       |
| 1886           | 12  | 79                    | 19             | 34                    | 31                                       | 68   | 62              | 3              | 16                              | 4  | 328   | 182  | 510                                       |
| 1887           | 13  | 125                   | 25             | 33                    | 36                                       | 69   | 79              | 4              | 26                              | 11   | 421   | 207  | 628                                       |
| 1888           | 22  | 102                   | 24             | 48                    | 22                                       | 60   | 58              | 3              | 24                              | 5  | 368   | 181  | 549                                       |
| 1889           | 23  | 97                    | 20             | 47                    | 36                                       | 68   | 209             | 5              | 23                              | 6  | 534   | 153  | 687                                       |
| 1890           | 26  | 104                   | 34             | 41                    | 48                                       | 56   | 116             | 8              | 19                              | 7  | 459   | 183  | 642                                       |
| 1891           | 33  | 104                   | 47             | 63                    | 67                                       | 55   | 83              | 7              | 20                              | 10   | 489   | 163  | 652                                       |
| 1892           | 21  | 100                   | 31             | 89                    | 55                                       | 46   | 122             | 12             | 26                              | 4  | 506   | 215  | 721                                       |
| 1893           | 53  | 101                   | 82             | 56                    | 59                                       | 87   | 114             | 10             | 50                              | 21   | 633   | 194  | 827                                       |
| D'sch. 1884/93 | 25  | 96                    | 32             | 48                    | 43                                       | 63   | 98              | 7              | 23                              | 8  | 443   | 185  | 628                                       |
| 1894           | 36  | 62                    | 67             | 37                    | 44                                       | 60   | 87              | 10             | 31                              | 13   | 447   | 255  | 702                                       |
| 1895           | 39  | 59                    | 76             | 25                    | 49                                       | 77   | 105             | 12             | 27                              | 12   | 481   | 309  | 790                                       |
| 1896           | 19  | 93                    | 73             | 23                    | 36                                       | 51   | 139             | 20             | 23                              | 11   | 488   | 249  | 737                                       |
| 1897           | 17  | 46                    | 89             | 12                    | 35                                       | 55   | 143             | 21             | 9                               | 8  | 435   | 397  | 832                                       |
| 1898           | 12  | 50                    | 65             | 23                    | 32                                       | 56   | 96              | 38             | 7                               | 8  | 387   | 334  | 721                                       |
| 1899           | 14  | 54                    | 72             | 18                    | 71                                       | 54   | 174             | 33             | 22                              | 9  | 521   | 498  | 1019                                      |
| 1900           | 14  | 36                    | 60             | 20                    | 41                                       | 37   | 144             | 42             | 10                              | 5  | 409   | 421  | 830                                       |
| 1901           | 15  | 23                    | 101            | 13                    | 38                                       | 38   | 226             | 40             | 9                               | 10   | 513   | 507  | 1020                                      |
| 1902           | 23  | 34                    | 77             | 29                    | 62                                       | 49   | 176             | 39             | 18                              | 42   | 549   | 445  | 994                                       |

<sup>1)</sup> Außerdem 1 Waldbrand. — <sup>2)</sup> Funken aus Lokomotiven und durch Reibung an den Maschinen der Fabriken und Mühlen, Entzündung von Flocken in Spinnereien am Licht, ebenso Mehlstaub und dergl. — <sup>3)</sup> Unermittelt und Zufall.



(Noch) X. A. Jener-

(Noch) 1. Gebäudebrand-

e. Die versicherten Gebäude, die Brandversicherungsanschlüsse und die Umlage-  
(Auszug aus der bei der K. Gebäudebrandversicherungs-

| Oberämter                          | Zahl der bei der Landesanstalt versicherten Gebäude auf 1. Januar |                |               |               |                |                | Betrag der  |                      |                      |                      |
|------------------------------------|---|----------------|---------------|---------------|----------------|----------------|---|----------------------|----------------------|----------------------|
|                                    | überhaupt   |                | darunter      |               |                |                | Brandversicherungs-<br>anschlüsse<br>(Katastersummen) |                      | Umlagekapitalien     |                      |
|                                    |   |                | Hauptgebäude  |               | Nebengebäude   |                |   |                      |                      |                      |
|                                    | 1902  | 1903           | 1902          | 1903          | 1902           | 1903           | 1902  | 1903                 | 1902                 | 1903                 |
| 1.                                 | 2.  | 3.             | 4.            | 5.            | 6.             | 7.             | 8.  | 9.                   | 10.                  | 11.                  |
|                                    |   |                |               |               |                |                | Mk  | Mk                   | Mk                   | Mk                   |
| Badnang . . .                      | 11 019  | 11 081         | 5 057         | 5 089         | 5 962          | 5 992          | 36 549 796  | 37 462 780           | 44 629 768           | 45 871 678           |
| Befigheim . . .                    | 11 019  | 11 100         | 4 923         | 4 963         | 6 096          | 6 137          | 39 845 319  | 40 708 519           | 59 748 130           | 57 789 764           |
| Böblingen . . .                    | 10 025  | 10 101         | 4 859         | 4 905         | 5 166          | 5 196          | 33 881 133  | 34 820 995           | 41 031 357           | 42 041 081           |
| Brackenheim . . .                  | 11 179  | 11 229         | 4 411         | 4 441         | 6 768          | 6 788          | 25 205 240  | 25 690 800           | 26 945 980           | 27 417 980           |
| Cannstatt . . .                    | 12 057  | 12 218         | 6 201         | 6 459         | 5 856          | 5 759          | 85 547 690  | 91 106 875           | 108 032 775          | 117 941 449          |
| Eßlingen . . .                     | 11 033  | 11 133         | 6 165         | 6 228         | 4 868          | 4 905          | 66 781 892  | 68 963 282           | 81 688 462           | 84 238 775           |
| Heilbronn . . .                    | 15 738  | 16 104         | 7 028         | 7 219         | 8 710          | 8 885          | 120 246 585   | 126 280 686          | 139 806 834          | 147 895 447          |
| Leonberg . . .                     | 13 292  | 13 406         | 5 378         | 5 436         | 7 914          | 7 970          | 37 861 902  | 38 662 262           | 42 590 660           | 43 617 147           |
| Ludwigsburg . . .                  | 16 128  | 16 116         | 7 021         | 7 182         | 9 107          | 8 934          | 73 452 725  | 77 632 005           | 84 902 866           | 90 414 549           |
| Martbach . . .                     | 12 213  | 12 165         | 5 153         | 5 181         | 7 060          | 6 984          | 21 879 024  | 22 366 474           | 24 664 675           | 25 200 065           |
| Maulbronn . . .                    | 9 501   | 9 484          | 3 914         | 3 954         | 5 587          | 5 530          | 24 016 030  | 25 099 835           | 28 430 295           | 29 655 580           |
| Neckarsulm . . .                   | 14 685  | 14 713         | 5 118         | 5 182         | 9 567          | 9 531          | 42 975 016  | 44 782 006           | 50 189 035           | 52 048 290           |
| Stuttgart                          |   |                |               |               |                |                |   |                      |                      |                      |
| Stadt . . .                        | 16 912  | 17 200         | 8 491         | 8 731         | 8 421          | 8 469          | 402 162 007   | 419 357 476          | 418 769 907          | 434 826 619          |
| StuttgartAmt                       | 10 663  | 10 816         | 6 391         | 6 510         | 4 272          | 4 306          | 52 982 990  | 55 219 970           | 64 287 047           | 66 487 420           |
| Waiblingen . . .                   | 9 921   | 9 961          | 4 031         | 4 044         | 5 890          | 5 917          | 21 107 897  | 21 499 764           | 24 088 464           | 24 542 454           |
| Waiblingen . . .                   | 9 343   | 9 402          | 5 083         | 5 105         | 4 260          | 4 297          | 25 481 450  | 26 926 787           | 29 329 407           | 31 209 714           |
| Weinsberg . . .                    | 11 804  | 11 877         | 4 404         | 4 424         | 7 400          | 7 453          | 23 010 846  | 23 638 019           | 26 036 739           | 26 685 291           |
| <b>Neckarreis</b>                  | <b>206 532</b>  | <b>208 106</b> | <b>93 628</b> | <b>95 053</b> | <b>112 904</b> | <b>113 053</b> | <b>1 132 987 542</b>                                  | <b>1 180 218 535</b> | <b>1 295 172 401</b> | <b>1 347 883 303</b> |
| Waltingen . . .                    | 9 764   | 9 843          | 7 330         | 7 464         | 2 434          | 2 379          | 44 169 130  | 46 032 380           | 51 141 015           | 53 336 197           |
| Calw . . .                         | 8 300   | 8 387          | 4 353         | 4 495         | 3 947          | 3 892          | 33 136 428  | 34 326 088           | 40 400 703           | 41 740 668           |
| Freudenstadt . . .                 | 7 730   | 7 855          | 4 962         | 5 043         | 2 768          | 2 812          | 37 952 785  | 40 034 490           | 45 139 436           | 47 698 431           |
| Herrenberg . . .                   | 11 601  | 11 685         | 4 748         | 4 778         | 6 853          | 6 907          | 26 851 980  | 27 538 890           | 30 539 110           | 31 247 743           |
| Horb . . .                         | 7 060   | 7 075          | 4 480         | 4 481         | 2 580          | 2 594          | 21 815 835  | 22 472 995           | 23 771 436           | 24 564 966           |
| Nagold . . .                       | 7 258   | 7 306          | 4 487         | 4 518         | 2 771          | 2 788          | 24 924 570  | 25 933 125           | 29 994 605           | 31 216 729           |
| Neuenbürg . . .                    | 8 005   | 8 080          | 4 581         | 4 631         | 3 424          | 3 449          | 38 636 293  | 39 969 575           | 45 888 529           | 47 428 714           |
| Nürtingen . . .                    | 7 193   | 7 302          | 5 442         | 5 453         | 1 751          | 1 849          | 37 059 572  | 38 004 744           | 50 549 790           | 51 118 690           |
| Oberndorf . . .                    | 7 077   | 7 124          | 4 807         | 4 867         | 2 270          | 2 257          | 51 415 642  | 53 553 992           | 65 661 574           | 68 383 736           |
| Reutlingen . . .                   | 10 833  | 11 032         | 6 491         | 6 599         | 4 342          | 4 433          | 72 876 101  | 76 052 121           | 102 023 668          | 105 354 728          |
| Rottenburg . . .                   | 8 674   | 8 727          | 5 313         | 5 336         | 3 361          | 3 391          | 30 149 680  | 31 244 630           | 34 688 768           | 36 029 823           |
| Rottweil . . .                     | 8 308   | 8 455          | 6 347         | 6 453         | 1 961          | 2 002          | 56 403 680  | 58 374 505           | 66 384 453           | 68 436 681           |
| Spalchingen . . .                  | 4 582   | 4 588          | 3 858         | 3 863         | 724            | 725            | 20 066 830  | 20 352 680           | 22 142 102           | 22 393 185           |
| Sulz . . .                         | 5 589   | 5 637          | 3 574         | 3 598         | 2 015          | 2 039          | 21 376 020  | 21 833 000           | 25 274 290           | 25 813 975           |
| Tübingen . . .                     | 9 840   | 9 944          | 5 934         | 6 028         | 3 906          | 3 916          | 51 595 755  | 53 829 100           | 57 386 085           | 59 678 685           |
| Tuttlingen . . .                   | 6 364   | 6 424          | 4 979         | 5 021         | 1 385          | 1 403          | 43 297 593  | 45 068 859           | 47 556 889           | 49 898 716           |
| Urach . . .                        | 8 785   | 8 864          | 5 666         | 5 729         | 3 119          | 3 135          | 38 761 366  | 39 732 266           | 53 349 997           | 54 774 188           |
| <b>Schwarzwald-</b><br><b>reis</b> | <b>136 963</b>  | <b>138 328</b> | <b>87 352</b> | <b>88 357</b> | <b>49 611</b>  | <b>49 971</b>  | <b>650 489 260</b>                                    | <b>674 353 440</b>   | <b>791 892 450</b>   | <b>819 115 855</b>   |

versicherung.

versicherung.

kapitalien in den einzelnen Oberämtern auf 1. Januar 1902 und 1903.

(anlaß gefertigten Jahreszusammenstellung.)

| Oberämter            | Zahl der bei der Landesanstalt versicherten Gebäude auf 1. Januar |                |                |                |                |                | Betrag der  |                      |                      |                      |
|----------------------|---|----------------|----------------|----------------|----------------|----------------|---|----------------------|----------------------|----------------------|
|                      | überhaupt   |                | darunter       |                |                |                | Brandversicherungs-<br>anschlüsse<br>(Katastersummen) |                      | Umlagekapitalien     |                      |
|                      |   |                | Hauptgebäude   |                | Nebengebäude   |                |   |                      |                      |                      |
|                      | 1902  | 1903           | 1902           | 1903           | 1902           | 1903           | 1902  | 1903                 | 1902                 | 1903                 |
| 1.                   | 2.  | 3.             | 4.             | 5.             | 6.             | 7.             | 8.  | 9.                   | 10.                  | 11.                  |
|                      |   |                |                |                |                |                | <i>M</i>  | <i>M</i>             | <i>M</i>             | <i>M</i>             |
| Alten . . .          | 9 487   | 9 523          | 4 923          | 4 948          | 4 564          | 4 575          | 37 045 784  | 38 146 244           | 43 205 371           | 44 313 576           |
| Crailsheim .         | 9 682   | 9 774          | 4 353          | 4 382          | 5 329          | 5 392          | 25 758 720  | 26 446 920           | 30 006 318           | 30 722 912           |
| Ellwangen .          | 11 310  | 11 344         | 5 470          | 5 477          | 5 840          | 5 867          | 32 307 620  | 33 578 580           | 36 178 275           | 37 690 880           |
| Gaildorf . .         | 7 353   | 7 478          | 3 791          | 3 811          | 3 562          | 3 667          | 25 246 225  | 25 612 025           | 29 787 319           | 30 088 939           |
| Gerabronn .          | 14 182  | 14 183         | 5 411          | 5 424          | 8 771          | 8 759          | 40 754 755  | 41 339 455           | 46 465 504           | 47 184 624           |
| Gmünd . . .          | 8 864   | 8 982          | 5 284          | 5 333          | 3 560          | 3 649          | 54 676 755  | 56 946 095           | 61 660 644           | 64 184 459           |
| Hall . . . .         | 9 304   | 9 346          | 4 027          | 4 045          | 5 277          | 5 301          | 49 232 603  | 50 066 684           | 59 938 250           | 60 863 937           |
| Heidenheim .         | 12 837  | 12 953         | 8 140          | 8 199          | 4 697          | 4 760          | 54 160 420  | 55 161 250           | 69 787 312           | 70 869 838           |
| Künzelsau .          | 13 991  | 14 070         | 5 393          | 5 405          | 8 598          | 8 665          | 28 197 130  | 28 639 140           | 33 087 332           | 33 618 850           |
| Mergentheim          | 15 460  | 14 964         | 5 210          | 5 214          | 10 250         | 9 750          | 32 369 295  | 33 432 180           | 37 126 859           | 38 449 933           |
| Neresheim .          | 8 633   | 8 701          | 4 678          | 4 679          | 3 955          | 4 022          | 22 841 870  | 23 238 530           | 25 433 655           | 25 835 065           |
| Öhringen . .         | 13 835  | 13 727         | 5 388          | 5 381          | 8 447          | 8 346          | 39 497 387  | 39 835 447           | 45 109 470           | 45 601 965           |
| Schorndorf .         | 8 787   | 8 860          | 4 860          | 4 894          | 3 927          | 3 966          | 26 609 990  | 27 238 220           | 32 121 870           | 32 840 965           |
| Welzheim . .         | 6 436   | 6 516          | 3 389          | 3 412          | 3 047          | 3 104          | 22 870 054  | 24 043 500           | 27 059 177           | 28 427 015           |
| <b>Jagstkreis .</b>  | <b>150 161</b>  | <b>150 427</b> | <b>70 317</b>  | <b>70 604</b>  | <b>79 844</b>  | <b>79 823</b>  | <b>491 568 608</b>                                    | <b>503 774 270</b>   | <b>576 967 356</b>   | <b>590 692 958</b>   |
| Vöhrach . . .        | 13 357  | 13 434         | 6 547          | 6 563          | 6 810          | 6 871          | 51 318 280  | 52 265 030           | 57 086 026           | 58 104 416           |
| Vlaubergen .         | 7 152   | 7 175          | 3 959          | 3 994          | 3 193          | 3 181          | 27 858 405  | 29 240 065           | 32 385 635           | 33 824 070           |
| Vöhringen . .        | 11 046  | 11 080         | 5 319          | 5 323          | 5 727          | 5 757          | 38 737 425  | 39 266 790           | 43 676 275           | 44 070 355           |
| Weidlingen .         | 10 065  | 10 219         | 5 696          | 5 787          | 4 369          | 4 432          | 42 777 237  | 44 074 157           | 55 514 818           | 56 877 123           |
| Wöpplingen .         | 12 395  | 12 580         | 7 956          | 8 087          | 4 439          | 4 493          | 77 056 217  | 81 537 127           | 104 745 494          | 110 396 326          |
| Wittichenheim        | 7 860   | 7 997          | 5 614          | 5 688          | 2 246          | 2 309          | 41 201 110  | 43 644 685           | 54 756 478           | 57 482 659           |
| Langheim . .         | 9 657   | 9 700          | 5 307          | 5 317          | 4 350          | 4 383          | 34 024 322  | 34 467 922           | 37 791 314           | 38 261 594           |
| Leutkirch . .        | 7 669   | 7 728          | 4 658          | 4 687          | 3 011          | 3 041          | 36 267 130  | 37 544 150           | 40 002 260           | 41 429 375           |
| Münsingen . .        | 9 593   | 9 715          | 4 910          | 4 941          | 4 683          | 4 774          | 28 103 950  | 28 792 590           | 30 968 770           | 31 728 850           |
| Ravensburg .         | 12 380  | 12 498         | 5 715          | 5 750          | 6 665          | 6 748          | 75 385 766  | 77 335 936           | 87 935 774           | 89 849 779           |
| Riedlingen . .       | 12 195  | 12 258         | 5 612          | 5 617          | 6 583          | 6 641          | 40 933 092  | 42 107 022           | 44 434 209           | 45 506 322           |
| Saulgau . . .        | 10 495  | 10 479         | 5 156          | 5 177          | 5 339          | 5 302          | 41 746 145  | 43 111 345           | 46 389 520           | 47 960 510           |
| Tettnang . . .       | 8 725   | 8 817          | 4 021          | 4 061          | 4 704          | 4 756          | 45 199 045  | 47 109 895           | 50 375 815           | 52 671 475           |
| Ulm . . . . .        | 14 023  | 14 119         | 8 092          | 8 173          | 5 931          | 5 946          | 101 914 891   | 105 638 511          | 111 760 870          | 115 959 435          |
| Waldbach . .         | 8 839   | 8 901          | 4 584          | 4 610          | 4 255          | 4 291          | 46 088 540  | 46 920 400           | 49 284 437           | 50 143 955           |
| Wangen . . .         | 6 472   | 6 526          | 3 634          | 3 651          | 2 838          | 2 875          | 39 838 430  | 42 032 090           | 48 665 130           | 52 257 520           |
| <b>Donaufkreis .</b> | <b>161 923</b>  | <b>163 226</b> | <b>86 780</b>  | <b>87 426</b>  | <b>75 143</b>  | <b>75 800</b>  | <b>768 449 985</b>                                    | <b>795 087 715</b>   | <b>895 772 825</b>   | <b>926 523 764</b>   |
| <b>Württemberg</b>   | <b>655 579</b>  | <b>660 087</b> | <b>338 077</b> | <b>341 440</b> | <b>317 502</b> | <b>318 647</b> | <b>3 043 495 395</b>                                  | <b>3 153 433 960</b> | <b>3 559 805 032</b> | <b>3 684 215 880</b> |

**(Noch) 1. Gebäudebrandversicherung.****f. Die verwilligten Brandentschädigungen in den einzelnen Oberämtern.**

(Aus dem Staatsanzeiger für Württemberg.)

| Oberämter               | Von der K. Gebäudebrandversicherungsanstalt verwilligte Brandentschädigungen |               |               |               |                | Oberämter               | Von der K. Gebäudebrandversicherungsanstalt verwilligte Brandentschädigungen |                |                |                |                |
|-------------------------|--|---------------|---------------|---------------|----------------|-------------------------|--|----------------|----------------|----------------|----------------|
|                         | 1898   | 1899          | 1900          | 1901          | 1902           |                         | 1898   | 1899           | 1900           | 1901           | 1902           |
|                         | M.   | M.            | M.            | M.            | M.             |                         | M.   | M.             | M.             | M.             | M.             |
| 1.                      | 2.   | 3.            | 4.            | 5.            | 6.             | 1.                      | 2.   | 3.             | 4.             | 5.             | 6.             |
| Bachnang . . .          | 11831  | 52047         | 18973         | 30333         | 50447          | Aalen . . .             | 24221  | 20426          | 29725          | 14503          | 42403          |
| Befigheim . . .         | 73547  | 21109         | 20944         | 26836         | 131237         | Crailsheim . . .        | 27577  | 23192          | 18977          | 59685          | 7788           |
| Böblingen . . .         | 14301  | 73648         | 19779         | 27012         | 22849          | Ellwangen . . .         | 9395   | 38115          | 55528          | 12249          | 26950          |
| Brackenheim . . .       | 43582  | 14210         | 8837          | 8350          | 11478          | Gaildorf . . .          | 26833  | 66141          | 34361          | 56664          | 54421          |
| Cannstatt . . .         | 18013  | 34817         | 27807         | 7159          | 26222          | Geraabronn . . .        | 24693  | 61942          | 30237          | 19891          | 74319          |
| Eßlingen . . .          | 16304  | 25641         | 28624         | 1051          | 4529           | Gmünd . . .             | 29672  | 21236          | 46400          | 15362          | 39355          |
| Heilbronn . . .         | 13836  | 53643         | 2662          | 29999         | 468707         | Hall . . .              | 14143  | 23035          | 11972          | 55576          | 43137          |
| Leonberg . . .          | 10941  | 18042         | 31563         | 28965         | 72102          | Heidenheim . . .        | 13075  | 40279          | 362461         | 8347           | 48454          |
| Ludwigsburg . . .       | 592  | 136957        | 122885        | 16637         | 14535          | Künzelsau . . .         | 21149  | 18060          | 21274          | 22758          | 14103          |
| Marbach . . .           | 7454   | 19882         | 36084         | 33499         | 19132          | Mergentheim . . .       | 1844   | 12251          | 10725          | 11054          | 5209           |
| Maulbronn . . .         | 17415  | 22960         | 54744         | 40031         | 187617         | Neresheim . . .         | 33219  | 111207         | 12204          | 32316          | 4957           |
| Nekarfulm . . .         | 56586  | 13833         | 15840         | 75783         | 68996          | Söhringen . . .         | 26138  | 18056          | 58934          | 15710          | 13116          |
| Stuttgart, Stadt        | 40787  | 20805         | 23451         | 15308         | 1095250        | Schorndorf . . .        | 9281   | 29578          | 18375          | 11199          | 36183          |
| Stuttgart, Amt          | 17797  | 8367          | 11858         | 50865         | 32653          | Welzheim . . .          | 30307  | 30581          | 14620          | 11947          | 12865          |
| Vaihingen . . .         | 7040   | 17026         | 24212         | 20627         | 12602          | <b>Jagstkreis . . .</b> | <b>291547</b>  | <b>514099</b>  | <b>725793</b>  | <b>347261</b>  | <b>423260</b>  |
| Waiblingen . . .        | 15156  | 9618          | 8805          | 30736         | 8639           | Wieberach . . .         | 39866  | 74259          | 49943          | 187884         | 23160          |
| Weinsberg . . .         | 9466   | 28779         | 17744         | 7551          | 37980          | Waldenreuth . . .       | 5576   | 8830           | 15633          | 48893          | 4550           |
| <b>Nekarkreis . . .</b> | <b>374648</b>  | <b>571384</b> | <b>474812</b> | <b>450742</b> | <b>2264975</b> | Uchingen . . .          | 15974  | 38986          | 8964           | 10206          | 10524          |
| Balingen . . .          | 28026  | 84736         | 99240         | 84925         | 55615          | Uetzingen . . .         | 19974  | 26875          | 24583          | 912            | 39677          |
| Calw . . .              | 72305  | 178768        | 52713         | 76003         | 38823          | Vöppingen . . .         | 51149  | 49658          | 84428          | 345096         | 107414         |
| Freudenstadt . . .      | 57086  | 47687         | 34825         | 42137         | 44051          | Waldheim . . .          | 350  | 42074          | 1019           | 19111          | 9639           |
| Herrenberg . . .        | 21525  | 33505         | 12304         | 16716         | 92272          | Waldheim . . .          | 66711  | 28470          | 86251          | 79997          | 30377          |
| Horb . . .              | 17705  | 13013         | 23410         | 58240         | 9452           | Waldkirch . . .         | 33269  | 174549         | 35799          | 51038          | 73478          |
| Magold . . .            | 13432  | 32496         | 22236         | 22709         | 54536          | Münzingen . . .         | 32787  | 4162           | 6733           | 8946           | 5590           |
| Neuenbürg . . .         | 69897  | 60778         | 29740         | 140208        | 48536          | Ravensburg . . .        | 74003  | 64919          | 356928         | 150676         | 133711         |
| Nürtingen . . .         | 28558  | 18417         | 28898         | 9953          | 798            | Rieslingen . . .        | 18850  | 55090          | 44743          | 9648           | 77361          |
| Oberndorf . . .         | 45266  | 101390        | 46315         | 55393         | 49611          | Saulgau . . .           | 17006  | 99486          | 120517         | 53849          | 65940          |
| Oberlingen . . .        | 10464  | 67100         | 195292        | 547916        | 74132          | Tuttlingen . . .        | 39983  | 77587          | 50608          | 60059          | 185411         |
| Rottenburg . . .        | 118  | 11213         | 37267         | 100256        | 60069          | Ulm . . .               | 37851  | 74955          | 38576          | 31435          | 152391         |
| Rottweil . . .          | 95370  | 59774         | 10026         | 98139         | 63976          | Waldsee . . .           | 58802  | 72699          | 17008          | 32934          | 67441          |
| Spaichingen . . .       | 9538   | 37916         | 13011         | 11322         | 13714          | Wangen . . .            | 101610   | 78359          | 43254          | 29900          | 47615          |
| Sulz . . .              | 51633  | 17513         | 24017         | 35505         | 66525          | <b>Donaukreis . . .</b> | <b>613761</b>  | <b>970958</b>  | <b>984987</b>  | <b>1120584</b> | <b>1034279</b> |
| Tübingen . . .          | 6196   | 11991         | 19494         | 4868          | 18404          | <b>Württemberg</b>      | <b>1865012</b>   | <b>2888750</b> | <b>2913144</b> | <b>3273220</b> | <b>4468812</b> |
| Tuttlingen . . .        | 36790  | 41051         | 34955         | 24766         | 37963          | 1897                    | 1896   | 1895           | 1894           | 1893           |                |
| Urach . . .             | 21147  | 14961         | 43809         | 25577         | 17821          | <b>2791883</b>          | <b>1984806</b>   | <b>2963866</b> | <b>1789384</b> | <b>2504541</b> |                |
| Schwarzwaldkr.          | 585056   | 832309        | 727552        | 1354633       | 746298         |                         |  |                |                |                |                |

versicherung.

2. Mobilien-Feuerversicherung in Württemberg in den Jahren 1901 und 1902.

(Nach Mitteilungen der Generalagenturen. — Statist. Handbuch 1901 S. 123.)

| Versicherungsgesellschaften                  | Am Jahreschluß bestanden |                | Zu- bzw. Abnahme (—) gegen das Vorjahr |              | Brandentschädigungen |              | Prämien-einnahmen |
|--|--------------------------|----------------|--|--------------|----------------------|--------------|-------------------|
|  | Versicherungen           | Policen        | Versicherungen                         | Policen      | Summe                | Policen      |                   |
|  |                          |                |  |              |                      |              |                   |
| 1.   | 2.                       | 3.             | 4.                                     | 5.           | 6.                   | 7.           | 8.                |
| <b>a) Jahr 1901 (32 Gesellschaften).</b>     |                          |                |  |              |                      |              |                   |
| Nachen-Leipziger . . . . .                   | 11 242 605               | 3 657          | 1 995 369                              | 687          | 5 256                | 12           | 13 626            |
| Nachen-Münchener . . . . .                   | 153 097 398              | 15 145         | 17 978 194                             | 743          | 285 209              | 59           | 202 676           |
| Altonaer . . . . .                           | 4 256 446                | 1 338          | 400 407                                | 69           | 2 960                | 5            | 6 126             |
| Badische . . . . .                           | 6 089 977                | 1 053          | 2 748 800                              | 362          | 23 642               | 8            | 10 614            |
| Basler . . . . .                             | 52 014 910               | 10 182         | 74 721                                 | 138          | 138 648              | 59           | 77 752            |
| Bayer. Hypotheken- und Wechselbank . . . . . | 37 377 174               | 6 607          | 314 613                                | — 61         | 64 479               | 29           | 47 758            |
| Berlinische . . . . .                        | 45 856 635               | 10 188         | 1 391 998                              | 138          | 21 308               | 40           | 48 756            |
| Colonia . . . . .                            | 133 559 172              | 14 494         | 360 949                                | — 50         | 394 633              | 75           | 167 324           |
| Commercial Union . . . . .                   | 9 862 462                | 3 014          | 823 584                                | 399          | 796                  | 8            | 12 675            |
| Deutsche . . . . .                           | 3 761 909                | 703            | 1 569                                  | 21           | 9 399                | 4            | 6 495             |
| Deutscher Phönix . . . . .                   | 286 347 228              | 31 582         | 14 507 682                             | 553          | 240 669              | 123          | 316 506           |
| Elberfelder . . . . .                        | 56 796 149               | 5 990          | 2 508 151                              | 63           | 15 882               | 20           | 93 425            |
| Essener . . . . .                            | 30 433 446               | 6 483          | — 2 939 181                            | — 22         | 60 757               | 53           | 52 846            |
| Glabbacher . . . . .                         | 58 233 922               | 7 505          | 2 619 023                              | 589          | 53 166               | 43           | 80 608            |
| Gothaer . . . . .                            | 156 998 669              | 9 657          | 394 623                                | 119          | 173 251              | 74           | 122 321           |
| Hamburg-Bremen . . . . .                     | 34 043 080               | 3 915          | 3 539 836                              | 522          | 7 543                | 16           | 23 593            |
| Helvetia . . . . .                           | 149 748 520              | 32 811         | 5 338 200                              | 456          | 91 603               | 144          | 213 616           |
| Leipziger . . . . .                          | 113 295 065              | 12 918         | 4 696 734                              | 180          | 119 080              | 54           | 148 208           |
| Londoner Phönix . . . . .                    | 12 517 029               | 1 636          | 1 297 098                              | 155          | 7 759                | 15           | 16 777            |
| Magdeburger . . . . .                        | 125 392 013              | 20 197         | 3 151 011                              | 356          | 140 768              | 116          | 242 258           |
| Norddeutsche . . . . .                       | 26 836 461               | 2 807          | — 1 260 671                            | — 55         | 7 060                | 17           | 21 537            |
| North-British . . . . .                      | 25 355 371               | 4 876          | 618 518                                | 10           | 1 944                | 12           | 34 842            |
| Odenburger . . . . .                         | 10 882 570               | 3 447          | 1 370 149                              | 420          | 1 151                | 9            | 11 060            |
| Preussische . . . . .                        | 14 707 607               | 2 539          | 73 035                                 | 71           | 1 442                | 13           | 9 911             |
| Providentia . . . . .                        | 88 567 278               | 20 392         | — 6 402 137                            | — 578        | 52 296               | 92           | 125 630           |
| Schlesische . . . . .                        | 49 451 847               | 9 583          | — 23 730 786 1)                        | — 416        | 35 854               | 56           | 79 091            |
| Stettiner . . . . .                          | 53 219 560               | 11 141         | — 7 947 577                            | — 1 136      | 24 768               | 32           | 73 649            |
| Süddeutsche . . . . .                        | 34 173 961               | 4 307          | 4 023 335                              | 531          | 32 900               | 13           | 34 352            |
| Thuringia . . . . .                          | 122 744 587              | 27 148         | 4 667 527                              | 705          | 97 583               | 128          | 181 343           |
| Transatlantische . . . . .                   | 23 803 460               | 4 615          | — 625 002                              | 156          | 11 404               | 20           | 26 618            |
| Union . . . . .                              | 10 597 263               | 1 701          | 901 373                                | 93           | 3 460                | 16           | 13 653            |
| Württembergische . . . . .                   | 1 105 028 466            | 167 107        | 41 815 852                             | 3 996        | 557 319              | 732          | 835 178           |
| <b>Summe 1901</b>                            | <b>3 046 292 240</b>     | <b>458 738</b> | <b>74 706 997</b>                      | <b>9 214</b> | <b>2 683 989</b>     | <b>2 097</b> | <b>3 350 824</b>  |
| <b>b) Jahr 1902 (32 Gesellschaften).</b>     |                          |                |  |              |                      |              |                   |
| Nachen-Leipziger . . . . .                   | 9 621 097                | 3 334          | — 1 621 508                            | — 323        | 5 817                | 15           | 14 134            |
| Nachen-Münchener . . . . .                   | 166 542 240              | 15 685         | 13 444 842                             | 540          | 113 010              | 104          | 232 470           |
| Altonaer . . . . .                           | 4 420 621                | 1 446          | 164 175                                | 108          | 1 474                | 5            | 6 423             |
| Badische . . . . .                           | 8 253 758                | 1 406          | 2 163 781                              | 353          | 8 431                | 10           | 10 016            |
| Basler . . . . .                             | 48 282 381               | 10 237         | — 3 732 529                            | 55           | 61 890               | 60           | 95 882            |
| Bayer. Hypotheken- und Wechselbank . . . . . | 38 028 459               | 6 617          | 651 285                                | —            | 11 069               | 35           | 48 995            |
| Berlinische . . . . .                        | 52 275 155               | 10 895         | 6 418 520                              | 707          | 19 386               | 48           | 58 743            |
| Colonia . . . . .                            | 132 826 413              | 14 431         | — 732 759                              | — 63         | 111 031              | 77           | 171 422           |
| Commercial Union . . . . .                   | 10 947 745               | 3 117          | 1 085 283                              | 103          | 2 042                | 18           | 14 089            |
| Deutsche . . . . .                           | 3 809 195                | 700            | 47 286                                 | — 3          | 2 208                | 3            | 6 374             |
| Deutscher Phönix . . . . .                   | 291 415 222              | 31 851         | 5 067 994                              | 269          | 218 833              | 146          | 316 158           |
| Elberfelder . . . . .                        | 58 534 553               | 5 987          | 1 738 404                              | — 3          | 70 373               | 38           | 78 380            |
| Essener . . . . .                            | 30 515 107               | 6 721          | 81 661                                 | 238          | 15 518               | 40           | 47 658            |
| Glabbacher . . . . .                         | 60 722 784               | 8 068          | 2 488 862                              | 563          | 68 535               | 42           | 93 134            |
| Gothaer . . . . .                            | 158 885 300              | 9 690          | 1 886 631                              | 33           | 109 517              | 84           | 127 644           |
| Hamburg-Bremen . . . . .                     | 38 405 735               | 4 429          | 4 362 655                              | 514          | 64 891               | 19           | 26 135            |
| Helvetia . . . . .                           | 156 033 000              | 33 608         | 6 284 480                              | 797          | 167 500              | 165          | 234 311           |
| Leipziger . . . . .                          | 112 593 381              | 13 200         | — 701 684                              | 282          | 52 338               | 61           | 138 231           |

1) Die starke Abnahme ist auf unrichtige Aufschreibungen der früheren Jahre zurückzuführen.

## (Noch) X. A. Feuerversicherung.

## (Noch) 2. Mobiliar-Feuerversicherung in Württemberg in den Jahren 1901 u. 1902.

| Versicherungs-<br>Gesellschaften         | Am Jahreschluß<br>bestanden |                | Zu- bzw. Abnahme (—)<br>gegen das Vorjahr |               | Brand-<br>entschädigungen |              | Prämien-<br>einnahmen |
|--|-----------------------------|----------------|---|---------------|---------------------------|--------------|-----------------------|
|  | Versicherungen              | Pollicen       | Versicherungen                            | Pollicen      | Summe                     | Pollicen     |                       |
|  |                             |                |   |               |                           |              |                       |
| 1.                                       | 2.                          | 3.             | 4.  | 5.            | 6.                        | 7.           | 8.                    |
| (Noch) b) Jahr 1902 (32 Gesellschaften). |                             |                |   |               |                           |              |                       |
| Londoner Phönix . . . . .                | 14 572 521                  | 1 898          | 2 055 492                                 | 262           | 2 723                     | 10           | 15 740                |
| Magdeburger . . . . .                    | 130 134 243                 | 20 934         | 4 742 230                                 | 737           | 143 122                   | 122          | 271 226               |
| Norddeutsche . . . . .                   | 26 166 276                  | 2 899          | — 670 185                                 | 92            | 22 434                    | 10           | 23 744                |
| North-British . . . . .                  | 24 671 063                  | 4 905          | — 684 308                                 | 29            | 63 315                    | 24           | 31 354                |
| Oldenburger . . . . .                    | 12 521 592                  | 3 999          | 1 639 022                                 | 552           | 1 604                     | 9            | 12 783                |
| Preussische . . . . .                    | 15 151 651                  | 2 711          | 444 044                                   | 172           | 1 216                     | 7            | 11 544                |
| Providentia . . . . .                    | 89 259 864                  | 20 435         | 692 586                                   | 43            | 77 035                    | 97           | 129 428               |
| Schlesische . . . . .                    | 55 350 534                  | 10 251         | 5 898 687                                 | 668           | 40 006                    | 58           | 68 655                |
| Stettiner . . . . .                      | 54 281 902                  | 11 490         | 1 062 342                                 | 349           | 78 225                    | 58           | 73 218                |
| Süddeutsche . . . . .                    | 38 700 656                  | 4 844          | 4 526 695                                 | 537           | 33 847                    | 17           | 33 817                |
| Thuringia . . . . .                      | 129 485 839                 | 28 121         | 6 741 252                                 | 973           | 60 140                    | 127          | 188 889               |
| Transatlantische . . . . .               | 21 925 305                  | 4 704          | — 1 878 155                               | 89            | 10 272                    | 19           | 24 335                |
| Union . . . . .                          | 10 935 345                  | 1 936          | 338 082                                   | 235           | 1 498                     | 9            | 14 169                |
| Württembergische . . . . .               | 1 155 559 587               | 172 673        | 50 531 121                                | 5 566         | 688 911                   | 829          | 953 119               |
| <b>Summe 1902 . . . . .</b>              | <b>3 160 828 524</b>        | <b>473 222</b> | <b>114 536 234</b>                        | <b>14 484</b> | <b>2 328 211</b>          | <b>2 366</b> | <b>3 572 220</b>      |
| 1901 . . . . .                           | 3 046 292 240               | 458 738        | 74 706 997                                | 9 214         | 2 683 989                 | 2 097        | 3 350 824             |
| 1900 . . . . .                           | 2 971 585 243               | 449 524        | 116 491 584                               | 9 289         | 1 754 213                 | 2 046        | 3 280 841             |
| 1899 . . . . .                           | 2 855 093 659               | 440 235        | 125 282 306                               | 10 350        | 2 058 615                 | 2 544        | 3 146 133             |
| 1898 . . . . .                           | 2 729 811 353               | 429 885        | 99 269 990                                | 11 024        | 1 246 700                 | 1 817        | 3 031 332             |
| 1897 . . . . .                           | 2 630 541 363               | 418 861        | 90 840 512                                | 9 627         | 1 694 409                 | 2 024        | 2 911 996             |
| 1896 . . . . .                           | 2 539 700 851               | 409 234        | 90 709 126                                | 7 819         | 1 197 056                 | 1 856        | 2 872 014             |
| 1895 . . . . .                           | 2 448 991 725               | 401 415        | 97 337 306                                | 14 134        | 1 692 921                 | 2 046        | 2 889 539             |
| 1894 . . . . .                           | 2 351 654 419               | 387 281        | 47 184 367                                | 6 696         | 1 295 244                 | 1 509        | 2 822 340             |
| 1893 . . . . .                           | 2 304 470 052               | 380 585        | 67 237 270                                | 5 942         | 1 634 415                 | -2 014       | 2 731 376             |
| 1892 . . . . .                           | 2 237 232 782               | 374 643        | 74 429 627                                | 6 656         | 1 581 736                 | 2 080        | 2 630 266             |
| 1891 . . . . .                           | 2 162 803 155               | 367 987        | 77 160 904                                | 9 589         | 1 675 886                 | 2 005        | 2 541 854             |
| 1890 . . . . .                           | 2 085 642 251               | 358 398        | 72 124 108                                | 9 338         | 1 486 353                 | 1 641        | 2 538 043             |

## 3. Die Württ. Privat-Feuerversicherung a. G. in Stuttgart mit ihren Ergebnissen innerhalb Württembergs.

| Jahre<br>(31. Dez.) | Bestand an          |   |          |                            | Zunahme je<br>gegen das Vorjahr |          | Brand-<br>entschädigungen |                            |          | Prämien-<br>einnahmen (Netto) |                            |
|---------------------|---------------------|---|----------|----------------------------|---------------------------------|----------|---------------------------|----------------------------|----------|-------------------------------|----------------------------|
|                     | Versiche-<br>rungen | in % der<br>Gesamt-<br>summe<br>aller<br>Versiche-<br>rungs-<br>gesell-<br>schaften<br>für Würt-<br>temberg <sup>1)</sup> | Pollicen | in<br>%<br>wie<br>Sp.<br>3 | Summe                           | Pollicen | Summe                     | in<br>%<br>wie<br>Sp.<br>3 | Pollicen | Summe                         | in<br>%<br>wie<br>Sp.<br>3 |
|                     |                     |   |          |                            |                                 |          |                           |                            |          |                               |                            |
| 1.                  | 2.                  | 3.  | 4.       | 5.                         | 6.                              | 7.       | 8.                        | 9.                         | 10.      | 11.                           | 12.                        |
| 1875                | 485 202 004         | 36,0  | 89 898   | 32,8                       | 17 632 163                      | 2 626    | 321 233                   | 46,2                       | 339      | 645 297                       | 34,6                       |
| 1880                | 555 529 852         | 34,5  | 99 281   | 32,4                       | 15 075 999                      | 1 741    | 426 833                   | 42,8                       | 387      | 549 868                       | 27,5                       |
| 1885                | 656 614 545         | 36,8  | 113 313  | 35,1                       | 21 164 314                      | 3 222    | 323 444                   | 33,3                       | 451      | 628 294                       | 28,8                       |
| 1890                | 796 646 242         | 38,2  | 131 998  | 36,8                       | 44 280 307                      | 4 213    | 442 834                   | 29,7                       | 596      | 801 283                       | 31,6                       |
| 1894                | 888 114 684         | 37,8  | 143 864  | 37,1                       | 21 340 395                      | 2 955    | 417 400                   | 32,2                       | 581      | 793 173                       | 28,1                       |
| 1895                | 915 262 350         | 37,4  | 147 661  | 36,8                       | 27 147 666                      | 3 797    | 651 273                   | 38,5                       | 762      | 858 876                       | 29,7                       |
| 1896                | 938 657 102         | 37,0  | 149 593  | 36,6                       | 23 394 752                      | 1 932    | 455 372                   | 38,0                       | 678      | 796 432                       | 27,7                       |
| 1897                | 964 867 617         | 36,7  | 152 719  | 36,5                       | 26 210 515                      | 3 126    | 658 330                   | 38,9                       | 754      | 770 033                       | 26,4                       |
| 1898                | 995 335 777         | 36,5  | 156 600  | 36,4                       | 30 468 160                      | 3 881    | 610 032                   | 48,9                       | 732      | 800 595                       | 26,4                       |
| 1899                | 1 029 391 011       | 36,1  | 160 420  | 36,4                       | 34 055 234                      | 3 820    | 765 569                   | 37,2                       | 981      | 756 524                       | 24,0                       |
| 1900                | 1 063 212 614       | 35,8  | 163 111  | 36,3                       | 33 821 603                      | 2 691    | 515 729                   | 29,4                       | 707      | 909 481                       | 21,6                       |
| 1901                | 1 105 028 466       | 36,0  | 167 107  | 36,4                       | 41 815 852                      | 3 996    | 557 319                   | 20,8                       | 732      | 835 178                       | 24,9                       |
| 1902                | 1 155 559 587       | 36,6  | 172 673  | 36,5                       | 50 531 121                      | 5 566    | 688 911                   | 29,6                       | 829      | 953 119                       | 26,7                       |
| 1903                | 1 213 432 737       | .   | 177 848  | .                          | 57 873 150                      | 5 175    | 672 549                   | .                          | 931      | 1 116 555                     | .                          |

1) Siehe die vorhergehende Tabelle.

X. B. Krankenverſicherung.

1. Die Hauptergebnisse der reichsgeseſſlichen Krankenverſicherung für Württemberg.

(Statist. Handbuch 1901 S. 125. — Statiſtik des Deutschen Reichs N. F. Bd. 147 und frühere Bände.)

| Jahre | Durchschnittszahl der Rassen | Durchſch. Mitgliederzahl |         |        | die weibl. in % von Sp. 3 | Erkrankungsfälle |                    |                    |                           | Krankheitstage |                    |                      |                    |                           |  |
|-------|------------------------------|--------------------------|---------|--------|---------------------------|------------------|--------------------|--------------------|---------------------------|----------------|--------------------|----------------------|--------------------|---------------------------|--|
|       |                              | in ganzen                | männl.  | weibl. |                           | überhaupt        | auf 100 Mitglieder | darunter weibliche | auf 100 weibl. Mitglieder | überhaupt      | auf 100 Mitglieder | auf 1 Krankheitsfall | darunter weibliche | auf 100 weibl. Mitglieder | auf 1 Krankheitsfall b. d. weibl. Mitgl. |
| 1.    | 2.                           | 3.                       | 4.      | 5.     | 6.                        | 7.               | 8.                 | 9.                 | 10.                       | 11.            | 12.                | 13.                  | 14.                | 15.                       | 16.                                      |
| 1888  | 481                          | 185 103                  | 152 976 | 32 127 | 17,4                      | 66 655           | 36,0               | 10 363             | 32,3                      | 1 129 781      | 610,4              | 16,9                 | 173 948            | 541,4                     | 16,8                                     |
| 1889  | 480                          | 198 705                  | 162 316 | 36 389 | 18,3                      | 73 708           | 37,1               | 12 199             | 33,5                      | 1 154 722      | 581,1              | 15,7                 | 199 819            | 549,1                     | 16,4                                     |
| 1890  | 490                          | 211 917                  | 171 338 | 40 579 | 19,1                      | 91 091           | 43,0               | 15 530             | 38,3                      | 1 363 718      | 643,5              | 15,0                 | 236 429            | 582,6                     | 15,2                                     |
| 1891  | 481                          | 216 862                  | 174 878 | 41 984 | 19,4                      | 84 424           | 38,9               | 15 002             | 35,7                      | 1 380 069      | 636,4              | 16,3                 | 263 716            | 628,1                     | 17,6                                     |
| 1892  | 476                          | 221 719                  | 179 198 | 42 521 | 19,2                      | 87 443           | 39,4               | 15 711             | 36,9                      | 1 426 391      | 643,3              | 16,3                 | 269 973            | 634,9                     | 17,2                                     |
| 1893  | 452                          | 221 310                  | 177 156 | 44 154 | 20,0                      | 99 754           | 45,1               | 18 600             | 42,1                      | 1 597 436      | 721,8              | 16,0                 | 318 569            | 721,5                     | 17,1                                     |
| 1894  | 453                          | 227 280                  | 181 865 | 45 415 | 20,0                      | 91 745           | 40,4               | 16 043             | 35,3                      | 1 583 444      | 696,7              | 17,3                 | 302 135            | 665,3                     | 18,8                                     |
| 1895  | 450                          | 236 972                  | 190 233 | 46 739 | 19,7                      | 101 261          | 42,7               | 18 021             | 38,6                      | 1 712 080      | 722,5              | 16,9                 | 330 859            | 707,9                     | 18,4                                     |
| 1896  | 449                          | 250 284                  | 200 150 | 50 134 | 20,0                      | 100 427          | 40,1               | 18 800             | 37,5                      | 1 728 597      | 690,7              | 17,2                 | 347 886            | 693,9                     | 18,5                                     |
| 1897  | 458                          | 262 434                  | 208 830 | 53 604 | 20,4                      | 109 829          | 41,9               | 21 437             | 40,0                      | 1 872 811      | 713,6              | 17,1                 | 400 012            | 746,2                     | 18,7                                     |
| 1898  | 455                          | 278 393                  | 221 738 | 56 655 | 20,4                      | 113 996          | 40,9               | 22 642             | 40,0                      | 1 983 504      | 712,5              | 17,4                 | 443 649            | 783,1                     | 19,6                                     |
| 1899  | 463                          | 294 103                  | 233 685 | 60 418 | 20,5                      | 133 810          | 45,5               | 27 079             | 44,8                      | 2 303 394      | 783,2              | 17,2                 | 520 682            | 861,8                     | 19,2                                     |
| 1900  | 467                          | 308 723                  | 243 823 | 64 900 | 21,0                      | 149 326          | 48,4               | 31 202             | 48,1                      | 2 570 900      | 832,8              | 17,2                 | 600 813            | 925,8                     | 19,3                                     |
| 1901  | 468                          | 319 351                  | 251 564 | 67 787 | 21,2                      | 142 783          | 44,7               | 29 032             | 42,8                      | 2 579 808      | 807,8              | 18,1                 | 590 820            | 871,6                     | 20,4                                     |

| Jahre | Einnahmen |                |   |                | Ausgaben                |                |   |                |   |                | Reservefonds |
|-------|-----------|----------------|---|----------------|-------------------------|----------------|---|----------------|---|----------------|--------------|
|       | überhaupt | auf 1 Mitglieb | darunter Beiträge ohne Zusatzbeiträge für Familienunterstützung | auf 1 Mitglieb | überhaupt <sup>1)</sup> | auf 1 Mitglieb | darunter Krankheitskosten <sup>2)</sup> | auf 1 Mitglieb | unter den Krankheitskosten sind Krankengelder <sup>3)</sup> | auf 1 Mitglieb |              |
| 1.    | 17.       | 18.            | 19.   | 20.            | 21.                     | 22.            | 23.                                     | 24.            | 25.   | 26.            | 27.          |
| 1888  | 3 313 140 | 17,9           | 2 764 726   | 14,9           | 3 098 720               | 16,7           | 2 283 743                               | 12,3           | 1 182 456   | 6,4            | 1 856 331    |
| 1889  | 3 331 297 | 16,8           | 2 771 944   | 14,0           | 3 129 080               | 15,7           | 2 379 419                               | 12,0           | 1 082 613   | 5,5            | 2 087 327    |
| 1890  | 3 784 798 | 17,9           | 2 992 123   | 14,1           | 3 567 653               | 16,8           | 2 833 497                               | 13,4           | 1 323 542   | 6,2            | 2 244 843    |
| 1891  | 3 839 722 | 17,7           | 3 107 333   | 14,3           | 3 591 633               | 16,6           | 2 926 423                               | 13,5           | 1 337 929   | 6,2            | 2 409 183    |
| 1892  | 4 119 013 | 18,6           | 3 279 045   | 14,8           | 3 930 687               | 17,7           | 3 084 702                               | 13,9           | 1 423 297   | 6,4            | 2 556 250    |
| 1893  | 4 324 465 | 19,5           | 3 500 055   | 15,8           | 4 186 301               | 18,9           | 3 323 072                               | 15,0           | 1 521 378   | 6,9            | 2 567 009    |
| 1894  | 4 617 671 | 20,3           | 3 766 088   | 16,6           | 4 444 206               | 19,6           | 3 434 655                               | 15,1           | 1 522 467   | 6,7            | 2 878 010    |
| 1895  | 5 024 949 | 21,2           | 4 095 893   | 17,3           | 4 833 857               | 20,4           | 3 761 189                               | 15,9           | 1 706 342   | 7,2            | 3 122 917    |
| 1896  | 5 325 324 | 21,3           | 4 435 113   | 17,7           | 5 122 510               | 20,5           | 3 885 850                               | 15,5           | 1 714 192   | 6,8            | 3 551 265    |
| 1897  | 5 691 286 | 21,6           | 4 723 492   | 18,0           | 5 478 625               | 20,9           | 4 212 432                               | 16,1           | 1 875 649   | 7,3            | 4 014 432    |
| 1898  | 6 300 490 | 22,6           | 5 135 312   | 18,4           | 6 082 447               | 21,8           | 4 514 436                               | 16,2           | 2 031 237   | 7,3            | 4 548 459    |
| 1899  | 7 013 772 | 23,8           | 5 568 284   | 18,9           | 6 818 505               | 23,2           | 5 246 702                               | 17,8           | 2 476 965   | 8,4            | 4 792 634    |
| 1900  | 7 508 126 | 24,3           | 6 119 864   | 19,8           | 7 274 658               | 23,6           | 5 920 977                               | 19,2           | 2 835 954   | 9,2            | 4 974 568    |
| 1901  | 7 922 797 | 24,8           | 6 415 163   | 20,1           | 7 667 848               | 24,0           | 6 049 455                               | 18,9           | 2 886 680   | 9,0            | 5 412 164    |

<sup>1)</sup> Darunter Verwaltungsausgaben:

| im Jahr | persönliche | überhaupt | im Jahr | persönliche | überhaupt |
|---------|-------------|-----------|---------|-------------|-----------|
|         | ℳ           | ℳ         |         | ℳ           | ℳ         |
| 1888    | 158 697     | 209 560   | 1895    | 273 412     | 320 895   |
| 1889    | 169 812     | 212 161   | 1896    | 289 390     | 343 383   |
| 1890    | 176 628     | 216 907   | 1897    | 312 337     | 368 029   |
| 1891    | 210 702     | 263 077   | 1898    | 340 498     | 396 833   |
| 1892    | 259 459     | 316 465   | 1899    | 357 575     | 425 101   |
| 1893    | 251 100     | 319 827   | 1900    | 390 910     | 474 444   |
| 1894    | 259 718     | 307 199   | 1901    | 426 511     | 507 632.  |

- - <sup>2)</sup> d. h. Ausgaben für Arzt, Arznei u., Kranken- und Sterbgelder. — <sup>3)</sup> Krankengeld an Mitglieder, nicht aber auch an deren Angehörige.

(Noch) X. B. Krankenversicherung.

2. Die landesrechtliche Krankenpflegerversicherung<sup>1)</sup> für land- und forstwirtschaftliche Arbeiter und für Diensthöten.

(Amtsblatt des K. Ministeriums des Innern. — Statist. Handbuch 1901 S. 126.)

a. Zahl der Klassen, der Versicherten, der Erkrankungsfälle und der Krankheitstage.

| Rechnungsjahre | Zahl der Klassen       |                        |      | Zahl der Versicherten (mittlere Mitgliederzahl) |                         |         | Erkrankungsfälle |                       | Krankheitstage |                       |                                      |
|----------------|------------------------|------------------------|------|---|-------------------------|---------|------------------|-----------------------|----------------|-----------------------|--------------------------------------|
|                | a. einzelner Gemeinden | b. von Oberamtsbezirk. | zus. | a. einzelner Gemeinden                          | b. von Oberamtsbezirken | zus.    | Zahl             | auf je 100 Mitglieder | Zahl           | auf je 100 Mitglieder | durchschn. Dauer des Krankheitsfalls |
| 1.             | 2.                     | 3.                     | 4.   | 5.  | 6.                      | 7.      | 8.               | 9.                    | 10.            | 11.                   | 12.                                  |
| 1893           | 49                     | 65                     | 114  | 32 559  | 93 831                  | 126 390 | 22 478           | 17,8                  | 410 113        | 324                   | 18,2                                 |
| 1894           | 48                     | 65                     | 113  | 32 300  | 94 558                  | 126 858 | 21 407           | 16,8                  | 415 614        | 328                   | 19,4                                 |
| 1895           | 48                     | 65                     | 113  | 32 797  | 95 209                  | 128 006 | 22 970           | 17,9                  | 451 153        | 352                   | 19,6                                 |
| 1896           | 48                     | 65                     | 113  | 33 402  | 95 742                  | 129 144 | 21 389           | 16,6                  | 430 472        | 333                   | 20,1                                 |
| 1897           | 48                     | 65                     | 113  | 33 633  | 95 863                  | 129 496 | 21 624           | 16,7                  | 453 056        | 342                   | 15,6                                 |
| 1898           | 48                     | 65                     | 113  | 33 758  | 94 255                  | 128 013 | 20 962           | 16,4                  | 443 687        | 347                   | 21,2                                 |
| 1899           | 48                     | 65                     | 113  | 33 561  | 94 326                  | 127 887 | 21 592           | 16,9                  | 465 026        | 364                   | 21,5                                 |
| 1900           | 48                     | 65                     | 113  | 33 710  | 94 201                  | 127 911 | 21 796           | 17,0                  | 474 151        | 371                   | 21,8                                 |
| 1901           | 48                     | 65                     | 113  | 34 091  | 94 578                  | 128 669 | 21 259           | 16,5                  | 489 020        | 380                   | 23,0                                 |
| 1902           | 47                     | 65                     | 112  | 32 383  | 96 789                  | 129 172 | 20 191           | 15,6                  | 461 319        | 357                   | 22,8                                 |

b. Mitgliederbeiträge, Klassenleistungen, finanzielle Ergebnisse.

| Rechnungsjahre | Beiträge und Eintrittsgelder für 1 Mitglied |      |      | Sachliche Leistungen der Klassen auf |      |      |                  |       |       |                 |      |      | Abgeschossen haben mit einem |        |         |         |
|----------------|---|------|------|--------------------------------------|------|------|------------------|-------|-------|-----------------|------|------|------------------------------|--------|---------|---------|
|                | a.)   |      | zus. | 1 Mitglied                           |      |      | 1 Krankheitsfall |       |       | 1 Krankheitstag |      |      | Einnahmeüberschuss           |        | Defizit |         |
|                | 2.)   | 3.)  |      | 4.)                                  | 5.)  | 6.)  | 7.)              | 8.)   | 9.)   | 10.)            | 11.) | 12.) | 13.)                         | 14.)   | 15.)    | 16.)    |
| 1893           | 6,71  | 5,71 | 5,97 | 7,27                                 | 6,80 | 6,92 | 32,41            | 42,02 | 38,91 | 1,78            | 2,34 | 2,13 | 27                           | 9 581  | 87      | 127 440 |
| 1894           | 6,86  | 5,87 | 6,12 | 7,59                                 | 6,64 | 6,88 | 38,22            | 41,90 | 40,80 | 1,88            | 2,20 | 2,10 | 30                           | 19 680 | 80      | 112 395 |
| 1895           | 7,31  | 5,98 | 6,22 | 8,08                                 | 6,88 | 7,19 | 37,84            | 41,08 | 40,09 | 1,81            | 2,15 | 2,04 | 38                           | 14 919 | 73      | 122 038 |
| 1896           | 7,85  | 5,98 | 6,40 | 7,36                                 | 6,82 | 6,96 | 39,02            | 43,25 | 42,00 | 1,86            | 2,19 | 2,09 | 41                           | 25 484 | 70      | 90 171  |
| 1897           | 7,64  | 6,01 | 6,43 | 7,75                                 | 6,96 | 7,17 | 39,48            | 44,43 | 42,92 | 1,82            | 2,23 | 2,09 | 38                           | 21 999 | 73      | 104 149 |
| 1898           | 7,90  | 6,13 | 6,60 | 7,68                                 | 7,18 | 7,32 | 40,64            | 46,45 | 44,68 | 1,82            | 2,25 | 2,11 | 45                           | 43 901 | 66      | 110 089 |
| 1899           | 8,05  | 6,26 | 6,73 | 8,76                                 | 7,16 | 7,59 | 44,13            | 45,29 | 44,93 | 1,89            | 2,18 | 2,08 | 29                           | 15 950 | 81      | 133 714 |
| 1900           | 8,41  | 6,37 | 6,91 | 8,85                                 | 7,40 | 7,78 | 45,12            | 45,90 | 45,66 | 1,91            | 2,19 | 2,10 | 32                           | 15 601 | 79      | 133 446 |
| 1901           | 8,66  | 6,53 | 7,10 | 9,33                                 | 7,68 | 8,12 | 49,78            | 48,85 | 49,13 | 1,89            | 2,26 | 2,14 | 30                           | 25 481 | 82      | 152 019 |
| 1902           | 9,38  | 6,78 | 7,36 | 8,94                                 | 7,62 | 7,95 | 50,52            | 50,35 | 50,08 | 1,92            | 2,37 | 2,22 | 41                           | 40 781 | 70      | 110 915 |

c. Verhältnis der Klassenbeiträge zu dem Arbeitsverdienst 1902.

d. Summe der Einnahmen und Ausgaben im Rechnungsjahr 1902.

| Im Rechnungsjahr 1902 betragen die Beiträge in % des Jahresarbeitsverdienstes erwachsener männl. land- u. forstwirtschaftl. Arbeiter | bei           |               |                | zus.  | Titel     | Betrag |
|--|---------------|---------------|----------------|---|-----------|--------|
|  | männl.        | weibl.        | Mitgliedern    |   |           |        |
| 1.   | 2.            | 3.            | 4.             | 1.  | 2.        |        |
| bis 3/4 % . . . . .  | 193           | 213           | 406            | I. Einnahmen aus Beiträgen und Eintrittsgeldern . . . . . | 950 216   |        |
| über 3/4 " 1 " . . . . .   | 1 608         | 19 380        | 20 988         | II. Ausgaben für Leistungen an Mitgliedern . . . . .      | 1 026 715 |        |
| " 1 " 1 1/4 " . . . . .  | 15 236        | 33 359        | 48 595         | darunter für:   |           |        |
| " 1 1/4 " 1 1/2 " . . . . .  | 24 421        | 21 012        | 45 433         | ärztliche Behandlung . . . . .                            | 218 419   |        |
| " 1 1/2 " 1 3/4 " . . . . .  | 12 168        | 2 420         | 14 588         | Arznei- und sonstige Heilmittel                           | 177 322   |        |
| " 1 3/4 " 2 " . . . . .  | 1 378         | —             | 1 378          | Verpflegungskosten . . . . .                              | 599 415   |        |
| mehr als 2 % . . . . .   | 372           | —             | 372            |   |           |        |
|  | <b>55 376</b> | <b>76 384</b> | <b>131 760</b> |   |           |        |

<sup>1)</sup> Für die in §§ 1 und 2 des Reichs-Krankenversicherungsgesetzes bezeichneten Klassen von Personen, soweit sie weder gesetzlich noch statutarisch dem reichsgesetzlichen Krankenversicherungszwang unterworfen sind, sowie für die Diensthöten, einschl. der landwirtschaftlichen Diensthöten, kann durch Orts- oder Bezirksstatut die Krankenpflegerversicherung der Gemeinde oder der Amtskörperschaft eingeführt werden. (Gesetz v. 16. Dez. 1888, Reg.Bl. S. 413; Min.Verf. v. 4. Febr. 1889, das. S. 15; Min.Erl. v. 4. Febr., 14. Febr. (Musterstatut), 16. Okt. 1889, Amtsbl. S. 50, 65, 263.) — <sup>2)</sup> a. einzelner Gemeinden, b. von Oberamtsbezirken.

X. C. Hagelversicherung.

1. Die in Württemberg arbeitenden Hagelversicherungsgesellschaften.

(Nach Mitteilungen des K. Ministeriums des Innern. — Statist. Handbuch 1901 S. 127.)

a) Gesamtergebnisse der in Württemberg arbeitenden Gesellschaften.

| Jahre | Zahl der Gesellschaften | Zahl der Versicherungen | Ver-sicherungssumme | Ver-sicherungsprämien | Ausbezahlte Entschädigungen | + oder — der Entschädigungen gegen die Prämien |
|-------|-------------------------|-------------------------|---------------------|-----------------------|-----------------------------|--|
| 1.    | 2.                      | 3.                      | 4.                  | 5.                    | 6.                          | 7.   |
| 1883  | 4                       | 8 679                   | 12 905 656          | 251 182               | 225 860                     | — 25 322                                       |
| 1884  | 4                       | 8 431                   | 12 909 240          | 261 379               | 62 942                      | — 198 437                                      |
| 1885  | 6                       | 7 682                   | 12 091 784          | 234 083               | 172 798                     | — 61 285                                       |
| 1886  | 6                       | 7 355                   | 11 792 220          | 215 122               | 19 013                      | — 196 109                                      |
| 1887  | 6                       | 7 577                   | 12 183 211          | 201 968               | 62 140                      | — 139 828                                      |
| 1888  | 7                       | 6 991                   | 10 477 049          | 160 580               | 106 410                     | — 54 170                                       |
| 1889  | 8                       | 8 191                   | 14 338 739          | 223 577               | 175 212                     | — 48 365                                       |
| 1890  | 8                       | 11 927                  | 18 458 896          | 263 312               | 254 721                     | — 8 591  |
| 1891  | 8                       | 16 128                  | 22 948 872          | 296 460               | 263 373                     | — 33 087                                       |
| 1892  | 8                       | 16 456                  | 24 527 782          | 302 189               | 278 416                     | — 23 773                                       |
| 1893  | 7                       | 15 642                  | 21 929 106          | 249 522               | 54 568                      | — 194 954                                      |
| 1894  | 7                       | 18 095                  | 26 974 923          | 300 124               | 282 077                     | — 18 047                                       |
| 1895  | 6                       | 23 754                  | 35 106 642          | 344 044               | 422 853                     | + 78 809                                       |
| 1896  | 6                       | 36 553                  | 49 897 744          | 443 205               | 560 468                     | + 117 263                                      |
| 1897  | 6                       | 45 325                  | 61 733 363          | 557 287               | 2 098 859                   | + 1 541 572                                    |
| 1898  | 5                       | 59 217                  | 98 838 876          | 1 079 686             | 1 500 502                   | + 420 816                                      |
| 1899  | 6                       | 55 725                  | 93 431 578          | 1 237 537             | 603 993                     | — 633 544                                      |
| 1900  | 6                       | 52 237                  | 84 303 471          | 1 091 782             | 717 560                     | — 374 222                                      |
| 1901  | 6                       | 52 418                  | 82 947 579          | 1 138 840             | 597 726                     | — 541 114                                      |
| 1902  | 7                       | 53 310                  | 84 945 775          | 1 136 851             | 789 676                     | — 347 175                                      |

b) Die einzelnen Gesellschaften.

| Jahre  | Zahl der Versicherungen | Ver-sicherungssumme | Ver-sicherungsprämien | Aus-bezahlte Entschädigungen | Jahre   | Zahl der Versicherungen | Ver-sicherungssumme | Ver-sicherungsprämien | Aus-bezahlte Entschädigungen |
|--|-------------------------|---------------------|-----------------------|------------------------------|---|-------------------------|---------------------|-----------------------|------------------------------|
| 1.   | 2.                      | 3.                  | 4.                    | 5.                           | 1.  | 2.                      | 3.                  | 4.                    | 5.                           |
| <b>Magdeburger Hagelversicherungsgesellschaft</b>          |                         |                     |                       |                              | <b>(Noch) Norddeutsche Hagelversicherungsgesellschaft</b>                                 |                         |                     |                       |                              |
| 1896   | 4 752                   | 4 386 553           | 61 694                | 66 583                       | 1899  | 38 784                  | 75 406 449          | 920 971               | 357 635                      |
| 1897   | 4 833                   | 4 558 812           | 61 538                | 142 734                      | 1900  | 36 806                  | 68 712 171          | 815 634               | 643 272                      |
| 1898   | 11 163                  | 11 582 000          | 146 281               | 318 760                      | 1901  | 38 297                  | 69 536 179          | 911 693               | 425 110                      |
| 1899   | 9 503                   | 8 986 360           | 152 171               | 133 735                      | 1902  | 40 053                  | 72 564 652          | 922 382               | 745 456                      |
| 1900   | 9 288                   | 8 388 674           | 142 339               | 20 251                       | 1903  | 43 277                  | 77 552 501          | 974 119               | 1 577 099                    |
| 1901   | 8 697                   | 7 254 866           | 124 838               | 108 216                      | <b>Hagelversicherungsbau für Deutschland</b>  |                         |                     |                       |                              |
| 1902   | 8 414                   | 7 005 554           | 127 482               | 17 769                       | 1896  | ca. 3 000               | 3 414 466           | 51 708                | 29 402                       |
| <b>Patris, Hagelversicherungsgesellschaft in Magdeburg</b> |                         |                     |                       |                              | 1897  | 2 782                   | 4 091 840           | 94 179                | 201 450 <sup>1)</sup>        |
| 1896   | 825                     | 977 800             | 12 690                | 5 788                        | 1898  | ca. 5 000               | 5 014 330           | 114 555               | 148 590                      |
| 1897   | 1 050                   | 1 284 560           | 16 861                | 5 729                        | 1899  | 2 194                   | 2 917 680           | 58 921                | 21 873                       |
| 1898   | 1 488                   | 1 978 070           | 22 962                | 25 066                       | 1900  | 1 623                   | 2 258 580           | 44 183                | 24 248                       |
| 1899   | 1 039                   | 1 165 310           | 22 162                | 22 838                       | 1901  | 1 314                   | 1 583 985           | 20 379                | 30 706                       |
| 1900   | 931                     | 977 270             | 19 899                | 12 360                       | 1902  | 1 140                   | 1 270 700           | 15 863                | 8 725                        |
| 1901   | 911                     | 963 500             | 18 385                | 8 949                        | <b>Ceres, Deutsche Versicherungsgesellschaft gegen Hagelschaden in Berlin (seit 1898)</b> |                         |                     |                       |                              |
| 1902   | 747                     | 753 910             | 14 405                | 3 068                        | 1899  | 629                     | 1 137 830           | 17 370                | 13 317                       |
| <b>Vorussia, Hagelversicherungsgesellschaft in Berlin</b>  |                         |                     |                       |                              | 1900  | 569                     | 981 510             | 15 269                | 2 550                        |
| 1896   | 1 295                   | 1 527 209           | 21 472                | 19 296                       | 1901  | 558                     | 1 034 760           | 16 535                | 3 411                        |
| 1897   | 1 406                   | 1 654 545           | 23 463                | 46 407                       | 1902  | 535                     | 941 990             | 14 961                | 3 065                        |
| 1898   | 3 500                   | 3 690 111           | 52 071                | 112 080                      | <b>Deutsche Hagelversicherungsgesellschaft f. Gärtnereien</b>                             |                         |                     |                       |                              |
| 1899   | 3 576                   | 3 817 949           | 65 942                | 54 595                       | 1902  | 18                      | 90 610              | 1 086                 | —                            |
| 1900   | 3 020                   | 2 985 266           | 54 458                | 14 879                       | 1903  | 56                      | 214 320             | 2 825                 | 2 102                        |
| 1901   | 2 641                   | 2 574 289           | 47 010                | 21 325                       |   |                         |                     |                       |                              |
| 1902   | 2 403                   | 2 318 359           | 40 672                | 11 599                       |   |                         |                     |                       |                              |
| <b>Norddeutsche Hagelversicherungsgesellschaft</b>         |                         |                     |                       |                              |   |                         |                     |                       |                              |
| 1896   | 25 216                  | 37 816 191          | 269 128               | 397 562                      |   |                         |                     |                       |                              |
| 1897   | 33 567                  | 47 828 370          | 328 178               | 1 667 872                    |   |                         |                     |                       |                              |
| 1898   | 38 066                  | 76 574 365          | 743 817               | 896 006                      |   |                         |                     |                       |                              |

<sup>1)</sup> Hierunter an Versicherte der badischen Gemeinde Schluchtern ausbezahlt: 3 013 Mk



## X. D. Invalidenversicherung.

## 1. Die Hauptergebnisse der Invalidenversicherung für Württemberg.

(Geschäftsberichte des Vorstands der Versicherungsanstalt Württemberg; Verwaltungsberichte der württ. Verkehrsanstalten. — Statist. Handbuch 1901 S. 128.)

## Renten und Beiträge.

| Rech-<br>nungs-<br>jahre<br>(1. Jan.<br>bis<br>31. Dez.) | I. Vorschußweise von der württ. Post bezahlte<br>Renten |                         |                        |                                     |                           |                         |                   |                                     | II. Versicherungsanstalt<br>Württemberg |                         |                        |                           |                         |                   |
|--|---|-------------------------|------------------------|-------------------------------------|---------------------------|-------------------------|-------------------|-------------------------------------|---|-------------------------|------------------------|---------------------------|-------------------------|-------------------|
|  | Zahl der Anweisungen<br>auf                             |                         |                        |                                     | Betrag der bezahlten      |                         |                   |                                     | Verwilligte Renten                      |                         |                        |                           |                         |                   |
|  | In-<br>validen-<br>renten                               | Kran-<br>ken-<br>renten | Al-<br>ters-<br>renten | Bei-<br>trags-<br>erstatt-<br>ungen | In-<br>validen-<br>renten | Kran-<br>ken-<br>renten | Alters-<br>renten | Bei-<br>trags-<br>erstatt-<br>ungen | Zahl der                                |                         |                        | Betrag der                |                         |                   |
|  |   |                         |                        |                                     |                           |                         |                   |                                     | In-<br>validen-<br>renten               | Kran-<br>ken-<br>renten | Al-<br>ters-<br>renten | In-<br>validen-<br>renten | Kran-<br>ken-<br>renten | Alters-<br>renten |
| 1.   | 2.  | 3.                      | 4.                     | 5.                                  | 6.                        | 7.                      | 8.                | 9.                                  | 10.                                     | 11.                     | 12.                    | 13.                       | 14.                     | 15.               |
|  |   |                         |                        |                                     | <i>ℳ</i>                  | <i>ℳ</i>                | <i>ℳ</i>          | <i>ℳ</i>                            |   |                         |                        | <i>ℳ</i>                  | <i>ℳ</i>                | <i>ℳ</i>          |
| 1895   | 3 883   | —                       | 4 795                  | 348                                 | 439 131                   | —                       | 584 340           | 8 189                               | 1 604                                   | —                       | 649                    | 198 671                   | —                       | 84 641            |
| 1896   | 5 526   | —                       | 5 048                  | 2 225                               | 657 732                   | —                       | 672 346           | 57 091                              | 2 082                                   | —                       | 801                    | 263 080                   | —                       | 103 317           |
| 1897   | 7 579   | —                       | 5 376                  | 3 674                               | 919 609                   | —                       | 796 406           | 104 051                             | 2 772                                   | —                       | 919                    | 356 438                   | —                       | 117 778           |
| 1898   | 10 156  | —                       | 5 819                  | 4 672                               | 1 237 986                 | —                       | 894 824           | 146 422                             | 3 227                                   | —                       | 913                    | 422 108                   | —                       | 116 288           |
| 1899   | 12 665  | —                       | 5 856                  | 4 961                               | 1 544 524                 | —                       | 846 668           | 168 334                             | 3 339                                   | —                       | 705                    | 443 527                   | —                       | 93 425            |
| 1900   | 16 644  | —                       | 6 181                  | 5 668                               | 2 078 227                 | —                       | 857 977           | 206 728                             | 5 026                                   | 385                     | 962                    | 707 824                   | 56 317                  | 132 682           |
| 1901   | 21 280  | 774                     | 5 752                  | 5 936                               | 2 307 956                 | 83 368                  | 711 312           | 227 099                             | 4 248                                   | 479                     | 424                    | 623 416                   | 71 647                  | 64 420            |
| 1902   | 21 579  | 1 132                   | 5 421                  | 5 706                               | 2 700 697                 | 126 203                 | 666 110           | 227 915                             | 4 453                                   | 534                     | 342                    | 669 323                   | 81 548                  | 52 987            |

| Rech-<br>nungs-<br>jahre<br>(1. Januar<br>bis<br>31. Dez.) | (Noch II) Versicherungsanstalt Württemberg |                 |                     |                        |                 |                     |                   |                          |                                      |
|--|--|-----------------|---------------------|------------------------|-----------------|---------------------|-------------------|--------------------------|--------------------------------------|
|  | Verwilligte Beitragserstattungen           |                 |                     |                        |                 |                     | Heilverfahren     |                          |                                      |
|  | Zahl                                       |                 |                     | Betrag                 |                 |                     | Gesuche           |                          | Kosten<br>der<br>Heil-<br>behandlung |
|  | bei Verheil-<br>rungen                     | bei<br>Unfällen | in Todes-<br>fällen | bei Verheil-<br>rungen | bei<br>Unfällen | in Todes-<br>fällen | Gesamt-<br>anfall | davon<br>über-<br>nommen |                                      |
| 1.   | 16.  | 17.             | 18.                 | 19.                    | 20.             | 21.                 | 22.               | 23.                      | 24.                                  |
|  |  |                 |                     | <i>ℳ</i>               | <i>ℳ</i>        | <i>ℳ</i>            |                   |                          | <i>ℳ</i>                             |
| 1895   | 274  | —               | 83                  | 5 684                  | —               | 2 370               | —                 | —                        | —                                    |
| 1896   | 1 990                                      | —               | 432                 | 43 205                 | —               | 13 641              | 309               | 205                      | —                                    |
| 1897   | 3 510                                      | —               | 582                 | 81 415                 | —               | 20 602              | 1 057             | 711                      | 139 352                              |
| 1898   | 4 694                                      | —               | 708                 | 118 692                | —               | 27 626              | 1 512             | 756                      | 131 207                              |
| 1899   | 5 190                                      | —               | 743                 | 138 429                | —               | 30 741              | 2 146             | 1 116                    | 240 270                              |
| 1900   | 4 962                                      | 7               | 796                 | 168 693                | 344             | 40 745              | 2 720             | 1 467                    | 319 866                              |
| 1901   | 5 230                                      | 12              | 785                 | 185 507                | 689             | 44 842              | 3 430             | 2 141                    | 475 740                              |
| 1902   | 4 969                                      | 12              | 710                 | 184 324                | 664             | 42 776              | 4 026             | 2 217                    | 519 858                              |

| Rech-<br>nungs-<br>jahre<br>(1. Januar<br>bis<br>31. Dez.) | (Noch II) Versicherungsanstalt Württemberg |                   |  |                            |                            |                             |                              |            |  |
|--|--|-------------------|--|----------------------------|----------------------------|-----------------------------|------------------------------|------------|--|
|  | Eingang durch <sup>1)</sup>                |                   | Zahl der verkauften Beitragsmarken in den Lohnklassen (Jahresarbeitsverdienst) |                            |                            |                             |                              |            |  |
|  | Kranken-<br>kassen                         | Orts-<br>behörden | I  | II                         | III                        | IV                          | V <sup>2)</sup>              | zusammen   | Gesamt-<br>erlös der<br>Beitrag-<br>marken |
|  |  |                   | (bis zu<br>350 <i>ℳ</i> )  | (350 bis<br>550 <i>ℳ</i> ) | (550 bis<br>850 <i>ℳ</i> ) | (850 bis<br>1150 <i>ℳ</i> ) | (mehr als<br>1150 <i>ℳ</i> ) |            |  |
| 1.   | 25.  | 26.               | 27.  | 28.                        | 29.                        | 30.                         | 31.                          | 32.        | 33.  |
|  |  |                   | <i>ℳ</i>   | <i>ℳ</i>                   | <i>ℳ</i>                   | <i>ℳ</i>                    | <i>ℳ</i>                     | <i>ℳ</i>   | <i>ℳ</i>                                   |
| 1895   | 246  | 776               | 2 874 556  | 6 237 457                  | 3 950 855                  | 2 116 821                   | —                            | 15 179 689 | 3 233 181                                  |
| 1896   | 246  | 726               | 2 837 382  | 6 512 222                  | 4 334 729                  | 2 411 000                   | —                            | 16 095 333 | 3 463 313                                  |
| 1897   | 246  | 701               | 2 894 167  | 6 599 236                  | 4 447 588                  | 2 611 392                   | —                            | 16 552 383 | 3 575 869                                  |
| 1898   | 246  | 655               | 2 876 841  | 6 620 064                  | 4 659 883                  | 3 003 274                   | —                            | 17 160 062 | 3 746 125                                  |
| 1899   | 246  | 653               | 3 611 264  | 8 028 253                  | 5 344 394                  | 3 839 848                   | —                            | 20 823 759 | 4 545 837                                  |
| 1900   | 246  | 619               | 2 356 750  | 5 725 917                  | 4 116 324                  | 2 416 192                   | 1 432 968                    | 16 048 151 | 3 703 772                                  |
| 1901   | 247  | 602               | 2 122 781  | 6 636 736                  | 5 658 606                  | 2 709 717                   | 1 838 384                    | 18 966 224 | 4 457 077                                  |
| 1902   | 247  | 566               | 883 314  | 6 536 200                  | 7 268 480                  | 2 940 645                   | 2 119 663                    | 19 748 302 | 4 820 611                                  |

<sup>1)</sup> Außerdem durch die Betriebskrankenkassen der K. Verkehrsanstalten und der Knappschaftskassen der K. Hüttenwerke und K. Salzwerke. — <sup>2)</sup> Die Lohnklasse V besteht erst seit 1. Januar 1900.

X. E. Unfallversicherung.

1. Die von der K. Württ. Postverwaltung für Rechnung der Berufsgenossenschaften und Ausführungsbehörden vorschußweise gezahlten Entschädigungen und Renten.  
(Verwaltungsberichte der K. Württ. Verkehrsanstalten. — Statist. Handbuch 1901 S. 129.)

| Benennung                     | Die württ. Postverwaltung hat vorschußweise bezahlt in den Kalenderjahren |           |           |           |           |           |           |
|-------------------------------|---|-----------|-----------|-----------|-----------|-----------|-----------|
|                               | 1896  | 1897      | 1898      | 1899      | 1900      | 1901      | 1902      |
| 1.                            | 2.  | 3.        | 4.        | 5.        | 6.        | 7.        | 8.        |
| a) Einmalige Entschädigungen. |   |           |           |           |           |           |           |
| Zahl derselben                | 3 617   | 4 065     | 4 089     | 4 625     | 4 731     | 5 520     | 6 118     |
| Gesamtbetrag in Mark          | 197 882   | 224 424   | 221 319   | 235 837   | 264 037   | 400 558   | 416 882   |
| Betrag auf den Kopf in Mark   | 54,7  | 55,2      | 54,1      | 51,0      | 55,8      | 72,6      | 68,1      |
| b) Fortlaufende Renten.       |   |           |           |           |           |           |           |
| Zahl derselben                | 20 662  | 23 413    | 26 165    | 29 592    | 32 451    | 36 008    | 39 637    |
| Gesamtbetrag in Mark          | 1 646 506   | 1 885 720 | 2 114 205 | 2 355 891 | 2 598 880 | 2 901 655 | 3 248 947 |
| Betrag auf den Kopf in Mark   | 79,7  | 80,5      | 80,8      | 79,6      | 80,1      | 80,6      | 82,0      |

2. Die Hauptergebnisse der land- und forstwirtschaftlichen Unfallversicherung für Württemberg.  
(Württembergisches Wochenblatt für Landwirtschaft. — Statist. Handbuch 1901 S. 130.)

| Jahre | Unfälle                   |               |              |   | Entschädigungen wurden festgesetzt |  | Ursachen der Unfälle, für welche Entschädigungen festgesetzt wurden (Sp. 6) |           |                 |                       |                       |  |                                     |                   |       |              |             |
|-------|---------------------------|---------------|--------------|---|------------------------------------|--|---|-----------|-----------------|-----------------------|-----------------------|--|-------------------------------------|-------------------|-------|--------------|-------------|
|       | davon                     |               |              |   | für Unfälle über- haupt            | hierunter für Unfälle im forst- wirt- schaft- lichen Betrieb | Verletzungen durch  |           |                 |                       |                       |  |                                     |                   |       |              |             |
|       | ange- zeigt <sup>1)</sup> | ent- schädigt | abge- wiesen | auf andere Weise erlobigt <sup>2)</sup> |                                    |  | Ma- schi- nen   | Auf- züge | Expres- sstoffe | äßen- de Stoffe, Gase | fall- ende Ge- stände | Sturz von Bäumen, Leitern, in Ver- tiefungen | über- heben beim Auf- und Ab- laden | Fuhr- werk        | Tiere | Hand- geräte | son- stiges |
| 1.    | 2.                        | 3.            | 4.           | 5.                                      | 6.                                 | 7.   | 8.  | 9.        | 10.             | 11.                   | 12.                   | 13.  | 14.                                 | 15.               | 16.   | 17.          | 18.         |
| 1893  | 2 986                     | 1 982         | 527          | 477                                     | 1 873                              | 135  | 210   | —         | 1               | 6                     | 115                   | 663  | 86                                  | 379               | 221   | 121          | 71          |
| 1894  | 3 268                     | 2 029         | 517          | 722                                     | 2 186                              | 175  | 228   | —         | 4               | 4                     | 153                   | 769  | 91                                  | 502               | 221   | 129          | 85          |
| 1895  | 3 377                     | 2 176         | 538          | 663                                     | 2 108                              | 137  | 270   | 4         | 6               | 3                     | 147                   | 713  | 61                                  | 443               | 263   | 118          | 80          |
| 1896  | 3 861                     | 2 579         | 521          | 761                                     | 2 480                              | 164  | 260   | —         | 5               | —                     | 168                   | 765  | 125                                 | 538               | 338   | 180          | 101         |
| 1897  | 4 050                     | 2 699         | 594          | 757                                     | 2 610                              | 167  | 263   | —         | 3               | 1                     | 191                   | 851  | 134                                 | 561               | 320   | 165          | 121         |
| 1898  | 4 346                     | 2 969         | 618          | 759                                     | 2 787                              | 174  | 297   | 1         | —               | 5                     | 196                   | 934  | 154                                 | 553               | 374   | 168          | 105         |
| 1899  | 4 948                     | 3 355         | 719          | 869                                     | 3 411                              | 208  | 343   | 1         | 3               | 6                     | 243                   | 1 117  | 197                                 | 747               | 454   | 189          | 111         |
| 1900  | 4 952                     | 3 407         | 682          | 843                                     | 3 208                              | 169  | 299   | 2         | 3               | 5                     | 255                   | 1 098  | 257                                 | 605               | 398   | 159          | 127         |
| 1901  | 5 765                     | 4 066         | 671          | 1 023                                   | 3 786                              | 148  | 348   | —         | 6               | 9                     | 253                   | 1 432  | 247                                 | 711 <sup>3)</sup> | 437   | 213          | 130         |
| 1902  | 6 216                     | .             | .            | .                                       | 4 250                              | 209  | 385   | —         | 10              | 10                    | 295                   | 1 425  | 328                                 | 842 <sup>3)</sup> | 549   | 267          | 139         |

| Jahre | Folgen der Unfälle |  | die Unfälle haben betroffen                    |  | Einnahmen der landwirtschaftlichen Berufs- genossenschaften |                  | Aufgaben der landwirtschaftlichen Berufsgenossenschaften |                                  |                |  |          |        |               |
|-------|--------------------|--|--|--|---|------------------|--|----------------------------------|----------------|--|----------|--------|---------------|
|       | Tod                | Er- werbs- unfähig- keit <sup>4)</sup> | Be- trieb- unter- nehmer u. ihre Ange- hörigen | Dienst- boten und Ar- beiter <sup>5)</sup> | über- haupt   | darunter Umsagen | über- haupt  | darunter Ent- schädigungsbeträge |                | die in Spalte 26 und 27 auf- geführten Unfallent- schädigungen wurden bezahlt an und für |          |        |               |
|       |                    |  |  |  |   |                  |  | für Verletzte                    | für Ge- tötete | Ver- letzte  | Wit- wen | Kinder | Alten- benten |
| 1.    | 19.                | 20.                                    | 21.  | 22.  | 23.   | 24.              | 25.  | 26.                              | 27.            | 28.  | 29.      | 30.    | 31.           |
| 1893  | 128                | 1 745 <sup>6)</sup>                    | 1 393  | 480  | 913 229   | 800 032          | 829 735  | 368 329                          | 64 396         | .  | .        | .      | .             |
| 1894  | 174                | 2 012 <sup>6)</sup>                    | 1 600  | 586  | 1 018 768   | 898 129          | 934 000  | 441 320                          | 78 683         | .  | .        | .      | .             |
| 1895  | 139                | 1 969 <sup>6)</sup>                    | 1 555  | 553  | 812 034   | 706 042          | 709 476  | 501 893                          | 90 536         | 7 045  | 562      | 920    | —             |
| 1896  | 162                | 2 319                                  | 1 834  | 646  | 934 121   | 806 647          | 846 000  | 605 069                          | 106 228        | 8 414  | 663      | 1 069  | 5             |
| 1897  | 150                | 2 460                                  | 2 008  | 602  | 1 040 392   | 924 372          | 954 038  | 697 123                          | 115 226        | 9 868  | 744      | 1 171  | 4             |
| 1898  | 140                | 2 647                                  | 2 141  | 646  | 1 148 736   | 1 033 537        | 1 056 448  | 781 061                          | 123 112        | 11 237   | 795      | 1 180  | 6             |
| 1899  | 150                | 3 261                                  | 2 622  | 789  | 1 323 690   | 1 204 274        | 1 194 624  | 900 717                          | 127 621        | 13 235   | 839      | 1 211  | 5             |
| 1900  | 145                | 3 063                                  | 2 571  | 637  | 1 518 749   | 1 369 685        | 1 321 782  | 991 895                          | 138 320        | 14 637   | 911      | 1 243  | 4             |
| 1901  | 143                | 3 643                                  | 2 923  | 863  | 1 742 898   | 1 548 335        | 1 526 899  | 1 125 571                        | 146 821        | 16 554   | 969      | 1 296  | 5             |
| 1902  | 148                | 4 102                                  | 3 353  | 897  | 2 021 889   | 1 780 426        | 1 790 675  | 1 337 782                        | 159 205        | 18 844   | 1 016    | 1 303  | 7             |

<sup>1)</sup> Insofern die Einträge in Spalte 2 mit der Summe der Spalten 3—5 nicht übereinstimmen, handelt es sich um unerlebte Fälle. — <sup>2)</sup> Wiederherstellung innerhalb der ersten 13 Wochen, Verzicht u. s. w. — <sup>3)</sup> Hierunter 1 Unfall im Eisenbahnbetrieb. — <sup>4)</sup> Teils dauernde völlige, teils dauernde teilweise, teils vorübergehende Erwerbsunfähigkeit. — <sup>5)</sup> Einsch. der Betriebsbeamten. — <sup>6)</sup> Hierunter 2 Fälle dauernder Erwerbsunfähigkeit. — <sup>7)</sup> Desgl. 4 Fälle. — <sup>8)</sup> Desgl. 2 Fälle.

## X. F. Lebensversicherung.

## 1. Die Entwicklung der württembergischen Lebensversicherungsgesellschaften.

(Rechenschaftsberichte 1896 ff.; Vierteljahrshefte zur Statistik des Deutschen Reichs 1901 IV S. 171.)

| Stand<br>am<br>31. Dez.  | 1. Kapitalversicherungen auf den Todesfall |                    |                       |                     |                                    | 2. Sonstige Kapitalversicherungen<br>(Sterbetausenversicherungen, Volks- u. Arbeiter-<br>versicherungen, Kapitalversicherungen auf den<br>Ereignisfall, Militärbienftversicherungen) |                    |                       |
|--|--|--------------------|-----------------------|---------------------|------------------------------------|--|--------------------|-----------------------|
|  | Policeen                                   | Versicherungssumme |                       | bezahlte<br>Prämien | Schäden des<br>Rechnungs-<br>jahrs | Policeen   | Versicherungssumme |                       |
|  |  | im ganzen<br>Mk    | auf 1<br>Police<br>Mk |                     |                                    |  | im ganzen<br>Mk    | auf<br>1 Police<br>Mk |
| 1.   | 2.   | 3.                 | 4.                    | 5.                  | 6.                                 | 7.   | 8.                 | 9.                    |
| <b>a) Stuttgarter Lebensversicherungsbank auf Gegenseitigkeit (Alte Stuttgarter)<sup>1) 2)</sup> (Gegr. 1854.)</b> |  |                    |                       |                     |                                    |  |                    |                       |
| 1896   | 76 741                                     | 460 583 814        | 6 002                 | 16 937 594          | 6 676 178                          | 7 859  | 18 986 185         | 2 416                 |
| 1897   | 81 408                                     | 494 551 261        | 6 075                 | 18 239 536          | 7 459 925                          | 8 097  | 19 618 761         | 2 422                 |
| 1898   | 86 170                                     | 526 888 023        | 6 115                 | 19 575 271          | 7 521 573                          | 8 342  | 20 157 151         | 2 416                 |
| 1899   | 90 589                                     | 557 043 139        | 6 149                 | 20 817 496          | 8 919 318                          | 8 504  | 20 652 484         | 2 429                 |
| 1900   | 93 883                                     | 580 850 912        | 6 187                 | 21 693 099          | 9 759 555                          | 8 612  | 21 062 487         | 2 446                 |
| 1901   | 97 215                                     | 605 448 782        | 6 228                 | 22 774 342          | 10 159 647                         | 8 635  | 21 116 920         | 2 446                 |
| 1902   | 100 969                                    | 632 386 112        | 6 263                 | 24 023 736          | 10 304 242                         | 8 627  | 21 087 603         | 2 444                 |
| <b>b) Allgemeine Rentenanstalt.<sup>1)</sup> (Gegr. 1861.)</b>   |  |                    |                       |                     |                                    |  |                    |                       |
| 1896   | 17 859                                     | 58 035 506         | 3 245                 | 1 805 104           | 771 256                            | 4 900  | 9 045 120          | 1 846                 |
| 1897   | 18 745                                     | 61 717 071         | 3 292                 | 1 930 285           | 803 607                            | 4 746  | 8 724 849          | 1 838                 |
| 1898   | 19 706                                     | 65 280 470         | 3 313                 | 2 047 143           | 1 030 767                          | 4 594  | 8 521 631          | 1 855                 |
| 1899   | 20 698                                     | 68 979 345         | 3 333                 | 2 206 393           | 966 225                            | 4 432  | 8 235 179          | 1 858                 |
| 1900   | 21 643                                     | 72 779 310         | 3 363                 | 2 287 559           | 897 474                            | 4 268  | 7 952 076          | 1 863                 |
| 1901   | 22 497                                     | 76 188 199         | 3 387                 | 2 426 111           | 1 234 073                          | 4 133  | 7 741 199          | 1 873                 |
| 1902   | 23 331                                     | 80 064 099         | 3 432                 | 2 566 544           | 1 162 509                          | 4 000  | 7 454 395          | 1 864                 |
| <b>c) Allgemeiner deutscher Versicherungsverein.<sup>1)</sup> (Gegr. 1875.)</b>                                    |  |                    |                       |                     |                                    |  |                    |                       |
| 1896   | —  | —                  | —                     | —                   | —                                  | 54 676   | 25 570 342         | 468                   |
| 1897   | —  | —                  | —                     | —                   | —                                  | 56 252   | 26 904 734         | 478                   |
| 1898   | —  | —                  | —                     | —                   | —                                  | 59 427   | 31 101 741         | 523                   |
| 1899   | —  | —                  | —                     | —                   | —                                  | 62 397   | 36 086 097         | 578                   |
| 1900   | —  | —                  | —                     | —                   | —                                  | 67 027   | 41 377 582         | 617                   |
| 1901   | —  | —                  | —                     | —                   | —                                  | 71 020   | 48 453 742         | 682                   |
| 1902   | —  | —                  | —                     | —                   | —                                  | 74 651   | 55 533 276         | 744                   |

| Stand<br>am<br>31. Dez.   | (Noch) <sup>2)</sup> 2. Sonstige<br>Kapitalversicherungen |  | 3. Rentenversicherungen |                      |                    |                           | 4. Unfall-<br>Haftpflicht-<br>versicherungen |               |           |
|---|---|--|-------------------------|----------------------|--------------------|---------------------------|--|---------------|-----------|
|   | bezahlte<br>Prämien<br>Mk                                 | Schäden des<br>Rechnungs-<br>jahrs<br>Mk | Policeen                | Versich. Jahresrente |                    | bezahlte<br>Prämien<br>Mk | Schäden des<br>Rechnungs-<br>jahrs<br>Mk     | Jahresprämien |           |
|   |   |  |                         | im ganzen<br>Mk      | auf 1 Police<br>Mk |                           |  | Mk            | Mk        |
| 1.  | 10.   | 11.                                      | 12.                     | 13.                  | 14.                | 15.                       | 16.  | 17.           | 18.       |
| <b>a) Stuttgarter Lebensversicherungsbank auf Gegenseitigkeit (Alte Stuttgarter).</b> |   |  |                         |                      |                    |                           |  |               |           |
| 1896  | 718 996   | 362 456                                  | 51                      | 8 612                | 169                | 455                       | 6 688  | —             | —         |
| 1897  | 789 975   | 395 504                                  | 48                      | 7 384                | 154                | 455                       | 5 231  | —             | —         |
| 1898  | 794 904   | 527 020                                  | 46                      | 7 162                | 156                | 455                       | 5 382  | —             | —         |
| 1899  | 784 656   | 418 467                                  | 45                      | 7 002                | 156                | 125                       | 5 001  | —             | —         |
| 1900  | 781 135   | 564 197                                  | 44                      | 6 962                | 158                | 63                        | 6 211  | —             | —         |
| 1901  | 781 612   | 621 867                                  | 44                      | 6 962                | 158                | 63                        | 6 511  | —             | —         |
| 1902  | 786 798   | 663 867                                  | 42                      | 6 262                | 149                | 63                        | 5 911  | —             | —         |
| <b>b) Allgemeine Rentenanstalt.</b>   |   |  |                         |                      |                    |                           |  |               |           |
| 1896  | 322 798   | 405 681                                  | 15 057                  | 1 985 293            | 132                | 2 283 883                 | 1 777 009                                    | —             | —         |
| 1897  | 321 149   | 540 521                                  | 15 193                  | 2 100 607            | 138                | 2 202 545                 | 1 886 235                                    | —             | —         |
| 1898  | 348 440   | 597 887                                  | 15 282                  | 2 195 750            | 144                | 2 440 583                 | 2 004 438                                    | —             | —         |
| 1899  | 271 698   | 550 304                                  | 15 284                  | 2 249 772            | 147                | 1 660 793                 | 2 091 038                                    | —             | —         |
| 1900  | 283 466   | 543 029                                  | 17 758                  | 2 307 408            | 130                | 1 765 364                 | 2 125 718                                    | —             | —         |
| 1901  | 275 258   | 531 246                                  | 17 605                  | 2 364 443            | 134                | 1 658 449                 | 2 181 569                                    | —             | —         |
| 1902  | 242 556   | 547 391                                  | 17 469                  | 2 500 936            | 143                | 2 693 432                 | 2 284 709                                    | —             | —         |
| <b>c) Allgemeiner deutscher Versicherungsverein.</b>                                  |   |  |                         |                      |                    |                           |  |               |           |
| 1896  | 953 780   | 199 893 <sup>3)</sup>                    | —                       | —                    | —                  | —                         | —  | 1 052 877     | 2 774 150 |
| 1897  | 966 948   | 211 900                                  | —                       | —                    | —                  | —                         | —  | 1 278 274     | 3 313 328 |
| 1898  | 1 210 640   | 275 058                                  | —                       | —                    | —                  | —                         | —  | 1 490 740     | 3 911 325 |
| 1899  | 1 424 490   | 299 241                                  | —                       | —                    | —                  | —                         | —  | 1 758 355     | 4 797 124 |
| 1900  | 1 644 047   | 360 352                                  | —                       | —                    | —                  | —                         | —  | 2 090 942     | 6 064 734 |
| 1901  | 1 920 850   | 415 602                                  | —                       | —                    | —                  | —                         | —  | 2 419 368     | 7 243 876 |
| 1902  | 2 139 466   | 504 509                                  | —                       | —                    | —                  | —                         | —  | 2 819 910     | 8 175 818 |

<sup>1)</sup> Alle 3 Gesellschaften beruhen auf Gegenseitigkeit und haben ihren Sitz in Stuttgart. —<sup>2)</sup> Bis 1904 Lebensversicherungs- und Ersparnisbank. — <sup>3)</sup> Einschl. Rückkäufe.

**XI. Preise.**

**A. Im Großverkehr.**

**1. Jahresdurchschnittspreise für Getreide, Hülsenfrüchte, Heu und Stroh auf den württembergischen Fruchtmärkten.**

(Statist. Handbuch 1901 S. 132.)

| Jahre | Dinkel                       | Weizen | Kernen | Roggen | Gerste | Haber | Hül-<br>sen-<br>früchte <sup>1)</sup> | Misch-<br>früchte <sup>2)</sup> | Heu  | Stroh |
|-------|------------------------------|--------|--------|--------|--------|-------|---------------------------------------|---------------------------------|------|-------|
|       | Durchschnittspreise für 1 dz |        |        |        |        |       |                                       |                                 |      |       |
| 1.    | 2.                           | 3.     | 4.     | 5.     | 6.     | 7.    | 8.                                    | 9.                              | 10.  | 11.   |
|       | Mk                           | Mk     | Mk     | Mk     | Mk     | Mk    | Mk                                    | Mk                              | Mk   | Mk    |
| 1882  | 16,39                        | 20,08  | 23,02  | 19,22  | 15,87  | 13,58 | 18,75                                 | 18,09                           | 5,50 | 3,58  |
| 1883  | 13,58                        | 18,52  | 19,09  | 16,06  | 15,56  | 12,32 | 17,62                                 | 16,39                           | 5,06 | 2,87  |
| 1884  | 13,47                        | 17,47  | 18,38  | 17,15  | 15,90  | 13,19 | 16,70                                 | 16,55                           | 5,17 | 3,74  |
| 1885  | 13,00                        | 17,52  | 17,95  | 16,12  | 15,21  | 13,38 | 16,32                                 | 15,61                           | 6,47 | 4,43  |
| 1886  | 12,65                        | 17,87  | 18,03  | 14,74  | 14,69  | 11,86 | 14,78                                 | 15,03                           | 6,14 | 4,45  |
| 1887  | 13,98                        | 17,92  | 18,55  | 15,11  | 15,62  | 11,65 | 13,62                                 | 15,76                           | 5,17 | 4,15  |
| 1888  | 15,35                        | 19,96  | 20,16  | 15,81  | 14,66  | 13,49 | 16,10                                 | 16,17                           | 6,96 | 5,09  |
| 1889  | 14,54                        | 20,23  | 20,32  | 16,51  | 15,96  | 13,54 | 16,78                                 | 15,58                           | 5,51 | 4,41  |
| 1890  | 14,68                        | 20,11  | 21,14  | 18,14  | 18,09  | 15,59 | 15,37                                 | 17,47                           | 3,87 | 3,11  |
| 1891  | 16,32                        | 22,85  | 22,62  | 19,82  | 16,84  | 14,64 | 15,84                                 | 18,05                           | 4,20 | 2,86  |
| 1892  | 14,77                        | 18,94  | 20,09  | 18,50  | 15,95  | 13,27 | 15,05                                 | 16,83                           | 5,62 | 3,49  |
| 1893  | 13,81                        | 16,72  | 17,05  | 14,89  | 15,56  | 15,41 | 16,82                                 | 15,86                           | 9,96 | 6,43  |
| 1894  | 11,18                        | 13,67  | 14,58  | 12,26  | 12,37  | 12,71 | 18,80                                 | 12,89                           | 6,72 | 4,61  |
| 1895  | 11,65                        | 15,39  | 15,50  | 12,59  | 14,91  | 12,09 | 12,33                                 | 13,66                           | 3,97 | 2,90  |
| 1896  | 13,48                        | 17,08  | 17,90  | 15,64  | 15,64  | 13,42 | 14,90                                 | 15,96                           | 4,52 | 3,73  |
| 1897  | 13,94                        | 19,75  | 19,27  | 15,84  | 17,62  | 13,61 | 15,32                                 | 16,15                           | 5,14 | 4,30  |
| 1898  | 14,86                        | 18,76  | 20,52  | 17,76  | 17,39  | 14,76 | 17,82                                 | 17,81                           | 4,82 | 3,62  |
| 1899  | 12,16                        | 16,78  | 17,02  | 15,84  | 16,38  | 14,08 | 17,69                                 | 16,74                           | 4,76 | 3,02  |
| 1900  | 12,60                        | 16,76  | 16,60  | 15,12  | 15,38  | 13,74 | 17,98                                 | 15,77                           | 5,68 | 3,50  |
| 1901  | 12,80                        | 17,12  | 17,18  | 14,86  | 15,48  | 14,26 | 18,20                                 | 15,54                           | 6,62 | 4,84  |
| 1902  | 13,12                        | 16,82  | 17,14  | 14,72  | 14,66  | 15,38 | 17,61                                 | 15,37                           | 5,78 | 4,52  |
| 1903  | 12,56                        | 16,72  | 16,76  | 14,96  | 13,94  | 13,34 | 17,16                                 | 14,96                           | 4,88 | 3,52  |

<sup>1)</sup> Wicken, Linsen, Bohnen, Erbsen. — <sup>2)</sup> Einkorn, Kernen-Weizen, Linsen-Gerste.

**2. Jahresdurchschnittspreise für Getreide und Mehl an der Landesproduktenbörse zu Stuttgart.**

(Aus den Jahresberichten der Landesproduktenbörse. — Statist. Handbuch 1901 S. 133.)

| Jahre                        | Getreide |        |        |        |       | Sup-<br>pen-<br>gries | Mehl  |       |       |       |       |       |
|------------------------------|----------|--------|--------|--------|-------|-----------------------|-------|-------|-------|-------|-------|-------|
|                              | Weizen   | Kernen | Dinkel | Gerste | Haber |                       | Nr. 0 | Nr. 1 | Nr. 2 | Nr. 3 | Nr. 4 | Steie |
| Durchschnittspreise für 1 dz |          |        |        |        |       |                       |       |       |       |       |       |       |
| 1.                           | 2.       | 3.     | 4.     | 5.     | 6.    | 7.                    | 8.    | 9.    | 10.   | 11.   | 12.   | 13.   |
|                              | Mk       | Mk     | Mk     | Mk     | Mk    | Mk                    | Mk    | Mk    | Mk    | Mk    | Mk    | Mk    |
| 1882                         | 23,28    | 23,10  | 16,54  | 18,72  | 14,45 | 36,20                 | .     | 35,53 | 33,47 | 31,17 | 26,14 | 9,61  |
| 1883                         | 21,73    | 20,46  | 12,84  | 19,42  | 13,23 | 34,67                 | .     | 33,04 | 31,35 | 28,69 | 23,42 | 8,31  |
| 1884                         | 19,15    | 19,54  | 13,02  | 19,13  | 14,34 | 31,04                 | .     | 30,27 | 28,09 | 25,75 | 20,50 | 9,27  |
| 1885                         | 19,25    | 19,12  | 12,81  | 17,97  | 14,08 | 30,59                 | .     | 29,14 | 26,79 | 24,83 | 20,96 | 8,85  |
| 1886                         | 19,31    | 19,14  | 12,24  | 18,12  | 12,86 | 30,50                 | .     | 28,50 | 26,25 | 24,50 | 21,00 | 8,25  |
| 1887                         | 19,58    | 19,77  | 12,79  | 18,00  | 12,84 | 31,58                 | 31,72 | 29,46 | 27,56 | 25,83 | 22,23 | 8,09  |
| 1888                         | 21,50    | 21,40  | 14,20  | 18,37  | 14,67 | 32,17                 | 32,17 | 30,17 | 28,52 | 26,90 | 23,56 | 9,85  |
| 1889                         | 21,14    | 21,26  | 13,11  | 18,85  | 14,51 | 33,27                 | 33,35 | 31,40 | 30,21 | 28,50 | 24,85 | 9,23  |
| 1890                         | 21,97    | 21,92  | 13,65  | 20,22  | 16,88 | 33,75                 | 34,25 | 32,25 | 30,75 | 29,00 | 25,25 | 9,00  |
| 1891                         | 23,99    | 23,94  | 15,55  | 19,79  | 15,69 | 38,00                 | 38,00 | 36,00 | 34,25 | 32,00 | 28,00 | 10,25 |
| 1892                         | 20,56    | 21,43  | 13,87  | 18,41  | 14,50 | 33,88                 | 33,72 | 31,79 | 30,54 | 28,68 | 25,82 | 9,18  |
| 1893                         | 17,97    | 17,95  | 12,23  | 18,45  | 17,15 | 29,97                 | 29,28 | 27,44 | 25,92 | 23,61 | 19,69 | 9,72  |
| 1894                         | 15,66    | 15,30  | 10,67  | 16,75  | 15,60 | 26,55                 | 26,48 | 24,51 | 22,79 | 20,72 | 17,62 | 7,44  |
| 1895                         | 16,10    | 16,20  | 9,93   | 17,17  | 12,75 | 28,17                 | 27,67 | 25,67 | 24,11 | 22,02 | 19,56 | 6,58  |
| 1896                         | 17,55    | 18,64  | .      | 17,47  | 14,29 | 29,36                 | 28,79 | 26,79 | 25,35 | 23,50 | 20,79 | 8,31  |
| 1897                         | 19,91    | 20,11  | 12,59  | 19,74  | 14,79 | 32,54                 | 32,10 | 29,97 | 28,47 | 26,73 | 23,36 | 8,01  |
| 1898                         | 21,27    | 21,55  | 13,64  | 19,57  | 16,00 | 34,45                 | 34,25 | 32,25 | 30,60 | 29,01 | 26,02 | 8,28  |
| 1899                         | 18,10    | 18,01  | 11,53  | 18,12  | 15,28 | 29,40                 | 29,41 | 27,41 | 25,87 | 24,37 | 22,37 | 8,89  |
| 1900                         | 18,02    | 17,82  | 11,84  | 17,75  | 14,50 | 28,77                 | 28,77 | 26,77 | 25,19 | 23,77 | 21,25 | 9,90  |
| 1901                         | 18,31    | 17,92  | 12,07  | 17,90  | 14,65 | 29,25                 | 29,25 | 27,25 | 25,75 | 24,25 | 21,25 | 9,98  |
| 1902                         | 18,09    | 17,96  | 12,06  | 17,24  | 16,70 | 29,08                 | 29,08 | 27,08 | 25,58 | 24,08 | 21,08 | 9,33  |
| 1903                         | 17,99    | 17,61  | 12,12  | 16,85  | 14,18 | 28,75                 | 28,75 | 26,75 | 25,25 | 23,75 | 20,75 | 9,00  |

**XI. A. 3. Monatsdurchschnittspreise für Getreide, Hülsenfrüchte, Heu und Stroh an der Landesproduktenbörse zu Stuttgart und auf den württ. Fruchtmärkten in den Jahren 1902 und 1903.**

(Aus den Geschäftsberichten der Landesproduktenbörse und aus dem Material des K. Statist. Landesamts. — Statist. Handbuch 1901 S. 133.)

| Früchte<br>a) auf der Landes-<br>produktenbörse<br>b) auf den Frucht-<br>märkten | Durchschnittspreise für 1 dz |       |       |       |       |       |       |       |       |       |       |       |                |     |
|--|------------------------------|-------|-------|-------|-------|-------|-------|-------|-------|-------|-------|-------|----------------|-----|
|  | Jan.                         | Febr. | März  | April | Mai   | Juni  | Juli  | Aug.  | Sept. | Okt.  | Nov.  | Dez.  | über-<br>haupt |     |
|  | 1.                           | 2.    | 3.    | 4.    | 5.    | 6.    | 7.    | 8.    | 9.    | 10.   | 11.   | 12.   | 13.            | 14. |
|  | Ma                           | Ma    | Ma    | Ma    | Ma    | Ma    | Ma    | Ma    | Ma    | Ma    | Ma    | Ma    | Ma             | Ma  |
| <b>a) Im Jahr 1902.</b>  |                              |       |       |       |       |       |       |       |       |       |       |       |                |     |
| Weizen . a   | 18,25                        | 18,25 | 18,21 | 18,11 | 18,36 | 18,36 | 18,36 | 18,29 | 17,83 | 17,69 | 17,69 | 17,72 | 18,09          |     |
| b  | 17,18                        | 17,28 | 17,94 | 19,02 | 18,46 | 19,22 | 18,84 | 17,18 | 16,50 | 16,44 | 16,28 | 17,40 | 16,82          |     |
| Kernen . a   | 17,62                        | 17,78 | 18,25 | 18,34 | 18,62 | 18,62 | 18,62 | 18,62 | 17,25 | 17,25 | 17,25 | 17,25 | 17,96          |     |
| b  | 16,66                        | 17,12 | 17,68 | 17,68 | 17,92 | 18,00 | 17,94 | 17,66 | 16,88 | 16,82 | 16,50 | 16,14 | 17,14          |     |
| Dinkel . a   | 11,44                        | 11,97 | 12,25 | 12,25 | 12,58 | 12,75 | 12,75 | 12,75 | 11,50 | 11,50 | 11,50 | 11,50 | 12,06          |     |
| b  | 12,32                        | 12,84 | 13,08 | 13,20 | 13,58 | 14,40 | 13,96 | 13,96 | 13,74 | 12,80 | 12,04 | 11,78 | 13,12          |     |
| Gerste . a   | 17,08                        | 17,22 | 19,25 | 17,75 | 16,25 | —     | —     | —     | 16,78 | 16,75 | 16,88 | 17,21 | 17,24          |     |
| b  | 15,12                        | 15,30 | 15,44 | 15,36 | 15,54 | 16,46 | 16,82 | 14,24 | 13,80 | 14,24 | 14,36 | 14,56 | 14,66          |     |
| Haber . a  | 15,56                        | 17,00 | 17,75 | 17,75 | 17,54 | 17,85 | 18,33 | 18,44 | 16,61 | 14,56 | 14,56 | 14,39 | 16,70          |     |
| b  | 15,18                        | 16,28 | 16,78 | 16,86 | 16,96 | 17,70 | 18,12 | 16,72 | 14,40 | 14,10 | 14,06 | 14,46 | 15,38          |     |
| Roggen . b   | 14,38                        | 14,54 | 14,60 | 15,48 | 14,68 | 14,56 | 14,72 | 14,90 | 15,02 | 14,76 | 14,42 | 15,00 | 14,72          |     |
| Erbsen . b   | 18,00                        | 18,00 | 17,82 | 17,40 | 17,66 | —     | —     | —     | —     | —     | 20,28 | 19,28 | 18,16          |     |
| Linfen . b   | 18,92                        | 16,66 | 17,46 | 17,80 | —     | —     | —     | —     | —     | 18,40 | 19,58 | 18,78 | 18,84          |     |
| Wicken . b   | 16,00                        | 18,88 | 16,60 | 17,96 | 17,74 | 18,60 | 18,00 | —     | —     | —     | —     | 20,00 | 17,46          |     |
| Heu . . b  | 6,96                         | 6,92  | 6,78  | 6,32  | 6,28  | 5,18  | 4,58  | 4,78  | 4,58  | 5,26  | 5,32  | 5,38  | 5,78           |     |
| Stroh . . b  | 5,48                         | 5,54  | 5,62  | 5,54  | 5,46  | 5,42  | 5,32  | 3,56  | 3,48  | 3,74  | 3,80  | 3,90  | 4,52           |     |
| <b>b) Im Jahr 1903.</b>  |                              |       |       |       |       |       |       |       |       |       |       |       |                |     |
| Weizen . a   | 17,69                        | 17,91 | 18,03 | 18,00 | 18,23 | 18,26 | 18,15 | 18,09 | 17,87 | 17,92 | 17,93 | 17,87 | 17,99          |     |
| b  | 16,44                        | 16,70 | 17,14 | 17,14 | 17,26 | 17,80 | 17,88 | 17,42 | 16,96 | 16,70 | 16,52 | 16,44 | 16,72          |     |
| Kernen . a   | 17,25                        | 17,31 | 17,50 | 17,50 | 17,69 | 17,75 | 17,75 | 17,85 | 17,87 | 17,78 | 17,76 | 17,26 | 17,61          |     |
| b  | 16,12                        | 16,32 | 16,76 | 16,84 | 17,18 | 17,38 | 17,38 | 17,28 | 17,24 | 16,88 | 16,58 | 16,26 | 16,76          |     |
| Dinkel . a   | 11,50                        | 11,59 | 11,62 | 11,62 | 12,53 | 12,62 | 12,62 | 12,62 | 12,62 | 12,62 | 11,95 | 11,50 | 12,12          |     |
| b  | 12,02                        | 12,18 | 12,24 | 12,42 | 12,52 | 12,82 | 12,56 | 12,60 | 13,72 | 12,94 | 12,08 | 11,76 | 12,56          |     |
| Gerste . a   | 17,21                        | 17,02 | 17,02 | —     | —     | —     | —     | 18,00 | 16,83 | 16,83 | 16,38 | 15,54 | 16,85          |     |
| b  | 14,56                        | 14,60 | 14,54 | 14,48 | 14,78 | 15,14 | 15,88 | 14,56 | 13,94 | 13,84 | 13,72 | 13,38 | 13,94          |     |
| Haber . a  | 14,39                        | 14,51 | 14,54 | 14,50 | 14,50 | 14,56 | 14,60 | 14,54 | 14,03 | 13,89 | 13,54 | 12,50 | 14,18          |     |
| b  | 13,92                        | 14,26 | 14,34 | 14,28 | 14,18 | 14,42 | 14,24 | 14,10 | 12,92 | 12,62 | 12,30 | 12,10 | 13,34          |     |
| Roggen . b   | 14,34                        | 14,40 | 14,94 | 15,06 | 14,96 | 15,40 | 15,30 | 15,66 | 16,68 | 15,44 | 14,28 | 13,86 | 14,96          |     |
| Erbsen . b   | 18,80                        | 18,00 | 18,00 | 17,12 | 22,00 | 17,34 | —     | —     | —     | 15,00 | 16,00 | 16,50 | 18,20          |     |
| Linfen . b   | 18,28                        | 18,80 | 20,20 | 20,76 | 20,00 | 22,00 | —     | —     | —     | 21,10 | 20,74 | 18,82 | 19,64          |     |
| Wicken . b   | 17,30                        | 16,40 | 16,34 | 16,92 | 18,52 | 16,20 | 17,58 | 19,20 | —     | 20,00 | 14,64 | 10,88 | 16,90          |     |
| Heu . . b  | 5,36                         | 5,44  | 5,40  | 5,58  | 4,98  | 4,32  | 3,98  | 4,36  | 4,36  | 4,78  | 4,82  | 4,88  | 4,90           |     |
| Stroh . . b  | 3,92                         | 3,86  | 3,84  | 3,94  | 3,86  | 3,70  | 3,44  | 3,10  | 3,02  | 3,24  | 3,26  | 3,36  | 3,50           |     |

**XI. A. 4. Jahresdurchschnittspreise für Raufutter (Heu und Stroh), sowie für Brennholz auf den Wochenmärkten zu Stuttgart.<sup>1)</sup>**

(Statist. Handbuch 1901 S. 134.)

| Jahre    | Raufutter       |       | Brennholz              |        |        | Jahre    | Raufutter       |       | Brennholz              |        |        |
|----------|-----------------|-------|------------------------|--------|--------|----------|-----------------|-------|------------------------|--------|--------|
|          | Heu             | Stroh | Buchen                 | Birken | Tannen |          | Heu             | Stroh | Buchen                 | Birken | Tannen |
|          | Preise für 1 dz |       | Preise für 1 Raummeter |        |        |          | Preise für 1 dz |       | Preise für 1 Raummeter |        |        |
| 1.       | 2.              | 3.    | 4.                     | 5.     | 6.     | 1.       | 2.              | 3.    | 4.                     | 5.     | 6.     |
|          | Ma              | Ma    | Ma                     | Ma     | Ma     |          | Ma              | Ma    | Ma                     | Ma     | Ma     |
| 1882 . . | 7,07            | 4,64  | 11,28                  | 9,94   | 7,59   | 1893 . . | 12,06           | 7,86  | 12,23                  | 11,00  | 10,00  |
| 1883 . . | 6,71            | 3,86  | 11,44                  | 10,17  | 9,06   | 1894 . . | 8,44            | 5,57  | 12,00                  | 11,00  | 9,83   |
| 1884 . . | 6,87            | 5,32  | 11,99                  | 10,40  | 9,41   | 1895 . . | 5,60            | 3,72  | 12,38                  | 11,14  | 9,75   |
| 1885 . . | 8,34            | 5,74  | 11,77                  | 10,03  | 8,74   | 1896 . . | 6,22            | 4,55  | 12,00                  | 11,00  | 9,63   |
| 1886 . . | 7,57            | 5,18  | 11,89                  | 10,23  | 8,84   | 1897 . . | 6,72            | 5,00  | 11,50                  | 10,50  | 9,50   |
| 1887 . . | 6,84            | 5,11  | 11,56                  | 10,21  | 8,24   | 1898 . . | 6,32            | 4,48  | 11,50                  | 10,50  | 9,50   |
| 1888 . . | 8,97            | 6,52  | 11,49                  | 10,00  | 7,98   | 1899 . . | 6,04            | 3,80  | 11,71                  | 10,50  | 9,96   |
| 1889 . . | 6,76            | 5,20  | 11,74                  | 10,00  | 7,63   | 1900 . . | 7,22            | 4,24  | 13,40                  | 11,47  | 10,83  |
| 1890 . . | 5,35            | 3,68  | 12,00                  | 10,19  | 8,98   | 1901 . . | 8,50            | 6,16  | 14,50                  | 13,18  | 12,16  |
| 1891 . . | 5,26            | 3,09  | 12,06                  | 10,06  | 8,93   | 1902 . . | 7,14            | 5,54  | 11,90                  | 11,33  | 10,75  |
| 1892 . . | 7,30            | 3,86  | 12,90                  | 10,83  | 9,86   | 1903 . . | 5,98            | 4,00  | 11,90                  | 10,82  | 9,87   |

<sup>1)</sup> Die Preise gründen sich bei Brennholz, desgleichen für die Jahre 1882—96 bei Raufutter (Heu und Stroh) auf die wöchentlichen Mittelungen des sächsischen Marktamts an den Staatsanzeiger, bei Raufutter vom Jahr 1897 ab auf die seitens der sächsischen Kornhausinspektion an das Statistische Landesamt monatlich einzuliefernden Uebersichten über die Verkäufe, Erlöse und Durchschnittspreise von Brot- und Futterfrüchten.

**XI. A. 5. Monatsdurchschnittspreise für Wehl an der Landesproduktenbörse und für Raufutter (Heu und Stroh), sowie für Brennholz auf den Wochenmärkten zu Stuttgart in den Jahren 1902 und 1903.**

(Statist. Handbuch 1901 S. 134.)

| Monate                  | Suppen-<br>gries | Wehl  |       |       |       |       | Kleie | Raufutter |                 | Brennholz |                        |        |
|-------------------------|------------------|---|-------|-------|-------|-------|-------|-----------|-----------------|-----------|------------------------|--------|
|                         |                  | Nr. 0   | Nr. 1 | Nr. 2 | Nr. 3 | Nr. 4 |       | Heu       | Stroh           | Buchen    | Birken                 | Tannen |
|                         |                  | Preise für 1 dz einschl. Sack bei Wagenladung |       |       |       |       |       |           | Preise für 1 dz |           | Preise für 1 Raummeter |        |
| 1.                      | 2.               | 3.  | 4.    | 5.    | 6.    | 7.    | 8.    | 9.        | 10.             | 11.       | 12.                    | 13.    |
|                         | Mk               | Mk  | Mk    | Mk    | Mk    | Mk    | Mk    | Mk        | Mk              | Mk        | Mk                     | Mk     |
| <b>a) Im Jahr 1902.</b> |                  |   |       |       |       |       |       |           |                 |           |                        |        |
| Januar . . .            | 29,25            | 29,25   | 27,25 | 25,75 | 24,25 | 21,25 | 9,50  | 8,41      | 6,00            | 12,63     | 12,31                  | 11,44  |
| Februar . . .           | 29,25            | 29,25   | 27,25 | 25,75 | 24,25 | 21,25 | 9,50  | 8,31      | 6,52            | 12,00     | 12,00                  | 11,00  |
| März . . .              | 29,25            | 29,25   | 27,25 | 25,75 | 24,25 | 21,25 | 9,50  | 8,16      | 6,58            | 12,00     | 11,88                  | 11,00  |
| April . . .             | 29,25            | 29,25   | 27,25 | 25,75 | 24,25 | 21,25 | 9,50  | 7,76      | 6,14            | 12,00     | 11,50                  | 11,00  |
| Mai . . .               | 29,25            | 29,25   | 27,25 | 25,75 | 24,25 | 21,25 | 9,50  | 7,20      | 5,64            | 11,75     | 11,00                  | 10,75  |
| Juni . . .              | 29,25            | 29,25   | 27,25 | 25,75 | 24,25 | 21,25 | 9,50  | 7,42      | 5,60            | 11,35     | 11,00                  | 10,50  |
| Juli . . .              | 29,25            | 29,25   | 27,25 | 25,75 | 24,25 | 21,25 | 9,50  | 7,44      | 5,60            | 11,50     | 11,00                  | 10,50  |
| August . . .            | 29,25            | 29,25   | 27,25 | 25,75 | 24,25 | 21,25 | 9,50  | 6,02      | 5,32            | 11,50     | 11,00                  | 10,50  |
| September . . .         | 28,75            | 28,75   | 26,75 | 25,25 | 23,75 | 20,75 | 9,00  | 5,88      | 4,78            | 11,63     | 11,00                  | 10,45  |
| Oktober . . .           | 28,75            | 28,75   | 26,75 | 25,25 | 23,75 | 20,75 | 9,00  | 6,64      | 4,80            | 11,81     | 11,00                  | 10,50  |
| November . . .          | 28,75            | 28,75   | 26,75 | 25,25 | 23,75 | 20,75 | 9,00  | 6,00      | 4,80            | 12,00     | —                      | 10,50  |
| Dezember . . .          | 28,75            | 28,75   | 26,75 | 25,25 | 23,75 | 20,75 | 9,00  | 6,00      | 4,80            | 12,63     | 11,00                  | 10,86  |
| D'schn.1902             | 29,08            | 29,08   | 27,08 | 25,58 | 24,08 | 21,08 | 9,33  | 7,14      | 5,54            | 11,90     | 11,34                  | 10,75  |
| <b>b) Im Jahr 1903.</b> |                  |   |       |       |       |       |       |           |                 |           |                        |        |
| Januar . . .            | 28,75            | 28,75   | 26,75 | 25,25 | 23,75 | 20,75 | 9,00  | 6,20      | 4,80            | 12,25     | 11,00                  | 10,35  |
| Februar . . .           | 28,75            | 28,75   | 26,75 | 25,25 | 23,75 | 20,75 | 9,00  | 6,20      | 4,40            | 11,81     | —                      | 10,00  |
| März . . .              | 28,75            | 28,75   | 26,75 | 25,25 | 23,75 | 20,75 | 9,00  | 6,00      | 4,20            | 12,06     | —                      | 9,44   |
| April . . .             | 28,75            | 28,75   | 26,75 | 25,25 | 23,75 | 20,75 | 9,00  | 6,00      | 4,20            | 12,00     | 11,00                  | 9,25   |
| Mai . . .               | 28,75            | 28,75   | 26,75 | 25,25 | 23,75 | 20,75 | 9,00  | 6,30      | 4,20            | 11,80     | 10,80                  | 10,00  |
| Juni . . .              | 28,75            | 28,75   | 26,75 | 25,25 | 23,75 | 20,75 | 9,00  | 6,30      | 4,20            | 11,75     | 10,75                  | 10,00  |
| Juli . . .              | 28,75            | 28,75   | 26,75 | 25,25 | 23,75 | 20,75 | 9,00  | 6,10      | 4,04            | 11,75     | 10,75                  | 10,00  |
| August . . .            | 28,75            | 28,75   | 26,75 | 25,25 | 23,75 | 20,75 | 9,00  | 5,80      | 3,80            | 11,75     | 10,75                  | 9,75   |
| September . . .         | 28,75            | 28,75   | 26,75 | 25,25 | 23,75 | 20,75 | 9,00  | 5,40      | 3,40            | 11,75     | 10,75                  | 9,75   |
| Oktober . . .           | 28,75            | 28,75   | 26,75 | 25,25 | 23,75 | 20,75 | 9,00  | 5,62      | 3,44            | 11,90     | 10,75                  | 9,90   |
| November . . .          | 28,75            | 28,75   | 26,75 | 25,25 | 23,75 | 20,75 | 9,00  | 5,80      | 3,60            | 12,00     | —                      | 10,00  |
| Dezember . . .          | 28,75            | 28,75   | 26,75 | 25,25 | 23,75 | 20,75 | 9,00  | 5,80      | 3,70            | 12,00     | —                      | 10,00  |
| D'schn.1903             | 28,75            | 28,75   | 26,75 | 25,25 | 23,75 | 20,75 | 9,00  | 5,93      | 4,00            | 11,90     | 10,82                  | 9,87   |

**XI. B. Im Kleinverkehr.**

**1. Landesmittelpreis von Kernem, sowie Durchschnittspreise von Brot, Fleisch, Butter und Milch in Stuttgart.**

(Staatsanzeiger für Württemberg; Statist. Handbuch 1901 S. 137.)

| Kalenderjahre | Landes-<br>mittelpreis<br>für Kernem <sup>1)</sup><br>von 1 dz | Durchschnittspreise auf den Stuttgarter Wochenmärkten für |   |  |  |                          |              |
|---------------|--|---|---|--|--|--------------------------|--------------|
|               |  | Schwarz-<br>brot <sup>2)</sup><br>1 kg                    | Dachsen-<br>fleisch <sup>3)</sup><br>1 kg | Schweine-<br>fleisch <sup>3)</sup><br>1 kg | Kalb-<br>fleisch <sup>3)</sup><br>1 kg | Butter<br>(süße)<br>1 kg | Milch<br>1 l |
| 1.            | 2.   | 3.  | 4.  | 5.   | 6.                                     | 7.                       | 8.           |
| 1889 . . .    | Mk 20,32   | Pf. 23  | Pf. 141                                   | Pf. 140                                    | Pf. 131                                | Pf. 242                  | Pf. 16       |
| 1890 . . .    | 21,14  | 24  | 148                                       | 149  | 144                                    | 241                      | 16           |
| 1891 . . .    | 22,62  | 25  | 149                                       | 136  | 138                                    | 230                      | 16           |
| 1892 . . .    | 20,09  | 24  | 145                                       | 136  | 136                                    | 230                      | 16           |
| 1893 . . .    | 17,05  | 21  | 136                                       | 134  | 127                                    | 230                      | 16           |
| 1894 . . .    | 14,58  | 18  | 152                                       | 143  | 150                                    | 250                      | 17           |
| 1895 . . .    | 15,50  | 19  | 152                                       | 129  | 150                                    | 230                      | 17           |
| 1896 . . .    | 17,90  | 20  | 147                                       | 127  | 134                                    | 230                      | 17           |
| 1897 . . .    | 19,27  | 22  | 148                                       | 144  | 138                                    | 230                      | 17           |
| 1898 . . .    | 20,52  | 24  | 148                                       | 151  | 147                                    | 230                      | 16           |
| 1899 . . .    | 17,02  | 22  | 148                                       | 142  | 149                                    | 230                      | 16           |
| 1900 . . .    | 16,60  | 21  | 148                                       | 136  | 147                                    | 230                      | 16           |
| 1901 . . .    | 17,18  | 21  | 148                                       | 147  | 147                                    | 230                      | 17           |
| 1902 . . .    | 17,14  | 21  | 148                                       | 154  | 150                                    | 234                      | 18           |
| 1903 . . .    | 16,76  | 21  | 148                                       | 141  | 154                                    | 234                      | 18           |

<sup>1)</sup> Siehe auch Württ. Jahrb. 1896 II. S. 117. — <sup>2)</sup> Bestehend aus 20% Wehl Nr. 3 und 80% Wehl Nr. 4. — <sup>3)</sup> Mit verhältnismäßiger Knochenzugabe.

### XI. B. 2. Monatsdurchschnittspreise der Lebensmittel auf (Nach den Mitteilungen des städt. Marktamts.)

| Monate                 | Mehl  |       | Brot <sup>1)</sup> |           |                     | Kartoffeln | Hülsenfrüchte |        |        |
|------------------------|-------|-------|--------------------|-----------|---------------------|------------|---------------|--------|--------|
|                        | Nr. 0 | Nr. 1 | Weiß-              | Halbweiß- | Schwarz-<br>(Haus-) |            | Erbfen        | Linfen | Bohnen |
|                        | 1 kg  |       | 1 kg               |           |                     | 1 dz       | 1 kg          |        |        |
| 1.                     | 2.    | 3.    | 4.                 | 5.        | 6.                  | 7.         | 8.            | 9.     | 10.    |
|                        | Pf.   | Pf.   | Pf.                | Pf.       | Pf.                 | M.         | Pf.           | Pf.    | Pf.    |
| <b>a) Im Jahr 1902</b> |       |       |                    |           |                     |            |               |        |        |
| Januar . . . . .       | 38    | 36    | 26                 | 25        | 21                  | 6,94       | 40            | 37     | 30     |
| Februar . . . . .      | 37    | 34    | 26                 | 25        | 21                  | 6,80       | 40            | 37     | 30     |
| März . . . . .         | 37    | 34    | 26                 | 25        | 21                  | 6,80       | 40            | 37     | 29     |
| April . . . . .        | 37    | 33    | 26                 | 25        | 21                  | 6,80       | 40            | 37     | 29     |
| Mai . . . . .          | 37    | 33    | 26                 | 25        | 21                  | 6,98       | 40            | 37     | 29     |
| Juni . . . . .         | 37    | 33    | 26                 | 25        | 21                  | 8,62       | 40            | 37     | 29     |
| Juli . . . . .         | 37    | 33    | 26                 | 25        | 21                  | 10,86      | 40            | 37     | 29     |
| August . . . . .       | 37    | 33    | 26                 | 25        | 21                  | 7,30       | 40            | 37     | 29     |
| September . . . . .    | 37    | 33    | 26                 | 25        | 21                  | 5,60       | 40            | 37     | 29     |
| Oktober . . . . .      | 37    | 33    | 26                 | 25        | 21                  | 5,40       | 42            | 36     | 30     |
| November . . . . .     | 37    | 33    | 26                 | 25        | 21                  | 6,68       | 42            | 35     | 30     |
| Dezember . . . . .     | 37    | 33    | 26                 | 25        | 21                  | 7,20       | 42            | 35     | 30     |
| Im Jahr<br>überhaupt   | 37    | 34    | 26                 | 25        | 21                  | 7,16       | 41            | 37     | 29     |
| <b>b) Im Jahr 1903</b> |       |       |                    |           |                     |            |               |        |        |
| Januar . . . . .       | 37    | 33    | 26                 | 25        | 21                  | 7,20       | 42            | 35     | 32     |
| Februar . . . . .      | 37    | 33    | 26                 | 25        | 21                  | 7,36       | 42            | 36     | 34     |
| März . . . . .         | 38    | 34    | 26                 | 25        | 21                  | 7,50       | 42            | 36     | 38     |
| April . . . . .        | 37    | 33    | 26                 | 25        | 21                  | 7,50       | 42            | 36     | 38     |
| Mai . . . . .          | 37    | 33    | 26                 | 25        | 21                  | 8,00       | 42            | 36     | 38     |
| Juni . . . . .         | 37    | 33    | 26                 | 25        | 21                  | 8,44       | 42            | 36     | 38     |
| Juli . . . . .         | 37    | 33    | 26                 | 25        | 21                  | 8,50       | 42            | 36     | 38     |
| August . . . . .       | 37    | 33    | 26                 | 25        | 21                  | 6,46       | 42            | 36     | 38     |
| September . . . . .    | 37    | 33    | 26                 | 25        | 21                  | 5,78       | 42            | 36     | 38     |
| Oktober . . . . .      | 37    | 33    | 26                 | 25        | 21                  | 6,28       | 42            | 36     | 38     |
| November . . . . .     | 37    | 33    | 26                 | 25        | 21                  | 6,60       | 42            | 39     | 38     |
| Dezember . . . . .     | 37    | 33    | 26                 | 25        | 21                  | 7,00       | 42            | 39     | 38     |
| Im Jahr<br>überhaupt   | 37    | 33    | 26                 | 25        | 21                  | 7,22       | 42            | 36     | 37     |

### XI. B. 3. Jahresdurchschnittspreise der Lebensmittel (Nach den Mitteilungen des städt. Marktamts Stutt-)

| Jahre          | Mehl  |       | Brot <sup>1)</sup> |           | Kartoffeln | Hülsenfrüchte |        |        |
|----------------|-------|-------|--------------------|-----------|------------|---------------|--------|--------|
|                | Nr. 0 | Nr. 1 | Weiß-              | Halbweiß- |            | Erbfen        | Linfen | Bohnen |
|                | 1 kg  |       | 1 kg               |           | 1 dz       | 1 kg          |        |        |
| 1.             | 2.    | 3.    | 4.                 | 5.        | 6.         | 7.            | 8.     | 9.     |
|                | Pf.   | Pf.   | Pf.                | Pf.       | M.         | Pf.           | Pf.    | Pf.    |
| 1882 . . . . . | 46    | 43    | 31                 | 30        | 7,14       | 41            | 42     | 40     |
| 1883 . . . . . | 42    | 38    | 28                 | 26        | 8,46       | 36            | 49     | 39     |
| 1884 . . . . . | 42    | 38    | 27                 | 25        | 6,05       | 33            | 48     | 36     |
| 1885 . . . . . | 42    | 38    | 26                 | 24        | 4,70       | 36            | 46     | 36     |
| 1886 . . . . . | 42    | 38    | 26                 | 24        | 4,93       | 36            | 50     | 36     |
| 1887 . . . . . | 42    | 38    | 26                 | 24        | 7,39       | 36            | 52     | 36     |
| 1888 . . . . . | 42    | 38    | 26                 | 24        | 7,30       | 36            | 52     | 34     |
| 1889 . . . . . | 42    | 38    | 28                 | 26        | 7,19       | 36            | 52     | 34     |
| 1890 . . . . . | 42    | 38    | 28                 | 26        | 6,12       | 35            | 52     | 34     |
| 1891 . . . . . | 44    | 41    | 30                 | 28        | 7,98       | 34            | 52     | 34     |
| 1892 . . . . . | 45    | 42    | 30                 | 28        | 7,55       | 35            | 53     | 34     |
| 1893 . . . . . | 39    | 35    | 26                 | 24        | 6,09       | 36            | 54     | 34     |
| 1894 . . . . . | 36    | 33    | 25                 | 23        | 6,37       | 36            | 52     | 33     |
| 1895 . . . . . | 35    | 33    | 24                 | 22        | 7,36       | 32            | 50     | 30     |
| 1896 . . . . . | 36    | 34    | 25                 | 23        | 7,04       | 32            | 50     | 32     |
| 1897 . . . . . | 37    | 35    | 28                 | 26        | 7,45       | 32            | 50     | 32     |
| 1898 . . . . . | 42    | 40    | 29                 | 27        | 8,98       | 32            | 50     | 32     |
| 1899 . . . . . | 38    | 36    | 27                 | 26        | 7,90       | 32            | 50     | 32     |
| 1900 . . . . . | 38    | 36    | 26                 | 25        | 6,64       | 32            | 49     | 32     |
| 1901 . . . . . | 38    | 36    | 26                 | 25        | 7,02       | 37            | 44     | 34     |
| 1902 . . . . . | 37    | 34    | 26                 | 25        | 7,16       | 41            | 37     | 29     |
| 1903 . . . . . | 37    | 33    | 26                 | 25        | 7,22       | 42            | 36     | 37     |

<sup>1)</sup> Weißbrot ist aus 50% Mehl Nr. 1 und 50% Mehl Nr. 3 zusammengesetzt; Halbweißbrot besteht zu  $\frac{1}{3}$  aus Mehl Nr. 1, zu  $\frac{2}{3}$  aus Mehl Nr. 3; Schwarzbrot (Hausbrot) besteht aus 20% Mehl Nr. 3 und 80% Mehl Nr. 4. — <sup>2)</sup> Mit verhältnismäßiger Knochenzugabe.

**den Wochenmärkten zu Stuttgart in den Jahren 1902 und 1903.**

— Statist. Handbuch 1901 S. 140 f.)

| Fleisch <sup>2)</sup>  |           |       |       |      | Vogel |      |         | Eier | Milch | Butter |      | Schmalz |       | Monate               |
|------------------------|-----------|-------|-------|------|-------|------|---------|------|-------|--------|------|---------|-------|----------------------|
| Rind-                  | Schweine- | Kalb- | Samm- | 1    | 1     | 1    | 10 Stk. |      |       | 1 Lit. | süße | sauere  | Rind- |                      |
| 1 kg                   |           |       |       |      | Gans  | Ente | Huhn    |      |       | 1 kg   |      | 1 kg    |       | 1.                   |
| 11.                    | 12.       | 13.   | 14.   | 15.  | 16.   | 17.  | 18.     | 19.  | 20.   | 21.    | 22.  | 23.     | 24.   | 1.                   |
| Mk                     | Mk        | Mk    | Mk    | Mk   | Mk    | Mk   | Mk      | Pf.  | Pf.   | Mk     | Mk   | Mk      | Mk    |                      |
| <b>a) Im Jahr 1902</b> |           |       |       |      |       |      |         |      |       |        |      |         |       |                      |
| 1,48                   | 1,30      | 1,55  | 1,50  | 1,06 | 4,44  | 2,50 | 1,65    | 74   | 17    | 2,48   | 2,07 | 2,70    | 1,50  | Januar.              |
| 1,48                   | 1,30      | 1,55  | 1,50  | 1,15 | 4,50  | 2,50 | 1,65    | 69   | 17    | 2,30   | 1,79 | 2,70    | 1,50  | Februar.             |
| 1,48                   | 1,30      | 1,53  | 1,50  | 1,26 | —     | 2,50 | 1,68    | 65   | 18    | 2,30   | 1,95 | 2,80    | 1,46  | März.                |
| 1,48                   | 1,30      | 1,50  | 1,50  | 1,22 | 6,00  | 2,50 | 1,65    | 58   | 18    | 2,38   | 2,06 | 2,80    | 1,55  | April.               |
| 1,48                   | 1,30      | 1,50  | 1,52  | 1,28 | 5,06  | 2,68 | 1,68    | 54   | 18    | 2,46   | 2,13 | 2,71    | 1,43  | Mai.                 |
| 1,48                   | 1,32      | 1,50  | 1,50  | 1,30 | 4,40  | 2,28 | 1,45    | 58   | 18    | 2,30   | 1,95 | 2,71    | 1,45  | Juni.                |
| 1,48                   | 1,36      | 1,50  | 1,50  | 1,30 | 4,25  | 2,08 | 1,39    | 63   | 18    | 2,30   | 1,95 | 2,78    | 1,45  | Juli.                |
| 1,48                   | 1,36      | 1,54  | 1,50  | 1,22 | 4,58  | 2,00 | 1,55    | 65   | 18    | 2,30   | 1,95 | 2,70    | 1,45  | August.              |
| 1,48                   | 1,36      | 1,60  | 1,50  | 1,20 | 4,75  | 2,06 | 1,55    | 68   | 18    | 2,30   | 2,00 | 2,70    | 1,53  | September.           |
| 1,48                   | 1,36      | 1,60  | 1,50  | 1,20 | 4,75  | 2,25 | 1,35    | 68   | 18    | 2,30   | 2,03 | 2,70    | 1,55  | Oktober.             |
| 1,48                   | 1,33      | 1,56  | 1,50  | 1,16 | 4,94  | 2,25 | 1,20    | 72   | 18    | 2,30   | 2,02 | 2,70    | 1,55  | November.            |
| 1,48                   | 1,30      | 1,50  | 1,50  | 1,10 | 4,63  | 2,25 | 1,25    | 78   | 18    | 2,30   | 2,00 | 2,70    | 1,55  | Dezember.            |
| 1,48                   | 1,32      | 1,54  | 1,50  | 1,20 | 4,75  | 2,32 | 1,50    | 66   | 18    | 2,34   | 1,99 | 2,73    | 1,50  | Im Jahr<br>überhaupt |
| <b>b) Im Jahr 1903</b> |           |       |       |      |       |      |         |      |       |        |      |         |       |                      |
| 1,48                   | 1,30      | 1,50  | 1,50  | 1,15 | 4,50  | 2,41 | 1,49    | 78   | 18    | 2,26   | 1,86 | 2,66    | 1,55  | Januar.              |
| 1,48                   | 1,30      | 1,45  | 1,50  | 1,21 | 4,50  | 2,40 | 1,55    | 75   | 18    | 2,25   | 1,84 | 2,65    | 1,50  | Februar.             |
| 1,48                   | 1,30      | 1,40  | 1,58  | 1,26 | —     | 2,35 | 1,55    | 61   | 18    | 2,31   | 1,89 | 2,66    | 1,47  | März.                |
| 1,48                   | 1,30      | 1,40  | 1,60  | 1,28 | —     | 2,35 | 1,55    | 58   | 18    | 2,33   | 2,00 | 2,70    | 1,43  | April.               |
| 1,48                   | 1,34      | 1,40  | 1,57  | 1,28 | —     | 2,47 | 1,63    | 58   | 18    | 2,30   | 1,95 | 2,69    | 1,40  | Mai.                 |
| 1,48                   | 1,35      | 1,40  | 1,55  | 1,30 | 4,36  | 2,43 | 1,56    | 59   | 18    | 2,30   | 1,95 | 2,65    | 1,38  | Juni.                |
| 1,48                   | 1,35      | 1,40  | 1,55  | 1,30 | 4,24  | 2,31 | 1,50    | 63   | 18    | 2,30   | 1,95 | 2,65    | 1,30  | Juli.                |
| 1,48                   | 1,35      | 1,40  | 1,55  | 1,30 | 4,46  | 2,12 | 1,50    | 65   | 18    | 2,32   | 1,96 | 2,67    | 1,30  | August.              |
| 1,48                   | 1,35      | 1,40  | 1,55  | 1,30 | 4,50  | 2,00 | 1,50    | 68   | 18    | 2,40   | 2,10 | 2,74    | 1,34  | September.           |
| 1,48                   | 1,35      | 1,40  | 1,55  | 1,30 | 5,00  | 2,11 | 1,50    | 72   | 18    | 2,45   | 2,15 | 2,80    | 1,35  | Oktober.             |
| 1,48                   | 1,35      | 1,40  | 1,53  | 1,22 | 5,20  | 2,30 | 1,50    | 73   | 18    | 2,45   | 2,14 | 2,80    | 1,35  | November.            |
| 1,48                   | 1,35      | 1,40  | 1,50  | 1,17 | 5,18  | 2,63 | 1,53    | 78   | 18    | 2,45   | 2,12 | 2,80    | 1,34  | Dezember.            |
| 1,48                   | 1,33      | 1,41  | 1,54  | 1,26 | 4,66  | 2,32 | 1,53    | 67   | 18    | 2,34   | 1,99 | 2,71    | 1,39  | Im Jahr<br>überhaupt |

**auf den Wochenmärkten zu Stuttgart.**

gart. — Statist. Handbuch 1901 S. 140 f.)

| Fleisch <sup>2)</sup> |         | Vogel  |        |        | Eier     | Butter,<br>saure | Schmalz |           | Jahre |
|-----------------------|---------|--------|--------|--------|----------|------------------|---------|-----------|-------|
| Rind-                 | Sammel- | 1 Gans | 1 Ente | 1 Huhn |          |                  | Rind-   | Schweine- |       |
| 1 kg                  |         |        |        |        | 10 Stück | 1 kg             | 1 kg    |           |       |
| 10.                   | 11.     | 12.    | 13.    | 14.    | 15.      | 16.              | 17.     | 18.       | 1.    |
| Mk                    | Mk      | Mk     | Mk     | Mk     | Pf.      | Mk               | Mk      | Mk        |       |
| 1,15                  | 1,32    | 3,53   | 1,60   | 1,21   | 58       | 2,00             | 2,42    | 1,53      | 1882  |
| 1,26                  | 1,32    | 4,46   | 2,16   | 1,32   | 60       | 2,09             | 2,57    | 1,60      | 1883  |
| 1,25                  | 1,28    | 4,01   | 2,16   | 1,41   | 59       | 2,00             | 2,60    | 1,51      | 1884  |
| 1,18                  | 1,29    | 4,01   | 2,32   | 1,40   | 60       | 1,86             | 2,60    | 1,35      | 1885  |
| 1,16                  | 1,25    | 3,95   | 2,42   | 1,34   | 59       | 2,02             | 2,60    | 1,40      | 1886  |
| 1,16                  | 1,19    | 4,41   | 2,38   | 1,30   | 59       | 2,06             | 2,60    | 1,33      | 1887  |
| 1,10                  | 1,20    | 4,32   | 2,39   | 1,30   | 61       | 2,10             | 2,60    | 1,31      | 1888  |
| 1,22                  | 1,29    | 4,38   | 2,40   | 1,30   | 62       | 2,22             | 2,60    | 1,45      | 1889  |
| 1,30                  | 1,38    | 4,46   | 2,45   | 1,42   | 65       | 2,21             | 2,60    | 1,50      | 1890  |
| 1,30                  | 1,32    | 4,76   | 2,50   | 1,50   | 65       | 2,10             | 2,60    | 1,48      | 1891  |
| 1,26                  | 1,28    | 4,60   | 2,50   | 1,50   | 63       | 2,10             | 2,60    | 1,40      | 1892  |
| 1,14                  | 1,17    | 4,55   | 2,45   | 1,48   | 65       | 2,10             | 2,60    | 1,44      | 1893  |
| 1,38                  | 1,31    | 4,68   | 2,50   | 1,61   | 60       | 2,04             | 2,74    | 1,46      | 1894  |
| 1,39                  | 1,27    | 4,82   | 2,50   | 1,65   | 63       | 2,00             | 2,44    | 1,31      | 1895  |
| 1,31                  | 1,24    | 5,04   | 2,50   | 1,65   | 61       | 2,00             | 2,58    | 1,27      | 1896  |
| 1,30                  | 1,19    | 4,86   | 2,50   | 1,65   | 59       | 2,00             | 2,60    | 1,31      | 1897  |
| 1,30                  | 1,14    | 4,57   | 2,50   | 1,65   | 64       | 2,00             | 2,52    | 1,40      | 1898  |
| 1,30                  | 1,17    | 4,50   | 2,50   | 1,65   | 62       | 2,00             | 2,40    | 1,29      | 1899  |
| 1,30                  | 1,18    | 4,29   | 2,50   | 1,65   | 69       | 2,00             | 2,40    | 1,20      | 1900  |
| 1,30                  | 1,16    | 4,25   | 2,50   | 1,65   | 68       | 2,00             | 2,40    | 1,32      | 1901  |
| 1,32                  | 1,20    | 4,75   | 2,32   | 1,50   | 66       | 1,99             | 2,73    | 1,50      | 1902  |
| 1,33                  | 1,26    | 4,66   | 2,32   | 1,53   | 67       | 1,99             | 2,71    | 1,39      | 1903  |



## XI. B. 4. Durchschnittliche Markt- und Ladenpreise verschiedener

(Statist. Handbuch)

| Gemeinden         | Jahre | Fleisch                      |       |       |               |              | Hülsenfrüchte |             |             | Kartoffeln                  |      |
|-------------------|-------|------------------------------|-------|-------|---------------|--------------|---------------|-------------|-------------|-----------------------------|------|
|                   |       | Düf-<br>sen-                 | Rind- | Kalb- | Schwe-<br>ne- | Ham-<br>mel- | Erbsen        | Lin-<br>sen | Boh-<br>nen | Durchschnitts-<br>preis für |      |
|                   |       | Durchschnittspreise für 1 kg |       |       |               |              |               |             |             |                             | 1 dz |
| 1.                | 2.    | 3.                           | 4.    | 5.    | 6.            | 7.           | 8.            | 9.          | 10.         | 11.                         | 12.  |
| Stuttgart . . . . | 1896  | 1,46                         | 1,31  | 1,35  | 1,28          | 1,24         | 32            | 50          | 32          | 7,04                        | .    |
|                   | 1897  | 1,48                         | 1,30  | 1,39  | 1,44          | 1,23         | 32            | 50          | 32          | 7,30                        | .    |
|                   | 1898  | 1,48                         | 1,30  | 1,47  | 1,51          | 1,14         | 32            | 50          | 32          | 8,86                        | .    |
|                   | 1899  | 1,48                         | 1,30  | 1,49  | 1,42          | 1,17         | 32            | 50          | 32          | 7,90                        | .    |
|                   | 1900  | 1,48                         | 1,30  | 1,47  | 1,36          | 1,18         | 32            | 49          | 32          | 6,64                        | 9    |
|                   | 1901  | 1,48                         | 1,30  | 1,47  | 1,47          | 1,16         | 37            | 44          | 34          | 7,02                        | 9    |
|                   | 1902  | 1,48                         | 1,32  | 1,50  | 1,54          | 1,20         | 41            | 37          | 29          | 7,16                        | 10   |
|                   | 1903  | 1,48                         | 1,33  | 1,55  | 1,41          | 1,26         | 42            | 36          | 37          | 7,22                        | 10   |
| Ulm . . . . .     | 1896  | 1,56                         | 1,29  | 1,27  | 1,33          | 1,28         | 33            | 41          | 32          | 5,62                        | .    |
|                   | 1897  | 1,55                         | 1,29  | 1,28  | 1,46          | 1,20         | 33            | 40          | 33          | 5,86                        | .    |
|                   | 1898  | 1,54                         | 1,32  | 1,34  | 1,53          | 1,18         | 34            | 43          | 33          | 6,06                        | .    |
|                   | 1899  | 1,47                         | 1,31  | 1,33  | 1,44          | 1,11         | 35            | 40          | 33          | 5,40                        | .    |
|                   | 1900  | 1,46                         | 1,31  | 1,34  | 1,40          | 1,16         | 35            | 43          | 34          | 4,50                        | 8    |
|                   | 1901  | 1,47                         | 1,31  | 1,34  | 1,46          | 1,12         | 37            | 42          | 34          | 4,84                        | 9    |
|                   | 1902  | 1,48                         | 1,31  | 1,41  | 1,57          | 1,17         | 37            | 42          | 34          | 5,04                        | 10   |
|                   | 1903  | 1,48                         | 1,31  | 1,40  | 1,47          | 1,21         | 37            | 42          | 34          | 5,72                        | 11   |
| Heilbronn . . . . | 1896  | 1,45                         | 1,28  | 1,29  | 1,23          | 1,22         | 38            | 46          | 36          | 4,92                        | .    |
|                   | 1897  | 1,44                         | 1,28  | 1,33  | 1,33          | 1,24         | 37            | 55          | 37          | 5,94                        | .    |
|                   | 1898  | 1,44                         | 1,28  | 1,41  | 1,41          | 1,24         | 38            | 56          | 36          | 7,16                        | .    |
|                   | 1899  | 1,37                         | 1,26  | 1,42  | 1,29          | 1,18         | 35            | 51          | 34          | 6,02                        | .    |
|                   | 1900  | 1,38                         | 1,28  | 1,42  | 1,28          | 1,20         | 37            | 50          | 33          | 4,86                        | 7    |
|                   | 1901  | 1,41                         | 1,32  | 1,40  | 1,40          | 1,25         | 38            | 49          | 34          | 5,42                        | 8    |
|                   | 1902  | 1,44                         | 1,34  | 1,48  | 1,50          | 1,26         | 39            | 46          | 33          | 5,78                        | 8    |
|                   | 1903  | 1,45                         | 1,38  | 1,54  | 1,45          | 1,29         | 40            | 41          | 34          | 6,76                        | 9    |
| Gmünd . . . . .   | 1896  | 1,45                         | 1,23  | 1,37  | 1,27          | 1,40         | 39            | 36          | 35          | 6,68                        | .    |
|                   | 1897  | 1,44                         | 1,25  | 1,41  | 1,40          | 1,40         | 40            | 40          | 39          | 7,04                        | .    |
|                   | 1898  | 1,43                         | 1,29  | 1,48  | 1,45          | 1,37         | 40            | 46          | 40          | 7,46                        | .    |
|                   | 1899  | 1,44                         | 1,30  | 1,47  | 1,42          | 1,25         | 39            | 45          | 35          | 6,64                        | .    |
|                   | 1900  | 1,44                         | 1,30  | 1,42  | 1,35          | 1,21         | 40            | 43          | 35          | 6,04                        | 8    |
|                   | 1901  | 1,44                         | 1,30  | 1,41  | 1,43          | 1,24         | 40            | 41          | 33          | 6,68                        | 10   |
|                   | 1902  | 1,47                         | 1,30  | 1,48  | 1,48          | 1,28         | 40            | 39          | 35          | 5,78                        | 10   |
|                   | 1903  | 1,49                         | 1,33  | 1,56  | 1,45          | 1,32         | 40            | 37          | 40          | 7,26                        | 11   |
| Ravensburg . . .  | 1896  | 1,37                         | 1,19  | 1,26  | 1,25          | 1,22         | 38            | 45          | 38          | 5,20                        | .    |
|                   | 1897  | 1,36                         | 1,16  | 1,29  | 1,32          | 1,17         | 37            | 47          | 38          | 5,54                        | .    |
|                   | 1898  | 1,38                         | 1,17  | 1,31  | 1,38          | 1,05         | 37            | 47          | 38          | 5,28                        | .    |
|                   | 1899  | 1,36                         | 1,22  | 1,36  | 1,30          | 1,14         | 39            | 47          | 36          | 4,54                        | .    |
|                   | 1900  | 1,36                         | 1,18  | 1,36  | 1,30          | 1,15         | 42            | 49          | 37          | 4,28                        | 7    |
|                   | 1901  | 1,36                         | 1,19  | 1,35  | 1,38          | 1,16         | 42            | 49          | 37          | 4,34                        | 7    |
|                   | 1902  | 1,41                         | 1,24  | 1,41  | 1,46          | 1,25         | 42            | 48          | 37          | 4,80                        | 7    |
|                   | 1903  | 1,47                         | 1,29  | 1,45  | 1,42          | 1,34         | 44            | 47          | 38          | 5,30                        | 7    |
| Hall . . . . .    | 1896  | 1,38                         | 1,25  | 1,23  | 1,17          | 1,20         | 35            | 35          | 32          | 5,78                        | .    |
|                   | 1897  | 1,32                         | 1,20  | 1,22  | 1,26          | 1,20         | 36            | 36          | 32          | 6,08                        | .    |
|                   | 1898  | 1,37                         | 1,25  | 1,34  | 1,37          | 1,20         | 36            | 36          | 32          | 6,90                        | .    |
|                   | 1899  | 1,40                         | 1,28  | 1,40  | 1,33          | 1,13         | 36            | 36          | 32          | 5,98                        | .    |
|                   | 1900  | 1,40                         | 1,28  | 1,37  | 1,28          | 1,12         | 36            | 36          | 32          | 4,44                        | 6    |
|                   | 1901  | 1,40                         | 1,28  | 1,35  | 1,35          | 1,15         | 36            | 36          | 32          | 4,24                        | 7    |
|                   | 1902  | 1,40                         | 1,29  | 1,38  | 1,40          | 1,20         | 36            | 36          | 32          | 4,50                        | 7    |
|                   | 1903  | 1,44                         | 1,33  | 1,43  | 1,33          | 1,28         | 36            | 36          | 32          | 5,58                        | 7    |

<sup>1)</sup> Diese Jahresdurchschnitte sind berechnet aus den seit 1896 von 40, seit 1902 von 51 Ge-

## Lebensmittel in 51 württembergischen Gemeinden. 1)

1901 (S. 135).

| Brot                         |          | Mehl zur Speisebereitung |       | Schmalz   |       | Butter |        | Milch (süße)                   | Eier (non süßern)               | Jahre | Gemeinden  |
|------------------------------|----------|--------------------------|-------|-----------|-------|--------|--------|--------------------------------|---------------------------------|-------|------------|
| Weiß-                        | Schwarz- | Nr. 0                    | Nr. 1 | Schweine- | Rind- | süße   | sauere | Durchschnittspreis für 1 Liter | Durchschnittspreis für 10 Stück |       |            |
| Durchschnittspreise für 1 kg |          |                          |       |           |       |        |        |                                |                                 | 2.    | 1.         |
| 13                           | 14.      | 15.                      | 16.   | 17.       | 18.   | 19.    | 20.    | 21.                            | 22.                             |       |            |
| Pf.                          | Pf.      | Pf.                      | Pf.   | M.        | M.    | M.     | M.     | Pf.                            | Pf.                             |       |            |
| 25                           | 20       | 36                       | 34    | 1,26      | 2,58  | 2,30   | 2,00   | 17                             | 61                              | 1896  | Stuttgart. |
| 28                           | 22       | 37                       | 35    | 1,30      | 2,60  | 2,30   | 2,00   | 17                             | 60                              | 1897  |            |
| 29                           | 24       | 42                       | 40    | 1,40      | 2,52  | 2,30   | 2,00   | 16                             | 64                              | 1898  |            |
| 27                           | 22       | 38                       | 36    | 1,29      | 2,40  | 2,30   | 2,00   | 16                             | 62                              | 1899  |            |
| 26                           | 21       | 38                       | 36    | 1,20      | 2,40  | 2,30   | 2,00   | 16                             | 69                              | 1900  |            |
| 26                           | 21       | 38                       | 36    | 1,32      | 2,40  | 2,30   | 2,00   | 17                             | 68                              | 1901  |            |
| 26                           | 21       | 37                       | 34    | 1,50      | 2,73  | 2,34   | 1,99   | 18                             | 66                              | 1902  |            |
| 26                           | 21       | 37                       | 33    | 1,39      | 2,71  | 2,36   | 1,99   | 18                             | 67                              | 1903  |            |
| 25                           | 20       | 33                       | 30    | 1,60      | 2,09  | 2,20   | 1,56   | 17                             | 58                              | 1896  |            |
| 28                           | 23       | 35                       | 33    | 1,75      | 2,31  | 2,30   | 1,69   | 17                             | 58                              | 1897  |            |
| 31                           | 27       | 37                       | 35    | 1,78      | 2,31  | 2,24   | 1,65   | 17                             | 59                              | 1898  |            |
| 28                           | 24       | 34                       | 32    | 1,72      | 2,28  | 2,23   | 1,65   | 17                             | 60                              | 1899  |            |
| 26                           | 22       | 32                       | 30    | 1,61      | 2,28  | 2,27   | 1,54   | 17                             | 61                              | 1900  |            |
| 26                           | 23       | 33                       | 31    | 1,69      | 2,26  | 2,23   | 1,59   | 18                             | 62                              | 1901  |            |
| 26                           | 23       | 33                       | 31    | 1,88      | 2,31  | 2,27   | 1,67   | 17                             | 62                              | 1902  |            |
| 26                           | 23       | 33                       | 31    | 1,87      | 2,34  | 2,30   | 1,65   | 17                             | 61                              | 1903  |            |
| 25                           | 20       | 37                       | 33    | 1,35      | 2,21  | 2,32   | 1,83   | 17                             | 58                              | 1896  |            |
| 27                           | 23       | 41                       | 37    | 1,40      | 2,28  | 2,36   | 2,03   | 17                             | 59                              | 1897  |            |
| 32                           | 24       | 41                       | 39    | 1,55      | 2,38  | 2,34   | 2,02   | 17                             | 60                              | 1898  |            |
| 31                           | 21       | 40                       | 38    | 1,36      | 2,39  | 2,38   | 1,95   | 17                             | 62                              | 1899  |            |
| 30                           | 21       | 40                       | 38    | 1,28      | 2,30  | 2,30   | 1,92   | 17                             | 63                              | 1900  |            |
| 32                           | 22       | 42                       | 39    | 1,40      | 2,44  | 2,39   | 2,04   | 17                             | 63                              | 1901  |            |
| 33                           | 22       | 42                       | 39    | 1,58      | 2,36  | 2,42   | 2,06   | 17                             | 63                              | 1902  |            |
| 33                           | 22       | 37                       | 34    | 1,60      | 2,43  | 2,42   | 2,04   | 17                             | 67                              | 1903  |            |
| 21                           | 19       | 33                       | 31    | 1,47      | 2,01  | 2,01   | 1,72   | 14                             | 60                              | 1896  |            |
| 22                           | 20       | 36                       | 34    | 1,68      | 2,17  | 2,21   | 1,93   | 14                             | 59                              | 1897  |            |
| 25                           | 22       | 38                       | 35    | 1,67      | 2,24  | 2,21   | 1,98   | 14                             | 61                              | 1898  |            |
| 23                           | 20       | 34                       | 32    | 1,46      | 2,12  | 2,14   | 1,90   | 14                             | 59                              | 1899  |            |
| 21                           | 19       | 32                       | 30    | 1,42      | 2,14  | 2,19   | 1,92   | 14                             | 65                              | 1900  |            |
| 22                           | 20       | 31                       | 29    | 1,63      | 2,26  | 2,31   | 2,09   | 14                             | 62                              | 1901  |            |
| 22                           | 20       | 32                       | 30    | 1,69      | 2,34  | 2,34   | 2,13   | 14                             | 63                              | 1902  |            |
| 22                           | 20       | 33                       | 31    | 1,63      | 2,28  | 2,31   | 1,99   | 14                             | 63                              | 1903  |            |
| 29                           | 27       | 41                       | 38    | 1,43      | 1,93  | 1,81   | 1,63   | 14                             | 61                              | 1896  |            |
| 30                           | 28       | 43                       | 40    | 1,68      | 2,18  | 1,94   | 1,79   | 14                             | 60                              | 1897  |            |
| 31                           | 29       | 44                       | 41    | 1,65      | 2,10  | 1,90   | 1,73   | 14                             | 61                              | 1898  |            |
| 30                           | 27       | 39                       | 37    | 1,53      | 1,96  | 1,87   | 1,69   | 14                             | 61                              | 1899  |            |
| 29                           | 26       | 38                       | 35    | 1,43      | 1,98  | 1,88   | 1,70   | 14                             | 63                              | 1900  |            |
| 29                           | 27       | 38                       | 35    | 1,60      | 2,11  | 1,96   | 1,77   | 14                             | 63                              | 1901  |            |
| 29                           | 27       | 38                       | 35    | 1,79      | 2,17  | 2,00   | 1,84   | 15                             | 62                              | 1902  |            |
| 29                           | 27       | 38                       | 35    | 1,72      | 2,05  | 1,95   | 1,77   | 15                             | 64                              | 1903  |            |
| 24                           | 22       | 28                       | 26    | 1,40      | 1,97  | 2,23   | 1,61   | 14                             | 58                              | 1896  |            |
| 26                           | 24       | 31                       | 29    | 1,64      | 2,06  | 2,23   | 1,85   | 14                             | 59                              | 1897  |            |
| 28                           | 26       | 35                       | 33    | 1,66      | 2,17  | 2,40   | 1,87   | 14                             | 60                              | 1898  |            |
| 27                           | 24       | 31                       | 29    | 1,44      | 2,34  | 2,40   | 1,80   | 14                             | 60                              | 1899  |            |
| 26                           | 23       | 28                       | 26    | 1,41      | 2,24  | 2,40   | 1,82   | 14                             | 63                              | 1900  |            |
| 28                           | 25       | 29                       | 27    | 1,59      | 2,25  | 2,40   | 1,97   | 16                             | 63                              | 1901  |            |
| 29                           | 26       | 30                       | 28    | 1,80      | 2,40  | 2,40   | 1,95   | 16                             | 63                              | 1902  |            |
| 26                           | 23       | 30                       | 28    | 1,67      | 2,40  | 2,40   | 1,82   | 16                             | 60                              | 1903  |            |

meinden dem Statist. Landesamt mitzuteilenden monatlichen Durchschnittspreisen der Lebensmittel.

## (Noch) XI. B. 4. Durchschnittliche Markt- und Ladenpreise verschiedener

| Gemeinden            | Jahre | Fleisch                      |       |       |           |       | Hülsenfrüchte |        |        | Kartoffeln                  |     |
|----------------------|-------|------------------------------|-------|-------|-----------|-------|---------------|--------|--------|-----------------------------|-----|
|                      |       | Ochsen-                      | Rind- | Kalb- | Schweine- | Lamm- | Erbsen        | Linsen | Bohnen | Durchschnitts-<br>preis für |     |
|                      |       | Durchschnittspreise für 1 kg |       |       |           |       |               |        |        |                             |     |
| 1.                   | 2.    | 3.                           | 4.    | 5.    | 6.        | 7.    | 8.            | 9.     | 10.    | 11.                         | 12. |
| Mergentheim . . .    | 1896  | 1,27                         | 1,15  | 1,18  | 1,06      |       | 34            | 36     | 33     | 5,30                        | .   |
|                      | 1897  | 1,25                         | 1,12  | 1,19  | 1,17      | 0,80  | 35            | 36     | 33     | 5,30                        | .   |
|                      | 1898  | 1,26                         | 1,18  | 1,25  | 1,27      | 0,90  | 34            | 36     | 32     | 6,44                        | .   |
|                      | 1899  | 1,28                         | 1,20  | 1,32  | 1,22      | 0,85  | 37            | 36     | 35     | 5,58                        | .   |
|                      | 1900  | 1,28                         | 1,20  | 1,32  | 1,20      | 1,08  | 39            | 37     | 38     | 4,46                        | .   |
|                      | 1901  | 1,28                         | 1,20  | 1,32  | 1,25      | 1,15  | 30            | 40     | 30     | 4,18                        | 6   |
|                      | 1902  | 1,38                         | 1,28  | 1,37  | 1,35      | 1,09  | 30            | 40     | 30     | 4,46                        | 8   |
|                      | 1903  | 1,40                         | 1,33  | 1,40  | 1,26      | 1,24  | 30            | 40     | 30     | 5,26                        | 6   |
| Eßlingen . . . .     | 1902  | 1,47                         | 1,39  | 1,48  | 1,58      | 1,17  | 38            | 38     | 31     | 5,66                        | 9   |
|                      | 1903  | 1,48                         | 1,40  | 1,52  | 1,46      | 1,21  | 36            | 31     | 30     | 6,90                        | 9   |
| Cannstatt . . . .    | 1902  | 1,42                         | 1,33  | 1,48  | 1,52      | 1,20  | 39            | 39     | 34     | 6,82                        | 9   |
|                      | 1903  | 1,47                         | 1,39  | 1,50  | 1,42      | 1,29  | 41            | 40     | 36     | 7,74                        | 10  |
| Enzlwilgsburg . . .  | 1902  | 1,40                         | 1,32  | 1,47  | 1,48      | 1,27  | 41            | 41     | 36     | 6,40                        | 8   |
|                      | 1903  | 1,43                         | 1,35  | 1,54  | 1,41      | 1,30  | 41            | 41     | 39     | 7,14                        | 8   |
| Feuerbach . . . .    | 1902  | 1,50                         | 1,22  | 1,39  | 1,42      | 1,18  | 37            | 37     | 30     | 6,04                        | 9   |
|                      | 1903  | .                            | 1,27  | 1,46  | 1,40      | .     | 39            | 38     | 35     | 6,42                        | 8   |
| Zuffenhausen . . .   | 1902  | .                            | 1,23  | 1,44  | 1,43      | 1,10  | 38            | 34     | 31     | 6,02                        | 8   |
|                      | 1903  | .                            | 1,30  | 1,40  | 1,36      | 1,18  | 39            | 35     | 35     | 7,32                        | 9   |
| Bachnang . . . . .   | 1902  | .                            | 1,30  | 1,42  | 1,40      | 0,97  | 40            | 40     | 40     | 3,94                        | 7   |
|                      | 1903  | .                            | 1,37  | 1,40  | 1,33      | 1,00  | 40            | 40     | 40     | 5,24                        | 7   |
| Böckingen . . . . .  | 1902  | .                            | 1,28  | 1,43  | 1,40      | 1,13  | 38            | 38     | 33     | 5,68                        | 8   |
|                      | 1903  | .                            | 1,33  | 1,45  | 1,37      | .     | 36            | 35     | 33     | 6,20                        | 8   |
| Winningen . . . . .  | 1902  | .                            | 1,27  | 1,41  | 1,40      | 1,00  | 40            | 40     | 36     | 4,76                        | 8   |
|                      | 1903  | .                            | 1,33  | 1,40  | 1,38      | 1,00  | 40            | 40     | 36     | 3,80                        | 8   |
| Besigheim . . . . .  | 1902  | .                            | 1,28  | 1,36  | 1,40      | .     | 34            | 38     | 36     | 4,26                        | 9   |
|                      | 1903  | .                            | 1,36  | 1,40  | 1,32      | .     | 25            | 37     | 37     | 5,02                        | 7   |
| Baihingen . . . . .  | 1902  | 1,32                         | 1,24  | 1,37  | 1,35      | 0,90  | 32            | 40     | .      | 4,36                        | .   |
|                      | 1903  | 1,38                         | 1,29  | 1,40  | 1,27      | 0,99  | 32            | 36     | 31     | 5,10                        | .   |
| Maulbronn . . . . .  | 1902  | .                            | 1,32  | 1,42  | 1,40      | .     | 40            | 47     | 38     | 4,74                        | 9   |
|                      | 1903  | .                            | 1,36  | 1,43  | 1,31      | .     | 43            | 47     | 36     | 5,50                        | 8   |
| Reutlingen . . . . . | 1902  | 1,44                         | 1,28  | 1,38  | 1,37      | 1,13  | 39            | 34     | 37     | 5,46                        | 8   |
|                      | 1903  | 1,44                         | 1,32  | 1,40  | 1,30      | 1,14  | 36            | 32     | 35     | 5,16                        | 9   |
| Lübingen . . . . .   | 1902  | 1,46                         | 1,35  | 1,47  | 1,50      | 1,27  | 42            | 42     | 33     | 5,20                        | 9   |
|                      | 1903  | 1,48                         | 1,39  | 1,50  | 1,42      | 1,30  | 43            | 43     | 34     | 5,76                        | 9   |
| Luttlingen . . . . . | 1902  | .                            | 1,23  | 1,36  | 1,38      | 1,05  | 39            | 39     | 39     | 5,44                        | .   |
|                      | 1903  | 1,33                         | 1,24  | 1,37  | 1,29      | 1,07  | 40            | 40     | 40     | 5,84                        | .   |
| Schwenningen . . .   | 1902  | 1,40                         | 1,39  | 1,46  | 1,48      | 1,34  | 40            | 48     | 40     | 4,76                        | 8   |
|                      | 1903  | 1,40                         | 1,40  | 1,50  | 1,50      | 1,30  | 43            | 49     | 34     | 6,26                        | 9   |
| Ebingen . . . . .    | 1902  | 1,40                         | 1,35  | 1,40  | 1,40      | 1,02  | 40            | 50     | 40     | 5,44                        | 7   |
|                      | 1903  | .                            | 1,40  | 1,40  | 1,40      | 1,09  | 42            | 49     | 41     | 5,58                        | 8   |
| Schramberg . . . . . | 1902  | 1,40                         | 1,12  | 1,46  | 1,47      | 1,23  | 47            | 53     | 43     | 5,62                        | 11  |
|                      | 1903  | 1,40                         | 1,12  | 1,47  | 1,43      | 1,29  | 40            | 42     | 45     | 6,70                        | 10  |
| Rottweil . . . . .   | 1902  | 1,40                         | 1,26  | 1,42  | 1,47      | 1,34  | 41            | 41     | 40     | 5,64                        | 7   |
|                      | 1903  | 1,40                         | 1,28  | 1,44  | 1,39      | 1,35  | 37            | 37     | 37     | 5,60                        | 9   |
| Freudenstadt . . . . | 1902  | 1,31                         | 1,16  | 1,36  | 1,37      | 0,95  | 34            | 32     | 34     | 5,18                        | 7   |
|                      | 1903  | 1,37                         | 1,21  | 1,45  | 1,34      | 1,15  | 41            | 38     | 39     | 5,86                        | 7   |
| Nottenburg . . . . . | 1902  | 1,41                         | 1,29  | 1,40  | 1,41      | 1,11  | 40            | 50     | 40     | 5,00                        | .   |
|                      | 1903  | 1,48                         | 1,38  | 1,41  | 1,36      | 1,23  | 40            | 50     | 40     | 6,18                        | 8   |

1) Anmerkung s. S. 118.

Lebensmittel in 51 württembergischen Gemeinden. 1)

| Brot                         |          | Mehl zur<br>Speisebereitung |       | Schmalz         |       | Butter |        | Milch<br>(süße)                                | Eier<br>(von<br>Süh-<br>nern)                   | Jahre | Gemeinden     |           |
|------------------------------|----------|-----------------------------|-------|-----------------|-------|--------|--------|--|---|-------|---------------|-----------|
| Weiß-                        | Schwarz- | Nr. 0                       | Nr. 1 | Schweiz-<br>ner | Altd- | süße   | sauere | Durch-<br>schnitts-<br>preis<br>für<br>1 Liter | Durch-<br>schnitts-<br>preis<br>für<br>10 Stück |       |               |           |
| Durchschnittspreise für 1 kg |          |                             |       |                 |       |        |        |  |   | 2.    | 1.            |           |
| 13.                          | 14.      | 15.                         | 16.   | 17.             | 18.   | 19.    | 20.    | 21.  | 22.   |       |               |           |
| ℳ.                           | ℳ.       | ℳ.                          | ℳ.    | ℳ.              | ℳ.    | ℳ.     | ℳ.     | ℳ.   | ℳ.  |       |               |           |
| .                            | 20       | 35                          | 32    | 1,30            | .     | .      | 1,56   | 14   | 57  | 1896  | Mergentheim.  |           |
| .                            | 21       | 37                          | 33    | 1,53            | .     | .      | 1,67   | 14   | 56  | 1897  |               |           |
| .                            | 22       | 42                          | 38    | 1,60            | .     | .      | 1,72   | 14   | 59  | 1898  |               |           |
| .                            | 22       | 37                          | 35    | 1,52            | 1,92  | .      | 1,64   | 14   | 58  | 1899  |               |           |
| .                            | 22       | 38                          | 36    | 1,40            | .     | .      | 1,65   | 14   | 59  | 1900  |               |           |
| .                            | 21       | 37                          | 35    | 1,48            | .     | .      | 1,75   | 14   | 62  | 1901  |               |           |
| .                            | 20       | 37                          | 34    | 1,71            | .     | .      | 1,75   | 14   | 58  | 1902  |               |           |
| .                            | 20       | 40                          | 36    | 1,64            | .     | .      | 1,72   | 14   | 60  | 1903  |               |           |
| 25                           | 20       | 40                          | 37    | 1,64            | .     | 2,26   | 2,12   | 17   | 63  | 1902  |               | Eßlingen. |
| 25                           | 20       | 39                          | 36    | 1,59            | 2,32  | 2,22   | 2,05   | 17   | 63  | 1903  |               |           |
| 26                           | 21       | 36                          | 34    | 1,58            | 2,00  | 2,38   | 2,14   | 17   | 66  | 1902  | Gammstatt.    |           |
| 26                           | 21       | 36                          | 34    | 1,60            | .     | 2,40   | 2,08   | 17   | 63  | 1903  |               |           |
| 29                           | 22       | 40                          | 36    | 1,66            | 2,40  | 2,40   | 2,06   | 14   | 63  | 1902  | Ludwigsburg.  |           |
| 29                           | 22       | 40                          | 36    | 1,64            | 2,41  | 2,41   | 2,12   | 14   | 65  | 1903  |               |           |
| 26                           | 20       | 36                          | 34    | 1,58            | .     | 2,37   | 2,00   | 16   | 63  | 1902  | Feuerbach.    |           |
| 26                           | 20       | 35                          | 34    | 1,50            | .     | 2,38   | .      | 16   | 65  | 1903  |               |           |
| 26                           | 20       | 37                          | 32    | 1,56            | 2,44  | 2,41   | 2,20   | 15   | 65  | 1902  | Zuffenhausen. |           |
| 26                           | 20       | 34                          | 32    | 1,60            | 2,45  | 2,38   | 2,05   | 15   | 72  | 1903  |               |           |
| 25                           | 20       | 40                          | 36    | 1,40            | .     | 2,20   | 1,91   | 14   | 61  | 1902  | Bachnang.     |           |
| 25                           | 20       | 40                          | 36    | 1,40            | 2,30  | 2,21   | 1,91   | 14   | 63  | 1903  |               |           |
| 25                           | 20       | 37                          | 34    | 1,46            | 2,47  | 2,41   | 2,16   | 16   | 70  | 1902  | Bödingen.     |           |
| 25                           | 20       | 36                          | 33    | 1,60            | .     | 2,30   | 2,07   | 14   | 66  | 1903  |               |           |
| 24                           | 22       | 36                          | 32    | 1,60            | .     | 2,43   | 2,10   | 13   | 65  | 1902  | Binnennden.   |           |
| 24                           | 22       | 36                          | 32    | 1,60            | .     | 2,39   | 2,10   | 13   | 65  | 1903  |               |           |
| 25                           | 23       | 35                          | 31    | 1,60            | .     | 2,29   | 1,98   | 12   | 66  | 1902  | Befigheim.    |           |
| 26                           | 26       | 30                          | 27    | 1,55            | .     | 2,24   | 1,92   | 12   | 69  | 1903  |               |           |
| 27                           | 24       | 42                          | 38    | 1,63            | 2,40  | 2,44   | 2,09   | 14   | 67  | 1902  | Baihingen.    |           |
| 27                           | 23       | 37                          | 33    | 1,54            | 2,40  | 2,49   | 2,04   | 15   | 66  | 1903  |               |           |
| 30                           | 24       | 40                          | 36    | 1,81            | .     | 2,44   | 2,11   | 14   | 68  | 1902  | Maulbronn.    |           |
| 30                           | 23       | 40                          | 36    | 1,78            | .     | 2,40   | 2,12   | 14   | 67  | 1903  |               |           |
| 24                           | 23       | 38                          | 36    | 1,58            | 2,41  | 2,35   | 1,94   | 17   | 68  | 1902  | Neutlingen.   |           |
| 24                           | 23       | 37                          | 35    | 1,56            | 2,35  | 2,35   | 1,93   | 17   | 66  | 1903  |               |           |
| 28                           | 25       | 38                          | 36    | 1,65            | 2,60  | 2,44   | 1,95   | 14   | 66  | 1902  | Lübingen.     |           |
| 28                           | 25       | 38                          | 36    | 1,52            | 2,60  | 2,39   | 1,91   | 14   | 65  | 1903  |               |           |
| 28                           | 21       | 38                          | 34    | 1,74            | 2,23  | 2,37   | 1,75   | 16   | 64  | 1902  | Luttlingen.   |           |
| 26                           | 20       | 38                          | 34    | 1,72            | 2,19  | 2,20   | 1,77   | 16   | 67  | 1903  |               |           |
| 26                           | 21       | 39                          | 37    | 1,61            | 2,47  | 2,40   | 1,90   | 16   | 64  | 1902  | Schwenningen. |           |
| 26                           | 21       | 38                          | 36    | 1,63            | 2,60  | 2,40   | 1,83   | 16   | 64  | 1903  |               |           |
| 28                           | 26       | 38                          | 36    | 1,73            | 2,22  | 2,43   | 1,87   | 16   | 64  | 1902  | Ebgingen.     |           |
| 28                           | 26       | 43                          | 41    | 1,71            | 2,17  | 2,36   | 1,83   | 16   | 63  | 1903  |               |           |
| 24                           | 22       | 38                          | 36    | 1,58            | .     | 2,35   | 1,79   | 15   | 62  | 1902  | Schramberg.   |           |
| 23                           | 21       | 38                          | 36    | 1,55            | .     | 2,48   | 1,78   | 15   | 65  | 1903  |               |           |
| 28                           | 25       | 39                          | 35    | 1,79            | 2,34  | 2,01   | 1,78   | 18   | 65  | 1902  | Kottweil.     |           |
| 28                           | 25       | 38                          | 36    | 1,70            | 2,22  | 1,96   | 1,70   | 18   | 62  | 1903  |               |           |
| 27                           | 23       | 36                          | 32    | 1,60            | 2,23  | 2,40   | 1,77   | 15   | 63  | 1902  | Frensdorft.   |           |
| 26                           | 22       | 39                          | 36    | 1,78            | 2,21  | 2,10   | 1,69   | 16   | 63  | 1903  |               |           |
| 25                           | 20       | 36                          | 34    | 1,80            | 2,33  | 2,23   | 1,79   | 15   | 58  | 1902  | Dottenburg.   |           |
| 25                           | 20       | 36                          | 34    | 1,72            | 2,27  | 2,19   | 1,90   | 15   | 63  | 1903  |               |           |

## (Noch) XI. B. 4. Durchschnittliche Markt- und Ladenpreise verschiedener

| Gemeinden         | Jahre | Fleisch                      |       |       |                |              | Hülsenfrüchte |        |             | Kartoffeln                  |      |
|-------------------|-------|------------------------------|-------|-------|----------------|--------------|---------------|--------|-------------|-----------------------------|------|
|                   |       | Ochsen-                      | Rind- | Kalb- | Schwei-<br>ne- | Ham-<br>mel- | Erbsen        | Linjen | Boh-<br>nen | Durchschnitts-<br>preis für |      |
|                   |       | Durchschnittspreise für 1 kg |       |       |                |              |               |        |             |                             | 1 dz |
| 1.                | 2.    | 3.                           | 4.    | 5.    | 6.             | 7.           | 8.            | 9.     | 10.         | 11.                         | 12.  |
|                   |       | Mk                           | Mk    | Mk    | Mk             | Mk           | Pf.           | Pf.    | Pf.         | Mk                          | Pf.  |
| Pfullingen . . .  | 1902  | 1,35                         | 1,34  | 1,36  | 1,36           | 1,04         | 39            | 38     | 36          | 4,88                        | 7    |
|                   | 1903  | .                            | 1,35  | 1,40  | 1,32           | 1,08         | 34            | 34     | 34          | 5,16                        | 7    |
| Nürtingen . . .   | 1902  | 1,34                         | 1,31  | 1,44  | 1,44           | 1,04         | 39            | 36     | 38          | 5,72                        | 9    |
|                   | 1903  | 1,36                         | 1,33  | 1,46  | 1,38           | 1,10         | 40            | 38     | 38          | 6,00                        | 8    |
| Urach . . . . .   | 1902  | 1,38                         | 1,32  | 1,37  | 1,40           | 1,01         | 40            | 41     | 36          | 5,86                        | 9    |
|                   | 1903  | .                            | 1,34  | 1,40  | 1,28           | 1,04         | 40            | 39     | 36          | 5,52                        | 9    |
| Salw . . . . .    | 1902  | 1,42                         | 1,33  | 1,45  | 1,49           | 1,20         | 44            | 40     | 36          | 5,44                        | 7    |
|                   | 1903  | 1,47                         | 1,35  | 1,45  | 1,40           | 1,21         | 44            | 39     | 35          | 5,60                        | 6    |
| Nagold . . . . .  | 1902  | .                            | 1,27  | 1,36  | 1,33           | .            | 38            | 40     | 38          | 5,62                        | 9    |
|                   | 1903  | .                            | 1,35  | 1,39  | 1,32           | 1,18         | 46            | 40     | 37          | 5,68                        | 8    |
| Trossingen . . .  | 1902  | 1,40                         | 1,40  | 1,43  | 1,45           | 1,40         | 42            | 42     | 41          | .                           | .    |
|                   | 1903  | 1,40                         | 1,40  | 1,50  | 1,38           | 1,34         | 44            | 49     | 47          | 7,00                        | .    |
| Neuenbürg . . .   | 1902  | 1,41                         | 1,33  | 1,41  | 1,45           | 1,31         | 36            | 49     | 36          | 4,64                        | 8    |
|                   | 1903  | 1,44                         | 1,36  | 1,44  | 1,39           | 1,36         | 36            | 50     | 36          | 5,64                        | 9    |
| Heidenheim . . .  | 1902  | 1,48                         | 1,28  | 1,38  | 1,40           | 1,10         | 36            | 32     | 36          | 5,70                        | 10   |
|                   | 1903  | 1,48                         | 1,32  | 1,40  | 1,40           | 1,15         | 36            | 30     | 36          | 5,90                        | 8    |
| Alten . . . . .   | 1902  | .                            | 1,33  | 1,42  | 1,44           | 1,18         | 34            | 33     | 35          | 5,90                        | 8    |
|                   | 1903  | 1,42                         | 1,39  | 1,44  | 1,37           | 1,23         | 34            | 33     | 32          | 6,98                        | 9    |
| Crailsheim . . .  | 1902  | .                            | 1,25  | 1,33  | 1,29           | 1,00         | 40            | 40     | 36          | 3,88                        | 7    |
|                   | 1903  | .                            | 1,30  | 1,37  | 1,30           | 1,01         | 40            | 40     | 36          | 4,32                        | 8    |
| Ellwangen . . .   | 1902  | 1,36                         | 1,28  | 1,34  | 1,36           | 1,20         | 44            | 50     | 44          | 5,08                        | 7    |
|                   | 1903  | 1,39                         | 1,32  | 1,38  | 1,30           | 1,20         | 44            | 50     | 44          | 5,88                        | 6    |
| Öhringen . . . .  | 1902  | .                            | 1,24  | 1,34  | 1,29           | 1,17         | 40            | 50     | 30          | 3,20                        | 6    |
|                   | 1903  | .                            | 1,31  | 1,40  | 1,26           | 1,20         | 40            | 49     | 30          | 4,08                        | 7    |
| Welzheim . . . .  | 1902  | .                            | 1,23  | 1,33  | 1,33           | .            | 40            | 40     | 38          | 3,48                        | 12   |
|                   | 1903  | .                            | 1,28  | 1,40  | 1,27           | .            | 40            | 40     | 30          | 4,50                        | .    |
| Gaildorf . . . .  | 1902  | .                            | 1,25  | 1,29  | 1,31           | .            | 40            | 40     | 40          | 5,64                        | .    |
|                   | 1903  | .                            | 1,32  | 1,40  | 1,23           | 1,28         | 40            | 40     | 39          | 5,00                        | .    |
| Göppingen . . .   | 1902  | 1,39                         | 1,27  | 1,48  | 1,54           | 1,12         | 36            | 36     | 36          | 5,88                        | 8    |
|                   | 1903  | 1,42                         | 1,32  | 1,52  | 1,44           | 1,17         | 36            | 36     | 36          | 7,50                        | 9    |
| Biberach . . . .  | 1902  | 1,38                         | 1,24  | 1,28  | 1,37           | 1,03         | 44            | 46     | 40          | 5,30                        | 11   |
|                   | 1903  | 1,42                         | 1,30  | 1,39  | 1,33           | 1,31         | 44            | 40     | 40          | 5,74                        | 11   |
| Rickheim u. L. .  | 1902  | 1,36                         | 1,29  | 1,40  | 1,42           | 1,09         | 41            | 37     | 36          | 5,38                        | 7    |
|                   | 1903  | 1,43                         | 1,35  | 1,42  | 1,39           | 1,15         | 42            | 37     | 36          | 5,44                        | 9    |
| Geislingen . . .  | 1902  | 1,40                         | 1,32  | 1,48  | 1,52           | 1,14         | 40            | 40     | 40          | 6,10                        | 8    |
|                   | 1903  | 1,40                         | 1,32  | 1,52  | 1,41           | 1,17         | 40            | 40     | 40          | 6,50                        | 8    |
| Weingarten . . .  | 1902  | 1,38                         | 1,18  | 1,36  | 1,41           | 1,31         | 44            | 50     | 38          | 5,44                        | 6    |
|                   | 1903  | 1,40                         | 1,20  | 1,39  | 1,33           | 1,32         | 44            | 50     | 40          | 6,06                        | 8    |
| Öhingen . . . .   | 1902  | 1,41                         | 1,30  | 1,43  | 1,46           | 1,21         | 40            | 36     | 35          | 4,60                        | 7    |
|                   | 1903  | 1,43                         | 1,30  | 1,44  | 1,41           | 1,26         | 40            | 35     | 34          | 4,76                        | .    |
| Friedrichshafen . | 1902  | 1,40                         | 1,20  | 1,45  | 1,42           | 1,40         | 50            | 50     | 40          | 5,30                        | 9    |
|                   | 1903  | 1,40                         | 1,20  | 1,47  | 1,40           | 1,40         | 50            | 50     | 40          | 5,82                        | 10   |
| Leutkirch . . . . | 1902  | 1,40                         | 1,16  | 1,38  | 1,40           | 1,19         | 40            | 48     | 40          | 4,70                        | 10   |
|                   | 1903  | 1,40                         | 1,19  | 1,40  | 1,40           | 1,19         | 40            | 45     | 40          | 5,26                        | 10   |
| Walbsee . . . . . | 1902  | 1,42                         | 1,25  | 1,38  | 1,41           | 1,19         | 40            | 53     | 40          | 4,70                        | .    |
|                   | 1903  | 1,40                         | 1,27  | 1,41  | 1,31           | 1,20         | 40            | 43     | 40          | 4,86                        | 6    |
| Riedlingen . . .  | 1902  | 1,43                         | 1,32  | 1,41  | 1,43           | 1,20         | 46            | 54     | 40          | 4,60                        | 5    |
|                   | 1903  | 1,40                         | 1,30  | 1,40  | 1,39           | 1,00         | 42            | 40     | 40          | 5,26                        | 6    |

\*) Anmerkung f. S. 118.

## Lebensmittel in 51 württembergischen Gemeinden. 1)

| Brot                         |          | Mehl zur Speisebereitung |       | Schmalz   |       | Butter |        | Milch (süße)                   | Eier (von Hühnern)              | Jahre | Gemeinden        |
|------------------------------|----------|--------------------------|-------|-----------|-------|--------|--------|--------------------------------|---------------------------------|-------|------------------|
| Weiß-                        | Schwarz- | Nr. 0                    | Nr. 1 | Schweine- | Rind- | süße   | sauere | Durchschnittspreis für 1 Liter | Durchschnittspreis für 10 Stück |       |                  |
| Durchschnittspreise für 1 kg |          |                          |       |           |       |        |        |                                |                                 |       |                  |
| 13.                          | 14.      | 15.                      | 16.   | 17.       | 18.   | 19.    | 20.    | 21.                            | 22.                             | 2.    | 1.               |
| Pf.                          | Pf.      | Pf.                      | Pf.   | M.        | M.    | M.     | M.     | Pf.                            | Pf.                             |       |                  |
| 24                           | 22       | 38                       | 36    | 1,55      | 2,40  | 2,32   | 1,91   | 16                             | 62                              | 1902  | Pfullingen.      |
| 24                           | 22       | 38                       | 36    | 1,48      | 2,36  | 2,35   | 1,86   | 16                             | 59                              | 1903  |                  |
| 25                           | 21       | 33                       | 30    | 1,66      | 2,40  | 2,38   | 1,92   | 15                             | 66                              | 1902  | Nürtingen.       |
| 25                           | 21       | 34                       | 32    | 1,56      | 2,37  | 2,34   | 1,89   | 15                             | 65                              | 1903  |                  |
| 24                           | 22       | 40                       | 36    | 1,80      | 2,26  | 2,37   | 1,91   | 15                             | 69                              | 1902  | Ulrich.          |
| 24                           | 22       | 40                       | 36    | 1,52      | 2,05  | 2,40   | 1,77   | 15                             | 68                              | 1903  |                  |
| 27                           | 22       | 36                       | 33    | 1,80      | .     | 2,35   | 2,07   | 15                             | 66                              | 1902  | Galw.            |
| 27                           | 22       | 37                       | 34    | 1,80      | .     | 2,39   | 2,02   | 15                             | 68                              | 1903  |                  |
| 28                           | 23       | 32                       | 30    | 1,60      | .     | 2,40   | 1,85   | 14                             | 62                              | 1902  | Magolf.          |
| 28                           | 23       | 40                       | 36    | 1,59      | .     | 2,27   | 1,87   | 14                             | 62                              | 1903  |                  |
| 30                           | 25       | 37                       | 35    | 1,39      | 2,24  | 2,40   | 1,67   | 16                             | 66                              | 1902  | Trossingen.      |
| 30                           | 26       | 36                       | 34    | 1,46      | 2,27  | 2,42   | 1,66   | 15                             | 65                              | 1903  |                  |
| 28                           | 25       | 36                       | 32    | 1,95      | .     | 2,38   | 2,16   | 17                             | 66                              | 1902  | Neuenbürg.       |
| 28                           | 25       | 36                       | 32    | 1,77      | .     | 2,44   | 2,11   | 18                             | 71                              | 1903  |                  |
| 26                           | 20       | 38                       | 34    | 1,80      | 2,40  | 2,28   | 1,87   | 15                             | 63                              | 1902  | Heidenheim.      |
| 26                           | 20       | 38                       | 34    | 1,69      | 2,40  | 2,30   | 1,80   | 15                             | 64                              | 1903  |                  |
| 25                           | 22       | 40                       | 36    | 1,80      | 2,37  | 2,31   | 2,01   | 16                             | 62                              | 1902  | Malen.           |
| 24                           | 22       | 40                       | 36    | 1,70      | 2,29  | 2,30   | 1,94   | 15                             | 62                              | 1903  |                  |
| 26                           | 24       | 30                       | 28    | 1,70      | 2,27  | 2,40   | 1,98   | 14                             | 60                              | 1902  | Crailsheim.      |
| 26                           | 24       | 30                       | 28    | 1,66      | 2,15  | 2,40   | 1,93   | 14                             | 57                              | 1903  |                  |
| 30                           | 24       | 34                       | 32    | 1,80      | 2,10  | 2,20   | 1,88   | 13                             | 64                              | 1902  | Ellwangen.       |
| 30                           | 24       | 30                       | 28    | 1,79      | 2,24  | 2,20   | 2,00   | 13                             | 67                              | 1903  |                  |
| 25                           | 20       | 33                       | 31    | 1,78      | 2,01  | 2,40   | 1,87   | 14                             | 61                              | 1902  | Öhringen.        |
| 25                           | 20       | 32                       | 30    | 1,85      | 2,00  | 2,40   | 1,81   | 14                             | 61                              | 1903  |                  |
| 26                           | 23       | 34                       | 32    | 1,60      | 2,00  | 2,10   | 1,78   | 12                             | 55                              | 1902  | Welzheim.        |
| 26                           | 23       | 34                       | 32    | 1,52      | 2,00  | 2,10   | 1,70   | 12                             | 56                              | 1903  |                  |
| 26                           | 23       | 33                       | 30    | 1,60      | 2,05  | 2,20   | 1,79   | 14                             | 58                              | 1902  | Gaildorf.        |
| 26                           | 23       | 35                       | 31    | 1,60      | 2,14  | 2,18   | 1,84   | 14                             | 61                              | 1903  |                  |
| 24                           | 22       | 35                       | 31    | 1,79      | 2,26  | 2,27   | 1,92   | 13                             | 64                              | 1902  | Göppingen.       |
| 24                           | 22       | 36                       | 32    | 1,70      | 2,29  | 2,22   | 1,91   | 13                             | 65                              | 1903  |                  |
| 28                           | 24       | 34                       | 30    | 1,89      | 2,26  | 2,04   | 1,80   | 14                             | 60                              | 1902  | Wiberaich.       |
| 28                           | 24       | 34                       | 30    | 1,74      | 2,19  | 2,07   | 1,83   | 14                             | 60                              | 1903  |                  |
| 26                           | 23       | 40                       | 37    | 1,56      | 2,30  | 2,34   | 1,88   | 15                             | 69                              | 1902  | Kirchheim u. T.  |
| 26                           | 23       | 40                       | 37    | 1,46      | 2,25  | 2,32   | 1,89   | 15                             | 71                              | 1903  |                  |
| 29                           | 25       | 35                       | 33    | 1,88      | 2,35  | 2,76   | 1,93   | 14                             | 61                              | 1902  | Geislingen.      |
| 28                           | 26       | 38                       | 35    | 1,76      | 2,37  | 2,31   | 1,99   | 14                             | 60                              | 1903  |                  |
| 27                           | 24       | 36                       | 33    | 1,80      | 2,27  | 2,22   | 2,03   | 14                             | 67                              | 1902  | Weingarten.      |
| 28                           | 24       | 36                       | 32    | 1,72      | 2,11  | 2,03   | 1,91   | 14                             | 65                              | 1903  |                  |
| 26                           | 22       | 41                       | 38    | 2,18      | 2,38  | 2,23   | 1,96   | 13                             | 66                              | 1902  | Öhingen.         |
| 28                           | 24       | 36                       | 34    | 1,92      | 2,23  | 2,27   | 1,79   | 13                             | 63                              | 1903  |                  |
| 30                           | 28       | 36                       | 34    | 1,60      | 2,24  | 2,20   | 1,85   | 15                             | 64                              | 1902  | Friedrichshafen. |
| 30                           | 28       | 36                       | 34    | 1,60      | 2,07  | 2,20   | 1,82   | 15                             | 64                              | 1903  |                  |
| 29                           | 25       | 42                       | 40    | 1,89      | 2,39  | 2,16   | 1,91   | 13                             | 58                              | 1902  | Leutkirch.       |
| 29                           | 25       | 42                       | 40    | 1,82      | 2,34  | 2,05   | 1,82   | 13                             | 59                              | 1903  |                  |
| 30                           | 25       | 36                       | 32    | 1,98      | 2,25  | 2,18   | 1,92   | 13                             | 62                              | 1902  | Walbsee.         |
| 30                           | 25       | 36                       | 32    | 1,80      | 2,00  | 2,19   | 1,80   | 13                             | 58                              | 1903  |                  |
| 33                           | 31       | 34                       | 32    | 2,02      | 2,40  | 2,32   | 2,00   | 13                             | 60                              | 1902  | Niedlingen.      |
| 33                           | 31       | 34                       | 32    | 2,00      | 2,25  | 2,25   | 1,96   | 13                             | 60                              | 1903  |                  |

**XI. B. 5. Jahresdurchschnittspreise einiger wichtigeren Lebensmittel in Stuttgart nach den Preislisten des Stuttgarter Konsumvereins.**

(Preislisten des Konsumvereins. — Statist. Handbuch 1901 S. 142 f.)

| Jahre | Brot             |         |                 |       | Gerste                                      |       |                |       |         |       | Kaffee (gebrannt)                           |       |           |       |
|-------|------------------|---------|-----------------|-------|---|-------|----------------|-------|---------|-------|---|-------|-----------|-------|
|       | Schwarz-         | Roggen- | Halbweiß-       | Weiß- | Nr. 1 geschliffene                          |       | Nr. 2 gerollte |       | Nr. 3   |       | Savamischung                                |       | Guatemala |       |
|       |                  |         |                 |       | Einzel-                                     | Groß- | Einzel-        | Groß- | Einzel- | Groß- | Einzel-                                     | Groß- | Einzel-   | Groß- |
|       | Preise für 1½ kg |         | Preise für 1 kg |       | Preise für ½ kg<br>(Großpreis von 2½ kg ab) |       |                |       |         |       | Preise für ½ kg<br>(Großpreis von 2½ kg ab) |       |           |       |
| 1.    | 2.               | 3.      | 4.              | 5.    | 6.  | 7.    | 8.             | 9.    | 10.     | 11.   | 12.   | 13.   | 14.       | 15.   |
|       | Pf.              | Pf.     | Pf.             | Pf.   | Pf.   | Pf.   | Pf.            | Pf.   | Pf.     | Pf.   | M   | M     | M         | M     |
| 1897  | 28               | 31      | 23              | 25    | 28  | 26    | 25             | 23    | 21      | 19    | 1,70  | 1,67  | .         | .     |
| 1898  | 33               | 33      | 27              | 28    | 28  | 26    | 25             | 23    | 21      | 19    | 1,70  | 1,67  | 1,50      | 1,47  |
| 1899  | 31               | 31      | 26              | 27    | 28  | 26    | 25             | 23    | 21      | 19    | 1,70  | 1,67  | 1,50      | 1,47  |
| 1900  | 30               | 30      | 25              | 26    | 28  | 26    | 25             | 23    | 21      | 19    | 1,70  | 1,67  | 1,50      | 1,47  |
| 1901  | 30               | 30      | 25              | 26    | 28  | 26    | 25             | 23    | 21      | 19    | 1,70  | 1,67  | 1,50      | 1,47  |
| 1902  | 30               | 30      | 25              | 26    | 28  | 26    | 25             | 23    | 21      | 19    | 1,70  | 1,67  | 1,50      | 1,47  |
| 1903  | 30               | 30      | 25              | 26    | 28  | 26    | 25             | 23    | 21      | 19    | 1,70  | 1,67  | 1,50      | 1,47  |

| Jahre | Linsen                                      |       |             |       | Bohnen      |       | Weiß                                       |       |         |       |         |       | Zucker          |            |      |
|-------|---|-------|-------------|-------|-------------|-------|--|-------|---------|-------|---------|-------|-----------------|------------|------|
|       | Große oder Geller-                          |       | mittelgroße |       | weiße Perl- |       | Nr. 0                                      |       | Nr. 1   |       | Gries-  |       | am Hut          | in Würfel- | une- |
|       | Einzel-                                     | Groß- | Einzel-     | Groß- | Einzel-     | Groß- | Einzel-                                    | Groß- | Einzel- | Groß- | Einzel- | Groß- |                 |            | egal |
|       | Preise für ½ kg<br>(Großpreis von 2½ kg ab) |       |             |       |             |       | Preise für ½ kg<br>(Großpreis von 5 kg ab) |       |         |       |         |       | Preise für ½ kg |            |      |
| 1.    | 16.   | 17.   | 18.         | 19.   | 20.         | 21.   | 22.  | 23.   | 24.     | 25.   | 26.     | 27.   | 28.             | 29.        | 30.  |
|       | Pf.   | Pf.   | Pf.         | Pf.   | Pf.         | Pf.   | Pf.  | Pf.   | Pf.     | Pf.   | Pf.     | Pf.   | Pf.             | Pf.        | Pf.  |
| 1897  | 30  | 30    | 22          | 21    | —           | —     | 19   | 18    | 18      | 17    | 20      | 19    | 26              | 31         | 29   |
| 1898  | 35  | 34    | 20          | 19    | 17          | 16    | 21   | 20    | 20      | 19    | 22      | 21    | 26              | 31         | 29   |
| 1899  | 35  | 34    | 22          | 21    | 16          | 15    | 19   | 18    | 18      | 17    | 20      | 19    | 27              | 32         | 30   |
| 1900  | 34  | 33    | 22          | 21    | 16          | 15    | 18   | 17    | 17      | 16    | 19      | 18    | 28              | 33         | 31   |
| 1901  | 33  | 32    | 22          | 21    | 16          | 15    | 18   | 17    | 17      | 16    | 19      | 18    | 31              | 36         | 34   |
| 1902  | 33  | 32    | 19          | 18    | 16          | 15    | 18   | 17    | 17      | 16    | 19      | 18    | 31              | 36         | 34   |
| 1903  | 27  | 26    | 18          | 17    | 19          | 18    | 18   | 17    | 17      | 16    | 19      | 18    | 29              | 33         | 31   |

| Jahre | Reis  |       |         |       |         |       | Schmalz                                     |       |                               |       | Erdböl (amerik.)                         |       |              |       |
|-------|---|-------|---------|-------|---------|-------|---|-------|-------------------------------|-------|--|-------|--------------|-------|
|       | Nr. 1                                       |       | Nr. 2   |       | Nr. 3   |       | Rind-                                       |       | Schweine-<br>(bestes amerik.) |       | gewöhnliches                             |       | Sicherheits- |       |
|       | Einzel-                                     | Groß- | Einzel- | Groß- | Einzel- | Groß- | Einzel-                                     | Groß- | Einzel-                       | Groß- | Einzel-                                  | Groß- | Einzel-      | Groß- |
|       | Preise für ½ kg<br>(Großpreis von 2½ kg ab) |       |         |       |         |       | Preise für ½ kg<br>(Großpreis von 2½ kg ab) |       |                               |       | Preise für 1 l<br>(Großpreis von 5 l ab) |       |              |       |
| 1.    | 31.   | 32.   | 33.     | 34.   | 35.     | 36.   | 37.   | 38.   | 39.                           | 40.   | 41.                                      | 42.   | 43.          | 44.   |
|       | Pf.   | Pf.   | Pf.     | Pf.   | Pf.     | Pf.   | M   | M     | Pf.                           | Pf.   | Pf.                                      | Pf.   | Pf.          | Pf.   |
| 1897  | 38  | 35    | 24      | 22    | 17      | 16    | 1,38  | 1,36  | 40                            | 39    | 20                                       | 19    | 24           | 23    |
| 1898  | 38  | 35    | 26      | 24    | 18      | 17    | 1,45  | 1,43  | 42                            | 41    | 20                                       | 19    | 24           | 23    |
| 1899  | 38  | 35    | 26      | 24    | 20      | 19    | 1,36  | 1,34  | 43                            | 42    | 20                                       | 19    | 24           | 23    |
| 1900  | 38  | 35    | 26      | 24    | 20      | 19    | 1,45  | 1,43  | 47                            | 46    | 20                                       | 19    | 24           | 23    |
| 1901  | 38  | 35    | 26      | 24    | 20      | 19    | 1,45  | 1,43  | 55                            | 54    | 20                                       | 19    | 24           | 23    |
| 1902  | 38  | 35    | 26      | 24    | 20      | 19    | 1,45  | 1,43  | 65                            | 64    | 20                                       | 19    | 24           | 23    |
| 1903  | 38  | 35    | 26      | 24    | 20      | 19    | 1,45  | 1,43  | 60                            | 59    | 20                                       | 19    | 24           | 23    |

## XII. Löhne.

### 1. Die ortsüblichen Tagelöhne gewöhnl. Tagarbeiter in Württemberg.

Die nach § 8 des Krankenversicherungsgegesetzes vom 15. Juni 1883 (R.G.V. S. 73 ff.) festzusehenden Tagelöhne sind für die Jahre 1884 bis 1893 vollständig veröffentlicht im Jahrgang 1897 I. S. 186—205 der Württ. Jahrbücher. Die vom 1. Januar 1898 ab gültigen Sätze (für erwachsene männliche und weibliche Arbeiter) sind — für alle 1911 Gemeinden des Königreichs — veröffentlicht in den Spalten 65 und 66 der „Grundlagen einer württembergischen Gemeindestatistik“, welche den Ergänzungsband II der Württ. Jahrbücher bilden. Ab 1. Januar 1902 gelten die in Nr. 10 des Amtsblatts des k. Minist. des Innern vom 20. Mai 1901 für sämtliche Gemeinden des Landes bekanntgegebenen Sätze.

### 2. Tagelöhne von Arbeitern in Stuttgart.

(Nach Mittellungen des Städtischen Statistischen Amts.)

#### a. Beim Tiefbauamt bezahlte Tagelöhne.

| Jahre<br>(1. April bis<br>31. März) | Ein kräftiger Arbeiter im |        | Ein mittlerer Arbeiter im |        | Ein jugendlicher Arbeiter im |        |
|-------------------------------------|---------------------------|--------|---------------------------|--------|------------------------------|--------|
|                                     | Sommer                    | Winter | Sommer                    | Winter | Sommer                       | Winter |
| 1.                                  | 2.                        | 3.     | 4.                        | 5.     | 6.                           | 7.     |
|                                     | In Pfennig                |        |                           |        |                              |        |
| 1893 u. 1894                        | 290                       | 270    | 260                       | 250    | 230                          | 230    |
| 1895                                | 300                       | 288    | 277                       | 265    | 240                          | 220    |
| 1896                                | 307                       | 298    | 280                       | 272    | 240                          | 230    |
| 1897                                | 310                       | 298    | 287                       | 275    | 260                          | 240    |
| 1898                                | 310                       | 298    | 287                       | 275    | 260                          | 240    |
| 1899                                | 318                       | 307    | 290                       | 278    | 260                          | 230    |
| 1900                                | 320                       | 300    | 300                       | 280    | 270                          | 250    |
| 1901                                | 350                       | 330    | 320                       | 300    | 280                          | 260    |
| 1902                                | 350                       | 330    | 320                       | 300    |                              |        |
| 1903                                | 350                       | 330    | 320                       | 300    |                              |        |

#### b. Die ortsüblichen Tagelöhne in Stuttgart.

(Staatsanzeiger vom Jahr 1901 Nr. 3 S. 17 und frühere Jahrgänge.)

| Jahre                  | Über 16 Jahre alte |               | Jugendliche   |               | Bemerkung   |
|------------------------|--------------------|---------------|---------------|---------------|---|
|                        | Arbeiter           |               |               |               |   |
|                        | männlich           | weiblich      | männlich      | weiblich      |   |
| 1884 bezw. 1886        | <i>M</i> 2,00      | <i>M</i> 1,40 | <i>M</i> 1,00 | <i>M</i> 0,70 | Festgesetzt auf Grund des § 8 des Krankenversicherungsgegesetzes. |
| 1890 (18. Oktober)     | 2,20               | 1,40          | 1,00          | 0,70          |   |
| 1893 (1. Januar)       | 2,50               | 1,50          | 1,30          | 1,00          |   |
| 1898 (1. Januar)       | 2,70               | 1,50          | 1,30          | 1,00          |   |
| 1900 u. 1902 (1. Jan.) | 3,00               | 1,80          | 1,80          | 1,50          |   |

### 3. Die Löhne der in den Staatswaldungen Württembergs beschäftigten Arbeitskräfte.

(Forststatist. Mitteil. aus Württemberg. — Statist. Handbuch 1901 S. 145.)

| Jahre        | Hauerlöhne für Stämme               |                              |                             | Mittlerer Betrag des Tagelohns beim Holzhaureibetrieb |           | Mittlerer Tagelohn in der Kulturzeit für |              |
|--------------|-------------------------------------|------------------------------|-----------------------------|---|-----------|--|--------------|
|              | Nadelholz                           |                              | Laubholz<br>auf 1 Festmeter | im Sommer   | im Winter | Mannsarbeit                              | Frauenarbeit |
|              | gerechnet obergeschält für 1 Festm. | nicht entrinnet für 1 Festm. |                             |   |           |  |              |
| 1.           | 2.                                  | 3.                           | 4.                          | 5.  | 6.        | 7.                                       | 8.           |
|              | In Pfennig                          |                              |                             |   |           |  |              |
| 1884 u. 1885 | 87                                  | 75                           | 99                          | .   | .         | .  | .            |
| 1886         | 88                                  | 76                           | 99                          | .   | .         | .  | .            |
| 1887         | 90                                  | 75                           | 99                          | .   | .         | .  | .            |
| 1888         | 89                                  | 73                           | 99                          | .   | .         | .  | .            |
| 1889         | 88                                  | 71                           | 99                          | .   | .         | .  | .            |
| 1890         | 89                                  | 81                           | 113 <sup>1)</sup>           | .   | .         | .  | .            |
| 1891         | 91                                  | 83                           | 117                         | .   | .         | 189                                      | 112          |
| 1892         | 93                                  | 81                           | 117                         | .   | .         | 190                                      | 113          |
| 1893         | 91                                  | 78                           | 118                         | .   | .         | 191                                      | 114          |
| 1894         | 91                                  | 82                           | 116                         | .   | .         | 192                                      | 114          |
| 1895         | 91                                  | 87                           | 116                         | 197   | 176       | 195                                      | 114          |
| 1896         | 92                                  | 87                           | 116                         | 199   | 177       | 196                                      | 115          |
| 1897         | 93                                  | 89                           | 116                         | 201   | 178       | 198                                      | 116          |
| 1898         | 93                                  | 95                           | 117                         | 204   | 180       | 201                                      | 117          |
| 1899         | 94                                  | 89                           | 118                         | 208   | 184       | 204                                      | 120          |
| 1900         | 96                                  | 89                           | 119                         | 213   | 189       | 209                                      | 124          |
| 1901         | 98                                  | 92                           | 121                         | 223   | 198       | 218                                      | 129          |
| 1902         | 101                                 | 97                           | 124                         | 227   | 202       | 225                                      | 133          |

<sup>1)</sup> Die Laubholzstämme werden vom Jahr 1890 an ohne Rinde gemessen, woraus die verhältnismäßig starke Erhöhung des Akkordsatzes sich erklärt.



### XII. 4. Die Arbeiterlöhne bei der K. Württ. Staatseisenbahnverwaltung.

(Verwaltungsberichte der K. Württ. Verkehrsanstalten. — Statist. Handbuch 1901 S. 146.)

| Jahre | Arbeiter überhaupt<br>(im Jahresdurchschnitt) |                       |   | Hierunter sind im              |        |                            |  |           |                            |
|-------|---|-----------------------|---|--------------------------------|--------|----------------------------|--|-----------|----------------------------|
|       | Zahl  | Gesamtsumme der Löhne | durchschnittl. Jahreslohn eines Arbeiters | Verwaltungsdiens <sup>1)</sup> |        |                            | Bahnwächungs- u. Bahnunterhaltungsdienst <sup>1)</sup> |           |                            |
|       |   |                       |   | Zahl                           | Löhne  | durchschnittl. Arbeitslohn | Zahl   | Löhne     | durchschnittl. Arbeitslohn |
| 1.    | 2.  | 3.                    | 4.  | 5.                             | 6.     | 7.                         | 8.   | 9.        | 10.                        |
| 1897  | 7 012,56                                      | 5 962 922             | 850                                       | 45,00                          | 31 859 | 708                        | 2 512,79   | 1 773 745 | 706                        |
| 1898  | 7 456,87                                      | 6 369 365             | 854                                       | 48,71                          | 36 372 | 747                        | 2 875,60   | 2 041 668 | 710                        |
| 1899  | 7 303,16                                      | 6 590 363             | 902                                       | 22,50                          | 20 834 | 926                        | 2 913,50   | 2 126 946 | 730                        |
| 1900  | 7 714,84                                      | 7 149 491             | 927                                       | 27,80                          | 26 148 | 941                        | 2 949,40   | 2 182 549 | 740                        |
| 1901  | 8 257,74                                      | 7 855 555             | 951                                       | 29,80                          | 28 906 | 970                        | 2 926,50   | 2 180 312 | 745                        |
| 1902  | 7 958,70                                      | 7 611 901             | 956                                       | 31,68                          | 30 478 | 962                        | 2 894,75   | 2 171 073 | 750                        |

| Jahre | (Noch) hierunter sind im                                      |           |                            |   |           |                            | Unter den Arbeitern des Zugförderungs- und Werkstättendienstes (Sp. 14—16) sind Werkstättenarbeiter überhaupt |           |                            |
|-------|---|-----------|----------------------------|---|-----------|----------------------------|---|-----------|----------------------------|
|       | Bahnhof-, Abfertigungs- und Zugbegleitungsdiens <sup>2)</sup> |           |                            | Zugförderungs- und Werkstätten- diens <sup>2)</sup> |           |                            |   |           |                            |
|       | Zahl  | Löhne     | durchschnittl. Arbeitslohn | Zahl  | Löhne     | durchschnittl. Arbeitslohn | Zahl  | Löhne     | durchschnittl. Arbeitslohn |
| 1.    | 11.   | 12.       | 13.                        | 14.   | 15.       | 16.                        | 17.   | 18.       | 19.                        |
| 1897  | 1 817,07  | 1 410 589 | 776                        | 2 637,70  | 2 746 729 | 1 041                      | 1 884,85  | 2 049 617 | 1 087                      |
| 1898  | 1 909,30  | 1 489 259 | 780                        | 2 623,26  | 2 802 066 | 1 068                      | 1 913,10  | 2 122 138 | 1 109                      |
| 1899  | 1 620,30  | 1 312 492 | 810                        | 2 746,86  | 3 130 091 | 1 140                      | 2 023,04  | 2 314 909 | 1 144                      |
| 1900  | 1 659,50  | 1 460 352 | 880                        | 3 078,14  | 3 480 442 | 1 130                      | 2 142,34  | 2 488 986 | 1 162                      |
| 1901  | 2 134,20  | 1 990 194 | 933                        | 3 167,24  | 3 656 143 | 1 154                      | 2 242,34  | 2 601 422 | 1 160                      |
| 1902  | 2 115,05  | 2 006 541 | 949                        | 2 917,22  | 3 403 809 | 1 167                      | 2 132,65  | 2 518 270 | 1 181                      |

| Jahre | Unter den Werkstättenarbeitern (Sp. 17—19) befinden sich |           |                        |                     |         |                            |           |        |                            |  |        |                            |
|-------|--|-----------|------------------------|---------------------|---------|----------------------------|-----------|--------|----------------------------|--|--------|----------------------------|
|       | Gelernte Arbeiter  |           |                        | Ungelernte Arbeiter |         |                            | Lehrlinge |        |                            | Magazinsarbeiter in der Materialverwaltung |        |                            |
|       | Zahl   | Löhne     | durchschn. Arbeitslohn | Zahl                | Löhne   | durchschnittl. Arbeitslohn | Zahl      | Löhne  | durchschnittl. Arbeitslohn | Zahl                                       | Löhne  | durchschnittl. Arbeitslohn |
| 1.    | 20.  | 21.       | 22.                    | 23.                 | 24.     | 25.                        | 26.       | 27.    | 28.                        | 29.  | 30.    | 31.                        |
| 1897  | 1 398,29   | 1 671 421 | 1 195                  | 335,67              | 291 123 | 867                        | 95,01     | 31 467 | 331                        | 55,88                                      | 55 606 | 995                        |
| 1898  | 1 412,73   | 1 724 748 | 1 221                  | 344,99              | 303 810 | 881                        | 94,70     | 31 839 | 336                        | 60,68                                      | 61 741 | 1 017                      |
| 1899  | 1 494,23   | 1 877 157 | 1 256                  | 371,95              | 338 507 | 910                        | 93,14     | 31 235 | 335                        | 63,72                                      | 68 010 | 1 067                      |
| 1900  | 1 592,22   | 2 021 444 | 1 270                  | 387,54              | 365 497 | 943                        | 98,85     | 32 747 | 331                        | 63,73                                      | 69 298 | 1 087                      |
| 1901  | 1 655,76   | 2 107 603 | 1 273                  | 417,01              | 393 462 | 944                        | 107,18    | 33 270 | 310                        | 62,39                                      | 67 087 | 1 075                      |
| 1902  | 1 604,11   | 2 069 192 | 1 290                  | 361,28              | 353 738 | 979                        | 111,36    | 35 832 | 322                        | 55,90                                      | 59 508 | 1 065                      |

### XII. 5. Die Arbeiterlöhne bei den K. Württ. Eisenwerken und Salinen.

(Nach Mitteilungen des K. Finanzministeriums.)

| Werke                    | Jahre                    | Arbeitertypen           | Während des Jahres beschäftigte Arbeiter | Wirkliche Arbeitstage | Abgelohnte Arbeitsstunden | Ausbezahlte Arbeitslöhne | Durchschnittlicher Arbeitsverdienst für 1 Stunde Pf. |
|--------------------------|--------------------------|-------------------------|--|-----------------------|---------------------------|--------------------------|--|
| 1.                       | 2.                       | 3.                      | 4.                                       | 5.                    | 6.                        | 7.                       | 8.   |
| A. Eisenwerke            | 1901                     | über 21 Jahre und zwar: | 1 439                                    | 379 945               | 3 849 869                 | 1 229 297                | 31,9   |
|                          |                          | Bergleute . . . . .     | 53                                       | 13 887                | 123 452                   | 49 727                   | 40,3   |
|                          | Sonstige . . . . .       | 1 386                   | 366 058                                  | 3 726 417             | 1 179 570                 | 31,7                     |  |
|                          | unter 21 Jahre . . . . . | 359                     | 89 032                                   | 877 825               | 157 513                   | 17,9                     |  |
|                          | 1902                     | über 21 Jahre und zwar: | 1 370                                    | 373 595               | 3 609 701                 | 1 170 608                | 32,4   |
|                          |                          | Bergleute . . . . .     | 52                                       | 12 675                | 109 970                   | 44 126                   | 40,1   |
| Sonstige . . . . .       | 1 318                    | 360 920                 | 3 499 731                                | 1 126 482             | 32,2                      |                          |  |
| unter 21 Jahre . . . . . | 315                      | 78 030                  | 731 400                                  | 137 627               | 18,8                      |                          |  |
| B. Salinen               | 1901                     | über 21 Jahre und zwar: | 431                                      | 125 486               | 1 216 861                 | 389 607                  | 32,0   |
|                          |                          | Bergleute . . . . .     | 128                                      | 36 414                | 299 216                   | 129 018                  | 43,1   |
|                          | Sonstige . . . . .       | 303                     | 89 072                                   | 917 645               | 260 589                   | 28,4                     |  |
|                          | unter 21 Jahre . . . . . | 57                      | 14 018                                   | 132 421               | 27 835                    | 21,0                     |  |
|                          | 1902                     | über 21 Jahre und zwar: | 429                                      | 115 801               | 1 137 243                 | 369 327                  | 32,5   |
|                          |                          | Bergleute . . . . .     | 119                                      | 33 683                | 288 130                   | 123 662                  | 42,9   |
| Sonstige . . . . .       | 310                      | 82 118                  | 849 133                                  | 245 665               | 28,9                      |                          |  |
| unter 21 Jahre . . . . . | 48                       | 11 184                  | 108 693                                  | 21 794                | 20,1                      |                          |  |

<sup>1)</sup> Bei 300 Arbeitstagen im Jahr. — <sup>2)</sup> Bis zu 365 Arbeitstage im Jahr.

## XII. 6. Die Arbeiterlöhne der Württembergischen Baugewerks-Berufsgenossenschaft.

(Verw.-Ber. der württ. Baugew.-Berufsgenossenschaft. — Statist. Handbuch 1901 S. 147.)

Vorbemerkung. Die „anrechnungsfähigen“ Löhne der Berufsgenossenschaften bedecken sich mit den „wirklichen“ Löhnen nicht, weil der 4/4 für den Arbeitstag übersteigende Lohnbetrag eines Arbeiters bzw. Betriebsbeamten nur mit 1/3 berechnet wird und weil für jugendliche und noch nicht ausgebildete Arbeiter der „ortsübliche“ Taglohn Erwachsener anzusetzen ist. (Vgl. §§ 3, 10, 71 des Unf.-Vers.-Gesetzes vom 6. Juli 1884.) Der Unterschied ist jedoch so gering, daß wenigstens die Zahlen ein und derselben Genossenschaft vergleichbar bleiben.

| Jahre  | Württemberg  |               | Neckarreis   |              | Schwarzwaldreis |        | Jagstkreis |        | Donaukreis |        |
|--------|--|---------------|--------------|--------------|-----------------|--------|------------|--------|------------|--------|
|        | a. Die Arbeiterzahl; und zwar α) die „durchschnittlich“ beschäftigten „Vollarbeiter“ zu je 220 Tagen gerechnet,<br>β) die überhaupt in Versicherung gewesenem Arbeiter |               |              |              |                 |        |            |        |            |        |
|        | α)   | β)            | α)           | β)           | α)              | β)     | α)         | β)     | α)         | β)     |
| 1.     | 2.   | 3.            | 4.           | 5.           | 6.              | 7.     | 8.         | 9.     | 10.        | 11.    |
| 1893 . | 26 279   | 67 496        | 12 100       | 33 505       | 4 359           | 11 186 | 3 649      | 8 235  | 6 171      | 14 570 |
| 1894 . | 26 530   | 68 627        | 12 012       | 33 648       | 4 514           | 11 017 | 3 369      | 7 491  | 6 635      | 16 471 |
| 1895 . | 27 058   | 70 417        | 12 510       | 33 733       | 4 305           | 11 235 | 3 413      | 7 710  | 6 830      | 17 739 |
| 1896 . | 31 475   | 79 382        | 13 798       | 38 506       | 6 017           | 12 155 | 3 901      | 8 919  | 7 759      | 19 802 |
| 1897 . | 31 852   | 83 889        | 14 233       | 39 097       | 5 465           | 14 684 | 4 183      | 9 592  | 7 971      | 20 516 |
| 1898 . | 34 353   | 89 897        | 15 672       | 43 531       | 5 889           | 15 194 | 4 190      | 9 813  | 8 602      | 21 359 |
| 1899 . | 34 091   | 95 862        | 15 995       | 46 798       | 5 584           | 16 614 | 4 257      | 10 818 | 8 255      | 21 632 |
| 1900 . | 34 170   | 96 982        | 16 001       | 46 649       | 5 614           | 16 393 | 4 151      | 10 859 | 8 404      | 23 081 |
| 1901 . | 32 767   | 96 733        | 14 470       | 44 301       | 5 480           | 16 731 | 4 148      | 11 140 | 8 669      | 24 561 |
| 1902 . | 34 713   | 102 590       | 15 557       | 49 398       | 5 933           | 17 296 | 4 383      | 11 436 | 8 840      | 24 460 |
|        | b. Die Summen der „anrechnungsfähigen“ Löhne in Mark.  |               |              |              |                 |        |            |        |            |        |
| 1893 . | 15 078 763,47  | 7 994 909,80  | 2 238 800,48 | 1 707 661,04 | 3 137 392,15    |        |            |        |            |        |
| 1894 . | 15 139 769,74  | 7 968 155,66  | 2 154 421,43 | 1 485 746,69 | 3 531 445,96    |        |            |        |            |        |
| 1895 . | 15 493 133,39  | 8 145 892,04  | 2 140 937,52 | 1 507 212,83 | 3 699 091,00    |        |            |        |            |        |
| 1896 . | 17 229 615,00  | 8 818 343,48  | 2 447 001,46 | 1 823 915,44 | 4 140 354,62    |        |            |        |            |        |
| 1897 . | 18 994 576,66  | 9 723 904,97  | 2 976 755,52 | 1 978 996,83 | 4 314 919,34    |        |            |        |            |        |
| 1898 . | 21 316 313,89  | 10 987 214,80 | 3 246 091,80 | 2 177 562,85 | 4 905 444,44    |        |            |        |            |        |
| 1899 . | 22 705 698,24  | 11 783 764,22 | 3 523 470,03 | 2 425 012,90 | 4 973 451,02    |        |            |        |            |        |
| 1900 . | 23 096 181,15  | 11 857 485,35 | 3 588 660,10 | 2 416 707,92 | 5 233 327,78    |        |            |        |            |        |
| 1901 . | 22 417 465,43  | 11 060 064,39 | 3 549 118,68 | 2 444 799,46 | 5 363 482,90    |        |            |        |            |        |
| 1902 . | 24 175 539,15  | 12 133 508,96 | 3 909 955,05 | 2 621 226,48 | 5 510 848,66    |        |            |        |            |        |
|        | c. Durchschnittliche Jahreslöhne der versicherten Arbeiter in Mark.  |               |              |              |                 |        |            |        |            |        |
| 1893 . | 573,80   | 223,40        | 660,74       | 238,62       | 513,60          | 200,14 | 467,98     | 207,37 | 508,41     | 215,33 |
| 1894 . | 570,67   | 220,61        | 663,35       | 236,81       | 477,28          | 195,55 | 441,01     | 198,34 | 532,25     | 214,40 |
| 1895 . | 572,59   | 220,02        | 651,15       | 241,48       | 497,31          | 190,56 | 441,93     | 195,49 | 541,59     | 208,53 |
| 1896 . | 547,41   | 217,05        | 639,10       | 229,01       | 406,68          | 201,32 | 467,55     | 204,50 | 533,62     | 209,09 |
| 1897 . | 596,34   | 226,42        | 683,19       | 248,71       | 544,69          | 202,72 | 473,14     | 206,32 | 541,33     | 210,32 |
| 1898 . | 620,51   | 237,12        | 701,07       | 252,40       | 551,21          | 213,64 | 519,70     | 221,91 | 570,27     | 229,67 |
| 1899 . | 666,03   | 236,86        | 736,72       | 251,81       | 630,99          | 212,08 | 569,65     | 224,16 | 602,48     | 229,91 |
| 1900 . | 675,92   | 238,15        | 741,05       | 254,19       | 639,23          | 218,91 | 582,19     | 222,55 | 622,72     | 226,73 |
| 1901 . | 684,15   | 231,75        | 764,34       | 249,66       | 647,65          | 212,13 | 589,39     | 219,46 | 618,71     | 218,37 |
| 1902 . | 696,44   | 235,65        | 779,94       | 245,63       | 659,02          | 226,06 | 598,04     | 229,21 | 623,40     | 225,30 |

## XII. 7. Die Löhne der zur Knappschafts-Berufsgenossenschaft gehörigen württembergischen Arbeiter.

(Nach den Geschäftsberichten der VIII. Sektion der Knappschafts-Berufsgenossenschaft. — Statist. Handbuch 1901 S. 147.)

| Jahre  | Steinsalzgruben |              |             |                           |         |          | Salinen      |             |        |         |  |
|--------|-----------------|--------------|-------------|---------------------------|---------|----------|--------------|-------------|--------|---------|--|
|        | Zahl der        |              | Lohnbeträge |                           |         | Zahl der |              | Lohnbeträge |        |         |  |
|        | Arbeiter        | Arbeits-tage | im ganzen   | auf einen Arbeiter im Tag | im Jahr | Arbeiter | Arbeits-tage | im ganzen   | im Tag | im Jahr |  |
| 1893 . | 354             | 99 919       | 287 199     | 2,87                      | 811     | 270      | 85 774       | 212 460     | 2,47   | 786     |  |
| 1894 . | 365             | 103 278      | 306 547     | 2,96                      | 839     | 299      | 94 056       | 230 764     | 2,45   | 772     |  |
| 1895 . | 382             | 103 798      | 313 996     | 3,02                      | 822     | 282      | 87 354       | 219 748     | 2,52   | 779     |  |
| 1896 . | 492             | 142 488      | 442 615     | 3,03                      | 899     | 275      | 88 076       | 227 005     | 2,58   | 825     |  |
| 1897 . | 479             | 125 423      | 424 374     | 3,38                      | 886     | 294      | 92 417       | 240 234     | 2,59   | 817     |  |
| 1898 . | 472             | 132 314      | 424 195     | 3,20                      | 898     | 320      | 98 564       | 260 847     | 2,64   | 815     |  |
| 1899 . | 437             | 123 474      | 409 493     | 3,31                      | 937     | 316      | 98 945       | 261 659     | 2,64   | 828     |  |
| 1900 . | 479             | 125 915      | 450 327     | 3,57                      | 940     | 340      | 103 240      | 286 776     | 2,77   | 843     |  |
| 1901 . | 450             | 135 883      | 475 017     | 3,49                      | 1 055   | 308      | 99 801       | 288 011     | 2,88   | 935     |  |
| 1902 . | 433             | 128 358      | 454 715     | 3,54                      | 1 050   | 274      | 87 472       | 271 115     | 3,09   | 989     |  |

## XII. 8. Betriebe, Arbeiter und Löhne der Südwestdeutschen Holz-Berufsgenossenschaft. (Für Württemberg ausgeschieden.)

(Nach Mitteilungen des Vorsitzenden der Genossenschaft. — Statist. Handbuch 1901 S. 148.)

### Vorbemerkungen.

Die „Südwestdeutsche Holz-Berufsgenossenschaft“ besteht aus den vier Sektionen Württemberg und Hohenzollern, Baden, Hessen, Elsaß-Lothringen. Die folgende Übersicht betrifft nur Württemberg allein. — Die Versicherungspflicht der Schreinerei(Hand-)Betriebe hat am 1. Januar 1887 begonnen. Die Arbeiterzahlen der Jahre 1885/86 bis einschließlich 1893 sind geschätzt, und zwar in der Weise, daß je 700 M Lohn 1 Arbeiter ergeben, mindestens aber 1 Arbeiter pro Betrieb angenommen wurde; die für 1895 eingetragene Arbeiterzahl bezieht sich auf Vollarbeiter, d. h. je 300 Arbeitstage ergeben 1 Vollarbeiter. — Die bedeutende Zunahme der Motor-, bezw. Fabrikbetriebe im Jahr 1892 rührt davon her, daß nach einer Entscheidung des Reichs-Versicherungsamts die Teilhaber der sog. Gesellschaftsägmühlen einzeln als selbständige Unternehmer im Kataster eingetragen werden mußten, während seither jede dieser Gesellschaftsägmühlen mit allen Teilhabern als ein einheitliches Ganzes katastriert war.

| Jahre | Zahl der Betriebe                      |   |                |  |   |                | Ausbezahlte Löhne<br>(ausschließlich der selbstversicherten Unternehmer) |   |            |  |                   |                |     |
|-------|--|---|----------------|--|---|----------------|--|---|------------|--|-------------------|----------------|-----|
|       | und zwar                               |   |                | und zwar in                            |   |                | und zwar in  |   |            | Jahreslohn auf 1 Arb. in               |                   |                |     |
|       | Motor-<br>bezw.<br>Fabrik-<br>betriebe | Hand-<br>betriebe<br>(Schrei-<br>nereien) | über-<br>haupt | Motor-<br>bezw.<br>Fabrik-<br>betriebe | Hand-<br>betriebe<br>(Schrei-<br>nereien) | über-<br>haupt | Motor-<br>bezw.<br>Fabrik-<br>betriebe                                   | Hand-<br>betriebe<br>(Schrei-<br>nereien) | überhaupt  | Motor-<br>bezw.<br>Fabrik-<br>betriebe | Hand-<br>betriebe | über-<br>haupt |     |
|       | 1.                                     | 2.  | 3.             | 4.                                     | 5.  | 6.             | 7.   | 8.  | 9.         | 10.                                    | 11.               | 12.            | 13. |
|       |  |   |                |  |   |                | M  | M   | M          | M                                      | M                 | M              |     |
| 1889  | 711                                    | 1 322                                     | 2 033          | 8 845                                  | 3 230                                     | 12 075         | 5 384 455  | 1 358 563                                 | 6 743 018  | 608,8                                  | 420,6             | 558,4          |     |
| 1890  | 798                                    | 1 325                                     | 2 063          | 9 456                                  | 3 523                                     | 12 988         | 5 554 872  | 1 405 150                                 | 6 960 022  | 586,9                                  | 398,8             | 535,9          |     |
| 1891  | 817                                    | 1 336                                     | 2 153          | 10 906                                 | 3 486                                     | 14 392         | 5 919 796  | 1 390 205                                 | 7 310 001  | 542,8                                  | 398,8             | 507,9          |     |
| 1892  | 1 221                                  | 1 336                                     | 2 557          | 10 073                                 | 3 223                                     | 13 296         | 5 847 408  | 1 408 070                                 | 7 255 478  | 580,5                                  | 436,9             | 545,7          |     |
| 1893  | 1 258                                  | 1 377                                     | 2 635          | 10 124                                 | 3 049                                     | 13 173         | 5 851 034  | 1 448 028                                 | 7 299 062  | 577,9                                  | 474,9             | 554,1          |     |
| 1894  | 1 240                                  | 1 432                                     | 2 672          | 7 824                                  | 2 420                                     | 10 244         | 5 943 564  | 1 523 986                                 | 7 467 550  | 759,6                                  | 629,7             | 729,0          |     |
| 1895  | 1 242                                  | 1 471                                     | 2 713          | 8 181                                  | 2 447                                     | 10 628         | 6 252 570  | 1 530 254                                 | 7 782 824  | 764,3                                  | 625,3             | 732,3          |     |
| 1896  | 1 257                                  | 1 511                                     | 2 768          | 8 621                                  | 2 520                                     | 11 140         | 6 665 934  | 1 586 617                                 | 8 252 551  | 773,2                                  | 629,6             | 740,8          |     |
| 1897  | 1 312 <sup>1)</sup>                    | 1 698                                     | 3 010          | 9 311                                  | 2 795                                     | 12 106         | 7 375 704  | 1 804 897                                 | 9 180 601  | 792,2                                  | 645,8             | 758,4          |     |
| 1898  | 1 389                                  | 1 775                                     | 3 164          | 10 020                                 | 2 780                                     | 12 800         | 8 101 410  | 1 821 518                                 | 9 922 928  | 808,5                                  | 655,2             | 775,2          |     |
| 1899  | 1 471                                  | 1 750                                     | 3 221          | 10 670                                 | 2 791                                     | 13 461         | 8 874 833  | 1 883 189                                 | 10 758 022 | 831,8                                  | 674,7             | 799,2          |     |
| 1900  | 1 558                                  | 1 768                                     | 3 326          | 11 802                                 | 2 790                                     | 14 592         | 9 943 942  | 1 889 603                                 | 11 833 545 | 842,5                                  | 677,3             | 811,0          |     |
| 1901  | 1 615                                  | 1 782                                     | 3 397          | 12 056                                 | 2 833                                     | 14 889         | 10 472 874   | 1 941 000                                 | 12 413 874 | 868,6                                  | 685,1             | 833,7          |     |
| 1902  | 1 658 <sup>2)</sup>                    | 1 841                                     | 3 499          | 12 219                                 | 2 743                                     | 14 962         | 10 538 193   | 1 629 619                                 | 12 167 812 | 862,4                                  | 594,1             | 813,2          |     |

## XII. 9. Die Bewegung der Löhne württembergischer Arbeiter.<sup>1)</sup>

(Statist. Handbuch 1901 S. 148.)

a. Die Lohnbewegung der Eisenbahn-  
arbeiter.  
(vgl. XII. 4).

b. Die Lohnbewegung eines Teiles der berufs-  
genossenschaftsangehörigen Arbeiter  
(vgl. XII. 6—8).

| Jahre<br>(1. April—31. März) | Zahl<br>der Voll-<br>arbeiter | Gesamt-<br>betrag<br>der Löhne | Jahres-<br>lohn auf<br>1 Arbeiter | Kalenderjahre | Zahl<br>der Voll-<br>arbeiter | Gesamt-<br>betrag<br>der Löhne | Jahres-<br>lohn auf<br>1 Arbeiter |
|------------------------------|-------------------------------|--------------------------------|-----------------------------------|---------------|-------------------------------|--------------------------------|-----------------------------------|
|                              |                               |                                |                                   |               |                               |                                |                                   |
| 1892                         | 6 230                         | 4 813 296                      | 772,66                            | 1892          | 38 278                        | 21 546 311                     | 562,89                            |
| 1893                         | 6 028                         | 5 148 003                      | 854,02                            | 1893          | 40 076                        | 22 877 485                     | 570,85                            |
| 1894                         | 6 067                         | 4 969 613                      | 819,12                            | 1894          | 37 409                        | 23 129 621                     | 618,29                            |
| 1895                         | 6 438                         | 5 293 327                      | 822,24                            | 1895          | 38 350                        | 23 809 701                     | 620,85                            |
| 1896                         | 6 844                         | 5 750 405                      | 840,21                            | 1896          | 43 382                        | 26 151 786                     | 602,83                            |
| 1897                         | 7 013                         | 5 962 922                      | 850,32                            | 1897          | 44 731                        | 28 839 786                     | 644,74                            |
| 1898                         | 7 457                         | 6 369 365                      | 854,16                            | 1898          | 47 945                        | 31 924 284                     | 665,85                            |
| 1899                         | 7 303                         | 6 590 363                      | 902,40                            | 1899          | 48 305                        | 34 134 872                     | 706,65                            |
| 1900                         | 7 715                         | 7 149 491                      | 926,72                            | 1900          | 49 581                        | 35 666 829                     | 719,36                            |
| 1901                         | 8 258                         | 7 855 555                      | 951,27                            | 1901          | 48 414                        | 35 594 367                     | 735,21                            |
| 1902                         | 7 959                         | 7 611 901                      | 956,39                            | 1902          | 50 382                        | 37 069 181                     | 735,76                            |

<sup>1)</sup> In dieser Zahl sind 368 Sägmühlenteilhaber enthalten, welche zusammen an 57 Sägmühlbetrieben beschäftigt sind; siehe auch die Vorbemerkungen. — <sup>2)</sup> Durch Überweisung an die landwirtschaftlichen Berufsgenossenschaften gingen im Jahr 1902 70 Sägmühlteilhaber ab. — <sup>3)</sup> Vom Jahr 1902 ab kommen die tatsächlich verdienten Löhne und Gehälter zur Berechnung. Es findet somit weder ein Abzug an den Löhnen über 5 M pro Tag noch eine Erhöhung derselben auf mindestens den ortsüblichen Tagelohn statt. — <sup>4)</sup> Für die folgende Zusammenstellung gelten alle aus XII. 4 bis 8 sich ergebenden Vorbehalte.

## XIII. Verbrauch.

1. Salzverbrauch in Württemberg.<sup>1)</sup>

(Vierteljahrshefte zur Statistik des Deutschen Reichs, Jahrg. 1903 IV. S. 141. —  
Statist. Handbuch 1901 S. 149.)

| Staats-<br>jahre | Aus württ. Salzwerken her-<br>vorgegangenes Salz wurde<br>verbraucht<br>im Deutschen Reich |                          |           | In Württemberg verbraucht |   |                       |   |              |   |
|------------------|--|--------------------------|-----------|---------------------------|---|-----------------------|---|--------------|---|
|                  |  |                          |           | zu<br>Speisewecken        |   | zu anderen<br>Zwecken |   | zusammen     |   |
|                  | zu<br>Speise-<br>zwecken   | zu<br>anderen<br>Zwecken | zusammen  | im<br>ganzen              | davon<br>aus<br>württ.<br>Salz-<br>werken | im<br>ganzen          | davon<br>aus<br>württ.<br>Salz-<br>werken | im<br>ganzen | davon<br>aus<br>württ.<br>Salz-<br>werken |
| 1.               | 2.   | 3.                       | 4.        | 5.                        | 6.  | 7.                    | 8.  | 9.           | 10.                                       |
|                  | dz   | dz                       | dz        | dz                        | dz  | dz                    | dz  | dz           | dz  |
| 1885             | 161 611  | 936 810                  | 1 098 421 | 117 286                   | 100 601                                   | 122 024               | 106 825                                   | 239 310      | 207 426                                   |
| 1886             | 189 995  | 1 110 161                | 1 300 156 | 119 490                   | 110 782                                   | 133 430               | 123 018                                   | 252 920      | 233 800                                   |
| 1887             | 212 278  | 1 163 674                | 1 375 952 | 119 542                   | 111 006                                   | 170 361               | 163 181                                   | 289 903      | 274 187                                   |
| 1888             | 263 283  | 1 137 016                | 1 400 299 | 124 353                   | 118 301                                   | 138 489               | 131 856                                   | 262 842      | 250 157                                   |
| 1889             | 251 430  | 1 239 938                | 1 491 368 | 121 867                   | 115 418                                   | 121 847               | 117 001                                   | 243 714      | 232 419                                   |
| 1890             | 254 896  | 1 223 108                | 1 478 004 | 119 817                   | 119 950                                   | 131 842               | 126 862                                   | 251 659      | 239 812                                   |
| 1891             | 247 749  | 1 447 785                | 1 695 534 | 121 984                   | 114 422                                   | 201 587               | 194 269                                   | 323 571      | 308 691                                   |
| 1892             | 250 217  | 1 501 954                | 1 752 171 | 120 806                   | 115 446                                   | 124 953               | 118 630                                   | 245 759      | 234 076                                   |
| 1893             | 251 935  | 1 495 529                | 1 747 464 | 119 908                   | 114 204                                   | 125 475               | 119 176                                   | 245 383      | 233 380                                   |
| 1894             | 266 320  | 1 525 746                | 1 792 066 | 125 327                   | 118 197                                   | 119 137               | 112 703                                   | 244 464      | 230 900                                   |
| 1895             | 259 894  | 1 497 001                | 1 756 895 | 126 522                   | 118 071                                   | 118 071               | 111 097                                   | 244 593      | 229 168                                   |
| 1896             | 268 311  | 1 863 894                | 2 132 205 | 131 294                   | 121 479                                   | 120 357               | 113 137                                   | 251 651      | 234 616                                   |
| 1897             | 313 547  | 2 148 484                | 2 462 031 | 132 911                   | 113 920                                   | 122 534               | 109 697                                   | 255 445      | 223 617                                   |
| 1898             | 319 747  | 2 235 659                | 2 555 406 | 132 188                   | 113 752                                   | 117 859               | 105 637                                   | 250 047      | 219 389                                   |
| 1899             | 342 913  | 2 031 350                | 2 374 263 | 145 491                   | 131 973                                   | 126 198               | 115 713                                   | 271 689      | 247 686                                   |
| 1900             | 338 993  | 1 912 529                | 2 251 522 | 148 464                   | 137 047                                   | 121 583               | 112 750                                   | 270 047      | 249 797                                   |
| 1901             | 332 821  | 2 384 290                | 2 717 111 | 151 377                   | 142 214                                   | 121 946               | 114 302                                   | 273 323      | 256 516                                   |
| 1902             | 322 189  | 2 184 051                | 2 506 240 | 156 932                   | 145 445                                   | 132 404               | 121 368                                   | 289 336      | 266 813                                   |

<sup>1)</sup> Vrgl. auch Abschnitt VI. Salzbergwerke und Salinen, Abschnitt VIII. Salzverkehr, Ab-  
schnitt XXI. C. Salzbesteuerung und steuerfreie Ablaffung von Salz bei den württ. Salzwerken.

XIII. 2. Weingewinnung und Wein-Einfuhr aus dem Ausland in Württemberg.<sup>1)</sup>

(Nach Mitteilungen des R. Steuerkollegiums, Abt. f. Bölle u. indir. Steuern. — Statist. Handbuch 1901 S. 150.)

| Staats-<br>jahre | In-<br>ländischer<br>Weinertrag<br><sup>2)</sup> | Einfuhr <sup>1)</sup> aus dem Ausland bet den württ.<br>Zollstellen |   |   |        | Bemerkungen |
|------------------|--|---|---|---|--------|-------------|
|                  |  | Wein<br>in Fässern<br>(in 100 kg) <sup>3)</sup>                     | Trauben zur<br>Weinbereitung<br>(in 100 kg) <sup>4)</sup> | Wein<br>in Fässern <sup>5)</sup><br>in hl umgerechnet |        |             |
|                  |  |   |   | 3.  | 4.     |             |
| 1.               | 2.   | 3.  | 4.  | 5.  | 6.     | 7.          |
|                  | hl   | dz  | dz  | hl  | hl     |             |
| 1885             | 634 157  | 6 847   | 544   | 5 852   | 360    |             |
| 1886             | 95 879   | 10 299  | 3 978   | 8 803   | 2 652  |             |
| 1887             | 303 912  | 15 718  | 717   | 13 434  | 471    |             |
| 1888             | 454 116  | 30 780  | 1 136   | 26 308  | 757    |             |
| 1889             | 291 010  | 34 802  | 2 021   | 29 745  | 1 346  |             |
| 1890             | 320 117  | 14 141  | 3 647   | 12 086  | 2 431  |             |
| 1891             | 57 509   | 15 884  | 18 876  | 13 576  | 12 584 |             |
| 1892             | 157 142  | 17 743  | 59 859  | 15 165  | 39 906 |             |
| 1893             | 276 181  | 10 502  | 23 250  | 8 976   | 15 500 |             |
| 1894             | 351 864  | 11 559  | 28 517  | 9 879   | 19 011 |             |
| 1895             | 334 430  | 21 684  | 39 230  | 18 533  | 26 153 |             |
| 1896             | 427 300  | 15 680  | 35 433  | 13 402  | 23 622 |             |
| 1897             | 249 851  | 19 398  | 50 375  | 16 579  | 33 583 |             |
| 1898             | 74 740   | 20 545  | 94 966  | 17 560  | 63 311 |             |
| 1899             | 164 322  | 20 867  | 94 930  | 17 835  | 63 287 |             |
| 1900             | 438 044  | 20 475  | 40 426  | 17 500  | 26 951 |             |
| 1901             | 372 506  | 17 723  | 69 077  | 15 148  | 46 051 |             |
| 1902             | 187 448  | 20 508  | 101 413   | 17 528  | 67 609 |             |

Statistisches Handbuch 1902 und 1903.

<sup>1)</sup> Die Einfuhr aus und  
die Ausfuhr nach deutschen  
Bundesstaaten unterliegt (Ver-  
kehr mit Baden ausgenommen)  
keiner steuerlichen Kontrolle  
mehr (§ 37 der Vollzugsver-  
fügung des R. Fin.-Min. zum  
4. Juli 1900, Reg. Bl. S. 674).  
— <sup>2)</sup> Vrgl. Tab. III. 3 S. 34.  
— <sup>3)</sup> 117 kg = 1 hl. —  
<sup>4)</sup> 150 kg = 1 hl. — <sup>5)</sup> Vrgl.  
Tabelle VIII. 9 S. 61. —

### XIII. 3. Biergewinnung, Bier-Ein- und -Ausfuhr, Bierverbrauch in Württemberg.

(Nach Mitteilungen des K. Steuerkollegiums, Abt. f. Zölle u. indir. Steuern. — Statist. Handbuch 1901 S. 150.)

| Etats-<br>jahre | Inländische<br>Bier-<br>gewinnung | Einfuhr <sup>1)</sup>             |                         |                      |   | Ausfuhr <sup>1)</sup> |                         | Mutmaßlicher<br>Bier-<br>verbrauch<br>(Biergewinnung<br>unter Berücksich-<br>tigung der Mehr-<br>einfuhren bezw.<br>-Ausfuhren) | Jahres-<br>verbrauch<br>auf den<br>Kopf der<br>mittleren<br>Bevölke-<br>rung |
|-----------------|-----------------------------------|-----------------------------------|-------------------------|----------------------|---|-----------------------|-------------------------|---|--|
|                 |                                   | aus andern deut-<br>schen Staaten |                         | aus dem Zollausland  |   | über-<br>haupt        | hievon<br>nach<br>Baden |   |  |
|                 |                                   | über-<br>haupt                    | hievon<br>aus<br>Bayern | Menge<br>(in 100 kg) | in hl <sup>2)</sup><br>umge-<br>rechnet |                       |                         |   |  |
| 1.              | 2.                                | 3.                                | 4.                      | 5.                   | 6.                                      | 7.                    | 8.                      | 9.  | 10.  |
|                 | hl                                | hl                                | hl                      | dz                   | hl                                      | hl                    | hl                      | hl  | l  |
| 1885            | 2 878 754                         | 43 042                            | 37 575                  | 7 723                | 6 294                                   | 57 944                | 40 670                  | 2 870 146   | 143,9  |
| 1886            | 3 305 665                         | 52 654                            | 45 343                  | 7 916                | 6 452                                   | 57 979                | 40 436                  | 3 306 792   | 165,2  |
| 1887            | 3 558 075                         | 64 037                            | 51 915                  | 9 384                | 7 648                                   | 57 350                | 40 180                  | 3 572 410   | 177,4  |
| 1888            | 3 153 511                         | 61 059                            | 47 047                  | 14 789               | 12 053                                  | 58 134                | 42 100                  | 3 168 489   | 156,5  |
| 1889            | 3 419 080                         | 58 993                            | 43 000                  | 24 732               | 20 157                                  | 62 649                | 44 373                  | 3 435 581   | 169,2  |
| 1890            | 3 507 883                         | 55 493                            | 37 156                  | 28 011               | 22 829                                  | 61 345                | 40 336                  | 3 524 860   | 173,2  |
| 1891            | 3 454 304                         | 57 703                            | 37 471                  | 28 646               | 23 346                                  | 58 763                | 39 315                  | 3 476 590   | 170,3  |
| 1892            | 3 749 472                         | 65 202                            | 41 243                  | 32 974               | 26 873                                  | 60 845                | 41 321                  | 3 780 702   | 184,6  |
| 1893            | 3 478 065                         | 66 528                            | 43 701                  | 34 584               | 28 186                                  | 56 078                | 36 697                  | 3 516 701   | 171,3  |
| 1894            | 3 493 151                         | 67 789                            | 44 960                  | 31 503               | 25 675                                  | 58 087                | 36 499                  | 3 528 528   | 171,0  |
| 1895            | 3 885 481                         | 77 913                            | 51 433                  | 34 470               | 28 093                                  | 62 067                | 39 041                  | 3 929 420   | 189,3  |
| 1896            | 3 794 757                         | 73 981                            | 48 088                  | 31 840               | 25 950                                  | 66 159                | 39 629                  | 3 828 529   | 182,9  |
| 1897            | 4 100 392                         | 77 269                            | 50 378                  | 29 546               | 24 080                                  | 76 826                | 44 190                  | 4 124 915   | 195,8  |
| 1898            | 4 068 802                         | 82 146                            | 53 749                  | 26 634               | 21 707                                  | 88 651                | 53 514                  | 4 084 004   | 192,5  |
| 1899            | 4 128 325                         | 88 479                            | 60 748                  | 27 549               | 22 452                                  | 95 130                | 54 972                  | 4 144 126   | 193,4  |
| 1900            | 3 876 649                         | 90 243                            | 65 234                  | 22 402               | 18 258                                  | 92 114                | 55 164                  | 3 897 180   | 180,1  |
| 1901            | 4 012 910                         | 92 327                            | 64 707                  | 24 351               | 19 846                                  | 95 104                | 58 948                  | 4 029 979   | 184,6  |
| 1902            | 3 792 253                         | 96 025                            | 64 697                  | 24 234               | 19 751                                  | 97 405                | 60 900                  | 3 810 624   | 173,0  |

<sup>1)</sup> Ohne Berücksichtigung von Weißbier, weil unbedeutend. — <sup>2)</sup> 100 kg = 0,815 hl.

### XIII. 4. Kohlenverbrauch in Württemberg.

(Verwaltungsberichte der K. Württ. Verkehrsanstalten. — Statist. Handbuch 1901 S. 151.)

| Rechnungs-<br>jahre | Von der<br>gesamten Kohleneinfuhr<br>verblieben zum Verbrauch<br>in Württemberg |  | Verbrauch<br>der<br>Verkehrs-<br>anstalten | Kohlen wurden zugeführt den Stationen |           |        |          |           |           |    |
|---------------------|---|--|--|---------------------------------------|-----------|--------|----------|-----------|-----------|----|
|                     | überhaupt   | auf den Kopf<br>der mittleren<br>Bevölkerung |  | Stuttgart                             | Heilbronn | Ulm    | Eßlingen | Cannstatt | Göppingen |    |
|                     |   |  |  |                                       |           |        |          |           |           | 1. |
|                     | t   | kg   | t  | t                                     | t         | t      | t        | t         | t         | t  |
| 1885                | 669 345   | 336  | 94 813                                     | 111 986                               | 101 375   | 21 926 | 29 795   | 21 772    | 14 851    |    |
| 1886                | 720 854   | 360  | 98 859                                     | 129 567                               | 96 267    | 25 727 | 36 367   | 22 143    | 16 685    |    |
| 1887                | 709 571   | 353  | 107 904                                    | 127 919                               | 71 599    | 24 713 | 34 913   | 20 207    | 18 740    |    |
| 1888                | 808 558   | 401  | 112 774                                    | 142 336                               | 102 191   | 30 227 | 37 686   | 21 800    | 20 259    |    |
| 1889                | 930 155   | 458  | 126 282                                    | 172 607                               | 92 505    | 42 075 | 43 798   | 23 955    | 23 478    |    |
| 1890                | 922 718   | 453  | 141 249                                    | 157 946                               | 95 895    | 39 045 | 43 980   | 23 559    | 24 862    |    |
| 1891                | 1 013 977   | 496  | 156 409                                    | 170 313                               | 125 104   | 41 932 | 48 993   | 23 333    | 24 504    |    |
| 1892                | 995 095   | 485  | 166 753                                    | 170 174                               | 98 410    | 44 158 | 48 776   | 23 972    | 26 808    |    |
| 1893                | 1 014 237   | 494  | 162 916                                    | 168 488                               | 98 655    | 45 278 | 46 755   | 23 133    | 26 241    |    |
| 1894                | 1 106 087   | 536  | 181 525                                    | 135 449                               | 118 288   | 51 401 | 41 871   | 23 516    | 27 480    |    |
| 1895                | 1 169 819   | 563  | 199 400                                    | 191 352                               | 95 952    | 51 373 | 48 046   | 39 108    | 29 771    |    |
| 1896                | 1 222 009   | 584  | 212 210                                    | 181 280                               | 116 667   | 44 063 | 47 368   | 64 612    | 32 370    |    |
| 1897                | 1 340 085   | 635  | 234 666                                    | 183 476                               | 130 121   | 53 334 | 42 343   | 62 896    | 34 821    |    |
| 1898                | 1 488 916   | 700  | 251 137                                    | 213 732                               | 121 500   | 70 674 | 46 241   | 63 656    | 36 584    |    |
| 1899                | 1 597 775   | 745  | 272 116                                    | 225 397                               | 121 155   | 78 235 | 40 353   | 72 416    | 42 032    |    |
| 1900                | 1 663 839   | 769  | 297 989                                    | 210 019                               | 146 174   | 72 413 | 45 107   | 82 832    | 45 221    |    |
| 1901                | 1 635 679   | 749  | 309 936                                    | 207 071                               | 145 715   | 76 530 | 40 622   | 88 660    | 40 321    |    |
| 1902                | 1 607 454   | 730  | 289 051                                    | 204 538                               | 135 116   | 68 334 | 40 809   | 93 872    | 42 266    |    |

### XIII. 5. Erzeugung und Verbrauch einiger wichtiger Artikel auf den Kopf der mittleren Bevölkerung in Württemberg.

(Statist. Handbuch 1901 S. 151.)

| Jahre<br>1) | Bier <sup>2)</sup> |                 | Wein <sup>3)</sup> |                          | Salz <sup>5)</sup> |                 | Braunntwein <sup>6)</sup> |                               | Ge-<br>treibe-<br>förner <sup>8)</sup><br>geerntet | Ge-<br>funde<br>Kar-<br>toffeln<br>geerntet | Obst <sup>9)</sup><br>(nur Kernobst) |                 | Staats-<br>aus-<br>gaben <sup>10)</sup><br>M. | Zu-<br>wachs<br>der<br>Spar-<br>kassen <sup>11)</sup><br>Bf. |
|-------------|--------------------|-----------------|--------------------|--------------------------|--------------------|-----------------|---------------------------|-------------------------------|--|---|--------------------------------------|-----------------|---|--|
|             | er-<br>zeugt       | ver-<br>braucht | er-<br>zeugt       | verbraucht <sup>4)</sup> | er-<br>zeugt       | ver-<br>steuert | erzeugt <sup>7)</sup>     | ver-<br>braucht <sup>7)</sup> |  |   | ge-<br>erntet                        | ver-<br>braucht |   |  |
|             | 1                  | 1               | 1                  | 1                        | kg                 | kg              | l                         | l                             |  |   | kg                                   | kg              |   |  |
| 1.          | 2.                 | 3.              | 4.                 | 5.                       | 6.                 | 7.              | 8.                        | 9.                            | 10.  | 11.   | 12.                                  | 13.             | 14.   | 15.  |
| 1885        | 144,4              | 143,9           | 31,8               | 35,3                     | 64,9               | 5,6             | .                         | .                             | 157,7  | 557,4                                       | 45,8                                 | 58,3            | 27,85   | .  |
| 1886        | 165,1              | 165,2           | 4,8                | 11,9                     | 91,7               | 6,1             | .                         | .                             | 151,7  | 318,6                                       | 8,7                                  | 42,3            | 28,01   | .  |
| 1887        | 176,7              | 177,4           | 15,1               | 24,1                     | 23,9               | 89,5            | 6,8                       | 0,55                          | 150,3  | 327,3                                       | 3,5                                  | 34,7            | 28,88   | 218,2  |
| 1888        | 155,8              | 156,5           | 22,4               | 28,0                     | 95,3               | 7,8             | 1,01                      | .                             | 109,7  | 205,5                                       | 156,1                                | 156,1           | 28,57   | 196,9  |
| 1889        | 168,4              | 169,2           | 14,3               | 21,6                     | 101,8              | 7,2             | 0,93                      | .                             | 94,6   | 285,4                                       | 1,1                                  | 20,7            | 29,59   | 269,7  |
| 1890        | 172,4              | 173,2           | 15,7               | 25,1                     | 95,8               | 7,3             | 1,11                      | 1,01                          | 175,4  | 339,4                                       | 40,4                                 | 62,0            | 31,56   | 283,6  |
| 1891        | 169,2              | 170,3           | 2,8                | 11,5                     | 108,5              | 7,6             | 1,27                      | 1,02                          | 145,6  | 253,5                                       | 26,9                                 | 61,2            | 32,23   | 325,4  |
| 1892        | 183,1              | 184,6           | 7,7                | 21,6                     | 109,9              | 7,5             | 1,27                      | 1,04                          | 174,4  | 591,2                                       | 41,1                                 | 63,4            | 32,22   | 341,3  |
| 1893        | 169,4              | 171,3           | 13,5               | 24,9                     | 106,3              | 7,5             | 1,57                      | 1,08                          | 144,4  | 540,0                                       | 113,2                                | 128,1           | 33,40   | 445,5  |
| 1894        | 169,6              | 171,2           | 17,1               | 25,4                     | 104,7              | 7,8             | 1,55                      | 0,93                          | 157,1  | 418,2                                       | 22,4                                 | 53,7            | 33,28   | 310,1  |
| 1895        | 187,1              | 187,9           | 16,1               | 27,4                     | 113,0              | 7,8             | 1,51                      | 0,91                          | 133,9  | 369,0                                       | 5,3                                  | 39,6            | 34,20   | 537,8  |
| 1896        | 181,3              | 182,9           | 20,4               | 30,5                     | 121,2              | 8,1             | 1,59                      | 0,87                          | 115,8  | 302,8                                       | 7,0                                  | 21,8            | 34,14   | 276,7  |
| 1897        | 194,6              | 195,8           | 11,9               | 25,1                     | 128,3              | 7,3             | 1,62                      | 0,87                          | 116,8  | 312,2                                       | 5,8                                  | 35,5            | 34,85   | 348,8  |
| 1898        | 191,7              | 192,5           | 3,5                | 18,9                     | 128,0              | 7,5             | 1,75                      | 0,98                          | 150,3  | 299,3                                       | 38,3                                 | 70,0            | 35,02   | 364,0  |
| 1899        | 192,6              | 193,4           | 7,7                | 23,7                     | 129,2              | 8,1             | 1,83                      | 1,02                          | 154,0  | 504,6                                       | 18,0                                 | 57,8            | 37,01   | 417,1  |
| 1900        | 179,1              | 180,1           | 20,2               | 29,0                     | 129,0              | 8,0             | 1,98                      | 1,07                          | 148,9  | 495,9                                       | 173,1                                | 182,6           | 38,13   | 526,3  |
| 1901        | 183,8              | 184,6           | 17,1               | .                        | 137,4              | 8,8             | 1,81                      | 0,97                          | 147,7  | 491,6                                       | 12,3                                 | 36,1            | 39,76   | 840,0  |
| 1902        | 172,1              | 173,0           | 8,0                | .                        | 142,9              | 9,0             | 1,83                      | 0,88                          | 167,0  | 533,7                                       | 56,6                                 | 77,0            | .   | 1003,2   |

<sup>1)</sup> Die Jahre beziehen sich teils auf die Ernte-, teils auf die Etatsjahre. — <sup>2)</sup> Vgl. Tab. XIII. 3 S. 130. — <sup>3)</sup> Vgl. Tab. III. 3 S. 34. — <sup>4)</sup> Beim Weinverbrauch wird der fünfjährige Durchschnitt ein richtigeres Bild geben als der einjährige. Eine Verbrauchsberechnung von 1900 ab kann nicht mehr stattfinden, da der Verkehr zwischen den einzelnen Bundesstaaten (Baden ausgenommen) keiner steuerlichen Kontrolle mehr unterliegt. — <sup>5)</sup> Vgl. VI. Montanstatistik S. 46. — <sup>6)</sup> Das bei Braunntwein je vom 1. Okt. bis 30. Sept. laufende Rechnungsjahr wurde dem zugehörigen Erntefolienjahr zugewiesen. — <sup>7)</sup> Siehe Tab. XX C. Erzeugung und Besteuerung des Braunntweins (Sp. 17 u. 18). — <sup>8)</sup> Berechnet sind: Dinkel (mit Emmer und Einkorn), Weizen, Roggen und Mischfrucht von diesen Früchten. — <sup>9)</sup> Vgl. Tab. VIII. 4, ob. S. 58. — <sup>10)</sup> Auf Grund der Staatsrechnungsergebnisse. — <sup>11)</sup> Mehrbetrag der Einlagen über die Rückzahlungen, vgl. Tab. IX. 2 S. 92 ff.

### XIII. 6. Verbrauch der wichtigsten Getreidearten und der Kartoffeln im Deutschen Reich.

(Statist. Jahrbuch für das Deutsche Reich, Jahrgang 1903 S. 191. — Vierteljahrshefte zur Statistik des Deutschen Reichs, 1904 I. S. 279.)

| Durch-<br>schnittlich<br>jährlich<br>in dem<br>Zeitraum<br>1. Juli bis<br>30. Juni | Verfügbar zum Verbrauch im Deutschen Reich für menschliche und tierische Ernährung und gewerbliche Zwecke <sup>1)</sup> |              |                  |              |           |              |           |              |            |              |
|--|---|--------------|------------------|--------------|-----------|--------------|-----------|--------------|------------|--------------|
|  | Roggen  |              | Weizen und Spelz |              | Gerste    |              | Haber     |              | Kartoffeln |              |
|  | im ganzen   | auf den Kopf | im ganzen        | auf den Kopf | im ganzen | auf den Kopf | im ganzen | auf den Kopf | im ganzen  | auf den Kopf |
|  | Tonnen  | kg           | Tonnen           | kg           | Tonnen    | kg           | Tonnen    | kg           | Tonnen     | kg           |
| 1.   | 2.  | 3.           | 4.               | 5.           | 6.        | 7.           | 8.        | 9.           | 10.        | 11.          |
| 1893/94  | 8 060 744   | 158,0        | 4 244 828        | 83,2         | 3 259 853 | 63,9         | 3 944 860 | 77,3         | 34 748 300 | 681,1        |
| 1894/95  | 7 905 343   | 153,0        | 4 644 014        | 89,9         | 3 803 788 | 73,6         | 6 237 644 | 120,7        | 27 524 741 | 532,8        |
| 1895/96  | 7 550 069   | 144,3        | 4 712 620        | 90,1         | 3 501 811 | 66,9         | 5 796 828 | 110,8        | 31 791 037 | 607,4        |
| 1896/97  | 8 276 444   | 155,8        | 4 799 248        | 90,3         | 3 737 910 | 70,4         | 5 917 084 | 111,4        | 26 330 495 | 496,5        |
| 1897/98  | 7 746 466   | 143,7        | 4 354 993        | 80,8         | 3 531 585 | 65,5         | 5 583 916 | 103,6        | 27 584 360 | 511,8        |
| 1898/99  | 8 454 077   | 154,5        | 5 145 581        | 94,0         | 3 906 689 | 71,4         | 6 380 439 | 116,6        | 30 635 086 | 559,7        |
| 1899/1900  | 8 027 163   | 144,6        | 4 980 239        | 89,8         | 3 856 310 | 69,5         | 6 489 530 | 116,9        | 32 252 913 | 581,1        |
| 1900/01  | 8 323 426   | 147,6        | 5 133 083        | 91,0         | 3 715 215 | 65,9         | 6 829 748 | 121,1        | 34 100 053 | 604,6        |
| 1901/02  | 7 889 066   | 137,7        | 4 863 665        | 85,0         | 4 130 688 | 72,1         | 6 462 025 | 112,8        | 41 959 429 | 732,4        |
| 1902/03  | 9 211 687   | 158,3        | 5 823 453        | 100,1        | 4 333 882 | 74,5         | 7 246 528 | 124,6        | 37 002 415 | 636,1        |

<sup>1)</sup> Unter Abzug der Aussaat und der Ausfuhr und unter Zusatz der Einfuhr und der Mühlenlagerverzollung, sowie unter Mitberücksichtigung der auf Getreide umgerechneten Mengen von Mehl und Malz.

XIV. Medizinal-

1. Ärzte und ärztliches Hilfspersonal in Württemberg.<sup>1)</sup>

(Medizinalberichte von Württemberg. — Statist. Handbuch 1901 S. 152 f.)

| Jahre | Ärzte und Zahnärzte zuz. | Von der Gesamtzahl (Sp. 2) sind                 |                             |  |                             | Zahnärzte | Tierärzte (einschl. der aktiven Militär- und Noßärzte) | Nichtapprobierte Heil- künstler an |        | Gebammen | Leichenschauer |
|-------|--------------------------|---|-----------------------------|--|-----------------------------|-----------|--|------------------------------------|--------|----------|----------------|
|       |                          | Ärzte (einschl. der Wundärzte I. Abt. oder Kl.) |                             | Wundärzte (II., III. u. IV. Abt. oder Kl.) |                             |           |  | Menschen                           | Tieren |          |                |
|       |                          | überhaupt                                       | in % der Gesamtzahl (Sp. 2) | überhaupt                                  | in % der Gesamtzahl (Sp. 2) |           |  |                                    |        |          |                |
| 1.    | 2.                       | 3.  | 4.                          | 5.   | 6.                          | 7.        | 8.   | 9.                                 | 10.    | 11.      | 12.            |
| 1872  | 1 142                    | 498   | 44                          | 644  | 56                          | 20        | 369  | 20                                 | 7      | 2 761    | 1 676          |
| 1875  | 1 136                    | 535   | 47                          | 601  | 53                          | 12        | 344  | 52                                 | 19     | 2 802    | 1 778          |
| 1880  | 1 042                    | 573   | 55                          | 469  | 45                          | 19        | 314  | 74                                 | 19     | 2 778    | 1 706          |
| 1885  | 977                      | 605   | 62                          | 372  | 38                          | 16        | 284  | 111                                | 27     | 2 602    | 1 741          |
| 1890  | 978                      | 686   | 70                          | 292  | 30                          | 23        | 250  | 156                                | 31     | 2 514    | 1 749          |
| 1891  | 972                      | 700   | 72                          | 272  | 28                          | 19        | 245  | 167                                | 31     | 2 522    | 1 760          |
| 1892  | 984                      | 726   | 74                          | 258  | 26                          | 19        | 240  | 173                                | 31     | 2 511    | 1 769          |
| 1893  | 994                      | 749   | 75                          | 245  | 25                          | 22        | 235  | 182                                | 31     | 2 502    | 1 766          |
| 1894  | 1 010                    | 780   | 77                          | 230  | 23                          | 26        | 233  | 189                                | 32     | 2 521    | 1 778          |
| 1895  | 1 013                    | 793   | 78                          | 220  | 22                          | 24        | 229  | 195                                | 34     | 2 544    | 1 782          |
| 1896  | 1 016                    | 812   | 80                          | 204  | 20                          | 27        | 223  | 197                                | 29     | 2 516    | 1 804          |
| 1897  | 1 041                    | 845   | 81                          | 196  | 19                          | 29        | 220  | 212                                | 31     | 2 522    | 1 804          |
| 1898  | 1 052                    | 868   | 83                          | 184  | 17                          | 31        | 224  | 222                                | 32     | 2 538    | 1 809          |
| 1899  | 1 069                    | 899   | 84                          | 170  | 16                          | 35        | 228  | 230                                | 34     | 2 511    | 1 813          |
| 1900  | 1 044                    | 888   | 85                          | 156  | 15                          | 32        | 226  | 242                                | 34     | 2 508    | 1 819          |
| 1901  | 1 075                    | 925   | 86                          | 150  | 14                          | 33        | 221  | 257                                | 31     | 2 491    | 1 821          |

2. Apotheken und pharmazeutisches Personal in Württemberg.<sup>1)</sup>

(Medizinalberichte von Württemberg.)

| Jahre              | Gesamtzahl der Apotheken mit Ein- schluß der Zweig- anstalten | hievon sind      |                        |                                       |                    | Dispensieranstalten    |                          |  |   | Pharmazeutisches Personal |           |               |                   |                          |             |
|--------------------|---|------------------|------------------------|---------------------------------------|--------------------|------------------------|--------------------------|--|---|---------------------------|-----------|---------------|-------------------|--------------------------|-------------|
|                    |   | real- berechnigt | per- sonal- berechnigt | Hof- bezw. standes- herl. Apo- theken | Zweig- apo- theken | ho- möo- pa- thi- sche | ärztl. Hand- apo- theken | Dis- pensier- an- stalten des Militär- s | Dis- pensier- an- stalten der Kran- ken- häuser <sup>2)</sup> | Be- sizer                 | Päch- ter | Ver- wal- ter | ap- pro- bier- te | nicht- ap- pro- bier- te | Lehr- linge |
|                    |   |                  |                        |                                       |                    |                        |                          |  |   |                           |           |               |                   |                          |             |
| 1.                 | 2.  | 3.               | 4.                     | 5.                                    | 6.                 | 7.                     | 8.                       | 9.                                       | 10.   | 11.                       | 12.       | 13.           | 14.               | 15.                      | 16.         |
| 1876 <sup>3)</sup> | 255   | 197              | 41                     | 4                                     | 13                 | 5                      | 2                        | 9  | 3   | 264                       |           | 99            | 76                | 57                       |             |
| 1878 <sup>4)</sup> | 260   | 197              | 44                     | 4                                     | 15                 | 12                     | 3                        | 9  | 3   | 247                       | 3         | 20            | 98                | 69                       | 64          |
| 1880               | 260   | 197              | 44                     | 4                                     | 15                 | 16                     | 2                        | 9  | 3   | 238                       | 4         | 28            | 90                | 63                       | 91          |
| 1884               | 264   | 197              | 48                     | 4                                     | 15                 | 43                     | 2                        | 9  | 3   | 242                       | 3         | 26            | 92                | 66                       | 101         |
| 1887               | 265   | 197              | 48                     | 4                                     | 16                 | 27                     | 2                        | 9  | 3   | 245                       | 3         | 30            | 93                | 85                       | 104         |
| 1890               | 267   | 197              | 50                     | 4                                     | 16                 | 29                     | 2                        | 9  | 3   | 236                       | 6         | 35            | 96                | 93                       | 104         |
| 1891               | 267   | 197              | 50                     | 4                                     | 16                 | 29                     | 2                        | 9  | 3   | 239                       | 5         | 34            | 102               | 96                       | 91          |
| 1893               | 270   | 197              | 51                     | 4                                     | 18                 | 30                     | 2                        | 9  | 3   | 235                       | 5         | 40            | 108               | 79                       | 102         |
| 1894               | 271   | 197              | 51                     | 4                                     | 19                 | 32                     | 1                        | 9  | 3   | 235                       | 5         | 40            | 115               | 78                       | 103         |
| 1895               | 272   | 197              | 51                     | 4                                     | 20                 | 32                     | 2                        | 9  | 3   | 238                       | 5         | 39            | 115               | 81                       | 105         |
| 1896               | 274   | 197              | 52                     | 4                                     | 21                 | 32                     | 2                        | 9  | 3   | 235                       | 6         | 41            | 113               | 77                       | 108         |
| 1897               | 277   | 197              | 54                     | 4                                     | 22                 | 32                     | 2                        | 9  | 3   | 238                       | 6         | 41            | 113               | 79                       | 109         |
| 1898               | 278   | 197              | 55                     | 4                                     | 22                 | 32                     | 2                        | 9  | 3   | 236                       | 5         | 46            | 108               | 87                       | 105         |
| 1899               | 278   | 197              | 55                     | 4                                     | 22                 | 32                     | 2                        | 9  | 3   | 231                       | 5         | 47            | 117               | 84                       | 96          |
| 1900               | 282   | 197              | 60                     | 4                                     | 21                 | 32                     | 2                        | 9  | 2   | 241                       | 7         | 48            | 115               | 85                       | 89          |
| 1901               | 284   | 197              | 62                     | 4                                     | 21                 | 29                     | 2                        | 9  | 2   | 246                       | 8         | 44            | 125               | 81                       | 81          |

<sup>1)</sup> Eine Darstellung nach Oberämtern siehe die jeweiligen Medizinalberichte. — <sup>2)</sup> Ohne Abgabe an das Publikum. — <sup>3)</sup> Stand vom 1. April. — <sup>4)</sup> Stand vom 31. Dezember, auch für die folgenden Jahre.

wesen.

3. Todesursachen in Württemberg.<sup>1)</sup>

(Bis zum Jahr 1898 aus den Medizinalberichten, von 1899 an aus dem Material des Landesamts; Württ. Jahrb. für Statistik und Landeskunde, Jahrg. 1900 u. ff. Abschnitt: Bewegung der Bevölkerung Württembergs; Statist. Handbuch 1901 S. 154.)

a) Vergleichende Jahresübersicht.

| Jahre           | Lebend-<br>geborene | Tot-<br>geborene | Gestorbene<br>ausschließlich<br>Totgeborene |   | Von den Gestorbenen (Sp. 4) starben an    |                  |                |             |             |  |  |   |   |
|-----------------|---------------------|------------------|---|---|---|------------------|----------------|-------------|-------------|--|--|---|---|
|                 |                     |                  | über-<br>haupt                              | davon<br>sind<br>ärztlich<br>be-<br>handelt | 1.  | 2.               | 3.             | 4.          | 5.          | 6 a.   | 6 b.   | 7 a.  | 7 b.  |
|                 |                     |                  |   |   | Diph-<br>therie<br>ein-<br>schl.<br>Krupp | Reuch-<br>husten | Schar-<br>lach | Ma-<br>jern | Ty-<br>phus | seltenen<br>gemein-<br>gefährl.<br>Anstet-<br>kungs-<br>krank-<br>heiten | über-<br>trag-<br>baren<br>Tier-<br>krank-<br>heiten | Zuber-<br>tulo-<br>se<br>der<br>Lungen<br>(Lungen-<br>schwind-<br>such) | Tuber-<br>tulo-<br>se<br>anderer<br>Or-<br>gane |
| 1.              | 2.                  | 3.               | 4.  | 5.  | 6.  | 7.               | 8.             | 9.          | 10.         | 11.  | 12.  | 13.   | 14.   |
| 1892 . . . . .  | 69 407              | 2 419            | 51 853 <sup>1)</sup>                        | 31 030                                      | 3 659                                     | 585              | 813            | 614         | 237         | —  | —  | 4 035   | 764   |
| 1893 . . . . .  | 70 732              | 2 359            | 53 856                                      | 33 717                                      | 4 477                                     | 646              | 570            | 428         | 245         | —  | —  | 4 076   | 697   |
| 1894 . . . . .  | 69 123              | 2 253            | 50 606                                      | 32 533                                      | 4 069                                     | 953              | 377            | 561         | 215         | —  | —  | 4 322   | 725   |
| 1895 . . . . .  | 71 156              | 2 403            | 48 512                                      | 29 421                                      | 1 777                                     | 593              | 213            | 291         | 189         | —  | —  | 4 141   | 820   |
| 1896 . . . . .  | 72 510              | 2 454            | 43 960                                      | 28 168                                      | 1 285                                     | 492              | 134            | 331         | 152         | —  | —  | 4 070   | 753   |
| 1897 . . . . .  | 71 501              | 2 299            | 47 345                                      | 30 174                                      | 946                                       | 968              | 217            | 530         | 155         | —  | —  | 4 072   | 797   |
| 1898 . . . . .  | 73 176              | 2 414            | 46 384                                      | 28 527                                      | 994                                       | 634              | 175            | 353         | 131         | —  | —  | 3 811   | 824   |
| 1899 . . . . .  | 73 810              | 2 383            | 45 213 <sup>2)</sup>                        | 28 685                                      | 1 049                                     | 685              | 170            | 74          | 118         | —  | 1 <sup>3)</sup>                                      | 4 319   | 550   |
| darunter weibl. | 36 058              | 1 021            | 22 133                                      | 14 347                                      | 494                                       | 389              | 86             | 40          | 61          | —  | —  | 1 961   | 267   |
| 1900 . . . . .  | 74 293              | 2 378            | 50 645 <sup>4)</sup>                        | 31 517                                      | 990                                       | 1 104            | 205            | 362         | 154         | 1 <sup>5)</sup>  | —  | 4 622   | 600   |
| darunter weibl. | 36 254              | 983              | 24 838                                      | 15 707                                      | 482                                       | 597              | 101            | 185         | 68          | 1  | —  | 2 090   | 286   |
| 1901 . . . . .  | 76 230              | 2 583            | 46 754 <sup>6)</sup>                        | 29 562                                      | 1 061                                     | 649              | 155            | 1 064       | 132         | 2 <sup>6)</sup>  | 3  | 4 521   | 629   |
| darunter weibl. | 37 271              | 1 136            | 22 822                                      | 14 731                                      | 503                                       | 347              | 69             | 528         | 60          | —  | —  | 2 135   | 305   |
| 1902 . . . . .  | 76 371              | 2 422            | 45 083                                      | 28 762                                      | 509                                       | 681              | 104            | 401         | 77          | —  | —  | 4 308   | 564   |
| darunter weibl. | 37 451              | 1 083            | 21 976                                      | 14 334                                      | 253                                       | 355              | 58             | 197         | 34          | —  | —  | 2 036   | 242   |

| Jahre           | (Noch) Von den Gestorbenen (Sp. 4) starben an  |   |   |                          |   |                        |  |   |                               |                 |   |  |
|-----------------|--|---|---|--------------------------|---|------------------------|--|---|-------------------------------|-----------------|---|--|
|                 | 8.   | 9.  | 10.   | 11 a.                    | 11 b.   | 12.                    | 13.  | 14.   | 15.                           | 16.             | 17.   | 18.  |
|                 | Lungen-<br>ent-<br>zündung<br>(Krupp-<br>pöse) | sonst. ent-<br>zündlichen<br>Krank-<br>heiten<br>der<br>Atemungs-<br>organe | Magen-<br>und<br>Darm-<br>katarrh<br>und<br>Atrophie<br>(der<br>Kinder) | Kind-<br>bett-<br>fieber | andern<br>Folgen<br>der Ent-<br>bindung<br>oder des<br>Kind-<br>betts | Neu-<br>bil-<br>dungen | angebör.<br>Lebens-<br>schwäche<br>im ersten<br>Lebens-<br>monat | Alters-<br>schwäche<br>(im Alter<br>von 60<br>Jahren<br>und<br>darüber) | Ver-<br>un-<br>glück-<br>fung | Selbst-<br>morb | sonstige<br>be-<br>nannt.<br>Krank-<br>heiten | Todes-<br>ursache<br>nicht<br>ange-<br>geben |
| 1.              | 15.  | 16.   | 17.   | 18.                      | 19.   | 20.                    | 21.  | 22.   | 23.                           | 24.             | 25.   | 26.  |
| 1892 . . . . .  | 3 426  | 3 622   | 9 623   | 192                      | 183   | 1 474                  | 3 119  | 4 764   | 715                           | 349             | 13 050  | 629  |
| 1893 . . . . .  | 4 026  | 3 310   | 9 815   | 181                      | 168   | 1 467                  | 3 350  | 4 995   | 647                           | 332             | 13 977  | 449  |
| 1894 . . . . .  | 3 738  | 3 228   | 8 262   | 174                      | 173   | 1 459                  | 3 158  | 4 323   | 698                           | 322             | 13 384  | 465  |
| 1895 . . . . .  | 2 692  | 2 435   | 11 129  | 146                      | 151   | 1 562                  | 3 353  | 4 205   | 704                           | 340             | 13 334  | 437  |
| 1896 . . . . .  | 2 841  | 2 304   | 7 819   | 118                      | 170   | 1 718                  | 3 117  | 4 257   | 617                           | 363             | 12 996  | 423  |
| 1897 . . . . .  | 3 014  | 2 771   | 9 762   | 116                      | 140   | 1 677                  | 3 071  | 4 240   | 675                           | 323             | 13 297  | 574  |
| 1898 . . . . .  | 2 754  | 2 557   | 10 485  | 128                      | 159   | 2 012                  | 3 290  | 4 091   | 735                           | 364             | 12 345  | 542  |
| 1899 . . . . .  | 3 435  | 3 367   | 8 452   | 98                       | 133   | 2 013                  | 2 821  | 4 152   | 752                           | 346             | 12 538  | 141  |
| darunter weibl. | 1 706  | 1 732   | 3 930   | 98                       | 133   | 1 101                  | 1 185  | 2 335   | 160                           | 65              | 6 332   | 58   |
| 1900 . . . . .  | 3 780  | 4 040   | 11 329  | 118                      | 148   | 2 034                  | 3 626  | 4 512   | 880                           | 372             | 11 720  | 48   |
| darunter weibl. | 1 912  | 2 042   | 5 228   | 118                      | 148   | 1 125                  | 1 527  | 2 535   | 190                           | 67              | 6 121   | 15   |
| 1901 . . . . .  | 3 322  | 3 010   | 9 386   | 129                      | 175   | 2 063                  | 3 746  | 3 984   | 803                           | 429             | 11 448  | 43   |
| darunter weibl. | 1 668  | 1 455   | 4 291   | 129                      | 175   | 1 180                  | 1 572  | 2 257   | 158                           | 81              | 5 886   | 23   |
| 1902 . . . . .  | 3 054  | 3 729   | 8 947   | 106                      | 165   | 2 153                  | 3 650  | 4 185   | 747                           | 359             | 11 335  | 9  |
| darunter weibl. | 1 513  | 1 835   | 4 047   | 106                      | 165   | 1 214                  | 1 511  | 2 290   | 141                           | 67              | 5 911   | 1  |

<sup>1)</sup> Die Zahl der Gestorbenen bis zum Jahr 1898 ist hier, mit Rücksicht auf die folgenden Spalten, welche die Gliederung der Spalte 4 nach Todesursachen enthalten, dem Medizinalbericht unverändert entnommen worden. Etwaige Differenzen zwischen diesen Zahlen und denen in den Tabellen der Bewegung der Bevölkerung rühren daher, daß für letztere die Landesamtsregister, für erstere die Leichenschausregister maßgebend waren. Seit 1899 ist die Erhebung der Todesursachenstatistik mit der Statistik der Bewegung der Bevölkerung vereinigt. — <sup>2)</sup> Außerdem 1 Hinrichtung (männl. Pers.). — <sup>3)</sup> Milzbrand. — <sup>4)</sup> Außerdem 2 Hinrichtungen (männl. Pers.). — <sup>5)</sup> Flecktyphus.



(Zusatz) XIV. 3. Die Todes-

b) Die Gestorbenen nach Todesursachen mit Untercheidung des Geschlechts, der ärztlichen Behandlung

| Todesursachen   | Zahl der Gestorbenen |             |                             |             |             |             |                             |             |                         |            |                             |            |            |             |                             |             |
|---|----------------------|-------------|-----------------------------|-------------|-------------|-------------|-----------------------------|-------------|-------------------------|------------|-----------------------------|------------|------------|-------------|-----------------------------|-------------|
|   | 0—1                  |             | 1—15                        |             |             |             | 15—25                       |             |                         |            | 25—35                       |            |            |             |                             |             |
|   | überhaupt            |             | davon mit ärztl. Behandlung |             | überhaupt   |             | davon mit ärztl. Behandlung |             | überhaupt               |            | davon mit ärztl. Behandlung |            | überhaupt  |             | davon mit ärztl. Behandlung |             |
|   | m.                   | w.          | m.                          | w.          | m.          | w.          | m.                          | w.          | m.                      | w.         | m.                          | w.         | m.         | w.          | m.                          | w.          |
| 1.  | 2.                   | 3.          | 4.                          | 5.          | 6.          | 7.          | 8.                          | 9.          | 10.                     | 11.        | 12.                         | 13.        | 14.        | 15.         | 16.                         | 17.         |
| <b>a) Im Jahr 1901.</b>                                       |                      |             |                             |             |             |             |                             |             |                         |            |                             |            |            |             |                             |             |
| 1. Diphtherie . . . . .                                       | 84                   | 65          | 52                          | 52          | 467         | 425         | 424                         | 375         | 4                       | 12         | 3                           | 10         | 1          | —           | 1                           | —           |
| 2. Keuchhusten . . . . .                                      | 220                  | 243         | 86                          | 105         | 82          | 101         | 60                          | 72          | —                       | —          | —                           | —          | —          | —           | —                           | —           |
| 3. Scharlach . . . . .  | 18                   | 15          | 5                           | 6           | 61          | 52          | 52                          | 47          | 5                       | 2          | 5                           | 2          | 1          | —           | 1                           | —           |
| 4. Masern . . . . .   | 225                  | 188         | 155                         | 129         | 310         | 336         | 263                         | 274         | —                       | 2          | —                           | 2          | —          | —           | —                           | —           |
| 5. Typhus . . . . .   | —                    | —           | —                           | —           | 9           | 7           | 8                           | 7           | 12                      | 12         | 12                          | 12         | 9          | 10          | 9                           | 10          |
| 6. Seltene gemeingefährliche Ansteckungskrankheiten . . . . . | 1                    | —           | —                           | —           | 1           | —           | 1                           | —           | —                       | —          | —                           | —          | 3          | —           | 3                           | —           |
| 7a. Tuberkulose der Lungen . . . . .                          | 87                   | 68          | 55                          | 48          | 156         | 222         | 135                         | 191         | 415                     | 460        | 385                         | 427        | 437        | 472         | 405                         | 433         |
| 7b. Tuberkulose and. Organe . . . . .                         | 46                   | 40          | 39                          | 38          | 116         | 118         | 111                         | 110         | 27                      | 39         | 27                          | 37         | 43         | 22          | 42                          | 21          |
| 8. Lungenentzünd. (Frühpfe) . . . . .                         | 561                  | 445         | 413                         | 333         | 312         | 332         | 268                         | 280         | 32                      | 24         | 32                          | 22         | 32         | 32          | 31                          | 28          |
| 9. Sonstige entzündl. Krankheiten b. Atmungsorgane . . . . .  | 395                  | 317         | 292                         | 209         | 217         | 189         | 179                         | 156         | 28                      | 33         | 26                          | 29         | 28         | 18          | 27                          | 15          |
| 10. Magen- u. Darmkatarrh, Atrophie (der Kinder) . . . . .    | 4756                 | 3898        | 1645                        | 1303        | 202         | 237         | 125                         | 125         | 15                      | 9          | 13                          | 8          | 7          | 9           | 7                           | 9           |
| 11a. Kindbettfieber . . . . .                                 | —                    | —           | —                           | —           | —           | —           | —                           | —           | —                       | 12         | —                           | 12         | —          | 72          | —                           | 71          |
| 11b. Andere Folgen der Geburt oder des Kindbetts . . . . .    | —                    | —           | —                           | —           | —           | —           | —                           | —           | —                       | 18         | —                           | 14         | —          | 83          | —                           | 74          |
| 12. Neubildungen . . . . .                                    | 2                    | 3           | 1                           | 3           | 10          | 11          | 9                           | 11          | 8                       | 10         | 8                           | 10         | 16         | 36          | 16                          | 36          |
| 13. Ancebor. Lebensschwäche . . . . .                         | 2174                 | 1572        | 287                         | 197         | —           | —           | —                           | —           | —                       | —          | —                           | —          | —          | —           | —                           | —           |
| 14. Altersschwäche . . . . .                                  | —                    | —           | —                           | —           | —           | —           | —                           | —           | —                       | —          | —                           | —          | —          | —           | —                           | —           |
| 15. Verunglückung . . . . .                                   | 22                   | 9           | 3                           | 3           | 127         | 72          | 64                          | 38          | 105                     | 10         | 49                          | 5          | 84         | 10          | 51                          | 5           |
| 16. Selbstmord . . . . .                                      | —                    | —           | —                           | —           | 2           | —           | —                           | —           | 55                      | 11         | 7                           | 2          | 49         | 14          | 4                           | 3           |
| 17. Sonstige ben. Krankheiten . . . . .                       | 767                  | 587         | 467                         | 348         | 549         | 577         | 432                         | 463         | 223                     | 236        | 204                         | 218        | 221        | 274         | 204                         | 249         |
| 18. Todesursache nicht angeg. . . . .                         | 11                   | 8           | 1                           | —           | 3           | 5           | 1                           | —           | —                       | 1          | —                           | —          | —          | 1           | —                           | 1           |
| <b>Summe</b> . . . . .  | <b>9369</b>          | <b>7458</b> | <b>3501</b>                 | <b>2774</b> | <b>2624</b> | <b>2684</b> | <b>2132</b>                 | <b>2149</b> | <b>929<sup>2)</sup></b> | <b>891</b> | <b>771</b>                  | <b>810</b> | <b>931</b> | <b>1053</b> | <b>801</b>                  | <b>955</b>  |
| und zwar:   |                      |             |                             |             |             |             |                             |             |                         |            |                             |            |            |             |                             |             |
| Nedarfreis . . . . .  | 2941                 | 2363        | 1458                        | 1113        | 929         | 942         | 793                         | 809         | 350                     | 305        | 290                         | 274        | 354        | 327         | 308                         | 298         |
| Schwarzwaldfreis . . . . .                                    | 2308                 | 1946        | 726                         | 663         | 624         | 648         | 484                         | 483         | 222                     | 218        | 184                         | 196        | 202        | 274         | 180                         | 245         |
| Jagstkreis . . . . .  | 1529                 | 1139        | 453                         | 362         | 433         | 426         | 316                         | 322         | 150                     | 166        | 121                         | 147        | 167        | 134         | 139                         | 163         |
| Donaufreis . . . . .  | 2591                 | 2010        | 864                         | 636         | 638         | 668         | 509                         | 535         | 207                     | 202        | 176                         | 193        | 208        | 268         | 174                         | 249         |
| <b>b) Im Jahr 1902.</b>                                       |                      |             |                             |             |             |             |                             |             |                         |            |                             |            |            |             |                             |             |
| 1. Diphtherie . . . . .                                       | 44                   | 53          | 29                          | 33          | 207         | 193         | 186                         | 176         | 2                       | 3          | 1                           | 2          | —          | 1           | —                           | 1           |
| 2. Keuchhusten . . . . .                                      | 248                  | 245         | 111                         | 141         | 76          | 107         | 56                          | 80          | —                       | —          | —                           | —          | 1          | —           | 1                           | —           |
| 3. Scharlach . . . . .  | 12                   | 15          | 1                           | 8           | 33          | 39          | 28                          | 28          | 1                       | 1          | 1                           | 1          | —          | 3           | —                           | 3           |
| 4. Masern . . . . .   | 89                   | 88          | 60                          | 63          | 115         | 109         | 100                         | 92          | —                       | —          | —                           | —          | —          | —           | —                           | —           |
| 5. Typhus . . . . .   | 1                    | —           | 1                           | —           | 3           | 3           | 3                           | 3           | 7                       | 7          | 7                           | 7          | 9          | 3           | 9                           | 3           |
| 6. Seltene gemeingefährliche Ansteckungskrankheiten . . . . . | —                    | —           | —                           | —           | —           | —           | —                           | —           | —                       | —          | —                           | —          | —          | —           | —                           | —           |
| 7a. Tuberkulose der Lungen . . . . .                          | 62                   | 52          | 49                          | 42          | 135         | 222         | 120                         | 205         | 392                     | 475        | 372                         | 442        | 437        | 485         | 413                         | 459         |
| 7b. Tuberkulose and. Organe . . . . .                         | 34                   | 26          | 32                          | 25          | 122         | 98          | 120                         | 96          | 44                      | 42         | 43                          | 40         | 31         | 24          | 29                          | 23          |
| 8. Lungenentzünd. (Frühpfe) . . . . .                         | 563                  | 453         | 436                         | 360         | 220         | 236         | 192                         | 199         | 27                      | 25         | 26                          | 25         | 33         | 41          | 33                          | 40          |
| 9. Sonstige entzündl. Krankheiten b. Atmungsorgane . . . . .  | 441                  | 379         | 318                         | 261         | 184         | 193         | 156                         | 155         | 32                      | 24         | 30                          | 23         | 33         | 44          | 31                          | 41          |
| 10. Magen- u. Darmkatarrh, Atrophie (der Kinder) . . . . .    | 4565                 | 3712        | 1569                        | 1270        | 178         | 195         | 104                         | 129         | 13                      | 8          | 13                          | 7          | 8          | 7           | 8                           | 7           |
| 11a. Kindbettfieber . . . . .                                 | —                    | —           | —                           | —           | —           | —           | —                           | —           | —                       | 13         | —                           | 13         | —          | 61          | —                           | 58          |
| 11b. Andere Folgen der Geburt oder des Kindbetts . . . . .    | —                    | —           | —                           | —           | —           | —           | —                           | —           | —                       | 15         | —                           | 15         | —          | 72          | —                           | 69          |
| 12. Neubildungen . . . . .                                    | 5                    | 5           | 3                           | 5           | 13          | 13          | 13                          | 13          | 13                      | 7          | 13                          | 7          | 27         | 31          | 27                          | 31          |
| 13. Ancebor. Lebensschwäche . . . . .                         | 2139                 | 1511        | 327                         | 166         | —           | —           | —                           | —           | —                       | —          | —                           | —          | —          | —           | —                           | —           |
| 14. Altersschwäche . . . . .                                  | —                    | —           | —                           | —           | —           | —           | —                           | —           | —                       | —          | —                           | —          | —          | —           | —                           | —           |
| 15. Verunglückung . . . . .                                   | 16                   | 9           | 5                           | 3           | 124         | 63          | 65                          | 38          | 104                     | 8          | 55                          | 1          | 73         | 5           | 39                          | 1           |
| 16. Selbstmord . . . . .                                      | —                    | —           | —                           | —           | 4           | —           | —                           | —           | 48                      | 14         | 10                          | 2          | 36         | 11          | 3                           | 3           |
| 17. Sonstige ben. Krankheiten . . . . .                       | 592                  | 492         | 365                         | 281         | 546         | 531         | 460                         | 407         | 208                     | 236        | 190                         | 211        | 199        | 287         | 173                         | 261         |
| 18. Todesursache nicht angeg. . . . .                         | 1                    | 1           | —                           | —           | 2           | —           | —                           | —           | —                       | —          | —                           | —          | —          | —           | —                           | —           |
| <b>Summe</b> . . . . .  | <b>8812</b>          | <b>7041</b> | <b>3306</b>                 | <b>2658</b> | <b>1962</b> | <b>2002</b> | <b>1603</b>                 | <b>1621</b> | <b>891</b>              | <b>878</b> | <b>761</b>                  | <b>796</b> | <b>887</b> | <b>1075</b> | <b>766</b>                  | <b>1000</b> |
| und zwar:   |                      |             |                             |             |             |             |                             |             |                         |            |                             |            |            |             |                             |             |
| Nedarfreis . . . . .  | 2857                 | 2274        | 1504                        | 1201        | 764         | 743         | 676                         | 657         | 325                     | 321        | 266                         | 290        | 342        | 408         | 297                         | 386         |
| Schwarzwaldfreis . . . . .                                    | 2205                 | 1792        | 693                         | 558         | 492         | 491         | 377                         | 371         | 213                     | 213        | 184                         | 188        | 210        | 252         | 175                         | 229         |
| Jagstkreis . . . . .  | 1393                 | 1149        | 391                         | 330         | 312         | 344         | 228                         | 259         | 141                     | 155        | 126                         | 141        | 129        | 193         | 113                         | 174         |
| Donaufreis . . . . .  | 2357                 | 1826        | 718                         | 569         | 394         | 424         | 322                         | 334         | 212                     | 189        | 185                         | 177        | 206        | 222         | 181                         | 211         |

1) 2 Fälle von Flecktyphus und 3 Fälle von Milzbrand. — 2) Außerdem 1 Hinrichtung.

**Ursachen in Württemberg.**

und einzelner Altersschichten in Württemberg und in den 4 Kreisen in den Jahren 1901 und 1902.

im Alter von . . . . Jahren

| 35-50                   |             |                                 |             |             |             |                                 |             |             |             |                                 |             |                           |              | 50-60                           |              |              |     | 60 und mehr |  |  |  | zusammen |  |  |  | Todes-<br>ursachen |
|-------------------------|-------------|---------------------------------|-------------|-------------|-------------|---------------------------------|-------------|-------------|-------------|---------------------------------|-------------|---------------------------|--------------|---------------------------------|--------------|--------------|-----|-------------|--|--|--|----------|--|--|--|--------------------|
| überhaupt               |             | davon mit ärztlicher Behandlung |             | überhaupt   |             | davon mit ärztlicher Behandlung |             | überhaupt   |             | davon mit ärztlicher Behandlung |             | überhaupt                 |              | davon mit ärztlicher Behandlung |              | 1.           |     |             |  |  |  |          |  |  |  |                    |
| m.                      | w.          | m.                              | w.          | m.          | w.          | m.                              | w.          | m.          | w.          | m.                              | w.          | m.                        | w.           | m.                              | w.           |              |     |             |  |  |  |          |  |  |  |                    |
| 10.                     | 11.         | 12.                             | 13.         | 14.         | 15.         | 16.                             | 17.         | 18.         | 19.         | 20.                             | 21.         | 22.                       | 23.          | 24.                             | 25.          |              |     |             |  |  |  |          |  |  |  |                    |
| <b>a) Im Jahr 1901.</b> |             |                                 |             |             |             |                                 |             |             |             |                                 |             |                           |              |                                 |              |              |     |             |  |  |  |          |  |  |  |                    |
| —                       | —           | —                               | —           | 1           | —           | 1                               | —           | 1           | 1           | 1                               | 1           | 558                       | 503          | 482                             | 438          | 1.           |     |             |  |  |  |          |  |  |  |                    |
| —                       | —           | —                               | —           | —           | 2           | —                               | 2           | —           | 1           | —                               | 1           | 302                       | 347          | 146                             | 180          | 2.           |     |             |  |  |  |          |  |  |  |                    |
| 1                       | —           | 1                               | —           | —           | —           | —                               | —           | —           | —           | —                               | —           | 86                        | 69           | 64                              | 55           | 3.           |     |             |  |  |  |          |  |  |  |                    |
| —                       | 2           | —                               | 2           | 1           | —           | 1                               | —           | —           | —           | —                               | —           | 536                       | 528          | 419                             | 407          | 4.           |     |             |  |  |  |          |  |  |  |                    |
| 20                      | 13          | 20                              | 13          | 9           | 8           | 9                               | 8           | 13          | 10          | 13                              | 10          | 72                        | 60           | 71                              | 60           | 5.           |     |             |  |  |  |          |  |  |  |                    |
| —                       | —           | —                               | —           | —           | —           | —                               | —           | —           | —           | —                               | —           | 5 <sup>1)</sup>           | —            | 4                               | —            | 6.           |     |             |  |  |  |          |  |  |  |                    |
| 510                     | 377         | 488                             | 349         | 423         | 235         | 365                             | 197         | 358         | 301         | 278                             | 233         | 2386                      | 2135         | 2111                            | 1878         | 7 a)         |     |             |  |  |  |          |  |  |  |                    |
| 33                      | 31          | 32                              | 29          | 25          | 22          | 24                              | 19          | 34          | 33          | 34                              | 32          | 324                       | 305          | 309                             | 286          | 7 b)         |     |             |  |  |  |          |  |  |  |                    |
| 103                     | 99          | 98                              | 97          | 162         | 129         | 155                             | 122         | 452         | 607         | 429                             | 567         | 1654                      | 1668         | 1426                            | 1449         | 8.           |     |             |  |  |  |          |  |  |  |                    |
| 89                      | 69          | 83                              | 67          | 176         | 163         | 153                             | 142         | 622         | 666         | 545                             | 589         | 1555                      | 1455         | 1305                            | 1207         | 9.           |     |             |  |  |  |          |  |  |  |                    |
| 23                      | 28          | 20                              | 25          | 22          | 21          | 20                              | 18          | 70          | 89          | 64                              | 80          | 5095                      | 4291         | 1894                            | 1568         | 10.          |     |             |  |  |  |          |  |  |  |                    |
| —                       | 45          | —                               | 45          | —           | —           | —                               | —           | —           | —           | —                               | —           | —                         | 129          | —                               | 128          | 11 a)        |     |             |  |  |  |          |  |  |  |                    |
| —                       | 74          | —                               | 72          | —           | —           | —                               | —           | —           | —           | —                               | —           | —                         | 175          | —                               | 160          | 11 b)        |     |             |  |  |  |          |  |  |  |                    |
| 101                     | 197         | 99                              | 196         | 249         | 336         | 243                             | 330         | 497         | 587         | 475                             | 547         | 883                       | 1180         | 851                             | 1133         | 12.          |     |             |  |  |  |          |  |  |  |                    |
| —                       | —           | —                               | —           | —           | —           | —                               | —           | —           | —           | —                               | —           | —                         | 2174         | 1572                            | 287          | 197          | 13. |             |  |  |  |          |  |  |  |                    |
| —                       | —           | —                               | —           | —           | —           | —                               | —           | 1727        | 2257        | 662                             | 802         | 1727                      | 2257         | 662                             | 802          | 14.          |     |             |  |  |  |          |  |  |  |                    |
| 92                      | 9           | 52                              | 3           | 95          | 13          | 52                              | 9           | 120         | 35          | 70                              | 21          | 645                       | 158          | 341                             | 84           | 15.          |     |             |  |  |  |          |  |  |  |                    |
| 71                      | 25          | 8                               | 5           | 87          | 13          | 9                               | 3           | 84          | 18          | 7                               | 3           | 348                       | 81           | 35                              | 16           | 16.          |     |             |  |  |  |          |  |  |  |                    |
| 588                     | 572         | 522                             | 497         | 869         | 925         | 722                             | 777         | 2345        | 2715        | 1869                            | 2128        | 5562                      | 5886         | 4420                            | 4680         | 17.          |     |             |  |  |  |          |  |  |  |                    |
| 1                       | 2           | —                               | 1           | 1           | 3           | —                               | 1           | 4           | 3           | 2                               | —           | 20                        | 23           | 4                               | 3            | 18.          |     |             |  |  |  |          |  |  |  |                    |
| <b>1632</b>             | <b>1543</b> | <b>1423</b>                     | <b>1401</b> | <b>2120</b> | <b>1870</b> | <b>1754</b>                     | <b>1628</b> | <b>6327</b> | <b>7323</b> | <b>4449</b>                     | <b>5014</b> | <b>23932<sup>2)</sup></b> | <b>22822</b> | <b>14831</b>                    | <b>14731</b> | <b>Summe</b> |     |             |  |  |  |          |  |  |  |                    |
| 599                     | 504         | 509                             | 460         | 739         | 595         | 616                             | 529         | 1853        | 2180        | 1385                            | 1566        | 7765                      | 7216         | 5359                            | 5049         | Neckarfr.    |     |             |  |  |  |          |  |  |  |                    |
| 375                     | 368         | 333                             | 330         | 533         | 480         | 425                             | 405         | 1467        | 1844        | 960                             | 1158        | 5731                      | 5778         | 3292                            | 3480         | Schw. Kr.    |     |             |  |  |  |          |  |  |  |                    |
| 265                     | 295         | 237                             | 266         | 365         | 357         | 301                             | 306         | 1405        | 1438        | 932                             | 952         | 4314                      | 4005         | 2529                            | 2518         | Jagstfr.     |     |             |  |  |  |          |  |  |  |                    |
| 393                     | 376         | 344                             | 345         | 483         | 438         | 412                             | 388         | 1602        | 1861        | 1172                            | 1338        | 6122                      | 5823         | 3651                            | 3684         | Donaufr.     |     |             |  |  |  |          |  |  |  |                    |
| <b>b) Im Jahr 1902.</b> |             |                                 |             |             |             |                                 |             |             |             |                                 |             |                           |              |                                 |              |              |     |             |  |  |  |          |  |  |  |                    |
| 1                       | 2           | 1                               | 2           | 1           | —           | 1                               | —           | 1           | 1           | 1                               | 1           | 256                       | 253          | 219                             | 215          | 1.           |     |             |  |  |  |          |  |  |  |                    |
| —                       | —           | —                               | —           | —           | 1           | —                               | —           | —           | —           | —                               | —           | 326                       | 355          | 168                             | 221          | 2.           |     |             |  |  |  |          |  |  |  |                    |
| —                       | —           | —                               | —           | —           | —           | —                               | —           | —           | —           | —                               | —           | 46                        | 58           | 30                              | 40           | 3.           |     |             |  |  |  |          |  |  |  |                    |
| —                       | —           | —                               | —           | —           | —           | —                               | —           | —           | —           | —                               | —           | 204                       | 197          | 160                             | 155          | 4.           |     |             |  |  |  |          |  |  |  |                    |
| 13                      | 9           | 13                              | 9           | 4           | 6           | 4                               | 6           | 6           | 6           | 6                               | 6           | 43                        | 34           | 43                              | 34           | 5.           |     |             |  |  |  |          |  |  |  |                    |
| —                       | —           | —                               | —           | —           | —           | —                               | —           | —           | —           | —                               | —           | —                         | —            | —                               | —            | 6.           |     |             |  |  |  |          |  |  |  |                    |
| 524                     | 357         | 497                             | 341         | 377         | 199         | 335                             | 174         | 345         | 246         | 274                             | 190         | 2272                      | 2036         | 2060                            | 1853         | 7 a)         |     |             |  |  |  |          |  |  |  |                    |
| 40                      | 23          | 39                              | 23          | 25          | 8           | 24                              | 7           | 26          | 21          | 23                              | 20          | 322                       | 242          | 310                             | 234          | 7 b)         |     |             |  |  |  |          |  |  |  |                    |
| 82                      | 82          | 80                              | 80          | 114         | 126         | 107                             | 116         | 502         | 550         | 470                             | 506         | 1541                      | 1513         | 1344                            | 1326         | 8.           |     |             |  |  |  |          |  |  |  |                    |
| 119                     | 94          | 112                             | 91          | 249         | 188         | 225                             | 169         | 836         | 913         | 721                             | 775         | 1894                      | 1835         | 1593                            | 1515         | 9.           |     |             |  |  |  |          |  |  |  |                    |
| 18                      | 21          | 17                              | 21          | 26          | 25          | 25                              | 23          | 92          | 79          | 83                              | 71          | 4900                      | 4047         | 1819                            | 1528         | 10.          |     |             |  |  |  |          |  |  |  |                    |
| —                       | 32          | —                               | 32          | —           | —           | —                               | —           | —           | —           | —                               | —           | —                         | 106          | —                               | 103          | 11 a)        |     |             |  |  |  |          |  |  |  |                    |
| —                       | 78          | —                               | 74          | —           | —           | —                               | —           | —           | —           | —                               | —           | —                         | 165          | —                               | 158          | 11 b)        |     |             |  |  |  |          |  |  |  |                    |
| 107                     | 213         | 107                             | 208         | 251         | 334         | 243                             | 326         | 523         | 611         | 506                             | 591         | 999                       | 1214         | 912                             | 1181         | 12.          |     |             |  |  |  |          |  |  |  |                    |
| —                       | —           | —                               | —           | —           | —           | —                               | —           | —           | —           | —                               | —           | —                         | 2139         | 1511                            | 327          | 166          | 13. |             |  |  |  |          |  |  |  |                    |
| —                       | —           | —                               | —           | —           | —           | —                               | —           | 1895        | 2290        | 732                             | 789         | 1895                      | 2290         | 732                             | 789          | 14.          |     |             |  |  |  |          |  |  |  |                    |
| 90                      | 17          | 57                              | 13          | 78          | 17          | 40                              | 11          | 121         | 22          | 73                              | 15          | 606                       | 141          | 334                             | 82           | 15.          |     |             |  |  |  |          |  |  |  |                    |
| 62                      | 18          | 6                               | 2           | 75          | 15          | 6                               | 1           | 67          | 9           | 4                               | 3           | 292                       | 67           | 29                              | 11           | 16.          |     |             |  |  |  |          |  |  |  |                    |
| 553                     | 616         | 484                             | 550         | 875         | 982         | 752                             | 841         | 2451        | 2767        | 1923                            | 2172        | 5424                      | 5911         | 4347                            | 4723         | 17.          |     |             |  |  |  |          |  |  |  |                    |
| 2                       | —           | —                               | —           | 1           | —           | —                               | —           | 2           | —           | 1                               | —           | 8                         | 1            | 1                               | —            | 18.          |     |             |  |  |  |          |  |  |  |                    |
| <b>1611</b>             | <b>1562</b> | <b>1413</b>                     | <b>1446</b> | <b>2076</b> | <b>1901</b> | <b>1762</b>                     | <b>1674</b> | <b>6868</b> | <b>7517</b> | <b>4817</b>                     | <b>5139</b> | <b>23107</b>              | <b>21976</b> | <b>14428</b>                    | <b>14334</b> | <b>Summe</b> |     |             |  |  |  |          |  |  |  |                    |
| 557                     | 505         | 488                             | 474         | 716         | 628         | 619                             | 576         | 2000        | 2267        | 1504                            | 1711        | 7561                      | 7146         | 5354                            | 5295         | Neckarfr.    |     |             |  |  |  |          |  |  |  |                    |
| 363                     | 364         | 316                             | 337         | 464         | 499         | 386                             | 427         | 1623        | 1846        | 1016                            | 1104        | 5570                      | 5457         | 3147                            | 3214         | Schw. Kr.    |     |             |  |  |  |          |  |  |  |                    |
| 277                     | 297         | 246                             | 263         | 383         | 352         | 312                             | 300         | 1503        | 1532        | 1018                            | 968         | 4138                      | 4022         | 2434                            | 2435         | Jagstfr.     |     |             |  |  |  |          |  |  |  |                    |
| 414                     | 396         | 363                             | 372         | 513         | 422         | 445                             | 371         | 1742        | 1872        | 1279                            | 1356        | 5838                      | 5351         | 3493                            | 3390         | Donaufr.     |     |             |  |  |  |          |  |  |  |                    |

XIV. 4. Selbstmordfälle in Württemberg.<sup>1) 2)</sup>  
(Statistisches Handbuch 1901 S. 158.)

| Jahre                     | Insgesamt <sup>1) 2)</sup> | Geschlecht |        | Alter in Jahren <sup>1)</sup> |           |           |           |         | Familienstand <sup>1)</sup> |             |           |            |
|---------------------------|----------------------------|------------|--------|-------------------------------|-----------|-----------|-----------|---------|-----------------------------|-------------|-----------|------------|
|                           |                            | männl.     | weibl. | 10 bis 20                     | 21 bis 40 | 41 bis 60 | 61 bis 80 | über 80 | ledig                       | verheiratet | verwitwet | geschieden |
|                           |                            | Personen   |        | 5.                            | 6.        | 7.        | 8.        | 9.      | 10.                         | 11.         | 12.       | 13.        |
| 10j. D'schn. 1873/82      | 343                        | 292        | 51     | 21                            | 117       | 133       | 68        | 2       | 119                         | 156         | 43        | 3          |
| 1883/92                   | 322                        | 268        | 55     | 25                            | 103       | 132       | 59        | 2       | 116                         | 150         | 46        | 2          |
| 5j. D'schn. 1893/97       | 337                        | 280        | 58     | 25                            | 109       | 129       | 69        | 4       | 126                         | 156         | 46        | 2          |
| 1893                      | 338                        | 270        | 68     | 21                            | 120       | 129       | 63        | 5       | 131                         | 155         | 41        | 1          |
| 1894                      | 316                        | 270        | 46     | 26                            | 96        | 124       | 66        | 4       | 120                         | 150         | 41        | —          |
| 1895                      | 350                        | 279        | 71     | 20                            | 106       | 136       | 82        | 4       | 116                         | 169         | 53        | 3          |
| 1896                      | 357                        | 302        | 55     | 27                            | 121       | 133       | 69        | 6       | 134                         | 162         | 50        | 4          |
| 1897                      | 326                        | 278        | 48     | 33                            | 103       | 122       | 65        | 2       | 130                         | 144         | 45        | 3          |
| 1898                      | 359                        | 281        | 78     | 26                            | 106       | 136       | 85        | 4       | 130                         | 173         | 43        | 2          |
| 1899                      | 338                        | 271        | 67     | 26                            | 101       | 137       | 70        | 3       | 116                         | 162         | 51        | —          |
| 1900                      | 371                        | 302        | 69     | 26                            | 121       | 130       | 86        | 3       | 130                         | 181         | 48        | 3          |
| 1901                      | 421                        | 340        | 81     | 20                            | 135       | 170       | 86        | 8       | 133                         | 198         | 78        | 4          |
| 1902                      | 359                        | 292        | 67     | 28                            | 117       | 138       | 74        | 2       | 127                         | 164         | 62        | 1          |
| und zwar:                 |                            |            |        |                               |           |           |           |         |                             |             |           |            |
| Nedarkreis . . . . .      | 167                        | 137        | 30     | 19                            | 63        | 67        | 38        | —       | 70                          | 71          | 23        | 1          |
| Schwarzalbkreis . . . . . | 66                         | 57         | 9      | 4                             | 20        | 20        | 21        | 1       | 22                          | 29          | 13        | —          |
| Jagstkreis . . . . .      | 48                         | 37         | 11     | 2                             | 16        | 18        | 12        | —       | 11                          | 21          | 15        | —          |
| Donaufkreis . . . . .     | 78                         | 61         | 17     | 3                             | 18        | 43        | 13        | 1       | 24                          | 43          | 11        | —          |
| Stuttgart, Stabt. . . . . | 44                         | 35         | 9      | 10                            | 22        | 9         | 3         | —       | 26                          | 17          | 1         | —          |

| Jahre                     | Relig.-Bekennnis <sup>1)</sup> |            |              | Todesart |           |             |                        |      |            | Mutmaßliche Ursachen           |                              |                    |
|---------------------------|--------------------------------|------------|--------------|----------|-----------|-------------|------------------------|------|------------|--------------------------------|------------------------------|--------------------|
|                           | evangelisch                    | katholisch | israelitisch | Erhängen | Ertränken | Er-schießen | Schnelz- und Wertzeuge | Gift | im übrigen | Geistes- und Gemüths-Krankheit | Trunkucht und andere Exzesse | Körperliche Leiden |
| 1.                        | 14.                            | 15.        | 16.          | 17.      | 18.       | 19.         | 20.                    | 21.  | 22.        | 23.                            | 24.                          | 25.                |
| 10j. D'schn. 1873/82      | 253                            | 77         | 2            | 217      | 50        | 46          | 10                     | 8    | 11         | 118                            | 74                           | 20                 |
| 1883/92                   | 236                            | 74         | 2            | 194      | 50        | 50          | 10                     | 7    | 11         | 132                            | 51                           | 23                 |
| 5j. D'schn. 1893/97       | 241                            | 77         | 3            | 202      | 52        | 49          | 8                      | 11   | 15         | 138                            | 51                           | 21                 |
| 1893                      | 246                            | 72         | 2            | 196      | 51        | 59          | 8                      | 10   | 14         | 140                            | 47                           | 21                 |
| 1894                      | 228                            | 74         | 4            | 202      | 36        | 45          | 9                      | 13   | 11         | 112                            | 52                           | 14                 |
| 1895                      | 250                            | 68         | 8            | 214      | 52        | 45          | 7                      | 13   | 19         | 140                            | 36                           | 21                 |
| 1896                      | 251                            | 86         | 1            | 216      | 59        | 51          | 9                      | 9    | 13         | 159                            | 64                           | 25                 |
| 1897                      | 231                            | 85         | 2            | 183      | 61        | 47          | 9                      | 8    | 17         | 137                            | 56                           | 23                 |
| 1898                      | 262                            | 82         | 3            | 212      | 53        | 55          | 14                     | 6    | 19         | 180                            | 51                           | 15                 |
| 1899                      | 246                            | 73         | 2            | 184      | 65        | 52          | 10                     | 8    | 18         | 151                            | 37                           | 37                 |
| 1900                      | 272                            | 85         | 2            | 213      | 55        | 63          | 10                     | 10   | 20         | 194                            | 62                           | 20                 |
| 1901                      | 306                            | 86         | 4            | 227      | 65        | 84          | 10                     | 14   | 21         | 188                            | 68                           | 34                 |
| 1902                      | 273                            | 69         | 4            | 201      | 59        | 61          | 11                     | 8    | 19         | 188                            | 68                           | 34                 |
| und zwar:                 |                                |            |              |          |           |             |                        |      |            |                                |                              |                    |
| Nedarkreis . . . . .      | 189                            | 21         | 3            | 79       | 31        | 38          | 4                      | 4    | 11         | 118                            | 74                           | 20                 |
| Schwarzalbkreis . . . . . | 61                             | 12         | 1            | 42       | 7         | 11          | 4                      | 1    | 1          | 22                             | 29                           | 13                 |
| Jagstkreis . . . . .      | 40                             | 7          | —            | 27       | 8         | 6           | 1                      | 2    | 4          | 11                             | 21                           | 15                 |
| Donaufkreis . . . . .     | 43                             | 29         | —            | 53       | 13        | 6           | 2                      | 1    | 3          | 24                             | 43                           | 11                 |
| Stuttgart, Stabt. . . . . | 34                             | 8          | 2            | 11       | 2         | 21          | 1                      | 2    | 7          | 26                             | 17                           | 1                  |

| Jahre                     | (Noch) Mutm. Ursachen         |                            |  | Zeit: Monat |       |      |      |     |      |      |      |       |      |      |      | Auf 100 000 Einwohner kommen Selbstmordfälle |
|---------------------------|-------------------------------|----------------------------|--|-------------|-------|------|------|-----|------|------|------|-------|------|------|------|--|
|                           | Verbrechen, Furcht vor Strafe | Uneheliche Schwangerschaft | Unglücksfälle, Vermögensverlust, Leiden-schaften | Jan.        | Febr. | März | Apr. | Mat | Juni | Juli | Aug. | Sept. | Okt. | Nov. | Dez. |  |
| 1.                        | 26.                           | 27.                        | 28.  | 29.         | 30.   | 31.  | 32.  | 33. | 34.  | 35.  | 36.  | 37.   | 38.  | 39.  | 40.  | 41.  |
| 10j. D'schn. 1873/82      | 25                            | 2                          | 52   | 20          | 24    | 30   | 33   | 37  | 33   | 38   | 34   | 27    | 27   | 22   | 18   | 18   |
| 1883/92                   | 27                            | 2                          | 28   | 19          | 22    | 24   | 30   | 34  | 32   | 34   | 30   | 28    | 25   | 28   | 17   | 16   |
| 5j. D'schn. 1893/97       | 20                            | 2                          | 31   | 21          | 22    | 29   | 31   | 34  | 31   | 36   | 33   | 23    | 29   | 25   | 21   | 16   |
| 1893                      | 15                            | 6                          | 34   | 20          | 22    | 29   | 29   | 33  | 35   | 32   | 38   | 25    | 30   | 27   | 18   | 17   |
| 1894                      | 19                            | 1                          | 39   | 14          | 21    | 20   | 33   | 29  | 29   | 48   | 34   | 17    | 33   | 18   | 20   | 16   |
| 1895                      | 22                            | 2                          | 25   | 18          | 24    | 27   | 34   | 37  | 32   | 44   | 39   | 17    | 25   | 30   | 23   | 17   |
| 1896                      | 21                            | 2                          | 31   | 27          | 19    | 33   | 30   | 40  | 26   | 33   | 33   | 33    | 34   | 25   | 24   | 17   |
| 1897                      | 21                            | 1                          | 24   | 26          | 26    | 34   | 29   | 33  | 35   | 26   | 23   | 22    | 24   | 26   | 22   | 15   |
| 1898                      | 24                            | 2                          | 26   | 25          | 17    | 40   | 34   | 31  | 40   | 33   | 43   | 31    | 23   | 23   | 19   | 17   |
| 1899                      | 12                            | 3                          | 34   | 27          | 25    | 20   | 29   | 28  | 30   | 45   | 38   | 20    | 32   | 24   | 20   | 16   |
| 1900                      | 16                            | 4                          | 15   | 21          | 24    | 34   | 37   | 34  | 39   | 32   | 22   | 36    | 31   | 33   | 28   | 17   |
| 1901                      | 18                            | 4                          | 38   | 30          | 17    | 31   | 42   | 43  | 39   | 46   | 42   | 41    | 33   | 26   | 30   | 19   |
| 1902                      | 18                            | 4                          | 38   | 28          | 22    | 21   | 37   | 37  | 42   | 41   | 33   | 26    | 34   | 23   | 15   | 17   |
| und zwar:                 |                               |                            |  |             |       |      |      |     |      |      |      |       |      |      |      |  |
| Nedarkreis . . . . .      | 13                            | 12                         | 10   | 18          | 22    | 19   | 17   | 13  | 15   | 13   | 12   | 3     | 22   | 12   | 3    | 22   |
| Schwarzalbkreis . . . . . | 6                             | 3                          | 3  | 10          | 3     | 8    | 4    | 10  | 5    | 8    | 2    | 4     | 13   | 2    | 4    | 13   |
| Jagstkreis . . . . .      | 4                             | 1                          | 3  | 4           | 3     | 8    | 6    | 8   | 2    | 5    | 5    | 4     | 12   | 5    | 4    | 12   |
| Donaufkreis . . . . .     | 5                             | 6                          | 5  | 5           | 9     | 7    | 14   | 7   | 4    | 8    | 4    | 4     | 15   | 4    | 4    | 15   |
| Stuttgart, Stabt. . . . . | 3                             | 3                          | 4  | 3           | 3     | 6    | 3    | 4   | 6    | 6    | 6    | 1     | 24   | 1    | 1    | 24   |

<sup>1)</sup> Soweit sich aus den für das Alter, den Familienstand, das Religionsbekenntnis zc. angegebenen Zahlen nicht die Gesamtsumme der Selbstmörder (Spalte 2 der Tab.) ergibt, sind die betreffenden Verhältnisse unbekannt oder zweifelhaft geblieben. — <sup>2)</sup> Die Selbstmordfälle sind bis zum Jahre 1901 den Regionalberichten, welche ihre Zahlen aus den Physikalischen Berichten schöpften, entnommen; die auf S. 133 veröffentlichten Riffern stammen aus den kandesamtlichen Sterberegistern.

**XIV. 5. Heilanstaltsstatistik in Württemberg.**

(Württ. Jahrbücher für Statistik und Landeskunde, bezw. Statistisches Handbuch für Württemberg.)

Vorbemerkung. Eine Darstellung der Heilanstaltsstatistik nach den einzelnen Krankheitsarten ist für die Württ. Jahrbücher für Statistik und Landeskunde vorbehalten.

| Jahre                               | Zahl der Krankenhäuser |                       | Zahl der Krankenbetten | Zahl der Verpflegungstage |         | Erkrankungsfälle <sup>2)</sup> während des Jahres |        |        | Von den Erkrankungsfällen führten zum Tode |        |       |
|-------------------------------------|------------------------|-----------------------|------------------------|---------------------------|---------|---|--------|--------|--|--------|-------|
|                                     | öffentl.               | private <sup>1)</sup> |                        | männl.                    | weibl.  | männl.  | weibl. | zuf.   | männl.                                     | weibl. | zuf.  |
|                                     | 1.                     | 2.                    | 3.                     | 4.                        | 5.      | 6.  | 7.     | 8.     | 9.   | 10.    | 11.   |
| <b>a) Allgemeine Krankenhäuser.</b> |                        |                       |                        |                           |         |   |        |        |  |        |       |
| 1876                                | 88                     | 4                     | 2 920                  | 193 582                   | 166 705 | 10 848  | 5 958  | 16 806 | 487  | 311    | 798   |
| 1877                                | 92                     | 4                     | 3 205                  | 222 285                   | 186 584 | 13 116  | 6 450  | 19 566 | 575  | 360    | 935   |
| 1878                                | 94                     | 4                     | 3 176                  | 255 299                   | 204 280 | 18 469  | 7 348  | 25 817 | 583  | 342    | 925   |
| 1879                                | 92                     | 5                     | 3 207                  | 264 226                   | 219 330 | 19 906  | 7 915  | 27 821 | 526  | 348    | 874   |
| 1880                                | 94                     | 5                     | 3 226                  | 257 419                   | 218 503 | 18 626  | 8 376  | 27 002 | 556  | 338    | 894   |
| 1881                                | 96                     | 6                     | 3 331                  | 263 311                   | 214 295 | 16 475  | 8 857  | 25 332 | 542  | 362    | 904   |
| 1882                                | 96                     | 5                     | 3 352                  | 263 055                   | 225 350 | 16 002  | 8 779  | 24 781 | 553  | 361    | 914   |
| 1883                                | 94                     | 5                     | 3 405                  | 260 391                   | 213 978 | 16 619  | 8 458  | 25 077 | 571  | 386    | 957   |
| 1884                                | 95                     | 5                     | 3 475                  | 275 304                   | 235 456 | 16 591  | 9 687  | 26 278 | 552  | 373    | 925   |
| 1885                                | 99                     | 5                     | 3 577                  | 308 332                   | 242 528 | 17 822  | 10 081 | 27 903 | 572  | 424    | 996   |
| 1886                                | 98                     | 7                     | 3 780                  | 329 652                   | 257 764 | 18 571  | 10 027 | 28 598 | 596  | 391    | 987   |
| 1887                                | 106                    | 7                     | 3 965                  | 382 303                   | 272 286 | 20 676  | 10 753 | 31 429 | 661  | 403    | 1 064 |
| 1888                                | 105                    | 7                     | 4 189                  | 429 014                   | 284 062 | 21 580  | 11 670 | 33 250 | 678  | 411    | 1 089 |
| 1889                                | 110                    | 7                     | 4 503                  | 439 398                   | 331 909 | 23 580  | 13 975 | 37 555 | 734  | 433    | 1 167 |
| 1890                                | 117                    | 7                     | 4 797                  | 482 258                   | 340 333 | 26 856  | 15 227 | 42 083 | 762  | 429    | 1 191 |
| 1891                                | 118                    | 7                     | 4 916                  | 521 124                   | 370 134 | 27 774  | 15 888 | 43 662 | 758  | 534    | 1 292 |
| 1892                                | 118                    | 7                     | 5 104                  | 531 936                   | 374 618 | 30 295  | 16 240 | 46 535 | 760  | 486    | 1 246 |
| 1893                                | 120                    | 7                     | 5 384                  | 562 251                   | 372 556 | 33 241  | 17 661 | 50 902 | 836  | 552    | 1 388 |
| 1894                                | 120                    | 8                     | 5 477                  | 568 354                   | 391 086 | 30 835  | 16 286 | 47 121 | 885  | 561    | 1 446 |
| 1895                                | 124                    | 8                     | 5 795                  | 587 624                   | 404 327 | 31 933  | 17 431 | 49 364 | 845  | 554    | 1 399 |
| 1896                                | 124                    | 9                     | 5 825                  | 596 393                   | 413 339 | 30 914  | 16 639 | 47 553 | 896  | 567    | 1 463 |
| 1897                                | 124                    | 9                     | 5 993                  | 586 563                   | 427 872 | 30 677  | 17 414 | 48 091 | 917  | 538    | 1 455 |
| 1898                                | 125                    | 9                     | 6 055                  | 598 998                   | 459 708 | 30 154  | 17 927 | 48 081 | 939  | 614    | 1 553 |
| 1899                                | 126                    | 9                     | 6 106                  | 609 938                   | 471 563 | 30 881  | 18 709 | 49 590 | 970  | 602    | 1 572 |
| 1900                                | 128                    | 9                     | 6 280                  | 639 995                   | 504 771 | 31 542  | 19 357 | 50 899 | 1 084                                      | 717    | 1 801 |
| 1901                                | 133                    | 9                     | 6 485                  | 682 827                   | 525 716 | 33 747  | 20 021 | 53 768 | 1 057                                      | 714    | 1 771 |
| 1902 <sup>4)</sup>                  | 133                    | 16                    | 7 351                  | 815 406                   | 608 644 | 34 536  | 19 979 | 54 515 | 1 155                                      | 866    | 2 021 |
| <b>b) Militärlazarette.</b>         |                        |                       |                        |                           |         |   |        |        |  |        |       |
| 1876                                | 9                      | —                     | 801                    | 115 500                   | —       | 5 965   | —      | 5 965  | 52   | —      | 52    |
| 1877                                | 9                      | —                     | 803                    | 108 637                   | —       | 4 944   | —      | 4 944  | 48   | —      | 48    |
| 1878                                | 9                      | —                     | 802                    | 107 855                   | —       | 4 776   | —      | 4 776  | 53   | —      | 53    |
| 1879                                | 9                      | —                     | 802                    | 101 074                   | —       | 4 604   | —      | 4 604  | 33   | —      | 33    |
| 1880                                | 9                      | —                     | 802                    | 96 558                    | —       | 4 172   | —      | 4 172  | 36   | —      | 36    |
| 1881                                | 9                      | —                     | 857                    | 96 916                    | —       | 4 218   | —      | 4 218  | 47   | —      | 47    |
| 1882                                | 9                      | —                     | 857                    | 98 568                    | —       | 4 298   | —      | 4 298  | 32   | —      | 32    |

<sup>1)</sup> Soweit sie 11 und mehr Betten haben. — <sup>2)</sup> Einschl. des vom Vorjahr übernommenen Bestandes. — <sup>3)</sup> Die Nachweise beziehen sich nicht auf die Personen, sondern auf die behandelten Fälle, so daß also über jede behandelte Krankheitsform ein Eintrag gemacht ist, auch dann, wenn mehrere Krankheitsformen bei einer und derselben Person vorkommen. Erst vom Jahr 1902 ab wird jeder verpflegte Kranke nur bei derjenigen Krankheit, welche von dem behandelnden Arzt als die Hauptkrankheit betrachtet wird, gezählt. — <sup>4)</sup> Einschl. der Sanatorien für Brustkranke, die früher unberücksichtigt geblieben sind.

## (Noch) XIV. 5. Heilanstalts-

| Jahre                             | Zahl der Krankenhäuser |                     | Zahl der Krankenbetten | Zahl der Verpflegungstage |         | Erkrankungsfälle <sup>1) 2)</sup> während des Jahres |        |        | Von den Erkrankungsfällen führten zum Tode |        |        |
|-----------------------------------|------------------------|---------------------|------------------------|---------------------------|---------|--|--------|--------|--|--------|--------|
|                                   | öffentl.               | priv. <sup>3)</sup> |                        | Kranke                    | männl.  | weibl.   | männl. | weibl. | zuf.                                       | männl. | weibl. |
|                                   |                        |                     | 5.                     |                           |         |  |        |        |  |        |        |
| (Noch) b) Militär Lazarett.       |                        |                     |                        |                           |         |  |        |        |  |        |        |
| 1883                              | 10                     | —                   | 871                    | 107 634                   | —       | 4 302  | —      | 4 302  | 33   | —      | 33     |
| 1884                              | 9                      | —                   | 845                    | 129 697                   | —       | 4 967  | —      | 4 967  | 41   | —      | 41     |
| 1885                              | 9                      | —                   | 812                    | 119 041                   | —       | 5 020  | —      | 5 020  | 37   | —      | 37     |
| 1886                              | 9                      | —                   | 747                    | 95 862                    | —       | 3 961  | —      | 3 961  | 35   | —      | 35     |
| 1887                              | 9                      | —                   | 746                    | 88 950                    | —       | 3 917  | —      | 3 917  | 38   | —      | 38     |
| 1888                              | 9                      | —                   | 734                    | 101 845                   | —       | 4 046  | —      | 4 046  | 42   | —      | 42     |
| 1889                              | 9                      | —                   | 744                    | 110 084                   | —       | 4 526  | —      | 4 526  | 49   | —      | 49     |
| 1890                              | 9                      | —                   | 725                    | 128 099                   | —       | 5 240  | —      | 5 240  | 30   | —      | 30     |
| 1891                              | 9                      | —                   | 715                    | 137 289                   | —       | 5 052  | —      | 5 052  | 50   | —      | 50     |
| 1892                              | 9                      | —                   | 744                    | 130 085                   | —       | 4 571  | —      | 4 571  | 35   | —      | 35     |
| 1893                              | 9                      | —                   | 813                    | 151 598                   | —       | 5 323  | —      | 5 323  | 42   | —      | 42     |
| 1894                              | 9                      | —                   | 840                    | 148 283                   | —       | 5 517  | —      | 5 517  | 46   | —      | 46     |
| 1895                              | 9                      | —                   | 841                    | 147 208                   | —       | 5 955  | —      | 5 955  | 45   | —      | 45     |
| 1896                              | 9                      | —                   | 841                    | 144 660                   | —       | 5 747  | —      | 5 747  | 39   | —      | 39     |
| 1897                              | 9                      | —                   | 886                    | 146 466                   | —       | 5 777  | —      | 5 777  | 38   | —      | 38     |
| 1898                              | 9                      | —                   | 879                    | 152 562                   | —       | 5 820  | —      | 5 820  | 33   | —      | 33     |
| 1899                              | 9                      | —                   | 891                    | 143 561                   | —       | 5 794  | —      | 5 794  | 23   | —      | 23     |
| 1900                              | 10                     | —                   | 913                    | 152 305                   | —       | 6 311  | —      | 6 311  | 34   | —      | 34     |
| 1901                              | 10                     | —                   | 909                    | 168 592                   | —       | 6 470  | —      | 6 470  | 34   | —      | 34     |
| 1902                              | 10                     | —                   | 907                    | 172 420                   | —       | 6 311  | —      | 6 311  | 34   | —      | 34     |
| c) Irrenanstalten <sup>4)</sup> . |                        |                     |                        |                           |         |  |        |        |  |        |        |
| 1876                              | 3                      | 12                  | 1 564                  | 263 821                   | 208 884 | 1 019  | 857    | 1 876  | .  | .      | .      |
| 1877                              | 3                      | 12                  | 1 623                  | 292 826                   | 226 125 | 1 032  | 782    | 1 814  | 60   | 24     | 84     |
| 1878                              | 3                      | 13                  | 1 742                  | 297 298                   | 239 577 | 1 055  | 841    | 1 896  | 56   | 29     | 85     |
| 1879                              | 3                      | 13                  | 1 739                  | 323 049                   | 250 499 | 1 130  | 921    | 2 051  | 60   | 42     | 102    |
| 1880                              | 3                      | 13                  | 1 749                  | 337 017                   | 265 481 | 1 107  | 917    | 2 024  | 54   | 38     | 92     |
| 1881                              | 3                      | 13                  | 1 854                  | 343 993                   | 276 280 | 1 221  | 1 015  | 2 236  | 72   | 35     | 107    |
| 1882                              | 3                      | 13                  | 1 898                  | 345 029                   | 291 390 | 1 210  | 1 051  | 2 261  | 45   | 43     | 88     |
| 1883                              | 3                      | 13                  | 1 927                  | 366 778                   | 315 515 | 1 262  | 1 165  | 2 427  | 55   | 46     | 101    |
| 1884                              | 3                      | 13                  | 2 015                  | 381 940                   | 328 909 | 1 348  | 1 157  | 2 505  | 72   | 43     | 115    |
| 1885                              | 3                      | 12                  | 2 176                  | 392 403                   | 344 765 | 1 365  | 1 192  | 2 557  | 80   | 62     | 142    |
| 1886                              | 3                      | 13                  | 2 244                  | 408 013                   | 357 070 | 1 412  | 1 227  | 2 639  | 79   | 53     | 132    |
| 1887                              | 3                      | 13                  | 2 293                  | 412 841                   | 372 645 | 1 444  | 1 300  | 2 744  | 86   | 60     | 146    |
| 1888                              | 3                      | 13                  | 2 379                  | 418 937                   | 386 255 | 1 514  | 1 341  | 2 855  | 93   | 72     | 165    |
| 1889                              | 4                      | 13                  | 2 561                  | 442 466                   | 395 684 | 1 603  | 1 449  | 3 052  | 101  | 69     | 170    |
| 1890                              | 4                      | 13                  | 2 569                  | 450 359                   | 411 374 | 1 605  | 1 481  | 3 086  | 113  | 95     | 208    |
| 1891                              | 4                      | 11                  | 2 564                  | 455 484                   | 426 673 | 1 636  | 1 500  | 3 136  | 124  | 98     | 222    |
| 1892                              | 4                      | 11                  | 2 823                  | 469 406                   | 451 312 | 1 726  | 1 606  | 3 332  | 111  | 74     | 185    |
| 1893                              | 4                      | 8                   | 3 054                  | 495 812                   | 469 549 | 1 811  | 1 694  | 3 505  | 96   | 107    | 203    |
| 1894                              | 4                      | 8                   | 3 092                  | 511 535                   | 474 003 | 1 798  | 1 760  | 3 558  | 93   | 85     | 178    |
| 1895                              | 4                      | 8                   | 3 080                  | 490 214                   | 489 783 | 1 697  | 1 637  | 3 334  | 78   | 71     | 149    |

<sup>1) 2)</sup> Siehe Seite 137. — <sup>3)</sup> Seit 1902 auch einschl. der Heil- und Pflanzanstalten für Epileptiker, Idioten, Schwachsinnige und Nervenranke.

## Statistik in Württemberg.

| Jahre                     | Zahl der Krankenhäuser |                     | Zahl der Krankenbetten | Zahl der Verpflegungstage |         | Erkrankungsfälle <sup>1) 2)</sup> während des Jahres |        |       | Von den Erkrankungsfällen führten zum Tode |        |      |
|---------------------------|------------------------|---------------------|------------------------|---------------------------|---------|--|--------|-------|--|--------|------|
|                           | öffentl.               | priv. <sup>1)</sup> |                        | männl.                    | weibl.  | männl.   | weibl. | zus.  | männl.                                     | weibl. | zus. |
|                           |                        |                     |                        | Kranke                    |         |  |        |       |  |        |      |
| 1.                        | 2.                     | 3.                  | 4.                     | 5.                        | 6.      | 7.   | 8.     | 9.    | 10.  | 11.    | 12.  |
| (Noch) c) Irrenanstalten. |                        |                     |                        |                           |         |  |        |       |  |        |      |
| 1896                      | 5                      | 7                   | 2 983                  | 487 897                   | 494 139 | 1 848  | 1 812  | 3 660 | 94   | 91     | 185  |
| 1897                      | 5                      | 7                   | 2 935                  | 484 655                   | 502 843 | 1 861  | 1 858  | 3 719 | 78   | 73     | 151  |
| 1898                      | 5                      | 7                   | 3 285                  | 485 261                   | 501 613 | 1 909  | 1 914  | 3 823 | 78   | 85     | 163  |
| 1899                      | 5                      | 7                   | 3 113                  | 507 559                   | 506 181 | 2 056  | 1 944  | 4 000 | 80   | 81     | 161  |
| 1900                      | 5                      | 7                   | 3 130                  | 528 093                   | 524 548 | 2 140  | 2 056  | 4 196 | 104  | 112    | 216  |
| 1901                      | 5                      | 7                   | 3 190                  | 554 450                   | 530 762 | 2 199  | 2 021  | 4 223 | 85   | 82     | 167  |
| 1902 <sup>1)</sup>        | 6                      | 25                  | 5 235                  | 869 722                   | 854 256 | 4 092  | 3 863  | 7 955 | 155  | 160    | 315  |
| d) Augenheilstalten.      |                        |                     |                        |                           |         |  |        |       |  |        |      |
| 1876                      | 1                      | 2                   | 70                     | 7 384                     | 6 828   | 463  | 367    | 830   | .  | .      | .    |
| 1877                      | 1                      | 2                   | 70                     | 8 218                     | 7 749   | 540  | 458    | 998   | .  | .      | .    |
| 1878                      | 1                      | 4                   | 86                     | 9 554                     | 7 411   | 648  | 442    | 1 090 | .  | .      | .    |
| 1879                      | 1                      | 4                   | 95                     | 8 992                     | 8 577   | 604  | 489    | 1 093 | .  | .      | .    |
| 1880                      | 1                      | 5                   | 109                    | 11 541                    | 10 656  | 490  | 462    | 952   | .  | .      | .    |
| 1881                      | 1                      | 4                   | 108                    | 12 930                    | 11 804  | 802  | 714    | 1 516 | .  | .      | .    |
| 1882                      | 1                      | 4                   | 124                    | 12 863                    | 11 714  | 696  | 643    | 1 339 | .  | .      | .    |
| 1883                      | 1                      | 4                   | 130                    | 13 529                    | 12 811  | 878  | 721    | 1 599 | .  | .      | .    |
| 1884                      | 1                      | 5                   | 124                    | 16 732                    | 15 166  | 986  | 845    | 1 831 | .  | .      | .    |
| 1885                      | 1                      | 5                   | 138                    | 17 250                    | 14 560  | 1 236  | 1 071  | 2 327 | .  | .      | .    |
| 1886                      | 1                      | 8                   | 180                    | 19 110                    | 18 043  | 1 415  | 1 174  | 2 589 | .  | .      | .    |
| 1887                      | 1                      | 9                   | 183                    | 19 792                    | 21 446  | 1 907  | 1 694  | 3 601 | .  | .      | .    |
| 1888                      | 1                      | 8                   | 175                    | 21 266                    | 16 731  | 1 951  | 1 482  | 3 433 | .  | .      | .    |
| 1889                      | 1                      | 8                   | 177                    | 22 815                    | 20 135  | 1 684  | 1 524  | 3 208 | .  | .      | .    |
| 1890                      | 1                      | 6                   | 152                    | 22 069                    | 17 970  | 1 669  | 1 521  | 3 190 | .  | .      | .    |
| 1891                      | 1                      | 7                   | 167                    | 23 894                    | 21 103  | 1 933  | 1 506  | 3 439 | .  | .      | .    |
| 1892                      | 1                      | 7                   | 200                    | 27 138                    | 23 662  | 1 874  | 1 514  | 3 388 | .  | .      | .    |
| 1893                      | 1                      | 8                   | 217                    | 26 251                    | 25 385  | 1 724  | 1 604  | 3 328 | .  | .      | .    |
| 1894                      | 1                      | 7                   | 206                    | 27 865                    | 27 459  | 1 556  | 1 577  | 3 133 | .  | .      | .    |
| 1895                      | 1                      | 11                  | 234                    | 26 393                    | 26 853  | 2 020  | 1 708  | 3 728 | .  | .      | .    |
| 1896                      | 1                      | 9                   | 249                    | 28 815                    | 28 001  | 1 906  | 1 688  | 3 594 | .  | .      | .    |
| 1897                      | 1                      | 10                  | 256                    | 30 329                    | 29 248  | 1 997  | 1 556  | 3 553 | .  | .      | .    |
| 1898                      | 1                      | 11                  | 267                    | 31 254                    | 29 821  | 1 996  | 1 695  | 3 691 | .  | .      | .    |
| 1899                      | 1                      | 11                  | 267                    | 36 739                    | 31 648  | 2 162  | 1 739  | 3 901 | .  | .      | .    |
| 1900                      | 1                      | 11                  | 269                    | 35 577                    | 32 641  | 1 976  | 1 523  | 3 499 | .  | .      | .    |
| 1901                      | 1                      | 10                  | 283                    | 38 118                    | 31 411  | 1 995  | 1 522  | 3 517 | .  | .      | .    |
| 1902 <sup>4)</sup>        | 3 <sup>4)</sup>        | 10                  | 354                    | 47 818                    | 39 485  | 2 298  | 1 853  | 4 151 | .  | .      | .    |

<sup>1) 2)</sup> Siehe Seite 137. — <sup>4)</sup> Einschl. der besonderen Abteilung für Augenranke des Katharinenhospitals zu Stuttgart, welche bis 1901 einschl. bei den allgemeinen Krankenhäusern aufgeführt, und der Abteilung für Augenranke des Elisabethkrankenhaus der Kongregation der Barmherzigen Schwestern in Neute Nl. Ravensburg, welche seither nicht gezählt wurde (erst 1901 gegründet).

(Zus.) XIV. 5. Heilanstaltsstatistik in Württemberg.

| Jahre                           | Anstalten   |                      | Zahl der |                  | Zahl der  |             |                   | Zahl der  |              | Zahl der  |              |             | Zahl der unzeitigen Geburten |
|---------------------------------|-------------|----------------------|----------|------------------|-----------|-------------|-------------------|---|--------------|-----------|--------------|-------------|------------------------------|
|                                 |             |                      | Betten   | Verpflegungstage | im ganzen | Entbundenen |                   | mittelfst geburtschilfflicher Operation Entbundenen | Neugeborenen | im ganzen | davon        |             |                              |
|                                 | erkrankten  | gestorbenen          |          |                  |           | überhaupt   | davon gestorbenen |   |              |           | totgeborenen | gestorbenen |                              |
|                                 | öffentliche | privat <sup>1)</sup> | 4.       | 5.               | 6.        | 7.          | 8.                | 9.  | 10.          | 11.       | 12.          | 13.         |                              |
| <b>e) Entbindungsanstalten.</b> |             |                      |          |                  |           |             |                   |   |              |           |              |             |                              |
| 1876                            | 3           | 4                    | 138      | .                | 631       | 18          | 7                 | 53  | 4            | .         | .            | .           | .                            |
| 1877                            | 3           | 7                    | 141      | .                | 613       | 29          | 9                 | 44  | 4            | 618       | 40           | 33          | .                            |
| 1878                            | 3           | 5                    | 142      | .                | 572       | 29          | 4                 | 55  | 1            | 571       | 29           | 30          | .                            |
| 1879                            | 3           | 4                    | 139      | .                | 660       | 13          | —                 | 72  | —            | 671       | 33           | 31          | .                            |
| 1880                            | 3           | 3                    | 135      | .                | 616       | 13          | 5                 | 66  | 3            | 613       | 42           | 27          | .                            |
| 1881                            | 3           | 3                    | 118      | .                | 639       | 33          | 6                 | 71  | 5            | 638       | 35           | 48          | .                            |
| 1882                            | 3           | 3                    | 137      | .                | 615       | 26          | 2                 | 72  | 1            | 618       | 38           | 38          | .                            |
| 1883                            | 3           | 4                    | 139      | .                | 606       | 24          | 3                 | 72  | 2            | 608       | 19           | 32          | 12                           |
| 1884                            | 3           | 4                    | 118      | .                | 710       | 11          | 3                 | 81  | 2            | 713       | 52           | 41          | .                            |
| 1885                            | 3           | 3                    | 118      | .                | 780       | 21          | 2                 | 83  | —            | 782       | 42           | 38          | .                            |
| 1886                            | 3           | 3                    | 120      | .                | 779       | 17          | 1                 | 91  | —            | 768       | 28           | 32          | .                            |
| 1887                            | 3           | 5                    | 124      | .                | 808       | 15          | 2                 | 112   | 3            | 806       | 33           | 40          | .                            |
| 1888                            | 3           | 5                    | 134      | .                | 848       | 12          | 4                 | 106   | 6            | 841       | 35           | 29          | .                            |
| 1889                            | 3           | 4                    | 114      | .                | 806       | 20          | 4                 | 112   | 5            | 811       | 42           | 33          | .                            |
| 1890                            | 3           | 5                    | 125      | .                | 643       | 4           | 1                 | 111   | 3            | 640       | 42           | 28          | .                            |
| 1891                            | 3           | 5                    | 136      | .                | 873       | 3           | 2                 | 140   | 4            | 863       | 33           | 40          | .                            |
| 1892                            | 3           | 5                    | 136      | .                | 940       | 3           | 3                 | 125   | 3            | 939       | 50           | 37          | .                            |
| 1893                            | 3           | 5                    | 105      | .                | 1 010     | 4           | 2                 | 93  | 3            | 1 005     | 78           | 36          | .                            |
| 1894                            | 3           | 6                    | 136      | .                | 1 005     | 5           | 3                 | 138   | 4            | 1 004     | 44           | 49          | .                            |
| 1895                            | 3           | 7                    | 163      | .                | 1 048     | 8           | 3                 | 139   | 4            | 1 051     | 47           | 59          | .                            |
| 1896                            | 3           | 7                    | 172      | .                | 1 127     | 5           | —                 | 140   | 1            | 1 130     | 55           | 49          | .                            |
| 1897                            | 3           | 7                    | 154      | .                | 1 167     | 2           | 1                 | 154   | 2            | 1 169     | 66           | 28          | .                            |
| 1898                            | 3           | 7                    | 151      | .                | 1 144     | 6           | 4                 | 163   | 7            | 1 143     | 51           | 64          | .                            |
| 1899                            | 3           | 6                    | 149      | .                | 1 133     | 24          | 1                 | 178   | 8            | 1 116     | 67           | 51          | 34                           |
| 1900                            | 3           | 4                    | 145      | .                | 1 198     | 3           | 2                 | 223   | 13           | 1 210     | 95           | 64          | .                            |
| 1901                            | 3           | 4                    | 139      | .                | 1 192     | 7           | 3                 | 190   | 8            | 1 202     | 86           | 54          | .                            |
| 1902                            | 3           | 4                    | 164      | 33 711           | 1 183     | 11          | 1                 | 171   | 11           | 1 184     | 80           | 42          | 27                           |

XIV. 6. Die Gebrüchlichen in Württemberg.

(Württ. Jahrbücher 1902 S. 171—176, 235 ff. und die das. angegebenen Quellen.)

| Jahre              | Blinde   |                    | Taubstumme |                    | Geisteskranke |                    |          |                    |         |       |
|--------------------|----------|--------------------|------------|--------------------|---------------|--------------------|----------|--------------------|---------|-------|
|                    | zusammen | darunter weibliche | zusammen   | darunter weibliche | überhaupt     | darunter weibliche | und zwar |                    |         |       |
|                    |          |                    |            |                    |               |                    | Freie    |                    | Idioten |       |
|                    | zusammen | darunter weibliche | zusammen   | darunter weibliche | zusammen      | darunter weibliche | zusammen | darunter weibliche |         |       |
| 1.                 | 2.       | 3.                 | 4.         | 5.                 | 6.            | 7.                 | 8.       | 9.                 | 10.     | 11.   |
| 1832               | —        | —                  | —          | —                  | .             | .                  | 1 087    | —                  | —       | —     |
| 1841               | —        | —                  | —          | —                  | .             | .                  | —        | —                  | 3 802   | —     |
| 1853               | 1 515    | 724                | 1 879      | 879                | 5 657         | 2 932              | 1 917    | 1 045              | 3 740   | 1 887 |
| 1861               | 1 199    | 556                | 1 910      | 891                | 4 003         | 2 030              | 1 338    | 648                | 2 665   | 1 382 |
| 1864               | —        | —                  | —          | —                  | —             | —                  | 2 295    | 1 261              | —       | —     |
| 1875               | —        | —                  | —          | —                  | 7 758         | 3 964              | 3 948    | 2 071              | 3 810   | 1 893 |
| 1894               | 1 637    | 738                | —          | —                  | —             | —                  | —        | —                  | —       | —     |
| 1900 <sup>2)</sup> | 1 302    | 604                | 2 213      | 1 010              | —             | —                  | —        | —                  | —       | —     |

<sup>1)</sup> Soweit sie 11 und mehr Betten haben. — <sup>2)</sup> Davon in Anstalten untergebracht 124 männl. und 125 weibl., zus. 249 Blinde, 299 männl. und 261 weibl., zus. 560 Taubstumme.

**XV. Wahlen.**

**1. Die ortsanwesende Bevölkerung nach Reichstagswahlkreisen am 1. Dezember 1900.**

(Württ. Jahrbücher 1902 S. 170.)

| Nummer des Wahlkreises | Bestandteile der Wahlkreise (Oberämter)                 | Ortsanwesende Bevölkerung am 1. Dezember 1900 |                       | Unter der männlichen Bevölkerung sind |                     |                         |                           |                                      |                    |
|------------------------|---|---|-----------------------|---------------------------------------|---------------------|-------------------------|---------------------------|--------------------------------------|--------------------|
|                        |   | überhaupt                                     | davon unter männliche | evangelische                          | römisch-katholische | sonstigen Bekenntnisses | 25 Jahre alte und darüber | aktive Militärpersonen <sup>1)</sup> | Reichs- und Länder |
| 1.                     | 2.  | 3.  | 4.                    | 5.                                    | 6.                  | 7.                      | 8.                        | 9.                                   | 10.                |
| I.                     | Stuttgart, Stadt und Amt . . . . .                      | 227 199                                       | 109 430               | 91 546                                | 15 539              | 2 345                   | 51 570                    | 4 732                                | 2 237              |
| II.                    | Gannstatt, Ludwigsburg, Marbach, Waiblingen . . . . .   | 165 804                                       | 83 320                | 76 240                                | 6 084               | 996                     | 36 802                    | 5 475                                | 721                |
| III.                   | Vesigheim, Brackenheim, Heilbronn, Neckarfulm . . . . . | 148 036                                       | 73 460                | 58 931                                | 13 232              | 1 297                   | 33 968                    | 1 302                                | 605                |
| IV.                    | Böblingen, Leonberg, Maulbronn, Waiblingen . . . . .    | 104 163                                       | 50 198                | 48 314                                | 1 638               | 246                     | 23 798                    | 29                                   | 232                |
| V.                     | Eplingen, Kirchheim, Nürtingen, Urach . . . . .         | 138 398                                       | 66 045                | 61 224                                | 4 630               | 191                     | 30 557                    | 34                                   | 516                |
| VI.                    | Keutlingen, Rottenburg, Tübingen . . . . .              | 117 182                                       | 56 235                | 44 455                                | 11 450              | 330                     | 25 992                    | 646                                  | 627                |
| VII.                   | Calw, Herrenberg, Nagold, Neuenbürg . . . . .           | 103 810                                       | 48 779                | 46 061                                | 2 293               | 425                     | 22 744                    | 24                                   | 184                |
| VIII.                  | Freudenstadt, Horb, Oberndorf, Sulz . . . . .           | 102 948                                       | 48 721                | 28 695                                | 19 446              | 580                     | 23 015                    | 34                                   | 580                |
| IX.                    | Balingen, Rottweil, Spaichingen, Tuttlingen . . . . .   | 124 165                                       | 59 668                | 31 083                                | 28 331              | 254                     | 28 157                    | 23                                   | 475                |
| X.                     | Gmünd, Göppingen, Schorndorf, Welzheim . . . . .        | 139 968                                       | 66 831                | 47 382                                | 19 046              | 403                     | 30 832                    | 614                                  | 683                |
| XI.                    | Badnang, Hall, Öhringen, Weinsberg . . . . .            | 110 345                                       | 54 188                | 50 825                                | 2 479               | 884                     | 26 005                    | 33                                   | 228                |
| XII.                   | Crailsheim, Gerabronn, Künzelsau, Mergentheim . . . . . | 109 487                                       | 53 588                | 40 023                                | 12 574              | 991                     | 26 129                    | 606                                  | 191                |
| XIII.                  | Kalen, Ellwangen, Gaildorf, Neeresheim . . . . .        | 105 771                                       | 51 176                | 20 234                                | 30 739              | 203                     | 24 231                    | 22                                   | 644                |
| XIV.                   | Geislingen, Heidenheim, Ulm . . . . .                   | 140 714                                       | 70 069                | 50 247                                | 19 306              | 516                     | 31 152                    | 7 658                                | 809                |
| XV.                    | Blaubeuren, Ehingen, Laupheim, Münsingen . . . . .      | 98 377  | 46 887                | 16 734                                | 29 849              | 304                     | 22 546                    | 355                                  | 512                |
| XVI.                   | Vibertach, Leutkirch, Waldbach, Waigen . . . . .        | 110 579                                       | 53 812                | 4 645                                 | 49 131              | 36                      | 26 945                    | 30                                   | 791                |
| XVII.                  | Navesburg, Neblingen, Saulgau, Tettnang . . . . .       | 122 534                                       | 60 362                | 5 975                                 | 54 188              | 199                     | 29 676                    | 1 877                                | 927                |
|                        | Summe . . . . .   | 2 169 480                                     | 1 052 769             | 722 614                               | 319 955             | 10 200                  | 494 119                   | 23 494                               | 10 962             |

<sup>1)</sup> Zu den aktiven Militärpersonen sind hier auch die Militärbeamten gerechnet, welche keinerlei Beschränkung des Wahlrechts unterworfen sind. Die Zahl dieser Personen ist nicht anscheinbar.

**2. Die Ergebnisse der Reichstagswahlen\*\*) von 1893, 1898 und 1903 (9.—11. Legislaturperiode) in Württemberg.<sup>1)</sup>**

(Vierteljahrshefte z. Statist. d. Deutsch. Reichs 1893, S. IV. 1; 1898 III. Ergänzungsheft; 1903 Heft III. S. 1. — Württ. Jahrb. 1898 I. S. 201., III. S. 212.)

Die Hauptwahlen haben stattgefunden: am 15. Juni 1893, 16. Juni 1898, 16. Juni 1903.

| Wahlkreis | Wahljahr | Bezeichnung der Wahl <sup>1)</sup> | Anzahl der wahlberechtigten Wähler | Anzahl der abgegebenen Stimmen |          | Von den gültigen Stimmen (Spalte 5) sind auf Kandidaten folgender Parteistellung gefallen <sup>2)</sup> |                       |   |                      |         |                  |                                |   |
|-----------|----------|------------------------------------|------------------------------------|--------------------------------|----------|---|-----------------------|---|----------------------|---------|------------------|--------------------------------|---|
|           |          |                                    |                                    | gültig                         | ungültig | Deutscher Konvent   | Deutsche Reichspartei | National-liberal, auch gemäßigter liberal | Deutsche Volkspartei | Zentrum | Sozialdemokratie | Bund der Landwirte, Bauernbund | Andere Parteien, unbestimmt und zerstückelt <sup>3)</sup> |
| 1.        | 2.       | 3.                                 | 4.                                 | 5.                             | 6.       | 7.  | 8.                    | 9.  | 10.                  | 11.     | 12.              | 13.                            | 14.   |
| I         | 1893     | I                                  | 37 983                             | 31 534                         | 28       | —   | —                     | 11 111                                    | 5 842                | 768     | 13 340           | —                              | 473 <sup>4)</sup>   |
|           |          | E                                  |                                    | 31 910                         | 316      | —   | —                     | 16 073*                                   | —                    | —       | 15 837           | —                              | —   |
|           |          | I                                  | 44 521                             | 35 165                         | 40       | —   | —                     | 12 517                                    | 3 482                | 1 190   | 17 954*          | —                              | 22  |
| I         | 1903     | I                                  | 52 955                             | 41 590                         | 83       | —   | —                     | 14 427                                    | 2 267                | 2 083   | 22 757*          | 32                             | 24  |
|           |          | II                                 | 28 675                             | 20 553                         | 45       | —   | —                     | 7 234                                     | 8 261                | 171     | 4 865            | —                              | 22  |
|           |          | E                                  |                                    | 20 531                         | 27       | —   | —                     | 7 996                                     | 12 535*              | —       | —                | —                              | —   |
| I         | 1898     | I                                  | 31 813                             | 22 104                         | 40       | —   | —                     | 9 819                                     | 4 604                | 435     | 7 239            | —                              | 7   |
|           |          | E                                  |                                    | 24 489                         | 94       | —   | —                     | 14 342*                                   | —                    | —       | 10 147           | —                              | —   |
|           |          | I                                  | 36 128                             | 27 917                         | 48       | —   | —                     | 13 001                                    | 2 759                | 608     | 11 533           | —                              | 16  |
| E         | 1903     | E                                  |                                    | 30 348                         | 126      | —   | —                     | 16 857*                                   | —                    | —       | 13 491           | —                              | —   |

\*\*) Siehe Anmerkung S. 142. — <sup>1)</sup> <sup>2)</sup> <sup>3)</sup> <sup>4)</sup> Siehe Anmerkungen auf S. 142 u. 143.



## (Noch) XV. 2. Die Ergebnisse der Reichstagswahlen\*\*) von

| Wahlkreis | Wahljahre | Bezeichnung der Wahl <sup>1)</sup> | Anzahl der wahlberechtigten Wähler | Anzahl der abgegebenen Stimmen |          | Von den gültigen Stimmen (Spalte 5) sind auf Kandidaten folgender Parteistellung gefallen <sup>2)</sup> |                        |   |                       |          |                    |                                  |   |                   |
|-----------|-----------|------------------------------------|------------------------------------|--------------------------------|----------|---|------------------------|---|-----------------------|----------|--------------------|----------------------------------|---|-------------------|
|           |           |                                    |                                    | gültig                         | ungültig | Deutsch-konser-vatio  | Deutsche Reichs-partei | National-liberal, auch ge-mäßig liberal | Deutsche Volks-partei | Zen-trum | Sozial-demo-kratie | Bund der Land-wirte, Bauern-bund | Andere Par-teien, unbe-stimmt und zer-splittert <sup>3)</sup> |                   |
|           |           |                                    |                                    |                                |          |   |                        |   |                       |          |                    |                                  |   | 7.                |
| III.      | 1893      | I                                  | 28 270                             | 21 527                         | 99       | —   | —                      | 8 423                                   | 5 859                 | 2 277    | 4 950              | —                                | 18  |                   |
|           |           | E                                  |                                    | 22 750                         | 41       | —   | —                      | 9 469                                   | 13 281*               | —        | —                  | —                                | —   |                   |
|           | 1898      | I                                  | 30 376                             | 21 022                         | 53       | —   | 7 018                  | —                                       | 5 084                 | 2 892    | 6 009              | —                                | 19  |                   |
|           |           | E                                  |                                    | 23 248                         | 176      | —   | 13 315*                | —                                       | —                     | —        | 9 933              | —                                | —   |                   |
|           | 1903      | I                                  | 33 418                             | 25 747                         | 43       | —   | —                      | 2 067                                   | 5 566                 | 3 809    | 7 816              | 6 476                            | 13  |                   |
|           |           | E                                  |                                    | 26 503                         | 264      | —   | —                      | —                                       | —                     | —        | 12 460             | 14 043*                          | —   |                   |
| IV.       | 1893      | I                                  | 21 705                             | 16 537                         | 28       | 6 414   | —                      | —                                       | 8 235                 | 61       | 1 817              | —                                | 10  |                   |
|           |           | E                                  |                                    | 16 884                         | 31       | 6 896   | —                      | —                                       | 9 988*                | —        | —                  | —                                | —   |                   |
|           | 1898      | I                                  | 22 389                             | 15 356                         | 38       | 6 115   | —                      | —                                       | 6 552                 | 151      | 2 528              | —                                | 10  |                   |
|           |           | E                                  |                                    | 16 229                         | 49       | 6 769   | —                      | —                                       | 9 460*                | —        | —                  | —                                | —   |                   |
|           | 1903      | I                                  | 23 712                             | 17 096                         | 45       | 6 180   | —                      | —                                       | 5 167                 | 185      | 5 539              | —                                | 25  |                   |
|           |           | E                                  |                                    | 18 812                         | 101      | 9 298   | —                      | —                                       | —                     | —        | —                  | 9 514*                           | —   |                   |
| V.        | 1893      | I                                  | 26 167                             | 20 531                         | 27       | —   | —                      | 7 248                                   | 9 459                 | 109      | 3 705              | —                                | 10  |                   |
|           |           | E                                  |                                    | 20 960                         | 19       | —   | —                      | 7 986                                   | 12 974*               | —        | —                  | —                                | —   |                   |
|           | 1898      | I                                  | 27 916                             | 20 315                         | 45       | —   | —                      | 7 360                                   | 6 249                 | 448      | 6 249              | —                                | 9   |                   |
|           |           | E                                  |                                    | 21 182                         | 50       | —   | —                      | 8 848                                   | 12 334*               | —        | —                  | —                                | —   |                   |
|           | 1903      | I                                  | 30 753                             | 28 708 <sup>5)</sup>           | 19 212   | 35  | —                      | —                                       | 6 116                 | 4 979    | 225                | 7 887                            | —   | 6                 |
|           |           | E                                  |                                    | 22 606                         | 109      | —   | —                      | 11 021                                  | —                     | —        | —                  | 11 585*                          | —   |                   |
| 1903      | I         | 30 753                             | 24 053                             | 40                             | —        | —   | 4 447                  | 4 227                                   | 667                   | 10 168   | 4 535              | 9                                |   |                   |
|           | E         |                                    | 23 614                             | 235                            | —        | —   | —                      | —                                       | —                     | —        | 12 146*            | 11 468                           |   |                   |
| VI.       | 1893      | I                                  | 22 146                             | 17 015                         | 39       | —   | —                      | 5 786                                   | 9 738*                | 1 062    | 417                | —                                | 12  |                   |
|           |           | E                                  |                                    | 16 902                         | 33       | —   | —                      | 4 605                                   | 6 859                 | 2 814    | 2 611              | —                                | —   |                   |
|           | 1898      | I                                  | 23 188                             | 14 612                         | 38       | —   | —                      | 4 956                                   | 9 656*                | —        | —                  | —                                | —   |                   |
|           |           | E                                  |                                    | 19 487                         | 48       | —   | —                      | 4 744                                   | 6 127                 | 3 242    | 5 338              | 26                               | 10  |                   |
|           | 1903      | I                                  | 25 373                             | 15 918                         | 63       | —   | —                      | —                                       | —                     | 10 542*  | —                  | 5 376                            | —   |                   |
|           |           | E                                  |                                    | —                              | —        | —   | —                      | —                                       | —                     | —        | —                  | —                                | —   |                   |
| VII.      | 1893      | I                                  | 20 355                             | 15 733                         | 27       | —   | 8 289*                 | —                                       | 6 574                 | 193      | 653                | —                                | 24  |                   |
|           |           | E                                  |                                    | 20 628 <sup>6)</sup>           | 13 892   | 43  | —                      | 7 170*                                  | —                     | 5 748    | —                  | 780                              | —   | 104 <sup>7)</sup> |
|           | 1898      | I                                  | 21 125                             | 14 394                         | 42       | 8 018*  | —                      | —                                       | 4 627                 | 327      | 1 393              | —                                | 29  |                   |
|           |           | E                                  |                                    | 22 395                         | 17 186   | 47  | 7 778                  | —                                       | —                     | 5 971    | 422                | 2 976                            | —   | 39                |
|           | 1903      | I                                  | 22 395                             | 18 669                         | 42       | 9 117   | —                      | —                                       | —                     | 9 552*   | —                  | —                                | —   |                   |
|           |           | E                                  |                                    | —                              | —        | —   | —                      | —                                       | —                     | —        | —                  | —                                | —   |                   |
| VIII.     | 1893      | I                                  | 20 276                             | 15 651                         | 32       | —   | —                      | 4 543                                   | 6 688                 | 3 357    | 1 043              | —                                | 20  |                   |
|           |           | E                                  |                                    | 15 988                         | 47       | —   | —                      | 5 783                                   | 10 205*               | —        | —                  | —                                | —   |                   |
|           | 1898      | I                                  | 20 774                             | 15 376                         | 29       | —   | —                      | 6 041                                   | 5 181                 | 3 366    | 781                | —                                | 7   |                   |
|           |           | E                                  |                                    | 16 026                         | 46       | —   | —                      | 9 232*                                  | 6 794                 | —        | —                  | —                                | —   |                   |
|           | 1903      | I                                  | 22 532                             | 17 421                         | 37       | —   | —                      | 3 945                                   | 5 374                 | 4 740    | 2 322              | 1 029                            | 11  |                   |
|           |           | E                                  |                                    | 14 797                         | 89       | —   | —                      | 5 652                                   | 9 145*                | —        | —                  | —                                | —   |                   |
| IX.       | 1893      | I                                  | 24 288                             | 18 705                         | 39       | —   | —                      | 3 831                                   | 9 973*                | 3 417    | 1 467              | —                                | 17  |                   |
|           |           | E                                  |                                    | 26 303                         | 20 434   | 31  | —                      | —                                       | 4 219                 | 6 238    | 5 927              | 4 040                            | —   | 10                |
|           | 1898      | I                                  | 26 303                             | 20 509                         | 74       | —   | —                      | —                                       | 12 915*               | 7 594    | —                  | —                                | —   |                   |
|           |           | E                                  |                                    | 28 425                         | 22 884   | 59  | —                      | —                                       | 1 899                 | 7 741    | 7 118              | 6 017                            | —   | 109 <sup>8)</sup> |
|           | 1903      | I                                  | 28 425                             | 21 294                         | 129      | —   | —                      | —                                       | —                     | 13 703*  | 7 591              | —                                | —   |                   |
|           |           | E                                  |                                    | —                              | —        | —   | —                      | —                                       | —                     | —        | —                  | —                                | —   |                   |

\*\*) Bezüglich der im Jahr 1900 stattgefundenen Landtagswahlen s. Statist. Handbuch 1901 S. 159 ff. — Die Namen der gewählten Abgeordneten für den Landtag wie für den Reichstag s. Hof- und Staatshandbuch des Königr. Württemberg, Jahrgang 1904 S. 25 und 354.

<sup>1)</sup> Die ersten ordentlichen Wahlen sind durch I, die engeren (1893: 7, 1898: 11, 1903: 11) durch E bezeichnet. — <sup>2)</sup> Die auf Abgeordnete gefallenen Stimmen sind durch ein \* hervorgehoben. — <sup>3)</sup> Als zersplittert sind die Stimmen für diejenigen Kandidaten bezeichnet, welche nicht mehr als 25 Stimmen in einem Wahlkreis erhielten. — <sup>4)</sup> Hierunter 460

1893, 1898 und 1903 (9.—11. Legislaturperiode) in Württemberg.<sup>1)</sup>

| Wahlkreis | Wahljahre  | Bezeichnung der Wahl <sup>1)</sup> | Anzahl der wahlberechtigten Wähler | Anzahl der abgegebenen Stimmen |           | Von den gültigen Stimmen (Spalte 5) sind auf Kandidaten folgender Parteistellung gefallen <sup>2)</sup> |                       |   |                      |                   |                  |                                |  |
|-----------|------------|------------------------------------|------------------------------------|--------------------------------|-----------|---|-----------------------|---|----------------------|-------------------|------------------|--------------------------------|--|
|           |            |                                    |                                    | gültig                         | ungültig  | Deutschkonfessionario   | Deutsche Reichspartei | National-liberal, auch gemäßigt liberal | Deutsche Volkspartei | Zentrum           | Sozialdemokratie | Bund der Landwirte, Bauernbund | Andere Parteien, unbestimmt und zerpfliert <sup>3)</sup> |
|           |            |                                    |                                    |                                |           |   |                       |   |                      |                   |                  |                                |  |
| X.        | 1893       | I<br>E                             | 26 043                             | 19 617<br>20 060               | 23<br>47  | —   | —                     | —                                       | 6 147<br>11 473*     | 2 613             | 3 624            | 7 228                          | 5  |
|           | 1898       | I<br>E                             | 27 744                             | 17 982<br>19 371               | 43<br>99  | —   | —                     | 5 107<br>9 868*                         | 4 189                | 3 347             | 5 321            | —                              | 18   |
|           | 1903       | I<br>E                             | 30 504                             | 22 456<br>17 708               | 33<br>213 | —   | —                     | 3 725                                   | 3 509                | 4 195             | 8 930            | 2 085                          | 12   |
| XI.       | 1893       | I                                  | 23 655                             | 15 933                         | 38        | —   | —                     | 4 810                                   | 9 938*               | 283               | 890              | —                              | 12   |
|           | 1898       | I<br>E                             | 24 054                             | 14 714<br>17 981               | 26<br>31  | —   | —                     | —                                       | 5 616<br>9 227*      | 398               | 1 929            | 6 745                          | 26   |
|           | 1903       | I                                  | 24 679                             | 18 141                         | 41        | —   | —                     | 4 793                                   | —                    | 412               | 3 648            | 9 283*                         | 5  |
| XII.      | 1893       | I                                  | 24 439                             | 16 221                         | 22        | —   | —                     | 3 826                                   | 8 754*               | 3 336             | 237              | —                              | 68   |
|           | 1898       | I<br>E                             | 24 290 <sup>4)</sup><br>24 551     | 15 191<br>14 286               | 32<br>26  | —   | —                     | —                                       | 5 910*<br>7 923*     | 2 677             | 3 339            | 5 250                          | 164<br>16  |
|           | 1903       | I<br>E                             | 25 248                             | 18 239<br>18 673               | 35<br>53  | —   | —                     | —                                       | 5 297<br>8 489       | 4 081             | 1 844            | 7 000                          | 17   |
| XIII.     | 1893       | I                                  | 22 080                             | 15 773                         | 42        | —   | —                     | 5 408 <sup>10)</sup>                    | 191                  | 8 666*            | 1 472            | —                              | 36   |
|           | 1898       | I                                  | 22 321 <sup>11)</sup><br>22 570    | 18 152<br>13 620               | 20<br>25  | —   | —                     | 445<br>904                              | 5 880<br>1 860       | 10 556*<br>9 513* | 1 262            | 1 314                          | 9<br>29  |
|           | 1903       | I                                  | 23 080                             | 14 748                         | 45        | —   | —                     | 1 115                                   | 704                  | 10 097*           | 2 422            | 380                            | 30   |
| XIV.      | 1893       | I                                  | 26 300                             | 20 728                         | 67        | —   | —                     | 10 383*                                 | 5 989                | 1 644             | 2 697            | —                              | 15   |
|           | 1898       | I<br>E                             | 26 762 <sup>12)</sup><br>27 793    | 14 610<br>18 806               | 84<br>51  | —   | 6 516<br>7 624        | —                                       | 6 035<br>8 021       | —                 | 2 016            | —                              | 43<br>9  |
|           | 1903       | I<br>E                             | 30 526                             | 22 934<br>19 793               | 37<br>148 | 3 371   | —                     | —                                       | 4 524                | 4 601             | 3 897            | 6 524                          | 17   |
| XV.       | 1893       | I                                  | 20 655                             | 11 873                         | 121       | 1 138   | —                     | —                                       | 699                  | 9 416*            | 442              | —                              | 178  |
|           | 1898       | I                                  | 20 497 <sup>13)</sup><br>20 822    | 16 033<br>14 755               | 25<br>30  | 2 278   | —                     | —                                       | 3 289<br>1 875       | 10 346*<br>9 942* | —                | 350                            | 120<br>31  |
|           | 1903       | I                                  | 21 228                             | 15 772                         | 40        | 49  | —                     | —                                       | 1 322                | 1 851             | 11 067*          | 651                            | 788<br>44  |
| XVI.      | 1893       | I                                  | 23 143                             | 14 139                         | 24        | —   | 793                   | —                                       | 955                  | 12 030*           | 316              | —                              | 45   |
|           | 1898       | I                                  | 23 488                             | 14 363                         | 21        | —   | —                     | 50                                      | 781                  | 13 165*           | 297              | —                              | 70   |
|           | 1903       | I                                  | 24 914                             | 18 676                         | 60        | —   | —                     | 488                                     | 664                  | 16 884*           | 532              | —                              | 108  |
| XVII.     | 1893       | I                                  | 25 563                             | 16 848                         | 36        | —   | —                     | 1 426                                   | 2 315                | 12 201*           | 866              | —                              | 40   |
|           | 1898       | I                                  | 25 925                             | 16 641                         | 34        | —   | —                     | 1 081                                   | 1 284                | 13 803*           | 458              | —                              | 15   |
|           | 1903       | I                                  | 27 460                             | 19 040                         | 72        | —   | —                     | 906                                     | 784                  | 16 472*           | 726              | —                              | 152  |
| Württ.    | 1893       | I                                  | 421 743                            | 308 918                        | 737       | 7 552   | 9 082                 | 74 029                                  | 105 617              | 61 604            | 42 801           | 7 228                          | 1 005  |
|           | Entscheid. | Wahlen                             |                                    | 312 051                        | 983       | 8 034   | 9 082                 | 82 777                                  | 125 582              | 52 248            | 25 294           | 8 587                          | 447  |
|           | 1898       | I                                  | 445 352                            | 307 140                        | 615       | 14 133  | 7 018                 | 62 281                                  | 75 105               | 73 816            | 62 452           | 11 995                         | 340  |
|           | Entscheid. | Wahlen                             |                                    | 316 296                        | 937       | 14 787  | 13 315                | 73 314                                  | 92 684               | 55 534            | 51 349           | 15 117                         | 196  |
|           | 1903       | I                                  | 483 360                            | 363 387                        | 813       | 17 378  | —                     | 61 403                                  | 62 609               | 89 979            | 99 743           | 31 634                         | 641  |
|           | Entscheid. | Wahlen                             |                                    | 354 096                        | 1 794     | 18 464  | —                     | 45 560                                  | 69 436               | 70 781            | 103 314          | 46 178                         | 363  |

Stimmen für die deutsche Reformpartei (Antisemiten). — <sup>5)</sup> Ergebnis der Ersatzwahl vom 27. Oktober / 7. November (engere Wahl) 1899. — <sup>6)</sup> Ergebnis der Ersatzwahl vom 12. November 1895. — <sup>7)</sup> Hierunter 177 antisemitische Stimmen. — <sup>8)</sup> Hierunter 102 Nationalsoziale Stimmen. — <sup>9)</sup> Ergebnis der Ersatzwahl vom 12. November 1895. — <sup>10)</sup> „Wilder“ (für die Militärvorlage). — <sup>11)</sup> Ergebnis der Ersatzwahl vom 17. November 1896. — <sup>12)</sup> Ergebnis der Ersatzwahl vom 30. April / 14. Mai (engere Wahl) 1895. — <sup>13)</sup> Ergebnis der Ersatzwahl vom 13. Dezember 1895.

## XVI. Justizwesen.

## 1. Allgemeine Geschäftsstatistik der Justizverwaltung in Württemberg.

(„Übersicht über die Verwaltung der Rechtspflege im Königreich Württemberg“, herausgegeben von dem K. Justizministerium, auch „Bericht des Justizministeriums an den König, betreffend die Verwaltung der Rechtspflege“, veröffentl. in bes. Beilagen zum Staatsanzeiger. — Statist. Handbuch 1901 S. 164.)

## Vorbemerkungen.

Die Zahl der Gerichtseingekessenen des Königreichs Württemberg beträgt nach der Volkszählung vom 1. Dezember 1900: 2 169 480. Amtsgerichte bestehen 64, Landgerichte 8, hiezu 1 Oberlandesgericht; auf 1 Amtsgericht kommen durchschnittlich 33 898, auf 1 Landgericht 271 185 Gerichtseingekessene. Die Zahl der Richter beträgt am 1. Januar 1902: 281, am 1. Januar 1903 295, die Zahl der bei den Gerichten zugelassenen Rechtsanwälte am 1. Januar 1902: 232, am 1. Januar 1903: 248; auf je 100 000 Gerichtseingekessene kommen auf 1. Januar 1903 13,6 Richter und 11,4 Rechtsanwälte. Bezirksnotariate bestehen 205.

|   |                              | Jahre  |        |        |                      |                      |
|---|------------------------------|--------|--------|--------|----------------------|----------------------|
|   |                              | 1898   | 1899   | 1900   | 1901                 | 1902                 |
| <b>I. Verwaltung der ordentlichen streitigen Gerichtsbarkeit.</b>   |                              |        |        |        |                      |                      |
| <b>A. Gemeindegerichte.</b>   |                              |        |        |        |                      |                      |
| 1. Schuldklagsachen waren anhängig . . . . .  |                              | 51 514 | 51 520 | 45 203 | 49 385               | 47 362               |
| 2. Bürgerliche Rechtsstreitigkeiten waren angefallen . . . . .  |                              | 7 049  | 6 999  | 7 093  | 7 582                | 7 942                |
| wurden beendet  | {                            |        |        |        |                      |                      |
|   | durch Entscheidung . . . . . | 2 562  | 2 460  | 2 536  | 2 785                | 3 133                |
|   | auf andere Weise . . . . .   | 4 063  | 4 045  | 4 130  | 4 297                | 4 344                |
|   | zusammen . . . . .           | 6 625  | 6 505  | 6 666  | 7 082                | 7 477                |
| Anhang. Bei den Gewerbegerichten (vgl. XVI. 7) <sup>1)</sup> sind Rechtsstreitigkeiten angefallen . . . . .                                       |                              | 2 054  | 2 159  | 2 437  | 2 209                | 2 197                |
| wurden beendet  | {                            |        |        |        |                      |                      |
|   | durch Entscheidung . . . . . | 284    | 496    | 403    | 388                  | 331                  |
|   | auf andere Weise . . . . .   | 1 674  | 1 580  | 1 952  | 1 758                | 1 390 <sup>2)</sup>  |
|   | zusammen . . . . .           | 1 958  | 2 076  | 2 355  | 2 146                | 1 721                |
| <b>B. Amtsanwaltschaften.</b>   |                              |        |        |        |                      |                      |
| 1. Gemeine Strafsachen  |                              |        |        |        |                      |                      |
| waren anhängig . . . . .  |                              | 11 355 | 11 355 | 10 747 | 10 216 <sup>3)</sup> | 10 991 <sup>3)</sup> |
| wurden beendet:   |                              |        |        |        |                      |                      |
| a) durch Zurückweisung der Anzeigen, Einstellung des Vorverfahrens oder Nichteröffnung des Hauptverfahrens . . . . .                              | {                            |        |        |        |                      |                      |
| b) durch Eröffnung des Hauptverfahrens oder durch Strafbefehl . . . . .   |                              | 10 311 | 10 601 | 9 908  | 9 446                | 10 270               |
| 2. Forstrügesachen, in welchen das Hauptverfahren eröffnet, bezw. ein Strafbefehl erlassen wurde, waren zu behandeln . . . . .                    |                              | 5 354  | 3 533  | 3 666  | 4 746                | 6 182                |
| 3. Steuerstrafsachen, Fälle wie zu 2 . . . . .  |                              | 42     | 49     | 60     | 48                   | 95                   |
| 4. Zollstrafsachen, desgleichen . . . . .   |                              | 1      | —      | —      | —                    | 1                    |
| 5. Poststrafsachen, desgleichen . . . . .   |                              | 5      | 5      | 4      | 2                    | 4                    |
| <b>C. Amtsgerichte.</b>   |                              |        |        |        |                      |                      |
| 1. Zivilsachen.   |                              |        |        |        |                      |                      |
| a) Anhängig gewordene Mahnsachen . . . . .  |                              | 84 166 | 87 231 | 82 168 | 86 988               | 80 519               |
| b) Erteilte Zahlungsbefehle . . . . .   |                              | 84 136 | 87 174 | 81 806 | 86 836               | 80 414               |
| c) Anhängig gewordene gewöhnliche Prozesse, Urkundenprozesse, Entmündigungssachen, Aufgebotsachen, Arreste und einstweilige Verfügungen . . . . . |                              | 34 922 | 36 300 | 42 300 | 41 318               | 42 792               |
| d) Angefallene Zwangsversteigerungen von Gegenständen des unbeweglichen Vermögens . . . . .   |                              | 1 508  | 1 624  | 1 104  | 1 391                | 1 331                |

<sup>1)</sup> Die Differenzen zwischen den hier angegebenen Zahlen und jenen in Tabelle XVI. 7 unten sind auf die verschiedene Aufnahme und Bearbeitung zurückzuführen. — <sup>2)</sup> Ohne die durch Zurücknahme der Klage erledigten Fälle. — <sup>3)</sup> Darunter neu angefallen 1901: 9 370, 1902: 10 220.

## (Nach) I. Verwaltung der ordentlichen streitigen Gerichtsbarkeit.

|  | Jahre               |                     |                     |                     |                     |
|--|---------------------|---------------------|---------------------|---------------------|---------------------|
|  | 1898                | 1899                | 1900                | 1901                | 1902                |
| e) Anhängige Konkursfachen   |                     |                     |                     |                     |                     |
| überführige . . . . .  | 307                 | 315                 | 371                 | 491                 | 545                 |
| neu angefallen . . . . .   | 495                 | 531                 | 654                 | 700                 | 594                 |
| zusammen . . . . .   | 802                 | 846                 | 1 025               | 1 191               | 1 139               |
| beendigt . . . . .   | 487                 | 475                 | 533                 | 646                 | 688                 |
| „eröffnete“ Konkursverfahren <sup>1)</sup> . . . . .   | 400                 | 433                 | 530                 | 553                 | 453                 |
| <b>2. Strafsachen.</b>   |                     |                     |                     |                     |                     |
| a) In Forstrügesachen ergangene Strafbefehle . . . . .   | 5 274               | 3 368               | 3 594               | 4 589               | 5 949               |
| b) Anhängige Privatklagesachen . . . . .   | 5 685               | 5 707               | 5 481               | 5 968               | 5 751               |
| darunter neu angefallen . . . . .  | 5 041               | 5 071               | 4 647               | 5 203               | 4 958               |
| c) Anträge auf Erlass von Strafbefehlen mit Ausschluß der Forstrügesachen . . . . .  | 3 797               | 3 890               | 3 667               | 4 043               | 4 503               |
| darunter neu angefallen . . . . .  | 3 639               | 3 727               | 3 529               | 3 855               | 4 335               |
| d) Anhängige Anklagesachen wegen Vergehen und Übertretungen . . . . .  | 15 121              | 15 234              | 15 407              | 16 870              | 17 651              |
| darunter neu angefallen . . . . .  | 13 579              | 13 571              | 13 837              | 15 098              | 15 923              |
| e) Anhängige Voruntersuchungen . . . . .   | 1 217               | 1 382               | 1 440               | 1 409               | 1 393               |
| darunter neu angefallen . . . . .  | 1 114               | 1 286               | 1 325               | 1 290               | 1 265               |
| b) bis e) Anhängige Untersuchungen zusammen . . . . .  | 25 820              | 26 213              | 25 995              | 28 290              | 29 298              |
| darunter neu angefallen . . . . .  | 23 373              | 23 655              | 23 538              | 25 446              | 26 481              |
| f) Einzelne richterliche Anordnungen, insbesondere Infolge von Anträgen der Staatsanwaltschaft auf Vornahme richterlicher Untersuchungs-handlungen, waren zu treffen . . . . . | 27 197              | 27 157              | 27 819              | 29 856              | 29 703              |
| Durch Urteile der Amtsgerichte und Schöffengerichte <sup>2)</sup> verurteilte Personen . . . . .   | 14 106<br>(77,74 %) | 14 369<br>(77,76 %) | 13 953<br>(77,59 %) | 15 110<br>(76,36 %) | 15 796<br>(76,03 %) |
| freigesprochene Personen . . . . .   | 4 040<br>(22,26 %)  | 4 110<br>(22,24 %)  | 4 030<br>(22,41 %)  | 4 681<br>(23,65 %)  | 4 981<br>(23,97 %)  |
| <b>D. Landgerichte.</b>  |                     |                     |                     |                     |                     |
| <b>1. Zivilsachen.</b>   |                     |                     |                     |                     |                     |
| <b>I. Instanz.</b>   |                     |                     |                     |                     |                     |
| a) Vor den Zivilkammern anhängig gewordene gewöhnliche Prozesse, Urkundenprozesse, Arreste und einstweilige Verfügungen . . . . .  | 4 752               | 5 127               | 5 937               | 6 256               | 6 349               |
| b) Anhängig gewordene Ehesachen <sup>3)</sup> . . . . .  | 267                 | 271                 | 405                 | 398                 | 441                 |
| In den beendeten Ehesachen lauten rechtskräftig gewordene Urteile auf  |                     |                     |                     |                     |                     |
| Nichtigkeit der Ehe . . . . .  | 1                   | —                   | —                   | 1                   | 2                   |
| Ungültigkeit der Ehe <sup>4)</sup> . . . . .   | 3                   | 5                   | 4                   | 7                   | 6                   |
| Ehescheidung . . . . .   | 144                 | 149                 | 186                 | 204                 | 229                 |
| c) Prozesse wegen Feststellung des Rechtsverhältnisses zwischen Eltern und Kindern . . . . .   | —                   | —                   | 6                   | 11                  | 19                  |
| d) Anhängig gewordene Entmündigungsfachen . . . . .  | 6                   | 5                   | 10                  | 6                   | 9                   |
| e) Anhängig gewordene Rechtsstreitigkeiten vor der Kammer für Handelsfachen in Stuttgart . . . . .   | 716                 | 845                 | 1 026               | 1 197               | 1 098               |
| im ganzen . . . . .  | 5 741               | 6 248               | 7 384               | 7 868               | 7 916               |
| <b>II. Instanz (Berufungsinstanz).</b>   |                     |                     |                     |                     |                     |
| Anhängig gewordene gewöhnliche Prozesse und Urkundenprozesse . . . . .   | 912                 | 896                 | 954                 | 934                 | 1 143               |
| <b>2. Strafsachen.</b>   |                     |                     |                     |                     |                     |
| a) Von der Staatsanwaltschaft ohne weiteres Verfahren zurückgewiesene oder an die zuständige Behörde abgegebene Anträge und Anzeigen . . . . .                                 | 4 959               | 5 138               | 5 310               | 5 220               | 5 550               |
| b) Vorverfahren waren anhängig . . . . .   | 29 479              | 30 281              | 30 588              | 34 287              | 35 709              |
| wurden beendet . . . . .   | 26 511              | 27 021              | 26 952              | 30 403              | 31 929              |

<sup>1)</sup> Vgl. §§ 100, 102 der Konkursordnung vom 10. Februar 1877 (R. Gef. Bl. S. 351). — <sup>2)</sup> Ausgenommen diejenigen Verurteilungen, bezüglich deren es bei der Erlassung von Strafbefehlen bewendete. — <sup>3)</sup> Siehe auch die Tab. XVI. 7. S. 153. — <sup>4)</sup> Seit 1900 Klagen auf Anfechtung bezw. Feststellung des Bestehens oder Nichtbestehens der Ehe.

## (Noch) I. Verwaltung der ordentlichen streitigen Gerichtsbarkeit.

|   | Jahre             |                   |                   |                   |                   |
|---|-------------------|-------------------|-------------------|-------------------|-------------------|
|   | 1898              | 1899              | 1900              | 1901              | 1902              |
| c) Hauptverfahren in I. Instanz.                                  |                   |                   |                   |                   |                   |
| aa) Vor den Schwurgerichten waren anhängig . . . . .              | 304               | 294               | 307               | 308               | 251               |
| wurden beendet . . . . .  | 285               | 281               | 284               | 295               | 240               |
| bb) Vor den Strafkammern waren anhängig . . . . .                 | 3 770             | 3 651             | 3 410             | 3 702             | 3 666             |
| wurden beendet . . . . .  | 3 426             | 3 330             | 3 077             | 3 369             | 3 382             |
| d) Berufungen waren anhängig . . . . .                            | 1 646             | 1 663             | 1 562             | 1 674             | 1 820             |
| wurden beendet . . . . .  | 1 503             | 1 530             | 1 435             | 1 504             | 1 667             |
| Von den Schwurgerichten verurteilte Personen . . . . .            | 313 <sup>1)</sup> | 290 <sup>2)</sup> | 274 <sup>3)</sup> | 259 <sup>4)</sup> | 230 <sup>5)</sup> |
| frei gesprochenen Personen . . . . .                              | 89                | 80                | 100               | 88                | 57                |
| Von den Strafkammern in I. Instanz verurteilte Personen . . . . . | 3 444             | 3 349             | 3 112             | 3 322             | 3 253             |
| frei gesprochenen Personen . . . . .                              | 390               | 484               | 464               | 511               | 660               |
|   | (77,86 %)         | (78,4 %)          | (78,26 %)         | (74,64 %)         | (80,14 %)         |
|   | (22,14 %)         | (21,6 %)          | (21,74 %)         | (25,36 %)         | (19,86 %)         |
|   | (89,83 %)         | (87,37 %)         | (87,02 %)         | (86,67 %)         | (83,18 %)         |
|   | (10,17 %)         | (12,63 %)         | (12,98 %)         | (13,33 %)         | (16,87 %)         |

## E. Oberlandesgericht.

## 1. Zivilsachen.

- a) In der Berufungsinstanz anhängig gewordene gewöhnliche Prozesse, Urkundenprozesse, Ehe- und Entmündigungsprozesse . . . . .
- b) Beschwerden in bürgerlichen Rechtsachen und im Konkursverfahren . . . . .

## 2. Strafsachen.

- a) Revisionen waren anhängig . . . . .
- wurden erledigt . . . . .
- Urteile ergingen auf
- Aufhebung des vorinstanzlichen Urteils . . . . .
- Verwerfung der Revision . . . . .
- b) Beschwerden waren anhängig . . . . .
- wurden erledigt . . . . .
- Durch Entscheidung für begründet erklärte Beschwerden . . . . .
- Durch Entscheidung für unbegründet erklärte Beschwerden . . . . .
- c) Anträge auf Erhebung der öffentlichen Klage (§ 170 der St.P.O.) wurden gestellt . . . . .
- für begründet erklärt . . . . .

II. Verwaltung der freiwilligen Gerichtsbarkeit.<sup>6)</sup>

| 1. Grundbuchämter.                               | Jahre   |         |         |  | Jahre  |        |        |
|--|---------|---------|---------|--|--------|--------|--------|
|  | 1900    | 1901    | 1902    |  | 1900   | 1901   | 1902   |
| a) Eintragungen . . . . .                        | 123 781 | 179 781 | 206 588 | b) Bestellung e. Gegenvormund.   | 523    | 192    | 183    |
| b) Löschungen . . . . .                          | 36 132  | 57 608  | 65 802  | c) Prüfung von Jahres- und Schlußrechnung, d. Vormünd.   | 16 693 | 19 560 | 18 264 |
| c) Erstellung von Hypothekenbriefen zc. . . . .  | 24 920  | 30 635  | 32 894  | d) Sonstige Einzelgeschäfte . . . . .  | 15 156 | 21 860 | 27 820 |
| d) Beurkundungen von Verträgen zc. . . . .       | 28 948  | 33 113  | 34 299  | e) Bestellung eines Beistands u. sonstige Einzelgeschäfte in An- gelegenheiten zwischen Eltern und Kindern . . . . . | 1 921  | 3 736  | 5 142  |
| 2. Bezirksnotariate.                             |         |         |         | f) Tätigkeit in Ehesachen . . . . .  | 67     | 59     | 54     |
| Ordentliche                                      |         |         |         | Ordentliche Nachlassgerichte.  |        |        |        |
| Vormundschaftsgerichte.                          |         |         |         | a) Anordnungen zur Sicherung des Nachlasses . . . . .  | 1 326  | 1 204  | 1 210  |
| a) Anordnung v. Vormundschaften u. Pflegschaften | 23 692  | 26 748  | 27 587  |  |        |        |        |

<sup>1)</sup> Im Jahr 1898 wurden 4 Todesurteile gefällt, je wegen Mords, 1 wurde durch Enthauptung vollzogen, die übrigen in lebenslängliche Zuchthausstrafe verwandelt. — <sup>2)</sup> Im Jahr 1899 ist 1 Todesurteil wegen Mords und verurteilten schweren Straßenraubs gefällt und durch Enthauptung vollzogen worden. — <sup>3)</sup> Im Jahre 1900 sind 4 Todesurteile je wegen Mords gefällt worden, 2 wurden durch Enthauptung vollzogen, die übrigen in lebenslängliche Zuchthausstrafe verwandelt. — <sup>4)</sup> Im Jahr 1901 sind 4 Todesurteile gefällt worden, 3 wegen Raubmords, 1 wegen Mords; 1 wurde durch Enthauptung vollzogen, die übrigen in lebenslängliche Zuchthausstrafe verwandelt. — <sup>5)</sup> Im Jahr 1902 ist 1 Todesurteil wegen Mords, welches durch Enthauptung vollzogen wurde, gefällt worden. — <sup>6)</sup> Die Verwaltung der freiwilligen Gerichtsbarkeit, welche seither in erster Linie den Gemeinderäten überwiesen war, ist mit dem 1. Januar 1900 infolge Einführung des bürgerl. Gesetzbuchs in der Hauptsache auf die neu geschaffenen staatlichen Behörden: Grundbuchämter, Vormundschafts- und Nachlassgerichte übergegangen (Ausführungsgesetz z. Bürgerl. Gesetzbuch zc. v. 28. Juli 1899, Reg. Bl. S. 423).

## (Noch) II. Verwaltung der freiwilligen Gerichtsbarkeit.

|  | Jahre  |        |        |   | Jahre |       |       |
|--|--------|--------|--------|---|-------|-------|-------|
|  | 1900   | 1901   | 1902   |   | 1900  | 1901  | 1902  |
| b) Auseinandersetzungen des Nachlasses von den Erben selbst  | 2 475  | 3 251  | 3 425  | c) Desgleichen als Nachlassgericht  | 18    | 40    | 31    |
| c) Amtl. Auseinandersetzungen unter Miterben angefallen durchgeföhrt . . .                               | 8 512  | 11 943 | 10 661 | d) Bestätigung bzw. Wiederaufhebung von Verträgen über Annahme an Kindesstatt zc. . . . .                       | 27    | 36    | 39    |
| d) Amtl. Auseinandersetzungen einer ehelichen Gütergemeinschaft zc. anhängig geworden durchgeföhrt . . . | 2 614  | 3 070  | 3 117  | e) Befreiungen von d. Wartezeit   | 129   | 111   | 119   |
| e) Verfahren behufs Ausstellung von Erbscheinen und ähnlichen Zeugnissen . . .                           | 2 142  | 2 526  | 2 666  | f) Befreiungen von d. Aufgebot  | 84    | 95    | 101   |
| f) Sonstige Einzelgeschäfte . . .  | 8 900  | 13 063 | 14 588 | g) Erteilung d. Ermächtigungen zur Änderung d. Vornamens  | 22    | 35    | 44    |
| <b>Tätigkeit im übrigen.</b>   | 38 103 | 44 993 | 46 798 | h) Anordnungen zur Berichtigung der Personenstandesregister . . . . .   | 215   | 295   | 243   |
| a) Fertigen von Vermögensverzeichnissen der Ehegatten zc.  | 2 914  | 4 097  | 4 160  | i) Abnahme von Eiden oder eidesstattlich. Versicherungen  | 67    | 66    | 72    |
| b) Beurkundungen von Ehe- und Erbverträgen zc.   | 1 683  | 2 998  | 3 218  | k) Errichtung von Ehe- und Erbverträgen, Testamenten  | 20    | 11    | 16    |
| c) Abnahme von eidesstattlichen Versicherungen bei Erteilung von Erbscheinen                             | 521    | 572    | 585    | l) Sonstige Beurkundungen von Verträgen zc. . . . .   | 110   | 103   | 57    |
| d) Tätigkeit als Konkursverwalter und als Kommissär bei Zwangsversteigerungen .                          | 1 016  | 1 070  | 1 133  | m) Beglaubigungen . . . . .   | 1 790 | 1 943 | 2 034 |
| <b>3. Amtsgerichte.</b>  |        |        |        | n) Eintragungen in das Handelsregister . . . . .  | 1 204 | 2 827 | 1 579 |
| In Grundbuchsachen.  |        |        |        | o) Löschungen . . . . .   | 711   | 1 147 | 738   |
| a) Eintragungen . . . . .  | 64     | 103    | 42     | p) Einträge, Löschungen und sonstige Veränderungen im Musterregister . . . . .                                  | 231   | 265   | 339   |
| b) Löschungen . . . . .  | 7      | 15     | 18     | darunter Eintragungen der Schutzfrist . . . . .   | 116   | 153   | 219   |
| c) Erteilung von Hypothekenbriefen zc. . . . .   | 1      | 3      | 2      | q) Eintragungen in das Ver-einregister . . . . .  | 252   | 159   | 153   |
| d) Beurkundung v. Verträgen zc.  | 49     | 34     | 27     | r) Eintragungen in das Güter-rechtsregister . . . . .   | 352   | 601   | 874   |
| In Vormundschafts-sachen der standesherrlichen und ritterschaftlichen Familien.                          |        |        |        | s) Gesuche um Abänderung der Entscheidung eines nicht von einem Amtsgericht verwalteten Grundbuchamts . . . . . | 88    | 95    | 89    |
| a) Anordnung von Vormund-schaften und Plegschaften .   | 23     | 6      | 6      | t) Anträge auf Abänderung von Entscheidungen der ordent-lichen Vormundschafts- und Nachlassgerichte . . . . .   | 90    | 106   | 104   |
| b) Prüfung von Jahres- und Schlußrechnungen der Vor-münder . . . . .                                     | 13     | 27     | 19     | <b>4. Landgerichte.</b>   |       |       |       |
| c) Vornahme sonstiger Einzel-geschäfte . . . . .   | 11     | 18     | 27     | a) Bestätigungen von Familien-gesetzen und Familienver-trägen ritterschaftl. Familien                           | 7     | 8     | 7     |
| Als Nachlassgerichte in Sachen der standesherrlichen und ritterschaftlichen Familien.                    |        |        |        | b) Bildung von Standesamts-bezirken . . . . .   | 1     | 3     | —     |
| a) Anordnungen zur Sicherung des Nachlasses . . . . .  | 1      | 2      | —      | c) Bestellung von Standes-beamten zc. . . . .   | 158   | 109   | 115   |
| b) Auseinandersetzungen des Nachlasses von den Erben selbst . . . . .                                    | 4      | 6      | 3      | d) Beschwerden in Grundbuch-, Vormundschafts- und Nach-lafsachen sowie anderen An-gelegenheiten . . . . .       | 79    | 100   | 131   |
| c) Verfahren behufs Ausstellung von Erbscheinen zc. . . . .  | 5      | 10     | 11     | <b>5. Oberlandesgericht.</b>  |       |       |       |
| d) Sonstige Einzelgeschäfte . . .  | 10     | 15     | 7      | Erledigung von Beschwerden in Grundbuch-, Vormund-schafts- und Nachlafsachen sowie ander. Angelegenheiten       | 16    | 29    | 38    |
| Sonstige Geschäfte der frei-willigen Gerichtsbarkeit.  |        |        |        | <b>6. Justizministerium.</b>  |       |       |       |
| a) Volljährigkeitserklärungen .  | 62     | 68     | 60     | Erledigung von Gesuchen und Anträgen in Ehe- und Vor-mundschafts-sachen und ande-ren Angelegenheiten . . . . .  | 106   | 141   | 167   |
| b) Sonstige Geschäfte, welche dem Amtsgericht als Vormund-schaftsgericht vorbehalten sind                | 165    | 230    | 236    |   |       |       |       |

**XVI. 2. Die Geschäftstätigkeit der württ. Gerichte in Bezug auf Prozesssachen.**  
 (Überichten über die Verwaltung der Rechtspflege im Königreich Württemberg. — Statist. Handbuch 1901 S. 169.)

| Prozesssachen  | 1893   | 1894   | 1895   | 1896   | 1897   | 1898   | 1899   | 1900   | 1901   | 1902   |
|--|--------|--------|--------|--------|--------|--------|--------|--------|--------|--------|
| 1.   | 2.     | 3.     | 4.     | 5.     | 6.     | 7.     | 8.     | 9.     | 10.    | 11.    |
| <b>I. Amtsgerichte.</b>                              |        |        |        |        |        |        |        |        |        |        |
| A. Anfall.   |        |        |        |        |        |        |        |        |        |        |
| Zivilprozesse . . . . .                              | 27 567 | 29 340 | 29 755 | 30 670 | 32 891 | 34 922 | 36 300 | 42 300 | 41 318 | 42 792 |
| Konkursprozesse . . . . .                            | 361    | 411    | 421    | 492    | 465    | 495    | 531    | 654    | 700    | 594    |
| Untersuchungen . . . . .                             | 23 483 | 22 771 | 21 884 | 23 547 | 23 724 | 23 373 | 23 655 | 23 538 | 25 446 | 26 481 |
| zus. . . . .   | 51 411 | 52 522 | 52 060 | 54 709 | 57 080 | 58 790 | 60 486 | 66 492 | 67 464 | 69 867 |
| B. Erledigungen. <sup>1)</sup> 2)                    |        |        |        |        |        |        |        |        |        |        |
| Konkursprozesse . . . . .                            | 379    | 377    | 417    | 438    | 482    | 487    | 475    | 533    | 646    | 688    |
| Untersuchungen . . . . .                             | 23 318 | 23 038 | 21 752 | 23 453 | 23 546 | 23 264 | 23 765 | 23 149 | 25 478 | 26 593 |
| C. Rückstand. <sup>1)</sup>                          |        |        |        |        |        |        |        |        |        |        |
| Konkursprozesse . . . . .                            | 232    | 266    | 270    | 324    | 307    | 315    | 371    | 492    | 545    | 451    |
| Untersuchungen . . . . .                             | 2 298  | 2 032  | 2 164  | 2 253  | 2 443  | 2 556  | 2 448  | 2 846  | 2 812  | 2 705  |
| <b>II. Landgerichte.</b>                             |        |        |        |        |        |        |        |        |        |        |
| 1. Zivilsachen.                                      |        |        |        |        |        |        |        |        |        |        |
| Anfall:  |        |        |        |        |        |        |        |        |        |        |
| I. Instanz . . . . .                                 | 4 141  | 4 224  | 4 038  | 4 591  | 5 379  | 5 741  | 5 248  | 7 384  | 7 877  | 7 916  |
| II. Instanz . . . . .                                | 711    | 819    | 803    | 801    | 818    | 912    | 896    | 954    | 934    | 1 143  |
| zus. . . . .   | 4 852  | 5 043  | 4 841  | 5 392  | 6 197  | 6 653  | 6 144  | 8 338  | 8 811  | 9 059  |
| 2. Strafsachen.                                      |        |        |        |        |        |        |        |        |        |        |
| a) Listen der Staatsanwaltschaften für Vorverfahren: |        |        |        |        |        |        |        |        |        |        |
| Anfall . . . . .                                     | 26 834 | 26 725 | 26 673 | 29 365 | 30 451 | 31 577 | 32 451 | 32 638 | 35 871 | 37 375 |
| Erledigungen <sup>2)</sup> . . . . .                 | 26 574 | 26 792 | 26 307 | 29 351 | 30 635 | 31 470 | 32 159 | 32 262 | 35 623 | 37 479 |
| Rückstand <sup>2)</sup> . . . . .                    | 2 731  | 2 665  | 3 031  | 3 045  | 2 861  | 2 968  | 3 260  | 3 636  | 3 884  | 3 780  |
| b) Hauptverfahren bei den Strafkammern:              |        |        |        |        |        |        |        |        |        |        |
| anhängig { I. Instanz                                | 3 727  | 3 793  | 3 582  | 3 667  | 3 729  | 3 770  | 3 651  | 3 410  | 3 369  | 3 333  |
| { II. Instanz  | 1 379  | 1 486  | 1 408  | 1 566  | 1 658  | 1 646  | 1 663  | 1 562  | 1 547  | 1 650  |
| erledigt { I. Instanz                                | 3 307  | 3 407  | 3 185  | 3 232  | 3 262  | 3 426  | 3 330  | 3 077  | 3 369  | 3 382  |
| { II. Instanz  | 1 189  | 1 341  | 1 281  | 1 427  | 1 517  | 1 503  | 1 530  | 1 435  | 1 504  | 1 667  |
| Rückstand { I. Instanz                               | 420    | 386    | 397    | 434    | 467    | 344    | 321    | 333    | 333    | 284    |
| { II. Instanz  | 190    | 145    | 127    | 139    | 141    | 143    | 133    | 127    | 170    | 153    |
| c) Schwurgerichts-                                   |        |        |        |        |        |        |        |        |        |        |
| Urteile . . . . .                                    | 259    | 245    | 245    | 240    | 256    | 278    | 276    | 283    | 297    | 239    |
| Rückstand . . . . .                                  | 19     | 16     | 12     | 20     | 22     | 19     | 13     | 23     | 13     | 11     |
| <b>III. Oberlandesgericht.</b>                       |        |        |        |        |        |        |        |        |        |        |
| 1. Zivilsachen.                                      |        |        |        |        |        |        |        |        |        |        |
| Anfall . . . . .                                     | 291    | 321    | 289    | 308    | 365    | 372    | 432    | 453    | 504    | 598    |
| 2. Strafsachen.                                      |        |        |        |        |        |        |        |        |        |        |
| Revisionen:  |        |        |        |        |        |        |        |        |        |        |
| Anfall . . . . .                                     | 84     | 71     | 82     | 82     | 73     | 80     | 68     | 56     | 74     | 78     |
| Erledigungen <sup>2)</sup> . . . . .                 | 85     | 69     | 85     | 83     | 73     | 75     | 72     | 56     | 74     | 76     |
| Rückstand <sup>2)</sup> . . . . .                    | 2      | 4      | 1      | —      | —      | 5      | 1      | 1      | 1      | 3      |

<sup>1)</sup> Im Zivilsach wird zufolge der im Reichsjustizamt für die einschlägige Statistik aufgestellten Formulare die Zahl der Erledigungen und der Rückstände seit 1881 nicht mehr erhoben; vgl. hierüber Württ. Jahrb. 1883 I. S. 133. — <sup>2)</sup> An neuangefallenen und älteren Sachen.

**XVI. 3. Die Geschäfte des Reichsgerichts im Bereich des Oberlandesgerichtsbezirks Stuttgart.**

(Deutsche Justizstatistik, Jahrgang XI und frühere Jahrgänge. — Statist. Handbuch 1901 S. 168.)

| Jahre | I. Zivilsachen                        |                 |                      |                                    |           |  |  |   |             | II. Strafsachen. Revisionen           |          |   |  |  |   |              |          |                    |
|-------|---------------------------------------|-----------------|----------------------|------------------------------------|-----------|--|--|---|-------------|---------------------------------------|----------|---|--|--|---|--------------|----------|--------------------|
|       | Zahl der anhängig gewordenen Prozesse |                 |                      |                                    |           | von den ergangenen Urteilen lauteten auf             |  |   |             | Zahl der anhängig gewordenen Prozesse |          |   |  | davon sind erledigt  |   |              |          |                    |
|       | ordentliche Prozesse                  | Wechselprozesse | andere Urtenprozesse | Ehe- und Erb- und mündlich- sachen | überhaupt | Aufhebung des angefochtenen Urteils                  |  | auf Zurückweisung oder Verwerfung des Rechtsmittels | überjährige | diesjährige                           | zusammen | unter den diesjährigen Prozessen befinden sich Revis. gegen Urteile der Strafkammer in erster Instanz | durch Verzicht oder sonst ohne Gerichtsbeschluss | durch Beschluss, in welchem die Revision für unzulässig erachtet ist | durch Beschluss, welcher die Unzuständigkeit des Gerichts auspricht | durch Urteil | zusammen | blieben unerledigt |
|       |                                       |                 |                      |                                    |           | unter Zurückweisung der Sache in die frühere Instanz | unter Entscheidung in der Sache selbst |   |             |                                       |          |   |  |  |   |              |          |                    |
| 1.    | 2.                                    | 3.              | 4.                   | 5.                                 | 6.        | 7.   | 8.                                     | 9.  | 10.         | 11.                                   | 12.      | 13.   | 14.  | 15.  | 16.   | 17.          | 18.      | 19.                |
| 1892  | 22                                    | —               | —                    | —                                  | 22        | 3  | 2                                      | 9   | 2           | 64                                    | 66       | 60  | 2  | 8  | —   | 47           | 57       | 9                  |
| 1893  | 31                                    | —               | —                    | —                                  | 31        | 6  | 3                                      | 20  | 9           | 93                                    | 102      | 86  | 7  | 14   | —   | 60           | 81       | 21                 |
| 1894  | 34                                    | —               | —                    | —                                  | 34        | 4  | 1                                      | 25  | 21          | 80                                    | 101      | 74  | 2  | 11   | —   | 75           | 88       | 13                 |
| 1895  | 27                                    | —               | —                    | —                                  | 27        | 4  | 2                                      | 14  | 13          | 71                                    | 84       | 65 <sup>1)</sup>  | 4  | 6  | —   | 67           | 77       | 7                  |
| 1896  | 26                                    | —               | —                    | —                                  | 26        | 2  | 1                                      | 22  | 7           | 75                                    | 82       | 75  | 6  | 10   | —   | 58           | 74       | 8                  |
| 1897  | 38                                    | —               | —                    | 1                                  | 39        | 3  | 4                                      | 25  | 8           | 64                                    | 72       | 60  | 2  | 6  | —   | 55           | 63       | 9                  |
| 1898  | 32                                    | —               | —                    | 2                                  | 34        | 2  | 4                                      | 26  | 9           | 68                                    | 77       | 64  | 4  | 11   | —   | 56           | 71       | 6                  |
| 1899  | 33                                    | —               | —                    | 1                                  | 34        | 2  | 2                                      | 24  | 6           | 68                                    | 74       | 65  | 9  | 7  | —   | 53           | 69       | 5                  |
| 1900  | 39                                    | —               | —                    | 2                                  | 41        | 5  | 4                                      | 34  | 5           | 75                                    | 80       | 68  | 3  | 6  | —   | 66           | 75       | 5                  |
| 1901  | 50                                    | —               | —                    | 4                                  | 54        | 7  | 1                                      | 34  | 5           | 72                                    | 77       | 72  | 3  | 6  | —   | 54           | 63       | 14                 |
| 1902  | 52                                    | 1               | —                    | 3                                  | 56        | 7  | 1                                      | 32  | 14          | 90                                    | 104      | 85  | 3  | 9  | 1   | 72           | 85       | 19                 |
| 1903  | 79                                    | —               | —                    | 7                                  | 86        | 15   | 5                                      | 37  | 19          | 76                                    | 95       | 71  | 5  | 8  | —   | 56           | 69       | 26                 |

| Jahre               | (Noch) II. Strafsachen. Revisionen     |   |                                  |  |                               |  |                                     |                   |                       | III. Beschwerden                         |                   |                       |                         | IV. Berufungen in ehren- gerichtlichen Sachen gegen Rechtsanwälte |                     |              |  |                                |                                       |
|---------------------|--|---|----------------------------------|--|-------------------------------|--|-------------------------------------|-------------------|-----------------------|--|-------------------|-----------------------|-------------------------|---|---------------------|--------------|--|--------------------------------|---------------------------------------|
|                     | Zahl der Hauptverhandlungen            | Zahl der Urteile in Hauptverhandlungen, ergangen auf Revisionen gegen Urteile |                                  |  |                               |  |                                     |                   |                       | Zahl der anhängig gewordenen Beschwerden | Erledigte         |                       |                         | Zahl der angefallenen Sachen überhaupt                            | davon sind erledigt |              | Zahl d. Fälle in welchen das angefocht. Urteil |                                | am Jahresabschluss blieben unerledigt |
|                     |  | der Schwurgerichte  |                                  |  |                               | der Strafkammern                       |                                     |                   |                       |  | ohne Entscheidung | für Begründet erklärt | für Unbegründet erklärt |   | ohne Urteil         | durch Urteil | bestätigt ist                                  | abgeändert oder aufgehoben ist |                                       |
|                     |  | lautend auf Aufhebung des angefochtenen Urteils                               | lautend auf Verweisung der Sache | überhaupt                              | unter Zurückweisung der Sache | unter Entscheidung in der Sache selbst | lautend auf Verweisung der Revision | überhaupt         |                       |  |                   |                       |                         |   |                     |              |  |                                |                                       |
| unter Zurückweisung | unter Entscheidung in der Sache selbst | überhaupt   | unter Zurückweisung der Sache    | unter Entscheidung in der Sache selbst | unter Zurückweisung der Sache | unter Entscheidung in der Sache selbst | überhaupt                           | ohne Entscheidung | für Begründet erklärt | für Unbegründet erklärt                  | ohne Urteil       | durch Urteil          | bestätigt ist           | abgeändert oder aufgehoben ist                                    |                     |              |  |                                |                                       |
| 1.                  | 20.                                    | 21.   | 22.                              | 23.                                    | 24.                           | 25.                                    | 26.                                 | 27.               | 28.                   | 29.                                      | 30.               | 31.                   | 32.                     | 33.   | 34.                 | 35.          | 36.  | 37.                            | 38.                                   |
| 1892                | 47                                     | —   | —                                | 4                                      | 4                             | 10                                     | —                                   | 33                | 43                    | 7  | —                 | 3                     | 4                       | 1   | —                   | 1            | —  | —                              | —                                     |
| 1893                | 60                                     | —   | —                                | 6                                      | 6                             | 8                                      | —                                   | 46                | 54                    | 10                                       | —                 | 3                     | 7                       | 1   | —                   | 1            | —  | 1                              | —                                     |
| 1894                | 75                                     | 1   | —                                | 3                                      | 4                             | 10                                     | 1                                   | 60                | 71                    | 9  | —                 | —                     | 8                       | —   | —                   | —            | —  | —                              | —                                     |
| 1895                | 67                                     | —   | —                                | 5                                      | 5                             | 7                                      | 1                                   | 54                | 62                    | 12                                       | —                 | 2                     | 8                       | 1   | —                   | 1            | 1  | —                              | —                                     |
| 1896                | 58                                     | —   | —                                | —                                      | —                             | 6                                      | 1                                   | 51                | 58                    | 11                                       | —                 | 1                     | 8                       | —   | —                   | —            | —  | —                              | —                                     |
| 1897                | 55                                     | —   | —                                | 2                                      | 2                             | 7                                      | 1                                   | 45                | 53                    | 9  | —                 | —                     | 8                       | —   | —                   | —            | —  | —                              | —                                     |
| 1898                | 56                                     | —   | —                                | 4                                      | 4                             | 6                                      | —                                   | 46                | 52                    | 23                                       | —                 | 3                     | 17                      | —   | —                   | —            | —  | —                              | —                                     |
| 1899                | 53                                     | —   | —                                | 3                                      | 3                             | 2                                      | —                                   | 48                | 50                    | 11                                       | 1                 | 2                     | 8                       | 1   | —                   | 1            | 1  | —                              | —                                     |
| 1900                | 66                                     | 1   | —                                | 3                                      | 4                             | 5                                      | —                                   | 57                | 62                    | 13                                       | 1                 | —                     | 12                      | 1   | —                   | 1            | —  | —                              | —                                     |
| 1901                | 54                                     | 2   | 1                                | 3                                      | 6                             | 4                                      | —                                   | 44                | 48                    | 12                                       | —                 | 2                     | 9                       | —   | —                   | —            | —  | —                              | —                                     |
| 1902                | 72                                     | 1   | —                                | 4                                      | 5                             | 7                                      | 1                                   | 59                | 67                    | 15                                       | 1                 | 2                     | 12                      | —   | —                   | —            | —  | —                              | —                                     |
| 1903                | 56                                     | 1   | —                                | 2                                      | 3                             | 11                                     | 1                                   | 41                | 53                    | 24                                       | 2                 | 4                     | 17                      | 1   | —                   | 1            | 1  | —                              | —                                     |

<sup>1)</sup> Außerdem 1 Prozeß in der Berufungsinstanz.



**XVI. 4. Statistik der gerichtlichen Strafanstalten.**

(Bericht des Justizministeriums an den König, veröffentlicht in den Übersichten über die Verwaltung der Rechtspflege und im Staatsanzeiger. — Statist. Handbuch 1901 S. 170.)

| Verwaltungs-<br>jahre<br>(1. April<br>bis<br>31. März) | Zahl der Gefangenen         |             |             |                       |                |       |                                   | Zahl der<br>Neueingelieferten                    |              |                |       | Zahl<br>der<br>ge-<br>stor-<br>benen<br>Ge-<br>fan-<br>genen |
|--|-----------------------------|-------------|-------------|-----------------------|----------------|-------|-----------------------------------|--|--------------|----------------|-------|--|
|  | Stand<br>bei<br>Be-<br>ginn | Zu-<br>gang | Ab-<br>gang | Stand<br>am<br>Schluß | darunter       |       | Täglicher Durch-<br>schnittsstand |  | in<br>ganzen | darunter       |       |  |
|  |                             |             |             |                       | über-<br>haupt | in %  | über-<br>haupt                    | nur der<br>beschäf-<br>tigten<br>Ge-<br>fangenen |              | über-<br>haupt | in %  |  |
|  | des Verwaltungsjahres       |             |             |                       |                |       |                                   |  |              |                |       |  |
| 1.   | 2.                          | 3.          | 4.          | 5.                    | 6.             | 7.    | 8.                                | 9.   | 10.          | 11.            | 12.   | 13.  |
| 1888   | 2 090                       | 3 798       | 3 833       | 2 055                 | 302            | 14,70 | 1 998,3                           | 1 856,2  | 3 454        | 2 022          | 58,54 | 25   |
| 1889   | 2 055                       | 3 565       | 3 725       | 1 895                 | 257            | 13,56 | 1 937,5                           | 1 770,8  | 3 267        | 1 901          | 58,19 | 27   |
| 1890   | 1 895                       | 3 352       | 3 385       | 1 862                 | 281            | 15,09 | 1 863,3                           | 1 420,2  | 3 042        | 1 745          | 57,36 | 28   |
| 1891   | 1 862                       | 3 236       | 3 151       | 1 947                 | 279            | 16,73 | 1 850,5                           | 1 433,5  | 2 940        | 1 455          | 49,49 | 30   |
| 1892   | 1 947                       | 3 311       | 3 361       | 1 897                 | 229            | 12,07 | 1 914,4                           | 1 489,9  | 2 987        | 1 499          | 50,18 | 26   |
| 1893   | 1 897                       | 3 442       | 3 432       | 1 907                 | 239            | 12,53 | 1 895,7                           | 1 472,0  | 3 065        | 1 544          | 50,37 | 25   |
| 1894   | 1 907                       | 3 313       | 3 415       | 1 805                 | 251            | 13,91 | 1 829,1                           | 1 395,5  | 2 969        | 1 625          | 54,73 | 36   |
| 1895   | 1 805                       | 3 153       | 3 114       | 1 844                 | 222            | 12,04 | 1 759,8                           | 1 331,4  | 2 856        | 1 501          | 52,56 | 28   |
| 1896   | 1 844                       | 3 415       | 3 456       | 1 803                 | 203            | 11,26 | 1 795,8                           | 1 356,5  | 3 043        | 1 524          | 50,08 | 18   |
| 1897   | 1 803                       | 3 604       | 3 546       | 1 861                 | 234            | 12,57 | 1 808,8                           | 1 383,2  | 3 133        | 1 512          | 48,26 | 25   |
| 1898   | 1 861                       | 3 567       | 3 531       | 1 897                 | 222            | 11,70 | 1 858,3                           | 1 401,6  | 3 134        | 1 478          | 47,16 | 19   |
| 1899   | 1 897                       | 3 566       | 3 587       | 1 876                 | 194            | 10,34 | 1 857,6                           | 1 391,9  | 3 082        | 1 531          | 49,67 | 17   |
| 1900   | 1 876                       | 3 503       | 3 481       | 1 898                 | 202            | 10,64 | 1 821,0                           | 1 376,3  | 3 027        | 1 518          | 50,15 | 18   |
| 1901   | 1 898                       | 3 618       | 3 601       | 1 915                 | 198            | 10,34 | 1 872,5                           | 1 403,6  | 2 947        | 1 441          | 48,90 | 20   |
| 1902   | 1 915                       | 3 551       | 3 607       | 1 859                 | 186            | 10,01 | 1 833,7                           | 1 370,0  | 2 990        | 1 504          | 50,30 | 25   |

| Verwaltungs-<br>jahre<br>(1. April<br>bis<br>31. März) | Gesamt-<br>aufwand<br>auf die<br>Straf-<br>anstalten | Hieron<br>durch<br>eigene<br>Ein-<br>nahmen<br>der<br>An-<br>stalten<br>gedeckt | Zuschuß<br>aus<br>der<br>Staats-<br>kasse | Rech-<br>nungs-<br>mäßiger<br>Nein-<br>ertrag<br>der<br>Gefange-<br>nen-<br>arbeit | Durchschnittlicher Arbeits-<br>verdienst eines Gefangenen |  |  |  | Ge-<br>samter<br>Neben-<br>ver-<br>dienst<br>der Ge-<br>fangenen | Durch-<br>schnitt-<br>licher<br>jährlicher<br>Neben-<br>verdienst<br>eines<br>Gefange-<br>nen <sup>2)</sup> |
|--|--|---|---|--|---|--|--|--|--|---|
|  |  |   |   |  | jährlich  |  | täglich <sup>1)</sup>                                  |  |  |   |
|  |  |   |   |  | unter Zugrundelegung<br>des Durchschnittsstands           |  |  |  |  |   |
|  |  |   |   |  | ber<br>Gefan-<br>genen<br>über-<br>haupt <sup>2)</sup>    | nur ber<br>beschäf-<br>tigten<br>Gefan-<br>genen <sup>2)</sup> | ber<br>Gefan-<br>genen<br>über-<br>haupt <sup>2)</sup> | nur ber<br>beschäf-<br>tigten<br>Gefan-<br>genen <sup>2)</sup> |  |   |
| 1.   | 14.  | 15.   | 16.                                       | 17.  | 18.   | 19.  | 20.  | 21.  | 22.  | 23.   |
| 1888   | <i>M.</i> 1 330 223                                  | <i>M.</i> 757 428   | <i>M.</i> 556 007                         | <i>M.</i> 327 477  | <i>M.</i> 163,88  | <i>M.</i> 176,42   | 0,55   | 0,59   | <i>M.</i> 54 300   | <i>M.</i> 27,17   |
| 1889   | 1 312 071  | 740 496   | 572 766                                   | 294 746  | 152,13  | 166,45   | 0,51   | 0,55   | 53 219   | 27,47   |
| 1890   | 1 309 875  | 747 248   | 563 810                                   | 309 929  | 166,33  | 218,23   | 0,55   | 0,73   | 50 437   | 27,07   |
| 1891   | 1 401 574  | 824 951   | 576 429                                   | 315 017  | 170,23  | 219,75   | 0,57   | 0,73   | 52 878   | 28,57   |
| 1892   | 1 389 398  | 824 797   | 563 368                                   | 315 610  | 164,86  | 211,83   | 0,55   | 0,71   | 54 163   | 28,29   |
| 1893   | 1 375 648  | 828 553   | 543 701                                   | 302 359  | 159,50  | 205,41   | 0,53   | 0,68   | 52 090   | 27,48   |
| 1894   | 1 320 788  | 790 771   | 537 629                                   | 305 336  | 166,93  | 218,80   | 0,56   | 0,73   | 50 334   | 27,52   |
| 1895   | 1 317 804  | 797 255   | 524 185                                   | 318 512  | 180,99  | 239,23   | 0,60   | 0,80   | 49 405   | 28,07   |
| 1896   | 1 341 801  | 818 813   | 516 833                                   | 311 838  | 173,65  | 229,89   | 0,58   | 0,77   | 49 966   | 27,82   |
| 1897   | 1 403 906  | 916 400   | 487 733                                   | 395 870  | 218,86  | 286,20   | 0,73   | 0,95   | 52 009   | 28,75   |
| 1898   | 1 445 197  | 937 358   | 506 333                                   | 406 245  | 218,61  | 289,84   | 0,73   | 0,97   | 53 198   | 28,63   |
| 1899   | 1 463 614  | 952 162   | 512 888                                   | 408 699  | 217,32  | 290,03   | 0,72   | 0,97   | 53 027   | 28,55   |
| 1900   | 1 465 609  | 963 219   | 499 117                                   | 400 765  | 220,08  | 291,19   | 0,73   | 0,97   | 52 918   | 29,06   |
| 1901   | 1 536 622  | 969 953   | 569 418                                   | 402 179  | 214,78  | 286,53   | 0,72   | 0,96   | 53 327   | 28,48   |
| 1902   | 1 513 820  | 975 642   | 545 186                                   | 412 160  | 224,77  | 300,85   | 0,75   | 1,00   | 54 625   | 29,79   |

<sup>1)</sup> Bei Zugrundelegung von jährlich 300 Arbeitstagen. — <sup>2)</sup> Bzgl. Sp. 8. — <sup>3)</sup> Bzgl. Sp. 9.

**XVI. 5. Die Geschäftstätigkeit der Verwaltungsgerichte.**

(Berichte des K. Staatsministeriums an den König, veröffentlicht im Staatsanzeiger für Württemberg. — Statist. Handbuch 1901 S. 171.)

| Kalender-<br>jahre                               | Unhängig<br>waren     |                               |                    | Erledigt<br>wurden |                               |                    | Uner-<br>ledigt<br>blieben | Kalender-<br>jahre                        | Unhängig<br>waren     |                               |                    | Erledigt<br>wurden |                               |                    | Uner-<br>ledigt<br>blieben |
|--|-----------------------|-------------------------------|--------------------|--------------------|-------------------------------|--------------------|----------------------------|---|-----------------------|-------------------------------|--------------------|--------------------|-------------------------------|--------------------|----------------------------|
|  | über-<br>jäh-<br>rige | neu-<br>ange-<br>fal-<br>lene | zu-<br>sam-<br>men | durch<br>Urteil    | auf<br>son-<br>stige<br>Weise | zu-<br>sam-<br>men |                            |   | über-<br>jäh-<br>rige | neu-<br>ange-<br>fal-<br>lene | zu-<br>sam-<br>men | durch<br>Urteil    | auf<br>son-<br>stige<br>Weise | zu-<br>sam-<br>men |                            |
| 1.   | 2.                    | 3.                            | 4.                 | 5.                 | 6.                            | 7.                 | 8.                         | 1.  | 2.                    | 3.                            | 4.                 | 5.                 | 6.                            | 7.                 | 8.                         |
| <b>I. Preisregierungen.</b>                      |                       |                               |                    |                    |                               |                    |                            | <b>(Noch) II. Verwaltungsgerichtshof.</b> |                       |                               |                    |                    |                               |                    |                            |
| Verwaltungsrechtsstreitigkeiten                  |                       |                               |                    |                    |                               |                    |                            | Rechtsbeschwerden <sup>2)</sup>           |                       |                               |                    |                    |                               |                    |                            |
| 1894   | 31                    | 100                           | 131                | 54                 | 44                            | 98                 | 33                         | 1894                                      | 1                     | 23                            | 24                 | 10                 | 1                             | 11                 | 13                         |
| 1895   | 33                    | 110                           | 143                | 58                 | 49                            | 107                | 36                         | 1895                                      | 13                    | 14                            | 27                 | 16                 | 5                             | 21                 | 6                          |
| 1896   | 36                    | 96                            | 132                | 51                 | 43                            | 94                 | 38                         | 1896                                      | 6                     | 15                            | 21                 | 10                 | 3                             | 13                 | 8                          |
| 1897   | 38                    | 109                           | 147                | 45                 | 65                            | 110                | 37                         | 1897                                      | 8                     | 20                            | 28                 | 18                 | 2                             | 20                 | 8                          |
| 1898   | 37                    | 120                           | 157                | 75                 | 61                            | 136                | 21                         | 1898                                      | 8                     | 20                            | 28                 | 20                 | 2                             | 22                 | 6                          |
| 1899   | 21                    | 120                           | 141                | 47                 | 56                            | 103                | 38                         | 1899                                      | 6                     | 21                            | 27                 | 16                 | 3                             | 19                 | 8                          |
| 1900   | 38                    | 119                           | 157                | 58                 | 58                            | 116                | 41                         | 1900                                      | 8                     | 11                            | 19                 | 11                 | 2                             | 13                 | 6                          |
| 1901   | 41                    | 96                            | 137                | 67                 | 43                            | 110                | 27                         | 1901                                      | 6                     | 19                            | 25                 | 16                 | 3                             | 19                 | 6                          |
| 1902   | 27                    | 103                           | 130                | 54                 | 43                            | 97                 | 33                         | 1902                                      | 6                     | 33                            | 39                 | 29                 | 6                             | 35                 | 4                          |
| 1903   | 33                    | 144                           | 177                | 65                 | 72                            | 137                | 40                         | 1903                                      | 4                     | 30                            | 34                 | 21                 | 9                             | 30                 | 4                          |
| <b>II. Verwaltungsgerichtshof.</b>               |                       |                               |                    |                    |                               |                    |                            | Einfache Beschwerden                      |                       |                               |                    |                    |                               |                    |                            |
| Verwaltungsstreitsachen I. Instanz <sup>1)</sup> |                       |                               |                    |                    |                               |                    |                            | Strafbeschwerden                          |                       |                               |                    |                    |                               |                    |                            |
| 1894   | 7                     | 5                             | 12                 | 5                  | 6                             | 11                 | 1                          | 1894                                      | 1                     | 1                             | 2                  | .                  | .                             | 2                  | —                          |
| 1895   | 1                     | 10                            | 11                 | 3                  | 7                             | 10                 | 1                          | 1895                                      | —                     | 1                             | 1                  | .                  | .                             | —                  | 1                          |
| 1896   | 1                     | 6                             | 7                  | 2                  | 2                             | 4                  | 3                          | 1896                                      | 1                     | 3                             | 4                  | .                  | .                             | 3                  | 1                          |
| 1897   | 3                     | 5                             | 8                  | 3                  | 4                             | 7                  | 1                          | 1897                                      | 1                     | 1                             | 2                  | .                  | .                             | 2                  | —                          |
| 1898   | 1                     | 2                             | 3                  | —                  | 2                             | 2                  | 1                          | 1898                                      | —                     | —                             | —                  | —                  | —                             | —                  | —                          |
| 1899   | 1                     | 3                             | 4                  | —                  | 3                             | 3                  | 1                          | 1899                                      | —                     | 2                             | 2                  | .                  | .                             | 2                  | —                          |
| 1900   | 1                     | 2                             | 3                  | 2                  | 1                             | 3                  | —                          | 1900                                      | —                     | 4                             | 4                  | .                  | .                             | 4                  | —                          |
| 1901   | —                     | 4                             | 4                  | —                  | 2                             | 2                  | 2                          | 1901                                      | —                     | 4                             | 4                  | .                  | .                             | 4                  | —                          |
| 1902   | 2                     | 7                             | 9                  | 2                  | 4                             | 6                  | 3                          | 1902                                      | —                     | 2                             | 2                  | .                  | .                             | 2                  | —                          |
| 1903   | 3                     | 8                             | 11                 | 4                  | 5                             | 9                  | 2                          | 1903                                      | —                     | 3                             | 3                  | .                  | .                             | 3                  | —                          |
| 1894   | 7                     | 28                            | 35                 | 16                 | 1                             | 17                 | 18                         | 1894                                      | 1                     | 5                             | 6                  | .                  | .                             | 6                  | —                          |
| 1895   | 18                    | 17                            | 35                 | 24                 | 5                             | 29                 | 6                          | 1895                                      | —                     | 7                             | 7                  | .                  | .                             | 6                  | 1                          |
| 1896   | 6                     | 17                            | 23                 | 13                 | 2                             | 15                 | 8                          | 1896                                      | 1                     | 2                             | 3                  | .                  | .                             | 3                  | —                          |
| 1897   | 8                     | 15                            | 23                 | 14                 | 3                             | 17                 | 6                          | 1897                                      | —                     | 3                             | 3                  | .                  | .                             | 2                  | 1                          |
| 1898   | 6                     | 11                            | 17                 | 10                 | 1                             | 11                 | 6                          | 1898                                      | 1                     | 3                             | 4                  | .                  | .                             | 4                  | —                          |
| 1899   | 6                     | 23                            | 29                 | 14                 | 5                             | 19                 | 10                         | 1899                                      | —                     | 4                             | 4                  | .                  | .                             | 2                  | 2                          |
| 1900   | 10                    | 15                            | 25                 | 18                 | 2                             | 20                 | 5                          | 1900                                      | 2                     | 3                             | 5                  | .                  | .                             | 5                  | —                          |
| 1901   | 5                     | 28                            | 33                 | 20                 | 3                             | 23                 | 10                         | 1901                                      | —                     | —                             | —                  | —                  | —                             | —                  | —                          |
| 1902   | 10                    | 19                            | 29                 | 15                 | 3                             | 18                 | 11                         | 1902                                      | —                     | 2                             | 2                  | .                  | .                             | 1                  | 1                          |
| 1903   | 11                    | 28                            | 39                 | 24                 | 3                             | 27                 | 12                         | 1903                                      | 1                     | 1                             | 2                  | .                  | .                             | 2                  | —                          |

<sup>1)</sup> Art. 11 des Gesetzes über die Verwaltungsrechtspflege vom 16. Dezember 1876 (Reg.Bl. S. 485).  
<sup>2)</sup> Art. 13 desf. Gesetzes.

**XVI. 6. Die Tätigkeit der Gewerbegerichte in Württemberg.<sup>1)</sup>**

(Statistisches Handbuch 1901 S. 65.)

| Jahre<br>bezw.<br>Gewerbe-<br>gerichte <sup>2)</sup> | Zahl der Klagen              |                               |              |                        |                 |                 | Von den eingereichten Klagen |                |  |  |   |   |  |  |          |
|--|------------------------------|-------------------------------|--------------|------------------------|-----------------|-----------------|------------------------------|----------------|--|--|---|---|--|--|----------|
|  | von                          |                               | im<br>ganzen | darunter<br>von        |                 | wurden erledigt |                              |                |  |  |   |   |  |  |          |
|  | Ar-<br>beits-<br>ge-<br>bern | Ar-<br>beits-<br>neh-<br>mern |              | Lehr-<br>mei-<br>stern | Lehr-<br>lingen | durch           |                              |                |  | vor<br>dem<br>Vor-<br>sitzen-<br>den<br>allein | vor<br>vollem<br>Ge-<br>werbe-<br>gericht | außer-<br>halb<br>der<br>münd-<br>lichen<br>Ver-<br>hand-<br>lung | über-<br>haupt<br>(Sp. 7<br>bis 10<br>bezw.<br>Sp. 11<br>bis 13) | blieben<br>un-<br>erledigt<br>(bezw.<br>ruhen) |          |
|  |                              |                               |              |                        |                 | Ver-<br>gleich  | Klage-<br>zurück-<br>nahme   | End-<br>urteil | rechts-<br>kräf-<br>tiges<br>Ver-<br>säum-<br>nis-<br>urteil |  |   |   |  |  |          |
| Zahl   | 2.                           | 3.                            | 4.           | 5.                     | 6.              | 7.              | 8.                           | 9.             | 10.  | 11.  | 12.                                       | 13.   | 14.  | 15.  |          |
| 1892   | 8                            | 160                           | 1320         | 1480                   | 38              | 43              | 711                          | 293            | 355  | 53   | 780                                       | 459   | 173  | 1412   | 68       |
| 1893   | 9                            | 153                           | 1598         | 1751                   | 35              | 50              | 745                          | 421            | 430  | 97   | 936                                       | 539   | 218  | 1693   | 58       |
| 1894   | 12                           | 189                           | 1665         | 1854                   | 34              | 47              | 855                          | 392            | 485  | 84   | 1090                                      | 594   | 132  | 1816   | 38       |
| 1895   | 14                           | 165                           | 1702         | 1867                   | 38              | 44              | 879                          | 399            | 437  | 98   | 1146                                      | 536   | 131  | 1813   | 54       |
| 1896   | 16                           | 256                           | 1668         | 1924                   | 19              | 51              | 891                          | 399            | 471  | 101  | 1101                                      | 619   | 142  | 1862   | 62       |
| 1897   | 17                           | 284                           | 1724         | 2008                   | 38              | 40              | 900                          | 429            | 486  | 126  | 1135                                      | 658   | 148  | 1941   | 67       |
| 1898   | 17                           | 233                           | 1821         | 2054                   | 34              | 54              | 1174                         | 393            | 283  | 107  | 1281                                      | 524   | 152  | 1957   | 97       |
| 1899   | 18                           | 313                           | 1848         | 2161                   | 34              | 34              | 954                          | 435            | 496  | 185  | 1120                                      | 775   | 175  | 2070   | 91       |
| 1900   | 19                           | 343                           | 2095         | 2442                   | 26              | 61              | 1313                         | 506            | 402  | 135  | 1531                                      | 643   | 182  | 2356   | 86       |
| 1901   | 21                           | 231                           | 2049         | 2280                   | 33              | 42              | 1140                         | 463            | 457  | 119  | 1439                                      | 596   | 144  | 2179   | 10 (42)  |
| 1902   | 22                           | 180                           | 2026         | 2206                   | 25              | 49              | 1133                         | 463            | 367  | 166  | 1338                                      | 493   | 298  | 2129   | 19 (56)  |
| 1903   | 23                           | 286                           | 2104         | 2390                   | 49              | 37              | 1071                         | 578            | 422  | 185  | 1387                                      | 542   | 327  | 2256   | 27 (107) |

| Jahre<br>bezw.<br>Gewerbe-<br>gerichte <sup>2)</sup> | Der Streitwert hat<br>betrugen |  |                       |                        |                         |                          | Von der Erhebung der<br>Klage bis zur vollständigen<br>Erledigung ist folgende Zeit<br>vergangen |                                     |           |             |                          | Be-<br>ru-<br>fung<br>ist<br>ein-<br>gelegt<br>wor-<br>den<br><br>in . . . Fällen | Als<br>Eini-<br>gungs-<br>amt<br>hat das<br>Gewerbe-<br>gericht<br>funk-<br>tioniert | Von den                           |   |                         |      |
|--|--------------------------------|--|-----------------------|------------------------|-------------------------|--------------------------|--|-------------------------------------|-----------|-------------|--------------------------|---|--|-----------------------------------|---|-------------------------|------|
|  | bis<br>zu<br>10<br>M.          | 10<br>bis<br>20<br>M.                            | 20<br>bis<br>50<br>M. | 50<br>bis<br>100<br>M. | 100<br>bis<br>300<br>M. | 300<br>M.<br>und<br>mehr | 1<br>Tag   | 2<br>Tage                           | 3<br>Tage | 4-7<br>Tage | mehr<br>als<br>7<br>Tage |   |  | Klagen auf                        |   |                         |      |
|  |                                |  |                       |                        |                         |                          |  |                                     |           |             |                          |   |  | Fort-<br>setzung<br>der<br>Arbeit | Fort-<br>setzung<br>der Arbeit<br>begw.<br>Entschä-<br>digung | Lohn-<br>forde-<br>rung |      |
|  | Zahl                           | bei . . . Klagen <sup>3)</sup><br>(vergl. Sp. 4) |                       |                        |                         |                          |  | bei . . . Klagen<br>(vergl. Sp. 14) |           |             |                          |   |  | 27.                               | 28.   | 29.                     | 30.  |
| 1 a.   | 1 b.                           | 16.  | 17.                   | 18.                    | 19.                     | 20.                      | 21.  | 22.                                 | 23.       | 24.         | 25.                      | 26.   | 27.  | 28.                               | 29.   | 30.                     | 31.  |
| 1892   | 8                              | 415  | 460                   | 484                    | 85                      | 29                       | 7  | 450                                 | 269       | 202         | 244                      | 247   | 1  | —                                 | .   | .                       | .    |
| 1893   | 9                              | 603  | 450                   | 550                    | 110                     | 26                       | 12   | 498                                 | 326       | 256         | 302                      | 311   | 4  | —                                 | .   | .                       | .    |
| 1894   | 12                             | 656  | 367                   | 604                    | 145                     | 70                       | 12   | 676                                 | 374       | 246         | 265                      | 255   | 6  | —                                 | 143   | 416                     | 1088 |
| 1895   | 14                             | 679  | 468                   | 510                    | 139                     | 60                       | 11   | 655                                 | 339       | 258         | 316                      | 245   | 4  | —                                 | 132   | 549                     | 1147 |
| 1896   | 16                             | 655  | 552                   | 537                    | 120                     | 49                       | 11   | 663                                 | 339       | 239         | 316                      | 305   | 11   | 2                                 | 169   | 521                     | 1110 |
| 1897   | 17                             | 713  | 530                   | 552                    | 147                     | 50                       | 16   | 551                                 | 424       | 302         | 382                      | 282   | 6  | 2                                 | 160   | 442                     | 1168 |
| 1898   | 17                             | 737  | 513                   | 583                    | 137                     | 75                       | 9  | 436                                 | 364       | 294         | 572                      | 291   | 2  | —                                 | 167   | 522                     | 1204 |
| 1899   | 18                             | 712  | 632                   | 607                    | 136                     | 58                       | 16   | 403                                 | 239       | 207         | 642                      | 579   | 10   | 2                                 | 212   | 543                     | 1147 |
| 1900   | 19                             | 712  | 668                   | 712                    | 248                     | 86                       | 14   | 712                                 | 418       | 383         | 513                      | 330   | 4  | 2                                 | 266   | 716                     | 1328 |
| 1901   | 21                             | 584  | 625                   | 763                    | 193                     | 61                       | 13   | 762                                 | 285       | 346         | 506                      | 325   | 4  | —                                 | 81  | 887                     | 1232 |
| 1902   | 22                             | 606  | 563                   | 690                    | 193                     | 70                       | 40   | 685                                 | 296       | 349         | 439                      | 360   | 8  | 9                                 | 60  | 761                     | 1250 |
| 1903   | 23                             | 697  | 654                   | 673                    | 221                     | 61                       | 19   | 740                                 | 344       | 335         | 453                      | 384   | 5  | 2                                 | 98  | 643                     | 1388 |

<sup>1)</sup> Eine spezielle Nachweisung der Tätigkeit der einzelnen Gewerbegerichte bleibt einer Darstellung in den Württ. Jahrbüchern für Statistik und Landeskunde vorbehalten. — <sup>2)</sup> Am 31. Dezember 1903 bestanden in Württemberg nachstehende Gewerbegerichte (Jahr der Errichtung): Aalen (1900), Biberach (1891), Cannstatt (1892), Ebingen u. Waiblingen (1896), Eßlingen (1891), Geislingen (1892), Gmünd (1894), Göppingen (1891), Hall (1896), Heidenheim (1892), Heilbronn (1894), Kirchheim u. T. (1903), Laupheim (1901), Ludwigsburg (1899), Ravensburg (1891), Reutlingen (1894), Schramberg u. Oberndorf (1895), Schweningen u. Nottwil (1897), Stuttgart (1891) umfassend den Stadtdirektionsbezirk und die Gemeinde Feuerbach, Tübingen (1901), Tuttlingen (1895), Ulm (1891), Zuffenhausen u. Ludwigsburg (1902). — <sup>3)</sup> Soweit die Gesamtzahl der Spalten 16—21 nicht die Summe der Sp. 4 ergibt, ist die Differenz auf diejenigen Klagen zurückzuführen, deren Streitwert unermittelt blieb.

**XVI. 7. Die Verhandlungen in Ehesachen bei den württembergischen Gerichten.**

(Übersichten über die Verwaltung der Rechtspflege im Königreich Württemberg. — Statist. Handbuch 1901 S. 174.)

| Jahre | Zahl der anhängig gewordenen Prozesse in Ehesachen (in beendeten Ehesachen rechtskräftige Urteile) |                                 |  |                        |   | Jahre | Zahl der anhängig gewordenen Prozesse in Ehesachen (in beendeten Ehesachen rechtskräftige Urteile) |                                 |  |                        |   |
|-------|--|---------------------------------|--|------------------------|---|-------|--|---------------------------------|--|------------------------|---|
|       | überhaupt  | und zwar wegen (auf)            |  |                        |   |       | überhaupt  | und zwar wegen (auf)            |  |                        |   |
|       |  | Nicht-<br>tigkeit<br>der<br>Ehe | Un-<br>gültig-<br>keit<br>der<br>Ehe <sup>1)</sup> | Ehe-<br>schei-<br>dung | Her-<br>stellung<br>des<br>ehe-<br>lichen<br>Lebens |       |  | Nicht-<br>tigkeit<br>der<br>Ehe | Un-<br>gültig-<br>keit<br>der<br>Ehe <sup>1)</sup> | Ehe-<br>schei-<br>dung | Her-<br>stellung<br>des<br>ehe-<br>lichen<br>Lebens |
| 1.    | 2.   | 3.                              | 4.   | 5.                     | 6.  | 1.    | 2.   | 3.                              | 4.   | 5.                     | 6.  |
| 1883  | 251 (155)  | 2 (1)                           | 8 (4)  | 172 (150)              | 69  | 1893  | 276 (135)  | 2 (1)                           | 5 (3)  | 190 (131)              | 79  |
| 1884  | 267 (136)  | 2 (2)                           | 4 (4)  | 175 (130)              | 86  | 1894  | 262 (138)  | 2 (3)                           | 6 (2)  | 187 (133)              | 67  |
| 1885  | 286 (147)  | — (—)                           | 12 (3)   | 187 (144)              | 87  | 1895  | 282 (173)  | 2 (1)                           | 5 (5)  | 202 (167)              | 73  |
| 1886  | 286 (170)  | 2 (1)                           | 8 (8)  | 198 (161)              | 78  | 1896  | 262 (141)  | 3 (2)                           | 6 (5)  | 183 (134)              | 70  |
| 1887  | 255 (145)  | 1 (2)                           | 7 (8)  | 173 (135)              | 74  | 1897  | 301 (141)  | 1 (2)                           | 10 (1)   | 214 (138)              | 76  |
| 1888  | 245 (137)  | 4 (2)                           | 8 (3)  | 171 (132)              | 62  | 1898  | 267 (148)  | 1 (1)                           | 4 (3)  | 194 (144)              | 68  |
| 1889  | 264 (160)  | 1 (1)                           | 6 (4)  | 189 (155)              | 68  | 1899  | 271 (154)  | — (—)                           | 7 (5)  | 201 (149)              | 63  |
| 1890  | 243 (127)  | 2 (—)                           | 11 (4)   | 165 (123)              | 65  | 1900  | 405 (190)  | 1 (—)                           | 13 (4)   | 294 (186)              | 97  |
| 1891  | 266 (156)  | 1 (1)                           | 10 (6)   | 183 (149)              | 72  | 1901  | 398 (212)  | 3 (1)                           | 8 (7)  | 298 (204)              | 89  |
| 1892  | 236 (158)  | — (—)                           | 10 (5)   | 168 (153)              | 58  | 1902  | 441 (237)  | — (2)                           | 10 (6)   | 323 (229)              | 108   |

<sup>1)</sup> Seit 1900 Klagen auf Anfechtung bzw. Feststellung des Bestehens oder Nichtbestehens der Ehe.

**XVI. 8. Die Ergebnisse der Strafrechtspflege der Oberämter.**

(Amtsblatt des K. Ministeriums des Innern. — Statist. Handbuch 1901 S. 172.)

| Jahre | Polizeistrafrechtspflege    |  |  |  |  | Unge-<br>horsams-,<br>Ungebühr-<br>und<br>Diszi-<br>plinarfälle | Hinterziehung<br>selbständiger örtlicher<br>Verbrauchsabgaben <sup>1)</sup><br>und der<br>Kommunalsteuer<br>des Hausiergewerbe-<br>betriebs <sup>2)</sup> |                     |
|-------|-----------------------------|--|--|--|--|---|---|---------------------|
|       | Angezeigte<br>Übertretungen |  | an den<br>Amts-<br>anwalt<br>abgegeben<br>in % | Ober-<br>amtliche<br>Strafver-<br>fügungen | Anträge<br>auf<br>gerichtliche<br>Entscheidung<br>gegen<br>oberamtliche<br>Straf-<br>verfügungen |   | Anzeigen  | Straf-<br>bescheide |
|       | in<br>ganzen                | darunter<br>wegen Land-<br>streicherei<br>und Bettel<br>(St. G. B.<br>§ 361 Z. 3<br>und 4) |  |  |  |   |   |                     |
| 1.    | 2.                          | 3.   | 4.   | 5.   | 6.   | 7.  | 8.  | 9.                  |
| 1888  | 36 323                      | 24 145   | 14,6   | 27 747                                     | 272  | 1 221   | . <sup>3)</sup>   | . <sup>3)</sup>     |
| 1889  | 32 464                      | 18 390   | 12,3   | 24 568                                     | 423  | 1 262   | .   | .                   |
| 1890  | 29 800                      | 16 160   | 11,3   | 22 828                                     | 343  | 1 093   | .   | .                   |
| 1891  | 30 257                      | 16 634   | 10,5   | 23 325                                     | 370  | 1 126   | .   | .                   |
| 1892  | 33 622                      | 20 496   | 11,9   | 26 421                                     | 415  | 987   | 307   | 242                 |
| 1893  | 33 103                      | 19 665   | 10,8   | 26 302                                     | 429  | 963   | 316   | 254                 |
| 1894  | 34 423                      | 20 854   | 10,8   | 27 467                                     | 379  | 855   | 337   | 290                 |
| 1895  | 33 632                      | 20 478   | 9,8  | 27 338                                     | 341  | 789   | 228   | 180                 |
| 1896  | 33 052                      | 19 268   | 9,7  | 26 869                                     | 531  | 779   | 216   | 186                 |
| 1897  | 32 225                      | 18 020   | 9,2  | 26 013                                     | 501  | 910   | 204   | 180                 |
| 1898  | 31 985                      | 16 218   | 9,1  | 25 686                                     | 538  | 998   | 191   | 153                 |
| 1899  | 30 960                      | 15 144   | 8,1  | 25 464                                     | 628  | 895   | 190   | 173                 |
| 1900  | 29 764                      | 14 799   | 7,7  | 24 487                                     | 467  | 907   | 162   | 140                 |
| 1901  | 35 853                      | 19 817   | 7,1  | 30 198                                     | 519  | 836   | 201   | 172                 |
| 1902  | 40 094                      | 22 846   | 7,2  | 34 133                                     | 514  | 801   | 226   | 195                 |

<sup>1)</sup> Art. 35 Abs. 2 des Gesetzes vom 25. August 1879, betr. das Verfahren der Verwaltungsbehörden bei Zuwiderhandlungen gegen die Zoll- und Steuergesetze (Reg. Bl. S. 259). — <sup>2)</sup> Art. 5 des Gesetzes vom 23. Mai 1890 (Reg. Bl. S. 100). — <sup>3)</sup> Die Listenführung wurde erst vom Jahre 1892 ab angeordnet.

## XVI. 9. Die Ergebnisse der Strafrechtspflege

(Beilagen zum Amtsblatt des K. Steuerkollegiums.)

## a) Die erledigten Untersuchungen.

| Etats-<br>jahre<br>(1. April<br>bis<br>31. März) | Erledigte Fälle |                  |                    |  |                                   |                    | Von den erledigten Fällen entfielen auf den Geschäftskreis |  |                         |   |                        |                  |   |               |
|--|-----------------|------------------|--------------------|--|-----------------------------------|--------------------|--|--|-------------------------|---|------------------------|------------------|---|---------------|
|  | im<br>ganzen    | darunter         |                    |  |                                   |                    | auf<br>andere<br>Weise                                     | I. der Abteilung für direkte Steuern       |                         |   |                        |                  |   |               |
|  |                 | durch            |                    |  |                                   | Kapital-<br>steuer |  | Dienst-<br>ein-<br>kom-<br>mens-<br>steuer | Ge-<br>werbe-<br>steuer | Wan-<br>der-<br>ge-<br>werbe-<br>steuer | Um-<br>satz-<br>steuer | Hunde-<br>abgabe | Erb-<br>schafts-<br>und<br>Schen-<br>kungs-<br>steuer | Spor-<br>teln |
|  |                 | Ein-<br>stellung | Straf-<br>bescheid | Be-<br>schwerde-<br>ent-<br>scheid-<br>ung | Abgabe<br>an die<br>Ge-<br>richte |                    |  |  |                         |   |                        |                  |   |               |
| 1890   | 5 364           | 1 498            | 3 545              | 54   | 35                                | 232                | 291  | 938  | 405                     | 59                                      | 772                    | —                | —   |               |
| 1891   | 5 011           | 1 334            | 3 343              | 50   | 22                                | 262                | 340  | 629  | 446                     | 63                                      | 818                    | —                | —   |               |
| 1892   | 5 028           | 1 382            | 3 346              | 44   | 39                                | 217                | 470  | 535  | 436                     | 88                                      | 847                    | —                | 1   |               |
| 1893   | 5 147           | 1 477            | 3 349              | 59   | 34                                | 228                | 356  | 854  | 383                     | 67                                      | 908                    | —                | —   |               |
| 1894   | 5 358           | 1 362            | 3 869              | 58   | 29                                | 40                 | 494  | 466  | 478                     | 82                                      | 1 158                  | —                | —   |               |
| 1895   | 5 596           | 1 627            | 3 858              | 45   | 38                                | 28                 | 532  | 562  | 470                     | 91                                      | 1 375                  | —                | —   |               |
| 1896   | 5 684           | 1 397            | 4 169              | 47   | 38                                | 33                 | 704  | 705  | 399                     | 101                                     | 1 385                  | —                | —   |               |
| 1897   | 6 784           | 1 586            | 5 060              | 60   | 44                                | 34                 | 614  | 897  | 526                     | 91                                      | 1 706                  | —                | —   |               |
| 1898   | 6 561           | 1 606            | 4 846              | 51   | 27                                | 31                 | 508  | 1 192                                      | 453                     | 79                                      | 1 607                  | —                | —   |               |
| 1899   | 6 417           | 1 472            | 4 823              | 53   | 55                                | 14                 | 532  | 1 060                                      | 462                     | 57                                      | 1 575                  | 3                | —   |               |
| 1900   | 6 490           | 1 448            | 4 906              | 60   | 39                                | 37                 | 434  | 800  | —                       | 754                                     | 10                     | 1 511            | 7   |               |
| 1901   | 7 016           | 1 283            | 5 568              | 95   | 50                                | 20                 | 611  | 814  | —                       | 837                                     | 10                     | 1 614            | 13  |               |
| 1902   | 7 831           | 1 242            | 6 423              | 95   | 59                                | 12                 | 721  | 1 029                                      | 1                       | 1 017                                   | 14                     | 1 667            | 15  |               |

| Etats-<br>jahre | (Noch) Von den erledigten Fällen entfielen auf den Geschäftskreis |             |   |                   |                 |                  |                            |                                |   |                                |                            |       |       |
|-----------------|---|-------------|---|-------------------|-----------------|------------------|----------------------------|--------------------------------|---|--------------------------------|----------------------------|-------|-------|
|                 | II. der Abteilung für Zölle und indirekte Steuern                 |             |   |                   |                 |                  |                            |                                |   |                                |                            | Zölle |       |
|                 | Bier-<br>steuer   | Um-<br>geld | Über-<br>gangs-<br>steuer<br>und<br>Über-<br>gangs-<br>kon-<br>trolle | Zucker-<br>steuer | Salz-<br>steuer | Tabak-<br>steuer | Brannt-<br>wein-<br>steuer | Wechsel-<br>stempel-<br>steuer | Spiel-<br>karten-<br>stempel-<br>steuer | Reichs-<br>stempel-<br>abgaben | Schaum-<br>wein-<br>steuer |       | Zölle |
|                 |   |             |   |                   |                 |                  |                            |                                |   |                                |                            |       |       |
| 1890            | 790   | 1 244       | 273   | 1                 | 148             | 74               | 208                        | 74                             | 8                                       | 14                             | —                          | 65    |       |
| 1891            | 630   | 1 237       | 251   | 1                 | 115             | 82               | 227                        | 70                             | 12                                      | 13                             | —                          | 77    |       |
| 1892            | 672   | 1 131       | 238   | 2                 | 110             | 56               | 212                        | 127                            | 6                                       | 36                             | —                          | 61    |       |
| 1893            | 534   | 1 210       | 229   | —                 | 75              | 63               | 310                        | 72                             | 3                                       | 15                             | —                          | 68    |       |
| 1894            | 515   | 1 217       | 235   | 2                 | 75              | 55               | 341                        | 75                             | 5                                       | 105                            | —                          | 55    |       |
| 1895            | 536   | 1 138       | 253   | 2                 | 67              | 98               | 267                        | 105                            | 3                                       | 33                             | —                          | 64    |       |
| 1896            | 449   | 1 036       | 263   | 2                 | 62              | 135              | 231                        | 121                            | 1                                       | 13                             | —                          | 77    |       |
| 1897            | 563   | 1 226       | 333   | —                 | 57              | 142              | 256                        | 228                            | 8                                       | 54                             | —                          | 83    |       |
| 1898            | 557   | 1 161       | 283   | 1                 | 78              | 66               | 296                        | 147                            | 8                                       | 27                             | —                          | 98    |       |
| 1899            | 495   | 1 123       | 316   | —                 | 87              | 32               | 322                        | 191                            | 11                                      | 21                             | —                          | 130   |       |
| 1900            | 334   | 1 533       | 299   | —                 | 76              | 23               | 345                        | 170                            | —                                       | 30                             | —                          | 114   |       |
| 1901            | 339   | 1 584       | 195   | —                 | 73              | 35               | 454                        | 183                            | 12                                      | 47                             | —                          | 144   |       |
| 1902            | 434   | 1 671       | 159   | —                 | 115             | 50               | 481                        | 193                            | 9                                       | 35                             | 124                        | 96    |       |

der Zoll- und Steuerbehörden.

— Statist. Handbuch 1901 S. 184.)

b) Die im Strafverfahren angelegten Geldstrafen und Konfiskationen.

| Staatsjahre | Angelegte Geldstrafen und Konfiskationen |                                 |                 | Von den Geldstrafen zc. entfielen auf den Geschäftskreis |                         |               |                       |              |              |                                   |           |
|-------------|--|---------------------------------|-----------------|--|-------------------------|---------------|-----------------------|--------------|--------------|-----------------------------------|-----------|
|             | im ganzen                                | darunter                        |                 | Kapitalsteuer  | Dienst-einkommenssteuer | Gewerbesteuer | Wander-gewerbe-steuer | Umsatzsteuer | Hunde-abgabe | Erb-schafts- und Schenkungssteuer | Spor-teln |
|             |  | Legal- und Konfiskationsstrafen | Kontrollstrafen |  |                         |               |                       |              |              |                                   |           |
| 1.          | 2.                                       | 3.                              | 4.              | 5.   | 6.                      | 7.            | 8.                    | 9.           | 10.          | 11.                               | 12.       |
| 1890        | 113 025                                  | 97 992                          | 15 033          | 86 088   | 4 739                   |               | 792                   | 755          | 2 799        | —                                 | —         |
| 1891        | 81 083                                   | 66 510                          | 14 573          | 56 958   | 3 211                   |               | 917                   | 286          | 2 645        | —                                 | —         |
| 1892        | 92 240                                   | 79 880                          | 12 360          | 71 846   | 4 137                   |               | 991                   | 334          | 2 620        | —                                 | —         |
| 1893        | 89 348                                   | 77 870                          | 11 478          | 64 647   | 7 650                   |               | 1 001                 | 385          | 3 057        | —                                 | —         |
| 1894        | 170 390                                  | 158 005                         | 12 385          | 145 202  | 8 055                   |               | 1 111                 | 354          | 3 099        | —                                 | —         |
| 1895        | 106 644                                  | 92 378                          | 14 266          | 80 398   | 3 462                   |               | 1 067                 | 85           | 3 618        | —                                 | —         |
| 1896        | 215 727                                  | 201 275                         | 14 452          | 197 519  | 1 607                   |               | 945                   | 313          | 3 835        | —                                 | —         |
| 1897        | 136 602                                  | 120 226                         | 16 376          | 91 775   | 3 082                   |               | 1 264                 | 135          | 4 458        | —                                 | —         |
| 1898        | 61 112                                   | 43 937                          | 17 175          | 40 203   | 3 331                   |               | 980                   | 210          | 4 189        | —                                 | —         |
| 1899        | 77 823                                   | 61 247                          | 16 576          | 44 927   | 4 202                   |               | 1 221                 | 93           | 3 864        | 4                                 | —         |
| 1900        | 55 044                                   | 38 191                          | 16 853          | 18 127   | 16 077                  | —             | 1 286                 | 50           | 3 809        | 4                                 | —         |
| 1901        | 58 672                                   | 37 671                          | 21 001          | 32 309   | 4 072                   | —             | 2 149                 | 47           | 4 235        | 19                                | 3         |
| 1902        | 117 613                                  | 90 119                          | 27 494          | 75 870   | 3 441                   | —             | 2 636                 | 116          | 4 334        | 19                                | —         |

| Staatsjahre | (Noch) Von den Geldstrafen zc. entfielen auf den Geschäftskreis |         |                                      |              |            |             |                  |                      |                          |                        |                  |       |
|-------------|---|---------|--------------------------------------|--------------|------------|-------------|------------------|----------------------|--------------------------|------------------------|------------------|-------|
|             | II. der Abteilung für Zölle und indirekte Steuern               |         |                                      |              |            |             |                  |                      |                          |                        |                  |       |
|             | Biersteuer  | Um-geld | über-gangs- und über-gangs-kontrolle | Zuckersteuer | Salzsteuer | Tabaksteuer | Branntweinsteuer | Wechselstempelsteuer | Spielkartenstempelsteuer | Reichs-stempel-abgaben | Schaumweinsteuer | Zölle |
| 1.          | 13.   | 14.     | 15.                                  | 16.          | 17.        | 18.         | 19.              | 20.                  | 21.                      | 22.                    | 23.              | 24.   |
| 1890        | 1 993   | 11 239  | 1 081                                | 3            | 539        | 134         | 1 717            | 748                  | 60                       | 51                     | —                | 287   |
| 1891        | 1 532   | 9 627   | 414                                  | 5            | 682        | 114         | 2 316            | 2 070                | 93                       | 58                     | —                | 155   |
| 1892        | 1 769   | 4 956   | 411                                  | 6            | 503        | 95          | 1 426            | 2 475                | 330                      | 135                    | —                | 206   |
| 1893        | 3 005   | 5 393   | 387                                  | —            | 152        | 98          | 2 442            | 775                  | 90                       | 43                     | —                | 223   |
| 1894        | 2 497   | 4 031   | 440                                  | 25           | 435        | 97          | 3 694            | 940                  | 35                       | 239                    | —                | 136   |
| 1895        | 1 600   | 4 995   | 551                                  | —            | 209        | 123         | 5 561            | 1 560                | 1 710                    | 275                    | —                | 1 430 |
| 1896        | 1 551   | 3 713   | 705                                  | 20           | 211        | 184         | 3 292            | 1 232                | 60                       | 34                     | —                | 506   |
| 1897        | 26 683  | 3 368   | 664                                  | —            | 217        | 222         | 2 591            | 1 510                | 216                      | 98                     | —                | 319   |
| 1898        | 2 165   | 3 276   | 457                                  | 2            | 293        | 102         | 4 021            | 1 165                | 330                      | 73                     | —                | 315   |
| 1899        | 10 511  | 3 443   | 453                                  | —            | 225        | 49          | 4 853            | 3 255                | 278                      | 25                     | —                | 420   |
| 1900        | 1 165   | 4 010   | 452                                  | —            | 393        | 30          | 8 366            | 1 005                | —                        | 49                     | —                | 221   |
| 1901        | 971   | 5 503   | 476                                  | —            | 212        | 65          | 7 244            | 970                  | 9                        | 129                    | —                | 259   |
| 1902        | 2 859   | 16 100  | 251                                  | —            | 355        | 81          | 8 933            | 1 355                | 93                       | 151                    | 742              | 277   |

### XVI. 10. Die Zwangsvollstreckungen in das unbewegliche Vermögen in Württemberg.

(Württ. Jahrbücher 1897 2. Heft S. 67 u. ff. Jahrg.)

| Jahre | Zwangsvollstreckungen in unbewegliches Vermögen |                       | davon wurden erledigt durch  |             |                                 |             |                           |                     |  |                                 |  |
|-------|---|-----------------------|--|-------------|---------------------------------|-------------|---------------------------|---------------------|--|---------------------------------|--|
|       |   |                       | Aufhebung wegen Befriedigung vor dem Zuschlagsbescheid oder vor der Verweisung |             | Aufhebung aus sonstigen Gründen |             | vollständige Durchführung |                     |  |                                 |  |
|       | erledigte Fälle                                 | Summe der Passiven M. | Fälle  | Passiven M. | Fälle                           | Passiven M. | Zahl der Fälle            | Betrag der Passiven |  | Betrag der Aktiven im ganzen M. | Befriedigt wurden von den hypothekar. gesicherten Forderungen M. |
|       |   |                       |  |             |                                 |             |                           | im ganzen M.        | darunter hypothekar. gesicherte Forderungen M. |                                 |  |
| 1.    | 2.  | 3.                    | 4.   | 5.          | 6.                              | 7.          | 8.                        | 9.                  | 10.  | 11.                             | 12.  |
| 1896  | 1 305   | 4 288 360             | 659  | 309 080     | 242                             | 360 862     | 404                       | 3 618 418           | 3 287 453                                      | 2 756 476                       | 2 599 856  |
| 1897  | 1 309   | 4 175 945             | 632  | 343 316     | 201                             | 154 018     | 476                       | 3 678 611           | 3 283 602                                      | 2 882 284                       | 2 687 842  |
| 1898  | 1 356   | 4 140 621             | 708  | 483 267     | 196                             | 221 202     | 452                       | 3 436 152           | 3 145 684                                      | 2 790 628                       | 2 579 631  |
| 1899  | 1 483   | 4 831 406             | 692  | 584 681     | 306                             | 281 062     | 485                       | 3 965 663           | 3 663 708                                      | 3 080 726                       | 2 911 117  |
| 1900  | 998   | 6 786 307             | 404  | 542 960     | 225                             | 277 515     | 369                       | 5 965 832           | 5 683 493                                      | 4 544 469                       | 4 380 180  |
| 1901  | 1 075   | 9 850 942             | 384  | 425 603     | 237                             | 435 753     | 454                       | 8 989 586           | 8 645 192                                      | 6 350 116                       | 6 172 766  |
| 1902  | 1 166   | 12 093 733            | 450  | 632 357     | 213                             | 275 954     | 503                       | 11 185 422          | 10 747 309                                     | 7 824 431                       | 7 601 758  |

| Jahre | Unter den Aktiven der im Weg vollständiger Durchführung erledigten Fälle befanden sich im Verfahren verkaufte und verwiesene |             |           |                              |           |  |           |                   |             |          |
|-------|--|-------------|-----------|------------------------------|-----------|--|-----------|-------------------|-------------|----------|
|       | Gebäude  |             |           | ganze Hof- und Bauernanwesen |           |  |           | Einzelgrundstücke |             |          |
|       | Zahl   | Anschlag M. | Erlös M.  | Zahl                         | Fläche ha | Anschlag des Grund u. Bodens u. der Gebäude M. | Erlös M.  | Fläche ha         | Anschlag M. | Erlös M. |
|       |  |             |           |                              |           |  |           |                   |             |          |
| 1896  | 257  | 2 170 868   | 1 873 413 | 35                           | 418,19    | 668 900  | 489 569   | 251,41            | 403 795     | 355 742  |
| 1897  | 276  | 1 500 970   | 1 394 310 | 108                          | 765,75    | 1 455 264                                      | 1 157 352 | 160,80            | 327 438     | 284 463  |
| 1898  | 298  | 1 832 860   | 1 768 687 | 63                           | 429,96    | 720 172  | 557 213   | 190,29            | 448 224     | 423 762  |
| 1899  | 310  | 2 035 800   | 2 030 339 | 80                           | 359,50    | 876 128  | 704 646   | 154,57            | 346 807     | 299 965  |
| 1900  | 218  | 3 730 588   | 3 498 992 | 84                           | 538,50    | 1 063 625                                      | 801 069   | 85,34             | 256 167     | 227 278  |
| 1901  | 295  | 5 405 072   | 5 161 627 | 95                           | 483,22    | 1 160 335                                      | 909 443   | 141,91            | 306 263     | 260 201  |
| 1902  | 343  | 7 480 106   | 6 673 527 | 64                           | 359,12    | 981 019  | 752 045   | 117,67            | 445 666     | 377 913  |

### XVI. 11. Die beendeten Konkurse in Württemberg.

(Vierteljahrshefte zur Statistik des Deutschen Reichs 1903 IV. S. 1. — Statistisches Handbuch 1901 S. 175.)

| Jahre | Zahl der erledigten Fälle | Antrag auf Eröffnung d. Konkursverfahrens wurde gestellt durch |                  | Betrag der      |              |                             |                                  | Das Konkursverfahren wurde beendet |                                       | Zahl der Fälle, in welchen ein Strafverfahren eingeleitet wurde |
|-------|---------------------------|--|------------------|-----------------|--------------|-----------------------------|----------------------------------|------------------------------------|---------------------------------------|---|
|       |                           | Gesamtschuldner  | Konkursgläubiger | Konkursmasse M. | Forderungen  |                             | Massekosten u. Masse-schulden M. | durch Zurücknahme des Antrags      | durch Einstellung wegen Masse-mangels |   |
|       |                           |  |                  |                 | insgesamt M. | hierunter bevorrechtigte M. |                                  |                                    |                                       |   |
|       |                           | 3.   | 4.               | 5.              | 6.           | 7.                          | 8.                               | 9.                                 | 10.                                   |   |
| 1884  | 400                       | 211  | 189              | 2 092 346       | 7 987 471    | 847 720                     | 211 784                          | 43                                 | 52                                    | 20  |
| 1885  | 336                       | 155  | 181              | 1 761 608       | 5 702 088    | 425 875                     | 220 139                          | 35                                 | 24                                    | 22  |
| 1886  | 340                       | 173  | 167              | 3 484 207       | 8 809 547    | 426 424                     | 269 515                          | 40                                 | 30                                    | 31  |
| 1887  | 335                       | 168  | 167              | 1 542 658       | 5 341 584    | 477 077                     | 177 076                          | 38                                 | 24                                    | 26  |
| 1888  | 360                       | 189  | 171              | 1 377 575       | 6 138 892    | 361 759                     | 184 159                          | 35                                 | 28                                    | 25  |
| 1889  | 307                       | 173  | 134              | 1 156 375       | 4 797 249    | 265 122                     | 148 366                          | 33                                 | 27                                    | 28  |
| 1890  | 317                       | 177  | 140              | 1 198 189       | 4 220 214    | 336 139                     | 147 379                          | 27                                 | 34                                    | 16  |
| 1891  | 300                       | 170  | 130              | 1 528 589       | 4 697 114    | 205 512                     | 178 268                          | 26                                 | 18                                    | 27  |
| 1892  | 395                       | 224  | 171              | 2 501 718       | 9 094 184    | 522 634                     | 283 000                          | 24                                 | 35                                    | 46  |
| 1893  | 320                       | 152  | 168              | 1 803 295       | 5 808 406    | 210 847                     | 264 656                          | 36                                 | 25                                    | 30  |
| 1894  | 341                       | 181  | 160              | 1 300 998       | 5 024 481    | 135 584                     | 194 398                          | 40                                 | 14                                    | 17  |
| 1895  | 329                       | .  | .                | 1 775 430       | 6 890 348    | 275 237                     | 296 782                          | .                                  | 20                                    | .   |
| 1896  | 346                       | .  | .                | 1 654 553       | 9 249 672    | 111 068                     | 270 566                          | .                                  | 29                                    | .   |
| 1897  | 387                       | .  | .                | 1 561 067       | 6 198 317    | 190 801                     | 268 172                          | .                                  | 27                                    | .   |
| 1898  | 383                       | .  | .                | 3 887 285       | 8 359 522    | 175 033                     | 391 162                          | .                                  | 26                                    | .   |
| 1899  | 364                       | .  | .                | 1 698 424       | 5 106 445    | 201 242                     | 302 469                          | .                                  | 32                                    | .   |
| 1900  | 400                       | .  | .                | 2 450 938       | 8 231 132    | 214 577                     | 403 688                          | .                                  | 37                                    | .   |
| 1901  | 493                       | .  | .                | 1 607 799       | 6 174 270    | 192 145                     | 368 686                          | .                                  | 32                                    | .   |
| 1902  | 511                       | .  | .                | 3 106 662       | 10 202 662   | 222 785                     | 715 576                          | .                                  | 35                                    | .   |

**XVI. 12. Die Konkurse in Württemberg in den Jahren 1901 und 1902.**

(Vierteljahrshefte zur Statistik des Deutschen Reichs 1902 und 1903 IV. S. 1. — Statist. Handbuch 1901 S. 175.)

**a) Anträge, eröffnete und beendete Konkursverfahren.**

| Stadt bzw. Staat      | Anträge auf Eröffnung |                                   | Wirklich eröffnet |                                     | Beendete Konkursverfahren |                          |                         |                                |                |                                   | Zahl der neuen Konkurse |
|-----------------------|-----------------------|-----------------------------------|-------------------|-------------------------------------|---------------------------|--------------------------|-------------------------|--------------------------------|----------------|-----------------------------------|-------------------------|
|                       | im ganzen             | darunter abgewiesen <sup>1)</sup> | im ganzen         | nur vom Gemein-schuldner be-antragt | über-haupt                | durch Schluß-ver-teilung | durch Zwangs-ver-gleich | mit allge-meiner Ein-willigung | wegen Man-gels | darunter mit Gläu-biger-an-schluß |                         |
| 1.                    | 2.                    | 3.                                | 4.                | 5.                                  | 6.                        | 7.                       | 8.                      | 9.                             | 10.            | 11.                               | 12.                     |
| <b>Jahr 1901.</b>     |                       |                                   |                   |                                     |                           |                          |                         |                                |                |                                   |                         |
| Stuttgart . . .       | 108                   | 25                                | 69                | 40                                  | 44                        | 38                       | —                       | —                              | 6              | 9                                 | 94                      |
| Württemberg . . .     | 703                   | 60                                | 553               | 311                                 | 493                       | 414                      | 33                      | 14                             | 32             | 113                               | 613                     |
| Deutsches Reich . . . | 12 723                | 1 150                             | 9 419             | 5 906                               | 7 490                     | 5 060                    | 1 689                   | 179                            | 562            | 2 578                             | 10 569                  |
| <b>Jahr 1902.</b>     |                       |                                   |                   |                                     |                           |                          |                         |                                |                |                                   |                         |
| Stuttgart . . .       | 83                    | 26                                | 44                | 20                                  | 61                        | 49                       | 7                       | 2                              | 3              | 10                                | 70                      |
| Württemberg . . .     | 602                   | 65                                | 451               | 236                                 | 511                       | 404                      | 58                      | 14                             | 35             | 121                               | 516                     |
| Deutsches Reich . . . | 11 952                | 1 388                             | 8 438             | 5 390                               | 8 572                     | 5 736                    | 2 059                   | 199                            | 578            | 3 184                             | 9 826                   |

| Stadt bzw. Staat      | Die eröffneten (beendeten) Konkursverfahren haben betroffen: |                    |             |                |                         |                   |                         |
|-----------------------|--|--------------------|-------------|----------------|-------------------------|-------------------|-------------------------|
|                       | physische Personen   |                    | Nachlässe   |                | Handels-gesell-schaften | Genossen-schaften | andere Gemein-schuldner |
|                       | im ganzen  | darunter weibliche | im ganzen   | der weiblichen |                         |                   |                         |
| 1.                    | 13.  | 14.                | 15.         | 16.            | 17.                     | 18.               | 19.                     |
| <b>Jahr 1901.</b>     |  |                    |             |                |                         |                   |                         |
| Stuttgart . . .       | 50 (35)  | 11 (3)             | 13 (7)      | 4 (2)          | 5 (1)                   | — (—)             | 1 (1)                   |
| Württemberg . . .     | 449 (391)  | 47 (34)            | 85 (92)     | 14 (12)        | 17 (7)                  | — (1)             | 2 (2)                   |
| Deutsches Reich . . . | 7723 (6320)  | 794 (633)          | 1075 (819)  | 141 (94)       | 472 (283)               | 29 (22)           | 120 (46)                |
| <b>Jahr 1902.</b>     |  |                    |             |                |                         |                   |                         |
| Stuttgart . . .       | 37 (44)  | 7 (7)              | 4 (12)      | 2 (3)          | 3 (5)                   | — (—)             | — (—)                   |
| Württemberg . . .     | 342 (413)  | 34 (34)            | 91 (83)     | 18 (13)        | 15 (13)                 | 1 (—)             | 2 (2)                   |
| Deutsches Reich . . . | 6863 (7134)  | 746 (732)          | 1054 (1014) | 158 (144)      | 392 (336)               | 35 (16)           | 94 (72)                 |

**b) Die beendeten Konkurse nach der Höhe der Schuldenmasse und nach der Dauer.**

| Beendete Konkurse              | Zahl d. Fälle mit Schulden-an-gabe | Schuldenmasse in 1000 Mk |         |          |           |           |            |             |              | Dauer in Monaten bzw. Jahren |          |         |         |         |         |          |  |
|--------------------------------|------------------------------------|--------------------------|---------|----------|-----------|-----------|------------|-------------|--------------|------------------------------|----------|---------|---------|---------|---------|----------|--|
|                                |                                    | unter 1                  | 1 bis 5 | 5 bis 10 | 10 bis 20 | 20 bis 50 | 50 bis 100 | 100 bis 500 | 500 und bar. | unter 6                      | 6 bis 12 | 1 bis 2 | 2 bis 3 | 3 bis 4 | 4 bis 5 | 5 bis 10 |  |
|                                |                                    | 3.                       | 4.      | 5.       | 6.        | 7.        | 8.         | 9.          | 10.          | Monate                       |          | Jahre   |         |         |         |          |  |
| 1.                             | 2.                                 | 3.                       | 4.      | 5.       | 6.        | 7.        | 8.         | 9.          | 10.          | 11.                          | 12.      | 13.     | 14.     | 15.     | 16.     | 17.      |  |
| <b>Jahr 1901.</b>              |                                    |                          |         |          |           |           |            |             |              |                              |          |         |         |         |         |          |  |
| im ganzen . . .                | 492                                | 24                       | 172     | 128      | 89        | 61        | 14         | 4           | —            | 112                          | 216      | 133     | 22      | 7       | 1       | 2        |  |
| durch Schluß-ver-teilung . . . | 414                                | 21                       | 147     | 106      | 73        | 50        | 13         | 4           | —            | 67                           | 197      | 120     | 21      | 6       | 1       | 2        |  |
| durch Zwangsver-gleich . . .   | 33                                 | —                        | 9       | 6        | 12        | 5         | 1          | —           | —            | 33                           | 16       | 11      | 4       | 1       | 1       | —        |  |
| <b>Jahr 1902.</b>              |                                    |                          |         |          |           |           |            |             |              |                              |          |         |         |         |         |          |  |
| im ganzen . . .                | 508                                | 23                       | 127     | 129      | 116       | 76        | 23         | 13          | 1            | 122                          | 228      | 115     | 34      | 10      | 2       | —        |  |
| durch Schluß-ver-teilung . . . | 404                                | 18                       | 105     | 103      | 93        | 60        | 17         | 7           | 1            | 73                           | 190      | 98      | 31      | 10      | 2       | —        |  |
| durch Zwangsver-gleich . . .   | 58                                 | —                        | 4       | 13       | 18        | 14        | 4          | 5           | —            | 27                           | 23       | 7       | 1       | —       | —       | —        |  |

<sup>1)</sup> Wegen Nichtvorhandenseins einer den Kosten des Verfahrens entsprechenden Konkursmasse.



(Aoch) XVI. 12. Die Konkurse in Württemberg in den Jahren 1901 und 1902.

c) Das finanzielle Ergebnis der beendeten Konkurse.

| Beendete Konkurse                | Zahl der Konkursgläubiger | Die Schuldenmasse betrug |                            |                                 | Massekosten | Darunter Kosten b. Konkursverfahrens | Masse-schulden | Teilungsmasse | Ausgefallen sind bei den |             |                             |                                  |
|----------------------------------|---------------------------|--------------------------|----------------------------|---------------------------------|-------------|--------------------------------------|----------------|---------------|--------------------------|-------------|-----------------------------|----------------------------------|
|                                  |                           | überhaupt                | darunter                   |                                 |             |                                      |                |               | Masse-schulden           | Massekosten | bevorrechtigten Forderungen | nichtbevorrechtigten Forderungen |
|                                  |                           |                          | bevorrechtigte Forderungen | nichtbevorrechtigte Forderungen |             |                                      |                |               |                          |             |                             |                                  |
| 1.                               | 2.                        | 3.                       | 4.                         | 5.                              | 6.          | 7.                                   | 8.             | 9.            | 10.                      | 11.         | 12.                         | 13.                              |
| Jahr 1901.                       |                           |                          |                            |                                 |             |                                      |                |               |                          |             |                             |                                  |
| im ganzen . . . . .              | 15 391                    | 6 174 270                | 192 145                    | 5 982 125                       | 286 420     | 236 842                              | 82 266         | 1 607 799     | 936                      | 3 737       | 71 587                      | 4 815 256                        |
| durch Schlußverteilung . . . . . | 12 774                    | 5 243 535                | 167 065                    | 5 076 470                       | 250 463     | 208 246                              | 70 015         | 1 349 701     | —                        | 942         | 58 967                      | 4 154 403                        |
| durch Zwangsvergleich . . . . .  | 1 393                     | 535 328                  | 10 905                     | 524 423                         | 24 918      | 20 390                               | 8 661          | 203 359       | —                        | —           | —                           | 321 907                          |
| Jahr 1902.                       |                           |                          |                            |                                 |             |                                      |                |               |                          |             |                             |                                  |
| im ganzen . . . . .              | 18 742                    | 10 202 662               | 222 785                    | 9 979 877                       | 409 212     | 305 499                              | 306 364        | 3 106 662     | 598                      | 2 057       | 29 540                      | 7 650 140                        |
| durch Schlußverteilung . . . . . | 14 690                    | 7 483 502                | 183 403                    | 7 300 099                       | 340 292     | 253 423                              | 256 459        | 2 340 804     | —                        | 67          | 24 398                      | 5 714 984                        |
| durch Zwangsvergleich . . . . .  | 3 066                     | 2 200 860                | 33 458                     | 2 167 402                       | 60 255      | 44 740                               | 746 644        | 724 036       | —                        | —           | —                           | 1 454 482                        |

d) Das Verhältnis der Kosten des Verfahrens zur Teilungsmasse.

| Beendete Konkurse                | Nachgewiesene Fälle | Die Kosten betragen . . . % der Teilungsmasse in Fällen |          |           |           |           |           |           |           |           |            |              |
|----------------------------------|---------------------|---|----------|-----------|-----------|-----------|-----------|-----------|-----------|-----------|------------|--------------|
|                                  |                     | unter 5   | 5 bis 10 | 10 bis 15 | 15 bis 20 | 20 bis 25 | 25 bis 30 | 30 bis 40 | 40 bis 50 | 50 bis 75 | 75 bis 100 | 100 und mehr |
| 1.                               | 2.                  | 3.  | 4.       | 5.        | 6.        | 7.        | 8.        | 9.        | 10.       | 11.       | 12.        | 13.          |
| Jahr 1901.                       |                     |   |          |           |           |           |           |           |           |           |            |              |
| im ganzen . . . . .              | 482                 | 6   | 41       | 89        | 77        | 65        | 46        | 60        | 39        | 33        | 12         | 14           |
| durch Schlußverteilung . . . . . | 414                 | 3   | 28       | 75        | 71        | 58        | 44        | 59        | 36        | 28        | 8          | 4            |
| durch Zwangsvergleich . . . . .  | 33                  | 2   | 10       | 9         | 5         | 5         | —         | 1         | 1         | —         | —          | —            |
| Jahr 1902.                       |                     |   |          |           |           |           |           |           |           |           |            |              |
| im ganzen . . . . .              | 510                 | 18  | 88       | 94        | 65        | 51        | 43        | 68        | 31        | 19        | 8          | 25           |
| durch Schlußverteilung . . . . . | 404                 | 6   | 64       | 74        | 57        | 49        | 42        | 60        | 30        | 16        | 6          | —            |
| durch Zwangsvergleich . . . . .  | 58                  | 10  | 18       | 15        | 8         | 2         | 1         | 3         | —         | —         | —          | 1            |

e) Das Verhältnis der Forderungen zur Teilungsmasse.

| Beendete Konkurse                | Nachgewiesene Fälle | Es sind gedeckt worden . . . % der |            |                 |             |            |                 |                             |            |           |           |                 |                                  |            |           |          |     |
|----------------------------------|---------------------|------------------------------------|------------|-----------------|-------------|------------|-----------------|-----------------------------|------------|-----------|-----------|-----------------|----------------------------------|------------|-----------|----------|-----|
|                                  |                     | Masse-schulden                     |            |                 | Massekosten |            |                 | bevorrechtigten Forderungen |            |           |           |                 | nichtbevorrechtigten Forderungen |            |           |          |     |
|                                  |                     | 100                                | 100 bis 50 | 50 und darunter | 100         | 100 bis 50 | 50 und darunter | 100                         | 100 bis 75 | 75 bis 50 | 50 bis 25 | 25 und darunter | 100                              | 100 bis 50 | 50 bis 25 | 25 bis 0 |     |
| 1.                               | 2.                  | 3.                                 | 4.         | 5.              | 6.          | 7.         | 8.              | 9.                          | 10.        | 11.       | 12.       | 13.             | 14.                              | 15.        | 16.       | 17.      | 18. |
| Jahr 1901.                       |                     |                                    |            |                 |             |            |                 |                             |            |           |           |                 |                                  |            |           |          |     |
| im ganzen . . . . .              | 482                 | 191                                | 2          | 3               | 467         | 4          | 11              | 388                         | 2          | 12        | 9         | 34              | 10                               | 60         | 103       | 250      | 59  |
| durch Schlußverteilung . . . . . | 414                 | 171                                | —          | —               | 410         | 1          | 3               | 348                         | 2          | 10        | 7         | 9               | 7                                | 51         | 84        | 236      | 36  |
| durch Zwangsvergleich . . . . .  | 33                  | 14                                 | —          | —               | 33          | —          | —               | 31                          | —          | —         | —         | —               | —                                | 6          | 16        | 11       | —   |
| Jahr 1902.                       |                     |                                    |            |                 |             |            |                 |                             |            |           |           |                 |                                  |            |           |          |     |
| im ganzen . . . . .              | 510                 | 218                                | 1          | 3               | 484         | 7          | 20              | 425                         | 2          | 11        | 4         | 32              | 12                               | 61         | 120       | 258      | 59  |
| durch Schlußverteilung . . . . . | 404                 | 184                                | —          | —               | 403         | 1          | —               | 355                         | 2          | 10        | 4         | 5               | 9                                | 51         | 85        | 236      | 23  |
| durch Zwangsvergleich . . . . .  | 58                  | 25                                 | —          | —               | 58          | —          | —               | 57                          | —          | —         | —         | —               | —                                | 5          | 33        | 20       | —   |

**XVI. 13. Die in Württemberg abgeurteilten Verbrechen und Vergehen gegen Reichsgesetze (Kriminalstatistik).<sup>1)</sup>**

(Statist. d. Deutsch. Reichs, N. F. Bd. 139 und 146. — Statist. Handbuch 1901 S. 177.)

A. Nach Geschlecht, Alter, Religionsbekenntnis der Verurteilten und größeren Deliktgruppen.

| Jahre   | Zahl der                            |                            | Von den Verurteilten sind nach |        |                      |                     |                     |       |     |                     |     |
|---|-------------------------------------|----------------------------|--------------------------------|--------|----------------------|---------------------|---------------------|-------|-----|---------------------|-----|
|   | Strafbaren Handlungen <sup>2)</sup> | Verurteilten <sup>3)</sup> | Geschlecht                     |        | Alter <sup>4)</sup>  |                     | Religionsbekenntnis |       |     |                     |     |
|   |                                     |                            | männl.                         | weibl. | noch nicht 18-jährig | 18-jährig und älter | Christen            |       |     | unbekannte Religion |     |
| 1.  | 2.                                  | 3.                         | 4.                             | 5.     | 6.                   | 7.                  | 8.                  | 9.    | 10. | 11.                 | 12. |
| <b>a. Verbrechen und Vergehen gegen Staat, öffentl. Ordnung und Religion.</b> |                                     |                            |                                |        |                      |                     |                     |       |     |                     |     |
| 10j. D'rd. 1882/91  | 2 588                               | 2 306                      | 2 177                          | 129    | 24                   | 2 282               | 1 566               | 516   | 2   | 15                  | 207 |
| 1895  | 2 863                               | 2 731                      | 2 428                          | 303    | 68                   | 2 663               | 1 936               | 708   | 2   | 37                  | 48  |
| 1897  | 3 406                               | 3 255                      | 2 894                          | 361    | 49                   | 3 206               | 2 261               | 814   | 3   | 33                  | 144 |
| 1898  | 3 605                               | 3 565                      | 3 155                          | 410    | 54                   | 3 511               | 2 479               | 894   | 3   | 33                  | 156 |
| 1899  | 3 505                               | 3 449                      | 2 006                          | 443    | 59                   | 3 390               | 2 422               | 916   | 2   | 35                  | 74  |
| 1900  | 3 287                               | 3 169                      | 2 778                          | 391    | 54                   | 3 115               | 2 197               | 851   | 6   | 31                  | 84  |
| 1901  | 3 731                               | 3 528                      | 3 085                          | 443    | 48                   | 3 480               | 2 474               | 808   | 3   | 56                  | 187 |
| <b>b. Verbrechen und Vergehen gegen die Person.</b>                           |                                     |                            |                                |        |                      |                     |                     |       |     |                     |     |
| 10j. D'rd. 1882/91  | 6 334                               | 4 964                      | 4 335                          | 629    | 224                  | 4 740               | 3 324               | 1 545 | 2   | 24                  | 69  |
| 1895  | 6 551                               | 5 966                      | 5 398                          | 568    | 345                  | 5 621               | 4 259               | 1 657 | 1   | 26                  | 23  |
| 1897  | 7 311                               | 6 817                      | 6 200                          | 617    | 405                  | 6 412               | 4 853               | 1 835 | —   | 30                  | 99  |
| 1898  | 7 584                               | 7 041                      | 6 464                          | 577    | 442                  | 6 599               | 4 928               | 1 990 | 4   | 28                  | 91  |
| 1899  | 7 548                               | 7 070                      | 6 541                          | 529    | 417                  | 6 653               | 4 990               | 2 006 | 4   | 21                  | 49  |
| 1900  | 7 804                               | 7 305                      | 6 770                          | 535    | 430                  | 6 875               | 5 162               | 2 054 | 3   | 34                  | 52  |
| 1901  | 8 659                               | 8 005                      | 7 456                          | 549    | 445                  | 7 560               | 5 719               | 2 149 | 7   | 29                  | 101 |
| <b>c. Verbrechen und Vergehen gegen das Vermögen.</b>                         |                                     |                            |                                |        |                      |                     |                     |       |     |                     |     |
| 10j. D'rd. 1882/91  | 9 454                               | 5 803                      | 4 500                          | 1 303  | 947                  | 4 856               | 3 738               | 1 977 | 1   | 24                  | 63  |
| 1895  | 8 459                               | 5 681                      | 4 516                          | 1 165  | 997                  | 4 684               | 3 760               | 1 861 | 4   | 31                  | 25  |
| 1897  | 9 297                               | 6 368                      | 5 071                          | 1 297  | 1 132                | 5 236               | 4 121               | 2 119 | 1   | 26                  | 101 |
| 1898  | 9 227                               | 6 225                      | 5 012                          | 1 213  | 1 174                | 5 051               | 4 023               | 2 045 | 2   | 43                  | 112 |
| 1899  | 9 036                               | 6 127                      | 5 054                          | 1 073  | 1 101                | 5 026               | 3 926               | 2 127 | 4   | 27                  | 43  |
| 1900  | 8 543                               | 5 855                      | 4 779                          | 1 076  | 971                  | 4 884               | 3 744               | 2 018 | —   | 30                  | 63  |
| 1901  | 9 167                               | 6 086                      | 4 944                          | 1 142  | 965                  | 5 121               | 3 917               | 2 023 | 2   | 24                  | 120 |
| <b>d. Verbrechen und Vergehen im Amt.</b>                                     |                                     |                            |                                |        |                      |                     |                     |       |     |                     |     |
| 10j. D'rd. 1882/91  | 210                                 | 92                         | 86                             | 6      | 1                    | 91                  | 57                  | 32    | —   | —                   | 3   |
| 1895  | 205                                 | 95                         | 93                             | 2      | 2                    | 93                  | 68                  | 25    | —   | 2                   | —   |
| 1897  | 154                                 | 83                         | 77                             | 6      | 2                    | 81                  | 47                  | 35    | —   | —                   | 1   |
| 1898  | 139                                 | 70                         | 64                             | 6      | 3                    | 67                  | 40                  | 30    | —   | —                   | —   |
| 1899  | 128                                 | 87                         | 81                             | 6      | 2                    | 85                  | 67                  | 20    | —   | —                   | —   |
| 1900  | 120                                 | 80                         | 77                             | 3      | 3                    | 77                  | 49                  | 31    | —   | —                   | —   |
| 1901  | 153                                 | 85                         | 81                             | 4      | 3                    | 82                  | 52                  | 33    | —   | —                   | —   |
| <b>Verbrechen und Vergehen gegen Reichsgesetze überhaupt.</b>                 |                                     |                            |                                |        |                      |                     |                     |       |     |                     |     |
| 10j. D'rd. 1882/91  | 18 586                              | 13 165                     | 11 098                         | 2 067  | 1 196                | 11 969              | 8 685               | 4 070 | 5   | 63                  | 342 |
| 1892  | 17 920                              | 14 526                     | 12 457                         | 2 069  | 1 476                | 13 050              | 9 846               | 4 463 | 2   | 70                  | 145 |
| 1893  | 18 347                              | 15 111                     | 13 049                         | 2 062  | 1 602                | 13 509              | 10 197              | 4 677 | 6   | 85                  | 146 |
| 1894  | 18 170                              | 14 886                     | 12 817                         | 2 069  | 1 482                | 13 404              | 10 184              | 4 529 | 1   | 88                  | 84  |
| 1895  | 18 078                              | 14 473                     | 12 435                         | 2 038  | 1 412                | 13 061              | 10 023              | 4 251 | 7   | 96                  | 96  |
| 1896  | 18 937                              | 15 627                     | 13 687                         | 1 940  | 1 457                | 14 170              | 10 886              | 4 557 | 9   | 84                  | 91  |
| 1897  | 20 168                              | 16 523                     | 14 242                         | 2 281  | 1 588                | 14 935              | 11 282              | 4 803 | 4   | 89                  | 345 |
| 1898  | 20 555                              | 16 901                     | 14 695                         | 2 206  | 1 673                | 15 228              | 11 470              | 4 959 | 9   | 104                 | 359 |
| 1899  | 20 217                              | 16 733                     | 14 682                         | 2 051  | 1 579                | 15 154              | 11 405              | 5 069 | 10  | 83                  | 166 |
| 1900  | 19 754                              | 16 409                     | 14 404                         | 2 005  | 1 458                | 14 951              | 11 152              | 4 954 | 9   | 95                  | 199 |
| 1901  | 21 710                              | 17 704                     | 15 566                         | 2 138  | 1 461                | 16 243              | 12 162              | 5 013 | 12  | 109                 | 408 |

<sup>1)</sup> Von den 4 Hauptkategorien, in welche die Verbrechen und Vergehen in der Übersicht zusammengefaßt sind, betrifft die zu a. die §§ 49 a, 80—108, die zu b. die §§ 189—241, die zu c. die §§ 242—330, die zu d. die §§ 331—359 des Strafgesetzbuchs. Verbrechen und Vergehen gegen andere Reichsgesetze sind nach ihrer Natur auf diese 4 Gruppen verteilt. Die von Militärgerichten erledigten Strafsachen, sowie die Zuwiderhandlungen gegen die Vorschriften über die Erhebung öffentlicher Abgaben und Gefälle sind hier ausgeschlossen. — Versuch, Anstiftung und Beihilfe sind unter den bezüglichen strafbaren Handlungen mitgezählt. — <sup>2)</sup> Hinsichtlich derer überhaupt rechtskräftige Verurteilung erfolgt ist. — <sup>3)</sup> Zur Zeit der Tat.

**(Zoch) XVI. 13. Die in Württemberg abgeurteilten Verbrechen****B. Nach 5jährigen Perioden unter Hervorhebung der Vorbestraften.**

Vorbemerkung: Die Kursivziffern bezeichnen das Anwachsen in den nachfolgenden Jahressummen 1887/91, 1892/96 und 1897/1901 im Verhältnis zu der Ausgangsperiode 1882/86, deren Ziffern = 100 gesetzt sind. Die Ziffern dieser Übersicht beziehen sich nicht wie diejenigen der Übersichten XVI 13 A und C auf den Ort der Tat, sondern auf den Sitz des erkennenden Gerichts; die Abweichungen sind jedoch verschwindend klein.

| Jahrgänge   | Zahl der Verurteilten überhaupt | Unter den Verurteilten (Sp. 2) befanden sich |                            |                   |              |              |               |
|---|---------------------------------|--|----------------------------|-------------------|--------------|--------------|---------------|
|   |                                 | Unvorbestrafte                               | Vorbestrafte <sup>1)</sup> | hierunter (Sp. 4) |              |              |               |
|   |                                 |  |                            | 1 mal             | 2 mal        | 3—5 mal      | 6 und mehrmal |
| 1.  | 2.                              | 3.   | 4.                         | 5.                | 6.           | 7.           | 8.            |
| <b>1. Verbrechen und Vergehen gegen Reichsgesetze überhaupt (2. und 3. zusammen).</b> |                                 |  |                            |                   |              |              |               |
| 1882/86   | 67 774                          | 45 838                                       | 21 936                     | 10 117            | 4 591        | 5 345        | 1 883         |
|   | <i>100</i>                      | <i>100</i>                                   | <i>100</i>                 | <i>100</i>        | <i>100</i>   | <i>100</i>   | <i>100</i>    |
| 1887/91   | 64 091                          | 41 018                                       | 23 073                     | 9 865             | 4 712        | 5 715        | 2 781         |
|   | <i>95</i>                       | <i>89</i>                                    | <i>105</i>                 | <i>98</i>         | <i>103</i>   | <i>107</i>   | <i>148</i>    |
| 1892/96   | 74 748                          | 45 467                                       | 29 281                     | 12 243            | 5 824        | 7 322        | 3 892         |
|   | <i>110</i>                      | <i>99</i>                                    | <i>133</i>                 | <i>121</i>        | <i>127</i>   | <i>137</i>   | <i>207</i>    |
| 1897/1901   | 84 363                          | 48 754                                       | 35 609                     | 14 372            | 6 991        | 8 757        | 5 488         |
|   | <i>126</i>                      | <i>106</i>                                   | <i>162</i>                 | <i>142</i>        | <i>152</i>   | <i>164</i>   | <i>291</i>    |
| 1897  | 16 540                          | 9 727  | 6 813                      | 2 811             | 1 367        | 1 656        | 979           |
| 1898  | 16 918                          | 9 954  | 6 964                      | 2 920             | 1 289        | 1 723        | 1 032         |
| 1899  | 16 751                          | 9 732  | 7 019                      | 2 842             | 1 399        | 1 698        | 1 080         |
| 1900  | 16 420                          | 9 370  | 7 050                      | 2 749             | 1 367        | 1 778        | 1 156         |
| 1901  | 17 734                          | 9 971  | 7 763 <sup>2)</sup>        | 3 050             | 1 569        | 1 902        | 1 241         |
| <b>2. Verbrechen und Vergehen gegen Paragraphen des Strafgesetzbuchs.</b>             |                                 |  |                            |                   |              |              |               |
| 1882/86   | 65 846                          | 44 207                                       | 21 639                     | 9 913             | 4 545        | 5 302        | 1 879         |
|   | <i>100</i>                      | <i>100</i>                                   | <i>100</i>                 | <i>100</i>        | <i>100</i>   | <i>100</i>   | <i>100</i>    |
| 1887/91   | 61 418                          | 38 871                                       | 22 547                     | 9 540             | 4 605        | 5 632        | 2 770         |
|   | <i>93</i>                       | <i>88</i>                                    | <i>104</i>                 | <i>96</i>         | <i>101</i>   | <i>106</i>   | <i>147</i>    |
| 1892/96   | 69 809                          | 41 864                                       | 27 945                     | 11 465            | 5 582        | 7 091        | 3 807         |
|   | <i>106</i>                      | <i>95</i>                                    | <i>129</i>                 | <i>116</i>        | <i>123</i>   | <i>134</i>   | <i>203</i>    |
| 1897/1901   | 76 513                          | 43 408                                       | 33 105                     | 13 020            | 6 419        | 8 307        | 5 358         |
|   | <i>116</i>                      | <i>98</i>                                    | <i>153</i>                 | <i>131</i>        | <i>141</i>   | <i>157</i>   | <i>285</i>    |
| 1897  | 15 070                          | 8 708  | 6 362                      | 2 557             | 1 264        | 1 585        | 956           |
| 1898  | 15 319                          | 8 872  | 6 447                      | 2 632             | 1 181        | 1 626        | 1 008         |
| 1899  | 15 217                          | 8 707  | 6 510                      | 2 565             | 1 272        | 1 614        | 1 059         |
| 1900  | 14 934                          | 8 348  | 6 586                      | 2 506             | 1 269        | 1 677        | 1 134         |
| 1901  | 15 973                          | 8 773  | 7 200 <sup>2)</sup>        | 2 760             | 1 433        | 1 805        | 1 201         |
| <b>3. Verbrechen und Vergehen gegen andere Reichsgesetze.<sup>3)</sup></b>            |                                 |  |                            |                   |              |              |               |
| 1882/86   | 1 928                           | 1 631  | 297                        | 204               | 46           | 43           | 4             |
|   | <i>100</i>                      | <i>100</i>                                   | <i>100</i>                 | <i>100</i>        | <i>100</i>   | <i>100</i>   | <i>100</i>    |
| 1887/91   | 2 673                           | 2 147  | 526                        | 325               | 107          | 83           | 11            |
|   | <i>139</i>                      | <i>132</i>                                   | <i>177</i>                 | <i>159</i>        | <i>233</i>   | <i>193</i>   | <i>275</i>    |
| 1892/96   | 4 939                           | 3 603  | 1 336                      | 778               | 242          | 231          | 85            |
|   | <i>256</i>                      | <i>221</i>                                   | <i>450</i>                 | <i>381</i>        | <i>526</i>   | <i>537</i>   | <i>2 125</i>  |
| 1897/1901   | 7 850                           | 5 346  | 2 504                      | 1 352             | 572          | 450          | 130           |
|   | <i>407</i>                      | <i>328</i>                                   | <i>843</i>                 | <i>663</i>        | <i>1 243</i> | <i>1 047</i> | <i>3 250</i>  |
| 1897  | 1 470                           | 1 019  | 451                        | 254               | 103          | 71           | 23            |
| 1898  | 1 599                           | 1 082  | 517                        | 288               | 108          | 97           | 24            |
| 1899  | 1 534                           | 1 025  | 509                        | 277               | 127          | 84           | 21            |
| 1900  | 1 486                           | 1 022  | 464                        | 243               | 98           | 101          | 22            |
| 1901  | 1 761                           | 1 198  | 563                        | 290               | 136          | 97           | 40            |

<sup>1)</sup> = Verurteilte, welche vor Begehung der strafbaren Handlung wegen Verbrechen oder Vergehen gegen Reichsgesetze verurteilt worden waren. — <sup>2)</sup> Darunter ein Verurteilter, bei welchem die Zahl der Vorbestrafungen nicht ermittelt war. — <sup>3)</sup> Diese anderen Reichsgesetze sind: Gewerbeordnung, Marken-, Muster-, Patentschutzgesetz, Brechgesetz, Gesetz, betr. Nachdruck, Nachbildung von Kunstwerken und Photographien, Konkursordnung, Nahrungsmittelgesetz, Krankenversicherungsgesetz, Invalidenversicherungsgesetz, Gesetz, betr. unerlaubte Herstellung u. s. w. von Sprengstoffen, Gesetz, betr. die Prüfung der Handfeuerwaffen, Wuchergesetz, Gesetz, betr. die Abzahlungsgeschäfte, Gesetz zur Bekämpfung des unfaulteren Wettbewerbs. Die meisten Fälle beziehen sich auf Verfehlungen gegen die Gewerbeordnung.

und Vergehen gegen Reichsgesetze (Striminalstatistik).

C. Unter Hervorhebung der durch Schwere oder Zahl hervorragenden Verbrechen und Vergehen.

| Jahre           | Zahl der Verurteilten wegen      |                   |                            |         |                   |            |                    |          |             |         |                        |
|-----------------|----------------------------------|-------------------|----------------------------|---------|-------------------|------------|--------------------|----------|-------------|---------|------------------------|
|                 | Gewalt u. Drohungen gegen Beamte | Hausfriedensbruch | Verletzung der Wehrpflicht | Meineid | Unzucht, Notzucht | Verleibung | Mord und Totschlag | Einsache | Gefährliche | Schwere | Nötigung und Bedrohung |
|                 |                                  |                   |                            |         |                   |            |                    |          |             |         |                        |
| 1.              | 2.                               | 3.                | 4.                         | 5.      | 6.                | 7.         | 8.                 | 9.       | 10.         | 11.     | 12.                    |
| 1882            | 484                              | 203               | 989                        | 44      | 146               | 2 132      | 23                 | 331      | 1 602       | 16      | 292                    |
| 1883            | 561                              | 227               | 757                        | 56      | 134               | 2 206      | 19                 | 339      | 1 504       | 11      | 343                    |
| 1884            | 583                              | 248               | 1 193                      | 55      | 167               | 2 350      | 15                 | 346      | 1 758       | 25      | 341                    |
| 1885            | 528                              | 237               | 1 246                      | 48      | 164               | 2 216      | 15                 | 383      | 1 747       | 28      | 354                    |
| 1886            | 563                              | 215               | 1 738                      | 36      | 197               | 2 115      | 18                 | 317      | 1 697       | 15      | 378                    |
| 1887            | 526                              | 235               | 998                        | 33      | 179               | 2 063      | 18                 | 314      | 1 724       | 19      | 327                    |
| 1888            | 535                              | 229               | 967                        | 34      | 184               | 1 988      | 17                 | 292      | 1 843       | 25      | 356                    |
| 1889            | 475                              | 211               | 833                        | 33      | 212               | 1 915      | 18                 | 296      | 1 934       | 14      | 328                    |
| 1890            | 487                              | 233               | 660                        | 34      | 150               | 1 916      | 24                 | 320      | 2 003       | 12      | 342                    |
| 1891            | 466                              | 232               | 715                        | 37      | 177               | 1 894      | 20                 | 322      | 2 109       | 31      | 349                    |
| 10j. Durchschn. | 521                              | 227               | 1 010                      | 41      | 171               | 2 079      | 19                 | 326      | 1 792       | 20      | 341                    |
| 1892            | 571                              | 308               | 789                        | 32      | 179               | 2 087      | 10                 | 346      | 2 398       | 30      | 470                    |
| 1893            | 706                              | 343               | 563                        | 23      | 215               | 2 189      | 7                  | 389      | 2 783       | 34      | 484                    |
| 1894            | 711                              | 343               | 715                        | 27      | 182               | 2 144      | 15                 | 385      | 2 670       | 27      | 481                    |
| 1895            | 643                              | 370               | 595                        | 32      | 200               | 1 948      | 21                 | 356      | 2 672       | 22      | 456                    |
| 1896            | 634                              | 375               | 655                        | 35      | 202               | 2 001      | 16                 | 376      | 3 322       | 27      | 555                    |
| 1897            | 710                              | 342               | 622                        | 56      | 197               | 2 034      | 13                 | 377      | 3 287       | 20      | 544                    |
| 1898            | 738                              | 391               | 728                        | 48      | 248               | 2 034      | 19                 | 390      | 3 447       | 21      | 518                    |
| 1899            | 679                              | 414               | 681                        | 43      | 372               | 1 997      | 10                 | 385      | 3 534       | 31      | 536                    |
| 1900            | 691                              | 419               | 510                        | 29      | 273               | 1 970      | 16                 | 425      | 3 615       | 23      | 600                    |
| 1901            | 787                              | 414               | 440                        | 26      | 288               | 2 177      | 17                 | 471      | 3 918       | 37      | 691                    |

| Jahre           | Zahl der Verurteilten wegen |                |                                  |          |        |                   |                  |               |            |             |
|-----------------|-----------------------------|----------------|----------------------------------|----------|--------|-------------------|------------------|---------------|------------|-------------|
|                 | Diebstahl                   | Unterschlagung | Raub und räuberischer Erpressung | Hehlerei | Betrug | Urkundenfälschung | Sachbeschädigung | Brandstiftung | Summe      |             |
|                 |                             |                |                                  |          |        |                   |                  |               | (Sp. 2—10) | (Sp. 11—20) |
| 1.              | 13.                         | 14.            | 15.                              | 16.      | 17.    | 18.               | 19.              | 20.           | 21.        |             |
| 1882            | 3 601                       | 619            | 17                               | 270      | 965    | 158               | 356              | 39            | 12 287     |             |
| 1883            | 3 482                       | 560            | 32                               | 256      | 923    | 161               | 320              | 57            | 11 948     |             |
| 1884            | 3 142                       | 531            | 20                               | 183      | 823    | 135               | 366              | 45            | 12 326     |             |
| 1885            | 2 994                       | 482            | 17                               | 254      | 888    | 132               | 338              | 32            | 12 103     |             |
| 1886            | 2 902                       | 520            | 16                               | 195      | 886    | 135               | 391              | 22            | 12 356     |             |
| 1887            | 2 888                       | 501            | 12                               | 187      | 904    | 161               | 336              | 20            | 11 445     |             |
| 1888            | 2 845                       | 462            | 24                               | 205      | 851    | 162               | 324              | 37            | 11 380     |             |
| 1889            | 3 005                       | 474            | 19                               | 193      | 987    | 135               | 392              | 32            | 11 506     |             |
| 1890            | 2 989                       | 489            | 17                               | 214      | 960    | 177               | 386              | 37            | 11 450     |             |
| 1891            | 2 785                       | 475            | 10                               | 185      | 988    | 153               | 406              | 32            | 11 386     |             |
| 10j. Durchschn. | 3 063                       | 511            | 18                               | 214      | 918    | 151               | 362              | 35            | 11 819     |             |
| 1892            | 3 040                       | 515            | 23                               | 180      | 1 109  | 176               | 512              | 34            | 12 809     |             |
| 1893            | 2 999                       | 516            | 11                               | 208      | 961    | 155               | 509              | 30            | 13 125     |             |
| 1894            | 2 785                       | 519            | 9                                | 213      | 1 006  | 182               | 513              | 33            | 12 960     |             |
| 1895            | 2 740                       | 519            | 8                                | 214      | 1 019  | 210               | 427              | 14            | 12 471     |             |
| 1896            | 2 739                       | 527            | 19                               | 178      | 980    | 178               | 518              | 17            | 13 354     |             |
| 1897            | 2 993                       | 546            | 16                               | 219      | 1 164  | 206               | 545              | 26            | 13 917     |             |
| 1898            | 2 920                       | 555            | 26                               | 251      | 1 079  | 201               | 581              | 15            | 14 210     |             |
| 1899            | 2 742                       | 589            | 24                               | 257      | 1 131  | 204               | 539              | 29            | 14 197     |             |
| 1900            | 2 595                       | 545            | 19                               | 214      | 1 092  | 191               | 534              | 18            | 13 779     |             |
| 1901            | 2 752                       | 543            | 27                               | 219      | 1 153  | 210               | 589              | 19            | 14 778     |             |

XVI. 14. Bedingte Begnadigung in Württemberg.<sup>1)</sup>

(Reichstagsdrucksache II. Session 1900/03 Nr. 859; I. Session 1903/04 Nr. 230.)

| Jahre   | Personen    |        |  |              |                                    |          |                     |                              |                                   |  |     |
|---|-------------|--------|--|--------------|------------------------------------|----------|---------------------|------------------------------|-----------------------------------|--|-----|
|   | männl.      | weibl. | die bei Begehung der strafbaren Handlung |              | die wegen Verbrechen oder Vergehen |          | die verurteilt sind |                              |                                   |  |     |
|   |             |        | noch nicht 18 Jahre alt waren            | 18 oder mehr | noch nicht                         | bereits  | wegen               |                              |                                   | in einer Strafsache anhängig in 1. Instanz vor |     |
|   | Geschlechts |        | Freiheitsstrafe verbüßt hatten           |              | Verbrechen                         | Vergehen | Übertretung         | Amts- oder Schöffengerichten | Strafkammern oder Schwurgerichten |  |     |
| 1.  | 2.          | 3.     | 4.                                       | 5.           | 6.                                 | 7.       | 8.                  | 9.                           | 10.                               | 11.  | 12. |
| <b>a) Die Anwendung des bedingten Strafaufschubs.</b>                     |             |        |  |              |                                    |          |                     |                              |                                   |  |     |
| 1899  | 121         | 28     | 141                                      | 8            | 149                                | —        | 7                   | 132                          | 10                                | 122  | 27  |
| 1900  | 111         | 19     | 118                                      | 12           | 130                                | —        | 16                  | 105                          | 9                                 | 99   | 31  |
| 1901  | 108         | 30     | 122                                      | 16           | 138                                | —        | 16                  | 120                          | 2                                 | 112  | 26  |
| 1902  | 145         | 40     | 167                                      | 18           | 183                                | 2        | 36                  | 147                          | 2                                 | 129  | 56  |
| 1903  | 154         | 30     | 174                                      | 10           | 183                                | 1        | 36                  | 147                          | 1                                 | 127  | 57  |
| <b>b) Durch Begnadigung erledigte Fälle des bedingten Strafaufschubs.</b> |             |        |  |              |                                    |          |                     |                              |                                   |  |     |
| 1899  | 91          | 31     | 115                                      | 7            | 121                                | 1        | 5                   | 113                          | 4                                 | 108  | 14  |
| 1900  | 124         | 27     | 148                                      | 3            | 149                                | 2        | 20                  | 125                          | 6                                 | 115  | 36  |
| 1901  | 84          | 22     | 101                                      | 5            | 106                                | —        | 5                   | 90                           | 11                                | 86   | 20  |
| 1902  | 74          | 17     | 84                                       | 7            | 91                                 | —        | 7                   | 82                           | 2                                 | 76   | 15  |
| 1903  | 89          | 22     | 95                                       | 16           | 111                                | —        | 13                  | 94                           | 4                                 | 84   | 27  |

| Jahre   | Aussetzung der Vollstreckung |                   |                    |                             |                                   |                                 |                      |                         |                   |                       |
|---|------------------------------|-------------------|--------------------|-----------------------------|-----------------------------------|---------------------------------|----------------------|-------------------------|-------------------|-----------------------|
|   | von Haft                     | überhaupt         | von Gefängnis      |                             |                                   |                                 |                      | für weniger als 2 Jahre | für 2 bis 3 Jahre | für 3 Jahre oder mehr |
|   |                              |                   | und zwar von       |                             |                                   |                                 |                      |                         |                   |                       |
|   |                              |                   | mehr als 6 Monaten | mehr als 3 bis zu 6 Monaten | mehr als 1 Monat bis zu 3 Monaten | mehr als 1 Woche bis zu 1 Monat | 1 Woche oder weniger |                         |                   |                       |
| 1.  | 13.                          | 14.               | 15.                | 16.                         | 17.                               | 18.                             | 19.                  | 20.                     | 21.               | 22.                   |
| <b>a) Die Anwendung des bedingten Strafaufschubs.</b>                     |                              |                   |                    |                             |                                   |                                 |                      |                         |                   |                       |
| 1899  | 10                           | 139               | —                  | 1                           | 4                                 | 22                              | 112                  | 20                      | 113               | 16                    |
| 1900  | 9                            | 119 <sup>2)</sup> | —                  | 1                           | 8                                 | 21                              | 89                   | 10                      | 94                | 26                    |
| 1901  | 2                            | 136               | —                  | —                           | 5                                 | 28                              | 103                  | 14                      | 94                | 30                    |
| 1902  | 2                            | 183               | —                  | 1                           | 15                                | 53                              | 114                  | 9                       | 132               | 44                    |
| 1903  | 1                            | 183               | —                  | 1                           | 15                                | 42                              | 125                  | 3                       | 126               | 55                    |
| <b>b) Durch Begnadigung erledigte Fälle des bedingten Strafaufschubs.</b> |                              |                   |                    |                             |                                   |                                 |                      |                         |                   |                       |
| 1899  | 5                            | 117               | —                  | —                           | 5                                 | 24                              | 88                   | 17                      | 90                | 15                    |
| 1900  | 6                            | 145               | —                  | —                           | 9                                 | 22                              | 114                  | 8                       | 115               | 28                    |
| 1901  | 11                           | 95                | —                  | 1                           | 2                                 | 16                              | 76                   | 17                      | 80                | 9                     |
| 1902  | 2                            | 89                | —                  | —                           | 5                                 | 14                              | 70                   | 3                       | 73                | 15                    |
| 1903  | 4                            | 105 <sup>2)</sup> | —                  | 1                           | 7                                 | 20                              | 77                   | 14                      | 76                | 21                    |

<sup>1)</sup> Eingeführt durch K. Entschließung vom 24. Februar 1896. — <sup>2)</sup> Außerdem in 2 Fällen Festungshaft.

**XVI. 15. Die Gefangenenbevölkerung in den gerichtlichen Strafanstalten Württembergs.<sup>1)</sup>**

(Bericht des Staatsministers der Justiz an den König, betr. die Verwaltung und den Zustand der gerichtlichen Strafanstalten des Königreichs. — Statist. Handbuch 1901 S. 180.)

| Jahre<br>(Stand<br>am<br>31. März) | Ge-<br>samts-<br>zahl | Geschlecht    |               | Strafart                 |          |                     |                        |            | Ursache der Verurteilung <sup>2)</sup>  |                            |  |   |                                       |   |
|------------------------------------|-----------------------|---------------|---------------|--------------------------|----------|---------------------|------------------------|------------|---|----------------------------|--|---|---------------------------------------|---|
|                                    |                       | Männ-<br>lich | Weib-<br>lich | Zuchthaus                |          | Ge-<br>fäng-<br>nis | Fe-<br>stungs-<br>haft | Haft<br>2) | Verbrechen<br>und<br>Vergehen<br>gegen den<br>Staat und<br>die öffentliche<br>Ordnung <sup>3)</sup> | Mein-<br>eid <sup>4)</sup> | Ver-<br>brechen<br>und Ver-<br>gehen<br>gegen die<br>Eittlich-<br>keit <sup>5)</sup> | Ver-<br>brechen<br>und Ver-<br>gehen<br>gegen<br>das<br>Leben <sup>6)</sup> | Rür-<br>per-<br>ver-<br>setzung<br>8) | Ver-<br>brechen<br>und Ver-<br>gehen<br>gegen<br>das<br>Eigen-<br>tum <sup>9)</sup> |
|                                    |                       |               |               | lebens-<br>läng-<br>lich | zeitlich |                     |                        |            |   |                            |  |   |                                       |   |
| 1.                                 | 2.                    | 3.            | 4.            | 5.                       | 6.       | 7.                  | 8.                     | 9.         | 10.   | 11.                        | 12.  | 13.   | 14.                                   | 15.   |
| 1885                               | 2 122                 | 1 790         | 332           | 39                       | 1 015    | 961                 | —                      | 107        | 62  | 66                         | 190  | 149   | 152                                   | 944   |
| 1886                               | 2 044                 | 1 764         | 280           | 39                       | 971      | 908                 | —                      | 126        | 69  | 67                         | 164  | 147   | 165                                   | 890   |
| 1887                               | 2 043                 | 1 763         | 280           | 38                       | 970      | 886                 | 4                      | 145        | 69  | 40                         | 229  | 148   | 158                                   | 842   |
| 1888                               | 2 090                 | 1 813         | 277           | 36                       | 944      | 959                 | —                      | 151        | 64  | 40                         | 221  | 149   | 184                                   | 886   |
| 1889                               | 2 055                 | 1 753         | 302           | 35                       | 951      | 970                 | —                      | 99         | 64  | 53                         | 231  | 139   | 173                                   | 897   |
| 1890                               | 1 895                 | 1 638         | 257           | 30                       | 912      | 878                 | —                      | 75         | 54  | 38                         | 194  | 125   | 109                                   | 914   |
| 1891                               | 1 862                 | 1 581         | 281           | 32                       | 872      | 907                 | 1                      | 50         | 49  | 35                         | 159  | 129   | 157                                   | 869   |
| 1892                               | 1 947                 | 1 668         | 279           | 36                       | 896      | 960                 | 1                      | 54         | 45  | 53                         | 215  | 135   | 162                                   | 882   |
| 1893                               | 1 897                 | 1 668         | 229           | 37                       | 843      | 977                 | —                      | 40         | 42  | 40                         | 184  | 128   | 207                                   | 844   |
| 1894                               | 1 907                 | 1 668         | 239           | 31                       | 800      | 1 027               | 1                      | 48         | 72  | 41                         | 197  | 116   | 221                                   | 856   |
| 1895                               | 1 805                 | 1 554         | 251           | 32                       | 792      | 940                 | —                      | 41         | 71  | 40                         | 194  | 108   | 141                                   | 823   |
| 1896                               | 1 844                 | 1 622         | 222           | 30                       | 761      | 967                 | 1                      | 85         | 64  | 37                         | 202  | 110   | 170                                   | 805   |
| 1897                               | 1 803                 | 1 600         | 203           | 30                       | 730      | 979                 | 1                      | 63         | 66  | 30                         | 218  | 105   | 210                                   | 758   |
| 1898                               | 1 861                 | 1 627         | 234           | 28                       | 722      | 1 067               | 4                      | 40         | 85  | 38                         | 237  | 100   | 184                                   | 799   |
| 1899                               | 1 897                 | 1 675         | 222           | 28                       | 718      | 1 095               | —                      | 56         | 84  | 51                         | 242  | 99  | 195                                   | 777   |
| 1900                               | 1 876                 | 1 682         | 194           | 27                       | 709      | 1 090               | —                      | 50         | 62  | 49                         | 270  | 99  | 225                                   | 756   |
| 1901                               | 1 898                 | 1 696         | 202           | 29                       | 725      | 1 093               | 3                      | 48         | 48  | 47                         | 293  | 103   | 195                                   | 754   |
| 1902                               | 1 915                 | 1 717         | 198           | 30                       | 734      | 1 100               | 1                      | 50         | 45  | 49                         | 308  | 114   | 189                                   | 768   |
| 1903                               | 1 859                 | 1 673         | 186           | 29                       | 691      | 1 066               | —                      | 73         | 68  | 34                         | 261  | 94  | 193                                   | 747   |

| Jahre<br>(Stand<br>am<br>31. März) | (Nach) Ursache der Verurteilung <sup>3)</sup> |  |  |  |                                   | Frühere Bestrafungen<br>wegen Verbrechen und Vergehen <sup>12)</sup> |                                |                                  |                                  |   |   |                          |                                 |  |
|------------------------------------|---|--|--|--|-----------------------------------|--|--------------------------------|----------------------------------|----------------------------------|---|---|--------------------------|---------------------------------|--|
|                                    | Ver-<br>tung<br>10)                           | Gemein-<br>gefähr-<br>liche<br>Ver-<br>brechen<br>und<br>Vergehen<br>11) | Ver-<br>brechen<br>u.<br>Ver-<br>gehen<br>im<br>Amt <sup>12)</sup> | übrige Ver-<br>brechen und<br>Vergehen<br>des bürgerl.<br>St. G. B. und<br>der sonstigen<br>bürgerlichen<br>Strafgesetze | Mittl. Verbrechen<br>und Vergehen |  | Erst-<br>mals<br>be-<br>straft | Erst-<br>mals<br>rück-<br>fällig | Mehr-<br>mals<br>rück-<br>fällig | Die Rückfälligen wurden letztmals<br>bestraft wegen:                  |   |                          |                                 |  |
|                                    |   |  |  |  | De-<br>ser-<br>vion               | Anbere<br>militär.<br>Verbrech.<br>und<br>Vergehen                   |                                |                                  |                                  | Verbrechen<br>und Vergehen<br>gegen die<br>Eittlichkeit <sup>5)</sup> | Verbrechen<br>und Vergehen<br>gegen Leib<br>und Leben<br>7) | Dieb-<br>stahl<br>2c. 9) | Ver-<br>setz-<br>ung<br>2c. 10) | Sonstige<br>Ver-<br>brechen<br>und<br>Vergehen |
| 1.                                 | 16.   | 17.  | 18.  | 19.  | 20.                               | 21.  | 22.                            | 23.                              | 24.                              | 25.   | 26.   | 27.                      | 28.                             | 29.  |
| 1885                               | 198   | 138  | 28   | 176  | 14                                | 5  | 849                            | 273                              | 1 000                            | 54  | 47  | 682                      | 159                             | 331  |
| 1886                               | 207   | 114  | 19   | 181  | 14                                | 7  | 786                            | 255                              | 1 003                            | 52  | 47  | 653                      | 171                             | 335  |
| 1887                               | 227   | 99   | 11   | 196  | 16                                | 8  | 773                            | 259                              | 1 011                            | 56  | 42  | 627                      | 181                             | 364  |
| 1888                               | 220   | 75   | 17   | 219  | 9                                 | 6  | 787                            | 257                              | 1 046                            | 56  | 53  | 644                      | 184                             | 366  |
| 1889                               | 235   | 80   | 15   | 144  | 15                                | 9  | 805                            | 231                              | 1 019                            | 52  | 55  | 594                      | 198                             | 351  |
| 1890                               | 233   | 70   | 23   | 113  | 13                                | 9  | 682                            | 252                              | 961                              | 62  | 53  | 614                      | 204                             | 280  |
| 1891                               | 268   | 78   | 18   | 83   | 12                                | 5  | 690                            | 256                              | 916                              | 57  | 67  | 603                      | 219                             | 226  |
| 1892                               | 261   | 82   | 8  | 93   | 8                                 | 3  | 780                            | 291                              | 876                              | 61  | 65  | 614                      | 204                             | 223  |
| 1893                               | 278   | 82   | 9  | 71   | 6                                 | 6  | 767                            | 309                              | 821                              | 59  | 69  | 554                      | 217                             | 231  |
| 1894                               | 225   | 75   | 14   | 82   | 4                                 | 4  | 811                            | 310                              | 786                              | 57  | 62  | 528                      | 213                             | 236  |
| 1895                               | 262   | 76   | 22   | 61   | 3                                 | 4  | 691                            | 294                              | 820                              | 52  | 59  | 543                      | 225                             | 235  |
| 1896                               | 257   | 55   | 24   | 114  | 4                                 | 2  | 694                            | 269                              | 881                              | 56  | 71  | 581                      | 228                             | 214  |
| 1897                               | 254   | 48   | 22   | 89   | 1                                 | 2  | 708                            | 291                              | 804                              | 45  | 77  | 527                      | 215                             | 231  |
| 1898                               | 252   | 58   | 28   | 75   | 3                                 | 2  | 751                            | 323                              | 787                              | 54  | 88  | 527                      | 217                             | 224  |
| 1899                               | 266   | 57   | 26   | 94   | 3                                 | 3  | 741                            | 327                              | 829                              | 53  | 60  | 540                      | 228                             | 275  |
| 1900                               | 244   | 61   | 17   | 82   | 6                                 | 5  | 725                            | 347                              | 804                              | 80  | 57  | 513                      | 219                             | 282  |
| 1901                               | 268   | 68   | 20   | 92   | 5                                 | 5  | 711                            | 332                              | 855                              | 102   | 54  | 508                      | 242                             | 281  |
| 1902                               | 262   | 59   | 18   | 96   | 3                                 | 4  | 725                            | 328                              | 862                              | 98  | 38  | 506                      | 247                             | 301  |
| 1903                               | 258   | 66   | 12   | 121  | 2                                 | 3  | 702                            | 268                              | 889                              | 97  | 33  | 500                      | 242                             | 285  |

<sup>1)</sup> Ausführliche Darstellungen über die Bewegung der Gefangenenbevölkerung s. die Berichte an den König, welche früher im Staatsanzeiger, seit 1899 in der Übersicht über die Verwaltung der Rechtspflege veröffentlicht werden. — <sup>2)</sup> Art. 3 Abs. 3 des Polizeistrafgesetzes vom 27. Dez. 1871. — <sup>3)</sup> Gefangene, welche eine oder mehrere Strafen wegen verschiedener Verbrechen oder Vergehen verbüßen, sind nur in einer der Spalten 10—21 aufgeführt, und zwar richtet sich die Aufnahme nach demjenigen Delikt, für welches die Einhaftstrafe (St. G. B. §§ 74—79) oder überhaupt die schwerste Strafe zu verbüßen ist. — <sup>4)</sup> 2. Teil, Abschnitt I—VII d. St. G. B. — <sup>5)</sup> 2. Teil, Abschnitt IX d. St. G. B. — <sup>6)</sup> 2. Teil, Abschnitt XIII d. St. G. B. — <sup>7)</sup> 2. Teil, Abschnitt XVI d. St. G. B. — <sup>8)</sup> 2. Teil, Abschnitt XVII d. St. G. B. — <sup>9)</sup> 2. Teil, Abschnitt XIX—XXI d. St. G. B. — <sup>10)</sup> 2. Teil, Abschnitt XXII—XXIV d. St. G. B. bezw. §§ 209—214 der Reichs-Konf.-Ord. — <sup>11)</sup> 2. Teil, Abschnitt XXVII d. St. G. B. — <sup>12)</sup> 2. Teil, Abschnitt XXVIII d. St. G. B. — <sup>13)</sup> Als rückfällig werden diejenigen Gefangenen betrachtet, welche zuvor eine Landesgefängnis-, (Zuchtpolizeihaus-, Kreisgefängnis-, Festungshaft (Festungs-arrest-) oder Zuchthaus-, (Arbeitshaus-) Strafe erstanden haben. Gefangene, welche eine solche Strafe noch nicht erstanden haben, sind unter den erstmals Bestraften aufgeführt.

(Zoch) XVI. 15. Die Gefangenenbevölkerung in den gerichtlichen Strafanstalten Württembergs.

| Jahre<br>(Stand<br>am<br>31. März) | Alter <sup>1)</sup>                   |   |                              |                              |                              |                              |   | Familienstand <sup>2)</sup> |                     |       |                       |                     |                     |   | Staats-<br>angehörigkeit                                      |                                      |              |
|------------------------------------|---------------------------------------|---|------------------------------|------------------------------|------------------------------|------------------------------|---|-----------------------------|---------------------|-------|-----------------------|---------------------|---------------------|---|---|--------------------------------------|--------------|
|                                    | Bis<br>zum<br>(voll-<br>beten)<br>18. | Vom<br>(begonn.<br>19. bis<br>zum (voll-<br>beten)<br>29. | Vom<br>30. bis<br>zum<br>39. | Vom<br>40. bis<br>zum<br>49. | Vom<br>50. bis<br>zum<br>59. | Vom<br>60. bis<br>zum<br>69. | Vom<br>(begon-<br>nenen)<br>70.<br>Lebens-<br>jahr an | Ehe-<br>lich                | Un-<br>ehe-<br>lich | Ledig | Ver-<br>hei-<br>raket | Ver-<br>wit-<br>wet | Ge-<br>sche-<br>den | Unver-<br>ehel.<br>Frau-<br>ens-<br>per-<br>sonen,<br>die ge-<br>boren<br>haben | Würt-<br>tem-<br>ber-<br>gische<br>Staats-<br>ange-<br>hörige | Andere<br>Staats-<br>an-<br>gehörige |              |
|                                    |                                       |   |                              |                              |                              |                              |   |                             |                     |       |                       |                     |                     |   |   | Deutsch-<br>ches<br>Reich            | Auß-<br>land |
|                                    | Lebensjahr                            |   |                              |                              |                              |                              |   | geboren                     |                     |       |                       |                     |                     |   |   |                                      |              |
| 1.                                 | 30.                                   | 31.   | 32.                          | 33.                          | 34.                          | 35.                          | 36.   | 37.                         | 38.                 | 39.   | 40.                   | 41.                 | 42.                 | 43.   | 44.   | 45.                                  | 46.          |
| 1885                               | 98                                    | 874   | 559                          | 390                          | 129                          | 60                           | 12  | 1 670                       | 452                 | 1 416 | 611                   | 77                  | 18                  | 88  | 1 860   | 231                                  | 31           |
| 1886                               | 74                                    | 871   | 515                          | 370                          | 136                          | 63                           | 15  | 1 595                       | 449                 | 1 401 | 533                   | 91                  | 19                  | 69  | 1 748   | 273                                  | 23           |
| 1887                               | 95                                    | 859   | 507                          | 383                          | 131                          | 61                           | 7   | 1 584                       | 459                 | 1 438 | 496                   | 91                  | 18                  | 72  | 1 763   | 260                                  | 20           |
| 1888                               | 111                                   | 889   | 540                          | 350                          | 136                          | 53                           | 11  | 1 660                       | 430                 | 1 534 | 455                   | 83                  | 18                  | 76  | 1 788   | 272                                  | 30           |
| 1889                               | 118                                   | 895   | 487                          | 334                          | 149                          | 62                           | 10  | 1 640                       | 415                 | 1 445 | 503                   | 83                  | 24                  | 63  | 1 835   | 190                                  | 30           |
| 1890                               | 122                                   | 797   | 434                          | 302                          | 168                          | 60                           | 12  | 1 582                       | 313                 | 1 359 | 434                   | 82                  | 20                  | 57  | 1 658   | 208                                  | 29           |
| 1891                               | 128                                   | 818   | 403                          | 307                          | 139                          | 50                           | 17  | 1 474                       | 388                 | 1 292 | 450                   | 92                  | 28                  | 53  | 1 657   | 173                                  | 32           |
| 1892                               | 107                                   | 865   | 410                          | 335                          | 163                          | 54                           | 13  | 1 540                       | 407                 | 1 337 | 479                   | 107                 | 24                  | 48  | 1 716   | 202                                  | 29           |
| 1893                               | 122                                   | 882   | 377                          | 320                          | 143                          | 41                           | 12  | 1 497                       | 400                 | 1 353 | 450                   | 72                  | 22                  | 48  | 1 663   | 209                                  | 25           |
| 1894                               | 109                                   | 873   | 397                          | 328                          | 137                          | 44                           | 19  | 1 503                       | 404                 | 1 338 | 460                   | 87                  | 22                  | 41  | 1 657   | 219                                  | 31           |
| 1895                               | 92                                    | 839   | 381                          | 317                          | 121                          | 40                           | 15  | 1 371                       | 434                 | 1 297 | 411                   | 76                  | 21                  | 54  | 1 527   | 239                                  | 39           |
| 1896                               | 99                                    | 842   | 445                          | 265                          | 135                          | 46                           | 12  | 1 423                       | 421                 | 1 373 | 391                   | 63                  | 17                  | 74  | 1 565   | 234                                  | 45           |
| 1897                               | 89                                    | 869   | 411                          | 242                          | 137                          | 45                           | 10  | 1 420                       | 383                 | 1 346 | 381                   | 64                  | 12                  | 67  | 1 509   | 241                                  | 53           |
| 1898                               | 102                                   | 904   | 409                          | 238                          | 147                          | 49                           | 12  | 1 484                       | 377                 | 1 351 | 407                   | 79                  | 24                  | 79  | 1 579   | 242                                  | 40           |
| 1899                               | 88                                    | 939   | 418                          | 252                          | 131                          | 56                           | 13  | 1 541                       | 356                 | 1 381 | 424                   | 78                  | 14                  | 87  | 1 603   | 245                                  | 49           |
| 1900                               | 76                                    | 935   | 423                          | 229                          | 132                          | 67                           | 14  | 1 496                       | 380                 | 1 356 | 424                   | 78                  | 18                  | 71  | 1 565   | 264                                  | 47           |
| 1901                               | 78                                    | 935   | 443                          | 250                          | 134                          | 48                           | 10  | 1 497                       | 401                 | 1 383 | 424                   | 69                  | 22                  | 76  | 1 545   | 303                                  | 50           |
| 1902                               | 63                                    | 871   | 487                          | 290                          | 137                          | 47                           | 20  | 1 561                       | 354                 | 1 369 | 445                   | 77                  | 24                  | 86  | 1 541   | 321                                  | 53           |
| 1903                               | 54                                    | 878   | 472                          | 250                          | 130                          | 61                           | 14  | 1 510                       | 349                 | 1 329 | 423                   | 78                  | 29                  | 78  | 1 502   | 308                                  | 49           |

| Jahre<br>(Stand<br>am<br>31. März) | Religion        |                 |                      |   | Kennt-<br>nisse <sup>2)</sup>  |   |  | Standes- und Erwerbs-<br>verhältnisse                              |                |   |                |                  |                     |                        | Vermögen                        |                  |
|------------------------------------|-----------------|-----------------|----------------------|---|--------------------------------|---|--|--|----------------|---|----------------|------------------|---------------------|------------------------|---------------------------------|------------------|
|                                    | Evan-<br>gelist | Katho-<br>lisch | Je-<br>sui-<br>tisch | Aber<br>sonstigen<br>Kon-<br>fession<br>an-<br>gehörig<br>oder kon-<br>fessions-<br>los | Es können                      |   |  | Be-<br>amte,<br>Ärzte,<br>Geist-<br>liche,<br>Schre-<br>iber<br>z. | Land-<br>wirte | Ge-<br>werbe-<br>treiben-<br>de und<br>Fabrik-<br>anten | Kauf-<br>leute | Dienst-<br>boten | Fabrik-<br>arbeiter | Leute<br>ohne<br>Beruf | Unter-<br>haltungs-<br>beiträge |                  |
|                                    |                 |                 |                      |   | lesen<br>und<br>schrei-<br>ben | lesen,<br>aber<br>nicht<br>schrei-<br>ben | weber<br>lesen<br>noch<br>schrei-<br>ben |  |                |   |                |                  |                     |                        | leisten                         | leisten<br>nicht |
|                                    | 1.              | 47.             | 48.                  | 49.   | 50.                            | 51.                                       | 52.                                      | 53.  | 54.            | 55.   | 56.            | 57.              | 58.                 | 59.                    | 60.                             | 61.              |
| 1885                               | 1 341           | 773             | 7                    | 1   | 2 105                          | 6   | 11                                       | 49   | 194            | 1 129   | 22             | 500              | 64                  | 164                    | 117                             | 2 005            |
| 1886                               | 1 252           | 787             | 3                    | 2   | 2 020                          | 10  | 14                                       | 37   | 158            | 1 028   | 32             | 530              | 105                 | 154                    | 122                             | 1 922            |
| 1887                               | 1 260           | 774             | 8                    | 1   | 2 016                          | 13  | 14                                       | 33   | 145            | 1 035   | 53             | 519              | 115                 | 143                    | 112                             | 1 931            |
| 1888                               | 1 266           | 807             | 11                   | 6   | 2 071                          | 10  | 9  | 30   | 136            | 1 039   | 41             | 622              | 70                  | 152                    | 118                             | 1 972            |
| 1889                               | 1 201           | 843             | 9                    | 2   | 2 040                          | 5   | 10                                       | 32   | 138            | 941   | 46             | 647              | 93                  | 158                    | 116                             | 1 939            |
| 1890                               | 1 140           | 743             | 10                   | 2   | 1 882                          | 4   | 9  | 33   | 103            | 908   | 55             | 521              | 77                  | 198                    | 94                              | 1 801            |
| 1891                               | 1 126           | 730             | 6                    | —   | 1 849                          | 3   | 10                                       | 26   | 106            | 885   | 54             | 515              | 87                  | 189                    | 92                              | 1 770            |
| 1892                               | 1 107           | 833             | 7                    | —   | 1 935                          | 3   | 9  | 24   | 116            | 944   | 46             | 532              | 92                  | 193                    | 93                              | 1 854            |
| 1893                               | 1 056           | 836             | 4                    | 1   | 1 882                          | 5   | 10                                       | 32   | 129            | 918   | 40             | 492              | 82                  | 204                    | 118                             | 1 779            |
| 1894                               | 1 033           | 870             | 4                    | —   | 1 892                          | 5   | 10                                       | 31   | 125            | 933   | 43             | 494              | 69                  | 212                    | 132                             | 1 775            |
| 1895                               | 1 057           | 738             | 7                    | 3   | 1 789                          | 3   | 13                                       | 40   | 106            | 840   | 51             | 451              | 89                  | 228                    | 93                              | 1 712            |
| 1896                               | 1 085           | 752             | 5                    | 2   | 1 829                          | 2   | 13                                       | 39   | 94             | 851   | 52             | 500              | 105                 | 203                    | 96                              | 1 748            |
| 1897                               | 1 107           | 690             | 5                    | 1   | 1 785                          | 4   | 14                                       | 39   | 90             | 790   | 55             | 513              | 117                 | 199                    | 110                             | 1 693            |
| 1898                               | 1 132           | 727             | 2                    | —   | 1 843                          | 4   | 14                                       | 39   | 112            | 841   | 55             | 474              | 105                 | 235                    | 122                             | 1 739            |
| 1899                               | 1 130           | 762             | 4                    | 1   | 1 876                          | 5   | 16                                       | 29   | 117            | 819   | 69             | 512              | 135                 | 216                    | 148                             | 1 749            |
| 1900                               | 1 111           | 754             | 10                   | 1   | 1 856                          | 6   | 14                                       | 20   | 105            | 793   | 80             | 541              | 129                 | 208                    | 149                             | 1 727            |
| 1901                               | 1 147           | 742             | 7                    | 2   | 1 882                          | 5   | 11                                       | 32   | 83             | 793   | 86             | 559              | 140                 | 205                    | 145                             | 1 753            |
| 1902                               | 1 143           | 764             | 4                    | 4   | 1 903                          | 4   | 8  | 31   | 80             | 880   | 83             | 508              | 136                 | 197                    | 115                             | 1 800            |
| 1903                               | 1 151           | 694             | 11                   | 3   | 1 843                          | 4   | 12                                       | 25   | 62             | 859   | 91             | 466              | 156                 | 200                    | 95                              | 1 764            |

<sup>1)</sup> Maßgebend für die Bestimmung des Alters ist der Zeitpunkt des begangenen Verbrechens oder Vergehens.  
<sup>2)</sup> Maßgebend für die Bestimmung der ehelichen Verhältnisse und der Kenntnisse ist der Zeitpunkt der Einlieferung in die Strafanstalt.

**XVII. Religion; Kirchenwesen.**

**1. Die Entwicklung der Bevölkerung Württembergs nach dem Religionsbekenntnis auf Grund der Volkszählungen.**

(Statist. Handbuch 1900 S. 232 und 1901 S. 186; Württ. Jahrbücher 1902 S. 148.)

| Volks-<br>zählungs-<br>termine | Orts-<br>angehörige<br>bezw. ortszu-<br>anwesende<br>Bevölkerung | Christen                   |  |                                   |  |                        |  | Israeliten     |  | Von anderen<br>Religionen und<br>ohne Religion |  |
|--------------------------------|--|----------------------------|--|-----------------------------------|--|------------------------|--|----------------|--|--|--|
|                                |  | Evangelische <sup>2)</sup> |  | Römisch-Katholische <sup>2)</sup> |  | sonstige <sup>2)</sup> |  | über-<br>haupt | in %<br>der<br>Gesamt-<br>bevölke-<br>rung | über-<br>haupt                                 | in %<br>der<br>Gesamt-<br>bevölke-<br>rung |
|                                |  | über-<br>haupt             | in %<br>der<br>Gesamt-<br>bevölke-<br>rung | über-<br>haupt                    | in %<br>der<br>Gesamt-<br>bevölke-<br>rung | über-<br>haupt         | in %<br>der<br>Gesamt-<br>bevölke-<br>rung |                |  |  |  |
| 1.                             | 2.   | 3.                         | 4.   | 5.                                | 6.   | 7.                     | 8.   | 9.             | 10.  | 11.  | 12.  |
| 10. Nov. 1832                  | 1 578 147 <sup>1)</sup>  | 1 092 621                  | 686,2                                      | 484 376                           | 306,9                                      | 380                    | 0,2  | 10 670         | 6,7  | —  | —  |
| 3. Dez. 1846                   | 1 752 538 <sup>1)</sup>  | 1 208 025                  | 689,3                                      | 531 566                           | 303,3                                      | 591                    | 0,3  | 12 356         | 7,1  | —  | —  |
| 3. " 1858                      | 1 690 898  | 1 157 650                  | 684,6                                      | 519 942                           | 307,5                                      | 2 218                  | 1,3  | 11 088         | 6,6  | —  | —  |
| 3. " 1861                      | 1 720 708  | 1 179 814                  | 685,6                                      | 527 057                           | 306,3                                      | 2 499                  | 1,5  | 11 338         | 6,6  | —  | —  |
| 3. " 1864                      | 1 748 328  | 1 200 363                  | 686,6                                      | 533 694                           | 305,3                                      | 2 661                  | 1,5  | 11 610         | 6,6  | —  | —  |
| 3. " 1867                      | 1 778 396  | 1 220 124                  | 686,1                                      | 543 593                           | 305,6                                      | 3 017                  | 1,7  | 11 662         | 6,6  | —  | —  |
| 1. " 1871                      | 1 818 539  | 1 248 860                  | 686,7                                      | 553 542                           | 304,4                                      | 3 857                  | 2,1  | 12 245         | 6,7  | 35   | —  |
| 1. " 1875                      | 1 881 505  | 1 296 650                  | 689,2                                      | 567 578                           | 301,7                                      | 4 167                  | 2,2  | 12 881         | 6,8  | 229  | 0,1  |
| 1. " 1880                      | 1 971 118  | 1 361 559                  | 690,8                                      | 590 178                           | 299,4                                      | 5 888                  | 3,0  | 13 331         | 6,7  | 162  | 0,1  |
| 1. " 1895                      | 1 995 185  | 1 378 216                  | 690,8                                      | 598 224                           | 299,8                                      | 5 437                  | 2,7  | 13 171         | 6,6  | 137  | 0,1  |
| 1. " 1890                      | 2 036 522  | 1 407 176                  | 691,0                                      | 609 661                           | 299,3                                      | 6 856                  | 3,4  | 12 639         | 6,2  | 190  | 0,1  |
| 2. " 1895                      | 2 081 151  | 1 440 954                  | 692,4                                      | 621 525                           | 298,6                                      | 6 686                  | 3,2  | 11 887         | 5,7  | 99   | 0,1  |
| 1. " 1900                      | 2 169 480  | 1 497 299                  | 690,1                                      | 650 311                           | 299,8                                      | 9 507                  | 4,4  | 11 916         | 5,5  | 447  | 0,2  |

**2. Die christliche Religionsbevölkerung nach Religionsgruppen.**

(Württ. Jahrbücher 1887 II. S. 162, 1893 2. J. S. 66, 1896 2. J. S. 106, 1902 S. 148.)

| Religions-<br>gruppen                                    | Volkszählung vom 1. (2.) Dezbr. |           |           |           | Religions-<br>gruppen   | Volkszählung v. 1. (2.) Dezbr. |       |       |       |                         |
|--|---------------------------------|-----------|-----------|-----------|---|--------------------------------|-------|-------|-------|-------------------------|
|  | 1885                            | 1890      | 1895      | 1900      |   | 1885                           | 1890  | 1895  | 1900  |                         |
| 1.   | 2.                              | 3.        | 4.        | 5.        | 1.  | 2.                             | 3.    | 4.    | 5.    |                         |
| <b>I. Evangelische.</b>                                  |                                 |           |           |           |   |                                |       |       |       |                         |
| 1. Evangelische, Luth-<br>rische, Ev.-Luth. . . . .      | 1 378 216                       | 509       | 706       | 710       | 3. Evangel. Brüder . . . . .                                      | 1 818                          | 1 639 | 1 423 | 1 742 |                         |
| 2. Reformierte, Zwing-<br>lianer, Unierte . . . . .      |                                 |           |           |           |   |                                |       |       |       | 4. Mennoniten . . . . . |
| 3. Separatisten, separierte<br>Ev.-Luth. . . . .         |                                 |           |           |           |   |                                |       |       |       | 5. Baptisten . . . . .  |
| zus. I. . . . .  | 1 378 216                       | 1 407 176 | 1 440 954 | 1 497 299 | 6. Engl. und schottische<br>Kirche, Presbyteri-<br>aner . . . . . | 2 259                          | 3 282 | 3 533 | 4 905 |                         |
| II. Römisch-Katholische.                                 |                                 |           |           |           | 7. Methodisten und<br>Quäker . . . . .                            |                                |       |       |       | 259                     |
| 1. Röm.-Kath. i. eig. S. . . . .                         | 598 224                         | 609 594   | 621 474   | 650 132   | 8. Apostolische (Ir-<br>vingianer) . . . . .                      | 43                             | 25    | 7     | 7     |                         |
| 2. Altkatholische . . . . .                              |                                 |           |           |           | 9. Deutsch-Katholische . . . . .                                  |                                |       |       |       | 143                     |
| zus. II. . . . .   | 598 224                         | 609 661   | 621 525   | 650 311   | 10. Freireligiöse . . . . .                                       | 781                            | 128   | 147   | 140   |                         |
| III. Sonstige Christen.                                  |                                 |           |           |           | 11. Dissidenten . . . . .   |                                |       |       |       | 777                     |
| 1. Russ.-Orthodoxe . . . . .                             | 115                             | 133       | 65        | 75        | 12. Heilsarmee . . . . .  | 5 437                          | 6 856 | 6 686 | 9 507 |                         |
| 2. Angehörige anderer<br>griech.-kath. Kirchen . . . . . |                                 |           |           |           | 13. Sonstige <sup>4)</sup> . . . . .                              |                                |       |       |       |                         |

<sup>1)</sup> Die Kriminalität nach dem Religionsbekenntnis ist aus Abschnitt XVI. Justizwesen, Übersicht 13 S. 159 zu ersehen. — <sup>2)</sup> Zu den Evangelischen sind gerechnet: 1832, 1846, 1858 und 1861: Evangelische und Reformierte, für 1864—1880 findet sich in den amtl. Veröffentlichungen keine nähere Definition; 1885—1900: Evangelische, Unierte, Lutherische, Reformierte, Protestanten, Separierte, Zwinglianer, Calvinisten, Waldenser u. s. w. Für die Katholiken findet sich 1832 und 1864—1880 keine nähere Angabe ihrer Zusammensetzung, 1846—1861 sind sie als römisch-katholische bezeichnet, 1885—1900 sind zu der römisch-katholischen Bevölkerung die Altkatholiken, Reichskatholiken, Papisten, Neukatholiken u. s. w. eingerechnet. Unter den sonstigen Christen befinden sich die übrigen Personen, soweit sie als irgend-einer anderen christlichen Religionsgemeinschaft angehörig sich bezeichnet haben; 1885—1900 insbesondere die Russisch-Orthodoxen, die Angehörigen anderer griechisch-katholischer Kirchen, die evangel. Brüdergemeinden (ohne Korntal und Wilhelmshausen, die bei den Evangelischen aufgeführt sind), die Mennoniten, Baptisten, Presbyterianer, Methodisten, Quäker, Irvingianer, Deutsch-Katholiken, Freireligiöse, Dissidenten, Heilsarmee, Tempelbrüder, Adventisten, Darbisten, Nazarenen, Jerusalemsfreunde u. s. w. — <sup>3)</sup> Ortsangehörige Bevölkerung. — <sup>4)</sup> Tempelbrüder, Jerusalemsfreunde, Darbisten, Adventisten, Nazarenen u. s. w.



**XVII. 3. Die Bevölkerung Württembergs nach dem**  
(Statist. Handbuch)

| Oberämter                  | Ortsamwesende Bevölkerung |                | Hieron waren ihrem Religionsbekenntnis nach |                |                     |               |  |              |              |              |  |             |
|----------------------------|---------------------------|----------------|---|----------------|---------------------|---------------|--|--------------|--------------|--------------|--|-------------|
|                            |                           |                | Evangelische                                |                | Römisch-Katholische |               | von anderen Christlichen Bekenntnissen |              | Israeliten   |              | von anderen Religionen und ohne Religion |             |
|                            | zuf.                      | bar. männl.    | zuf.  | bar. männl.    | zuf.                | bar. männl.   | zuf.                                   | bar. männl.  | zuf.         | bar. männl.  | zuf.                                     | bar. männl. |
| 1.                         | 2.                        | 3.             | 4.  | 5.             | 6.                  | 7.            | 8.                                     | 9.           | 10.          | 11.          | 12.                                      | 13.         |
| <b>a) Nach Oberämtern.</b> |                           |                |   |                |                     |               |  |              |              |              |  |             |
| Bachmanng . . .            | 29 289                    | 14 294         | 28 168                                      | 13 700         | 781                 | 445           | 325                                    | 140          | 14           | 8            | 1  | 1           |
| Befigheim . . .            | 28 794                    | 14 009         | 27 874                                      | 13 524         | 527                 | 513           | 239                                    | 100          | 146          | 66           | 8  | 6           |
| Böblingen . . .            | 27 186                    | 12 890         | 26 294                                      | 12 407         | 841                 | 459           | 49                                     | 22           | 2            | 2            | —  | —           |
| Brackenheim . . .          | 23 139                    | 11 316         | 21 216                                      | 10 405         | 1 689               | 812           | 171                                    | 68           | 63           | 31           | —  | —           |
| Cannstatt . . .            | 58 028                    | 28 412         | 51 082                                      | 24 729         | 6 122               | 3 280         | 317                                    | 145          | 498          | 251          | 9  | 7           |
| Esslingen . . .            | 47 820                    | 23 338         | 40 785                                      | 19 819         | 6 801               | 3 399         | 99                                     | 38           | 134          | 81           | 1  | 1           |
| Heilbronn . . .            | 65 595                    | 32 971         | 54 196                                      | 26 963         | 9 548               | 5 123         | 825                                    | 345          | 1 014        | 531          | 12                                       | 9           |
| Leonberg . . .             | 32 051                    | 15 234         | 30 421                                      | 14 460         | 1 489               | 730           | 141                                    | 44           | —            | —            | —  | —           |
| Ludwigsburg . . .          | 54 562                    | 29 157         | 50 497                                      | 26 475         | 3 582               | 2 456         | 226                                    | 90           | 247          | 128          | 10                                       | 8           |
| Marbach . . .              | 25 963                    | 12 611         | 25 348                                      | 12 314         | 149                 | 90            | 466                                    | 207          | —            | —            | —  | —           |
| Maulbronn . . .            | 23 942                    | 11 782         | 23 369                                      | 11 424         | 392                 | 277           | 180                                    | 81           | 1            | —            | —  | —           |
| Neckarsulm . . .           | 30 508                    | 15 164         | 16 052                                      | 8 039          | 14 143              | 6 984         | 105                                    | 51           | 207          | 89           | 1  | 1           |
| Stuttgart, Stadt           | 176 699                   | 84 980         | 145 029                                     | 68 372         | 27 207              | 14 367        | 1 137                                  | 485          | 3 015        | 1 561        | 311                                      | 195         |
| Stuttgart, Amt . .         | 50 500                    | 24 450         | 48 318                                      | 23 174         | 1 978               | 1 172         | 192                                    | 98           | 10           | 4            | 2  | 2           |
| Vaihingen . . .            | 20 984                    | 10 292         | 20 490                                      | 10 023         | 259                 | 172           | 234                                    | 96           | 1            | 1            | —  | —           |
| Waiblingen . . .           | 27 251                    | 13 140         | 26 486                                      | 12 722         | 410                 | 258           | 319                                    | 142          | 35           | 17           | 1  | 1           |
| Weinsberg . . .            | 23 358                    | 11 465         | 21 704                                      | 10 693         | 677                 | 364           | 813                                    | 330          | 157          | 73           | 7  | 5           |
| <b>Neckarkreis . . .</b>   | <b>745 669</b>            | <b>365 505</b> | <b>657 329</b>                              | <b>319 243</b> | <b>76 595</b>       | <b>40 701</b> | <b>5 838</b>                           | <b>2 482</b> | <b>5 544</b> | <b>2 843</b> | <b>363</b>                               | <b>236</b>  |
| Balingen . . .             | 38 399                    | 18 004         | 32 615                                      | 15 167         | 5 528               | 2 726         | 242                                    | 103          | 13           | 7            | 1  | 1           |
| Calw . . .                 | 25 895                    | 12 173         | 24 904                                      | 11 603         | 640                 | 401           | 347                                    | 165          | 3            | 3            | 1  | 1           |
| Freudenstadt . . .         | 33 221                    | 15 910         | 31 972                                      | 15 159         | 998                 | 647           | 232                                    | 95           | 19           | 9            | —  | —           |
| Herrnberg . . .            | 23 949                    | 11 064         | 22 022                                      | 10 180         | 1 632               | 766           | 295                                    | 118          | —            | —            | —  | —           |
| Horb . . .                 | 20 184                    | 9 325          | 2 318                                       | 1 158          | 16 971              | 7 745         | —                                      | —            | 895          | 422          | —  | —           |
| Magold . . .               | 25 385                    | 11 786         | 23 505                                      | 10 926         | 1 678               | 792           | 201                                    | 67           | 1            | 1            | —  | —           |
| Neuenbürg . . .            | 28 581                    | 13 756         | 27 822                                      | 13 352         | 600                 | 334           | 152                                    | 66           | 7            | 4            | —  | —           |
| Nürtingen . . .            | 28 893                    | 13 588         | 27 874                                      | 13 038         | 974                 | 529           | 21                                     | 10           | 24           | 11           | —  | —           |
| Obernorf . . .             | 31 468                    | 15 068         | 9 919                                       | 4 827          | 21 471              | 10 202        | 66                                     | 30           | 11           | 8            | 1  | 1           |
| Reutlingen . . .           | 49 621                    | 23 472         | 45 812                                      | 21 414         | 3 445               | 1 886         | 283                                    | 125          | 77           | 44           | 4  | 3           |
| Rottenburg . . .           | 28 130                    | 13 332         | 11 251                                      | 5 435          | 16 845              | 7 880         | 19                                     | 9            | 14           | 7            | 1  | 1           |
| Rottweil . . .             | 37 393                    | 18 174         | 11 881                                      | 6 048          | 25 366              | 12 045        | 44                                     | 23           | 101          | 57           | 1  | 1           |
| Spaichingen . . .          | 16 857                    | 7 815          | 1 544                                       | 759            | 15 299              | 7 051         | 11                                     | 4            | 3            | 1            | —  | —           |
| Sulz . . .                 | 18 075                    | 8 418          | 16 242                                      | 7 551          | 1 798               | 852           | 32                                     | 12           | 1            | 1            | 2  | 2           |
| Tübingen . . .             | 39 431                    | 19 431         | 36 216                                      | 17 606         | 2 905               | 1 684         | 203                                    | 83           | 101          | 53           | 6  | 5           |
| Uttlingen . . .            | 31 516                    | 15 675         | 18 494                                      | 9 109          | 12 920              | 6 509         | 76                                     | 37           | 22           | 16           | 4  | 4           |
| Urach . . .                | 32 260                    | 15 150         | 31 582                                      | 14 757         | 635                 | 374           | 39                                     | 15           | 4            | 4            | —  | —           |
| <b>Schwarzwaldkr.</b>      | <b>509 258</b>            | <b>242 141</b> | <b>375 973</b>                              | <b>178 089</b> | <b>129 705</b>      | <b>62 423</b> | <b>2 263</b>                           | <b>962</b>   | <b>1 296</b> | <b>648</b>   | <b>21</b>                                | <b>19</b>   |
| Valen . . .                | 31 573                    | 15 513         | 12 474                                      | 6 014          | 19 080              | 9 485         | 4                                      | 2            | 13           | 10           | 2  | 2           |
| Trailsheim . . .           | 25 480                    | 12 298         | 21 988                                      | 10 621         | 3 077               | 1 483         | 49                                     | 20           | 364          | 172          | 2  | 2           |
| Ellwangen . . .            | 29 904                    | 14 239         | 3 124                                       | 1 532          | 26 658              | 12 660        | 10                                     | 5            | 112          | 42           | —  | —           |
| Gaildorf . . .             | 23 503                    | 11 386         | 22 004                                      | 10 634         | 1 483               | 746           | 16                                     | 6            | —            | —            | —  | —           |
| Gerabronn . . .            | 28 392                    | 13 650         | 26 935                                      | 12 935         | 994                 | 529           | 88                                     | 35           | 374          | 150          | 1  | 1           |
| Gmünd . . .                | 39 738                    | 18 959         | 10 743                                      | 5 402          | 28 895              | 13 491        | 10                                     | 4            | 81           | 55           | 9  | 7           |
| Hall . . .                 | 29 165                    | 14 266         | 26 698                                      | 12 930         | 2 188               | 1 209         | 82                                     | 34           | 197          | 93           | —  | —           |
| Heidenheim . . .           | 40 447                    | 18 874         | 37 274                                      | 17 182         | 3 089               | 1 648         | 74                                     | 34           | 8            | 8            | 2  | 2           |
| Künzelsau . . .            | 27 738                    | 13 737         | 15 839                                      | 7 848          | 11 368              | 5 658         | 69                                     | 29           | 462          | 202          | —  | —           |
| Neugentheim . . .          | 27 877                    | 13 903         | 17 027                                      | 8 619          | 9 985               | 4 904         | 25                                     | 10           | 838          | 368          | 2  | 2           |
| Neresheim . . .            | 20 791                    | 10 038         | 4 348                                       | 2 054          | 16 144              | 7 848         | 4                                      | 1            | 295          | 135          | —  | —           |
| Syringen . . .             | 28 533                    | 14 163         | 27 264                                      | 13 502         | 847                 | 461           | 177                                    | 81           | 243          | 117          | 2  | 2           |
| Schorndorf . . .           | 26 377                    | 12 696         | 25 879                                      | 12 428         | 298                 | 184           | 195                                    | 80           | 2            | 2            | 3  | 2           |
| Wetzheim . . .             | 20 608                    | 9 822          | 18 333                                      | 8 722          | 2 154               | 1 048         | 120                                    | 51           | 1            | 1            | —  | —           |
| <b>Taßlbachkr.</b>         | <b>400 126</b>            | <b>193 544</b> | <b>269 930</b>                              | <b>130 423</b> | <b>126 260</b>      | <b>61 354</b> | <b>923</b>                             | <b>392</b>   | <b>2 990</b> | <b>1 355</b> | <b>23</b>                                | <b>20</b>   |
| Vöhrach . . .              | 35 504                    | 17 002         | 4 883                                       | 2 372          | 30 604              | 14 618        | 4                                      | 2            | 13           | 10           | —  | —           |
| Waubeuren . . .            | 20 690                    | 9 874          | 13 384                                      | 6 230          | 7 303               | 3 642         | 1                                      | —            | —            | —            | 2  | 2           |
| Thingen . . .              | 27 375                    | 12 997         | 3 794                                       | 1 833          | 23 567              | 11 154        | 1                                      | 1            | 12           | 8            | 1  | 1           |
| Geislingen . . .           | 34 880                    | 16 532         | 19 697                                      | 9 450          | 15 048              | 7 025         | 127                                    | 50           | 8            | 7            | —  | —           |
| Göppingen . . .            | 53 245                    | 25 354         | 44 253                                      | 20 830         | 8 579               | 4 323         | 66                                     | 24           | 340          | 173          | 7  | 4           |

**Religionsbekenntnis am 1. Dezember 1900.**  
1901 (S. 186.)

| Oberämter<br>bzw.<br>Gemeinden                                      | Ortsanwesende<br>Bevölkerung |                  | Hieron waren ihrem Religionsbekenntnis nach |                |                         |                |  |                |               |                |   |                |
|---|------------------------------|------------------|---|----------------|-------------------------|----------------|--|----------------|---------------|----------------|---|----------------|
|   |                              |                  | Evangelische                                |                | Römisch-<br>Katholische |                | von anderen<br>Christlichen<br>Bekenntnissen |                | Juden         |                | von anderen<br>Religionen<br>und ohne<br>Religion |                |
|   | zuf.                         | dar.<br>männl.   | zuf.  | dar.<br>männl. | zuf.                    | dar.<br>männl. | zuf.   | dar.<br>männl. | zuf.          | dar.<br>männl. | zuf.  | dar.<br>männl. |
| 1.  | 2.                           | 3.               | 4.  | 5.             | 6.                      | 7.             | 8.   | 9.             | 10.           | 11.            | 12.   | 13.            |
| <b>(Nach) a) Nach Oberämtern.</b>                                   |                              |                  |   |                |                         |                |  |                |               |                |   |                |
| Kirchheim . . .   | 29 425                       | 13 969           | 28 842                                      | 13 610         | 523                     | 328            | 45   | 21             | 12            | 7              | 3   | 3              |
| Laupheim . . .  | 26 175                       | 12 469           | 3 393                                       | 1 696          | 22 337                  | 10 582         | 1  | 1              | 444           | 190            | —   | —              |
| Leutkirch . . .   | 25 055                       | 12 108           | 1 652                                       | 834            | 23 394                  | 11 268         | —  | —              | 8             | 5              | 1   | 1              |
| Münsingen . . .   | 24 137                       | 11 547           | 14 762                                      | 6 975          | 9 128                   | 4 471          | 4  | 3              | 243           | 98             | —   | —              |
| N Ravensburg . . .  | 42 583                       | 21 715           | 6 858                                       | 3 647          | 35 656                  | 18 021         | 18   | 13             | 51            | 34             | —   | —              |
| Niedlingen . . .  | 25 916                       | 12 127           | 917   | 477            | 24 682                  | 11 516         | —  | —              | 312           | 129            | 5   | 5              |
| Saulgau . . .   | 28 392                       | 13 610           | 1 112                                       | 619            | 27 262                  | 12 980         | 10   | 5              | 7             | 5              | 1   | 1              |
| Tettnang . . .  | 25 643                       | 12 910           | 2 292                                       | 1 232          | 23 421                  | 11 671         | 7  | 3              | 5             | 3              | 1   | 1              |
| Ulm . . .   | 65 387                       | 34 663           | 45 651                                      | 23 615         | 18 916                  | 10 633         | 192  | 82             | 609           | 319            | 19  | 14             |
| Waldbsee . . .  | 27 328                       | 13 292           | 1 053                                       | 609            | 26 262                  | 12 673         | 3  | 1              | 10            | 9              | —   | —              |
| Wangen . . .  | 22 692                       | 11 410           | 1 607                                       | 830            | 21 069                  | 10 572         | 4  | 2              | 12            | 6              | —   | —              |
| Donaukreis . . .  | <b>514 427</b>               | <b>251 579</b>   | <b>194 067</b>                              | <b>94 859</b>  | <b>317 751</b>          | <b>155 477</b> | <b>483</b>                                   | <b>208</b>     | <b>2 086</b>  | <b>1 003</b>   | <b>40</b>   | <b>32</b>      |
| <b>Württemberg</b>  | <b>2 169 480</b>             | <b>1 052 769</b> | <b>1 497 299</b>                            | <b>722 614</b> | <b>650 311</b>          | <b>319 955</b> | <b>9 507</b>                                 | <b>4 044</b>   | <b>11 916</b> | <b>5 849</b>   | <b>447</b>  | <b>307</b>     |
| <b>b) Nach Gemeinden von 5000 und mehr Einwohnern.<sup>1)</sup></b> |                              |                  |   |                |                         |                |  |                |               |                |   |                |
| Stuttgart,<br>Stadtdirektion  | 176 699                      | 84 980           | 145 029                                     | 68 372         | 27 207                  | 14 367         | 1 137  | 485            | 3 015         | 1 561          | 311   | 195            |
| Ulm   | 42 982                       | 24 237           | 29 138                                      | 15 941         | 13 033                  | 7 886          | 184  | 78             | 609           | 319            | 18  | 13             |
| Heilbronn . . .   | 37 801                       | 19 250           | 31 446                                      | 15 742         | 5 282                   | 2 934          | 337  | 134            | 815           | 432            | 11  | 8              |
| Eppingen . . .  | 27 325                       | 13 526           | 24 355                                      | 11 845         | 2 760                   | 1 570          | 76   | 30             | 133           | 80             | 1   | 1              |
| Gaunsmatt . . .   | 26 497                       | 12 935           | 22 247                                      | 10 666         | 3 570                   | 1 946          | 189  | 74             | 484           | 244            | 7   | 5              |
| Neutlingen . . .  | 21 494                       | 10 210           | 19 493                                      | 9 084          | 1 798                   | 1 011          | 140  | 78             | 59            | 34             | 4   | 3              |
| N Ravensburg . . .  | 19 436                       | 11 733           | 16 728                                      | 9 895          | 2 329                   | 1 662          | 134  | 51             | 243           | 124            | 2   | 1              |
| Göppingen . . .   | 19 384                       | 9 461            | 15 971                                      | 7 630          | 3 036                   | 1 647          | 45   | 16             | 325           | 164            | 7   | 4              |
| Gmünd . . .   | 18 699                       | 9 008            | 5 889                                       | 3 095          | 12 712                  | 5 849          | 9  | 3              | 81            | 55             | 8   | 6              |
| Tübingen . . .  | 15 338                       | 7 995            | 12 606                                      | 6 429          | 2 584                   | 1 489          | 43   | 21             | 100           | 52             | 5   | 4              |
| Luttlingen . . .  | 13 530                       | 6 924            | 10 141                                      | 5 022          | 3 301                   | 1 853          | 64   | 31             | 21            | 15             | 3   | 3              |
| N Ravensburg . . .  | 13 453                       | 6 275            | 2 829                                       | 1 398          | 10 577                  | 4 847          | 3  | 2              | 44            | 28             | —   | —              |
| Heidenheim . . .  | 10 510                       | 5 066            | 8 963                                       | 4 222          | 1 519                   | 827            | 21   | 10             | 6             | 6              | 1   | 1              |
| Schweiningen . . .  | 10 106                       | 5 332            | 8 293                                       | 4 230          | 1 775                   | 1 080          | 35   | 19             | 2             | 2              | 1   | 1              |
| Hall . . .  | 9 225                        | 4 421            | 8 168                                       | 3 806          | 819                     | 504            | 51   | 21             | 187           | 90             | —   | —              |
| Nalen . . .   | 9 058                        | 4 421            | 5 932                                       | 2 825          | 3 112                   | 1 585          | 3  | 1              | 10            | 9              | 1   | 1              |
| Jenebach . . .  | 9 052                        | 4 543            | 8 346                                       | 4 124          | 603                     | 361            | 95   | 56             | 8             | 2              | —   | —              |
| Ebingen . . .   | 9 000                        | 4 287            | 7 517                                       | 3 510          | 1 412                   | 750            | 67   | 24             | 3             | 2              | 1   | 1              |
| Schramberg . . .  | 8 551                        | 4 221            | 1 753                                       | 926            | 6 794                   | 3 291          | —  | —              | 3             | 3              | 1   | 1              |
| Biberach . . .  | 8 390                        | 3 892            | 3 602                                       | 1 706          | 4 775                   | 2 177          | 2  | 1              | 11            | 8              | —   | —              |
| Kirchheim u. T. . .   | 8 235                        | 3 932            | 7 790                                       | 3 666          | 396                     | 242            | 35   | 15             | 11            | 6              | 3   | 3              |
| Mottweil . . .  | 7 968                        | 3 873            | 1 727                                       | 924            | 6 142                   | 2 894          | —  | —              | 99            | 55             | —   | —              |
| Zuffenhausen . . .  | 7 682                        | 3 910            | 7 058                                       | 3 541          | 601                     | 360            | 23   | 9              | —             | —              | —   | —              |
| Badnang . . .   | 7 650                        | 3 814            | 7 210                                       | 3 566          | 339                     | 207            | 88   | 33             | 12            | 7              | 1   | 1              |
| Freudenstadt . . .  | 7 076                        | 3 448            | 6 534                                       | 3 117          | 487                     | 279            | 96   | 45             | 9             | 7              | —   | —              |
| Geislingen a. St. . .   | 7 050                        | 3 608            | 5 738                                       | 2 822          | 1 302                   | 779            | 8  | 5              | 2             | 2              | —   | —              |
| Mottenburg . . .  | 7 027                        | 3 570            | 853   | 563            | 6 159                   | 2 999          | —  | —              | 14            | 7              | 1   | 1              |
| Psullingen . . .  | 6 718                        | 3 097            | 6 351                                       | 2 928          | 271                     | 137            | 83   | 27             | 13            | 5              | —   | —              |
| Weingarten . . .  | 6 678                        | 4 067            | 1 102                                       | 684            | 5 569                   | 3 380          | 6  | 2              | 1             | 1              | —   | —              |
| Böckingen . . .   | 6 617                        | 3 246            | 6 078                                       | 2 950          | 435                     | 241            | 103  | 54             | —             | —              | 1   | 1              |
| Baiersbrunn . . .   | 6 414                        | 3 233            | 6 194                                       | 3 067          | 212                     | 162            | 8  | 4              | —             | —              | —   | —              |
| Nürtlingen . . .  | 6 356                        | 3 094            | 6 128                                       | 2 971          | 198                     | 110            | 6  | 2              | 24            | 11             | —   | —              |
| Schorndorf . . .  | 5 737                        | 2 681            | 5 467                                       | 2 531          | 192                     | 115            | 73   | 31             | 2             | 2              | 3   | 2              |
| Neßlingen . . .   | 5 460                        | 2 560            | 5 254                                       | 2 444          | 193                     | 111            | 12   | 4              | 1             | 1              | —   | —              |
| Böblingen . . .   | 5 303                        | 2 545            | 5 051                                       | 2 403          | 242                     | 137            | 3  | 3              | 2             | 2              | —   | —              |
| Crailsheim . . .  | 5 251                        | 2 508            | 4 442                                       | 2 085          | 468                     | 265            | 23   | 8              | 316           | 148            | 2   | 2              |
| Waiblingen . . .  | 5 141                        | 2 451            | 4 817                                       | 2 275          | 234                     | 148            | 57   | 26             | 3             | 2              | —   | —              |
| <b>Zuf. 37 Gemein-<br/>den mit 5000 u.<br/>mehr Einw.</b>           | <b>618 983</b>               | <b>308 354</b>   | <b>476 270</b>                              | <b>233 005</b> | <b>132 388</b>          | <b>70 202</b>  | <b>3 264</b>                                 | <b>1 403</b>   | <b>6 668</b>  | <b>3 486</b>   | <b>393</b>  | <b>258</b>     |
| Landesrest . . .  | 1 550 497                    | 744 415          | 1 021 029                                   | 489 609        | 517 923                 | 249 753        | 6 243  | 2 641          | 5 248         | 2 363          | 54  | 49             |

<sup>1)</sup> Die Religionsbevölkerung nach Gemeinden unter 5000 Einwohnern siehe Hof- und Staatshandbuch des Königreichs Württemberg 1901, 2. Teil, Ortschaftsverzeichniss.

**XVII. 4. Äußerungen des kirchl. Lebens in der evangel. Landeskirche.<sup>1)</sup>**

(Amtsbl. d. Evang. Konsistoriums. — Statist. Handbuch 1901 S. 194.)

| Jahre | Zahl der (lebend-) geborenen Kinder evangelischer Eltern |           |          | Zahl der evangelischen Taufkinder | Zahl der Eheschließungen |                  |           | Zahl der (evang.) Trauungen |                  |           | Zahl der gestorbenen evangelischen Gemeindeglieder | Zahl der evangelischen kirchlichen Beerdigungen <sup>2)</sup> | Zahl der Konfirmanten |                              |
|-------|--|-----------|----------|-----------------------------------|--------------------------|------------------|-----------|-----------------------------|------------------|-----------|--|---|-----------------------|------------------------------|
|       | ehelich  | unehelich | zusammen |                                   | rein evangelischer Paare | gemischter Paare | überhaupt | rein evangelischer Paare    | gemischter Paare | überhaupt |  |   | überhaupt             | darunter aus gemischten Ehen |
|       |  |           |          |                                   |                          |                  |           |                             |                  |           |  |   |                       |                              |
| 1890  | 41 758   | 4 701     | 46 459   | 44 842                            | 9 105                    | 928              | 10 033    | 8 925                       | 589              | 9 514     | 34 285   | 28 366  | 33 972                | 901                          |
| 1891  | 43 997   | 5 049     | 49 046   | 47 318                            | 9 410                    | 923              | 10 333    | 9 291                       | 581              | 9 872     | 34 525   | 28 947  | 35 006                | 935                          |
| 1892  | 43 220   | 5 101     | 48 321   | 47 002                            | 9 379                    | 912              | 10 291    | 9 239                       | 565              | 9 804     | 35 444   | 30 244  | 32 739                | 771                          |
| 1893  | 43 712   | 5 265     | 48 977   | 47 304                            | 9 361                    | 930              | 10 291    | 9 268                       | 588              | 9 856     | 36 889   | 31 702  | 34 764                | 915                          |
| 1894  | 43 118   | 5 178     | 48 296   | 46 300                            | 10 220                   | 956              | 11 176    | 9 996                       | 663              | 10 659    | 34 656   | 30 419  | 32 150                | 978                          |
| 1895  | 44 834   | 5 000     | 49 834   | 47 931                            | 10 313                   | 994              | 11 307    | 10 088                      | 598              | 10 686    | 33 479   | 28 400  | 32 253                | 978                          |
| 1896  | 45 047   | 5 454     | 50 501   | 48 316                            | 10 519                   | 1 114            | 11 633    | 10 372                      | 696              | 11 068    | 30 087   | 25 641  | 32 302                | 974                          |
| 1897  | 44 982   | 5 283     | 50 265   | 48 602                            | 10 823                   | 1 114            | 11 937    | 10 447                      | 631              | 11 078    | 32 722   | 27 946  | 31 496                | 985                          |
| 1898  | 46 036   | 5 341     | 51 377   | 49 340                            | 11 092                   | 1 189            | 12 281    | 10 841                      | 691              | 11 532    | 32 212   | 27 219  | 31 503                | 923                          |
| 1899  | 46 419   | 5 212     | 51 631   | 50 030                            | 11 210                   | 1 226            | 12 436    | 10 957                      | 747              | 11 704    | 31 452   | 27 044  | 31 707                | 1 056                        |
| 1900  | 46 928   | 5 224     | 52 152   | 50 411                            | 11 472                   | 1 250            | 12 722    | 11 225                      | 799              | 12 024    | 35 418   | 30 415  | 30 887                | 1 036                        |
| 1901  | 47 288   | 5 145     | 52 433   | 50 829                            | 11 503                   | 1 193            | 12 696    | 11 445                      | 700              | 12 145    | 31 684   | 27 847  | 30 979                | 1 078                        |
| 1902  | 48 126   | 5 144     | 53 270   | 51 525                            | 11 588                   | 1 155            | 12 743    | 11 264                      | 673              | 11 937    | 31 088   | 26 928  | 30 239                | 987                          |

| Jahre | Zahl der Kommunikanten (Allgem. u. Privatkommunionen) |          |         |                                | Übertritte zur evangel. Kirche fanden statt |             |       |           | Austritte aus der evangel. Kirche fanden statt |             |                   |             | Ertrag der kirchlichen Kollekten  |                 | Kirchliche Wahlen <sup>4)</sup> |     |  |
|-------|---|----------|---------|--------------------------------|---|-------------|-------|-----------|--|-------------|-------------------|-------------|---|-----------------|---------------------------------|-----|--|
|       | überhaupt   | darunter |         | die weibl. in % der Gesamtzahl | von   |             |       | überhaupt | zu   |             |                   | Gesamtsumme | darunter für besondere kirchliche Zwecke von der Oberkirchenbeh. angeordnet | Wahlberechtigte | abstimmende Wähler              | %   |  |
|       |   | männl.   | weibl.  |                                | Katholiken                                  | Disfidenten | Juden |           | Katholiken                                     | Disfidenten | Juden             |             |   |                 |                                 |     |  |
| 1.    | 16.   | 17.      | 18.     | 19.                            | 20.   | 21.         | 22.   | 23.       | 24.  | 25.         | 26.               | 27.         | 28.   | 29.             | 30.                             | 31. |  |
| 1890  | 716 277   | 302 813  | 413 464 | 57,7                           | 55  | 38          | 4     | 97        | 36   | 108         | 144               | 459 836     | 88 634  | 243 266         | 75 391                          | 34  |  |
| 1891  | 745 094   | 312 519  | 432 575 | 58,1                           | 47  | 64          | 11    | 122       | 34   | 191         | 225               | 475 149     | 92 217  | 244 826         | 77 577                          | 32  |  |
| 1892  | 743 505   | 315 033  | 428 472 | 57,6                           | 38  | 43          | 5     | 86        | 43   | 59          | 102               | 517 202     | 116 751   | 247 952         | 64 824                          | 26  |  |
| 1893  | 716 327   | 312 436  | 403 891 | 56,4                           | 28  | 63          | 5     | 96        | 47   | 78          | 125               | 524 116     | 95 052  | 246 659         | 65 418                          | 27  |  |
| 1894  | 739 024   | 310 507  | 428 517 | 58,0                           | 41  | 25          | 5     | 71        | 53   | 112         | 165               | 526 743     | 96 181  | 247 747         | 65 346                          | 26  |  |
| 1895  | 728 864   | 307 002  | 421 862 | 56,1                           | 56  | 29          | 13    | 98        | 54   | 149         | 203               | 564 007     | 101 859   | 254 734         | 64 462                          | 25  |  |
| 1896  | 718 589   | 300 830  | 417 759 | 58,1                           | 49  | 70          | 3     | 122       | 71   | 115         | 187 <sup>3)</sup> | 555 700     | 97 008  | 248 386         | 62 779                          | 25  |  |
| 1897  | 734 874   | 306 703  | 428 171 | 58,3                           | 40  | 41          | 6     | 87        | 65   | 89          | 154               | 645 783     | 161 090   | 256 036         | 64 492                          | 25  |  |
| 1898  | 727 665   | 302 929  | 424 736 | 58,4                           | 61  | 64          | 2     | 127       | 54   | 80          | 134               | 609 270     | 122 301   | 265 167         | 67 304                          | 25  |  |
| 1899  | 730 456   | 304 724  | 425 732 | 58,3                           | 63  | 41          | 6     | 110       | 45   | 92          | 137               | 660 749     | 142 177   | 266 579         | 66 970                          | 25  |  |
| 1900  | 717 089   | 296 227  | 420 862 | 58,7                           | 60  | 52          | 10    | 122       | 54   | 140         | 194               | 670 077     | 128 401   | 266 458         | 67 668                          | 25  |  |
| 1901  | 716 499   | 298 576  | 417 923 | 58,3                           | 83  | 54          | 3     | 140       | 43   | 98          | 141               | 694 909     | 142 706   | 275 359         | 63 299                          | 23  |  |
| 1902  | 716 529   | 299 634  | 416 895 | 58,2                           | 118   | 53          | 4     | 175       | 62   | 147         | 209               | 738 021     | 153 300   | 276 676         | 63 582                          | 23  |  |

<sup>1)</sup> Die Angaben hierüber sind der durch Beschluß der deutschen evangelischen Kirchenkonferenz in Eisenach seit 1880 eingeführten Statistik der deutschen evangelischen Kirche entnommen. — <sup>2)</sup> Die nicht kirchlich Beerdigten sind größtenteils kleine Kinder, welche an vielen Orten ohne kirchlichen Akt beerdigt zu werden pflegen. — <sup>3)</sup> Das Gesetz vom 14. Juni 1887, betreffend die Vertretung der evangelischen Kirchengemeinden und die Verwaltung ihrer Vermögensangelegenheiten, kam erst durch Verfügung des Min. f. Kirchen- u. Schulwesen vom 21. März 1889 zur Ausführung. — <sup>4)</sup> Hierunter außerdem 1 Austritt aus der evangel. Kirche mit Übertritt zu den Juden.

**XVII. 5. Äußerungen des kirchlichen Lebens in der israelitischen Kirche.**

(Nach Mitteilungen der k. israelitischen Oberkirchenbehörde. — Statist. Handbuch 1901 S. 195.)

| Jahre | Geburten  |                   | Eheschließungen |                               | Kirchliche Trauungen | Sterbefälle | Kirchliche Beerdigungen | Übertritte zur israel. Kirche | Austritte aus der israel. Kirche |  |           | Wahlen zum israel. Kirchenvorsteheramt |                     |       |
|-------|-----------|-------------------|-----------------|-------------------------------|----------------------|-------------|-------------------------|-------------------------------|----------------------------------|--|-----------|--|---------------------|-------|
|       | überhaupt | darunter eheliche | überhaupt       | davon von rein israel. Paaren |                      |             |                         |                               | zu einer christl. Kirche         | ohne Anschließung an eine andere Religionsgemeinschaft | überhaupt | Wahlberechtigte                        | abstimmbende Wähler | %     |
| 1.    | 2.        | 3.                | 4.              | 5.                            | 6.                   | 7.          | 8.                      | 9.                            | 10.                              | 11.  | 12.       | 13.                                    | 14.                 | 15.   |
| 1897  |           |                   | 97              | 96                            | 95                   | 162         | 161                     | —                             | 1                                | 4  | 5         | 1 643                                  | 793                 | 48,27 |
| 1898  | 204       | 198               | 97              | 96                            | 92                   | 174         | 174                     | —                             | —                                | 2  | 2         | 1 610                                  | 811                 | 50,37 |
| 1899  | 182       | 181               | 82              | 82                            | 82                   | 163         | 163                     | —                             | 7                                | 1  | 8         | 1 180                                  | 603                 | 51,10 |
| 1900  | 186       | 185               | 85              | 85                            | 87                   | 171         | 171                     | 1                             | 2                                | 3  | 5         | 1 101                                  | 544                 | 49,41 |
| 1901  | 182       | 179               | 88              | 87                            | 89                   | 169         | 173                     | 3                             | 3                                | 3  | 6         | 757                                    | 511                 | 67,50 |
| 1902  | 191       | 185               | 98              | 98                            | 100                  | 144         | 144                     | —                             | 4                                | 3  | 7         | 1 297                                  | 592                 | 45,64 |
| 1903  | 195       | 193               | 77              | 76                            | 73                   | 142         | 145                     | 1                             | 3                                | 3  | 6         | 1 623                                  | 773                 | 47,63 |

**XVII. 6. Die Eheschließungen nach dem Religionsbekenntnis der Eheschließenden.**

(Aus den von den Standesämtern an das Statist. Landesamt eingesandten Akten. — Statist. Handbuch 1901 S. 195.)

| Jahre der Eheschließungen | Ehen wurden geschlossen von Paaren   |                       |                |                |                         |   |                                  |                                    |                   |                        |                        |                                 | Gesamtzahl der Eheschließungen (Sp. 6 + 13 + 14) |  |
|---------------------------|--------------------------------------|-----------------------|----------------|----------------|-------------------------|---|----------------------------------|------------------------------------|-------------------|------------------------|------------------------|---------------------------------|--|--|
|                           | mit gleichem Religionsbekenntnis von |                       |                |                |                         | mit verschiedenem Religionsbekenntnis von |                                  |                                    |                   |                        |                        |                                 |  | mit and. Relig. oder ohne bezw. ohne Angabe der Relig. |
|                           | evangel.                             | kathol. <sup>1)</sup> | sonst christl. | israelitischen | überhaupt (Sp. 2 bis 5) | evangelischen Männern                     |                                  | katholischen Männern <sup>1)</sup> |                   | sonst christl. Männern | israelitischen Männern | überhaupt (Sp. 7 + 9 + 11 + 12) |  |  |
|                           |                                      |                       |                |                |                         | überhaupt                                 | mit kathol. Frauen <sup>1)</sup> | überhaupt                          | mit evang. Frauen |                        |                        |                                 |  |  |
| 1.                        | 2.                                   | 3.                    | 4.             | 5.             | 6.                      | 7.  | 8.                               | 9.                                 | 10.               | 11.                    | 12.                    | 13.                             | 14.  | 15.  |
| 1877                      | 9 433                                | 3 982                 | 15             | 97             | 13 527                  | 385                                       | 381                              | 462                                | 460               | 9                      | 4                      | 860                             | —  | 14 387   |
| 1878                      | 8 881                                | 3 595                 | 8              | 89             | 12 573                  | 314                                       | 307                              | 467                                | 467               | 6                      | 4                      | 791                             | —  | 13 364   |
| 1879                      | 8 494                                | 3 456                 | 9              | 64             | 12 023                  | 294                                       | 292                              | 412                                | 411               | 2                      | 3                      | 711                             | 1  | 12 735   |
| 1880                      | 8 638                                | 3 568                 | 13             | 70             | 12 289                  | 351                                       | 348                              | 410                                | 410               | 7                      | 1                      | 769                             | —  | 13 058   |
| 1881                      | 7 901                                | 3 588                 | 6              | 73             | 11 568                  | 332                                       | 328                              | 389                                | 389               | 1                      | 2                      | 724                             | 2  | 12 294   |
| 1882                      | 8 368                                | 3 352                 | 4              | 64             | 11 788                  | 308                                       | 304                              | 421                                | 420               | 3                      | 1                      | 733                             | 2  | 12 523   |
| 1883                      | 8 145                                | 3 273                 | 8              | 67             | 11 493                  | 290                                       | 288                              | 419                                | 419               | 1                      | 4                      | 714                             | 1  | 12 208   |
| 1884                      | 8 353                                | 3 200                 | 8              | 93             | 11 654                  | 312                                       | 310                              | 454                                | 453               | 2                      | 4                      | 772                             | 3  | 12 429   |
| 1885                      | 9 006                                | 3 383                 | 8              | 68             | 12 465                  | 338                                       | 334                              | 455                                | 455               | 3                      | 2                      | 798                             | 1  | 13 264   |
| 1886                      | 8 797                                | 3 435                 | 10             | 90             | 12 332                  | 330                                       | 328                              | 497                                | 496               | 2                      | 3                      | 832                             | 3  | 13 167   |
| 10jähr. D'chn. in %       | 8 602                                | 3 483                 | 9              | 77             | 12 171                  | 325                                       | 322                              | 439                                | 438               | 4                      | 3                      | 771                             | 1  | 12 943   |
|                           | 66,5                                 | 26,9                  | 0,1            | 0,6            | 94,1                    | 2,5                                       | .                                | 3,4                                | .                 | 0,0                    | 0,0                    | 5,9                             | 0,0  | 100  |
| 1887                      | 8 641                                | 3 242                 | 2              | 81             | 11 966                  | 343                                       | 341                              | 475                                | 475               | 2                      | 3                      | 823                             | 1  | 12 790   |
| 1888                      | 8 758                                | 3 453                 | 10             | 98             | 12 319                  | 346                                       | 343                              | 496                                | 495               | 5                      | 2                      | 849                             | 1  | 13 169   |
| 1889                      | 9 138                                | 3 505                 | 6              | 82             | 12 731                  | 357                                       | 356                              | 487                                | 487               | 2                      | 1                      | 847                             | —  | 13 578   |
| 1890                      | 9 149                                | 3 523                 | 20             | 83             | 12 775                  | 389                                       | 387                              | 579                                | 579               | 3                      | 1                      | 972                             | —  | 13 747   |
| 1891                      | 9 469                                | 3 715                 | 12             | 93             | 13 289                  | 375                                       | 374                              | 603                                | 602               | 6                      | 1                      | 985                             | —  | 14 274   |
| 1892                      | 9 427                                | 3 703                 | 8              | 79             | 13 217                  | 365                                       | 361                              | 579                                | 579               | 5                      | 3                      | 952                             | —  | 14 169   |
| 1893                      | 9 397                                | 3 536                 | 9              | 83             | 13 025                  | 379                                       | 379                              | 587                                | 587               | —                      | 3                      | 969                             | —  | 13 994   |
| 1894                      | 10 209                               | 3 595                 | 7              | 74             | 13 885                  | 373                                       | 372                              | 611                                | 611               | 2                      | 5                      | 991                             | 2  | 14 878   |
| 1895                      | 10 377                               | 3 735                 | 12             | 86             | 14 210                  | 394                                       | 389                              | 594                                | 592               | 4                      | 4                      | 996                             | 3  | 15 209   |
| 1896                      | 10 612                               | 3 825                 | 18             | 85             | 14 540                  | 380                                       | 377                              | 728                                | 728               | 6                      | 2                      | 1 116                           | —  | 15 656   |
| 10jähr. D'chn. in %       | 9 518                                | 3 583                 | 10             | 85             | 13 196                  | 370                                       | 368                              | 574                                | 574               | 4                      | 2                      | 950                             | .  | 14 146   |
|                           | 67,3                                 | 25,3                  | 0,1            | 0,6            | 93,3                    | 2,6                                       | .                                | 4,1                                | .                 | 0,0                    | 0,0                    | 6,7                             | 0,0  | 100  |
| 1897                      | 10 839                               | 3 928                 | 14             | 92             | 14 873                  | 435                                       | 426                              | 662                                | 662               | 1                      | 3                      | 1 101                           | 1  | 15 975   |
| 1898                      | 11 078                               | 3 916                 | 21             | 88             | 15 103                  | 476                                       | 472                              | 725                                | 725               | 2                      | 1                      | 1 204                           | 1  | 16 308   |
| 1899                      | 11 275                               | 4 105                 | 11             | 89             | 15 480                  | 500                                       | 489                              | 773                                | 773               | 4                      | —                      | 1 277                           | 3  | 16 760   |
| 1900                      | 11 510                               | 4 174                 | 24             | 94             | 15 802                  | 497                                       | 489                              | 788                                | 787               | 12                     | 2                      | 1 299                           | 3  | 17 104   |
| 1901                      | 11 818                               | 4 166                 | 14             | 77             | 16 075                  | 508                                       | 505                              | 749                                | 746               | 4                      | 1                      | 1 262                           | 2  | 17 339   |
| 1902                      | 11 718                               | 4 152                 | 11             | 106            | 15 987                  | 501                                       | 496                              | 679                                | 678               | 4                      | 3                      | 1 187                           | 3  | 17 177   |

1) Römisch-katholische einschl. der Alt-katholischen.

(Statistik des Unterrichts- und Erziehungswesens im Königreich Württemberg, veröffentlicht)

1. Die Universität in Tübingen.

a) Die Studierenden nach Fakultäten.

| Jahre     | Studierende der         |              |                        |              |                    |              |         |              |                                  |              |                                |              |
|-----------|-------------------------|--------------|------------------------|--------------|--------------------|--------------|---------|--------------|----------------------------------|--------------|--------------------------------|--------------|
|           | evangelischen Theologie |              | katholischen Theologie |              | Rechtswissenschaft |              | Medizin |              | Philosophie (ohne die Theologen) |              | Staatswissenschaften überhaupt |              |
|           | Württ.                  | Nicht-württ. | Württ.                 | Nicht-württ. | Württ.             | Nicht-württ. | Württ.  | Nicht-württ. | Württ.                           | Nicht-württ. | Württ.                         | Nicht-württ. |
| 1.        | 2.                      | 3.           | 4.                     | 5.           | 6.                 | 7.           | 8.      | 9.           | 10.                              | 11.          | 12.                            | 13.          |
| 1893/94   | 244                     | 20           | 163                    | 2            | 188                | 95           | 124     | 111          | 17                               | 19           | 156                            | 13           |
| 1894      | 242                     | 67           | 161                    | 4            | 110                | 129          | 109     | 126          | 12                               | 29           | 138                            | 14           |
| 1894/95   | 246                     | 17           | 166                    | 4            | 143                | 81           | 119     | 104          | 22                               | 17           | 163                            | 13           |
| 1895      | 234                     | 64           | 159                    | 8            | 128                | 151          | 101     | 114          | 13                               | 40           | 141                            | 15           |
| 1895/96   | 232                     | 25           | 165                    | 2            | 150                | 94           | 109     | 97           | 19                               | 15           | 153                            | 17           |
| 1896      | 213                     | 55           | 162                    | 4            | 120                | 162          | 109     | 105          | 17                               | 19           | 134                            | 16           |
| 1896/97   | 216                     | 14           | 174                    | 5            | 173                | 91           | 129     | 92           | 18                               | 19           | 154                            | 13           |
| 1897      | 200                     | 56           | 164                    | 12           | 140                | 191          | 126     | 144          | 16                               | 21           | 127                            | 15           |
| 1897/98   | 217                     | 24           | 166                    | 2            | 197                | 91           | 136     | 119          | 21                               | 18           | 142                            | 11           |
| 1898      | 205                     | 104          | 158                    | 12           | 152                | 176          | 133     | 145          | 20                               | 26           | 125                            | 16           |
| 1898/99   | 221                     | 49           | 163                    | 6            | 177                | 99           | 148     | 112          | 38                               | 18           | 135                            | 18           |
| 1899      | 206                     | 137          | 155                    | 12           | 167                | 236          | 132     | 139          | 40                               | 38           | 114                            | 20           |
| 1899/1900 | 213                     | 45           | 161                    | 1            | 177                | 143          | 150     | 121          | 54                               | 23           | 122                            | 21           |
| 1900      | 209                     | 119          | 157                    | 11           | 167                | 235          | 135     | 143          | 47                               | 36           | 112                            | 32           |
| 1900/01   | 209                     | 52           | 172                    | 6            | 178                | 121          | 146     | 115          | 47                               | 16           | 122                            | 31           |
| 1901      | 200                     | 120          | 167                    | 17           | 134                | 204          | 136     | 123          | 43                               | 51           | 116                            | 34           |
| 1901/02   | 176                     | 48           | 176                    | 5            | 178                | 114          | 140     | 102          | 78                               | 33           | 127                            | 47           |
| 1902      | 162                     | 109          | 170                    | 12           | 150                | 220          | 123     | 100          | 82                               | 64           | 109                            | 51           |
| 1902/03   | 175                     | 55           | 188                    | 7            | 170                | 130          | 119     | 62           | 70                               | 20           | 126                            | 42           |
| 1903      | 177                     | 113          | 180                    | 11           | 149                | 230          | 114     | 93           | 59                               | 61           | 118                            | 52           |

| Jahre     | (Noch) Studierende der                  |              |               |              |            |              |                     |              | Gesamtzahl der Studierenden |           |                              |                |                       |  |
|-----------|---|--------------|---------------|--------------|------------|--------------|---------------------|--------------|-----------------------------|-----------|------------------------------|----------------|-----------------------|--|
|           | Staatswissenschaften (i. v. Sp. 12, 13) |              |               |              |            |              | Naturwissenschaften |              | überhaupt                   | hierunter |                              |                | Nicht-immatrikulierte |  |
|           | Regimentalisten                         |              | Kamerallisten |              | Forstwirte |              |                     |              |                             | Württ.    | aus andern deutschen Staaten | Außer-deutsche |                       |  |
|           | Württ.                                  | Nicht-württ. | Württ.        | Nicht-württ. | Württ.     | Nicht-württ. | Württ.              | Nicht-württ. |                             |           |                              |                |                       |  |
| 1.        | 14.                                     | 15.          | 16.           | 17.          | 18.        | 19.          | 20.                 | 21.          | 22.                         | 23.       | 24.                          | 25.            | 26.                   |  |
| 1893/94   | 88                                      | 3            | 53            | 10           | 15         | —            | 30                  | 23           | 1 150                       | 867       | 253                          | 30             | 27                    |  |
| 1894      | 74                                      | 2            | 54            | 10           | 10         | 2            | 29                  | 39           | 1 209                       | 801       | 376                          | 32             | 22                    |  |
| 1894/95   | 85                                      | 4            | 60            | 6            | 18         | 3            | 32                  | 37           | 1 164                       | 891       | 249                          | 24             | 19                    |  |
| 1895      | 70                                      | 2            | 56            | 6            | 15         | 7            | 28                  | 45           | 1 241                       | 804       | 402                          | 35             | 21                    |  |
| 1895/96   | 70                                      | 4            | 60            | 10           | 23         | 3            | 31                  | 29           | 1 138                       | 859       | 258                          | 21             | 18                    |  |
| 1896      | 50                                      | 1            | 61            | 13           | 23         | 2            | 23                  | 33           | 1 172                       | 778       | 371                          | 23             | 18                    |  |
| 1896/97   | 54                                      | 1            | 70            | 8            | 30         | 4            | 45                  | 26           | 1 169                       | 909       | 235                          | 25             | 21                    |  |
| 1897      | 39                                      | 2            | 62            | 9            | 26         | 4            | 43                  | 34           | 1 289                       | 816       | 441                          | 32             | 21                    |  |
| 1897/98   | 38                                      | —            | 71            | 8            | 33         | 3            | 48                  | 34           | 1 226                       | 927       | 274                          | 25             | 31                    |  |
| 1898      | 29                                      | —            | 64            | 10           | 32         | 6            | 49                  | 56           | 1 377                       | 842       | 495                          | 40             | 29                    |  |
| 1898/99   | 37                                      | —            | 61            | 12           | 37         | 6            | 73                  | 46           | 1 303                       | 955       | 315                          | 33             | 30                    |  |
| 1899      | 22                                      | —            | 53            | 13           | 39         | 7            | 73                  | 56           | 1 525                       | 887       | 590                          | 48             | 35                    |  |
| 1899/1900 | 30                                      | —            | 55            | 15           | 37         | 6            | 83                  | 47           | 1 361                       | 960       | 369                          | 32             | 30                    |  |
| 1900      | 29                                      | —            | 45            | 26           | 38         | 6            | 77                  | 60           | 1 540                       | 904       | 597                          | 39             | 38                    |  |
| 1900/01   | 31                                      | —            | 48            | 25           | 43         | 6            | 82                  | 53           | 1 350                       | 956       | 355                          | 39             | 26                    |  |
| 1901      | 32                                      | —            | 46            | 28           | 39         | 5            | 79                  | 65           | 1 489                       | 875       | 568                          | 46             | 32                    |  |
| 1901/02   | 47                                      | 1            | 44            | 36           | 35         | 11           | 98                  | 49           | 1 371                       | 973       | 358                          | 40             | 37                    |  |
| 1902      | 41                                      | 1            | 38            | 39           | 32         | 9            | 82                  | 62           | 1 496                       | 878       | 575                          | 43             | 28                    |  |
| 1902/03   | 54                                      | 1            | 35            | 38           | 37         | 3            | 90                  | 47           | 1 301                       | 938       | 332                          | 31             | 40                    |  |
| 1903      | 52                                      | 2            | 32            | 46           | 34         | 4            | 85                  | 64           | 1 506                       | 882       | 594                          | 30             | 40                    |  |

## und Erziehungswesen.

von dem K. Ministerium des Kirchen- und Schulwesens. — Statist. Handbuch 1901 S. 197.)

**(Aoch) 1. Die Universität in Tübingen.**

## b) Die akademischen Lehrer in den 7 Fakultäten.

(Nach den Vorlesungsverzeichnissen der Universität bezw. nach Mitteilungen des K. Universitätsamts.)

| Jahre           | Zahl der Lehrer (darunter ordentliche Professoren) |                             |                       |                          |             |                                  |                            |                           |   |
|-----------------|--|-----------------------------|-----------------------|--------------------------|-------------|----------------------------------|----------------------------|---------------------------|---|
|                 | überhaupt  | und zwar                    |                       |                          |             |                                  |                            |                           | für neuere Sprachen, Rünfte und Leibesübungen |
|                 |  | der evangelischen Theologie | der kathol. Theologie | der Rechts- wissenschaft | der Medizin | der Philosophie (ohne Theologen) | der Staats- wissenschaften | der Natur- wissenschaften |   |
| 1.              | 2.   | 3.                          | 4.                    | 5.                       | 6.          | 7.                               | 8.                         | 9.                        | 10.   |
| 1893/94 . . .   | 93   | 8 (5)                       | 6 (6)                 | 9 (7)                    | 19 (9)      | 17 (10)                          | 10 (7)                     | 16 (8)                    | 8   |
| 1894/95 . . .   | 92   | 6 (5)                       | 6 (6)                 | 8 (6)                    | 21 (9)      | 17 (10)                          | 10 (7)                     | 16 (7)                    | 8   |
| 1895/96 . . .   | 99   | 7 (5)                       | 6 (6)                 | 9 (7)                    | 24 (9)      | 18 (10)                          | 9 (6)                      | 18 (8)                    | 8   |
| 1896/97 . . .   | 94   | 6 (5)                       | 6 (6)                 | 9 (7)                    | 20 (8)      | 20 (10)                          | 9 (7)                      | 18 (8)                    | 6 <sup>1)</sup>                               |
| 1897/98 . . .   | 99   | 8 (6)                       | 6 (6)                 | 9 (7)                    | 22 (9)      | 21 (10)                          | 9 (7)                      | 18 (8)                    | 6   |
| 1898/99 . . .   | 104  | 7 (6)                       | 7 (6)                 | 10 (7)                   | 24 (9)      | 21 (10)                          | 9 (7)                      | 19 (8)                    | 7   |
| 1899/1900 . . . | 105  | 8 (6)                       | 7 (6)                 | 10 (7)                   | 21 (9)      | 24 (10)                          | 9 (7)                      | 19 (8)                    | 7   |
| 1900/01 . . .   | 101  | 8 (6)                       | 8 (6)                 | 8 (6)                    | 21 (9)      | 21 (10)                          | 8 (7)                      | 20 (8)                    | 7   |
| 1901/02 . . .   | 100  | 8 (6)                       | 7 (6)                 | 8 (7)                    | 23 (9)      | 21 (10)                          | 8 (6)                      | 18 (7)                    | 7   |
| 1902/03 . . .   | 107  | 9 (6)                       | 8 (6)                 | 9 (7)                    | 22 (9)      | 24 (12)                          | 8 (7)                      | 20 (8)                    | 7   |

**2. Die Technische Hochschule in Stuttgart.**

| Jahre           | Zahl der Lehrer  | Zahl der Studierenden  |            |                      |                       |  |                    |                      |                                    |                   |                                       |                 |     |                   |
|-----------------|------------------|------------------------|------------|----------------------|-----------------------|--|--------------------|----------------------|------------------------------------|-------------------|---------------------------------------|-----------------|-----|-------------------|
|                 |                  | an den Abteilungen für |            |                      |                       |  |                    |                      | der Ver- fehrd- wissen- schaf- ten | im gan- zen       | hierunter                             |                 |     | Hospiti- rende    |
|                 |                  | Ar- chi- tek- tur      | Bau- wesen | Ma- schi- nen- wesen | Chemi- sche Tech- nif | Mathe- matik und Natur- wissenschaften | allg. bibl. Fächer | Wirt- schaft- berger |                                    |                   | aus anderen deutschen Bundes- staaten | Außer- deutsche |     |                   |
|                 |                  |                        |            |                      |                       |  |                    |                      | 3.                                 | 4.                |                                       |                 | 5.  | 6.                |
| 1893/94 W.-S.   | 79               | 121                    | 94         | 176                  | 67                    | 19                                     | 18                 | 23                   | 518                                | 346 <sup>2)</sup> | 145                                   | 79              | 215 |                   |
| 1894 S.-S.      |                  | 106                    | 81         | 150                  | 55                    | 17                                     | 7                  | 22                   | 438                                |                   |                                       |                 |     | 376 <sup>2)</sup> |
| 1894/95 W.-S.   | 81               | 135                    | 95         | 198                  | 71                    | 18                                     | 17                 | 36                   | 570                                | 434 <sup>2)</sup> | 157                                   | 92              | 210 |                   |
| 1895 S.-S.      |                  | 106                    | 76         | 186                  | 62                    | 18                                     | 8                  | 37                   | 493                                |                   |                                       |                 |     | 419               |
| 1895/96 W.-S.   | 82               | 149                    | 107        | 240                  | 68                    | 23                                     | 26                 | 13                   | 626                                | 321               | 162                                   | 52              | 41  |                   |
| 1896 S.-S.      |                  | 113                    | 92         | 207                  | 58                    | 21                                     | 14                 | 11                   | 516                                |                   |                                       |                 |     | 469               |
| 1896/97 W.-S.   | 81               | 140                    | 118        | 260                  | 69                    | 24                                     | 20                 | 24                   | 655                                | 397               | 184                                   | 73              | 53  |                   |
| 1897 S.-S.      |                  | 99                     | 88         | 229                  | 61                    | 24                                     | 12                 | 22                   | 535                                |                   |                                       |                 |     | 481               |
| 1897/98 W.-S.   | 82               | 158                    | 129        | 303                  | 75                    | 26                                     | 29                 | 15                   | 735                                | 627               | 163                                   | 76              | 48  |                   |
| 1898 S.-S.      |                  | 139                    | 105        | 269                  | 75                    | 29                                     | 21                 | 16                   | 654                                |                   |                                       |                 |     | 486               |
| 1898/99 W.-S.   | 85               | 187                    | 128        | 313                  | 88                    | 27                                     | 24                 | 4                    | 771                                | 388               | 163                                   | 76              | 48  |                   |
| 1899 S.-S.      |                  | 148                    | 105        | 259                  | 65                    | 26                                     | 20                 | 4                    | 627                                |                   |                                       |                 |     | 787               |
| 1899/1900 W.-S. | 87               | 212                    | 141        | 295                  | 104                   | 30                                     | 5                  | — <sup>3)</sup>      | 787                                | 850               | 528                                   | 210             | 112 |                   |
| 1900 S.-S.      |                  | 165                    | 118        | 246                  | 101                   | 25                                     | 6                  | —                    | 661                                |                   |                                       |                 |     | 722               |
| 1900/01 W.-S.   | 94               | 205                    | 169        | 322                  | 116                   | 26                                     | 12                 | —                    | 850                                | 918               | 566                                   | 238             | 114 |                   |
| 1901 S.-S.      |                  | 166                    | 137        | 293                  | 90                    | 27                                     | 9                  | —                    | 722                                |                   |                                       |                 |     | 766               |
| 1901/02 W.-S.   | 93               | 212                    | 187        | 377                  | 104                   | 26                                     | 12                 | —                    | 918                                | 603               | 234                                   | 111             | 239 |                   |
| 1902 S.-S.      |                  | 161                    | 158        | 311                  | 103                   | 24                                     | 9                  | —                    | 766                                |                   |                                       |                 |     | 805               |
| 1902/03 W.-S.   | 95 <sup>4)</sup> | 217                    | 219        | 360                  | 112                   | 28                                     | 12                 | —                    | 948                                | 805               | 508                                   | 209             | 88  |                   |
| 1903 S.-S.      |                  | 162                    | 183        | 317                  | 100                   | 27                                     | 16                 | —                    | —                                  |                   |                                       |                 |     | —                 |

1) Die Lehrer für neuere Sprachen sind seit 1896/97 nicht mehr unter dieser Rubrik herausgehoben.

— 2) Die Zahlen der Jahre 1892/96 in den Spalten 11/13 bezeichnen die Jahresfrequenz, d. i. die Frequenz des Wintersemesters mit Hinzurechnung der im Sommer Neueingetretenen (ohne Hospitierende). — 3) Kommt künftig in Wegfall. — 4) Hierunter 31 ordentliche Professoren.

**XVIII. 3. Die Baugewerkeschule in Stuttgart.**

| Jahre           | Gesamtzahl der |         | Von den Schülern waren |                     |               |                     |               |                      |                             |                                 |            |           |                        |
|-----------------|----------------|---------|------------------------|---------------------|---------------|---------------------|---------------|----------------------|-----------------------------|---------------------------------|------------|-----------|------------------------|
|                 | Lehrer         | Schüler | ordentl. stufe         | außerordentl. liche | Wirttemberger | Nicht-Wirttemberger | Bau-techniker | Ma-schinen-techniker | Kultur-techniker (Geometer) | Angehörige sonstig. Berufsarten | Lehr-linge | Ge-hilfen | Ge-schäfts-leiter etc. |
| 1.              | 2.             | 3.      | 4.                     | 5.                  | 6.            | 7.                  | 8.            | 9.                   | 10.                         | 11.                             | 12.        | 13.       | 14.                    |
| 1893/94 W. ©.   | 43             | 801     | 786                    | 15                  | 614           | 187                 | 584           | 136                  | 52                          | 29                              | 222        | 334       | 245                    |
| 1894 S. S.      |                | 418     | 413                    | 5                   | 289           | 129                 | 208           | 155                  | 36                          | 19                              | 107        | 205       | 106                    |
| 1894/95 W. ©.   | 41             | 733     | 720                    | 13                  | 569           | 164                 | 559           | 104                  | 54                          | 16                              | 202        | 275       | 256                    |
| 1895 S. S.      |                | 468     | 457                    | 11                  | 342           | 126                 | 240           | 169                  | 37                          | 22                              | 107        | 202       | 159                    |
| 1895/96 W. ©.   | 46             | 620     | 602                    | 18                  | 501           | 119                 | 423           | 125                  | 51                          | 21                              | 145        | 247       | 228                    |
| 1896 S. S.      |                | 527     | 514                    | 13                  | 407           | 120                 | 281           | 187                  | 41                          | 18                              | 101        | 274       | 152                    |
| 1896/97 W. ©.   | 44             | 700     | 676                    | 24                  | 593           | 107                 | 503           | 127                  | 53                          | 17                              | 181        | 273       | 246                    |
| 1897 S. S.      |                | 568     | 562                    | 6                   | 462           | 106                 | 294           | 202                  | 59                          | 13                              | 107        | 293       | 168                    |
| 1897/98 W. ©.   | 46             | 737     | 723                    | 14                  | 616           | 121                 | 534           | 133                  | 39                          | 31                              | 190        | 283       | 264                    |
| 1898 S. S.      |                | 635     | 626                    | 9                   | 523           | 112                 | 338           | 208                  | 70                          | 19                              | 129        | 316       | 190                    |
| 1898/99 W. ©.   | 46             | 823     | 809                    | 14                  | 713           | 110                 | 598           | 147                  | 51                          | 27                              | 193        | 448       | 182                    |
| 1899 S. S.      |                | 679     | 672                    | 7                   | 571           | 108                 | 324           | 263                  | 77                          | 15                              | 98         | 457       | 124                    |
| 1899/1900 W. ©. | 49             | 865     | 857                    | 8                   | 725           | 140                 | 624           | 173                  | 44                          | 24                              | 247        | 440       | 178                    |
| 1900 S. S.      |                | 753     | 743                    | 10                  | 626           | 127                 | 398           | 265                  | 67                          | 23                              | 103        | 515       | 135                    |
| 1900/01 W. ©.   | 60             | 941     | 934                    | 7                   | 798           | 143                 | 687           | 192                  | 29                          | 33                              | 166        | 523       | 252                    |
| 1901 S. S.      |                | 788     | 777                    | 11                  | 654           | 134                 | 398           | 303                  | 57                          | 30                              | 104        | 566       | 118                    |
| 1901/02 W. ©.   | 60             | 1049    | 1045                   | 4                   | 915           | 134                 | 687           | 283                  | 46                          | 33                              | 166        | 673       | 210                    |
| 1902 S. S.      |                | 892     | 890                    | 2                   | 753           | 139                 | 453           | 341                  | 73                          | 25                              | 81         | 686       | 125                    |
| 1902/03 W. ©.   | 60             | 1050    | 1043                   | 7                   | 911           | 139                 | 716           | 263                  | 40                          | 31                              | 99         | 738       | 213                    |
| 1903 S. S.      |                | 776     | 773                    | 3                   | 675           | 101                 | 368           | 311                  | 71                          | 26                              | 35         | 596       | 145                    |
| 1903/04 W. ©.   | 60             | 964     | 962                    | 2                   | 863           | 101                 | 690           | 188                  | 52                          | 34                              | 73         | 552       | 339                    |

**XVIII. 4. Die gewerblichen Fortbildungsschulen in Württemberg.**

| Jahre   | Orte mit  |        |                        | Zahl der Schüler                 |   |                              |           | im Jahre  | Orte mit  |        |                        | Zahl der Schüler                 |   |                              |           |
|---------|-----------|--------|------------------------|----------------------------------|---|------------------------------|-----------|-----------|-----------|--------|------------------------|----------------------------------|---|------------------------------|-----------|
|         | ge-werbl. | weibl. | Frauen-arbeits-schulen | ge-werbl. Fort-bil-dungs-schüler | Schüle-rinnen weibl. Fort-bil-dungs-schulen | Frauen-arbeits-schüle-rinnen | in ganzen |           | ge-werbl. | weibl. | Frauen-arbeits-schulen | ge-werbl. Fort-bil-dungs-schüler | Schüle-rinnen weibl. Fort-bil-dungs-schulen | Frauen-arbeits-schüle-rinnen | in ganzen |
| 1.      | 2.        | 3.     | 4.                     | 5.                               | 6.  | 7.                           | 8.        | 1.        | 2.        | 3.     | 4.                     | 5.                               | 6.  | 7.                           | 8.        |
| 1893/94 | 209       | 14     | 21                     | 17 028                           | 760   | 5 322                        | 23 110    | 1898/99   | 231       | 18     | 24                     | 18 584                           | 1 027                                       | 5 329                        | 24 940    |
| 1894/95 | 223       | 16     | 22                     | 17 818                           | 913   | 5 233                        | 23 964    | 1899/1900 | 234       | 18     | 23                     | 19 666                           | 1 061                                       | 5 035                        | 25 762    |
| 1895/96 | 228       | 16     | 22                     | 17 235                           | 915   | 5 349                        | 23 499    | 1900/01   | 235       | 16     | 26                     | 19 639                           | 971   | 5 422                        | 26 032    |
| 1896/97 | 228       | 17     | 23                     | 17 900                           | 1 048                                       | 5 179                        | 24 127    | 1901/02   | 242       | 16     | 27                     | 20 104                           | 950   | 5 985                        | 27 039    |
| 1897/98 | 231       | 18     | 24                     | 18 179                           | 1 033                                       | 5 146                        | 24 358    | 1902/03   | 242       | 16     | 29                     | 20 559                           | 1 082                                       | 6 192                        | 27 833    |

**XVIII. 5. Gewerbliche Fachschulen in Württemberg mit Staatsunterstützung im Jahr 1903/04.**

(Nach Mitteilungen der K. Zentralstelle für Gewerbe und Handel bezw. der einzelnen Fachschulen.)

| Name der Schule  | Grün-dungs-jahr | Anzahl der |          | Staats-beitrag 1903 | Name der Schule  | Grün-dungs-jahr | Anzahl der |          | Staats-beitrag 1903 |
|--|-----------------|------------|----------|---------------------|--|-----------------|------------|----------|---------------------|
|  |                 | Lehrer     | Schü-ler |                     |  |                 | Lehrer     | Schü-ler |                     |
| 1.   | 2.              | 3.         | 4.       | 5.                  | 1.   | 2.              | 3.         | 4.       | 5.                  |
| 1. Höhere Fachschule für Textilindustrie in Reutlingen | 1855            | 14         | 148      | 37 950              | 5. Weblehrwerkstätte in We-sterheim D. Geislingen          | 1882            | 1          | .        | 850                 |
| 2. Webhschule in Heidenheim                            | 1860            | 4          | 24       | 8 700               | 6. Weblehrwerkstätte in Sont-helm D. Münsingen             | 1898            | 1          | 10       |                     |
| 3. Webhschule in Lutzlingen D. Münsingen               | 1873            | 2          | 47       | 3 000               | 7. Fachschule für Feinmechanik in Schwemmingen D. Rottweil | 1900            | 8          | 61       | 29 200              |
| 4. Webhschule in Sindelfingen D. Böblingen             | 1869            | 1          | 16       | 2 000               | 8. Stickschule in Wollschlingen D. Rüttlingen              | 1899            | 2          | 25       | 1 500               |

## XVIII. 6. Die landwirtschaftliche Hochschule in Hohenheim.

| Jahre         | Zahl<br>der<br>Leh-<br>rer | Zahl der<br>Studierenden |                              |                            |                     |                       | Ho-<br>spi-<br>tanten | Jahre | Zahl<br>der<br>Leh-<br>rer | Zahl der<br>Studierenden |                              |                            |                     |                       |
|---------------|----------------------------|--------------------------|------------------------------|----------------------------|---------------------|-----------------------|-----------------------|-------|----------------------------|--------------------------|------------------------------|----------------------------|---------------------|-----------------------|
|               |                            | über-<br>haupt           | hierunter                    |                            |                     | Ho-<br>spi-<br>tanten |                       |       |                            | über-<br>haupt           | hierunter                    |                            |                     | Ho-<br>spi-<br>tanten |
|               |                            |                          | Wirt-<br>tem-<br>ber-<br>ger | Reichs-<br>ange-<br>hörige | Aus-<br>län-<br>der |                       |                       |       |                            |                          | Wirt-<br>tem-<br>ber-<br>ger | Reichs-<br>ange-<br>hörige | Aus-<br>län-<br>der |                       |
| 1.            | 2.                         | 3.                       | 4.                           | 5.                         | 6.                  | 7.                    | 1.                    | 2.    | 3.                         | 4.                       | 5.                           | 6.                         | 7.                  |                       |
| 1893/94 W.-S. | 22                         | 97                       | 27                           | 30                         | 40                  | 1                     | 1898/99 W.-S.         | 22    | 109                        | 52                       | 36                           | 21                         | 1                   |                       |
| 1894 S.-S.    |                            | 87                       | 25                           | 30                         | 32                  | 3                     | 1899 S.-S.            |       | 95                         | 46                       | 34                           | 15                         | —                   |                       |
| 1894/95 W.-S. | 22                         | 124                      | 39                           | 52                         | 33                  | 1                     | 1899/1900 W.-S.       | 22    | 95                         | 38                       | 34                           | 23                         | 3                   |                       |
| 1895 S.-S.    |                            | 95                       | 28                           | 42                         | 25                  | 2                     | 1900 S.-S.            |       | 85                         | 33                       | 32                           | 20                         | 1                   |                       |
| 1895/96 W.-S. | 22                         | 93                       | 35                           | 41                         | 17                  | —                     | 1900/01 W.-S.         | 22    | 107                        | 34                       | 49                           | 24                         | 2                   |                       |
| 1896 S.-S.    |                            | 91                       | 32                           | 38                         | 21                  | 3                     | 1901 S.-S.            |       | 82                         | 27                       | 37                           | 18                         | —                   |                       |
| 1896/97 W.-S. | 22                         | 113                      | 36                           | 49                         | 28                  | —                     | 1901/02 W.-S.         | 22    | 113                        | 41                       | 45                           | 27                         | —                   |                       |
| 1897 S.-S.    |                            | 88                       | 26                           | 45                         | 17                  | —                     | 1902 S.-S.            |       | 84                         | 30                       | 28                           | 26                         | —                   |                       |
| 1897/98 W.-S. | 22                         | 100                      | 41                           | 37                         | 22                  | —                     | 1902/03 W.-S.         | 20    | 106                        | 44                       | 28                           | 34                         | —                   |                       |
| 1898 S.-S.    |                            | 67                       | 30                           | 21                         | 16                  | —                     | 1903 S.-S.            |       | 82                         | 27                       | 24                           | 31                         | —                   |                       |

## XVIII. 7. Die Tierärztliche Hochschule in Stuttgart.

| Jahre         | Zahl<br>der<br>Leh-<br>rer | Zahl der<br>Studierenden |                              |                            |                     |                       | Ho-<br>spi-<br>tanten | Jahre | Zahl<br>der<br>Leh-<br>rer | Zahl der<br>Studierenden |                              |                            |                     |                       |
|---------------|----------------------------|--------------------------|------------------------------|----------------------------|---------------------|-----------------------|-----------------------|-------|----------------------------|--------------------------|------------------------------|----------------------------|---------------------|-----------------------|
|               |                            | über-<br>haupt           | hierunter                    |                            |                     | Ho-<br>spi-<br>tanten |                       |       |                            | über-<br>haupt           | hierunter                    |                            |                     | Ho-<br>spi-<br>tanten |
|               |                            |                          | Wirt-<br>tem-<br>ber-<br>ger | Reichs-<br>ange-<br>hörige | Aus-<br>län-<br>der |                       |                       |       |                            |                          | Wirt-<br>tem-<br>ber-<br>ger | Reichs-<br>ange-<br>hörige | Aus-<br>län-<br>der |                       |
| 1.            | 2.                         | 3.                       | 4.                           | 5.                         | 6.                  | 7.                    | 1.                    | 2.    | 3.                         | 4.                       | 5.                           | 6.                         | 7.                  |                       |
| 1893/94 W.-S. | 17                         | 90                       | 40                           | 49                         | 1                   | 3                     | 1898/99 W.-S.         | 18    | 96                         | 41                       | 51                           | 4                          | 1                   |                       |
| 1894 S.-S.    |                            | 89                       | 34                           | 55                         | —                   | 1                     | 1899 S.-S.            |       | 95                         | 37                       | 54                           | 4                          | —                   |                       |
| 1894/95 W.-S. | 17                         | 87                       | 37                           | 50                         | —                   | 1                     | 1899/1900 W.-S.       | 20    | 109                        | 46                       | 60                           | 3                          | 2                   |                       |
| 1895 S.-S.    |                            | 89                       | 36                           | 52                         | 1                   | —                     | 1900 S.-S.            |       | 114                        | 37                       | 73                           | 4                          | —                   |                       |
| 1895/96 W.-S. | 17                         | 95                       | 35                           | 52                         | 8                   | 1                     | 1900/01 W.-S.         | 20    | 126                        | 50                       | 68                           | 8                          | —                   |                       |
| 1896 S.-S.    |                            | 75                       | 24                           | 43                         | 8                   | 1                     | 1901 S.-S.            |       | 129                        | 46                       | 76                           | 7                          | —                   |                       |
| 1896/97 W.-S. | 17                         | 96                       | 35                           | 49                         | 12                  | 3                     | 1901/02 W.-S.         | 20    | 134                        | 53                       | 76                           | 5                          | —                   |                       |
| 1897 S.-S.    |                            | 90                       | 32                           | 48                         | 10                  | 1                     | 1902 S.-S.            |       | 127                        | 39                       | 83                           | 5                          | —                   |                       |
| 1897/98 W.-S. | 18                         | 88                       | 35                           | 47                         | 6                   | 1                     | 1902/03 W.-S.         | 21    | 111                        | 43                       | 65                           | 3                          | —                   |                       |
| 1898 S.-S.    |                            | 90                       | 28                           | 57                         | 5                   | —                     | 1903 S.-S.            |       | 118                        | 37                       | 77                           | 4                          | —                   |                       |

XVIII. 8. Landwirtschaftliche Fachschulen und Fachkurse in Württemberg in den Schuljahren 1901/02 und 1902/03. <sup>1)</sup>

1. Ackerbauhsulen: 29 (24) Zöglinge in Hohenheim, je 12 (12) Zöglinge in Ochsenhausen, Kirchberg, 11 (12) Zöglinge in Ellwangen.
2. Gartenbauhsule: 12 (12) Zöglinge in Hohenheim.
3. Weinbauhsule: 20 (20) Zöglinge in Weinsberg.
4. Landwirtschaftliche Winterhsulen: Ravensburg 30 (28) Schüler, Heilbronn 35 (47), Neutlingen 19 (24), Ulm 34 (33), Gmünd 24 (21), Rottweil 31 (36), Leonberg 25 (26), Hall 26 (21).
5. Obstbauhsulen: Lehrkurse in Hohenheim, Weinsberg, Neutlingen, Ansbach mit zus. 67 (66) Teilnehmern; Wiederholungskurse in Hohenheim mit einwöchiger Dauer 12 (18).

<sup>1)</sup> Die Klammerzahlen beziehen sich auf das Schuljahr 1902/03.



## XVIII. 9. Die Akademie der bildenden Künste in Stuttgart.

| Jahre         | Zahl der Lehrer | Zahl der Schüler |           |             |                  |              |              | Jahre           | Zahl der Lehrer | Zahl der Schüler |           |             |                  |              |              |
|---------------|-----------------|------------------|-----------|-------------|------------------|--------------|--------------|-----------------|-----------------|------------------|-----------|-------------|------------------|--------------|--------------|
|               |                 | überhaupt        | hierunter |             |                  |              |              |                 |                 | überhaupt        | hierunter |             |                  |              |              |
|               |                 |                  | weibliche | ordentliche | außerordentliche | Württ.-temb. | Nicht-württ. |                 |                 |                  | weibliche | ordentliche | außerordentliche | Württ.-temb. | Nicht-württ. |
| 1.            | 2.              | 3.               | 4.        | 5.          | 6.               | 7.           | 8.           | 1.              | 2.              | 3.               | 4.        | 5.          | 6.               | 7.           | 8.           |
| 1893/94 W.-G. | 9               | 76               | 11        | 55          | 21               | 57           | 19           | 1898/99 W.-G.   | 10              | 72               | 16        | 47          | 25               | 51           | 21           |
| 1894 S.-S.    |                 | 58               | 11        | 41          | 17               | 43           | 15           | 1899 S.-S.      |                 | 63               | 17        | 42          | 21               | 44           | 19           |
| 1894/95 W.-G. |                 | 63               | 11        | 43          | 20               | 46           | 17           | 1899/1900 W.-G. |                 | 94               | 21        | 69          | 25               | 52           | 42           |
| 1895 S.-S.    | 10              | 48               | 11        | 32          | 16               | 37           | 11           | 1900 S.-S.      | 12              | 76               | 20        | 53          | 23               | 44           | 32           |
| 1895/96 W.-G. |                 | 65               | 11        | 39          | 26               | 51           | 14           | 1900/01 W.-G.   |                 | 87               | 18        | 66          | 21               | 48           | 39           |
| 1896 S.-S.    |                 | 50               | 10        | 33          | 17               | 38           | 12           | 1901 S.-S.      | 14              | 83               | 19        | 63          | 20               | 50           | 33           |
| 1896/97 W.-G. |                 | 65               | 11        | 40          | 25               | 51           | 14           | 1901/02 W.-G.   |                 | 91               | 15        | 71          | 20               | 54           | 37           |
| 1897 S.-S.    | 10              | 51               | 9         | 33          | 18               | 38           | 13           | 1902 S.-S.      | 14              | 80               | 15        | 64          | 16               | 48           | 32           |
| 1897/98 W.-G. |                 | 69               | 13        | 43          | 26               | 50           | 19           | 1902/03 W.-G.   |                 | 114              | 16        | 88          | 26               | 70           | 44           |
| 1898 S.-S.    | 10              | 59               | 12        | 43          | 16               | 43           | 16           | 1903 S.-S.      | 14              | 92               | 11        | 77          | 15               | 49           | 43           |

## XVIII. 10. Die Kunstgewerbeschule in Stuttgart.

| Jahre         | Zahl der Lehrer | Zahl der Schüler |             |                  |              |              | Jahre           | Zahl der Lehrer | Zahl der Schüler |             |                  |              |              |
|---------------|-----------------|------------------|-------------|------------------|--------------|--------------|-----------------|-----------------|------------------|-------------|------------------|--------------|--------------|
|               |                 | überhaupt        | und zwar    |                  |              |              |                 |                 | überhaupt        | und zwar    |                  |              |              |
|               |                 |                  | ordentliche | außerordentliche | Württ.-temb. | Nicht-württ. |                 |                 |                  | ordentliche | außerordentliche | Württ.-temb. | Nicht-württ. |
| 1.            | 2.              | 3.               | 4.          | 5.               | 6.           | 7.           | 1.              | 2.              | 3.               | 4.          | 5.               | 6.           | 7.           |
| 1893/94 W.-G. |                 | 121              | 74          | 47               | 106          | 15           | 1898/99 W.-G.   | 11              | 130              | 90          | 40               | 109          | 21           |
| 1894 S.-S.    | 10              | 69               | 47          | 22               | 61           | 8            | 1899 S.-S.      |                 | 94               | 67          | 27               | 79           | 15           |
| 1894/95 W.-G. |                 | 133              | 82          | 51               | 110          | 23           | 1899/1900 W.-G. |                 | 149              | 101         | 48               | 122          | 27           |
| 1895 S.-S.    | 10              | 76               | 49          | 27               | 59           | 17           | 1900 S.-S.      | 11              | 104              | 79          | 25               | 84           | 20           |
| 1895/96 W.-G. |                 | 124              | 78          | 46               | 96           | 28           | 1900/01 W.-G.   |                 | 151              | 105         | 46               | 122          | 29           |
| 1896 S.-S.    |                 | 69               | 49          | 20               | 48           | 21           | 1901 S.-S.      | 11              | 98               | 50          | 48               | 77           | 21           |
| 1896/97 W.-G. |                 | 108              | 68          | 40               | 86           | 22           | 1901/02 W.-G.   |                 | 125              | 89          | 36               | 100          | 25           |
| 1897 S.-S.    | 10              | 54               | 32          | 22               | 41           | 13           | 1902 S.-S.      | 12              | 87               | 62          | 25               | 72           | 15           |
| 1897/98 W.-G. |                 | 112              | 71          | 41               | 91           | 21           | 1902/03 W.-G.   |                 | 120              | 91          | 29               | 100          | 20           |
| 1898 S.-S.    | 11              | 69               | 54          | 15               | 53           | 16           | 1903 S.-S.      | 12              | 87               | 66          | 21               | 69           | 18           |

## XVIII. 11. Das Konservatorium für Musik in Stuttgart.

| Jahre   | Zahl der Lehrkräfte | Zahl der Zöglinge |               |              |        |              | Jahre     | Zahl der Lehrkräfte | Zahl der Zöglinge |               |              |        |              |
|---------|---------------------|-------------------|---------------|--------------|--------|--------------|-----------|---------------------|-------------------|---------------|--------------|--------|--------------|
|         |                     | überhaupt         | hierunter     |              |        |              |           |                     | überhaupt         | hierunter     |              |        |              |
|         |                     |                   | Kunstzöglinge | davon weibl. | Württ. | Nicht-württ. |           |                     |                   | Kunstzöglinge | davon weibl. | Württ. | Nicht-württ. |
| 1.      | 2.                  | 3.                | 4.            | 5.           | 6.     | 7.           | 1.        | 2.                  | 3.                | 4.            | 5.           | 6.     | 7.           |
| 1893/94 | 44                  | 445               | 141           | 74           | 338    | 107          | 1898/99   | 43                  | 525               | 173           | 97           | 393    | 132          |
| 1894/95 | 41                  | 449               | 147           | 92           | 331    | 118          | 1899/1900 | 41                  | 499               | 153           | 89           | 380    | 119          |
| 1895/96 | 41                  | 515               | 136           | 94           | 373    | 142          | 1900/01   | 40                  | 496               | 171           | 97           | 392    | 104          |
| 1896/97 | 42                  | 492               | 161           | 93           | 365    | 127          | 1901/02   | 40                  | 487               | 127           | 78           | 379    | 108          |
| 1897/98 | 41                  | 532               | 155           | 92           | 396    | 136          | 1902/03   | 38                  | 517               | 189           | 110          | 391    | 126          |

## XVIII. 12. Die Gelehrten- und Realschulen, sowie die Elementarschulen Württembergs.

| Jahre<br>(Stand am<br>1. Jan.) | Öffentliche Gelehrtenschulen |                  |                                     |                                      |       |                               |                 |                 |                           | Öffentliche Realschulen |                  |                           |                  |        |
|--------------------------------|------------------------------|------------------|-------------------------------------|--------------------------------------|-------|-------------------------------|-----------------|-----------------|---------------------------|-------------------------|------------------|---------------------------|------------------|--------|
|                                | Zahl der                     |                  |                                     |                                      |       | Von d. Schülern (Sp. 6) waren |                 |                 |                           | Zahl der                |                  |                           |                  |        |
|                                | An-<br>stal-<br>ten          | Lehr-<br>stellen | Schüler                             |                                      |       | evan-<br>gelisch              | katho-<br>lisch | Israe-<br>liten | sonst.<br>Konf.<br>angeh. | An-<br>stal-<br>ten     | Lehr-<br>stellen | Schüler                   |                  |        |
|                                |                              |                  | Ober-<br>gym-<br>nasial-<br>schüler | Lat ein-<br>(Schüler <sup>1)</sup> ) | zuf.  |                               |                 |                 |                           |                         |                  | Ober-<br>real-<br>schüler | Real-<br>schüler | zuf.   |
| 1.                             | 2.                           | 3.               | 4.                                  | 5.                                   | 6.    | 7.                            | 8.              | 9.              | 10.                       | 11.                     | 12.              | 13.                       | 14.              | 15.    |
| 1895                           | 92                           | 414              | 1842                                | 6 460                                | 8 302 | 5 910                         | 2 103           | 275             | 14                        | 80                      | 313              | 784                       | 8 336            | 9 120  |
| 1896                           | 91                           | 447              | 1 879                               | 6 497                                | 8 376 | 5 914                         | 2 182           | 269             | 11                        | 81                      | 328              | 884                       | 8 277            | 9 161  |
| 1897                           | 92                           | 451              | 1 933                               | 6 453                                | 8 386 | 5 896                         | 2 215           | 260             | 15                        | 83                      | 334              | 902                       | 8 405            | 9 307  |
| 1898                           | 91                           | 458              | 1 941                               | 6 397                                | 8 338 | 5 787                         | 2 281           | 255             | 15                        | 82                      | 348              | 900                       | 8 512            | 9 412  |
| 1899                           | 92                           | 462              | 1 985                               | 6 369                                | 8 354 | 5 741                         | 2 341           | 256             | 16                        | 82                      | 357              | 959                       | 8 656            | 9 615  |
| 1900                           | 91                           | 466              | 1 947                               | 6 517                                | 8 464 | 5 755                         | 2 434           | 260             | 15                        | 83                      | 370              | 1 036                     | 9 103            | 10 139 |
| 1901                           | 91                           | 467              | 2 012                               | 6 488                                | 8 500 | 5 680                         | 2 542           | 253             | 25                        | 84                      | 380              | 1 130                     | 9 624            | 10 754 |
| 1902                           | 91                           | 472              | 2 034                               | 6 713                                | 8 747 | 5 870                         | 2 582           | 275             | 20                        | 87                      | 409              | 1 221                     | 10 211           | 11 432 |
| 1903                           | 91                           | 476              | 2 102                               | 6 985                                | 9 087 | 6 026                         | 2 777           | 271             | 13                        | 88                      | 422              | 1 381                     | 10 694           | 12 075 |
| 1904                           | 90                           | 481              | 2 148                               | 7 225                                | 9 373 | 6 169                         | 2 906           | 278             | 20                        | 88                      | 434              | 1 488                     | 11 181           | 12 669 |

| Jahre<br>(Stand am<br>1. Jan.) | (Noch) Öffentl. Realschulen     |            |                 |                           | Öffentliche Elementarschulen |                  |         |                        |            |                 |                           |  |
|--------------------------------|---------------------------------|------------|-----------------|---------------------------|------------------------------|------------------|---------|------------------------|------------|-----------------|---------------------------|--|
|                                | Von den Schülern (Sp. 15) waren |            |                 |                           | Zahl der                     |                  |         | Von den Schülern waren |            |                 |                           |  |
|                                | evange-<br>lisch                | katholisch | Israe-<br>liten | sonst.<br>Konf.<br>angeh. | An-<br>stal-<br>ten          | Lehr-<br>stellen | Schüler | evange-<br>lisch       | katholisch | Israe-<br>liten | sonst.<br>Konf.<br>angeh. |  |
| 1.                             | 16.                             | 17.        | 18.             | 19.                       | 20.                          | 21.              | 22.     | 23.                    | 24.        | 25.             | 26.                       |  |
| 1895                           | 7 457                           | 1 301      | 339             | 23                        | 19                           | 62               | 2 344   | 2 017                  | 230        | 88              | 9                         |  |
| 1896                           | 7 547                           | 1 281      | 318             | 15                        | 19                           | 62               | 2 383   | 2 046                  | 244        | 87              | 6                         |  |
| 1897                           | 7 625                           | 1 341      | 320             | 21                        | 19                           | 61               | 2 461   | 2 091                  | 277        | 92              | 1                         |  |
| 1898                           | 7 772                           | 1 320      | 306             | 14                        | 18                           | 62               | 2 654   | 2 222                  | 318        | 105             | 9                         |  |
| 1899                           | 7 868                           | 1 423      | 312             | 12                        | 18                           | 65               | 2 726   | 2 323                  | 305        | 88              | 10                        |  |
| 1900                           | 8 216                           | 1 580      | 330             | 13                        | 18                           | 67               | 2 792   | 2 366                  | 326        | 94              | 6                         |  |
| 1901                           | 8 656                           | 1 762      | 318             | 18                        | 18                           | 71               | 2 921   | 2 465                  | 353        | 99              | 4                         |  |
| 1902                           | 9 117                           | 1 981      | 316             | 18                        | 18                           | 74               | 3 137   | 2 629                  | 395        | 104             | 9                         |  |
| 1903                           | 9 620                           | 2 136      | 299             | 20                        | 18                           | 80               | 3 276   | 2 716                  | 448        | 103             | 9                         |  |
| 1904                           | 10 035                          | 2 307      | 303             | 24                        | 18                           | 84               | 3 393   | 2 846                  | 451        | 87              | 9                         |  |

## XVIII. 13. Die höheren Mädchenschulen Württembergs.

| Jahre<br>(Stand am<br>1. Jan.) | Zahl der     |                 |                     | Von den Schülerinnen (Sp. 4) waren |            |              |                           |                         |                  |
|--------------------------------|--------------|-----------------|---------------------|------------------------------------|------------|--------------|---------------------------|-------------------------|------------------|
|                                | Schü-<br>len | Lehr-<br>kräfte | Schüle-<br>rinnen   | evangelisch                        | katholisch | israelitisch | sonst.<br>Konf.<br>angeh. | 14 über<br>Jahre<br>alt | Nicht-<br>Württ. |
| 1.                             | 2.           | 3.              | 4.                  | 5.                                 | 6.         | 7.           | 8.                        | 9.                      | 10.              |
| 1895                           | 13           | 191             | 3 348               | 2 859                              | 172        | 306          | 11                        | 707                     | 295              |
| 1896                           | 13           | 207             | 3 377               | 2 881                              | 185        | 299          | 12                        | 721                     | 359              |
| 1897                           | 14           | 224             | 3 764               | 3 194                              | 230        | 327          | 13                        | 817                     | 394              |
| 1898                           | 14           | 224             | 3 863               | 3 261                              | 255        | 329          | 18                        | 800                     | 435              |
| 1899                           | 14           | 224             | 3 993               | 3 360                              | 261        | 348          | 24                        | 810                     | 395              |
| 1900                           | 14           | 230             | 4 066               | 3 445                              | 272        | 325          | 24                        | 828                     | 427              |
| 1901                           | 14           | 230             | 4 047               | 3 406                              | 301        | 313          | 27                        | 793                     | 371              |
| 1902                           | 16           | 247             | 4 252               | 3 579                              | 334        | 318          | 21                        | 784                     | 352              |
| 1903                           | 17           | 245             | 4 427               | 3 751                              | 346        | 311          | 19                        | 886                     | 346              |
| 1904                           | 18           | 256             | 4 642 <sup>2)</sup> | 3 954                              | 366        | 301          | 21                        | .                       | .                |

<sup>1)</sup> Einschließlich der Schüler der mittleren und unteren Klassen an Realgymnasien, Realprogymnasien und Reallateinschulen. — <sup>2)</sup> Hierunter 58 Knaben.

## XVIII. 14. Die Volksschulen Württembergs.

a) Die Volksschüler.<sup>1)</sup>

| Jahre           | Zahl der Volksschüler <sup>1)</sup> einschl. der Privatschüler |         |          |  |         |          |          |         |           |
|-----------------|--|---------|----------|--|---------|----------|----------|---------|-----------|
|                 | im Geschäftskreis der evangel. Oberschulbehörde                |         |          | im Geschäftskreis der kathol. Oberschulbehörde |         |          | zusammen |         | im ganzen |
|                 | Knaben   | Mädchen | zusammen | Knaben   | Mädchen | zusammen | Knaben   | Mädchen |           |
| 1.              | 2.   | 3.      | 4.       | 5.   | 6.      | 7.       | 8.       | 9.      | 10.       |
| 1894/95 . . . . | 102 998  | 113 825 | 216 823  | 43 081   | 47 178  | 90 259   | 146 079  | 161 003 | 307 082   |
| 1895/96 . . . . | 101 686  | 112 188 | 213 874  | 42 632   | 46 390  | 89 022   | 144 318  | 158 578 | 302 896   |
| 1896/97 . . . . | 101 091  | 110 842 | 211 933  | 41 872   | 45 827  | 87 699   | 142 963  | 156 669 | 299 632   |
| 1897/98 . . . . | 99 807   | 109 686 | 209 493  | 41 626   | 45 630  | 87 256   | 141 433  | 155 316 | 296 749   |
| 1898/99 . . . . | 99 728   | 109 591 | 209 319  | 41 727   | 45 761  | 87 488   | 141 455  | 155 352 | 296 807   |
| 1899/1900 . . . | 99 617   | 109 464 | 209 081  | 42 070   | 45 961  | 88 031   | 141 687  | 155 425 | 297 112   |
| 1900/01 . . . . | 100 042  | 109 851 | 209 893  | 42 415   | 46 368  | 88 783   | 142 457  | 156 219 | 298 676   |
| 1901/02 . . . . | 100 399  | 110 873 | 211 272  | 42 389   | 46 753  | 89 142   | 142 788  | 157 626 | 300 414   |
| 1902/03 . . . . | 101 658  | 112 632 | 214 290  | 43 130   | 47 394  | 90 524   | 144 788  | 160 026 | 304 814   |
| 1903/04 . . . . | 103 147  | 114 785 | 217 932  | 44 030   | 48 568  | 92 598   | 147 177  | 163 353 | 310 530   |
|                 | Darunter in Privatschulen:                                     |         |          |  |         |          |          |         |           |
| 1894/95 . . . . | 710  | 451     | 1 161    | 234  | 764     | 998      | 944      | 1 215   | 2 159     |
| 1895/96 . . . . | 607  | 446     | 1 053    | 227  | 791     | 1 018    | 834      | 1 237   | 2 071     |
| 1896/97 . . . . | 619  | 453     | 1 072    | 230  | 762     | 992      | 849      | 1 215   | 2 064     |
| 1897/98 . . . . | 600  | 469     | 1 069    | 236  | 829     | 1 065    | 836      | 1 298   | 2 134     |
| 1898/99 . . . . | 640  | 463     | 1 103    | 263  | 920     | 1 183    | 903      | 1 383   | 2 286     |
| 1899/1900 . . . | 666  | 515     | 1 181    | 274  | 1 013   | 1 287    | 940      | 1 528   | 2 468     |
| 1900/01 . . . . | 619  | 503     | 1 122    | 296  | 1 054   | 1 350    | 915      | 1 557   | 2 472     |
| 1901/02 . . . . | 637  | 597     | 1 234    | 331  | 1 146   | 1 477    | 968      | 1 743   | 2 711     |
| 1902/03 . . . . | 658  | 691     | 1 349    | 356  | 1 200   | 1 556    | 1 014    | 1 891   | 2 905     |
| 1903/04 . . . . | 619  | 485     | 1 104    | 386  | 1 291   | 1 677    | 1 005    | 1 777   | 2 782     |

b) Die Zahl der Volksschulen<sup>1)</sup> und Lehrstellen<sup>2)</sup>, sowie der an ihnen unterrichteten Kinder<sup>1)</sup>.

| Jahre   | Zahl der Volksschulen <sup>1)</sup> | Zahl der Lehrstellen |                |              | Zahl der an ihnen unterrichteten Kinder | Auf 1 Lehrstelle entfallende Kinder | Jahre     | Zahl der Volksschulen <sup>2)</sup> | Zahl der Lehrstellen |                |              | Zahl der an ihnen unterrichteten Kinder | Auf 1 Lehrstelle entfallende Kinder |
|---------|-------------------------------------|----------------------|----------------|--------------|---|-------------------------------------|-----------|-------------------------------------|----------------------|----------------|--------------|---|-------------------------------------|
|         |                                     | stän- dige           | un- stän- dige | zu- sam- men |   |                                     |           |                                     | stän- dige           | un- stän- dige | zu- sam- men |   |                                     |
| 1.      | 2.                                  | 3.                   | 4.             | 5.           | 6.                                      | 7.                                  | 1.        | 2.                                  | 3.                   | 4.             | 5.           | 6.                                      | 7.                                  |
| 1894/95 | 2 303                               | 3 430                | 1 299          | 4 729        | 304 923                                 | 64                                  | 1899/1900 | 2 340                               | 3 567                | 1 323          | 4 890        | 294 644                                 | 60                                  |
| 1895/96 | 2 317                               | 3 455                | 1 311          | 4 766        | 300 825                                 | 63                                  | 1900/01   | 2 353                               | 3 635                | 1 317          | 4 952        | 296 204                                 | 60                                  |
| 1896/97 | 2 319                               | 3 476                | 1 317          | 4 793        | 297 568                                 | 62                                  | 1901/02   | 2 362                               | 3 666                | 1 336          | 5 002        | 297 703                                 | 60                                  |
| 1897/98 | 2 331                               | 3 508                | 1 321          | 4 829        | 294 615                                 | 61                                  | 1902/03   | 2 373                               | 3 716                | 1 358          | 5 074        | 301 909                                 | 60                                  |
| 1898/99 | 2 334                               | 3 541                | 1 314          | 4 855        | 294 521                                 | 61                                  | 1903/04   | 2 381                               | 3 753                | 1 395          | 5 148        | 307 748                                 | 60                                  |

<sup>1)</sup> Werktagsschulen (Werktagsschüler) einschließlich Mittelschulen (Mittelschüler). — <sup>2)</sup> Der je ein selbständiges Ganzes bildenden Schulanstalten nach dem Stand vom 1. Januar.

XVIII. 15. Die Industrieschulen Württembergs.<sup>1)</sup>

| Jahre   | Gesamtzahl der |                     |           |                 | Jahre   | Gesamtzahl der |                     |           |                 |
|---------|----------------|---------------------|-----------|-----------------|---------|----------------|---------------------|-----------|-----------------|
|         | Schulen        |                     | Schüler   |                 |         | Schulen        |                     | Schüler   |                 |
|         | überhaupt      | darunter mit Knaben | überhaupt | darunter Knaben |         | überhaupt      | darunter mit Knaben | überhaupt | darunter Knaben |
| 1.      | 2.             | 3.                  | 4.        | 5.              | 1.      | 2.             | 3.                  | 4.        | 5.              |
| 1880/81 | 1 626          | 53                  | 82 486    | 1 637           | 1890/91 | 1 850          | 42                  | 116 299   | 356             |
| 1885/86 | 1 728          | 32                  | 103 420   | 1 327           | 1895/96 | 1 929          | 35                  | 120 377   | 283             |

## XVIII. 16. Die Erziehungsanstalten Württembergs.

a) Waisenhäuser.<sup>2)</sup>

| Jahre   | Gesamtzahl der Zöglinge |                |       |      |                  | Jahre     | Gesamtzahl der Zöglinge |                |       |      |                  |
|---------|-------------------------|----------------|-------|------|------------------|-----------|-------------------------|----------------|-------|------|------------------|
|         | überhaupt               | hierunter sind |       |      |                  |           | überhaupt               | hierunter sind |       |      |                  |
|         |                         | ev.            | kath. | isr. | neu aufgenommene |           |                         | ev.            | kath. | isr. | neu aufgenommene |
| 1.      | 2.                      | 3.             | 4.    | 5.   | 6.               | 1.        | 2.                      | 3.             | 4.    | 5.   | 6.               |
| 1894/95 | 662                     | 455            | 203   | 4    | 115              | 1899/1900 | 685                     | 476            | 206   | 3    | 121              |
| 1895/96 | 673                     | 467            | 203   | 3    | 115              | 1900/01   | 686                     | 477            | 206   | 3    | 126              |
| 1896/97 | 686                     | 477            | 206   | 3    | 131              | 1901/02   | 686                     | 477            | 206   | 3    | 114              |
| 1897/98 | 683                     | 476            | 203   | 4    | 108              | 1902/03   | 696                     | 485            | 208   | 3    | 137              |
| 1898/99 | 686                     | 477            | 205   | 4    | 131              | 1903/04   | 695                     | 487            | 203   | 3    | 120              |

b) Taubstummenanstalten.<sup>3)</sup>

| Jahre   | Zahl der untergebrachten Kinder |          |         | Jahre     | Zahl der untergebrachten Kinder |          |         | Jahre   | Zahl der untergebrachten Kinder |          |         |
|---------|---------------------------------|----------|---------|-----------|---------------------------------|----------|---------|---------|---------------------------------|----------|---------|
|         | im ganzen                       | darunter |         |           | im ganzen                       | darunter |         |         | im ganzen                       | darunter |         |
|         |                                 | Staats-  | Privat- |           |                                 | Staats-  | Privat- |         |                                 | Staats-  | Privat- |
| 1.      | 2.                              | 3.       | 4.      | 1.        | 2.                              | 3.       | 4.      | 1.      | 2.                              | 3.       | 4.      |
| 1894/95 | 355                             | 220      | 135     | 1898/99   | 435                             | 222      | 213     | 1901/02 | 466                             | 213      | 253     |
| 1895/96 | 360                             | 214      | 146     | 1899/1900 | 436                             | 220      | 216     | 1902/03 | 473                             | 219      | 254     |
| 1896/97 | 385                             | 221      | 164     | 1900/01   | 406                             | 166      | 240     | 1903/04 | 458                             | 212      | 246     |
| 1897/98 | 406                             | 212      | 194     |           |                                 |          |         |         |                                 |          |         |

c) Blindenanstalten.<sup>4)</sup>

| Jahre   | Zahl der Blinden |          |        | Jahre     | Zahl der Blinden |          |        | Jahre   | Zahl der Blinden |          |        |
|---------|------------------|----------|--------|-----------|------------------|----------|--------|---------|------------------|----------|--------|
|         | im ganzen        | und zwar |        |           | im ganzen        | und zwar |        |         | im ganzen        | und zwar |        |
|         |                  | männl.   | weibl. |           |                  | männl.   | weibl. |         |                  | männl.   | weibl. |
| 1.      | 2.               | 3.       | 4.     | 1.        | 2.               | 3.       | 4.     | 1.      | 2.               | 3.       | 4.     |
| 1894/95 | 163              | 93       | 70     | 1898/99   | 178              | 99       | 79     | 1901/02 | 194              | 104      | 90     |
| 1895/96 | 171              | 96       | 75     | 1899/1900 | 177              | 93       | 84     | 1902/03 | 193              | 103      | 90     |
| 1896/97 | 169              | 94       | 75     | 1900/01   | 181              | 96       | 85     | 1903/04 | 197              | 106      | 91     |
| 1897/98 | 164              | 94       | 70     |           |                  |          |        |         |                  |          |        |

<sup>1)</sup> In den „Industrieschulen“ werden weibliche Handarbeiten (z. B. Stricken) gelehrt. Eine Zählung hat seither nicht mehr stattgefunden. — <sup>2)</sup> Waisenhäuser bestehen in Stuttgart ausschl. für evang. Knaben, in Markgröningen ausschl. für evang. Mädchen, in Ochsenhausen ausschl. für kathol. Kinder. Die Kinder israel. Religion sind in den beiden ersteren Anstalten untergebracht. — <sup>3)</sup> Staatsanstalten in Gmünd, Bönnigheim O. A. Besigheim, Nürtingen und Nagold; Privatanstalten in Winnenden O. A. Waiblingen, Wilsbelmsdorf O. A. Ravensburg, Heiligenbrunn O. A. Oberndorf. — <sup>4)</sup> Nikolauspflege in Stuttgart, Heiligenbrunn O. A. Oberndorf, Blindenanstalt in Gmünd, bis 1900/01 auch Sophienpflege in Lustnau O. A. Tübingen.

## 1. Hauptergebnisse des Heeresergänzungsgeschäfts im Bezirke des XIII. (S. Württ.) Armeekorps.

(Aus d. Reichstags-Drucksachen. — Staatsanzeiger für Württemberg. — Statist. Handbuch 1901 S. 204.)

| Jahre   | Definitive Entscheidungen der Ersatzbehörden |                                      |  |                      |                           | Außerdem freiwillig eingetreten |   | Von je 100 definitiven Entscheidungen der Ersatzbehörden (Sp. 6) lauten |   |  |                      |
|---|--|--------------------------------------|--|----------------------|---------------------------|---------------------------------|---|---|---|--|----------------------|
|   | Aus-<br>ge-<br>schlo-<br>sen <sup>1)</sup>   | Aus-<br>ge-<br>mustert <sup>2)</sup> | Dem Land-<br>sturm 1. Auf-<br>gebots oder<br>der Ersatz-<br>reserve bzw.<br>der Marine-<br>Ersatzreserve<br>überwiesen <sup>3)</sup> | Aus-<br>ge-<br>hoben | Im<br>ganzen<br>(Sp. 2—5) | Militär-<br>pflichtige          | vor<br>Beginn<br>des mili-<br>tärpflich-<br>tigen<br>Alters | Aus-<br>ge-<br>schlo-<br>sen <sup>1)</sup>                              | Aus-<br>ge-<br>mu-<br>stert <sup>2)</sup> | Dem Land-<br>sturm 1. Auf-<br>gebots oder<br>der Ersatz-<br>reserve bzw.<br>der Marine-<br>Ersatzreserve<br>überwiesen <sup>3)</sup> | Aus-<br>ge-<br>hoben |
| 1.  | 2.   | 3.                                   | 4.   | 5.                   | 6.                        | 7.                              | 8.  | 9.  | 10.                                       | 11.  | 12.                  |
| 1894  | 28   | 1 834                                | 6 383  | 10 210               | 18 455                    | 448                             | 264   | 0,15  | 9,94                                      | 34,59  | 55,32                |
| 1895  | 41   | 1 903                                | 6 178  | 9 979                | 18 101                    | 388                             | 353   | 0,23  | 10,51                                     | 34,13  | 55,13                |
| 1896  | 36   | 2 083                                | 6 185  | 9 928                | 18 232                    | 400                             | 374   | 0,20  | 11,43                                     | 33,92  | 54,45                |
| 1897  | 27   | 2 084                                | 6 128  | 9 806                | 18 045                    | 491                             | 370   | 0,15  | 11,55                                     | 33,96  | 54,34                |
| 1898  | 39   | 1 963                                | 7 226  | 9 994                | 19 222                    | 452                             | 388   | 0,20  | 10,21                                     | 37,59  | 52,00                |
| 1899  | 30   | 2 426                                | 7 117  | 9 890                | 19 463                    | 487                             | 318   | 0,16  | 12,46                                     | 36,57  | 50,81                |
| 1900  | 38   | 2 112                                | 6 445  | 10 357               | 18 952                    | 521                             | 327   | 0,20  | 11,14                                     | 34,01  | 54,65                |
| 1901  | 39   | 2 123                                | 7 075  | 9 931                | 19 168                    | 716                             | 397   | 0,20  | 11,08                                     | 36,91  | 51,81                |
| 1902  | 35   | 2 330                                | 6 507  | 9 724                | 18 596                    | 786                             | 395   | 0,19  | 12,53                                     | 34,99  | 52,29                |
| 1903  | 31   | 2 271                                | 7 917  | 10 790               | 21 009                    | 776                             | 407   | 0,15  | 10,81                                     | 37,68  | 51,36                |
| In sämtlichen Armeekorpsbezirken des Deutschen Reichs.                                    |  |                                      |  |                      |                           |                                 |   |   |   |  |                      |
| 1900  | 1 171  | 39 345                               | 184 839  | 233 459              | 458 814                   | 26 384                          | 22 738  | 0,26  | 8,57                                      | 40,29  | 50,88                |
| 1901  | 1 219  | 41 332                               | 184 925  | 228 406              | 455 882                   | 28 850                          | 23 265  | 0,27  | 9,07                                      | 40,56  | 50,10                |
| 1902  | 1 337  | 41 245                               | 181 424  | 220 558              | 444 564                   | 31 693                          | 25 297  | 0,30  | 9,28                                      | 40,81  | 49,61                |
| <b>Anhang. Herkunft und Beschäftigung der Militärpflichtigen i. J. 1902.<sup>4)</sup></b> |  |                                      |  |                      |                           |                                 |   |   |   |  |                      |
| <b>A. XIII. (S. Württ.) Armeekorps.</b>   |  |                                      |  |                      |                           |                                 |   |   |   |  |                      |
| I. Auf dem Lande geboren:   |  |                                      |  |                      |                           |                                 |   |   |   |  |                      |
| a) Land- und Forstwirtschaft . . . .  | 8  | 610                                  | 1 837  | 2 471                | 4 926                     | 25                              | 20  | 0,16  | 12,39                                     | 37,29  | 50,16                |
| b) anderweit beschäftigt  | 17   | 898                                  | 2 624  | 4 467                | 8 006                     | 288                             | 122   | 0,21  | 11,22                                     | 32,77  | 55,80                |
| II. In der Stadt geboren:   |  |                                      |  |                      |                           |                                 |   |   |   |  |                      |
| a) Land- und Forstwirtschaft . . . .  | 1  | 82                                   | 229  | 382                  | 694                       | 31                              | 11  | 0,14  | 11,82                                     | 33,00  | 55,04                |
| b) anderweit beschäftigt  | 9  | 740                                  | 1 817  | 2 404                | 4 970                     | 442                             | 242   | 0,18  | 14,89                                     | 36,56  | 48,37                |
| <b>B. Sämtliche Armeekorpsbezirke.</b>  |  |                                      |  |                      |                           |                                 |   |   |   |  |                      |
| I. Auf dem Lande geboren:   |  |                                      |  |                      |                           |                                 |   |   |   |  |                      |
| a) Land- und Forstwirtschaft . . . .  | 168  | 10 073                               | 43 076   | 58 354               | 111 671                   | 5 780                           | 5 801   | 0,15  | 9,02                                      | 38,57  | 52,26                |
| b) anderw. beschäftigt  | 391  | 14 258                               | 63 985   | 86 781               | 165 415                   | 10 116                          | 7 597   | 0,24  | 8,62                                      | 38,68  | 52,46                |
| II. In der Stadt geboren:   |  |                                      |  |                      |                           |                                 |   |   |   |  |                      |
| a) Land- und Forstwirtschaft . . . .  | 57   | 1 457                                | 6 067  | 7 910                | 15 491                    | 1 078                           | 1 042   | 0,37  | 9,41                                      | 39,16  | 51,06                |
| b) anderw. beschäftigt  | 721  | 15 457                               | 68 296   | 67 513               | 151 987                   | 14 719                          | 10 857  | 0,47  | 10,17                                     | 44,94  | 44,42                |

<sup>1)</sup> Zur Zuchthausstrafe Verurteilte u. s. w. — <sup>2)</sup> Wegen körperlicher oder geistiger Gebrechen dauernd Untaugliche. — <sup>3)</sup> Bedingt Taugliche, Überzählige nach dem dritten Konfuzenzjahre. — <sup>4)</sup> Reichstagsdrucksache, 11. Legislaturperiode I. Session 1903/04 Nr. 9. Die Unterscheidung der Geburtsorte nach Stadt und Land erfolgte in der Weise, daß als Land die Orte mit unter 2000, als Stadt die Orte mit 2000 und mehr Einw. galten.

wesen.

## 2. Die Schulbildung der Rekruten aus Württemberg <sup>1)</sup>.

(Vierteljahrsch. 3. Statist. d. Deutsch. Reichs 1903 IV. S. 201. — Statist. Handbuch 1901 S. 204.)

| Erfassjahre                                      | Es wurden Rekruten eingestellt bzw. geprüft <sup>2)</sup> |                          |                              |                   | Prozentfuß der Eingestellten ohne Schulbildung |
|--|---|--------------------------|------------------------------|-------------------|--|
|  | überhaupt   | mit Schulbildung         |                              | ohne Schulbildung |  |
|  |   | in der deutschen Sprache | nur in einer anderen Sprache |                   |  |
| 1.   | 2.  | 3.                       | 4.                           | 5.                | 6.   |
| (Aus Württemberg. <sup>3)</sup> )                |   |                          |                              |                   |  |
| 1893 . . . . .                                   | 10 759  | 10 758                   | —                            | 1                 | 0,01   |
| 1894 . . . . .                                   | 10 963  | 10 959                   | 1                            | 3                 | 0,03   |
| 1895 . . . . .                                   | 10 634  | 10 629                   | 2                            | 3                 | 0,03   |
| 1896 . . . . .                                   | 10 827  | 10 821                   | 3                            | 3                 | 0,03   |
| 1897 . . . . .                                   | 10 912  | 10 910                   | —                            | 2                 | 0,02   |
| 1898 . . . . .                                   | 11 214  | 11 212                   | —                            | 2                 | 0,02   |
| 1899 . . . . .                                   | 11 091  | 11 087                   | 1                            | 3                 | 0,03   |
| 1900 . . . . .                                   | 11 776  | 11 776                   | —                            | —                 | —  |
| 1901 . . . . .                                   | 11 373 <sup>4)</sup>                                      | 11 372                   | —                            | 1                 | 0,01   |
| 1902 . . . . .                                   | 11 239 <sup>5)</sup>                                      | 11 235                   | —                            | 4                 | 0,04   |
| Im (bzw. aus dem) Deutschen Reich. <sup>4)</sup> |   |                          |                              |                   |  |
| 1898 . . . . .                                   | 252 382   | 252 012                  | 197                          | 173               | 0,07   |
| 1899 . . . . .                                   | 255 103   | 254 716                  | 174                          | 213               | 0,05   |
| 1900 . . . . .                                   | 267 758   | 267 450                  | 128                          | 180               | 0,07   |
| 1901 <sup>4)</sup> . . . . .                     | 260 416 <sup>5)</sup>                                     | 260 157                  | 128                          | 131               | 0,05 <sup>6)</sup>                             |
| 1902 . . . . .                                   | 259 209 <sup>5)</sup>                                     | 259 024                  | 86                           | 99                | 0,04 <sup>6)</sup>                             |

<sup>1)</sup> Das sind die in die deutsche Armee (und Marine) überhaupt eingestellten aus Württemberg kommenden Rekruten jeder Gattung, jedoch ausschließlich der Einjährig-Freiwilligen. — <sup>2)</sup> Nach § 12 Ziff. 3 der Heerordnung vom 22. Nov. 1888. Die Prüfung erstreckt sich lebhaftig darauf, ob der Rekrut genügend lesen und seinen Vor- und Zunamen leserlich schreiben kann. — <sup>3)</sup> Die Zahl der im Erfassjahr 1902 (bzw. 1901) in das XIII. (R. Württ.) Armeekorps eingestellten Rekruten (mit Einschluß des [R. W.] Detachements des Telegraphenbataillons 1 und des zum Verband des XV. Armeekorps gehörigen Württ. Inf.-Reg. Nr. 126) aus dem Deutschen Reich beträgt 10 249 (10 333), worunter 4 (1) ohne Schulbildung und keiner mit solcher in fremder Sprache. — <sup>4)</sup> Die Ziffern vom Jahr 1901 ab sind mit den in den Vorjahren aufgeführten nicht ohne weiteres vergleichbar, da früher in den für die bayer. Armeekorps und für die Marine gegebenen Zahlen der eingestellten Mannschaften auch die Einjährig-Freiwilligen enthalten waren. — <sup>5)</sup> Außerdem 1902 (bzw. 1901) in außerdeutschen Staaten geboren und zuletzt dort aufhältlich 123 (116), davon mit Schulbildung in deutscher Sprache 105 (104), in fremder 13 (10), ohne Schulbildung 5 (2). — <sup>6)</sup> Der Prozentfuß der eingestellten Rekruten ohne Schulbildung stellt sich im Erfassjahr 1902 (bzw. 1901) für Preußen auf 0,05 (0,07), für Bayern auf 0,01 (0,01), für Sachsen auf 0,01 (—), für Baden auf 0,02 (0,03).

## 3. Die Körpergröße der Militärpflichtigen in Württemberg.

(Mittgeteilt vom K. Kriegsministerium. — Statist. Handbuch 1901 S. 208.)

| Jahrgang | Vorgestellte Militärpflichtige überhaupt <sup>1)</sup> | Die Körpergröße betrug . . . cm bei . . . Militärpflichtigen |             |             |             |             |     |     |     |     |     |     |     |     |                     |
|----------|--|--|-------------|-------------|-------------|-------------|-----|-----|-----|-----|-----|-----|-----|-----|---------------------|
|          |  | über 180   | 175 bis 180 | 170 bis 175 | 165 bis 170 | 160 bis 165 | 159 | 158 | 157 | 156 | 155 | 154 | 153 | 152 | unter <sup>2)</sup> |
|          |  | 3.   | 4.          | 5.          | 6.          | 7.          | 8.  | 9.  | 10. | 11. | 12. | 13. | 14. | 15. | 16.                 |
| 1894     | 19 614   | 193  | 1 239       | 3 848       | 6 135       | 5 270       | 613 | 543 | 427 | 294 | 230 | 200 | 83  | 104 | 435                 |
| 1895     | 19 517   | 228  | 1 155       | 3 772       | 6 002       | 5 618       | 599 | 513 | 418 | 303 | 230 | 188 | 87  | 108 | 296                 |
| 1896     | 20 172   | 210  | 1 146       | 3 744       | 6 324       | 5 928       | 668 | 527 | 413 | 297 | 248 | 148 | 86  | 97  | 336                 |
| 1897     | 20 339   | 237  | 1 207       | 3 784       | 6 235       | 5 998       | 666 | 533 | 425 | 299 | 239 | 194 | 115 | 77  | 330                 |
| 1898     | 21 090   | 261  | 1 309       | 4 053       | 6 603       | 6 047       | 669 | 526 | 385 | 303 | 216 | 183 | 99  | 138 | 298                 |
| 1899     | 21 530   | 269  | 1 394       | 4 163       | 6 634       | 6 086       | 712 | 533 | 448 | 348 | 236 | 160 | 99  | 102 | 346                 |
| 1900     | 20 833   | 259  | 1 411       | 4 159       | 6 618       | 5 782       | 635 | 516 | 384 | 260 | 218 | 169 | 99  | 76  | 247                 |
| 1901     | 21 036   | 287  | 1 453       | 4 251       | 6 534       | 5 869       | 599 | 530 | 388 | 341 | 204 | 189 | 69  | 89  | 233                 |
| 1902     | 20 673   | 273  | 1 283       | 3 945       | 6 635       | 5 943       | 649 | 499 | 405 | 292 | 221 | 189 | 80  | 63  | 196                 |
| 1903     | 20 019   | 264  | 1 254       | 3 971       | 6 315       | 5 730       | 588 | 489 | 347 | 286 | 210 | 172 | 93  | 78  | 222                 |

<sup>1)</sup> Vergl. Sp. 2 der Tabelle XIX. 4. — <sup>2)</sup> Und nicht gemessen.

## XIX. 4. Die Körperbeschaffenheit der Militärpflichtigen

(Mitgeteilt vom K. Kriegsministerium. —

V o r-

Die in dieser Übersicht gegebenen Ziffern sind mit denjenigen von XIX. 1 nicht vergleichbar, während die Ziffern in XIX. 1 auf den endgültigen

## a) Für Württemberg.

| Jahre | Zahl der wirklich vorgestellten Militärpflichtigen | hievon sind         |            |                                  |                   |   |   |
|-------|--|---------------------|------------|----------------------------------|-------------------|---|---|
|       |  | tauglich zum Dienst |            | bedingt tauglich (Ersatzreserve) | zeitig untauglich | nur tauglich zum Landsturm 1. Aufgebots | bauernb untauglich zu jedem Militärdienst |
|       |  | mit der Waffe       | ohne Waffe |                                  |                   |   |   |
| 1.    | 2.   | 3.                  | 4.         | 5.                               | 6.                | 7.                                      | 8.  |
| 1894  | 19 614   | 10 945              | 212        | 1 215                            | 1 906             | 3 000                                   | 1 756                                     |
| 1895  | 19 517   | 10 629              | 186        | 1 038                            | 2 823             | 2 609                                   | 1 781                                     |
| 1896  | 20 172   | 10 984              | 223        | 1 222                            | 2 439             | 2 875                                   | 1 977                                     |
| 1897  | 20 339   | 10 872              | 201        | 1 629                            | 2 794             | 2 725                                   | 2 112                                     |
| 1898  | 21 090   | 11 174              | 210        | 1 633                            | 3 423             | 2 857                                   | 1 854                                     |
| 1899  | 21 530   | 11 060              | 199        | 2 109                            | 2 384             | 3 285                                   | 2 331                                     |
| 1900  | 20 833   | 11 272              | 196        | 1 212                            | 3 032             | 2 968                                   | 1 988                                     |
| 1901  | 21 036   | 11 252              | 205        | 1 867                            | 2 574             | 2 710                                   | 1 938                                     |
| 1902  | 20 673   | 10 855              | 192        | 2 385                            | 2 250             | 2 899                                   | 2 092                                     |
| 1903  | 20 019   | 10 052              | 222        | 2 213                            | 3 061             | 2 710                                   | 1 761                                     |

## b) Nach Oberämtern.

| Oberämter               | 1902   |                              |                                  |                   |   |   |                              |  | 1903                             |                   |   |   |              |            |  |
|-------------------------|--|------------------------------|----------------------------------|-------------------|---|---|------------------------------|--|----------------------------------|-------------------|---|---|--------------|------------|--|
|                         | Zahl der wirklich vorgestellten Militärpflichtigen | hievon                       |                                  |                   |   |   |                              | Zahl der wirklich vorgestellten Militärpflichtigen | hievon                           |                   |   |   |              |            |  |
|                         |  | tauglich befunden zum Dienst | bedingt tauglich (Ersatzreserve) | zeitig untauglich | nur tauglich zum Landsturm 1. Aufgebots | bauernb untauglich zu jedem Militärdienst | tauglich befunden zum Dienst |  | bedingt tauglich (Ersatzreserve) | zeitig untauglich | nur tauglich zum Landsturm 1. Aufgebots | bauernb untauglich zu jedem Militärdienst |              |            |  |
| 1.                      | 2.   | 3.                           | 4.                               | 5.                | 6.                                      | 7.  | 8.                           | 9.   | 10.                              | 11.               | 12.                                     | 13.                                       | 14.          | 15.        |  |
| Badnang . . .           | 242  | 129                          | 1                                | 21                | 16                                      | 33  | 42                           | 226  | 99                               | 4                 | 25                                      | 52  | 28           | 18         |  |
| Befigheim . . .         | 301  | 176                          | 4                                | 29                | 16                                      | 33  | 43                           | 318  | 181                              | 2                 | 20                                      | 65  | 33           | 17         |  |
| Böblingen . . .         | 171  | 100                          | —                                | 27                | 17                                      | 15  | 12                           | 209  | 101                              | 2                 | 33                                      | 18  | 31           | 24         |  |
| Brackenheim . . .       | 253  | 140                          | 1                                | 29                | 20                                      | 37  | 26                           | 221  | 123                              | 3                 | 24                                      | 41  | 15           | 15         |  |
| Cannstatt . . .         | 665  | 364                          | 3                                | 106               | 34                                      | 106                                       | 52                           | 730  | 366                              | 13                | 112                                     | 83  | 103          | 53         |  |
| Ehlingen . . .          | 513  | 314                          | 6                                | 43                | 44                                      | 67  | 39                           | 514  | 317                              | 2                 | 71                                      | 49  | 44           | 31         |  |
| Heilbronn . . .         | 790  | 396                          | 14                               | 96                | 57                                      | 130                                       | 97                           | 630  | 236                              | 11                | 76                                      | 140                                       | 77           | 40         |  |
| Leonberg . . .          | 269  | 187                          | 1                                | 19                | 24                                      | 30  | 8                            | 291  | 149                              | 4                 | 39                                      | 27  | 46           | 26         |  |
| Ludwigsburg . . .       | 565  | 317                          | 9                                | 78                | 27                                      | 76  | 58                           | 584  | 341                              | 6                 | 52                                      | 53  | 85           | 47         |  |
| Marbach . . .           | 228  | 123                          | 6                                | 32                | 17                                      | 22  | 23                           | 242  | 139                              | 1                 | 23                                      | 32  | 31           | 16         |  |
| Maulbronn . . .         | 223  | 136                          | 2                                | 33                | 32                                      | 15  | 5                            | 220  | 103                              | 2                 | 31                                      | 18  | 36           | 25         |  |
| Neckarjulm . . .        | 336  | 170                          | —                                | 46                | 18                                      | 50  | 52                           | 272  | 152                              | 3                 | 25                                      | 57  | 19           | 16         |  |
| Stuttgart Stadt         | 2 129  | 905                          | 61                               | 320               | 191                                     | 388                                       | 264                          | 1 968  | 855                              | 59                | 385                                     | 153                                       | 367          | 149        |  |
| Stuttgart Amt . . .     | 546  | 279                          | 7                                | 85                | 63                                      | 65  | 47                           | 518  | 245                              | 7                 | 100                                     | 51  | 83           | 32         |  |
| Waiblingen . . .        | 175  | 101                          | 1                                | 19                | 20                                      | 28  | 6                            | 151  | 70                               | 3                 | 13                                      | 31  | 24           | 10         |  |
| Waiblingen . . .        | 261  | 142                          | 4                                | 34                | 20                                      | 40  | 21                           | 283  | 136                              | 7                 | 32                                      | 58  | 21           | 29         |  |
| Weinsberg . . .         | 240  | 113                          | —                                | 28                | 18                                      | 45  | 36                           | 205  | 96                               | 1                 | 18                                      | 47  | 19           | 24         |  |
| <b>Neckarreis . . .</b> | <b>7 907</b>                                       | <b>4 097</b>                 | <b>120</b>                       | <b>1 045</b>      | <b>634</b>                              | <b>1 180</b>                              | <b>831</b>                   | <b>7 582</b>                                       | <b>3 764</b>                     | <b>130</b>        | <b>1 079</b>                            | <b>975</b>                                | <b>1 062</b> | <b>572</b> |  |
| Balingen . . .          | 419  | 240                          | 5                                | 24                | 31                                      | 45  | 24                           | 324  | 152                              | 4                 | 23                                      | 65  | 58           | 22         |  |
| Galw . . .              | 247  | 125                          | 2                                | 22                | 54                                      | 21  | 23                           | 261  | 144                              | 1                 | 17                                      | 48  | 31           | 20         |  |
| Freudenstadt . . .      | 346  | 182                          | 2                                | 24                | 54                                      | 67  | 17                           | 335  | 186                              | 1                 | 23                                      | 47  | 49           | 29         |  |
| Herrenberg . . .        | 191  | 108                          | —                                | 7                 | 41                                      | 17  | 18                           | 204  | 127                              | 2                 | 7                                       | 21  | 28           | 19         |  |
| Horb . . .              | 173  | 83                           | 3                                | 12                | 26                                      | 28  | 21                           | 149  | 87                               | —                 | 3                                       | 25  | 20           | 14         |  |
| Magold . . .            | 224  | 125                          | 4                                | 19                | 37                                      | 25  | 14                           | 176  | 94                               | 2                 | 13                                      | 29  | 23           | 15         |  |

## in Württemberg auf Grund der Vorstellungslisten.

Statist. Handbuch 1901 S. 205 ff.)

## B e m e r k u n g.

da sie den sog. Vorstellungslisten entnommen sind, welche sämtliche Bestellungspflichtige enthalten, Entscheidungen der Ersatzbehörden beruhen.

## (Noch) b) Nach Oberämtern.

| Oberämter               | 1902   |                                    |   |                                |   |   |  | 1903                   |   |                                |   |   |              |              |
|-------------------------|--|------------------------------------|---|--------------------------------|---|---|--|------------------------|---|--------------------------------|---|---|--------------|--------------|
|                         | Zahl<br>der<br>wirklich<br>vorge-<br>stellten<br>Militär-<br>pflichtigen | hievon                             |   |                                |   |   | Zahl<br>der<br>wirklich<br>vorge-<br>stellten<br>Militär-<br>pflichtigen | hievon                 |   |                                |   |   |              |              |
|                         |  | tauglich<br>befunden<br>zum Dienst | bedingt<br>tauglich<br>(Ersatz-<br>reserve) | zeitig<br>un-<br>taug-<br>lich | nur<br>tauglich<br>zum<br>Land-<br>sturm<br>1. Auf-<br>gebots | bauernb<br>un-<br>tauglich<br>zu<br>jedem<br>Militär-<br>dienst |  | tauglich<br>zum Dienst | bedingt<br>tauglich<br>(Ersatz-<br>reserve) | zeitig<br>un-<br>taug-<br>lich | nur<br>tauglich<br>zum<br>Land-<br>sturm<br>1. Auf-<br>gebots | bauernb<br>un-<br>tauglich<br>zu<br>jedem<br>Militär-<br>dienst |              |              |
| 1.                      | mit der<br>Waffe   | ohne<br>Waffe                      | 5.  | 6.                             | 7.  | 8.  | 9.   | mit der<br>Waffe       | ohne<br>Waffe                               | 12.                            | 13.   | 14.   | 15.          |              |
| Neuenbürg . . .         | 362  | 185                                | 1   | 31                             | 89  | 30  | 26   | 376                    | 201   | 1                              | 12  | 75  | 65           | 22           |
| Nürtingen . . .         | 251  | 155                                | —   | 26                             | 16  | 30  | 24   | 277                    | 157   | 2                              | 27  | 30  | 35           | 26           |
| Obernorf . . .          | 302  | 152                                | 1   | 22                             | 67  | 37  | 23   | 283                    | 145   | 3                              | 20  | 56  | 36           | 23           |
| Reutlingen . . .        | 518  | 280                                | 4   | 38                             | 84  | 64  | 48   | 387                    | 198   | 1                              | 24  | 77  | 50           | 37           |
| Rottenburg . . .        | 198  | 109                                | 2   | 10                             | 43  | 18  | 16   | 204                    | 108   | —                              | 8   | 42  | 35           | 11           |
| Rottweil . . .          | 374  | 208                                | 4   | 27                             | 62  | 53  | 20   | 359                    | 194   | 2                              | 20  | 57  | 47           | 39           |
| Spaichingen . . .       | 139  | 89                                 | 1   | 8                              | 21  | 14  | 6  | 155                    | 86  | 1                              | 14  | 25  | 20           | 9            |
| Sulz . . .              | 128  | 68                                 | 3   | 6                              | 17  | 20  | 14   | 98                     | 58  | 1                              | 4   | 13  | 12           | 10           |
| Tübingen . . .          | 332  | 195                                | 2   | 18                             | 68  | 30  | 19   | 306                    | 174   | 4                              | 14  | 71  | 28           | 15           |
| Tuttlingen . . .        | 372  | 212                                | 7   | 22                             | 60  | 38  | 33   | 291                    | 136   | 4                              | 14  | 69  | 50           | 18           |
| Urach . . .             | 300  | 188                                | —   | 38                             | 14  | 34  | 26   | 320                    | 187   | 6                              | 35  | 28  | 37           | 27           |
| <b>Schwarzwaldkreis</b> | <b>4 876</b>   | <b>2 704</b>                       | <b>41</b>                                   | <b>354</b>                     | <b>834</b>  | <b>571</b>  | <b>372</b>   | <b>4 505</b>           | <b>2 434</b>                                | <b>35</b>                      | <b>278</b>  | <b>778</b>  | <b>624</b>   | <b>356</b>   |
| Alten . . .             | 275  | 138                                | —   | 15                             | 44  | 39  | 39   | 284                    | 134   | 1                              | 18  | 73  | 34           | 24           |
| Crailsheim . . .        | 184  | 79                                 | —   | 11                             | 40  | 32  | 22   | 238                    | 135   | —                              | 7   | 56  | 25           | 15           |
| Ellwangen . . .         | 256  | 129                                | 2   | 19                             | 38  | 31  | 37   | 253                    | 120   | 1                              | 16  | 64  | 35           | 17           |
| Gaildorf . . .          | 186  | 90                                 | —   | 14                             | 24  | 36  | 22   | 201                    | 82  | —                              | 22  | 61  | 17           | 19           |
| Gerabronn . . .         | 259  | 111                                | —   | 30                             | 50  | 43  | 25   | 300                    | 140   | 2                              | 12  | 91  | 35           | 20           |
| Gmünd . . .             | 393  | 233                                | 2   | 51                             | 26  | 40  | 41   | 281                    | 165   | 1                              | 59  | 9   | 20           | 27           |
| Hall . . .              | 298  | 122                                | —   | 37                             | 24  | 68  | 47   | 270                    | 129   | 4                              | 27  | 65  | 23           | 22           |
| Heidenheim . . .        | 287  | 123                                | 1   | 56                             | 35  | 40  | 32   | 355                    | 150   | —                              | 26  | 87  | 45           | 47           |
| Künzelsau . . .         | 245  | 105                                | —   | 20                             | 51  | 39  | 30   | 276                    | 130   | 1                              | 14  | 79  | 36           | 16           |
| Mergentheim . . .       | 232  | 96                                 | 1   | 24                             | 55  | 28  | 28   | 252                    | 116   | —                              | 13  | 77  | 28           | 18           |
| Neresheim . . .         | 136  | 78                                 | 1   | 6                              | 23  | 16  | 12   | 174                    | 86  | 1                              | 15  | 45  | 13           | 14           |
| Ohringen . . .          | 263  | 124                                | —   | 26                             | 16  | 57  | 40   | 243                    | 113   | 1                              | 14  | 59  | 35           | 21           |
| Schorndorf . . .        | 224  | 122                                | —   | 27                             | 24  | 27  | 24   | 168                    | 103   | 2                              | 35  | 11  | 8            | 9            |
| Welzheim . . .          | 193  | 101                                | 2   | 29                             | 8   | 33  | 20   | 132                    | 67  | 1                              | 24  | 12  | 14           | 14           |
| <b>Jagstkreis</b>       | <b>3 431</b>   | <b>1 651</b>                       | <b>9</b>                                    | <b>365</b>                     | <b>458</b>  | <b>529</b>  | <b>419</b>   | <b>3 427</b>           | <b>1 670</b>                                | <b>15</b>                      | <b>302</b>  | <b>789</b>  | <b>368</b>   | <b>283</b>   |
| Biberach . . .          | 348  | 187                                | 1   | 63                             | 27  | 42  | 28   | 340                    | 152   | —                              | 55  | 19  | 57           | 57           |
| Blaubeuren . . .        | 191  | 88                                 | 1   | 38                             | 25  | 21  | 18   | 162                    | 65  | 2                              | 8   | 54  | 17           | 16           |
| Chingen . . .           | 218  | 114                                | 3   | 27                             | 21  | 31  | 22   | 214                    | 107   | 2                              | 14  | 48  | 23           | 20           |
| Geislingen . . .        | 293  | 150                                | —   | 41                             | 15  | 45  | 42   | 338                    | 152   | 1                              | 22  | 65  | 60           | 38           |
| Göppingen . . .         | 583  | 353                                | 2   | 58                             | 30  | 85  | 55   | 397                    | 231   | 4                              | 73  | 19  | 37           | 33           |
| Kirchheim . . .         | 281  | 171                                | 1   | 31                             | 20  | 30  | 28   | 303                    | 178   | 3                              | 31  | 24  | 41           | 26           |
| Laupheim . . .          | 194  | 107                                | 2   | 19                             | 19  | 22  | 25   | 182                    | 87  | 2                              | 13  | 36  | 21           | 23           |
| Leutkirch . . .         | 223  | 111                                | —   | 36                             | 19  | 38  | 19   | 225                    | 102   | 2                              | 40  | 22  | 36           | 23           |
| Münsingen . . .         | 184  | 101                                | 1   | 29                             | 4   | 28  | 21   | 207                    | 119   | 1                              | 10  | 32  | 19           | 26           |
| Navensburg . . .        | 374  | 209                                | 5   | 38                             | 26  | 56  | 40   | 428                    | 204   | 8                              | 59  | 34  | 60           | 63           |
| Riedlingen . . .        | 194  | 116                                | —   | 18                             | 15  | 26  | 19   | 218                    | 114   | 1                              | 37  | 11  | 29           | 26           |
| Saulgau . . .           | 211  | 114                                | 1   | 17                             | 18  | 31  | 30   | 243                    | 132   | 1                              | 39  | 6   | 32           | 33           |
| Tettnang . . .          | 242  | 130                                | 1   | 38                             | 14  | 32  | 27   | 261                    | 112   | 3                              | 48  | 12  | 41           | 45           |
| Ulm . . .               | 463  | 230                                | 3   | 75                             | 39  | 64  | 52   | 556                    | 245   | 6                              | 35  | 117   | 91           | 62           |
| Waldissee . . .         | 264  | 128                                | 1   | 49                             | 20  | 41  | 25   | 212                    | 103   | 5                              | 37  | 9   | 37           | 21           |
| Wangen . . .            | 196  | 94                                 | —   | 44                             | 12  | 27  | 19   | 219                    | 81  | 1                              | 33  | 11  | 55           | 38           |
| <b>Donaukreis</b>       | <b>4 459</b>   | <b>2 403</b>                       | <b>22</b>                                   | <b>621</b>                     | <b>324</b>  | <b>619</b>  | <b>470</b>   | <b>4 505</b>           | <b>2 184</b>                                | <b>42</b>                      | <b>554</b>  | <b>519</b>  | <b>656</b>   | <b>550</b>   |
| <b>Württemberg</b>      | <b>20 673</b>  | <b>10 855</b>                      | <b>192</b>                                  | <b>2 385</b>                   | <b>2 250</b>  | <b>2 899</b>  | <b>2 092</b>   | <b>20 019</b>          | <b>10 052</b>                               | <b>222</b>                     | <b>2 213</b>  | <b>3 061</b>  | <b>2 710</b> | <b>1 761</b> |



## XIX. 5. Der Aufwand für das K. württem-

(Aus den allgem. Rechnungen über den Reichshaushalt 1880—1895, aus den Übersichten über

| Gegenstand   |  | Ausgaben                                   |         |         |         |         |         |         | nach dem<br>Etat<br>für 1903 |
|--------------|--|--|---------|---------|---------|---------|---------|---------|------------------------------|
|              |  | nach den Rechnungsergebnissen im Etatsjahr |         |         |         |         |         |         |                              |
|              |  | 1880                                       | 1885    | 1890    | 1895    | 1900    | 1901    | 1902    |                              |
| in 1000 Mark |  |  |         |         |         |         |         |         |                              |
| 1.           | 2.   | 3.   | 4.      | 5.      | 6.      | 7.      | 8.      | 9.      |                              |
| Kapitel      | <b>A. Fortdauernde Ausgaben.</b>   |  |         |         |         |         |         |         |                              |
| 14.          | Kriegsministerium . . . . .  | 90,2                                       | 95,4    | 98,6    | 133,5   | 174,5   | 204,9   | 208,7   | 208,7                        |
| 15.          | Militärkassenwesen . . . . .   | 14,6                                       | 15,1    | 20,5    | 21,2    | 27,8    | 33,1    | 31,6    | 32,5                         |
| 16.          | Militärrentenbureau . . . . .  | 112,0                                      | 115,6   | 134,0   | 148,6   | 162,3   | 134,2   | 134,6   | 141,4                        |
| 17.          | Militärgeistlichkeit . . . . .   | 9,1  | 10,8    | 10,9    | 19,1    | 23,1    | 23,4    | 23,3    | 25,8                         |
| 18.          | Militärjustizverwaltung . . . . .  | 62,2                                       | 66,3    | 66,2    | 74,5    | 77,5    | 69,2    | 73,6    | 83,2                         |
| 19.          | Höhere Truppenbefehlshaber . . . . .   | 139,8                                      | 139,8   | 139,7   | 139,8   | 151,5   | 152,5   | 152,7   | 152,7                        |
| 20.          | Gouverneure, Kommandanten,<br>Platzmajore . . . . .  | 15,5                                       | 15,6    | 15,6    | 16,5    | 20,1    | 20,1    | 20,1    | 20,1                         |
| 21.          | Adjutanturoffiziere und Offiziere<br>in besonderer Stellung, sowie<br>Beamte bei denselben . . . . .             | 44,8                                       | 51,4    | 51,4    | 76,6    | 93,3    | 95,4    | 100,0   | 89,5                         |
| 22.          | Generalstab . . . . .  | 56,6                                       | 58,5    | 69,3    | 48,8    | 69,1    | 52,3    | 67,7    | 89,1                         |
| 23.          | Ingenieur- und Pioniercorps . . . . .  | 34,4                                       | 40,0    | 49,4    | 61,5    | 64,8    | 58,1    | 65,4    | 70,3                         |
| 24.          | Selbverpflegung der Truppen . . . . .  | 4 736,3                                    | 4 990,8 | 5 544,2 | 6 510,3 | 5 818,1 | 5 919,0 | 5 892,4 | 5 957,2                      |
|              | darunter:  |  |         |         |         |         |         |         |                              |
|              | Befoldung d. Offiziere (Titel 1)   | 1 225,1                                    | 1 254,1 | 1 298,0 | 1 359,8 | 1 547,9 | 1 552,5 | 1 573,4 | 1 585,2                      |
|              | Befoldungen der Mannschaf-<br>ten (Titel 7) . . . . .  | 2 819,0                                    | 3 027,5 | 3 294,9 | 3 847,6 | 2 770,4 | 2 810,0 | 2 833,5 | 2 843,0                      |
| 25.          | Naturalverpflegung . . . . .   | 3 616,7                                    | 3 647,7 | 4 561,2 | 4 766,4 | 6 302,7 | 6 452,3 | 6 680,9 | 6 385,9                      |
|              | darunter:  |  |         |         |         |         |         |         |                              |
|              | Brot- und Fourageverpfle-<br>gung (Titel 3 u. 4) . . . . .   | 2 439,5                                    | 2 364,4 | 2 933,2 | 2 789,1 | 3 120,4 | 3 296,4 | 3 378,3 | 3 120,5                      |
|              | Viktualienverpflegung (Titel 6)  | 1 095,6                                    | 1 206,4 | 1 534,0 | 1 874,0 | 3 049,0 | 3 042,7 | 3 190,0 | 3 110,5                      |
| 26.          | Bekleidung und Ausrüstung der<br>Truppen . . . . .   | 1 039,1                                    | 1 015,7 | 1 104,9 | 1 460,3 | 1 270,6 | 1 352,5 | 1 464,7 | 1 440,1                      |
|              | darunter:  |  |         |         |         |         |         |         |                              |
|              | zur Abfindung mit Kontin-<br>genten für den gewöhnl.<br>Verbrauch an Bekleidungs-<br>stücken (Titel 4) . . . . . | 639,6                                      | 678,1   | 710,9   | 815,4   | 784,9   | 778,7   | 781,4   | 760,5                        |
|              | desgl. an Ausrüstungsstücken<br>(Titel 5) . . . . .  | 113,2                                      | 116,6   | 137,0   | 153,4   | 179,3   | 178,9   | 183,0   | 183,6                        |
|              | zur Beschaffung des Bedarfs<br>an Tuch (Titel 6) . . . . .   | 261,6                                      | 198,5   | 229,9   | 434,2   | 246,6   | 330,5   | 438,0   | 387,2                        |
| 27.          | Garnisonverwaltungs- und Servis-<br>wesen . . . . .  | 1 503,6                                    | 1 497,4 | 1 746,1 | 1 952,8 | 2 255,0 | 2 500,3 | 2 212,7 | 2 413,9                      |
|              | darunter:  |  |         |         |         |         |         |         |                              |
|              | Befoldungen (Titel 1) . . . . .  | 87,3                                       | 71,6    | 91,7    | 99,7    | 119,5   | 121,7   | 125,2   | 129,3                        |
|              | zur baulichen Unterhaltung etc.<br>für Wirtschaftsbedürfnisse<br>(Titel 8—10) . . . . .                          | 659,5                                      | 636,5   | 745,1   | 907,3   | 1 032,6 | 1 105,5 | 1 022,0 | 1 119,7                      |
|              | Unterhaltung der Übungs-<br>plätze etc. (Titel 19) . . . . .   | 57,9                                       | 76,8    | 59,7    | 80,0    | 89,2    | 50,7    | 49,8    | 104,0                        |
|              | Manöverkosten (Titel 21) . . . . .   | 53,9                                       | 51,3    | 49,1    | 64,4    | 50,1    | 297,9   | 80,3    | 96,8                         |
|              | Servis (Titel 20) . . . . .  | 592,0                                      | 607,9   | 682,5   | 723,6   | 843,3   | 846,6   | 855,1   | 876,8                        |
| 28.          | Garnisonbauwesen . . . . .   | —  | 23,7    | 23,2    | 36,1    | 67,5    | 85,7    | 89,4    | 97,8                         |
| 29.          | Militärmedizinisches<br>darunter: Lazarettwirtschafts-<br>und Krankenpflegekosten<br>(Titel 12) . . . . .        | 275,2                                      | 315,5   | 360,0   | 405,2   | 468,2   | 542,9   | 521,7   | 490,6                        |
| 30.          | Verwaltung des Train-Depôts und<br>Instandhaltung der Feldgeräte . . . . .                                       | 136,4                                      | 162,5   | 204,3   | 238,0   | 276,4   | 298,3   | 289,6   | 262,6                        |
| 31.          | Ersatz- und Reservemannschaften u.<br>Pferdebeschaffung . . . . .  | 28,5                                       | 17,6    | 98,8    | 56,8    | 78,4    | 102,2   | 81,5    | 98,5                         |
| 32.          | Verwaltung der Remontedepôts . . . . .   | 77,1                                       | 62,7    | 71,6    | 99,6    | 75,5    | 71,3    | 81,1    | 68,9                         |
| 33.          | Reisekosten und Tagelöhler, Vor-<br>spann- und Transportkosten . . . . .   | 339,0                                      | 369,6   | 418,6   | 591,0   | 579,7   | 620,6   | 676,0   | 629,9                        |
| 34.          | Militär-Erziehungs- und Bildungs-<br>wesen . . . . .   | —  | —       | —       | —       | 86,4    | 97,6    | 93,1    | 92,1                         |
| 35.          | Militär-Erziehungs- und Bildungs-<br>wesen . . . . .   | 218,2                                      | 262,7   | 354,2   | 424,8   | 403,8   | 416,0   | 405,8   | 398,2                        |
|              | Militär-Erziehungs- und Bildungs-<br>wesen . . . . .   | 57,7                                       | 45,0    | 48,4    | 51,9    | 56,6    | 58,9    | 61,8    | 73,1                         |

**Bergische Reichs-Militär-Kontingent.**

Reichsausgaben und Einnahmen 1900 bis 1902 und aus dem Reichshaushalts-Etat für 1903.)

| Gegenstand                                      |   | Ausgaben                                   |                 |                       |                       |                 |                 |                 |                              |
|---|---|--|-----------------|-----------------------|-----------------------|-----------------|-----------------|-----------------|------------------------------|
|   |   | nach den Rechnungsergebnissen im Etatsjahr |                 |                       |                       |                 |                 |                 | nach dem<br>Etat<br>für 1903 |
|   |   | 1880                                       | 1885            | 1890                  | 1895                  | 1900            | 1901            | 1902            |                              |
|   |   | in 1000 Mark                               |                 |                       |                       |                 |                 |                 |                              |
| 1.  | 2.  | 3.   | 4.              | 5.                    | 6.                    | 7.              | 8.              | 9.              |                              |
| <b>Kapitel (Noch) A. Fortdauernde Ausgaben.</b> |   |  |                 |                       |                       |                 |                 |                 |                              |
| 36.   | Militär-Gefängniswesen . . . . .  | 40,4                                       | 29,4            | 36,1                  | 31,6                  | 38,8            | 37,8            | 37,5            | 39,5                         |
| 37.   | Artillerie- und Waffengewesen . . . . .   | 464,0                                      | 359,5           | 796,4                 | 746,8                 | 1 423,7         | 1 588,4         | 1 489,1         | 1 395,1                      |
|   | <i>darunter: Beschaffung, Anfertigung und Erhaltung der Munition etc. (Titel 22)</i> . . . . .  | 306,4                                      | 243,6           | 562,9                 | 540,3                 | 1 021,9         | 987,9           | 1 019,6         | 887,5                        |
| 38.   | Technische Institute der Artillerie . . . . .   | —  | —               | —                     | —                     | —               | —               | —               | —                            |
| 39.   | Festungen . . . . .   | 29,7                                       | 19,7            | 5,9                   | 7,1                   | 9,6             | 12,3            | 9,7             | 14,3                         |
| 40.   | Wohnungsgelbzuschüsse . . . . .   | 387,6                                      | 398,2           | 426,6                 | 458,2                 | 514,1           | 524,4           | 534,7           | 547,0                        |
| 41.   | Unterstützungen an Militärs des aktiven und Beurlaubtenstandes, für die an anderen Stellen Unterstützungsfonds nicht angesetzt sind. Unterstützungen und außerordentliche Vergütungen für aktive Beamte mit Ausnahme derjenigen des Kriegsministeriums und Beamte, für welche keine besonderen Unterstützungsfonds bestehen . . . . . | 3,8  | 6,2             | 6,5                   | 10,8                  | 34,5            | 58,4            | 59,6            | 59,2                         |
| 42.   | Zuschuß zur Militärwitwenkasse . . . . .  | 80,1                                       | 101,0           | 119,7                 | 132,1                 | 139,3           | 140,1           | 141,9           | 143,0                        |
| 43.   | Verschiedene Ausgaben . . . . .   | —  | 0,5             | 3,6                   | 7,4                   | 17,1            | 17,7            | 17,1            | 22,4                         |
|   | <b>Summe A. . . . .</b>   | <b>13 476,2</b>                            | <b>13 771,4</b> | <b>16 381,6</b>       | <b>18 489,3</b>       | <b>20 503,6</b> | <b>21 441,6</b> | <b>21 428,1</b> | <b>21 280,0</b>              |
|   | <b>B. Einmalige Ausgaben.</b>   |  |                 |                       |                       |                 |                 |                 |                              |
|   | Bauten, Übungsplätze etc. . . . .   | 730,2                                      | 681,3           | 7 250,4 <sup>1)</sup> | 7 895,5 <sup>2)</sup> | 2 684,7         | 1 695,4         | 2 034,9         | 1 407,5                      |
|   | <b>Gesamtausgabe . . . . .</b>  | <b>14 206,4</b>                            | <b>14 452,7</b> | <b>23 632,0</b>       | <b>26 384,8</b>       | <b>23 188,3</b> | <b>23 137,0</b> | <b>23 463,0</b> | <b>22 687,5</b>              |

<sup>1)</sup> Darunter zur Ausbildung der Mannschaften des Beurlaubtenstandes der Infanterie mit dem Gewehr Modell 88: 526 770 M.; zur Erwerbung und Herrichtung eines Garnison-Exerzierplatzes bei Stuttgart: 750 000 M.; zur Beschaffung von Tornistern, Patronentaschen etc.: 804 513 M.; zu Beschaffungen für artilleristische Zwecke etc.: 641 548 M.; zu den Ausgaben aus Anlaß der Uebernahme der Wehrpflicht 2 166 908 M. u. s. w. — <sup>2)</sup> Darunter 4 748 381 M. zur Erwerbung eines Gefechtschießplatzes für das 13. Armeekorps; zur Errichtung von Baracken-Kasernen etc. für die Infanterie-Halbbrigade einschl. Grundwerb 1 160 637 M.

**XIX. 6. Gebürtigkeit und bürgerlicher Beruf der am 1. Dezember 1900 gezählten Soldaten.<sup>1)</sup>**

(Auszahlungen des Statist. Landesamts aus den Haushaltungslisten der Volkszählung.)

| Gebürtigkeitsgebiet               | Gesamtzahl der Soldaten | Von den in Sp. 2 gezählten Personen gehörten ihrem bürgerlichen Beruf nach zu |              |               |              |                       |             |                               |             |  |             |               |             |                        |             |
|-----------------------------------|-------------------------|---|--------------|---------------|--------------|-----------------------|-------------|-------------------------------|-------------|--|-------------|---------------|-------------|------------------------|-------------|
|                                   |                         | A. Landwirtschaft   |              | B. Industrie  |              | C. Handel und Verkehr |             | D. Lohnarbeit wechselnder Art |             | E. Freie Berufsarten (Staatsdienst, Gemeindedienst u. s. w.) |             | F. Ohne Beruf |             | unbekannte Berufsarten |             |
| 1.                                | 2.                      | 3.  | 4.           | 5.            | 6.           | 7.                    | 8.          | 9.                            | 10.         | 11.  | 12.         | 13.           | 14.         | 15.                    | 16.         |
| Württemberg . . . . .             | 18 413                  | 5 947   | 32,3%        | 10 283        | 55,8%        | 902                   | 4,9%        | 560                           | 3,1%        | 298  | 1,6%        | 106           | 0,6%        | 317                    | 1,7%        |
| <i>darunter</i>                   |                         |   |              |               |              |                       |             |                               |             |  |             |               |             |                        |             |
| Gemeinden mit 2000 und mehr Einw. | 5 371                   | 810   | 15,1%        | 3 552         | 66,1%        | 515                   | 9,6%        | 173                           | 3,2%        | 136  | 2,5%        | 69            | 1,3%        | 116                    | 2,2%        |
| übr. deutsche Staaten             | 2 965                   | 370   | 12,5%        | 1 263         | 42,6%        | 264                   | 8,9%        | 76                            | 2,6%        | 751  | 25,3%       | 42            | 1,4%        | 199                    | 6,7%        |
| außerdeutsche Staaten             | 93                      | 11  | 11,8%        | 58            | 62,4%        | 10                    | 10,7%       | 4                             | 4,3%        | 2  | 2,2%        | 4             | 4,3%        | 4                      | 4,3%        |
| <b>Zusammen . . . . .</b>         | <b>21 471</b>           | <b>6 328</b>  | <b>29,5%</b> | <b>11 604</b> | <b>54,0%</b> | <b>1 176</b>          | <b>5,5%</b> | <b>640</b>                    | <b>3,0%</b> | <b>1 051</b>   | <b>4,9%</b> | <b>152</b>    | <b>0,7%</b> | <b>520</b>             | <b>2,4%</b> |

<sup>1)</sup> Bis zum Feldwebel aufwärts; die aktive Militärbevölkerung mit Offiziersrang ist in dieser Statistik nicht inbegriffen. Die Berufsangaben beziehen sich auf den unmittelbar vor Eintritt in das militärische Verhältnis ausgeübten Hauptberuf.

## XIX. 7. Die Standorte des XIII. (K. Württ.) Armeekorps.

(Rangliste des XIII. (K. W.) Armeekorps für 1904, Stand vom 6. Mai 1904.)

| Gemeinden <sup>1)</sup><br>(Garnisonorte) | Ortsanwesenende<br>Bevölkerung<br>am 1. Dez. 1900 |                                     | Name der in den Garnisonorten (Sp. 1) vorhandenen<br>Militärbehörden u. s. w.   |
|---|---|-------------------------------------|---|
|   | über-<br>haupt                                    | darunter<br>Militärbe-<br>völkerung |   |
| 1.  | 2.  | 3.                                  | 4.  |
| Biberach . . . . .                        | 8 390   | 19                                  | Bezirkskommando.  |
| Breitthülen OÄ.                           |   |                                     |   |
| Münzingen . . . . .                       | 27  | 4                                   | Vorsitzender der Remontekommission, Remontedepot.   |
| Calw . . . . .                            | 4 943   | 17                                  | Bezirkskommando.  |
| Gammstatt . . . . .                       | 26 497  | 324                                 | II. Abteil. Feldartill.-Reg. König Karl (1. Württ.) Nr. 13.   |
| Comburg OÄ. Hall                          | 60  | 15                                  | Bezirkskommando Hall, Ehreninvalidenkorps.  |
| Ehingen a. D. . . . .                     | 4 734   | 19                                  | Bezirkskommando.  |
| Ehlangen . . . . .                        | 4 747   | 17                                  | Bezirkskommando.  |
| Eßlingen . . . . .                        | 27 325  | 25                                  | Bezirkskommando.  |
| Gmünd . . . . .                           | 18 699  | 603                                 | II. Bat. 10. Württ. Inf.-Reg. Nr. 180, Bezirkskommando, Garnisonver-<br>waltung, Garnisonlazarett.  |
| Heilbronn . . . . .                       | 37 891  | 1 289                               | Stab, I. und III. Bat. 4. Württ. Inf.-Reg. Nr. 122 Kaiser Franz Joseph<br>von Österreich, König von Ungarn, Bezirkskommando, Garnisonverwaltung,<br>Garnisonlazarett.   |
| Horb . . . . .                            | 2 317   | 17                                  | Bezirkskommando.  |
| Leonberg . . . . .                        | 2 524   | 18                                  | Bezirkskommando.  |
| Ludwigsburg . . . . .                     | 21 257  | 5 133                               | Kommando der 52. Inf.-Brig. (2. K. Württ.), Kommando der 26. Feldartill.-<br>Brig. (1. K. Württ.), Garnisonkommando, Inf.-Reg. Alt-Württ. (3. Württ.)<br>Nr. 121, Drag.-Reg. Königin Olga (1. Württ.) Nr. 25, Ulanen-Reg.<br>König Wilhelm I. (2. Württ.) Nr. 20, 2. Württ. Feldartill.-Reg. Nr. 29<br>Prinzregent Luitpold von Bayern, 4. Württ. Feldartill.-Reg. Nr. 65,<br>Württemberg. Train-Bat. Nr. 13, Train-Dep. XIII. (K. Württ.) A.-K., Be-<br>kleidungsamt XIII. (K. Württ.) A.-K., Bezirkskommando, Artill.-Dep.,<br>Proviantamt, Garnisonverwaltung, Garnisonlazarett.   |
| Mergentheim . . . . .                     | 4 372   | 599                                 | II. Bat. 4. Württ. Inf.-Reg. Nr. 122 Kaiser Franz Joseph von Österreich, König<br>von Ungarn, Bezirkskommando, Garnisonverwaltung, Garnisonlazarett.  |
| Navensburg . . . . .                      | 13 453  | 21                                  | Bezirkskommando.  |
| Neuffingen . . . . .                      | 21 494  | 21                                  | Bezirkskommando.  |
| Nottweil . . . . .                        | 7 968   | 18                                  | Bezirkskommando.  |
| Stuttgart, Stadt . . . . .                | 181 463   | 4 709                               | Kriegsministerium, Kriegszahlamt, Oberrekrutierungsrat, Schloßgardebom-<br>pagnie, Generalkommando des XIII. (K. Württ.) A.-K., Intendantur des<br>XIII. (K. Württ.) A.-K., Sanitätsamt des XIII. (K. Württ.) A.-K.,<br>Kommando der 26. Division (1. K. Württ.), Intendantur der 26. Division<br>(1. K. Württ.), Kommando der 51. Inf.-Brig. (1. K. Württ.), Kommando<br>der 26. Kav.-Brig. (1. K. Württ.), Gouvernement, Gren.-Reg. Königin<br>Olga (1. Württ.) Nr. 119, Inf.-Reg. Kaiser Friedrich, König von Preußen<br>(7. Württ.) Nr. 125, Drag.-Reg. König (2. Württ.) Nr. 26, Kommando<br>des Landjägerkorps, Evang. Feldpropstei, Bezirkskommando, Proviantamt,<br>Garnisonverwaltung, Garnisonlazarett.   |
| Tübingen . . . . .                        | 15 338  | 622                                 | Stab und I. Bat. 10. Württ. Inf.-Reg. Nr. 180, Garnisonverwaltung,<br>Garnisonlazarett.   |
| Ulm . . . . .                             | 42 982  | 7 640                               | Kais. Gouvern. und Kommandantur, Kais. Artill.-Dep., Kais. Fortif., Kom-<br>mando der 27. Division (2. K. Württ.), Intendantur der 27. Division<br>(2. K. Württ.), Kommando der 53. Inf.-Brig. (3. K. Württ.), Kommando<br>der 54. Inf.-Brig. (4. K. Württ.), Kommando der 27. Kav.-Brig. (2. K.<br>Württemberg), Kommando der 27. Feldart.-Brig. (2. K. Württ.), Inf.-Reg.<br>Kaiser Wilhelm, König von Preußen (2. Württ.) Nr. 120, Gren.-Reg.<br>König Karl (5. Württ.) Nr. 123, 9. Württ. Inf.-Reg. Nr. 127, Stab,<br>1., 3. und 4. Eskadr. Ulanen-Reg. König Karl (1. Württ.) Nr. 19, Stab und<br>I. Abteil. Feldartill.-Reg. König Karl (1. Württ.) Nr. 13, 3. Württ. Feldartill.-<br>Reg. Nr. 49, Württ. Pion.-Bat. Nr. 13, Württ. Festungsgefängnis,<br>Württemberg. Arbeiterabteilung, Württ. Neben-Artill.-Dep., Bezirkskommando,<br>Proviantamt, Württ. Garnisonverwaltung, Württ. Garnisonlazarett. |
| Weingarten OÄ.                            |   |                                     |   |
| Navensburg . . . . .                      | 6 678   | 1 844                               | Inf.-Reg. König Wilhelm I. (6. Württ.) Nr. 124, Proviantamt, Garnison-<br>verwaltung, Garnisonlazarett.   |
| Wiblingen OÄ. Laup-<br>heim . . . . .     | 1 279   | 240                                 | 2. und 5. Eskadr. Ulanen-Reg. König Karl (1. Württ.) Nr. 19, Proviantamt,<br>Garnisonlazarett.  |

<sup>1)</sup> Außerdem: Truppenübungsplatz Münzingen mit Kommandantur, Garnisonverwaltung und 85 Militärpersonen am 1. Dezember 1900 in den Gemeinden Münzingen und Auingen, sowie Gensungshaus Walbeck, Gemeinde Nagold mit 1 Militärperson am 1. Dezember 1900.

## XIX. 8. Die Statsstärke des XIII. (S. Württ.) Armeekorps 1904.

(Anl. V S. 496 ff. des Entw. eines Gef. betr. die Feststellung des Reichshaushaltsetats f. d. Rechnungsjahr 1904.)

| Dienstliche<br>Stellung                                    | Infanterie  |  |                        | Kaval-<br>lerie<br>(4 Reg.) | (Feld-)<br>Artillerie<br>(4 Reg.) | Pioniere<br>(1 Ba-<br>taillon) | Ver-<br>kehrs-<br>trup-<br>pen<br>(1 De-<br>tache-<br>ment<br>Telegr.-<br>Trupp.) | Train<br>(1 Ba-<br>taillon) | Be-<br>sondere<br>Forma-<br>tionen <sup>2)</sup> | Nicht<br>regi-<br>men-<br>tierte<br>Offi-<br>ziere <sup>3)</sup> | Summe         |
|--|---|--|------------------------|-----------------------------|-----------------------------------|--------------------------------|---|-----------------------------|--|--|---------------|
|  | In-<br>fanterie<br>im<br>engeren<br>Sinn <sup>1)</sup><br>(10 Reg.) | Be-<br>zirks-<br>kom-<br>mande<br>(17) | Inf.                   |                             |                                   |                                |   |                             |  |  |               |
| 1.   | 2.  | 3.                                     | 4.                     | 5.                          | 6.                                | 7.                             | 8.  | 9.                          | 10.  | 11.  | 12.           |
| Offiziere . . . . .  | 532   | 50                                     | 582                    | 100                         | 124                               | 24                             | 1   | 14                          | 8  | 82   | 935           |
| Militärärzte . . . . .                                     | 56  | 1                                      | 57                     | 8                           | 12                                | 2                              | —   | 1                           | —  | 7  | 87            |
| Veterinäre . . . . .                                       | —   | —                                      | —                      | 13                          | 12                                | —                              | —   | 1                           | —  | 1  | 27            |
| Zahlmeister . . . . .                                      | 28  | —                                      | 28                     | 4                           | 8                                 | 1                              | —   | 1                           | —  | —  | 42            |
| Büchsenmacher u. Sattler                                   | 28  | —                                      | 28                     | 8                           | —                                 | 1                              | —   | —                           | —  | —  | 37            |
| Waffenmeister . . . . .                                    | —   | —                                      | —                      | —                           | 8                                 | —                              | —   | —                           | —  | —  | 8             |
| Unteroffiziere . . . . .                                   | 1 953   | 178                                    | 2 131                  | 382                         | 488                               | 83                             | 4   | 76                          | 89   | 44   | 3 297         |
| darunter:  |   |  |                        |                             |                                   |                                |   |                             |  |  |               |
| Zahlmeisteraspiranten . . . . .                            | 28  | 1                                      | 29                     | 4                           | 8                                 | 1                              | —   | 2                           | 1  | 1  | 45            |
| Spieleute . . . . .  | 126   | —                                      | 126                    | 64                          | 52                                | 13                             | —   | 3                           | —  | —  | 258           |
| Sanitätsunteroffiziere . . . . .                           | 56  | —                                      | 56                     | 10                          | 12                                | 2                              | —   | 1                           | 1  | 4  | 85            |
| Sonstige . . . . .   | 1 743   | 177                                    | 1 920                  | 304                         | 416                               | 67                             | 4   | 70                          | 87   | 39   | 2 825         |
| Gemeine . . . . .  | 14 192  | 145                                    | 14 337                 | 2 318                       | 2 154                             | 421                            | 45  | 229                         | 221  | —  | 19 725        |
| darunter:  |   |  |                        |                             |                                   |                                |   |                             |  |  |               |
| Spieleute . . . . .  | 762   | —                                      | 762                    | —                           | —                                 | —                              | —   | —                           | —  | —  | 762           |
| Sanitätsgefreite . . . . .                                 | 56  | —                                      | 56                     | 10                          | 12                                | 2                              | —   | 2                           | —  | —  | 82            |
| Ökonomiehandwerker . . . . .                               | 40  | —                                      | 40                     | 16                          | 12                                | 2                              | —   | 2                           | 221  | —  | 72            |
| Kapitulanten, sonstige Ge-<br>freite und Gemeine . . . . . | 13 334  | 145                                    | 13 479                 | 2 292                       | 2 130                             | 417                            | 45  | 225                         | —  | —  | 18 588        |
| <b>Gesamtkopfzahl . . . . .</b>                            | <b>16 789</b>   | <b>374</b>                             | <b>17 163</b>          | <b>2 833</b>                | <b>2 806</b>                      | <b>532</b>                     | <b>50<sup>4)</sup></b>  | <b>322</b>                  | <b>318</b>                                       | <b>134</b>   | <b>24 158</b> |
| Dienstpferde . . . . .                                     | —   | —                                      | —                      | 2 668                       | 1 392                             | —                              | —   | 190                         | —  | —  | 4 250         |
| Gesamtkopfzahl 1899 . . . . .                              | 16 913  | 356                                    | 17 269                 | 2 857                       | 2 759                             | 689 <sup>5)</sup>              | —   | 326                         | 166  | 87   | 24 153        |
| 1894 . . . . .   | 16 913  | 343                                    | 17 256                 | 2 869                       | 2 760                             | 689 <sup>5)</sup>              | —   | 326                         | 137  | 71   | 24 108        |
| 1891 . . . . .   | 14 475  | 327                                    | 14 802                 | 2 877                       | 2 940 <sup>6)</sup>               | 624 <sup>5)</sup>              | —   | 305                         | 138  | 67   | 21 753        |
| 1888 . . . . .   | 14 164  | 309                                    | 14 473                 | 2 846                       | 2 554 <sup>6)</sup>               | 630 <sup>5)</sup>              | —   | 313                         | 49   | 61   | 20 926        |
| 1881 . . . . .   | 13 608  | 309                                    | 13 917                 | 2 853                       | 2 172 <sup>6)</sup>               | 494                            | —   | 223                         | 40   | 58   | 19 757        |
| 1875 . . . . .   | 12 826  | 323                                    | 13 149                 | 2 833                       | 1 930 <sup>6)</sup>               | 480                            | —   | 225                         | 45   | 64   | 18 726        |
| Deutsch. Reich 1904 . . . . .                              | 3 82 051  | 6 852                                  | 4 01 998 <sup>7)</sup> | 70 148                      | 95 156 <sup>6)</sup>              | 16 135                         | 6 732 <sup>8)</sup>   | 8 194                       | 4 552  | 3 957  | 6 06 872      |
| Dienstpferde . . . . .                                     | —   | —                                      | 864                    | 65 922                      | 34 417                            | —                              | 58  | 4 624                       | —  | —  | 1 05 885      |

<sup>1)</sup> Einschl. der Unteroffizierschüler in preuß. Unteroffizierschulen. — <sup>2)</sup> Schloßgardekompanie, Halbinvaliden, Intendantur, Bekleidungsamt, Festungsgefängnis. — <sup>3)</sup> Kriegsministerium, höhere Truppenbefehlshaber, Gouverneure, Kommandanten und Platzmajore, Adjutanturoffiziere, Generalstab, Traindepot u. s. w. — <sup>4)</sup> Errichtet am 1. Oktober 1899. — <sup>5)</sup> Einschl. der 1888 errichteten Württ. Eisenbahnkompagnie, welche am 1. Oktober 1899 auf den preuß. Kontingentsetat überführt worden ist. — <sup>6)</sup> Einschl. Fußartillerie. Das frühere württ. Fußartilleriebataillon ist mit Wirkung vom 1. Oktober 1893 zum S. Preuß. Reichsmilitärkontingent überführt worden. — <sup>7)</sup> Einschl. 11 648 bei den Jägern und 1447 bei den Maschinengewehrabteilungen. — <sup>8)</sup> Eisenbahnruppen, Telegraphentruppen, Luftschiffertruppen, Versuchsabteilung der Verkehrstruppen.

1. Die wirklichen (Nat-)Ausgaben und Einnahmen des Staatshaushalts.

(Rechnungsergebnisse des Staatshaushalts. — Statist. Handbuch 1901 S. 211.)

| Etat-<br>jahre<br>(1. April<br>bis<br>31. März) | I. Ordentlicher Dienst   |                   |                                      |    |  |  |  |                                       |  |                                    |                               |
|---|--------------------------|-------------------|--------------------------------------|----|--|--|--|---------------------------------------|--|------------------------------------|-------------------------------|
|   | A. Laufende Verwaltung   |                   |                                      |    |  | B. Restverwaltung                              |  |                                       |  |                                    |                               |
|   | Aus-<br>gaben<br>(netto) | Einnahmen (netto) |                                      |    | die Ein-<br>nahmen<br>sind gegen<br>die<br>Ausgaben<br>± | Ausgaben                                       |  |                                       |  |                                    |                               |
|   |                          | im<br>ganzen      | unter d. laufenden<br>Einnahmen sind |    |  | Reste im<br>allgem.<br>und<br>Passiv-<br>reste | nach den<br>Etat-<br>rubriken<br>(Restvor-<br>behalte) | Aufwand<br>für<br>besondere<br>Zwecke | Zuschuß<br>zur<br>laufenden<br>Ver-<br>waltung | ab-<br>gegebene<br>Vor-<br>schüsse | Summe<br>der<br>Aus-<br>gaben |
| 1.  | 2.                       | 3.                | 4.                                   | 5. | 6.   | 7.   | 8.   | 9.                                    | 10.  | 11.                                | 12.                           |
| in 1000 Mk                                      |                          |                   |                                      |    |  |  |  |                                       |  |                                    |                               |
| 1886  | 54781,1                  | 56011,9           | —                                    | —  | + 1230,8   | 1,8  | 1430,3   | 439,9                                 | —  | —                                  | 1872,0                        |
| 1887  | 56966,5                  | 58430,8           | —                                    | —  | + 1464,3   | 2,4  | 1383,4   | 346,4                                 | —  | —                                  | 1732,2                        |
| 1888  | 56801,5                  | 62889,3           | —                                    | —  | + 6087,8   | 3,7  | 1266,4   | 519,8                                 | —  | —                                  | 1789,9                        |
| 1889  | 59184,2                  | 64925,8           | —                                    | —  | + 5741,6   | 1,7  | 1069,0   | 2454,3                                | —  | 8200,0                             | 11725,0                       |
| 1890  | 63292,4                  | 65023,3           | —                                    | —  | + 1730,9   | 4,2  | 1058,7   | 2601,2                                | —  | 2242,0                             | 5906,1                        |
| 1891  | 64810,1                  | 63540,6           | 923,6                                | —  | — 1269,5   | 50,3   | 970,3  | 4021,1                                | 923,6  | 160,0                              | 6125,3                        |
| 1892  | 64945,0                  | 63769,9           | —                                    | —  | — 1175,1   | 21,9   | 978,4  | 3743,4                                | —  | —                                  | 4743,7                        |
| 1893  | 67575,8                  | 66449,9           | 1090,7                               | —  | — 1125,9   | 28,8   | 1029,7   | 5507,7                                | 1090,7   | 1001,1                             | 8658,0                        |
| 1894  | 70118,1                  | 69307,7           | 201,3                                | —  | — 810,4  | 2,8  | 924,9  | 2547,5                                | 201,3  | 2858,0                             | 6534,4                        |
| 1895  | 70393,3                  | 73411,0           | —                                    | —  | + 3017,7   | 34,2   | 1125,9   | 1928,7                                | —  | 1576,5                             | 4665,3                        |
| 1896  | 71455,7                  | 74748,5           | —                                    | —  | + 3292,8   | 11,3   | 1456,5   | 1622,3                                | —  | 2438,0                             | 5528,1                        |
| 1897  | 73948,9                  | 78785,6           | —                                    | —  | + 4836,7   | 11,2   | 1166,3   | 1506,9                                | —  | 2149,6                             | 4834,0                        |
| 1898  | 75054,2                  | 82829,6           | —                                    | —  | + 7775,4   | 23,3   | 1070,2   | 2306,6                                | —  | 2532,4                             | 5932,5                        |
| 1899  | 80082,8                  | 81562,1           | —                                    | —  | + 1479,3   | 12,5   | 1186,7   | 6612,4                                | —  | 4875,7                             | 12687,3                       |
| 1900  | 82484,7                  | 83984,0           | —                                    | —  | + 1499,3   | 10,1   | 1670,1   | 5409,7                                | —  | 2053,7                             | 9143,6                        |
| 1901  | 86802,4                  | 85807,9           | 309,1                                | —  | — 994,5  | 36,6   | 1703,3   | 6812,7                                | 309,1  | 1550,0                             | 10411,7                       |
| 1902  | 90024,9                  | 89359,8           | 2594,9 <sup>1)</sup>                 | —  | — 665,1  | 7,6  | 1452,1   | 2938,1                                | 2594,9 <sup>1)</sup>                           | 7965,0                             | 14957,7                       |

| Etat-<br>jahre | (Noch) I. Ordentlicher Dienst |                             |   |  |  | II. Außerordent-<br>licher Dienst                        |               |  |              | III. Grundstücks-<br>verwaltung |  |          | Kassen-<br>bestand |
|----------------|-------------------------------|-----------------------------|---|--|--|--|---------------|--|--------------|---------------------------------|--|----------|--------------------|
|                | (Noch) B. Restverwaltung      |                             |   |  |  | Aus-<br>gabe   | Ein-<br>nahme | die Ein-<br>nahmen<br>sind gegen<br>die Aus-<br>gaben<br>± | Aus-<br>gabe | Ein-<br>nahme                   | die Ein-<br>nahmen<br>sind gegen<br>die Aus-<br>gaben<br>± |          |                    |
|                | Einnahmen                     |                             |   |  |  |  |               |  |              |                                 |  |          |                    |
|                | Kassen-<br>bestand            | ältere<br>Aktiva-<br>posten | Reste<br>nach<br>d. Rubri-<br>ken des<br>Etat | zurück-<br>er-<br>haltene<br>Vor-<br>schüsse | Summe<br>der<br>Ein-<br>nahmen<br>(Sp. 13<br>bis 16) | die Ein-<br>nahmen<br>sind gegen<br>die<br>Ausgaben<br>± |               |  |              |                                 |  |          |                    |
| 1.             | 13.                           | 14.                         | 15.   | 16.  | 17.  | 18.  | 19.           | 20.  | 21.          | 22.                             | 23.  | 24.      | 25.                |
| in 1000 Mk     |                               |                             |   |  |  |  |               |  |              |                                 |  |          |                    |
| 1886           | 14470,2                       | 61,0                        | 2107,0  | 24,0   | 16662,2  | + 14790,2  | 4700,3        | 4770,9   | + 70,6       | 197,9                           | 1248,7   | + 1050,8 | 17142,5            |
| 1887           | 16021,0                       | 71,7                        | 2451,9  | 42,4   | 18587,0  | + 16854,8  | 5307,5        | 5397,2   | + 89,7       | 304,7                           | 1537,7   | + 1233,0 | 19641,7            |
| 1888           | 18319,0                       | 75,7                        | 2438,4  | 6,0  | 20339,1  | + 19049,2  | 2145,8        | 2235,5   | + 89,7       | 737,4                           | 1810,3   | + 1072,9 | 26299,6            |
| 1889           | 25137,0                       | 90,3                        | 2197,9  | 8200,0                                       | 35625,2  | + 23900,2  | 89,7          | 89,7   | —            | 572,9                           | 2936,8   | + 2363,9 | 32005,6            |
| 1890           | 29641,8                       | 129,1                       | 2413,2  | 2242,0                                       | 34426,1  | + 28520,0  | 18061,7       | 18061,7  | —            | 825,7                           | 3529,8   | + 2704,1 | 32954,9            |
| 1891           | 30250,8                       | 40,8                        | 2280,6  | 161,2  | 32733,4  | + 26608,1  | 10141,9       | 10141,9  | —            | 865,8                           | 3285,9   | + 2420,1 | 27758,8            |
| 1892           | 25338,7                       | 39,1                        | 2344,8  | —  | 27722,6  | + 22978,9  | 7589,3        | 7589,3   | —            | 686,7                           | 2973,7   | + 2287,0 | 24091,0            |
| 1893           | 21804,0                       | 49,3                        | 2494,1  | 928,5  | 25275,9  | + 16617,9  | 9195,8        | 9195,8   | —            | 5170,5                          | 6277,6   | + 1107,1 | 16599,2            |
| 1894           | 15492,0                       | 25,7                        | 2203,9  | 2416,5                                       | 20138,1  | + 13603,7  | 7635,8        | 7635,8   | —            | 454,0                           | 1703,2   | + 1249,2 | 14042,3            |
| 1895           | 12793,2                       | 6,9                         | 2311,0  | 1760,9                                       | 16872,0  | + 12206,7  | 8318,4        | 8318,4   | —            | 7884,5                          | 9646,3   | + 1761,8 | 16986,1            |
| 1896           | 15224,3                       | 21,8                        | 2395,3  | 2599,7                                       | 20241,1  | + 14713,0  | 9940,9        | 9940,9   | —            | 1508,8                          | 2238,3   | + 729,5  | 18735,3            |
| 1897           | 18005,7                       | 16,3                        | 2301,2  | 1095,4                                       | 21418,6  | + 16584,6  | 6933,5        | 6933,5   | —            | 1201,3                          | 1627,6   | + 426,3  | 21847,5            |
| 1898           | 21421,3                       | 11,2                        | 2387,4  | 2413,7                                       | 26233,6  | + 20301,1  | 7689,5        | 7689,5   | —            | 1784,3                          | 1016,5   | + 767,8  | 27308,7            |
| 1899           | 28076,5                       | 14,6                        | 2373,1  | 2623,1                                       | 33087,3  | + 20400,0  | 11334,9       | 11334,9  | —            | 3479,7                          | 2758,9   | + 720,8  | 21158,5            |
| 1900           | 21879,3                       | 0,7                         | 2318,0  | 3399,6                                       | 27597,6  | + 18454,0  | 9092,8        | 9092,8   | —            | 4407,1                          | 3656,1   | + 751,0  | 19202,3            |
| 1901           | 19953,4                       | 164,9                       | 2189,0  | 3356,1                                       | 25663,4  | + 15251,7  | 12430,8       | 12430,8  | —            | 3429,1                          | 2625,8   | + 803,3  | 13453,9            |
| 1902           | 14257,2                       | 174,9                       | 2386,3  | 777,3  | 24592,0  | + 9634,3   | 7178,3        | 7178,3   | —            | 4041,4                          | 2251,8   | + 1789,6 | 7179,6             |

<sup>1)</sup> Voransch. aus dem Betriebs- und Vorratskapital der Staatshauptkasse.

wesen.

Finanzwesen.

**2. Vermögensbestand der Rest- und der Grundstücksverwaltung, der ausgeschiedenen Betriebsfonds der Staatsanstalten und Staats-Gewerbe, des Eisenbahnereservefonds, sowie der Pensions- und Witwenkassen.**

(Aus den Rechnungsergebnissen des Staatshaushalts und der einzelnen Pensions- und Witwenkassen. — Statist. Handbuch 1901 S. 212.)

| Am Ende des Rechnungsjahrs | I. Restverwaltung                  |            |  |  | II. Grundstücksverwaltung |  | III.   | IV.                                      | V. Pensions- und Witwenkassen          |
|----------------------------|------------------------------------|------------|--|--|---------------------------|--|--|--|--|
|                            | Aktiva im Schätzwert <sup>1)</sup> | Passiva    |  | Somit Vermögen im Schätzwert <sup>2)</sup> | Vermögen im ganzen        | Von den Aktiven ist in Wertpapieren angelegt | Die aus- geschiedenen Betriebs- fonds <sup>3)</sup> betragen | Eisen- bahnereserve- fonds <sup>4)</sup> | 1. Volks- schullehrer- Pensions- kasse |
|                            |                                    | im ganzen  | darunter Rest- vorbehalte für besondere Zwecke |  |                           |  |  |  |  |
| 1.                         | 2.                                 | 3.         | 4.   | 5.   | 6.                        | 7.   | 8.   | 9.                                       | 10.                                    |
| 1892                       | 25 416 095                         | 8 124 790  | 5 726 106                                      | 17 291 305                                 | 21 110 044                | 22 799 855                                   | 9 135 692  | —  | 1 902 429                              |
| 1893                       | 18 830 949                         | 8 088 977  | 5 770 614                                      | 10 741 972                                 | 21 041 253                | 19 372 266                                   | 9 310 622  | —  | 1 902 429                              |
| 1894                       | 16 181 091                         | 5 805 208  | 3 305 255                                      | 10 375 883                                 | 21 062 614                | 19 121 350                                   | 9 357 241  | —  | 1 902 429                              |
| 1895                       | 17 804 263                         | 3 797 490  | 2 024 926                                      | 14 006 773                                 | 20 878 646                | 18 217 413                                   | 9 115 230  | —  | 1 902 429                              |
| 1896                       | 20 389 968                         | 2 850 882  | 1 416 165                                      | 17 539 086                                 | 20 295 757                | 18 120 156                                   | 9 870 858  | —  | 1 902 300                              |
| 1897                       | 24 339 973                         | 6 256 044  | 4 815 021                                      | 18 083 929                                 | 19 783 211                | 17 369 999                                   | 9 964 101  | —  | 1 902 300                              |
| 1898                       | 31 713 263                         | 5 338 030  | 3 830 930                                      | 26 375 234                                 | 18 830 816                | 17 463 379                                   | 10 190 682   | —  | 1 902 300                              |
| 1899                       | 27 718 560                         | 10 339 049 | 8 218 837                                      | 17 379 511                                 | 17 182 752                | 15 561 521                                   | 10 281 725   | 1 107 691                                | 1 902 300                              |
| 1900                       | 24 378 661                         | 5 068 376  | 2 942 147                                      | 19 310 283                                 | 14 765 581                | 12 345 666                                   | 10 419 571   | 1 514 017                                | 1 902 300                              |
| 1901                       | 18 084 670                         | 8 061 083  | 5 350 078                                      | 10 023 587                                 | 10 766 310                | 10 412 300                                   | 10 199 520   | 494 726                                  | 1 902 300                              |
| 1902                       | 12 578 218                         | 5 227 420  | 2 757 600                                      | 7 348 718                                  | 9 479 499                 | 8 622 800                                    | 10 245 085   | 1 127 838                                | 1 902 300                              |

| Am Ende des Rechnungsjahrs | (Noch) V. Pensions- und Witwenkassen                            |   |                |  |   |  |   |  |                           |   |
|----------------------------|---|---|----------------|--|---|--|---|--|---------------------------|---|
|                            | 2. Unterstützungsverein für Angestellte der Verkehrs- anstalten |   |                | 3. Unterstützungs- kasse der niederen Steuerdiener |   | 4.   | 5.  | 6.   | 7. Geistliche Witwenkasse |   |
|                            | Vermögen im ganzen  | darunter verzinslich angelegtes Kapital- vermögen | Reserve- fonds | Vermögen im ganzen                                 | darunter verzinslich angelegtes Kapital- vermögen | Zivilstaats- diener- und Witwen- und Waisen- pensions- kasse | Lehrer- und Witwen- und Waisen- pensions- kasse | Witwen- und Waisen- pensions- kasse der Volksschul- lehrer | Vermögen im ganzen        | darunter verzinslich angelegtes Kapital- vermögen |
| 1.                         | 11.   | 12.   | 13.            | 14.  | 15.   | 16.  | 17.   | 18.  | 19.                       | 20.   |
| 1892                       | 3 273 106   | 3 249 700   | 364 198        | 3 200 086  | 3 044 514   | 6 035 650  | 781 343   | 1 691 329  | 1 521 107                 | 1 476 390   |
| 1893                       | 3 033 160   | 3 017 700   | 364 198        | 3 179 268  | 3 040 472   | 6 160 650  | 806 343   | 1 741 329  | 1 548 679                 | 1 494 949   |
| 1894                       | 3 030 494   | 3 017 700   | 364 198        | 3 271 318  | 3 000 443   | 6 458 307  | 824 343   | 1 761 329  | 1 570 470                 | 1 497 592   |
| 1895                       | 3 367 437   | 3 005 700   | 364 198        | 3 243 127  | 2 994 000   | 6 558 329  | 832 400   | 1 792 000  | 1 584 299                 | 1 503 163   |
| 1896                       | 3 156 654   | 3 035 700   | 367 654        | 3 355 928  | 2 935 300   | 6 658 400  | 836 400   | 1 814 000  | 1 583 548                 | 1 533 220   |
| 1897                       | 3 116 591   | 3 025 700   | 367 654        | 3 368 954  | 2 927 600   | 6 716 400  | 856 400   | 1 876 000  | 1 588 199                 | 1 532 220   |
| 1898                       | 3 073 526   | 3 015 700   | 367 654        | 3 320 011  | 3 245 800   | 6 806 400  | 871 400   | 1 892 000  | 1 590 750                 | 1 532 220   |
| 1899                       | 3 105 070   | 3 015 700   | 367 654        | 3 289 762  | 3 202 900   | 7 002 400  | 891 400   | 1 930 000  | 1 591 111                 | 1 530 220   |
| 1900                       | 3 138 803   | 3 071 700   | 373 915        | 3 247 349  | 3 151 900   | 7 232 400  | 947 400   | 2 130 000  | 1 660 319                 | 1 585 220   |
| 1901                       | 3 385 695   | 3 284 700   | 395 637        | 3 220 427  | 3 137 200   | 7 432 400  | 967 400   | 2 200 000  | 1 672 162                 | 1 580 720   |
| 1902                       | 3 599 954   | 3 526 600   | 418 912        | 3 239 207  | 3 127 800   | 7 532 400  | 991 400   | 2 200 000  |                           |   |

<sup>1)</sup> Spalte 2. Zu dem geschätzten Wert der Aktiva sind hinzugerechnet solche Ersatzposten und Heimfallende Posten, welche zwar erst in einer folgenden Rechnungsperiode realisiert worden sind, zur Zeit des Rechnungsabchlusses aber dem Betrag nach schon bekannt waren und deshalb für die Feststellung des verzinsbaren Restvermögens schon in Rechnung gestellt wurden. — <sup>2)</sup> Spalte 5. Darunter befindet sich auch das Betriebs- und Vorratskapital der Staatshauptkasse, welches anfangs 4 286 000 M betrug, 1883 auf 6 Mill. M, 1893 auf 7 Mill. M und 1899 auf 8 Mill. M erhöht wurde. — <sup>3)</sup> Spalte 8. Einzelne Staatsanstalten und -Betriebe haben aus dem Vermögen der Restverwaltung ausgeschiedene Betriebsfonds, bestehend in Rassenvorräten, Natural- und Materialbeständen, Kapitalien, Anstalten, Am 31. März 1902 waren es folgende Anstalten: Staatsschuldenkasse, Kasse des Regierungsblatts, die 6 gerichtlichen Straf- anstalten, Eisenbahn-, Post- und Telegraphen-, sowie Bodenreedampfschiffahrtsverwaltung, die 2 Arbeitshausverwaltungen, die 4 Irrenanstalten, Landgestüt, Landwirtschaftl. Institut Hohenheim, Weinbauerschule, Münze, Holzverwaltung, die 4 Salinen und 6 Hüttenwerke, sowie die Badkasse Wildbad. — <sup>4)</sup> Spalte 9. Gesetz vom 29. Juli 1899 (Reg. Bl. S. 575), betr. die Einrichtung eines Reservefonds der Staatseisenbahnen. — <sup>5)</sup> D. h. verzinslich angelegtes Kapitalvermögen.

XX. A. 3. Spezielle Nachweisung des Staatshaushalts.<sup>1)</sup>

(Rechnungsergebnisse des Staatshaushalts. — Statist. Handbuch 1901 S. 214 ff.)

Die folgende Nachweisung legt für die Rechnungsjahre 1900 und 1901 die Rechnungsergebnisse, und zwar mit den wirklichen (Hat) Ausgaben und Einnahmen, für die Jahre 1902 bis 1904 die veranschlagten Hauptfinanzetats zugrunde.

Es sind unterschieden: Ordentliche (I) und Außerordentliche (II) Ausgaben und Einnahmen. Die ersteren sind in 2 Abteilungen zerlegt: A. Nach dem Etat. — B. Restverwaltung. In Abteilung A haben aber auch diejenigen Ausgaben und Einnahmen je bei den betreffenden Etatskapiteln Aufnahme gefunden, welche von der Restverwaltung realisiert worden sind und in der Restverwaltungsrechnung als „Reste nach den Etatsrubriken“ erscheinen; es bezeichnen sonach die stehenden Ziffern der Abteilung A für jede Rubrik den Gesamtbetrag der in dem betreffenden Jahr realisierten Ausgaben und Einnahmen. Die darin enthaltenen „Reste nach den Etatsrubriken“ sind je unter der Linie durch Kursivschrift kenntlich gemacht.

Die Außerordentlichen (II) Ausgaben und Einnahmen sind zusammengesetzt aus: A. Aus Anlehensmitteln. — B. Aus dem Grundstock.

| Etat-<br>Kap. | R u b r i k e n  | R e c h n u n g         |             |                         |             | V o r a n s c h l a g   |             |                         |             |                         |             |
|---------------|--|-------------------------|-------------|-------------------------|-------------|-------------------------|-------------|-------------------------|-------------|-------------------------|-------------|
|               |  | 1900                    |             | 1901                    |             | 1902 <sup>1)</sup>      |             | 1903                    |             | 1904                    |             |
|               |  | brutto<br>in<br>1000 Mk | netto<br>Mk | brutto<br>in<br>1000 Mk | netto<br>Mk | brutto<br>in<br>1000 Mk | netto<br>Mk | brutto<br>in<br>1000 Mk | netto<br>Mk | brutto<br>in<br>1000 Mk | netto<br>Mk |
| 1.            | 2.   | 3.                      | 4.          | 5.                      | 6.          | 7.                      | 8.          | 9.                      | 10.         | 11.                     |             |
|               | <b>Staatsausgaben.</b>   |                         |             |                         |             |                         |             |                         |             |                         |             |
|               | <b>I. Ordentliche.</b>   |                         |             |                         |             |                         |             |                         |             |                         |             |
|               | <b>A. Nach dem Etat.</b>   |                         |             |                         |             |                         |             |                         |             |                         |             |
|               | <b>Königliches Haus.</b>   |                         |             |                         |             |                         |             |                         |             |                         |             |
| 1             | Zivilliste . . . . .   | 2028,6                  | 2028580     | 2036,5                  | 2036514     | 2017,2                  | 2017189     | 2023,8                  | 2023825     | 2023,8                  | 2023825     |
| 2             | Apanagen, Donativgelber,<br>Wittume, Apanagechöfßer <sup>2)</sup>          | 102,1                   | 102053      | 103,4                   | 103391      | 101,2                   | 101229      | 71,4                    | 71419       | 71,4                    | 71419       |
|               | <b>Allgemeine Staatslasten.</b>  |                         |             |                         |             |                         |             |                         |             |                         |             |
| 3             | Staatsschuld:  |                         |             |                         |             |                         |             |                         |             |                         |             |
|               | Verzinsung . . . . .   | 17006,4                 | 17006434    | 17644,4                 | 17644417    | 18181,7                 | 18181683    | 18484,1                 | 18484063    | 19088,5                 | 19088523    |
|               | Tilgung . . . . .  | 2732,9                  | 2732858     | 2833,5                  | 2833479     | 2940,5                  | 2940500     | 3121,0                  | 3121000     | 3204,0                  | 3204000     |
|               | Kosten der Einlösung der<br>Schuld- und Zinscheine <sup>3)</sup>           | 17,8                    | 17809       | 17,9                    | 17933       | 19,5                    | 19500       | 59,5                    | 59500       | 19,5                    | 19500       |
|               | zus. Staatsschuld . . .  | 19757,1                 | 19757101    | 20495,8                 | 20495829    | 21141,7                 | 21141683    | 21664,6                 | 21664563    | 22312,0                 | 22312023    |
| 3a            | Zinse aus Schatzanweisungen  | —                       | —           | 52,0                    | 51979       | —                       | —           | 50,0                    | 50000       | —                       | —           |
| 4             | Renten und Zinse . . . .   | 455,2                   | 455201      | 454,5                   | 454548      | 462,4                   | 462423      | 459,2                   | 459237      | 460,7                   | 460660      |
| 5             | Entschädigungen . . . . .  | 64,9                    | 64933       | 64,9                    | 64942       | 63,4                    | 63392       | 57,3                    | 57343       | 55,0                    | 55043       |
| 6             | Pensionen (Ruhegehälter und<br>Zuschüsse zu Pensions- u.<br>Witwenkassen): |                         |             |                         |             |                         |             |                         |             |                         |             |
|               | Zivilstaatsdiener (m. Hinter-<br>erblichenen) . . . . .                    | 1827,3                  | 1827269     | 1604,1                  | 1604113     | 1714,0                  | 1714000     | 1815,0                  | 1815000     | 1894,0                  | 1894000     |
|               | Landjäger und Strafan-<br>staltenaufseher . . . . .                        | 239,2                   | 239150      | 249,3                   | 249250      | 250,0                   | 250000      | 270,0                   | 270000      | 280,0                   | 280000      |
|               | Ev. Geistliche (mit Hinter-<br>erblichenen) . . . . .                      | 401,8                   | 401853      | 444,5                   | 444549      | 397,5                   | 397500      | 465,5                   | 465500      | 493,5                   | 493500      |
|               | Kath. Geistliche . . . . .   | 103,8                   | 103818      | 104,2                   | 104170      | 112,0                   | 112000      | 117,0                   | 117000      | 122,0                   | 122000      |
|               | Volksschullehrer (m. Hinter-<br>erblichenen) . . . . .                     | 949,2                   | 949237      | 961,3                   | 961261      | 940,0                   | 940000      | 1051,0                  | 1051000     | 1111,0                  | 1111000     |
|               | Zuschuß zu Militärpen-<br>sionen <sup>4)</sup> . . . . .                   | 9,7                     | 9702        | 9,3                     | 9268        | 8,8                     | 8800        | 8,5                     | 8500        | 8,1                     | 8100        |
|               | Unfallrenten für Beamte<br>und Hintererbliche . . .                        | 28,5                    | 28457       | 31,7                    | 31746       | 30,0                    | 30000       | 35,0                    | 35000       | 36,0                    | 36000       |
|               | zus. Pensionen . . . . .   | 3559,5                  | 3559486     | 3404,4                  | 3404357     | 3452,3                  | 3452300     | 3762,0                  | 3762000     | 3944,6                  | 3944600     |

<sup>1)</sup> Die Rechnungsergebnisse für das Jahr 1902 sind erst nach Druck dieser Tabelle erschienen. — <sup>2)</sup> Die Einnahmen (Obsterlöse, Mietzinse etc.) sind an den Ausgaben abgerechnet. — <sup>3)</sup> Die Kosten der Staatsschuldverwaltung s. Kap. 108. — <sup>4)</sup> Landesgesetz vom 18. Mai 1876.

(Zuch) XX. A. 3. Spezielle Nachweisung des Staatshaushalts.

| Etat-<br>Kap. | Rubriken   | Rechnung                |             |                         |             | Voranschlag             |             |                         |             |                         |             |
|---------------|--|-------------------------|-------------|-------------------------|-------------|-------------------------|-------------|-------------------------|-------------|-------------------------|-------------|
|               |  | 1900                    |             | 1901                    |             | 1902                    |             | 1903                    |             | 1904                    |             |
|               |  | brutto<br>in<br>1000 Mk | netto<br>Mk | brutto<br>in<br>1000 Mk | netto<br>Mk | brutto<br>in<br>1000 Mk | netto<br>Mk | brutto<br>in<br>1000 Mk | netto<br>Mk | brutto<br>in<br>1000 Mk | netto<br>Mk |
| 1.            | 2.   | 3.                      | 4.          | 5.                      | 6.          | 7.                      | 8.          | 9.                      | 10.         | 11.                     |             |
|               | <b>(Noch) Staatsausgab.</b>  |                         |             |                         |             |                         |             |                         |             |                         |             |
|               | <b>(Noch) allgem. Staatslasten.</b>  |                         |             |                         |             |                         |             |                         |             |                         |             |
| 7             | Wartegelber . . . . .  | --                      | --          | --                      | --          | --                      | --          | 4,0                     | 4041        | 4,0                     | 4041        |
| 8             | Unterstützungen . . . . .  | 571,0                   | 570974      | 568,6                   | 568586      | 577,2                   | 577200      | 592,2                   | 592200      | 602,2                   | 602200      |
| 9             | Geheimer Rat . . . . .   | 57,0                    | 56966       | 67,0                    | 67048       | 66,0                    | 66040       | 66,7                    | 66640       | 66,7                    | 66640       |
| 9a            | Verwaltungsgerichtshof . . . . .   | 27,7                    | 27687       | 29,1                    | 29069       | 27,9                    | 27900       | 28,9                    | 28900       | 28,9                    | 28900       |
|               | <b>Justizdepartement.</b>  |                         |             |                         |             |                         |             |                         |             |                         |             |
| 10. 11        | Ministerium u. Justizbehörd.   | 5013,5                  | 5013513     | 5611,9                  | 5611945     | 5382,0                  | 5382022     | 5512,4                  | 5512425     | 5512,4                  | 5512425     |
| 13a. 14. 15   | darunter Reste . . . . .   | 86,4                    | 86382       | 84,5                    | 84529       |                         |             |                         |             |                         |             |
| 12            | Gerichtliche Strafanstalten . . . . .  | 1476,6 <sup>1)</sup>    | 1499117     | 1538,3 <sup>2)</sup>    | 1569421     | 1454,9                  | 1454983     | 1430,1                  | 1430151     | 1430,1                  | 1430151     |
| 13            | Kriminalkosten <sup>3)</sup> . . . . .   | 483,1                   | 483064      | 515,5                   | 515459      | 491,7                   | 491710      | 511,7                   | 511710      | 511,7                   | 511710      |
|               | zus. Justizdepartement . . . . .   | 6973,2                  | 6995694     | 7665,7                  | 7669825     | 7328,6                  | 7328115     | 7454,2                  | 7454250     | 7454,2                  | 7454250     |
|               | darunter Reste . . . . .   | 86,4                    | 86382       | 84,5                    | 84529       |                         |             |                         |             |                         |             |
|               | <b>Departement der auswärt. Angelegenheiten</b>  |                         |             |                         |             |                         |             |                         |             |                         |             |
| 16. 17        | Ministerium, Gesandtschaft.,   |                         |             |                         |             |                         |             |                         |             |                         |             |
| 19            | Konsulate . . . . .  | 137,9                   | 137872      | 154,2                   | 154238      | 153,6                   | 153593      | 155,5                   | 155493      | 155,5                   | 155493      |
|               | darunter Reste . . . . .   | 3,7                     | 3737        | 5,6                     | 5593        |                         |             |                         |             |                         |             |
| 18            | Geheimes Haus- u. Staats-<br>Archiv . . . . .  | 39,4                    | 39426       | 42,4                    | 42401       | 43,3                    | 43300       | 43,7                    | 43700       | 43,7                    | 43700       |
| 19a           | Abteilung für die Verkehrs-<br>anstalten <sup>4)</sup> . . . . .                           | --                      | --          | --                      | --          | --                      | --          | --                      | --          | --                      | --          |
|               | zus. Departement der ausw.<br>Angelegenheiten . . . . .                                    | 177,3                   | 177298      | 196,6                   | 196639      | 196,9                   | 196893      | 199,2                   | 199193      | 199,2                   | 199193      |
|               | darunter Reste . . . . .   | 3,7                     | 3737        | 5,6                     | 5593        |                         |             |                         |             |                         |             |
|               | <b>Departement des Innern.</b>   |                         |             |                         |             |                         |             |                         |             |                         |             |
| 20—23         | Ministerium, Kollegien, Be-<br>zirksverwaltung, polizeiliche<br>Zwecke überhaupt . . . . . | 1786,6                  | 1786644     | 1826,4                  | 1826431     | 1785,0                  | 1784968     | 1883,6                  | 1883595     | 1887,5                  | 1887523     |
| 24. 24a       | Militärsparabgeschütz, Quar-<br>terkostenzuschuß . . . . .                                 | 75,7                    | 75700       | 73,9                    | 73870       | 88,1                    | 88100       | 85,0                    | 85000       | 85,0                    | 85000       |
| 25            | Öffentl. Wasserversorgung . . . . .  | 134,8                   | 134830      | 163,9                   | 163892      | 156,9                   | 156900      | 153,7                   | 153650      | 153,7                   | 153650      |
|               | darunter Reste . . . . .   | 0,2                     | 210         | 25,4                    | 25380       |                         |             |                         |             |                         |             |
| 26            | Landjägerkorps . . . . .   | 859,8                   | 859787      | 961,4                   | 961425      | 922,8                   | 922805      | 954,6                   | 954653      | 964,4                   | 964412      |
| 27            | Gefangenentransportkosten . . . . .  | 129,3                   | 129285      | 145,1                   | 145123      | 120,0                   | 120000      | 90,0                    | 90000       | 90,0                    | 90000       |
| 28            | Arbeitshäuser . . . . .  | 69,7                    | 31368       | 76,4                    | 34778       | 89,9                    | 42260       | 87,7                    | 43517       | 87,2                    | 42980       |
| 29            | Irrenpflege . . . . .  | 1443,2                  | 596476      | 1657,4                  | 768018      | 1480,1                  | 642722      | 1657,2                  | 634478      | 1891,7                  | 689998      |
|               | darunter Reste . . . . .   | 86,0                    | 85986       | 172,9                   | 172932      |                         |             |                         |             |                         |             |
| 30. 32        | Öffentl. Gesundheitspflege,<br>Orthopädie, Landeshebam-<br>mensschule . . . . .            | 137,5                   | 98270       | 146,0                   | 110508      | 146,3                   | 111330      | 135,5                   | 100475      | 135,8                   | 100815      |
| 33            | darunter Reste . . . . .   | 27,1                    | 27095       | 22,1                    | 22124       |                         |             |                         |             |                         |             |

<sup>1)</sup> Einschl. der Kassenbestände beim Zuchthaus Ludwigsburg. — <sup>2)</sup> Desgl. und bei der Strafanstalt Gotteszell. — <sup>3)</sup> Die Staatsrechnung weist bloß den Nettozuschußbedarf der gerichtlichen Inquisitionskostenkassen nach. Unter den Einnahmen der letzteren befinden sich auch die Einnahmen aus gerichtlichen Geldstrafen und die Erlöse aus eingezogenen Gegenständen (1900: 129603 Mk; 1901: 139056 Mk; Etatsätze für 1902 100000 Mk, für 1903 und 1904: je 130000 Mk). — <sup>4)</sup> Der Aufwand ist bei den Verwaltungsansgaben von Kap. 118 bis 120 inbegriffen.



## (Noch) XX. A. 3. Spezielle Nachweisung des Staatshaushalts.

| Etat-<br>Kap. | Rubriken   | Rechnung                 |              |                          |              | Voranschlag              |              |                          |              |                          |              |
|---------------|--|--------------------------|--------------|--------------------------|--------------|--------------------------|--------------|--------------------------|--------------|--------------------------|--------------|
|               |  | 1900                     |              | 1901                     |              | 1902                     |              | 1903                     |              | 1904                     |              |
|               |  | brutto<br>in<br>1000 Mk. | netto<br>Mk. | brutto<br>in<br>1000 Mk. | netto<br>Mk. | brutto<br>in<br>1000 Mk. | netto<br>Mk. | brutto<br>in<br>1000 Mk. | netto<br>Mk. | brutto<br>in<br>1000 Mk. | netto<br>Mk. |
| 1.            | 2.   | 3.                       | 4.           | 5.                       | 6.           | 7.                       | 8.           | 9.                       | 10.          | 11.                      |              |
|               | <b>(Noch) Staatsausgab.</b>  |                          |              |                          |              |                          |              |                          |              |                          |              |
|               | <b>(Noch) Departement d. Inn.</b>  |                          |              |                          |              |                          |              |                          |              |                          |              |
| 31            | Veterinärwesen . . . . .   | 33,2                     | 33167        | 26,2                     | 26268        | 40,0                     | 40000        | 40,0                     | 40000        | 40,0                     | 40000        |
| 34            | Zentralstelle für die Land-<br>wirtschaft . . . . .                            | 551,3                    | 551325       | 609,7                    | 606903       | 609,0                    | 607032       | 678,7                    | 675732       | 680,7                    | 677732       |
|               | darunter Reste . . . . .   | 16,2                     | 16214        | 11,3                     | 11250        |                          |              |                          |              |                          |              |
| 35            | Förderung d. Hagelversicher.   | 200,0                    | 200000       | 200,0                    | 200000       | 200,0                    | 200000       | 200,0                    | 200000       | 200,0                    | 200000       |
| 36. 36 a      | Landgestüt, Remontedepot,  |                          |              |                          |              |                          |              |                          |              |                          |              |
| 37            | Hebung d. Privatpferdezucht  | 517,2                    | 271836       | 549,7                    | 297465       | 509,9                    | 293825       | 518,8                    | 297827       | 517,8                    | 296827       |
|               | darunter Reste . . . . .   | 20,0                     | 19954        | 29,3                     | 29296        |                          |              |                          |              |                          |              |
| 38            | Zentralstelle für Gewerbe u.<br>Handel . . . . .                               | 450,0                    | 439505       | 356,7                    | 345421       | 397,0                    | 390310       | 450,9                    | 444260       | 453,3                    | 446660       |
|               | darunter Reste . . . . .   | 102,6                    | 102579       | 11,9                     | 11887        |                          |              |                          |              |                          |              |
| 38 a          | Arbeitsvermittlung . . . . .   | 8,3                      | 8320         | 8,4                      | 8450         | 10,0                     | 10000        | 10,0                     | 10000        | 10,0                     | 10000        |
| 39            | Arbeiterversicherung (Landes-<br>vers.-Amt, Schiedsgericht)                    | 20,2                     | 20217        | 36,6                     | 36581        | 36,0                     | 36000        | 36,8                     | 36800        | 36,8                     | 36900        |
| 40            | Straßenbauverwaltung . . . . .   | 3452,8                   | 3385602      | 4115,7                   | 3931949      | 3792,4                   | 3739360      | 3844,1                   | 3793625      | 3848,1                   | 3797562      |
|               | darunter Reste . . . . .   | 600,3                    | 600277       | 628,7                    | 628746       |                          |              |                          |              |                          |              |
| 41. 42        | Flußbauverwaltung . . . . .  | 389,9                    | 382556       | 422,2                    | 415550       | 548,1                    | 544524       | 525,0                    | 521412       | 524,5                    | 520909       |
|               | darunter Reste . . . . .   | 34,5                     | 34509        | 104,7                    | 104660       |                          |              |                          |              |                          |              |
| 43            | Für milde Zwecke . . . . .   | 144,2                    | 144219       | 172,4                    | 172384       | 158,3                    | 158311       | 172,8                    | 172761       | 171,8                    | 171761       |
| 44 a          | Öffentl. Armenpflege . . . . .   | 239,9                    | 239916       | 242,9                    | 242862       | 237,4                    | 237400       | 240,4                    | 240400       | 240,4                    | 240400       |
|               | darunter Reste . . . . .   | 40,0                     | 40000        | 40,0                     | 40000        |                          |              |                          |              |                          |              |
| 44 b          | Zwangserziehung . . . . .  | 29,0                     | 29013        | 38,3                     | 38357        | 29,0                     | 29000        | 42,7                     | 42700        | 47,7                     | 47700        |
|               | darunter Reste . . . . .   | 2,9                      | 2939         |                          |              |                          |              |                          |              |                          |              |
|               | zus. Departement d. Innern   | 10672,6                  | 9418036      | 11829,3                  | 10406235     | 11356,2                  | 10154847     | 11807,5                  | 10420885     | 12066,4                  | 10500729     |
|               | darunter Reste . . . . .   | 929,5                    | 929763       | 1046,3                   | 1046275      |                          |              |                          |              |                          |              |
|               | <b>Kultdepartement.</b>  |                          |              |                          |              |                          |              |                          |              |                          |              |
| 45. 46        | Ministerium, Kollegien, all-<br>gemeine Kosten . . . . .                       | 345,3                    | 345298       | 369,6                    | 369625       | 334,3                    | 334330       | 368,2                    | 368180       | 368,2                    | 368180       |
| 47            | Beiträge zu Kirchen-, Pfarr-<br>und Schulhausbauten der<br>Gemeinden . . . . . | 120,0                    | 120000       | 120,0                    | 120000       | 120,0                    | 120000       | 120,0                    | 120000       | 120,0                    | 120000       |
| 49. 50        | Evang. Kirche, Besoldungen   | 2800,7                   | 2800697      | 2834,8                   | 2834841      | 2883,8                   | 2883838      | 2910,0                   | 2910028      | 2916,0                   | 2916028      |
|               | darunter Reste . . . . .   | —                        | —            | 0,0                      | 37           |                          |              |                          |              |                          |              |
| 52. 53        | Kirchl. Einrichtungen, Kult-<br>kosten . . . . .                               | 68,5                     | 68533        | 34,3                     | 34347        | 42,4                     | 16           | 53,9                     | 53916        | 53,9                     | 53916        |
|               | darunter Reste . . . . .   | 12,0                     | 12029        | 2,5                      | 2439         |                          |              |                          |              |                          |              |
| 51            | Theolog. Seminare . . . . .  | 273,4                    | 270454       | 278,0                    | 275784       | 293,1                    | 291185       | 302,1                    | 300149       | 302,0                    | 300087       |
|               | darunter Reste . . . . .   | 9,6                      | 9550         | 5,2                      | 5222         |                          |              |                          |              |                          |              |
|               | zus. Evang. Kirche . . . . .   | 3142,6                   | 3139684      | 3147,1                   | 3144972      | 3219,3                   | 3217439      | 3266,0                   | 3264093      | 3271,9                   | 3270031      |
|               | darunter Reste . . . . .   | 21,6                     | 21579        | 7,7                      | 7698         |                          |              |                          |              |                          |              |
| 54. 55        | Kath. Kirche, Besoldungen . . . . .  | 1291,8                   | 1291764      | 1323,6                   | 1323622      | 1328,7                   | 1328650      | 1341,1                   | 1341112      | 1344,1                   | 1344112      |
| 56            | Bistum u. Priesterseminar  | 133,7                    | 133698       | 152,3                    | 150586       | 143,4                    | 143348       | 144,0                    | 143992       | 144,4                    | 144346       |
| 57            | Revikte . . . . .  | 163,2                    | 162840       | 173,3                    | 173952       | 173,7                    | 173746       | 181,2                    | 181243       | 179,3                    | 179343       |
|               | darunter Reste . . . . .   | 1,1                      | 1100         | 1,6                      | 1587         |                          |              |                          |              |                          |              |
| 58. 59        | Kirchl. Einrichtungen und<br>Kultkosten . . . . .                              | 22,4                     | 22410        | 24,5                     | 24513        | 25,2                     | 25233        | 28,3                     | 28304        | 28,3                     | 28304        |
|               | zus. Kath. Kirche . . . . .  | 1611,1                   | 1610712      | 1673,7                   | 1671773      | 1671,0                   | 1670977      | 1694,6                   | 1694651      | 1696,1                   | 1696105      |
|               | darunter Reste . . . . .   | 1,1                      | 1100         | 1,6                      | 1587         |                          |              |                          |              |                          |              |

(Hoch) XX. A. 3. Spezielle Nachweisung des Staatshaushalts.

| Etat-<br>Kap.      | Rubriken   | Rechnung                |             |                         |             | Voranschlag             |             |                         |             |                         |             |
|--------------------|--|-------------------------|-------------|-------------------------|-------------|-------------------------|-------------|-------------------------|-------------|-------------------------|-------------|
|                    |  | 1900                    |             | 1901                    |             | 1902                    |             | 1903                    |             | 1904                    |             |
|                    |  | brutto<br>in<br>1000 Mk | netto<br>Mk | brutto<br>in<br>1000 Mk | netto<br>Mk | brutto<br>in<br>1000 Mk | netto<br>Mk | brutto<br>in<br>1000 Mk | netto<br>Mk | brutto<br>in<br>1000 Mk | netto<br>Mk |
| 1.                 | 2.   | 3.                      | 4.          | 5.                      | 6.          | 7.                      | 8.          | 9.                      | 10.         | 11.                     |             |
|                    | <b>(Vord) Staatsausgab.</b>  |                         |             |                         |             |                         |             |                         |             |                         |             |
|                    | <b>(Hoch) Kultdepartement.</b>   |                         |             |                         |             |                         |             |                         |             |                         |             |
| 61-62              | Beitrag zur isr. Kirchenkasse  | 41,2                    | 41200       | 41,2                    | 41200       | 41,2                    | 41200       | 41,2                    | 41200       | 41,2                    | 41200       |
|                    | Universität . . . . .  | 1103,3                  | 1051929     | 1199,7                  | 1148606     | 1188,9                  | 1138494     | 1210,6                  | 1159737     | 1210,6                  | 1159737     |
|                    | darunter Reste . . .   | 6,2                     | 6211        | 7,5                     | 7523        |                         |             |                         |             |                         |             |
| 64                 | Landw. Lehranstalten, einschl.   |                         |             |                         |             |                         |             |                         |             |                         |             |
| 66-69              | kändl. Fortbildungsanstalt.  | 311,7                   | 250617      | 341,5                   | 266089      | 345,2                   | 286132      | 343,0                   | 265997      | 345,0                   | 267997      |
|                    | darunter Reste . . .   | 1,1                     | 1100        | 1,4                     | 1355        |                         |             |                         |             |                         |             |
|                    | Tierärztliche Hochschule . . .   | 139,9                   | 104132      | 158,5                   | 121700      | 143,5                   | 108660      | 154,1                   | 118980      | 150,9                   | 115780      |
|                    | darunter Reste . . .   | 0,6                     | 632         | —                       | —           |                         |             |                         |             |                         |             |
| 70-72              | Techn. Lehranstalten, einschl.<br>gewerbll. Fortbildungsschul.                       | 975,9                   | 805673      | 1056,0                  | 895447      | 1048,7                  | 909122      | 1114,0                  | 935651      | 1092,5                  | 914201      |
|                    | darunter Reste . . .   | 244,3                   | 244325      | 245,5                   | 245519      |                         |             |                         |             |                         |             |
| 73-76 a            | Gelehrten- u. Realschulen <sup>1)</sup> . .  | 1690,2                  | 1690187     | 1881,8                  | 1881819     | 1956,2                  | 1956214     | 2018,5                  | 2018479     | 2028,6                  | 2028579     |
|                    | darunter Reste . . .   | 0,8                     | 790         | 7,3                     | 7313        |                         |             |                         |             |                         |             |
| 77                 | Zurmwesen . . . . .  | 62,7                    | 62675       | 67,7                    | 67662       | 66,3                    | 66265       | 56,3                    | 56315       | 56,3                    | 56315       |
|                    | darunter Reste . . .   | 4,0                     | 4000        | 12,0                    | 12000       |                         |             |                         |             |                         |             |
| 78. 78 a           | Höhere Mädchenbildung . . .  | 90,2                    | 86348       | 96,9                    | 93589       | 99,0                    | 96010       | 141,3                   | 136790      | 141,3                   | 136790      |
| 79-89              | Schullehrerseminare, Volk-<br>schulwesen, Industrieschulen                           | 3089,8                  | 3062985     | 3187,7                  | 3160115     | 3191,9                  | 3159141     | 3298,2                  | 3265458     | 3330,1                  | 3297293     |
|                    | darunter Reste . . .   | 131,9                   | 131937      | 29,3                    | 29266       |                         |             |                         |             |                         |             |
| 90. 91             | Waisenhäuser, Taubstummen-<br>und Blindenanstalten . . .                             | 320,2                   | 267348      | 326,0                   | 274633      | 334,2                   | 282997      | 332,7                   | 283972      | 332,7                   | 283972      |
|                    | darunter Reste . . .   | 1,0                     | 1001        | —                       | —           |                         |             |                         |             |                         |             |
| 92-96              | Wissenschaft und Kunst . . .   | 394,5                   | 386944      | 481,1                   | 473948      | 459,0                   | 451857      | 496,3                   | 468792      | 496,0                   | 467742      |
| 97. 97 a, b        | darunter Reste . . .   | 12,5                    | 12537       | 13,7                    | 13661       |                         |             |                         |             |                         |             |
| 96 a               | Beiträge an öffentl. milde<br>Stiftungen (wegen ent-<br>zogener Portofreiheit) . . . | 3,1                     | 3120        | 3,1                     | 3120        | 3,1                     | 3120        | 3,1                     | 3120        | 3,1                     | 3120        |
|                    | zus. Kultdepartement . . .   | 13441,7                 | 13028852    | 14151,6                 | 13734298    | 14221,8                 | 13841958    | 14658,1                 | 14201415    | 14684,5                 | 14227042    |
|                    | darunter Reste . . .   | 425,1                   | 425212      | 326,0                   | 325922      |                         |             |                         |             |                         |             |
|                    | <b>Finanzdepartement.</b>  |                         |             |                         |             |                         |             |                         |             |                         |             |
| 98-100<br>105. 107 | Ministerium, Kollegien, Be-<br>zirksverwaltung, allgemeine<br>Kosten . . . . .       | 2609,8                  | 2074956     | 2855,6                  | 2278801     | 2821,3                  | 2331280     | 2924,5                  | 2409498     | 2924,5                  | 2409498     |
| 101                | Allgemeiner Hochbaufonds . . .   | 1993,9                  | 1993875     | 2110,5                  | 2110486     | 1873,9                  | 1873884     | 1876,3                  | 1876284     | 1876,3                  | 1876284     |
|                    | darunter Reste . . .   | 186,3                   | 186278      | 213,0                   | 212984      |                         |             |                         |             |                         |             |
| 103                | Statistisches Landesamt . . .  | 218,5                   | 207343      | 231,0                   | 216236      | 209,9                   | 196900      | 228,0                   | 207300      | 228,0                   | 207300      |
|                    | darunter Reste . . .   | 23,8                    | 23803       | 2,4                     | 2361        |                         |             |                         |             |                         |             |
|                    | zus. Finanzdepartement . . .   | 4822,2                  | 4276174     | 5197,1                  | 4605523     | 4905,1                  | 4402064     | 5028,8                  | 4493082     | 5028,8                  | 4493082     |
|                    | darunter Reste . . .   | 210,1                   | 210081      | 215,4                   | 215345      |                         |             |                         |             |                         |             |
|                    | <b>Ständische Kasse, Lit. 1—5, 9</b>   |                         |             |                         |             |                         |             |                         |             |                         |             |
|                    | Landtag . . . . .  | 276,2                   | 276170      | 296,5                   | 296525      | 295,7                   | 295679      | 303,9                   | 303929      | 303,9                   | 303929      |
|                    | Lit. 6—8, 10 Staatsschul-<br>verwaltung . . . . .                                    | 142,1                   | 133589      | 152,4                   | 141953      | 161,1                   | 153120      | 159,5                   | 151515      | 159,5                   | 151515      |
|                    | zus. Ständische Kasse . . .  | 418,3                   | 409759      | 448,9                   | 438478      | 456,8                   | 448799      | 463,4                   | 455444      | 463,4                   | 455444      |

1) Die Einnahmen an Schulgeldern und Schulbeiträgen sind an den Ausgaben abgerechnet.

## (Noch) XX. A. 3. Spezielle Nachweisung des Staatshaushalts.

| Etat-<br>Kap. | Rubriken  | Rechnung                 |                   |                          |                   | Voranschlag              |                   |                          |                   |                          |                   |
|---------------|---|--------------------------|-------------------|--------------------------|-------------------|--------------------------|-------------------|--------------------------|-------------------|--------------------------|-------------------|
|               |   | 1900                     |                   | 1901                     |                   | 1902                     |                   | 1903                     |                   | 1904                     |                   |
|               |   | brutto<br>in<br>1000 Mk. | netto<br>Mk.      | brutto<br>in<br>1000 Mk. | netto<br>Mk.      | brutto<br>in<br>1000 Mk. | netto<br>Mk.      | brutto<br>in<br>1000 Mk. | netto<br>Mk.      | brutto<br>in<br>1000 Mk. | netto<br>Mk.      |
| 1.            | 2.  | 3.                       | 4.                | 5.                       | 6.                | 7.                       | 8.                | 9.                       | 10.               | 11.                      |                   |
|               | (Noch)<br><b>Staatenausgaben.</b>   |                          |                   |                          |                   |                          |                   |                          |                   |                          |                   |
| 109           | Allgm. Dispos. Fonds<br>darunter Reste  | 76,7<br>14,9             | 76690<br>14934    | 96,0<br>25,7             | 95692<br>25672    | 80,0                     | 80000             | 70,0                     | 70000             | 70,0                     | 70000             |
| 110           | Leistungen an das<br>Deutsche Reich,<br>Matrifularbeiträge,<br>einschl. Ausgleichs-<br>beiträge . . . . .<br>Beschickung des<br>Bundesrats . . . . .<br>auf Leistungen an das<br>Deutsche Reich . . . . . | 23459,4<br>26,9          | 23459353<br>26931 | 24329,8<br>28,1          | 24329810<br>28107 | 25072,6<br>30,0          | 25072630<br>30000 | 25202,1<br>28,0          | 25202052<br>28000 | 25202,1<br>28,0          | 25202052<br>28000 |
| 110a          | Aufwand an Postporto  | 663,1                    | 663092            | 690,1                    | 690110            | 630,0                    | 630000            | 690,0                    | 690000            | 690,0                    | 690000            |
| 110b          | Außerordentl. Auf-<br>wand für Bodene-<br>seedampfschiff. . . . .<br>Dazu: die an den<br>Einnahmen abge-<br>setzten Verwal-<br>tungsausgaben:   | —                        | —                 | 7,8                      | 7768              | 9,8                      | 9795              | —                        | —                 | —                        | —                 |
| —             | Kap. 111 Bei den<br>Kameralämtern . . . . .   | 490,2                    | —                 | 583,0                    | —                 | 548,5                    | —                 | 550,9                    | —                 | 510,9                    | —                 |
| —             | Kap. 112/114 Forsten,<br>Jagden, [Holzgärten,<br>v. 1903 ab wegfallen] . . . . .  | <sup>1)</sup> 5371,7     | —                 | <sup>2)</sup> 5769,8     | —                 | 5731,7                   | —                 | 5792,9                   | —                 | 5752,9                   | —                 |
| —             | Kap. 115/116 Hütten-<br>werke und Salinen . . . . .   | <sup>3)</sup> 8702,7     | —                 | <sup>4)</sup> 7179,8     | —                 | <sup>4)</sup> 6991,6     | —                 | <sup>4)</sup> 5518,6     | —                 | <sup>4)</sup> 5518,6     | —                 |
| —             | Kap. 117 Vabanstalt<br>Wilbbad . . . . .  | <sup>5)</sup> 239,5      | —                 | 243,3                    | —                 | <sup>6)</sup> 220,3      | —                 | <sup>7)</sup> 240,9      | —                 | <sup>7)</sup> 240,9      | —                 |
| —             | Kap. 118 Staatseisen-<br>bahnen . . . . .   | <sup>8)</sup> 39915,0    | —                 | <sup>9)</sup> 41643,3    | —                 | <sup>10)</sup> 42700,0   | —                 | <sup>11)</sup> 43350,0   | —                 | <sup>12)</sup> 44560,0   | —                 |
| —             | Kap. 119/120 Posten<br>und Telegraphen . . . . .  | <sup>13)</sup> 12945,1   | —                 | <sup>14)</sup> 13874,5   | —                 | 14141,3                  | —                 | 14881,6                  | —                 | 15210,8                  | —                 |
| —             | Kap. 121 Bodene-<br>seedampfschiffahrt . . . . .  | <sup>15)</sup> 373,8     | —                 | <sup>16)</sup> 370,5     | —                 | <sup>17)</sup> 329,6     | —                 | <sup>18)</sup> 363,0     | —                 | <sup>18)</sup> 363,0     | —                 |
| —             | Kap. 122 R. Münze . . . . .   | 8,2                      | —                 | <sup>19)</sup> —18,0     | —                 | 11,4                     | —                 | 82,0                     | —                 | 82,0                     | —                 |
| —             | Kap. 122 a Staatsan-<br>zeiger . . . . .  | <sup>20)</sup> 172,9     | —                 | 162,0                    | —                 | 154,8                    | —                 | 161,3                    | —                 | 161,3                    | —                 |
| —             | Kap. 124/125 Direkte<br>Steuern . . . . .<br>darunter Reste   | 625,8<br>2,9             | —                 | 575,8<br>2,5             | —                 | 668,9                    | —                 | 610,7                    | —                 | 610,7                    | —                 |
| —             | Kap. 126/128 Indirekte<br>Steuern . . . . .<br>darunter Reste   | 1515,3<br>3,8            | —                 | 1634,6<br>23,8           | —                 | 1381,1                   | —                 | 1545,2                   | —                 | 1549,2                   | —                 |
|               | <b>A. Ausgab. nach d. Etat</b>  | <b>157714,7</b>          | <b>84154860</b>   | <b>163935,8</b>          | <b>88505748</b>   | <b>165076,4</b>          | <b>89227657</b>   | <b>167478,5</b>          | <b>91130889</b>   | <b>170016,2</b>          | <b>92025543</b>   |
|               | darunter Reste  | 1676,7                   | 1670109           | 1729,8                   | 1703336           |                          |                   |                          |                   |                          |                   |

<sup>1)</sup> Einschl. 20,6 T.Mk bei den Holzgärten zur Ergänzung des Betriebskapitals. — <sup>2)</sup> Einschl. der auf 10,6 T.Mk berechneten Vermögensabnahme bei den Holzgärten. — <sup>3)</sup> Abzüglich 320,5 T.Mk Zuschuß aus dem Betriebsfonds. — <sup>4)</sup> Einschl. je 100,0 T.Mk Abzahlung zum Grundstock bei den Salinen; bei 1901 jedoch abzüglich 32,0 T.Mk Zuschuß aus dem Betriebsfonds. — <sup>5)</sup> Einschl. 22,7 T.Mk zur Ergänzung des Betriebsfonds. — <sup>6)</sup> Desgl. 22,1 T.Mk — <sup>7)</sup> Desgl. je 41,0 T.Mk — <sup>8)</sup> Einschl. 374,8 T.Mk zur Deckung von Passivresten und 406,3 T.Mk zum Reservefonds der Staatseisenbahnen. — <sup>9)</sup> Einschl. 224,3 T.Mk zur Deckung von Passivresten. — <sup>10)</sup> Einschl. 131,7 T.Mk zum Reservefonds der Staatseisenbahnen. — <sup>11)</sup> Desgl. 6,8 T.Mk — <sup>12)</sup> Desgl. 88,4 T.Mk — <sup>13)</sup> Einschl. 89,0 T.Mk zur Deckung von Passivresten. — <sup>14)</sup> Desgl. 29,5 T.Mk — <sup>15)</sup> Einschl. 64,8 T.Mk Vorschußrückzahlung an die Grundstocksverwaltung. — <sup>16)</sup> Desgl. 41,2 T.Mk und 2,3 T.Mk zur Deckung von Passivresten. — <sup>17)</sup> Einschl. 9,9 T.Mk Vorschußrückzahlung an die Grundstocksverwaltung. — <sup>18)</sup> Desgl. je 4,4 T.Mk — <sup>19)</sup> Abzüglich 29,1 T.Mk Zuschuß aus dem Betriebsfonds. — <sup>20)</sup> Einschl. 13,7 T.Mk zur Ergänzung des Betriebsfonds.

## (Zuch) XX. A. 3. Spezielle Nachweisung des Staatshaushalts.

| Etat-<br>Kap. | Rubriken   | Rechnung                 |                 |                          |                 | Voranschlag              |                 |                          |                       |                          |                      |
|---------------|--|--------------------------|-----------------|--------------------------|-----------------|--------------------------|-----------------|--------------------------|-----------------------|--------------------------|----------------------|
|               |  | 1900                     |                 | 1901                     |                 | 1902                     |                 | 1903                     |                       | 1904                     |                      |
|               |  | brutto<br>in<br>1000 Mk. | netto<br>Mk.    | brutto<br>in<br>1000 Mk. | netto<br>Mk.    | brutto<br>in<br>1000 Mk. | netto<br>Mk.    | brutto<br>in<br>1000 Mk. | netto<br>Mk.          | brutto<br>in<br>1000 Mk. | netto<br>Mk.         |
| 1.            | 2.   | 3.                       | 4.              | 5.                       | 6.              | 7.                       | 8.              | 9.                       | 10.                   | 11.                      |                      |
|               | <b>(Zuch)</b><br><b>Staatsausgaben.</b>                                    |                          |                 |                          |                 |                          |                 |                          |                       |                          |                      |
|               | <b>B. Restverwaltung</b><br><b>(Überschüsse früherer</b><br><b>Jahre).</b> |                          |                 |                          |                 |                          |                 |                          |                       |                          |                      |
| —             | a) Passivremant aus dem Vorjahr . . .                                      | —                        | —               | —                        | —               | —                        | —               | —                        | —                     | —                        | —                    |
| —             | b) <sup>1)</sup>   |                          |                 |                          |                 |                          |                 |                          |                       |                          |                      |
| —             | c) Verschiedene Passivposten (meist Ersatzposten) . . . . .                | 10,1                     | 10084           | 36,6                     | 36554           | —                        | —               | —                        | —                     | —                        | —                    |
| —             | d) Vorschüsse für den außerord. Dienst . . .                               | —                        | —               | —                        | —               | —                        | —               | —                        | —                     | —                        | —                    |
| —             | e) Sonstige Vorschüsse und Darlehen . . .                                  | 2053,7                   | 2053700         | 1550,0                   | 1550000         | —                        | —               | <sup>2)</sup> 1367,7     | <sup>2)</sup> 1367745 | <sup>2)</sup> 455,8      | <sup>2)</sup> 455841 |
|               | f) Aufwand für besond. Zwecke:   |                          |                 |                          |                 |                          |                 |                          |                       |                          |                      |
| —             | Eisenbahnverwaltung . . . . .  | 3644,1                   | 3644087         | 4429,6                   | 4429613         | 3138,7                   | 3138700         | —                        | —                     | —                        | —                    |
| —             | für sonst. Zwecke der Verkehrsanstalten . . . . .                          | —                        | —               | —                        | —               | 34,7                     | 34700           | —                        | —                     | —                        | —                    |
| —             | für Hochbauten im Justizdepartement . . . . .                              | 231,0                    | 230986          | 262,7                    | 262724          | 363,2                    | 363200          | —                        | —                     | —                        | —                    |
| —             | für Hochbauten im Depart. d. Innern . . . . .                              | 154,6                    | 154584          | 722,3                    | 722330          | 500,0                    | 500000          | —                        | —                     | —                        | —                    |
| —             | für Hochbauten im Kultdepartement . . . . .                                | 1066,7                   | 1066664         | 1192,9                   | 1192948         | 906,0                    | 906000          | —                        | —                     | —                        | —                    |
| —             | für Hochbauten im Finanzdepart. . . . .                                    | 167,1                    | 167102          | 41,9                     | 41840           | —                        | —               | —                        | —                     | —                        | —                    |
|               | Sonstiger Aufwand:   |                          |                 |                          |                 |                          |                 |                          |                       |                          |                      |
| —             | Justizdepartement . . . . .  | —                        | —               | —                        | —               | —                        | —               | —                        | —                     | —                        | —                    |
| —             | Departement des Innern . . . . .   | 146,2                    | 146251          | 97,7                     | 97658           | 207,5                    | 207500          | —                        | —                     | —                        | —                    |
| —             | Kultdepartement . . . . .  | —                        | —               | —                        | —               | 27,2                     | 27200           | —                        | —                     | —                        | —                    |
| —             | Finanzdepartement . . . . .  | —                        | —               | 65,6                     | 65604           | —                        | —               | —                        | —                     | —                        | —                    |
|               | f) für besond. Zwecke . . . . .  | 5409,7                   | 5409674         | 6812,7                   | 6812717         | 5177,3                   | 5177300         | —                        | —                     | —                        | —                    |
|               | g) Zuschuß zur Deckung des Fehlbetrags der lauf. Verwaltung . . . . .      | —                        | —               | 309,1                    | 309126          | —                        | —               | —                        | —                     | —                        | —                    |
|               | <b>Sum. B. Restverwalt.</b>  | <b>7473,5</b>            | <b>7473458</b>  | <b>8708,4</b>            | <b>8708397</b>  | <b>5177,3</b>            | <b>5177300</b>  | <b>1367,7</b>            | <b>1367745</b>        | <b>455,8</b>             | <b>455841</b>        |
|               | <b>I. Ord. Staatsausgab.</b>   | <b>165188,2</b>          | <b>91628318</b> | <b>172644,2</b>          | <b>97214145</b> | <b>170253,7</b>          | <b>94404957</b> | <b>168846,2</b>          | <b>92498634</b>       | <b>170472,0</b>          | <b>92481384</b>      |
|               | <i>darunter Reste</i>  | <i>9150,2</i>            | <i>9143567</i>  | <i>10438,2</i>           | <i>10411733</i> |                          |                 |                          |                       |                          |                      |

<sup>1)</sup> Die Posten der Rubrik b) „nach Etatsrubriken“ sind schon in Abteilung A mit Kursivschrift nachgewiesen. — <sup>2)</sup> Zuschuß der Restverwaltung zur laufenden Verwaltung.

## (Noch) XX. A. 3. Spezielle Nachweisung des Staatshaushalts.

| Etat-<br>Kap. | Rubriken   | Rechnung                |                    |                         |                    | Voranschlag             |                        |                         |                       |                         |                       |
|---------------|--|-------------------------|--------------------|-------------------------|--------------------|-------------------------|------------------------|-------------------------|-----------------------|-------------------------|-----------------------|
|               |  | 1900                    |                    | 1901                    |                    | 1902                    |                        | 1903                    |                       | 1904                    |                       |
|               |  | brutto<br>in<br>1000 Mk | netto<br>Mk        | brutto<br>in<br>1000 Mk | netto<br>Mk        | brutto<br>in<br>1000 Mk | netto<br>Mk            | brutto<br>in<br>1000 Mk | netto<br>Mk           | brutto<br>in<br>1000 Mk | netto<br>Mk           |
| 1.            | 2.   | 3.                      | 4.                 | 5.                      | 6.                 | 7.                      | 8.                     | 9.                      | 10.                   | 11.                     |                       |
|               | <b>(Noch)</b><br><b>Staatenausgaben.</b>                     |                         |                    |                         |                    |                         |                        |                         |                       |                         |                       |
|               | <b>II. Außerord. Staatsausgaben.</b>                         |                         |                    |                         |                    |                         |                        |                         |                       |                         |                       |
|               | <b>A. Aus Anlehensmitteln.</b>                               |                         |                    |                         |                    |                         |                        |                         |                       |                         |                       |
| —             | Für allgemeine Zwecke  | —                       | —                  | —                       | —                  | —                       | —                      | <sup>1)</sup> 2157,2    | <sup>1)</sup> 2157250 | <sup>1)</sup> 2157,2    | <sup>1)</sup> 2157250 |
| —             | Für die Eisenbahnverwaltung . . . . .                        | 8825,8                  | 8825826            | 12430,8                 | 12430818           | <sup>2)</sup> 14325,0   | <sup>2)</sup> 14325000 | 15166,7                 | 15166697              | 22715,0                 | 22715000              |
| —             | Für die Post- u. Telegraphenverwaltung                       | 267,0                   | 267000             | —                       | —                  | 500,0                   | 500000                 | 503,0                   | 503000                | 503,0                   | 503000                |
|               | <b>A. Aus Anlehensmitt.</b>                                  | <b>9092,8</b>           | <b>9092826</b>     | <b>12430,8</b>          | <b>12430818</b>    | <b>14825,0</b>          | <b>14825000</b>        | <b>17826,9</b>          | <b>17826947</b>       | <b>25375,2</b>          | <b>25375250</b>       |
|               | <b>B. Aus dem Grundstock.</b>                                |                         |                    |                         |                    |                         |                        |                         |                       |                         |                       |
| —             | 1. Passivemanet vom Vorjahr . . . . .                        | 720,8                   | 720824             | 751,0                   | 750998             |                         |                        |                         |                       |                         |                       |
| —             | 2. Für Erwerbungen von Grundstücken u. Gebäuden . . . . .    | 2649,7                  | 2649718            | 2318,8                  | 2318777            |                         |                        |                         |                       |                         |                       |
| —             | 3. Für abgelöste Lasten (Holz-, Weide-, Streurechte u. dgl.) | 118,0                   | 117987             | 294,1                   | 294140             |                         |                        |                         |                       |                         |                       |
| —             | 4. Vorschüsse und ausgetriebene Kapitalien                   | 765,4                   | 765400             | —                       | —                  | <sup>2)</sup> 2505,1    | <sup>2)</sup> 2505084  | <sup>1)</sup> 1450,0    | <sup>1)</sup> 1450000 | <sup>1)</sup> 1450,0    | <sup>1)</sup> 1450000 |
| —             | 5. Ersatzposten u. Ausfälle . . . . .                        | 3,2                     | 3179               | —                       | —                  |                         |                        |                         |                       |                         |                       |
| —             | 6. Sonst. Ausgaben . . . . .                                 | —                       | —                  | 0,4                     | 375                |                         |                        |                         |                       |                         |                       |
| —             | 7. Für das neue Salzbergwerk und Neubauten . . . . .         | 150,0                   | 150000             | 64,8                    | 64804              |                         |                        |                         |                       |                         |                       |
|               | <b>B. Aus dem Grundstock . . . . .</b>                       | <b>4407,1</b>           | <b>4407108</b>     | <b>3429,1</b>           | <b>3429094</b>     | <b>2505,1</b>           | <b>2505084</b>         | <b>1450,0</b>           | <b>1450000</b>        | <b>1450,0</b>           | <b>1450000</b>        |
|               | <b>II. Außerord. Staatsausgaben . . . . .</b>                | <b>13499,9</b>          | <b>13499934</b>    | <b>15859,9</b>          | <b>15859912</b>    | <b>17330,1</b>          | <b>17330084</b>        | <b>19276,9</b>          | <b>19276947</b>       | <b>26825,2</b>          | <b>26825250</b>       |
|               | <b>Gesamtsumme der Staatsausgaben . . . . .</b>              | <b>178688,1</b>         | <b>105 128 252</b> | <b>188504,1</b>         | <b>113 074 057</b> | <b>187583,8</b>         | <b>111 735 041</b>     | <b>188123,1</b>         | <b>111 775 581</b>    | <b>197297,2</b>         | <b>119 306 634</b>    |

<sup>1)</sup> Von älteren für Zwecke der Verkehrsanstalten bewilligten Krediten waren am 1. April 1903 noch nicht vollzogen 2451697 Mk, hiezu treten an neuen Krediten hinzu Bedarf für Zwecke der Verkehrsanstalten nach dem Kreditgesetz für 1903/04 29336000 Mk (darunter für die Post- und Telegraphenverwaltung 1006000 Mk), Bedarf für Zwecke der Verkehrsanstalten nach dem für 1904 in Aussicht genommenen Kreditgesetz 10000000 Mk, Bedarf für allgemeine Zwecke nach Art. 11 des Finanzgesetzes für 1903/04 4314500 Mk, zus. 46102197 Mk, von welchen nach Abzug des auf den Grundstock zu übernehmenden Betrags und der zur gesetzlichen Schuldentilgung bestimmten Beträge, welche an den Anlehenskrediten abgeschrieben werden können, rund 42634500 Mk als Anlehen aufzunehmen sind. Eingestellt wird hier der volle Bedarf nach Abzug des auf den Grundstock zu übernehmenden Betrags, welcher bei der Grundstockverwaltung mit je 1450000 Mk in Verrechnung kommt. — <sup>2)</sup> In der Etatsperiode 1901/02 sollen aus Anlehen und aus dem Grundstock bestritten werden nach Eisenbahn-Kreditgesetz vom 23. Juli 1901: 19765000 Mk, vom 26. Juli 1901: 2265167 Mk, vom 21. Februar 1902: 1650000 Mk, zusammen 23680167 Mk. Dazu kommen noch zu realisierende ältere Kredite mit rund 10980000 Mk, zusammen 34660167 Mk, wovon schätzungsweise dem Grundstock zufallen 5010167 Mk und durch Anlehen zu bestritten sind 29650000 Mk. Davon entfallen auf die Postverwaltung rund 1 Mill. Mk. Es sind also einzustellen für 1 Jahr auf den Grundstock 2505,1 T.M., auf Anlehensmittel für die Eisenbahn 14325000 Mk, für die Post 500000 Mk.

## (Zoch) XX. A. 3. Spezielle Nachweisung des Staatshaushalts.

| Stat.<br>Kap. | Rubriken   | Rechnung                 |              |                          |              | Voranschlag              |              |                          |              |                          |              |
|---------------|--|--------------------------|--------------|--------------------------|--------------|--------------------------|--------------|--------------------------|--------------|--------------------------|--------------|
|               |  | 1900                     |              | 1901                     |              | 1902                     |              | 1903                     |              | 1904                     |              |
|               |  | brutto<br>in<br>1000 Mk. | netto<br>Mk. | brutto<br>in<br>1000 Mk. | netto<br>Mk. | brutto<br>in<br>1000 Mk. | netto<br>Mk. | brutto<br>in<br>1000 Mk. | netto<br>Mk. | brutto<br>in<br>1000 Mk. | netto<br>Mk. |
| 1.            | 2.   | 3.                       | 4.           | 5.                       | 6.           | 7.                       | 8.           | 9.                       | 10.          | 11.                      |              |
|               | <b>Staatseinnahmen.</b>  |                          |              |                          |              |                          |              |                          |              |                          |              |
|               | <b>I. Ordentliche.</b>   |                          |              |                          |              |                          |              |                          |              |                          |              |
|               | <b>A. Nach dem Etat.</b>                                       |                          |              |                          |              |                          |              |                          |              |                          |              |
|               | a) Ertrag des Kammerguts.                                      |                          |              |                          |              |                          |              |                          |              |                          |              |
|               | <b>I. Domänen.</b>   |                          |              |                          |              |                          |              |                          |              |                          |              |
| 111           | Bei den Kameralämtern:   |                          |              |                          |              |                          |              |                          |              |                          |              |
|               | aus Hoheits- u. obrigkeitl.<br>Rechten <sup>1)</sup> . . . . . | 13,6                     | .            | 16,7                     | .            | 15,0                     | .            | 14,0                     | .            | 14,0                     | .            |
|               | aus Staatsgütern . . . . .                                     | 803,9                    | .            | 817,9                    | .            | 804,0                    | .            | 827,3                    | .            | 827,3                    | .            |
|               | Zinse aus Aktivposten . . . . .                                | 17,8                     | .            | 14,6                     | .            | 13,8                     | .            | 13,3                     | .            | 13,3                     | .            |
|               | außerordentl. Einnahmen <sup>2)</sup>                          | 113,2                    | .            | 191,2                    | .            | 169,0                    | .            | 124,0                    | .            | 124,0                    | .            |
|               | Kap. 111 . . . . .   | 948,5                    | 458240       | 1040,4                   | 457393       | 1001,8                   | 453312       | 978,6                    | 427662       | 978,6                    | 467662       |
| 112           | Aus Forsten . . . . .  | 15109,5                  | 9844239      | 16217,7                  | 10496188     | 15421,8                  | 9820670      | 15411,1                  | 9647379      | 15836,1                  | 10112379     |
| 113           | Aus Jagden . . . . .   | 93,7                     | 62883        | 92,5                     | 62713        | 85,7                     | 57465        | 86,9                     | 57733        | 86,9                     | 57733        |
| 114           | Aus Holzgärten <sup>3)</sup> . . . . .                         | 90,7                     | 15142        | 15,1                     | — 3423       | 102,4                    | —            | —                        | —            | —                        | —            |
| 112/114       | auf Forst- u. Jagdverwaltung                                   | 15293,9                  | 9922264      | 16325,3                  | 10555478     | 15609,9                  | 9878135      | 15498,0                  | 9705112      | 15923,0                  | 10170112     |
| 115           | Von den Berg- und Hütten-<br>werken . . . . .                  | 7244,5                   | 400000       | 5605,9                   | 200000       | 6042,3                   | 353700       | 4303,6                   | 101800       | 4303,6                   | 101800       |
| 116           | Von Salinen . . . . .  | 2158,2                   | 300000       | 2173,9                   | 400000       | 1700,0                   | 397000       | 1807,0                   | 490210       | 1807,0                   | 490210       |
| 117           | Badanstalt Wildbad . . . . .                                   | 251,5                    | 12000        | 254,9                    | 11600        | 231,5                    | 11200        | 252,9                    | 12000        | 252,9                    | 12000        |
|               | <b>2. Verkehrsanstalten.</b>                                   |                          |              |                          |              |                          |              |                          |              |                          |              |
| 118           | Staatseisenbahnen . . . . .                                    | 56215,0                  | 16300000     | 57943,3                  | 16300000     | 59000,0                  | 16300000     | 59650,0                  | 16300000     | 60860,0                  | 16300000     |
| 119/120       | Posten u. Telegraphen . . . . .                                | 14954,8                  | 2009740      | 15581,7                  | 1707149      | 17406,3                  | 3265010      | 18577,8                  | 3696220      | 19767,8                  | 4557020      |
| 121           | Bodenseedampfschiffahrt . . . . .                              | 374,8                    | 1000         | 371,5                    | 1000         | 330,6                    | 1000         | 364,1                    | 1000         | 364,1                    | 1000         |
| 122           | <b>3. K. Münze.</b>  | 85,9                     | 77699        | 27,2                     | 5)45192      | 21,1                     | 9700         | 107,0                    | 25000        | 107,0                    | 25000        |
| 122a          | <b>4. Staatsanzeiger.</b>                                      | 173,4                    | 510          | 6)164,9                  | 2920         | 154,8                    | —            | 161,3                    | —            | 161,3                    | —            |
| 123           | <b>5. Verschied. Einnahmen<br/>  bei der Staatshauptkasse</b>  | 748,4                    | 748376       | 485,6                    | 485635       | 549,3                    | 549275       | 481,4                    | 481420       | 378,0                    | 377995       |
|               | Summe: a) Ertrag des Kam-<br>merguts . . . . .                 | 98632,9                  | 30413806     | 100 125,1                | 30316881     | 102 047,5                | 31218332     | 102 181,7                | 31240424     | 104903,3                 | 32502799     |
|               | darunter Reste . . . . .                                       | 184,0                    | 183977       | 150,5                    | 150514       |                          |              |                          |              |                          |              |

<sup>1)</sup> Einnahmen an Konzeptionsgelbern, erblosen Verlassenschaften, Erlösen aus eingezogenen und herrenlosen Sachen, Strafgebern. Seit 1899 werden gerichtliche Strafen nicht mehr bei Kap. 111, sondern bei Kap. 13 verrechnet. — <sup>2)</sup> Erlöse aus Abbruchmaterialien, Inventarstücken, Baubeiträge, Studentenkostenerlässe von ausgetretenen Seminaristen und Konviktorern u. s. w. — <sup>3)</sup> Fällt künftig aus wegen Aufhebung der Holzgärten. — <sup>4)</sup> Einschl. 1019,3 T. Mk. Zuschuß aus dem Reservefonds der Staatseisenbahnen. — <sup>5)</sup> Einschl. 29,1 T. Mk. Zuschuß aus dem Betriebskapital. — <sup>6)</sup> Einschl. der in Rest verbliebenen Abonnements- und Infektionsgebühren mit 1,4 T. Mk. — <sup>7)</sup> Einschl. Reste, in der Hauptfache Reste der Kameral- und Forstgefälle (Etatkap. 111—114).

## (Zuch) XX. A. 3. Spezielle Nachweisung des Staatshaushalts.

| Etat:<br>Kap. | Rubriken                                  | Rechnung                |             |                         |             | Voranschlag             |             |                         |             |                         |             |
|---------------|---|-------------------------|-------------|-------------------------|-------------|-------------------------|-------------|-------------------------|-------------|-------------------------|-------------|
|               |   | 1900                    |             | 1901                    |             | 1902                    |             | 1903                    |             | 1904                    |             |
|               |   | brutto<br>in<br>1000 Mk | netto<br>Mk | brutto<br>in<br>1000 Mk | netto<br>Mk | brutto<br>in<br>1000 Mk | netto<br>Mk | brutto<br>in<br>1000 Mk | netto<br>Mk | brutto<br>in<br>1000 Mk | netto<br>Mk |
| 1.            | 2.  | 3.                      | 4.          | 5.                      | 6.          | 7.                      | 8.          | 9.                      | 10.         | 11.                     |             |
|               | <b>(Zuch)</b><br><b>Staatseinnahmen.</b>  |                         |             |                         |             |                         |             |                         |             |                         |             |
|               | b) 1. Direkte Steuern.                    |                         |             |                         |             |                         |             |                         |             |                         |             |
| 124           | Grund-, Gebäude-<br>und Gewerbesteuer:    |                         |             |                         |             |                         |             |                         |             |                         |             |
|               | Grundsteuer . . . .                       | 3679,0                  | .           | 3677,9                  | .           | 3674,0                  | .           | 3672,1                  | .           | 3672,1                  | .           |
|               | Gebäudesteuer . . . .                     | 3003,8                  | .           | 3098,7                  | .           | 3153,2                  | .           | 3270,0                  | .           | 3380,0                  | .           |
|               | Gewerbesteuer . . . .                     | 4472,5                  | .           | 4524,5                  | .           | 4563,0                  | .           | 4600,0                  | .           | 4630,0                  | .           |
|               | Wandergewerbesteuer .                     |                         | .           | 73,5                    | .           | 79,0                    | .           | 72,0                    | .           | 72,0                    | .           |
|               | darunter Reste . . . .                    | 0,7                     | .           | .                       | .           | .                       | .           | .                       | .           | .                       | .           |
|               | Erlös aus Fiskalfarten .                  | 14,9                    | .           | 15,1                    | .           | 13,5                    | .           | 14,8                    | .           | 14,8                    | .           |
|               | Sonstige Erlöse . . . .                   | 20,0                    | .           | 22,2                    | .           | 20,0                    | .           | 24,5                    | .           | 24,5                    | .           |
|               | Kap. 124 . . . .                          | 11190,2                 | 10897484    | 11411,9                 | 11125672    | 11502,7                 | 11185320    | 11653,4                 | 11325120    | 11793,4                 | 11465120    |
|               | darunter Reste . . . .                    | 0,7                     | — 479       | .                       | — 62        | .                       | .           | .                       | .           | .                       | .           |
| 125           | Einkommensteuer:                          |                         |             |                         |             |                         |             |                         |             |                         |             |
|               | aus Kapital u. Renten                     | 5749,9                  | .           | 6049,9                  | .           | 6020,0                  | .           | 6320,0                  | .           | 6470,0                  | .           |
|               | darunter Reste . . . .                    | 1,9                     | .           | 29,1                    | .           | .                       | .           | .                       | .           | .                       | .           |
|               | aus Anpaganen . . . .                     | 4,0                     | .           | 3,9                     | .           | 4,0                     | .           | 2,4                     | .           | 2,4                     | .           |
|               | aus Dienst und Beruf                      | 2354,7                  | .           | 2519,6                  | .           | 2570,0                  | .           | 2840,0                  | .           | 3000,0                  | .           |
|               | darunter Reste . . . .                    | 3,1                     | .           | 4,7                     | .           | .                       | .           | .                       | .           | .                       | .           |
|               | sonstige Einnahmen . . .                  | 3,2                     | .           | 3,4                     | .           | 15,0                    | .           | 10,0                    | .           | 10,0                    | .           |
|               | Kap. 125 . . . .                          | 8111,8                  | 7778606     | 8576,8                  | 8287316     | 8609,0                  | 8257400     | 9172,4                  | 8890000     | 9482,4                  | 9200000     |
|               | darunter Reste . . . .                    | 5,0                     | 3251        | 33,8                    | 31379       | .                       | .           | .                       | .           | .                       | .           |
|               | b) 2. Indirekte Steuern.                  |                         |             |                         |             |                         |             |                         |             |                         |             |
| 126           | Umsatzsteuer:                             |                         |             |                         |             |                         |             |                         |             |                         |             |
|               | von Grundstücksumsatz                     | 2351,6                  | .           | 2314,9                  | .           | 2700,0                  | .           | 2500,0                  | .           | 2500,0                  | .           |
|               | darunter Reste . . . .                    | 3,2                     | .           | 41,0                    | .           | .                       | .           | .                       | .           | .                       | .           |
|               | sonstige Einnahmen . . .                  | 11,1                    | .           | 11,0                    | .           | 12,0                    | .           | 12,0                    | .           | 12,0                    | .           |
|               | Kap. 126 . . . .                          | 2362,7                  | 2261549     | 2325,9                  | 2220982     | 2712,0                  | 2598000     | 2512,0                  | 2467000     | 2512,0                  | 2467000     |
|               | darunter Reste . . . .                    | 3,2                     | 1863        | 41,0                    | 24394       | .                       | .           | .                       | .           | .                       | .           |
| 127           | Hundeabgabe . . . .                       | 628,1                   | 335863      | 653,4                   | 381565      | 563,0                   | 293000      | 681,0                   | 396300      | 691,0                   | 402300      |
|               | darunter Reste . . . .                    | 0,2                     | 91          | 0,1                     | 44          | .                       | .           | .                       | .           | .                       | .           |
| 128           | Wirtschaftsabgaben:                       |                         |             |                         |             |                         |             |                         |             |                         |             |
|               | Umgelb (von Wein und<br>Obstmoff) . . . . | 2439,5                  | .           | 2355,0                  | .           | 2200,0                  | .           | 2350,0                  | .           | 2350,0                  | .           |
|               | darunter Reste . . . .                    | 5,5                     | .           | 9,7                     | .           | .                       | .           | .                       | .           | .                       | .           |
|               | Biersteuer . . . .                        | 8695,3                  | .           | 8324,7                  | .           | 8840,0                  | .           | 8700,0                  | .           | 8700,0                  | .           |
|               | darunter Reste . . . .                    | 2101,4                  | .           | 1929,1                  | .           | .                       | .           | .                       | .           | .                       | .           |
|               | sonstige Einnahmen . . .                  | 60,0                    | .           | 41,6                    | .           | 45,0                    | .           | 45,0                    | .           | 45,0                    | .           |
|               | darunter Reste . . . .                    | 0,1                     | .           | 0,3                     | .           | .                       | .           | .                       | .           | .                       | .           |
|               | Kap. 128 . . . .                          | 11194,8                 | 10073048    | 10721,3                 | 9467614     | 11085,0                 | 10087930    | 11095,0                 | 9879490     | 11095,0                 | 9879490     |
|               | darunter Reste . . . .                    | 2107,0                  | 2104816     | 1939,1                  | 1936260     | .                       | .           | .                       | .           | .                       | .           |

(Noch) XX. A. 3. Spezielle Nachweisung des Staatshaushalts.

| Stat:<br>Kap. | N u b r i k e n  | R e c h n u n g        |                       |                        |                       | V o r a n s c h l a g  |            |                        |            |                        |            |
|---------------|--|------------------------|-----------------------|------------------------|-----------------------|------------------------|------------|------------------------|------------|------------------------|------------|
|               |  | 1900                   |                       | 1901                   |                       | 1902                   |            | 1903                   |            | 1904                   |            |
|               |  | brutto<br>in<br>1000 M | netto<br>M            | brutto<br>in<br>1000 M | netto<br>M            | brutto<br>in<br>1000 M | netto<br>M | brutto<br>in<br>1000 M | netto<br>M | brutto<br>in<br>1000 M | netto<br>M |
| 1.            | 2.   | 3.                     | 4.                    | 5.                     | 6.                    | 7.                     | 8.         | 9.                     | 10.        | 11.                    |            |
|               | <b>(Noch)<br/>Staatseinnahmen.</b>                                       |                        |                       |                        |                       |                        |            |                        |            |                        |            |
|               | (Noch) b) 2. Indir. Steuern.   |                        |                       |                        |                       |                        |            |                        |            |                        |            |
| 129           | Spport. u. Gerichtsgebühr.<br>darunter Reste .                           | 3363,5<br>16,6         | 3363393<br>16538      | 3579,2<br>15,7         | 3579040<br>15678      | 3232,0                 | 3232000    | 3800,0                 | 3800000    | 3800,0                 | 3800000    |
|               | Erbschafts- u. Schenkungs-<br>steuer . . . . .<br>darunter Reste .       | 931,8<br>8,0           | 931683<br>7924        | 901,0<br>35,0          | 896926<br>30794       | 850,0                  | 850000     | 900,0                  | 900000     | 900,0                  | 900000     |
|               | Kap. 129 . . . . .<br>darunter Reste .                                   | 4295,3<br>24,6         | 4295076<br>24462      | 4480,2<br>50,7         | 4475966<br>46472      | 4082,0                 | 4082000    | 4700,0                 | 4700000    | 4700,0                 | 4700000    |
|               | zus. b) Steuern .<br>darunter Reste .                                    | 37782,9<br>2140,7      | 35641626<br>2134004   | 38169,5<br>2064,7      | 35959115<br>2038487   | 38553,7                | 36503650   | 39813,8                | 37657910   | 40273,8                | 38113910   |
| 130           | c) Aus der Reichskasse.  |                        |                       |                        |                       |                        |            |                        |            |                        |            |
|               | Anteil an Zöllen und<br>Tabaksteuer . . . . .                            | 13847,6                | 13847551              | 14500,1                | 14500085              | 13875,8                | 13875770   | 13660,6                | 13660600   | 13660,6                | 13660600   |
|               | Anteil an Branntwein-<br>verbrauchsabgabe . . . . .                      | 4260,9                 | 4260949               | 4192,7                 | 4192684               | 4219,2                 | 4219210    | 4182,9                 | 4182870    | 4182,9                 | 4182870    |
|               | Anteil an Reichsstempel-<br>abgaben . . . . .                            | 2138,1                 | 2138092               | 2719,0                 | 2719014               | 3445,0                 | 3445010    | 3021,3                 | 3021340    | 3021,3                 | 3021340    |
|               | Kap. 130 . . . . .   | 20246,6                | 20246592              | 21411,8                | 21411783              | 21540,0                | 21539990   | 20864,8                | 20864810   | 20864,8                | 20864810   |
|               | Zuschuß aus der Restver-<br>waltung                                      | —                      | —                     | 309,1                  | 309126                | —                      | —          | 1367,7                 | 1367745    | 455,8                  | 455841     |
|               | Dazu: die an den Aus-<br>gaben abgesetzten<br>Verwaltungs-<br>einnahmen: |                        |                       |                        |                       |                        |            |                        |            |                        |            |
|               | Justizdepartement . . . . .  | 977,5                  | —                     | 968,8                  | —                     | 877,3                  | —          | 863,5                  | —          | 863,5                  | —          |
|               | Departement des Innern . . . . .   | 1254,6                 | —                     | 1423,2                 | —                     | 1201,3                 | —          | 1386,6                 | —          | 1565,6                 | —          |
|               | Kultdepartement . . . . .  | 412,9                  | —                     | 417,4                  | —                     | 379,9                  | —          | 456,7                  | —          | 457,5                  | —          |
|               | Finanzdepartement . . . . .  | 546,0                  | —                     | 591,6                  | —                     | 503,0                  | —          | 535,7                  | —          | 535,7                  | —          |
|               | Ständische Kasse . . . . .   | 8,6                    | —                     | 10,4                   | —                     | 8,0                    | —          | 8,0                    | —          | 8,0                    | —          |
|               | zus. A. Einnahm. u. d. Stat<br>darunter Reste .                          | 159862,0<br>2324,7     | 86302024<br>2317981   | 163426,9<br>2215,2     | 87996905<br>2189001   | 165110,7               | 89261972   | 167478,5               | 91130889   | 169928,0               | 91937360   |
|               | <b>B. Restverwaltung<br/>(Überschüsse früherer<br/>Jahre)</b>            |                        |                       |                        |                       |                        |            |                        |            |                        |            |
|               | a) Kassenbestand v. Vorj.  | 21879,3                | 21879329              | 19953,4                | 19953365              |                        |            | 1367,7                 | 1367745    | 455,8                  | 455841     |
|               | b) 1)  |                        |                       |                        |                       |                        |            |                        |            |                        |            |
|               | c) Verschted. Aktivposten<br>(meist Ersatzposten) . . . . .              | 0,7                    | 695                   | 164,9                  | 164897                | 5177,3                 | 5177300    |                        |            |                        |            |
|               | d) Ersatz von Vorschüssen<br>f. d. außerord. Dienst . . . . .            | 380,6                  | 380618                | 1548,6                 | 1548632               | 2)                     | 2)         |                        |            |                        |            |
|               | e) Ersatz sonst. Vorschüsse<br>und von Darlehen . . . . .                | 3019,0                 | 3019017               | 1807,6                 | 1807553               |                        |            |                        |            |                        |            |
|               | zus. B. Restverwaltung   | 25279,6                | 25279659              | 23474,5                | 23474447              | 5177,3                 | 5177300    | 1367,7                 | 1367745    | 455,8                  | 455841     |
|               | I. Ordentl. Staatseinnahm.<br>darunter Reste .                           | 185141,6<br>27604,3    | 111581683<br>27597640 | 186901,4<br>25689,7    | 111471352<br>25663448 | 170288,0               | 94439272   | 168846,2               | 92498634   | 170383,8               | 92393201   |

1) Die Posten der Rubrik b) „nach Statrubriken“ sind schon in Abteilung A. in Kursivschrift nachgewiesen. — 2) Eingestellt sind je die Beträge des auf die Restverwaltung verwiesenen Aufwands für besondere Zwecke (Ausgabe I. B. f.).



## (Noch) XX. A. 3. Spezielle Nachweisung des Staatshaushalts.

| Etat-<br>Kap. | Rubriken  | Rechnung                |                  |                         |                  | Voranschlag             |                  |                         |                  |                         |                  |
|---------------|---|-------------------------|------------------|-------------------------|------------------|-------------------------|------------------|-------------------------|------------------|-------------------------|------------------|
|               |   | 1900                    |                  | 1901                    |                  | 1902                    |                  | 1903                    |                  | 1904                    |                  |
|               |   | brutto<br>in<br>1000 Mk | netto<br>Mk      | brutto<br>in<br>1000 Mk | netto<br>Mk      | brutto<br>in<br>1000 Mk | netto<br>Mk      | brutto<br>in<br>1000 Mk | netto<br>Mk      | brutto<br>in<br>1000 Mk | netto<br>Mk      |
| 1.            | 2.  | 3.                      | 4.               | 5.                      | 6.               | 7.                      | 8.               | 9.                      | 10.              | 11.                     |                  |
|               | <b>(Noch)<br/>Staatseinnahmen.</b>  |                         |                  |                         |                  |                         |                  |                         |                  |                         |                  |
|               | <b>II. Außerord. Staats-<br/>einnahmen.</b>                                 |                         |                  |                         |                  |                         |                  |                         |                  |                         |                  |
|               | <b>A. Aus Anlehen und<br/>Vorschüssen.</b>                                  |                         |                  |                         |                  |                         |                  |                         |                  |                         |                  |
| —             | 1. Aus Anlehen . . .  | 8686,5                  | 8686500          | 12430,8                 | 12430818         | 14825,0                 | 14825000         | 17826,9                 | 17826947         | 25375,2                 | 25375250         |
| —             | 2. Vorschuß aus dem Re-<br>servenfonds der Staats-<br>eisenbahnen . . . . . | 406,3                   | 406326           | —                       | —                | —                       | —                | —                       | —                | —                       | —                |
| —             | 3. Vorschuß aus der all-<br>gemeinen Restverwal-<br>tung . . . . .          | —                       | —                | —                       | —                | —                       | —                | —                       | —                | —                       | —                |
|               | <b>A. Aus Anlehen . . .</b>   | <b>9092,8</b>           | <b>9092826</b>   | <b>12430,8</b>          | <b>12430818</b>  | <b>14825,0</b>          | <b>14825000</b>  | <b>17826,9</b>          | <b>17826947</b>  | <b>25375,2</b>          | <b>25375250</b>  |
|               | <b>B. Aus d. Grundstock.</b>  |                         |                  |                         |                  |                         |                  |                         |                  |                         |                  |
| —             | 1. In der Berechnung der<br>Staatshauptkasse                                |                         |                  |                         |                  |                         |                  |                         |                  |                         |                  |
|               | Kassenbestand . . . .   | —                       | —                | —                       | —                |                         |                  |                         |                  |                         |                  |
|               | Eingang. Kapitalien<br>u. Erfahforderungen                                  | 3293,5                  | 3293458          | 2309,6                  | 2309628          | 2505,1                  | 2505084          | 1450,0                  | 1450000          | 1450,0                  | 1450000          |
|               | Neue Einnahmen . . .  | 14,4                    | 14440            | —                       | —                |                         |                  |                         |                  |                         |                  |
| —             | 2. In der Berechnung der<br>Kameralämter . . . . .                          | 348,2                   | 348212           | 316,2                   | 316193           |                         |                  |                         |                  |                         |                  |
|               | <b>B. Aus dem Grundstock</b>  | <b>3656,1</b>           | <b>3656110</b>   | <b>2625,8</b>           | <b>2625821</b>   | <b>2505,1</b>           | <b>2505084</b>   | <b>1450,0</b>           | <b>1450000</b>   | <b>1450,0</b>           | <b>1450000</b>   |
|               | <b>II. Außerord. Staats-<br/>einnahmen . . . . .</b>                        | <b>12748,9</b>          | <b>12748936</b>  | <b>15056,6</b>          | <b>15056639</b>  | <b>17330,1</b>          | <b>17330084</b>  | <b>19276,9</b>          | <b>19276947</b>  | <b>26825,2</b>          | <b>26825250</b>  |
|               | <b>Gesamtsumme d. Staats-<br/>einnahmen . . . . .</b>                       | <b>197890,5</b>         | <b>124330619</b> | <b>201958,0</b>         | <b>126527991</b> | <b>187618,1</b>         | <b>111769356</b> | <b>188123,1</b>         | <b>111775581</b> | <b>197209,0</b>         | <b>119218451</b> |
|               | bleibt Kassenbestand . .  | .                       | 19202367         | .                       | 13453934         | .                       | 34315            | —                       | —                | .                       | *)— 88183        |
|               | und zwar:   |                         |                  |                         |                  |                         |                  |                         |                  |                         |                  |
|               | <b>I. Ordentliche Ausgaben<br/>bezw. Einnahmen</b>                          |                         |                  |                         |                  |                         |                  |                         |                  |                         |                  |
|               | <b>A. Nach dem Stat . . .</b>   | .                       | *)2147164        | .                       | —)508843         | .                       | *)34315          | —                       | —                | .                       | *)— 88183        |
|               | <b>B. Restverwaltung . . .</b>  | .                       | *)17806201       | .                       | *)14766050       | —                       | —                | —                       | —                | —                       | —                |
|               | <b>II. Außerord. Ausgaben<br/>bezw. Einnahmen</b>                           |                         |                  |                         |                  |                         |                  |                         |                  |                         |                  |
|               | <b>A. Aus Anlehen . . . . .</b>   | —                       | —                | .                       | —                | —                       | —                | —                       | —                | —                       | —                |
|               | <b>B. Aus d. Grundstock</b>   | .                       | — 750998         | .                       | — 803273         | —                       | —                | —                       | —                | —                       | —                |

\*) Diese Ziffern weichen von den in Übersicht XX. A. 1 (S. 186) Spalte 6 und 18 angegebenen ab, weil die Resteinnahmen und Restausgaben nach Etatsrubriken, welche in der vorliegenden Übersicht in Abt. A. aufgeführt sind, dort bei der Restverwaltung (Spalte 15 und 8) laufen. Die Summen stimmen aber überein. — \*) Budgetmäßiger Abschluß des Hauptfinanzetats.

## XX. A. 4. Ruhegehälter der öffentlichen Diener<sup>1)</sup> und Bezüge ihrer Hinterbliebenen im Rechnungsjahr 1902.

(Nach den Rechnungsergebnissen der Kassen. — Statist. Handbuch 1901 S. 223.)

| Bezeichnung<br>der<br>Angestellten und deren<br>Hinterbliebenen                        | Ruhegehälter d. öffentl. Diener          |                            |                                     | Bezüge der Hinterbliebenen                                     |     |   |                           |                |                                   |                                      | Gesamtsumme<br>an Ruhegehal-<br>ten u. Hinterbliebenen-<br>bezügen<br>(Sp. 4+10<br>+11) |
|--|--|----------------------------|-------------------------------------|--|-----|---|---------------------------|----------------|-----------------------------------|--------------------------------------|---|
|  | Stand am Schluß<br>des<br>Rechnungsjahrs |                            | Aufwand<br>im<br>Rech-<br>nungsjahr | Zahl der zu<br>Witw.- u. Wtr.<br>Versicherungen<br>am 31. Dez. |     |   | am Schluß d. Rechn. Jahrs |                | Aufwand im<br>Rechnungsjahr<br>an |                                      |   |
|  | Zahl<br>der<br>Pen-<br>sionäre           | Betrag der<br>Ruhegehälter |                                     | im<br>akt. u. Ruhe-<br>Dienst                                  |     | Wit-<br>wen   | Wai-<br>sen               | Pen-<br>sionen | Sterbe-<br>nach-<br>ge-<br>halten | Witwen-<br>und<br>Waisen-<br>geltern |   |
|  |  |                            | 5.                                  | 6.   | 7.  |   |                           |                |                                   |                                      |   |
| 1.   | 2.                                       | 3.                         | 4.                                  | 5.   | 6.  | 7.  | 8.                        | 9.             | 10.                               | 11.                                  | 12.   |
| a) Versorgungsberechtigte: <sup>2)</sup>   |  | M                          | M                                   |  |     |   |                           | M              | M                                 | M                                    | M   |
| 1. Zivilstaatsdiener . . .   | 498                                      | 1 570 103                  | 1 547 101                           | 3 943  | 502 | 999   | 270                       | 920 492        | 32 299                            | 918 426                              | 2 497 826   |
| 2. Niedere Latein- und<br>Realschulen . . .  | 59                                       | 145 708                    | 138 290                             | 654  | 58  | 145   | 59                        | 107 474        | 5 606                             | 106 679                              | 250 575   |
| 3. Volksschuldiener . . .  | 497                                      | 816 848                    | 815 475                             | 3 602  | 497 | 1 133   | 538                       | 451 516        | 19 926                            | 445 142                              | 1 280 543   |
| 4. Landjägerkorps und<br>Strafanst.-Aufseher . . .                                     | 379                                      | 261 162                    | 254 707                             | —  | —   | —   | —                         | —              | —                                 | —                                    | 254 707   |
| 5. Angestellte der Ver-<br>kehrsanstalten . . .  | 1 235                                    | ?                          | 1 019 791                           | 7 802  |     | 1 461   | 979                       | ?              | 17 067                            | 379 575                              | 1 416 433   |
| Summe 1 bis 5 . . .  | 2 668                                    | —                          | 3 775 364                           | 17 058   |     | 3 738   | 1 846                     | —              | 74 898                            | 1 849 822                            | 5 700 084   |
| 6. Ev. Kirchendienst . . .   | 131                                      | 364 841                    | 350 298                             | 1 203 <sup>3)</sup>  |     | <sup>4)</sup> 368   | <sup>5)</sup> 75          | ?              | —                                 | <sup>6)</sup> 238 294                | 588 592   |
| 7. Kath. Kirchendienst<br>(Resignierte) . . .  | 49                                       | 118 701                    | <sup>4)</sup> 129 134               | —  | —   | —   | —                         | —              | —                                 | —                                    | <sup>4)</sup> 129 134   |
| Summe 1 bis 7 . . .  | 2 848                                    | —                          | 4 254 796                           | 18 261   |     | 4 106   | 1 921                     | —              | 74 898                            | 2 058 116                            | 6 417 810   |
| b) Auf Gnadenbewil-<br>ligung Angewiesene: <sup>2)</sup>                               |  |                            |                                     |  |     |   |                           |                |                                   |                                      |   |
| 8. Steuer- u. Zollw. <sup>5)</sup> . . .   | 134                                      | 91 508                     | <sup>6)</sup> 99 796                | —  | —   | 276   | 46 780                    | —              | <sup>6)</sup> 51 022              | <sup>6)</sup> 150 818                |   |
| 9. im sonst. Staatsdienst . . .  | 494                                      | 265 293                    | 263 610                             | —  | —   | 1 681   | 219 575                   | —              | 218 809                           | 482 419                              |   |
| 10. im Volksschuldienst:<br>Lehrer . . .   | 18                                       | 5 820                      | 5 571                               | —  | —   | 170   | 16 710                    | —              | 16 117                            | 21 688                               |   |
| Lehrerinnen . . .  | 45                                       | 26 815                     | 24 653                              | —  | —   | —   | —                         | —              | —                                 | 24 653                               |   |
| Summe 8 bis 10 . . .   | 691                                      | 389 436                    | 393 630                             | —  | —   | 2 127   | 283 065                   | —              | 285 948                           | 679 578                              |   |
| 11. Gratifikationen f. Witwen<br>und Waisen von ev.<br>Geistlichen <sup>6)</sup> . . . | —  | —                          | —                                   | —  | —   | —   | —                         | —              | —                                 | 42 478                               | 42 478  |
| Summe 8 bis 11 . . .   | 691                                      | 389 436                    | 393 630                             | —  | —   | 2 127   | 283 065                   | —              | 328 426                           | 722 056                              |   |
| c) Unfallentschädig.   |  |                            |                                     |  |     |   |                           |                |                                   |                                      |   |
| 12. Infolge von Betriebs-<br>unfällen . . .  | 8  | 6 622                      | <sup>7)</sup> 7 088                 | —  | —   | 9   | 16                        | 4 822          | —                                 | <sup>7)</sup> 5 162                  | <sup>7)</sup> 12 250  |
| 13. Infolge von Unfällen<br>im Dienst . . .  | 17                                       | 15 653                     | <sup>7)</sup> 15 020                | —  | —   | 6   | 21                        | 5 225          | —                                 | <sup>7)</sup> 5 015                  | <sup>7)</sup> 20 035  |
| Summe 12 bis 13 . . .  | 25                                       | 22 275                     | 22 108                              | —  | —   | 15  | 37                        | 10 047         | —                                 | 10 177                               | 32 285  |
| <b>Gesamtsumme . . .</b>   | <b>3 564</b>                             | <b>—</b>                   | <b>4 670 534</b>                    | <b>18 261</b>  |     | <b>8 206</b>  |                           | <b>—</b>       | <b>74 898 2 426 719</b>           |                                      | <b>7 172 151</b>  |
| Davon wurden bestritten:<br>aus abgeforderten Kassen<br>(Ziff. 3, 5, 8) . . .          | —  | —                          | 1 935 062                           | aus abgeforderten Kassen . . .                                 |     | unmittelbar aus der Staatskasse<br>(Ziffer 9, 12, 13) . . . |                           | 2 272 631      | 2 501 617                         |                                      | 4 207 693   |
| unmittelbar aus der<br>Staatskasse . . .   | —  | —                          | 2 735 472                           |  |     |   |                           | 228 986        |                                   |                                      | 2 964 458   |

<sup>1)</sup> Bezüglich der Körperschaftsbeamten s. Tabelle XX. A. 5. — <sup>2)</sup> Die in Ziff. 1—3, 6 und 7 Genannten sind auf Lebenszeit, die in Ziff. 4, 5, 8—10 Genannten in der Hauptsache auf Kündigung oder jederzeitigen Widerruf angestellt. — <sup>3)</sup> Rechnungsergebnisse von 1901. — <sup>4)</sup> Gesamtaufwand des kath. Interfalarfonds einschließlich der Unterfügungen an 82 Geistliche, welche sich noch im Genuß der Pfründe befinden (Stellvertretungskosten u. s. w.) im Jahr 1902: 139 134 M, wovon vom Staat 129 134 M getragen wurden. — <sup>5)</sup> Steuerdienerunterstützungskasse, Rechnungsjahr 1901/02. — <sup>6)</sup> Der in der Rechnung in einer Summe eingestellte Betrag ist auf Spalte 4 und 11 nach dem Verhältnis der Zahlen in Spalte 3 und 9 aufgeschieden.

XX. A. 5. Die Leistungen der Pensionskasse für Körperschaftsbeamte.<sup>1)</sup>

(Nach den Rechnungsergebnissen der Kasse.)

| Rechnungs-<br>jahre <sup>2)</sup> | Am Schluß des Rechnungsjahrs (31. März) gehörten<br>den Kassen an |                              |            |                  |        |                |        |                | Leistungen der Pensionskasse |                             |  |                 |               |
|-----------------------------------|---|------------------------------|------------|------------------|--------|----------------|--------|----------------|------------------------------|-----------------------------|--|-----------------|---------------|
|                                   | im aktiven Dienst<br>befindliche Beamte                           |                              | Pensionäre |                  | Witwen |                | Waisen |                | Ruhe-<br>gehälte             | Sterbe-<br>nach-<br>gehälte | Wit-<br>wen- u.<br>Waisen-<br>pen-<br>sionen | Gra-<br>tialien | zu-<br>sammen |
|                                   | Zahl  | Be-<br>soldungs-<br>kataster | Zahl       | Ruhe-<br>gehälte | Zahl   | Pen-<br>sionen | Zahl   | Pen-<br>sionen |                              |                             |  |                 |               |
| 1.                                | 2.  | 3.                           | 4.         | 5.               | 6.     | 7.             | 8.     | 9.             | 10.                          | 11.                         | 12.  | 13.             | 14.           |
| 1895 <sup>3)</sup>                | 1206  | 2 068 721                    | 21         | 30 626           | 12     | 4 007          | 20     | 4)             | 14 560                       | 3 280                       | 2 989  | —               | 20 829        |
| 1896                              | 1204  | 2 107 717                    | 32         | 44 809           | 25     | 6 657          | 26     | 1 192          | 41 901                       | 2 923                       | 5 996  | —               | 50 820        |
| 1897                              | 1203  | 2 134 955                    | 57         | 78 335           | 40     | 11 273         | 41     | 1 745          | 67 703                       | 4 576                       | 10 675                                       | 695             | 83 649        |
| 1898                              | 1236  | 2 250 765                    | 70         | 105 538          | 54     | 20 889         | 59     | 3 611          | 96 570                       | 3 538                       | 18 365                                       | 500             | 118 973       |
| 1899                              | 1235  | 2 314 281                    | 88         | 127 664          | 66     | 26 701         | 72     | 4 236          | 119 579                      | 4 586                       | 28 022                                       | 500             | 152 687       |
| 1900                              | 1332  | 2 747 687                    | 88         | 128 019          | 87     | 36 884         | 74     | 4 152          | 128 203                      | 6 865                       | 37 076                                       | 500             | 172 644       |
| 1901                              | 1373  | 2 954 931                    | 91         | 137 989          | 100    | 40 331         | 83     | 4 837          | 135 676                      | 3 275                       | 43 576                                       | 500             | 183 027       |
| 1902                              | 1415  | 3 221 117                    | 99         | 148 288          | 122    | 53 413         | 111    | 7 079          | 144 516                      | 8 114                       | 53 887                                       | 500             | 207 017       |

<sup>1)</sup> Gesetz betr. die Pensionsrechte der Körperschaftsbeamten und ihrer Hinterbliebenen vom 25. Juni 1894 Reg.-Bl. S. 163. — <sup>2)</sup> 1. April bis 31. März. — <sup>3)</sup> Umfassend den Zeitraum vom 1. Januar 1895 bis 31. März 1896 — <sup>4)</sup> Unter Sp. 7 inbegriffen und nicht ausgeschleudert.

## XX. A. 6. Die württembergische Staatsschuld.

(Nach Mitteilungen der Staatsschuldenkasse. — Statist. Handbuch 1901 S. 224.)

| Am<br>Anfang<br>des<br>Rechnungs-<br>jahrs<br>(1. Apr.) | Stand der Staatsschuld<br>in 1000 Mk |           |           |          |                    |   | Von der<br>Summe in<br>Sp. 6 sind<br>nicht<br>kündbar:<br>Pensions-<br>fonds-<br>anlehen<br>zu 4 % | Unter der<br>Summe<br>in Sp. 6<br>befinden<br>sich<br>neue<br>An-<br>lehen | Bezeichnung<br>und<br>Verzinsung<br>der<br>Anlehen |
|---|--------------------------------------|-----------|-----------|----------|--------------------|---|--|--|--|
|   | 4 1/2 %                              | 4 %       | 3 1/2 %   | 3 %      | Summe<br>(Sp. 2/5) | daneben<br>Schatz-<br>an-<br>weisungen,<br>nicht<br>kündbares<br>Papiergeld |  |  |  |
| 1.  | 2.                                   | 3.        | 4.        | 5.       | 6.                 | 7.  | 8.   | 9.   | 10.  |
| 1891  | 15 041,6                             | 346 258,2 | 68 140,7  | —        | 429 440,5          | 2 000,0   | 10 146,1   | 8 000,0  | 1888 3 1/2 %                                       |
| 1892  | 159,2                                | 371 015,8 | 67 930,2  | —        | 439 105,2          | —   | 10 237,1   | 12 000,0   | 1891 I. 4 %  |
| 1893  | 8,5                                  | 380 100,8 | 67 641,7  | —        | 447 751,0          | —   | 10 617,1   | 10 000,0   | 1891 III. "  |
| 1894  | 1,9                                  | 374 724,0 | 87 223,3  | —        | 461 949,2          | —   | 10 817,1   | 10 000,0   | 1893 3 1/2 %                                       |
| 1895  | 0,5                                  | 372 423,3 | 92 565,2  | —        | 464 989,0          | —   | 11 155,1   | 6 000,0  | 1894 "   |
| 1896  | 0,5                                  | 364 522,2 | 104 243,8 | —        | 468 766,5          | —   | 11 293,8   | 6 000,0  | 1895 "   |
| 1897  | 0,5                                  | 362 980,5 | 103 020,9 | 8 000,0  | 474 001,9          | 2 500,0   | 11 419,8   | 8 000,0  | 1896 3 %   |
| 1898  | 0,5                                  | 48 130,5  | 416 509,3 | 16 000,0 | 480 640,3          | —   | 11 559,8   | 2 000,0  | 1896 " II.   |
| 1899  | 0,5                                  | 47 786,5  | 414 333,2 | 24 000,0 | 486 120,3          | —   | 11 600,8   | 8 000,0  | 1896 " III.  |
| 1900  | 0,5                                  | 47 507,0  | 412 216,2 | 24 000,0 | 483 723,7          | —   | 11 658,8   | —  | —  |
| 1901  | 0,5                                  | 47 182,8  | 428 096,7 | 23 751,3 | 499 031,3          | 2 000,0   | 11 658,8   | 18 000,0   | 1900 I., II. 3 1/2 %                               |
| 1902  | 0,5                                  | 47 095,1  | 454 208,9 | 23 508,1 | 524 812,6          | —   | 12 004,8   | 28 000,0   | 1900 III., IV. "                                   |
| 1903  | 0,5                                  | 46 562,8  | 451 926,2 | 23 259,4 | 521 748,9          | 5 000,0   | 12 004,8   | —  | —  |
| 1904  | 0,5                                  | 12 008,9  | 495 429,0 | 22 840,2 | 530 278,6          | —   | 12 004,8   | 45 857,0   | 1903 3 1/2 %                                       |

Ohne planmäßige Tilgung ist das Anlehen von 1903 mit 45 857 000 Mk, ferner die Pensionsfonds-anlehen. Alle übrigen Anlehen haben planmäßige Tilgung. Das 3%ige Anlehen von 1896 wird durch Rückkauf getilgt. Nach Gesetz vom 18. Mai 1903 sind jährlich 3/5 % der gesamten Staatsschuld zu tilgen.

1892 4 1/2 % ige Markanlehen vom Jahr 1880 konvertiert in 4 % vom Jahr 1891 II 15 000 000 Mk

1896 4 % und 3 1/2 % Guldenanlehen von den Jahren 1857, 1860, 1861 und 1862 " " 3 1/2 % " " 1895 13 625 000 "

1897 4 % ige Anlehen von 1875—1887 " " 3 1/2 % durch Abtöpfung 314 613 100 "

1903 4 % ige Anlehen von 1891 I u. II " " 3 1/2 % vom Jahr 1903 33 857 000 "

**XX. A. 7. Die finanziellen Verhältnisse der württembergischen Staatseisenbahnen.<sup>1)</sup>**

(Verwaltungsberichte der K. Württ. Verkehrsanstalten. — Statist. Handbuch 1901 S. 225.)

| Betriebsjahre<br>(1. April bis 31. März) | Eigentumslänge<br>am Ende des Betriebsjahrs |             | Betriebs-einnahmen |                            |  |        | Betriebsausgaben |  | Betriebsüberschuß<br>im ganzen | Der Betriebsüberschuß beträgt in % des Gesamtanlagekapitals im Jahresdurchschnitt bei |             |           |
|--|---|-------------|--------------------|----------------------------|--|--------|------------------|--|--------------------------------|---|-------------|-----------|
|  | Vollspur-                                   | Schmalspur- | im ganzen          | darunter Verkehrseinnahmen | von den Verkehrseinnahmen entfällt auf |        | im ganzen        | die eigentl. Betriebsausgaben in % der eigentl. Betriebs-einnahmen |                                | Vollspur-   | Schmalspur- | im ganzen |
|  |   |             |                    |                            | Person- und Gepäck-                    | Güter- |                  |  |                                |   |             |           |
|  | Bahnen                                      |             |                    |                            | verkehr                                |        |                  |  |                                | Bahnen  |             |           |
| 1.                                       | 2.  | 3.          | 4.                 | 5.                         | 6.                                     | 7.     | 8.               | 9.   | 10.                            | 11.   | 12.         | 13.       |
|  | km  | km          | ℳ                  | ℳ                          | %                                      | %      | ℳ                | %  | ℳ                              | %   | %           | %         |
| 1890                                     | 1633  | —           | 35 785 983         | 33 510 300                 | 36,35                                  | 63,65  | 22 816 031       | 62,20  | 12 969 953                     | 2,71  | —           | 2,71      |
| 1891                                     | 1633  | 15          | 36 219 190         | 33 880 591                 | 35,98                                  | 64,02  | 24 841 748       | 66,65  | 11 377 442                     | 2,33  | 2,00        | 2,33      |
| 1892                                     | 1665  | 15          | 37 680 531         | 35 269 149                 | 35,87                                  | 64,13  | 24 958 433       | 64,24  | 12 722 098                     | 2,55  | 1,99        | 2,55      |
| 1893                                     | 1688  | 15          | 38 894 654         | 36 544 671                 | 36,82                                  | 63,18  | 24 414 187       | 60,36  | 14 480 467                     | 2,85  | 1,42        | 2,85      |
| 1894                                     | 1688  | 29          | 39 232 703         | 36 904 703                 | 36,42                                  | 63,58  | 25 163 971       | 61,78  | 14 068 732                     | 2,73  | 1,12        | 2,72      |
| 1895                                     | 1689  | 29          | 43 485 020         | 40 643 153                 | 35,44                                  | 64,56  | 27 209 788       | 60,26  | 16 275 233                     | 3,12  | 1,07        | 3,12      |
| 1896                                     | 1701  | 51          | 46 273 560         | 43 124 344                 | 35,31                                  | 64,69  | 28 677 613       | 59,44  | 17 595 947                     | 3,30  | 1,37        | 3,29      |
| 1897                                     | 1703  | 51          | 49 054 799         | 45 015 174                 | 35,45                                  | 64,55  | 31 326 455       | 60,12  | 17 728 344                     | 3,26  | 1,02        | 3,24      |
| 1898                                     | 1709  | 51          | 52 685 933         | 47 971 812                 | 35,24                                  | 64,76  | 33 604 231       | 59,91  | 19 081 702                     | 3,46  | 1,39        | 3,45      |
| 1899                                     | 1748  | 78          | 54 902 208         | 49 513 831                 | 36,22                                  | 63,78  | 37 494 516       | 61,32  | 17 407 692                     | 3,11  | 0,83        | 3,09      |
| 1900                                     | 1748  | 93          | 56 214 990         | 50 964 676                 | 38,36                                  | 61,64  | 39 508 664       | 63,84  | 16 706 326                     | 2,91  | 1,07        | 2,89      |
| 1901                                     | 1803  | 101         | 56 924 058         | 51 520 099                 | 38,69                                  | 61,31  | 41 643 349       | 69,18  | 15 280 709                     | 2,60  | 0,78        | 2,58      |
| 1902                                     | 1803  | 101         | 58 575 794         | 53 515 537                 | 37,83                                  | 62,17  | 41 642 682       | 66,90  | 16 933 112                     | 2,83  | 0,38        | 2,80      |

| Betriebsjahre<br>(1. April bis 31. März) | Ablieferung zur Staats-hauptkasse | Anlagekapital am Ende des Betriebsjahrs (ausschließlich der Verwendungen aus laufenden Betriebsmitteln und der Kosten der Vorarbeiten für neue Bahnprojekte) |                           |               | Die Eisenbahnschuld beträgt am Beginn des Rechnungsjahrs | Für die Eisenbahnschuld ist erforderlich |             |                               |
|--|-----------------------------------|--|---------------------------|---------------|--|--|-------------|-------------------------------|
|  |                                   | im ganzen  | davon ist bestritten aus: |               |  | zur Verzinsung                           | zur Tilgung |                               |
|  |                                   |  | Staatsgrundstockmitteln   | Reservmitteln |  |  |             | Anlehensmitteln <sup>2)</sup> |
| 1.                                       | 14.                               | 15.  | 16.                       | 17.           | 18.  | 19.                                      | 20.         | 21.                           |
|  | ℳ                                 | ℳ  | ℳ                         | ℳ             | ℳ  | 1000 ℳ                                   | 1000 ℳ      | 1000 ℳ                        |
| 1890                                     | 12 978 138                        | 484 561 409  | 25 635 466                | 25 477 844    | 433 448 099  | 378 755                                  | 15 003      | 2 595                         |
| 1891                                     | 11 394 186                        | 494 105 052  | 26 270 483                | 26 370 130    | 441 464 439  | 371 440                                  | 15 229      | 1 609                         |
| 1892                                     | 12 705 565                        | 503 532 148  | 26 543 477                | 27 395 779    | 449 592 892  | 389 366                                  | 15 757      | 1 704                         |
| 1893                                     | 14 297 856                        | 513 357 847  | 26 660 168                | 29 642 296    | 457 055 383  | 396 294                                  | 16 051      | 1 841                         |
| 1894                                     | 14 237 375                        | 518 653 254  | 26 849 740                | 29 913 162    | 461 890 352  | 403 070                                  | 16 617      | 2 308                         |
| 1895                                     | 16 076 804                        | 525 991 907  | 28 364 105                | 30 246 849    | 467 380 953  | 408 293                                  | 16 745      | 1 618                         |
| 1896                                     | 17 078 592                        | 543 645 781  | 29 000 022                | 30 685 903    | 483 959 856  | 414 546                                  | 16 824      | 2 155                         |
| 1897                                     | 17 728 344                        | 549 517 086  | 30 268 911                | 30 743 352    | 488 504 823  | 423 732                                  | 16 299      | 2 182                         |
| 1898                                     | 19 081 702                        | 556 406 321  | 30 380 404                | 31 442 798    | 494 583 119  | 427 418                                  | 15 633      | 2 320                         |
| 1899                                     | 16 300 000                        | 571 873 604  | 31 878 375                | 34 592 165    | 505 403 064  | 436 590                                  | 15 766      | 2 355                         |
| 1900                                     | 16 300 000 <sup>3)</sup>          | 584 685 681  | 34 111 528                | 39 636 868    | 510 937 285  | 442 879                                  | 15 848      | 2 648                         |
| 1901                                     | 16 300 000 <sup>4)</sup>          | 601 866 599 <sup>5)</sup>  | 35 767 199                | 40 603 512    | 525 495 888  | 449 222                                  | 16 369      | 2 750                         |
| 1902                                     | 16 300 000 <sup>6)</sup>          | 606 486 840 <sup>6)</sup>  | 37 058 506                | 41 247 017    | 528 181 317  | 456 659                                  | 16 961      | 2 849                         |

<sup>1)</sup> Vgl. auch Abschn. VIII Tab. 12 oben S. 66. — <sup>2)</sup> Unter Abzug des Aufwands für Kosten der Vorarbeiten für neue Bahnprojekte, sowie für bis zum Schluß des Rechnungsjahrs auf noch im Bau begriffene Baulinien verwendete Kosten. — <sup>3)</sup> Außerdem in den Eisenbahnersparfonds 406 326 ℳ — <sup>4)</sup> Soweit der in Sp. 10 berechnete Betriebsüberschuß zu der im Gesetz vom 29. Juli 1899 betr. Einrichtung eines Reservefonds der Staatseisenbahnen festgesetzten Summe von 16 300 000 ℳ, welche als Reinertrag an die Staatshauptkasse abzuliefern ist, nicht ausreicht, ist der Fehlbetrag aus den Beständen dieses Reservefonds abzugeben. Der Fehlbetrag beträgt im Jahr 1901: 1 019 291 ℳ — <sup>5)</sup> Außerdem im Jahr 1901 (1902) aus Betriebsüberschüssen 19 653 959 ℳ (21 016 420), aus Beiträgen Dritter (Reich, Gemeinden etc.) 16 592 680 ℳ (16 592 680), ferner für noch nicht im Betrieb befindliche Bahnen 6 076 395 ℳ (10 165 214). Mit Einrechnung dieser Posten berechnet sich das Anlagekapital zu 644 189 633 ℳ (654 261 154). — <sup>6)</sup> Außerdem in den Eisenbahnersparfonds 633 112 ℳ

## XX. A. 8. Das finanzielle Verhältnis des Bundesstaats Württemberg zum Deutschen Reich.

(Nachweisung der Rechnungsergebnisse des Staatshaushalts des Königreichs Württemberg. — Reichshaushaltsetats für 1903 und 1904. — Statist. Handbuch 1901 S. 226.)

### a) Die Matrikularbeiträge.<sup>1)</sup>

| Etatjahre          | Matrikularbeiträge <sup>1)</sup> |  | Unter dem Matrikularbeitrag sind begriffen<br>Ausgleichungsbeträge für |                         |                             |                           |
|--------------------|----------------------------------|--|--|-------------------------|-----------------------------|---------------------------|
|                    | überhaupt                        | auf den Kopf der mittleren Bevölkerung | Brausteuern  | Branntweinsteuer        | Post- und Telegraphenertrag | zusammen (Spalte 4 bis 6) |
| 1.                 | 2.                               | 3.                                     | 4.   | 5.                      | 6.                          | 7.                        |
| 1885               | 8 677 509                        | 435                                    | 953 092  | 2 029 996               | 1 172 297                   | 4 155 385                 |
| 1886               | 9 968 405                        | 498                                    | 999 941  | 2 066 961               | 1 256 407                   | 4 323 309                 |
| 1887               | 11 488 440 <sup>2)</sup>         | 570                                    | 1 007 853  | 2 065 126 <sup>2)</sup> | 1 282 236                   | 4 355 215                 |
| 1888               | 10 856 774                       | 536                                    | 1 060 344  | —                       | 1 144 160                   | 2 204 504                 |
| 1889               | 10 708 719 <sup>2)</sup>         | 528                                    | 1 110 772  | —                       | 1 197 149                   | 2 307 921                 |
| 1890               | 14 964 320                       | 735                                    | 1 173 860  | —                       | 1 282 576                   | 2 456 436                 |
| 1891               | 15 841 295                       | 776                                    | 1 249 048  | —                       | 860 688                     | 2 109 736                 |
| 1892               | 15 169 407                       | 741                                    | 1 261 925  | —                       | 688 745                     | 1 950 670                 |
| 1893               | 16 502 002                       | 804                                    | 1 305 101  | —                       | 564 039                     | 1 869 140                 |
| 1894               | 18 217 186                       | 883                                    | 1 313 663  | —                       | 968 024                     | 2 281 687                 |
| 1895               | 18 294 312                       | 881                                    | 1 353 142  | —                       | 1 019 174                   | 2 372 316                 |
| 1896               | 18 451 516                       | 882                                    | 1 422 444  | —                       | 1 268 246                   | 2 690 690                 |
| 1897               | 19 781 066                       | 939                                    | 1 507 001  | —                       | 1 642 539                   | 3 149 540                 |
| 1898               | 21 047 687                       | 992                                    | 1 528 597  | —                       | 1 794 245                   | 3 322 842                 |
| 1899               | 23 103 378                       | 1 078                                  | 1 568 301  | —                       | 1 841 859                   | 3 410 160                 |
| 1900               | 23 459 353                       | 1 084                                  | 1 597 350  | —                       | 557 658                     | 2 155 008                 |
| 1901               | 24 329 810                       | 1 115                                  | 1 514 696  | —                       | 964 613                     | 2 479 309                 |
| 1902               | 25 385 115                       | 1 152                                  | 1 421 645  | —                       | 1 684 047                   | 3 105 692                 |
| 1903               | 25 202 052                       | 1 133                                  | 1 506 119  | —                       | 1 988 353                   | 3 494 472                 |
| 1904 <sup>3)</sup> | 12 840 813                       | 572                                    | 1 442 839  | —                       | 2 406 989                   | 3 849 828                 |

### b) Die Überweisungen.<sup>1)</sup>

| Etatjahre          | Überweisungen <sup>1)</sup> |  | Von den Überweisungen stammen aus |   |                      |
|--------------------|-----------------------------|--|-----------------------------------|---|----------------------|
|                    | überhaupt                   | auf den Kopf der mittleren Bevölkerung | Zöllen und Tabaksteuer            | Verbrauchsabgabe für Branntwein und Zuschlag dazu | Reichsstempelabgaben |
| 1.                 | 2.                          | 3.                                     | 4.                                | 5.  | 6.                   |
| 1885               | 5 048 969                   | 253                                    | 4 392 176                         | —   | 656 793              |
| 1886               | 5 834 578                   | 291                                    | 5 004 027                         | —   | 830 551              |
| 1887               | 7 519 895                   | 373                                    | 5 887 961                         | 822 508   | 809 426              |
| 1888               | 11 883 419                  | 586                                    | 7 194 884                         | 3 530 227   | 1 158 308            |
| 1889               | 15 117 866                  | 745                                    | 9 796 790                         | 3 896 485   | 1 424 591            |
| 1890               | 16 131 359                  | 793                                    | 10 618 238                        | 4 402 505   | 1 110 616            |
| 1891               | 15 804 056                  | 774                                    | 10 712 316                        | 4 100 250   | 991 489              |
| 1892               | 14 787 731                  | 722                                    | 9 944 257                         | 3 946 581   | 896 892              |
| 1893               | 13 972 260                  | 681                                    | 8 964 965                         | 4 125 935   | 881 360              |
| 1894               | 15 774 929                  | 764                                    | 10 055 505                        | 4 104 190   | 1 615 234            |
| 1895               | 16 505 920                  | 795                                    | 10 349 687                        | 3 920 422   | 2 235 811            |
| 1896               | 16 511 800                  | 789                                    | 10 570 185                        | 4 042 258   | 1 899 357            |
| 1897               | 17 247 844                  | 819                                    | 11 370 790                        | 3 996 405   | 1 880 649            |
| 1898               | 18 633 000                  | 878                                    | 12 574 372                        | 3 965 816   | 2 092 812            |
| 1899               | 18 989 515                  | 886                                    | 12 467 311                        | 4 369 879   | 2 152 325            |
| 1900               | 20 246 592                  | 935                                    | 13 847 551                        | 4 260 949   | 2 138 092            |
| 1901               | 21 411 783                  | 981                                    | 14 500 085                        | 4 192 684   | 2 719 014            |
| 1902               | 21 409 142                  | 972                                    | 14 289 441                        | 4 131 765   | 2 987 936            |
| 1903               | 20 864 810                  | 938                                    | 13 660 600                        | 4 182 870   | 3 021 340            |
| 1904 <sup>3)</sup> | 7 541 500                   | 336                                    | —                                 | —   | —                    |

<sup>1)</sup> „Matrikularbeiträge“ sind die Leistungen der einzelnen Bundesstaaten an die Reichskasse (Reichsverf. Art. 70). „Überweisungen“ sind die Anteile an den Zöllen und an Reichssteuern, welche den Bundesstaaten überwiesen werden. Welches geschieht nach Maßgabe der bei der letzten Volkszählung ermittelten Volkszahl (Art. 70 der Reichsverfassung), die *Kursivzahlen beziehen sich auf die Voranschläge*. — <sup>2)</sup> Mit dem 1. Oktober 1887 trat Württemberg in die Branntweinsteuergemeinschaft des Reichs ein (vgl. Gesetz betr. die Besteuerung des Branntweins vom 24. Juni 1887, Reichsges. Bl. S. 253). Damit ist die Pflicht zu Bezahlung von Ausgleichungsbeträgen für die Branntweinsteuer weggefallen. Das im Matrikularbeitrag von 1887 zu viel Bezahlte ist am Matrikularbeitrag von 1889 abgerechnet worden. — <sup>3)</sup> Vgl. hierzu das Gesetz betr. Änderungen im Finanzwesen des Reichs vom 14. Mai 1904 (Reichsges. Bl. S. 169).

**XX. B. Die Landessteuern in Württemberg.**

(Nach Mitteilungen des K. Finanzministeriums. — Statist. Handbuch 1901 S. 227.)

**1. Die staatlichen Ertragssteuern (Hoherträge) in Württemberg.**

| Rechnungs-jahr | Grund- und Gefällsteuer                        |              | Gebäudesteuer  |              | Gewerbesteuer                                    |              | Kapitalrentensteuer   |               |                       | Dienst- und Berufs-Einkommensteuer                           |              | Summe der Ertragssteuern |
|----------------|--|--------------|--|--------------|--|--------------|---|---------------|-----------------------|--|--------------|--------------------------|
|                | Kataster-summe (steuerpflichtiger Nettoertrag) | Steuerbetrag | Kataster-summe <sup>1)</sup> (Kapitalwert der Gebäude) | Steuerbetrag | Kataster-summe (steuerpflichtiger Gewerbeertrag) | Steuerbetrag | Faktiertes Netto- und Zinseinkommen der Steuerpflichtigen <sup>2)</sup> | Kapitalsteuer | Steuer aus Anlagungen | Faktiertes Dienst- und Berufseinkommen der Steuerpflichtigen | Steuerbetrag |                          |
| 1.             | 2.   | 3.           | 4.   | 5.           | 6.   | 7.           | 8.  | 9.            | 10.                   | 11.  | 12.          | 13.                      |
| In 1000 M      |  |              |  |              |  |              |   |               |                       |  |              |                          |
| 1885           | —  | 4725,1       | 1 890 686,9  | 2020,7       | 70206,2  | 2047,9       | 82 351,4  | 4050,9        | 12,4                  | 99 487,4   | 1085,2       | 13 942,3                 |
| 1886           | —  | 4725,1       | 1 911 521,8  | 2021,2       | 70316,7  | 2043,4       | 84 891,1  | 4074,8        | 12,6                  | nicht erhob.   | 1122,2       | 13 999,3                 |
| 1887           | 95 321,9                                       | 3717,6       | 1 935 714,5  | 2264,8       | 71443,3  | 2821,2       | 84 589,6  | 4060,3        | 12,6                  | "  | 1169,8       | 14 046,3                 |
| 1888           | 95 291,6                                       | 3716,3       | 1 967 337,5  | 2302,0       | 73627,8  | 2894,3       | 85 748,1  | 4115,9        | 11,5                  | "  | 1215,7       | 14 255,7                 |
| 1889           | 95 220,0                                       | 3344,5       | 1 999 704,6  | 2099,8       | 73890,1  | 2611,7       | 86 471,4  | 3875,5        | 11,0                  | 116 390,6  | 1147,7       | 13 090,2                 |
| 1890           | 95 155,3                                       | 3340,1       | 2 035 049,1  | 2136,2       | 75638,6  | 2673,0       | 89 328,2  | 3930,4        | 12,2                  | nicht erhob.   | 1283,6       | 13 375,5                 |
| 1891           | 95 130,2                                       | 3346,1       | 2 075 775,3  | 2179,2       | 79797,9  | 2820,1       | 92 561,3  | 4072,7        | 8,9                   | "  | 1368,0       | 13 795,0                 |
| 1892           | 95 045,6                                       | 3344,4       | 2 116 719,8  | 2222,2       | 80150,8  | 2829,2       | 94 304,3  | 4149,4        | 9,5                   | "  | 1414,3       | 13 969,0                 |
| 1893           | 94 970,8                                       | 3344,5       | 2 151 297,2  | 2259,1       | 83267,3  | 2933,6       | 93 673,3  | 4213,7        | 5,5                   | 144 171,2  | 1468,2       | 14 224,6                 |
| 1894           | 94 904,9                                       | 3719,3       | 2 193 297,1  | 2565,6       | 87160,1  | 3422,8       | 99 097,6  | 4756,7        | 6,0                   | nicht erhob.   | 1676,8       | 16 147,2                 |
| 1895           | 94 831,8                                       | 3719,9       | 2 234 498,6  | 2614,2       | 87639,2  | 3449,7       | 101 201,5   | 4857,7        | 6,0                   | "  | 1694,1       | 16 341,6                 |
| 1896           | 94 704,0                                       | 3720,4       | 2 284 966,0  | 2673,3       | 91684,3  | 3598,0       | 103 948,8   | 4989,5        | 5,4                   | "  | 1796,7       | 16 783,3                 |
| 1897           | 94 640,8                                       | 3714,2       | 2 340 649,0  | 2739,1       | 96480,8  | 3787,2       | 107 916,2   | 5180,0        | 5,3                   | "  | 1903,9       | 17 329,7                 |
| 1898           | 94 610,9                                       | 3715,0       | 2 406 938,6  | 2816,3       | 101050,1   | 3972,7       | 110 243,7   | 5291,7        | 4,8                   | "  | 2011,0       | 17 811,5                 |
| 1899           | 94 582,4                                       | 3713,0       | 2 484 769,3  | 2907,6       | 106391,0   | 4200,2       | 115 410,9   | 5539,7        | 4,0                   | "  | 2139,6       | 18 504,1                 |
| 1900           | 94 548,2                                       | 3713,9       | 2 568 529,0  | 3003,8       | 112972,7   | 4471,8       | 118 387,8   | 5777,5        | 4,0                   | 213 522,1  | 2356,3       | 19 327,3                 |
| 1901           | 94 495,2                                       | 3711,0       | 2 648 735,1  | 3098,7       | 116105,6   | 4602,3       | 125 491,4   | 6023,6        | 4,0                   | nicht erhob.   | 2524,6       | 19 964,2                 |
| 1902           | 94 431,5                                       | 3708,5       | 2 715 530,0  | 3176,5       | 115951,8   | 4599,5       | 127 938,1   | 6137,2        | 3,8                   | "  | 2678,2       | 20 303,7                 |

**2. Stand der Grund-, Gebäude- und Gewerbesteuer.**

a) im ganzen, b) in Gemeinden mit 5000 und mehr Einw., c) in Gemeinden mit weniger als 5000 Einw.

| Stand am 1. April | Einwohnerzahl   |                                | Grundkataster |                                | Gebäudekataster                              |                                |                       |                                | Gewerbesteuer              |                                |                       |                                |
|-------------------|---|--------------------------------|---------------|--------------------------------|--|--------------------------------|-----------------------|--------------------------------|----------------------------|--------------------------------|-----------------------|--------------------------------|
|                   | am 1. Dez. 1880, 1885, 1890, 2. Dez. 1895, 1. Dez. 1900 | von 100 entfallen auf b. u. c. | Betrag 1000 M | von 100 entfallen auf b. u. c. | Zahl der allgemein steuerpflichtigen Gebäude | von 100 entfallen auf b. u. c. | Katasterbetrag 1000 M | von 100 entfallen auf b. u. c. | Zahl der Gewerbetreibenden | von 100 entfallen auf b. u. c. | Katasterbetrag 1000 M | von 100 entfallen auf b. u. c. |
| 1.                | 2.  | 3.                             | 4.            | 5.                             | 6.   | 7.                             | 8.                    | 9.                             | 10.                        | 11.                            | 12.                   | 13.                            |
| 1880 a)           | 1 971 118   | 100                            | .             | .                              | 499 707                                      | 100                            | 1 796 726,8           | 100                            | 182 640                    | 100                            | 66 343,2              | 100                            |
| b)                | 388 296   | 19,7                           | .             | .                              | 51 490                                       | 10                             | 636 348,8             | 35                             | 31 670                     | 17                             | 37 046,1              | 56                             |
| c)                | 1 582 822   | 80,3                           | .             | .                              | 448 217                                      | 90                             | 1 160 378,0           | 65                             | 150 970                    | 83                             | 29 297,1              | 44                             |
| 1885 a)           | 1 995 185   | 100                            | .             | .                              | 514 766                                      | 100                            | 1 890 686,9           | 100                            | 177 169                    | 100                            | 70 206,3              | 100                            |
| b)                | 431 584   | 21,6                           | .             | .                              | 57 813                                       | 11                             | 701 218,6             | 37                             | 33 520                     | 19                             | 40 910,0              | 58                             |
| c)                | 1 563 601   | 78,4                           | .             | .                              | 456 953                                      | 89                             | 1 189 468,3           | 63                             | 143 649                    | 81                             | 29 296,3              | 42                             |
| 1890 a)           | 2 036 522   | 100                            | 95 155,3      | 100                            | 533 729                                      | 100                            | 2 035 049,1           | 100                            | 168 609                    | 100                            | 75 658,6              | 100                            |
| b)                | 476 911   | 23,4                           | 4 618,6       | 4,85                           | 64 158                                       | 12                             | 801 056,3             | 39                             | 35 663                     | 21                             | 45 568,8              | 60                             |
| c)                | 1 559 611   | 76,6                           | 90 536,7      | 95,15                          | 469 571                                      | 88                             | 1 233 992,8           | 61                             | 132 946                    | 79                             | 30 089,8              | 40                             |
| 1895 a)           | 2 031 151   | 100                            | 94 831,8      | .                              | 566 044                                      | 100                            | 2 234 498,6           | 100                            | 167 226                    | 100                            | 87 160,1              | 100                            |
| b)                | 544 111   | 26,1                           | nicht         | .                              | 71 124                                       | 13                             | 923 804,1             | 42                             | 37 682                     | 22,5                           | 54 324,4              | 62                             |
| c)                | 1 537 040   | 73,9                           | erhoben       | .                              | 494 920                                      | 87                             | 1 310 694,5           | 58                             | 129 544                    | 77,5                           | 32 835,7              | 38                             |
| 1900 a)           | 2 169 480   | 100                            | 94 548,2      | 100                            | 603 877                                      | 100                            | 2 568 529,0           | 100                            | 153074 <sup>3)</sup>       | 100                            | 112972,7              | 100                            |
| b)                | 623 747   | 28,8                           | 5 248,7       | 5,55                           | 87 419                                       | 14,5                           | 1 165 812,6           | 45                             | 41 364                     | 27                             | 75 322,8              | 67                             |
| c)                | 1 545 733   | 71,2                           | 89 299,5      | 94,45                          | 516 458                                      | 85,5                           | 1 402 716,4           | 55                             | 111 710                    | 73                             | 37 649,9              | 33                             |
| 1901 a)           | 2 169 480   | 100                            | 94 495,2      | 100                            | 608 605                                      | 100                            | 2 648 735,1           | 100                            | 153 959                    | 100                            | 116105,6              | 100                            |
| b)                | 623 747   | 28,8                           | 5 265,0       | 5,57                           | 89 316                                       | 14,7                           | 1 221 584,8           | 46                             | 42 037                     | 27                             | 77 866,4              | 67                             |
| c)                | 1 545 733   | 71,2                           | 89 230,2      | 94,43                          | 519 289                                      | 85,3                           | 1 427 150,3           | 54                             | 111 922                    | 73                             | 38 239,2              | 33                             |
| 1902 a)           | 2 169 480   | 100                            | 94 431,5      | 100                            | 613 127                                      | 100                            | 2 715 530,0           | 100                            | 155 336                    | 100                            | 115951,8              | 100                            |
| b)                | 623 747   | 28,8                           | 5 249,7       | 5,56                           | 90 533                                       | 14,8                           | 1 260 561,6           | 46                             | 42 805                     | 28                             | 77 688,0              | 67                             |
| c)                | 1 545 733   | 71,2                           | 89 181,8      | 94,44                          | 522 594                                      | 85,2                           | 1 454 968,4           | 54                             | 112 531                    | 72                             | 38 263,8              | 33                             |

<sup>1)</sup> Für die Besteuerung wird eine Rente von 3% des Kapitals angenommen. — <sup>2)</sup> Die Summe der gesetzlich steuerfreien Zinseinkommen wurde i. J. 1889 zu rund 23,6 Mill. M. ermittelt, wovon ungefähr 1/5 auf Witwen und Waisen, 2/5 auf die Passiv- und Aktivzinsen der Sparkassen entfielen. — <sup>3)</sup> Ohne die Hausiergewerbetreibenden, welche vom Jahr 1900 an aus dem allgemeinen Gewerbesteuerkataster ausgeschlossen worden sind.

## XX. B. 3. Benützung und Reinertrag (Grundsteuerkapital) des Grund und Bodens Stand vom 1. April

(Hauptfinanzetat 1887/89, Kap. 124 Titel 1, bef. gedruckte Beilage,

| Kulturarten   | Stand<br>am<br>1. April | Zahl der Parzellen <sup>1)</sup> |  | Fläche  |   |                |
|---|-------------------------|----------------------------------|--|---|---|----------------|
|   |                         | überhaupt                        | in Pro-<br>zenten der<br>Gesamt-<br>parzellen-<br>zahl | allgemein<br>steuerpflichtig<br><sup>2)</sup><br>ha | nur amts- und<br>gemeinde-<br>steuerpflichtig <sup>3)</sup><br>ha | zusammen<br>ha |
| 1.  | 2.                      | 3.                               | 4.   | 5.  | 6.  | 7.             |
| a) Äcker und Wechselfelder . . .  | 1885                    | 3 153 996                        | 44,02  | 814 647,06  | 6 806,80  | 821 453,86     |
|   | 1897                    | .                                | .  | 804 316,08  | 6 703,24  | 811 019,32     |
|   | 1902                    | .                                | .  | 799 209,16  | 6 588,23  | 805 797,39     |
| b) Wiesen, auch einmähb. Wiesen,<br>Holzwiesen, Streuwiesen . . .   | 1885                    | 1 080 259                        | 15,08  | 257 406,04  | 4 640,42  | 262 046,46     |
|   | 1897                    | .                                | .  | 258 738,28  | 4 726,33  | 263 464,61     |
|   | 1902                    | .                                | .  | 260 528,93  | 5 653,87  | 266 182,80     |
| c) Weinberge . . . . .  | 1885                    | 250 159                          | 3,49   | 22 224,77   | 50,07   | 22 274,84      |
|   | 1897                    | .                                | .  | 21 692,74   | 50,83   | 21 743,57      |
|   | 1902                    | .                                | .  | 21 394,31   | 48,87   | 21 443,18      |
| d) Gärten und Ländchen . . . .  | 1885                    | 490 651                          | 6,85   | 13 088,87   | 230,50  | 13 318,87      |
|   | 1897                    | .                                | .  | 13 021,89   | 232,32  | 13 254,21      |
|   | 1902                    | .                                | .  | 13 053,43   | 246,63  | 13 300,06      |
| e) Baumgüter . . . . .  | 1885                    | 516 553                          | 7,21   | 58 728,04   | 469,60  | 59 197,64      |
|   | 1897                    | .                                | .  | 61 540,64   | 502,86  | 62 043,50      |
|   | 1902                    | .                                | .  | 62 787,50   | 534,35  | 63 321,85      |
| f) Hopfengärten . . . . .   | 1885                    | 33 962                           | 0,47   | 5 608,02  | 25,89   | 5 633,91       |
|   | 1897                    | .                                | .  | 4 685,76  | 32,27   | 4 718,03       |
|   | 1902                    | .                                | .  | 4 291,81  | 22,86   | 4 314,67       |
| g) Weiden . . . . .   | 1885                    | 116 808                          | 1,63   | 53 006,88   | 1 034,82  | 54 041,70      |
|   | 1897                    | .                                | .  | 52 025,85   | 1 279,52  | 53 305,37      |
|   | 1902                    | .                                | .  | 51 055,73   | 3 324,77  | 54 380,50      |
| h) Torffelder . . . . .   | 1885                    | 9 313                            | 0,13   | 5 789,13  | 341,80  | 6 130,43       |
|   | 1897                    | .                                | .  | 5 615,39  | 361,62  | 5 977,01       |
|   | 1902                    | .                                | .  | 5 521,16  | 355,39  | 5 876,55       |
| a—h) landwirtsch. benützt   | 1885                    | 5 651 701                        | 78,88  | 1 230 498,31  | 13 599,40   | 1 244 097,71   |
|   | 1897                    | .                                | .  | 1 221 636,63  | 13 888,99   | 1 235 525,62   |
|   | 1902                    | .                                | .  | 1 217 842,03  | 16 774,97   | 1 234 617,00   |
| i) Haus-, Arbeits- u. Plätze, Steh-<br>brücke, Erz- u. Gruben, Teiche,<br>Parkanlag. u. a. nicht genannt. <sup>4)</sup> | 1885                    | 7 705                            | 0,11   | 3 929,28  | 484,11  | 4 413,39       |
|   | 1897                    | .                                | .  | 3 844,28  | 3 502,40 <sup>4)</sup>  | 7 346,68       |
|   | 1902                    | .                                | .  | 3 998,47  | 530,33 <sup>4)</sup>  | 4 528,80       |
| k) Waldungen . . . . .  | 1885                    | 298 738                          | 4,17   | 412 479,45  | 185 589,93  | 598 069,38     |
|   | 1897                    | .                                | .  | 409 503,69  | 187 704,62  | 597 208,31     |
|   | 1902                    | .                                | .  | 410 741,28  | 187 994,77  | 598 735,45     |
| l) Betriebsfläche der Eisenbahnen,<br>Hüttenwerke und Salinen <sup>5)</sup> . .   | 1885                    | 3 656                            | 0,05   | .   | 3 728,31  | 3 728,31       |
|   | 1897                    | .                                | .  | .   | 4 149,02  | 4 149,02       |
|   | 1902                    | .                                | .  | .   | 4 305,63  | 4 305,63       |
| a—l zusammen . . . . .  | 1885                    | 5 691 800                        | 83,21  | 1 646 907,04  | 203 401,75  | 1 850 308,79   |
|   | 1897                    | .                                | .  | 1 634 984,60  | 209 245,03  | 1 844 229,63   |
|   | 1902                    | .                                | .  | 1 632 581,78  | 209 605,10  | 1 842 186,88   |
| m) bebengt amts- und gemeinde-<br>steuerpflichtig <sup>6)</sup> . . . . .   | 1885                    | —                                | .  | .   | 9 263,59  | 9 263,59       |
|   | 1897                    | .                                | .  | .   | 9 276,45  | 9 276,45       |
|   | 1902                    | .                                | .  | .   | 8 941,23  | 8 941,23       |
| a—m zusammen . . . . .  | 1885                    | 5 691 800                        | 83,21  | 1 646 907,04  | 212 665,34  | 1 859 572,38   |
|   | 1897                    | .                                | .  | 1 634 984,60  | 218 521,48  | 1 853 506,08   |
|   | 1902                    | .                                | .  | 1 632 581,78  | 218 546,33  | 1 851 128,11   |
| n) steuerfreie Flächen . . . . .  | 1885                    | 1 203 672                        | 16,79  | 90 986,94   | .   | 90 986,94      |
|   | 1897                    | .                                | .  | 97 298,11   | .   | 97 298,11      |
|   | 1902                    | .                                | .  | 99 688,99   | .   | 99 688,99      |
| a—n) Summe . . . . .  | 1885                    | 7 165 472                        | 100  | 1 737 893,98  | 212 665,34  | 1 950 559,32   |
|   | 1897                    | .                                | .  | 1 732 282,71  | 218 521,48  | 1 950 804,19   |
|   | 1902                    | .                                | .  | 1 732 270,77  | 218 546,33  | 1 950 817,10   |

<sup>1)</sup> Eine Zählung der Parzellen hat seit 1885 nicht mehr stattgefunden. — <sup>2)</sup> Der staatlichen Grundsteuer unterliegen alle innerhalb der Landesgrenze gelegenen, ertragsfähigen Grundstücke. Frei von dieser Steuer sind: die zur Krondotation gehörigen Grundstücke; das Eigentum des Staats und der ganz oder teilweise auf Staatskosten zu unterhaltenden Anstalten; die ihrer Hauptbestimmung nach zum öffentlichen Gebrauch dienenden Grundstücke, wie Wege, Straßen, Markt- u. a. Plätze, Spaziergänge, Begräbnisplätze, Brunnenenteiche, Feuerwehler, Viechschwemmen u. c., welche dem Eigentümer keinen ökonomischen Nutzen abwerfen; die als Befoldung der im württ. Staats-, Kirchen- und Schuldienst angestellten Beamten und Diener versehenen Grundstücke; endlich die zum Betrieb von Privat-Eisenbahnen dienenden Grundstücke. — <sup>3)</sup> Alle Teile des Staatsgebiets sind nach dem Gesetz vom 18. Juni 1849 in den Amts- und Gemeindeverband aufgenommen und amts- und gemeindesteuerpflichtig; doch sind von der Amts- und Gemeindesteuer befreit: 1. alle Gebäude und Grundstücke, welche ihrer Hauptbestimmung nach zu öffentlichen Zwecken dienen, ohne dem Eigentümer einen ökonomischen Nutzen abzuwerfen; 2. die in der Krondotation begriffenen R. Schöffler

nach dem Abschluß des Grundsteuerkatasters auf 1. April 1885, sowie nach dem 1897 und 1902.

und Mitteilungen des K. Steuerkollegiums (Abt. für direkte Steuern.)

| Verhältnis<br>zur<br>Gesamtfläche<br><br>% | Reinertrag (Grundsteuerkapital)            |   |                    | Durchschnittlicher Reinertrag von 1 ha |   |              |
|--|--|---|--------------------|--|---|--------------|
|  | allgemein<br>steuerpflichtig <sup>2)</sup> | nur amts- und<br>gemeinde-<br>steuerpflichtig <sup>3)</sup> | zusammen           | allgemein<br>steuerpflichtig           | nur amts- und<br>gemeinde-<br>steuerpflichtig | zusammen     |
|  | ℳ  | ℳ   | ℳ                  | ℳ                                      | ℳ   | ℳ            |
| 8.   | 9.   | 10.   | 11.                | 12.                                    | 13.   | 14.          |
| 42,11                                      | 52 185 384                                 | 498 232   | 52 683 616         | 64,06                                  | 73,20   | 64,13        |
| 41,57                                      | 51 721 658                                 | 495 764   | 52 217 422         | 64,35                                  | 73,96   | 64,38        |
| 41,31                                      | 51 467 904                                 | 484 312   | 51 952 216         | 64,40                                  | 73,51   | 64,47        |
| 13,44                                      | 17 885 683                                 | 332 318   | 18 218 001         | 69,48                                  | 71,61   | 69,52        |
| 13,51                                      | 17 981 440                                 | 326 778   | 18 308 218         | 69,50                                  | 69,14   | 69,45        |
| 13,64                                      | 18 085 433                                 | 347 261   | 18 432 694         | 69,42                                  | 61,42   | 69,25        |
| 1,14                                       | 3 275 364                                  | 8 534   | 3 283 898          | 147,37                                 | 170,42  | 147,43       |
| 1,12                                       | 3 211 891                                  | 9 138   | 3 221 029          | 148,06                                 | 179,78  | 148,14       |
| 1,10                                       | 3 169 277                                  | 8 516   | 3 177 793          | 148,14                                 | 174,26  | 148,20       |
| 0,68                                       | 1 456 060                                  | 30 541  | 1 486 601          | 111,25                                 | 132,50  | 111,62       |
| 0,68                                       | 1 462 215                                  | 31 848  | 1 494 063          | 112,29                                 | 137,09  | 112,72       |
| 0,68                                       | 1 478 401                                  | 34 143  | 1 512 544          | 113,26                                 | 138,44  | 113,72       |
| 3,04                                       | 6 397 265                                  | 55 777  | 6 453 042          | 108,93                                 | 118,77  | 109,01       |
| 3,18                                       | 6 676 106                                  | 58 764  | 6 734 870          | 108,48                                 | 116,86  | 108,55       |
| 3,25                                       | 6 800 292                                  | 60 011  | 6 860 303          | 108,31                                 | 112,31  | 108,34       |
| 0,29                                       | 732 307                                    | 3 505   | 735 812            | 130,58                                 | 135,39  | 130,60       |
| 0,24                                       | 628 865                                    | 4 213   | 633 078            | 134,28                                 | 130,55  | 134,18       |
| 0,22                                       | 577 386                                    | 2 957   | 580 343            | 134,53                                 | 129,35  | 134,50       |
| 2,77                                       | 393 838                                    | 8 472   | 402 310            | 7,43                                   | 8,19  | 7,44         |
| 2,73                                       | 396 120                                    | 14 059  | 410 179            | 7,61                                   | 10,99   | 7,69         |
| 2,79                                       | 392 332                                    | 25 867  | 418 199            | 7,68                                   | 7,78  | 7,69         |
| 0,31                                       | 204 629                                    | 10 808  | 215 437            | 35,35                                  | 31,67   | 35,14        |
| 0,31                                       | 189 199                                    | 10 862  | 200 061            | 33,69                                  | 30,04   | 33,47        |
| 0,30                                       | 184 828                                    | 10 646  | 195 474            | 33,48                                  | 29,95   | 33,26        |
| <b>63,78</b>                               | <b>82 530 530</b>                          | <b>948 187</b>  | <b>83 478 717</b>  | <b>67,07</b>                           | <b>69,72</b>                                  | <b>67,10</b> |
| 63,34                                      | 82 267 494                                 | 951 426   | 83 218 920         | 67,34                                  | 68,50   | 67,36        |
| 63,29                                      | 82 155 853                                 | 973 713   | 83 129 566         | 67,40                                  | 58,05   | 67,33        |
| 0,23                                       | 227 229                                    | 20 229  | 247 458            | 57,83                                  | 41,79   | 56,07        |
| 0,37                                       | 244 227                                    | 62 733  | 306 960            | 63,53                                  | 17,91   | 41,78        |
| 0,23                                       | 283 294                                    | 25 635  | 308 929            | 70,85                                  | 48,34   | 68,21        |
| 30,66                                      | 10 437 357                                 | 4 924 626   | 15 361 983         | 25,30                                  | 26,53   | 25,69        |
| 30,62                                      | 10 362 746                                 | 4 977 669   | 15 340 415         | 25,06                                  | 26,52   | 25,69        |
| 30,69                                      | 10 397 931                                 | 4 987 602   | 15 385 533         | 25,31                                  | 26,53   | 25,70        |
| 0,19                                       | .  | 327 836   | 327 836            | .                                      | 87,93   | 87,93        |
| 0,21                                       | .  | 355 481   | 355 481            | .                                      | 85,68   | 85,68        |
| 0,22                                       | .  | 380 241   | 380 241            | .                                      | 88,31   | 88,31        |
| <b>94,86</b>                               | <b>93 195 116</b>                          | <b>6 220 878</b>  | <b>99 415 994</b>  | <b>56,59</b>                           | <b>30,58</b>                                  | <b>53,73</b> |
| 94,54                                      | 92 874 467                                 | 6 347 309   | 99 221 776         | 56,80                                  | 30,33   | 53,80        |
| 94,43                                      | 92 837 078                                 | 6 367 191   | 99 204 269         | 56,87                                  | 30,38   | 53,85        |
| 0,47                                       | .  | 602 834   | 602 834            | .                                      | 65,08   | 65,08        |
| 0,47                                       | .  | 616 054   | 616 054            | .                                      | 66,41   | 66,41        |
| 0,46                                       | .  | 594 658   | 594 658            | .                                      | 66,51   | 66,51        |
| <b>95,33</b>                               | <b>93 195 116</b>                          | <b>6 823 712</b>  | <b>100 018 828</b> | <b>56,59</b>                           | <b>32,09</b>                                  | <b>53,79</b> |
| 95,01                                      | 92 874 467                                 | 6 963 363   | 99 837 830         | 56,80                                  | 31,87   | 53,86        |
| 94,89                                      | 92 837 078                                 | 6 961 849   | 99 798 927         | 56,87                                  | 31,86   | 53,91        |
| 4,67                                       | .  | .   | .                  | .                                      | .   | .            |
| 4,99                                       | .  | .   | .                  | .                                      | .   | .            |
| 5,11                                       | .  | .   | .                  | .                                      | .   | .            |
| <b>100</b>                                 | <b>93 195 116</b>                          | <b>6 823 712</b>  | <b>100 018 828</b> | .                                      | .   | .            |
| 100  | 92 874 467                                 | 6 963 363   | 99 837 830         | .                                      | .   | .            |
| 100  | 92 837 078                                 | 6 961 849   | 99 798 927         | .                                      | .   | .            |

samt den dazu gehörigen Gärten und Anlagen. Die nur amts- und gemeindesteuerpflichtigen Grundstücke sind daher in der Hauptsache Eigentum des Staats und der K. Hofdomänenkammer. — \*) Das Mehr gegenüber 1885 rührt von der Errichtung des Münzinger Truppenübungsplatzes her, dessen Fläche übrige nach und nach in Wiesen und Weiden umgewandelt worden ist. — \*) Die bei Staatsalimen, Staatsbüttenwerken und Staats- und Privateisenbahnen befindlichen Gebäude und die dazu gehörige Grundfläche, mag letztere angebaut sein oder nicht, können von den betreffenden Gemeinden und Amtsvorperschaften verhältnismäßig mit Grund- und Gebäudesteuer belegt werden. — \*) Das bedingt amts- und gemeindesteuerpflichtige Kataster enthält die Steuerkapitale derjenigen Güter, deren Genuß zu dem Dienstvertrage eines öffentlichen Dieners gehört, aber nur dann zum Amts- und Gemeindefiskus beigezogen werden darf, wenn deren Staatssteuerbetrag den Betrag von 20 ℳ übersteigen würde (Gesetz vom 5. Oktober 1858 Art. 5 und vom 23. Juli 1877 Art. 2).



XX. B. 4. Die indirekten Abgaben (Hoherträge) in Württemberg.

| Jahre     | Umsatzsteuer (Afzise)                     |   | Erb- und Schenkungssteuer |                             | Hundeabgabe (einschl. zufälligen Einn.) | Verbrauchsabgaben |                                    |  |                                 |  |                                 | Spor- und Ge-richts-gebühren | Summe der indirekten Abgaben |                                       |
|-----------|---|---|---------------------------|-----------------------------|---|-------------------|------------------------------------|--|---------------------------------|--|---------------------------------|------------------------------|------------------------------|---------------------------------------|
|           | im ganzen (einschl. der zufälligen Einn.) | darunter von Liegen- schaft- ver- äße- rungen | im ganzen                 | darunter Schenkungs- steuer |   | Umgebt            |                                    | Braumalzsteuer einschl. Übergangs- abgaben und außerordentl. Einnahmen |                                 | Branntwein- steuer einschl. Übergangs- abgaben |                                 |                              |                              | Summe der Ver- brauch- abgaben brutto |
|           |   |   |                           |                             |   | im ganzen         | davon im Weg des Afforders erhoben | Brutto- ertrag   | davon geht ab Rück- ver- gütung | Brutto- ertrag                                 | davon geht ab Rück- ver- gütung |                              |                              |                                       |
| 1.        | 2.  | 3.  | 4.                        | 5.                          | 6.                                      | 7.                | 8.                                 | 9.   | 10.                             | 11.  | 12.                             | 13.                          | 14.                          | 15.                                   |
| Zu 1000 M |   |   |                           |                             |   |                   |                                    |  |                                 |  |                                 |                              |                              |                                       |
| 1885      | 1542,2                                    | 1479,5  | 650,9                     | 14,5                        | 407,1                                   | 2193,0            | 1473,2                             | 7171,2   | 134,8                           | 1635,5   | 188,9                           | 10 999,7                     | 1941,3                       | 15 541,2                              |
| 1886      | 1578,4                                    | 1535,4  | 733,2                     | 20,7                        | 434,8                                   | 2109,1            | 1573,3                             | 8288,9   | 136,8                           | 1615,4   | 349,4                           | 12 013,4                     | 1884,7                       | 16 644,5                              |
| 1887      | 1606,6                                    | 1568,3  | 841,8                     | 13,2                        | 453,7                                   | 2107,4            | 1597,7                             | 8909,6   | 133,4                           | 858,5  | 305,1                           | 11 875,5                     | 1947,0                       | 16 724,6                              |
| 1888      | 1785,2                                    | 1745,6  | 627,5                     | 23,6                        | 464,6                                   | 2173,5            | 1665,6                             | 7991,7   | 135,9                           | 0,4  | —                               | 10 165,6                     | 1942,7                       | 14 985,6                              |
| 1889      | 1886,2                                    | 1842,0  | 767,5                     | 20,6                        | 442,5                                   | 2196,3            | 1740,0                             | 8602,5   | 148,2                           | —  | —                               | 10 798,8                     | 2078,4                       | 15 973,4                              |
| 1890      | 1934,3                                    | 1892,7  | 909,4                     | 23,7                        | 387,9                                   | 2167,0            | 1803,2                             | 8739,9   | 147,0                           | —  | —                               | 10 906,9                     | 2057,3                       | 16 195,8                              |
| 1891      | 1905,2                                    | 1863,9  | 841,4                     | 17,6                        | 382,3                                   | 2104,7            | 1873,8                             | 8588,7   | 144,9                           | —  | —                               | 10 693,4                     | 2093,4                       | 15 915,7                              |
| 1892      | 1853,6                                    | 1814,7  | 868,1                     | 25,8                        | 387,8                                   | 2079,7            | 1838,8                             | 8931,9   | 147,2                           | —  | —                               | 11 011,6                     | 2149,0                       | 16 270,1                              |
| 1893      | 1850,9                                    | 1800,0  | 904,4                     | 16,6                        | 408,7                                   | 2138,5            | 1860,1                             | 8627,3   | 136,6                           | —  | —                               | 11 765,8                     | 2188,0                       | 16 117,9                              |
| 1894      | 1843,7                                    | 1797,5  | 1087,7                    | 21,3                        | 442,2                                   | 2188,9            | 1895,7                             | 8357,4   | 137,4                           | —  | —                               | 10 546,3                     | 2183,3                       | 16 103,2                              |
| 1895      | 2019,8                                    | 1975,2  | 793,7                     | 14,6                        | 477,9                                   | 2255,4            | 1943,4                             | 9256,2   | 143,6                           | —  | —                               | 11 511,6                     | 2230,4                       | 17 033,4                              |
| 1896      | 2253,2                                    | 2196,2  | 796,8                     | 56,4                        | 521,5                                   | 2296,7            | 2006,2                             | 8958,5   | 154,6                           | —  | —                               | 11 255,2                     | 2248,7                       | 17 075,4                              |
| 1897      | 2603,2                                    | 2557,2  | 1091,9                    | 21,9                        | 556,8                                   | 2337,7            | 2007,7                             | 9491,7   | 181,5                           | —  | —                               | 11 829,4                     | 2418,6                       | 18 499,9                              |
| 1898      | 2886,2                                    | 2839,5  | 781,3                     | 40,4                        | 582,5                                   | 2349,4            | 2031,4                             | 9288,5   | 207,6                           | —  | —                               | 11 637,9                     | 2505,0                       | 18 392,9                              |
| 1899      | 2463,3                                    | 2422,1  | 745,8                     | 22,7                        | 606,6                                   | 2402,7            | 2054,8                             | 9307,4   | 229,1                           | —  | —                               | 11 710,1                     | 2687,1                       | 18 212,9                              |
| 1900      | 2437,6                                    | 2426,5  | 999,0                     | 31,7                        | 628,0                                   | 2446,2            | 1870,7                             | 8586,3   | 179,5                           | —  | —                               | 11 032,5                     | 3391,9                       | 18 489,0                              |
| 1901      | 2369,8                                    | 2356,8  | 894,2                     | 37,9                        | 653,5                                   | 2357,4            | 1303,5                             | 8586,1   | — <sup>1)</sup>                 | —  | —                               | 10 943,5                     | 3571,1                       | 18 432,1                              |
| 1902      | 2560,8                                    | 2544,4  | 991,8                     | 44,2                        | 666,7                                   | 2374,1            | 905,6                              | 8627,3   | — <sup>1)</sup>                 | —  | —                               | 11 001,4                     | 3744,3                       | 18 965,0                              |

XX. B. 5. Die Steuerbeträge auf den Kopf der (mittleren) Bevölkerung.

| Jahre | Ertragssteuern |           |           |                         |                  |        | Indirekte Steuern         |                                     |                   |                   |                     |                      |                                       |        | Summe der direkten und indirekten Steuern (Sp. 7 u. 15) |
|-------|----------------|-----------|-----------|-------------------------|------------------|--------|---------------------------|-------------------------------------|-------------------|-------------------|---------------------|----------------------|---------------------------------------|--------|---|
|       | Grund          | Ge- bände | Ge- werbe | Kapital- und Spa- nagen | Dienst- eim- men | zuf.   | Verkehrs- abgaben         |                                     | Hun- de- ab- gabe | Verbrauchsabgaben |                     |                      | Spor- teln und Ge- richts- gebüh- ren | zuf.   |   |
|       |                |           |           |                         |                  |        | Um- satz- steuer (Afzise) | Erb- schaft- und Schenkungs- steuer |                   | Um- zelt (Wein)   | Malz- steuer (Bier) | Brannt- wein- abgabe |                                       |        |   |
| 1.    | 2.             | 3.        | 4.        | 5.                      | 6.               | 7.     | 8.                        | 9.                                  | 10.               | 11.               | 12.                 | 13.                  | 14.                                   | 15.    | 16.   |
| 1885  | M 2,37         | M 1,01    | M 1,03    | M 2,09                  | M 0,54           | M 7,04 | M 0,77                    | M 0,33                              | M 0,20            | M 1,10            | M 3,60              | M 0,82               | M 0,97                                | M 7,79 | M 14,83   |
| 1886  | 2,36           | 1,01      | 1,02      | 2,08                    | 0,56             | 7,03   | 0,79                      | 0,37                                | 0,22              | 1,05              | 4,14                | 0,80                 | 0,94                                  | 8,31   | 15,34   |
| 1887  | 1,85           | 1,12      | 1,40      | 2,06                    | 0,58             | 7,01   | 0,80                      | 0,42                                | 0,23              | 1,05              | 4,42                | 0,43                 | 0,97                                  | 8,32   | 15,31   |
| 1888  | 1,84           | 1,14      | 1,43      | 2,07                    | 0,60             | 7,08   | 0,88                      | 0,31                                | 0,23              | 1,07              | 3,95                | 0,00 <sup>2)</sup>   | 0,96                                  | 7,40   | 14,48   |
| 1889  | 1,65           | 1,08      | 1,29      | 1,95                    | 0,57             | 6,49   | 0,93                      | 0,38                                | 0,22              | 1,08              | 4,24                | —                    | 1,02                                  | 7,87   | 14,35   |
| 1890  | 1,64           | 1,05      | 1,31      | 1,96                    | 0,63             | 6,59   | 0,95                      | 0,45                                | 0,19              | 1,06              | 4,29                | —                    | 1,01                                  | 7,95   | 14,54   |
| 1891  | 1,64           | 1,07      | 1,38      | 2,02                    | 0,67             | 6,78   | 0,93                      | 0,41                                | 0,19              | 1,03              | 4,20                | —                    | 1,03                                  | 7,79   | 14,57   |
| 1892  | 1,63           | 1,08      | 1,38      | 2,05                    | 0,69             | 6,83   | 0,90                      | 0,42                                | 0,19              | 1,01              | 4,36                | —                    | 1,05                                  | 7,93   | 14,79   |
| 1893  | 1,63           | 1,10      | 1,43      | 2,06                    | 0,71             | 6,93   | 0,90                      | 0,44                                | 0,20              | 1,04              | 4,20                | —                    | 1,06                                  | 7,84   | 14,79   |
| 1894  | 1,80           | 1,24      | 1,66      | 2,32                    | 0,81             | 7,83   | 0,89                      | 0,53                                | 0,21              | 1,06              | 4,05                | —                    | 1,06                                  | 7,80   | 15,66   |
| 1895  | 1,79           | 1,26      | 1,66      | 2,35                    | 0,82             | 7,88   | 0,97                      | 0,38                                | 0,23              | 1,09              | 4,46                | —                    | 1,08                                  | 8,21   | 16,01   |
| 1896  | 1,77           | 1,28      | 1,72      | 2,39                    | 0,86             | 8,02   | 1,08                      | 0,38                                | 0,25              | 1,10              | 4,28                | —                    | 1,07                                  | 8,16   | 16,16   |
| 1897  | 1,76           | 1,30      | 1,80      | 2,47                    | 0,90             | 8,23   | 1,24                      | 0,52                                | 0,26              | 1,11              | 4,50                | —                    | 1,15                                  | 8,78   | 16,99   |
| 1898  | 1,75           | 1,33      | 1,87      | 2,50                    | 0,95             | 8,40   | 1,36                      | 0,37                                | 0,27              | 1,11              | 4,38                | —                    | 1,18                                  | 8,67   | 17,05   |
| 1899  | 1,73           | 1,36      | 1,96      | 2,59                    | 1,00             | 8,64   | 1,15                      | 0,35                                | 0,28              | 1,12              | 4,34                | —                    | 1,25                                  | 8,49   | 17,14   |
| 1900  | 1,72           | 1,39      | 2,07      | 2,67                    | 1,09             | 8,94   | 1,13                      | 0,46                                | 0,29              | 1,13              | 3,97                | —                    | 1,56                                  | 8,54   | 17,48   |
| 1901  | 1,70           | 1,42      | 2,11      | 2,76                    | 1,16             | 9,15   | 1,08                      | 0,41                                | 0,30              | 1,08              | 3,93                | —                    | 1,64                                  | 8,44   | 17,59   |
| 1902  | 1,68           | 1,44      | 2,09      | 2,79                    | 1,22             | 9,22   | 1,16                      | 0,45                                | 0,30              | 1,08              | 3,92                | —                    | 1,70                                  | 8,61   | 17,83   |

<sup>1)</sup> Die Rückvergütungen für ausgeführtes Bier werden seit 1. April 1901 in der Weise gewährt, daß die zu dem ausgeführten Bier verwendete Malzmenge bei der Malzsteuerberechnung in Abzug gebracht wird. Eine bare Rück- erstattung findet nur in ganz besonderen Ausnahmefällen statt.

**XX. B. 6. Die Umgelds-(Weinsteuer-)verwaltung in Württemberg.**

(Nach Mitteilungen des R. Finanzministeriums. — Amtsblatt des R. Steuerkollegiums, Jahrgang 1903 S. 151 ff. — Statist. Handbuch 1901 S. 229.)

**a) Die Wirtschaften und Getränkelein Händler, sowie der Betrag des Umgelds.**

| Rechnungs-<br>jahre | Am Ende des Rechnungsjahrs betrug die Zahl der |   |    |  |   |    | Zahl der umgelds-<br>pflichtigen un-<br>ständigen Wirte |   | Gesamt-<br>zahl der<br>Getränke-<br>verkaufs-<br>betriebe<br>(Sp. 2+5<br>+8) | Getränke-<br>verkaufsbetriebe,<br>welche Wein-<br>und Obstmo-<br>stschenken<br>(Sp. 3+6<br>+8) | Betrag des im<br>Rechnungsjahr<br>angesehten<br>Umgelds |                            |
|---------------------|--|---|----|--|---|----|---|---|--|--|---|----------------------------|
|                     | Gast- und<br>Schankwirtschaften                |   |    | Getränke-Klein Händler<br>und Kleinverkäufer |   |    | in<br>gan-<br>zen                                       | dar-<br>unter<br>Wein-<br>pro-<br>du-<br>zenten |  |  | M   | davon<br>im<br>Umford<br>% |
|                     | im<br>ganzen                                   | darunter solche<br>mit Wein- und<br>Obstmo-<br>stschank |    | im<br>ganzen                                 | darunter solche<br>mit Wein-<br>u. Kleinhandel<br>u. Kleinverkauf |    |   |   |  |  |   |                            |
|                     |  | davon im<br>Umford<br>%                                 |    |  | davon im<br>Umford<br>%   |    |   |   |  |  |   |                            |
| 1.                  | 2.   | 3.  | 4. | 5.   | 6.  | 7. | 8.  | 9.  | 10.  | 11.  | 12.   | 13.                        |
| 1894                | 15 784   | 13 811  | 87 | 4 178  | 1 000   | 72 | 1 163   | 930   | 21 125   | 15 974   | 2 188 914   | 87                         |
| 1895                | 15 898   | 13 883  | 88 | 4 124  | 1 043   | 72 | 1 410   | 1 012   | 21 432   | 16 336   | 2 255 390   | 86                         |
| 1896                | 15 944   | 13 985  | 87 | 4 367  | 1 072   | 73 | 973   | 604   | 21 284   | 16 030   | 2 296 656   | 87                         |
| 1897                | 16 150   | 14 179  | 85 | 4 790  | 1 135   | 74 | 1 280   | 901   | 22 220   | 16 594   | 2 337 678   | 86                         |
| 1898                | 16 203   | 14 289  | 84 | 5 341  | 1 302   | 72 | 865   | 479   | 22 409   | 16 456   | 2 349 448   | 86                         |
| 1899                | 16 354   | 14 472  | 84 | 5 831  | 1 349   | 69 | 798   | 359   | 22 983   | 16 619   | 2 402 683   | 86                         |
| 1900                | 16 414   | 14 647  | 56 | 5 614  | 1 293   | 55 | 1 141   | 554   | 23 169   | 17 110   | 2 446 160   | 77                         |
| 1901 <sup>1)</sup>  | .  | 14 738  | 42 | .  | 1 270   | 45 | 1 335   | 1 130   | .  | 17 343   | 2 357 420   | 55                         |
| 1902                | .  | 14 783  | 26 | .  | 1 227   | 25 | 1 115   | 934   | .  | 17 125   | 2 373 561   | 38                         |

<sup>1)</sup> Über Wirtschaften ohne Wein- oder Obstmo-  
stverschluß, sowie über Kleinverkäufer von Bier wurden von  
1901 ab keine Erhebungen mehr gemacht.

**b) Der Getränkeverkehr in den umgeldspflichtigen Gewerben.**

| Rechnungs-<br>jahre | Zahl u. Art <sup>1)</sup><br>der Betriebe,<br>für welche<br>Verschluß- u.<br>Steuer-<br>berechnungen<br>gefordert<br>wurden | Zahl der<br>gefertigten<br>Verschluß-<br>u. Steuer-<br>berech-<br>nungen | Summe der<br>Vierteljahre,<br>auf welche<br>sich die Ver-<br>rechnungen<br>erstrecken | Getränkevorrat bei Beginn<br>der ersten berücksichtigten Steuerperiode |                      |                    | Neue Einlagen im Laufe aller<br>berücksichtigten Steuerperioden |                      |                        |
|---------------------|---|--|---|--|----------------------|--------------------|---|----------------------|------------------------|
|                     |   |  |   | Wein   |                      | Obstmo-<br>st      | Wein  |                      | Obstmo-<br>st          |
|                     |   |  |   | im ganzen  | darunter<br>verzollt |                    | im ganzen   | darunter<br>verzollt |                        |
|                     |   |  |   | 1.   | 2.                   | 3.                 | 4.  | 5.                   | 6.                     |
| 1901                | a) 10 890<br>b) 1 316   | 12 118<br>1 351  | .   | hl<br>161 745<br>13  | hl<br>1 281<br>—     | hl<br>85 456<br>25 | hl<br>366 849<br>13 803   | hl<br>4 447<br>14    | hl<br>183 428<br>6 439 |
| 1902                | a) 13 849<br>b) 1 628   | 15 195<br>1 654  | 77 290  | 219 866<br>55  | 3 353<br>1           | 76 395<br>1        | 468 415<br>11 703   | 5 818<br>3           | 218 936<br>7 164       |

| Rechnungs-<br>jahre | Gesamtsumme des Ge-<br>tränkevorrats (Sp. 5—10) |                      |               | Absverkäufe im<br>Laufe aller berücksichtigten<br>Steuerperioden |                      |               | Im Laufe aller berücksichtigten<br>Steuerperioden zugrunde<br>gegangenes Getränke<br>(einschl. des zu Rezeptur-<br>zwecken verwendeten Weins) |                      |               | Bei allen berücksichtigten<br>Steuerberechnungen<br>abgerechneter Sfen-<br>abgang |                      |               |
|---------------------|---|----------------------|---------------|--|----------------------|---------------|---|----------------------|---------------|---|----------------------|---------------|
|                     | Wein  |                      | Obstmo-<br>st | Wein   |                      | Obstmo-<br>st | Wein  |                      | Obstmo-<br>st | Wein  |                      | Obstmo-<br>st |
|                     | im<br>ganzen                                    | darunter<br>verzollt |               | im<br>ganzen   | darunter<br>verzollt |               | im<br>ganzen  | darunter<br>verzollt |               | im<br>ganzen  | darunter<br>verzollt |               |
|                     | 1.  | 11.                  | 12.           | 13.  | 14.                  | 15.           | 16.   | 17.                  | 18.           | 19.   | 20.                  | 21.           |
| 1901 (a)            | hl<br>528 594                                   | hl<br>5 728          | hl<br>268 884 | hl<br>63 170   | hl<br>308            | hl<br>10 177  | hl<br>192   | hl<br>5              | hl<br>255     | hl<br>19 257  | hl<br>10             | hl<br>10 064  |
| (b)                 | 13 816  | 14                   | 6 464         | 335  | —                    | 75            | 2   | —                    | —             | 364   | .                    | 18            |
| 1902 (a)            | 688 281   | 9 171                | 295 331       | 68 492   | 527                  | 10 314        | 584   | 10                   | 402           | 23 051  | 6                    | 10 704        |
| (b)                 | 11 758  | 4                    | 7 165         | 327  | —                    | 51            | .   | .                    | 1             | 271   | —                    | 12            |

| Rechnungs-<br>jahre | Getränkevorrat am<br>Schluß der letzten Steuer-<br>periode |                      |               | Hausbrauch für alle<br>berücksichtigten Steuerperioden |                      |               | Summe der<br>Sp. 14—28 |                      |               | Steuerpflichtiger<br>Verschluß |                      |               |
|---------------------|--|----------------------|---------------|--|----------------------|---------------|------------------------|----------------------|---------------|--------------------------------|----------------------|---------------|
|                     | Wein   |                      | Obstmo-<br>st | Wein   |                      | Obstmo-<br>st | Wein                   |                      | Obstmo-<br>st | Wein                           |                      | Obstmo-<br>st |
|                     | im<br>ganzen   | darunter<br>verzollt |               | im<br>ganzen   | darunter<br>verzollt |               | im<br>ganzen           | darunter<br>verzollt |               | im<br>ganzen                   | darunter<br>verzollt |               |
|                     | 1.   | 23.                  | 24.           | 25.  | 26.                  | 27.           | 28.                    | 29.                  | 30.           | 31.                            | 32.                  | 33.           |
| 1901 (a)            | hl<br>187 444  | hl<br>1 326          | hl<br>63 433  | hl<br>50 970   | hl<br>137            | hl<br>103 623 | hl<br>321 033          | hl<br>1 786          | hl<br>187 552 | hl<br>207 561                  | hl<br>3 942          | hl<br>81 332  |
| (b)                 | 5 022  | 9                    | 5 211         | 1 315  | —                    | 1 109         | 7 038                  | 9                    | 6 413         | 6 778                          | 5                    | 51            |
| 1902 (a)            | 237 726  | 3 116                | 77 903        | 69 228   | 469                  | 119 509       | 399 081                | 4 128                | 218 832       | 289 200                        | 5 043                | 76 499        |
| (b)                 | 8 928  | 1                    | 5 824         | 1 119  | —                    | 1 230         | 5 645                  | 1                    | 7 118         | 6 113                          | 3                    | 47            |

<sup>1)</sup> a) = Wirtschaften und Kleinverkaufsgewerbe, b) = unständige Betriebe (einschl. Weinproduzenten).

**XX. B. 7. Erzeugung und Besteuerung des Bieres in Württemberg.**

(Amtsblatt des R. Steuerkollegiums, Jahrgang 1903 S. 147 ff. — Vierteljahrsz. Stat. d. Deutsch. Reichs. — Statist. Handbuch 1901 S. 230.)

Der Steuerfuß beträgt seit 1. April 1881 10 *M* für 1 dz Malz. Durch Gesetz vom 28. April 1893 ist vom 1. April 1893 an für diejenigen, welche im Lauf eines Etatsjahrs nicht mehr als 100 000 kg Malz verwenden, die Abgabe von den ersten 50 000 kg um 10 %, also auf 9 *M*, durch Gesetz vom 8. Juli 1895 weiterhin vom 1. April 1895 an für solche Privatbrauer, welche in einem Etatsjahr nicht mehr als 500 kg Malz verwenden, die Abgabe um 75 %, also auf 2 1/2 *M*, ermäßigt worden. Das letztgenannte Gesetz hat aber andererseits vom 15. Juli 1895 an den Brauern, welche im Etatsjahr mehr als 500 000 kg verwenden, von den diese Menge übersteigenden nächsten 1 500 000 kg einen Zuschlag von 5 % (50 Pf.) und für die 2 000 000 kg übersteigende Malzmenge einen Zuschlag von 10 % (1 *M*) auferlegt. — Mit Wirkung vom 1. Okt. 1900 an trat das Gesetz vom 4. Juli 1900 betr. die Biersteuer in Kraft. Die Steuer beträgt von der in einer Bierbrauerei in einem Rechnungsjahr verwendeten Malzmenge für die ersten 500 dz 80 %, für die folgenden 1500 dz 100 %, für die folgenden 2000 dz 110 %, für die folgenden 5000 dz 120 % und für den Rest 125 % des Steuerfußes, wenn insgesamt nur 500 dz oder weniger verwendet werden 70 %. Privatbrauer (Bierherstellung zum eigenen Bedarf im Haushalt) bezahlen für die ersten 5 dz Malz 25 % des Steuerfußes.

| Steuer-<br>jahre<br>(1. April<br>bis<br>31. März) | Zahl der betriebenen Brauereien |                |  |   |                                       |                  |   |                  |       | Verbrauch an Malz     |                     |                       |                      |            |
|---|---------------------------------|----------------|--|---|---------------------------------------|------------------|---|------------------|-------|-----------------------|---------------------|-----------------------|----------------------|------------|
|   | im<br>gan-<br>zen               | und zwar       |  |   |                                       |                  |   |                  |       | im<br>ganzen          | davon versteuert zu |                       |                      |            |
|   |                                 | gewerbliche    |  |   |                                       | private          |   |                  |       |                       | 2,50<br><i>M</i>    | 7 <i>M</i>            | 8 <i>M</i>           | 9 <i>M</i> |
|   |                                 | über-<br>haupt | dav. genies-<br>steuerermä-<br>ßigung von<br>30 u. 20 % <sup>1)</sup><br>bzw. 10 % <sup>2)</sup> | davon haben Zuschlag<br>zu entrichten von |                                       | über-<br>haupt   | davon<br>genies-<br>ermäßi-<br>gung von<br>75 % | dz <sup>3)</sup> | dz    |                       |                     |                       |                      |            |
| 5 %   | 10 %                            | 20 %           | 25 %   | 9.  | 10.                                   | 11.              | 12.   | 13.              | 14.   | 15.                   |                     |                       |                      |            |
| 1890  | 7 524                           | 2 272          | —  | —   | —                                     | —                | —   | 5 252            | —     | 845 964               | —                   | —                     | —                    | —          |
| 1891  | 6 748                           | 2 180          | —  | —   | —                                     | —                | —   | 4 568            | —     | 829 863               | —                   | —                     | —                    | —          |
| 1892  | 6 536                           | 2 093          | —  | —   | —                                     | —                | —   | 4 443            | —     | 867 893               | —                   | —                     | —                    | —          |
| 1893  | 6 141                           | 1 995          | 1 805  | —   | —                                     | —                | —   | 4 146            | —     | 813 534               | —                   | —                     | —                    | —          |
| 1894  | 5 845                           | 1 934          | 1 756  | —   | —                                     | —                | —   | 3 911            | —     | 839 353               | —                   | —                     | —                    | 306 284    |
| 1895  | 6 252                           | 1 888          | 1 686  | 18  | 1                                     | —                | —   | 4 364            | 4 309 | 922 006               | 3 906               | —                     | —                    | 306 995    |
| 1896  | 6 190                           | 1 805          | 1 606  | 17  | 1                                     | —                | —   | 4 385            | 4 338 | 889 870               | 3 629               | —                     | —                    | 279 464    |
| 1897  | 6 285                           | 1 715          | 1 328  | 23  | 1                                     | —                | —   | 4 570            | 4 518 | 939 850               | 4 321               | —                     | —                    | 270 827    |
| 1898  | 6 221                           | 1 631          | 1 259  | 22  | 1                                     | —                | —   | 4 590            | 4 549 | 915 618               | 3 622               | —                     | —                    | 257 708    |
| 1899  | 5 818                           | 1 537          | 1 169  | 27  | 1                                     | —                | —   | 4 281            | 4 233 | 914 436               | 3 369               | —                     | —                    | 253 027    |
| 1900  | 5 788                           | 1 481          | 1 143  | 22 <sup>2)</sup>                          | { 1 <sup>2)</sup><br>46 <sup>1)</sup> | 22 <sup>1)</sup> | 11 <sup>1)</sup>                                | 4 307            | 4 297 | 844 015               | 2 826               | 110 044 <sup>4)</sup> | 32 734 <sup>4)</sup> | 102 299    |
| 1901  | 5 244                           | 1 418          | 1 075  | —   | 40                                    | 52               | 25  | 3 826            | 3 813 | 858 900 <sup>5)</sup> | 2 743               | 160 661               | 171 502              | —          |
| 1902  | 5 632                           | 1 385          | 1 045  | —   | 40                                    | 54               | 23  | 4 247            | 4 235 | 860 740 <sup>5)</sup> | 3 297               | 157 193               | 170 000              | —          |

| Steuer-<br>jahre<br>(1. April<br>bis<br>31. März) | (Roth) Verbrauch an Malz |                |             |                      |                      | Menge<br>des<br>gewon-<br>nenen<br>Bieres | Bruttobetrag der<br>Braumalzsteuer |  | Steuer-<br>rück-<br>ver-<br>gütung<br>für aus-<br>geführtes<br>Bier | Über-<br>gangs-<br>abgabe<br>von Bier<br>und<br>Malz | Ein-<br>gangs-<br>zoll<br>von<br>auslän-<br>dischem<br>Bier | Gesamt-<br>reinz-<br>einnahme<br>vom Bier |
|---|--------------------------|----------------|-------------|----------------------|----------------------|---|------------------------------------|--|---|--|---|---|
|   | davon versteuert zu      |                |             |                      |                      |   | über-<br>haupt                     | Dar-<br>unter<br>von<br>Privat-<br>brauern |   |  |   |   |
|   | 10 <i>M</i>              | 10,50 <i>M</i> | 11 <i>M</i> | 12 <i>M</i>          | 12,50 <i>M</i>       |   |                                    |  |   |  |   |   |
| 1.  | 16.                      | 17.            | 18.         | 19.                  | 20.                  | 21.                                       | 22.                                | 23.  | 24.   | 25.  | 26.   | 27.                                       |
| 1890  | —                        | —              | —           | —                    | —                    | 3 507 883                                 | 8 522 042                          | 48 970                                     | 147 031   | 167 054  | 110 928   | 8 652 993                                 |
| 1891  | —                        | —              | —           | —                    | —                    | 3 454 304                                 | 8 357 799                          | 39 503                                     | 144 930   | 173 709  | 114 320   | 8 500 898                                 |
| 1892  | —                        | —              | —           | —                    | —                    | 3 749 472                                 | 9 045 333                          | 38 304                                     | 147 172   | 195 695  | 132 739   | 9 226 595                                 |
| 1893  | —                        | —              | —           | —                    | —                    | 3 478 065                                 | 7 997 741                          | 26 382                                     | 136 642   | 199 858  | 137 700   | 8 198 657                                 |
| 1894  | 533 069                  | —              | —           | —                    | —                    | 3 493 151                                 | 8 087 609                          | 26 092                                     | 137 388   | 203 899  | 126 861   | 8 280 981                                 |
| 1895  | 496 615                  | 94 882         | 19 608      | —                    | —                    | 3 885 481                                 | 8 951 015                          | 12 850                                     | 143 639   | 234 300  | 138 259   | 9 179 935                                 |
| 1896  | 479 662                  | 107 045        | 20 070      | —                    | —                    | 3 794 757                                 | 8 665 631                          | 11 671                                     | 154 631   | 222 543  | 130 303   | 8 863 845                                 |
| 1897  | 515 037                  | 122 475        | 27 190      | —                    | —                    | 4 100 392                                 | 9 184 182                          | 13 753                                     | 181 516   | 232 520  | 115 351   | 9 350 537                                 |
| 1898  | 493 736                  | 135 029        | 25 523      | —                    | —                    | 4 068 802                                 | 8 964 368                          | 10 913                                     | 207 571   | 247 151  | 105 185   | 9 109 134                                 |
| 1899  | 490 238                  | 140 269        | 27 483      | —                    | —                    | 4 128 325                                 | 8 963 735                          | 10 418                                     | 229 101   | 266 337  | 110 689   | 9 111 660                                 |
| 1900  | 388 224                  | 43 123         | 55 958      | 50 232 <sup>1)</sup> | 58 575 <sup>1)</sup> | 3 876 649                                 | 8 245 319                          | 8 359                                      | 179 454   | 281 108  | 120 159   | 8 467 131                                 |
| 1901  | 247 015                  | —              | 96 815      | 93 446               | 86 718               | 4 012 910                                 | 8 243 962                          | 7 591                                      | — <sup>1)</sup>   | 300 713  | 145 446   | 8 690 121                                 |
| 1902  | 250 576                  | —              | 99 407      | 91 519               | 88 748               | 3 792 253                                 | 8 275 422                          | 9 008                                      | —   | 312 172  | 145 381   | 8 732 975                                 |

<sup>1)</sup> Nach dem neuen Gesetz vom 1. Okt. 1900 an. — <sup>2)</sup> Nach dem alten Gesetz bis 30. Sept. 1900. — <sup>3)</sup> Die Zahlen bis 1900 einschl. geben die gesamte Malzverwendung an, die neueren nur die Menge des zum Inlandsver-  
brauch versteuerten Malzes nach Abzug desjenigen, welches für ausgeführtes oder zugrunde gegangenes Bier ver-  
wendet wurde. — <sup>4)</sup> Ware Rückvergütung findet für die Regel nicht mehr statt. Siehe Anm. 1 auf S. 206.

## XX. B. 8. Die Staats- und Körperschaftssteuern vom Grundeigentum, Gefällen, Gebäuden und Gewerben in den Jahren 1895 und 1902.

(Nach Mitteilungen des R. Ministeriums des Innern.)

| Kreis                         | Jahre | Staats-<br>steuer <sup>1)</sup> | Körperschaftssteuern    |                                    |               | Zu % der Staatssteuer<br>beträgt der |                           |               |
|-------------------------------|-------|---------------------------------|-------------------------|------------------------------------|---------------|--------------------------------------|---------------------------|---------------|
|                               |       |                                 | Amts-<br>schaden        | Gemeinde-<br>schaden <sup>2)</sup> | zu-<br>sammen | Amts-<br>schaden                     | Ge-<br>meinde-<br>schaden | zu-<br>sammen |
|                               |       |                                 |                         |                                    |               |                                      |                           |               |
| 1.                            | 2.    | 3.                              | 4.                      | 5.                                 | 6.            | 7.                                   | 8.                        | 9.            |
| Neckarkreis                   | 1895  | 3 801 644                       | 990 832                 | 6 104 237                          | 7 095 069     | 26,06                                | 160,57                    | 186,63        |
|                               | 1902  | 4 697 378                       | 1 273 108               | 9 084 687                          | 10 357 795    | 27,10                                | 193,40                    | 220,50        |
| Schwarzwaldkr.                | 1895  | 1 916 778                       | 935 921                 | 2 363 846                          | 3 299 767     | 48,83                                | 123,32                    | 172,15        |
|                               | 1902  | 2 232 585                       | 1 143 302               | 3 385 912                          | 4 529 214     | 51,21                                | 151,66                    | 202,87        |
| Sagstkreis                    | 1895  | 1 719 098                       | 947 720                 | 2 734 256                          | 3 681 976     | 55,13                                | 159,05                    | 214,18        |
|                               | 1902  | 1 847 291                       | 1 147 090               | 3 526 239                          | 4 673 329     | 62,09                                | 190,89                    | 252,98        |
| Donaufreis                    | 1895  | 2 588 549                       | 808 569                 | 3 928 229                          | 4 736 798     | 31,24                                | 151,75                    | 182,99        |
|                               | 1902  | 2 941 387                       | 961 913                 | 5 229 229                          | 6 191 142     | 32,70                                | 177,78                    | 210,48        |
| Württemberg                   | 1895  | 10 026 069                      | 3 683 042               | 15 130 568                         | 18 813 610    | 36,73                                | 150,91                    | 187,64        |
|                               | 1902  | 11 718 641                      | 4 525 413 <sup>3)</sup> | 21 226 067 <sup>3)</sup>           | 25 751 480    | 38,62                                | 181,13                    | 219,75        |
| Zunahme in % von<br>1895—1902 |       | 16,88                           | 22,87                   | 40,29                              | 36,88         | 1,89                                 | 30,22                     | 32,11         |

<sup>1)</sup> Einschl. der fingierten Beträge. — <sup>2)</sup> Gemeindefschaden ist 1895 in 115, 1902 in 111 Gemeinden nicht umgelegt worden. Das prozentuale Verhältnis des Gemeindefschadens zur Staatssteuer beträgt:

|                | Gemeinden            |             |
|----------------|----------------------|-------------|
|                | 1895                 | 1902        |
| 0,1— 99 %      | 351                  | 198         |
| 100—199 %      | 828                  | 709         |
| 200—499 %      | 605                  | 874         |
| 500—999 %      | 9                    | 17          |
| 1000 % u. mehr | 1                    | —           |
|                | <b>zusammen 1794</b> | <b>1798</b> |

— <sup>3)</sup> Die zu Gunsten der Gemeinden erhobene Steuer aus Kapital-, Renten-, Dienst- und Berufseinkommen betrug im Jahr 1902 im ganzen 1 459 756 ℳ, die zu Gunsten der Amtskörperschaften erhobene Steuer 364 873 ℳ, im Jahr 1895 dagegen für die Gemeinden: 1 053 912 ℳ, für die Amtskörperschaften: 267 241 ℳ.

**XX. B. 9. Die Umlagen an Staats-, Amts- und Gemeindefeuern auf**  
 (Wirt. Jahrbücher für Statistik und Landeskunde, Jahrgang 1883 I. S. 200 ff.; Verhandlungen der Kammer

| Oberämter               | Staatssteuer   |                  |                  |                  |                  |                  | Amts-          |                |                |
|-------------------------|----------------|------------------|------------------|------------------|------------------|------------------|----------------|----------------|----------------|
|                         | 1843/44        | 1859/60          | 1869/70          | 1879/80          | 1895/96          | 1902/03          | 1843/44        | 1859/60        | 1869/70        |
|                         | <i>M.</i>      | <i>M.</i>        | <i>M.</i>        | <i>M.</i>        | <i>M.</i>        | <i>M.</i>        | <i>M.</i>      | <i>M.</i>      | <i>M.</i>      |
| 1.                      | 2.             | 3.               | 4.               | 5.               | 6.               | 7.               | 8.             | 9.             | 10.            |
| Badnang . . .           | 46 243         | 67 101           | 72 651           | 99 476           | 105 414          | 115 356          | 18 864         | 14 935         | 23 355         |
| Befigheim . . .         | 48 297         | 73 339           | 83 656           | 112 416          | 126 058          | 145 564          | 2 631          | 36 497         | 12 358         |
| Böblingen . . .         | 49 089         | 74 318           | 81 813           | 103 959          | 104 721          | 115 808          | 7 005          | 2 951          | 5 901          |
| Brackenheim . . .       | 45 915         | 69 178           | 76 418           | 97 075           | 97 647           | 99 013           | 12 201         | 24 108         | 10 464         |
| Cannstatt . . .         | 42 665         | 65 731           | 77 220           | 168 330          | 227 099          | 311 512          | 11 904         | 31 899         | 8 894          |
| Eßlingen . . .          | 51 118         | 77 021           | 87 804           | 166 859          | 212 916          | 287 261          | 8 849          | 16 234         | 11 165         |
| Heilbronn . . .         | 67 706         | 108 799          | 123 191          | 225 205          | 403 624          | 528 734          | 6 929          | 63 027         | 9 131          |
| Leonberg . . .          | 63 511         | 96 620           | 104 427          | 131 067          | 127 832          | 134 934          | 857            | 3 475          | 3 322          |
| Ludwigsburg . . .       | 64 774         | 98 085           | 108 531          | 172 995          | 207 062          | 251 851          | 16 934         | 43 712         | 17 244         |
| Marbach . . .           | 58 923         | 88 627           | 96 695           | 114 986          | 101 446          | 105 607          | 10 442         | 13 510         | 17 813         |
| Maulbronn . . .         | 41 563         | 63 926           | 69 527           | 92 331           | 87 118           | 95 416           | 8 162          | 11 895         | 20 576         |
| Neckarsulm . . .        | 58 042         | 90 730           | 98 180           | 131 372          | 138 150          | 160 387          | 21 132         | 22 425         | 22 092         |
| Stuttgart, Stadt        | 93 895         | 157 363          | 220 506          | 855 879          | 1 427 439        | 1 850 004        | —              | —              | —              |
| Stuttgart, Amt          | 49 173         | 69 921           | 78 262           | 125 559          | 166 948          | 217 375          | 3 567          | 31 406         | 6 780          |
| Vaihingen . . .         | 44 909         | 67 624           | 74 204           | 92 697           | 87 163           | 90 386           | 5 270          | 17 025         | 6 837          |
| Weißlingen . . .        | 47 143         | 70 922           | 77 587           | 100 677          | 99 791           | 109 603          | 6 888          | 24 000         | 11 731         |
| Weinsberg . . .         | 43 329         | 63 588           | 68 576           | 85 964           | 81 216           | 78 567           | 15 636         | 31 736         | 23 145         |
| <b>Neckarkreis</b>      | <b>916 295</b> | <b>1 402 893</b> | <b>1 599 248</b> | <b>2 876 847</b> | <b>3 801 644</b> | <b>4 697 378</b> | <b>157 271</b> | <b>388 835</b> | <b>210 808</b> |
| <br>                    |                |                  |                  |                  |                  |                  |                |                |                |
| Vödingen . . .          | 47 277         | 69 142           | 75 715           | 108 183          | 116 368          | 149 514          | 7 399          | 9 761          | 9 770          |
| Calw . . .              | 38 234         | 57 530           | 60 606           | 81 463           | 92 218           | 104 243          | 5 793          | 6 838          | 10 800         |
| Freudenstadt . . .      | 40 198         | 58 514           | 61 697           | 90 414           | 114 597          | 130 432          | 7 507          | 8 861          | 14 225         |
| Herrnberg . . .         | 50 400         | 78 012           | 86 318           | 109 477          | 96 827           | 99 855           | 3 429          | 8 572          | 11 484         |
| Horb . . .              | 40 843         | 54 849           | 66 329           | 82 787           | 91 731           | 92 566           | 10 022         | 5 863          | 9 067          |
| Nagold . . .            | 39 242         | 58 358           | 62 274           | 79 045           | 88 735           | 94 593           | 7 344          | 10 183         | 10 253         |
| Neuenbürg . . .         | 27 669         | 40 498           | 43 865           | 74 852           | 98 858           | 112 285          | 10 058         | 8 710          | 14 056         |
| Nürtingen . . .         | 44 739         | 65 937           | 58 819           | 102 701          | 114 606          | 130 463          | 11 191         | 10 183         | 11 316         |
| Obernorf . . .          | 35 589         | 49 800           | 56 438           | 87 429           | 126 099          | 137 700          | 6 681          | 7 155          | 10 353         |
| Reutlingen . . .        | 66 070         | 97 359           | 105 206          | 186 005          | 232 203          | 297 852          | 5 210          | 3 621          | 6 846          |
| Rottenburg . . .        | 56 616         | 84 773           | 92 179           | 116 693          | 115 311          | 119 790          | 6 063          | 5 486          | 8 229          |
| Rottweil . . .          | 54 387         | 77 638           | 85 207           | 121 031          | 138 593          | 200 584          | 6 924          | 9 002          | 13 714         |
| Spaichingen . . .       | 29 973         | 43 802           | 47 573           | 64 020           | 49 997           | 51 446           | 4 752          | 3 874          | 2 572          |
| Sulz . . .              | 36 493         | 52 709           | 56 981           | 72 275           | 59 617           | 61 931           | 4 843          | 7 379          | 11 073         |
| Tübingen . . .          | 54 021         | 76 427           | 85 635           | 120 134          | 131 128          | 148 389          | 7 262          | 6 796          | 12 758         |
| Tuttlingen . . .        | 41 233         | 59 556           | 66 364           | 102 764          | 117 196          | 159 117          | 5 558          | 6 705          | 9 602          |
| Urach . . .             | 45 410         | 68 441           | 75 849           | 115 803          | 132 694          | 141 825          | 10 956         | 6 932          | 11 143         |
| <b>Schwarzwaldkreis</b> | <b>748 394</b> | <b>1 093 345</b> | <b>1 187 055</b> | <b>1 715 076</b> | <b>1 916 778</b> | <b>2 232 585</b> | <b>120 992</b> | <b>125 921</b> | <b>177 261</b> |

## Grundeigentum, Gefälle, Gebäude und Gewerbe. — Nach Oberämtern.

der Abgeordneten, 35. Landtag Weif. Vb. II. S. 475 ff.; Mitteilungen des k. Ministeriums des Innern.)

| Schaden        |                |                  | Gemeindefchaden |                |                  |                  |                  |                  | Oberämter            |
|----------------|----------------|------------------|-----------------|----------------|------------------|------------------|------------------|------------------|----------------------|
| 1879/80        | 1895/96        | 1902/03          | 1843/44         | 1859/60        | 1869/70          | 1879/80          | 1895/96          | 1902/03          |                      |
| <i>M.</i>      | <i>M.</i>      | <i>M.</i>        | <i>M.</i>       | <i>M.</i>      | <i>M.</i>        | <i>M.</i>        | <i>M.</i>        | <i>M.</i>        |                      |
| 11.            | 12.            | 13.              | 14.             | 15.            | 16.              | 17.              | 18.              | 19.              | 1.                   |
| 37 002         | 61 747         | 71 215           | 43 075          | 99 557         | 98 727           | 193 983          | 194 420          | 241 257          | Vachnang.            |
| 35 155         | 69 078         | 87 338           | 24 614          | 15 336         | 37 440           | 120 066          | 178 000          | 239 700          | Vesigheim.           |
| 50 975         | 48 998         | 70 000           | 25 354          | 21 514         | 17 400           | 45 800           | 100 300          | 126 300          | Vööklingen.          |
| 18 023         | 58 024         | 70 559           | 36 374          | 36 043         | 35 743           | 87 750           | 107 000          | 137 590          | Brackenheim.         |
| 25 920         | 82 630         | 100 000          | 47 940          | 74 777         | 111 086          | 243 228          | 387 950          | 653 500          | Cannstatt.           |
| 27 217         | 60 000         | 105 000          | 23 391          | 46 105         | 87 308           | 185 515          | 346 000          | 538 750          | Eßlingen.            |
| 080            | 90 300         | 106 800          | 16 195          | 50 229         | 120 137          | 251 690          | 564 500          | 1 000 200        | Hellbronn.           |
| 46 752         | 77 997         | 95 000           | 16 294          | 14 014         | 23 179           | 42 526           | 95 802           | 124 598          | Leonberg.            |
| 012            | 57 497         | 103 000          | 46 783          | 53 974         | 98 281           | 222 627          | 301 270          | 416 171          | Ludwigsburg.         |
| 53 815         | 60 002         | 60 196           | 33 674          | 55 769         | 67 072           | 136 515          | 166 236          | 196 047          | Marbach.             |
| 19 544         | 49 999         | 60 000           | 12 343          | 12 339         | 10 183           | 48 622           | 108 500          | 127 000          | Maulbronn.           |
| 29 957         | 55 041         | 69 000           | 20 131          | 48 703         | 39 032           | 111 914          | 124 104          | 200 104          | Neckarfulm.          |
| —              | —              | —                | 85 521          | 265 714        | 665 143          | 1 600 000        | 2 688 000        | 4 100 000        | Stuttgart, Ct.       |
| 39 919         | 62 500         | 85 000           | 48 895          | 52 629         | 65 400           | 169 300          | 317 550          | 442 450          | Stuttgart, Unt.      |
| 29 920         | 44 997         | 62 000           | 12 708          | 16 584         | 14 187           | 55 550           | 88 200           | 118 500          | Uehlingen.           |
| 34 862         | 52 000         | 58 000           | 36 921          | 51 527         | 70 106           | 155 556          | 173 920          | 225 150          | Waiblingen.          |
| 35 896         | 60 013         | 70 000           | 40 877          | 79 824         | 81 375           | 154 211          | 162 485          | 197 370          | Weinsberg.           |
| <b>565 049</b> | <b>990 832</b> | <b>1 273 108</b> | <b>571 090</b>  | <b>994 638</b> | <b>1 641 799</b> | <b>3 824 853</b> | <b>6 104 237</b> | <b>9 084 687</b> | <b>Neckarfreiä.</b>  |
| 527            | 88 499         | 136 805          | 30 067          | 35 085         | 54 502           | 127 200          | 202 150          | 374 400          | Ualingen.            |
| 18 000         | 28 999         | 44 500           | 18 788          | 33 430         | 40 809           | 87 730           | 90 225           | 127 160          | Ualm.                |
| 21 322         | 64 999         | 71 000           | 43 347          | 69 419         | 83 911           | 129 288          | 156 144          | 164 490          | Freudenstadt.        |
| 20 399         | 60 000         | 70 000           | 30 430          | 35 383         | 40 243           | 102 280          | 146 700          | 183 300          | Herrnberg.           |
| 32 955         | 50 898         | 51 853           | 47 575          | 49 049         | 49 526           | 76 395           | 103 550          | 137 300          | Horb.                |
| 25 488         | 49 000         | 58 000           | 30 452          | 31 107         | 26 374           | 80 399           | 97 148           | 117 196          | Magob.               |
| 18 086         | 50 000         | 50 000           | 20 133          | 30 164         | 44 228           | 146 333          | 210 290          | 231 296          | Neuenbürg.           |
| 22 524         | 66 000         | 74 000           | 9 494           | 24 206         | 22 405           | 46 800           | 52 320           | 105 350          | Nürtingen.           |
| 39 739         | 79 000         | 89 505           | 39 447          | 66 531         | 74 040           | 118 450          | 162 000          | 194 914          | Obernorf.            |
| 15 001         | 57 002         | 74 000           | 18 631          | 22 588         | 50 057           | 155 950          | 310 755          | 497 331          | Neutlingen.          |
| 27 982         | 66 002         | 71 874           | 32 215          | 33 449         | 29 119           | 97 900           | 150 850          | 171 695          | Nottenburg.          |
| 33 071         | 89 822         | 116 765          | 42 003          | 56 376         | 68 589           | 112 424          | 152 284          | 287 430          | Nottweil.            |
| 202            | 17 001         | 21 000           | 20 784          | 17 045         | 18 984           | 52 322           | 58 830           | 64 800           | Spaichingen.         |
| 13 431         | 43 700         | 44 000           | 12 089          | 27 309         | 27 514           | 55 700           | 79 710           | 76 500           | Sulz.                |
| 766            | 37 998         | 50 000           | 23 726          | 36 494         | 42 463           | 109 800          | 162 590          | 252 250          | Tübingen.            |
| 19 250         | 52 999         | 81 000           | 14 964          | 16 757         | 23 529           | 81 835           | 108 350          | 219 350          | Tuttlingen.          |
| 13 335         | 34 002         | 39 000           | 23 551          | 11 476         | 26 443           | 128 350          | 119 950          | 131 150          | Urach.               |
| <b>373 078</b> | <b>935 921</b> | <b>1 143 302</b> | <b>457 696</b>  | <b>595 868</b> | <b>722 736</b>   | <b>1 709 156</b> | <b>2 363 846</b> | <b>3 335 912</b> | <b>Schwarzw.-Kr.</b> |

## (Zus.) XX. B. 9. Die Umlagen an Staats-, Amts- und Gemeindesteuern

| Oberämter             | Staatssteuer     |                  |                  |                  |                   |                   | Amts-          |                |                  |
|-----------------------|------------------|------------------|------------------|------------------|-------------------|-------------------|----------------|----------------|------------------|
|                       | 1843/44          | 1859/60          | 1869/70          | 1879/80          | 1895/96           | 1902/03           | 1843/44        | 1859/60        | 1869/70          |
|                       | <i>M.</i>        | <i>M.</i>        | <i>M.</i>        | <i>M.</i>        | <i>M.</i>         | <i>M.</i>         | <i>M.</i>      | <i>M.</i>      | <i>M.</i>        |
| 1.                    | 2.               | 3.               | 4.               | 5.               | 6.                | 7.                | 8.             | 9.             | 10.              |
| Nalen . . .           | 34 913           | 51 758           | 54 934           | 84 045           | 114 103           | 136 631           | 20 175         | 17 143         | 50 501           |
| Crailsheim . .        | 40 719           | 59 541           | 63 725           | 94 817           | 104 079           | 103 295           | 17 421         | 12 001         | 15 417           |
| Ellwangen . .         | 54 118           | 82 201           | 98 411           | 121 533          | 144 474           | 146 425           | 48 513         | 30 085         | 30 847           |
| Gaildorf . . .        | 40 085           | 57 024           | 62 220           | 82 257           | 76 869            | 80 661            | 27 429         | 32 577         | 34 274           |
| Gerabronn . .         | 78 437           | 116 476          | 124 812          | 166 261          | 139 570           | 141 628           | 23 926         | 22 306         | 29 856           |
| Gmünd . . . .         | 43 156           | 63 074           | 71 863           | 112 717          | 146 382           | 185 456           | 16 286         | 33 759         | 41 474           |
| Hall . . . . .        | 75 014           | 107 573          | 117 569          | 156 891          | 136 865           | 142 447           | 31 929         | 26 571         | 30 828           |
| Heidenheim . .        | 55 778           | 87 234           | 97 222           | 149 233          | 216 440           | 249 397           | 35 758         | 13 493         | 25 457           |
| Künzelsau . . .       | 61 495           | 92 449           | 96 089           | 126 920          | 106 445           | 106 932           | 23 950         | 26 437         | 35 950           |
| Mergentheim .         | 67 034           | 101 468          | 109 430          | 149 736          | 130 488           | 133 042           | 19 714         | 17 172         | 19 981           |
| Neresheim . . .       | 47 306           | 61 636           | 76 154           | 102 929          | 106 466           | 105 903           | 14 571         | 22 855         | 27 243           |
| Öhringen . . .        | 82 114           | 117 856          | 128 234          | 164 934          | 142 578           | 143 765           | 23 371         | 36 000         | 39 337           |
| Schorndorf . .        | 38 354           | 55 767           | 60 633           | 78 364           | 84 330            | 91 996            | 22 097         | 18 857         | 23 280           |
| Welzheim . . .        | 32 811           | 48 163           | 51 915           | 70 336           | 70 009            | 79 713            | 14 799         | 22 219         | 27 296           |
| <b>Jagstkreis . .</b> | <b>751 334</b>   | <b>1 102 220</b> | <b>1 203 211</b> | <b>1 660 973</b> | <b>1 719 098</b>  | <b>1 847 291</b>  | <b>339 939</b> | <b>331 475</b> | <b>431 791</b>   |
| <br>                  |                  |                  |                  |                  |                   |                   |                |                |                  |
| Biberach . . .        | 82 819           | 124 570          | 136 759          | 201 896          | 198 226           | 212 352           | 8 335          | 9 014          | 15 415           |
| Blaubeuren . .        | 43 917           | 66 804           | 75 006           | 100 229          | 111 330           | 125 384           | 6 619          | 7 550          | 11 464           |
| Chingen . . . .       | 71 383           | 108 465          | 116 758          | 154 570          | 158 377           | 178 937           | 8 547          | 13 034         | 13 555           |
| Geislingen . .        | 45 053           | 68 550           | 80 040           | 123 705          | 172 433           | 201 768           | 4 937          | 8 798          | 12 988           |
| Göppingen . . .       | 63 470           | 94 294           | 107 149          | 180 842          | 231 032           | 323 861           | 8 040          | 13 937         | 14 943           |
| Kirchheim . . .       | 54 974           | 81 233           | 89 184           | 122 766          | 123 955           | 140 537           | 14 253         | 9 222          | 12 000           |
| Laupheim . . .        | 51 166           | 77 850           | 84 833           | 122 583          | 117 151           | 119 573           | 11 734         | 11 435         | 17 143           |
| Leutkirch . . .       | 57 357           | 87 240           | 94 576           | 129 748          | 125 386           | 131 440           | 9 598          | 6 038          | 10 184           |
| Münstingen . .        | 41 415           | 61 932           | 70 212           | 96 997           | 97 359            | 105 519           | 11 957         | 12 000         | 18 706           |
| Ravensburg . .        | 74 129           | 114 700          | 129 466          | 214 404          | 215 181           | 233 421           | 6 420          | 5 105          | 10 069           |
| Niedlingen . .        | 70 519           | 107 887          | 119 699          | 160 167          | 146 855           | 149 898           | 6 605          | 8 785          | 10 675           |
| Saulgau . . . .       | 70 865           | 103 356          | 119 388          | 160 187          | 132 949           | 138 666           | 6 312          | 8 620          | 12 636           |
| Tettnang . . . .      | 46 512           | 74 407           | 83 594           | 123 360          | 119 545           | 132 886           | 5 150          | 5 061          | 6 857            |
| Ulm . . . . .         | 87 218           | 137 300          | 141 603          | 288 651          | 363 350           | 453 694           | 29 095         | 11 130         | 12 845           |
| Waldbec . . . .       | 69 753           | 106 088          | 113 510          | 156 521          | 152 008           | 157 157           | 5 709          | 7 974          | 12 423           |
| Wangen . . . . .      | 51 634           | 77 370           | 85 130           | 125 638          | 123 412           | 136 294           | 5 602          | 5 566          | 6 861            |
| <b>Donaufreis . .</b> | <b>982 184</b>   | <b>1 492 066</b> | <b>1 646 907</b> | <b>2 462 264</b> | <b>2 588 549</b>  | <b>2 941 387</b>  | <b>148 913</b> | <b>143 319</b> | <b>198 764</b>   |
| <br>                  |                  |                  |                  |                  |                   |                   |                |                |                  |
| <b>Zürfttemberg</b>   | <b>3 398 207</b> | <b>5 090 524</b> | <b>5 636 521</b> | <b>8 715 160</b> | <b>10 026 069</b> | <b>11 718 641</b> | <b>767 115</b> | <b>989 550</b> | <b>1 018 624</b> |

## auf Grundeigentum, Gefälle, Gebäude und Gewerbe. — Nach Oberämtern.

| Schaden          |                  |                  | Gemeinbescha den |                  |                  |                   |                   |                   | Oberämter          |
|------------------|------------------|------------------|------------------|------------------|------------------|-------------------|-------------------|-------------------|--------------------|
| 1879/80          | 1895/96          | 1902/03          | 1843/44          | 1859/60          | 1869/70          | 1879/80           | 1895/96           | 1902/03           |                    |
| <i>M.</i>        | <i>M.</i>        | <i>M.</i>        | <i>M.</i>        | <i>M.</i>        | <i>M.</i>        | <i>M.</i>         | <i>M.</i>         | <i>M.</i>         |                    |
| 11.              | 12.              | 13.              | 14.              | 15.              | 16.              | 17.               | 18.               | 19.               | 1.                 |
| 67 009           | 76 312           | 85 997           | 28 406           | 47 246           | 84 387           | 169 759           | 243 650           | 325 740           | Kalen.             |
| 319              | 50 000           | 68 000           | 24 333           | 45 386           | 62 734           | 98 506            | 132 754           | 177 334           | Crailsheim.        |
| 53 504           | 71 000           | 76 000           | 40 282           | 78 280           | 78 969           | 126 133           | 160 904           | 209 840           | Ellwangen.         |
| 44 976           | 54 000           | 65 000           | 29 933           | 64 880           | 108 861          | 114 690           | 173 439           | 228 974           | Gaildorf.          |
| 219              | 58 000           | 82 000           | 44 369           | 97 737           | 107 566          | 196 571           | 206 301           | 260 407           | Gerabronn.         |
| 190              | 73 000           | 90 000           | 24 881           | 52 383           | 88 738           | 207 238           | 271 830           | 380 671           | Gmünd.             |
| 596              | 70 997           | 93 000           | 21 831           | 48 315           | 83 904           | 145 039           | 198 993           | 237 025           | Hall.              |
| 662              | 95 236           | 104 739          | 19 042           | 33 975           | 59 535           | 168 711           | 359 500           | 449 000           | Heidenheim.        |
| 49 232           | 53 997           | 61 400           | 59 861           | 89 166           | 156 946          | 179 104           | 192 186           | 240 191           | Künzelsau.         |
| 933              | 62 497           | 72 000           | 35 230           | 66 306           | 66 696           | 165 195           | 165 936           | 203 125           | Mergentheim.       |
| 036              | 81 641           | 88 954           | 32 373           | 49 628           | 68 775           | 76 607            | 130 764           | 177 881           | Neresheim.         |
| 488              | 101 002          | 125 000          | 54 055           | 101 758          | 133 232          | 192 923           | 228 720           | 266 000           | Öhringen.          |
| 42 017           | 49 038           | 73 000           | 20 554           | 49 963           | 54 406           | 112 021           | 136 878           | 204 400           | Schorndorf.        |
| 884              | 51 000           | 62 000           | 26 023           | 54 535           | 68 672           | 99 023            | 132 401           | 165 651           | Welzheim.          |
| <b>661 765</b>   | <b>947 720</b>   | <b>1 147 090</b> | <b>461 173</b>   | <b>879 558</b>   | <b>1 223 421</b> | <b>2 051 520</b>  | <b>2 734 256</b>  | <b>3 526 239</b>  | <b>Jagstkreis.</b> |
| 341              | 53 499           | 73 000           | 82 032           | 87 123           | 108 064          | 211 654           | 306 800           | 397 014           | Biberach.          |
| 036              | 35 000           | 44 000           | 13 162           | 24 908           | 33 502           | 166 008           | 181 170           | 241 446           | Blaubeuren.        |
| 39 754           | 44 998           | 44 000           | 60 960           | 87 948           | 113 326          | 216 570           | 272 915           | 365 055           | Ehingen.           |
| 949              | 56 799           | 70 000           | 30 432           | 32 918           | 50 770           | 134 589           | 269 590           | 355 421           | Geislingen.        |
| 318              | 80 000           | 100 000          | 29 227           | 48 687           | 76 962           | 189 040           | 295 252           | 572 702           | Göppingen.         |
| 800              | 73 000           | 80 000           | 11 981           | 22 110           | 27 870           | 90 170            | 103 105           | 152 620           | Kirchheim.         |
| 30 950           | 39 996           | 50 000           | 58 534           | 63 120           | 78 728           | 170 855           | 229 535           | 283 140           | Laupheim.          |
| 21 157           | 51 780           | 65 000           | 38 451           | 56 590           | 65 258           | 115 622           | 195 733           | 216 069           | Leutkirch.         |
| 25 939           | 45 998           | 54 000           | 15 617           | 13 396           | 29 628           | 131 932           | 211 715           | 233 295           | Münchingen.        |
| 104              | 58 000           | 67 000           | 81 387           | 105 692          | 130 095          | 254 293           | 344 750           | 440 309           | Ravensburg.        |
| 26 171           | 46 000           | 45 000           | 84 377           | 118 491          | 145 149          | 256 828           | 278 170           | 339 690           | Niedlingen.        |
| 24 814           | 45 000           | 61 013           | 52 545           | 93 526           | 120 008          | 211 912           | 243 985           | 273 276           | Saulgau.           |
| 15 001           | 58 000           | 65 000           | 51 154           | 77 534           | 97 442           | 156 109           | 163 258           | 215 944           | Tettmang.          |
| 32 381           | 45 000           | 48 000           | 19 740           | 81 735           | 135 199          | 345 012           | 473 140           | 689 360           | Ulm.               |
| 33 405           | 43 499           | 54 300           | 64 171           | 61 123           | 83 964           | 134 862           | 217 587           | 268 268           | Walbsee.           |
| 17 006           | 32 000           | 41 600           | 31 450           | 45 925           | 61 590           | 118 945           | 141 524           | 185 620           | Wangen.            |
| <b>418 826</b>   | <b>808 569</b>   | <b>961 913</b>   | <b>725 220</b>   | <b>1 020 826</b> | <b>1 357 555</b> | <b>2 904 451</b>  | <b>3 928 229</b>  | <b>5 229 229</b>  | <b>Donaufreis.</b> |
| <b>2 018 718</b> | <b>3 683 042</b> | <b>4 525 413</b> | <b>2 215 179</b> | <b>3 490 890</b> | <b>4 945 511</b> | <b>10 489 980</b> | <b>15 130 568</b> | <b>21 226 067</b> | <b>Zürtemberg.</b> |



## XX. B. 10. Der Gemeindefschaden in den Gemeinden mit 5000 und mehr welche 20 000 Mark und mehr Gemeinde-

(Aus Mitteilungen des K. Minist-

| Gemeinden <sup>1)</sup>                    | Ortsan-<br>wesende<br>Bevölke-<br>rung am<br>1. Dez.<br>1900 | Gemeinde-<br>schaden<br><br><i>Mk</i> | Ver-<br>hältnis<br>des Ge-<br>meinde-<br>schadens<br>zur<br>Staats-<br>steuer<br>in % | Reihen-<br>folge<br>der Ge-<br>meinde-<br>nach<br>den<br>Pro-<br>zent-<br>zahlen<br>in<br>Sp. 4 | Gemeinden <sup>1)</sup>                      | Orts-<br>an-<br>wesende<br>Bevölke-<br>rung am<br>1. Dez.<br>1900 | Ge-<br>meinde-<br>schaden<br><br><i>Mk</i> | Ver-<br>hältnis<br>des Ge-<br>meinde-<br>schadens<br>zur<br>Staats-<br>steuer<br>in % | Reihen-<br>folge<br>der Ge-<br>meinde-<br>nach<br>den<br>Pro-<br>zent-<br>zahlen<br>in<br>Sp. 4 |
|--|--|---------------------------------------|---|---|--|---|--|---|---|
| 1.   | 2.   | 3.                                    | 4.  | 5.  | 1.   | 2.  | 3.   | 4.  | 5.  |
| Stuttgart . . . . .                        | 181 463  | 4 100 000 <sup>2)</sup>               | 222   | 20  | Nürtingen . . . . .                          | 6 356   | 16 000                                     | 37  | 104   |
| Ulm . . . . .                              | 42 982   | 400 000                               | 127   | 94  | Schorndorf . . . . .                         | 5 737   | 54 000                                     | 193   | 44  |
| Heilbronn . . . . .                        | 37 891   | 770 000                               | 206   | 81  | Meyingen Dtl. Urach                          | 5 460   | 41 000                                     | 149   | 78  |
| Eßlingen . . . . .                         | 27 325   | 385 000                               | 192   | 45  | Böblingen . . . . .                          | 5 303   | 40 000                                     | 131   | 92  |
| Cannstatt . . . . .                        | 26 497   | 370 000                               | 206   | 32  | Crailsheim . . . . .                         | 5 251   | 50 000                                     | 226   | 16  |
| Neutlingen . . . . .                       | 21 494   | 315 000                               | 179   | 56  | Waiblingen . . . . .                         | 5 141   | 65 000                                     | 199   | 38  |
| Ludwigsburg . . . . .                      | 19 436   | 125 000                               | 114   | 100   | Untertürkheim Dtl.<br>Cannstatt . . . . .    | 4 954   | 65 000                                     | 208   | 30  |
| Göppingen . . . . .                        | 19 384   | 332 682                               | 205   | 33  | Calw . . . . .                               | 4 943   | 35 000                                     | 135   | 86  |
| Gmünd . . . . .                            | 18 699   | 170 000                               | 148   | 79  | Urach . . . . .                              | 4 897   | 39 000                                     | 115   | 99  |
| Tübingen . . . . .                         | 15 338   | 112 000                               | 169   | 63  | Laupheim . . . . .                           | 4 859   | 49 000                                     | 215   | 26  |
| Tuttlingen . . . . .                       | 13 530   | 145 000                               | 173   | 59  | Ellwangen . . . . .                          | 4 747   | 29 755                                     | 144   | 82  |
| Ravensburg . . . . .                       | 13 453   | 161 409                               | 228   | 15  | Göppingen . . . . .                          | 4 734   | 48 000                                     | 155   | 75  |
| Heidenheim . . . . .                       | 10 510   | 172 000                               | 185   | 49  | Saulgau . . . . .                            | 4 657   | 32 020                                     | 156   | 74  |
| Schwenningen Dtl.<br>Rottweil . . . . .    | 10 106   | 150 000                               | 272   | 5   | Friedrichshafen Dtl.<br>Tettmang . . . . .   | 4 627   | 32 000                                     | 134   | 89  |
| Hall . . . . .                             | 9 225  | 60 000                                | 157   | 72  | Lauffen a. N. Dtl.<br>Befigheim . . . . .    | 4 426   | 43 000                                     | 165   | 67  |
| Kalen . . . . .                            | 9 058  | 94 000                                | 213   | 28  | Mergentheim . . . . .                        | 4 372   | 28 000                                     | 144   | 83  |
| Feuerbach Dtl.<br>Stuttgart . . . . .      | 9 052  | 120 000                               | 198   | 40  | Bietigheim Dtl.<br>Befigheim . . . . .       | 4 353   | 43 000                                     | 144   | 81  |
| Eßlingen Dtl. Ba-<br>lingen . . . . .      | 9 000  | 139 000                               | 261   | 9   | Fellbach Dtl. Cann-<br>statt . . . . .       | 4 300   | 20 000                                     | 121   | 95  |
| Schramberg Dtl.<br>Oberndorf . . . . .     | 8 551  | 75 000                                | 134   | 87  | Sindelfingen Dtl.<br>Böblingen . . . . .     | 4 291   | 25 000                                     | 132   | 91  |
| Vöberach . . . . .                         | 8 390  | 86 000                                | 137   | 85  | Murrhardt Dtl.<br>Bachang . . . . .          | 4 150   | 22 970                                     | 161   | 71  |
| Kirchheim u. T. . . . .                    | 8 235  | 68 000                                | 138   | 84  | Wasseraffingen Dtl.<br>Kalen . . . . .       | 3 964   | 26 900                                     | 133   | 90  |
| Rottweil . . . . .                         | 7 968  | 60 000                                | 90  | 103   | Waiblingen a. F. Dtl.<br>Stuttgart . . . . . | 3 950   | 79 700                                     | 181   | 54  |
| Zuffenhausen Dtl.<br>Ludwigsburg . . . . . | 7 682  | 72 000                                | 276   | 4   | Altenstadt Dtl. Geis-<br>lingen . . . . .    | 3 919   | 23 000                                     | 237   | 14  |
| Bachang . . . . .                          | 7 650  | 69 720                                | 176   | 57  | Wangen i. A. . . . .                         | 3 848   | 24 000                                     | 97  | 101   |
| Freudenstadt . . . . .                     | 7 076  | —                                     | —   | —   | Eningen u. A. Dtl.<br>Neutlingen . . . . .   | 3 746   | 26 000                                     | 168   | 64  |
| Geislingen a. St. . . . .                  | 7 050  | 90 000                                | 117   | 96  | Tailfingen Dtl. Ba-<br>lingen . . . . .      | 3 745   | 47 000                                     | 361   | 2   |
| Rottenburg . . . . .                       | 7 027  | 55 000                                | 149   | 77  | Wimmenden Dtl.<br>Waiblingen . . . . .       | 3 730   | 23 000                                     | 167   | 65  |
| Pfullingen Dtl.<br>Neutlingen . . . . .    | 6 718  | 62 300                                | 164   | 69  |  |   |  |   |   |
| Weingarten Dtl.<br>Ravensburg . . . . .    | 6 678  | 40 000                                | 170   | 62  |  |   |  |   |   |
| Böckingen Dtl.<br>Heilbronn . . . . .      | 6 617  | 46 500                                | 219   | 23  |  |   |  |   |   |
| Baiersbronn Dtl.<br>Freudenstadt . . . . . | 6 414  | 20 000                                | 92  | 102   |  |   |  |   |   |

<sup>1)</sup> Nach der Größe der Einwohnerzahl geordnet (vergl. Sp. 2). — <sup>2)</sup> Einschf. des Amtschadens.

**Einwohnern, sowie in denjenigen Gemeinden mit geringerer Einwohnerzahl, Schaden umgelegt haben. Rechnungsjahr 1902.**

(Reinums des Innern entnommen.)

| Gemeinden <sup>1)</sup>                      | Ortsan-<br>wesende<br>Bevölke-<br>rung am<br>1. Dez.<br>1900 | Gemeinde-<br>schaden<br><br>M | Ver-<br>hältnis<br>des Ge-<br>meinde-<br>schadens<br>zur<br>Staats-<br>steuer<br>in % | Reihen-<br>folge<br>der Ge-<br>meinden<br>nach<br>den Pro-<br>zent-<br>zahlen<br>in<br>Sp. 4 | Gemeinden <sup>1)</sup>                     | Orts-<br>an-<br>wesende<br>Bevölke-<br>rung am<br>1. Dez.<br>1900 | Ge-<br>meinde-<br>schaden<br><br>M | Ver-<br>hältnis<br>des Ge-<br>meinde-<br>schadens<br>zur<br>Staats-<br>steuer<br>in % | Reihen-<br>folge<br>der Ge-<br>meinden<br>nach<br>den Pro-<br>zent-<br>zahlen<br>in<br>Sp. 4 |
|--|--|-------------------------------|---|--|---|---|------------------------------------|---|--|
| 1.   | 2.   | 3.                            | 4.  | 5.   | 1.  | 2.  | 3.                                 | 4.  | 5.   |
| Neckarsulm . . . . .                         | 3 707  | 35 000                        | 182   | 53   | Obertürkheim DA.<br>Cannstatt . . . . .     | 2 503   | 46 000                             | 204   | 34   |
| Trossingen DA. Unt-<br>lingen . . . . .      | 3 682  | 42 000                        | 174   | 58   | Neuhausen DA. Eß-<br>lingen . . . . .       | 2 488   | 23 000                             | 270   | 7  |
| Schnaitheim DA.<br>Heidenheim . . . . .      | 3 648  | 28 000                        | 255   | 12   | Weinsberg . . . . .                         | 2 479   | 22 000                             | 223   | 18   |
| Öhringen . . . . .                           | 3 570  | 31 500                        | 172   | 60   | Dachsenhausen DA.<br>Biberach . . . . .     | 2 432   | 25 675                             | 226   | 17   |
| Langenau DA. Ulm                             | 3 538  | 37 000                        | 197   | 41   | Marbach a. N. . . . .                       | 2 426   | 23 000                             | 171   | 61   |
| Wiltsbad DA. Neuen-<br>bürg . . . . .        | 3 532  | 50 000                        | 180   | 55   | Gersfetten DA.<br>Heidenheim . . . . .      | 2 374   | 23 900                             | 270   | 6  |
| Möhringen a. F.<br>DA. Stuttgart . . . . .   | 3 509  | 36 000                        | 185   | 50   | Wolfegg DA. Walb-<br>see . . . . .          | 2 352   | 29 775                             | 220   | 21   |
| Balingen . . . . .                           | 3 447  | 42 200                        | 202   | 35   | Horb . . . . .                              | 2 317   | 21 200                             | 157   | 73   |
| Söllingen DA. Ulm                            | 3 393  | 24 000                        | 152   | 76   | Buchau DA. Nied-<br>lingen . . . . .        | 2 307   | 22 000                             | 166   | 66   |
| Dürrenz-Mühlacker<br>DA. Maulbronn . . . . . | 3 381  | 32 000                        | 185   | 51   | Niedlingen . . . . .                        | 2 235   | 30 000                             | 199   | 39   |
| Oberndorf a. N. . . . .                      | 3 325  | 32 000                        | 128   | 93   | Steinheim a. A. DA.<br>Heidenheim . . . . . | 2 177   | 25 700                             | 259   | 10   |
| Neckargartach DA.<br>Heilbronn . . . . .     | 3 224  | 33 000                        | 134   | 88   | Großgartach DA.<br>Heilbronn . . . . .      | 2 171   | 20 500                             | 197   | 43   |
| Degerloch DA.<br>Stuttgart . . . . .         | 3 158  | 26 000                        | 217   | 24   | Sontheim DA. Heil-<br>bronn . . . . .       | 2 164   | 48 000                             | 117   | 97   |
| Blaubeuren . . . . .                         | 3 114  | 40 500                        | 163   | 70   | Mulendorf DA.<br>Walbsee . . . . .          | 1 994   | 20 200                             | 220   |  |
| Markgröningen DA.<br>Ludwigsburg . . . . .   | 3 101  | 20 300                        | 148   | 80   | Münsingen . . . . .                         | 1 984   | 25 000                             | 184   |  |
| Befigheim . . . . .                          | 3 065  | 31 000                        | 192   | 46   | Salach DA. Göp-<br>pingen . . . . .         | 1 858   | 22 550                             | 117   |  |
| Schuffenried DA.<br>Walbsee . . . . .        | 3 036  | 24 249                        | 192   | 47   | Pfahlbrunn DA.<br>Welzheim . . . . .        | 1 855   | 23 500                             | 250   | 13   |
| Kornwestheim DA.<br>Ludwigsburg . . . . .    | 2 977  | 36 860                        | 210   | 29   | Eßlingen DA. Kalen<br>Heubach DA. Gmünd     | 1 649   | 31 000                             | 322   | 3  |
| Künzelsau . . . . .                          | 2 966  | 24 000                        | 165   | 68   | Schelllingen DA.<br>Blaubeuren . . . . .    | 1 637   | 21 200                             | 223   | 19   |
| Bezingen DA. Neut-<br>lingen . . . . .       | 2 948  | 27 500                        | 257   | 11   | Reinstetten DA.<br>Biberach . . . . .       | 1 456   | 20 242                             | 267   | 8  |
| Badringen a. Engz . . . . .                  | 2 940  | 27 000                        | 186   | 48   | Herrenals DA.<br>Neuenbürg . . . . .        | 1 285   | 32 700                             | 417   | 1  |
| Großeislingen DA.<br>Göppingen . . . . .     | 2 933  | 23 000                        | 200   | 36   |   |   |                                    |   |  |
| Lathingen DA.<br>Münsingen . . . . .         | 2 769  | 21 000                        | 214   | 27   |   |   |                                    |   |  |
| Gorch DA. Welzheim                           | 2 741  | 20 600                        | 200   | 37   |   |   |                                    |   |  |
| Lettwang . . . . .                           | 2 552  | 25 000                        | 216   | 25   |   |   |                                    |   |  |

## XX. B. 11. Die Gemeindeverbrauchsabgaben in den Ökroirgemeinden.

(Statist. Handbuch 1901 S. 232.)

| Rechnungs-<br>jahre | Zahl<br>der<br>Gemeinden | Örtliche Verbrauchsabgaben (abzüglich der<br>Rückvergütungen) von |           |         |           | Erhebungs-<br>aufwand | Reinertrag |
|---------------------|--------------------------|---|-----------|---------|-----------|-----------------------|------------|
|                     |                          | Fleisch   | Bier      | Gas     | zusammen  |                       |            |
| 1.                  | 2.                       | 3.  | 4.        | 5.      | 6.        | 7.                    | 8.         |
|                     |                          | ℳ   | ℳ         | ℳ       | ℳ         | ℳ                     | ℳ          |
| 1891                | 26                       | 997 924   | 695 732   | 303 817 | 1 997 472 | 94 277                | 1 903 196  |
| 1892                | 26                       | 1 027 973   | 745 555   | 297 133 | 2 070 661 | 94 639                | 1 976 022  |
| 1893                | 29                       | 1 150 946   | 717 516   | 290 848 | 2 159 311 | 108 535               | 2 050 776  |
| 1894                | 29                       | 1 027 735   | 723 764   | 306 137 | 2 057 635 | 102 832               | 1 954 803  |
| 1895                | 33                       | 1 106 499   | 810 515   | 304 600 | 2 221 614 | 108 501               | 2 113 113  |
| 1896                | 35                       | 1 198 531   | 819 791   | 300 925 | 2 319 247 | 111 628               | 2 207 619  |
| 1897                | 41                       | 1 227 433   | 860 244   | 273 707 | 2 361 384 | 113 868               | 2 247 516  |
| 1898                | 49                       | 1 215 841   | 899 103   | 255 333 | 2 370 277 | 116 436               | 2 253 841  |
| 1899                | 67                       | 1 100 845   | 974 108   | 267 142 | 2 342 095 | 125 221               | 2 216 874  |
| 1900                | 91                       | 1 247 896   | 939 490   | 285 091 | 2 472 477 | 129 980               | 2 342 497  |
| 1901                | 112                      | 1 258 344   | 1 028 026 | 306 042 | 2 592 412 | 139 011               | 2 453 401  |
| 1902                | 113                      | 1 232 468   | 1 034 078 | 324 954 | 2 591 500 | 134 370               | 2 457 130  |

XX. B. 12. Die Staats- und Gemeindeverbrauchsabgaben<sup>1)</sup> in denjenigen Orten, welche örtliche Verbrauchsabgabe erheben oder 5000 und mehr Einwohner haben. Rechnungsjahr 1902.

(Nach Mitteilung des k. Ministeriums des Innern und des k. Steuerkollegiums, Abt. für Zölle und indirekte Steuern. — Statist. Handbuch 1901 S. 232.)

| Gemeinden                     | Orts-<br>anwesende<br>Be-<br>völkerung<br>am<br>1. Dez. 1900<br>nach dem<br>Umfang<br>des<br>Steuer-<br>bezirks <sup>2)</sup> | Zahl der  |  | staatliche Verbrauchs-<br>abgaben |  |               | örtliche Verbrauchsabgaben <sup>1)</sup><br>(abzüglich der Rückvergütungen) |              |         |                 |
|-------------------------------|---|---|--|-----------------------------------|--|---------------|---|--------------|---------|-----------------|
|                               |   | Wirtschaf-<br>ten mit<br>Wein- und<br>Obstmost-<br>schanf (und<br>unsländ.<br>Wirte) am<br>31. März<br>1903 | Klein-<br>ver-<br>käufer<br>mit<br>Wein<br>oder<br>Obst-<br>most | Umgeld                            | Malz-<br>steuer<br>(einschl.<br>Über-<br>gangs-<br>steuer,<br>abzüglich<br>Rückver-<br>gütungen) | zu-<br>sammen | Rohertrag <sup>3)</sup>   |              |         | Rein-<br>ertrag |
|                               |   |   |  |                                   |  |               | im<br>ganzen  | darunter von |         |                 |
| 1.                            | 2.  | 3.  | 4.   | 5.                                | 6.   | 7.            | 8.  | 9.           | 10.     | 11.             |
|                               |   |   |  | ℳ                                 | ℳ  | ℳ             | ℳ   | ℳ            | ℳ       | ℳ               |
| Stuttgart <sup>4)</sup> . . . | 181 463 <sup>4)</sup>   | 765 (34)  | 399  | 382 189                           | 1 291 278  | 1 673 467     | 1 163 382   | 638 703      | 258 217 | 1 117 502       |
| Ulm . . . . .                 | 42 982  | 290 (3)   | 34   | 67 942                            | 601 653  | 669 595       | 267 388   | 170 612      | 96 776  | 248 842         |
| Heilbronn <sup>5)</sup> . . . | 37 891  | 242 (139)   | 46   | 112 006                           | 232 892  | 344 898       | 172 272   | 102 674      | 37 106  | 162 759         |
| Esslingen <sup>6)</sup> . . . | 27 281<br>(27 325) <sup>2)</sup>  | 122 (7)   | 23   | 34 379                            | 98 900   | 133 279       | 90 590  | 36 340       | 28 250  | 80 590          |
| Gannstatt . . . .             | 26 497  | 166 (43)  | 36   | 52 299                            | 50 538   | 102 837       | 105 293   | 57 585       | 47 708  | 96 095          |
| Neutlingen . . . .            | 21 494  | 126 (2)   | 15   | 40 484                            | 98 605   | 139 089       | 81 477  | 55 803       | 25 674  | 75 724          |
| Ludwigsburg . . .             | 20 690 <sup>5)</sup>  | 116 (1)   | 19   | 28 761                            | 149 476  | 178 237       | 34 021  | —            | 34 021  | 33 314          |
| Öppingen . . . .              | 19 384  | 183 (1)   | 11   | 29 685                            | 53 935   | 83 620        | 39 227  | —            | 39 227  | 37 947          |
| Gmünd . . . . .               | 18 699  | 131   | 5  | 28 809                            | 143 236  | 172 045       | 76 778  | 42 578       | 34 200  | 72 999          |
| Tübingen . . . .              | 15 315<br>(15 338) <sup>2)</sup>  | 89  | 17   | 26 276                            | 71 783   | 98 059        | 62 594  | 38 681       | 23 913  | 57 228          |
| Tuttlingen . . . .            | 13 486<br>(13 530) <sup>3)</sup>  | 78 (9)  | 15   | 14 892                            | 119 246  | 134 138       | 23 291  | —            | 23 291  | 21 845          |
| Ravensburg . . . .            | 13 453  | 100   | 16   | 20 408                            | 163 684  | 184 092       | 42 404  | 16 231       | 26 173  | 40 000          |
| Heidenheim . . . .            | 10 510  | 50 (13)   | 13   | 7 465                             | 100 379  | 107 844       | —   | —            | —       | —               |
| Schwemmingen . .              | 10 106  | 40  | 5  | 11 778                            | 36 413   | 48 191        | 7 739   | —            | 7 739   | 7 739           |
| Hall . . . . .                | 9 225   | 88 (4)  | 12   | 18 252                            | 87 821   | 106 073       | 32 992  | 22 701       | 10 291  | 30 598          |

<sup>1)</sup> In allen Gemeinden mit Ausnahme der nachstehend aufgeführten beträgt der Abgabefuß im Jahr 1902 für 1 dz Fleisch 6 ℳ, für 100 l Bier 65 Pf. oder 1 dz Malz 2 ℳ 50 Pf., für 1 cbm Gas 4 Pf. Es erheben Gannstatt, Gmünd, Tübingen, Neßingen und Calw für 1 dz Fleisch 5 ℳ, Esslingen, Hall, Walen, Badnang 4 ℳ, Urach 3 ℳ, Ravensburg 2 ℳ; für 100 l Braubier Neßingen und Calw 60 Pf., Urach und Jony 50 Pf.; für 100 l Weißbier Rißlegg 35 Pf., Niedlingen 30 Pf., Jony 25 Pf.; für 1 dz Malz Esslingen und Obheim 3 ℳ, Zuffenhausen und Redarsulm 2 ℳ 90 Pf., Stuttgart, Ulm, Gannstatt, Neutlingen, Ludwigsburg, Gmünd, Laupheim (seit 1. Juni 1902) 2 ℳ 80 Pf., Hall 2 ℳ 65 Pf., Weinsberg 2 ℳ 30 Pf., Urach und Jony 1 ℳ 90 Pf.; Esslingen für 1 cbm Gas 2 Pf., Stuttgart für 1 cbm Leuchtgas 4 Pf., für 1 cbm Ruhgas 1 Pf. — <sup>2)</sup> Die Steuerbezirke bedecken sich nicht immer völlig mit den Gemeindebezirken, in den zutreffenden Fällen sind die Bevölkerungsziffern des ganzen Gemeindebezirks in Klammern gegeben. — <sup>3)</sup> Der Rohertrag der Gassteuer beträgt bei Stuttgart 266 462 ℳ, bei Heilbronn 32 492 ℳ, bei Esslingen 26 000 ℳ — <sup>4)</sup> Einschließlich Gaisburg. — <sup>5)</sup> Einschließlich Eglosheim.

(Zus.) XX. B. 12. Die Staats- und Gemeindeverbrauchsabgaben<sup>1)</sup> in denjenigen Orten, welche örtliche Verbrauchsabgabe erheben oder 5000 und mehr Einwohner haben. Rechnungsjahr 1902.

| Gemeinden                           | Orts-<br>anwesende<br>Be-<br>völkerung<br>am<br>1. Dez. 1900<br>nach dem<br>Umfang<br>des<br>Stener-<br>bezirks <sup>2)</sup> | Zahl der  |   | staatliche Verbrauchs-<br>abgaben |  |               | örtliche Verbrauchsabgaben <sup>1)</sup><br>(abzüglich der Rückvergütungen) |              |        |                 |
|-------------------------------------|---|---|---|-----------------------------------|--|---------------|---|--------------|--------|-----------------|
|                                     |   | Wirtschaf-<br>ten mit<br>Wein- und<br>Obstmo-<br>schank (und<br>unskänd.<br>Wirte) am<br>31. März<br>1903 | Klein-<br>ver-<br>käufer<br>mit<br>Wein<br>oder<br>Obst-<br>mo-<br>st | Umgeld                            | Malz-<br>steuer<br>(einschl.<br>über-<br>gangs-<br>steuer,<br>abzüglich<br>Rückver-<br>gütungen) | zu-<br>sammen | Rohertrag <sup>3)</sup>   |              |        | Rein-<br>ertrag |
|                                     |   |   |   |                                   |  |               | im<br>ganzen  | darunter von |        |                 |
| 1.                                  | 2.  | 3.  | 4.  | 5.                                | 6.   | 7.            | 8.  | 9.           | 10.    | 11.             |
| Nalen . . . . .                     | 9 058   | 57 (17)   | 12  | 11 281                            | 135 990  | 147 271       | 35 440  | 17 133       | 18 307 | 34 098          |
| Feuerbad . . . . .                  | 9 052   | 49 (8)  | 5   | 11 922                            | 35 337   | 47 259        | 14 365  | —            | 14 365 | 14 265          |
| Ebingen . . . . .                   | 9 000   | 57 (17)   | 12  | 9 305                             | 90 184   | 99 489        | —   | —            | —      | —               |
| Schramberg . . . . .                | 8 551   | 59 (2)  | 9   | 9 357                             | 16 155   | 25 512        | 12 998  | —            | 12 998 | 12 143          |
| Biberach . . . . .                  | 8 390   | 71 (10)   | 13  | 12 150                            | 32 479   | 94 629        | —   | —            | —      | —               |
| Kirchheim u. T. . . . .             | 8 235   | 67 (3)  | 12  | 11 770                            | 46 923   | 58 693        | —   | —            | —      | —               |
| Rottnwei . . . . .                  | 7 968   | 59  | 8   | 14 387                            | 105 645  | 120 032       | —   | —            | —      | —               |
| Ruffenhäusen . . . . .              | 7 682   | 35  | 7   | 7 985                             | 2  | 7 987         | 10 612  | —            | 10 612 | 10 562          |
| Wachnang . . . . .                  | 7 143<br>(7 650) <sup>2)</sup>  | 63 (2)  | 6   | 11 163                            | 1 110  | 12 273        | 13 880  | 8 049        | 5 831  | 13 210          |
| Freudenstadt . . . . .              | 7 076   | 68  | 14  | 13 797                            | 57 172   | 70 969        | —   | —            | —      | —               |
| Weislingen a. St. . . . .           | 7 050   | 45 (3)  | 5   | 7 670                             | 72 391   | 80 061        | 14 286  | —            | 14 286 | 13 777          |
| Rottenburg . . . . .                | 7 027   | 47 (37)   | 2   | 8 665                             | 76 182   | 84 847        | —   | —            | —      | —               |
| Pfullingen . . . . .                | 6 718   | 24 (1)  | 1   | 6 830                             | 6 236  | 13 066        | —   | —            | —      | —               |
| Weingarten . . . . .                | 6 678   | 52  | 6   | 5 952                             | 33 881   | 39 833        | 13 987  | —            | 13 987 | 13 581          |
| Bödingen . . . . .                  | 6 617   | 33 (2)  | 3   | 10 531                            | 68 160   | 78 691        | —   | —            | —      | —               |
| Baiersbrunn . . . . .               | 6 414   | 45  | 3   | 6 927                             | 9 928  | 16 855        | —   | —            | —      | —               |
| Nürtingen . . . . .                 | 6 356   | 45  | 7   | 8 804                             | 44 709   | 53 513        | —   | —            | —      | —               |
| Schorndorf . . . . .                | 5 737   | 53  | 4   | 9 893                             | 25 905   | 35 798        | 5 522   | —            | 5 522  | 4 792           |
| Wegingen . . . . .                  | 5 460   | 41 (3)  | 10  | 10 145                            | 26 749   | 36 894        | 13 397  | 8 524        | 4 873  | 12 821          |
| Böblingen . . . . .                 | 5 303   | 35  | 4   | 6 596                             | 121 070  | 127 666       | —   | —            | —      | —               |
| Crailsheim . . . . .                | 5 251   | 44 (1)  | 3   | 8 790                             | 41 597   | 50 387        | 9 750   | —            | 9 750  | 9 431           |
| Walbtingen . . . . .                | 5 141   | 46 (4)  | 7   | 9 395                             | 3  | 9 398         | 5 892   | —            | 5 892  | 5 493           |
| Untertürkheim . . . . .             | 4 954   | 35 (25)   | 5   | 18 011                            | 4  | 18 015        | 6 897   | —            | 6 897  | 6 897           |
| Calw . . . . .                      | 4 943   | 64  | 6   | 11 333                            | 20 351   | 31 684        | 16 371  | 10 622       | 5 749  | 15 511          |
| Urach . . . . .                     | 4 897   | 43 (8)  | 3   | 10 340                            | 35 909   | 46 249        | 10 313  | 6 232        | 4 081  | 9 371           |
| Laupheim . . . . .                  | 4 859   | 43  | 6   | 3 121                             | 46 318   | 49 439        | 10 765  | —            | 10 765 | 10 193          |
| Ellwangen . . . . .                 | 4 630<br>(4 747) <sup>2)</sup>  | 39 (4)  | 7   | 7 333                             | 39 524   | 46 857        | 9 594   | —            | 9 594  | 8 883           |
| Friedrichshafen . . . . .           | 4 627   | 27 (1)  | 6   | 10 702                            | 8 661  | 19 363        | 9 217   | —            | 9 217  | 9 023           |
| Lauffen a. N. . . . .               | 4 426   | 40 (2)  | 3   | 7 329                             | 1  | 7 330         | 3 144   | —            | 3 144  | 3 010           |
| Vietingheim . . . . .               | 4 353   | 41 (1)  | 5   | 8 506                             | 2  | 8 508         | 5 415   | —            | 5 415  | 5 085           |
| Fellbach . . . . .                  | 4 300   | 25 (1)  | 2   | 6 925                             | 21   | 6 946         | 2 314   | —            | 2 314  | 2 199           |
| Altenstadt . . . . .                | 3 919   | 14  | 2   | 1 374                             | 4 496  | 5 870         | 4 925   | —            | 4 925  | 4 895           |
| Wangen i. A. . . . .                | 3 848   | 16 (1)  | 7   | 6 351                             | 23 930   | 30 331        | 9 311   | —            | 9 311  | 9 121           |
| Winnenden . . . . .                 | 3 730   | 45  | 5   | 8 729                             | 61   | 8 790         | 2 867   | —            | 2 867  | 2 488           |
| Neckarsulm . . . . .                | 3 707   | 33 (21)   | 3   | 6 918                             | 47   | 6 965         | 4 286   | —            | 4 286  | 4 056           |
| Öhringen . . . . .                  | 3 570   | 58  | 9   | 10 863                            | 24 185   | 35 048        | 3 494   | —            | 3 494  | 3 098           |
| Langenau . . . . .                  | 3 538   | 41  | 2   | 1 911                             | 22 493   | 24 404        | 6 672   | —            | 6 672  | 6 424           |
| Öffingen . . . . .                  | 3 333<br>(3 393) <sup>2)</sup>  | 21  | 3   | 2 471                             | 7 605  | 10 076        | 7 788   | —            | 7 788  | 7 708           |
| Dürrenz . . . . .                   | 3 381   | 26 (1)  | 2   | 6 302                             | 32 690   | 38 992        | 1 936   | —            | 1 936  | 1 936           |
| Neckargartach . . . . .             | 3 224   | 22  | 1   | 4 975                             | —  | 4 975         | 2 975   | —            | 2 975  | 2 715           |
| Wangen O. A.<br>Gannstätt . . . . . | 3 174   | 41  | 2   | 4 788                             | —  | 4 788         | 3 291   | —            | 3 291  | 3 291           |
| Degerloch . . . . .                 | 3 158   | 29 (4)  | 3   | 6 656                             | 1  | 6 657         | 6 049   | —            | 6 049  | 5 749           |
| Markgröningen . . . . .             | 3 101   | 19  | 1   | 3 835                             | —  | 3 835         | 1 534   | —            | 1 534  | 1 313           |
| Botnang . . . . .                   | 2 997   | 21 (3)  | 5   | 3 275                             | —  | 3 275         | 4 114   | —            | 4 114  | 4 073           |
| Kornwestheim . . . . .              | 2 977   | 12  | 4   | 3 146                             | 8  | 3 154         | 4 097   | —            | 4 097  | 4 087           |
| Großeslingen . . . . .              | 2 687<br>(2 933) <sup>2)</sup>  | 15  | 2   | 1 056                             | 1  | 1 057         | 3 419   | —            | 3 419  | 3 214           |
| Münster . . . . .                   | 2 735   | 14 (2)  | 3   | 3 706                             | —  | 3 706         | 2 758   | —            | 2 758  | 2 702           |
| Knittlingen . . . . .               | 2 715   | 15 (7)  | 1   | 2 467                             | 2 803  | 5 270         | 1 581   | —            | 1 581  | 1 369           |
| Weißenheim . . . . .                | 1 818<br>(2 671) <sup>2)</sup>  | 39 (1)  | 2   | 4 888                             | 801  | 5 689         | 1 791   | —            | 1 791  | 1 655           |
| Lauterbach . . . . .                | 2 628   | 16  | —   | 1 632                             | 4 443  | 6 075         | 2 038   | —            | 2 038  | 1 981           |
| Jony . . . . .                      | 2 620   | 34  | 7   | 2 926                             | 23 805   | 26 731        | 5 381   | —            | 5 381  | 5 165           |

<sup>1)</sup> <sup>2)</sup> <sup>3)</sup> Siehe Anm. auf S. 216.

(Noch) XX. B. 12. Die Staats- und Gemeindeverbrauchsabgaben<sup>1)</sup> in denjenigen Orten, welche

| Gemeinden                 | Orts-<br>anwesenbe<br>Be-<br>völkerung<br>am<br>1. Dez. 1900<br>nach dem<br>Umfang<br>des<br>Steuer-<br>bezirks <sup>2)</sup> | Zahl der  |  | staatliche Verbrauchs-<br>abgaben |  |               | örtliche Verbrauchsabgaben <sup>1)</sup><br>(abzüglich der Rückvergütungen) |              |       |                 |
|---------------------------|---|---|--|-----------------------------------|--|---------------|---|--------------|-------|-----------------|
|                           |   | Wirtschaf-<br>ten mit<br>Wein- und<br>Obstmoft-<br>schanz (und<br>unständ.<br>Wirte) am<br>31. März<br>1903 | Klein-<br>ver-<br>käufer<br>mit<br>Wein<br>oder<br>Obst-<br>moft | Umgelb                            | Malz-<br>steuer<br>(einschl.<br>Über-<br>gangs-<br>steuer,<br>abzüglich<br>Rückver-<br>gütungen) | zu-<br>sammen | Rohertrag <sup>3)</sup>   |              |       | Rein-<br>ertrag |
|                           |   |   |  |                                   |  |               | im<br>ganzen  | darunter von |       |                 |
|                           |   |   |  |                                   |  |               |   | Fleisch      | Bier  |                 |
| 1.                        | 2.  | 3.  | 4.   | 5.                                | 6.   | 7.            | 8.  | 9.           | 10.   | 11.             |
| Asperg . . . . .          | 2 609   | 22  | 2  | 2 975                             | —  | 2 975         | 2 756   | —            | 2 756 | 2 618           |
| Leitnang . . . . .        | 2 552   | 23 (1)  | 1  | 4 960                             | 5 515  | 10 475        | 4 635   | —            | 4 635 | 4 515           |
| Obertürkheim . . . . .    | 2 087<br>(2 503) <sup>2)</sup>  | 13  | 5  | 6 866                             | 1  | 6 867         | 2 313   | —            | 2 313 | 2 290           |
| Neuhausen a. F. . . . .   | 2 488   | 20  | 1  | 3 528                             | 1 676  | 5 204         | 2 381   | —            | 2 381 | 2 231           |
| Weinsberg . . . . .       | 2 479   | 24 (19)   | 4  | 7 945                             | 3  | 7 948         | 2 304   | —            | 2 304 | 2 034           |
| Hedeltingen . . . . .     | 2 378   | 18 (1)  | 1  | 3 075                             | 2  | 3 077         | 1 489   | —            | 1 489 | 1 414           |
| Kieblingen . . . . .      | 2 235   | 28  | 4  | 3 666                             | 18 669   | 22 335        | 5 632   | —            | 5 632 | 5 268           |
| Großgartach . . . . .     | 2 171   | 17  | 1  | 3 045                             | —  | 3 045         | 1 218   | —            | 1 218 | 1 118           |
| Sonthelm . . . . .        | 2 164   | 16 (4)  | —  | 5 072                             | 1  | 5 073         | 2 301   | —            | 2 301 | 2 151           |
| Stetten i. R. . . . .     | 2 060   | 10 (2)  | 1  | 2 280                             | —  | 2 280         | 620   | —            | 620   | 620             |
| Schwaigern . . . . .      | 2 056   | 19 (2)  | 2  | 2 806                             | 45   | 2 851         | 1 061   | —            | 1 061 | 961             |
| Münzingen . . . . .       | 1 984   | 25  | 1  | 3 764                             | 3 289  | 7 053         | 5 029   | —            | 5 029 | 4 967           |
| Oberrot . . . . .         | 703<br>(1 878) <sup>2)</sup>  | 9   | —  | 1 347                             | 120  | 1 467         | 650   | —            | 650   | 630             |
| Munderfingen . . . . .    | 1 870   | 21  | 3  | 1 343                             | 14 616   | 15 959        | 4 358   | —            | 4 358 | 4 095           |
| Waldbuch . . . . .        | 1 606<br>(1 832) <sup>2)</sup>  | 18  | 1  | 1 207                             | 1 151  | 2 358         | 1 632   | —            | 1 632 | 1 526           |
| Weifersheim . . . . .     | 1 783<br>(1 787) <sup>2)</sup>  | 15  | 1  | 2 468                             | 1 692  | 4 160         | 2 106   | —            | 2 106 | 1 949           |
| Gaildorf . . . . .        | 1 780   | 18  | 2  | 2 706                             | 3 602  | 6 308         | 3 068   | —            | 3 068 | 2 843           |
| Oltingen . . . . .        | 1 763   | 8   | —  | 2 610                             | —  | 2 610         | 1 313   | —            | 1 313 | 1 213           |
| Meckenbeuren . . . . .    | 1 762   | 11  | —  | 991                               | 40   | 1 031         | 1 780   | —            | 1 780 | 1 720           |
| Neuffen . . . . .         | 1 707   | 14 (6)  | 1  | 3 098                             | —  | 3 098         | 1 118   | —            | 1 118 | 1 049           |
| Obheim . . . . .          | 1 677   | 13 (1)  | 1  | 1 811                             | 124  | 1 935         | 923   | —            | 923   | 886             |
| Olffingen a. G. . . . .   | 1 671   | 12  | —  | 2 143                             | —  | 2 143         | 1 147   | —            | 1 147 | 1 036           |
| Großsüßen . . . . .       | 1 632   | 9   | 1  | 659                               | 1  | 660           | 2 210   | —            | 2 210 | 2 121           |
| Klein . . . . .           | 1 591   | 11 (18)   | 1  | 2 520                             | —  | 2 520         | 599   | —            | 599   | 599             |
| Steinheim a. M. . . . .   | 1 451<br>(1 540) <sup>2)</sup>  | 13 (3)  | 1  | 1 422                             | 13   | 1 435         | 893   | —            | 893   | 853             |
| Nordheim . . . . .        | 1 529   | 9 (7)   | 2  | 2 292                             | 1  | 2 293         | 673   | —            | 673   | 573             |
| Talheim . . . . .         | 1 509   | 17 (1)  | —  | 2 111                             | 1  | 2 112         | 871   | —            | 871   | 827             |
| Kommelshausen . . . . .   | 1 479   | 10  | —  | 1 855                             | —  | 1 855         | 652   | —            | 652   | 652             |
| Gönningen . . . . .       | 1 437   | 18  | 1  | 3 329                             | 1 547  | 4 876         | 2 380   | —            | 2 380 | 2 130           |
| Großsachsenheim . . . . . | 1 416   | 11 (1)  | 1  | 1 712                             | 1  | 1 713         | 776   | —            | 776   | 726             |
| Stammheim . . . . .       | 1 379   | 8   | —  | 1 138                             | —  | 1 138         | 1 023   | —            | 1 023 | 972             |
| Bonlanden . . . . .       | 1 319   | 6 (1)   | —  | 897                               | —  | 897           | 667   | —            | 667   | 594             |
| Neckarweihingen . . . . . | 1 291   | 8   | —  | 1 477                             | —  | 1 477         | 846   | —            | 846   | 838             |
| Wilberg . . . . .         | 1 290   | 14  | 1  | 1 608                             | 2 904  | 4 512         | 1 280   | —            | 1 280 | 1 159           |
| Tamm . . . . .            | 1 287   | 9   | —  | 1 807                             | —  | 1 807         | 851   | —            | 851   | 834             |
| Langenargen . . . . .     | 1 275   | 11  | 1  | 3 164                             | 2 479  | 5 643         | 1 732   | —            | 1 732 | 1 664           |
| Neresheim . . . . .       | 1 054<br>(1 240) <sup>2)</sup>  | 8   | 1  | 917                               | 6 882  | 7 799         | 2 199   | —            | 2 199 | 2 126           |
| Uhlbach . . . . .         | 1 213   | 9 (5)   | —  | 2 241                             | —  | 2 241         | 541   | —            | 541   | 541             |
| Neckberghausen . . . . .  | 1 148<br>(1 211) <sup>2)</sup>  | 6   | —  | 341                               | —  | 341           | 1 299   | —            | 1 299 | 1 234           |
| Strasßdorf . . . . .      | 953<br>(1 209) <sup>2)</sup>  | 8   | —  | 664                               | —  | 664           | 1 175   | —            | 1 175 | 1 145           |
| Zebethausen . . . . .     | 1 172   | 9   | —  | 1 162                             | —  | 1 162         | 1 042   | —            | 1 042 | 990             |
| Erglingen . . . . .       | 1 141   | 7   | 1  | 987                               | 6 817  | 7 804         | 1 446   | —            | 1 446 | 1 408           |
| Waldburg . . . . .        | 978<br>(1 105) <sup>2)</sup>  | 8 (1)   | —  | 1 908                             | 17   | 1 925         | 859   | —            | 859   | 834             |
| Alldingen . . . . .       | 1 085   | 7   | —  | 1 222                             | 334  | 1 556         | 756   | —            | 756   | 696             |
| Untergönnigen . . . . .   | 1 080   | 6   | —  | 417                               | 902  | 1 319         | 1 073   | —            | 1 073 | 1 014           |
| Großheppach . . . . .     | 1 077   | 8   | —  | 1 276                             | —  | 1 276         | 297   | —            | 297   | 253             |
| Mühlhausen a. M. . . . .  | 1 025   | 4   | 1  | 1 277                             | —  | 1 277         | 933   | —            | 933   | 933             |
| Enderösch . . . . .       | 1 004   | 8   | 1  | 1 434                             | 1  | 1 435         | 711   | —            | 711   | 679             |

<sup>1) 2) 3)</sup> Siehe Anm. auf S. 216.

**örtliche Verbrauchsabgabe erheben oder 5000 und mehr Einwohner haben. Rechnungsjahr 1902.**

| Gemeinden                         | Ortsanwendende Bevölkerung am 1. Dez. 1900 nach dem Umfang des Steuerbezirks <sup>2)</sup> | Zahl der   |                                       | Staatliche Verbrauchsabgaben |   |                  | örtliche Verbrauchsabgaben <sup>1)</sup> (abzüglich der Rückvergütungen) |                  |                  |                  |
|-----------------------------------|--|--|---------------------------------------|------------------------------|---|------------------|--|------------------|------------------|------------------|
|                                   |  | Wirtschaften mit Wein- und Obstschank (unb. unständ. Wirte) am 31. März 1903 | Kleinverkäufer mit Wein oder Obstmost | Umgew.                       | Maßsteuer (einschl. Übergangssteuer, abzüglich Rückvergütungen) | Zusammen         | Rohertrag <sup>3)</sup>  |                  |                  | Reinertrag       |
|                                   |  |  |                                       |                              |   |                  | im ganzen  | darunter von     |                  |                  |
|                                   |  |  |                                       |                              |   |                  | Fleisch  | Bier             |                  |                  |
| 1.                                | 2.   | 3.   | 4.                                    | 5.                           | 6.  | 7.               | 8.   | 9.               | 10.              | 11.              |
| Kißlegg . . . .                   | 963  | 11   | 3                                     | 1 084                        | 146   | 1 230            | 3 391  | —                | 3 391            | 3 208            |
| Schmidlen . . . .                 | 929  | 9  | —                                     | 1 219                        | —   | 1 219            | 520  | —                | 520              | 520              |
| Kaltental . . . .                 | 921  | 10   | —                                     | 811                          | —   | 811              | 1 553  | —                | 1 553            | 1 398            |
| Leinzell . . . .                  | 841  | 6  | —                                     | 409                          | —   | 409              | 122  | —                | 122              | — 160            |
| Herrlingen . . . .                | 781  | 10   | —                                     | 627                          | —   | 627              | 2 015  | —                | 2 015            | 1 948            |
| Laufen a. K. . . .                | 739  | 6  | —                                     | 487                          | —   | 487              | 105  | —                | 105              | — 23             |
| Affaltrach . . . .                | 721  | 6 (4)  | 2                                     | 950                          | —   | 950              | 456  | —                | 456              | 456              |
| Ringingen . . . .                 | 572  | 2  | —                                     | 107                          | 63  | 170              | 911  | —                | 911              | 865              |
| Zagenhausen . . . .               | 524  | 3  | —                                     | 428                          | —   | 428              | 453  | —                | 453              | 430              |
| Stochheim . . . .                 | 513  | 5 (1)  | —                                     | 720                          | —   | 720              | 181  | —                | 181              | 161              |
| Peroufe . . . .                   | 366  | 5  | —                                     | 471                          | —   | 471              | 261  | —                | 261              | 231              |
| <b>125 Gemeinden<sup>4)</sup></b> | <b>813 502</b>   | <b>5 258 (526)</b>   | <b>976</b>                            | <b>1 377 665</b>             | <b>4 768 512</b>  | <b>6 146 177</b> | <b>2 591 500</b>   | <b>1 232 468</b> | <b>1 034 078</b> | <b>2 457 130</b> |

<sup>1) 2) 3)</sup> Siehe Anm. auf S. 216. — <sup>4)</sup> Hierunter 12 Gemeinden, welche keine örtliche Verbrauchsabgaben erheben.

**XX. C. Die Reichsteuern in Württemberg.**

**1. Erzeugung und Besteuerung des Rübenzuckers.**

(Nach Mitteil. des R. Steuerkollegiums, Abt. f. Zölle u. Indir. Steuern. — Statist. Handbuch 1901 S. 235.)

Im Betrieb waren im Betriebsjahr 1902/03 4 Rübenzuckerfabriken (Vöbblingen, Heilbronn, Stuttgart, Züttlingen) mit 57 Dampfmaschinen und 1 Turbine von zusammen 1125 Pferdekraften.

Steuerfüße:

- a) Verbrauchsabgabe für 100 kg inländischen, in den freien Verkehr gesetzten Rübenzucker (Gesetz vom 31. Mai 1891) seit 1. August 1892: 18 M
- b) 1. Verbrauchsabgabe für 100 kg inländischen, in den freien Verkehr gesetzten Rübenzucker vom 27. Mai 1896 an: 20 M;  
2. Betriebssteuer (Zuschlag zur Verbrauchsabgabe) nach Maßgabe der zur steuerlichen Abfertigung gelangenden Zuckermengen, und zwar: bis zu 4 000 000 kg einschl. 0,10 M, von über 4 000 000 bis 5 000 000 kg 0,125 M, von über 5 000 000 kg bis 6 000 000 kg 0,15 M und so fort von 1 000 000 zu 1 000 000 kg um je 0,025 M steigend für 100 kg Rohzucker (Ges. v. 27. Mai 1896).
- c) Verbrauchsabgabe für 100 kg inländischen, in den freien Verkehr gesetzten Rübenzucker vom 1. September 1903 an 14 M (Gesetz vom 6. Januar 1903).

| Betriebsjahre (1. August bis 31. Juli) | Menge der verarbeiteten Rüben |                                     |           | Ernteertrag pro ha im Durchschnitt | Durchschnittspreis der gekauften Rüben für 1 dz | Fabrikationsgewinn an   |                               |                |                                    | In den freien Verkehr gesetzter Zucker aller Art (ohne Abkäufe) | Betrag des Steuerertrags (Brutto-Einnahme) |
|--|-------------------------------|-------------------------------------|-----------|------------------------------------|---|-------------------------|-------------------------------|----------------|------------------------------------|---|--|
|  | selbstgewonnen                | gekauft                             | Zusammen  |                                    |   | Rohzucker <sup>1)</sup> | raffiniertem und Konsumzucker | Zuckerabläusen | Zusammen (Spalte 7 <sup>9)</sup> ) |   |  |
| 1.                                     | 2.                            | 3.                                  | 4.        | 5.                                 | 6.  | 7.                      | 8.                            | 9.             | 10.                                | 11.   | 12.  |
|  | dz                            | dz                                  | dz        | dz                                 | M   | dz                      | dz                            | dz             | dz                                 | dz  | M  |
| 1893/94                                | 245 430                       | 529 600                             | 775 030   | 240,6                              | 2,29  | 143 903                 | 142 679                       | 31 586         | 318 168                            | 95 867  | 1 725 473                                  |
| 1894/95                                | 264 130                       | 748 710                             | 1 012 840 | 303,5                              | 2,28  | 120 194                 | 164 778                       | 36 648         | 321 620                            | 99 599  | 1 792 648                                  |
| 1895/96                                | 226 100                       | 610 150                             | 836 250   | 253,6                              | 2,05  | 99 495                  | 145 803                       | 41 244         | 286 542                            | 126 563 <sup>2)</sup>   | 2 311 438                                  |
| 1896/97                                | 279 900                       | 652 800                             | 932 700   | 283,7                              | 2,09  | 86 143                  | 126 566                       | 27 149         | 234 858                            | 85 840  | 1 716 749                                  |
| 1897/98                                | 263 980                       | 643 260                             | 907 240   | 291,4                              | 2,09  | 92 292                  | 145 727                       | 25 754         | 263 773                            | 106 661   | 2 133 158                                  |
| 1898/99                                | 256 790                       | 682 470                             | 939 260   | 283,7                              | 2,08  | 97 019                  | 152 591                       | 37 201         | 286 811 <sup>3)</sup>              | 115 164   | 2 303 192                                  |
| 1899/1900                              | 282 160                       | 655 910                             | 938 070   | 301,6                              | 2,23  | 122 293                 | 152 702                       | 38 249         | 313 244                            | 112 804   | 2 255 965                                  |
| 1900/01                                | 313 640                       | 910 370                             | 1 224 010 | 353,2                              | 1,80—2,30                                       | 161 082                 | 160 707                       | 46 057         | 367 846                            | 114 573   | 2 291 382                                  |
| 1901/02                                | <sup>4)</sup> 362 310         | <sup>5)</sup> 897 520 <sup>6)</sup> | 1 259 830 | 351,6                              | 1,90—2,40                                       | 178 241                 | 180 769                       | 49 815         | 403 825                            | 115 347   | 2 306 888                                  |
| 1902/03                                | <sup>7)</sup> 271 460         | <sup>8)</sup> 532 580 <sup>9)</sup> | 804 040   | 295,4                              | 1,70—2,20                                       | 121 183                 | 166 834                       | 43 343         | 331 360                            | 127 545   | 2 551 035                                  |

<sup>1)</sup> Einschl. des aus zugekaufter Rohzuckerfüllmasse und Rübensäften gewonnenen Rohzuckers. — <sup>2)</sup> Hierunter zum Satz von 20 M pro 100 kg 16 725 dz. — <sup>3)</sup> Außerdem (in Züttlingen) 48 138 dz eingebickte Rübensäfte, die an andere Fabriken abgegeben worden sind. — <sup>4)</sup> Auf 918 ha. — <sup>5)</sup> Auf 2665 ha. — <sup>6)</sup> Auf 885 ha. — <sup>7)</sup> Auf 1837 ha.

**XX. C. 2. Salzbesteuerung und steuerfreie Ablassung von Salz bei den württembergischen Salzwerken.<sup>1)</sup>**

(Vierteljahrshefte zur Statistik des Deutschen Reichs. — Statist. Handbuch 1901 S. 236.)

| Staatsjahre | Salzabgaben |           |                          |                 | Steuerfreie Ablassung |               |                       |   |               |                             |
|-------------|-------------|-----------|--------------------------|-----------------|-----------------------|---------------|-----------------------|---|---------------|-----------------------------|
|             | Salzsteuer  | Salz-zoll | ab Aus-fuhr-vergü-tungen | Netto-einnahmen | in der Landwirtschaft |               | in der Industrie      |   | außerdem Sole |                             |
|             |             |           |                          |                 | zur Vieh-fütterung    | zur Dünn-gung | im ganzen             | darunter in Soda- und Glaubersalzfabriken | zu Bädern     | zur Ammoniak-soda-bereitung |
| 1.          | 2.          | 3.        | 4.                       | 5.              | 6.                    | 7.            | 8.                    | 9.  | 10.           | 11.                         |
|             | <i>Mk</i>   | <i>Mk</i> | <i>Mk</i>                | <i>Mk</i>       | <i>dz</i>             | <i>dz</i>     | <i>dz</i>             | <i>dz</i>                                 | <i>hl</i>     | <i>hl</i>                   |
| 1893        | 1 853 477   | 13        | —                        | 1 853 490       | 199 140               | 11 739        | 180 506               | —   | 38 930        | 1 641 150                   |
| 1894        | 1 930 128   | 3         | —                        | 1 930 131       | 198 229               | 12 690        | 145 295               | —   | 38 750        | 1 659 420                   |
| 1895        | 1 939 191   | —         | —                        | 1 939 191       | 192 189               | 13 502        | 189 399               | —   | 46 929        | 1 636 100                   |
| 1896        | 2 029 060   | 2         | —                        | 2 029 062       | 207 972               | 11 963        | 233 701               | —   | 43 841        | 1 644 300                   |
| 1897        | 1 864 148   | 2         | —                        | 1 864 150       | 199 519               | 13 995        | 256 694               | 360                                       | 44 976        | 1 677 690                   |
| 1898        | 1 920 628   | 2         | —                        | 1 920 630       | 181 933               | 11 664        | 266 203               | —   | 46 525        | 1 669 500                   |
| 1899        | 2 093 002   | —         | —                        | 2 093 002       | 203 614               | 12 069        | 309 045               | 350                                       | 47 192        | 1 693 440                   |
| 1900        | 2 078 970   | 21        | —                        | 2 078 991       | 193 370               | 12 191        | 302 686               | 397                                       | 43 225        | 1 757 700                   |
| 1901        | 2 301 592   | 15        | —                        | 2 301 607       | 182 681               | 13 811        | 317 314               | 305                                       | 33 213        | 1 896 930                   |
| 1902        | 2 373 645   | 1         | —                        | 2 373 646       | 189 544               | 14 367        | 350 403 <sup>2)</sup> | 313                                       | 39 346        | 2 011 590                   |

<sup>1)</sup> Die Salzförderung ist oben in Abschnitt VI S. 45, der Salzverkehr in Abschnitt VIII S. 62, der Salzverbrauch in Abschnitt XIII S. 129 nachgewiesen. — <sup>2)</sup> Hieron an 1 Salzhändler 7 dz, an 3 Soda- und Glaubersalzfabriken 313, 20 chemische und Farbenfabriken 96 329, 145 Seifenfabriken und Raffinerien 14 941, 1 Glashütte 20, 291 Gerbereien und Leberfabriken 9 267, 105 Hüttehändler und Abdecker 5 347, 39 Metallwarenfabriken 200 216, 30 Köpfereien 6 680, 4 Papierfabriken 450, 21 Webereien, Tuchfabriken 1 190, 217 Eisfabriken und Eiskeller 13 193, 7 Straßenbahnen 2 450 dz.

**XX. C. 3. Die Besteuerung des Tabaks in Württemberg.<sup>1)</sup>**

(Vierteljahrshefte zur Statistik des Deutschen Reichs. — Statist. Handbuch 1901 S. 237.)

| Erntejahre<br>(1. Juli bis 30. Juni) | Im Erntejahr betrug    |                     |                              |                     |                                   |                              | In der Zeit vom 1. Juli bis 30. Juni betragen die |         |                          |         |                            |                               |   |  |
|--------------------------------------|------------------------|---------------------|------------------------------|---------------------|-----------------------------------|------------------------------|---|---------|--------------------------|---------|----------------------------|-------------------------------|---|--|
|                                      | die Zahl der Pflanzler |                     | die mit Tabak bebaute Fläche |                     | die den Tabak-pflanzern           |                              | Bruttoeinnahmen                                   |         |                          |         |                            | Ausgaben (Ausfuhrvergütungen) | Nettoeinnahmen (Spalte 12 abzüglich Sp. 13) |  |
|                                      | mit Ge-wicht-steuer    | mit Flä-chen-steuer | mit Ge-wicht-steuer          | mit Flä-chen-steuer | zur Last ge-sezte Ge-wicht-steuer | ange-forberte Flächen-steuer | an  |         |                          |         | Zusammen (Sp. 8, 10 u. 11) |                               |   |  |
|                                      |                        |                     |                              |                     |                                   |                              | Tabaksteuer                                       |         | Ab-gaben von Sur-rogaten | Zoll    |                            |                               |   |  |
|                                      |                        |                     |                              |                     |                                   | im ganzen                    | darunter Ge-wicht-steuer                          |         |                          |         |                            |                               |   |  |
| 1.                                   | 2.                     | 3.                  | 4.                           | 5.                  | 6.                                | 7.                           | 8.  | 9.      | 10.                      | 11.     | 12.                        | 13.                           | 14.   |  |
| 1893/94                              | 2 118                  | 1 152               | 222,98                       | 65,84               | 161 532                           | 29 604                       | 220 029   | 199 613 | 303                      | 627 143 | 847 475                    | 1 715                         | 845 760                                     |  |
| 1894/95                              | 2 344                  | 1 726               | 257,34                       | 106,91              | 188 952                           | 43 067                       | 245 495   | 215 987 | 229                      | 733 528 | 979 252                    | 1 401                         | 977 851                                     |  |
| 1895/96                              | 3 154                  | 2 518               | 340,64                       | 156,63              | 292 217                           | 70 437                       | 263 678   | 213 780 | 386                      | 813 558 | 1 077 622                  | 1 423                         | 1 076 199                                   |  |
| 1896/97                              | 3 713                  | 2 115               | 374,17                       | 124,01              | 291 822                           | 55 759                       | 295 991   | 232 860 | 269                      | 797 040 | 1 093 300                  | 1 681                         | 1 091 619                                   |  |
| 1897/98                              | 3 809                  | 2 396               | 383,82                       | 131,21              | 287 988                           | 58 996                       | 271 375   | 219 890 | 298                      | 830 700 | 1 102 373                  | 1 653                         | 1 100 720                                   |  |
| 1898/99                              | 3 230                  | 1 773               | 320,09                       | 89,01               | 223 688                           | 40 016                       | 247 611   | 195 330 | 274                      | 779 465 | 1 027 350                  | 1 986                         | 1 025 364                                   |  |
| 1899/1900                            | 1 590                  | 907                 | 166,89                       | 47,01               | 129 772                           | 21 134                       | 239 169   | 202 995 | 353                      | 792 792 | 1 032 314                  | 2 034                         | 1 030 280                                   |  |
| 1900/01                              | 1 682                  | 1 246               | 187,00                       | 71,07               | 160 833                           | 31 958                       | 240 907   | 218 927 | 322                      | 817 110 | 1 058 339                  | 2 536                         | 1 055 803                                   |  |
| 1901/02                              | 1 962                  | 1 307               | 228,72                       | 107,34              | 190 568                           | 43 267                       | 273 170   | 241 296 | 424                      | 845 646 | 1 119 240                  | 2 726                         | 1 116 514                                   |  |
| 1902/03                              | 2 120                  | 1 886               | 220,02                       | 103,23              | 179 830                           | 46 416                       | 273 973   | 226 849 | 334                      | 828 370 | 1 102 677                  | 1 977                         | 1 100 700                                   |  |

<sup>1)</sup> Vgl. auch die Tabelle über den Tabakbau Württembergs in Abschnitt III. oben S. 35.

**XX. C. 4. Erzeugung und Besteuerung des Brauntweins in Württemberg.**

(Nach Mitteilungen des K. Steuerkollegiums, Abt. f. Zölle und indirekte Steuern. — Vierteljahrshefte z. Statist. des Deutschen Reichs. — Statist. Handbuch 1901 S. 238.)

| Be-<br>triebs-<br>jahre<br>(1. Okt.<br>bis<br>30. Sept.) | Zahl der<br>am<br>Schluß<br>des<br>Betriebs-<br>jahrs<br>vorhan-<br>den ge-<br>wesen<br>Brenne-<br>reien | Zahl der im Betriebsjahr im Betrieb<br>gewesenen Brennereien |  |   |                                    |                |  | An Rohstoffen wurden verarbeitet |  |         |   |  | An Brauntwein-<br>wurde erzeugt<br>in d n           |  |
|--|--|--|--|---|------------------------------------|----------------|--|----------------------------------|--|---------|---|--|---|--|
|  |  | land-<br>wirt-<br>schaft-<br>liche<br>Bren-<br>nereien<br>1) | gewerbliche<br>Bren-<br>ne-<br>reien<br>1) | dar-<br>unter<br>Me-<br>lasse-<br>bren-<br>ne-<br>reien | Mate-<br>rial-<br>bren-<br>nereien | Brennereien    |  | Kar-<br>toffeln                  | Ge-<br>treibe-<br>und<br>sonstige<br>mehlige<br>Stoffe | Melasse | Stein-<br>und<br>Kern-<br>obst,<br>Kern-<br>obst-<br>treber | Son-<br>stige<br>nicht-<br>mehlige<br>Stoffe | land-<br>wirt-<br>schaftl.<br>Bren-<br>ne-<br>reien | gewerb-<br>lichen<br>Bren-<br>ne-<br>reien |
|  |  |  |  |   |                                    | über-<br>haupt | dar-<br>unter<br>Abfin-<br>dungs-<br>bren-<br>ne-<br>reien |                                  |  |         |   |  |   |  |
| 1.   | 2.   | 3.   | 4.   | 5.  | 6.                                 | 7.             | 8.   | 9.                               | 10.  | 11.     | 12.   | 13.  | 14.   | 15.  |
| 1893/94  | 13 471   | 2 796 <sub>3</sub>   | . <sup>2)</sup>                            | . <sup>2)</sup>   | . <sup>2)</sup>                    | 8 807          | 8 790  | 63 758                           | 46 583   | 28 304  | 125 693   | 64 796                                       | . <sup>2)</sup>                                     | . <sup>2)</sup>                            |
| 1894/95  | 13 444   | 2 942 <sub>3</sub>   | .  | .   | .                                  | 7 113          | 7 095  | 45 267                           | 54 035   | 35 217  | 39 776  | 73 773                                       | .   | .  |
| 1895/96  | 13 267   | 2 687 <sub>3</sub>   | 410 <sub>6</sub>                           | 2   | 3 383                              | 6 480          | 6 462  | 45 140                           | 58 920   | 32 401  | 33 151  | 54 595                                       | 11 985  | 17 748                                     |
| 1896/97  | 13 065   | 2 560 <sub>3</sub>   | 364 <sub>6</sub>                           | 3   | 2 905                              | 5 829          | 5 810  | 49 555                           | 68 642   | 33 866  | 18 991  | 98 030                                       | 13 572  | 18 365                                     |
| 1897/98  | 12 805   | 2 640 <sub>3</sub>   | 340 <sub>6</sub>                           | 2   | 2 210                              | 5 190          | 5 171  | 45 237                           | 78 943   | 36 354  | 20 130  | 48 032                                       | 14 120  | 18 913                                     |
| 1898/99  | 12 166   | 2 489 <sub>2</sub>   | 346 <sub>6</sub>                           | 2   | 3 213                              | 6 048          | 6 027  | 29 911                           | 87 879   | 35 917  | 52 760  | 43 458                                       | 16 686  | 18 865                                     |
| 1899/1900  | 11 943   | 2 757 <sub>3</sub>   | 322 <sub>6</sub>                           | 2   | 1 907                              | 4 986          | 4 960  | 80 363                           | 84 640   | 34 153  | 28 960  | 38 124                                       | 20 340  | 17 722                                     |
| 1900/01  | 11 607   | 2 216 <sub>2</sub>   | 268 <sub>6</sub>                           | 2   | 5 753                              | 8 237          | 8 209  | 76 326                           | 96 030   | 34 031  | 159 310   | 75 893                                       | 21 479  | 17 406                                     |
| 1901/02  | 11 273   | 2 867 <sub>3</sub>   | 246 <sub>6</sub>                           | 2   | 3 364                              | 6 477          | 6 447  | 122 172                          | 77 930   | 34 271  | 49 291  | 43 034                                       | 20 816  | 16 635                                     |
| 1902/03  | 11 097   | 2 935 <sub>2</sub>   | 83 <sub>6</sub>                            | 3   | 2 679                              | 5 697          | 5 664  | 95 900                           | 84 836   | 38 684  | 33 543  | 35 868                                       | 23 036  | 16 193                                     |

| Be-<br>triebs-<br>jahre<br>(1. Okt.<br>bis<br>30. Sept.) | An Brauntwein<br>wurde erzeugt<br>in den |   | Gegen<br>Entrich-<br>tung der<br>Ver-<br>brauchs-<br>abgabe<br>in den<br>freien<br>Verkehr<br>gesetzter<br>Braunt-<br>wein <sup>3)</sup><br>hl | Steuernfrei wurden abgelassen   |                                   |                        |                      | An Brauntweinsteuer wurden erhoben   |  |  |              |                                  |         |           |
|--|--|---|--|---------------------------------|-----------------------------------|------------------------|----------------------|--|--|--|--------------|----------------------------------|---------|-----------|
|  | Mate-<br>rial-<br>bren-<br>ne-<br>reien  | Bren-<br>ne-<br>reien<br>über-<br>haupt |  | nach<br>voll-<br>stän-<br>diger | nach<br>unvoll-<br>stän-<br>diger | ohne<br>über-<br>haupt | Material-<br>steuern | Verbrauchs-<br>abgabe,<br>abzüglich<br>der ange-<br>rechneten<br>kontingent-<br>scheine<br>und | Zu-<br>schlag<br>zur<br>Ver-<br>brauchs-<br>abgabe | Brenn-<br>steuer<br>abzüglich<br>der<br>Rückver-<br>gütungen | im<br>ganzen |                                  |         |           |
|  |  |   |  |                                 |                                   |                        |                      |  |  |  |              | abzüglich der<br>Rückvergütungen |         |           |
|  | Hektoliter<br>Alkohol                    |   |  | Denaturierung                   |                                   |                        |                      | Hektoliter Alkohol   |  |  |              |                                  |         |           |
| 1.   | 16.                                      | 17.                                     | 18.  | 19.                             | 20.                               | 21.                    | 22.                  | 23.  | 24.  | 25.  | 26.          | 27.                              |         |           |
| 1893/94  | . <sup>2)</sup>                          | 32 167                                  | 22 152   | 11 541                          | 16 700                            | 1 246                  | 29 487               | 22 101   | 1 175 383  | 114 322  | —            | 1 311 806                        |         |           |
| 1894/95  | .  | 32 042                                  | 19 166   | 13 555                          | 16 774                            | 658                    | 30 987               | —  | 20 910   | 1 028 827  | —            | 1 119 369                        |         |           |
| 1895/96  | 1 637                                    | 31 370                                  | 18 918   | 16 421                          | 18 465                            | 1 990                  | 36 876               | —  | 119 189  | 1 018 016  | 123 934      | 1 069 189                        |         |           |
| 1896/97  | 1 312                                    | 33 249                                  | 18 134   | 17 263                          | 17 189                            | 1 657                  | 36 109               | —  | 143 078  | 966 317  | 125 253      | 25 787                           | 974 279 |           |
| 1897/98  | 1 088                                    | 34 121                                  | 18 398   | 18 492                          | 17 344                            | 2 417                  | 38 253               | —  | 125 659  | 948 202  | 124 168      | —                                | 12 454  | 934 257   |
| 1898/99  | 1 648                                    | 37 199                                  | 20 755   | 20 650                          | 19 947                            | 4 010                  | 44 607               | —  | 131 531  | 1 095 787  | 127 809      | —                                | 36 949  | 1 055 116 |
| 1899/1900  | 1 164                                    | 39 226                                  | 21 994   | 17 185                          | 17 299                            | 5 915                  | 40 399               | —  | 106 920  | 1 150 549  | 139 084      | —                                | 26 710  | 1 156 003 |
| 1900/01  | 3 968                                    | 42 853                                  | 23 161   | 6 559                           | 17 667                            | 4 680                  | 28 906               | +  | 69 623   | 1 166 061  | 179 305      | +                                | 39 786  | 1 454 775 |
| 1901/02  | 2 075                                    | 39 526                                  | 21 246   | 7 269                           | 16 627                            | 3 283                  | 27 179               | +  | 111 394  | 1 098 117  | 151 256      | —                                | 2 308   | 1 358 459 |
| 1902/03  | 1 000                                    | 40 229                                  | 19 240   | 6 524                           | 16 708                            | 2 021                  | 25 253               | +  | 122 754  | 915 667  | 111 812      | +                                | 81 966  | 1 232 199 |

1) Die Ziffern in kleiner Schrift bezeichnen die Zahl der Brennereien mit Preßhefenbereitung. — 2) Bis zum Jahr 1895/96 sind die Brennereien nach ihrer Betriebsart (Sp. 4—6) nicht ausgeschieden, demzufolge können auch die Zahlen für die Spalten 14—16 nicht gegeben werden. — 3) Die gegen Vergütung der Verbrauchsabgabe ausgeführten Alkoholmengen sind in Abzug gebracht.



### XX. C. 5. Zahl und Betriebsumfang der verschiedenen Gattungen von Brennereien in den Betriebsjahren 1901/1902 und 1902/1903 (1. Okt. bis 30. Sept.).

(Nach Mitteilungen des R. Steuerkollegiums, Abt. f. Zölle u. indirekte Steuern. — Vierteljahrsb. z. Statist. d. Deutschen Reichs. — Statist. Handbuch 1901 S. 239.)

| Abstufungen<br>im<br>Jahreserzeugnis<br>an<br>reinem Alkohol | Brennereien                        |                  |                          |                  |   |                                      |                | Darunter in<br>Verbindung mit<br>Preßhefen-<br>gewinnung<br>betriebene<br>Brennereien |         |                                    |
|--|------------------------------------|------------------|--------------------------|------------------|---|--------------------------------------|----------------|---|---------|------------------------------------|
|  | welche hauptsächlich verarbeiteten |                  |                          |                  |   |                                      | über-<br>haupt |   |         | land-<br>wirt-<br>schaft-<br>liche |
|  | Kartoffeln                         |                  | Getreide                 |                  | Melasse,<br>Rüben<br>oder<br>Rüben-<br>saft | andere<br>nicht<br>mehlige<br>Stoffe |                |   |         |                                    |
|  | und zwar                           |                  |                          |                  |   |                                      |                |   |         |                                    |
|  | landwirt-<br>schaftliche           | gewerb-<br>liche | landwirt-<br>schaftliche | gewerb-<br>liche | Brennereien                                 |                                      |                |   |         |                                    |
| 1.   | 2.                                 | 3.               | 4.                       | 5.               | 6.  | 7.                                   | 8.             | 9.  | 10.     |                                    |
| <b>Jahr 1901/02.</b>   |                                    |                  |                          |                  |   |                                      |                |   |         |                                    |
| Über   | Bis 0,5 hl                         | 346              | 2                        | 985              | 19  | —                                    | 2 848          | 4 200   | —       | —                                  |
| "  | 0,5 bis 1 "                        | 153              | 6                        | 458              | 19  | —                                    | 341            | 977   | —       | —                                  |
| "  | 1 " 10 "                           | 205              | 23                       | 534              | 69  | —                                    | 252            | 1 083   | —       | —                                  |
| "  | 10 " 100 "                         | 79               | 2                        | 85               | 4   | —                                    | 16             | 186   | —       | —                                  |
| "  | 100 " 400 "                        | 6                | —                        | 3                | 2   | —                                    | 1              | 12  | 1       | 2                                  |
| "  | 400 " 1000 "                       | 5                | —                        | 4                | 1   | —                                    | —              | 10  | 1       | 1                                  |
| "  | 1000 " 2000 "                      | 2                | —                        | 2                | 2   | 1                                    | —              | 7   | —       | 2                                  |
| "  | 2000 " 3000 "                      | —                | —                        | —                | 1   | —                                    | —              | 1   | —       | 1                                  |
| "  | 3000 " 5000 "                      | —                | —                        | —                | —   | —                                    | —              | —   | —       | —                                  |
| "  | 5000 hl                            | —                | —                        | —                | —   | 1                                    | —              | 1   | —       | —                                  |
| Zusammen   |                                    | 796              | 33                       | 2 071            | 117   | 2                                    | 3 458          | 6 477   | 2       | 6                                  |
| <b>Jahr 1902/03.</b>   |                                    |                  |                          |                  |   |                                      |                |   |         |                                    |
| Über   | Bis 0,5 hl                         | 306              | —                        | 1 067            | 6   | —                                    | 2 391          | 3 770   | —       | —                                  |
| "  | 0,5 bis 1 "                        | 123              | 4                        | 473              | 1   | —                                    | 180            | 781   | —       | —                                  |
| "  | 1 " 10 "                           | 180              | 12                       | 604              | 8   | —                                    | 137            | 941   | —       | 1                                  |
| "  | 10 " 100 "                         | 76               | 2                        | 79               | 2   | —                                    | 10             | 169   | —       | —                                  |
| "  | 100 " 400 "                        | 6                | —                        | 8                | 2   | —                                    | 1              | 17  | 1       | 2                                  |
| "  | 400 " 1000 "                       | 4                | —                        | 4                | 1   | —                                    | —              | 9   | 1       | 1                                  |
| "  | 1000 " 2000 "                      | 1                | —                        | 4                | 1   | 2                                    | —              | 8   | —       | 1                                  |
| "  | 2000 " 3000 "                      | —                | —                        | —                | 1   | —                                    | —              | 1   | —       | 1                                  |
| "  | 3000 " 5000 "                      | —                | —                        | —                | —   | —                                    | —              | —   | —       | —                                  |
| "  | 5000 hl                            | —                | —                        | —                | —   | 1                                    | —              | 1   | —       | —                                  |
| Zusammen   |                                    | 696              | 18                       | 2 239            | 22  | 3                                    | 2 719          | 5 697   | 2       | 6                                  |
| <b>Gesamterzeugnis an reinem Alkohol.</b>                    |                                    |                  |                          |                  |   |                                      |                |   |         |                                    |
| (Vergl. S. 221 Sp. 17.)                                      |                                    |                  |                          |                  |   |                                      |                |   |         |                                    |
| Betriebsjahre  | hl                                 | hl               | hl                       | hl               | hl  | hl                                   | hl             | hl  | hl      | hl                                 |
| 1893/94  | 4 966                              | 40               | 7 134                    | 6 557            | 9 109                                       | 4 361                                | 32 167         | 462   | 6 466   |                                    |
| 1894/95  | 3 039                              | 22               | 8 335                    | 5 547            | 12 844                                      | 2 255                                | 32 042         | 476   | 5 393   |                                    |
| 1895/96  | 3 368                              | 156              | 8 617                    | 7 470            | 9 904                                       | 1 855                                | 31 370         | 470   | 6 961   |                                    |
| 1896/97  | 2 961                              | 60               | 10 611                   | 8 045            | 10 113                                      | 1 459                                | 33 249         | 490   | 7 578   |                                    |
| 1897/98  | 2 115                              | 102              | 12 005                   | 8 067            | 10 615                                      | 1 217                                | 34 121         | 559   | 7 586   |                                    |
| 1898/99  | 1 330                              | 45               | 15 356                   | 8 374            | 10 233                                      | 1 861                                | 37 199         | 696   | 7 731   |                                    |
| 1899/1900  | 6 262                              | 256              | 14 078                   | 8 117            | 9 210                                       | 1 303                                | 39 226         | 985   | 7 474   |                                    |
| 1900/01  | 4 497                              | 152              | 16 982                   | 7 583            | 9 133                                       | 4 506                                | 42 853         | 1 198   | 7 073   |                                    |
| 1901/02  | 11 266                             | 119              | 9 550                    | 6 972            | 9 373                                       | 2 246                                | 39 526         | 802   | 6 688   |                                    |
| 1902/03  | 9 118                              | 81               | 13 918                   | 5 483            | 10 514                                      | 1 115                                | 40 229         | 1 084   | 5 424   |                                    |
| <b>Branntweinsteuergebiet</b>                                |                                    |                  |                          |                  |   |                                      |                |   |         |                                    |
| (Deutsches Reich auschl. Luxemburg) 1900/01                  | 3 296 705                          | 6 075            | 249 476                  | 364 273          | 83 797                                      | 51 534                               | 4 051 860      | 101 211   | 328 796 |                                    |
| 1901/02  | 3 511 895                          | 7 276            | 230 804                  | 363 373          | 88 728                                      | 36 832                               | 4 238 908      | 95 107  | 332 035 |                                    |
| 1902/03  | 2 642 772                          | 7 180            | 247 390                  | 378 395          | 88 124                                      | 19 074                               | 3 382 935      | 88 580  | 347 627 |                                    |

**XXI. Meteorologie.**

**1. Die Witterungsverhältnisse in Stuttgart.**

(Statist. Handbuch 1901 S. 240.)

| Jahr-<br>gang | Mittl.                       | Größte<br>Wärme<br>° C. | Streng-<br>ster<br>Frost<br>° C. | Win-<br>ter-<br>tage | Frost-<br>tage | Som-<br>mer-<br>tage | Niederschlags-<br>höhe |   | Tage mit          |        |       |               | Mittl.<br>Feuch-<br>tig-<br>keits-<br>gehalt<br>% | Durch-<br>schnittl.<br>Be-<br>wölkung<br>Zehntel<br>bedeckter<br>Him-<br>mels-<br>fläche |
|---------------|------------------------------|-------------------------|----------------------------------|----------------------|----------------|----------------------|------------------------|---|-------------------|--------|-------|---------------|---|--|
|               | Tem-<br>pera-<br>tur<br>° C. |                         |                                  |                      |                |                      | in-<br>gesamt<br>mm    | davon<br>Schnee-<br>(Schmelz-<br>wasser-)<br>höhe<br>mm | Nieder-<br>schlag | Schnee | Hagel | Ge-<br>witter |   |  |
|               | 1.                           |                         |                                  |                      |                |                      |                        |   |                   |        |       |               |   |  |
| 1865          | 10.9                         | 36.2                    | -13.7                            | 17                   | 103            | 103                  | 430.4                  | 49.0  | 137               | 38     | 3     | 19            | 72  | 5.6  |
| 1866          | 10.6                         | 33.7                    | -7.5                             | 3                    | 77             | 49                   | 686.9                  | 9.8   | 170               | 16     | 1     | 14            | 75  | 6.3  |
| 1867          | 9.8                          | 35.0                    | -16.2                            | 27                   | 91             | 61                   | 806.5                  | 65.2  | 148               | 36     | —     | 20            | 76  | 6.6  |
| 1868          | 11.1                         | 34.4                    | -15.0                            | 14                   | 74             | 92                   | 725.6                  | 47.9  | 148               | 31     | 2     | 20            | 75  | 6.2  |
| 1869          | 10.5                         | 31.2                    | -17.5                            | 21                   | 91             | 56                   | 708.8                  | 93.4  | 144               | 31     | 1     | 17            | 74  | 6.3  |
| 1870          | 9.6                          | 34.4                    | -21.5                            | 32                   | 122            | 50                   | 777.4                  | 67.0  | 153               | 36     | 4     | 11            | 75  | 6.3  |
| 1871          | 9.2                          | 31.2                    | -18.8                            | 40                   | 122            | 47                   | 547.5                  | 52.0  | 140               | 35     | 3     | 18            | 78  | 5.5  |
| 1872          | 11.2                         | 32.5                    | -7.5                             | 1                    | 90             | 41                   | 640.2                  | 9.8   | 170               | 15     | 2     | 13            | 77  | 6.3  |
| 1873          | 10.2                         | 31.5                    | -8.0                             | 15                   | 89             | 63                   | 584.9                  | 15.3  | 159               | 22     | 5     | 23            | 77  | 6.7  |
| 1874          | 9.4                          | 32.8                    | -17.5                            | 22                   | 112            | 53                   | 650.5                  | 60.6  | 150               | 42     | 4     | 22            | 79  | 6.2  |
| 1875          | 9.3                          | 33.4                    | -21.5                            | 33                   | 109            | 50                   | 702.5                  | 48.5  | 170               | 48     | 3     | 25            | 75  | 6.4  |
| 1876          | 10.0                         | 33.6                    | -14.4                            | 19                   | 70             | 55                   | 645.9                  | 43.4  | 175               | 32     | 2     | 24            | 73  | 6.2  |
| 1877          | 10.3                         | 33.5                    | -12.5                            | 7                    | 62             | 48                   | 847.0                  | 41.6  | 198               | 36     | 3     | 22            | 76  | 6.6  |
| 1878          | 9.6                          | 30.0                    | -19.6                            | 18                   | 98             | 32                   | 872.5                  | 67.0  | 202               | 47     | 1     | 33            | 80  | 6.7  |
| 1879          | 8.1                          | 34.0                    | -23.0                            | 48                   | 101            | 32                   | 667.8                  | 75.4  | 182               | 40     | 1     | 13            | 79  | 6.8  |
| 1880          | 10.2                         | 32.0                    | -20.0                            | 18                   | 65             | 45                   | 796.6                  | 3.8   | 174               | 12     | 1     | 23            | 76  | 6.3  |
| 1881          | 9.6                          | 33.7                    | -18.0                            | 27                   | 74             | 41                   | 640.5                  | 31.1  | 159               | 17     | 2     | 31            | 75  | 6.0  |
| 1882          | 10.0                         | 30.6                    | -8.4                             | 11                   | 63             | 25                   | 851.2                  | 27.7  | 187               | 21     | 1     | 23            | 77  | 6.3  |
| 1883          | 9.7                          | 30.6                    | -15.0                            | 12                   | 78             | 39                   | 652.3                  | 31.5  | 161               | 20     | 1     | 20            | 75  | 6.4  |
| 1884          | 10.3                         | 35.0                    | -7.5                             | 9                    | 61             | 53                   | 532.9                  | 30.4  | 158               | 30     | 3     | 17            | 75  | 6.3  |
| 1885          | 9.5                          | 30.5                    | -15.0                            | 22                   | 84             | 43                   | 711.1                  | 49.3  | 157               | 23     | —     | 20            | 76  | 6.0  |
| 1886          | 9.9                          | 32.4                    | -11.0                            | 25                   | 89             | 49                   | 737.8                  | 140.1   | 155               | 33     | 1     | 26            | 77  | 6.3  |
| 1887          | 8.6                          | 31.8                    | -16.0                            | 37                   | 113            | 46                   | 545.9                  | 46.1  | 142               | 37     | 1     | 16            | 73  | 6.3  |
| 1888          | 8.7                          | 31.8                    | -18.8                            | 24                   | 91             | 25                   | 671.6                  | 64.2  | 172               | 35     | 2     | 18            | 77  | 6.5  |
| 1889          | 9.0                          | 31.2                    | -13.4                            | 49                   | 92             | 38                   | 781.2                  | 74.6  | 163               | 37     | 2     | 29            | 76  | 7.0  |
| 1890          | 8.9                          | 31.2                    | -13.0                            | 45                   | 89             | 22                   | 564.2                  | 20.5  | 145               | 15     | —     | 19            | 74  | 6.6  |
| 1891          | 9.0                          | 34.0                    | -20.8                            | 29                   | 90             | 23                   | 595.5                  | 37.6  | 157               | 30     | 1     | 18            | 76  | 6.5  |
| 1892          | 9.6                          | 36.2                    | -14.0                            | 30                   | 84             | 45                   | 679.4                  | 79.9  | 155               | 45     | —     | 23            | 74  | 6.5  |
| 1893          | 10.1                         | 32.0                    | -25.0                            | 25                   | 70             | 38                   | 581.8                  | 33.4  | 151               | 17     | —     | 20            | 69  | 6.2  |
| 1894          | 9.9                          | 33.6                    | -16.0                            | 15                   | 59             | 31                   | 697.8                  | 21.8  | 150               | 12     | —     | 15            | 70  | 6.7  |
| 1895          | 9.3                          | 34.6                    | -21.0                            | 39                   | 88             | 49                   | 701.0                  | 86.4  | 163               | 43     | 2     | 29            | 74  | 6.2  |
| 1896          | 9.5                          | 30.4                    | -11.8                            | 10                   | 58             | 23                   | 743.9                  | 24.8  | 173               | 23     | —     | 20            | 82  | 7.2  |
| 1897          | 10.2                         | 32.0                    | -7.2                             | 11                   | 50             | 40                   | 654.8                  | 19.4  | 161               | 25     | 2     | 26            | 83  | 6.7  |
| 1898          | 10.7                         | 32.4                    | -9.8                             | 8                    | 42             | 43                   | 698.3                  | 34.3  | 170               | 20     | 2     | 19            | 82  | 6.3  |
| 1899          | 10.4                         | 34.0                    | -13.0                            | 23                   | 52             | 44                   | 669.7                  | 26.7  | 158               | 20     | 2     | 23            | 81  | 5.9  |
| 1900          | 10.6                         | 33.0                    | -11.6                            | 10                   | 48             | 46                   | 749.2                  | 56.0  | 177               | 31     | —     | 17            | 80  | 6.9  |
| 1901          | 9.5                          | 31.6                    | -17.4                            | 22                   | 78             | 37                   | 765.9                  | 84.9  | 157               | 36     | —     | 20            | 75  | 6.3  |
| 1902          | 9.6                          | 31.8                    | -13.8                            | 16                   | 62             | 37                   | 645.8                  | 34.8  | 177               | 16     | —     | 18            | 77  | 7.0  |
| 1903          | 10.3                         | 30.8                    | -11.0                            | 13                   | 44             | 36                   | 643.9                  | 34.3  | 171               | 14     | —     | 21            | 81  | 6.9  |

**XXI. 2. Die mittlere Jahrestemperatur der Luft an 17 Beobachtungsorten.**

In Celsiusgraden.

| Beobachtungsorte<br>(Meereshöhe in m)  | 1887 | 1888 | 1889 | 1890 | 1891 | 1892 | 1893 | 1894 | 1895 | 1896 | 1897 | 1898 | 1899 | 1900 | 1901 | 1902 | 1903 |
|--|------|------|------|------|------|------|------|------|------|------|------|------|------|------|------|------|------|
| 1.                                     | 2.   | 3.   | 4.   | 5.   | 6.   | 7.   | 8.   | 9.   | 10.  | 11.  | 12.  | 13.  | 14.  | 15.  | 16.  | 17.  | 18.  |
| Biberach (537) . . .                   | 6.3  | 6.8  | 7.0  | 6.6  | 6.6  | 7.1  | 7.5  | 7.8  | 7.1  | 7.2  | 8.0  | 8.4  | 7.9  | 8.0  | 7.1  | 7.3  | 7.9  |
| Calw (350) . . .                       | 7.2  | 7.7  | 7.8  | 7.3  | 7.4  | 8.0  | 8.3  | 8.2  | 7.5  | 8.2  | 8.8  | 9.0  | 8.4  | 8.9  | .    | .    | .    |
| Freudenstadt (721) . .                 | 5.8  | 6.0  | 5.9  | 5.8  | 6.4  | 6.8  | 7.0  | 6.8  | 6.8  | 6.3  | 7.3  | 7.5  | 6.9  | 7.2  | 6.2  | 6.4  | 6.9  |
| Friedrichshafen (408)                  | 7.6  | 7.9  | 8.2  | 7.7  | 7.6  | 9.0  | 8.6  | 9.2  | 8.2  | 8.2  | 8.9  | 9.2  | 8.5  | 9.0  | 7.8  | 8.1  | 8.4  |
| Galldorf (333) . . .                   | 7.6  | 7.7  | 7.9  | 7.7  | 7.8  | 8.1  | 8.2  | 8.4  | 7.3  | 7.8  | 8.4  | .    | .    | .    | .    | .    | .    |
| Heidenheim (495) . . .                 | 5.6  | 6.3  | 6.3  | 6.3  | 6.3  | 6.9  | 7.2  | 7.2  | 6.2  | 6.8  | 7.3  | 7.8  | 7.4  | 8.1  | 6.8  | 7.1  | 7.5  |
| Heilbronn (171) . . .                  | 8.5  | 8.5  | 8.7  | 8.6  | 8.8  | 9.2  | 9.5  | 9.8  | 8.8  | 9.2  | 9.7  | 10.2 | 9.8  | 10.2 | 9.3  | 9.4  | 10.0 |
| Hohenheim (402) . . .                  | 7.1  | 7.3  | 7.3  | 7.3  | 7.3  | 8.2  | 8.6  | 8.3  | 7.8  | 7.8  | 7.8  | 9.1  | 8.8  | 8.7  | 8.0  | 8.0  | 8.7  |
| Isny (721) . . .                       | 6.2  | 6.7  | 6.6  | 6.5  | 6.8  | 7.5  | 7.4  | 7.4  | 7.1  | 6.6  | 7.6  | 8.1  | 7.7  | 8.2  | 6.9  | 7.3  | .    |
| Kirchberg Dtl. Sulz<br>(577) . . .     | 7.0  | 7.1  | 7.1  | 7.0  | 7.1  | 7.6  | 8.1  | 7.7  | 7.6  | 7.3  | 8.2  | 8.5  | 8.3  | 8.5  | 7.2  | 7.4  | 8.1  |
| Kirchheim u. T. (315)                  | 7.6  | 7.8  | 8.0  | 7.9  | 8.1  | 8.7  | 9.1  | 8.9  | 8.1  | 8.4  | 9.3  | 9.5  | 9.0  | 9.4  | 8.3  | 8.4  | 8.9  |
| Mergentheim (210) . .                  | 7.9  | 8.1  | 8.5  | 8.1  | 8.2  | 8.6  | 9.2  | 9.4  | 8.1  | 8.9  | 9.4  | 9.9  | 9.4  | 9.2  | .    | .    | 8.7  |
| Schopfloch Dtl. Kirchh.<br>(764) . . . | 6.0  | 6.0  | 6.2  | 5.6  | 6.3  | 6.8  | 7.1  | 6.9  | 6.4  | 6.0  | 7.2  | 7.8  | 7.3  | 7.6  | 6.5  | 6.5  | 7.4  |
| Stuttgart (269) . . .                  | 8.6  | 8.7  | 9.0  | 8.9  | 9.0  | 9.6  | 10.1 | 9.9  | 9.3  | 9.5  | 10.2 | 10.7 | 10.4 | 10.6 | 9.5  | 9.6  | 10.3 |
| Ulm (479) . . .                        | 6.9  | 7.2  | 7.3  | 7.0  | 7.1  | 7.7  | 7.8  | 7.9  | 7.6  | 7.5  | 8.2  | 8.5  | 8.1  | 8.8  | 7.4  | 7.7  | 8.1  |
| Wiltsbad (425) . . .                   | .    | .    | .    | .    | .    | .    | .    | .    | .    | 7.2  | 8.1  | 8.4  | 7.8  | 8.3  | 6.9  | 7.3  | 7.8  |
| Zeil (Schloß) (747) . .                | 5.7  | 6.1  | 6.0  | 6.0  | 6.4  | 7.0  | 7.2  | 7.3  | 7.0  | 6.5  | 7.7  | 8.1  | 7.7  | 7.2  | 6.9  | 7.1  | 7.2  |

<sup>1)</sup> Interpoliert.

**XXI. 3. Die jährlichen Niederschläge an 18 Beobachtungsorten.**

Gesamt-Niederschlagshöhen in mm.

| Beobachtungsorte<br>(Meereshöhe in m)  | 1887 | 1888 | 1889              | 1890              | 1891              | 1892              | 1893              | 1894 | 1895 | 1896 | 1897 | 1898 | 1899 | 1900 | 1901              | 1902              | 1903 |
|--|------|------|-------------------|-------------------|-------------------|-------------------|-------------------|------|------|------|------|------|------|------|-------------------|-------------------|------|
| 1.                                     | 2.   | 3.   | 4.                | 5.                | 6.                | 7.                | 8.                | 9.   | 10.  | 11.  | 12.  | 13.  | 14.  | 15.  | 16.               | 17.               | 18.  |
| Biberach (537) . . .                   | 557  | 944  | <sup>1)</sup> 728 | <sup>1)</sup> 776 | <sup>1)</sup> 758 | <sup>1)</sup> 739 | <sup>1)</sup> 669 | 980  | 750  | 999  | 834  | 843  | 735  | 788  | 725               | 771               | 723  |
| Calw (350) . . .                       | 614  | 760  | 667               | 690               | 807               | 692               | 551               | 644  | 896  | 927  | 692  | 702  | 771  | 767  | .                 | .                 | .    |
| Freudenstadt (721) . .                 | 1042 | 1159 | 1344              | 1509              | 1374              | 1192              | 1107              | 1271 | 1597 | 1329 | 1403 | 1220 | 1515 | 1677 | 1371              | 1599              | 1625 |
| Friedrichshafen (408)                  | 865  | 1220 | 1447              | 1509              | 1150              | 1063              | 810               | 996  | 930  | 1066 | 1021 | 921  | 739  | 960  | 898               | 877               | 856  |
| Galldorf (333) . . .                   | 559  | 870  | 784               | 828               | 740               | 777               | 650               | 880  | 912  | 958  | 859  | .    | .    | .    | .                 | .                 | .    |
| Heidenheim (495) . . .                 | 538  | 842  | 777               | 734               | 714               | 654               | 566               | 700  | 745  | 875  | 727  | 645  | 660  | 813  | 748               | 815               | 725  |
| Heilbronn (171) . . .                  | 563  | 855  | 921               | 756               | 874               | 686               | 558               | 668  | 684  | 736  | 702  | 570  | 569  | 756  | 741               | 540               | 598  |
| Hohenheim (402) . . .                  | 522  | 606  | 719               | 549               | 634               | 653               | 539               | 641  | 671  | 671  | 726  | 774  | 731  | 759  | 811               | 591               | 743  |
| Isny (721) . . .                       | 1213 | 1568 | 1493              | 1688              | 1329              | 1473              | 1178              | 1399 | 1355 | 1740 | 1532 | 1323 | 1269 | 1315 | 1266              | 1365              | 1221 |
| Kirchberg Dtl. Sulz<br>(577) . . .     | 468  | 723  | 699               | 679               | 683               | 579               | 533               | 599  | 746  | 840  | 726  | 727  | 715  | 868  | 793               | 716               | 681  |
| Kirchheim u. T. (315)                  | 604  | 859  | 849               | 770               | 766               | 796               | 544               | 838  | 683  | 953  | 772  | 852  | 717  | 870  | 797               | 739               | 781  |
| Mergentheim (210) . .                  | 508  | 653  | 592               | 564               | 579               | 551               | 536               | 649  | 665  | 633  | 645  | 526  | 613  | 709  | <sup>1)</sup> 712 | <sup>1)</sup> 621 | 571  |
| Schopfloch Dtl. Kirchh.<br>(764) . . . | 887  | 1105 | 1220              | 1175              | 912               | 1032              | 834               | 972  | 980  | 1232 | 1014 | 1175 | 994  | 1110 | 1122              | 1061              | 1109 |
| Stuttgart (269) . . .                  | 546  | 672  | 781               | 564               | 596               | 679               | 582               | 698  | 701  | 744  | 655  | 693  | 669  | 749  | 766               | 646               | 644  |
| Tübingen (328) . . .                   | 432  | 738  | 744               | <sup>2)</sup> 592 | <sup>2)</sup> 564 | <sup>2)</sup> 612 | 565               | 738  | 695  | 800  | 587  | 720  | 641  | 752  | 768               | 677               | 803  |
| Ulm (479) . . .                        | 481  | 743  | 637               | 696               | 671               | 680               | 570               | 651  | 550  | 805  | 618  | 727  | 609  | 659  | 679               | 735               | 624  |
| Wiltsbad (425) . . .                   | .    | .    | .                 | .                 | .                 | .                 | .                 | .    | 1291 | 1304 | 1181 | 1109 | 1199 | 1163 | 1374              | 1245              | 1231 |
| Zeil (Schloß) (747) . .                | 922  | 1146 | 1069              | 1256              | 1063              | 1072              | 918               | 1054 | 908  | 1397 | 1290 | 927  | 948  | 1122 | 955               | 1045              | 925  |

<sup>1)</sup> Interpoliert. — <sup>2)</sup> Derendingen bei Tübingen.

XXI. 4. Die Witterungsverhältnisse an 20 Orten Württembergs in den Jahren 1902 und 1903.

a) Im Jahr 1902.

| Beobachtungsorte      | Meer-<br>res-<br>höhe<br>m | Lufttemperatur<br>in °C. |              |                 | Som-<br>mer-<br>tage | Frost-<br>tage | Win-<br>ter-<br>tage | Luftfeuchtigkeit                 |                          |                       | Niederschlagshöhe |                       |  |
|-----------------------|----------------------------|--------------------------|--------------|-----------------|----------------------|----------------|----------------------|----------------------------------|--------------------------|-----------------------|-------------------|-----------------------|--|
|                       |                            | Jah-<br>res-<br>mittel   | Höch-<br>ste | Nied-<br>rigste |                      |                |                      | Dunst-<br>druck-<br>mittel<br>mm | Feuchtigkeits-<br>gehalt |                       | Sum-<br>me<br>mm  | davon<br>Schnee<br>mm | Er-<br>giebigster<br>Nieder-<br>schlag<br>(Magim.)<br>mm |
|                       |                            |                          |              |                 |                      |                |                      |                                  | mittl<br>%               | nied-<br>rigster<br>% |                   |                       |  |
| 1.                    | 2.                         | 3.                       | 4.           | 5.              | 6.                   | 7.             | 8.                   | 9.                               | 10.                      | 11.                   | 12.               | 13.                   | 14.  |
| Vöberach              | 537                        | 7.3                      | 28.2         | -15.2           | 22                   | 102            | 30                   | 6.6                              | 80                       | 28                    | 770.9             | 62.6                  | 36.3   |
| Vödingen N. Spaich.   | 908                        | 5.0                      | 27.2         | -17.9           | 9                    | 157            | 42                   | 5.8                              | 80                       | 24                    | 875.6             | 171.7                 | 65.9   |
| Crailsheim            | 413                        | 7.6                      | 30.5         | -15.5           | 25                   | 90             | 24                   | —                                | —                        | —                     | 615.4             | 28.2                  | 28.7   |
| Freudenstadt          | 721                        | 6.4                      | 30.0         | -15.0           | 22                   | 126            | 37                   | 6.2                              | 82                       | 33                    | 1598.9            | 44.1                  | 56.2   |
| Friedrichshafen       | 408                        | 8.1                      | 32.0         | -12.0           | 26                   | 92             | 25                   | 7.2                              | 83                       | 36                    | 877.1             | 36.6                  | 41.9   |
| Heidenheim            | 495                        | 7.1                      | 28.7         | -17.2           | 23                   | 108            | 29                   | 6.6                              | 80                       | 26                    | 815.4             | 68.6                  | 32.4   |
| Heilbronn             | 171                        | 9.4                      | 31.6         | -12.6           | 35                   | 63             | 15                   | —                                | —                        | —                     | 539.9             | 16.9                  | 69.5   |
| Hohenheim             | 402                        | 8.0                      | 30.9         | -15.9           | 31                   | 88             | 26                   | 6.7                              | 78                       | 23                    | 590.5             | 55.3                  | 20.6   |
| Jöny                  | 721                        | 7.3                      | 28.6         | -15.5           | 24                   | 115            | 18                   | —                                | —                        | —                     | 1364.8            | 164.7                 | 52.0   |
| Kirchberg N. Sulz     | 577                        | 7.4                      | 31.0         | -15.6           | 30                   | 105            | 25                   | 5.6                              | 78                       | 28                    | 716.0             | 86.1                  | 30.2   |
| Kirchheim u. T.       | 315                        | 8.4                      | 30.5         | -18.4           | 33                   | 89             | 17                   | 7.0                              | 79                       | 21                    | 738.6             | 45.5                  | 26.0   |
| Mittelbrunn N. Gailb. | 550                        | 7.0                      | 30.4         | -17.2           | 21                   | 92             | 30                   | —                                | —                        | —                     | 886.5             | 84.0                  | 40.0   |
| Prevorst N. Marbach   | 480                        | 7.8                      | 29.2         | -15.0           | 22                   | 77             | 27                   | —                                | —                        | —                     | 858.7             | 85.7                  | 35.4   |
| Schönberg N. Neuenb.  | 633                        | 7.0                      | 29.0         | -15.7           | 16                   | 106            | 19                   | 6.6                              | 81                       | 27                    | 910.2             | 65.3                  | 36.3   |
| Schopfloch N. Kirchh. | 764                        | 6.5                      | 27.6         | -14.6           | 13                   | 106            | 34                   | 6.3                              | 82                       | 37                    | 1060.9            | 138.9                 | 32.9   |
| Stuttgart             | 269                        | 9.6                      | 31.8         | -13.8           | 37                   | 62             | 16                   | 7.2                              | 77                       | 21                    | 645.8             | 34.8                  | 19.2   |
| Ulm                   | 479                        | 7.7                      | 29.2         | -18.2           | 27                   | 126            | 23                   | 6.7                              | 78                       | 29                    | 735.1             | 55.9                  | 34.3   |
| Weinsberg             | 220                        | 7.8                      | 31.8         | -15.0           | 37                   | 68             | 20                   | 7.3                              | 81                       | 30                    | 575.8             | 23.8                  | 20.0   |
| Wiltsbad              | 425                        | 7.3                      | 30.5         | -14.1           | 23                   | 82             | 24                   | 6.5                              | 80                       | 24                    | 1245.1            | 64.6                  | 65.1   |
| Zeil (Schloß)         | 747                        | 7.1                      | 29.3         | -14.1           | 19                   | 104            | 35                   | 6.2                              | 79                       | 30                    | 1045.0            | 125.7                 | 39.0   |

| Beobachtungsorte      | Luftdruck in mm        |               |                  | Himmels-<br>bedeckung                      |               |       | Tage mit                    |       |                        |        |               |            |                    |            |      |                 |  |  |  |
|-----------------------|------------------------|---------------|------------------|--|---------------|-------|-----------------------------|-------|------------------------|--------|---------------|------------|--------------------|------------|------|-----------------|--|--|--|
|                       | Jah-<br>res-<br>mittel | Höch-<br>ster | Nied-<br>rigster | Be-<br>wöl-<br>kungs-<br>mittel<br>Zehntel | klare<br>Tage | trübe | leb-<br>haf-<br>tem<br>Wind | Sturm | Nie-<br>ber-<br>schlag | Schnee | Grau-<br>pehn | Ha-<br>gel | Ge-<br>wit-<br>ter | Re-<br>bel | Reif | Schnee-<br>bede |  |  |  |
| 1.                    | 15.                    | 16.           | 17.              | 18.  | 19.           | 20.   | 21.                         | 22.   | 23.                    | 24.    | 25.           | 26.        | 27.                | 28.        | 29.  | 30.             |  |  |  |
| Vöberach              | 714.4                  | 731.6         | 697.1            | 7.2  | 22            | 181   | 139                         | 1     | 185                    | 50     | 13            | 3          | 26                 | 217        | 38   | 37              |  |  |  |
| Vödingen N. Spaich.   | 682.6                  | 697.4         | 665.6            | 6.3  | 58            | 140   | 102                         | 10    | 175                    | 44     | 10            | 1          | 19                 | 61         | 98   | 68              |  |  |  |
| Crailsheim            | —                      | —             | —                | 6.6  | 39            | 148   | 156                         | 5     | 182                    | 21     | 6             | 2          | 18                 | 58         | 53   | 29              |  |  |  |
| Freudenstadt          | 698.1                  | 713.2         | 679.2            | 5.3  | 86            | 101   | 94                          | 18    | 191                    | 44     | 18            | 4          | 34                 | 17         | 32   | 85              |  |  |  |
| Friedrichshafen       | 726.2                  | 744.7         | 709.2            | 6.7  | 39            | 170   | 27                          | 4     | 175                    | 15     | 6             | 1          | 16                 | 31         | 28   | 35              |  |  |  |
| Heidenheim            | 718.8                  | 736.3         | 701.0            | 6.1  | 52            | 115   | 81                          | —     | 185                    | 47     | 8             | —          | 21                 | 84         | 39   | 46              |  |  |  |
| Heilbronn             | 747.0                  | 766.0         | 728.4            | —  | —             | —     | —                           | —     | —                      | —      | —             | —          | —                  | —          | —    | —               |  |  |  |
| Hohenheim             | 726.1                  | 741.3         | 708.5            | 6.6  | 36            | 155   | 50                          | 7     | 171                    | 23     | 5             | 2          | 22                 | 35         | 22   | 35              |  |  |  |
| Jöny                  | —                      | —             | —                | 6.1  | 47            | 122   | 93                          | 11    | 197                    | 55     | 11            | 5          | 22                 | 22         | 28   | 96              |  |  |  |
| Kirchberg N. Sulz     | 711.0                  | 728.2         | 693.6            | 6.9  | 37            | 165   | 70                          | —     | 199                    | 29     | 5             | —          | 11                 | 30         | 28   | 49              |  |  |  |
| Kirchheim u. T.       | —                      | —             | —                | 5.9  | 53            | 111   | 103                         | 18    | 165                    | 17     | 9             | 2          | 19                 | 51         | 44   | 21              |  |  |  |
| Mittelbrunn N. Gailb. | —                      | —             | —                | 6.3  | 54            | 143   | 44                          | 1     | 171                    | 23     | 9             | 2          | 23                 | 33         | 24   | 47              |  |  |  |
| Prevorst N. Marbach   | —                      | —             | —                | 6.7  | 6             | 139   | —                           | —     | 166                    | 17     | 8             | 1          | 15                 | 37         | 27   | 40              |  |  |  |
| Schönberg N. Neuenb.  | 709.8                  | 724.8         | 692.9            | 6.1  | 53            | 123   | 34                          | 4     | 185                    | 27     | 13            | 6          | 11                 | 33         | 35   | 49              |  |  |  |
| Schopfloch N. Kirchh. | 695.5                  | 711.5         | 678.1            | 5.7  | 56            | 103   | 105                         | 14    | 184                    | 36     | 17            | 1          | 23                 | 79         | 86   | 78              |  |  |  |
| Stuttgart             | 738.8                  | 757.3         | 721.0            | 7.0  | 23            | 167   | 27                          | —     | 177                    | 16     | 2             | —          | 18                 | 84         | 26   | 10              |  |  |  |
| Ulm                   | 720.2                  | 735.1         | 702.9            | 6.1  | 43            | 110   | 35                          | 3     | 173                    | 22     | 3             | 1          | 14                 | 46         | 42   | 34              |  |  |  |
| Weinsberg             | —                      | —             | —                | 6.0  | 62            | 137   | 38                          | 3     | 145                    | 9      | 5             | —          | 12                 | 38         | 39   | 19              |  |  |  |
| Wiltsbad              | 723.3                  | 740.9         | 705.1            | 6.3  | 60            | 148   | 101                         | 5     | 168                    | 14     | 11            | 5          | 14                 | 13         | 46   | 31              |  |  |  |
| Zeil (Schloß)         | 697.1                  | 713.3         | 680.1            | 6.2  | 64            | 148   | 65                          | 28    | 171                    | 49     | 24            | 4          | 24                 | 103        | 10   | 68              |  |  |  |

(Zoch) XXI. 4. Die Witterungsverhältnisse an 20 Orten Württembergs in den Jahren 1902 und 1903.

b) Im Jahr 1903.

| Beobachtungsorte       | Meereshöhe<br>m | Lufttemperatur<br>in °C. |         |            | Sommer-<br>tage | Frost-<br>tage | Win-<br>ter-<br>tage | Luftfeuchtigkeit                 |                          |                       | Niederschlagshöhe |                       |  |
|------------------------|-----------------|--------------------------|---------|------------|-----------------|----------------|----------------------|----------------------------------|--------------------------|-----------------------|-------------------|-----------------------|--|
|                        |                 | Jahres-<br>mittel        | Höchste | Niedrigste |                 |                |                      | Dunst-<br>druck-<br>mittel<br>mm | Feuchtigkeits-<br>gehalt |                       | Summe<br>mm       | davon<br>Schnee<br>mm | Er-<br>giebigster<br>Nieder-<br>schlag<br>(Maxim.)<br>mm |
|                        |                 |                          |         |            |                 |                |                      |                                  | mittl.<br>%              | nied-<br>rigster<br>% |                   |                       |  |
| 1.                     | 2.              | 3.                       | 4.      | 5.         | 6.              | 7.             | 8.                   | 9.                               | 10.                      | 11.                   | 12.               | 13.                   | 14.  |
| Vöberach               | 537             | 7.9                      | 27.8    | -15.4      | 18              | 107            | 29                   | 6.8                              | 80                       | 31                    | 722.7             | 74.9                  | 37.3   |
| Böttingen D. Spaich.   | 908             | 5.4                      | 26.5    | -22.1      | 4               | 150            | 48                   | 5.8                              | 79                       | 33                    | 927.1             | 211.3                 | 29.6   |
| Crailsheim             | 413             | 4.8                      | 29.5    | -12.7      | 27              | 88             | 25                   | —                                | —                        | —                     | 646.9             | 30.6                  | 23.5   |
| Freudenstadt           | 721             | 6.9                      | 27.0    | -15.0      | 12              | 125            | 35                   | 6.3                              | 80                       | 21                    | 1625.1            | 207.6                 | 55.8   |
| Friedrichshafen        | 408             | 8.4                      | 29.8    | -11.2      | 23              | 113            | 31                   | 7.1                              | 80                       | 35                    | 855.6             | 9.1                   | 52.0   |
| Heidenheim             | 495             | 7.5                      | 28.6    | -17.0      | 19              | 117            | 33                   | 6.8                              | 81                       | 31                    | 725.1             | 53.8                  | 32.3   |
| Heilbronn              | 171             | 10.0                     | 30.6    | -10.6      | 35              | 63             | 9                    | —                                | —                        | —                     | 598.0             | 7.4                   | 22.8   |
| Hohenheim              | 402             | 8.7                      | 30.0    | -13.1      | 34              | 80             | 28                   | 7.0                              | 78                       | 21                    | 742.8             | 40.8                  | 34.6   |
| Kirchberg D. Sulz      | 577             | 8.1                      | 29.7    | -14.8      | 21              | 91             | 28                   | 6.5                              | 76                       | 29                    | 680.9             | 83.8                  | 27.1   |
| Kirchheim u. T.        | 315             | 8.9                      | 29.8    | -14.7      | 29              | 83             | 20                   | 7.2                              | 79                       | 23                    | 780.6             | 27.9                  | 34.5   |
| Mergentheim            | 210             | 8.7                      | 30.7    | -14.0      | 35              | 82             | 21                   | 7.4                              | 82                       | 34                    | 571.3             | 12.8                  | 20.0   |
| Prevorst D. Marbach    | 480             | 8.5                      | 27.2    | -12.6      | 9               | 67             | 23                   | —                                | —                        | —                     | 898.3             | 65.3                  | 29.2   |
| Schönmberg D. Neuenb.  | 633             | 7.6                      | 29.0    | -18.7      | 16              | 97             | 18                   | 6.7                              | 80                       | 27                    | 881.2             | 135.9                 | 25.5   |
| Schopfloch D. Kirchh.  | 764             | 7.4                      | 26.8    | -14.0      | 8               | 93             | 27                   | 6.3                              | 78                       | 30                    | 1108.7            | 191.3                 | 42.1   |
| Stuttgart              | 269             | 10.3                     | 30.8    | -11.0      | 36              | 44             | 13                   | 8.1                              | 81                       | 36                    | 643.9             | 34.3                  | 29.4   |
| Ulm                    | 479             | 8.1                      | 29.2    | -19.5      | 24              | 128            | 30                   | 7.0                              | 80                       | 32                    | 623.7             | 36.9                  | 36.4   |
| Weinsberg              | 220             | 9.4                      | 31.2    | -12.0      | 29              | 57             | 13                   | 7.6                              | 81                       | 32                    | 665.6             | 1.2                   | 22.0   |
| Wittbad                | 425             | 7.8                      | 29.3    | -14.2      | 21              | 101            | 19                   | 6.7                              | 79                       | 30                    | 1231.0            | 70.4                  | 38.0   |
| Winnental b. Winnenden | 282             | 9.0                      | 31.0    | -13.7      | 37              | 101            | 11                   | —                                | —                        | —                     | 655.1             | 34.9                  | 27.3   |
| Zeil (Schloß)          | 747             | 7.2                      | 26.3    | -13.5      | 8               | 93             | 36                   | 6.1                              | 76                       | 18                    | 924.7             | 170.9                 | 37.0   |

| Beobachtungsorte       | Luftdruck in mm   |          |             | Himmels-<br>bedeckung                      |               |       | Tage mit                    |       |                        |        |               |            |                    |            |      |                 |
|------------------------|-------------------|----------|-------------|--|---------------|-------|-----------------------------|-------|------------------------|--------|---------------|------------|--------------------|------------|------|-----------------|
|                        | Jahres-<br>mittel | Höchster | Niedrigster | Be-<br>wöl-<br>kungs-<br>mittel<br>Zehntel | klare<br>Tage | trübe | leb-<br>haf-<br>ten<br>Wind | Sturm | Nie-<br>der-<br>schlag | Schnee | Gran-<br>peln | Ha-<br>gel | Ge-<br>wit-<br>ter | Re-<br>bel | Reif | Schnee-<br>bede |
| 1.                     | 15.               | 16.      | 17.         | 18.  | 19.           | 20.   | 21.                         | 22.   | 23.                    | 24.    | 25.           | 26.        | 27.                | 28.        | 29.  | 30.             |
| Vöberach               | 714.9             | 730.9    | 689.3       | 6.8  | 35            | 146   | 143                         | 3     | 187                    | 39     | 15            | 4          | 29                 | 232        | 32   | 39              |
| Böttingen D. Spaich.   | 683.1             | 698.2    | 658.2       | 6.1  | 64            | 139   | 80                          | 6     | 169                    | 75     | 12            | 2          | 25                 | 47         | 61   | 85              |
| Crailsheim             | —                 | —        | —           | 5.8  | 66            | 125   | 109                         | 11    | 159                    | 14     | 4             | —          | 19                 | 25         | 66   | 14              |
| Freudenstadt           | 697.6             | 713.3    | 672.8       | 5.1  | 109           | 107   | 121                         | 15    | 191                    | 45     | 22            | 7          | 35                 | 14         | 17   | 99              |
| Friedrichshafen        | 726.5             | 743.2    | 700.3       | 6.3  | 55            | 150   | 53                          | 11    | 149                    | 9      | 3             | 1          | 15                 | 28         | 49   | 18              |
| Heidenheim             | 719.8             | 735.4    | 693.2       | 6.0  | 54            | 119   | 69                          | 1     | 194                    | 46     | 6             | 3          | 19                 | 75         | 34   | 29              |
| Heilbronn              | 747.2             | 764.3    | 722.0       | —  | —             | —     | —                           | —     | 143                    | 5      | 1             | 1          | 12                 | 21         | 29   | 3               |
| Hohenheim              | 726.5             | 743.1    | 701.5       | 6.3  | 52            | 134   | 39                          | 4     | 170                    | 19     | 2             | 3          | 24                 | 23         | 26   | 27              |
| Kirchberg D. Sulz      | 711.5             | 727.6    | 686.0       | 6.5  | 59            | 158   | 126                         | 3     | 188                    | 31     | 1             | —          | 16                 | 24         | 28   | 41              |
| Kirchheim u. T.        | —                 | —        | —           | 5.5  | 87            | 111   | 130                         | 16    | 156                    | 12     | 5             | —          | 15                 | 40         | 44   | 19              |
| Mergentheim            | 742.8             | 759.9    | 718.5       | 5.5  | 82            | 128   | 64                          | 8     | 134                    | 5      | 5             | —          | 3                  | 72         | 29   | 11              |
| Prevorst D. Marbach    | —                 | —        | —           | 6.2  | 15            | 101   | —                           | 3     | 166                    | 22     | 6             | —          | 15                 | 25         | 36   | 21              |
| Schönmberg D. Neuenb.  | —                 | —        | —           | 5.8  | 65            | 120   | 29                          | 6     | 158                    | 36     | 2             | 8          | 11                 | 24         | 28   | 32              |
| Schopfloch D. Kirchh.  | 695.9             | 711.9    | 670.7       | 5.5  | 75            | 104   | 100                         | 12    | 177                    | 44     | 22            | 1          | 27                 | 73         | 87   | 73              |
| Stuttgart              | 738.5             | 755.1    | 713.7       | 6.9  | 46            | 180   | 30                          | 1     | 171                    | 14     | —             | —          | 21                 | 58         | 19   | 13              |
| Ulm                    | 720.5             | 737.3    | 694.8       | 6.0  | 48            | 118   | 38                          | 5     | 176                    | 17     | 1             | —          | 15                 | 73         | 52   | 22              |
| Weinsberg              | —                 | —        | —           | 5.9  | 69            | 113   | 59                          | 6     | 153                    | 3      | 2             | 1          | 13                 | 43         | 36   | 7               |
| Wittbad                | 723.7             | 740.0    | 698.8       | 6.1  | 74            | 145   | 94                          | 4     | 169                    | 18     | 4             | —          | 9                  | 10         | 34   | 31              |
| Winnental b. Winnenden | —                 | —        | —           | 5.5  | 48            | 58    | 22                          | 1     | 133                    | 13     | 4             | —          | 20                 | 56         | 34   | 5               |
| Zeil (Schloß)          | 697.6             | 713.4    | 671.2       | 5.4  | 95            | 124   | 62                          | 23    | 167                    | 51     | 8             | —          | 22                 | 75         | 17   | 90              |

**XXI. 5. Die Niederschläge an 92 Orten Württembergs in den Jahren 1902 u. 1903.**

| Beobachtungsorte<br>(Meereshöhe in m)       | Niederschlagshöhen<br>Jahressumme<br>in mm |       | Beobachtungsorte<br>(Meereshöhe in m)              | Niederschlagshöhen<br>Jahressumme<br>in mm |       |
|---|--|-------|--|--|-------|
|   | 1902                                       | 1903  |  | 1902                                       | 1903  |
| 1.  | 2.   | 3.    | 1.   | 2.   | 3.    |
| Abelberg D. Schorndorf (472) . . .          | 930  | 866   | Lauterburg D. Rafen (670) . . .                    | 1 011                                      | 965   |
| Nichelberg D. Schorndorf (475) . . .        | 788  | 775   | Löwenstein D. Weinsberg (386) . . .                | 518  | 647   |
| Nichthalben D. Calw (753) . . .             | 1 134                                      | 1 084 | Lorch D. Belzheim (292) . . .                      | 752  | 806   |
| Nibershausen D. Göppingen (327) . . .       | 783  | 818   | Marienberg D. Neuffingen (708) . . .               | 809  | 747   |
| Nalbern D. Neresheim (575) . . .            | .  | 644   | Magenbach D. Crailsheim (503) . . .                | 591  | 658   |
| Nemtingen D. Blaubeuren (646) . . .         | 713  | 685   | Mergentheim (210) . . . . .                        | 621 <sup>1)</sup>                          | 571   |
| Nesenfeld D. Freudenstadt (782) . . .       | 1 245                                      | 1 140 | Mittelbromm D. Gaildorf (550) . . .                | 887  | .     |
| Niberach (537) . . . . .                    | 771  | 723   | Münsingen (716) . . . . .                          | 706  | 773   |
| Niß D. Balingen (883) . . . . .             | 862  | 890   | Munderfingen D. Ehingen (518) . . .                | 854  | 728   |
| Nöttingen D. Spaichingen (908) . . .        | 876  | 927   | Murr D. Marbach (202) . . . . .                    | 514  | 596   |
| Noll D. Göppingen (428) . . . . .           | 885  | 916   | Neuhengstett D. Calw (534) . . . . .               | 734  | 662   |
| Nopfingen D. Neresheim (470) . . . . .      | 914  | 734   | Oberkessach D. Künzelsau (249) . . .               | 649  | 690   |
| Nurren D. Niberach (630) . . . . .          | 854  | 702   | Ochsenhausen D. Niberach (614) . . .               | 823  | 778   |
| Crailsheim (413) . . . . .                  | 615  | 647   | Öhringen (237) . . . . .                           | 570  | 432   |
| Obel D. Neuenbürg (687) . . . . .           | 1 233                                      | 1 260 | Prevorst D. Marbach (480) . . . . .                | 853  | 898   |
| Ogtingen D. Neresheim (549) . . . . .       | 842  | 604   | Ravensburg (482) . . . . .                         | 961  | 883   |
| Ogtingen (514) . . . . .                    | 725  | 679   | Rottweil (559) . . . . .                           | 683  | 650   |
| Elisabethenberg, G. Walbhausen D. . . . .   | .  | 649   | Ruhesheim D. Freudenstadt (915) . . .              | 2 029                                      | 1 927 |
| Belzheim (395) . . . . .                    | .  | 649   | Scheer D. Saulgau (576) . . . . .                  | 778  | 658   |
| Emmabereun D. Münsingen (776) . . . . .     | 755  | 781   | Schömburg D. Freudenstadt (745) . . .              | 1 546                                      | 1 604 |
| Ettenschieß D. Ulm (656) . . . . .          | 788  | 776   | Schömburg D. Neuenbürg (633) . . . . .             | 908  | 881   |
| Fuorn D. Oberndorf (636) . . . . .          | 1 194                                      | 1 201 | Schopfloch D. Kirchheim (764) . . . . .            | 1 061                                      | 1 109 |
| Frankenhausen D. Ehingen (740) . . . . .    | 706  | 715   | Schorndorf (255) . . . . .                         | 775  | 740   |
| Freudenstadt (721) . . . . .                | 1 599                                      | 1 625 | Seißen D. Blaubeuren (707) . . . . .               | 779  | 713   |
| Freudental D. Bessigheim (283) . . . . .    | 641  | 669   | Spaichingen (658) . . . . .                        | 730  | 745   |
| Friedrichshafen D. Tettnang (408) . . . . . | 877  | 856   | Spielbach D. Gerabronn (451) . . . . .             | 578  | 575   |
| Gaistal D. Neuenbürg (428) . . . . .        | 1 280                                      | 1 398 | Sternenfels D. Maulbromm (318) . . . . .           | 518  | 612   |
| Genfingen D. Neuffingen (773) . . . . .     | 879  | 884   | Stetten a. S. D. Waackenheim (201) . . .           | 592  | 681   |
| Gerabronn (462) . . . . .                   | 681  | 796   | Stuttgart (269) . . . . .                          | 646  | 644   |
| Gömmingen D. Tübingen (538) . . . . .       | 761  | 809   | Thomashardt D. Schorndorf (466) . . . . .          | 831  | 832   |
| Gründelhardt D. Crailsheim (475) . . . . .  | 693  | 726   | Tübingen (328) . . . . .                           | 677  | 803   |
| Gundelsheim D. Neckarsulm (156) . . . . .   | 612  | 686   | Tuttlingen (647) . . . . .                         | 727  | 747   |
| Haiterbach D. Nagold (507) . . . . .        | 699  | 745   | Ulm (479) . . . . .                                | 735  | 624   |
| Heidenheim (495) . . . . .                  | 815  | 725   | Wain D. Laupheim (538) . . . . .                   | 799  | 675   |
| Heilbromm (171) . . . . .                   | 540  | 598   | Walbmannshofen D. Mergent-<br>heim (324) . . . . . | .  | 517   |
| Heimerdingen D. Leonberg (410) . . . . .    | 650  | 693   | Wangen (537) . . . . .                             | 1 168                                      | 1 115 |
| Herrenberg (431) . . . . .                  | 617  | 691   | Weinsberg (22 <sup>1)</sup> ) . . . . .            | 576  | 666   |
| Hohenheim N. D. Stuttgart (402) . . . . .   | 591  | 743   | Wilbhad D. Neuenbürg (42 <sup>1)</sup> ) . . . . . | 1 245                                      | 1 231 |
| Hohenhausen D. Göppingen (605) . . . . .    | 900  | 867   | Wilhelmsdorf D. Ravensburg (618) . . . . .         | 1 003                                      | 625   |
| Horb (393) . . . . .                        | 774  | 779   | Winnental D. Waiblingen (282) . . . . .            | .  | 655   |
| Hörsy D. Wangen (721) . . . . .             | 1 365                                      | 1 221 | Wolfegg D. Walbsee (676) . . . . .                 | 1 084                                      | 984   |
| Kaisersbach D. Belzheim (566) . . . . .     | 1 019                                      | 950   | Wolfshausen D. Nottenburg (468) . . . . .          | 603  | .     |
| Kirchberg D. Sulz (577) . . . . .           | 716  | 681   | Wüstenrot D. Weinsberg (496) . . . . .             | 861  | 1 024 |
| Kirchheim u. L. (315) . . . . .             | 739  | 781   | Zaisersweiher D. Maulbromm (274) . . . . .         | 644  | 720   |
| Kuchalb D. Geislingen (678) . . . . .       | 959  | 989   | Zeil (Schloß) D. Neuffingen (747) . . . . .        | 1 045                                      | 925   |
| Künzelsau (220) . . . . .                   | 682  | 714   | Zwieselberg D. Freudenstadt (850) . . . . .        | 1 670                                      | 1 727 |
| Langenburg D. Gerabronn (438) . . . . .     | 700  | 775   |  |  |       |

<sup>1)</sup> Interpoliert.

# Sachregister.

Zugleich systematische Übersicht über den Inhalt der seit 1885 (und zwar bis 1894 unter dem Namen Statistisches Jahrbuch) erschienenen Jahrgänge des Statistischen Handbuchs und sonstiger neuerer Veröffentlichungen des Statistischen Landesamts.

## Vor bemerkung.

Das nachstehende Sachregister ist entsprechend den Hauptabschnitten (I—XXI) des laufenden Jahrgangs dergestalt eingeteilt, daß innerhalb der Hauptabschnitte alle seither im Statistischen Handbuch behandelten Gegenstände nach alphabetisch geordneten Schlagworten aufgeführt sind. In soweit die statistischen Tabellen im vorliegenden Jahrgang nur fortgesetzt wurden oder ganz neu erschienen sind, hat man sich in der Regel auf die Angabe des laufenden Jahrgangs 1902/03 beschränkt.

Als Quellen für die einzelnen Tabellen dienen neben den von dem Statistischen Landesamt gemachten statistischen Erhebungen teils die von dem Kaiserlichen Statistischen Amt herausgegebene „Statistik des Deutschen Reichs“ und die „Vierteljahrshefte“, sowie die amtlichen Drucksachen sonstiger Reichsbehörden, teils die statistischen Übersichten, Verwaltungs- und Jahresberichte der Departements und Landeskollegien in Württemberg. Da die jeweils benützten Quellen stets am Kopf jeder Tabelle des Handbuchs und außerdem im Jahrgang 1903 der Württembergischen Jahrbücher für Statistik und Landeskunde Seite XVI ff. genannt sind, ist ihre Wiederholung an dieser Stelle unterblieben.

Bei den Hinweisen auf die Veröffentlichungen des Statistischen Landesamts sind folgende Abkürzungen angewendet:

St. J. = Statistisches Jahrbuch als Teil der Württembergischen Jahrbücher für Statistik und Landeskunde (von 1885—1894).

St. H. = Statistisches Handbuch für das Königreich Württemberg (seit 1895).

Bev. = Bevölkerung.

Einw. = Einwohner.

## I. Stand der Bevölkerung.

Alter. Bev. nach dem Alter: St. J. 1885 S. 12, 14/17, 1886 S. 18/21, 1889 S. 6, 1893 S. 4, St. H. 1895 S. 4, 1902/03 S. 13. — Berufsbevölkerung nach dem Alter: St. J. 1889 S. 10, St. H. 1899 S. 10, 1900 S. 16. — Bev. nach Kalenderjahren der Geburt: St. H. 1902/03 S. 12.

Anstaltsinsassen am 2. Dez. 1895 nach Anstaltsarten: St. H. 1900 S. 9.

Veruf. Bev. am 5. Juni 1882: St. J. 1885 S. 25 ff., 1886 S. 28; für Stuttgart im Vergleich mit Württemberg im ganzen: St. J. 1887 S. 8. — Am 14. Juni 1895: St. H. 1896 S. 8, 12; nach der Religion: St. H. 1897 S. 25. — Bev. Württembergs 1882 und 1895: St. H. 1896 S. 7, 1897 S. 11, 22, 1898 S. 12 ff., 1899 S. 18; nach Alter, Geschlecht und Familienstand: St. H. 1900 S. 16; bezgl. in Württemberg und im Reich: St. H. 1899 S. 16. — Berufsbev. nach Ortskategorien: St. J. 1888 S. 16, 22, St. H. 1899 S. 17; nach dem Alter: St. J. 1889 S. 10, St. H. 1899 S. 10. — Die berufliche Gliederung der Erwerbstätigen und der Gesamtbev. im Reich

und in einigen Bundesstaaten 1895 und 1882: St. H. 1900 S. 20.

Bevölkerung. Wachstum (Entwicklung) der Bev. (1834—1885): St. J. 1887 S. 4; (1864—1885): St. J. 1888 S. 6; (bis 1890): St. J. 1892 S. 2; (1871—1900): St. H. 1902/03 S. 5; der deutschen Staaten: St. J. 1890/91 S. 5. — Mittlere Bevölkerung seit 1841: St. H. 1902/03 S. 4. — Die Bev. Württembergs im 19. Jahrhundert: St. H. 1900 S. 4, 1901 S. 4. — Die Bev. der Stadt Stuttgart im 19. Jahrhundert: St. H. 1901 S. 4. (Siehe auch Gemeinden.)

Bevölkerungsvorgänge (1834—1895) in graphischer Darstellung: St. H. 1897 S. 258.

Dichtigkeit der Bev.: St. J. 1886 S. 8, 1890 S. 2, 1892 S. 8; St. H. 1901 S. 6.

Eisenbahnen. Die an das Eisenbahnen ange-schlossene Bev.: St. J. 1894 S. 10; St. H. 1899 S. 3, 12, 1902/03 S. 19; nach Ortsgrößenklassen: 1897 S. 8.

Entwicklung der Bevölkerung siehe Bevölkerung.

Erwerbstätige siehe Beruf.

Familienstand. Bev. nach dem Familienstand und

Geschlecht: St. J. 1885 S. 8, 1886 S. 12, 14, 1892 S. 12, 14, St. J. 1899 S. 3, 1902/03 S. 13. — Berufsbevölkerung nach dem Familienstand: St. J. 1900 S. 16.

Flächeneinhalt. St. J. 1902/03 S. 5, 8.

Wohnplätze. St. J. 1885 S. 4/5, 1886 S. 8, 1888 S. 2, 1892 S. 8, St. J. 1895 S. 2, 1901 S. 6.

Geburtsort. Bev. nach dem Geburtsort: St. J. 1888 S. 8, 12, 1893 S. 10, 1894 S. 6, St. J. 1902/03 S. 18. — Die nicht ortsgehörige Bev. am 2. Dez. 1895: St. J. 1896 S. 4; nach Gemeinden von 5000 und mehr Einw.: St. J. 1896 S. 6.

Gemeinden. Bev. nach Gemeindekategorien (Ortsgrößenklassen): St. J. 1889 S. 2, 1893 S. 6, 1894 S. 2, St. J. 1897 S. 8, 1899 S. 3, 14, 15, 1901 S. 12, 1902/03 S. 8. — Bev. der Gemeinden mit 5000 und mehr Einw.: St. J. 1892 S. 4, St. J. 1898 S. 8, 1901 S. 10, 1902/03 S. 10. — Berufsbev. nach Ortskategorien: St. J. 1888 S. 16, 22, St. J. 1899 S. 17. — Die Kleinstädte mit weniger als 2000 Einw. (1834—1895): St. J. 1897 S. 9. — Bevölkerung der Stadt Stuttgart im 19. Jahrhundert: St. J. 1901 S. 4. — Bev. der Gemeinden von wenigstens 2000 Einw.: St. J. 1886 S. 5/7, 1892 S. 5, St. J. 1897 S. 7, 1900 S. 12. — Die Gemeinden im Jahr 1903: St. J. 1902/03 S. 6.

Geschlecht. Bev. nach dem Geschlecht, siehe Bevölkerung, Familienstand.

Graphische Darstellung der Bev.-Vorgänge von 1834 bis 1895: St. J. 1897 S. 258.

Hauptberuf siehe Beruf.

Haushaltungen. St. J. 1886 S. 10, 1892 S. 10, St. J. 1896 S. 2, 1897 S. 4, 1899 S. 3, 1901 S. 6, 15/16, 1902/03 S. 11.

Kleinstädte siehe Gemeinden.

Militärpersonen, aktive (1871—1895): St. J. 1899 S. 3.

Mittlere Bevölkerung seit 1841: St. J. 1902/03 S. 4.

Muttersprache der Bev.: St. J. 1902/03 S. 17.

Nebenberuf siehe Beruf.

Ortsgrößenklassen siehe Gemeinden.

Religion. Bev. nach der Religion: St. J. 1885 S. 20 ff., 1886 S. 22, 1892 S. 18, St. J. 1897 S. 25 (siehe auch Abschnitt XVII Religion, Kirchenwesen).

Staatsangehörigkeit. Bev. nach der Staatsangehörigkeit: St. J. 1885 S. 18, 1886 S. 26, 1893 S. 8, St. J. 1901 S. 14, 1902/03 S. 17.

Volkszählungen siehe Bevölkerung.

Wachstum der Bev. siehe Bevölkerung.

Wohnplätze im Jahr 1903: St. J. 1902/03 S. 6.

Wohnungsstatistik (Wohnrechtsverhältnisse): St. J. 1901 S. 15, 1902/03 S. 12.

## II. Bewegung der Bevölkerung.

Auswanderung, überseeische aus Württemberg und aus dem Deutschen Reich: St. J. 1902/03 S. 30.

Bewegung der Bev. (1874—1883): St. J. 1885 S. 48 die ff. Jahresergebnisse siehe die jeweiligen Statistischen Jahr- bzw. Handbücher, jeder Jahrgang enthält auch Rückblicke auf frühere Zeiten. — Im Durchschnitt der Jahre 1887—1896 und im Verhältnis zur mittleren Bev.: St. J. 1898 S. 38. — Die Hauptergebnisse der Bev.-Bewegung im Jahr 1901 und 1902 für Württemberg und die Gemeinden von 5000 und mehr Einw.: St. J. 1902/03 S. 21 ff. — Einige wichtigere Verhältniszahlen zur Bewegung der Bev. im Jahr 1900: St. J. 1901 S. 20/21; 1901 und 1902: St. J. 1902/03 S. 24 ff. — Graphische Darstellung der Bevölkerungsvorgänge 1834—1895: St. J. 1897 S. 258.

Ehescheidungen in Württemberg und in den Gemeinden mit 10 000 Einw. und mehr: (1884 bis 1893) St. J. 1895 S. 16; (1890—1902) St. J. 1902/03 S. 28 f. auch unter Justizwesen: Ehesachen.

Eheschließungen. Bezüglich der verschiedenen Jahresergebnisse siehe die einzelnen Jahrgänge der Statistischen Jahr- und Handbücher, jeder Jahrgang enthält auch Rückblicke auf frühere Zeiten. — Nach Monaten (1872—1883): St. J. 1885 S. 56; (1879—1888): 1889 S. 24; (1884—1894): St. J. 1895 S. 20; (1899): 1900 S. 35. — Nach Alter, Familienstand und Religionsbekenntnis der Eheschließenden (1877—1886): St. J. 1887 S. 32/35; (1887—1896): St. J. 1897 S. 38. — Graphische Darstellung der Eheschließungen seit 1877: St. J. 1897 S. 259.

Geburten siehe die Nachweise bei Eheschließungen.

Gestorbene siehe die Nachweise bei Eheschließungen. — Die Gestorbenen nach Alter und Geschlecht (1876—1886): St. J. 1887 S. 36/39; (1887 bis 1896): St. J. 1897 S. 42; nach Familienstand, Alter und Geschlecht (1876—1886): St. J. 1887 S. 40; (1887—1896): St. J. 1897 S. 46.

Graphische Darstellung der Bevölkerungsvorgänge von 1834—1895, ferner der Eheschließungen in Württemberg seit 1877: St. J. 1897 S. 258/259.

Kindersterblichkeit des 1. Lebensjahres (1879—1888): St. J. 1889 S. 30; (1881—1890): St. J. 1890/91 S. 16; (1890—1902): St. J. 1902/03 S. 28; in den Städten von 10 000 und mehr Einw. nach Einzeljahren 1888/1897: St. J. 1898 S. 31.

Staatsangehörigkeit. Erwerb und Verlust der Reichs- und Staatsangehörigkeit durch Erteilung von Urkunden (1877—1895): St. J. 1896 S. 23.

Sterbefälle siehe Gestorbene.

## III. Landwirtschaft.

Alterland nach den wichtigsten Benützungarten (1852 bis 1877): St. J. 1885 S. 63/64.

Anbaufläche 1854—1903: St. J. 1902/03 S. 31. — Anbaufläche und Ernteträge 1894: St. J. 1895 S. 36. Siehe auch Graphische Darstellung.

Bodenbenützung nach Hauptkategorien: St. J. 1885 S. 62.



**Betriebe**, landwirtschaftliche, am 5. Juni 1882, für Württemberg im ganzen (mit Unterscheidung von Größenklassen für die landwirtschaftlich benützten Flächen der einzelnen Betriebe): St. J. 1885 S. 88 und 98, für 11 natürliche Bezirksgruppen (durchschnittlicher Umfang eines Betriebs nach Flächen-Größenklassen): St. J. 1885 S. 97; für die einzelnen Oberämter (ohne Unterscheidung von Flächengrößenklassen): St. J. 1885 S. 96 u. 1887 S. 74, St. J. 1897 S. 76; desgl. (mit Unterscheidung von Flächengrößenklassen): St. J. 1889 S. 58, St. J. 1897 S. 78, 1898 S. 48, 1899 S. 38; weitere Ergebnisse 1882 u. 1895: St. J. 1897 S. 81. — Die Landwirtschaftsbetriebe nach Besitzform und Betriebsgrößen am 14. Juni 1895: St. J. 1899 S. 37; nach der Benützung der Fläche: St. J. 1899 S. 40. — Die Inhaber der landw. Betriebe am 14. Juni 1895 nach dem Hauptberuf: St. J. 1898 S. 42.

**Bezirksvereine**, landwirtschaftliche, Mitgliederstand auf 1. Januar 1887 und 1890: St. J. 1890/91 S. 62; auf 1. Januar 1893 und 1896: St. J. 1896 S. 46; auf 1. Januar 1896 u. 1899: St. J. 1898 S. 70.

**Ernte** für Württemberg (1863—1887): St. J. 1888 S. 52; für die einzelnen Oberämter: St. J. 1890/91 S. 46, 50, St. J. 1897 S. 58.

**Ernterträge** von den wichtigsten Fruchtgattungen des Acker- (u. Garten-) Landes, sowie von den Wiesen 1894—1903: St. J. 1902/03 S. 32.

**Gartenländereien**, Umfang für die einzelnen Kreise 1894: St. J. 1895 S. 35.

**Gärtnereibetriebe** am 14. Juni 1895: St. J. 1899 S. 40.

**Gesamtfläche** Württembergs nach Hauptkulturarten auf Grund der Landesvermessung 1818—1850 und der Aufnahmen von 1878, 1883 u. 1893: St. J. 1894 S. 28.

**Graphische Darstellung** der landwirtschaftlich benützten Bodenflächen in Württemberg von 1854 an: St. J. 1897 S. 260.

**Hagelschäden** in Württemberg nach Gemeinden im Jahr 1899: St. J. 1900 S. 60; in den Jahren 1828—1903: St. J. 1901 S. 37, 1902/03 S. 35.

**Handelsgärtnereibetriebe** siehe Kunstgärtnereibetriebe.

**Hauptberuf** siehe Inhaber.

**Hauptkulturarten** 1878, 1883 u. 1893: St. J. 1894 S. 29.

**Inhaber** der landwirtschaftlichen Betriebe am 14. Juni 1895 nach ihrem Hauptberuf: St. J. 1898 S. 42.

**Kunst- und Handelsgärtnereibetriebe** am 14. Juni 1895: St. J. 1899 S. 40.

**Maschinen**, landwirtschaftliche, in den Landwirtschaftsbetrieben in Württemberg am 14. Juni 1895: St. J. 1900 S. 52.

**Obsterten** (Obstervertrag) 1878—1892: St. J. 1893 S. 49; 1892—1903: St. J. 1901 S. 35, 1902/03 S. 34.

**Tabakbau** in Württemberg 1880—1903: St. J. 1901 S. 36, 1902/03 S. 35. — Die Zahl der Tabakpflanzler und der Flächeninhalt der mit Tabak bepflanzten Grundstücke nach Oberämtern bezw. Gemeinden 1894 u. 1895: St. J. 1895 S. 47; 1896 u. 1897: St. J. 1897 S. 63; 1899 u. 1900: St. J. 1900 S. 58/59.

**Weinbau** in Württemberg: St. J. 1894 S. 47, St. J. 1901 S. 34, 1902/03 S. 34.

**Weingärtnerbetriebe** in Württemberg am 14. Juni 1895: St. J. 1899 S. 40.

#### IV. Viehstand.

**Vestandesänderung** des Viehstandes (1873—1883): St. J. 1885 S. 105.

**Betriebe mit Vieh** und die Stückzahl der einzelnen Viehgattungen nach Betriebsgrößenklassen am 5. Juni 1882 u. 14. Juni 1895: St. J. 1899 S. 68.

**Vienentkühe** in Württemberg 1831—1900: St. J. 1902/03 S. 36. — Nach Oberämtern 1892: St. J. 1894 S. 57; 1900: St. J. 1901 S. 39.

**Geflügelhaltung** in Württemberg 1873—1900: St. J. 1902/03 S. 36. — Nach Oberämtern 1865—1900: St. J. 1899 S. 61, 1901 S. 39.

**Geldwert** der Viehgattungen siehe Verkaufswert.

**Klassen**. Die bei den einzelnen Viehgattungen unterschiedenen Klassen (1883): St. J. 1887 S. 88/89. **Lebendgewicht** des Rindviehs, der Schafe und Schweine 1883, 1892, 1900: St. J. 1902/03 S. 37.

**Maul- und Klauenfench**, Verbreitung in Württemberg 1901—1903: St. J. 1902/03 S. 41.

**Rindviehstand** von 1883, reduziert auf Hauptgroßvieh, nach Oberämtern, und sein Verhältnis zur Fläche und Bevölkerung: St. J. 1890/91 S. 63, 65.

**Ortsviehversicherungsvereine**, Geschäftsergebnisse 1888—1892: St. J. 1895 S. 63; 1896—1900: St. J. 1900 S. 68.

**Pferde**, Bestand nach den örtlichen Umlageverzeichnissen: St. J. 1902/03 S. 39.

**Rindvieh**, Bestand nach den örtlichen Umlageverzeichnissen: St. J. 1902/03 S. 39. — Lebendgewicht, Geldwert 1883, 1892, 1900: St. J. 1902 bis 1903 S. 37.

**Rottlauf** der Schweine: St. J. 1899 S. 74.

**Schafe**, Lebendgewicht, Geldwert 1883, 1892, 1900: St. J. 1902/03 S. 37.

**Schlachtungen**, St. J. 1902/03 S. 38.

**Schweine**, Lebendgewicht, Geldwert 1883, 1892, 1900: St. J. 1902/03 S. 37; Rottlauf St. J. 1899 S. 74.

**Tierfench** in Württemberg in den Jahren 1889 bis 1903: St. J. 1901 S. 42; 1902/03 S. 40.

**Verkaufswert** der Viehgattungen 1883, 1892, 1900: St. J. 1902/03 S. 37.

**Viehseuchentfähdigungen** 1882—1902: St. J. 1901 S. 43, 1902/03 S. 40 (siehe auch Tierfench).

**Viehstand**. Verhältnis der Stückzahl zur Fläche: St. J. 1886 S. 66; 1888 S. 63; 1890/91 S. 65; 1892 S. 54; 1893 S. 50; 1894 S. 68; desgl. zur Bev.: St. J. 1885 S. 99; 1888 S. 63, 84;

**1890/91** S. 65; **1892** S. 54; **1894** S. 68; **St. J. 1895** S. 53; **1899** S. 61. — Größe des Viehstands (Stückzahl der Tiere) in den Oberämtern: nach den Zählungen von 1850 bis 1900: **St. J. 1885** S. 99; **1886** S. 66; **1888** S. 64; **1894** S. 54, 62; **St. J. 1895** S. 53; **1899** S. 61; **1901** S. 39; nach den Zählungen von 1892 und 1893, sowie nach den Umlageverzeichnissen von 1896 und 1897: **St. J. 1897** S. 84. — Reihenfolge der Oberämter nach der verhältnismäßigen Stärke des Viehstands, berechnet auf 100 Hektar Fläche bzw. auf 100 Einw. (1883): **St. J. 1889** S. 62, 66, 70. — Der Viehstand in Württemberg und im Reich nach der landwirtschaftlichen Betriebsstatistik 1882 und 1895: **St. J. 1898** S. 72. — Der Viehstand von 1883 nach natürlichen Bezirksgruppen: **St. J. 1892** S. 52. — Stückzahl der einzelnen Viehgattungen nach Betriebsgrößenklassen am 5. Juni 1882 und 14. Juni 1895: **St. J. 1899** S. 68. — Der Viehstand in Württemberg nach den Zählungen von 1831—1900: **St. J. 1902/03** S. 36.

**Viehställe**, geschächtete, notgeschächtete und ungeschächtete 1893—1902: **St. J. 1902/03** S. 38.

**Zentralkasse** der Viehbesitzer für Entschädigung bei Viehsuchen, Rechnungsergebnisse 1882—1902: **St. J. 1901** S. 43, **1902/03** S. 40.

**V. Forstwirtschaft.**

**Aufforstung.** Die zur Aufforstung geeigneten Bodenflächen nach den Aufnahmen von 1893: **St. J. 1895** S. 68.

**Besitzstand.** Die Wäldungen nach dem Besitzstand (nach Oberämtern) im Sommer 1883: **St. J. 1885** S. 110; siehe auch Verteilung.

**Bestandesarten.** Die Wäldungen nach Bestandesarten (nach Oberämtern) 1883: **St. J. 1885** S. 108.

**Betriebe.** Die rein landwirtschaftlichen und die mit Forstflächen versehenen landwirtschaftlichen Betriebe in Württemberg am 14. Juni 1895, nach Kreisen: **St. J. 1900** S. 83. — Die forstwirtschaftlichen Betriebe: **St. J. 1900** S. 84.

**Fläche** des in der Verwaltung der K. Revierämter (Forstämter) stehenden württ. Staatsgrundeigentums nach dem Stand vom 1. April 1892: **St. J. 1894** S. 70.

**Forstämter.** Die Wäldungen nach Forstämtern am 1. April 1886: **St. J. 1886** S. 70, **1887** S. 92; 1883 u. 1893: **St. J. 1894** S. 69.

**Forst- und Jagdverwaltung**, Gelbvertrug 1815—1902: **St. J. 1901** S. 46, **1902/03** S. 44.

**Gelbvertrug** der württ. Staatsforst- u. Jagdverwaltung 1815—1902: **St. J. 1901** S. 46, **1902/03** S. 44.

**Gesamtwaldfläche** Württembergs nach dem Besitz (1889): **St. J. 1890/91** S. 67; (1883 u. 1893): **St. J. 1894** S. 69; desgl. und nach der Holzart (1893): **St. J. 1895** S. 64, 66.

**Hochwald** in Württemberg nach Holzarten und Altersklassen im Jahr 1900: **St. J. 1902/03** S. 43.

**Holzertrag** im Wirtschaftsjahr 1899: **St. J. 1902/03** S. 43.

**Holzjählungen** in den württ. Staatswäldungen 1881 bis 1899: **St. J. 1900** S. 82.

**Jagdverwaltung** siehe Forst- und Jagdverwaltung.

**Verteilung** des Waldareals nach Besitzerklassen 1867, 1873, 1882, 1889, 1895, 1900: **St. J. 1900** S. 79; **1902/03** S. 42; siehe auch Besitzstand und Waldbesitz.

**Waldareal** (Waldfläche) nach den verschiedenen Holz- und Betriebsarten 1883 u. 1893: **St. J. 1900** S. 79; 1900: **St. J. 1902/03** S. 42.

**Waldbesitz** der Gemeinden, Stiftungen und sonstigen öffentlichen Körperschaften (1898): **St. J. 1899** S. 81; (1900): **St. J. 1902/03** S. 42; siehe auch Besitzstand und Verteilung.

## VI. Salinen-, Bergwerks- und Hüttenbetrieb. — Montanstatistik.

**Eisenbergwerke, Eisenwerke, Belegschaft, Erzeugung** von Produkten 1871—1903: **St. J. 1900** S. 86, **1902/03** S. 45.

**Hüttenwerke, Belegschaft, Erzeugung** von Produkten 1871—1903: **St. J. 1900** S. 86, **1902/03** S. 45.

**Salzbergwerke, Salinen, Belegschaft, Förderung, Salzgewinnung** 1871—1903: **St. J. 1900** S. 85, **1902/03** S. 45.

**Salzwerke, Erzeugung und Absatz** 1872—1902: **St. J. 1900** S. 88, **1902/03** S. 46.

## VII. Gewerbe und Handel.

**Arbeiter, -innen, jugendliche Arbeiter, -innen**, siehe Fabrikarbeiter.

**Arbeitsvermittlungen** der Arbeitsämter Württembergs 1894—1903: **St. J. 1902/03** S. 48.

**Ausfahrfstellen**, konzessionierte, in Württemberg 1899: **St. J. 1900** S. 109, siehe auch Wirtschaften.

**Ausperrungen** in Württemberg 1899—1903: **St. J. 1902/03** S. 51.

**Bautätigkeit** im Stadtdirektionsbezirk Stuttgart 1874 bis 1895: **St. J. 1896** S. 70; desgl. in Stuttgart, Ulm und Cannstatt (1891—1895): **St. J. 1895** S. 76.

**Betriebsumfang, Betriebsstatistik**, gewerbliche, siehe Gewerbebetriebe.

**Dampfkräfte** Württembergs nach dem Stand vom 31. Dezember 1890 nach Gewerbegruppen: **St. J. 1890/91** S. 82, 98; für 1838—1895: **St. J. 1897** S. 99.

**Erwerbs- und Wirtschaftsgenossenschaften** in Württemberg und im Reich im Jahr 1897: **St. J. 1898** S. 105; in Württemberg nach dem Bestand am 31. Dez. 1901: **St. J. 1901** S. 70; siehe auch Genossenschaften.

**Fabrikarbeiter.** Zahl und Gewerbezugehörigkeit der in den Fabriken und diesen gleichgestellten Anlagen Württembergs beschäftigten Arbeiter, Kinder, jugend-

- sichen Arbeiter und Arbeiterinnen 1897—1903: St. J. 1902/03 S. 49.
- Frauenarbeit**, gewerbliche, am 5. Juni 1882: St. J. 1889 S. 96; siehe auch Fabrikarbeiter.
- Gasmotoren**. Die aus öffentlichen Gasfabriken gespeisten Gasmotoren (1888): St. J. 1888 S. 105.
- Genossenschaften**, eingetragene, am 31. Dez. 1902: nach Geschäftsanteilen und Genossenschaftskarten: St. J. 1902/03 S. 51; nach wirtschaftlichen Gruppierungen und Haftpflichtkarten (für die Oberämter) 1902/03 S. 52; siehe auch Erwerbs- und Wirtschafts-genossenschaften.
- Getränkleinändler** siehe Wirtschaften.
- Gewerbearten** siehe Gewerbebetriebe.
- Gewerbeaufsicht**. Die der Gewerbeaufsicht unterstehenden Fabriken und diesen gleichstehenden Anlagen zc. und die darin beschäftigten Arbeiter in den Jahren 1897—1903: St. J. 1902/03 S. 49.
- Gewerbebetriebe**: **1. Dezember 1875**: für Württemberg im ganzen (Gruppen): St. J. 1885 S. 119. — **5. Juni 1882**: für Württemberg im ganzen (Arten): St. J. 1885 S. 120; für die Oberämter (Gruppen): St. J. 1886 S. 80; für Stuttgart in Vergleichung mit dem Land (Arten): St. J. 1887 S. 103; für die Städte von über 10000 Einw. (Arten): St. J. 1888 S. 84, 102. Personal der Gewerbebetriebe nach dem Betriebsumfang (Gruppen) in den Städten Stuttgart, Ulm, Heilbronn und Esslingen: St. J. 1886 S. 92; desgl. für Württemberg im ganzen: St. J. 1889 S. 86; für Stuttgart in Vergleichung mit dem Land: St. J. 1887 S. 117; für die Städte von über 10000 Einw. (Abteilungen und Gruppen): St. J. 1888 S. 84, 102; für die Oberämter (Personal in den Betrieben überhaupt und in jenen mit mehr als 5 Gehilfen): St. J. 1889 S. 88. Motorenbenußung für Stuttgart im Vergleich mit dem Land: St. J. 1887 S. 118. Anzahl und Personal der Gewerbebetriebe und die verhältnismäßige Verteilung nach Gewerbegruppen in den bedeutenderen Städten Württembergs: St. J. 1892 S. 70, 74. — **14. Juni 1895**: Zahl und Personal der Gewerbebetriebe in Württemberg nach Oberämtern: St. J. 1898 S. 96; desgl. nach Gewerbearten 1901 S. 50/57. Zahl und Größe der Gewerbebetriebe nebst Gliederung des Personals in Württemberg und im Reich nach Gruppen und Abteilungen: St. J. 1899 S. 86; desgl. nach der Berufsstellung: St. J. 1899 S. 88. Motorenbenußung: St. J. 1899 S. 89, 90. Zahl und Größe der Gewerbebetriebe nebst Personal in Württemberg nach Gewerbearten: St. J. 1901 S. 50/57. Unternehmungsform von Gewerbebetrieben in Württemberg und im Reich: St. J. 1899 S. 92. — **5. Juni 1882** und **14. Juni 1895**: Vergleichende Ergebnisse: (Gesamtergebnisse) St. J. 1897 S. 100; (Gewerbearten) 1898 S. 89; (Gewerbegruppen) 1902/03 S. 47. **1. Juli 1877** und **1. April 1897**: steuerpflichtige Gewerbebetriebe: St. J. 1898 S. 98.
- Gewerbegerichte** siehe unter Abschnitt XVI Justizwesen.
- Gewerbegruppen** siehe Gewerbebetriebe.
- Gewerbekataster** auf 1. Juli 1877 und 1. April 1897: St. J. 1898 S. 98.
- Gewerbefähigkeitsarten**, ausgestellte, 1867 bis 1893: St. J. 1894 S. 92.
- Gewerbevereine** Württembergs nach dem Stand vom 1. Januar 1888: St. J. 1888 S. 106; vom 1. Januar 1891: St. J. 1890/91 S. 106; vom 31. Dezember 1893: St. J. 1894 S. 84; vom Februar 1899: St. J. 1898 S. 109. — Nach Gründungsjahr und nach Ortsgrößenklassen (1896): St. J. 1897 S. 109; — In den Jahren 1896—1900: St. J. 1900 S. 89.
- Gewerbezahl** siehe Gewerbebetriebe.
- Gauflererbesteuerung** 1881, 1887 und 1893: St. J. 1894 S. 90, St. J. 1895 S. 78.
- Junungen** in Württemberg 1894: St. J. 1894 S. 83; 1901: St. J. 1901 S. 68/69.
- Konsumvereine**. Geschäftsergebnisse württembergischer Konsumvereine 1896—1902: St. J. 1902/03 S. 56.
- Motorenbenußung** in den Gewerbebetrieben am 5. Juni 1882 für Stuttgart in Vergleichung mit dem Land (Gruppen): St. J. 1887 S. 118; am 14. Juni 1895 (nach Gruppen und Betriebsgrößenklassen): St. J. 1899 S. 89, 90.
- Musterschubstatistik** 1885—1903: St. J. 1902/03 S. 56.
- Patentstatistik** 1885—1903: St. J. 1902/03 S. 56.
- Sonntagsarbeit** der Arbeiter 1897—1903: St. J. 1902/03 S. 50.
- Streiks** in Württemberg 1899—1903: St. J. 1902/03 S. 50.
- Tabakfabrikation** in Württemberg im Jahr 1893: St. J. 1895 S. 77.
- Überarbeit** erwachsener Arbeiterinnen 1897—1903: St. J. 1902/03 S. 50.
- Unternehmungsformen** von Gewerbebetrieben in Württemberg und im Reich am 14. Juni 1895: St. J. 1899 S. 92.
- Wanderlager** in Württemberg 1880—1893 und die aus den Wanderlagern in Württemberg erhobenen Staats- und Korporationssteuern im Jahr 1893: St. J. 1894 S. 89.
- Warenzeichenstatistik** 1885—1903: St. J. 1902/03 S. 56.
- Weibliches Personal** (gewerbliche Frauenarbeit) am 5. Juni 1882 für Württemberg im ganzen: St. J. 1889 S. 96; s. auch Fabrikarbeiter.
- Wirtschaften** und **Getränkleinändler** in Württemberg: St. J. 1900 S. 108.
- Wirtschafts-genossenschaften** siehe Erwerbs- und Wirtschafts-genossenschaften.

## VIII. Verkehr und Verkehrsmittel.

**Arbeiterverkehr** auf den württembergischen Staats-  
eisenbahnen 1890—1895 nach Kreisen u. Stationen  
mit je mindestens einmal mehr als 1000 Abgang  
oder Ankunft von Arbeiterwochenfahrkarten: St. J. **1896** S. 93.

**Arbeiterwochenkarten.** Zahl der bei den württ.  
Eisenbahnstationen gelösten Arbeiterwochen- und  
Rückfahrkarten 1890—1902: St. J. **1900** S. 135,  
**1902/03** S. 68.

**Ausfuhr** von Früchten und Mühlenfabrikaten über  
württ. Bodenseehäfen 1876—1903: St. J. **1901**  
S. 76, **1902/03** S. 58; von Tabak und  
Tabakfabrikaten 1885—1902: St. J. **1901** S. 77,  
**1902/03** S. 60.

**Bodenseedampfschiffahrt** 1891—1902: St. J. **1901**  
S. 91, **1902/03** S. 73.

**Einfuhr** und Verwendung von Verschnittweinen in  
Württemberg 1892—1903: St. J. **1901** S. 78,  
**1902/03** S. 61; Einfuhr von ausländischen frischen  
Weinbeeren: St. J. **1902/03** S. 61; von Tabak  
und Tabakfabrikaten 1885—1902: St. J. **1901**  
S. 77, **1902/03** S. 60.

**Einfuhrscheine**, ausgefertigte, bei Ausfuhr von Ge-  
treide u. s. w. 1894—1902: St. J. **1902/03**  
S. 59.

**Eisenbahnen** Württembergs in den Jahren 1890 bis  
1902: St. J. **1901** S. 84, **1902/03** S. 66. —  
Eisenbahnverkehr der Gemeinden mit über 10 000  
Einwohnern 1900: St. J. **1901** S. 93.

**Eisenbahnstationen:** St. J. **1902/03** S. 74.

**Fernsprechverkehr** in Württemberg 1881—1903:  
St. J. **1900** S. 132, **1902/03** S. 78; in den  
Gemeinden mit 10 000 und mehr Einwohnern 1900:  
St. J. **1901** S. 93.

**Früchte**, Ausfuhr über württ. Bodenseehäfen 1876  
bis 1903: St. J. **1901** S. 76, **1902/03** S. 58.  
— Ausfuhr gegen Erteilung von Einfuhrscheinen  
1894—1902: St. J. **1902/03** S. 59.

**Fruchtmarktverkehr** in Württemberg 1846—1903:  
St. J. **1901** S. 72/73, **1902/03** S. 57.

**Gemeinden** von 10 000 und mehr Einwohnern, Eisen-  
bahn-, Post-, Telegraphen-, Fernsprechverkehr 1900:  
St. J. **1901** S. 93.

**Güterantausch** zwischen dem Eisenbahnverkehrsbezirk  
35 (Königreich Württemberg und Hohenzollernsche  
Lande) und den übrigen deutschen und ausländi-  
schen Verkehrsbezirken 1888—1902: St. J. **1898**  
S. 131, **1902/03** S. 69.

**Kernobsteinfuhr** siehe Obsteinfuhr.

**Landesproduktbörsen:** in Stuttgart: Umsatz  
1894—1901: St. J. **1901** S. 74; in Hall: Ver-  
kehr mit Hen und Stroh 1896—1903: St. J.  
**1902/03** S. 57.

**Mühlenfabrikate**, Ausfuhr über württ. Bodenseehäfen  
1876—1903: St. J. **1901** S. 76, **1902/03** S. 58.  
— Ausfuhr gegen Erteilung von Einfuhrscheinen  
1894—1902: St. J. **1902/03** S. 59.

**Obsteinfuhr** in Württemberg mit der Eisenbahn  
1886—1903: St. J. **1901** S. 75, **1902/03** S. 58.

**Postanstalten** 1871—1902: St. J. **1886** S. 108,  
St. J. **1895** S. 101, **1902/03** S. 74.

**Post- und Telegraphenbetrieb** (1875—1902): St. J.  
1885 S. 142, St. J. **1896** S. 88, **1902/03**  
S. 76; in den Gemeinden mit 10 000 und mehr  
Einwohnern 1900: St. J. **1901** S. 93.

**Salzverkehr** 1884—1902: St. J. **1901** S. 79/80,  
**1902/03** S. 62.

**Staats-eisenbahnen**, Hauptergebnisse des Betriebs  
1845—1886: St. J. **1886** S. 102; siehe auch  
Eisenbahnen.

**Staatspost**, Verkehr 1876—1886: St. J. **1886**  
S. 110; siehe auch Post- und Telegraphenbetrieb.

**Staatsstraßen**, Verkehr 1884, 1886 und 1888  
St. J. **1890/91** S. 145. — Länge der Staats-  
straßen nach Oberämtern: St. J. **1902/03** S. 74.  
— Kilometerischer Aufwand für die ordentliche  
Unterhaltung 1900: St. J. **1902/03** S. 75.

**Tabak, Tabakfabrikate**, Ein- und Ausfuhr 1884 bis  
1902: St. J. **1900** S. 117, **1902/03** S. 60.

**Telegraphenanstalten** 1871—1902: St. J. **1886**  
S. 108, St. J. **1895** S. 101, **1902/03** S. 74.

**Telegraphenbetrieb** siehe Post und Telegraphenbetrieb.

**Telephonverkehr** siehe „Fernsprechverkehr“.

**Verschnittweinverwendung** 1892—1903: St. J. **1901**  
S. 78, **1902/03** S. 61.

**Wasserstraßen**, Verkehr 1885—1903: St. J. **1901**  
S. 84, **1902/03** S. 63.

**Weinbeereneinfuhr** 1900—1903: St. J. **1902/03**  
S. 61.

**Wollmarktverkehr** in Württemberg 1829—1903:  
St. J. **1901** S. 75, **1902/03** S. 57.

## IX. Geld- und Kreditwesen.

**Ausmünzungen** der K. Münzstätte zu Stuttgart  
1871—1894: St. J. **1895** S. 109.

**Bankanstalten.** Die Geschäftsergebnisse einiger größerer  
Bankanstalten in Württemberg 1901—1903  
St. J. **1902/03** S. 99.

**Darlehenskassenvereine**, Rechnungsergebnisse (1887):  
St. J. **1888** S. 144; (1890): St. J. **1890/91**  
S. 166. — Namensverzeichnis 1888: St. J. **1888**  
S. 147; 1890: St. J. **1890/91** S. 172. — Be-  
stand und Rechnungsergebnisse der landwirt-  
schaftlichen Kreditgenossenschaften (Darlehens-  
kassenvereine) in Württemberg 1881—1902:  
St. J. **1901** S. 111, **1902/03** S. 97.

**Kreditverein**, Württemberg., Geschäftsergebnisse 1896  
bis 1903: St. J. **1902/03** S. 99.

**Landessparkasse** siehe Sparkassen.

**Landwirtschaftliche Kreditgenossenschaften** siehe Dar-  
lehenskassenvereine.

**Wolfercigenossenschaften**, Bestand und Rechnungs-  
ergebnisse 1898—1902: St. J. **1902/03** S. 97.

**Münzstätte, K.**, Ausmünzungen 1871—1894: St. J.  
**1895** S. 109.

- Notenbank**, württ., Umsätze 1876—1902: St. J. **1897** S. 152, **1902/03** S. 98.
- Reichsbankstellen**, württ., Umsätze 1876—1902: St. J. **1897** S. 152, **1902/03** S. 98.
- Sparfassen**. Verkehr und Stand der Landesparfasse 1819—1884: St. J. **1885** S. 146; 1864 bis 1888: St. J. **1888** S. 132. Aktiven, Einlagen und Reservefonds der Württembergischen Sparfasse 1865—1893: St. J. **1895** S. 120; 1893—1896: St. J. **1897** S. 153. Kapitalanlage der Sparfasse (1896): St. J. **1897** S. 154. Geschäftsbetrieb und Vermögensstand der Württ. Sparfasse und der Bezirksparfassen 1891—1902: St. J. **1902/03** S. 80 ff. — Die Beteiligung an der Württemb. Sparfasse nach Berufsarten (1. Januar 1893): St. J. **1895** S. 120; (1892 und 1896): St. J. **1897** S. 153; desgl. an den öffentlichen Sparfassen 1901—1902: St. J. **1902/03** S. 92.
- Vorschuß- und Kreditvereine**. Mitglieder nach Berufsgruppen 1894 und 1899: St. J. **1900** S. 153. — Entwicklung (Rechnungsergebnisse) 1889—1902: St. J. **1901** S. 108/110, **1902/03** S. 96. — Verzeichnis der Vereine 1902: St. J. **1902/03** S. 96.
- Württ. Sparfasse** siehe Sparfassen.

### X. Versicherungswesen.

- Altersrenten**. Die im Jahr 1896 festgesetzten Altersrenten: St. J. **1896** S. 123. — Verteilung der 1891—1895 festgesetzten Altersrenten nach dem Wohnsitz der Rentner: St. J. **1896** S. 125.
- Brandentschädigungen**, nach Oberämtern 1898—1902: St. J. **1902/03** S. 104.
- Brandfälle**, Ursachen 1854—1902: St. J. **1901** S. 118, **1902/03** S. 101.
- Brandschäden**, 1881—1902: St. J. **1901** S. 117, **1902/03** S. 101.
- Brandversicherungsausschlüsse** siehe Gebäude.
- Feuerversicherung** siehe Gebäudebrandversicherung, Mobiliarfeuerversicherung.
- Gebäude**, versicherte, Brandversicherungsausschlüsse, Umlagekapitalien nach Oberämtern 1880—1903: St. J. **1889** S. 140, und ff. Jahrg., St. J. **1902/03** S. 102.
- Gebäudebrandversicherung**, Geschäftsergebnisse 1871 bis 1903: St. J. **1902/03** S. 100.
- Hagelversicherungsgesellschaften**. Versicherungsergebnisse der Norddeutschen Hagelversicherungsgesellschaft (1898) nach Oberämtern: St. J. **1899** S. 170. — Schadenverzeichnis dieser Gesellschaft für Württemberg (1896): St. J. **1897** S. 168. — Die in Württemberg arbeitenden Hagelversicherungsgesellschaften 1897, nach Oberämtern: St. J. **1898** S. 175; für Württemberg 1881—1902: St. J. **1902/03** S. 109.
- Invalidentrenten**. Die in den Rechnungsjahren 1894 und 1895 festgesetzten Invalidentrenten: St. J. **1896**

S. 124. — Verteilung der 1891—1895 festgesetzten Invalidentrenten nach dem Wohnsitz der Rentner: St. J. **1896** S. 125.

**Invalidentversicherung**, Hauptergebnisse 1893—1902: St. J. **1901** S. 128, **1902/03** S. 110.

**Krankenversicherung**. Zusammenfassende Übersicht über die zum Vollzug des Krankenversicherungsgesetzes vom 15. Juni 1883 in Württemberg getroffenen Krankenkasseneinrichtungen: St. J. **1885** S. 153. — Hauptergebnisse 1888—1901: St. J. **1902/03** S. 107.

**Krankenpflegeversicherung**, landesrechtliche 1893 bis 1902: St. J. **1902/03** S. 108.

**Lebensversicherung**. Entwicklung der württ. Lebensversicherungsgesellschaften 1896—1902: St. J. **1902/03** S. 112.

**Mobiliarfeuerversicherung** 1890—1902: St. J. **1902/03** S. 105.

**Privatfeuerversicherungsgesellschaft**, Württ., 1875 bis 1902: St. J. **1902/03** S. 106.

**Rentner** siehe Altersrenten, Invalidentrenten.

**Unfallversicherung der Arbeiter im Jahr 1889** für die einzelnen Berufsgenossenschaften des Reichs: St. J. **1890/91** S. 180. — Die von der württembergischen Kostverwaltung vorschußweise ausbezahlten Entschädigungen und Renten 1896—1902: St. J. **1902/03** S. 111. — Hauptergebnisse der land- und forstwirtschaftlichen Unfallversicherung für Württemberg 1892—1902: St. J. **1901** S. 130/131, **1902/03** S. 111.

**Zentralkasse zur Förderung des Feuerlöschwesens**, Rechnungsergebnisse 1869—1902: St. J. **1901** S. 116, **1902/03** S. 100.

### XI. Preise.

**Baumwollgarn**, Großhandelspreise in Stuttgart 1879—1899: St. J. **1900** S. 176.

**Fruchtmärkte**, Jahresdurchschnittspreise für Getreide, Hülsenfrüchte, Heu und Stroh 1846—1903: St. J. **1901** S. 132, **1902/03** S. 113; Monatsdurchschnittspreise 1902 und 1903: St. J. **1902/03** S. 144.

**Holzsorten**. Durchschnittliche Verkaufserlöse aus einzelnen Holzsorten in den württembergischen Staatswaldungen in den Jahren 1893—1894: St. J. **1895** S. 160.

**Kattun**, Großhandelspreise in Stuttgart 1879—1899: St. J. **1900** S. 176.

**Landesproduktbörse in Stuttgart**, Jahresdurchschnittspreise für Getreide und Mehl 1882—1903: St. J. **1902/03** S. 113; Monatsdurchschnittspreise 1902 und 1903: St. J. **1902/03** S. 114, 115.

**Lebensmittel** siehe Wochenmärkte, Markt- und Ladenpreise.

**Markt- und Ladenpreise**, durchschnittliche, verschiedener Lebensmittel für 18 württembergische Garnisonstädte im Jahr 1895: St. J. **1896** S. 130; 1896—1903 bezw. 1902—1903: St. J. **1902/03**

- §. 118. — Monatliche Bewegung der durchschnittlichen Markt- und Ladenpreise verschiedener Lebensmittel in 40 württembergischen Gemeinden im Jahr 1896: St. J. 1897 S. 176.
- Mietpreise.** Die Wohnungskosten der Beamten etc. in Württemberg nach dem Stand am 1. Januar 1900: St. J. 1901 S. 144.
- Stuttgart, Durchschnittspreise von Brot, Fleisch, Butter und Milch 1837—1903:** St. J. 1901 S. 137, 1902/03 S. 115; siehe auch Wochenmärkte.
- Trinkbranntweine.** Preise der hauptsächlichsten Trinkbranntweine im Jahr 1893—1894: St. J. 1895 S. 159.
- Viktualien.** Jahresdurchschnittspreise verschiedener Viktualien von württembergischen Gemeinden 1872—1901: St. J. 1897 S. 173, 1901 S. 135 bis 136; siehe auch Markt- und Ladenpreise.
- Wochenmärkte in Stuttgart, Jahresdurchschnittspreise für Nahrungsmittel und Brennholz 1872—1903:** St. J. 1901 S. 134, 1902/03 S. 114; Monatsdurchschnittspreise 1902 und 1903: St. J. 1902/03 S. 115. — Jahresdurchschnittspreise der Lebensmittel 1851—1903: St. J. 1886 S. 124, St. J. 1901 S. 140, 1902/03 S. 116; Monatsdurchschnittspreise 1902 und 1903: St. J. 1902/03 S. 116; siehe auch Stuttgart.

## XII. Löhne.

- Arbeiterlöhne bei der württembergischen Staats-eisenbahnverwaltung in den Jahren 1897—1902:** St. J. 1902/03 S. 126; bei den Württ. Eisenwerken und Salinen 1901 und 1902: St. J. 1902/03 S. 126; bei der Württ. Baugewerksberufsgenossenschaft 1893—1902: St. J. 1902/03 S. 127; bei der Knappschaftsberufsgenossenschaft 1893—1902: St. J. 1902/03 S. 127; bei der Südwestdeutschen Holzberufsgenossenschaft 1889 bis 1902: St. J. 1902/03 S. 128.
- Baugewerksberufsgenossenschaft, Arbeiterlöhne 1893 bis 1902:** St. J. 1902/03 S. 127.
- Eisenbahnwerkstätten.** Zahl und Jahresdurchschnittslohn der in den k. Eisenbahnwerkstätten beschäftigten Arbeiter am 1. April 1889—90 nach einzelnen Berufsarten und Werkstätten: St. J. 1894 S. 150.
- Eisenwerke, Arbeiterlöhne 1901 und 1902:** St. J. 1902/03 S. 126.
- Holzberufsgenossenschaft, Südwestdeutsche, Arbeiterlöhne 1889—1902:** St. J. 1902/03 S. 128.
- Holzhauearlöhne in den württ. Staatswäldungen 1884—1902:** St. J. 1902/03 S. 125.
- Knappschaftsberufsgenossenschaft, Arbeiterlöhne 1893 bis 1902:** St. J. 1902/03 S. 127.
- Lohnbewegung der württ. Arbeiter 1892—1902:** St. J. 1902/03 S. 128.
- Löhne siehe Arbeiterlöhne.**
- Salinen, Arbeiterlöhne 1901 und 1902:** St. J. 1902/03 S. 126.
- Tagelöhne, ortszübliche in Württemberg:** St. J. 1885

- S. 164, 1887 S. 157, 1893 S. 113, St. J. 1902/03 S. 125; in Stuttgart 1884—1903: St. J. 1902/03 S. 125.

## XIII. Verbrauch.

- Bier- und Fleischverbrauch in 29 bezw. 15 Gemeinden Württembergs 1890/91, 1893/94 und 1894/95:** St. J. 1895 S. 161.
- Bier = Gewinnung, = Einfuhr, = Ausfuhr in Württemberg 1882—1902:** St. 1901 S. 150, 1902/03 S. 130.
- Fleisch-, Bier- und Gasverbrauch in Stuttgart 1878 bis 1896:** St. J. 1896 S. 138.
- Kohlenverbrauch in Württemberg 1879—1902:** St. J. 1901 S. 151, 1902/03 S. 130.
- Malz = Ein- und Ausfuhr 1872—1899:** St. J. 1900 S. 193.
- Obstmozt = Ein- und Ausfuhr 1872—1899:** St. J. 1900 S. 193.
- Salzverbrauch 1872—1902:** St. J. 1901 S. 149, 1902/03 S. 129.
- Verbrauch einiger wichtiger Artikel (Bier, Wein, Salz, Branntwein, Getreidekörner, Kartoffeln, Obst, Staatsausgaben, Zuwachs der Sparkassen) auf den Kopf der (mittleren) Bevölkerung in Württemberg 1878—1902:** St. J. 1901 S. 151, 1902/03 S. 131. — Verbrauch der wichtigsten Getreidearten und der Kartoffeln im Deutschen Reich 1893/94 bis 1902/03: St. J. 1902/03 S. 131.
- Weingewinnung und Weineinfuhr aus dem Ausland in Württemberg 1880—1902:** St. J. 1901 S. 150, 1902/03 S. 129.

## XIV. Medizinalwesen.

- Apotheken und pharmazeutisches Personal am 1. April 1876 und 1887:** St. J. 1887 S. 196; am 1. April 1887: St. J. 1887 S. 192; am 1. Juli 1895: St. J. 1895 S. 170; 1876—1901 St. J. 1902/03 S. 132.
- **Verkäufe, Jährliche Bewegung 1865—1895:** St. J. 1895 S. 171.
- Ärzte und ärztliches Hilfspersonal am 1. April 1887:** St. J. 1887 S. 188; am 1. April 1876 und 1887: St. J. 1887 S. 196; 1872—1901: St. J. 1895 S. 168, 1902/03 S. 132.
- Angenheimäntalten, Anstaltsstatistik 1876—1902:** St. J. 1902/03 S. 139.
- Bevölkerungsvorgänge (siehe auch Sterblichkeitsvorgänge) in den 9 württ. Städten mit 15 000 und mehr Einw. 1896, verglichen mit den Durchschnittsergebnissen 1886—1895:** St. J. 1897 S. 191, bezgl. 1898: St. J. 1899 S. 198.
- Blinde in Württemberg 1853, 1861, 1894, 1900:** St. J. 1895 S. 184, 1902/03 S. 140.
- Entbindungsanstalten, Anstaltsstatistik 1876—1902:** St. J. 1902/03 S. 140.
- Epileptische in Anstalten 1877—1894 St. J. 1895 S. 183.**

- Gebrechliche in Württemberg 1832—1900: St. J. **1902/03** S. 140.
- Geisteskranke in Württemberg seit 1832: St. J. **1902/03** S. 140.
- Heilanstaltsstatistik in Württemberg 1876—1902: St. J. **1902/03** S. 137.
- Irrenanstalten, Anstaltsstatistik 1876—1902: St. J. **1902/03** S. 138.
- Krankenanstalten. Vergleichende Hauptübersicht über die Krankheitsfälle in den Heilanstalten für die 5 Jahre 1883—1887: St. J. **1888** S. 197; im Jahr 1900: St. J. **1901** S. 155/157. — Gesamtübersicht über die Krankenanstalten in Württemberg für die Jahre 1891—1895: St. J. **1896** S. 150. Siehe auch Heilanstaltsstatistik.
- Militärlazarette, Anstaltsstatistik 1876—1902: St. J. **1902/03** S. 137.
- Morbidity siehe Krankenanstalten, Heilanstaltsstatistik.
- Pharmazentisches Personal siehe Apotheken.
- Schwachsinrige in Anstalten 1877—1894: St. J. **1895** S. 183.
- Selbstmordfälle in Württemberg 1873—1902: St. J. **1902/03** S. 136.
- Staatsirrenanstalten, Aufnahmen und Abgänge 1877—1897: St. J. **1899** S. 199.
- Sterblichkeitsvorgänge (siehe auch Bevölkerungsvorgänge) und Todesursachen in 8 württ. Städten 1889 u. 1890: St. J. **1890/91** S. 240 (j. a. Todesursachen).
- Taubstumme in Württemberg 1853, 1861, 1900: St. J. **1902/03** S. 140.
- Todesfälle siehe Todesursachen.
- Todesursachen (s. auch Selbstmordfälle, Sterblichkeitsvorgänge) in Württemberg 1892—1902: St. J. **1897** S. 186, **1902/03** S. 133; in 9 württ. Städten mit über 15 000 Einw. im Jahr 1898: St. J. **1899** S. 198; besgl. in den 12 Städten mit über 10 000 Einw. im Jahr 1899: St. J. **1900** S. 202; nach einzelnen Altersschichten mit Unterscheidung des Geschlechts und der ärztlichen Behandlung 1901 und 1902: St. J. **1902/03** S. 134. — Die Todesfälle an wichtigeren Krankheiten in den Städten von 10 000 und mehr Einw. im Jahr 1895: St. J. **1896** S. 142; im Jahr 1897: St. J. **1899** S. 192. — Die Todesfälle an Infektionskrankheiten in Württemberg 1873—1897: St. J. **1899** S. 162.
- Wundärzte siehe Ärzte.

### XV. Wahlen.

- Bevölkerung, ortsanwesende, nach Reichstagswahlfreien am 1. Dezember 1900: St. J. **1902/03** S. 141.
- Landtagswahlen vom 9. Januar 1889: St. J. **1888** S. 172; vom 1. und 14.—15. Februar 1895: St. J. **1895** S. 186; vom 5., 17. und 18. Febr. 1900: St. J. **1901** S. 159/163.
- Reichstagswahlen 1881, 1884 und 1887: St. J. **1887** S. 165; 1884, 1887, 1890, 1893: St. J. **1893**

S. 135; 1890, 1893 und 1898: St. J. **1898** S. 212; 1893, 1898 und 1903: St. J. **1902/03** S. 141.

### XVI. Justizwesen.

- Bedingte Begnadigung in Württemberg 1899—1903: St. J. **1902/03** S. 162.
- Ehesachen, Verhandlungen 1832/33—1902: St. J. **1901** S. 174, **1902/03** S. 153.
- Freiwillige Gerichtsbarkeit, Geschäftsstatistik 1900 bis 1902: St. J. **1902/03** S. 146.
- Gefangenenbevölkerung in den gerichtlichen Strafanstalten Württembergs 1885—1903: St. J. **1902/03** S. 163.
- Gewerbegerichte, Tätigkeit 1892—1903: St. J. **1902/03** S. 152.
- Justizverwaltung, allgemeine Geschäftsstatistik 1898 bis 1902: St. J. **1902/03** S. 144.
- Konkurse. Die beendeten Konkurse in Württemberg in den Jahren 1884—1902: St. J. **1902/03** S. 156. — Die Konkurse in Württemberg im Jahr 1900: St. J. **1901** S. 175/176; 1901 und 1902: St. J. **1902/03** S. 157.
- Kriminalstatistik in Württemberg 1882—1901: St. J. **1902/03** S. 159.
- Oberämter, Strafrechtspflege 1888—1902: St. J. **1902/03** S. 153.
- Prozessstatistik der württ. Gerichte 1893—1902: St. J. **1902/03** S. 148.
- Reichsgericht. Die Geschäfte des Reichsgerichts im Bereich des Oberlandesgerichtsbezirks Stuttgart 1892—1903: St. J. **1902/03** S. 149.
- Steuerbehörden siehe Zollbehörden.
- Strafanstalten, gerichtliche, Statistik 1888—1902: St. J. **1902/03** S. 150.
- Strafrechtspflege der Oberämter 1888—1902: St. J. **1902/03** S. 153; der Zoll- und Steuerbehörden 1881—1902: St. J. **1901** S. 184/185, **1902/03** S. 154/155.
- Verwaltungsgerichte, Geschäftstätigkeit 1886—1903: St. J. **1901** S. 171, **1902/03** S. 151.
- Zoll- und Steuerbehörden, Strafrechtspflege 1881 bis 1902: St. J. **1901** S. 184/185, **1902/03** S. 154/155.
- Zwangsvollstreckungen in das unbewegliche Vermögen in Württemberg 1896—1902: St. J. **1902/03** S. 156.

### XVII. Religion. Kirchenwesen.

- Eheschließungen nach dem Religionsbekenntnis der Ehebeschließenden 1871—1902: St. J. **1901** S. 195, **1902/03** S. 169.
- Erwerbstätige, hauptberufliche, nach dem Religionsbekenntnis auf Grund der Berufszählung vom 14. Juni 1895: St. J. **1899** S. 227.
- Evangelische Landeskirche in Württemberg, Einteilung (1894): St. J. **1894** S. 186; siehe auch unter Kirchliches Leben.
- Hauptkirchen. Bestand der 3 Hauptkirchen des Landes (1885): St. J. **1885** S. 176.

Israelitische Kirche, Äußerungen des kirchlichen Lebens 1897—1903: St. J. 1902/03 S. 169.

Israelitische Religionsgemeinschaft in Württemberg 1894: St. J. 1894 S. 188.

Katholische (Römisch-) Kirche in Württemberg, Einteilung 1894: St. J. 1894 S. 188.

Kirchengenossen der 3 Hauptkirchen des Landes 1880 und 1885: St. J. 1886 S. 176; 1885 und 1890: St. J. 1890 S. 267.

Kirchliches Leben, Äußerungen in der ev. Landeskirche 1890—1902: St. J. 1902/03 S. 168; 1896 nach Ortsgrößenklassen: St. J. 1897 S. 208; in der israel. Kirche 1897—1903: St. J. 1902/03 S. 169.

Klösterliche Kongregationen der römisch-katholischen Kirche in Württemberg (1889—1893): St. J. 1894 S. 188.

Religionsbekenntnis der Bev. Württembergs (1. Dez. 1871, 1880, 1890): St. J. 1894 S. 182; (1. Dez. 1890 und 2. Dez. 1895): St. J. 1896 S. 166; (1. Dez. 1900): St. J. 1901 S. 186—192 und 1902/03 S. 166; (1832—1900): St. J. 1902/03 S. 165.

Religionsgemeinschaften, kleinere, in Württemberg nach der Volkszählung vom 2. Dez. 1895: St. J. 1899 S. 224.

Religionsgruppen der christl. Religionsbevölkerung 1885, 1890, 1895, 1900: St. J. 1902/03 S. 165.

Schüler einiger Lehranstalten nach dem Religionsbekenntnis 1876—1901: St. J. 1901 S. 193.

**XVIII. Unterrichts- und Erziehungswesen.**

Abiturientenprüfungen an den Gymnasien 1873 bis 1886: St. J. 1886 S. 178.

Academie der bildenden Künste in Stuttgart, Frequenz: St. J. 1902/03 S. 174.

Baugewerkschule in Stuttgart, Frequenz: St. J. 1902/03 S. 172.

Blindenanstalten, Frequenz: St. J. 1902/03 S. 177.

Einjährig-freiwilliger Militärdienst siehe Lehranstalten.

Elementarschulen siehe Gelehrten- und Realschulen.

Gelehrten- und Realschulen, Frequenz: St. J. 1902/03 S. 175.

Gewerbliche Fachschulen mit Staatsunterstützung: St. J. 1902/03 S. 172.

Gewerbliche Fortbildungsschulen, Frequenz: St. J. 1902/03 S. 172.

Gymnasien (siehe auch Gelehrten- und Realschulen), Höhe des Schulgelds in den Gymnasien: St. J. 1886 S. 179, St. J. 1887 S. 232.

Industrieschulen Württembergs, Frequenz: St. J. 1902/03 S. 177.

Konservatorium, K., für Musik in Stuttgart, Frequenz: St. J. 1902/03 S. 174.

Kunstgewerbeschule in Stuttgart, Frequenz: St. J. 1902/03 S. 174.

Landesuniversität, Frequenz 1825—1885: St. J. 1885 S. 177. — Die Studierenden nach Fakultäten:

St. J. 1902/03 S. 170. — Die akademischen Lehrer: St. J. 1902/03 S. 171.

Landwirtschaftliche Fachschulen und Fachfurse: St. J. 1902/03 S. 173.

Landwirtschaftliche Hochschule in Hohenheim, Frequenz: St. J. 1902/03 S. 173.

Landwirtschaftliches Unterrichts- und Fortbildungswesen in Württemberg 1859—1895: St. J. 1896 S. 178; Stand desselben in den einzelnen Oberämtern im Schuljahr 1894/95: St. J. 1896 S. 179.

Lehranstalten, berechtigt zur Ausstellung von Zeugnissen über die Befähigung für den einjährig-freiwilligen Militärdienst: St. J. 1890/91 S. 282.

Lehrerprüfungen, freiwillige, in Württemberg 1882—1895: St. J. 1895 S. 215.

Mädchenschulen, höhere, Frequenz: St. J. 1902/03 S. 175.

Realschulen siehe Gelehrten- und Realschulen.

Religionsbekenntnis der Schüler einiger Lehranstalten 1872—1896: St. J. 1899 S. 238.

Schulgeld, Höhe in den Gymnasien: St. J. 1886 S. 179, 1887 S. 232.

Taubstummenanstalten, Frequenz: St. J. 1902/03 S. 177.

Technische Anstalten, Namen und Frequenz derselben: St. J. 1885 S. 180.

Technische Hochschule in Stuttgart, Frequenzverhältnisse 1871—1903: St. J. 1890/91 S. 278, St. J. 1901 S. 197, 1902/03 S. 171.

Tierärztliche Hochschule in Stuttgart, Frequenz: St. J. 1902/03 S. 173.

Universität siehe Landesuniversität.

Unterrichts- und Erziehungsanstalten, Frequenz 1864—1887: St. J. 1888 S. 225.

Volkschulen in Württemberg (Volkschüler, Volksschulen, Lehrstellen): St. J. 1902/03 S. 176. — Zahl der Lehrstellen an den Volksschulen mit Unterscheidung der Gehaltsstufen 1876—1886: St. J. 1886 S. 180.

Waisenhäuser, Frequenz: St. J. 1902/03 S. 177.

### XIX. Kriegswesen.

Aufwand für das württ. Reichs-Militärkontingent 1880—1903: St. J. 1902/03 S. 182.

Etatstärke des XIII. (K. W.) Armeekorps seit 1875: St. J. 1895 S. 220, 1902/03 S. 185.

Gebürtigkeit und bürgerlicher Beruf der am 1. Dezember 1900 gezählten Soldaten: St. J. 1902/03 S. 183.

Secrerärnzung im Bezirk des XIII. Armeekorps 1882—1903: St. J. 1901 S. 204, 1902/03 S. 178.

Körperbeschaffenheit der Militärpflichtigen in Württemberg auf Grund der Vorstellungslisten 1876 bis 1903: St. J. 1901 S. 205/207, 1902/03 S. 180.

Körpergröße der Militärpflichtigen in Württemberg 1894—1903: St. J. 1902/03 S. 179.



Kriegsinvaliden in Württemberg und im Reich nach dem Etat 1901: St. J. 1901 S. 210.  
 Schulbildung der Meuten aus Württemberg 1883 bis 1902: St. J. 1901 S. 204, 1902/03 S. 179.  
 Standorte des XIII. (K. W.) Armeekorps 1904: St. J. 1902/03 S. 184.  
 Verurteilungen wegen unerlaubter Auswanderung 1879—1888: St. J. 1889 S. 235.

## XX. Finanzwesen.

Apanagensteuer siehe Einkommenssteuern.  
 Betriebsfonds der Staatsanstalten u. Staatsgewerbe 1877—1902: St. J. 1901 S. 212, 1902/03 S. 187.  
 Bier-Erzeugung und -Versteuerung 1885—1902: St. J. 1901 S. 230, 1902/03 S. 208. — Die Bierbrauereien nach der Höhe des Malzverbrauchs: St. J. 1901 S. 231.  
 Bilanz des württ. Staatshaushalts vom 1. April 1893/94 nach dem Etat und nach den Rechnungsergebnissen: St. J. 1895 S. 224 u. früh. Jahrg.  
 Branntwein-Erzeugung und -Versteuerung, Zahl und Betriebsumfang der Brennereien 1893/94—1902 bis 1903: St. J. 1902/03 S. 211.  
 Einkommensklassen. Die Verteilung der Steuerpflichtigen auf die verschied. Einkommensklassen nach dem Stande vom 1. April 1882: St. J. 1885 S. 205.  
 Einkommenssteuern. Die Einkommenssteuern im einzelnen mit ihren wirklichen Erträgen in den 5 Etatsjahren 1879—1884: St. J. 1885 S. 205. — Bruttoerträge der Einkommenssteuern in den einzelnen Oberämtern 1884/85: St. J. 1885 S. 206. — Der Ertrag der Kapital- u. Apanagensteuer 1872—1895: St. J. 1895 S. 234. — Entwicklung der Kapital- und Renteneinkommenssteuer in Württemberg 1875—1893: St. J. 1894 S. 208.  
 Eisenbahnanlehnen, ältere und neuere: St. J. 1893 S. 161.  
 Eisenbahnereservefonds 1899—1902: St. J. 1902/03 S. 187.  
 Ertragsteuern, staatliche (Roherträge) in Württemberg 1885—1902: St. J. 1902/03 S. 203.  
 Etat siehe Hauptfinanzetat.  
 Gebäudekataster, Gebäudesteuer siehe Grund-, Gefäll-, Gebäude- und Gewerbesteuer.  
 Gefälleneinnahmen bei den Zollstellen 1880—1895: St. J. 1895 S. 240.  
 Gefällsteuer siehe Grund-, Gefäll-, Gebäude- und Gewerbesteuer.  
 Gemeinde(Körperschafts-)Steuern siehe Grund-, Gefäll-, Gebäude- und Gewerbesteuer, sowie Verbrauchsabgaben.  
 Gewerbesteuer siehe Grund-, Gefäll-, Gebäude- und Gewerbesteuer.  
 Grund-, Gefäll-, Gebäude- und Gewerbesteuer. Die älteren direkten Steuern im einzelnen mit ihren wirklichen Erträgen in den 5 Etatsjahren 1879—1884: St. J. 1885 S. 198. — Umlage derselben auf die einzelnen Steuerquellen 1879 bis 1886: St. J. 1885 S. 198. — Das Grund-

und Gefällsteuerkataster am 1. April 1883: St. J. 1885 S. 199. — Das Gebäudesteuerkataster nach dem Stande zu Ende des Jahres 1875, nach Kreisen und in den Städten von 10 000 u. mehr Einw.: St. J. 1885 S. 200. — Das Gewerbesteuerkataster nach dem Stande vom Jahr 1876: St. J. 1885 S. 201; desgl. in den größeren Städten: St. J. 1885 S. 202. — Die Umlage der Grund-, Gefäll-, Gebäude- und Gewerbesteuer auf die einzelnen Oberämtern 1885/86: St. J. 1885 S. 203. — Die Staats- und die körperschaftlichen direkten (Gemeinde-) Steuern im ganzen Lande und in den Städten von 5000 u. mehr Einw. 1890/91: St. J. 1896 S. 202. — Stand der Grund-, Gebäude- und Gewerbesteuern in den Städten über 10 000 Einw.: St. J. 1896 S. 203. — Das Gebäudekataster auf 1. April 1897 nach Oberämtern: St. J. 1898 S. 267. — Stand der Grund-, Gebäude- und Gewerbesteuern in Württemberg, in den Städten von 5000 und mehr Einw. und im Landesrest 1880, 1885, 1890, 1895, 1900—1902: St. J. 1902/03 S. 203. — Benutzung und Reinertrag des Grund und Bodens nach Abschluß des Grundsteuerkatasters 1885, 1897 u. 1902: St. J. 1902/03 S. 205. — Staats- und Körperschaftsteuern vom Grundeigentum, Gefällen, Gebäuden und Gewerben 1895 und 1902: St. J. 1902/03 S. 209. — Umlagen an Staats-, Amts- und Gemeindesteuern auf Grundeigentum u. s. w. 1843, 1859, 1869, 1879, 1895 und 1902: St. J. 1902/03 S. 210. — Gemeindefschaden in Gemeinden mit 5000 u. mehr Einw., sowie in denjenigen Gemeinden, welche 20 000 *M* und mehr umgelegt haben 1902: St. J. 1902/03 S. 214.  
 Grundstoffsverwaltung, Vermögensbestand 1877 bis 1902: St. J. 1901 S. 212, 1902/03 S. 187.  
 Hauptfinanzetat für die Jahre 1864/65, 1876/77 und 1887/88: St. J. 1886 S. 188; 1885/87, 1887/89: St. J. 1887 S. 248; 1864/65, 1877 bis 1878 u. 1890/91: St. J. 1889 S. 239; 1891 bis 1893: St. J. 1890/91 S. 285; siehe auch Staatshaushalt.  
 Indirekte Abgaben (Roherträge) in Württemberg 1885—1902: St. J. 1902/03 S. 206.  
 Kapitalsteuer siehe Einkommenssteuer.  
 Kataster siehe Grund-, Gefäll-, Gebäude- und Gewerbesteuer.  
 Malzbesteuerung siehe Bierbesteuerung.  
 Matrifularbeiträge 1882—1902: St. J. 1901 S. 226, 1902/03 S. 202.  
 Pensions- und Witwenklassen, Vermögensbestand 1877—1902: St. J. 1901 S. 212, 1902/03 S. 187. — Pensionskasse für Körperschaftsbeamte 1895 bis 1902: St. J. 1902/03 S. 200.  
 Rechnungsergebnisse der laufenden Verwaltung für 1882/83 verglichen mit den Etatsjahren: St. J. 1885 S. 194; für die 8 Etatsjahre 1875 bis 1883: St. J. 1885 S. 192; für die 21 Etatsjahre

1864/65—1884/85: St. J. 1886 S. 184; für die 10 Etatsjahre 1884/85—1893/94: St. J. 1895 S. 222; siehe auch Staatshaushalt.

**Nichtshaushaltsetat** 1891/92: St. J. 1890/91 S. 311.

**Restverwaltung**, Vermögensbestand 1877—1902: St. J. 1901 S. 212, 1902/03 S. 187.

**Ruhegehälter** der öffentlichen Diener und Bezüge ihrer Hinterbliebenen im Rechnungsjahr 1902: St. J. 1902/03 S. 199; der Körperschaftsbeamten 1895 bis 1902: St. J. 1902/03 S. 200.

**Rübenzucker-Erzeugung** und -Befsteuerung 1871 bis 1902: St. J. 1901 S. 235, 1902/03 S. 219.

**Salz-Befsteuerung** und steuerfreie Abfassung von Salz 1872—1902: St. J. 1901 S. 236, 1902/03 S. 220.

**Staatsanleihen**. Die Umwandlung der 5% und 4%igen württ. Staatsanleihen in niedriger verzinsliche Anleihen 1879—91: St. J. 1893 S. 160.

**Staatsbahnen**, finanzielle Verhältnisse 1881 bis 1902: St. J. 1901 S. 225, 1902/03 S. 201.

**Staatshaushalt**. Summarische Übersicht über den Staatshaushalt von 1880—1902: St. J. 1901 S. 211, 1902/03 S. 186; spezielle Nachweisung 1900—1904: St. J. 1902/03 S. 188 ff.; siehe auch Bilanz, Rechnungsergebnisse.

**Staatsrechnungsergebnisse** siehe Rechnungsergebnisse.

**Staatsschuld** 1871—1904: St. J. 1901 S. 224, 1902/03 S. 200.

**Steuerbeträge** auf den Kopf der (mittleren) Bev. 1885—1902: St. J. 1902/03 S. 206.

**Tabak-Befsteuerung** 1881—1902: St. J. 1901 S. 237, 1902/03 S. 220.

**Überweisungen** 1882—1903: St. J. 1901 S. 226, 1902/03 S. 202.

**Umgelds- (Weinsteuer-) Verwaltung** 1881—1902: St. J. 1901 S. 229, 1902/03 S. 207.

**Verbrauchsabgaben**, örtliche, in Stuttgart 1878 bis 1896: St. J. 1896 S. 205. — Die Gemeindeverbrauchsabgaben 1891—1902: St. J. 1902/03 S. 216. — Staats- und Gemeindeverbrauchsabgaben nach einzelnen Gemeinden 1902: St. J. 1902/03 S. 216.

**Vermögensbestand** der Rest- und Grundstockverwaltung, der ausgeschiedenen Betriebsfonds der Staatsanstalten und Staatsgewerbe, des Eisenbahnreservecfonds, sowie der Pensions- und Witwenkassen 1877—1902: St. J. 1901 S. 212, 1902 bis 1903 S. 187.

**Witwenkassen** siehe Pensions- und Witwenkassen.

**Zollstellen**, Gefälleinnahmen 1880—1895: St. J. 1895 S. 240.

**Zucker** siehe Rübenzucker.

## XXI. Meteorologie.

**Jahrestemperatur**, mittlere, der Luft an einzelnen Beobachtungsorten 1868—1903: St. J. 1901 S. 242, 1902/03 S. 224.

**Niederschläge** an einzelnen Beobachtungsorten 1868 bis 1903: St. J. 1901 S. 242, 1902/03 S. 224; an 92 Orten 1902 u. 1903: St. J. 1902/03 S. 227.

**Niederschlagsmengen** nach Flußgebieten (1891): St. J. 1890/91 S. 346 und frühere Jahrgänge.

**Pflanzenreich**, Erscheinungen (1891): St. J. 1890/91 S. 347 und frühere Jahrgänge.

**Wasserstandsbeobachtungen** an den württ. Pegelstationen (1890): St. J. 1890/91 S. 328; 1880 bis 1889: St. J. 1890/91 S. 330 u. früh. Jahrg.

**Witterungsbericht**, summarischer (1891): St. J. 1890/91 S. 334 und frühere Jahrgänge.

**Witterungsverhältnisse** in Stuttgart von 1826 bis 1903: St. J. 1901 S. 240, 1902/03 S. 223; an 20 Orten Württembergs 1902 und 1903: St. J. 1902/03 S. 225.

## Sonstige Aufgaben der inneren Staatsverwaltung.

### a) Armenwesen und Wohltätigkeit.

**Armenpflege**. Unterstützte Personen und Aufwand für die öffentliche Armenpflege in Württemberg im Jahr 1885 im Verhältnis zur Gesamtbevölkerung: St. J. 1888 S. 176, 178; siehe auch Armenverbände, öffentlich unterstützte Personen und Unterstützungsbedürftigkeit.

**Armenverbände**. Gesamtzahl der von den Armenverbänden unmittelbar unterstützten Personen und Gesamtaufwand für die öffentliche Armenpflege 1883/84—1892/93: St. J. 1895 S. 206.

**Zufassen von Invaliden**, Versorgungs- und Wohltätigkeitsanstalten, von Armenhäusern, sowie von Siechen- und öffentlichen Irrenanstalten: St. J. 1899 S. 240.

**Kleinkinderpflegen** in Württemberg, Gemeinde- oder Bezirkskrankenpflegestationen nach Oberämtern: St. J. 1899 S. 239.

**Öffentlich unterstützte Personen** in Württemberg 1871/72, 1879/80, 1885: St. J. 1886 S. 162; 1883/84—1892/93: St. J. 1895 S. 205.

**Unterstützung** in geschlossener und offener Pflege (1885): St. J. 1889 S. 167. — Zahl der am 14. Juni 1895 in den Oberämtern Württembergs gezählten, von Unterstützung Lebenden: St. J. 1899 S. 240.

**Unterstützungsbedürftigkeit**. Ursachen der Unterstützungsbedürftigkeit; Ausgaben zu Zwecken der öffentlichen Armenpflege in Württemberg; Erstattungsweisen in Armensachen, Armenstreitsachen (1885): St. J. 1887 S. 168, 178.

### b) Bezirks- und Gemeindeverwaltung.

**Amtskorporationen, Stiftungen, Umlagen, Verbrauchsabgaben**. Vermögens- und Schuldenstand der Amtskorporationen 1880—1884, Umlagen an Staatssteuer, Amts- und Gemeindefschaden auf Grundbesitz, Gebäude und Gewerbe, Kapitalien- und Schuldenstand der Gemeinden nach Oberämtern 1880—1884; Ertrag der örtlichen Verbrauchsabgaben 1882 bis 1885; Verwaltungsergebnisse der örtlichen Stiftungen 1882; St. J. 1886 S. 132 ff.; siehe auch unter Abschnitt Finanzwesen: Grund-, Gefälle-, Gebäude- und Gewerbesteuer.

## A. Kartenwerke des K. Statistischen

(Zu beziehen von den Militär- und Zivilbehörden zum Dienstgebrauch durch die Plankammer des

| Lau-<br>fende<br>Num-<br>mer                      | Benennung und Maßstab der Karten   | Preis für 1 Blatt      |      |                             |      |
|---|--|------------------------|------|-----------------------------|------|
|   |  | farbig   schwarz       |      | farbig   schwarz            |      |
|   |  | im<br>Buchhandel<br>Mk | Mk   | zum<br>Dienstgebrauch<br>Mk | Mk   |
| I. Karten im Maßstabe 1:10 000.                   |  |                        |      |                             |      |
| 1.  | Geologische Spezialkarte der Umgegend von Kochendorf, bearbeitet von Prof. Dr. E. Kofen, mit Begleitworten, Profiltafel und tektonischer Kartenskizze, in feißbrotschicriem Umschlag, Preis zusammen . . .   | 2,00                   | —    | 2,00                        | —    |
| II. Karten im Maßstabe 1:12 500.                  |  |                        |      |                             |      |
| 2.  | Karte des Truppenübungsplatzes Münsingen.<br>4 Blätter, in Kupfer gestochen, überdruck vom Stein, 2farbig,<br>die ganze Karte . . . . .  | 3,00                   | —    | 2,00                        | —    |
|   | 1 Blatt . . . . .  | 0,75                   | —    | 0,50                        | —    |
| III. Karten im Maßstabe 1:25 000.                 |  |                        |      |                             |      |
| 3.)*  | Neue topographische (Höhenkurven-)Karte von Württemberg.<br>184 Blätter und 1 Blatt Zeichenerklärung, in Kupfer gestochen, je<br>Erschienen sind die Blätter: 7/8 Siglingen-Böttlingerhof, 14 Gündelsheim,<br>15 Kochendorf, 21 Niederhofen, 22 Schwaigern, 23 Heilbronn, 31 Güglingen,<br>32 Lauffen a. N., 33 Groöbottwar, 42 Baihingen a. G., 43 Bietigheim,<br>44 Marbach, 45 Backnang, 46 Murrhardt, 47 Gschwend, 55 Weiffach,<br>56 Leonberg, 57 Canustatt, 58 Winnenden, 59 Schornborn, 60 Gmünd,<br>65 Loffenau, 66 Wilbbad, 67 Gailw, 68 Weil der Stadt, 69 Möhringen,<br>70 Stuttgart, 71 Bldgingen, 72 Gddpingen, 73 Lorch, 78 Enzklösterle,<br>79 Simmersfeld, 80 Stammheim, 81 Widdlingen, 82 Bööblingen, 83 Neuhausen<br>a. d. F., 91 Obertal, 92 Batersbronn, 93 Altkenstein, 94 Nagold, 95 Herren-<br>berg, 96 Tübingen, 97 Wezingen, 104 Kniebis, 105 Freudenstadt, 112<br>Bööringen (Truppenübungsplatz Münsingen), 179 Friedrichshafen, 180 Lett-<br>nang, 181 Neufird, 184 Langenargen, sowie die Zeichenerklärung.<br>Außerdem mit Gebirgsabtönnung (Schummerung) Blatt 66<br>Wilbbad, 91 Obertal, 92 Batersbronn, 104 Kniebis und 105 Freuden-<br>stadt, 1 Blatt . . . . . | 1,50                   | —    | 1,00                        | —    |
| 4.  | Karte von Stuttgart mit Umgebung.<br>a) Steindruck in 5 Farben, Ausgabe 1890 . . . . .<br>b) Steindruck in 3 Farben mit Höhenkurven, Ausgabe 1899 . . . . .  | 1,00                   | —    | 0,75                        | —    |
|   |  | 2,50                   | —    | 2,00                        | —    |
| 5.  | Karte von Ludwigsburg und Umgebung, mit Höhenkurven. Steinüberdruck<br>aus Blatt 43, 44, 56, 57 der Höhenkurventarte. In 3 Farben<br>1902.<br>Ungefaltet . . . . .<br>In Taschenformat gefaltet mit Umschlag . . . . .   | 2,50                   | —    | 2,00                        | —    |
|   |  | 2,70                   | —    | 2,20                        | —    |
| 6.  | Karte von Heilbronn und Umgebung, mit Höhenkurven, Steinüberdruck aus<br>Blatt 22, 23, 32 und 33 der Höhenkurventarte. In 3 Farben.<br>1904.<br>Ungefaltet . . . . .<br>In Taschenformat gefaltet mit Umschlag . . . . .   | 2,50                   | —    | 2,00                        | —    |
|   |  | 2,70                   | —    | 2,00                        | —    |
| IV. Karten im Maßstabe 1:50 000 (s. auch Nr. 30). |  |                        |      |                             |      |
| 7.)*  | Topographischer Atlas des Königreichs Württemberg.<br>55 Blätter in Steindruck neöst Zeichenerklärung.<br>1 Vollblatt, sowie die Zeichenerklärung . . . . .<br>1 Grenzblatt . . . . .<br>Grenzblätter sind Nr. 21, 29, 43, 49 und 55.  | —                      | 0,75 | —                           | 0,50 |
|   |  | —                      | 0,60 | —                           | 0,35 |

\*) Übersichtskärtchen sind mientgellich zu beziehen durch die Plankammer des K. Statistischen Landesamts oder durch die Buchhandlungen.

hang.

**Landesamts. (Stand vom September 1904.)**

R. Statistisches Landesamts zu nachstehenden ermäßigten Preisen; im übrigen durch die Buchhandlungen.)

| Lau-<br>fende<br>Num-<br>mer | Benennung und Maßstab der Karten   | Preis für 1 Blatt |   |                       |   |
|------------------------------|--|-------------------|---|-----------------------|---|
|                              |  | farbig   schwarz  |   | farbig   schwarz      |   |
|                              |  | im<br>Buchhandel  |   | zum<br>Dienstgebrauch |   |
|                              |  | M                 | M | M                     | M |
|                              | (Noch) IV. Karten im Maßstabe 1:50000.   |                   |   |                       |   |
| 8.)*                         | <b>Geognostische Spezialkarte des Königreichs Württemberg.</b><br>55 Blätter in Farbenruck (gleiches Übersichtskärtchen wie bei Ziff. 7 oben),<br>darunter Blatt 9 Besigheim, 15 Liebzell, 16 Stuttgart, 24 Böblingen,<br>25 Kirchheim, 26 Göppingen, 30 Freudenstadt und 33 Urach in II. Auflage.<br>1 Vollblatt . . . . . 2,00 — 2,00 —<br>1 Grenzblatt . . . . . 1,00 — 1,00 —<br>Grenzblätter sind Nr. 1, 13, 21, 29, 36, 49, 53 und 55.<br>1 Heft der Begleitworte hiezu im Buchhandel und zum Dienst-<br>gebrauch 50 Pf.   |                   |   |                       |   |
| 9.                           | <b>Umgebungskarten.</b><br>Karte von Stuttgart mit Umgebung<br>" " Heilbronn " "<br>" " Ludwigsburg " "<br>" " Mergentheim " "<br>" " Tübingen " "<br>" des Truppenübungsplatzes bei Münsingen<br>" von Gmünd mit Umgebung (s. Ziff. 11 Bl. VI) } ein Blatt . . . . . — 0,75 — 0,75  |                   |   |                       |   |
| 10.                          | Karte vom mittleren Jagst- und Kochertal, Steindruck . . . . . — 1,00 — 0,75   |                   |   |                       |   |
| 11.                          | <b>Spezialkarten der Schwäbischen Alb.</b> Erschienen sind die Blätter<br>I. Tübingen, Reutlingen und Umgebung II. Auflage } ein Blatt . . . . . — 0,75 — 0,75<br>II. Urach, Reutlingen " " II. "<br>III. Kirchheim, Urach " " II. "<br>IV. Göppingen, Geislingen " " I. "<br>Diese in II. Auflage, Gewässer in Blau . . . . . 0,90 — 0,90 —<br>V. Ulm, Blaubeuren und Umgebung I. Auflage } ein Blatt . . . . . — 0,75 — 0,75<br>VI. Göppingen, Gmünd und " " I. "<br>VII. Heidenheim, Langenau und " " I. " Gewässer in Blau 0,90 — 0,90 —<br>VIII. Aalen, Heidenheim " " I. " " 0,75 — 0,75<br>IX. Balingen, Hechingen " " I. " Gewässer in Blau 0,90 — 0,90 —<br>XI. Münsingen, Ehingen (Großes Lautertal), Gewässer in Blau . . . . . 0,90 — 0,90 — |                   |   |                       |   |
| 12.                          | <b>V. Karten im Maßstabe 1:100000.</b><br><b>Historisch-statistische Grundkarte des Deutschen Reichs.</b> Steindruck.<br>Blatt Stuttgart-Heilbronn . . . . . — 0,40 — 0,30   |                   |   |                       |   |
| 13.                          | <b>VI. Karten im Maßstabe 1:150000.</b><br><b>Generalkarte der Schwäbischen Alb,</b> in 9 Blättern. Steindruck in 4 Farben.<br>Blätter: Stuttgart, Tübingen, Reutlingen, Tuttlingen, Vöhrach, Heiden-<br>heim, Ulm, Pforzheim und Heilbronn. 0,80 — 0,80 —   |                   |   |                       |   |
| 14.)*                        | <b>VII. Karten im Maßstabe 1:200000.</b><br><b>Generalkarte des Königreichs Württemberg nebst Teilen der angrenzenden</b><br><b>Länder.</b> 6 Blätter in Kupferdruck . . . . . — 2,00 — 1,50<br>Blatt I Heilbronn, II Hall (II. Auflage), III Stuttgart (II. Auflage),<br>IV Ulm, V Tuttlingen (II. Auflage), VI Ravensburg.   |                   |   |                       |   |
| 15.                          | Karte von Stuttgart mit weiterer Umgebung, Überdruck von der Generalkarte  |                   |   |                       |   |
| 16.                          | Übersichtskarte vom nordwestlichen Württemberg, Überdruck von d. Generalkarte,<br>gefaltet in Taschenformat . . . . . — 0,50 — 0,50<br>Desgl. auf Leinwandpapier . . . . . — 0,70 — 0,70   |                   |   |                       |   |
| 17.                          | Archäologische Karte in 4 Blättern . . . . . 2,00 — 1,50 —   |                   |   |                       |   |
| 18.                          | Karte des Bodensees mit Umgebung, Steindruck von der Generalkarte<br>(Ziff. 14), Gewässer blau, gefaltet in Umschlag . . . . . 1,20 — 1,20 —   |                   |   |                       |   |
| 19.                          | Karte von Heilbronn und Umgebung, Steindruck von der Generalkarte<br>(Ziff. 14) gefaltet in Umschlag . . . . . — 1,00 — 1,00   |                   |   |                       |   |

\*) Siehe Anmerkung auf voriger Seite.

**(Zus.) A. Kartenwerke des K. Statistischen Landesamts. (Stand vom September 1904.)**

| Lau-<br>fenbe-<br>Num-<br>mer        | Benennung und Maßstab der Karten   | Preis für 1 Blatt |      |                |     |
|--------------------------------------|--|-------------------|------|----------------|-----|
|                                      |  | farbig            |      | schwarz        |     |
|                                      |  | Buchhandel        | im   | Dienstgebrauch | zum |
| Stk.                                 | Stk.   | Stk.              | Stk. |                |     |
| VIII. Karten im Maßstabe 1:260 000.  |  |                   |      |                |     |
| 20.                                  | Karte der Herrschaftsgebiete des jetzigen Königreichs Württemberg nach dem Stand von 1801, lithogr. Farbendruck mit Begleitworten.                       | 2,00              | —    | 1,50           | —   |
| IX. Karten im Maßstabe 1:350 000.    |  |                   |      |                |     |
| 21.                                  | Markungskarte von Württemberg mit Flurhuch, Steindruck.  |                   |      |                |     |
|                                      | a) ohne Flurkartenney . . . . .  | 0,60              | —    | 0,50           | —   |
|                                      | b) mit " . . . . .   | 1,00              | —    | 0,75           | —   |
|                                      | c) mit Einteilung der früh. Forst- u. Revieramtsbezirke, ohne Flurkartenney . . . . .  | 1,00              | —    | 0,75           | —   |
|                                      | d) mit Einteilung der früh. Forst- u. Revieramtsbezirke, mit Flurkartenney . . . . .   | 1,50              | —    | 1,20           | —   |
| X. Karten im Maßstabe 1:400 000.     |  |                   |      |                |     |
| 22.                                  | Übersichtskarte des Königreichs Württemberg, Steindruck in drei Farben . . . . .   | 1,20              | —    | 1,00           | —   |
| XI. Karten im Maßstabe 1:600 000.    |  |                   |      |                |     |
| 23.                                  | Hydrographische Übersichtskarte von Württemberg (Farbendruck) . . . . .  | 1,00              | —    | 1,00           | —   |
| 24.                                  | Bodendurchlässigkeitskarte von Württemberg (Farbendruck) . . . . .   | 1,50              | —    | 1,50           | —   |
| 25.                                  | Gewässer- und Höhenkarte von Württemberg (Farbendruck) . . . . .   | 1,50              | —    | 1,50           | —   |
| 26.                                  | Geognostische Übersichtskarte von Württemberg (Farbendruck) . . . . .  | 2,00              | —    | 2,00           | —   |
| 27.                                  | Karte der evang. Generalate und Dekanate in dem Königreich Württemberg . . . . .   | 0,50              | —    | 0,50           | —   |
| XII. Karten im Maßstabe 1:1 000 000. |  |                   |      |                |     |
| 28.                                  | Geologische Karte von Württemberg . . . . .  | 0,30              | —    | 0,30           | —   |
| 29.                                  | Höhentarte von Württemberg . . . . .   | 0,30              | —    | 0,30           | —   |
| 30.                                  | Karte des Bodensees, in drei Farben, 1:50 000, herausgegeben von den fünf Bodenseeuferstaaten, bearbeitet im Eidgen. Topograph. Bureau in Bern . . . . . | 10,00             | —    | 7,00           | —   |

**B. Druckwerke des K. Statistischen Landesamts.**

(Zu beziehen durch jede Buchhandlung.)

**1. Das Königreich Württemberg,**

eine Beschreibung nach Kreisen, Oberämtern und Gemeinden, herausgegeben vom K. Statistischen Landesamt (Druck und Verlag von W. Kohlhammer, Stuttgart). Erschienen ist der 1. Band: Allgemeiner Teil und Neckarreis mit 6 Karten und 6 Tafeln Bildnissen. Preis brosch. 5 Mk 60 Pf., fein geb. 6 Mk 70 Pf. Das ganze Werk erscheint in 4 Bänden im Lauf von etwa 2 Jahren. Gesamtpreis für alle 4 Bände (von ungleicher Stärke) ca. 20 Mk, in feinen Halbleberränden ca. 25 Mk.

**2. Württembergische Jahrbücher für Statistik und Landeskunde. Jahrgänge 1892—1903 mit**

**Ergänzungsband I:** enthaltend die Ergebnisse der Berufs- und Gewerbezahlungen vom 14. Juni 1895 in 3 Hefen; **Ergänzungsband II:** Grundlagen einer württembergischen Gemeindestatistik; **Ergänzungsband III:** Die Standerte der Gewerbe Württembergs nach Gemeinden am 14. Juni 1895 (Gewerbetopographie). (Kommissionsverlag von W. Kohlhammer in Stuttgart.)

Preis der Jahrgänge 1892/1900 und des Ergänzungsbandes I brosch. je 4 Mk, vom Jahrgang 1901 ab: 3 Mk, der Ergänzungsbände II und III je 2 Mk.

**3. Statistisches Handbuch für das Königreich Württemberg.** (Kommissionsverlag von W. Kohlhammer in Stuttgart.) Jahrgänge 1895—1901. (Bis 1900 einschl.

auch als Heft 3 der Württ. Jahrbücher für Statistik und Landeskunde erschienen.) Preis für den Jahrgang steif brosch. 2 Mk Jahrgang 1902 und 1903 (1 Band). Preis steif broschiert 1 Mk 50 Pf.

**4. Mitteilungen des K. Statistischen Landesamts.**

Beilage zum Staatsanzeiger für Württemberg, erscheint jährlich in mindestens 12 Nummern. Sonderabonnement bei den Postämtern (Zeitungspreisliste für Württemberg Nr. 191 a) oder bei dem Statistischen Landesamt kostet vom 1. Januar 1904 ab jährlich 1 Mk 20 Pf., im Orts- und Nachbarortsverkehr 1 Mk 10 Pf., je einschließl. 20 Pf. Bestellgeld. Die früheren Jahrgänge können, soweit Vorrat vorhanden, bei der Planzammer des Statistischen Landesamts um je 1 Mk 50 Pf. bezogen werden. Einzelnummern kosten 20 Pf.

**5. Oberamtsbeschreibungen.** Neue Folge. Mit Illustrationen und Karten. (Kommissionsverlag von W. Kohlhammer), Stuttgart.

Ehingen 1893, 1 Band, Ladenpreis brosch. 1 Mk 50 Pf.  
Mottenburg 1900, 2 Bände, " " 2 " 50 "  
Heilbronn 1901 u. 1902, 2 Bde., " " 5 " — "

**6. Hof- und Staatshaudbuch des Königreichs Württemberg 1901, I. u. II. Teil, je besonders.**

I. Teil, gebunden . . . . . 2,50 Mk  
II. Teil, " (Ortschaftsverzeichnis) . . . . . 2.— Mk  
(Kommissionsverlag von W. Kohlhammer in Stuttgart.)

**(Noch) B. Druckwerke des K. Statistischen Landesamts.**

**7. Normalnullhöhen in Württemberg. Trigonometrische und barometrische Höhenbestimmungen.**

|                 |         |         |             |
|-----------------|---------|---------|-------------|
| Neckarreis      | Heft 5, | Oberamt | Canstatt,   |
| "               | " 7,    | "       | Heilbronn,  |
| Schwarzwaldreis | " 10,   | "       | Neutlingen, |
| "               | " 11,   | "       | Mottenburg, |
| Donaukreis      | " 1,    | "       | Vöberach,   |
| "               | " 3,    | "       | Uhingen,    |
| "               | " 14,   | "       | Ulm.        |

Preis für 1 Heft 50 Pf.

IV. Stuttgart—Schiltach.

V. Neutlingen—Münsingen.

Preis für 1 Lieferung 1 M 50 Pf.

**9. Die erdmagnetischen Elemente von Württemberg und Hohenzollern.** Gemessen und berechnet im Auftrag und unter Mitwirkung der K. Meteorol. Zentralstation von Karl Hausmann. Herausgegeben vom K. Statist. Landesamt 1903. (Kommissionsverlag von W. Kohlhammer.) Ladenpreis 6 M

**10. Ergebnisse der Meteorol. Beobachtungen in Württemberg.** Mitteilungen der mit dem K. Statist. Landesamt verbundenen Meteorol. Zentralstation. Jahrgänge 1887 bis 1898 (ausgenommen 1893, 1896 und 1899) sind von der Plankammer des K. Statistischen Landesamt zum Preis von je 3 M zu beziehen. Jahrgang 1900 erscheint demnächst. (Kommissionsverlag der F. V. Weßler'schen Buchhandlung.) Ladenpreis 3. M

**8. Geognostische Profilierung der württembergischen Eisenbahnlinien.**

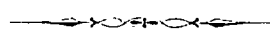
Erhalten sind 5 Lieferungen, nämlich:

- I. Stuttgart—Ulm und Zuffenhausen—Gafw.
- II. Plochingen—Willingen und Nottwil—Zimmendingen.
- III. Stuttgart—Nördlingen und Heilbronn—Crailsheim.

**Sonderabdrücke aus den Württembergischen Jahrbüchern für Statistik und Landeskunde.**

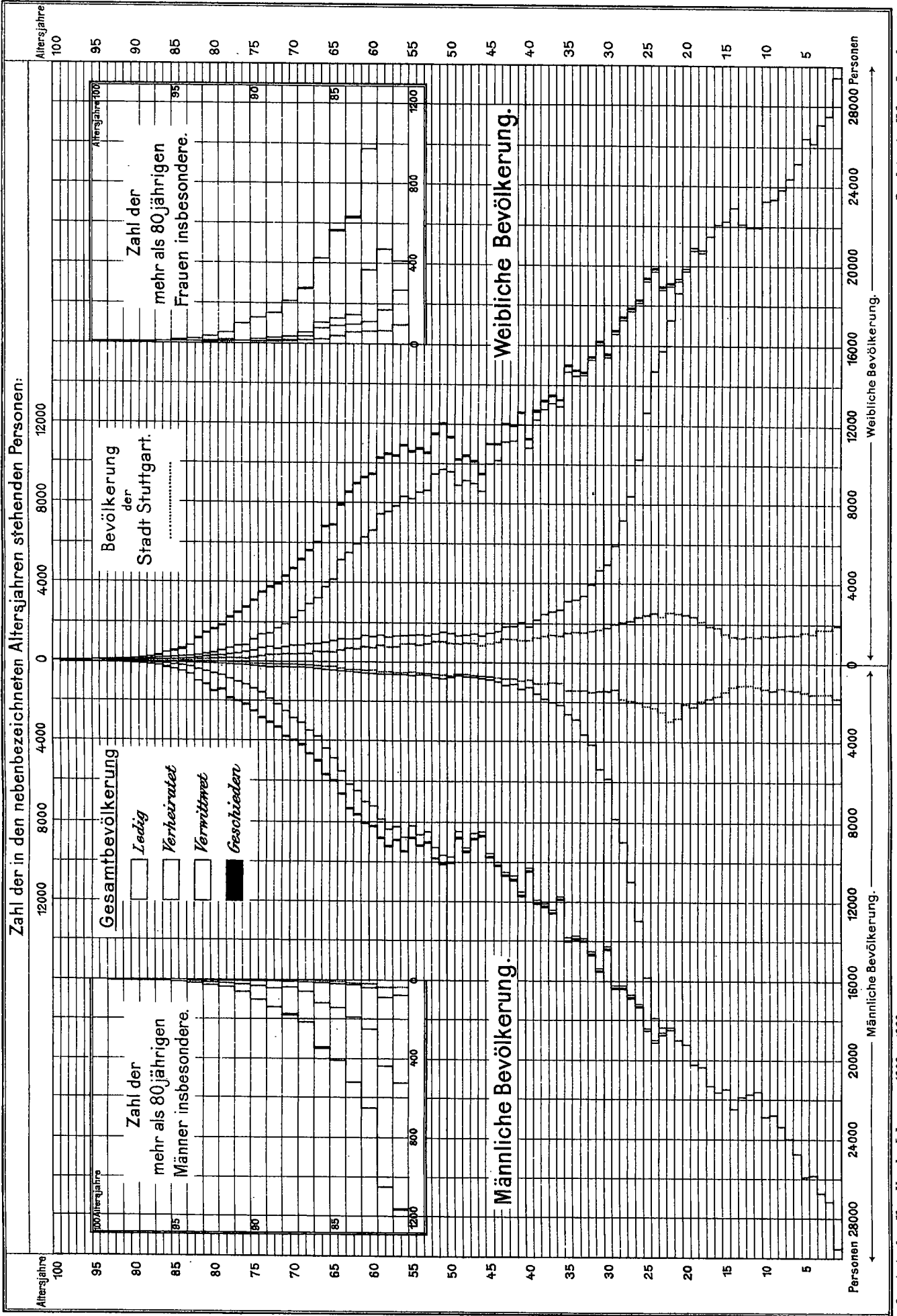
(Zu beziehen von der Plankammer des K. Statistischen Landesamts in Stuttgart.)

|       |  |        |
|-------|--|--------|
| 1888. | Bühler, Die Hagelbeschädigungen in Württemberg während der 60 Jahre 1828—1887 . . . . .  | 40 Pf. |
| 1889. | (Metzsch), Der Verbrauch geistiger Getränke in Württemberg und seine wirtschaftliche Bedeutung . . . . .                       | 40 "   |
| 1892. | Hammer, Die Württembergische Höhenkurvenkarte in 1:25 000 . . . . .  | 40 "   |
| 1893. | v. Hartmann, Die Besiedlung des württembergischen Schwarzwalds insbesondere des oberen Murgtals . . . . .                      | 40 "   |
| 1893. | Regelmann, Abriß einer Geschichte der württembergischen Topographie . . . . .  | 40 "   |
| 1894. | v. Hartmann, Über Ortschroniken . . . . .  | 20 "   |
| 1894. | Hartung, Die Kettenstoppelschiffahrt auf dem Neckar . . . . .  | 40 "   |
| 1895. | Ergebnisse der Erhebungen über den Stand der Landwirtschaft in Württemberg . . . . .   | 20 "   |
| 1895. | Sieglin, Die Fischereiverhältnisse in Württemberg . . . . .  | 40 "   |
| 1895. | Regelmann, Die Vergleichsergebnisse und Bergformen im nördlichen Schwarzwald . . . . .   | 40 "   |
| 1895. | v. Zeller, Die Arbeiten bei dem K. Statistischen Landesamt . . . . .   | 40 "   |
| 1896. | Weinberg, Sterblichkeit, Lebensdauer und Todesursachen der württembergischen Ärzte 1810—1895 und der Ärzte überhaupt . . . . . | "      |
| 1896. | Meißner, Das Dorf Kleinbottwar, eine schwäbische Ortschronik . . . . .   | "      |
| 1901. | Erüdlinger, Die Veräußerungen und die Preise von Liegenschaften in Württemberg in den Jahren 1897 und 1898 . . . . .           | 40 "   |
| 1901. | Erüdlinger, Der Württembergische Obstbau . . . . .   | 40 "   |
| 1902. | Die Fleischnutzung des Jahres 1902 in Württemberg, Denkschrift . . . . .   | "      |

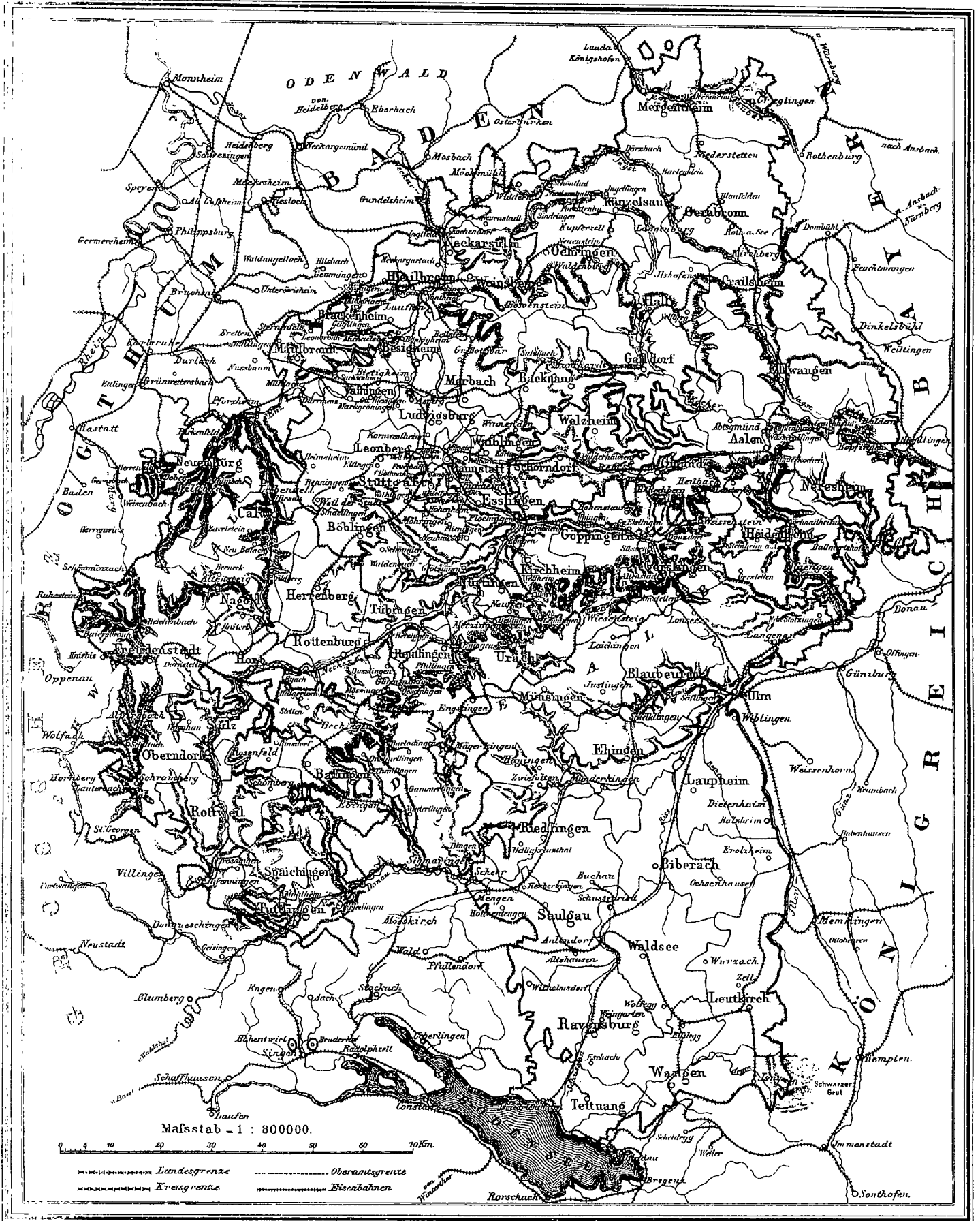


# Altersaufbau der württembergischen Bevölkerung am 1. Dezember 1900.

Die genauen Zahlenangaben finden sich im Abschnitt „Stand der Bevölkerung“ oben Seite 13 ff.



# WÜRTTEMBERG.



Mafsstab 1 : 800000.

0 10 20 30 40 50 60 70 Km.

Landesgrenze  
 Kreisgrenze  
 Eisenbahnen  
 Oberamtsgrenze