

Statistik von Baden-Württemberg

BAND

414

Agrarberichterstattung 1987

**Betriebssysteme,
sozialökonomische Betriebstypen
und Arbeitsverhältnisse**

ISSN 0408 - 1714

ISSN 0175 - 8624

Statistisches Landesamt Baden-Württemberg

Postfach 10 60 33 · 7000 Stuttgart 10

Tel.: (0711) 641 - 0 · Telex 722815 stala d · Btx *64651 # · Telefax 6412440

**Preis DM 15, –
zuzügl. Versandkosten**

Nachdruck, auch im Auszug, nur mit Quellenangabe gestattet

Vorwort

Die Bemühungen um eine neue Agrarpolitik haben in den letzten Jahren die wirtschaftlichen Rahmenbedingungen für die Agrarproduktion teilweise erheblich verändert und deutliche Strukturverschiebungen ausgelöst. Angesichts der Vielzahl der noch anstehenden Probleme, dem enger werdenden Spielraum in den Preis-Kosten-Verhältnissen, dem zunehmenden Anpassungsdruck innerhalb der Landwirtschaft und den veränderten außerlandwirtschaftlichen Erwerbsalternativen sind weitergehende Strukturumschichtungen wohl unvermeidbar. Eine sachgerechte, behutsame Steuerung des Strukturwandels kann jedoch nur auf der Grundlage zuverlässigen Datenmaterials erfolgen, wie es die amtliche Agrarstatistik regelmäßig zur Verfügung stellt.

Mit dem vorliegenden Quellenband veröffentlicht das Statistische Landesamt nunmehr die ausführlichen Ergebnisse der Agrarberichterstattung 1987 über die sozialökonomische Struktur der land- und forstwirtschaftlichen Betriebe, ihre betriebswirtschaftliche Ausrichtung (Betriebssystematik) sowie die Arbeitsverhältnisse in der Landwirtschaft. Zusammen mit den bereits in Band 392 der Schriftenreihe "Statistik von Baden-Württemberg" veröffentlichten Daten über Betriebsgrößenstruktur, Bodennutzung, Viehhaltung und Besitzverhältnisse vermitteln sie eine umfassende, sachlich und regional tiefgegliederte Übersicht über die Struktur der baden-württembergischen Landwirtschaft.

Ergänzt wird der Nachweis durch eine Darstellung ausgewählter Ergebnisse für landwirtschaftliche Vergleichsgebiete des Landes. Diese Daten erschließen wichtige Einblicke in die strukturellen Besonderheiten, die aus Unterschieden in der natürlichen Ertragsfähigkeit erwachsen, und bieten damit Ansatzpunkte für gezielte Förderungs- und Entwicklungsmaßnahmen.

Die vorliegende Veröffentlichung entstand in der Abteilung "Wirtschaftsanalysen, Umweltbeobachtung und Agrarwirtschaft."

Stuttgart, im März 1990

Statistisches Landesamt
Baden-Württemberg
Prof. Dr. Max Wingen
Präsident

Inhalt

	Seite
Vorwort	3
Vorbemerkungen	9
Methodische Hinweise	10
Begriffsbestimmungen	21
Anmerkungen zu den Tabellen	24
Abkürzungen	28
Zeichenerklärung	28

Tabellenteil

101. Betriebssysteme in den Betriebsbereichen Landwirtschaft, Gartenbau und Forstwirtschaft 1987 nach der Größe der Betriebe und der Höhe des Standardbetriebseinkommens <i>Land</i>	30
101. Betriebssysteme in den Betriebsbereichen Landwirtschaft, Gartenbau und Forstwirtschaft 1987 <i>Kreise</i>	36
201. Grundtabelle zur sozialökonomischen Gliederung der landwirtschaftlichen Betriebe und der Forstbetriebe 1987 <i>Land</i>	54
401. Betriebe 1987 nach sozialökonomischen Betriebstypen und buchführende Betriebe <i>Land</i>	66
401. Landwirtschaftliche Betriebe 1987 nach sozialökonomischen Betriebstypen und buchführende landwirtschaftliche Betriebe <i>Kreise</i>	68
402. Ergebnisse für sozialökonomische Betriebstypen 1987 nach Größenklassen der landwirtschaftlich genutzten Fläche <i>Land</i>	70
402. Ergebnisse für sozialökonomische Betriebstypen 1987 <i>Kreise</i>	72
403. Ergebnisse für sozialökonomische Betriebstypen für ausgewählte Betriebssysteme 1987 nach Größenklassen des Standardbetriebseinkommens 1. Landwirtschaftliche Betriebe, deren Inhaber natürliche Personen sind, insgesamt <i>Land</i>	80
403. Ergebnisse für sozialökonomische Betriebstypen für ausgewählte Betriebssysteme 1987 1. Landwirtschaftliche Betriebe, deren Inhaber natürliche Personen sind, insgesamt <i>Kreise</i>	82
403. Ergebnisse für sozialökonomische Betriebstypen für ausgewählte Betriebssysteme 1987 nach Größenklassen des Standardbetriebseinkommens 2. Landwirtschaftliche Betriebe, in denen das betriebliche Einkommen größer ist als das außerbetriebliche Einkommen <i>Land</i>	94

	Seite
403. Ergebnisse für sozialökonomische Betriebstypen für ausgewählte Betriebssysteme 1987	
2. Landwirtschaftliche Betriebe, in denen das betriebliche Einkommen größer ist als das außerbetriebliche Einkommen	
<i>Land</i>	96
403. Ergebnisse für sozialökonomische Betriebstypen für ausgewählte Betriebssysteme 1987 nach Größenklassen des Standardbetriebseinkommens	
3. Landwirtschaftliche Betriebe ohne außerbetriebliches Einkommen	
<i>Land</i>	108
4. Landwirtschaftliche Betriebe und Forstbetriebe insgesamt	
<i>Land</i>	110
404. Betriebe mit Buchführung 1987 nach Größenklassen des Standardbetriebseinkommens	
<i>Land</i>	112
455. Familienarbeitskräfte der landwirtschaftlichen Betriebe mit außerbetrieblichem Einkommen 1986 nach Einkommensarten	
<i>Land</i>	114
456. Familienarbeitskräfte der landwirtschaftlichen Betriebe mit außerbetrieblichem Einkommen 1986 nach der Einkommenshöhe	
<i>Land</i>	115
457. Arbeitsverhältnisse in den sozialökonomischen Betriebstypen für ausgewählte Betriebsformen 1987 nach Größenklassen des Standardbetriebseinkommens	
1. Landwirtschaftliche Betriebe, deren Inhaber natürliche Personen sind, insgesamt	
<i>Land</i>	116
2. Landwirtschaftliche Betriebe, in denen das betriebliche Einkommen größer ist als das außerbetriebliche Einkommen	
<i>Land</i>	126
458. Arbeitsverhältnisse in den sozialökonomischen Betriebstypen für ausgewählte Betriebsformen 1987 nach Größenklassen der landwirtschaftlich genutzten Fläche	
1. Landwirtschaftliche Betriebe, deren Inhaber natürliche Personen sind, insgesamt	
<i>Land</i>	136
2. Landwirtschaftliche Betriebe, in denen das betriebliche Einkommen größer ist als das außerbetriebliche Einkommen	
<i>Land</i>	146
AKE 1. Landwirtschaftliche Betriebe und ihre landwirtschaftlich genutzte Fläche 1987 nach Arbeitsbereichen und Beschäftigtengruppen	
1. Betriebe nach Arbeitsbereichen und Beschäftigtengruppen	
<i>Land</i>	156
2. Landwirtschaftlich genutzte Fläche der Betriebe nach Arbeitsbereichen und Beschäftigtengruppen	
<i>Land</i>	157
AKE 2. Betriebsinhaber und Familienangehörige in den landwirtschaftlichen Betrieben 1987 nach Arbeitsbereichen und Beschäftigtengruppen	
1. Betriebe, deren Inhaber natürliche Personen sind, insgesamt	
<i>Land</i>	158
2. Betriebe ohne außerbetriebliches Einkommen	
<i>Land</i>	159
3. Betriebe, in denen das betriebliche Einkommen größer ist als das außerbetriebliche Einkommen	
<i>Land</i>	160

	Seite
4. Betriebe, in denen das betriebliche Einkommen kleiner ist als das außerbetriebliche Einkommen <i>Land</i>	161
AKE 3. Familienfremde Arbeitskräfte in den landwirtschaftlichen Betrieben 1987 <i>Land</i>	162
AKE 4. Arbeitsleistung der Familienarbeitskräfte und der familienfremden Arbeitskräfte in den landwirtschaftlichen Betrieben 1987	
1. Betriebe insgesamt <i>Land</i>	163
2. Betriebe, deren Inhaber natürliche Personen sind, zusammen <i>Land</i>	164
3. Betriebe ohne außerbetriebliches Einkommen <i>Land</i>	165
4. Betriebe, in denen das betriebliche Einkommen größer ist als das außerbetriebliche Einkommen <i>Land</i>	166
5. Betriebe, in denen das betriebliche Einkommen kleiner ist als das außerbetriebliche Einkommen <i>Land</i>	167
AKE 5. Betriebsinhaber, Familienangehörige und ständige familienfremde Arbeitskräfte in den landwirtschaftlichen Betrieben 1987 nach dem Alter <i>Land</i>	168
 Ausgewählte Ergebnisse für landwirtschaftliche Vergleichsgebiete	
2. Landwirtschaftliche Betriebe mit landwirtschaftlich genutzter Fläche 1987	170
6. Landwirtschaftliche Betriebe mit landwirtschaftlich genutzter Fläche 1987 nach Kulturarten	172
7. Landwirtschaftliche Betriebe mit Ackerland 1987 nach Fruchtarten	174
11. Landwirtschaftliche Betriebe mit Viehhaltung 1987	176
101. Betriebssysteme in den Betriebsbereichen Landwirtschaft, Gartenbau und Forstwirtschaft 1987	178
401. Landwirtschaftliche Betriebe 1987 nach sozialökonomischen Betriebstypen und buchführende landwirtschaftliche Betriebe	184
402. Ergebnisse für sozialökonomische Betriebstypen 1987	186
403. Ergebnisse für sozialökonomische Betriebstypen für ausgewählte Betriebssysteme 1987	
1. Landwirtschaftliche Betriebe, deren Inhaber natürliche Personen sind, insgesamt	190
2. Landwirtschaftliche Betriebe, in denen das betriebliche Einkommen größer ist als das außerbetriebliche Einkommen	196
3. Landwirtschaftliche Betriebe ohne außerbetriebliches Einkommen	202

1.	Anteil der Haupterwerbsbetriebe an den landwirtschaftlichen Betrieben in den Gemeinden Baden-Württembergs 1987	67
2.	Anteil der Nebenerwerbsbetriebe an den landwirtschaftlichen Betrieben in den Gemeinden Baden-Württembergs 1987	113
3.	Landwirtschaftliche Vergleichsgebiete Baden-Württemberg	169
4.	Durchschnittliche Größe der landwirtschaftlichen Betriebe in den Vergleichsgebieten 1987	185

Vorbemerkungen

Der vorliegende Band bringt sachlich tiefgegliederte Strukturdaten der land- und forstwirtschaftlichen Betriebe, die im Rahmen der Agrarberichterstattung 1987 gewonnen wurden. Die Agrarberichterstattung wird seit 1975 in jedem zweiten Jahr durchgeführt. Somit stehen regelmäßig aktuelle Unterlagen über die Strukturverhältnisse dieses Wirtschaftsbereichs zur Verfügung, die gleichzeitig wichtige Informationen über Ausmaß und Richtung des strukturellen und sozialen Wandels in der Landwirtschaft erschließen.

Gesetzliche Grundlagen, Erhebungs- und Veröffentlichungsprogramm

Die Agrarberichterstattung stützte sich auf das Gesetz über die Agrarberichterstattung vom 1. Juli 1980 (BGBl. I S. 822) und bestand aus dem *Grund-*, dem *Ergänzungs-* und dem *Zusatzprogramm*.

Im Rahmen des *Grundprogramms* wurden die Angaben zur

- Bodennutzungshaupterhebung 1987
- Viehzählung vom 3. Dezember 1986
- Arbeitskräfteerhebung 1987

übernommen und betriebsweise zusammengeführt.

Das *Ergänzungsprogramm* diente der Feststellung von Merkmalen zur Kennzeichnung des sozialökonomischen Betriebstyps und der Buchführung, über die Besitzverhältnisse und Pachtpreise sowie über außerbetriebliche Einkommensquellen.

Für das *Zusatzprogramm* nach § 5 Abs. 1 AgrBG wurden entsprechend der Verordnung zur Durchführung des Zusatzprogramms vom 29.10.1986 (BGBl. I S. 1677)

- erstmals die Betriebsinhaber (ab vollendetem 45. Lebensjahr) zur Weiterführung ihres Betriebes ("Hofnachfolge") befragt,
- sowie – wie bereits bei den Agrarberichterstattungen 1975 bis 1983 – das außerbetriebliche Einkommen des Betriebsinhabers und seines Ehegatten nach Größenklassen erhoben.

Zur Entlastung der Betriebsinhaber wurden das Zusatzprogramm und ein Teil des Ergänzungsprogramms, und zwar die Besitzverhältnisse und Pachtpreise sowie die Erwerbs- und Unterhaltsquellen, nur in repräsentativ ausgewählten Betrieben erfragt; die Merkmale zur sozialökonomischen Betriebsgliederung und Buchführung sind dagegen im Rahmen der Bodennutzungshaupterhebung 1987 in allen Betrieben festgestellt worden.

Aufbereitung und Darstellung der Ergebnisse

Die Betriebsangaben wurden im Statistischen Landesamt mit Hilfe bundeseinheitlicher Maschinenprogramme aufbereitet. Da ohne Rücksicht auf die Endsummen maschinell gerundet wurde, können sich bei der Summierung der Einzelpositionen geringfügige Abweichungen zur jeweiligen Endsumme ergeben.

Soweit in den Tabellen Einzelangaben auftraten, die eventuell bestimmten Betrieben hätten zugeordnet werden können, wurden diese durch Zusammenfassung oder Löschung anonymisiert.

Der Darstellung der Ergebnisse der Agrarberichterstattung 1987 liegt der Gebietsstand vom 1. Januar 1987 zugrunde.

In diesem Heft werden zunächst die Ergebnisse über die landwirtschaftliche Betriebssystematik, die sozialökonomische Gliederung sowie die Buchführung der land- und forstwirtschaftlichen Betriebe für das Land und die Kreise in tiefer sachlicher Gliederung dargeboten. Auf die Darstellung dieser Ergebnisse nach Regierungsbezirken wurde aus Platzgründen verzichtet. Sie können jedoch aus den entsprechenden Kreistabellen errechnet werden. Darüber hinaus hält das Statistische Landesamt für die Regierungsbezirke auch spezielle Tabellen mit dem vollen Größenklassenprogramm bereit, die bei Bedarf angefordert werden können.

Für die nachfolgende Darstellung der Arbeitsverhältnisse in der Landwirtschaft muß der Nachweis aus methodischen Gründen auf das Land beschränkt bleiben: Diese Tatbestände wurden lediglich repräsentativ bei etwa 10% aller landwirtschaftlichen Betriebe erfaßt (vgl. hierzu auch den folgenden Abschnitt "Stichprobenplan"). Aufgrund der großen naturräumlichen Vielfalt Baden-Württembergs werden schließlich noch ausgewählte Ergebnisse der Agrarberichterstattung 1987 ergänzend in der Gliederung nach landwirtschaftlichen Vergleichsgebieten dargestellt.

Zur rascheren Unterrichtung der Konsumenten wurden die wichtigsten Ergebnisse auf Landesebene vorweg in folgenden Statistischen Berichten der Reihe "Agrarwirtschaft" des Statistischen Landesamtes veröffentlicht:

- Nr. 6/88 Besitzverhältnisse in der Landwirtschaft
- Nr. 11/88 Land- und forstwirtschaftliche Betriebe nach Hauptnutzungs-, Kultur- und Fruchtarten sowie nach Rechtsformen
- Nr. 12/88 Landwirtschaftliche Betriebe mit Ackerland nach dem Anbauumfang wichtiger Fruchtarten
- Nr. 19/88 Dauergrünland und Viehhaltung in den landwirtschaftlichen Betrieben
- Nr. 81/88 Landwirtschaftliche Betriebe in sozialökonomischer Gliederung und nach ausgewählten Betriebssystemen
- Nr. 13/89 Betriebssysteme in Landwirtschaft, Gartenbau und Forstwirtschaft nach Größenklassen des Standardbetriebseinkommens und der landwirtschaftlich genutzten Fläche
- Nr. 31/88 Hofnachfolge in der Landwirtschaft

Außerdem wurden Ergebnisse aus der Agrarberichterstattung 1987 in dieser Schriftenreihe "Statistik von Baden-Württemberg" publiziert, und zwar in

- Band 380, Heft 3: Betriebsgrößenstruktur, Bodennutzung und Viehhaltung – Gemeindeergebnisse (verkürztes Darstellungsprogramm)
- Band 400, Heft 3: Sozialökonomische Betriebstypisierung, Betriebssystematik (Gemeindeergebnisse)
Betriebssystematik, Bodennutzung und Viehhaltung (Kreisergebnisse)
- Band 392: Betriebsgrößenstruktur, Bodennutzung, Viehhaltung und Besitzverhältnisse für Land und Kreise bzw. Regierungsbezirke (ausführliches Darstellungsprogramm)

Erfassungs- und Darstellungsbereich

Erfaßt wurden alle Betriebe mit einer land- oder forstwirtschaftlich genutzten Fläche von jeweils mindestens 1 ha sowie Betriebe mit weniger als 1 ha landwirtschaftlich genutzter Fläche (LF) – einschließlich der Betriebe ohne LF –, deren natürliche Erzeugungseinheiten mindestens dem durchschnittlichen Wert einer jährlichen landwirtschaftlichen Markterzeugung von 1 ha LF entsprachen.

Die Mindesterzeugungseinheiten wurden bundeseinheitlich wie folgt festgelegt (die Grenzwerte galten für jede Erzeugungseinheit einzeln):

a) Mindestanbauflächen:

- 30 Ar Rebland (im Ertrag oder nicht im Ertrag)
- 30 Ar Obstanlagen (im Ertrag oder nicht im Ertrag)
- 30 Ar Hopfen
- 30 Ar Tabak
- 30 Ar Gemüseanbau im Freiland
- 30 Ar Baumschulen
- 10 Ar Blumen und Zierpflanzen im Freiland
- 1 Ar Anbau unter Glas von Gemüse oder Blumen und Zierpflanzen für Erwerbszwecke

b) Mindestviehbestände

- 8 Stück Rindvieh jeden Alters
- 8 Stück Schweine jeden Gewichts
- 50 Schafe jeden Alters
- 200 Legehennen (1/2 Jahr und älter)
- 200 Schlacht-, Masthähne und -hühner (einschließlich der hierfür bestimmten Küken) und sonstige Hähne
- 200 Gänse, Enten, Truthühner

Im Aufbau folgt die Agrarberichterstattung dem sogenannten **Betriebsprinzip**: das heißt, sämtliche Flächen und Viehbestände eines Betriebes werden ohne Rücksicht auf die Markungszugehörigkeit und die Eigentumsverhältnisse in derjenigen Gemeinde nachgewiesen, in der sich der Wirtschaftshof bzw. der Betriebs- oder Verwaltungssitz des Betriebes befindet.

Als "Betrieb" im Sinne der Erhebung ist diejenige technisch-wirtschaftliche Einheit zu verstehen, die für Rechnung eines Inhabers bewirtschaftet wird, einer einheitlichen Betriebsführung untersteht und land- und/oder forstwirtschaftliche Erzeugnisse hervorbringt.

Besitzeinheiten, die aus steuerlichen oder anderen Gründen nominell auf mehrere Inhaber aufgeteilt sind, gelten als ein Betrieb, sofern sie in betriebswirtschaftlicher Hinsicht eine Einheit bilden. Ebenso werden mehrere Betriebseinheiten in der Hand eines Inhabers als ein Betrieb angesehen, wenn für die Bewirtschaftung dieser Einheiten in der Regel dieselben Produktionsmittel und Arbeitskräfte eingesetzt werden.

Auch Waldflächen, die mit landwirtschaftlich genutzten Flächen gemeinsam (das heißt nicht als gesonderter Betrieb) bewirtschaftet werden, bilden zusammen mit diesen eine Betriebseinheit. Ausgenommen hiervon sind lediglich die von den Gemeinden selbstbewirtschafteten landwirtschaft-

lich genutzten Flächen und Waldflächen, die seit der Landwirtschaftszählung 1960 generell als getrennte Betriebseinheiten angesehen werden.

Für die **Darstellung der Ergebnisse** hat man auf die Untergliederung der Betriebe **nach Hauptproduktionsrichtungen** (Betriebsschwerpunkten) zurückgegriffen und zwischen

1. landwirtschaftlichen Betrieben (HPR Landwirtschaft) und
2. Forstbetrieben (HPR Forstwirtschaft) unterschieden.

Die Abgrenzung zwischen beiden Betriebsgruppen erfolgte aufgrund des Flächenverhältnisses zwischen landwirtschaftlich genutzter Fläche und Waldfläche.

Dabei galten als

Forstbetriebe:

alle Einheiten, bei denen die Waldfläche mehr als das Zehnfache der LF ausmacht;

Landwirtschaftliche Betriebe:

alle Betriebe, bei denen die Waldfläche das Zehnfache der LF nicht übersteigt.

In begründeten Einzelfällen kann von dieser schematischen Zuordnung abgewichen und der Betrieb gezielt der anderen HPR zugeordnet werden (zum Beispiel Betriebe mit relativ bedeutenden Waldflächen und großer Viehhaltung zur HPR Landwirtschaftliche Betriebe).

Neben einer solchen Differenzierung nach der Hauptproduktionsrichtung stellte die **Rechtsform der Betriebe** ein weiteres Unterscheidungsmerkmal dar. So greift eine Reihe von Tabellen aus der Gesamtzahl aller Betriebe diejenigen heraus, deren Inhaber natürliche Personen sind, während sich Ergebnisse für Betriebe in der Hand von juristischen Personen (des öffentlichen Rechts und des Privatrechts) dann meistens durch Differenzbildung ermitteln lassen (Definitionen siehe "Begriffsbestimmungen").

Eine Darstellung der Ergebnisse **nach sozialökonomischen Betriebstypen** ist definitionsgemäß nur für Betriebe in der Hand natürlicher Personen möglich. Diese wurden anhand des Verhältnisses von betrieblichem zu außerbetrieblichem Einkommen des Betriebsinhabers und seines Ehegatten gegliedert. Als "außerbetriebliches Einkommen" galten Einkünfte aus

1. Erwerbstätigkeit außerhalb des land- oder forstwirtschaftlichen Betriebes und
 2. aus sonstigen außerbetrieblichen Quellen,
- die im Kalenderjahr 1986 mindestens 1000,- DM netto betragen.

Betriebsklassifizierung:

Gemäß § 6 des Agrarberichterstattungsgesetzes (AgrBG) wurden die in die Erhebung einbezogenen Betriebe anhand der Ergebnisse der Agrarberichterstattung typisiert und außerdem nach sozialökonomischen Kriterien gegliedert:

Im Rahmen der Betriebstypisierung wurden die Betriebe gemäß dem Verhältnis der Standarddeckungsbeiträge der ein-

zelen Betriebszweige zueinander klassifiziert und damit ihre wirtschaftliche Ausrichtung charakterisiert.

Zur Kennzeichnung der wirtschaftlichen Größe der Betriebe diente das sogenannte Standardbetriebseinkommen.

Beide Größen – Standarddeckungsbeitrag und Standardbetriebseinkommen – sind jedoch nicht betriebspezifische, sondern standardisierte, kalkulatorisch abgeleitete Größen, die auf teilweise sehr groben Unterstellungen beruhen. Im einzelnen stellt sich das Berechnungsverfahren wie folgt dar (**Übersicht 1**):

Standarddeckungsbeitrag (StDB):

Der Standarddeckungsbeitrag je Flächeneinheit einer Fruchtart oder je Tiereinheit einer Viehmart errechnet sich als Differenz aus der monetären Bruttoleistung (Naturalertrag mal Preis) und den variablen Spezialkosten (direkt zuordenbare Kosten), wobei nicht betriebspezifische, sondern standardisierte, meist aus Buchführungsunterlagen normativ abgeleitete Werte über Erträge, Preise und Kosten zugrundeliegen. Die so ermittelten Standarddeckungsbeiträge werden mit den betrieblichen Angaben über Art und Umfang der Bodennutzung und Viehhaltung aufgrund der Bodennutzungshaupterhebung bzw. allgemeinen Viehzählung multipliziert. Diese Ergebnisse (StDB der Produktionsverfahren) werden dann zum Standarddeckungsbeitrag des Betriebes aufsummiert.

Um bei der Betriebsklassifizierung regionale Unterschiede berücksichtigen zu können, werden die Standarddeckungsbeiträge der Betriebszweige jeweils für fünf Leistungsklassen des Produktionsniveaus (**Übersichten 2 und 3**) bestimmt, die bundeseinheitlich festgelegt sind: Als Abgrenzungskriterien werden bei den Ackerfrüchten und der Milchviehhaltung der Naturalertrag und bei der übrigen tierischen Veredlung der Erzeugerpreis verwendet. Auf die einzelnen Leistungsklassen entfallen von der Hektarfläche der jeweiligen Fruchtarten bzw. von der Zahl der Tiere annähernd folgende Anteile:

Leistungs-niveau	1	2	3	4	5
	sehr gering	gering	durchschnittlich	gut	sehr gut
Prozent der jeweiligen Anbaufläche bzw. Tiere im Bundesgebiet	15	20	30	20	15

Entsprechend den differenzierten natürlichen Ertragsbedingungen der pflanzlichen Produktion und dem unterschiedlichen Produktionsniveau der tierischen Erzeugung werden dann die Stadt- und Landkreise für jeden Betriebszweig der entsprechenden Leistungsklasse zugeordnet (**Übersicht 4**). Für die Berechnung der Standarddeckungsbeiträge zu der im folgenden dargestellten betriebssystematischen Einstufung der Betriebe und zur Ermittlung des Standardbetriebseinkommens wurde bei der Aufbereitung der Agrarberichtserstattung 1983 erstmals ein dreijähriger Durchschnitt der Erträge, Erlöspreise und Kosten zugrunde gelegt. Zuvor stammten diese Leistungs- und Kostenwerte allein aus dem jeweiligen Erhebungsjahr.

Betriebssystematik:

Auf der Grundlage der kalkulatorisch für die Produktionsverfahren ermittelten Standarddeckungsbeiträge, die ihrer-

seits auf verschiedenen Aggregationsstufen zusammengefaßt sind, konnten die Betriebe nach Betriebsbereichen und innerhalb dieser nach Betriebsformen sowie Betriebsarten und -typen klassifiziert werden. Maßgebend für die systematische Einordnung eines Betriebes waren dabei die Anteile der Standarddeckungsbeiträge der verschiedenen Betriebszweige am gesamten Standarddeckungsbeitrag des Betriebes (**Übersicht 6**).

Die landwirtschaftliche Betriebssystematik unterscheidet zwischen den vier **Betriebsbereichen** Landwirtschaft, Gartenbau, Forstwirtschaft und Kombinationsbetriebe (einschließlich kombinierter Verbundbetriebe). Den Bereichen Landwirtschaft, Gartenbau und Forstwirtschaft wird ein Betrieb jeweils dann zugeordnet, wenn der Anteil der Standarddeckungsbeiträge der zum jeweiligen Betriebsbereich zählenden Zweige der Bodenproduktion bzw. Viehhaltung mindestens 75% am gesamten StDB des Betriebes ausmacht.

Bei den Kombinationsbetrieben liegen die Anteile von Landwirtschaft, Gartenbau und Forstwirtschaft jeweils unter 75%, wobei aber einem dieser drei Bereiche mit mehr als 50% das Schwergewicht zukommt. Kombinierte Verbundbetriebe sind solche, bei denen Landwirtschaft, Gartenbau und Forstwirtschaft jeweils weniger als 50% am gesamten StDB des Betriebes ausmachen.

Innerhalb der Bereiche Landwirtschaft und Gartenbau werden die Betriebe nach fünf bzw. vier **Betriebsformen** weiter untergliedert: Im Bereich Landwirtschaft sind dies die Formen Marktfruchtbau, Futterbau, Veredlung, Dauerkulturen und landwirtschaftliche Gemischtbetriebe, im Bereich Gartenbau die Betriebsformen Gemüse, Zierpflanzen, Baumschulen und gartenbauliche Gemischtbetriebe.

Als "Gemischtbetrieb" gilt ein Betrieb dann, wenn keiner der Produktionszweige, die eine Betriebsform charakterisieren, einen Anteil von mehr als 50% am Gesamtstandarddeckungsbeitrag des Betriebes erreicht. Den anderen Betriebsformen wird ein Betrieb dann zugerechnet, wenn mehr als 50% des Gesamt-StDB auf die jeweiligen Produktionszweige entfallen. Für den Bereich "Forstwirtschaft" kennt die Systematik keine weitere Untergliederung.

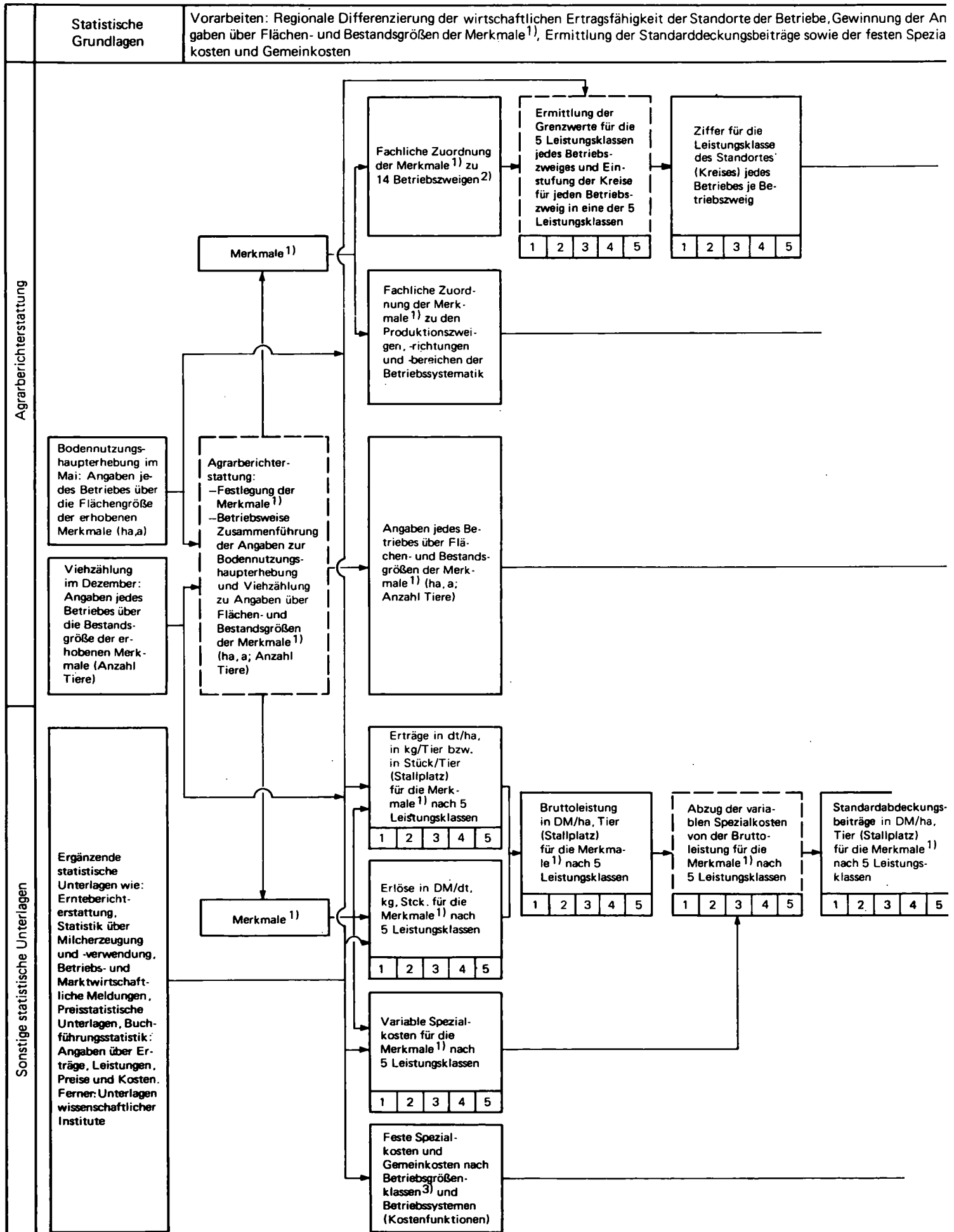
Die Kombinationsbetriebe werden nicht nach Betriebsformen und -arten, sondern erst auf der Stufe der Betriebs-typen weiter differenziert.

In den Bereichen Landwirtschaft und Gartenbau unterscheidet man innerhalb der Betriebsformen (ausgenommen Gemischtbetriebe) die **Betriebsarten** Spezial- und Verbundbetriebe. Ein Spezialbetrieb liegt dann vor, wenn die Standarddeckungsbeiträge der Produktionszweige der jeweiligen Betriebsform zu mindestens 75% am gesamtbetrieblichen StDB beteiligt sind. Verbundbetriebe sind dadurch bestimmt, daß neben dem dominierenden Erzeugungsbereich ein oder mehrere Produktionszweige vorhanden sind, die zu anderen Betriebsformen gehören und zusammen mehr als 25% am Gesamtstandarddeckungsbeitrag stellen.

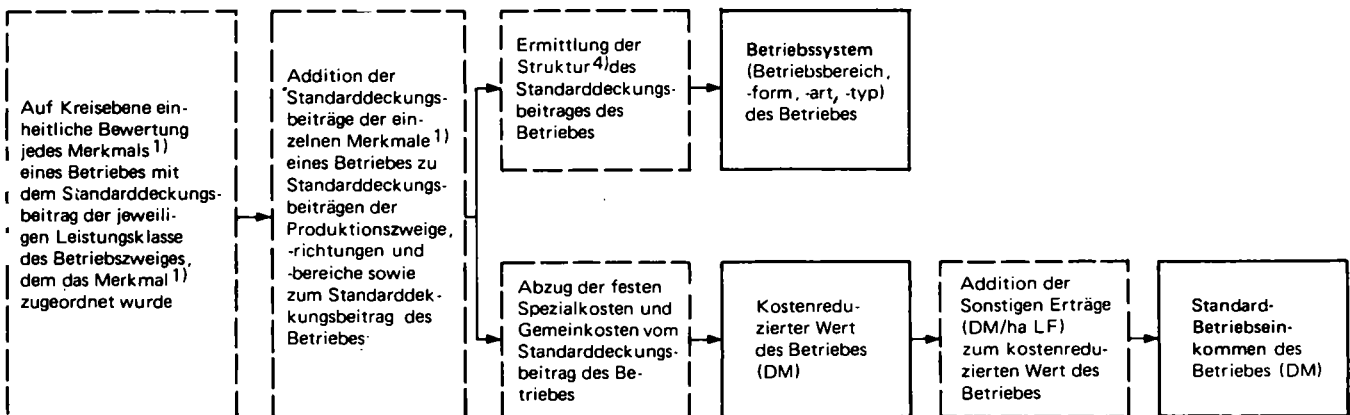
Auf der Ebene der **Betriebstypen** erfolgt die Kennzeichnung bei den Spezialbetrieben nach dem Produktionszweig mit dem höchsten StDB, bei den Verbundbetrieben nach den Produktionsrichtungen mit dem höchsten und dem zweithöchsten Anteil am StDB des Betriebes. Landwirtschaftliche Gemischtbetriebe werden nach der vorherrschenden Produktionsrichtung, die Kombinationsbetriebe nach dem vorherrschenden Produktionsbereich näher charakterisiert (**Übersicht 6**).

Schematische Darstellung des Klassifizierungsverfahrens im Rahmen der Agrarberichterstattung 1987

– Ermittlung des Betriebssystems und des Standardbetriebseinkommens für einen Betrieb der Land- und Forstwirtschaft



Ermittlung des Betriebssystems und des Standardbetriebseinkommens



Erläuterungen, Fußnoten:

Arbeitsvorgang

→ Flußlinie

Statistische Grundlage bzw. Ergebnis eines Arbeitsvorgangs.

1) Merkmale der Agrarberichterstattung, die in die Betriebsklassifizierung einbezogen werden. – 2) Betriebszweige, für die 5 Leistungsklassen ermittelt werden, die zur regionalen Differenzierung der wirtschaftlichen Ertragsfähigkeit der Betriebsstandorte dienen. – 3) Betriebsgrößenklassen gemessen am Standarddeckungsbeitrag des Betriebes. – 4) Gemessen am Verhältnis der Standarddeckungsbeiträge der Produktionszweige, -richtungen und -bereiche zueinander sowie an deren Anteil am Standarddeckungsbeitrag des Betriebes.

Übersicht 2:

Naturale und monetäre Grenzwerte für die Leistungsklassen der Betriebszweige

– Verwendet in der Agrarberichterstattung 1987 –

Betriebszweig	Leistungsklasse				
	1	2	3	4	5
Durchschnittliche Milchleistung 1985 bis 1987 in kg/Milchkuh ¹⁾					
Milchkühe	unter 4 116	4 116 – 4 367	4 368 – 4 861	4 862 – 5 372	5 373 und mehr
Durchschnittlicher Erlöspreis einschl. MWSt. 1985/1986 bis 1987/1988 in DM/dt Lebendgewicht bzw. Pf/Ei ab Hof					
Rindermast	unter 372	372 – 381	382 – 389	390 – 394	395 und mehr
Schweine	unter 259	259 – 264	265 – 270	271 – 275	276 und mehr
Geflügel (Eier)	unter 15,2	15,2 – 16,2	16,3 – 17,3	17,4 – 18,2	18,3 und mehr
Durchschnittsertrag 1985 bis 1987 in dt/ha ²⁾					
Sommergetreide	unter 39,1	39,1 – 41,5	41,6 – 44,0	44,1 – 46,4	46,5 und mehr
Wintergetreide	unter 48,1	48,1 – 52,1	52,2 – 57,3	57,4 – 61,8	61,9 und mehr
Ölfrüchte	unter 28,1	28,1 – 29,2	29,3 – 30,9	31,0 – 33,0	33,1 und mehr
Kartoffeln	unter 285,7	285,7 – 325,3	325,4 – 388,4	388,5 – 409,4	409,5 und mehr
Zuckerrüben ³⁾	unter 457,9	457,9 – 474,0	474,1 – 521,6	521,7 – 553,4	553,5 und mehr
Zuckerrüben Körnermais ³⁾	unter 60,4	60,4 – 66,2	66,3 – 69,8	69,9 – 72,9	73,0 und mehr
Durchschnittlicher Standarddeckungsbeitrag 1985/1986 bis 1987/1988 in DM/ha					
Feldgemüse	unter 5 650	5 650 – 6 199	6 200 – 7 199	7 200 – 8 699	8 700 und mehr
Rebland	unter 13 000	13 000 – 17 499	17 500 – 20 999	21 000 – 27 999	28 000 und mehr
Obstanlagen	unter 4 700	4 700 – 6 149	6 150 – 7 599	7 600 – 8 999	9 000 und mehr
Gartenbau	–	–	–	–	–
Forst	unter 330	–	330 – 469	–	470 und mehr

1) Die Angaben wurden anhand der Ergebnisse der Viehzählung im Dezember 1986 und der Milcherzeugungs- und -verwendungsstatistik 1985 bis 1987 berechnet. – 2) Die Angaben wurden anhand der Ergebnisse der Bodennutzungshaupterhebung 1987 und der Ernteberichterstattung 1985 bis 1987 berechnet. – 3) Die Kreise wurden den Leistungsklassen des Betriebszweiges Zuckerrüben aufgrund der größeren Anbaufläche von Zuckerrüben *oder* Körnermais zugeordnet.

Standardbetriebseinkommen (StBE):

Das Standardbetriebseinkommen ergibt sich aus dem Gesamt-Standarddeckungsbeitrag eines Betriebes, von dem die den einzelnen Frucht- und Viehartens nicht zuordenbaren festen Spezial- und Gemeinkosten (Abschreibungen für Wirtschaftsgebäude und Maschinen, Betriebssteuern, allgemeine Versicherungen, sonstige allgemeine Kosten) abgezogen und die (nicht betriebszweiggebundenen) sonstigen Erträge (z.B. Einnahmen aus Jagd- und Fischereiverpachtung, Arbeiten für Dritte, Vermietung von Maschinen und Gebäuden) hinzugerechnet werden. Vom Betriebsinhaber gezahlte Löhne, Pachten und Schuldzinsen sind also beim StBE noch nicht abgesetzt und die von ihm eingenommenen Pachten und

Zinsen nicht dazugezählt, zumal der methodische Ansatz einen schulden- und pachtfreien Betrieb unterstellt. Das so berechnete StBE entspricht vom Konzept her in etwa der im Rahmen der Volkswirtschaftlichen Gesamtrechnung berechneten Nettowertschöpfung zu Faktorkosten. Da die Berechnung von durchschnittlichen, normativ ermittelten Angaben über Erlöse und Kosten ausgeht, kann das tatsächlich von den einzelnen Betrieben erzielte Einkommen mehr oder minder stark von dem (statistisch) berechneten StBE abweichen. Das StBE gibt also nicht das tatsächliche individuelle Betriebseinkommen wieder; es stellt vielmehr eine aus normativen Leistungs- und Kostenwerten abgeleitete Rechengröße dar zur Gliederung der landwirtschaftlichen Betriebe nach ihrem monetären Ertragspotential.

Übersicht 3:

Standarddeckungsbeiträge (StDB) für den Durchschnitt der Wirtschaftsjahre 1985/86 bis 1987/88

– Verwendet in der Agrarberichterstattung 1987 –

Merkmale der Agrarberichterstattung 1987	Leistungsklasse				
	1	2	3	4	5
Bezeichnung	Standarddeckungsbeitrag in DM, Pf je Tier (Stallplatz) bzw. in DM je ha				
Andere Pferde 3 Jahre und älter ¹⁾	250	250	250	250	250
Ponys und andere Pferde unter 3 Jahre	250	250	250	250	250
Kälber unter 6 Monate	267	279	291	305	311
Jungrinder 6 Monate bis unter 1 Jahr	267	279	291	305	311
Männl. Rinder 1 bis unter 2 Jahre	339	358	374	384	387
Weibl. Rinder 1 bis unter 2 Jahre	228	236	246	262	269
Weibliche Rinder 2 Jahre und älter	228	236	246	262	269
Milchkühe	1 739	1 900	2 019	2 219	2 416
Ammen- und Mutterkühe	125	125	125	125	125
Mast- und Schlachtkühe	207	207	207	207	207
Männl. Rinder 2 Jahre und älter	281	296	311	318	324
Schafe jeden Alters	66	66	66	66	66
Zuchtsauen mit 50 kg und mehr Lebendgewicht (LG)	452	478	506	533	559
Ferkel unter 20 kg Lebendgewicht ¹⁾	43	52	61	70	78
Alle anderen Schweine mit 20 kg und mehr LG	43	52	61	70	78
Legehennen 1/2 Jahr und älter	2,40	4,59	6,46	8,47	10,25
Junghennen unter 1/2 Jahr	3,21	3,21	3,21	3,21	3,21
Schlacht-, Masthähne und -hühner sowie sonst. Hähne	2,47	2,47	2,47	2,47	2,47
Gänse, Enten, Truthühner	6,20	6,20	6,20	6,20	6,20
Winterweizen	1 048	1 248	1 447	1 701	1 979
Sommerweizen	818	1 043	1 206	1 349	1 537
Roggen	637	737	816	887	1 004
Wintergerste	720	858	986	1 094	1 315
Sommergerste	630	757	853	945	1 056
Hafer	695	848	937	1 033	1 146
Wintermenggetreide	610	750	845	977	1 140
Sommermenggetreide	591	713	792	841	942
Körnermais	797	986	1 165	1 323	1 483
Ackerbohnen	1 024	1 282	1 492	1 663	1 929
Alle anderen Hülsenfrüchte und Futtererbsen	856	1 118	1 362	1 564	1 794
Frühkartoffeln	1 373	2 168	2 708	3 278	3 917
Spätkartoffeln	2 072	2 675	3 307	3 956	4 289
Zuckerrüben	2 961	3 349	3 652	4 072	4 595
Runkelrüben ¹⁾	1 133	1 133	1 133	1 133	1 133
Kohlrüben ¹⁾	680	680	680	680	680
Alle anderen Hackfrüchte ¹⁾	680	680	680	680	680
Gemüse, Spargel, Erdbeeren im Wechsel					
– mit landw. Kulturen	5 383	5 928	6 473	7 939	9 405
– mit Gartengewächsen im Freiland	14 093	15 678	17 265	21 840	26 415
– unter Glas	116 191	191 086	265 986	278 060	290 136
Blumen und Zierpflanzen einschl. Stauden und Jungpflanzen im Freiland	23 660	36 761	49 863	53 102	56 344
– unter Glas	201 086	328 270	455 325	506 612	557 902
Gartenbausämereien, auch unter Glas	23 660	36 761	49 863	53 102	56 344
Winterraps	1 249	1 414	1 572	1 807	1 898
Sommerraps, Winter- und Sommerrüben	708	931	1 114	1 255	1 468
Hopfen	8 926	8 926	8 926	8 926	8 926
Tabak	17 859	17 859	17 859	17 859	17 859
Rüben und Gräser zur Samengewinnung	900	900	900	900	900
Alle anderen Handelsgewächse	1 114	1 114	1 114	1 114	1 114
Klee, Klee gras, Klee-Luzerne ¹⁾	476	476	476	476	476
Luzerne ¹⁾	513	513	513	513	513
Grasbau (Ackerwiesen, -weiden) ¹⁾	467	467	467	467	467
Grünmais, Silomais ¹⁾	1 037	1 037	1 037	1 037	1 037
Alle anderen Futterpflanzen ¹⁾	477	477	477	477	477
Gründüngungspflanzen und Schwarzbrache ¹⁾	50	50	50	50	50
Haus- und Nutzgärten ¹⁾	5 383	5 928	6 473	7 939	9 405
Obstanlagen	3 996	5 446	6 899	8 297	9 696
Baumschulen	33 661	41 538	49 419	50 925	52 434
Dauerwiesen ¹⁾	718	718	718	718	718
Mähweiden ¹⁾	819	819	819	819	819
Dauerweiden einschl. Almen ¹⁾	297	297	297	297	297
Hutungen, Streuwiesen ¹⁾	112	112	112	112	112
Rebland (Im Ertrag und nicht im Ertrag)	11 718	16 019	19 467	22 974	42 000
Korbweiden- und Pappelanlagen	180	180	180	180	180
Waldflächen, Forsten, Holzungen	250	250	385	385	525

1) Diese Merkmale werden nur in den Fällen in die Betriebsklassifizierung einbezogen und mit Standarddeckungsbeiträgen bewertet, wenn der Betrieb außer zu diesen zu keinem der übrigen mit Standarddeckungsbeiträgen bewerteten Merkmale Angaben gemacht hat.

Übersicht 4:

Einstufung der Stadt- und Landkreise in die Leistungsklassen der Betriebszweige

— Verwendet in der Agrarberichterstattung 1987 —

Stadt- Landkreise	Betriebszweige													
	1	2	3	4	5	6	7	8	9	10	11	12	13	14
	Milch- kühe	Rin- der- mast	Schwei- ne	Ge- flü- gel	Som- mer- ge- trei- de	Win- ter- ge- trei- de	Zuk- ker- rü- ben	Kar- tof- feln	Feld- ge- mü- se	Öl- früch- te	Obst- an- la- gen	Reb- land	Gar- ten- bau	Forst
Ziffer der Leistungsklasse ¹⁾														
Regierungsbezirk Stuttgart														
Stuttgart, Landeshauptstadt	3	4	5	4	3	3	4	2	2	4	3	2	3	3
Böblingen	1	3	5	3	3	3	4	2	2	2	2	1	2	3
Esslingen	1	3	5	3	2	2	3	2	2	2	2	1	2	3
Göppingen	1	3	5	3	2	1	4	1	2	1	2	(1)	2	3
Ludwigsburg	1	3	5	3	5	3	4	2	2	4	2	2	2	3
Rems-Murr-Kreis	1	3	4	3	2	1	3	2	2	2	2	2	2	5
Heilbronn, Stadt	1	4	5	4	3	4	5	3	2	2	3	2	3	3
Heilbronn	3	4	4	3	3	3	4	2	2	2	3	2	2	3
Hohenlohekreis	1	3	4	2	5	3	5	1	2	2	2	1	1	3
Schwäbisch Hall	2	3	4	2	3	2	3	1	2	1	1	1	1	5
Main-Tauber-Kreis	1	3	4	2	3	2	4	1	2	4	1	1	1	3
Heidenheim	1	3	4	2	2	2	4	1	2	1	1	(1)	1	5
Ostalbkreis	2	3	4	2	2	1	1	1	2	1	1	1	1	5
Regierungsbezirk Karlsruhe														
Baden-Baden, Stadt	1	4	5	4	1	1	2	1	1	1	2	2	3	5
Karlsruhe, Stadt	1	4	5	4	1	2	5	2	1	1	2	2	3	1
Karlsruhe	1	3	5	3	2	2	5	1	1	1	2	2	2	3
Rastatt	1	3	5	3	1	1	3	1	1	1	2	2	2	3
Heidelberg, Stadt	1	4	5	4	3	2	4	1	1	2	2	1	3	3
Mannheim, Stadt	2	4	5	4	2	1	5	2	1	2	2	1	3	1
Neckar-Odenwald-Kreis	2	3	4	3	2	2	3	1	1	2	2	1	2	3
Rhein-Neckar-Kreis	2	3	5	3	2	2	3	1	1	3	2	1	2	3
Pforzheim, Stadt	1	4	5	4	1	1	2	1	1	1	2	(1)	3	3
Calw	1	3	4	3	1	1	3	1	1	1	1	1	2	5
Enzkreis	1	3	4	3	2	2	3	1	1	1	1	1	2	3
Freudenstadt	1	3	4	3	2	2	1	1	1	1	1	(1)	2	5
Regierungsbezirk Freiburg														
Freiburg i. Breisgau, Stadt	1	4	5	4	2	1	4	2	2	1	3	2	3	3
Breisgau-Hochschwarzwald	1	2	5	3	1	1	5	2	2	2	3	2	2	5
Emmendingen	1	3	5	3	1	1	3	1	2	1	3	2	2	5
Ortenaukreis	1	3	4	3	1	1	4	1	2	1	3	2	2	5
Rottweil	1	3	4	3	2	2	2	1	1	2	1	(1)	2	5
Schwarzwald-Baar-Kreis	1	3	4	3	1	1	3	1	1	3	1	(1)	2	5
Tuttlingen	1	3	4	3	1	1	3	1	1	3	1	(1)	2	3
Konstanz	2	3	4	3	2	2	3	1	2	1	2	1	2	5
Lörrach	1	3	4	3	1	1	4	1	2	4	2	1	2	3
Waldshut	1	3	4	3	1	1	4	2	1	1	2	1	2	3
Regierungsbezirk Tübingen														
Reutlingen	2	3	4	3	1	1	1	1	2	1	1	1	2	3
Tübingen	1	3	4	3	1	2	3	1	2	2	1	1	2	3
Zollernalbkreis	1	3	4	3	1	1	2	1	1	1	1	1	1	3
Ulm, Stadt	3	4	4	3	4	3	2	2	2	2	2	(1)	3	3
Alb-Donau-Kreis	2	3	4	2	2	3	2	1	1	2	1	(1)	2	3
Biberach	3	3	4	2	4	3	4	2	1	1	1	(1)	2	5
Bodenseekreis	2	2	4	2	3	2	5	2	3	1	2	1	2	3
Ravensburg	3	1	4	2	2	2	2	1	2	1	2	1	2	5
Sigmaringen	2	3	4	3	2	2	4	1	1	1	1	1	1	3

1) 1 = sehr gering, 2 = gering, 3 = durchschnittlich, 4 = gut, 5 = sehr gut.

(1) Kreis wurde nur aus programmtechnischen Gründen in die Leistungsklasse 1 eingestuft, da kein Rebland vorhanden.

Die festen Spezial- und Gemeinkosten aus Buchführungsunterlagen werden normativ unter Verwendung von Trendfunktionen abgeleitet, die nach Betriebssystemen (in den Bereichen Landwirtschaft und Gartenbau nach Betriebsformen, für die Bereiche Forst- und Kombinationsbetriebe nicht weiter) differenziert sind. In **Übersicht 5** sind die im Rahmen der StBE-Ermittlung der AB 1987 verwendeten Kostenfunktionen im einzelnen dargestellt.

Neben der genannten Unterscheidung nach Betriebssystemen wurden die Kostenfunktionen zur Vermeidung größerer Verzerrungen im unteren und oberen Größenklassenbereich zusätzlich nach jeweils zwei Kategorien spezifiziert, nämlich nach Betrieben

- unter 100 000 DM StDB
- mit 100 000 DM StDB und mehr.

In die festen Spezial- und Gemeinkosten wurden die nicht betriebszweiggebundenen Erträge und die Ausgleichszulage betriebsform- und betriebsgrößenspezifisch saldierend in die Werte für die Fest- und Gemeinkosten eingearbeitet. Sie ersetzen die bisherigen Festwerte in Höhe von 30 DM/ha LF und 20 DM/ha WF. Für die Wirtschaftsjahre 1984/85 und 1985/86 wurden die betriebsform- und betriebsgrößenspezifischen Werte nachträglich in die Auswertung einbezogen und für das Wirtschaftsjahr 1986/87 berücksichtigt.

Stichprobenplan

Da die Stichprobe gleichzeitig den Anforderungen und Zielen mehrerer Erhebungen (Bodennutzungshaupterhebung, Agrarberichterstattung, Arbeitskräfteerhebung) genügen sollte, wurden die Betriebe aus methodischen Gründen

vor der Auswahl nach der Größe ihrer LF geschichtet. Zur weiteren Steigerung der Ergebnisgenauigkeit wurden darüber hinaus Spezialschichten für solche Betriebe eingerichtet, die sich durch einseitige Produktionsrichtung oder durch die besondere Bedeutung ihrer Produktion aus der Masse der landwirtschaftlichen Durchschnittsbetriebe herausheben.

Bedingt durch diese Spezialschichten gliedert sich das Schichtungsschema daher in vier Schichtgruppen, die ihrerseits nach Bestandsarten der Viehhaltung (Schichtgruppe A) dem Umfang der Sonderkulturen Tabak, Hopfen oder Wein (Schichtgruppe B), der gartenbaulichen Kulturen wie Gemüse, Spargel, Erdbeeren, Blumen, Zierpflanzen, Gartenbausämereien, Baumschulen und Obst (Schichtgruppe C) sowie der landwirtschaftlich genutzten Fläche der übrigen Betriebe (Schichtgruppe D) weiter untergliedert sind (**Übersicht 7**).

Vergleichbarkeit

Die Ergebnisse der Agrarberichterstattung 1987 sind mit denen der Agrarberichterstattung 1983 hinsichtlich der sozialökonomischen Betriebstypisierung und der Arbeitsverhältnisse unmittelbar vergleichbar. Dies gilt auch für die Vergleichbarkeit bezüglich der Zuordnung der Betriebe zu Betriebssystemen sowie ihrer Verteilung auf Größenklassen des StBE. Für die Einstufung der Kreise in Leistungsklassen der Betriebszweige werden die Ertrags- bzw. Leistungswerte aus drei Wirtschaftsjahren herausgezogen und arithmetisch gemittelt (für die Agrarberichterstattung 1987 wurde jeweils der Durchschnitt der Wirtschaftsjahre 1985/86 bis

Übersicht 5:

Funktionen für die festen Spezialkosten und Gemeinkosten des Durchschnitts der Wirtschaftsjahre 1985/86 bis 1987/88 nach Betriebssystemen

– Verwendet in der Agrarberichterstattung 1987 –

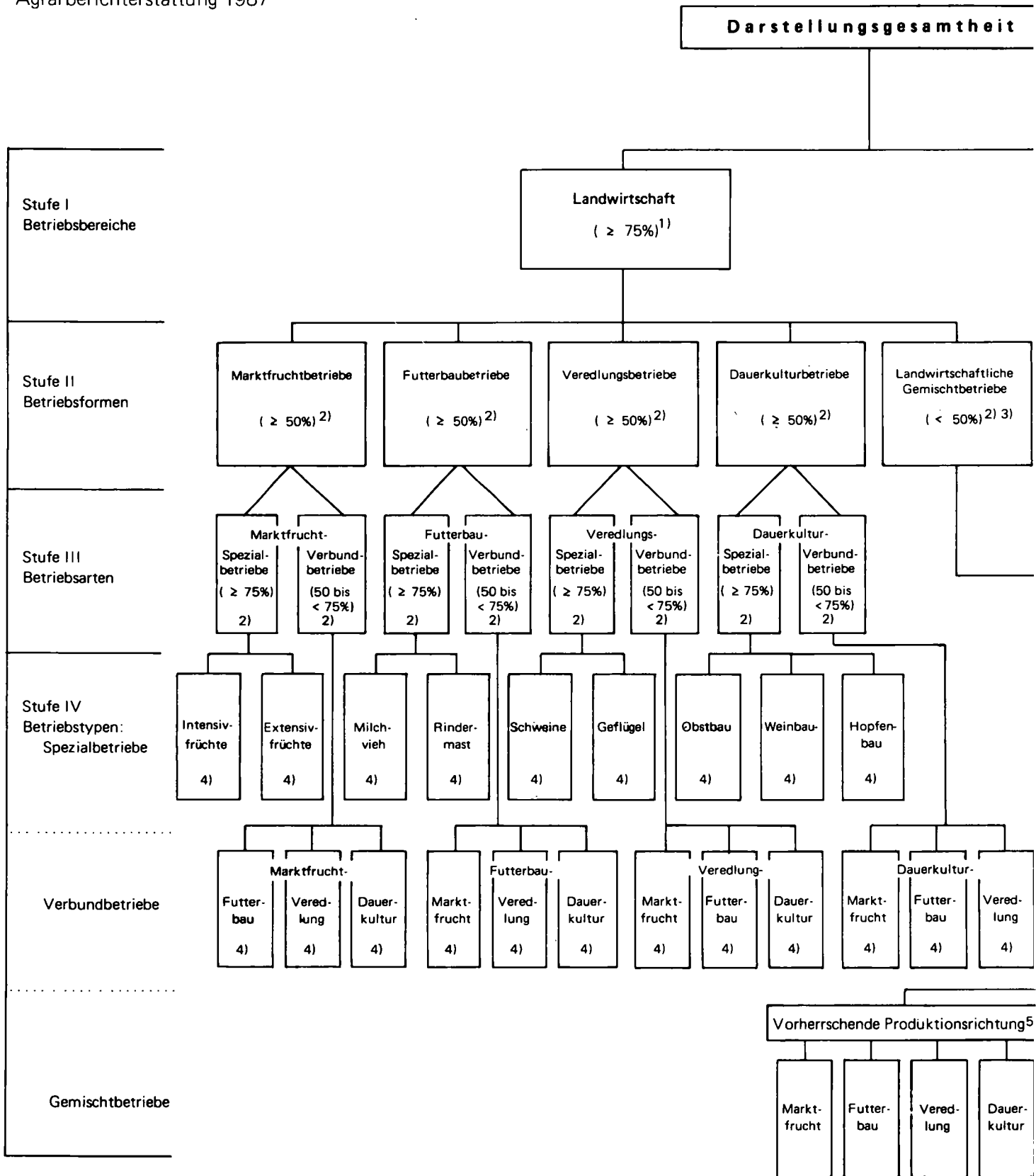
Betriebssystem		Funktion ¹⁾ für die festen Spezialkosten und Gemeinkosten von Betrieben mit einem Standarddeckungsbeitrag von ... DM	
		unter 1000 000	1000 000 und mehr
Bezeichnung	Kurzbezeichnung		
Marktfruchtbetriebe	M	$y = 1\,092,5 - 338,50 \lg x$	$y = 708,50 - 146,50 \lg x$
Futterbaubetriebe	F	$\lg y = 2,96 - 0,22 \lg x$	$\lg y = 2,58 - 0,03 \lg x$
Veredlungsbetriebe	V	$\lg y = 3,02 - 0,17 \lg x$	$\lg y = 2,82 - 0,07 \lg x$
Dauerkulturbetriebe	D	$y = 869,00 - 253,00 \lg x$	$y = 383,00 - 10,00 \lg x$
Landwirtschaftliche Gemischtbetriebe	XLA	$\lg y = 2,99 - 0,19 \lg x$	$\lg y = 2,85 - 0,12 \lg x$
Gemüsebetriebe	G	$y = 648,50 - 106,50 \lg x$	$y = 480,50 - 4,50 \lg x$
Zierpflanzenbetriebe	Z	$y = 768,00 - 107,50 \lg x$	$y = 608,00 - 27,50 \lg x$
Baumschulbetriebe	B	$y = 632,00 - 80,50 \lg x$	$y = 499,00 - 14,00 \lg x$
Gartenbauliche Gemischtbetriebe	XGA	$y = 859,00 - 148,00 \lg x$	$y = 617,00 - 27,00 \lg x$
Forstbetriebe	FO	$y = 507,50 - 118,50 \lg x$	$y = 315,50 - 22,50 \lg x$
Kombinationsbetriebe	KO	$\lg y = 2,98 - 0,23 \lg x$	$\lg y = 2,56 - 0,02 \lg x$

1) Die Buchstaben y und x in den Funktionen bedeuten: y = Feste Spezialkosten und Gemeinkosten in DM je 1000 DM Standarddeckungsbeitrag des Betriebes, x = Standarddeckungsbeitrag des Betriebes in 1000 DM.

Übersicht 6:

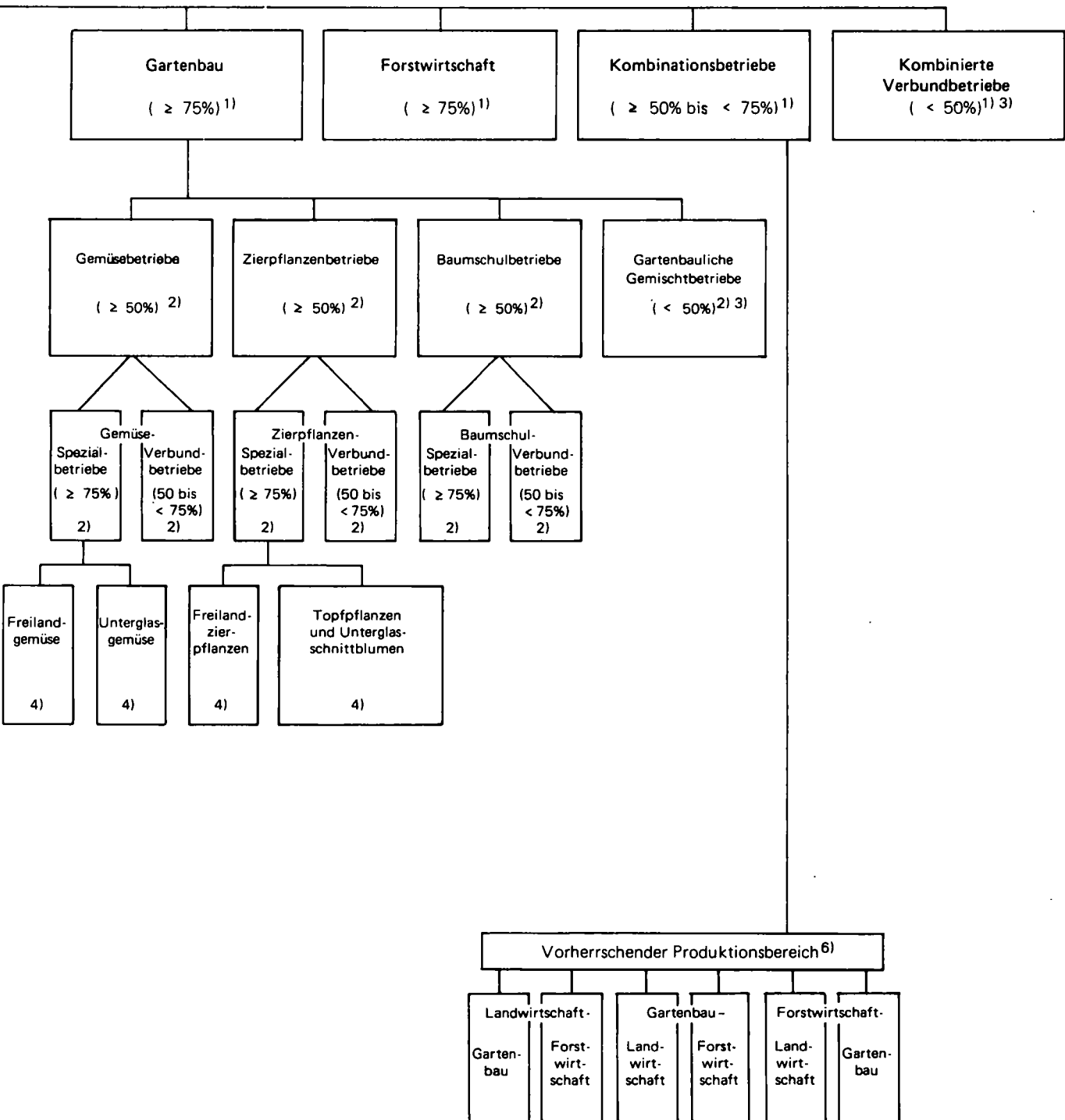
Stufenaufbau der Betriebssystematik

Agrarberichterstattung 1987



Zeichenerklärung
 ≥ größer / gleich
 < kleiner

1) Bezogen auf den Anteil des Standarddeckungsbeitrages aus dem jeweiligen Produktionsbereich am Standarddeckungsbeitrag des Betriebes. – 2) Bezogen auf den Anteil des Standarddeckungsbeitrages aus der jeweiligen Produktionsrichtung am Standarddeckungsbeitrag des Betriebes. 3) Zusammenfassung von Betrieben, bei denen der Standarddeckungsbeitrag aus keinem der gegebenen Produktionsbereiche bzw. aus keiner der angegebenen Produktionsrichtungen! des Standarddeckungsbeitrages des Betriebes erreicht. – 4) Die Kennzeichnung erfolgt nach (



Produktionszweig mit dem höchsten (Spezialbetriebe) sowie nach den Produktionsrichtungen mit dem höchsten und zweithöchsten Anteil (Verbundbetriebe) am Standarddeckungsbeitrag des Betriebes. – 5) Die Kennzeichnung erfolgt nach der Produktionsrichtung mit dem höchsten Anteil am Standarddeckungsbeitrag des Betriebes. – 6) Die Kennzeichnung erfolgt nach den Produktionsbereichen mit dem höchsten und zweithöchsten Anteil am Standarddeckungsbeitrag des Betriebes.

1987/88 verwendet). Auch die Standarddeckungsbeiträge sowie die Funktionen für die festen Spezial- und Gemeinkosten basieren auf dem Dreijahresdurchschnitt. Angestrebt wird damit eine Stabilisierung der Zuordnung der Betriebe zu Betriebssystemen und der Kennzeichnung ihrer wirtschaftlichen Größe anhand des StBE im Hinblick auf Ertrags- und Preisschwankungen, die vorher (bis einschließlich zur Agrarberichterstattung 1981) die Fluktuation der Betriebe zwischen den Betriebssystemen überzeichnet hatten.

Mit Ausnahme der Betriebsklassifizierung und des Standardbetriebseinkommens besteht weitgehende Vergleichbarkeit auch zu den Ergebnissen der Agrarberichterstattungen 1977 und 1975 sowie zu den Landwirtschaftszählungen 1979 und 1971¹⁾.

Mit den Werten der Agrarberichterstattung 1985²⁾ sind die im Rahmen der Repräsentativerhebung der Agrarberichterstattung 1987 gewonnenen Ergebnisse direkt vergleichbar, mit den Werten der Agrarberichterstattung 1981³⁾ allerdings nur insoweit, als sie sich *nicht* auf die Betriebsklassifizierung und das Standardbetriebseinkommen beziehen.

Bei den im Rahmen der Agrarberichterstattung 1987 in allen land- und forstwirtschaftlichen Betrieben erhobenen Angaben (vgl. Tabellen 101, 201, 401 – 404) sind Vergleichsmöglichkeiten zur Agrarberichterstattung 1981 und 1985 insofern eingeschränkt, als damals nur repräsentativ ausgewählte Stichprobenbetriebe befragt worden waren und der Ergebnisausweis dementsprechend nur mit eingeschränktem Merkmalsprogramm und zudem nur für Betriebe der Hauptproduktionsrichtung Landwirtschaft erfolgen konnte.

¹ Landwirtschaftszählung 1971: Band 186 der Reihe "Statistik von Baden-Württemberg"

Agrarberichterstattungen 1975 und 1977: Band 275 der Reihe "Statistik von Baden-Württemberg"

Landwirtschaftszählung/Agrarberichterstattung 1979: Band 299 der Reihe "Statistik von Baden-Württemberg"

² Agrarberichterstattung 1985: Band 368 der Reihe "Statistik von Baden-Württemberg".

³ Agrarberichterstattung 1981: Band 322 der Reihe "Statistik von Baden-Württemberg".

Übersicht 7

Auswahlplan für den repräsentativen Zählungsteil der Agrarberichterstattung 1987

Schicht-Nr.	Schichtbezeichnung	Schichtbesetzung	Auswahlsatz	Stichprobenumfang
		Betriebe	%	Betriebe
A	1 Betriebe mit 3000 und mehr Legehennen bzw. 500 und mehr Schlacht- und Masthühnern und -hähnen, Gänsen, Enten und Truthühnern	324	66,6	216
	2 Betriebe mit 100 und mehr Zuchtsauen bzw. 600 und mehr Mastschweinen	239	66,9	160
B	3 Betriebe mit 200 und mehr ha LF bzw. 10 ha und mehr Rebland	114	100,0	114
	4 Betriebe mit Hopfen oder Tabak	1 402	25,0	350
	5 Betriebe mit Rebland unter 3 ha	21 741	14,3	3 106
	6 Betriebe mit Rebland 3 bis unter 10 ha	1 288	30,0	387
C	7 Betriebe mit Gartenbau unter 1 ha LF	3 078	16,7	513
	8 Betriebe mit Gartenbau 1 bis unter 2 ha LF	1 562	28,6	447
	9 Betriebe mit Gartenbau 2 bis unter 7 ha LF	1 430	40,0	572
	10 Betriebe mit Gartenbau 7 bis unter 15 ha LF	520	60,0	312
	11 Betriebe mit Gartenbau 15 und mehr ha LF	334	80,2	268
		} Gärtnerische Nutzfläche jeweils mehr als 20% der landwirtschaftlich genutzten Fläche		
D	12 Sonstige Betriebe mit 0 bis unter 1 ha LF	1 377	4,0	55
	13 Sonstige Betriebe mit 1 bis unter 2 ha LF	14 609	4,0	584
	14 Sonstige Betriebe mit 2 bis unter 5 ha LF	20 882	4,0	836
	15 Sonstige Betriebe mit 5 bis unter 10 ha LF	19 428	5,6	1 080
	16 Sonstige Betriebe mit 10 bis unter 20 ha LF	21 562	9,1	1 960
	17 Sonstige Betriebe mit 20 bis unter 30 ha LF	11 430	12,5	1 429
	18 Sonstige Betriebe mit 30 bis unter 50 ha LF	7 316	16,7	1 219
	19 Sonstige Betriebe mit 50 bis unter 100 ha LF	2 108	30,0	632
	20 Sonstige Betriebe mit 100 bis unter 200 ha LF	251	74,9	188
	Insgesamt		130 995	11,0

Begriffsbestimmungen

Betriebe nach der Rechtsform

Betriebe in der Hand von natürlichen Personen:

Hierzu zählen Betriebe, deren Inhaber natürliche Personen sind, und zwar

- Einzelpersonen, Ehepaar, Geschwister, Erbengemeinschaft, BGB-Gesellschaft, Offene Handelsgesellschaft, Kommanditgesellschaft oder dgl. Personengemeinschaft.

Betriebe in der Hand von juristischen Personen:

Dies sind Betriebe, deren Inhaber juristische Personen sind, und zwar des privaten Rechts:

- eingetragene Genossenschaft, eingetragener Verein, Gesellschaft mit beschränkter Haftung, Aktiengesellschaft, Anstalt oder Stiftung des privaten Rechts;
- des öffentlichen Rechts:
 - Kirche, kirchliche Anstalt oder dgl. Anstalt oder Stiftung des öffentlichen Rechts,
 - Gebietskörperschaften: Bund, Land, Bezirk, Kreis, Gemeinde, Bezirks-, Kreis- oder Gemeindeverband.

Sozialökonomische Gliederung der Betriebe

Unter den Betrieben, deren Inhaber natürliche Personen sind, werden folgende drei Typen unterschieden:

- Betriebe ohne außerbetriebliches Einkommen des Betriebsinhabers und/oder seines Ehegatten: als solche wurden Betriebe eingestuft, in denen gegebenenfalls vorhandene außerbetriebliche Einkünfte aus anderer Erwerbstätigkeit oder sonstigen außerbetrieblichen Quellen im Jahr 1986 höchstens 1000 DM netto betragen;
- Betriebe mit außerbetrieblichem Einkommen des Betriebsinhabers und/oder seines Ehegatten, in denen das betriebliche Einkommen größer ist als das außerbetriebliche Einkommen;
- Betriebe mit außerbetrieblichem Einkommen des Betriebsinhabers und/oder seines Ehegatten, in denen das betriebliche Einkommen kleiner ist als das außerbetriebliche Einkommen.

Buchführung mit Jahresabschluß

Kennzeichen einer "Buchführung mit Jahresabschluß" sind:

- Systematische und regelmäßige Aufzeichnung aller Einnahmen und Ausgaben des Betriebes,
- jährliche Inventaraufnahme: Aufstellung über das bewegliche und unbewegliche Vermögen zu einem bestimmten Stichtag,
- Aufstellung einer "Gewinn- und Verlustrechnung": hierbei werden Aufwendungen und Erträge einander gegenübergestellt.

Landwirtschaftlich genutzte Fläche

Zur LF zählen alle Flächen, die als Ackerland (einschließlich Erwerbsgartenland), Dauergrünland, Haus- und Nutz-

gärten, Obstanlagen, Baumschulen, Rebland, Korbweiden-, Pappelanlagen und Weihnachtsbaumkulturen außerhalb des Waldes genutzt werden.

Ackerland

Zum Ackerland rechnen alle Flächen, die in die Fruchtfolge einbezogen sind und regelmäßig beackert und bestellt werden. Im einzelnen zählen hierzu die Flächen der als Hauptfrucht angebauten Getreidearten und Hülsenfrüchte zur Körnergewinnung, der Hackfrüchte, Handelsgewächse¹⁾, Futterpflanzen, der zum Unterpflügen bestimmten Hauptfrüchte und der Schwarzbrache. Auch die Flächen von Gemüse, Erdbeeren, Blumen und sonstigen Gartengewächsen im feldmäßigen Anbau und im Erwerbsgartenbau (einschließlich Unterglasflächen) sowie Ackerflächen mit Obstbäumen, bei denen das Obst nur die Nebennutzung, Ackerfrüchte aber die Hauptnutzung darstellen, sind mit einbezogen.

Nicht zum Ackerland rechnen die Ackerflächen, die aus sozialen, wirtschaftlichen oder anderen Gründen brachliegen.

Abgrenzung einiger Fruchtarten auf dem Ackerland

Getreide

Zum Getreidebau rechnen alle Flächen, die zum Zwecke der Körnergewinnung mit Weizen einschließlich Dinkel (Spelz), Roggen, Gerste, Hafer, Menggetreide sowie Körnermais bebaut sind. Dabei sind unter den Getreidearten jeweils Winter- und Sommeranbau (z.B. Winterweizen und Sommerweizen, Winterroggen und Sommerroggen) zusammen erfaßt (vgl. Tabelle 9). Flächen von Getreide in gemischtem Anbau mit Hülsenfrüchten werden unter der Position "Hülsenfrüchte" nachgewiesen.

Hülsenfrüchte zur Körnergewinnung

Dies sind zum Ausreifen bestimmte Hülsenfrüchte einschließlich Flächen mit gemischtem Anbau von Getreide und Hülsenfrüchten.

Hackfrüchte

Die Hackfruchtfläche umfaßt den Anbau folgender Fruchtarten (ohne Samenanbau): Kartoffeln, Zuckerrüben, Futter-(Runkel-)rüben, Kohlrüben sowie alle anderen Hackfrüchte, wie z.B. Futtermöhren, Futterkohl, Markstammkohl und Topinambur.

Gartengewächse

Hierzu gehören die Flächen im Freiland und unter Glas für den Anbau von Gemüse, Spargel, Erdbeeren im Wechsel mit landwirtschaftlichen Kulturen und im Wechsel mit Gartengewächsen einschließlich Blumen, Zierpflanzen, Stauden und Jungpflanzen sowie Gartenbausämereien und Vermehrungsanbau von Blumenzwiebeln und -knollen.

1) Ölfrüchte, Hopfen, Tabak, Rüben und Gräser zur Samengewinnung, Flachs, Hanf, Heil- und Gewürzpflanzen, Zichorien und andere Handelsgewächse.

Handelsgewächse

Zu den Handelsgewächsen rechnen alle zum Ausreifen bestimmten Ölfrüchte, Hopfen, Tabak, Rüben und Gräser zur Samengewinnung, sowie Flachs, Hanf, Heil- und Gewürzpflanzen, Zichorien und andere Handelsgewächse.

Futterpflanzen

Der Feldfutterbau umfaßt Klee, Klee gras einschließlich Kleebrache, Luzerne, Gras auf dem Ackerland zum Abmähen oder Abweiden (Ackerwiese bzw. Ackerweide), Grünmais oder Silomais, Serradella, Esparsette, Wicken und Süßlupinen sowie andere Futterpflanzen zur Grünfütter-, Gärfütter- oder Heugewinnung einschließlich Flächen mit in grünem Zustand abgeerntetem Getreide, Hülsenfrüchten und Ölfrüchten.

Dauergrünland

Dauergrünland umfaßt alle Grünlandflächen, die außerhalb der Fruchtfolge – das heißt ohne Unterbrechung durch andere Kulturen – genutzt werden und zur Futter- oder Streugewinnung bzw. zum Abweiden bestimmt sind. Dauergrünlandflächen sind dementsprechend Wiesen, Mähweiden, Weiden einschließlich Almen sowie Hutungen und Streuwiesen, außerdem Baumobstwiesen, soweit nicht Obst die Hauptnutzung darstellt.

Nicht zum Dauergrünland zählen dagegen der Grasanbau auf dem Ackerland (Ackerwiesen und Ackerweiden) sowie diejenigen Grünlandflächen des Betriebes, die aus sozialen, wirtschaftlichen oder anderen Gründen nicht mehr genutzt werden.

Haus- und Nutzgärten

Gartenflächen, auf denen für den eigenen Bedarf Gartengewächse (Obst, Gemüse, Zierpflanzen) oder Kartoffeln u.a. angebaut werden, auch Grabeland auf dem Acker außerhalb der Fruchtfolge. Nicht zum Gartenland rechnen die Flächen des Feldgemüsebaus und des Erwerbsgartenbaus, auch wenn sie eingezäunt sind, sowie private Parkanlagen, Rasenflächen und Ziergärten.

Obstanlagen

Als Obstanlagen zählen die ertragsfähigen und noch nicht ertragsfähigen Anlagen von Obstbäumen und Obststräuchern ohne Unterkultur oder als Hauptnutzung mit Unterkultur.

Baumschulflächen

Zu den Baumschulflächen gehören Flächen zur Anzucht und Vermehrung von Gehölzen, jedoch ohne forstliche Pflanzgärten für den Eigenbedarf und ohne Rebschulen und Rebschnittgärten.

Bestocktes Rebland und Rebbrache zur Wiederbestockung

Hierzu zählt die mit Reben (Keltertrauben, Tafeltrauben, Unterlagenschnittgärten oder vegetativem Vermehrungsgut) bestockte Fläche einschließlich Rebschulen, Rebschnittgärten und Jungfelder. Die Rebbrache ist die gegenwärtig nicht mit Reben bestockte Fläche, die für eine Bepflanzung mit Reben vorbereitet wird.

Korbweidenanlagen, Pappelanlagen, Weihnachtsbaumkulturen

Dies sind Flächen mit geschlossenen Beständen von Korbweiden sowie Pappeln oder Weihnachtsbäumen außerhalb des Waldes.

Nicht mehr genutzte LF

Unter diesem Begriff werden folgende Flächen zusammengefaßt: Nicht mehr bestelltes Ackerland, nicht mehr genutztes Gartenland, nicht mehr gemähtes oder beweidetes Dauergrünland, nicht mehr genutztes Rebland, nicht mehr genutzte Obstanlagen. Die nicht mehr genutzten landwirtschaftlichen Flächen werden vielfach auch als "Sozialbrache" umschrieben.

Waldfläche

Unter dieser Bezeichnung werden die Holzbodenfläche und forstliche Pflanzgärten für den Eigenbedarf zusammengefaßt. Zur Holzbodenfläche gehören auch Wege unter 5 m Breite, Blößen (Kahlflächen, die wieder aufgeforstet werden), gering bestockte (Nichtwirtschaftswald) und unbestockte Flächen (z.B. Holzlagerplätze), deren Größe den Zuwachs nicht wesentlich mindert.

Nicht zur Waldfläche rechnen alle innerhalb des Waldes gelegenen, dauernd als Acker oder Wiese usw. genutzten Flächen, ferner flächenmäßig ausgeschiedene Wege, Wasserläufe, Teiche, Öd- und Unlandflächen sowie bebaute Flächen und dazugehörige Hofräume und Gärten (z.B. Forstdienstgehöfte), ferner die Flächen der Weihnachtsbaumkulturen außerhalb des Waldes sowie der Korbweiden- und Pappelanlagen.

Milchkühe

Hierzu gehören alle Kühe, die zum Zweck der Milchproduktion in den land- und forstwirtschaftlichen Betrieben aufgestellt sind, Ammen- und Mutterkühe sowie Schlacht- und Mastkühe sind dabei nicht mit eingeschlossen.

Schweine ohne Ferkel

Hierzu gehören alle Schweine mit 20 kg und mehr Lebendgewicht.

Legehennen

"Legehennen" sind alle Hennen, die zur Produktion von Eiern gehalten werden und mindestens ein halbes Jahr alt sind.

Betriebsinhaber

Betriebsinhaber ist diejenige natürliche oder juristische Person, für deren Rechnung der Betrieb bewirtschaftet wird, ohne Rücksicht auf die jeweiligen, individuell gestalteten Eigentumsverhältnisse.

Betriebsleiter

Betriebsleiter ist diejenige Person (Betriebsinhaber, Familienangehöriger oder familienfremde Person), bei der überwiegend die laufende und – in den meisten Fällen – tägliche Führung des Betriebes liegt.

Auf dem Betrieb lebende Familienangehörige

Auf dem Betrieb lebende Familienangehörige sind Verwandte und Verschwägerte des Betriebsinhabers einschließlich Kinder, die während des Berichtszeitraumes, auch wenn nur vorübergehend, dem mit dem Betrieb räumlich verbundenen Haushalt des Betriebsinhabers angehörten; ferner Verwandte und Verschwägerte des Betriebsinhabers, die im vorgenannten Zeitraum einem anderen, räumlich mit dem Betrieb verbundenen Haushalt angehörten, sofern ihre Verpflegung überwiegend vom Betrieb bezogen wurde.

Familienarbeitskräfte

Hierzu zählen der Betriebsinhaber und seine auf dem Betrieb lebenden Familienangehörigen, Verwandten und Verschwägerten, sofern sie während des Berichtszeitraumes im landwirtschaftlichen Betrieb oder in dem mit diesem verbundenen Haushalt des Betriebsinhabers beschäftigt waren.

Ständige familienfremde Arbeitskräfte

Dies sind Arbeitskräfte (15 Jahre und älter), die im Berichtszeitraum in einem unbefristeten oder auf mindestens 3 Monate abgeschlossenen Arbeitsverhältnis zum Betrieb standen (einschließlich im Betrieb-beschäftigte Verwandte und Verschwägte des Betriebsinhabers, die nicht auf dem Betrieb leben).

Nichtständige familienfremde Arbeitskräfte

Als solche werden alle übrigen Arbeitskräfte bezeichnet, die im Berichtszeitraum für Rechnung des Betriebsinhabers, auch wenn nur gelegentlich, mit betrieblichen Arbeiten beschäftigt waren. **Nicht** hierzu zählen Arbeitskräfte, die im Rahmen der Nachbarschaftshilfe oder im Auftrag von Lohnunternehmen im Betrieb tätig waren.

Mit betrieblichen Arbeiten beschäftigt

Zu den betrieblichen Arbeiten rechnen folgende Tätigkeiten:

- Sämtliche Feld-, Wald-, Hof- und Stallarbeiten (einschließlich Melken),
- Tätigkeiten in den zu diesem Betrieb gehörenden Nebenbetrieben, die überwiegend selbsterzeugte Produkte des Betriebes verarbeiten (z.B. landwirtschaftliche Brenneisen),
- Transportleistungen, z.B. beim Absatz der selbsterzeugten landwirtschaftlichen Produkte dieses Betriebes (auch Direktvertrieb von Eiern u.ä.) und beim Bezug von Produktionsmitteln,
- Arbeiten für die Unterhaltung der Betriebsgebäude und des Inventars,
- Arbeiten der Betriebsorganisation und Betriebsführung (einschließlich Buchführung),
- Nachbarschaftshilfe in anderen landwirtschaftlichen Betrieben.

Vollbeschäftigte Arbeitskräfte

Als "vollbeschäftigt" gelten Betriebsinhaber und Familienangehörige sowie ständige familienfremde Arbeitskräfte dann, wenn sie in jeder der vier Wochen des Berichtszeitraumes im Betrieb und/oder Haushalt des Betriebsinhabers beschäftigt waren und die durchschnittliche wöchentliche Arbeitszeit mindestens 42 Stunden (Betriebsinhaber und Familienangehörige) bzw. 40 Stunden (ständige familienfremde Arbeitskräfte) beträgt.

Teilbeschäftigte Arbeitskräfte

Als "teilbeschäftigt" gelten Betriebsinhaber und ihre auf dem Betrieb lebenden Familienangehörigen sowie ständige familienfremde Arbeitskräfte dann, wenn sie die Mindestzeiten für vollbeschäftigte Arbeitskräfte in der Zahl der Arbeitswochen und/oder in der Zahl der durchschnittlichen wöchentlichen Arbeitsstunden nicht erreichten.

Überwiegend im Betrieb beschäftigt

Als "überwiegend im Betrieb beschäftigt" wird eine Arbeitskraft bezeichnet, wenn ihre betriebliche Arbeitszeit während des Berichtszeitraumes (Zahl der Wochen x Zahl der durchschnittlichen wöchentlichen Arbeitsstunden) größer war als die Arbeitszeit im Haushalt des Betriebsinhabers und/oder in anderer Erwerbstätigkeit.

Arbeitskraft-Einheit (AK-Einheit)

Die "AK-Einheit" ist die Maßeinheit der Arbeitsleistung einer im Berichtszeitraum mit betrieblichen Arbeiten vollbeschäftigten und nach ihrem Alter voll leistungsfähigen Person. Sie wird aus der je Arbeitskraft für den Arbeitsbereich Betrieb angegebenen Arbeitszeit (Zahl der Wochen und Zahl der durchschnittlichen wöchentlichen Arbeitsstunden) ermittelt. Dabei wird die Arbeitsleistung der mit betrieblichen Arbeiten vollbeschäftigten

- Betriebsinhaber, sonstigen Familienangehörigen im Alter von 16 bis unter 65 Jahren, ständigen familienfremden Arbeitskräften im Alter von 16 Jahren und darüber mit 1 AK-Einheit,
- Familienarbeitskräfte (ohne Betriebsinhaber) und ständigen familienfremden Arbeitskräfte im Alter von 15 bis unter 16 Jahren mit 0,5 AK-Einheiten,
- Familienarbeitskräfte (ohne Betriebsinhaber) im Alter von 65 Jahren und darüber mit 0,3 AK-Einheiten bewertet.

Die Arbeitsleistung der teilbeschäftigten Arbeitskräfte wird an der durchschnittlichen Arbeitsleistung der vollbeschäftigten Arbeitskräfte gemessen und in Bruchteilen einer AK-Einheit errechnet.

Beschäftigten-Einheit

Die "Beschäftigten-Einheit" ist die Maßeinheit der Arbeitsleistung einer mit betrieblichen Arbeiten oder mit betrieblichen und außerbetrieblichen Arbeiten zusammengenommen vollbeschäftigten Arbeitskraft. Die Arbeitsleistung der mit diesen Arbeiten nicht vollbeschäftigten Arbeitskräfte wird anteilmäßig an dieser Maßeinheit gemessen. Bei den ständigen familienfremden Arbeitskräften werden nur betriebliche Arbeiten berücksichtigt; die Beschäftigten-Einheit entspricht somit bei diesen der AK-Einheit.

Anderweitige Erwerbstätigkeit

Zur "anderweitigen Erwerbstätigkeit" zählen alle im Berichtszeitraum auf Erwerb ausgerichteten Tätigkeiten des Betriebsinhabers und seiner auf dem Betrieb lebenden Familienangehörigen außerhalb des Betriebes (z.B. in einem Gewerbebetrieb des Betriebsinhabers, in Staats-, Körperschafts- oder fremden Privatforsten, z.B. als Waldarbeiter, etc.) gleichgültig, ob sie regelmäßig oder nur gelegentlich ausgeübt werden. **Nicht** zur anderen Erwerbstätigkeit rechnen dagegen die Nachbarschaftshilfe in einem anderen Betrieb sowie die Tätigkeit in der – in steuerlicher Hinsicht – "gewerblichen" Viehhaltung des eigenen Betriebes.

Als "anderweitig vollbeschäftigt" gelten Personen, wenn sie in jeder der vier Berichtswochen mindestens 39 Stunden anderweitig erwerbstätig waren.

Allgemeines

Sämtliche Tabellen werden für das Land mit dem gesamten Sachprogramm in der vollen Größenklassengliederung dargestellt. Wegen des großen Materialumfangs und mit Rücksicht auf die einschlägigen Geheimhaltungsbestimmungen war es allerdings nicht möglich, die Ergebnisse für Kreise und Vergleichsgebiete in dieser Ausführlichkeit zu präsentieren. Hier konnte der Nachweis vielmehr nur in Summenzeilen erfolgen. Im übrigen sind die Kreise innerhalb der Regierungsbezirke regionsbezogen geordnet, wobei die Stadtkreise den Landkreisen jeweils vorangehen.

Die Ergebnisdarstellung erfolgt in den meisten Tabellen getrennt nach den beiden Hauptproduktionsrichtungen "Landwirtschaftliche Betriebe" und "Forstbetriebe". Da die Forstbetriebe jedoch für zahlreiche Merkmalsnachweisungen von untergeordneter Bedeutung sind und auch zahlenmäßig kaum ins Gewicht fallen, werden sie oft nicht größenklassenweise, sondern nur in einer Summenzeile ausgedruckt. In einigen Fällen beschränkt sich die Darstellung sogar vollkommen auf die HPR "Landwirtschaftliche Betriebe".

A. Ergebnisse über Betriebssysteme und sozialökonomische Betriebstypen

Tabelle 101: Betriebssysteme in den Betriebsbereichen Landwirtschaft, Gartenbau und Forstwirtschaft nach der Größe der Betriebe und der Höhe des Standardbetriebseinkommens 1987

Die Tabelle gibt die Ergebnisse der Klassifizierung wieder und vermittelt damit einen detaillierten Überblick über die wirtschaftliche Ausrichtung der Betriebe nach Betriebssystemen (das heißt Betriebsbereichen, -formen, -arten und -typen) differenziert (*Übersicht 6*).

Tabelle 201: Grundtabelle zur sozialökonomischen Gliederung der landwirtschaftlichen Betriebe und der Forstbetriebe 1987

Wie in den anderen Tabellen zur sozialökonomischen Gliederung liegt das Schwergewicht der Darstellung definitionsgemäß bei den landwirtschaftlichen Betrieben, deren Inhaber natürliche Personen sind. Für die Betriebe, die nach Größenklassen der LF einerseits und des StBE andererseits doppelt gegliedert sind, werden wichtige Strukturmerkmale wie der Umfang der LF, Ackerfläche, Dauergrünland, und Waldfläche sowie aus dem Bereich der tierischen Produktion die Zahl der Milchkühe, Schweine ohne Ferkel und Legehennen ausgewiesen.

Tabelle 401: Betriebe nach sozialökonomischen Betriebstypen und buchführende Betriebe 1987

In der Gliederung nach acht Größenklassen der LF (für landwirtschaftliche Betriebe) gibt die Tabelle einen Überblick über die Struktur der sozialökonomischen Betriebstypen nach der Anzahl der Betriebe und dem Umfang der LF. Es wird unterschieden zwischen

- Betrieben, in denen das betriebliche Einkommen größer ist als das außerbetriebliche Einkommen des Betriebsinhabers und/oder seines Ehegatten (einschließlich Be-

triebe ohne außerbetriebliches Einkommen des Betriebsinhabers und/oder seines Ehegatten); diese Betriebe können mit gewissen Einschränkungen auch als "Haupterwerbsbetriebe" angesehen werden;

- Betrieben ohne außerbetriebliches Einkommen des Betriebsinhabers und/oder seines Ehegatten, die sich in grober Vereinfachung etwa mit den Vollerwerbsbetrieben vergleichen lassen.

Entsprechende Werte für Betriebe mit überwiegend außerbetrieblichem Einkommen des Betriebsinhabers und/oder seines Ehegatten lassen sich gegebenenfalls im Differenzverfahren bestimmen (= Betriebe insgesamt abzüglich Betriebe mit überwiegend betrieblichem Einkommen).

Darüber hinaus zeigt die Tabelle die Häufigkeitsverteilung der "anderweitigen Erwerbstätigkeit" von Betriebsinhaber und/oder Ehegatte, indem sie die Zahl der betroffenen Betriebe und ihre LF wiedergibt.

Schließlich werden alle Betriebe nachgewiesen, die über Buchführung mit Jahresabschluß verfügen, wobei die steuerliche Buchführung gesondert abgebildet ist.

Die Forstbetriebe sind in dieser Tabelle nur als "Insgesamt" Zeile enthalten; statt der LF wird für sie an den entsprechenden Stellen die WF nachgewiesen.

Tabelle 402: Ergebnisse für sozialökonomische Betriebstypen 1987 nach Größenklassen der landwirtschaftlich genutzten Fläche

Diese Tabelle bezieht sich ausschließlich auf landwirtschaftliche Betriebe in der Hand natürlicher Personen und zeigt für diese in der Doppelgliederung nach Größenklassen der LF und sozialökonomischen Betriebstypen die wichtigsten Kenngrößen der pflanzlichen und tierischen Erzeugung: LF, Dauergrünland, Getreide, Zuckerrüben, Handelsgewächse, WF, Milchkühe, Schweine ohne Ferkel, Masthähnchen und -hühnchen. Für jede Kategorie wird die Zahl der Betriebe und der Umfang der angesprochenen Kulturarten bzw. Tierbestände dargestellt. In der gleichen Gliederung bringt die Tabelle außerdem das Merkmal der anderweitigen Erwerbstätigkeit von Betriebsinhaber und/oder Ehegatte.

Tabelle 403: Ergebnisse für sozialökonomische Betriebstypen 1987 für ausgewählte Betriebsformen nach Größenklassen des Standardbetriebseinkommens

Bezüglich der nachgewiesenen Merkmale ist Tabelle 403 mit Tabelle 402 identisch. Anders als bei der letztgenannten Tabelle werden die Merkmale hier jedoch nicht nach Größenklassen der LF und sozialökonomischen Betriebstypen, sondern nach sieben Größenklassen des StBE und ausgewählten Betriebsformen gegliedert.

Auf der zweiten Gliederungsebene (Betriebssystematik) werden die Betriebe des Bereichs Landwirtschaft aus der Gesamtheit aller Betriebe herausgehoben und nach den fünf Betriebsformen Marktfruchtbetriebe, Futterbaubetriebe, Veredlungsbetriebe, Dauerkulturbetriebe, landwirtschaftliche Gemischtbetriebe näher differenziert.

Damit ist eine direkte Verknüpfung der Ergebnisse über die Produktionsgrundlagen mit denen des Klassifizierungsver-

fahrens erreicht. Jeweils in gleicher Weise erfolgt der Nachweis für sozialökonomische Betriebstypen, und zwar für

- landwirtschaftliche Betriebe, deren Inhaber natürliche Personen sind, insgesamt (**Tabelle 403.1**),
- landwirtschaftliche Betriebe, in denen das betriebliche Einkommen größer ist als das außerbetriebliche Einkommen des Betriebsinhabers und/oder seines Ehegatten einschließlich der Betriebe ohne außerbetriebliches Einkommen des Betriebsinhabers und/oder seines Ehegatten (**Tabelle 403.2**),
- landwirtschaftliche Betriebe ohne außerbetriebliches Einkommen des Betriebsinhabers und/oder seines Ehegatten (**Tabelle 403.3**),
- landwirtschaftliche Betriebe und Forstbetriebe insgesamt (**Tabelle 403.4**).

Tabelle 404: Betriebe mit Buchführung 1987 nach Größenklassen des Standardbetriebseinkommens

Die Aufnahme bzw. Fortführung einer geregelten Buchführung ist vielfach Voraussetzung, um in den Genuß staatlicher Fördermaßnahmen zu gelangen. Betriebswirtschaftliche Buchführung macht mit Hilfe des Jahresabschlusses Erfolge und Schwachpunkte der verschiedenen Betriebszweige deutlich, während die steuerliche Buchführung dazu dient, den steuerlich relevanten Gewinn des Gesamtbetriebes zu ermitteln.

Die Tabelle zeigt die zahlenmäßige Bedeutung der Buchführung in den land- und forstwirtschaftlichen Betrieben. Dazu werden die Betriebe nach der Größe ihrer LF (landwirtschaftliche Betriebe) bzw. WF (Forstbetriebe) und ihres StBE (in sieben Klassen von "unter 5 000 DM" bis "30 000 DM und mehr") gegliedert. Innerhalb einer solchen Kategorie werden jeweils die land- bzw. forstwirtschaftlichen Betriebe und die darunter buchführenden Betriebe insgesamt bzw. aufgrund steuerlicher Vorschriften einander gegenübergestellt.

B. Ergebnisse über Arbeitskräfte

Die Ergebnisse der in diesem Abschnitt beschriebenen Tabellen entstammen der Repräsentativerhebung zur AB 1987. Sie wurden schichtenweise hochgerechnet und anschließend aggregiert. Es liegen hierfür keine Kreisergebnisse vor. Die Tabellen werden in 1000 mit einer Dezimalstelle wiedergegeben. Angesichts des Schwierigkeitsgrades der erfragten Sachverhalte und ihrer Streuung in der Stichprobe sind die hochgerechneten Ergebnisse mit gewissen Unsicherheiten behaftet; sie können aber Größenordnungen angeben. Es empfiehlt sich, bei der Auswertung und Interpretation insbesondere der tiefer gegliederten Ergebnisse Zurückhaltung zu üben.

Tabelle 455: Familienarbeitskräfte der landwirtschaftlichen Betriebe mit außerbetrieblichem Einkommen 1986 nach Einkommensarten

Die Tabelle bringt zum einen die Zahl landwirtschaftlicher Betriebe mit Beziehern außerbetrieblichen Einkommens und zum anderen die Anzahl der Bezieher außerbetrieblichen Einkommens insgesamt sowie in der Differenzierung nach Einkommensarten (Erwerbseinkommen, Renten- und/oder Kapitaleinkommen). Damit versucht man, den komplexen und zugleich äußerst sensiblen Bereich der Einkom-

mensverhältnisse in der Landwirtschaft durchschaubar zu machen. Dies erfolgt in einem Ingesamt-Block für alle einbezogenen Betriebe ohne Größenklassengliederung nach der LF, aber in der Unterscheidung nach Betriebsinhaber, Ehegatte und sonstigen Familienangehörigen.

Im zweiten Tabellenteil ist der nach dem Umfang der LF und nach Personengruppen doppelt gegliederte Nachweis auf diejenigen Betriebe beschränkt, in denen für sämtliche Bezieher außerbetrieblichen Einkommens auch Angaben über die Höhe dieses Einkommens gemacht wurden; die Personengruppen "Betriebsinhaber" und "Ehegatte" sind dabei nach Betriebsgrößenklassen zusammengefaßt.

Die Zahl der Bezieher außerbetrieblichen Einkommens, die sowohl Erwerbseinkommen als auch Renten- und/oder Kapitaleinkommen beziehen, läßt sich wie folgt berechnen: Spalte 5 + Spalte 7 – Spalte 4.

Tabelle 456: Familienarbeitskräfte der landwirtschaftlichen Betriebe mit außerbetrieblichem Einkommen 1986 nach der Einkommenshöhe

Diese Tabelle schließt inhaltlich an **Tabelle 455** an und zeigt die Häufigkeitsverteilung der Bezieher außerbetrieblichen Einkommens in der Abgrenzung nach neun Klassen des durchschnittlichen außerbetrieblichen Einkommens je Einkommensbezieher auf.

Tabelle 457: Arbeitsverhältnisse 1987 in den sozialökonomischen Betriebstypen für ausgewählte Betriebsformen nach Größenklassen des Standardbetriebseinkommens

Tabelle 458: Arbeitsverhältnisse 1987 in den sozialökonomischen Betriebstypen für ausgewählte Betriebsformen nach Größenklassen der landwirtschaftlich genutzten Fläche

1. Landwirtschaftliche Betriebe, deren Inhaber natürliche Personen sind, insgesamt
2. Landwirtschaftliche Betriebe, in denen das betriebliche Einkommen größer ist als das außerbetriebliche Einkommen einschließlich Betriebe ohne außerbetriebliches Einkommen
3. Landwirtschaftliche Betriebe ohne außerbetriebliches Einkommen

In diesen beiden Tabellen, die sich lediglich durch die unterschiedliche Vorspaltegliederung nach sieben Größenklassen des StBE (**Tabelle 457**) bzw. nach sieben Größenklassen der LF (**Tabelle 458**) voneinander unterscheiden, werden die Arbeitsverhältnisse jeweils in den fünf Betriebsformen des Betriebsbereiches Landwirtschaft (Marktfrucht-, Futterbau-, Veredlungs-, Dauerkultur-, landwirtschaftliche Gemischtbetriebe), in der Untergliederung nach den sozialökonomischen Betriebstypen nachgewiesen. Die Darstellung der Arbeitsverhältnisse erstreckt sich auf die mit betrieblichen Arbeiten beschäftigten Familienarbeitskräfte, auf die anderweitig Erwerbstätigen und auf die ständigen und nichtständigen familienfremden Arbeitskräfte. Neben der Zahl der Personen und deren betrieblicher Arbeitsleistung (AK-Einheiten) wird für jede Beschäftigtengruppe auch die Zahl der Betriebe, in denen Angehörige dieser Personen-

gruppen beschäftigt sind, nachgewiesen. Dabei erfolgt der Nachweis jeweils für die Gesamtheit der Personen einer Beschäftigtengruppe, für männliche Personen und – bei den Familienarbeitskräften – auch für Betriebsinhaber.

Tabelle AKE 1: Landwirtschaftliche Betriebe und ihre landwirtschaftlich genutzte Fläche nach Arbeitsbereichen und Beschäftigtengruppen 1987

- 1.1 Betriebe nach Arbeitsbereichen und Beschäftigtengruppen
- 1.2 Landwirtschaftlich genutzte Fläche der Betriebe nach Arbeitsbereichen und Beschäftigtengruppen

Tabelle 1.1 bringt in der Gliederung nach Größenklassen der LF die Zahl der landwirtschaftlichen Betriebe, die über

- betrieblich vollbeschäftigte Familienarbeitskräfte,
- betrieblich teilbeschäftigte Familienarbeitskräfte,
- anderweitig erwerbstätige Betriebsinhaber und/oder Familienangehörige,
- ständige familienfremde Arbeitskräfte

verfügen. Diese Positionen sind jeweils derart näher spezifiziert, daß sich eine Reihe weiterer Informationen mittels Differenzrechnung bestimmen läßt. Insgesamt vermittelt die Tabelle somit wichtige Kenngrößen über die Arbeitssituation in der Landwirtschaft. Die Darstellung erfolgt für die landwirtschaftlichen Betriebe insgesamt und für die einzelnen sozialökonomischen Betriebstypen.

Tabelle 1.2 umfaßt denselben Berichtskreis wie **Tabelle 1.1**, bildet aber anstelle der Zahl der Betriebe den Umfang der LF derjenigen Betriebe ab, die die entsprechenden Merkmalswerte (s. Tabelle 1.1) aufweisen.

Tabelle AKE 2: Betriebsinhaber und Familienangehörige in den landwirtschaftlichen Betrieben nach Arbeitsbereichen und Beschäftigtengruppen 1987

- 2.1 Betriebe, deren Inhaber natürliche Personen sind, insgesamt
- 2.2 Betriebe ohne außerbetriebliches Einkommen
- 2.3 Betriebe, in denen das betriebliche Einkommen größer ist als das außerbetriebliche Einkommen
- 2.4 Betriebe, in denen das betriebliche Einkommen kleiner ist als das außerbetriebliche Einkommen

Da hier nur Betriebsinhaber und deren Familienangehörige – physische Personen also – dargestellt sind, kann sich die Tabelle auf Betriebe in der Hand natürlicher Personen beschränken (bei Betrieben mit juristischen Personen als Inhaber können keine Familienarbeitskräfte vorhanden sein).

Der Nachweis erstreckt sich auf die Gesamtzahl von Betriebsinhabern und Familienangehörigen, unter 15 Jahre alte Kinder (die nicht als "Arbeitskräfte" gelten), Familienarbeitskräfte und anderweitig Erwerbstätige. Bei den Fa-

miliarbeitskräften werden diejenigen dargestellt, die im Betrieb einschließlich Haushalt des Betriebsinhabers tätig sind und daneben diejenigen, die nur betrieblich beschäftigt sind. Unter den anderweitig Erwerbstätigen werden solche gesondert aufgeführt, die auch im landwirtschaftlichen Betrieb (mit)arbeiten.

In der üblichen Gliederung nach Größenklassen der LF bringt die Tabelle die Ergebnisse für folgende Personengruppen:

- Betriebsinhaber, darunter männlich,
- Familienangehörige, darunter männlich,
- Zusammen, darunter männlich,
- Ehegatte.

Werte für weitere Personengruppen (z.B. weibliche Arbeitskräfte etc.) lassen sich durch Differenzbildung errechnen.

Angesichts des Datenumfangs sind die Ergebnisse für die einzelnen sozialökonomischen Betriebstypen in mehreren, vom Aufbau her identischen Tabellen dargestellt.

Tabelle AKE 3: Familienfremde Arbeitskräfte in den landwirtschaftlichen Betrieben 1987

Diese Tabelle bezieht sich ausschließlich auf ständige und nichtständige familienfremde Arbeitskräfte. Die Nachweisungen erfolgen hier nicht nur für die sozialökonomischen Betriebstypen, sondern auch für landwirtschaftliche Betriebe insgesamt, so daß Ergebnisse für Betriebe in der Hand juristischer Personen bei Bedarf durch Differenzrechnung gewonnen werden können.

Tabelle AKE 4: Arbeitsleistung der Familienarbeitskräfte und der familienfremden Arbeitskräfte in den landwirtschaftlichen Betrieben 1987

- 4.1 Betriebe insgesamt
- 4.2 Betriebe, deren Inhaber natürliche Personen sind, zusammen
- 4.3 Betriebe ohne außerbetriebliches Einkommen
- 4.4 Betriebe, in denen das betriebliche Einkommen größer ist als das außerbetriebliche Einkommen
- 4.5 Betriebe, in denen das betriebliche Einkommen kleiner ist als das außerbetriebliche Einkommen

In dieser Tabelle wird die betriebliche Arbeitsleistung voll- und teilbeschäftigter Personen auf eine (theoretische) Bezugsgröße (AK-Einheit) zurückgeführt und damit der betriebliche Arbeitsaufwand näher charakterisiert. Die Arbeitsleistung im Betrieb wird für Familienarbeitskräfte und familienfremde Arbeitskräfte dargestellt, wobei für Familienarbeitskräfte auch nach betrieblich Vollbeschäftigten und anderweitig Erwerbstätigen differenziert wird.

Zusätzlich zur Arbeitsleistung im Betrieb führt die Tabelle die betriebliche und außerbetriebliche Arbeitsleistung der Betriebsinhaber, ihrer Ehegatten und sonstiger im Betrieb beschäftigter Familienangehöriger, gemessen in Beschäftigteneinheiten an.

Tabelle AKE 5: Betriebsinhaber, Familienangehörige und ständige familienfremde Arbeitskräfte in den landwirtschaftlichen Betrieben nach dem Alter 1987

An die Stelle einer Gliederung nach Größenklassen der LF tritt hier eine Gliederung nach 9 Altersgruppen.

Innerhalb der Altersklassen werden, wie bei **Tabelle 2** und **Tabelle 4**, sieben Personengruppen unterschieden.

Diesem Doppelgliederungsschema werden die Ergebnisse für Betriebsinhaber und Familienangehörige – getrennt nach Beschäftigung im Betrieb, im Betrieb einschließlich Haushalt- und in anderweitiger Erwerbstätigkeit – und für ständige familienfremde Arbeitskräfte zugeordnet. Eine Differenzierung nach sozialökonomischen Kriterien erfolgt hier nicht.

C. Ausgewählte Ergebnisse für landwirtschaftliche Vergleichsgebiete

Die folgenden Tabellen 2, 6, 7 und 11 gehören, im Gegensatz zu den Tabellen im Abschnitt B, zum Totalteil der Agrarberichterstattung.

Eine regionale Gliederung nach landwirtschaftlichen Vergleichsgebieten liefert Strukturdaten für agrarwirtschaftlich vergleichbare Räume (Gebiete gleicher oder ähnlicher natürlicher Ertragsbedingungen). Sie gewinnt in zunehmendem Maße neben der Gliederung nach administrativen Verwaltungsgebieten an Bedeutung.

Tabelle 2: Betriebe mit landwirtschaftlich genutzter Fläche 1987

Mit dieser Tabelle wird ein detaillierter Überblick über die Größenstruktur der AB-Betriebe gegeben, in dem die Betriebe und ihre landwirtschaftlich genutzte Fläche in einer Doppelgliederung nach Größenklassen der Betriebsfläche einerseits und der landwirtschaftlich genutzten Fläche andererseits aufgeteilt und zugeordnet werden.

Tabelle 6: Betriebe mit landwirtschaftlich genutzter Fläche 1987 nach Hauptkulturararten

Der Merkmalskatalog dieser Tabelle ist nahezu unverändert dem Fragebogen der Bodennutzungshaupterhebung ent-

nommen. Nachgewiesen werden hier für Betriebe mit LF der Umfang des Ackerlandes, Dauergrünlandes, der Dauerkulturen, Haus- und Nutzgärten, nicht mehr genutzter LF und der Waldfläche, wobei Dauergrünland und Dauerkulturen noch weiter differenziert sind. Insgesamt ist jedoch zu beachten, daß sich der Darstellungsbereich der Agrarberichterstattung, wie bereits weiter oben erwähnt, nicht mit dem Erfassungsbereich der Bodennutzungshaupterhebung deckt.

Tabelle 7: Betriebe mit Ackerland 1987

Landwirtschaftliche Produktion ist existentiell auf den Produktionsfaktor Boden angewiesen. Dabei kommt gerade dem Ackerland große Bedeutung zu. Um die Struktur des Ackerlandes und seine vielfältigen Nutzungsformen aufzeigen zu können, werden sie in zwei Tabellenteilen dargeboten. So werden in **Tabelle 7.1** die Betriebe mit Ackerland nach den wichtigsten Fruchtarten wie Getreide, Hülsenfrüchte, Kartoffeln, Zuckerrüben, Futterhackfrüchte, Gartengewächse, Handelsgewächse, Futterpflanzen aufgliedert und teilweise noch weiter unterteilt:

- bei Getreide erfolgt eine Differenzierung nach den verschiedenen Getreidearten,
- unter der Position "Gartengewächse" werden zwei Produktionsrichtungen dargestellt,
- die Gruppen "Handelsgewächse" und "Futterpflanzen" greifen die vom Flächenanteil her bedeutendsten Nutzungsarten wie Raps und Rübsen bzw. Grün- und Silomais heraus.

Tabelle 11: Betriebe mit Viehhaltung 1987

Diese Tabelle gibt einen Gesamtüberblick über die Viehhaltung der in die Agrarberichterstattung einbezogenen Betriebe: Sie stellt für die verschiedenen Tierarten und Nutzungsformen jeweils die Anzahl der Betriebe und Tiere dar und weist somit auf die Schwerpunkte der tierischen Produktion in Baden-Württemberg hin. Bei einigen Merkmalen sind dabei verschiedene Einzelpositionen der allgemeinen Viehzählung zusammengefaßt.

Anmerkungen zu den Tabellen 101 und 401 bis 403 siehe Abschnitt A.

Abkürzungen:	AB	=	Agrarberichterstattung
	AKE	=	Arbeitskräfteerhebung
	HPR	=	Hauptproduktionsrichtung
	BF	=	Betriebsfläche
	LF	=	Landwirtschaftlich genutzte Fläche
	WF	=	Waldfläche
	ha	=	Hektar
	DB	=	Deckungsbeitrag
	StDB	=	Standarddeckungsbeitrag
	StBE	=	Standardbetriebseinkommen
	AK-Einheit	=	Arbeitskraft - Einheit
	BI	=	Betriebsinhaber
	FA	=	Familienangehöriger
	dar	=	darunter

Zeichenerklärung:	0	=	Zahlenwert vorhanden, aber kleiner als die Hälfte der kleinsten dargestellten Einheit
	—	=	kein Zahlenwert vorhanden
		=	Nachweis aus Gründen der Geheimhaltung nicht möglich
	()	=	relativer Standardfehler $10 - 15\%$
	/	=	relativer Standardfehler $\geq 15\%$

Tabellenteil

101. Betriebssysteme in den Betriebsbereichen Landwirtschaft, Gartenbau und Forstwirtschaft 1987 nach der Größe der Betriebe und der Höhe des Standardbetriebsseinkommens

NR.	LANDW. GEN. FLAECHE VON ... BIS UNTER ... HA		MERKMAL	BETRIEBE INSGESAM	ZUSAMMEN	BETRIEBSBEREICH			
	STBE					SPEZIALBETRIEBE		MARKTFRUCHT	
						INTENSIVFRUCHTBETRIEBE	EXTENSIVFRUCHTBETRIEBE	FUTTERBAUBETRIEBE	
				1 / 2	3	4	5	6	
01	UNTER 1		BETRIEBE	ANZAHL	24793	9069	156	1	-
02			LF	HA	6586	5195	83	.	-
03			STBE	DM/BETRIEB	14485	2672	180	.	-
04	1	- 2	BETRIEBE	ANZAHL	20118	16006	818	4123	288
05			LF	HA	28553	22809	1117	.	426
06			STBE	DM/BETRIEB	3255	1562	153	.	45
07	2	- 5	BETRIEBE	ANZAHL	25560	21810	421	5333	856
08			LF	HA	83895	72059	1304	17158	2945
09			STBE	DM/BETRIEB	4847	3330	1336	314	452
10	5	- 10	BETRIEBE	ANZAHL	22362	20444	194	3104	1063
11			LF	HA	162868	149242	1399	21960	7835
12			STBE	DM/BETRIEB	9240	8027	6466	1589	2147
13	10	- 15	BETRIEBE	ANZAHL	14038	13115	154	1258	725
14			LF	HA	173164	161965	1924	15317	8952
15			STBE	DM/BETRIEB	15821	14508	14149	4030	5481
16	15	- 20	BETRIEBE	ANZAHL	9996	9575	181	647	537
17			LF	HA	173768	166481	3205	11137	9295
18			STBE	DM/BETRIEB	24624	23233	22623	7039	11273
19	20	- 30	BETRIEBE	ANZAHL	12661	12333	218	603	639
20			LF	HA	309365	301459	5402	14620	15570
21			STBE	DM/BETRIEB	35548	34837	37022	11460	20321
22	30	- 50	BETRIEBE	ANZAHL	8504	8365	168	416	583
23			LF	HA	318676	313542	6353	15919	22407
24			STBE	DM/BETRIEB	52936	51347	57935	22272	36961
25	50	- 100	BETRIEBE	ANZAHL	2651	2613	67	307	257
26			LF	HA	170009	167522	4504	21322	17053
27			STBE	DM/BETRIEB	78628	72053	102677	52112	56986
28	100 UND MEHR		BETRIEBE	ANZAHL	380	369	47	132	26
29			LF	HA	59220	57647	8183	20473	3650
30			STBE	DM/BETRIEB	139908	131146	267355	125228	108990
31	INSGESAM		BETRIEBE	ANZAHL	141063	113699	2424	15924	4974
32			LF	HA	1486104	1417923	33474	143873	88133
33			STBE	DM/BETRIEB	16909	15783	18767	4082	13012
34	UNTER 1000		BETRIEBE	ANZAHL	39378	24865	1241	10304	1319
35			LF	HA	75180	62243	2213	29601	4824
36	1000 - 2000		BETRIEBE	ANZAHL	12845	9821	100	1648	524
37			LF	HA	39965	35562	317	12111	3873
38	2000 - 3000		BETRIEBE	ANZAHL	8860	7589	61	833	367
39			LF	HA	33560	30885	266	8028	3493
40	3000 - 4000		BETRIEBE	ANZAHL	6441	5691	36	545	282
41			LF	HA	31854	29478	187	6344	3296
42	4000 - 6000		BETRIEBE	ANZAHL	9120	8182	66	665	371
43			LF	HA	56479	53124	428	9636	4962
44	6000 - 8000		BETRIEBE	ANZAHL	6825	6208	60	431	242
45			LF	HA	54558	51818	522	8137	3950
46	8000 - 10000		BETRIEBE	ANZAHL	5298	4799	61	255	203
47			LF	HA	48882	46376	643	5143	3842
48	10000 - 12000		BETRIEBE	ANZAHL	4280	3895	48	176	146
49			LF	HA	44959	42824	657	4041	3002
50	12000 - 14000		BETRIEBE	ANZAHL	3734	3362	55	129	127
51			LF	HA	43157	41104	799	3308	2804
52	14000 - 16000		BETRIEBE	ANZAHL	3248	2930	29	97	114
53			LF	HA	41267	39425	458	2667	2703
54	16000 - 18000		BETRIEBE	ANZAHL	2990	2718	35	79	86
55			LF	HA	41103	39525	570	2339	2177
56	18000 - 20000		BETRIEBE	ANZAHL	2682	2426	37	67	87
57			LF	HA	40290	38740	655	2221	2397
58	20000 - 25000		BETRIEBE	ANZAHL	5873	5245	90	130	192
59			LF	HA	97782	93472	1740	4685	5283
60	25000 - 30000		BETRIEBE	ANZAHL	4997	4479	68	94	163
61			LF	HA	95221	91322	1552	4061	5312
62	30000 - 50000		BETRIEBE	ANZAHL	13275	12232	177	183	433
63			LF	HA	325918	318237	4972	9758	16631
64	50000 U.M.		BETRIEBE	ANZAHL	11217	9257	260	288	318
65			LF	HA	415930	403787	17497	31793	19583
66			STBE	DM/BETRIEB	101539	72297	114696	96665	71445

LANDWIRTSCHAFT													
BETRIEBE													
FUTTERBAUBETRIEBE													
VEREDLUNGSBETRIEBE													
BETRIEBE													
FRUCHT-													
SPEZIALBETRIEBE													
VERBUNDBETRIEBE													
FUTTERBAU-													
SPEZIALBETRIEBE													
VERBUNDB. FLFD													
VEREDLUNG-													
INR.													
VEREDLUNGS-	DAUER-	MILCHVIEH-	RINDER-	MARKT-	VER-	DAUER-	SCHWEINE-	GEFLUEGEL-	MARKT-				
BETRIEBE	KULTUR-	BETRIEBE	MAST-	FRUCHT-	EDLUNGS-	KULTUR-	BETRIEBE	BETRIEBE	FRUCHT-				
BETRIEBE	BETRIEBE	BETRIEBE	BETRIEBE	BETRIEBE	BETRIEBE	BETRIEBE	BETRIEBE	BETRIEBE	BETRIEBE	BETRIEBE	BETRIEBE	BETRIEBE	
7	8	9	10	11	12	13	14	15	16				
17	7	313	97	6	61	21	255	105	68	01			
13	.	94	29	5	24	11	56	23	49	02			
48	.	10301	2903	2010	4603	4472	1456	14538	275	03			
921	372	750	1944	588	87	42	94	237	111	04			
1291	564	1117	2735	884	119	63	.	.	152	05			
46	194	2061	204	799	1564	1728	.	.	493	06			
1149	553	3311	1587	2335	122	121	97	121	273	07			
3748	1762	11747	4881	8171	.	399	288	358	972	08			
578	894	3806	692	2397	.	4874	2623	4501	2427	09			
880	358	5224	659	3892	259	253	67	40	485	10			
6330	2547	38684	4711	28985	1963	1921	498	274	3587	11			
2763	4044	8869	2357	6553	11060	13729	10731	9423	6813	12			
460	149	4037	261	3089	311	252	42	15	409	13			
5627	1818	50005	3205	38241	3885	3117	520	188	5152	14			
7034	10088	17240	5384	12617	21326	24276	20560	29007	14496	15			
231	67	3381	135	2207	311	177	36	11	367	16			
4026	1165	58862	2347	38340	5435	3090	623	188	6410	17			
13562	20925	27041	8861	20182	29544	34672	33828	37435	23991	18			
331	127	4526	137	2847	477	174	38	11	660	19			
8077	3107	110994	3396	69458	11732	4133	927	253	16208	20			
25584	32742	40154	14979	30394	43137	46639	49805	61493	38016	21			
370	57	2976	91	2055	201	80	9	8	404	22			
14182	2124	110425	3455	77553	7203	2865	299	317	15027	23			
45490	54608	58297	18285	48943	62374	66501	76983	98420	53168	24			
185	23	687	88	660	20	5	1	2	79	25			
12451	1539	42030	5916	41247	1209	326	.	.	4916	26			
79258	85769	83457	29514	71805	91379	87383	.	.	83874	27			
22	1	24	55	40	2	-	-	-	3	28			
2659	.	2817	11444	5119	.	-	-	-	337	29			
133476	.	132106	37494	122322	.	-	-	-	192123	30			
4566	1714	25229	5054	17719	1851	1125	639	550	2859	31			
58404	14732	426773	42118	308003	32311	15924	3405	2052	52809	32			
11477	8372	25386	2831	20007	29637	26984	9618	9635	25375	33			
1981	784	471	3521	900	137	28	324	381	213	34			
4966	1818	1026	8848	2256	358	68	427	685	348	35			
399	185	895	504	1024	42	30	50	18	99	36			
2124	894	2740	3105	3765	95	70	92	31	303	37			
289	122	1019	210	878	29	40	27	15	95	38			
2122	727	3693	1838	4255	101	114	56	36	430	39			
207	99	1085	129	772	34	28	14	11	94	40			
1830	768	4837	1564	4645	119	103	30	32	547	41			
267	101	1885	174	1491	47	57	28	12	173	42			
2689	911	10416	2624	11018	237	205	79	40	1126	43			
188	63	1618	107	1346	42	49	19	14	157	44			
2460	673	11315	1948	12349	261	321	117	57	1259	45			
113	33	1454	55	1069	56	42	14	10	138	46			
1654	410	12395	1521	11381	443	303	69	77	1387	47			
93	37	1232	51	920	59	38	12	8	114	48			
1524	527	11794	1466	11139	527	286	81	35	1285	49			
93	20	1056	28	883	63	40	16	9	90	50			
1702	383	11469	782	11879	579	366	122	63	1175	51			
47	20	946	30	768	66	42	11	4	103	52			
934	325	11794	1050	11346	693	428	88	29	1405	53			
56	20	869	28	717	58	53	3	6	90	54			
1158	385	11662	1055	11651	654	561	20	46	1445	55			
50	9	812	36	595	72	52	7	2	78	56			
1211	193	11699	1827	10479	951	564	61	.	1337	57			
88	40	1736	49	1269	169	104	18	7	210	58			
2306	855	28512	2924	25575	2466	1337	226	78	3911	59			
95	32	1642	29	1006	152	95	22	5	157	60			
2675	740	31186	1701	23355	2545	1356	274	.	3270	61			
277	73	4805	72	2403	512	280	41	20	651	62			
9891	1889	118121	5297	72177	11608	5378	798	249	17538	63			
323	76	3704	31	1678	313	147	33	28	397	64			
19158	3235	144114	4567	80734	10673	4465	863	553	16042	65			
80500	76416	68997	32068	69224	66205	66598	66629	123755	67497	66			

Land

Noch: 101. Betriebssysteme in den Betriebsbereichen Landwirtschaft, Gartenbau und Forstwirtschaft 1987 nach der Größe der Betriebe und der Höhe des Standardbetriebseinkommens

NR.	LANDW.		MERKMAL	VEREDLUNGSBETRIEBE				BETRIEBSBEREICH DAUERKULTUR			
	GEN. FLÄCHE VON ... BIS UNTER ... HA	STBE		VERBUND- BETRIEBE	VEREDLUNG- BETRIEBE	FUTTERBAU- BETRIEBE	DAUER- KULTUR- BETRIEBE	OBSTBAU- BETRIEBE	WEINBAU- BETRIEBE	HOPFENBAU- BETRIEBE	MARKT- FRUCHT- BETRIEBE
LF	HA	DM	17	18	19	20	21	22			
01	UNTER 1	BETRIEBE	ANZAHL	33	11	1611	6149	-	61		
02		LF	HA	15	4	971	3711	-	46		
03		STBE	DM/BETRIEB	1151	946	819	2732	-	1231		
04	1 - 2	BETRIEBE	ANZAHL	14	2	928	3478	2	701		
05		LF	HA	20	-	1286	-	-	1012		
06		STBE	DM/BETRIEB	722	-	1749	-	-	1089		
07	2 - 5	BETRIEBE	ANZAHL	15	6	697	2653	22	823		
08		LF	HA	53	-	2138	8421	79	2673		
09		STBE	DM/BETRIEB	1238	-	4879	14015	10095	3482		
10	5 - 10	BETRIEBE	ANZAHL	19	8	316	1274	39	544		
11		LF	HA	132	62	2224	8857	-	3846		
12		STBE	DM/BETRIEB	7279	17480	16780	32471	-	10481		
13	10 - 15	BETRIEBE	ANZAHL	17	9	125	289	23	242		
14		LF	HA	223	113	1501	3477	287	3029		
15		STBE	DM/BETRIEB	24048	24549	29947	49003	45996	23983		
16	15 - 20	BETRIEBE	ANZAHL	21	8	55	98	10	199		
17		LF	HA	361	136	928	1693	179	3457		
18		STBE	DM/BETRIEB	31889	39845	43390	79700	63924	37923		
19	20 - 30	BETRIEBE	ANZAHL	24	4	29	49	10	172		
20		LF	HA	605	95	666	1156	242	4106		
21		STBE	DM/BETRIEB	45268	52762	61802	103386	82658	52504		
22	30 - 50	BETRIEBE	ANZAHL	11	-	12	19	-	67		
23		LF	HA	413	-	460	654	-	2528		
24		STBE	DM/BETRIEB	56262	-	83770	147479	-	72478		
25	50 - 100	BETRIEBE	ANZAHL	5	-	2	1	-	5		
26		LF	HA	320	-	-	-	-	390		
27		STBE	DM/BETRIEB	94209	-	-	-	-	147516		
28	100 UND MEHR	BETRIEBE	ANZAHL	-	-	2	-	-	-		
29		LF	HA	-	-	-	-	-	-		
30		STBE	DM/BETRIEB	-	-	-	-	-	-		
31	INSGESAMT	BETRIEBE	ANZAHL	159	48	3777	14010	106	2814		
32		LF	HA	2141	436	10662	32865	1071	21087		
33		STBE	DM/BETRIEB	21760	19328	5470	10310	35320	13284		
34	UNTER 1000	BETRIEBE	ANZAHL	43	6	1565	226	-	516		
35		LF	HA	78	2	1358	307	-	794		
36	1000 - 2000	BETRIEBE	ANZAHL	12	5	796	2428	1	445		
37		LF	HA	14	10	1032	1579	-	911		
38	2000 - 3000	BETRIEBE	ANZAHL	7	3	325	2580	1	230		
39		LF	HA	25	5	607	1969	-	628		
40	3000 - 4000	BETRIEBE	ANZAHL	4	4	166	1625	4	182		
41		LF	HA	19	9	399	1610	12	660		
42	4000 - 6000	BETRIEBE	ANZAHL	7	1	213	1930	4	219		
43		LF	HA	51	-	642	2470	16	1039		
44	6000 - 8000	BETRIEBE	ANZAHL	-	3	121	1081	2	170		
45		LF	HA	-	18	693	1929	-	978		
46	8000 - 10000	BETRIEBE	ANZAHL	6	1	71	692	4	133		
47		LF	HA	32	-	427	1651	14	944		
48	10000 - 12000	BETRIEBE	ANZAHL	2	-	68	470	5	80		
49		LF	HA	-	-	419	1358	20	594		
50	12000 - 14000	BETRIEBE	ANZAHL	3	-	39	360	5	81		
51		LF	HA	45	-	238	1155	31	693		
52	14000 - 16000	BETRIEBE	ANZAHL	3	2	42	296	4	58		
53		LF	HA	45	-	311	1100	31	550		
54	16000 - 18000	BETRIEBE	ANZAHL	3	1	48	260	2	47		
55		LF	HA	40	-	376	1102	-	461		
56	18000 - 20000	BETRIEBE	ANZAHL	2	1	37	230	7	36		
57		LF	HA	-	-	271	1058	47	444		
58	20000 - 25000	BETRIEBE	ANZAHL	5	4	64	447	10	99		
59		LF	HA	83	41	524	2331	61	1292		
60	25000 - 30000	BETRIEBE	ANZAHL	13	3	56	312	6	94		
61		LF	HA	280	44	611	1789	50	1401		
62	30000 - 50000	BETRIEBE	ANZAHL	28	10	101	689	23	237		
63		LF	HA	646	155	1288	5270	260	4383		
64	50000 U.M.	BETRIEBE	ANZAHL	21	4	65	484	28	187		
65		LF	HA	740	93	1467	6186	496	5316		
66		STBE	DM/BETRIEB	71785	54565	70104	78641	72611	72124		

LANDWIRTSCHAFT BETRIEBE		LANDW. GEMISCHTBETRIEBE						BETRIEBSBEREICH GARTENBAU GEMUESEBETRIEBE			ILFD	
BETRIEBE		LANDWIRTSCHAFT MIT						ZUSAMMEN	SPEZIALBETRIEBE		GEMUESE- VERBUND- BETRIEBE	INR.
FUTTERBAU- BETRIEBE	VER- EDLUNGS- BETRIEBE	MARKT- FRUCHT	FUTTERBAU	VEREDLUNG	DAUER- KULTUREN	ZUSAMMEN	FREILAND- GEMUESE- BETRIEBE	UNTERGLAS- GEMUESE- BETRIEBE				
23	24	25	26	27	28	29	30	31			32	
20	25	5	17	24	6	1473	28	178			50	01
13	11	4	10	16	4	741	18	93			29	02
2587	1651	550	2096	608	1236	23001	4534	16491			21407	03
63	15	200	108	29	91	655	51	127			35	04
89	.	299	162	40	136	914	72	187			51	05
2889	.	373	541	782	769	42119	7764	32914			32108	06
190	24	456	411	61	173	462	43	113			26	07
.	77	1567	1434	.	580	1368	128	331			77	08
.	7188	1342	1910	.	2768	66575	24928	54796			54332	09
287	34	557	564	108	216	156	19	16			6	10
2153	252	4098	4196	852	1596	1101	140	106			47	11
15843	23447	4191	5938	7623	9870	115111	42501	178134			105684	12
164	16	360	438	132	138	63	16	4			-	13
1997	192	4411	5430	1644	1709	756	186	49			-	14
27357	38813	9540	12588	15975	20212	175071	99384	151123			-	15
69	10	219	367	114	117	29	3	5			-	16
1203	173	3803	6399	1997	2027	503	.	.			-	17
39600	52223	17228	20883	24742	29178	338498	.	.			-	18
67	6	321	555	212	96	26	7	-			-	19
1576	136	7899	13527	5241	2335	641	176	-			-	20
54420	72076	29411	32035	39878	47976	270888	142406	-			-	21
8	1	255	358	168	48	12	5	-			-	22
293	.	9614	13326	6372	1721	458	183	-			-	23
71078	.	47676	47942	59326	68120	418700	232342	-			-	24
1	-	107	76	26	9	13	2	-			-	25
.	-	6808	4822	1690	532	.	.	-			-	26
.	-	70760	66711	83347	97807	.	.	-			-	27
-	-	10	4	1	-	1	-	1			-	28
-	-	1648	416	.	-	.	-	.			-	29
-	-	143788	168426	.	-	.	-	.			-	30
869	131	2490	2898	875	894	2890	174	444			117	31
9041	896	40150	49724	18198	10641	7477	1100	953			204	32
20199	20595	16401	20046	30405	19739	54144	40876	46103			36247	33
36	20	436	258	51	104	28	14	7			-	34
71	59	1141	728	71	194	29	21	4			-	35
46	13	247	224	27	59	45	8	5			1	36
128	5	1139	972	88	161	25	13	.			1	37
42	11	187	147	19	52	69	10	8			-	38
108	19	1222	867	87	186	38	5	7			-	39
27	5	132	137	22	47	70	9	11			1	40
87	12	1007	1032	119	211	48	16	9			1	41
57	3	208	208	36	59	153	17	27			3	42
231	6	1830	1867	256	336	100	17	18			2	43
51	6	177	177	34	50	130	10	17			2	44
236	13	1993	1938	299	346	109	31	.			4	45
59	3	105	131	47	44	120	6	18			5	46
298	12	1377	1486	488	373	100	15	12			3	47
42	5	96	110	40	43	116	5	22			5	48
319	31	1411	1440	471	383	100	10	20			3	49
37	6	67	97	25	33	105	9	15			6	50
271	36	1125	1405	325	350	95	18	19			7	51
43	6	60	80	31	28	120	3	24			4	52
343	135	1077	1222	451	319	118	6	22			3	53
49	4	58	84	31	31	109	4	12			6	54
403	36	1101	1402	484	371	95	14	12			7	55
46	3	38	72	19	31	99	7	13			7	56
432	27	872	1177	323	433	124	22	25			7	57
77	5	109	216	51	56	241	8	38			17	58
760	34	2366	4240	978	863	304	25	56			18	59
51	5	78	201	56	44	197	5	33			12	60
575	49	2048	4459	1239	726	253	27	50			17	61
143	21	253	488	190	122	488	21	93			23	62
2271	246	7965	13887	5107	2452	881	113	175			50	63
63	15	239	268	196	91	800	38	101			25	64
1509	276	12476	11600	7411	2937	5058	746	511			86	65
66818	75456	71861	65888	67264	72607	143935	139489	132029			82319	66

Land

Noch: 101. Betriebssysteme in den Betriebsbereichen Landwirtschaft, Gartenbau und Forstwirtschaft 1987 nach der Größe der Betriebe und der Höhe des Standardbetriebseinkommens

LFDI	NR.	LANDW. GEN. FLAECHE VON ... BIS UNTER ... HA	MERKMAL	BETRIEBSBEREICH					GARTENBAU- LICHE GEMISCHT- BETRIEBE	
				ZIERPFLANZENBETRIEBE		GARTENBAU BAUMSCHULBETRIEBE		GARTENBAU- LICHE GEMISCHT- BETRIEBE		
				SPEZIALBETRIEBE	UNTERGLAS- SCHNITT- PFLANZEN- BETRIEBE	ZIER- PFLANZEN- BETRIEBE	BAUMSCHUL- SPEZIAL- BETRIEBE		VERBUND- BETRIEBE	
				FREILAND- ZIER- PFLANZEN- BETRIEBE	BLUMEN UND TOPF- PFLANZENB. 33	34	35	36	37	38
01		UNTER 1	BETRIEBE	ANZAHL	153	819	121	106	8	10
02			LF	HA	78	375	66	71	6	.
03			STBE	DM/BETRIEB	6607	30809	16816	12104	12483	.
04	1	- 2	BETRIEBE	ANZAHL	60	226	59	84	6	7
05			LF	HA	80	308	82	118	8	8
06			STBE	DM/BETRIEB	18942	73531	34366	21552	27279	18803
07	2	- 5	BETRIEBE	ANZAHL	32	88	44	97	11	8
08			LF	HA	89	252	129	301	36	24
09			STBE	DM/BETRIEB	40522	144579	57164	46532	67471	36332
10	5	- 10	BETRIEBE	ANZAHL	14	14	6	74	3	4
11			LF	HA	.	91	41	530	23	29
12			STBE	DM/BETRIEB	.	284597	80820	98113	193191	40104
13	10	- 15	BETRIEBE	ANZAHL	4	1	4	34	-	-
14			LF	HA	48	.	49	414	-	-
15			STBE	DM/BETRIEB	102256	.	280650	202862	-	-
16	15	- 20	BETRIEBE	ANZAHL	1	1	1	17	-	1
17			LF	HA	.	.	.	298	-	.
18			STBE	DM/BETRIEB	.	.	.	290983	-	.
19	20	- 30	BETRIEBE	ANZAHL	-	-	-	18	1	-
20			LF	HA	-	-	-	437	-	-
21			STBE	DM/BETRIEB	-	-	-	320500	.	-
22	30	- 50	BETRIEBE	ANZAHL	-	1	-	5	1	-
23			LF	HA	-	.	-	211	.	-
24			STBE	DM/BETRIEB	-	.	-	708162	.	-
25	50	- 100	BETRIEBE	ANZAHL	-	-	1	10	-	-
26			LF	HA	-	-	.	673	-	-
27			STBE	DM/BETRIEB	-	-	.	814572	-	-
28	100 UND MEHR		BETRIEBE	ANZAHL	-	-	-	-	-	-
29			LF	HA	-	-	-	-	-	-
30			STBE	DM/BETRIEB	-	-	-	-	-	-
31	INSGESAMT		BETRIEBE	ANZAHL	264	1150	236	445	30	30
32			LF	HA	406	1086	454	3053	132	89
33			STBE	DM/BETRIEB	19309	51683	55299	99252	71129	25605
34	UNTER 1000		BETRIEBE	ANZAHL	2	4	-	-	-	1
35			LF	HA	.	0	-	-	-	.
36	1000 - 2000		BETRIEBE	ANZAHL	17	9	4	-	-	1
37			LF	HA	6	1	3	-	-	.
38	2000 - 3000		BETRIEBE	ANZAHL	20	16	9	2	-	4
39			LF	HA	.	1	4	.	-	4
40	3000 - 4000		BETRIEBE	ANZAHL	29	14	5	1	-	-
41			LF	HA	14	3	2	.	-	-
42	4000 - 6000		BETRIEBE	ANZAHL	38	39	13	15	-	1
43			LF	HA	29	9	13	11	-	.
44	6000 - 8000		BETRIEBE	ANZAHL	30	35	8	21	4	3
45			LF	HA	25	15	6	15	4	2
46	8000 - 10000		BETRIEBE	ANZAHL	18	32	16	24	1	-
47			LF	HA	15	13	15	28	.	-
48	10000 - 12000		BETRIEBE	ANZAHL	9	40	14	20	-	1
49			LF	HA	15	15	12	24	-	.
50	12000 - 14000		BETRIEBE	ANZAHL	8	40	9	17	1	-
51			LF	HA	9	18	5	19	.	-
52	14000 - 16000		BETRIEBE	ANZAHL	15	39	11	22	1	1
53			LF	HA	24	18	14	28	.	.
54	16000 - 18000		BETRIEBE	ANZAHL	6	54	12	12	1	2
55			LF	HA	6	24	10	17	.	.
56	18000 - 20000		BETRIEBE	ANZAHL	7	40	7	14	1	3
57			LF	HA	6	21	10	25	.	7
58	20000 - 25000		BETRIEBE	ANZAHL	19	91	28	36	3	2
59			LF	HA	36	56	37	68	3	.
60	25000 - 30000		BETRIEBE	ANZAHL	6	100	20	19	1	1
61			LF	HA	21	59	30	41	.	.
62	30000 - 50000		BETRIEBE	ANZAHL	15	234	37	54	5	6
63			LF	HA	67	189	68	183	13	23
64	50000 U.M.		BETRIEBE	ANZAHL	26	363	43	188	12	4
65			LF	HA	116	644	225	2590	106	33
66			STBE	DM/BETRIEB	96393	114067	217509	208058	146095	80299

KOMBINATIONSBETRIEBE												
BETRIEBS- BEREICH	ZUSAMMEN	LANDWIRTSCHAFT-		GARTENBAU-		FORSTWIRTSCHAFT-		KOMBI- NIERTE		ILFD		
FORST- WIRTSCHAFT		GARTENBAU	FORST- WIRTSCHAFT	LAND- WIRTSCHAFT	FORST- WIRTSCHAFT	LAND- WIRTSCHAFT	GARTENBAU	FORST- WIRTSCHAFT	GARTENBAU	VERBUND- BETRIEBE	INR.	
39	40	41	42	43	44	45	46	47				
13642	606	40	212	41	6	304	3	3		01		
478	171	28	.	25	3	46	.	1		02		
22005	1327	2414	.	3513	9009	651	.	1844		03		
1738	1700	85	1028	81	3	502	1	19		04		
2415	2388	.	1445	114	.	706	.	27		05		
6632	796	.	437	5440	.	549	.	814		06		
1285	1992	97	1285	90	2	518	-	11		07		
3989	6448	324	4178	.	.	1657	-	30		08		
12154	2452	7124	1553	.	.	1711	-	1458		09		
386	1371	62	927	31	-	351	-	5		10		
2691	9801	432	6591	236	-	2542	-	33		11		
32251	8809	20739	6627	39479	-	9753	-	8748		12		
93	765	18	554	15	-	178	-	2		13		
1094	9328	221	6774	175	-	2159	-	.		14		
82584	16991	29736	15361	41097	-	18743	-	.		15		
40	350	17	264	8	-	61	-	2		16		
705	6041	289	4573	144	-	1035	-	.		17		
139682	23260	35096	20956	46800	-	26845	-	.		18		
34	267	24	198	13	-	32	-	1		19		
806	6438	590	4770	306	-	773	-	.		20		
110985	35744	59666	30186	108279	-	22723	-	.		21		
19	108	15	68	10	-	15	-	-		22		
756	3920	574	2389	364	-	593	-	-		23		
512073	54565	94670	39668	131593	-	30640	-	-		24		
7	18	3	10	5	-	-	-	-		25		
469	1131	215	603	313	-	-	-	-		26		
798514	109293	243199	49894	147748	-	-	-	-		27		
4	6	2	2	2	-	-	-	-		28		
518	947	.	.	.	-	-	-	-		29		
574219	284597	.	.	.	-	-	-	-		30		
17248	7183	363	4548	296	11	1961	4	43		31		
13921	46614	3144	31763	2181	13	9510	2	170		32		
21709	8265	20898	7191	27286	5031	5580	715	9429		33		
11368	3092	56	1896	58	7	1072	3	25		34		
6115	6744	86	4449	100	11	2097	.	48		35		
2174	802	52	536	28	-	186	-	3		36		
1554	2815	96	2073	37	-	608	-	9		37		
828	372	33	236	15	1	86	1	2		38		
826	1807	63	1265	30	.	448	.	.		39		
373	306	22	203	8	1	72	-	1		40		
417	1908	62	1395	.	.	438	-	.		41		
399	381	24	254	19	-	84	-	5		42		
702	2542	85	1808	60	-	588	-	12		43		
202	285	17	198	11	1	58	-	.		44		
304	2328	70	1762	.	.	468	-	.		45		
136	242	10	169	16	-	47	-	1		46		
261	2137	60	1592	34	-	451	-	.		47		
89	180	14	122	10	-	34	-	.		48		
290	1745	78	1277	33	-	358	-	.		49		
86	181	15	117	11	-	38	-	.		50		
158	1801	86	1298	34	-	382	-	.		51		
59	139	7	105	9	-	18	-	.		52		
144	1579	41	1328	41	-	168	-	.		53		
48	115	5	67	11	-	32	-	.		54		
163	1320	33	862	52	-	374	-	.		55		
46	111	9	63	6	-	33	-	.		56		
115	1311	68	911	17	-	315	-	.		57		
106	281	11	195	11	-	64	-	.		58		
210	3795	83	2930	52	-	731	-	.		59		
109	211	15	138	11	-	47	-	1		60		
267	3370	242	2433	73	-	622	-	.		61		
224	330	31	204	22	1	72	-	1		62		
551	6237	449	4526	199	.	1062	-	.		63		
1001	155	42	45	50	-	18	-	4		64		
1841	5176	1542	1855	1379	-	400	-	68		65		
339448	93468	105769	76637	111092	-	57883	-	69609		66		

101. Betriebssysteme in den Betriebsbereichen Landwirtschaft, Gartenbau und Forstwirtschaft 1987

S.-I NR.	GEBIET	MERKMAL	BETRIEBE		ZUSAMMEN	SPEZIALBETRIEBE		BETRIEBSSBEREICH MARKTFRUCHT	
			INSGESAMT	1 / 2		3	INTENSIV- FRUCHT- BETRIEBE 4	EXTENSIV- FRUCHT- BETRIEBE 5	VERBUND MARKT FUTTERBAU- BETRIEBE 6
111	STUTTGART	BETRIEBE	ANZAHL	502	340	18	35	15	
		LF	HA	2775	2441	213	484	298	
		STBE	DM/BETRIEB	31411	17294	10682	7019	21034	
115	BOEBLINGEN	BETRIEBE	ANZAHL	2097	1944	59	800	202	
		LF	HA	21298	20904	574	5099	3424	
		STBE	DM/BETRIEB	13464	10053	10237	2483	12139	
116	ESSLINGEN	BETRIEBE	ANZAHL	2699	2299	175	374	117	
		LF	HA	20496	19650	1002	2126	1200	
		STBE	DM/BETRIEB	11320	8151	5728	1953	5368	
117	GOEPPINGEN	BETRIEBE	ANZAHL	2376	1736	9	121	39	
		LF	HA	30039	29323	110	1359	505	
		STBE	DM/BETRIEB	17197	18938	5074	4498	3915	
118	LUDWIGSBURG	BETRIEBE	ANZAHL	3522	3236	108	315	224	
		LF	HA	33265	32399	2357	3672	4467	
		STBE	DM/BETRIEB	20577	16531	26224	8352	23403	
119	REMS-MURR-KREIS	BETRIEBE	ANZAHL	4431	3263	83	163	46	
		LF	HA	29101	26515	286	853	571	
		STBE	DM/BETRIEB	13989	11718	1720	1375	6379	
121	HEILBRONN	BETRIEBE	ANZAHL	404	362	61	47	29	
		LF	HA	4739	4521	1587	609	872	
		STBE	DM/BETRIEB	41819	31001	38511	10460	48072	
125	HEILBRONN LANDKREIS	BETRIEBE	ANZAHL	5654	5303	230	524	276	
		LF	HA	56831	55989	7396	5700	7104	
		STBE	DM/BETRIEB	22128	20742	46600	7324	32927	
126	HOHENLOHEKREIS	BETRIEBE	ANZAHL	3590	3124	31	352	178	
		LF	HA	43302	42593	787	3925	2719	
		STBE	DM/BETRIEB	18916	19609	35283	7826	13740	
127	SCHWABISCH HALL	BETRIEBE	ANZAHL	6365	5072	26	258	91	
		LF	HA	81507	79538	128	1945	844	
		STBE	DM/BETRIEB	19678	22180	9742	2864	4469	
128	MAIN-TAUBER-KREIS	BETRIEBE	ANZAHL	5310	4595	31	1154	407	
		LF	HA	70273	69804	746	13185	10274	
		STBE	DM/BETRIEB	15503	15934	28593	6661	20070	
135	HEIDENHEIM	BETRIEBE	ANZAHL	1545	1344	6	145	89	
		LF	HA	26340	26179	174	1643	1488	
		STBE	DM/BETRIEB	25746	22410	57971	3704	8627	
136	OSTALBKREIS	BETRIEBE	ANZAHL	5995	4652	28	278	93	
		LF	HA	70428	68230	82	2371	1279	
		STBE	DM/BETRIEB	18830	18773	845	1687	6647	

LANDWIRTSCHAFTSBETRIEBE												NR.
FUTTERBAUBETRIEBE						VEREDLUNGSBETRIEBE						
BETRIEBE		SPEZIALBETRIEBE		VERBUNDBETRIEBE		SPEZIALBETRIEBE		VERBUNDBETRIEBE		SCHLUESSEL-		
FRUCHT-		MILCHVIEH-		RINDER-		MARKT-		SCHWEINE-		GEFLUEGEL-	MARKT-	
BETRIEBE		BETRIEBE		MAST-		FRUCHT-		BETRIEBE		BETRIEBE		FRUCHT-
BETRIEBE		BETRIEBE		BETRIEBE		BETRIEBE		BETRIEBE		BETRIEBE		BETRIEBE
7	8	9	10	11	12	13	14	15	16			
2	6	13	8	20	1	-	-	-	-	1	111	
.	31	189	37	491	.	-	-	-	-	.		
.	9279	30646	3598	47683	.	-	-	-	-	.		
87	41	96	52	336	6	2	3	8	25	115		
1071	141	1658	357	6505	82	.	2	10	453			
12838	1019	26402	3334	24138	23566	.	2802	1708	26774			
70	31	337	136	390	9	37	10	22	18	116		
633	197	4804	1396	4968	43	389	54	50	343			
7146	11906	18113	4411	13251	7116	13340	8954	3451	32019			
53	5	825	136	273	32	15	6	16	31	117		
520	54	16626	2081	4658	726	196	81	66	703			
5538	4361	27070	4906	16998	34221	18766	13122	35603	24756			
42	105	75	28	346	1	29	3	8	44	118		
912	1043	1316	394	6761	.	576	1	21	923			
35112	9996	39616	7862	35115	.	39657	89	9334	41302			
59	37	732	142	464	30	65	9	18	25	119		
613	289	10420	826	5566	541	878	64	71	444			
9699	4815	20312	3661	13807	32638	22303	15058	10424	24867			
5	14	-	-	10	-	1	-	1	-	121		
125	177	-	-	186	-	.	-	.	-			
54767	25434	-	-	40787	-	.	-	.	-			
123	169	94	60	348	4	46	10	12	34	125		
2473	2507	1633	524	8013	35	640	69	103	646			
29439	23112	31675	2486	41822	26594	34362	22143	87009	33082			
205	36	198	77	639	62	63	28	12	248	126		
3840	405	3338	384	10166	1033	915	178	79	4774			
26404	10792	29155	2261	21845	31269	32159	18417	15537	33494			
183	3	1452	168	907	515	1	100	20	618	127		
2444	32	21812	1083	14016	9895	.	840	103	12172			
11499	4232	22539	2859	20337	33355	.	17635	14243	28351			
424	150	110	54	852	51	15	17	4	183	128		
6513	1093	1993	219	17654	870	224	42	2	3221			
14072	4202	27043	1894	24845	29787	25788	5339	3265	26164			
75	3	316	53	421	31	1	11	5	60	135		
1189	4	7458	1047	9403	549	.	39	8	1052			
11314	70	35703	6201	26773	32680	.	7609	461	23848			
141	3	2554	217	760	146	3	34	22	126	136		
1484	6	41258	1396	11621	2455	31	260	58	2009			
6517	115	23464	2882	17288	29066	6791	13818	6867	20039			

Kreise

Noch: 101. Betriebssysteme in den Betriebsbereichen Landwirtschaft, Gartenbau und Forstwirtschaft 1987

S.-NR.	GEBIET	MERKMAL	VEREDLUNGSBETRIEBE					BETRIEBSBEREICH DAUERKULTUR	
			VERBUNDBETRIEBE VEREDLUNG-		SPEZIALBETRIEBE			MARKTFRUCHTBETRIEBE	VERBUND DAUER
			FUTTERBAU- BETRIEBE	DAUER- KULTUR- BETRIEBE	OBSTBAU- BETRIEBE	WEINBAU- BETRIEBE	HOPFENBAU- BETRIEBE		
			17	18	19	20	21	22	
111	STUTTGART	BETRIEBE	ANZAHL	-	-	29	176	-	10
		LF	HA	-	-	41	441	-	48
		STBE	DM/BETRIEB	-	-	5253	18029	-	11309
115	BOEBLINGEN	BETRIEBE	ANZAHL	-	-	87	1	-	46
		LF	HA	-	-	94	.	-	109
		STBE	DM/BETRIEB	-	-	1164	-	-	1911
116	ESSLINGEN	BETRIEBE	ANZAHL	2	1	262	79	-	88
		LF	HA	.	.	906	122	-	257
		STBE	DM/BETRIEB	.	.	2790	2802	-	3949
117	GOEPPINGEN	BETRIEBE	ANZAHL	6	-	64	-	-	14
		LF	HA	103	-	124	-	-	39
		STBE	DM/BETRIEB	24738	-	2512	-	-	2962
118	LUDWIGSBURG	BETRIEBE	ANZAHL	2	1	113	1212	-	207
		LF	HA	.	.	173	1903	-	1600
		STBE	DM/BETRIEB	.	.	2920	5983	-	14636
119	REMS-MURR-KREIS	BETRIEBE	ANZAHL	2	2	243	844	-	103
		LF	HA	.	.	394	2013	-	548
		STBE	DM/BETRIEB	.	.	2906	9136	-	6781
121	HEILBRONN	BETRIEBE	ANZAHL	-	-	15	156	-	12
		LF	HA	-	-	33	556	-	199
		STBE	DM/BETRIEB	-	-	6656	31184	-	45049
125	HEILBRONN LANDKREIS	BETRIEBE	ANZAHL	-	2	120	2336	-	411
		LF	HA	-	.	352	5885	-	4813
		STBE	DM/BETRIEB	-	.	10824	11744	-	27916
126	HOHENLOHEKREIS	BETRIEBE	ANZAHL	5	14	70	334	-	66
		LF	HA	24	163	192	583	-	472
		STBE	DM/BETRIEB	7728	28940	5420	5340	-	9834
127	SCHWABISCH HALL	BETRIEBE	ANZAHL	34	1	21	1	-	1
		LF	HA	464	.	49	.	-	.
		STBE	DM/BETRIEB	24761	.	3601	.	-	.
129	MAIN-TAUBER-KREIS	BETRIEBE	ANZAHL	6	1	51	336	-	126
		LF	HA	101	.	98	726	-	756
		STBE	DM/BETRIEB	34134	.	1686	8602	-	7516
135	HEIDENHEIM	BETRIEBE	ANZAHL	4	-	32	-	-	2
		LF	HA	48	-	37	-	-	.
		STBE	DM/BETRIEB	20145	-	798	-	-	.
136	OSTALBKREIS	BETRIEBE	ANZAHL	17	-	28	-	-	4
		LF	HA	329	-	42	-	-	11
		STBE	DM/BETRIEB	32815	-	1685	-	-	807

LANDWIRTSCHAFT								BETRIEBSBEREICH GARTENBAU				SCHLUESSEL-
BETRIEBE								GEMUESEBETRIEBE				
LANDW. GEMISCHTBETRIEBE								SPEZIALBETRIEBE				NR.
LANDWIRTSCHAFT MIT								ZUSAMMEN			GEMUESE-	
FUTTERBAU-	VER-	MARKT-	FUTTERBAU	VEREDLUNG	DAUER-			FREILAND-	UNTERGLAS-	VERBUND-		
BETRIEBE	EDLUNGS-	FRUCHT			KULTUREN			BETRIEBE	BETRIEBE	BETRIEBE		
23	24	25	26	27	28	29	30	31	32			
-	1	3	2	-	-	109	2	10	4	111		
-	-	71	-	-	-	189	-	21	6			
-	-	29817	-	-	-	69442	-	76225	43523			
1	1	47	35	3	6	57	4	6	7	115		
-	-	677	543	32	16	93	27	8	9			
-	-	16126	15481	52675	2839	37287	48421	32006	30401			
21	1	45	43	12	19	129	1	11	6	116		
98	-	389	473	143	95	390	-	20	5			
4607	-	6106	7897	12744	5261	52089	-	12584	19848			
4	2	34	33	14	4	79	1	7	6	117		
11	-	432	468	388	69	135	-	11	8			
1958	-	8280	11423	23962	11648	40623	-	36120	42574			
42	14	94	116	19	88	178	14	28	8	118		
381	44	2176	2002	384	1276	532	131	87	18			
23331	8850	38619	27708	47190	27313	79199	56623	65244	38912			
34	2	49	61	17	33	181	16	36	7	119		
307	-	449	690	377	282	421	49	76	10			
18824	-	6763	11448	28917	9872	77221	26761	40998	26223			
-	1	7	1	-	2	33	6	3	2	121		
-	-	122	-	-	-	208	84	20	-			
-	-	38302	-	-	-	151360	130747	401432	-			
106	21	124	108	15	130	94	7	8	5	125		
1069	206	2498	1881	239	2201	258	34	14	16			
26058	41487	35875	31619	37026	36940	56627	55027	70264	65831			
34	11	145	176	86	54	30	-	2	1	126		
309	77	2780	3088	1659	704	220	-	-	-			
16178	22700	25545	24298	36578	20405	74260	-	-	-			
2	1	137	339	190	3	34	3	3	-	127		
-	-	2213	6969	4459	7	143	33	2	-			
-	-	17932	29600	37020	1567	39294	33534	12419	-			
18	5	198	276	73	53	32	-	3	1	128		
151	26	3911	6033	1442	512	137	-	3	-			
15726	10535	21071	26768	28951	12743	46580	-	8863	-			
-	-	36	40	13	1	30	3	-	3	135		
-	-	851	819	332	-	72	40	-	-			
-	-	21894	20183	32728	-	36683	116023	-	-			
-	1	71	76	47	3	94	5	16	6	136		
-	-	1379	1189	952	15	171	8	38	7			
-	-	16177	14742	27877	4238	32954	13764	30201	19178			

Noch: 101. Betriebssysteme in den Betriebsbereichen Landwirtschaft, Gartenbau und Forstwirtschaft 1987

S.-I NR.]	GEBIET	MERKMAL	BETRIEBSBEREICH GARTENBAU						I	I
			ZIERPFLANZENBETRIEBE		BAUMSCHULBETRIEBE		I	I		
			SPEZIALBETRIEBE	UNTERGLAS-	ZIER-	BAUMSCHUL-				
			FREILAND-	SCHNITT-	PFLANZEN	SPEZIAL-	VERBUND-	VERBUND-	GARTENBAU-	
			ZIER-	BLUMEN UND	VERBUND-	BETRIEBE	BETRIEBE	BETRIEBE	LICHE	
			PFLANZEN-	TOPE-	BETRIEBE				GEMISCHT-	
			BETRIEBE	PFLANZENB.					BETRIEBE	
			33	34	35	36	37	38		
111	STUTTGART	BETRIEBE	ANZAHL	18	54	6	15	-	-	
		LF	HA	-	54	16	47	-	-	
		STBE	DM/BETRIEB	-	88534	61644	63757	-	-	
115	BOEBLINGEN	BETRIEBE	ANZAHL	3	17	6	11	-	3	
		LF	HA	2	14	12	15	-	6	
		STBE	DM/BETRIEB	5053	53014	50269	22302	-	21158	
116	ESSLINGEN	BETRIEBE	ANZAHL	12	51	15	32	1	-	
		LF	HA	19	45	31	265	-	-	
		STBE	DM/BETRIEB	20303	41619	32540	112471	-	-	
117	GOEPPINGEN	BETRIEBE	ANZAHL	3	37	12	12	1	-	
		LF	HA	3	43	22	39	-	-	
		STBE	DM/BETRIEB	12476	44876	31042	50240	-	-	
118	LUDWIGSBURG	BETRIEBE	ANZAHL	12	79	13	21	1	2	
		LF	HA	30	129	16	116	-	-	
		STBE	DM/BETRIEB	43320	97823	55335	97225	-	-	
119	REMS-MURR-KREIS	BETRIEBE	ANZAHL	20	61	13	26	1	1	
		LF	HA	21	66	89	107	-	-	
		STBE	DM/BETRIEB	12768	85941	331441	78219	-	-	
121	HEILBRONN	BETRIEBE	ANZAHL	-	14	6	1	1	-	
		LF	HA	-	9	24	-	-	-	
		STBE	DM/BETRIEB	-	59367	202606	-	-	-	
125	HEILBRONN LANDKREIS	BETRIEBE	ANZAHL	11	27	6	23	3	4	
		LF	HA	7	21	21	101	39	6	
		STBE	DM/BETRIEB	6434	41076	146280	64049	145558	19798	
126	HOHENLOHEKREIS	BETRIEBE	ANZAHL	5	13	1	7	-	1	
		LF	HA	10	12	-	192	-	-	
		STBE	DM/BETRIEB	6539	24940	-	257727	-	-	
127	SCHWABISCH HALL	BETRIEBE	ANZAHL	2	10	4	11	-	1	
		LF	HA	-	6	3	74	-	-	
		STBE	DM/BETRIEB	-	26797	19752	70387	-	-	
128	MAIN-TAUBER-KREIS	BETRIEBE	ANZAHL	4	8	7	6	2	1	
		LF	HA	24	9	8	73	-	-	
		STBE	DM/BETRIEB	38672	26052	17516	134984	-	-	
135	HEIDENHEIM	BETRIEBE	ANZAHL	1	16	4	3	-	-	
		LF	HA	-	17	8	3	-	-	
		STBE	DM/BETRIEB	-	32261	29569	19335	-	-	
136	DSTALBKREIS	BETRIEBE	ANZAHL	8	33	9	15	1	1	
		LF	HA	11	30	8	67	-	-	
		STBE	DM/BETRIEB	11247	41662	16172	52675	-	-	

BETRIEBS- BEREICH FORST- WIRTSCHAFT	KOMBINATIONSBETRIEBE								KOMBI- NIERTE VERBUND- BETRIEBE	SCHLUESSEL- NR.
	ZUSAMMEN	LANDWIRTSCHAFT-		GARTENBAU-		FORSTWIRTSCHAFT-		GARTENBAU		
		GARTENBAU	FORST- WIRTSCHAFT	LAND- WIRTSCHAFT	FORST- WIRTSCHAFT	LAND- WIRTSCHAFT	GARTENBAU			
39	40	41	42	43	44	45	46	47		
34	19	9	1	8	-	1	-	-	111	
15	130	68	.	45	-	.	-	-		
45972	39797	32949	.	56911	-	.	-	-		
75	21	6	6	4	-	5	-	-	115	
163	138	93	9	33	-	3	-	-		
83308	15196	32479	297	30429	-	147	-	-		
178	91	19	48	5	-	19	-	2	116	
136	317	130	124	23	-	39	-	.		
26256	4625	17352	549	12187	-	207	-	.		
469	92	1	68	4	-	19	-	-	117	
170	411	.	325	36	-	.	-	-		
9772	2082	.	1748	15377	-	.	-	-		
64	44	16	8	19	-	1	-	-	118	
13	322	182	.	109	-	.	-	-		
60386	23049	27514	.	29708	-	.	-	-		
605	374	36	193	43	3	99	-	8	119	
423	1720	138	1092	117	6	368	-	22		
13647	3962	6216	4320	5901	962	1695	-	4327		
7	2	1	-	1	-	-	-	-	121	
1	.	.	-	.	-	-	-	-		
85554	.	.	-	.	-	-	-	-		
189	68	20	25	10	-	13	-	-	125	
143	441	213	64	142	-	24	-	-		
43198	24020	40630	413	80684	-	276	-	-		
322	114	2	74	6	-	32	-	-	126	
172	317	.	196	55	-	.	-	-		
12857	2471	.	728	29502	-	.	-	-		
982	277	2	188	2	-	85	-	-	127	
557	1268	.	1008	.	-	201	-	-		
10712	3244	.	3449	.	-	1041	-	-		
523	159	1	98	2	-	58	-	1	128	
88	224	.	164	.	-	28	-	.		
14133	969	.	764	.	-	260	-	.		
151	20	1	11	-	-	8	-	-	135	
46	44	.	20	-	-	.	-	-		
56387	2178	.	1210	-	-	.	-	-		
965	284	4	176	3	-	100	1	-	136	
568	1459	8	1065	.	-	382	.	-		
22455	2777	5453	3602	.	-	1233	.	-		

Kreise

Noch: 101. Betriebssysteme in den Betriebsbereichen Landwirtschaft, Gartenbau und Forstwirtschaft 1987

S.-NR.	GEBIET	MERKMAL	BETRIEBE		ZUSAMMEN	SPEZIALBETRIEBE		BETRIEBSBEREICH	
			INSGESAMT	1 / 2		3	INTENSIV-FRUCHT-BETRIEBE	EXTENSIV-FRUCHT-BETRIEBE	MARKTFRUCHT
						4	5		6
211	BADEN-BADEN	BETRIEBE	ANZAHL	416	375	17	14		-
		LF	HA	1492	1354	30	326		-
		STBE	DM/BETRIEB	16260	6028	41	13534		-
212	KARLSRUHE	BETRIEBE	ANZAHL	254	175	18	63		12
		LF	HA	2542	2399	355	1018		115
		STBE	DM/BETRIEB	37294	13652	27651	9008		4013
215	KARLSRUHE	BETRIEBE	ANZAHL	3216	3023	215	920		224
		LF	HA	33556	33080	4053	11972		4604
		STBE	DM/BETRIEB	15957	11541	25779	7981		17333
216	RASTATT	BETRIEBE	ANZAHL	2173	1954	79	463		112
		LF	HA	12511	11717	496	3941		1129
		STBE	DM/BETRIEB	12048	5061	9014	3400		3718
221	HEIDELBERG	BETRIEBE	ANZAHL	170	91	28	4		13
		LF	HA	1777	1636	731	56		275
		STBE	DM/BETRIEB	58849	27988	37667	6276		35097
222	MANNHEIM	BETRIEBE	ANZAHL	193	149	58	51		13
		LF	HA	3064	2991	1728	766		241
		STBE	DM/BETRIEB	38305	25440	46950	7059		23476
225	NECKAR-ODENWALD-KR.	BETRIEBE	ANZAHL	3358	2765	15	696		247
		LF	HA	47695	46604	171	7604		5057
		STBE	DM/BETRIEB	17816	17349	8396	5653		12683
226	RHEIN-NECKAR-KREIS	BETRIEBE	ANZAHL	2887	2417	268	487		243
		LF	HA	37220	36071	4809	6298		6281
		STBE	DM/BETRIEB	22295	19565	30369	7873		25818
231	PFORZHEIM	BETRIEBE	ANZAHL	129	62	-	6		3
		LF	HA	1150	1050	-	60		82
		STBE	DM/BETRIEB	33950	15420	-	1874		14797
235	CALW	BETRIEBE	ANZAHL	2812	1980	29	520		78
		LF	HA	17779	16043	57	2222		945
		STBE	DM/BETRIEB	13154	7087	51	774		4879
236	ENZKREIS	BETRIEBE	ANZAHL	1711	1567	41	447		128
		LF	HA	16844	16416	478	3029		2393
		STBE	DM/BETRIEB	13467	9350	11856	2132		10421
237	FREUDENSTADT	BETRIEBE	ANZAHL	3230	2037	19	475		103
		LF	HA	21795	19223	32	2461		1683
		STBE	DM/BETRIEB	10688	7755	19	1238		8049

LANDWIRTSCHAFT											
BETRIEBE	FUTTERBAUBETRIEBE										VEREDLUNGSBETRIEBE
BETRIEBE	SPEZIALBETRIEBE	MILCHVIEH- BETRIEBE	RINDER- MAST- BETRIEBE	MARKT- FRUCHT- BETRIEBE	VER- EDLUNGS- BETRIEBE	DAUER- KULTUR- BETRIEBE	SCHWEINE- BETRIEBE	GEFLUEGEL- BETRIEBE	MARKT- FRUCHT- BETRIEBE	VERBUNDB. VEREDLUNG- BETRIEBE	SCHLUESSEL- NR.
7	8	9	10	11	12	13	14	15	16		
4	1	12	42	3	-	3	-	2	1	211	
8	.	73	350	17	-	5	-	.	.		
68	.	4160	3454	1702	-	3250	-	.	.		
12	2	11	14	19	-	1	2	1	4	212	
123	.	196	49	311	-	.	.	.	108		
6683	.	28019	361	18979	-	.	.	.	34785		
89	153	71	105	185	1	14	7	28	16	215	
1438	1949	696	303	2965	.	252	14	35	374		
17583	12342	16647	1275	19425	.	40792	1694	2406	39347		
45	65	81	117	159	1	21	10	16	14	216	
741	227	879	549	1494	-	169	19	31	145		
13222	962	13042	2127	8810	-	8053	84	149	9733		
4	2	1	4	9	-	-	-	1	1	221	
90	.	.	7	233	-	-	-	.	.		
27456	.	.	188	40212	-	-	-	.	.		
6	1	-	2	3	-	-	4	6	1	222	
152	.	-	.	84	-	-	0	1	.		
22395	.	-	.	37972	-	-	5716	17739	.		
227	27	321	85	809	13	3	16	5	77	225	
2431	84	7471	414	18984	186	30	29	12	1588		
8396	788	36572	2737	27350	26993	16752	2149	8296	26695		
119	100	135	68	280	6	12	16	14	45	226	
2714	766	2995	483	6920	83	199	107	88	1061		
30429	8824	40776	2762	35323	23686	34640	15065	23525	35538		
5	-	11	22	6	-	-	-	2	1	231	
201	-	265	163	177	-	-	-	.	.		
36564	-	33981	2681	34157	-	-	-	.	.		
102	21	505	173	386	16	2	12	23	16	235	
405	54	5473	719	4886	263	.	20	38	191		
1416	255	13716	1230	12342	24553	.	3177	89	10717		
66	51	111	113	243	2	17	9	28	11	236	
467	172	2351	469	4649	.	304	16	71	43		
5019	840	32240	1169	21343	.	23495	1143	946	3081		
101	6	468	326	359	17	1	11	15	15	237	
659	16	5488	1463	5141	285	-	29	30	319		
4191	534	13875	978	13575	25297	.	4339	115	25107		

Noch: 101. Betriebssysteme in den Betriebsbereichen Landwirtschaft, Gartenbau und Forstwirtschaft 1987

S.- NR.	GEBIET	MERKMAL	VEREDLUNGSBETRIEBE					BETRIEBSBEREICH DAUERKULTUR	
			VERBUNDBETRIEBE		SPEZIALBETRIEBE			VERBUND	
			VEREDLUNG-		OBSTBAU- BETRIEBE	WEINBAU- BETRIEBE	HOPFENBAU- BETRIEBE	MARKT- FRUCHT- BETRIEBE	
			FUTTERBAU- BETRIEBE	DAUER- KULTUR- BETRIEBE					DAUER
17	18	19	20	21	22				
211	BADEN-BADEN	BETRIEBE	ANZAHL	-	-	17	251	-	4
		LF	HA	-	-	85	365	-	13
		STBE	DM/BETRIEB	-	-	6177	6701	-	3734
212	KARLSRUHE	BETRIEBE	ANZAHL	-	-	10	1	-	2
		LF	HA	-	-	54	.	-	.
		STBE	DM/BETRIEB	-	-	15456	.	-	.
215	KARLSRUHE	BETRIEBE	ANZAHL	1	-	100	502	-	207
		LF	HA	.	-	167	889	-	1021
		STBE	DM/BETRIEB	.	-	3057	7421	-	7382
216	RASTATT	BETRIEBE	ANZAHL	-	1	168	409	-	63
		LF	HA	-	.	189	595	-	190
		STBE	DM/BETRIEB	-	.	1168	5564	-	2875
221	HEIDELBERG	BETRIEBE	ANZAHL	-	-	5	10	-	1
		LF	HA	-	-	3	65	-	.
		STBE	DM/BETRIEB	-	-	699	22487	-	.
222	MANNHEIM	BETRIEBE	ANZAHL	-	-	3	-	-	1
		LF	HA	-	-	3	-	-	.
		STBE	DM/BETRIEB	-	-	2094	-	-	.
225	NECKAR-ODENWALD-KR.	BETRIEBE	ANZAHL	-	-	27	2	-	9
		LF	HA	-	-	35	.	-	17
		STBE	DM/BETRIEB	-	-	1054	.	-	1200
226	RHEIN-NECKAR-KREIS	BETRIEBE	ANZAHL	4	1	107	340	-	63
		LF	HA	56	.	243	544	-	681
		STBE	DM/BETRIEB	17322	.	4870	6756	-	17063
231	PFORZHEIM	BETRIEBE	ANZAHL	1	-	2	-	-	-
		LF	HA	.	-	.	-	-	-
		STBE	DM/BETRIEB	.	-	.	-	-	-
235	CALW	BETRIEBE	ANZAHL	1	-	10	-	-	7
		LF	HA	.	-	11	-	-	30
		STBE	DM/BETRIEB	.	-	1022	-	-	2948
236	ENZKREIS	BETRIEBE	ANZAHL	-	-	25	122	-	52
		LF	HA	-	-	32	209	-	233
		STBE	DM/BETRIEB	-	-	382	4918	-	3621
237	FREUDENSTADT	BETRIEBE	ANZAHL	5	-	9	-	-	5
		LF	HA	41	-	8	-	-	10
		STBE	DM/BETRIEB	11075	-	898	-	-	696

LANDWIRTSCHAFT						BETRIEBBEREICH GARTENBAU			GEMUESEBETRIEBE		SCHLUESSEL-	NR.
BETRIEBE						ZUSAMMEN	SPEZIALBETRIEBE	GEMUESE-	VERBUND-			
BETRIEBE						LANDWIRTSCHAFT MIT						
FUTTERBAU-	VER-	MARKT-	FUTTERBAU	VEREDLUNG	DAUER-	ZUSAMMEN	FREILAND-	UNTERGLAS-	GEMUESE-	SCHLUESSEL-	NR.	
BETRIEBE	EDLUNGS-	FRUCHT			KULTUREN		BETRIEBE	BETRIEBE	BETRIEBE			
23	24	25	26	27	28	29	30	31	32			
-	-	-	3	-	1	22	1	2	-	211		
-	-	-	45	-	.	71	.	.	-			
-	-	-	4902	-	.	65739	.	.	-			
-	-	2	-	1	-	56	3	9	1	212		
-	-	.	-	.	-	110	4	60	.			
-	-	.	-	.	-	97552	9808	343454	.			
14	3	74	41	7	46	115	7	10	5	215		
61	7	792	832	88	534	272	98	24	7			
5759	5914	11260	25658	20322	16335	48679	101891	33078	24503			
21	2	34	51	4	18	72	1	5	3	216		
148	.	274	335	29	113	181	.	5	6			
15427	.	4639	4212	6747	4755	55167	.	17239	40000			
2	-	4	-	1	1	67	12	31	-	221		
.	-	48	-	.	.	124	27	52	-			
.	-	19703	-	.	.	50386	29111	44945	-			
-	-	-	-	-	-	38	-	3	-	222		
-	-	-	-	-	-	53	-	16	-			
-	-	-	-	-	-	85911	-	92543	-			
2	-	97	64	18	5	34	1	2	1	225		
.	-	1225	933	250	45	41	.	.	.			
.	-	9588	11069	16777	18569	19097	.	.	.			
5	-	50	30	10	14	123	9	16	5	226		
20	-	663	616	208	226	331	77	33	7			
4543	-	14377	22936	36509	32539	47051	50429	33430	21545			
-	-	2	1	-	-	31	2	2	2	231		
-	-	.	.	-	-	57	.	.	.			
-	-	.	.	-	-	48881	.	.	.			
-	-	40	31	5	3	53	2	2	2	235		
-	-	277	290	104	8	222	.	.	.			
-	-	3810	7482	15427	755	78409	.	.	.			
5	1	42	42	3	8	46	3	3	2	236		
21	.	646	686	59	44	279	96	112	.			
4414	.	12611	16206	19864	5080	60053	77854	268866	.			
-	1	53	38	10	-	25	-	4	-	237		
-	.	926	409	221	-	45	-	2	-			
-	.	13715	8953	27448	-	21909	-	9778	-			

Kreise

Noch: 101. Betriebssysteme in den Betriebsbereichen Landwirtschaft, Gartenbau und Forstwirtschaft 1987

S.-NR.	GEBIET	MERKMAL	BETRIEBSBEREICH GARTENBAU						
			ZIERPFLANZENBETRIEBE			BAUMSCHULBETRIEBE			
NR.			SPEZIALBETRIEBE		ZIER- PFLANZEN- VERBUND- BETRIEBE	BAUMSCHUL- BETRIEBE		VERBUND- BETRIEBE	GARTENBAU- LICHE GEMISCHT- BETRIEBE
			FREILAND- ZIER- PFLANZEN- BETRIEBE	UNTERGLAS- SCHNITT- BLUMEN UND TOPF- PFLANZENB.		SPEZIAL- BETRIEBE			
			33	34	35	36	37	38	
211	BADEN-BADEN	BETRIEBE	ANZAHL	1	8	3	7	-	-
		LF	HA	.	6	5	49	-	-
		STBE	DM/BETRIEB	.	39223	69583	118479	-	-
212	KARLSRUHE	BETRIEBE	ANZAHL	5	30	5	2	-	1
		LF	HA	3	21	12	.	-	.
		STBE	DM/BETRIEB	13733	52311	77133	.	-	.
215	KARLSRUHE	BETRIEBE	ANZAHL	11	54	7	19	2	-
		LF	HA	13	52	11	61	.	-
		STBE	DM/BETRIEB	16629	56827	20792	47698	.	-
216	RASTATT	BETRIEBE	ANZAHL	11	34	6	10	1	1
		LF	HA	32	59	6	24	.	.
		STBE	DM/BETRIEB	60503	63044	18233	39197	.	.
221	HEIDELBERG	BETRIEBE	ANZAHL	4	14	2	4	-	-
		LF	HA	11	16	.	.	-	-
		STBE	DM/BETRIEB	69525	64068	.	.	-	-
222	MANNHEIM	BETRIEBE	ANZAHL	4	29	1	1	-	-
		LF	HA	3	30	.	.	-	-
		STBE	DM/BETRIEB	24318	96166	.	.	-	-
225	NECKAR-ODENWALD-KR.	BETRIEBE	ANZAHL	9	13	2	5	-	1
		LF	HA	16	6	.	10	-	.
		STBE	DM/BETRIEB	18829	20439	.	16743	-	.
226	RHEIN-NECKAR-KREIS	BETRIEBE	ANZAHL	13	51	11	16	-	2
		LF	HA	18	43	10	134	-	.
		STBE	DM/BETRIEB	13269	43840	20291	125375	-	.
231	PFORZHEIM	BETRIEBE	ANZAHL	4	16	2	3	-	-
		LF	HA	2	11	.	8	-	-
		STBE	DM/BETRIEB	12880	55902	.	70946	-	-
235	CALW	BETRIEBE	ANZAHL	3	18	9	16	-	1
		LF	HA	.	15	12	161	-	.
		STBE	DM/BETRIEB	.	38778	23854	192724	-	.
236	ENZKREIS	BETRIEBE	ANZAHL	5	18	6	9	-	-
		LF	HA	.	18	6	36	-	-
		STBE	DM/BETRIEB	.	60227	17170	42354	-	-
237	FREUDENSTADT	BETRIEBE	ANZAHL	2	15	1	2	1	-
		LF	HA	.	39	.	.	.	-
		STBE	DM/BETRIEB	.	28105	.	.	.	-

KOMBINATIONSBETRIEBE											
BETRIEBS- BEREICH FORST- WIRTSCHAFT	ZUSAMMEN	LANDWIRTSCHAFT-		GARTENBAU-		FORSTWIRTSCHAFT-		KOMBIT- NIERTE VERBUND- BETRIEBE	SCHLUESSEL- NR.		
		GARTENBAU	FORST- WIRTSCHAFT	LAND- WIRTSCHAFT	FORST- WIRTSCHAFT	LAND- WIRTSCHAFT	GARTENBAU				
39	40	41	42	43	44	45	46	47			
11	8	-	3	3	-	2	-	-	211		
15	52	-	-	37	-	-	-	-	-		
268594	12897	-	-	32893	-	-	-	-	-		
14	9	2	1	6	-	-	-	-	212		
0	32	-	-	23	-	-	-	-	-		
107063	13529	-	-	18516	-	-	-	-	-		
56	22	7	2	9	1	3	-	-	215		
25	179	19	-	152	-	5	-	-	-		
185765	19498	2895	-	45243	-	264	-	-	-		
72	67	23	16	22	1	5	-	8	216		
97	506	85	34	380	-	-	-	11	-		
157455	14607	4049	388	39957	-	-	-	214	-		
9	3	1	-	2	-	-	-	-	221		
4	14	-	-	-	-	-	-	-	-		
451007	7343	-	-	-	-	-	-	-	-		
5	1	-	-	1	-	-	-	-	222		
0	-	-	-	-	-	-	-	-	-		
55283	-	-	-	-	-	-	-	-	-		
410	149	1	117	1	-	30	-	-	225		
173	878	-	547	-	-	69	-	-	-		
25033	6336	-	3271	-	-	1254	-	-	-		
263	84	11	35	10	-	28	-	-	226		
242	576	173	200	92	-	111	-	-	-		
38325	14391	46599	3154	53717	-	1740	-	-	-		
27	9	1	4	1	-	3	-	-	231		
9	34	-	12	-	-	3	-	-	-		
69107	4708	-	565	-	-	316	-	-	-		
519	259	5	197	1	-	56	-	1	235		
337	1173	-	984	-	-	151	-	-	-		
34241	3972	-	4407	-	-	2052	-	-	-		
84	14	2	4	3	-	5	-	-	236		
78	71	-	-	29	-	8	-	-	-		
65879	6788	-	-	14619	-	393	-	-	-		
848	320	1	221	-	1	97	-	-	237		
344	1683	-	1273	-	-	406	-	-	-		
19118	6149	-	5915	-	-	6792	-	-	-		

Kreise

Noch: 101. Betriebssysteme in den Betriebsbereichen Landwirtschaft, Gartenbau und Forstwirtschaft 1987

S.-NR.	GEBIET	MERKMAL	BETRIEBSSYSTEME					BETRIEBSBEREICH	
			BETRIEBE	ZUSAMMEN	SPEZIALBETRIEBE		MARKTFRUCHT	VERBUND MARKT	
			INSGESAMT		INTENSIV- FRUCHT- BETRIEBE	EXTENSIV- FRUCHT- BETRIEBE	FUTTERBAU- BETRIEBE		
			1 / 2	3	4	5	6		
311	FREIBURG IM BREISGAU	BETRIEBE	ANZAHL	544	456	8	8	8	
		LF	HA	3810	3664	18	112	326	
		STBE	DM/BETRIEB	23450	17568	1969	5866	33990	
315	BREISGAU-HOCHSCHW.	BETRIEBE	ANZAHL	6909	6143	70	255	94	
		LF	HA	52758	47297	930	3628	1747	
		STBE	DM/BETRIEB	15909	13237	17455	9555	13932	
316	EMMENDINGEN	BETRIEBE	ANZAHL	4136	3467	40	210	92	
		LF	HA	24310	19378	394	1304	775	
		STBE	DM/BETRIEB	12433	10268	9537	2386	4316	
317	ORTENAUKREIS	BETRIEBE	ANZAHL	9222	7047	234	899	318	
		LF	HA	60066	47804	1611	6338	4314	
		STBE	DM/BETRIEB	12057	9020	10414	2962	10123	
325	ROTTWEIL	BETRIEBE	ANZAHL	3423	2402	24	394	136	
		LF	HA	32681	30116	52	3017	2110	
		STBE	DM/BETRIEB	10997	10810	28	2877	8268	
326	SCHWARZWALD-BAAR-KR.	BETRIEBE	ANZAHL	3130	2316	16	190	62	
		LF	HA	41210	37196	40	1746	1336	
		STBE	DM/BETRIEB	17175	14434	25	2504	9646	
327	TUTTLINGEN	BETRIEBE	ANZAHL	2506	1492	38	256	72	
		LF	HA	25595	24122	105	1975	1135	
		STBE	DM/BETRIEB	11368	11486	120	1580	5866	
335	KONSTANZ	BETRIEBE	ANZAHL	2886	2268	66	363	110	
		LF	HA	35742	34860	262	3984	1820	
		STBE	DM/BETRIEB	19245	16419	3261	3870	7885	
336	LOERRACH	BETRIEBE	ANZAHL	3348	2151	20	56	19	
		LF	HA	23841	21598	135	546	221	
		STBE	DM/BETRIEB	10708	10747	5599	3305	4980	
337	WALDSHUT	BETRIEBE	ANZAHL	5081	2712	21	99	63	
		LF	HA	42092	37719	94	1373	1249	
		STBE	DM/BETRIEB	9304	12410	493	4697	7928	
415	REUTLINGEN	BETRIEBE	ANZAHL	3676	3250	47	694	125	
		LF	HA	45505	44775	131	3503	1877	
		STBE	DM/BETRIEB	13709	11258	1000	614	4329	
416	TUEBINGEN	BETRIEBE	ANZAHL	2209	1960	48	914	119	
		LF	HA	19460	18987	458	5782	1807	
		STBE	DM/BETRIEB	9281	6712	9826	2074	7978	
417	ZOLLERNALBKREIS	BETRIEBE	ANZAHL	3820	2448	61	913	129	
		LF	HA	33453	31010	197	7320	2395	
		STBE	DM/BETRIEB	7501	6399	47	1567	6439	
421	ULM	BETRIEBE	ANZAHL	312	243	1	42	10	
		LF	HA	5131	5022	-	867	188	
		STBE	DM/BETRIEB	31761	26738	-	13134	11525	
425	ALB-DONAU-KREIS	BETRIEBE	ANZAHL	5168	4549	11	556	195	
		LF	HA	78178	77599	110	5753	2662	
		STBE	DM/BETRIEB	21276	21699	13365	4497	8021	
426	SIBERACH	BETRIEBE	ANZAHL	5581	5003	20	524	174	
		LF	HA	83228	82563	366	5259	2218	
		STBE	DM/BETRIEB	25456	25306	26613	4780	7123	
435	BODENSEEKREIS	BETRIEBE	ANZAHL	3388	2938	16	166	53	
		LF	HA	36263	35153	47	2078	980	
		STBE	DM/BETRIEB	19978	19951	1525	6274	10104	
436	RAVENSBURG	BETRIEBE	ANZAHL	6417	5453	19	149	51	
		LF	HA	96034	94189	73	2330	767	
		STBE	DM/BETRIEB	23749	30655	3508	7397	5303	
437	SIGMARINGEN	BETRIEBE	ANZAHL	4268	3536	12	524	172	
		LF	HA	58926	58204	63	4236	2451	
		STBE	DM/BETRIEB	17204	17423	2141	2252	5093	

LANDWIRTSCHAFT											NR.	
BETRIEBE												
FUTTERBAUBETRIEBE												
VEREDLUNGSBETRIEBE												
BETRIEBE	SPEZIALBETRIEBE				VERBUNDBETRIEBE			SPEZIALBETRIEBE			VERBUNDB.	SCHLUESSEL-
FRUCHT-					FUTTERBAU-			BETRIEBE			VEREDLUNG-	
VEREDLUNGS-	DAUER-	MILCHVIEH-	RINDER-	MARKT-	VER-	DAUER-	SCHWEINE-	GEFLUEGEL-	MARKT-	FRUCHT-		
BETRIEBE	BETRIEBE	BETRIEBE	BETRIEBE	FRUCHT-	EDLUNGS-	KULTUR-	BETRIEBE	BETRIEBE	BETRIEBE	BETRIEBE		
7	8	9	10	11	12	13	14	15	16			
3	9	10	8	13	2	-	1	1	-	311		
5	120	139	552	133	-	-	-	-	-			
61	14946	14366	30336	12652	-	-	-	-	-			
60	117	1003	264	228	50	55	19	18	23	315		
996	1279	14595	3088	3859	897	824	27	48	318			
16407	9364	16123	2279	16918	22366	26201	553	1230	17374			
46	58	370	72	235	66	18	7	9	23	316		
567	418	3451	408	2149	886	304	29	31	424			
11530	5408	13760	4178	10232	20025	31655	4301	12437	22422			
175	213	701	149	878	89	117	24	18	46	317		
2999	1430	5504	689	8306	825	1079	56	65	805			
17402	6685	10591	2537	10862	15211	14622	1003	8485	22331			
105	8	546	120	813	21	3	10	6	25	325		
999	21	6718	606	11588	363	17	33	16	684			
6074	385	13801	1347	13082	23787	2797	7058	344	34551			
63	-	1096	163	544	29	1	11	17	36	326		
928	-	17804	1037	11265	458	-	62	85	818			
9943	-	17209	2002	18568	18210	-	4492	4020	22215			
90	2	396	118	391	8	-	7	7	14	327		
436	-	9252	1794	7385	207	-	22	15	234			
697	-	22505	3842	14005	30116	-	998	1749	16249			
83	44	570	104	522	10	16	6	12	34	335		
1065	372	12635	904	9886	194	216	33	71	630			
9151	7015	31438	4709	19852	33404	20799	11781	9544	21192			
16	53	835	163	188	19	84	6	10	11	336		
164	524	9270	1461	2945	155	1584	10	27	185			
5313	7216	10786	1942	15913	7616	29568	929	2059	21628			
33	5	1194	225	744	43	17	9	11	25	337		
242	88	18378	1381	11010	674	215	79	41	537			
2559	6796	16222	2144	11802	21241	15713	14174	6830	19385			
184	10	322	234	677	44	21	16	30	46	415		
824	51	16785	4582	11135	1183	134	119	189	822			
1920	1304	24479	5335	12933	36105	7020	10403	14886	16387			
126	69	112	72	249	7	7	3	7	24	416		
1742	260	1699	769	4133	98	21	4	14	425			
10050	867	18890	3379	15646	14664	3009	7	568	21086			
201	9	253	295	385	14	4	9	23	22	417		
1400	46	6672	4122	6416	110	21	60	135	560			
2088	544	25746	2726	11000	5519	3363	1605	2642	20053			
28	2	46	5	66	4	-	1	1	16	421		
724	-	985	68	1403	77	-	-	-	322			
26292	-	39837	4415	32159	36660	-	-	-	27279			
437	15	950	111	1249	215	2	63	17	385	425		
5545	48	17499	1243	25859	3866	-	350	99	6637			
10035	734	33218	3090	27709	34468	-	10418	4647	23051			
342	10	2183	160	830	106	3	37	17	296	426		
3952	69	41353	1025	15959	1930	31	198	116	4650			
9172	1849	36482	4039	26542	36379	17213	10455	31780	20689			
42	48	700	119	242	21	339	14	11	24	435		
568	566	10399	570	4127	359	4927	25	37	435			
10117	10787	25226	1710	20116	25656	31237	711	7509	24630			
49	7	4085	353	166	85	86	58	31	63	436		
893	124	76586	2242	3436	1373	1646	334	126	1251			
14569	16145	35829	2530	23137	30496	40595	7523	3456	23960			
234	3	925	107	1072	74	-	20	15	131	437		
3077	6	18132	755	21079	1578	-	99	30	2419			
8923	307	27393	3236	21050	33075	-	10666	6398	19750			

Kreise

Noch: 101. Betriebssysteme in den Betriebsbereichen Landwirtschaft, Gartenbau und Forstwirtschaft 1987

S.-NR.	GEBIET	MERKMAL	VEREDLUNGSBETRIEBE					BETRIEBSBEREICH DAUERKULTUR			
			VERBUNDBETRIEBE		SPEZIALBETRIEBE			VERBUND			
			VEREDLUNG-		OSSTBAU- BETRIEBE	WEINBAU- BETRIEBE	HOPFENBAU- BETRIEBE	DAUER			
			FUTTERBAU- BETRIEBE	DAUER- KULTUR- BETRIEBE				MARKT- FRUCHT- BETRIEBE			
17	18	19	20	21	22						
311	FREIBURG IM BREISGAU	BETRIEBE	ANZAHL	1	-	5	285	-	63		
		LF	HA	-	-	20	975	-	759		
		STBE	DM/BETRIEB	-	-	2912	14820	-	28683		
315	BREISGAU-HOCHSCHW.	BETRIEBE	ANZAHL	3	1	63	3248	-	275		
		LF	HA	16	-	138	7930	-	2708		
		STBE	DM/BETRIEB	1898	-	5986	11938	-	17634		
316	EMMENDINGEN	BETRIEBE	ANZAHL	5	1	99	1734	-	176		
		LF	HA	51	-	205	3937	-	1554		
		STBE	DM/BETRIEB	11301	-	5284	9344	-	16253		
317	ORTENAUKREIS	BETRIEBE	ANZAHL	1	4	784	1233	-	450		
		LF	HA	-	41	1839	3911	-	2222		
		STBE	DM/BETRIEB	-	29573	4271	11807	-	7199		
325	ROTTWEIL	BETRIEBE	ANZAHL	2	1	11	-	-	1		
		LF	HA	-	-	50	-	-	-		
		STBE	DM/BETRIEB	-	-	860	-	-	-		
325	SCHWARZWALD-BAAR-KR.	BETRIEBE	ANZAHL	-	-	3	-	-	-		
		LF	HA	-	-	9	-	-	-		
		STBE	DM/BETRIEB	-	-	4852	-	-	-		
327	TUTTLINGEN	BETRIEBE	ANZAHL	1	-	6	-	-	1		
		LF	HA	-	-	20	-	-	-		
		STBE	DM/BETRIEB	-	-	282	-	-	-		
335	KONSTANZ	BETRIEBE	ANZAHL	1	4	144	4	-	60		
		LF	HA	-	28	400	34	-	572		
		STBE	DM/BETRIEB	-	12884	5455	54090	-	11001		
336	LOERRACH	BETRIEBE	ANZAHL	-	3	100	269	-	118		
		LF	HA	-	26	210	644	-	1064		
		STBE	DM/BETRIEB	-	9935	4518	7014	-	12729		
337	WALDSHUT	BETRIEBE	ANZAHL	6	-	45	23	-	5		
		LF	HA	70	-	158	46	-	51		
		STBE	DM/BETRIEB	12413	-	5980	9926	-	16631		
415	REUTLINGEN	BETRIEBE	ANZAHL	4	-	72	25	-	11		
		LF	HA	60	-	364	43	-	21		
		STBE	DM/BETRIEB	16973	-	2905	1771	-	902		
415	TUEBINGEN	BETRIEBE	ANZAHL	-	1	43	8	-	31		
		LF	HA	-	-	117	9	-	56		
		STBE	DM/BETRIEB	-	-	3204	2319	-	782		
417	ZOLLERNALBKREIS	BETRIEBE	ANZAHL	2	-	22	-	-	5		
		LF	HA	-	-	39	-	-	11		
		STBE	DM/BETRIEB	-	-	984	-	-	551		
421	ULM	BETRIEBE	ANZAHL	-	-	4	-	-	1		
		LF	HA	-	-	6	-	-	-		
		STBE	DM/BETRIEB	-	-	2397	-	-	-		
425	ALB-DONAU-KREIS	BETRIEBE	ANZAHL	8	1	41	-	-	3		
		LF	HA	92	-	56	-	-	11		
		STBE	DM/BETRIEB	28350	-	1403	-	-	2499		
426	BIBERACH	BETRIEBE	ANZAHL	11	1	26	-	-	-		
		LF	HA	124	-	37	-	-	-		
		STBE	DM/BETRIEB	24544	-	1239	-	-	-		
435	BODENSEE-KREIS	BETRIEBE	ANZAHL	4	4	569	69	91	93		
		LF	HA	29	40	2996	414	878	825		
		STBE	DM/BETRIEB	11214	14712	12296	28441	33095	12580		
436	RAVENSBURG	BETRIEBE	ANZAHL	11	3	110	-	15	14		
		LF	HA	86	38	718	-	192	157		
		STBE	DM/BETRIEB	15465	18938	16819	-	48818	12573		
437	SIGMARINGEN	BETRIEBE	ANZAHL	9	-	12	-	-	3		
		LF	HA	198	-	12	-	-	5		
		STBE	DM/BETRIEB	34746	-	772	-	-	840		

LANDWIRTSCHAFT		LANDW. GEMISCHTBETRIEBE						BETRIEBSBEREICH GARTENBAU				SCHLUESSEL-
BETRIEBE		LANDWIRTSCHAFT MIT						GEMUESEBETRIEBE				
BETRIEBE		LANDWIRTSCHAFT MIT						ZUSAMMEN	SPEZIALBETRIEBE		GEMUESE-	NR.
KULTUR-		MARKT-	FUTTERBAU	VEREDLUNG	DAUER-			FREILAND-	UNTERGLAS-	VERBUND-		
FUTTERBAU-	VER-	FRUCHT			KULTUREN			BETRIEBE	BETRIEBE	BETRIEBE		
BETRIEBE	EDLUNGS-											
23	BETRIEBE	25	26	27	28	29	30	31	32			

11	7	-	4	-	9	31	3	1	2	311		
117	83	-	26	-	173	71	8	.	.			
28239	47959	-	6255	-	28992	61521	17042	.	.			
111	11	52	45	12	66	59	4	5	7	315		
1275	86	1072	684	187	963	164	45	11	17			
24369	22777	25002	15551	17515	22294	56301	93215	66369	50293			
61	5	51	36	11	42	53	3	-	4	316		
399	40	763	559	172	537	151	13	-	4			
13979	22831	14111	19610	26107	17949	47940	41492	-	32929			
197	17	158	207	10	125	139	12	16	6	317		
1335	84	1579	1739	138	891	375	40	53	15			
14050	12333	9184	9545	17281	10637	53854	22256	39245	41681			
-	1	83	79	13	-	33	1	2	1	325		
-	.	1546	1961	324	-	28	.	.	.			
-	.	14181	21688	29582	-	23039	.	.	.			
-	-	37	41	6	1	26	1	-	-	326		
-	-	691	819	93	.	23	.	-	-			
-	-	10662	12855	9545	.	24613	.	-	-			
1	-	35	37	12	-	27	-	5	-	327		
.	-	454	699	376	-	61	-	8	-			
.	-	5803	11577	22549	-	42686	-	3371	-			
9	1	44	43	9	9	207	5	139	3	335		
114	.	643	699	197	84	321	.	171	4			
20262	.	10279	15117	23672	12329	35389	.	27762	37430			
26	6	38	57	10	45	59	3	6	3	336		
212	57	424	857	244	632	114	17	21	6			
11546	27045	11778	16074	42121	20903	42451	29642	65727	33999			
7	1	53	61	12	10	37	5	1	-	337		
124	.	787	837	231	52	68	7	.	-			
28550	.	8382	7840	21864	2806	21507	5622	.	-			
3	-	61	102	14	8	70	3	6	1	415		
22	-	1086	1465	358	23	167	13	5	.			
8639	-	8387	9110	24003	1263	42651	46717	20470	.			
1	-	49	55	6	9	49	2	8	3	416		
.	-	586	830	103	21	72	.	6	12			
.	-	10065	14654	20630	558	39653	.	26759	39463			
2	2	46	42	8	1	61	3	2	1	417		
.	.	706	538	89	.	295	5	.	.			
.	.	7238	7468	8767	.	43295	4599	.	.			
-	-	9	3	4	-	34	8	6	-	421		
-	-	150	55	135	-	73	23	10	-			
-	-	18854	29787	57210	-	47727	36171	38820	-			
2	-	132	179	92	5	37	5	3	2	425		
.	-	2492	3622	1596	18	86	31	2	.			
.	-	18198	26664	29083	5619	33028	20665	4414	.			
1	2	92	114	51	3	55	5	5	3	426		
.	.	1664	2086	998	7	244	.	7	6			
.	-	17803	22650	26889	1086	75158	.	18948	45428			
103	6	50	71	24	59	65	1	8	1	435		
1448	46	853	1309	462	834	124	.	14	.			
32857	24926	18487	25548	28544	22500	35194	.	37055	.			
22	3	23	20	11	8	61	5	7	3	436		
309	55	446	529	302	175	191	28	14	3			
37864	29354	15276	30745	40813	36696	60813	12849	44275	26359			
1	1	89	95	32	2	25	2	2	-	437		
.	.	1316	2004	733	.	97	.	.	-			
.	.	10034	19022	22801	.	67648	.	.	-			

Noch: 101. Betriebssysteme in den Betriebsbereichen Landwirtschaft, Gartenbau und Forstwirtschaft 1987

S.- NR.	GEBIET	MERKMAL	BETRIEBSBEREICH GARTENBAU						
			ZIERPFLANZENBETRIEBE			BAUMSCHULBETRIEBE			
			SPEZIALBETRIEBE	UNTERGLAS-	ZIER-	BAUMSCHUL-			
FREILAND-	SCHNITT-	PFLANZEN	SPEZIAL-	VERBUND-	GARTENBAU-				
ZIER-	BLUMEN UND	VERBUND-	BETRIEBE	BETRIEBE	LICHE				
PFLANZEN-	TOPF-	BETRIEBE			GEMISCHT-				
BETRIEBE	PFLANZENB.				BETRIEBE				
	33	34	35	36	37	38			
311	FREIBURG IM BREISGAU	BETRIEBE	ANZAHL	5	12	4	2	2	-
		LF	HA	11	10	3	.	.	-
		STBE	DM/BETRIEB	49478	38517	46681	.	.	-
315	BREISGAU-HOCHSCHW.	BETRIEBE	ANZAHL	3	26	2	12	-	-
		LF	HA	.	22	.	63	-	-
		STBE	DM/BETRIEB	.	47375	.	78166	-	-
316	EMMENDINGEN	BETRIEBE	ANZAHL	5	29	3	8	1	-
		LF	HA	.	22	6	100	.	-
		STBE	DM/BETRIEB	.	36964	22042	133484	.	-
317	ORTENAUKREIS	BETRIEBE	ANZAHL	14	56	11	20	1	3
		LF	HA	.	46	18	183	.	5
		STBE	DM/BETRIEB	.	42759	24380	170207	.	21437
325	ROTTWEIL	BETRIEBE	ANZAHL	3	21	2	3	-	-
		LF	HA	2	13	.	7	-	-
		STBE	DM/BETRIEB	7426	28320	.	25155	-	-
326	SCHWARZWALD-BAAR-KR.	BETRIEBE	ANZAHL	4	17	1	3	-	-
		LF	HA	3	9	.	5	-	-
		STBE	DM/BETRIEB	10952	27592	.	32645	-	-
327	TUTTlingen	BETRIEBE	ANZAHL	3	11	1	6	1	-
		LF	HA	3	7	.	42	.	-
		STBE	DM/BETRIEB	11145	69776	.	53114	.	-
335	KONSTANZ	BETRIEBE	ANZAHL	6	35	5	10	3	1
		LF	HA	16	28	8	62	9	.
		STBE	DM/BETRIEB	23920	45673	14634	133520	45176	.
336	LOERRACH	BETRIEBE	ANZAHL	1	29	6	10	-	1
		LF	HA	.	22	3	38	-	.
		STBE	DM/BETRIEB	.	36087	19480	73801	-	.
337	WALDSHUT	BETRIEBE	ANZAHL	7	15	1	7	-	1
		LF	HA	5	5	.	25	-	.
		STBE	DM/BETRIEB	7086	15951	.	37333	-	.
415	REUTLINGEN	BETRIEBE	ANZAHL	9	27	7	15	1	1
		LF	HA	15	16	8	106	.	.
		STBE	DM/BETRIEB	19203	34082	21435	90532	.	.
416	TUEBINGEN	BETRIEBE	ANZAHL	6	21	5	3	-	1
		LF	HA	12	23	11	3	-	.
		STBE	DM/BETRIEB	9268	64211	32027	12202	-	.
417	ZOLLERNALBKREIS	BETRIEBE	ANZAHL	2	24	7	19	2	1
		LF	HA	.	22	21	241	.	.
		STBE	DM/BETRIEB	.	22259	42435	91140	.	.
421	ULM	BETRIEBE	ANZAHL	1	9	6	3	1	-
		LF	HA	.	7	8	20	.	-
		STBE	DM/BETRIEB	.	40848	40965	121225	.	-
425	ALB-DONAU-KREIS	BETRIEBE	ANZAHL	3	14	2	8	-	-
		LF	HA	3	10	.	35	-	-
		STBE	DM/BETRIEB	13226	29884	.	71649	-	-
426	9IBERACH	BETRIEBE	ANZAHL	5	17	4	14	2	-
		LF	HA	5	10	7	198	.	-
		STBE	DM/BETRIEB	11740	28099	21459	225949	.	-
435	BODENSEEKREIS	BETRIEBE	ANZAHL	12	24	8	10	1	-
		LF	HA	7	18	10	38	.	-
		STBE	DM/BETRIEB	5998	36908	27852	45985	.	-
436	RAVENSBURG	BETRIEBE	ANZAHL	3	28	3	12	-	-
		LF	HA	5	12	3	126	-	-
		STBE	DM/BETRIEB	27723	30515	16859	189015	-	-
437	SIGMARINGEN	BETRIEBE	ANZAHL	1	15	1	3	-	1
		LF	HA	.	13	.	76	-	.
		STBE	DM/BETRIEB	.	20337	.	445905	-	.

BETRIEBS- BEREICH FORST- WIRTSCHAFT	KOMBINATIONSBEREIBE								KOMBI- NIERTE VERBUND- BETRIEBE	SCHLUESSEL- NR.
	ZUSAMMEN	LANDWIRTSCHAFT-		GARTENBAU-		FORSTWIRTSCHAFT-		KOMB- NIERTE VERBUND- BETRIEBE		
		GARTENBAU	FORST- WIRTSCHAFT	LAND- WIRTSCHAFT	FORST- WIRTSCHAFT	LAND- WIRTSCHAFT	GARTENBAU			
39	40	41	42	43	44	45	46	47		
45	12	2	5	1	-	4	-	-	311	
13	63	.	29	.	-	26	-	-		
59918	11831	.	6180	.	-	21580	-	-		
428	279	11	188	11	-	69	-	-	315	
1012	4285	73	3252	63	-	897	-	-		
46921	18623	16873	19358	51932	-	11591	-	-		
227	389	14	256	12	-	106	1	-	316	
430	4351	.	3166	95	-	975	.	-		
30597	16295	.	16051	36006	-	14103	.	-		
680	1343	88	832	40	-	383	-	13	317	
1279	10537	335	7106	206	-	2889	-	71		
32646	13235	8467	13296	15387	-	13974	-	12654		
675	313	1	227	1	-	84	-	-	325	
596	1941	.	1484	.	-	447	-	-		
12807	7256	.	6724	.	-	8744	-	-		
548	240	-	187	-	-	53	-	-	326	
594	3396	-	2871	-	-	525	-	-		
28373	17259	-	18555	-	-	12688	-	-		
822	164	1	111	1	-	51	-	1	327	
687	724	.	418	.	-	180	-	.		
12108	1497	.	613	.	-	319	-	.		
293	115	14	48	29	-	24	-	3	335	
109	447	83	139	168	-	57	-	6		
33776	9328	10982	5759	21367	-	953	-	2431		
833	304	2	201	9	-	91	1	1	336	
534	1586	.	1208	29	-	342	.	.		
10818	3762	.	4154	19790	-	1375	.	.		
1832	499	1	358	1	-	139	-	1	337	
1086	3214	.	2563	.	-	614	-	.		
6014	3615	.	4167	.	-	1568	-	.		
252	103	5	81	2	-	15	-	1	415	
293	271	60	188	.	-	.	-	.		
42048	2132	21398	401	.	-	.	-	.		
116	82	12	49	6	-	14	1	2	416	
94	304	62	207	.	-	20	.	.		
44659	2698	7422	2430	.	-	160	.	.		
963	348	4	237	3	2	102	-	-	417	
1078	1071	.	708	24	.	270	-	-		
10522	620	.	290	17496	.	193	-	-		
29	6	1	3	1	-	1	-	-	421	
10	26	.	6	.	-	.	-	-		
59759	9354	.	2161	.	-	.	-	-		
487	95	7	49	2	-	37	-	-	425	
149	345	182	132	.	-	.	-	-		
19613	4989	56329	1044	.	-	.	-	-		
456	67	3	34	1	-	29	-	-	426	
181	241	.	107	-	-	69	-	-		
24403	3006	.	1085	.	-	799	-	-		
306	78	18	33	5	1	21	-	1	435	
222	752	247	367	108	.	.	-	.		
16202	22798	41730	17574	87298	.	.	-	.		
785	118	6	75	4	2	31	-	-	436	
1030	624	159	326	51	.	.	-	-		
16217	7473	101748	1498	22538	.	.	-	-		
589	118	1	79	1	-	38	-	-	437	
207	418	.	297	.	-	119	-	-		
16978	1062	.	1069	.	-	703	-	-		

201. Grundtabelle zur sozialökonomischen Gliederung der landwirtschaftlichen Betriebe und der Forstbetriebe 1987

LFDI	NR.	LANDW. GENUTZTE FLAECHE VON ... BIS UNTER ... HA	MERKMAL	BETRIEBE						
				BETRIEBE	UNTER	1 000	2 000	3 000	4 000	
				1	2	3	4	5	6	
LANDWIRTSCHAFT										
BETRIEBE, DEREN INHABER										
C1		0 AR	BETRIEBE	ANZAHL	355	150	32	21	28	
C2			LF	FLAECHE HA	-	-	-	-	-	
C3			ACKERLAND	FLAECHE HA	-	-	-	-	-	
C4			DAUERGRUENLAND	FLAECHE HA	-	-	-	-	-	
C5			WALD	FLAECHE HA	219	25	15	15	26	
C6			MILCHKUEHE	TIERE ANZAHL	1221	2	8	21	60	
C7			SCHWEINE O. FERKEL	TIERE ANZAHL	4675	1531	354	213	352	
C8			LEGEHENNEN	TIERE ANZAHL	118892	6976	1195	1435	309	
C9		0,01-	1	BETRIEBE	ANZAHL	10334	1736	2610	2338	1233
10			LF	FLAECHE HA	6020	942	1332	1371	839	
11			ACKERLAND	FLAECHE HA	1169	229	124	146	71	
12			DAUERGRUENLAND	FLAECHE HA	555	144	137	122	45	
13			WALD	FLAECHE HA	1827	357	499	257	224	
14			MILCHKUEHE	TIERE ANZAHL	1460	-	24	72	82	
15			SCHWEINE O. FERKEL	TIERE ANZAHL	10421	2864	1489	698	319	
16			LEGEHENNEN	TIERE ANZAHL	126744	16018	12766	9879	3645	
17		1 -	2	BETRIEBE	ANZAHL	19848	13540	1801	890	653
18			LF	FLAECHE HA	28173	19141	2593	1276	935	
19			ACKERLAND	FLAECHE HA	11308	8374	1009	437	291	
20			DAUERGRUENLAND	FLAECHE HA	12268	10157	1097	406	219	
21			WALD	FLAECHE HA	7646	4032	1527	721	469	
22			MILCHKUEHE	TIERE ANZAHL	2333	417	699	409	252	
23			SCHWEINE O. FERKEL	TIERE ANZAHL	15360	10324	2195	878	629	
24			LEGEHENNEN	TIERE ANZAHL	152029	63695	11179	5443	2718	
25		2 -	5	BETRIEBE	ANZAHL	25230	12072	3413	2258	1645
26			LF	FLAECHE HA	82853	37046	11636	7600	5887	
27			ACKERLAND	FLAECHE HA	37553	18653	5572	3160	2439	
28			DAUERGRUENLAND	FLAECHE HA	37419	17931	5755	4093	3139	
29			WALD	FLAECHE HA	17886	4290	2867	2122	1804	
30			MILCHKUEHE	TIERE ANZAHL	17800	304	1388	3015	3193	
31			SCHWEINE O. FERKEL	TIERE ANZAHL	51927	18527	10408	5963	4484	
32			LEGEHENNEN	TIERE ANZAHL	343861	73441	34584	27804	26620	
33		5 -	10	BETRIEBE	ANZAHL	22191	2049	2677	2062	1750
34			LF	FLAECHE HA	161627	13145	18011	14891	12584	
35			ACKERLAND	FLAECHE HA	79646	5113	11511	9572	7166	
36			DAUERGRUENLAND	FLAECHE HA	72764	7950	6381	5181	5279	
37			WALD	FLAECHE HA	36744	900	1501	1793	1986	
38			MILCHKUEHE	TIERE ANZAHL	60042	20	309	844	1911	
39			SCHWEINE O. FERKEL	TIERE ANZAHL	120763	3132	10021	11719	11232	
40			LEGEHENNEN	TIERE ANZAHL	396420	10908	21256	24927	21503	
41		10 -	15	BETRIEBE	ANZAHL	13976	209	287	430	633
42			LF	FLAECHE HA	172401	2470	3395	5082	7469	
43			ACKERLAND	FLAECHE HA	88039	522	1339	2777	4790	
44			DAUERGRUENLAND	FLAECHE HA	78975	1943	2037	2293	2645	
45			WALD	FLAECHE HA	36956	33	229	392	615	
46			MILCHKUEHE	TIERE ANZAHL	81946	-	23	60	214	
47			SCHWEINE O. FERKEL	TIERE ANZAHL	141879	208	615	1679	3836	
48			LEGEHENNEN	TIERE ANZAHL	343061	1031	1765	2877	5212	
49		15 -	20	BETRIEBE	ANZAHL	9945	37	60	33	114
50			LF	FLAECHE HA	172879	645	998	1427	1952	
51			ACKERLAND	FLAECHE HA	92109	36	285	503	974	
52			DAUERGRUENLAND	FLAECHE HA	76713	587	711	913	972	
53			WALD	FLAECHE HA	27618	15	58	35	142	
54			MILCHKUEHE	TIERE ANZAHL	94104	-	1	3	32	
55			SCHWEINE O. FERKEL	TIERE ANZAHL	166060	25	42	275	362	
56			LEGEHENNEN	TIERE ANZAHL	380024	54	183	367	889	
57		20 -	25	BETRIEBE	ANZAHL	7324	11	19	24	28
58			LF	FLAECHE HA	163651	246	418	533	622	
59			ACKERLAND	FLAECHE HA	92577	20	132	158	202	
60			DAUERGRUENLAND	FLAECHE HA	68204	225	286	375	419	
61			WALD	FLAECHE HA	19789	4	16	44	16	
62			MILCHKUEHE	TIERE ANZAHL	92138	-	1	-	6	
63			SCHWEINE O. FERKEL	TIERE ANZAHL	190423	22	4	16	107	
64			LEGEHENNEN	TIERE ANZAHL	335709	40	170	107	177	

MIT STANDARDBETRIEBSEINKOMMEN VON ... BIS UNTER ... DM											
4 000	5 000	6 000	7 000	8 000	9 000	10 000	11 000	12 000	13 000	14 000	15 000
5 000	6 000	7 000	8 000	9 000	10 000	11 000	12 000	13 000	14 000	15 000	16 000
7	8	9	10	11	12	13	14	15	16	17	18

LICHE BETRIEBE

NATUERLICHE PERSONEN SIND

8	11	9	15	17	6	7	3	3	4	01
-	-	-	-	-	-	-	-	-	-	02
-	-	-	-	-	-	-	-	-	-	03
-	-	-	-	-	-	-	-	-	-	04
5	10	5	28	12	8	2	-	9	6	05
20	23	38	74	102	29	54	20	17	31	06
218	324	59	354	54	182	345	2	4	49	07
1535	2632	6447	4570	6429	45	46	19	6617	5024	08
655	343	176	67	77	53	58	52	44	38	09
483	255	131	31	37	22	27	24	23	17	10
44	27	20	18	20	14	15	15	14	11	11
24	13	6	8	7	3	6	3	1	3	12
106	60	52	65	42	16	19	19	6	15	13
88	129	60	100	126	48	114	48	23	51	14
566	183	201	86	609	52	51	218	6	18	15
8531	716	2869	3228	3752	3194	2842	3393	55	4375	16
475	448	371	355	234	173	117	91	70	54	17
664	612	501	481	338	252	183	146	115	93	18
179	139	95	72	40	31	22	19	15	16	19
119	83	43	33	18	14	8	9	5	2	20
234	217	84	99	38	33	16	11	14	5	21
137	58	74	34	16	25	9	29	6	-	22
279	248	180	90	88	101	19	14	1	-	23
4458	3217	1212	6852	390	289	4239	180	121	82	24
1203	802	576	397	313	246	209	179	135	141	25
4412	2910	2088	1420	1130	851	723	603	444	446	26
1857	1199	858	586	466	337	249	212	156	140	27
2203	1380	883	550	395	209	191	116	62	70	28
1483	1189	762	665	497	292	397	148	167	112	29
2832	2048	1381	911	649	297	285	160	50	109	30
3641	1973	1316	1130	746	613	408	215	649	170	31
18418	13585	13140	5695	6815	2268	1076	5994	584	3693	32
1572	1547	1512	1353	1158	950	823	635	528	471	33
11135	10888	11078	10021	8767	7256	6454	5040	4274	3822	34
5602	5331	5354	4865	4071	3408	3065	2264	1885	1666	35
5393	5390	5525	4981	4502	3649	3199	2579	2201	1973	36
1893	2121	2111	2306	1902	1779	1597	1437	1443	1388	37
3179	4280	5112	5518	5432	4849	4551	3871	3266	3178	38
9551	9445	9168	9036	7061	6044	5650	4045	3906	3476	39
27816	23035	25044	20689	17484	29596	33622	17530	10896	9213	40
635	599	578	536	618	619	631	653	664	647	41
7621	7341	6965	6457	7359	7439	7582	7920	8099	7945	42
5143	4784	4505	3840	4034	3976	4102	4077	4199	4162	43
2433	2507	2408	2572	3267	3394	3413	3777	3830	3696	44
604	616	784	755	1064	1210	969	1414	1335	1552	45
339	610	825	1235	1991	2406	2910	3528	4041	4235	46
4603	5990	6275	6389	6316	6133	6899	6706	7915	7231	47
5453	7483	10777	6848	13531	14241	13143	13920	22256	21743	48
156	147	220	229	214	226	205	206	225	283	49
2593	2483	3747	3911	3711	3878	3538	3467	3846	4812	50
1491	1630	2362	2708	2383	2629	2346	2126	2392	2945	51
1094	846	1369	1189	1312	1232	1170	1322	1434	1846	52
212	156	330	336	298	386	291	371	431	437	53
52	56	156	217	300	431	495	637	876	1354	54
591	1079	1895	2339	2148	2710	2858	3065	3211	4122	55
858	2310	1875	5021	2126	6906	4146	3767	11161	6817	56
33	46	56	84	82	80	93	94	90	109	57
729	1014	1228	1854	1809	1757	2036	2089	1972	2397	58
269	501	668	1070	1160	1280	1374	1587	1436	1670	59
458	509	554	780	643	473	649	492	524	718	60
83	70	75	112	101	96	146	147	185	211	61
6	9	21	69	61	64	124	126	199	300	62
74	254	291	498	579	933	1070	1296	1372	2037	63
2114	483	366	948	969	496	1823	1535	6110	2134	64

Noch: 201. Grundtabelle zur sozialökonomischen Gliederung der landwirtschaftlichen Betriebe und der Forstbetriebe 1987

				BETRIEBE					
LFDI	LANDW. GENUTZTE FLAECHE	MERKMAL	14 000	15 000	16 000	18 000	20 000	20 000	
NR.	VON ... BIS UNTER ... HA		15 000	16 000	18 000	20 000	22 000		
			17	18	19	20	21		
LANDWIRTSCHAFT									
BETRIEBE, DEREN INHABER									
01	0 AR	BETRIEBE	ANZAHL	1	2	3	3	3	
02		LF	FLAECHE HA	.	.	-	-	-	
03		ACKERLAND	FLAECHE HA	.	.	-	-	-	
04		DAUERGRUENLAND	FLAECHE HA	.	.	-	-	-	
05		WALD	FLAECHE HA	.	.	4	8	-	
06		MILCHKUEHE	TIERE ANZAHL	.	.	10	29	40	
07		SCHWEINE O. FERKEL	TIERE ANZAHL	.	.	9	4	64	
08		LEGEHENNEN	TIERE ANZAHL	.	.	10225	12	-	
09	0,01-	1	BETRIEBE	ANZAHL	46	37	90	63	61
10		LF	FLAECHE HA	23	21	44	37	32	
11		ACKERLAND	FLAECHE HA	15	14	32	22	21	
12		DAUERGRUENLAND	FLAECHE HA	1	1	4	5	4	
13		WALD	FLAECHE HA	3	2	4	17	10	
14		MILCHKUEHE	TIERE ANZAHL	24	22	85	79	59	
15		SCHWEINE O. FERKEL	TIERE ANZAHL	66	5	47	701	37	
16		LEGEHENNEN	TIERE ANZAHL	36	320	115	337	40	
17	1 -	2	BETRIEBE	ANZAHL	39	46	21	23	25
18		LF	FLAECHE HA	65	73	29	33	34	
19		ACKERLAND	FLAECHE HA	14	15	17	21	18	
20		DAUERGRUENLAND	FLAECHE HA	1	5	6	5	3	
21		WALD	FLAECHE HA	6	17	3	26	2	
22		MILCHKUEHE	TIERE ANZAHL	-	-	17	3	3	
23		SCHWEINE O. FERKEL	TIERE ANZAHL	3	200	6	-	22	
24		LEGEHENNEN	TIERE ANZAHL	12	43	2050	10	21	
25	2 -	5	BETRIEBE	ANZAHL	101	125	224	187	147
26		LF	FLAECHE HA	339	412	738	614	523	
27		ACKERLAND	FLAECHE HA	117	135	188	173	124	
28		DAUERGRUENLAND	FLAECHE HA	39	58	90	41	40	
29		WALD	FLAECHE HA	59	128	182	175	61	
30		MILCHKUEHE	TIERE ANZAHL	65	102	146	75	26	
31		SCHWEINE O. FERKEL	TIERE ANZAHL	295	209	196	141	174	
32		LEGEHENNEN	TIERE ANZAHL	1799	819	3632	1284	781	
33	5 -	10	BETRIEBE	ANZAHL	344	306	449	340	258
34		LF	FLAECHE HA	2794	2468	3591	2693	2030	
35		ACKERLAND	FLAECHE HA	1169	1037	1424	936	741	
36		DAUERGRUENLAND	FLAECHE HA	1404	1194	1715	1260	855	
37		WALD	FLAECHE HA	1031	1008	1643	1453	1262	
38		MILCHKUEHE	TIERE ANZAHL	2255	1953	2807	2066	1456	
39		SCHWEINE O. FERKEL	TIERE ANZAHL	2328	2211	3783	2373	1534	
40		LEGEHENNEN	TIERE ANZAHL	10430	6318	6490	6421	3903	
41	10 -	15	BETRIEBE	ANZAHL	630	566	1022	814	632
42		LF	FLAECHE HA	7832	7030	12894	10345	8062	
43		ACKERLAND	FLAECHE HA	3978	3735	6481	5042	3684	
44		DAUERGRUENLAND	FLAECHE HA	3775	3205	6188	5072	4180	
45		WALD	FLAECHE HA	1244	1401	2767	2344	2518	
46		MILCHKUEHE	TIERE ANZAHL	4682	4179	8585	7741	6513	
47		SCHWEINE O. FERKEL	TIERE ANZAHL	6612	7292	11027	9126	6620	
48		LEGEHENNEN	TIERE ANZAHL	10014	15635	21207	17435	19725	
49	15 -	20	BETRIEBE	ANZAHL	259	319	699	695	719
50		LF	FLAECHE HA	4404	5463	11969	11942	12431	
51		ACKERLAND	FLAECHE HA	2529	3113	6847	6573	6937	
52		DAUERGRUENLAND	FLAECHE HA	1848	2324	5043	5263	5383	
53		WALD	FLAECHE HA	565	520	1376	1649	1964	
54		MILCHKUEHE	TIERE ANZAHL	1354	2041	5048	5932	6678	
55		SCHWEINE O. FERKEL	TIERE ANZAHL	3903	4721	10829	10130	12118	
56		LEGEHENNEN	TIERE ANZAHL	12070	5146	18482	25491	19292	
57	20 -	25	BETRIEBE	ANZAHL	80	116	258	285	343
58		LF	FLAECHE HA	1764	2566	5715	6296	7566	
59		ACKERLAND	FLAECHE HA	1113	1534	3667	3923	4633	
60		DAUERGRUENLAND	FLAECHE HA	645	997	2014	2343	2903	
61		WALD	FLAECHE HA	140	245	543	526	845	
62		MILCHKUEHE	TIERE ANZAHL	296	434	1282	1954	2814	
63		SCHWEINE O. FERKEL	TIERE ANZAHL	1152	2714	4928	5693	5746	
64		LEGEHENNEN	TIERE ANZAHL	963	1673	11456	8034	20679	

MIT STANDARDBETRIEBSEINKOMMEN VON ... BIS UNTER ... DM

22 000	25 000	30 000	35 000	40 000	45 000	50 000	60 000	70 000	80 000	100 000	UND MEHR	INFLD	INR.
22	23	24	25	26	27	28	29	30	31	32			

LICHE BETRIEBE

NATUERLICHE PERSONEN SIND

7	5	1	5	3	2	1	2	-	2	1	01
-	-	.	-	-	.	.	.	-	.	.	02
-	-	.	-	-	.	.	.	-	.	.	03
-	-	.	-	-	.	.	.	-	.	.	04
7	5	.	2	20	.	.	.	-	.	.	05
105	82	.	101	85	.	.	.	-	.	.	06
14	40	.	4	1	.	.	.	-	.	.	07
6538	6639	.	10045	8	.	.	.	-	.	.	08
90	111	70	56	59	33	47	33	27	18	23	09
44	54	38	34	36	20	29	22	19	13	19	10
37	50	33	31	32	20	26	20	18	12	19	11
3	2	4	2	2	0	3	1	0	1	-	12
5	3	3	8	30	-	2	2	1	0	0	13
51	21	38	25	53	-	38	-	-	-	-	14
619	386	33	-	1153	-	24	-	-	-	-	15
5035	17613	14941	-	12	8	20	14004	-	-	-	16
43	58	48	40	28	28	40	29	25	33	50	17
59	85	72	58	40	40	56	41	35	49	72	18
46	61	45	41	32	36	46	37	29	46	67	19
2	8	5	2	2	2	7	3	1	2	2	20
7	7	3	8	4	3	3	1	1	0	6	21
18	57	-	-	-	-	24	-	46	-	-	22
6	4	-	4	1	-	68	-	-	-	-	23
41	2504	-	66	5	20	147	-	10	-	43020	24
145	196	118	80	62	40	60	38	28	25	65	25
507	716	452	312	226	143	173	116	92	87	296	26
107	130	80	61	67	51	115	61	42	57	161	27
35	34	17	25	8	4	16	10	7	3	14	28
138	80	26	181	34	5	3	3	4	3	10	29
27	96	25	43	23	-	45	5	-	-	-	30
182	190	269	9	11	2	2	1	-	3	-	31
313	1061	10136	12068	40	-	28	43	10	-	78130	32
288	272	200	121	95	68	135	78	33	46	71	33
2231	2127	1526	900	720	489	968	569	264	371	515	34
803	738	580	268	254	142	194	95	24	81	239	35
813	660	281	177	77	40	51	16	5	17	17	36
1120	1684	992	557	347	385	297	59	15	308	134	37
1314	1020	391	298	81	31	39	-	-	5	6	38
1312	1355	663	540	653	233	175	50	-	12	5	39
11060	10782	16949	11943	6998	200	5187	145	15	25	6015	40
697	814	429	209	132	78	81	40	14	22	57	41
8983	10525	5544	2703	1675	1001	1021	509	175	266	701	42
3745	3920	1927	1004	717	514	468	242	57	79	196	43
4952	5993	3090	1206	542	207	213	63	31	25	20	44
3192	4470	2905	1435	918	472	861	231	299	219	8	45
7942	10168	5637	2313	1026	360	298	50	23	7	5	46
8367	10127	4193	2631	2041	990	1405	487	156	5	5	47
29656	19939	22282	5984	4780	28584	7289	178	27	16	30	48
997	1354	929	642	401	189	184	55	29	13	46	49
17397	23725	16440	11492	7185	3424	3290	1154	506	239	807	50
9439	12462	7529	4695	3037	1530	1491	500	247	123	216	51
7737	10956	8537	6439	3848	1610	1228	320	108	31	34	52
3266	4600	3414	2368	1940	545	814	631	302	17	49	53
10608	17387	14218	11569	7568	3392	2707	658	238	76	14	54
18310	25948	18707	12749	10016	5645	5500	1747	635	4	376	55
32699	54080	35024	23684	21641	15946	30404	339	17135	22062	50	56
593	1019	1022	854	659	488	470	160	68	37	23	57
13155	22696	22891	19147	14819	11074	10672	3663	1556	839	529	58
7718	13286	13217	10415	7562	5429	4941	1977	942	488	178	59
5357	9241	9444	8509	6996	5413	5316	1405	376	120	21	60
1383	2990	3358	2871	2293	1616	1180	324	76	59	33	61
5547	11679	13938	13989	12690	10358	11041	3539	1135	506	1	62
14186	24993	29343	27329	19435	17270	17965	6756	2569	1601	190	63
33252	30190	37020	40882	31989	9928	26019	5626	7047	36459	15970	64

Noch: 201. Grundtabelle zur sozialökonomischen Gliederung der landwirtschaftlichen Betriebe und der Forstbetriebe 1987

LFDI	NR.	LANDW. GENUZT FLAECHE VON ... BIS UNTER ... HA	MERKMAL	BETRIEBE	UNTER	1 000	2 000	3 000	4 000	BETRIEBE
				1 / 2	3	4	5	6		
LANDWIRTSCHAFT										
BETRIEBE, DEREN INHABER										
65	25	- 30	BETRIEBE	ANZAHL	5284	6	15	12	23	
66			LF	FLAECHE HA	144435	164	402	328	634	
67			ACKERLAND	FLAECHE HA	83072	9	63	80	197	
68			DAUERGRUENLAND	FLAECHE HA	59741	155	339	243	436	
69			WALD	FLAECHE HA	15389	1	14	13	17	
70			MILCHKUEHE	TIERE ANZAHL	81552	-	1	-	7	
71			SCHWEINE O. Ferkel	TIERE ANZAHL	167651	2	3	6	40	
72			LEGEHENNEN	TIERE ANZAHL	273826	40	136	7	153	
73	30	- 40	BETRIEBE	ANZAHL	5794	1	6	7	10	
74			LF	FLAECHE HA	198916	.	196	231	348	
75			ACKERLAND	FLAECHE HA	121839	.	24	42	47	
76			DAUERGRUENLAND	FLAECHE HA	75334	.	172	191	300	
77			WALD	FLAECHE HA	16529	.	3	5	25	
78			MILCHKUEHE	TIERE ANZAHL	105524	.	-	-	-	
79			SCHWEINE O. Ferkel	TIERE ANZAHL	245089	.	4	7	2	
80			LEGEHENNEN	TIERE ANZAHL	308374	.	-	24	5	
81	40	- 50	BETRIEBE	ANZAHL	2631	-	2	1	3	
82			LF	FLAECHE HA	116662	-	.	.	134	
83			ACKERLAND	FLAECHE HA	73962	-	.	.	30	
84			DAUERGRUENLAND	FLAECHE HA	41823	-	.	.	104	
85			WALD	FLAECHE HA	7853	-	.	.	16	
86			MILCHKUEHE	TIERE ANZAHL	54566	-	.	.	-	
87			SCHWEINE O. Ferkel	TIERE ANZAHL	145750	-	.	.	-	
88			LEGEHENNEN	TIERE ANZAHL	204087	-	.	.	-	
89	50	- 75	BETRIEBE	ANZAHL	2095	-	-	-	3	
90			LF	FLAECHE HA	123844	-	-	-	166	
91			ACKERLAND	FLAECHE HA	81412	-	-	-	17	
92			DAUERGRUENLAND	FLAECHE HA	41703	-	-	-	149	
93			WALD	FLAECHE HA	5397	-	-	-	1	
94			MILCHKUEHE	TIERE ANZAHL	45924	-	-	-	-	
95			SCHWEINE O. Ferkel	TIERE ANZAHL	137763	-	-	-	-	
96			LEGEHENNEN	TIERE ANZAHL	286314	-	-	-	15	
97	75	- 100	BETRIEBE	ANZAHL	494	-	-	3	1	
98			LF	FLAECHE HA	41859	-	-	239	.	
99			ACKERLAND	FLAECHE HA	28761	-	-	6	.	
100			DAUERGRUENLAND	FLAECHE HA	12798	-	-	232	.	
101			WALD	FLAECHE HA	1212	-	-	1	.	
102			MILCHKUEHE	TIERE ANZAHL	9433	-	-	-	.	
103			SCHWEINE O. Ferkel	TIERE ANZAHL	42263	-	-	2	.	
104			LEGEHENNEN	TIERE ANZAHL	187416	-	-	10	.	
105	100	- 150	BETRIEBE	ANZAHL	217	-	-	1	-	
106			LF	FLAECHE HA	25647	-	-	.	-	
107			ACKERLAND	FLAECHE HA	18702	-	-	.	-	
108			DAUERGRUENLAND	FLAECHE HA	6889	-	-	.	-	
109			WALD	FLAECHE HA	849	-	-	.	-	
110			MILCHKUEHE	TIERE ANZAHL	2939	-	-	.	-	
111			SCHWEINE O. Ferkel	TIERE ANZAHL	22239	-	-	.	-	
112			LEGEHENNEN	TIERE ANZAHL	90435	-	-	.	-	
113	150	- 200	BETRIEBE	ANZAHL	58	-	-	-	-	
114			LF	FLAECHE HA	9811	-	-	-	-	
115			ACKERLAND	FLAECHE HA	6357	-	-	-	-	
116			DAUERGRUENLAND	FLAECHE HA	3443	-	-	-	-	
117			WALD	FLAECHE HA	1551	-	-	-	-	
118			MILCHKUEHE	TIERE ANZAHL	121	-	-	-	-	
119			SCHWEINE O. Ferkel	TIERE ANZAHL	3814	-	-	-	-	
120			LEGEHENNEN	TIERE ANZAHL	33989	-	-	-	-	
121	200 UND MEHR		BETRIEBE	ANZAHL	40	-	-	-	-	
122			LF	FLAECHE HA	11327	-	-	-	-	
123			ACKERLAND	FLAECHE HA	5005	-	-	-	-	
124			DAUERGRUENLAND	FLAECHE HA	6290	-	-	-	-	
125			WALD	FLAECHE HA	285	-	-	-	-	
126			MILCHKUEHE	TIERE ANZAHL	1	-	-	-	-	
127			SCHWEINE O. Ferkel	TIERE ANZAHL	5553	-	-	-	-	
128			LEGEHENNEN	TIERE ANZAHL	820	-	-	-	-	

MIT STANDARDBETRIEBSEINKOMMEN VON ... BIS UNTER ... DM											
4 000	5 000	6 000	7 000	8 000	9 000	10 000	11 000	12 000	13 000	14 000	INR.
7	8	9	10	11	12	13	14	15	16		

LICHE BETRIEBE

NATUERLICHE PERSONEN SIND

19	15	23	22	25	32	28	44	43	36	65
514	407	621	594	676	859	752	1205	1152	993	66
164	172	249	354	319	529	519	759	775	772	67
350	235	371	240	356	327	232	440	369	216	68
28	17	43	35	89	56	38	79	66	57	69
9	2	19	10	24	42	12	29	50	23	70
47	25	71	121	140	268	379	410	143	451	71
105	54	55	229	97	184	135	311	212	903	72
9	9	18	15	11	22	17	24	25	22	73
298	320	626	510	378	753	576	814	836	748	74
134	52	193	250	149	365	281	442	563	472	75
164	268	432	260	227	386	294	370	271	274	76
35	26	21	30	12	5	40	44	16	31	77
-	-	3	-	6	22	3	36	7	28	78
8	11	24	142	161	106	78	50	188	150	79
-	-	955	959	59	222	970	147	753	166	80
2	5	3	6	1	6	1	3	7	3	81
.	237	138	264	.	265	.	132	296	132	82
.	106	38	127	.	105	.	47	157	68	83
.	131	99	138	.	159	.	84	139	62	84
.	3	8	6	.	10	.	4	4	12	85
.	-	-	1	.	-	.	2	-	-	86
.	-	-	-	.	4	.	25	39	15	87
.	-	-	100	.	-	.	15	45	50	88
-	3	3	5	2	3	3	3	2	1	89
-	166	172	296	.	170	200	165	.	.	90
-	39	57	104	.	30	17	0	.	.	91
-	127	114	192	.	140	182	164	.	.	92
-	2	0	11	.	-	2	6	.	.	93
-	-	-	-	.	-	-	-	.	.	94
-	-	-	15	.	-	-	-	.	.	95
-	-	30	980	.	10	45	10	.	.	96
-	-	-	2	-	1	3	2	1	-	97
-	-	-	.	-	.	270	.	.	-	98
-	-	-	.	-	.	7	.	.	-	99
-	-	-	.	-	.	263	.	.	-	100
-	-	-	.	-	.	0	.	.	-	101
-	-	-	.	-	.	1	.	.	-	102
-	-	-	.	-	-	103
-	-	-	.	-	.	10	.	.	-	104
-	-	1	1	-	-	1	-	-	-	105
-	-	.	.	-	-	.	-	-	-	106
-	-	.	.	-	-	.	-	-	-	107
-	-	.	.	-	-	.	-	-	-	108
-	-	.	.	-	-	.	-	-	-	109
-	-	.	.	-	-	.	-	-	-	110
-	-	.	.	-	-	.	-	-	-	111
-	-	.	.	-	-	.	-	-	-	112
-	-	1	-	-	-	-	-	-	-	113
-	-	.	-	-	-	-	-	-	-	114
-	-	.	-	-	-	-	-	-	-	115
-	-	.	-	-	-	-	-	-	-	116
-	-	.	-	-	-	-	-	-	-	117
-	-	.	-	-	-	-	-	-	-	118
-	-	.	-	-	-	-	-	-	-	119
-	-	.	-	-	-	-	-	-	-	120
-	-	1	-	-	-	-	-	-	-	121
-	-	.	-	-	-	-	-	-	-	122
-	-	.	-	-	-	-	-	-	-	123
-	-	.	-	-	-	-	-	-	-	124
-	-	.	-	-	-	-	-	-	-	125
-	-	.	-	-	-	-	-	-	-	126
-	-	.	-	-	-	-	-	-	-	127
-	-	.	-	-	-	-	-	-	-	128

Noch: 201. Grundtabelle zur sozialökonomischen Gliederung der landwirtschaftlichen Betriebe und der Forstbetriebe 1987

LFDI	NF	LANDW. GENUTZTE FLAECHE VON ... BIS UNTER ... HA	MERKMAL	BETRIEBE					
				14 000	15 000	16 000	18 000	20 000	22 000
				17	18	19	20	21	

LANDWIRTSCHAFT											
BETRIEBE, DEREN INHABER											
65	25	-	30	BETRIEBE	ANZAHL	48	44	87	109	135	
66				LF	FLAECHE	HA	1307	1191	2348	2911	3666
67				ACKERLAND	FLAECHE	HA	871	790	1649	1872	2426
68				DAUERGRUENLAND	FLAECHE	HA	427	399	691	1031	1227
69				WALD	FLAECHE	HA	42	76	181	242	199
70				MILCHKUEHE	TIERE	ANZAHL	81	131	246	447	763
71				SCHWEINE O. Ferkel	TIERE	ANZAHL	608	514	1631	2846	3528
72				LEGEHENNEN	TIERE	ANZAHL	1119	923	3060	3117	1833
73	30	-	40	BETRIEBE	ANZAHL	22	28	65	68	90	
74				LF	FLAECHE	HA	765	942	2225	2339	3030
75				ACKERLAND	FLAECHE	HA	554	592	1557	1753	2187
76				DAUERGRUENLAND	FLAECHE	HA	208	348	664	583	833
77				WALD	FLAECHE	HA	43	70	119	92	137
78				MILCHKUEHE	TIERE	ANZAHL	27	43	128	111	317
79				SCHWEINE O. Ferkel	TIERE	ANZAHL	70	470	549	1309	1939
80				LEGEHENNEN	TIERE	ANZAHL	394	101	1717	2339	2181
81	40	-	50	BETRIEBE	ANZAHL	8	12	7	15	19	
82				LF	FLAECHE	HA	346	529	318	661	843
83				ACKERLAND	FLAECHE	HA	180	334	209	381	549
84				DAUERGRUENLAND	FLAECHE	HA	165	194	108	278	292
85				WALD	FLAECHE	HA	11	4	4	23	26
86				MILCHKUEHE	TIERE	ANZAHL	7	12	5	3	37
87				SCHWEINE O. Ferkel	TIERE	ANZAHL	74	30	60	334	171
88				LEGEHENNEN	TIERE	ANZAHL	65	46	35	131	190
89	50	-	75	BETRIEBE	ANZAHL	5	1	12	13	9	
90				LF	FLAECHE	HA	286	699	1014	509	509
91				ACKERLAND	FLAECHE	HA	58	197	481	280	280
92				DAUERGRUENLAND	FLAECHE	HA	228	499	533	228	228
93				WALD	FLAECHE	HA	-	32	58	18	18
94				MILCHKUEHE	TIERE	ANZAHL	-	4	17	21	21
95				SCHWEINE O. Ferkel	TIERE	ANZAHL	-	403	250	65	65
96				LEGEHENNEN	TIERE	ANZAHL	20	44	278	41	41
97	75	-	100	BETRIEBE	ANZAHL	2	-	-	4	1	
98				LF	FLAECHE	HA	-	-	329	-	-
99				ACKERLAND	FLAECHE	HA	-	-	47	-	-
100				DAUERGRUENLAND	FLAECHE	HA	-	-	282	-	-
101				WALD	FLAECHE	HA	-	-	-	-	-
102				MILCHKUEHE	TIERE	ANZAHL	-	-	-	-	-
103				SCHWEINE O. Ferkel	TIERE	ANZAHL	-	-	-	-	-
104				LEGEHENNEN	TIERE	ANZAHL	-	-	-	-	-
105	100	-	150	BETRIEBE	ANZAHL	1	1	3	2	1	
106				LF	FLAECHE	HA	-	358	-	-	-
107				ACKERLAND	FLAECHE	HA	-	1	-	-	-
108				DAUERGRUENLAND	FLAECHE	HA	-	357	-	-	-
109				WALD	FLAECHE	HA	-	0	-	-	-
110				MILCHKUEHE	TIERE	ANZAHL	-	-	-	-	-
111				SCHWEINE O. Ferkel	TIERE	ANZAHL	-	-	-	-	-
112				LEGEHENNEN	TIERE	ANZAHL	-	20	-	-	-
113	150	-	200	BETRIEBE	ANZAHL	-	-	-	3	-	
114				LF	FLAECHE	HA	-	-	512	-	-
115				ACKERLAND	FLAECHE	HA	-	-	3	-	-
116				DAUERGRUENLAND	FLAECHE	HA	-	-	509	-	-
117				WALD	FLAECHE	HA	-	-	-	-	-
118				MILCHKUEHE	TIERE	ANZAHL	-	-	-	-	-
119				SCHWEINE O. Ferkel	TIERE	ANZAHL	-	-	-	-	-
120				LEGEHENNEN	TIERE	ANZAHL	-	-	-	-	-
121	200 UND MEHR			BETRIEBE	ANZAHL	-	-	-	-	1	
122				LF	FLAECHE	HA	-	-	-	-	-
123				ACKERLAND	FLAECHE	HA	-	-	-	-	-
124				DAUERGRUENLAND	FLAECHE	HA	-	-	-	-	-
125				WALD	FLAECHE	HA	-	-	-	-	-
126				MILCHKUEHE	TIERE	ANZAHL	-	-	-	-	-
127				SCHWEINE O. Ferkel	TIERE	ANZAHL	-	-	-	-	-
128				LEGEHENNEN	TIERE	ANZAHL	-	-	-	-	-

MIT STANDARDBETRIEBSEINKOMMEN VON ... BIS UNTER ... DM											
22 000	25 000	30 000	35 000	40 000	45 000	50 000	60 000	70 000	80 000	100 000	100 000
											UND
											MEHR
											INR.
22	23	24	25	26	27	28	29	30	31	32	

LICHE BETRIEBE

NATUERLICHE PERSONEN SIND

246	571	666	649	638	490	711	331	126	58	33	65
6661	15536	18172	17715	17454	13462	19536	9153	3500	1621	970	66
4331	9152	10401	10407	10252	7605	10382	4701	1814	1016	442	67
2295	6298	7687	7203	7066	5748	8893	4255	1591	524	101	68
469	1383	2239	2139	2338	1689	2256	925	428	188	42	69
1752	6134	9065	9797	11057	9722	16849	9332	3936	1773	239	70
5946	11199	20166	22604	22893	19866	32644	15063	3458	4993	1344	71
17835	20642	27600	16971	26054	50257	39812	28954	24507	341	8130	72
132	328	445	539	685	648	1099	738	417	231	62	73
4501	11069	14954	18326	23378	22158	37860	25707	14560	8243	2190	74
3236	7049	9153	11657	14590	13656	23023	14953	8165	4993	1708	75
1244	3980	5733	6591	8665	8365	14577	10491	6175	3032	200	76
242	675	1032	1369	1989	2172	3849	2462	1379	516	39	77
560	2614	5104	7206	10906	11817	24051	20056	13457	8044	978	78
4123	9641	14246	25868	28342	28353	51712	38101	20663	14465	4208	79
4461	11619	27575	18146	35987	25376	38164	50674	22956	41804	20620	80
53	91	105	164	205	189	506	479	343	319	73	81
2292	4056	4713	7235	9035	8315	22335	21262	15232	14259	3269	82
1587	3033	3094	4822	5741	5562	14769	13431	9126	8240	2192	83
700	1013	1609	2400	3272	2722	7491	7742	6029	5886	727	84
19	245	196	247	476	419	1529	1660	1526	1227	175	85
139	384	913	1713	2721	2838	9460	11767	10285	11931	2348	86
1036	2281	3361	6331	9561	12035	32433	31615	22198	19749	4348	87
714	2824	1939	7412	5616	12077	36142	57346	14357	34630	27346	88
16	41	68	76	96	115	250	363	345	449	203	89
926	2374	3904	4386	5443	6664	14505	21292	20554	27143	12473	90
384	1537	2634	2964	3752	4689	9970	14382	13810	17729	8146	91
539	835	1261	1418	1684	1963	4498	6863	6665	9334	3886	92
17	75	121	94	166	188	508	908	957	1315	915	93
18	124	186	458	916	1221	3850	7424	8718	14888	8077	94
128	858	1057	2458	3623	6960	12606	24511	23124	40694	21011	95
117	2794	10665	1061	4842	5447	15979	31640	13381	113637	85278	96
1	6	7	9	7	12	30	53	66	142	141	97
.	481	597	720	604	1009	2474	4566	5533	11997	12095	98
.	231	176	362	262	712	1738	3716	3983	8828	8613	99
.	251	421	357	342	297	730	842	1541	3131	3244	100
.	17	6	27	10	9	9	59	35	277	696	101
.	8	6	2	6	55	213	351	1253	2991	4546	102
.	668	83	150	11	323	1088	3675	3266	15151	17837	103
.	76	32	15	79	170	239	2660	5403	10194	169528	104
4	1	2	1	2	-	10	13	20	38	114	105
439	-	1170	1473	2288	4368	13634	106
60	-	701	1119	1997	3210	11346	107
380	-	468	352	289	1143	2246	108
-	-	31	15	12	95	698	109
-	-	48	37	26	518	2303	110
-	-	303	736	1638	3104	16339	111
-	-	28	76	1953	4647	83679	112
3	2	1	3	-	-	-	1	-	4	39	113
541	.	.	485	-	-	-	-	-	617	6633	114
22	.	.	20	-	-	-	-	-	362	5914	115
519	.	.	465	-	-	-	-	-	254	710	116
1	.	.	2	-	-	-	-	-	4	1544	117
-	.	.	19	-	-	-	-	-	1	191	118
-	.	.	3	-	-	-	-	-	-	3811	119
-	.	.	15	-	-	-	-	-	12	33962	120
1	2	2	3	2	1	-	2	1	2	22	121
.	.	.	823	.	.	-	.	.	.	6195	122
.	.	.	5	.	.	-	.	.	.	4765	123
.	.	.	818	.	.	-	.	.	.	1402	124
.	.	.	2	.	.	-	.	.	.	281	125
.	.	.	-	.	.	-	.	.	.	-	126
.	.	.	-	.	.	-	.	.	.	5545	127
.	.	.	-	.	.	-	.	.	.	750	128

Noch: 201. Grundtabelle zur sozialökonomischen Gliederung der landwirtschaftlichen Betriebe und der Forstbetriebe 1987

BETRIEBE									
LFDI NR.	LANDW. GENUZTTE FLAECHE VON ... BIS UNTER ... HA	MERKMAL	BETRIEBE	UNTER	1 000	2 000	3 000	4 000	
			INSGESAMT	1 000	2 000				
			1 / 2	3	4	5	6		
LANDWIRTSCHAFT									
BETRIEBE, DEREN INHABER									
129	INSGESAMT	BETRIEBE	ANZAHL	125816	29811	10922	8130	6124	
130	LF	FLAECHE	HA	1460104	73835	29058	33121	31658	
131	ACKERLAND	FLAECHE	HA	821511	32977	20062	16891	16224	
132	DAUERGRUENLAND	FLAECHE	HA	594919	39129	16997	14187	13795	
133	WALD	FLAECHE	HA	197749	9757	7030	5449	5340	
134	MILCHKUEHE	TIERE	ANZAHL	651104	743	2954	4430	5757	
135	SCHWEINE O. FERKEL	TIERE	ANZAHL	1471630	36685	25135	21451	21363	
136	LEGEHENNEN	TIERE	ANZAHL	3582001	172203	83234	71886	61246	
BETRIEBE, DEREN INHABER									
137	INSGESAMT	BETRIEBE	ANZAHL	1020	340	98	43	20	
138	LF	FLAECHE	HA	23823	1096	796	380	164	
139	ACKERLAND	FLAECHE	HA	11634	110	28	23	10	
140	DAUERGRUENLAND	FLAECHE	HA	10584	922	706	337	144	
141	WALD	FLAECHE	HA	3067	97	88	36	34	
142	MILCHKUEHE	TIERE	ANZAHL	2984	1	2	2	-	
143	SCHWEINE O. FERKEL	TIERE	ANZAHL	13877	228	137	39	13	
144	LEGEHENNEN	TIERE	ANZAHL	244069	137	127	27	80	
ZU									
145	INSGESAMT	BETRIEBE	ANZAHL	126836	30151	11020	8173	6144	
146	LF	FLAECHE	HA	1483927	74932	39854	33500	31822	
147	ACKERLAND	BETRIEBE	ANZAHL	104019	21836	7656	5747	4680	
148		FLAECHE	HA	833145	33088	20091	16914	16235	
149	DAUERGRUENLAND	BETRIEBE	ANZAHL	104234	24854	7852	5622	4503	
150		FLAECHE	HA	605503	40051	17703	14523	13938	
151	WALD	BETRIEBE	ANZAHL	65290	12520	4620	3407	2809	
152		FLAECHE	HA	200816	9854	7118	5486	5374	
153	MILCHKUEHE	BETRIEBE	ANZAHL	54046	744	2129	2226	2263	
154		TIERE	ANZAHL	654088	744	2956	4432	5757	
155	SCHWEINE O. FERKEL	BETRIEBE	ANZAHL	65444	9517	4505	3371	3000	
156		TIERE	ANZAHL	1485507	36913	25272	21490	21376	
157	LEGEHENNEN	BETRIEBE	ANZAHL	58983	11403	4349	3261	2676	
158		TIERE	ANZAHL	3826070	172340	83361	71913	61326	
159	GARTENBAUBETR. 1)	BETRIEBE	ANZAHL	2890	28	45	69	70	
160	LF	FLAECHE	HA	7477	29	25	38	48	
161	GN O. OBSTANLAGEN	FLAECHE	HA	5030	1	6	13	19	
162	UNTER GLAS	FLAECHE	HA	628	0	0	1	1	
163	WEINBAUBETRIEBE 1)	BETRIEBE	ANZAHL	14006	225	2426	2580	1625	
164	LF	FLAECHE	HA	32850	307	1579	1963	1610	
165	REBLAND	FLAECHE	HA	16059	33	775	1070	867	
FORST									
BETRIEBE, DEREN INHABER									
166	INSGESAMT	BETRIEBE	ANZAHL	12118	8949	1659	591	235	
167	LF	FLAECHE	HA	1085	243	105	57	30	
168	WALD	FLAECHE	HA	188412	17185	8436	4902	2650	
BETRIEBE, DEREN INHABER									
169	INSGESAMT	BETRIEBE	ANZAHL	2109	278	166	96	62	
170	LF	FLAECHE	HA	1093	5	5	2	2	
171	WALD	FLAECHE	HA	867284	652	900	871	745	

1) GARTENBAU- UND WEINBAUBETRIEBE IN DER ABGRENZUNG NACH DER BETRIEBSSYSTEMATIK.

MIT STANDARD BETRIEBSEINKOMMEN VON ... BIS UNTER ... DM										
4 000	5 000	6 000	7 000	8 000	9 000	10 000	11 000	12 000	13 000	14 000
-	-	-	-	-	-	-	-	-	-	-
5 000	6 000	7 000	8 000	9 000	10 000	11 000	12 000	13 000	14 000	15 000
7	8	9	10	11	12	13	14	15	16	17

LICHE BETRIEBE

NATUERLICHE PERSONEN SIND

4767	3975	3548	3087	2752	2417	2156	1989	1837	1810	129
28547	26633	27780	26153	24357	23578	22526	21758	21261	21608	130
14903	13981	14421	14021	12700	12706	11959	11548	11649	11945	131
12312	11488	12269	11229	10821	10062	9788	9512	8984	9040	132
4685	4487	4274	4452	4056	3890	3517	3679	3677	3874	133
6662	7215	7689	8169	8707	8213	8558	8486	8535	9309	134
19578	19532	19480	20200	17902	17146	17757	16047	17434	17719	135
69289	53515	62770	56119	54652	57451	62104	46821	58810	54200	136

JURISTISCHE PERSONEN SIND

42	32	19	16	11	5	16	8	9	9	137
587	671	431	163	745	186	420	249	137	140	138
59	35	28	35	0	33	78	28	33	29	139
451	611	392	107	732	153	325	218	100	107	140
86	110	43	29	2	44	49	74	45	2	141
-	-	-	6	-	-	25	-	16	-	142
22	27	50	87	1	-	32	-	3	5	143
9	-	51	200	-	37	45	-	22	-	144

SAMMEN

4809	4007	3567	3103	2763	2422	2212	1997	1846	1819	145
29133	27304	28211	26316	25102	23764	22945	22007	21398	21749	146
3910	3355	3074	2707	2451	2163	2005	1797	1685	1667	147
14962	14016	14448	14057	12700	12739	12077	11575	11682	11974	148
3739	3179	2922	2567	2341	2056	1890	1741	1622	1615	149
12764	12099	12660	11336	11553	10215	10114	9730	9083	9147	150
2354	2088	1887	1727	1535	1366	1252	1198	1055	1036	151
4770	4597	4317	4481	4058	3934	3566	3753	3722	3876	152
2165	1978	1900	1764	1696	1481	1398	1299	1227	1246	153
6662	7215	7689	8175	8707	8213	8583	8486	8551	9309	154
2571	2291	2166	1951	1798	1574	1492	1338	1228	1248	155
19600	19559	19530	20287	17903	17146	17789	16047	17437	17724	156
2327	1999	1833	1674	1490	1330	1272	1128	1085	1067	157
69297	53515	62821	56319	54652	57488	62149	46821	58832	54200	158
80	73	64	66	61	59	53	63	60	45	159
56	44	46	63	44	56	43	57	60	35	160
23	23	22	27	24	27	23	31	36	25	161
2	2	2	2	2	3	4	4	4	3	162
1046	784	613	468	370	322	257	213	182	178	163
1289	1181	1065	864	818	833	738	621	578	576	164
684	594	528	457	389	367	319	285	262	273	165

BETRIEBE

NATUERLICHE PERSONEN SIND

112	100	46	47	38	24	19	15	18	9	166
20	19	12	12	7	7	1	3	9	1	167
1629	1756	909	1043	1038	662	610	513	663	386	168

JURISTISCHE PERSONEN SIND

48	44	35	27	23	28	22	15	25	17	169
1	1	3	4	1	1	2	1	-	1	170
738	839	738	696	662	884	761	513	1086	743	171

Land

Noch: 201. Grundtabelle zur sozialökonomischen Gliederung der landwirtschaftlichen Betriebe und der Forstbetriebe 1987

	1	2	3	4	5	6	7	8	9	10
										BETRIEBE
LFDI	LANDW. GENUTZTE FLAECHE		MERKMAL	14 000	15 000	16 000	18 000	20 000		20 000
NR.	VON ... BIS UNTER ... HA			15 000	16 000	18 000	20 000	22 000		22 000
				17	18	19	20	21		

LANDWIRTSCHAFT										
BETRIEBE, DEREN INHABER										
129	INSGESAMT	BETRIEBE	ANZAHL	1586	1603	2940	2628	2444		
130		LF	FLAECHE	HA	20251	20832	40926	39992	39185	
131		ACKERLAND	FLAECHE	HA	10627	11337	22269	21305	21611	
132		DAUERGRUENLAND	FLAECHE	HA	9040	8835	17379	17450	16396	
133		WALD	FLAECHE	HA	3146	3472	6859	6613	7041	
134		MILCHKUEHE	TIERE	ANZAHL	8802	8930	18363	18357	18727	
135		SCHWEINE O. FERKEL	TIERE	ANZAHL	15119	18892	33568	32906	32018	
136		LEGEHENNEN	TIERE	ANZAHL	36934	31024	78533	64949	68686	

BETRIEBE, DEREN INHABER										
137	INSGESAMT	BETRIEBE	ANZAHL	10	5	17	16	14		
138		LF	FLAECHE	HA	95	39	167	286	346	
139		ACKERLAND	FLAECHE	HA	14	2	85	17	66	
140		DAUERGRUENLAND	FLAECHE	HA	71	29	57	245	273	
141		WALD	FLAECHE	HA	173	43	1	67	94	
142		MILCHKUEHE	TIERE	ANZAHL	-	-	11	20	36	
143		SCHWEINE O. FERKEL	TIERE	ANZAHL	47	-	75	10	22	
144		LEGEHENNEN	TIERE	ANZAHL	-	-	44	86	780	

ZU										
145	INSGESAMT	BETRIEBE	ANZAHL	1596	1608	2957	2644	2458		
146		LF	FLAECHE	HA	20346	20920	41094	40278	39531	
147		ACKERLAND	BETRIEBE	ANZAHL	1450	1473	2722	2437	2260	
148			FLAECHE	HA	10641	11339	22354	21323	21677	
149		DAUERGRUENLAND	BETRIEBE	ANZAHL	1412	1402	2614	2322	2178	
150			FLAECHE	HA	9111	9915	17436	17695	16669	
151		WALD	BETRIEBE	ANZAHL	900	961	1795	1593	1488	
152			FLAECHE	HA	3319	3515	6860	6681	7134	
153		MILCHKUEHE	BETRIEBE	ANZAHL	1119	1034	2055	1856	1744	
154			TIERE	ANZAHL	8802	8980	18374	18377	18763	
155		SCHWEINE O. FERKEL	BETRIEBE	ANZAHL	1095	1092	1986	1819	1655	
156			TIERE	ANZAHL	15166	18892	33643	32916	32040	
157		LEGEHENNEN	BETRIEBE	ANZAHL	931	901	1705	1542	1366	
158			TIERE	ANZAHL	36934	31024	78577	65035	69466	
159		GARTENBAUBETR. 1)	BETRIEBE	ANZAHL	60	60	109	99	100	
160		LF	FLAECHE	HA	50	68	95	124	130	
161		GN O. OBSTANLAGEN	FLAECHE	HA	35	37	63	81	76	
162		UNTER GLAS	FLAECHE	HA	4	5	10	17	11	
163		WEINBAUBETRIEBE 1)	BETRIEBE	ANZAHL	134	162	260	237	199	
164		LF	FLAECHE	HA	492	608	1102	1053	987	
165		REBLAND	FLAECHE	HA	215	272	467	456	419	

FORST										
BETRIEBE, DEREN INHABER										
166	INSGESAMT	BETRIEBE	ANZAHL	9	6	8	13	13		
167		LF	FLAECHE	HA	1	-	7	12	18	
168		WALD	FLAECHE	HA	402	284	399	673	800	

BETRIEBE, DEREN INHABER										
169	INSGESAMT	BETRIEBE	ANZAHL	12	17	25	25	23		
170		LF	FLAECHE	HA	-	-	2	0	1	
171		WALD	FLAECHE	HA	563	375	1352	1520	1644	

1) GARTENBAU- UND WEINBAUBETRIEBE IN DER ABGRENZUNG NACH DER BETRIEBSSYSTEMATIK.

MIT STANDARDBETRIEBSEINKOMMEN VON ... BIS UNTER ... DM												
22 000	25 000	30 000	35 000	40 000	45 000	50 000	60 000	70 000	80 000	100 000	100 000	100 000
												UND MEHR
												INR.
22	23	24	25	26	27	28	29	30	31	32		

LICHE BETRIEBE

NATUERLICHE PERSONEN SIND

3307	4871	4113	3451	3074	2381	3624	2425	1542	1439	1023	129
58047	94421	90156	84464	81313	68144	114088	90462	64896	70765	60239	130
31514	51668	48973	46843	46397	39951	67864	55240	40270	45408	44205	131
24886	40228	38837	35647	33100	26712	43491	33292	23323	24016	12625	132
9864	16235	14303	11309	10567	7503	11343	7340	5086	4230	4669	133
28081	49774	49545	47533	47139	39871	68694	53219	39117	40857	18618	134
54229	87690	92124	100799	97741	91683	155928	122746	77707	96042	75019	135
141741	180763	204183	148292	138061	148013	199458	212824	106801	263882	593558	136

JURISTISCHE PERSONEN SIND

15	31	22	19	8	16	24	18	19	20	99	137
165	750	366	535	120	674	762	615	588	1188	10962	138
9	214	205	267	76	225	219	260	369	502	8573	139
120	451	79	230	27	404	422	277	159	586	1849	140
1	126	6	146	0	18	48	133	209	41	1252	141
-	85	29	125	26	165	222	118	215	228	1652	142
-	409	187	324	6	268	466	804	1144	1862	7609	143
-	2345	284	400	10	158	380	12145	2364	5781	218557	144

SAMMEN

3322	4902	4135	3470	3082	2397	3648	2443	1561	1459	1121	145
58212	95172	90522	84998	81432	68818	114850	91076	65484	71954	71201	146
3010	4475	3770	3122	2833	2207	3356	2272	1466	1386	997	147
31523	51882	49178	47111	46473	40176	68083	55500	40639	45909	52778	148
2917	4376	3729	3149	2770	2142	3257	2167	1355	1245	696	149
25006	40678	38916	35877	33128	27116	43913	33570	23482	24602	14474	150
2036	3084	2691	2208	1988	1543	2306	1569	933	833	443	151
9865	16362	14309	11455	10567	7522	11391	7443	5296	4271	5920	152
2385	3632	3086	2599	2306	1761	2661	1751	1126	988	377	153
28081	49859	49574	47658	47165	40036	68916	53337	39332	41085	20270	154
2261	3346	2785	2306	2014	1546	2240	1338	798	720	343	155
54229	88099	92311	101123	97747	91951	156394	123550	78851	97904	92628	156
1912	2691	2248	1822	1629	1173	1753	1034	597	532	253	157
141741	183108	204467	148692	138071	148171	199838	224969	109165	269663	812115	158
141	197	145	124	121	98	158	111	89	105	337	159
174	253	205	220	215	241	381	268	219	455	3735	160
125	174	154	149	151	135	246	191	163	294	2653	161
18	30	26	25	30	25	46	36	31	41	252	162
248	312	261	183	136	109	175	121	63	63	61	163
1345	1789	1768	1353	1144	1005	1703	1385	942	911	1330	164
588	828	793	634	532	460	866	689	421	511	1005	165

BETRIEBE

NATUERLICHE PERSONEN SIND

21	29	18	20	8	7	6	16	7	8	67	166
19	39	36	49	39	11	11	27	7	12	270	167
1498	2219	1632	2076	876	835	1003	2957	1457	2232	126697	168

JURISTISCHE PERSONEN SIND

36	66	35	36	38	29	47	43	46	83	657	169
1	10	5	3	1	3	7	1	2	18	1010	170
2692	5896	3487	4233	5170	4107	7855	9709	10711	22735	773904	171

401. Betriebe 1987 nach sozialökonomischen Betriebstypen und buchführende Betriebe

LFDI NR.	LANDW. GEN. FLAECHE VON ... BIS UNTER ... HA	BETRIEBE INSGESAMT	BETRIEBE, DEREN INHABER NATUERLICHE PERSONEN SIND, ZUSAMMEN	UND ZWAR (SP.2/3)		BETRIEBE, IN DENEN DAS BETRIEBLICHE EINKOMMEN GR O E S S E R IST ALS DAS AUSSERBETRIEBLICHE EINKOMMEN 1) (E I N S C H L. BETRIEBE O H N E AUSSERBETRIEBLICHES EINKOMMEN 2))	BETRIEBE D H N E AUSSERBETRIEBLICHES EINKOMMEN 2)	BETRIEBE	LF BZW. WF	LF BZW. WF	BETRIEBE	LF BZW. WF
				1	2/3							
1		1	2/3	4	5	6	7	8				

LANDWIRTSCHAFTLICHE BETRIEBE

			LF HA		LF HA		LF HA
01	UNTER 1	10784	10689	6021	1417	744	516
02	1 - 2	20040	19949	28174	1192	1712	1017
03	2 - 5	25488	25230	82852	2582	8974	5654
04	5 - 10	22328	22191	161627	4845	36866	25769
05	10 - 20	24019	23921	345280	12450	188438	139750
06	20 - 30	12655	12608	308085	10355	254461	200584
07	30 - 50	8496	8425	315576	7749	291035	236664
08	50 UND MEHR	3026	2904	212488	2741	198685	159659
09	INSGESAMT	126836	125816	1460103	43331	980915	769612
10	DAR. 1 U.M.	116052	115127	1454082	41914	980171	769096

FORSTBETRIEBE

			WF HA		WF HA		WF HA
11	INSGESAMT	14227	12118	188411	423	82191	40986

LFDI NR.	LANDW. GEN. FLAECHE VON ... BIS UNTER ... HA	BETRIEBE INSGESAMT	BETRIEBE MIT AUSSER- BETRIEBLICHEM EINKOMMEN 1) AUS ANDERWEITIGER ERWERBSTAETIGKEIT	BETRIEBE (SP.1) MIT BUCHFUEHRUNG MIT JAHRESABSCHLUSS		BETRIEBE	LF BZW. WF	BETRIEBE	LF BZW. WF
				ZUSAMMEN	DARUNTER (SP.11) AUFGRUND STEUERLICHER VORSCHRIFTEN				
9		9	10	11	12	13		14	

LANDWIRTSCHAFTLICHE BETRIEBE

			LF HA		LF HA		LF HA
01	UNTER 1	6372	3629	1292	673	1190	614
02	1 - 2	12556	18004	810	1156	704	1006
03	2 - 5	18351	60739	1239	4166	1057	3535
04	5 - 10	16360	118466	1266	9344	1027	7559
05	10 - 20	12769	177459	2597	40576	1924	30152
06	20 - 30	3526	84778	4740	119193	3930	99101
07	30 - 50	1495	55322	5861	222857	5128	195354
08	50 UND MEHR	428	32913	2598	195836	2360	177917
09	INSGESAMT	71857	551310	20403	593801	17320	515237
10	DAR. 1 U.M.	65485	547681	19111	593128	16130	514623

FORSTBETRIEBE

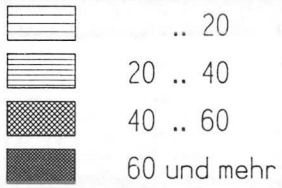
			WF HA		WF HA		WF HA
11	INSGESAMT	6208	101976	1249	748636	451	160403

1) DES BETRIEBSINHABERS UND/ODER SEINES EHEGATTEN.- 2) DES BETRIEBSINHABERS UND SEINES EHEGATTEN.

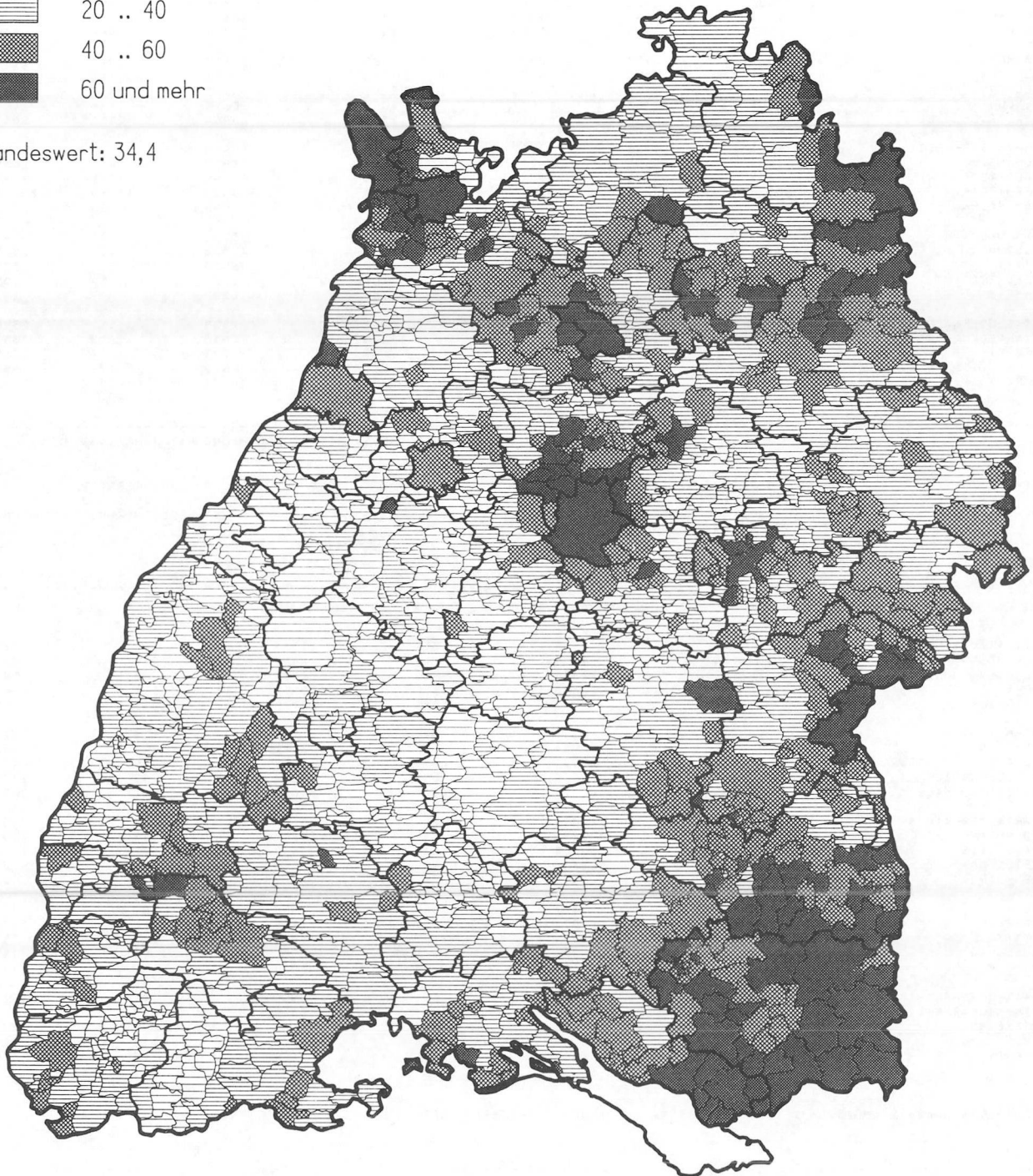
Anteil der Haupterwerbsbetriebe an den landwirtschaftlichen Betrieben in den Gemeinden Baden-Württembergs 1987

Anteil in %

von .. bis unter



Landeswert: 34,4



401. Landwirtschaftliche Betriebe 1987 nach sozialökonomischen Betriebstypen und buchführende landwirtschaftliche Betriebe

NR.	GEBIET	UND ZWAR (SP.2/3)			UND ZWAR (SP.2/3)				
		BETRIEBE	LF HA	BETRIEBE	LF HA	BETRIEBE	LF HA	BETRIEBE	LF HA
		1	2/3	4	5	6	7	8	
111	STUTTGART	470	454	2477	278	1949	176	1440	
115	BOEBLINGEN	2024	2017	20893	474	12201	320	8652	
116	ESSLINGEN	2582	2551	19762	612	11798	397	8026	
117	GOEPPINGEN	1961	1948	29915	827	20619	630	16712	
118	LUDWIGSBURG	3463	3443	32864	1405	26061	966	18959	
119	REMS-MURR-KREIS	3967	3938	28637	1288	17813	978	14380	
121	HEILBRONN	397	393	4270	276	3701	186	2746	
125	HEILBRONN LANDKREIS	5505	5469	55023	2201	43063	1622	34730	
126	HOHENLOHEKREIS	3309	3283	43037	1399	30615	1034	24077	
127	SCHWAEBISCH HALL	5499	5447	80616	2522	60064	2059	50571	
128	MAIN-TAUBER-KREIS	4761	4736	69087	1834	49999	1395	39399	
135	HEIDENHEIM	1404	1396	26233	617	18945	465	14658	
136	OSTALBKREIS	5186	5146	69726	1845	42749	1391	33475	
1	RB STUTTGART	40528	40221	482540	15578	339577	11619	267825	
211	BADEN-BADEN	411	400	1178	51	648	35	400	
212	KARLSRUHE	240	231	2475	94	1763	79	1487	
215	KARLSRUHE	3162	3127	32475	661	22526	553	18789	
216	RASTATT	2107	2092	12175	280	6550	213	5260	
221	HEIDELBERG	162	154	1728	109	1528	64	1001	
222	MANNHEIM	188	185	2659	135	2287	97	1477	
225	NECKAR-ODENWALD-KR.	2994	2973	47449	968	31803	759	25805	
226	RHEIN-NECKAR-KREIS	2680	2657	36173	1126	28940	893	23378	
231	PFORZHEIM	104	101	1144	47	793	34	657	
235	CALW	2365	2338	17513	357	8622	273	6873	
236	ENZKREIS	1649	1634	16442	373	10451	283	8011	

NR.	GEBIET	UND ZWAR (SP.2/3)			BETRIEBE (SP.1) MIT BUCHFUEHRUNG MIT JAHRESABSCHLUSS				
		BETRIEBE	LF HA	BETRIEBE	LF HA	BETRIEBE	LF HA	BETRIEBE	LF HA
		9	10	11	12	13	14		
111	STUTTGART	152	395	211	1535	194	1210		
115	BOEBLINGEN	1147	9255	270	8620	229	7396		
116	ESSLINGEN	1271	7803	340	7020	288	5945		
117	GOEPPINGEN	981	10690	361	10879	310	9498		
118	LUDWIGSBURG	1645	7850	1078	22779	1020	22232		
119	REMS-MURR-KREIS	2015	10678	498	8282	428	7110		
121	HEILBRONN	121	956	256	3971	240	3829		
125	HEILBRONN LANDKREIS	2793	15435	1488	35868	1389	34274		
126	HOHENLOHEKREIS	1853	15985	665	19817	567	17760		
127	SCHWAEBISCH HALL	2703	24016	1118	34017	912	28860		
128	MAIN-TAUBER-KREIS	2841	25090	644	25474	509	21811		
135	HEIDENHEIM	761	9592	373	13397	325	12035		
136	OSTALBKREIS	3139	30905	634	19639	421	13936		
1	RB STUTTGART	21422	168650	7936	211298	6832	185896		
211	BADEN-BADEN	256	474	44	871	39	634		
212	KARLSRUHE	114	727	87	1638	81	1572		
215	KARLSRUHE	1992	10072	550	21168	517	20363		
216	RASTATT	1408	5556	190	5819	172	5539		
221	HEIDELBERG	36	393	101	1521	94	1436		
222	MANNHEIM	47	505	90	1865	75	1656		
225	NECKAR-ODENWALD-KR.	1934	18542	456	20636	411	19185		
226	RHEIN-NECKAR-KREIS	1347	8881	840	24324	789	23402		
231	PFORZHEIM	42	269	41	766	40	758		
235	CALW	1551	8599	152	4793	112	3845		
236	ENZKREIS	954	6344	214	7124	199	6758		

1) DES BETRIEBSINHABERS UND/ODER SEINES EHEGATTEN.- 2) DES BETRIEBSINHABERS UND SEINES EHEGATTEN.

Noch: 401. Landwirtschaftliche Betriebe 1987 nach sozialökonomischen Betriebstypen und buchführende landwirtschaftliche Betriebe

NR.	GEBIET	UND ZWAR (SP.2/3)			BETRIEBE (SP.1) MIT BUCHFUHRUNG MIT JAHRESABSCHLUSS			UND ZWAR (SP.2/3)	
		BETRIEBE	LF HA	EINKOMMEN 1)	BETRIEBE	LF HA	EINKOMMEN 2)	BETRIEBE	LF HA
		1	2/3	4	5	6	7	8	
237	FREUDENSTADT	2585	2567	21233	397	10696	304	8640	
2	RB KARLSRUHE	18647	18459	192644	4598	126607	3587	101778	
311	FREIBURG IM BREISGAU	501	489	3479	159	2641	93	1844	
315	BREISGAU-HOCHSCHW.	6559	6507	50842	2150	34262	1539	27169	
316	EMMENDINGEN	3965	3949	24024	1062	14623	848	12270	
317	ORTENAUKREIS	8772	8724	59492	2551	36965	2054	30992	
325	ROTTWEIL	2894	2873	32282	509	15920	379	12326	
326	SCHWARZWALD-BAAR-KR.	2719	2701	41066	860	25647	611	18607	
327	TUTTLINGEN	1851	1835	25307	299	13011	198	9032	
335	KONSTANZ	2622	2588	35230	1028	23775	730	19705	
336	LDERRACH	2612	2580	23151	626	12122	478	9708	
337	WALDSHUT	3603	3569	41547	870	22273	640	17106	
3	RB FREIBURG	36098	35815	336420	10114	201239	7570	157759	
415	REUTLINGEN	3463	3424	43285	761	23049	535	16501	
416	TUEBINGEN	2135	2110	18754	297	9858	223	7244	
417	ZOLLERNALBKREIS	3191	3174	33099	319	14602	222	10591	
421	ULM	284	280	5114	174	4122	118	2715	
425	ALB-DONAU-KREIS	4697	4663	77287	2121	55202	1593	43234	
426	BIBERACH	5158	5136	82459	2636	63217	1997	49844	
435	BODENSEEKREIS	3151	3127	35626	1685	27242	1289	21580	
436	RAVENSBURG	5767	5717	94467	3813	81294	2951	65250	
437	SIGMARINGEN	3717	3690	58408	1235	34906	860	25291	
4	RB TUEBINGEN	31563	31321	448499	13041	313492	9788	242250	

NR.	GEBIET	UND ZWAR (SP.2/3)			BETRIEBE (SP.1) MIT BUCHFUHRUNG MIT JAHRESABSCHLUSS			UND ZWAR (SP.2/3)	
		BETRIEBE	LF HA	EINKOMMEN 1)	BETRIEBE	LF HA	EINKOMMEN 2)	BETRIEBE	LF HA
		9	10	11	12	13	14		
237	FREUDENSTADT	1654	10085	194	6498	136	4746		
2	RB KARLSRUHE	11335	70447	2959	97023	2665	89894		
311	FREIBURG IM BREISGAU	276	928	144	2121	137	1790		
315	BREISGAU-HOCHSCHW.	3894	19859	897	17073	728	13248		
316	EMMENDINGEN	2460	10066	337	5964	264	4771		
317	ORTENAUKREIS	5329	23357	818	19013	721	17636		
325	ROTTWEIL	1961	17240	267	11214	200	9359		
326	SCHWARZWALD-BAAR-KR.	1776	19291	286	11015	185	7665		
327	TUTTLINGEN	1291	13603	146	7942	94	5533		
335	KONSTANZ	1514	14044	533	13604	438	10977		
336	LDERRACH	1589	10855	274	6418	245	5556		
337	WALDSHUT	2380	20881	253	8921	155	5763		
3	RB FREIBURG	22470	150124	3955	103285	3167	82298		
415	REUTLINGEN	2212	23088	355	13522	210	7191		
416	TUEBINGEN	1283	8836	204	8874	182	8302		
417	ZOLLERNALBKREIS	2110	18123	238	11972	206	10831		
421	ULM	106	1085	115	2957	106	2879		
425	ALB-DONAU-KREIS	2551	28522	1095	36034	962	32344		
426	BIBERACH	2502	24959	1064	35093	938	31864		
435	BODENSEEKREIS	1386	10329	527	11434	386	9125		
436	RAVENSBURG	2017	18316	1456	43374	1264	38818		
437	SIGMARINGEN	2463	28831	499	18935	402	15795		
4	RB TUEBINGEN	16630	162099	5553	182195	4656	157149		

1) DES BETRIEBSINHABERS UND/ODER SEINES EHEGATTEN.- 2) DES BETRIEBSINHABERS UND SEINES EHEGATTEN.

402. Ergebnisse für sozialökonomische Betriebstypen 1987*) nach Größenklassen der landwirtschaftlich genutzten Fläche

LFDI NR.	LANDW. GEN. FLAECHE VON ... BIS UNTER ... HA	BETRIEBSTYP	INS- GESAMT	LANDW. GENUTZTER FLAECHE	DAUER- GRUENLAND	GETREIDE 1)	UND ZWAR ZUCKER	BETR.		
								1	2	3
01	UNTER 1	BETRIEBE ZUSAMMEN	10689	10334	6021	2538	557	1099	289	12
02		BETR., IN DENEN D. BETRIEBL. EINK. GROE- SSER IST ALS DAS AUSSERBETRIEBL. 9)	1417	1378	744	230	60	55	18	1
03		BETR. OHNE AUSSERBETRIEBL. EINK. 10)	986	965	516	152	36	27	7	1
04	1 - 2	BETRIEBE ZUSAMMEN	19848	19848	28174	14824	12269	11036	7791	114
05		BETR., IN DENEN D. BETRIEBL. EINK. GROE- SSER IST ALS DAS AUSSERBETRIEBL. 9)	1192	1192	1712	527	341	302	179	3
06		BETR. OHNE AUSSERBETRIEBL. EINK. 10)	706	706	1017	307	210	156	99	2
07	2 - 5	BETRIEBE ZUSAMMEN	25230	25230	82852	21005	37420	18579	27730	233
08		BETR., IN DENEN D. BETRIEBL. EINK. GROE- SSER IST ALS DAS AUSSERBETRIEBL. 9)	2582	2582	8974	1526	2154	1408	1761	26
09		BETR. OHNE AUSSERBETRIEBL. EINK. 10)	1619	1619	5654	955	1365	876	1076	13
10	5 - 10	BETRIEBE ZUSAMMEN	22191	22191	161627	19905	72762	19018	58595	417
11		BETR., IN DENEN D. BETRIEBL. EINK. GROE- SSER IST ALS DAS AUSSERBETRIEBL. 9)	4845	4845	36866	3979	14621	3727	10718	128
12		BETR. OHNE AUSSERBETRIEBL. EINK. 10)	3378	3378	25769	2776	10320	2577	7175	74
13	10 - 20	BETRIEBE ZUSAMMEN	23921	23921	345280	22462	155686	21218	123698	1551
14		BETR., IN DENEN D. BETRIEBL. EINK. GROE- SSER IST ALS DAS AUSSERBETRIEBL. 9)	12450	12450	188438	11629	86000	10575	62882	1129
15		BETR. OHNE AUSSERBETRIEBL. EINK. 10)	9192	9192	139750	8622	64836	7782	45612	837
16	20 - 30	BETRIEBE ZUSAMMEN	12608	12608	308085	12029	127944	11502	112739	1635
17		BETR., IN DENEN D. BETRIEBL. EINK. GROE- SSER IST ALS DAS AUSSERBETRIEBL. 9)	10355	10355	254461	9871	105082	9405	92275	1492
18		BETR. OHNE AUSSERBETRIEBL. EINK. 10)	8152	8152	200584	7776	83711	7363	71948	1216
19	30 - 50	BETRIEBE ZUSAMMEN	8425	8425	315576	8064	117156	7967	122383	1449
20		BETR., IN DENEN D. BETRIEBL. EINK. GROE- SSER IST ALS DAS AUSSERBETRIEBL. 9)	7749	7749	291035	7420	107374	7322	112660	1394
21		BETR. OHNE AUSSERBETRIEBL. EINK. 10)	6303	6303	236664	6041	87250	5954	91291	1182
22	50 UND MEHR	BETRIEBE ZUSAMMEN	2904	2904	212488	2682	71127	2784	90604	497
23		BETR., IN DENEN D. BETRIEBL. EINK. GROE- SSER IST ALS DAS AUSSERBETRIEBL. 9)	2741	2741	198685	2534	65662	2637	85093	479
24		BETR. OHNE AUSSERBETRIEBL. EINK. 10)	2228	2228	159658	2077	54392	2141	67172	378
25	INSGESAMT	BETRIEBE INSGESAMT	125816	125461	1460103	103509	594921	93203	543819	5908
26		BETR., IN DENEN D. BETRIEBL. EINK. GROE- SSER IST ALS DAS AUSSERBETRIEBL. 9)	43331	43292	980915	37716	381294	35431	365586	4652
27		BETR. OHNE AUSSERBETRIEBL. EINK. 10)	32564	32543	769612	28706	302120	26876	284380	3703

*) LANDWIRTSCHAFTLICHE BETRIEBE, DEREN INHABER NATUERLICHE PERSONEN SIND.-

1) EINSCHL. KERNVERMIS.- 2) OHNE SAMENBAU.- 3) RAPS UND RUEBSEN, HOPFEN, TABAK, RUEBEN UND GRAESER ZUR SAMEN PFLANZEN U.A.).- 4) OHNE AMMEN- UND MUTTERKUEHE.- 5) OHNE FERKEL UNTER 20 KG LEBENDGEWICHT.- 6) 1/2 JAHR UND SEINES EHEGATTEN.- 9) AUSSERBETRIEBLICHES EINKOMMEN DES BETRIEBSINHABERS UND/ODER SEINES EHEGATTEN, EINSCHL. UND SEINES EHEGATTEN.

BETRIEBE MIT															BETRIEBE MIT	
															AUSSERBETR.	
															EINKOMMEN 8)	
RUEBEN	HANDELS-	WALD	MILCHKUEHEN	SCHWEINEN	LEGEHENNEN	SCHLACHT-,	MASTHAEHNEN	AUS ANDERW.	ILFD							
2)	GEWAECHSEN		4)	5)	6)	UND	-HUEHNERN 7)	ERWERBS-	INR.							
	3)							TAETIGKEIT								
FLAECHENBETR.	FL.	BETR.	FLAECHEN	BETR.	TIERE	BETR.	TIERE	BETR.	TIERE	BETR.	TIERE	BETR.	LF			
HA	HA	HA	HA	HA	HA	HA	HA	HA	HA	HA	HA	HA	HA	HA	HA	HA
9	10	11	12	13	14	15	16	17	18	19	20	21	22	23	-----	
1	30	6	2299	2043	405	2681	1057	15096	1490	245636	299	8850	6372	3629	01	
.	4	0	183	234	44	372	84	2117	123	96235	25	4807	147	73	02	
.	2	.	95	113	20	163	37	578	59	51041	15	2800	-	-	03	
19	460	212	7449	7647	1261	2333	5073	15360	6812	152029	1561	4308	12556	18004	04	
0	12	4	292	270	59	148	136	906	212	13078	56	597	167	242	05	
.	5	.	161	155	27	82	58	610	101	10661	26	348	-	-	06	
83	1817	1536	11774	17883	6355	17800	11659	51927	11881	343861	2920	69547	19351	60739	07	
.	99	76	1051	1945	505	1739	750	3613	820	60489	204	4505	447	1556	08	
.	62	52	617	1188	322	1030	445	2245	496	50862	122	3675	-	-	09	
390	3434	4800	12745	36745	11580	60042	14467	120763	12477	396420	3260	35355	16360	118466	10	
135	554	751	2763	13262	2612	17170	2763	25567	2540	169735	668	6273	771	5925	11	
76	365	491	1997	10565	1851	11946	1887	16795	1763	138664	442	4947	-	-	12	
3255	4847	10428	15233	64576	16654	176050	16875	307939	14004	723085	3533	84108	12769	177459	13	
2530	1992	4129	8129	44551	9430	118952	8546	184985	7462	534357	1905	79386	1982	29812	14	
1799	1398	2831	6085	36541	7122	91064	6337	135342	5561	358946	1460	78184	-	-	15	
5463	3310	10160	8441	35174	9593	173690	8886	358074	6991	609535	1546	45364	3526	84778	16	
5046	2505	7542	6985	30661	8130	155433	7284	320239	5835	519864	1299	44142	1391	34006	17	
4088	1869	5576	5546	25496	6481	126158	5758	255102	4637	389786	1023	25480	-	-	18	
6725	3102	13758	5464	24382	6367	160090	5641	390839	4132	512461	751	103353	1495	55322	19	
6490	2788	12136	5041	23105	5956	152915	5196	373812	3817	493458	682	103195	863	32366	20	
5482	2198	9524	4126	19378	4888	127441	4222	309889	3094	419365	542	28631	-	-	21	
4996	1648	16814	1617	9292	1735	58419	1602	211632	1105	598974	151	33134	428	32913	22	
4686	1560	15579	1534	8753	1673	56862	1532	205132	1052	465624	142	33124	285	20771	23	
3380	1239	12136	1248	5189	1419	49505	1256	169706	871	274606	109	33002	-	-	24	
20932	18648	57714	65022	197742	53950	651104	65265	1471630	58892	3582001	14021	384019	71857	551310	25	
18900	9514	40216	25978	122781	28409	503591	26291	1116371	21861	2352840	4981	276029	6053	124751	26	
14830	7138	30612	19875	98625	22130	407389	20000	890267	16582	1693931	3739	177067	-	-	27	

GEWINNUNG, ALLE ANDEREN HANDELSGEWAECHSE (MOHN, KOERNERSENF, FLACHS, MANF, ZICHORIEN, HEIL- UND GEWUERZ-
AELTER.- 7) EINSCHL. DER HIERFUEER BESTIMMTEN KUEKEN UND SONSTIGE HAEHNE.- 8) DES BETRIEBSSINHABERS UND/ODER
BETRIEBE OHNE AUSSERBETRIEBLICHES EINKOMMEN DES BETRIEBSSINHABERS UND SEINES EHEGATTEN.- 10) DES BETRIEBSSINHABERS

Kreise

402. Ergebnisse für sozialökonomische Betriebstypen 1987*)

LFDI NR.	BETRIEBSTYP	UND ZWAR							
		INS- GESAMT	LANDW. GENUTZTER FLAECHE	DAUER- GRUENLAND	GETREIDE 1)	ZUCKER	BETR. FLAECHE	BETR. FLAECHE	BETR. FLAECHE
		1	2	3	4	5	6	7	8
111	STUTT GART								
01	BETRIEBE INSGESAMT	454	453	2477	164	451	124	947	15
02	BETR., IN DENEN D. BETRIEBL. EINK. GROE- SSER IST ALS DAS AUSSERBETRIEBL. 9)	278	278	1949	90	319	82	725	12
03	BETR. OHNE AUSSERBETRIEBL. EINK. 10)	176	176	1440	71	275	62	554	8
115	BOEBLINGEN								
04	BETRIEBE INSGESAMT	2017	2015	20893	1655	5653	1831	10257	212
05	BETR., IN DENEN D. BETRIEBL. EINK. GROE- SSER IST ALS DAS AUSSERBETRIEBL. 9)	474	473	12201	412	3354	434	5775	123
06	BETR. OHNE AUSSERBETRIEBL. EINK. 10)	320	319	8652	277	2423	289	3981	82
116	ESSLINGEN								
07	BETRIEBE INSGESAMT	2551	2547	19762	2203	8622	1871	6854	42
08	BETR., IN DENEN D. BETRIEBL. EINK. GROE- SSER IST ALS DAS AUSSERBETRIEBL. 9)	612	610	11798	505	4709	488	4252	22
09	BETR. OHNE AUSSERBETRIEBL. EINK. 10)	397	397	8026	333	3452	317	2718	16
117	GOEPPINGEN								
10	BETRIEBE INSGESAMT	1948	1941	29915	1777	16660	1566	8143	9
11	BETR., IN DENEN D. BETRIEBL. EINK. GROE- SSER IST ALS DAS AUSSERBETRIEBL. 9)	827	827	20619	780	11301	735	5527	8
12	BETR. OHNE AUSSERBETRIEBL. EINK. 10)	630	630	16712	592	9194	562	4460	7
118	LUDWIGSBURG								
13	BETRIEBE INSGESAMT	3443	3441	32864	2420	4897	2299	15832	809
14	BETR., IN DENEN D. BETRIEBL. EINK. GROE- SSER IST ALS DAS AUSSERBETRIEBL. 9)	1405	1405	26061	1167	3670	1218	12651	682
15	BETR. OHNE AUSSERBETRIEBL. EINK. 10)	966	966	18959	807	2901	842	8989	479
119	REMS-MURR-KREIS								
16	BETRIEBE INSGESAMT	3938	3929	28637	3316	13788	2621	8051	119
17	BETR., IN DENEN D. BETRIEBL. EINK. GROE- SSER IST ALS DAS AUSSERBETRIEBL. 9)	1288	1288	17813	1067	7776	1025	5410	85
18	BETR. OHNE AUSSERBETRIEBL. EINK. 10)	978	978	14380	824	6332	786	4373	74
121	HEILBRONN								
19	BETRIEBE INSGESAMT	393	393	4270	156	137	202	2037	157
20	BETR., IN DENEN D. BETRIEBL. EINK. GROE- SSER IST ALS DAS AUSSERBETRIEBL. 9)	276	276	3701	121	124	141	1680	124
21	BETR. OHNE AUSSERBETRIEBL. EINK. 10)	186	186	2746	83	98	95	1245	84
125	HEILBRONN LANDKREIS								
22	BETRIEBE INSGESAMT	5469	5462	55023	3541	7142	3479	26036	1286
23	BETR., IN DENEN D. BETRIEBL. EINK. GROE- SSER IST ALS DAS AUSSERBETRIEBL. 9)	2201	2200	43063	1642	5129	1871	20183	1031
24	BETR. OHNE AUSSERBETRIEBL. EINK. 10)	1622	1621	34730	1253	4340	1434	16275	852
126	HOHENLOHEKREIS								
25	BETRIEBE INSGESAMT	3283	3275	43037	2894	10716	2706	21109	475
26	BETR., IN DENEN D. BETRIEBL. EINK. GROE- SSER IST ALS DAS AUSSERBETRIEBL. 9)	1399	1397	30615	1288	6973	1299	15161	409
27	BETR. OHNE AUSSERBETRIEBL. EINK. 10)	1034	1034	24077	966	5539	986	11923	328
127	SCHWABISCH HALL								
28	BETRIEBE INSGESAMT	5447	5419	80616	5168	32041	4862	33563	248
29	BETR., IN DENEN D. BETRIEBL. EINK. GROE- SSER IST ALS DAS AUSSERBETRIEBL. 9)	2522	2519	60064	2457	21887	2445	26045	203
30	BETR. OHNE AUSSERBETRIEBL. EINK. 10)	2059	2058	50571	2006	18500	1999	21802	173
128	MAIN-TAUBER-KREIS								
31	BETRIEBE INSGESAMT	4736	4727	69087	3621	8898	4283	41229	502
32	BETR., IN DENEN D. BETRIEBL. EINK. GROE- SSER IST ALS DAS AUSSERBETRIEBL. 9)	1834	1833	49999	1637	6599	1788	28841	449
33	BETR. OHNE AUSSERBETRIEBL. EINK. 10)	1395	1395	39399	1242	5125	1366	22738	365
135	HEIDENHEIM								
34	BETRIEBE INSGESAMT	1396	1391	26233	1242	8716	1248	11019	34
35	BETR., IN DENEN D. BETRIEBL. EINK. GROE- SSER IST ALS DAS AUSSERBETRIEBL. 9)	617	617	18945	585	6164	581	7749	29
36	BETR. OHNE AUSSERBETRIEBL. EINK. 10)	465	465	14658	437	4897	434	5924	24

*) LANDWIRTSCHAFTLICHE BETRIEBE, DEREN INHABER NATUERLICHE PERSONEN SIND.-
 1) EINSCHL. KOERNERMAIS.- 2) OHNE SAMENBAU.- 3) RAPS UND RUEBSEN, HOPFEN, TABAK, RUEBEN UND GRAESER ZUR SAMEN
 PFLANZEN U.A.)- 4) OHNE AMMEN- UND MUTTERKUEHE.- 5) OHNE FERKEL UNTER 20 KG LEBENDGEWICHT.- 6) 1/2 JAHR UND
 SEINES EHEGATTEN.- 9) AUSSERBETRIEBLICHES EINKOMMEN DES BETRIEBSINHABERS UND/ODER SEINES EHEGATTEN, EINSCHL.
 UND SEINES EHEGATTEN.

BETRIEBE MIT													BETRIEBE MIT					
													AUSSERBETR.					
RUEBEN	2) I	HAENDELS-	GENAECHESEN	3) I	WALD	MILCHKUEHEN	4) I	SCHWEINEN	5) I	LEGEHENNEN	6) I	SCHLACHT-,	MASTHAENNEN	UND	7) I	EINKOMMEN 8)	AUS ANDERW.	ILFD
HA	9	10	11	12	13	14	15	16	17	18	19	20	21	22	23	ERWERBS-	TAEITIGKEIT	INR.
FLAECHEIBETR.	FL.	BETR.	FLAECHEI	BETR.	TIERE	BETR.	TIERE	BETR.	TIERE	BETR.	TIERE	BETR.	TIERE	BETR.	LF	HA	HA	I
47	19	57	78	38	52	637	26	1137	60	1297	11	128	152	395	01	111		
41	13	43	44	25	41	556	16	1062	37	850	8	114	25	77	02			
26	8	27	26	7	33	451	15	1060	27	689	7	113	-	-	03			
571	566	1325	574	313	561	6058	799	20500	1126	62321	252	1076	1147	9255	04	115		
451	197	732	160	132	292	4577	220	14882	239	42469	42	463	80	1983	05			
317	126	493	111	89	206	3325	140	8494	156	37475	24	348	-	-	06			
103	95	249	1204	829	746	6694	647	12610	1111	138052	172	1095	1271	7803	07	116		
65	44	181	290	201	298	4628	193	10070	245	59796	35	552	79	1655	08			
45	25	93	186	111	206	3342	129	5841	151	37397	21	310	-	-	09			
10	148	575	1409	2785	1147	17445	918	22573	1011	205187	162	65268	981	10690	10	117		
10	81	416	644	1607	671	13678	435	17872	479	97233	69	5918	120	2535	11			
9	65	378	490	1280	516	11074	334	14216	372	62256	52	5870	-	-	12			
3061	434	1078	785	411	904	11167	981	36573	1376	145408	232	3717	1645	7850	13	118		
2793	245	765	368	253	716	10223	553	33226	613	110339	84	3306	153	2283	14			
1930	152	481	258	107	545	8061	373	22583	411	78395	62	2466	-	-	15			
240	171	339	2023	6178	1392	14120	1264	22799	1673	95721	414	5324	2015	10678	16	119		
222	92	215	669	3284	704	10322	507	16380	578	65643	126	3133	143	1763	17			
191	66	166	513	2628	550	8456	394	13714	440	33920	94	2438	-	-	18			
709	36	71	61	24	54	661	66	2276	77	8516	7	8	121	956	19	121		
628	24	59	43	20	51	649	55	2192	55	8260	4	4	29	427	20			
480	18	47	30	16	42	550	38	1800	37	7894	3	3	-	-	21			
5731	899	2297	1642	1641	1102	12276	1802	57060	2053	237077	459	14885	2793	15435	22	125		
5161	556	1698	768	1028	831	10954	952	48553	992	211317	211	13900	288	4728	23			
4205	409	1280	549	642	699	9739	757	41465	757	106660	158	13753	-	-	24			
1607	816	2595	2453	4299	1366	14792	2114	101574	1736	134260	433	12822	1853	15985	25	126		
1452	461	1789	1144	2679	813	11618	1054	83750	763	112752	170	12341	226	4287	26			
1199	346	1310	861	2128	641	9531	805	69428	578	46678	124	12238	-	-	27			
541	977	3659	4273	12972	3411	39383	4264	172686	3372	105924	1565	6146	2703	24016	28	127		
498	708	3035	2263	8922	1893	29777	2204	146388	1527	54389	671	3371	280	5460	29			
413	591	2571	1861	7390	1572	25474	1807	124217	1240	45030	543	2721	-	-	30			
1595	1437	5086	4053	6590	1737	17175	3349	81753	2652	69076	545	1276	2841	25090	31	128		
1505	719	3461	1668	3867	1238	14804	1463	62292	1131	48447	245	749	294	7121	32			
1272	539	2650	1276	3025	970	11935	1118	48680	847	32263	177	509	-	-	33			
106	197	784	475	1293	796	12841	963	34051	841	50367	131	4179	761	9592	34	135		
102	111	588	269	944	481	10148	446	24007	370	38395	52	4067	102	2794	35			
77	86	493	200	753	358	7790	337	19275	271	36318	40	4053	-	-	36			

GEWINNUNG, ALLE ANDEREN HANDELSGEWAECHSE (MOHN, KOERNERSENF, FLACHS, HANF, ZICHORIEN, HEIL- UND GEWUERZ-
 AE-TER.- 7) EINSCHL. DER HIERFUER BESTIMMTEN KUEKEN UND SONSTIGE HAEHNE.- 8) DES BETRIEBSINHABERS UND/ODER
 BETRIEBE OHNE AUSSERBETRIEBLICHES EINKOMMEN DES BETRIEBSINHABERS UND SEINES EHEGATTEN.- 10) DES BETRIEBSINHABERS

Kreise

Noch: 402. Ergebnisse für sozialökonomische Betriebstypen 1987*)

I I I LFDI NR.I I I I I	BETRIEBSTYP	UND ZWAR									
		I	I	I	I	I	I	I	I	I	I
		INS- I	LANDW. I	GENUTZTER I	DAUER- I	GETREIDE 1) I	ZUCKER I				
		GESAMTI	FLAECHE I	FLAECHE I	GRUENLAND I	HA I	HA I				
		I	I	I	I	I	I	I	I	I	I
		BETRIEBE I	FLAECHE I	BETR. I	FLAECHE I	BETR. I	FLAECHE I	BETR. I	FLAECHE I	BETR. I	BETR. I
		1	2	3	4	5	6	7	8		
136	DSTALBKREIS										
01	BETRIEBE INSGESAMT	5146	5128	69726	4842	35172	4428	21492	100		
02	BETR., IN DENEN D. BETRIEBL. EINK. GROE- SSER IST ALS DAS AUSSERBETRIEBL. 9)	1845	1844	42749	1768	20743	1718	13115	68		
03	BETR. OHNE AUSSERBETRIEBL. EINK. 10)	1391	1390	33475	1340	16416	1299	10035	52		
1	RB STUTTGART										
04	BETRIEBE INSGESAMT	40221	40121	482540	32999	152893	31520	206569	4008		
05	BETR., IN DENEN D. BETRIEBL. EINK. GROE- SSER IST ALS DAS AUSSERBETRIEBL. 9)	15578	15567	339577	13519	98748	13825	147114	3245		
06	BETR. OHNE AUSSERBETRIEBL. EINK. 10)	11619	11615	267825	10231	79492	10471	115017	2544		
211	BADEN-BADEN										
07	BETRIEBE INSGESAMT	400	399	1178	232	377	92	333	-		
08	BETR., IN DENEN D. BETRIEBL. EINK. GROE- SSER IST ALS DAS AUSSERBETRIEBL. 9)	51	51	648	24	132	23	278	-		
09	BETR. OHNE AUSSERBETRIEBL. EINK. 10)	35	35	400	17	86	14	158	-		
212	KARLSRUHE										
10	BETRIEBE INSGESAMT	231	231	2475	145	326	137	1404	7		
11	BETR., IN DENEN D. BETRIEBL. EINK. GROE- SSER IST ALS DAS AUSSERBETRIEBL. 9)	94	94	1763	36	144	39	1022	5		
12	BETR. OHNE AUSSERBETRIEBL. EINK. 10)	79	79	1487	30	126	32	876	4		
215	KARLSRUHE										
13	BETRIEBE INSGESAMT	3127	3120	32475	2146	4002	2392	19322	265		
14	BETR., IN DENEN D. BETRIEBL. EINK. GROE- SSER IST ALS DAS AUSSERBETRIEBL. 9)	661	658	22526	462	2253	565	13399	221		
15	BETR. OHNE AUSSERBETRIEBL. EINK. 10)	553	552	18789	393	2002	481	11113	191		
216	RASTATT										
16	BETRIEBE INSGESAMT	2092	2090	12175	1468	3163	1303	5982	6		
17	BETR., IN DENEN D. BETRIEBL. EINK. GROE- SSER IST ALS DAS AUSSERBETRIEBL. 9)	280	280	6550	188	1158	203	3537	1		
18	BETR. OHNE AUSSERBETRIEBL. EINK. 10)	213	213	5260	148	997	157	2900	1		
221	HEIDELBERG										
19	BETRIEBE INSGESAMT	154	154	1728	48	172	80	772	51		
20	BETR., IN DENEN D. BETRIEBL. EINK. GROE- SSER IST ALS DAS AUSSERBETRIEBL. 9)	109	109	1528	37	114	65	692	47		
21	BETR. OHNE AUSSERBETRIEBL. EINK. 10)	64	64	1001	22	72	43	452	33		
222	MANNHEIM										
22	BETRIEBE INSGESAMT	185	178	2659	67	135	132	1966	31		
23	BETR., IN DENEN D. BETRIEBL. EINK. GROE- SSER IST ALS DAS AUSSERBETRIEBL. 9)	135	132	2287	54	118	91	1649	29		
24	BETR. OHNE AUSSERBETRIEBL. EINK. 10)	97	96	1477	35	67	62	1068	20		
225	NECKAR-ODENWALD-KR.										
25	BETRIEBE INSGESAMT	2973	2966	47449	2623	11837	2754	23384	176		
26	BETR., IN DENEN D. BETRIEBL. EINK. GROE- SSER IST ALS DAS AUSSERBETRIEBL. 9)	968	968	31803	927	8009	941	15050	139		
27	BETR. OHNE AUSSERBETRIEBL. EINK. 10)	759	759	25805	730	6498	738	12159	115		
226	RHEIN-NECKAR-KREIS										
28	BETRIEBE INSGESAMT	2657	2652	36173	1623	5775	1884	18836	618		
29	BETR., IN DENEN D. BETRIEBL. EINK. GROE- SSER IST ALS DAS AUSSERBETRIEBL. 9)	1126	1125	28940	776	3938	971	15155	536		
30	BETR. OHNE AUSSERBETRIEBL. EINK. 10)	893	893	23378	640	3348	796	12128	446		
231	PFORZHEIM										
31	BETRIEBE INSGESAMT	101	101	1144	77	433	45	453	-		
32	BETR., IN DENEN D. BETRIEBL. EINK. GROE- SSER IST ALS DAS AUSSERBETRIEBL. 9)	47	47	793	25	274	18	324	-		
33	BETR. OHNE AUSSERBETRIEBL. EINK. 10)	34	34	657	16	188	14	297	-		
235	CALW										
34	BETRIEBE INSGESAMT	2338	2331	17513	2157	8104	1959	5885	9		
35	BETR., IN DENEN D. BETRIEBL. EINK. GROE- SSER IST ALS DAS AUSSERBETRIEBL. 9)	357	357	8622	327	3968	313	2782	2		
36	BETR. OHNE AUSSERBETRIEBL. EINK. 10)	273	273	6873	250	3177	236	2194	2		

*) LANDWIRTSCHAFTLICHE BETRIEBE, DEREN INHABER NATUERLICHE PERSONEN SIND.-

1) EINSCHL. KOERNERMAIS.- 2) OHNE SAMENBAU.- 3) RAPS UND RUEBSEN, HOPFEN, TABAK, RUEBEN UND GRAESER ZUR SAMEN
PFLANZEN U.A.).- 4) OHNE AMMEN- UND MUTTERKUEHE.- 5) OHNE FERKEL UNTER 20 KG LEBENDGEWICHT.- 6) 1/2 JAHR UND
SEINES EHEGATTEN.- 9) AUSSERBETRIEBLICHES EINKOMMEN DES BETRIEBSINHABERS UND/ODER SEINES EHEGATTEN, EINSCHL.
UND SEINES EHEGATTEN.

BETRIEBE MIT														BETRIEBE MIT			
														AUSSERBETR.			
RUEBEN	HA	HA	HA	HA	HA	HA	HA	HA	HA	HA	HA	HA	HA	HA	HA	HA	HA
2)	3)	3)	3)	3)	3)	3)	3)	3)	3)	3)	3)	3)	3)	3)	3)	3)	3)
FLAECHEIBETR.	FL.	BETR.	FLAECHEI	BETR.	TIERE	BETR.	TIERE	BETR.	TIERE	BETR.	TIERE	BETR.	TIERE	BETR.	LF	ERWERBS-	TAETIGKEIT
9	10	11	12	13	14	15	16	17	18	19	20	21	22	23	23	INR.	INR.
104	556	1792	3486	10355	3472	43493	3352	65165	3151	146785	807	26807	3139	30905	01		136
91	281	1258	1394	6056	1512	27769	1276	44144	1130	77375	277	25764	280	5872	02		
66	206	925	1072	4896	1166	22466	965	35551	842	68895	202	25644	-	-	03		
14425	6351	19907	22516	47728	16740	196742	20545	630757	20239	1399991	5190	142731	21422	168650	04		1
13019	3532	14240	9724	29018	9541	149703	9374	504818	8159	927265	1994	73682	2099	40985	05		
10230	2637	10914	7433	23072	7504	122194	7212	406324	6129	593870	1507	70466	-	-	06		
-	15	79	67	31	17	31	24	126	45	2055	6	20	256	474	07		211
-	6	75	16	8	1	.	6	79	9	425	1	.	11	100	08		
-	4	57	10	4	1	.	4	62	4	130	-	-	-	-	09		
66	43	254	3	15	37	388	64	1319	78	15716	8	275	114	727	10		212
66	16	182	2	.	13	298	13	1026	18	14750	1	.	9	85	11		
59	12	148	2	.	12	291	9	940	15	14410	1	.	-	-	12		
1449	492	2236	258	57	453	3987	1262	18941	1355	111483	248	1891	1992	10072	13		215
1350	224	1698	58	12	242	3430	323	14273	295	49731	48	265	55	1495	14		
1099	183	1305	52	12	217	3215	275	12557	253	41535	39	55	-	-	15		
1	314	897	336	193	322	1577	661	9144	728	16062	136	199	1408	5556	16		216
.	78	691	57	45	85	938	112	7168	102	4514	19	40	37	733	17		
.	59	502	41	35	68	802	84	5833	76	4186	12	12	-	-	18		
239	28	54	7	4	22	318	35	1274	45	16050	13	68	36	393	19		221
230	27	53	2	.	21	309	28	1232	35	15256	12	67	9	236	20		
147	20	39	2	.	15	231	19	592	26	15034	10	63	-	-	21		
136	70	156	9	6	14	136	83	2831	53	29515	6	56	47	505	22		222
128	64	149	9	6	12	125	64	2610	35	28887	4	53	7	209	23		
70	45	92	6	2	10	90	44	1238	24	4486	2	.	-	-	24		
686	813	3596	1990	5176	1318	16243	2000	39188	1229	84945	179	2281	1934	18542	25		225
514	339	2302	668	2888	731	13218	642	26644	425	69132	49	2091	147	4046	26		
424	264	1870	535	2411	580	10829	487	22694	332	61407	38	2070	-	-	27		
2592	547	1619	751	1609	629	8829	1114	40873	914	174932	144	1939	1347	8881	28		226
2415	374	1275	326	722	462	8052	567	34696	460	93743	57	598	101	2430	29		
1872	300	979	260	487	405	7101	459	25394	375	64326	44	562	-	-	30		
-	8	54	21	26	19	326	20	1396	31	3673	9	59	42	269	31		231
-	4	34	3	1	9	298	11	1136	12	2890	3	14	3	6	32		
-	4	34	1	.	6	221	7	963	7	2720	2	.	-	-	33		
10	320	678	1401	4354	979	7838	1019	9733	1524	59402	466	4510	1551	8599	34		235
.	103	419	264	1820	270	4574	179	5206	229	32503	67	3602	49	1118	35		
.	82	306	200	1421	211	3754	129	4274	171	27434	48	3576	-	-	36		

GEWINNUNG, ALLE ANDEREN HANDELSGEWAECHSE (MOHN, KOERNERSENF, FLACHS, HANF, ZICHORIEN, HEIL- UND GEWUERZ-
 AELTER.- 7) EINSCHL. DER HIERFUER BESTIMMTEN KUEKEN UND SONSTIGE HAEHNE.- 8) DES BETRIEBSINHABERS UND/ODER
 BETRIEBE OHNE AUSSERBETRIEBLICHES EINKOMMEN DES BETRIEBSINHABERS UND SEINES EHEGATTEN.- 10) DES BETRIEBSINHABERS

Kreise

Noch: 402. Ergebnisse für sozialökonomische Betriebstypen 1987*)

ENZKREIS	BETRIEBSTYP	UND ZWAR							
		INS-GESAMT	LANDW. GENUTZTER FLAECHE	DAUER-GRUENLAND	GETREIDE	ZUCKER			
NR.		1	2	3	4	5	6	7	8
236 ENZKREIS	BETRIEBE INSGESAMT	1634	1632	16442	1483	5362	1255	7313	64
01	BETR., IN DENEN D. BETRIEBL. EINK. GROE-SSER IST ALS DAS AUSSERBETRIEBL. 9)	373	373	10451	338	3031	329	4721	49
03	BETR. OHNE AUSSERBETRIEBL. EINK. 10)	283	283	8011	254	2352	244	3520	39
237 FREUDENSTADT	BETRIEBE INSGESAMT	2567	2565	21233	2393	11114	1674	6807	8
04	BETR., IN DENEN D. BETRIEBL. EINK. GROE-SSER IST ALS DAS AUSSERBETRIEBL. 9)	397	397	10696	385	5529	320	3336	2
06	BETR. OHNE AUSSERBETRIEBL. EINK. 10)	304	304	8640	295	4542	247	2628	2
2 RB KARLSRUHE	BETRIEBE INSGESAMT	18459	19419	192644	14462	50800	13707	92457	1235
07	BETR., IN DENEN D. BETRIEBL. EINK. GROE-SSER IST ALS DAS AUSSERBETRIEBL. 9)	4598	4591	126607	3579	28668	3877	61945	1031
08	BETR. OHNE AUSSERBETRIEBL. EINK. 10)	3587	3585	101778	2830	23455	3054	49493	852
311 FREIBURG IM BREISGAU	BETRIEBE INSGESAMT	489	487	3479	176	1107	302	1448	10
10	BETR., IN DENEN D. BETRIEBL. EINK. GROE-SSER IST ALS DAS AUSSERBETRIEBL. 9)	159	159	2641	77	920	123	1130	9
11	BETR. OHNE AUSSERBETRIEBL. EINK. 10)	93	93	1844	47	837	67	661	3
315 BREISGAU-HOCHSCHW.	BETRIEBE INSGESAMT	6507	6494	50342	3410	25049	3407	14377	99
13	BETR., IN DENEN D. BETRIEBL. EINK. GROE-SSER IST ALS DAS AUSSERBETRIEBL. 9)	2150	2147	34262	1367	16051	1532	10315	75
14	BETR. OHNE AUSSERBETRIEBL. EINK. 10)	1539	1537	27169	1037	12615	1138	8311	71
316 EMMENDINGEN	BETRIEBE INSGESAMT	3949	3946	24024	2384	10683	2539	7902	92
16	BETR., IN DENEN D. BETRIEBL. EINK. GROE-SSER IST ALS DAS AUSSERBETRIEBL. 9)	1062	1061	14623	780	6447	846	4913	31
17	BETR. OHNE AUSSERBETRIEBL. EINK. 10)	848	847	12270	644	5697	689	3962	25
317 ORTENAUKREIS	BETRIEBE INSGESAMT	8724	8715	59492	7097	24664	6191	21811	96
19	BETR., IN DENEN D. BETRIEBL. EINK. GROE-SSER IST ALS DAS AUSSERBETRIEBL. 9)	2551	2551	36965	2221	14668	1959	13963	18
20	BETR. OHNE AUSSERBETRIEBL. EINK. 10)	2054	2054	30992	1813	12552	1598	11494	11
325 ROTTWEIL	BETRIEBE INSGESAMT	2873	2867	32282	2639	15777	2412	11349	17
22	BETR., IN DENEN D. BETRIEBL. EINK. GROE-SSER IST ALS DAS AUSSERBETRIEBL. 9)	509	509	15920	487	7255	447	5879	4
23	BETR. OHNE AUSSERBETRIEBL. EINK. 10)	379	379	12326	359	5672	330	4541	3
326 SCHWARZWALD-BAAR-KR.	BETRIEBE INSGESAMT	2701	2697	41066	2583	26051	2092	10001	5
25	BETR., IN DENEN D. BETRIEBL. EINK. GROE-SSER IST ALS DAS AUSSERBETRIEBL. 9)	860	860	25647	834	15916	756	6327	1
26	BETR. OHNE AUSSERBETRIEBL. EINK. 10)	611	611	18607	592	11643	533	4472	1
327 TUTTLINGEN	BETRIEBE INSGESAMT	1835	1829	25307	1733	15875	1458	6332	5
23	BETR., IN DENEN D. BETRIEBL. EINK. GROE-SSER IST ALS DAS AUSSERBETRIEBL. 9)	299	299	13011	285	7619	275	3427	1
29	BETR. OHNE AUSSERBETRIEBL. EINK. 10)	198	198	9032	188	5322	184	2350	-
335 KONSTANZ	BETRIEBE INSGESAMT	2588	2582	35230	2147	15215	1997	12362	19
31	BETR., IN DENEN D. BETRIEBL. EINK. GROE-SSER IST ALS DAS AUSSERBETRIEBL. 9)	1028	1028	23775	834	10220	815	7981	15
32	BETR. OHNE AUSSERBETRIEBL. EINK. 10)	730	730	18705	627	8043	609	6332	9
336 LOERRACH	BETRIEBE INSGESAMT	2580	2574	23151	2261	13639	1278	5589	11
34	BETR., IN DENEN D. BETRIEBL. EINK. GROE-SSER IST ALS DAS AUSSERBETRIEBL. 9)	626	626	12122	539	5315	491	3924	6
35	BETR. OHNE AUSSERBETRIEBL. EINK. 10)	478	478	9708	420	4317	385	3072	6

*) LANDWIRTSCHAFTLICHE BETRIEBE, DEREN INHABER NATUERLICHE PERSONEN SIND.-
 1) EINSCHL. KOERNERMAIS.- 2) OHNE SAMENBAU.- 3) RAPS UND RUEBSEN, HOPFEN, TABAK, RUEBEN UND GRAESER ZUR SAMEN PFLANZEN U.A.).- 4) OHNE AMMEN- UND MUTTERKUEHE.- 5) OHNE FERKEL UNTER 20 KG LEBENDGEWICHT.- 6) 1/2 JAHR UND SEINES EHEGATTEN.- 9) AUSSERBETRIEBLICHES EINKOMMEN DES BETRIEB SINHABERS UND/ODER SEINES EHEGATTEN, EINSCHL. UND SEINES EHEGATTEN.

BETRIEBE MIT															BETRIEBE MIT				
RUEBEN	HANDELS- 2) I GEAECHESEN	FL.	WALD	FLAECHEI	BETR.	FLAECHEI	BETR.	TIERE	BETR.	TIERE	BETR.	TIERE	BETR.	TIERE	SCHLACHT-, MASTHAENNEN UND -HUEHNERN 7)	AUSSERBETR.	EINKOMMEN 8)	AUS ANDERW. ERWERBS- TAETIGKEIT	ILFD INR.
9	10	11	12	13	14	15	16	17	18	19	20	21	22	23					
217	312	813	165	127	431	5178	543	8513	792	36358	200	2257	954	6344	01				236
170	104	493	44	18	226	4346	177	6131	170	17369	30	577	55	1457	02				
140	75	343	31	14	180	3713	131	4880	130	16000	20	361	-	-	03				
3	285	789	1667	7166	1029	8065	1229	14141	1263	51436	280	624	1654	10085	04				237
.	86	473	325	3762	303	5022	250	7638	222	32016	33	142	53	1207	05				
.	65	341	248	2724	233	4064	185	5117	168	25988	22	128	-	-	06				
5399	3247	11280	6675	18764	5270	52916	8054	147479	8057	601627	1695	14229	11335	70447	07				2
4884	1425	7844	1774	9298	2375	40611	2372	107839	2011	361216	324	7451	536	13122	08				
3822	1112	6016	1388	7126	1938	34312	1833	84544	1581	277656	238	6891	-	-	09				
21	13	40	109	641	52	289	154	3295	145	7113	25	97	276	928	10				311
21	9	33	49	242	31	202	76	2953	65	2337	9	20	21	251	11				
7	5	21	30	150	20	144	40	1298	34	1184	4	6	-	-	12				
179	311	927	2634	12501	1797	18277	2518	23777	2003	72886	480	3384	3894	19859	13				315
160	209	724	1195	9868	892	13782	1178	17515	913	53308	209	712	383	5090	14				
155	155	521	859	8084	704	11415	884	14010	688	44957	164	642	-	-	15				
95	115	330	1612	12424	1154	8238	1736	21929	1569	79964	600	4073	2460	10066	16				316
84	71	240	632	8762	507	5715	670	17028	561	59190	221	3112	136	1766	17				
68	51	164	533	7894	448	5180	554	14802	467	56955	189	3051	-	-	18				
34	941	1784	3722	35936	3402	20384	5074	48448	4499	171977	1169	6174	5329	23357	19				317
22	470	1336	1530	26159	1547	14503	1825	35700	1531	116221	449	4401	263	3418	20				
14	379	1060	1257	22860	1289	12676	1506	31926	1253	91633	360	4175	-	-	21				
0	524	1732	1789	6901	1648	12057	1849	29527	1607	77175	477	1019	1961	17240	22				325
0	184	1055	362	3461	404	6341	377	18276	265	50183	68	477	91	2700	23				
0	133	819	262	2846	297	4828	275	15302	198	44748	48	447	-	-	24				
1	389	1386	1429	9803	1869	20247	1681	23697	1187	52114	258	396	1776	19291	25				326
.	230	1010	488	6380	736	13554	616	15583	406	36350	87	124	178	5116	26				
.	168	745	356	5082	525	9797	436	11274	285	25368	65	100	-	-	27				
2	264	920	1202	1545	787	8516	1013	10761	704	32645	140	1273	1291	13603	28				327
.	131	635	196	394	237	5590	200	6024	140	22162	20	355	70	2647	29				
-	78	393	131	280	161	4285	132	4389	97	13833	17	352	-	-	30				
74	590	1769	1219	1611	1154	15528	1279	25829	1029	41760	261	2386	1514	14044	31				335
65	288	1099	495	891	625	12198	534	19570	411	26592	109	2066	162	3356	32				
29	213	833	364	637	482	10091	389	16003	307	23878	74	1950	-	-	33				
33	93	261	1842	5082	1289	9851	1231	11908	1063	51635	248	752	1589	10855	34				336
32	53	182	486	1639	402	6046	354	8471	306	35187	57	131	84	1611	35				
32	41	126	372	1303	320	5091	286	7489	244	16098	40	66	-	-	36				

GEWINNUNG, ALLE ANDEREN HANDELSGEWAECHSE (MOHN, KOERNERSENF, FLACHS, HANF, ZICHORIEN, HEIL- UND GEWUERZ-
AELTER.- 7) EINSCHL. DER HIERFUER BESTIMMTEN KUEKEN UND SONSTIGE HAEMNE.- 8) DES BETRIEBSINHABERS UND/ODER
BETRIEBE OHNE AUSSERBETRIEBLICHES EINKOMMEN DES BETRIEBSINHABERS UND SEINES EHEGATTEN.- 10) DES BETRIEBSINHABERS

Kreise

Noch: 402. Ergebnisse für sozialökonomische Betriebstypen 1987*)

LFDI NR.	BETRIEBSTYP	INS- GESAMT		LANDW. GENUTZTER FLAECHE		DAUER- GRUENLAND		GETREIDE 1)		UND ZWAR IZUCKER
		BETRIEBE	FLAECHEI	BETR. I	FLAECHEI	BETR. I	FLAECHEI	BETR. I	FLAECHEI	BETR.
		1	2	3	4	5	6	7	8	
337	WALDSHUT									
01	BETRIEBE INSGESAMT	3569	3559	41547	3465	24964	2453	9523	10	
02	BETR., IN DENEN D. BETRIEBL. EINK. GROE- SSER IST ALS DAS AUSSERBETRIEBL. 9)	870	869	22273	840	11529	788	5943	5	
03	BETR. OHNE AUSSERBETRIEBL. EINK. 10)	640	639	17106	622	8985	578	4440	4	
3	RB FREIBURG									
04	BETRIEBE INSGESAMT	35815	35750	336420	27895	173024	24129	100694	364	
05	BETR., IN DENEN D. BETRIEBL. EINK. GROE- SSER IST ALS DAS AUSSERBETRIEBL. 9)	10114	10109	201239	8264	95940	8032	63802	165	
06	BETR. OHNE AUSSERBETRIEBL. EINK. 10)	7570	7566	157759	6349	75683	6111	49635	133	
415	REUTLINGEN									
07	BETRIEBE INSGESAMT	3424	3411	43285	3038	22854	2991	13152	16	
08	BETR., IN DENEN D. BETRIEBL. EINK. GROE- SSER IST ALS DAS AUSSERBETRIEBL. 9)	761	759	23049	723	12700	684	6278	7	
09	BETR. OHNE AUSSERBETRIEBL. EINK. 10)	535	533	16501	505	9081	476	4459	6	
416	TUEBINGEN									
10	BETRIEBE INSGESAMT	2110	2108	18754	1840	6176	1886	8969	58	
11	BETR., IN DENEN D. BETRIEBL. EINK. GROE- SSER IST ALS DAS AUSSERBETRIEBL. 9)	297	297	9858	262	2905	256	4829	34	
12	BETR. OHNE AUSSERBETRIEBL. EINK. 10)	223	223	7244	197	2154	187	3478	31	
417	ZOLLERNALBKREIS									
13	BETRIEBE INSGESAMT	3174	3170	33099	2903	19215	2317	9636	3	
14	BETR., IN DENEN D. BETRIEBL. EINK. GROE- SSER IST ALS DAS AUSSERBETRIEBL. 9)	319	318	14602	291	8489	249	4049	-	
15	BETR. OHNE AUSSERBETRIEBL. EINK. 10)	222	221	10591	200	6537	163	2607	-	
421	ULM									
16	BETRIEBE INSGESAMT	280	279	5114	223	936	236	2895	7	
17	BETR., IN DENEN D. BETRIEBL. EINK. GROE- SSER IST ALS DAS AUSSERBETRIEBL. 9)	174	174	4122	143	783	149	2272	6	
18	BETR. OHNE AUSSERBETRIEBL. EINK. 10)	113	118	2715	92	567	95	1462	4	
425	ALB-ODNAU-KREIS									
19	BETRIEBE INSGESAMT	4663	4633	77287	4183	22353	4382	36964	89	
20	BETR., IN DENEN D. BETRIEBL. EINK. GROE- SSER IST ALS DAS AUSSERBETRIEBL. 9)	2121	2118	55202	2026	15900	2080	25762	75	
21	BETR. OHNE AUSSERBETRIEBL. EINK. 10)	1593	1590	43234	1528	12275	1565	20323	64	
426	BIBERACH									
22	BETRIEBE INSGESAMT	5136	5099	82459	4587	34776	4560	29496	57	
23	BETR., IN DENEN D. BETRIEBL. EINK. GROE- SSER IST ALS DAS AUSSERBETRIEBL. 9)	2636	2632	63217	2539	27609	2425	21128	41	
24	BETR. OHNE AUSSERBETRIEBL. EINK. 10)	1997	1995	49844	1927	21955	1842	16311	32	
435	BODENSEEKREIS									
25	BETRIEBE INSGESAMT	3127	3119	35626	2579	16945	1663	8068	28	
26	BETR., IN DENEN D. BETRIEBL. EINK. GROE- SSER IST ALS DAS AUSSERBETRIEBL. 9)	1685	1685	27242	1460	13340	966	5560	25	
27	BETR. OHNE AUSSERBETRIEBL. EINK. 10)	1289	1289	21580	1134	10838	741	4392	22	
436	RAVENSBURG									
28	BETRIEBE INSGESAMT	5717	5683	94467	5479	71597	2393	11579	17	
29	BETR., IN DENEN D. BETRIEBL. EINK. GROE- SSER IST ALS DAS AUSSERBETRIEBL. 9)	3813	3809	81294	3719	62164	1691	9383	12	
30	BETR. OHNE AUSSERBETRIEBL. EINK. 10)	2951	2948	65250	2881	49909	1336	7470	9	
437	SIGMARINGEN									
31	BETRIEBE INSGESAMT	3690	3669	58408	3321	23352	3419	23340	26	
32	BETR., IN DENEN D. BETRIEBL. EINK. GROE- SSER IST ALS DAS AUSSERBETRIEBL. 9)	1235	1234	34906	1191	14048	1197	13464	11	
33	BETR. OHNE AUSSERBETRIEBL. EINK. 10)	860	860	25291	832	10174	835	9733	6	
4	RB TUEBINGEN									
34	BETRIEBE INSGESAMT	31321	31171	448499	28153	218204	23847	144099	301	
35	BETR., IN DENEN D. BETRIEBL. EINK. GROE- SSER IST ALS DAS AUSSERBETRIEBL. 9)	13041	13025	313492	12354	157938	9697	92725	211	
36	BETR. OHNE AUSSERBETRIEBL. EINK. 10)	9798	9777	242250	9296	123490	7240	70235	174	

*) LANDWIRTSCHAFTLICHE BETRIEBE, DEREN INHABER NATUERLICHE PERSONEN SIND.-
 1) EINSCHL. KOERNERMAIS.- 2) OHNE SAMENBAU.- 3) RAPS UND RUEBSEN, HOPFEN, TABAK, RUEBEN UND GRAESER ZUR SAMEN
 PFLANZEN U.A.).- 4) OHNE AMMEN- UND MUTTERKUEHE.- 5) OHNE FERKEL UNTER 20 KG LEBENDGEWICHT.- 6) 1/2 JAHR UND
 SEINES EHEGATTEN.- 9) AUSSERBETRIEBLICHES EINKOMMEN DES BETRIEBESINHABERS UND/ODER SEINES EHEGATTEN, EINSCHL.
 UND SEINES EHEGATTEN.

BETRIEBE MIT															BETRIEBE MIT		
															AUSSERBETR.		
															EINKOMMEN 8)		
RUEBEN	HANDELS-		WALD		MILCHKUEHEN		SCHWEINEN		LEGEHENNEN		SCHLACHT-,		UND		AUS ANDERW.		ILFD
2)	GEWAECHESEN				4)		5)		6)		MASTHAEHNEN		ERWERBS-		TAEITIGKEIT		INR.
															-HUEHNERN 7)		
FLAECHEIBETR.	FL.	BETR.	FLAECHEI	BETR.	TIERE	BETR.	TIERE	BETR.	TIERE	BETR.	TIERE	BETR.	TIERE	BETR.	LF		
HA	HA	HA	HA	HA	HA	HA	HA	HA	HA	HA	HA	HA	HA	HA	HA		
9	10	11	12	13	14	15	16	17	18	19	20	21	22	23			
11	350	1130	3075	11284	2162	18063	1863	20860	1209	60393	186	939	2380	20881	01	337	
10	195	782	768	3579	725	11563	568	13142	408	47223	52	676	156	3687	02		
6	138	586	570	2785	537	9074	418	9258	312	45399	37	660	-	-	03		
450	3590	10279	18633	97728	15313	131450	18398	220031	15015	647662	3844	20493	22470	150124	04	3	
396	1840	7086	6201	61375	6106	89494	6398	154262	5006	448753	1281	12074	1544	29642	05		
312	1361	5268	4734	51921	4783	72581	4920	125751	3885	364053	998	11449	-	-	06		
14	248	635	1763	1840	1515	16642	1806	31518	1914	159988	324	7594	2212	23088	07	415	
11	113	381	452	764	578	11145	465	18721	432	73471	64	7150	164	4875	08		
10	85	288	311	561	393	8380	306	13616	305	68194	46	4258	-	-	09		
115	387	1234	1179	796	449	3821	926	18586	1064	70162	157	1567	1283	8836	10	416	
92	108	781	164	313	169	2681	164	13089	146	46816	18	1212	41	1526	11		
87	72	539	125	103	126	2110	120	10920	107	42751	13	1188	-	-	12		
0	456	1390	2206	2499	661	6397	1328	13767	1178	69854	214	2777	2110	18123	13	417	
-	117	792	196	719	185	4224	159	7551	125	44874	20	2424	57	2625	14		
-	75	570	133	158	126	3233	102	5170	79	30602	12	16	-	-	15		
19	101	456	93	246	131	1915	179	11551	139	8465	23	324	106	1085	16	421	
19	64	348	66	202	101	1753	117	10123	85	5342	14	57	12	229	17		
14	37	175	41	125	69	1228	78	7221	49	1842	8	26	-	-	18		
258	1406	4256	2261	5610	2589	36352	3715	152499	2835	182291	475	91964	2551	28522	19	425	
242	689	2901	1170	3889	1600	28842	1752	115321	1292	149231	186	81678	350	7883	20		
202	514	2261	908	3175	1220	22614	1316	92962	965	107174	127	65989	-	-	21		
170	1002	3070	2242	4473	3224	57160	3747	106712	2878	125867	550	98793	2502	24959	22	426	
161	514	2092	1464	3430	2181	48336	1935	80480	1515	88314	275	88202	382	7464	23		
100	375	1577	1142	2745	1678	38926	1447	64051	1139	62413	192	15014	-	-	24		
47	689	1974	1902	4002	1469	20753	1301	28853	1086	56518	309	728	1386	10329	25	435	
46	491	1521	1202	2993	1092	18109	780	23710	639	45177	152	319	172	2803	26		
41	415	1293	928	2388	874	15102	600	18816	489	34095	115	272	-	-	27		
22	271	1129	3728	10468	4402	100314	2562	41503	2559	126388	756	1744	2017	18316	28	436	
21	200	921	2906	9185	3478	90425	1833	35530	1811	98298	511	1291	433	6862	29		
4	166	778	2275	6083	2711	73027	1426	27414	1402	78065	387	1069	-	-	30		
13	900	2104	1824	3588	2187	26642	2704	68374	1928	133188	484	1075	2463	28831	31	437	
9	421	1309	659	1595	1003	18268	942	44927	640	64083	142	489	263	6735	32		
8	289	933	457	1168	708	13682	640	33478	452	33216	96	429	-	-	33		
658	5460	16248	17198	33522	16627	269996	18268	473363	15581	932721	3292	206566	16630	162089	34	4	
601	2717	11046	8279	23090	10387	223783	8147	349452	6685	615606	1382	182822	1874	41002	35		
466	2028	8414	6320	16506	7905	178302	6035	273648	4987	458352	996	88261	-	-	36		

GEWINNUNG, ALLE ANDEREN HANDELSGEWAECHESE (MOHN, KOERNERSENF, FLACHS, HANF, ZICHORIEN, HEIL- UND GEWUERZ-
 AELTER.- 7) EINSCHL. DER HIERFUER BESTIMMTEN KUEKEN UND SONSTIGE HAEHNE.- 8) DES BETRIEBSINHABERS UND/ODER
 BETRIEBE OHNE AUSSERBETRIEBLICHES EINKOMMEN DES BETRIEBSINHABERS UND SEINES EHEGATTEN.- 10) DES BETRIEBSINHABERS

403. Ergebnisse für sozialökonomische Betriebstypen für ausgewählte Betriebssysteme 1987 nach Größenklassen des Standardbetriebseinkommens

1. Landwirtschaftliche Betriebe, deren Inhaber natürliche Personen sind, insgesamt

NR.	STANDARD- BETRIEBS- EINKOMMEN VON ... BIS UNTER ... 1 000 DM	BETRIEBSSYSTEM	UND ZWAR											
			INS- GESAMTI	LANDW. GENUTZTER FLAECHE	DAUER- GRUENLAND	GETREIDE	1) ZUCKER	2) HA	3) HA	4) HA	5) HA	6) HA	7) HA	8) HA
01	UNTER 5	ZUSAMMEN	59754	59515	206216	46125	96419	38417	76588	439				
02		DAR. MARKTFRUCHTBETRIEBE	22105	22105	99553	17039	26031	21189	57144	300				
03		FUTTERBAUBETRIEBE	13419	13346	53976	13159	41378	7385	8078	45				
04		VEREDLUNGSBETRIEBE	1519	1368	3692	1129	1802	677	1434	5				
05		DAUERKULTURBETRIEBE	12528	12528	14380	5508	3374	4020	2971	51				
06		LANDW. GEMISCHTBETRIEBE	2419	2419	11403	2226	5206	2329	4493	24				
07		BETRIEBSBEREICH LANDW. ZUS.	51990	51766	183004	39061	77791	35600	74110	425				
08	5 - 10	ZUSAMMEN	15779	15721	128506	13008	55874	12644	49120	426				
09		DAR. MARKTFRUCHTBETRIEBE	2271	2271	35795	1770	6479	2251	21883	294				
10		FUTTERBAUBETRIEBE	7552	7509	63250	7398	38740	6702	16409	58				
11		VEREDLUNGSBETRIEBE	472	460	3728	373	740	426	2439	5				
12		DAUERKULTURBETRIEBE	3369	3369	8908	1685	1437	1782	2734	45				
13		LANDW. GEMISCHTBETRIEBE	1000	1000	10358	939	3483	997	4924	21				
14		BETRIEBSBEREICH LANDW. ZUS.	14664	14609	122039	12165	50879	12158	48389	423				
15	10 - 15	ZUSAMMEN	9418	9400	107406	8248	46364	7988	40498	376				
16		DAR. MARKTFRUCHTBETRIEBE	1067	1067	22032	857	3068	1058	13595	255				
17		FUTTERBAUBETRIEBE	5313	5298	62599	5265	35652	4830	17882	69				
18		VEREDLUNGSBETRIEBE	307	304	3480	272	561	295	2349	2				
19		DAUERKULTURBETRIEBE	1396	1396	6137	776	1027	887	1987	20				
20		LANDW. GEMISCHTBETRIEBE	608	608	8398	579	2452	605	4165	26				
21		BETRIEBSBEREICH LANDW. ZUS.	8691	8673	102646	7749	42760	7675	39978	372				
22	15 - 20	ZUSAMMEN	7171	7163	101801	6321	43714	6120	37701	419				
23		DAR. MARKTFRUCHTBETRIEBE	681	681	16819	545	2246	679	10266	243				
24		FUTTERBAUBETRIEBE	4180	4175	63340	4152	34983	3812	18403	90				
25		VEREDLUNGSBETRIEBE	262	259	3923	232	602	254	2652	9				
26		DAUERKULTURBETRIEBE	998	998	5888	582	943	670	1908	25				
27		LANDW. GEMISCHTBETRIEBE	466	466	7747	446	2006	462	3964	51				
28		BETRIEBSBEREICH LANDW. ZUS.	6587	6579	97717	5957	40780	5877	37193	418				
29	20 - 30	ZUSAMMEN	10622	10607	191654	9443	81508	8922	70248	846				
30		DAR. MARKTFRUCHTBETRIEBE	989	989	28896	822	3285	985	17810	452				
31		FUTTERBAUBETRIEBE	6238	6225	120414	6199	65356	5488	34332	196				
32		VEREDLUNGSBETRIEBE	443	441	8228	387	1189	431	5628	29				
33		DAUERKULTURBETRIEBE	1210	1210	9332	691	1248	839	3146	39				
34		LANDW. GEMISCHTBETRIEBE	809	809	16867	775	4293	802	8488	127				
35		BETRIEBSBEREICH LANDW. ZUS.	9689	9674	183737	8874	75371	8545	69404	843				
36	30 - 50	ZUSAMMEN	13019	13008	324079	11754	134300	10891	116973	1503				
37		DAR. MARKTFRUCHTBETRIEBE	1136	1136	42683	931	4012	1132	26000	625				
38		FUTTERBAUBETRIEBE	8054	8044	211768	8027	114383	6846	56882	417				
39		VEREDLUNGSBETRIEBE	750	749	19385	678	2196	745	13300	97				
40		DAUERKULTURBETRIEBE	1197	1197	13519	672	1546	860	4912	81				
41		LANDW. GEMISCHTBETRIEBE	1050	1050	29287	1011	6737	1042	15129	278				
42		BETRIEBSBEREICH LANDW. ZUS.	12187	12176	316642	11319	128874	10625	116223	1498				
43	50 UND MEHR	ZUSAMMEN	10053	10047	400449	8610	136750	8221	152700	1899				
44		DAR. MARKTFRUCHTBETRIEBE	1231	1231	84319	939	5690	1217	50947	733				
45		FUTTERBAUBETRIEBE	5831	5828	240846	5811	119713	5055	64754	635				
46		VEREDLUNGSBETRIEBE	478	475	18146	407	1331	472	12816	123				
47		DAUERKULTURBETRIEBE	807	807	14314	397	1091	506	4893	109				
48		LANDW. GEMISCHTBETRIEBE	781	781	32947	731	6203	780	17670	280				
49		BETRIEBSBEREICH LANDW. ZUS.	9128	9122	390572	8285	134028	8030	151080	1880				
50	INSGESAMT	INSGESAMT	125816	125461	1460111	103509	594929	93203	543828	5908				
51		DAR. MARKTFRUCHTBETRIEBE	29480	29480	330097	22903	50811	28511	197645	2902				
52		FUTTERBAUBETRIEBE	50587	50425	816193	50011	450205	40118	216740	1510				
53		VEREDLUNGSBETRIEBE	4231	4056	60582	3478	8421	3300	40618	270				
54		DAUERKULTURBETRIEBE	21505	21505	72478	10311	10666	9564	22551	370				
55		LANDW. GEMISCHTBETRIEBE	7133	7133	117007	6707	30380	7017	58823	807				
56		BETRIEBSBEREICH LANDW. ZUS.	112936	112599	1396357	93410	550483	88510	536377	5859				

1) EINSCHL. KOERNERMATS.- 2) OHNE SAMENBAU.- 3) RAPS UND RUEBSEN, HOPFEN, TABAK, RUEBEN UND GRAESER ZUR SAMEN PFLANZEN U.A.).- 4) OHNE AMMEN- UND MUTTERKUEHE.- 5) OHNE FERKEL UNTER 20 KG LEBENDGEWICHT.- 6) 1/2 JAHR UND SEINES EHEGATTEN.

BETRIEBE MIT														BETRIEBE MIT	
														AUSSERBETR.	EINKOMMEN 8)
RUEBEN	HANDELS-		WALD	MILCHKUEHEN	SCHWEINEN	LEGEHENNEN	SCHLACHT-,	MASTHAEHNEN	UND	-HUEHNERN 7)	AUS ANDERW.	ERWERBS-	TAETIGKEIT	ILFD	INR.
2)	GEWAECHSEN			4)	5)	6)									
	3)														
FLAECHEI	BETR.	FL.	BETR.	FLAECHEI	BETR.	TIERE	BETR.	TIERE	BETR.	TIERE	BETR.	TIERE	BETR.	LF	HA
9	10	11	12	13	14	15	16	17	18	19	20	21	22	23	
201	5076	6511	25588	32264	9524	20546	22902	124212	24000	457857	5610	21059	43259	161687	01
183	4332	6042	8397	5602	466	598	10657	68912	10602	162655	2183	5977	17025	81714	02
3	185	93	5139	5145	7757	18055	5958	16184	6120	77783	1744	2951	9703	41219	03
0	80	73	359	291	14	16	1063	17569	994	124188	250	8485	1007	2698	04
5	161	80	3039	1488	71	78	1520	4018	2498	30849	473	1193	8471	10141	05
1	166	130	1367	1423	599	800	1935	12126	1613	33549	394	1149	1864	9264	06
192	4924	6418	18301	13949	8907	19547	21133	118809	21827	429024	5044	19755	38070	145036	07
530	2301	4656	8581	21158	8818	39993	9773	94260	8322	284507	2179	10995	11761	96168	08
491	1313	3545	1065	1559	361	830	1472	29241	1098	40295	198	1506	1673	25837	09
12	359	319	4680	7671	7148	35705	5616	27260	4927	81203	1436	2616	5828	48740	10
2	178	265	240	340	26	42	436	18603	273	118066	60	5534	369	2948	11
12	162	152	1161	759	175	288	855	3400	970	15689	190	507	2419	6208	12
11	236	309	642	1236	616	1502	893	14086	656	22920	153	593	735	7646	13
528	2248	4590	7788	11565	8326	38367	9272	92590	7924	278173	2037	10756	11024	91379	14
670	1557	3758	5486	17895	6282	43690	6394	84076	5479	258869	1457	31917	6058	69003	15
607	662	2434	494	820	246	883	689	18582	542	34854	81	1724	634	13123	16
28	426	502	3424	7625	5138	39048	4074	29904	3585	66304	1016	2544	3654	42519	17
.	155	322	171	276	13	22	276	18636	163	120109	42	25877	208	2330	18
.	110	144	593	534	129	317	488	2504	505	9678	117	571	860	3520	19
23	174	327	361	800	406	1585	539	13293	408	20986	101	852	346	4800	20
669	1527	3729	5043	10055	5932	41855	6066	82919	5203	251931	1357	31568	5702	66292	21
858	1241	3155	4347	16941	4992	45700	4892	85356	4144	174506	1089	28997	3604	51549	22
688	417	1707	314	605	175	812	434	16222	320	35202	49	627	281	7037	23
74	409	562	2803	7213	4065	40893	3172	31106	2806	55332	779	6040	2324	34929	24
12	145	378	155	308	17	30	250	20830	134	49472	28	21211	129	1907	25
28	103	174	453	435	159	519	368	2468	367	9367	85	477	447	2505	26
55	151	314	300	795	320	1723	415	13482	291	20981	57	520	208	3545	27
857	1225	3135	4025	9356	4736	43977	4639	84108	3918	170354	998	28875	3389	49923	28
2198	2146	6097	6591	33140	7751	96582	7251	173937	5963	391190	1477	34218	3760	69720	29
1639	568	2631	379	697	330	2171	636	27177	461	41093	85	1332	291	9297	30
240	824	1519	4299	13761	6093	84062	4562	60808	3960	111727	1034	2644	2492	48032	31
48	256	811	276	645	44	159	420	51477	200	160368	41	28948	144	2571	32
58	180	364	574	638	198	848	470	4211	456	15613	81	280	385	2852	33
213	290	749	533	1445	627	4945	722	27874	520	50245	110	833	238	5247	34
2198	2118	6074	6061	17186	7292	92185	6810	171547	5597	379046	1351	34037	3550	67999	35
5016	3218	11920	8409	43681	9735	184088	8630	382347	6861	638549	1515	94671	2442	62729	36
2986	717	4360	482	1125	397	3726	742	57893	514	83787	84	24600	199	8209	37
899	1228	2978	5771	22338	7925	165424	5490	103329	4767	162005	1085	5855	1610	43522	38
255	515	2391	508	1476	97	365	718	134573	304	294309	62	50165	124	3094	39
173	273	679	593	951	194	1162	453	8765	421	26714	73	563	201	2219	40
700	449	1462	677	2116	813	9264	935	75881	617	59999	123	13085	151	4517	41
5013	3182	11870	8031	28006	9426	179941	8338	380441	6623	626814	1427	94268	2285	61560	42
11456	3109	21612	6020	32671	6848	220505	5423	527442	4123	1376523	694	162162	973	40463	43
6866	861	10533	524	2466	301	4704	750	137192	466	267339	71	1717	136	11966	44
2339	1218	5054	4110	17590	5758	203259	3239	101682	2819	169972	485	2881	527	22551	45
537	327	2389	320	986	45	339	431	154777	171	778445	20	139229	44	1402	46
409	224	941	338	776	97	1006	222	9461	199	41116	30	2151	90	1669	47
1158	431	2315	508	2078	556	9401	690	121724	388	101535	67	16155	38	1749	48
11309	3061	21232	5800	23896	6757	218709	5332	524826	4033	1358407	673	162133	835	39337	49
20929	18648	57709	65022	197750	53950	651104	65265	1471630	58892	3582001	14021	384019	71857	551319	50
13460	8870	31252	11655	12874	2276	13724	15380	355209	14003	665225	2751	37483	20239	157182	51
3595	4649	11027	30226	81343	43884	586446	32111	370273	28984	724326	7579	25531	26138	281512	52
855	1656	6629	2029	4322	256	973	3594	416465	2239	1644957	503	279449	2025	16950	53
695	1213	2534	6751	5581	1023	4218	4376	34827	5406	149026	1049	5742	12873	29114	54
2161	1897	5606	4388	9893	3937	29220	6129	278466	4493	310215	1005	33187	3580	36768	55
20766	18285	57048	55049	114013	51376	634581	61590	1455240	55125	3493749	12887	381392	64855	521526	56

GEWINNUNG, ALLE ANDEREN HANDELSGEWAECHSE (MOHN, KOERNERSENF, FLACHS, HANF, ZICHORIEN, HEIL- UND GEWUERZ-
 AELTER.- 7) EINSCHL. DER HIERFUER BESTIMMTEN KUEKEN UND SONSTIGE HAEHNLE.- 8) DES BETRIEBSINHABERS UND/ODER

Kreise

403. Ergebnisse für sozialökonomische Betriebstypen für ausgewählte Betriebssysteme 1987
 1. Landwirtschaftliche Betriebe, deren Inhaber natürliche Personen sind, insgesamt

LFDI NR.	BETRIEBSSYSTEM	UND ZWAR							
		1	2	3	4	5	6	7	8
		INS- GESAMT	LANDW. GENUTZTER FLAECHE	HA	DAUER- GRUENLAND	HA	GETREIDE	HA	ZUCKER
		BETRIEBE	FLAECHE	BETR.	FLAECHE	BETR.	FLAECHE	BETR.	
		1	2	3	4	5	6	7	8
111	STUTTGART								
01	INSGESAMT	454	453	2477	164	451	124	947	15
02	DAR. MARKTFRUCHTBETRIEBE	74	74	986	56	160	69	573	11
03	FUTTERBAUBETRIEBE	41	40	555	39	194	30	221	4
04	VEREDLUNGSBETRIEBE	1	1	.	-	-	1	.	-
05	DAUERKULTURBETRIEBE	211	211	510	44	28	13	.	-
06	LANDW. GEMISCHTBETRIEBE	5	5	.	5	29	5	48	-
07	BETRIEBSSBEREICH LANDW. ZUS.	332	331	2190	144	411	118	904	15
115	BOEBLINGEN								
08	INSGESAMT	2017	2015	20894	1655	5653	1831	10258	212
09	DAR. MARKTFRUCHTBETRIEBE	1188	1188	10071	982	1891	1177	5788	125
10	FUTTERBAUBETRIEBE	490	490	8575	470	3298	446	3332	67
11	VEREDLUNGSBETRIEBE	36	34	464	25	51	26	333	1
12	DAUERKULTURBETRIEBE	136	136	208	66	33	71	61	2
13	LANDW. GEMISCHTBETRIEBE	91	91	1317	84	312	91	679	16
14	BETRIEBSSBEREICH LANDW. ZUS.	1941	1939	20635	1627	5585	1811	10193	211
116	ESSLINGEN								
15	INSGESAMT	2551	2547	19761	2203	8623	1871	6854	42
16	DAR. MARKTFRUCHTBETRIEBE	765	765	5042	691	1277	724	2598	18
17	FUTTERBAUBETRIEBE	899	899	11459	897	6136	774	3322	18
18	VEREDLUNGSBETRIEBE	53	49	508	47	157	30	280	1
19	DAUERKULTURBETRIEBE	433	433	831	253	282	154	114	2
20	LANDW. GEMISCHTBETRIEBE	119	119	1100	115	444	118	430	2
21	BETRIEBSSBEREICH LANDW. ZUS.	2269	2265	18940	2003	8296	1800	6744	41
117	GOEPPINGEN								
22	INSGESAMT	1948	1941	29915	1777	16660	1566	8144	9
23	DAR. MARKTFRUCHTBETRIEBE	226	226	2546	182	607	218	1410	2
24	FUTTERBAUBETRIEBE	1273	1271	24236	1268	14859	1131	5473	6
25	VEREDLUNGSBETRIEBE	59	55	954	49	246	43	543	-
26	DAUERKULTURBETRIEBE	81	81	143	40	34	22	19	-
27	LANDW. GEMISCHTBETRIEBE	85	85	1356	80	534	83	587	1
28	BETRIEBSSBEREICH LANDW. ZUS.	1724	1718	29235	1619	16280	1497	8032	9
118	LUDWIGSBURG								
29	INSGESAMT	3443	3441	32866	2420	4896	2299	15829	809
30	DAR. MARKTFRUCHTBETRIEBE	790	790	12167	666	1208	777	7060	398
31	FUTTERBAUBETRIEBE	477	476	8971	467	2077	445	3478	220
32	VEREDLUNGSBETRIEBE	58	57	961	50	91	49	691	26
33	DAUERKULTURBETRIEBE	1580	1580	4078	867	512	675	1514	26
34	LANDW. GEMISCHTBETRIEBE	317	317	5939	297	933	315	2939	131
35	BETRIEBSSBEREICH LANDW. ZUS.	3222	3220	32016	2347	4821	2261	15682	901
119	REMS-MURR-KREIS								
36	INSGESAMT	3938	3929	28636	3316	13787	2621	8052	119
37	DAR. MARKTFRUCHTBETRIEBE	384	384	2544	345	659	340	1273	34
38	FUTTERBAUBETRIEBE	1421	1417	18010	1413	10277	1233	4441	57
39	VEREDLUNGSBETRIEBE	56	54	604	49	116	37	420	3
40	DAUERKULTURBETRIEBE	1217	1217	3198	816	617	581	754	5
41	LANDW. GEMISCHTBETRIEBE	159	159	1765	152	559	158	817	15
42	BETRIEBSSBEREICH LANDW. ZUS.	3237	3231	26121	2775	12228	2349	7705	114
121	HEILBRONN								
43	INSGESAMT	393	393	4271	156	136	202	2037	157
44	DAR. MARKTFRUCHTBETRIEBE	154	154	2908	93	95	151	1729	130
45	FUTTERBAUBETRIEBE	11	11	186	10	11	11	88	8
46	VEREDLUNGSBETRIEBE	1	1	.	1
47	DAUERKULTURBETRIEBE	183	183	786	40	.	28	133	9
48	LANDW. GEMISCHTBETRIEBE	10	10	.	9	18	10	86	10
49	BETRIEBSSBEREICH LANDW. ZUS.	359	359	4056	153	134	200	2036	157
125	HEILBRONN LANDKREIS								
50	INSGESAMT	5469	5462	55023	3541	7144	3479	26037	1286
51	DAR. MARKTFRUCHTBETRIEBE	1312	1312	23705	997	1850	1292	13335	673
52	FUTTERBAUBETRIEBE	544	543	10772	533	3073	475	4039	221
53	VEREDLUNGSBETRIEBE	57	52	819	35	40	43	592	7
54	DAUERKULTURBETRIEBE	2981	2981	12190	1531	1120	1248	4513	180
55	LANDW. GEMISCHTBETRIEBE	375	375	6746	337	887	372	3407	195
56	BETRIEBSSBEREICH LANDW. ZUS.	5269	5263	54232	3433	6970	3430	25886	1276

1) EINSCHL. KOERNERMAIS.- 2) OHNE SAMENBAU.- 3) RAPS UND RUEBSEN, HOPFEN, TABAK, RUEBEN UND GRAESER ZUR SAMEN PFLANZEN U.A.).- 4) OHNE AMMEN- UND MUTTERKUEHE.- 5) OHNE FERKEL UNTER 20 KG LEBENDGEWICHT.- 6) 1/2 JAHR UND SEINES EHEGATTEN.

BETRIEBE MIT														BETRIEBE MIT			
														AUSSERBETR.			
RUEBEN	HANDELS- 2) GEWAECHSEN			WALD	MILCHKUEHEN 4)			SCHWEINEN 5)	LEGEHENNEN 6)	SCHLACHT-, MASTHAEHNEN UND -HUEHNERN 7)		EINKOMMEN 8)		AUS ANDERW. ERWERBS- TAETIGKEIT			
FLAECHEI	BETR.	FL.	BETR.	FLAECHEI	BETR.	TIERE	BETR.	TIERE	BETR.	TIERE	BETR.	TIERE	BETR.	LF	HA		
9	10	11	12	13	14	15	16	17	18	19	20	21	22	23			

48	19	57	78	38	52	637	26	1137	60	1297	11	128	152	393	111
35	12	44	8	1	13	102	12	384	26	607	6	116	22	183	01
13	-	-	2	-	34	482	7	65	18	293	1	-	10	-	03
-	1	-	-	-	-	-	1	-	-	-	-	-	-	-	04
-	2	-	49	13	-	-	3	37	10	225	2	-	89	122	05
-	1	-	2	-	4	52	2	-	5	162	2	-	1	-	06
48	16	57	61	14	51	636	25	1126	59	1287	11	128	122	338	07

570	566	1325	574	313	561	6058	799	20500	1126	62321	252	1076	1147	9256	115
371	388	913	340	171	97	572	476	9441	673	21919	145	437	768	5563	09
146	103	245	127	89	401	5044	192	2715	284	9469	58	121	230	2991	10
-	11	60	9	1	1	-	25	5636	26	23764	5	16	14	58	11
-	18	7	40	12	1	-	26	81	62	1241	23	176	53	82	12
46	40	78	38	17	58	421	77	2615	69	5638	17	316	44	508	13
567	560	1303	554	290	558	6039	796	20488	1114	62031	248	1066	1109	9202	14

101	95	249	1204	829	746	6694	647	12610	1111	138052	172	1095	1271	7802	116
59	55	195	287	141	36	164	213	4446	350	22271	46	248	426	2302	15
17	27	44	443	255	662	6364	301	2631	510	16002	88	318	457	4229	16
-	2	-	14	8	1	-	25	3523	36	85089	2	-	16	75	18
-	5	5	205	92	8	-	20	89	81	1301	8	-	207	455	19
-	2	-	85	47	35	127	74	1876	80	4842	19	266	61	445	20
98	91	246	1034	543	742	6680	633	12565	1057	129505	163	1073	1167	7506	21

9	148	576	1409	2785	1147	17445	918	22573	1011	205187	162	65268	981	10690	117
-	47	270	136	226	10	19	96	2778	101	5296	10	60	163	1226	23
5	60	141	961	1845	1096	17212	670	8538	769	48557	129	4948	572	7929	24
-	17	81	35	66	6	40	42	8313	33	145767	6	60242	33	331	25
-	1	-	47	56	-	-	11	31	15	381	1	-	50	98	26
-	15	-	71	189	31	165	72	2812	47	4364	5	-	54	682	27
9	140	546	1250	2382	1143	17436	891	22472	965	204365	151	65257	872	10266	28

3061	434	1078	785	411	904	11167	981	36573	1376	145408	232	3717	1645	7851	118
1758	224	669	218	190	173	1424	270	9998	376	37586	74	2303	367	3376	30
699	27	54	151	71	424	7148	153	2088	251	9977	41	191	104	1186	31
101	6	20	15	5	1	-	48	10415	31	60021	3	208	16	110	32
59	111	177	274	67	58	-	283	2372	518	8766	76	334	1015	2041	33
423	62	155	99	41	239	2240	218	11617	181	27546	32	667	85	1004	34
3039	430	1075	757	374	895	11082	972	36490	1357	143896	226	3703	1587	7717	35

240	171	339	2023	6177	1392	14120	1264	22799	1673	95721	414	5324	2015	10679	119
101	58	151	149	86	14	-	112	3046	155	10208	40	635	211	1038	37
102	23	36	1037	3877	1209	13249	748	7201	901	28193	263	1494	697	6148	38
1	6	31	28	52	1	-	34	5777	28	37708	6	2105	23	119	39
5	54	65	227	103	34	145	129	704	265	7366	18	397	660	1322	40
34	18	41	93	160	67	326	110	5376	101	8269	24	318	80	698	41
243	159	324	1534	4278	1325	13805	1133	22104	1450	91744	351	4949	1671	9325	42

709	36	71	61	23	54	661	66	2276	77	8516	7	8	121	955	121
621	32	62	42	14	36	417	44	1758	61	3298	6	-	67	853	44
29	-	-	2	-	11	177	7	27	8	108	-	-	-	-	45
-	-	-	-	-	-	-	-	-	1	-	-	-	-	-	46
26	4	9	12	8	-	-	6	110	5	82	1	-	54	103	47
35	-	-	1	-	7	67	9	381	2	-	-	-	-	-	48
711	36	71	57	23	54	661	66	2276	77	8516	7	8	121	956	49

5732	899	2296	1642	1642	1102	12276	1802	57060	2053	237077	459	14885	2793	15435	125
3644	417	1229	446	620	246	2136	677	20725	668	60025	118	964	770	8284	51
849	53	127	241	260	475	7402	247	2338	313	5404	74	116	184	1812	52
37	16	103	17	15	3	3	43	6864	28	130869	9	12905	24	238	53
481	308	551	709	475	143	630	540	9722	773	19779	196	563	1633	3958	54
677	99	261	143	145	233	2103	279	16884	240	20614	55	329	101	931	55
5687	893	2271	1556	1515	1100	12274	1786	56533	2022	236691	452	14877	2712	15223	56

GEWINNUNG, ALLE ANDEREN HANDELSGEWAECHSE (MOHN, KOERNERSENF, FLACHS, HANF, ZICHORIEN, HEIL- UND GEWUERZ-
AELTER.- 7) EINSCHL. DER HIERFUER BESTIMMTEN KUEKEN UND SONSTIGE HAEHNE.- 8) DES BETRIEBSINHABERS UND/ODER

Kreise

Noch: 403. Ergebnisse für sozialökonomische Betriebstypen für ausgewählte Betriebssysteme 1987
 1. Landwirtschaftliche Betriebe, deren Inhaber natürliche Personen sind, insgesamt

LFDI NR.	BETRIEBSSYSTEM	UND ZWAR							
		INS- GESAMT	LANDW. GENUTZTER FLAECHE	DAUER- GRUENLAND	GETREIDE	1) ZUCKER	BETR. FLAECHE	BETR. FLAECHE	BETR.
		1	2	3	4	5	6	7	8
126	HOHENLOHEKREIS								
01	INSGESAMT	3283	3275	43037	2894	10718	2706	21110	475
02	DAR. MARKTFRUCHTBETRIEBE	801	801	11675	698	1467	790	6978	181
03	FUTTERBAUBETRIEBE	1024	1022	15755	1015	6122	934	5580	113
04	VEREDLUNGSBETRIEBE	306	300	5213	254	387	279	3828	63
05	DAUERKULTURBETRIEBE	512	512	1585	332	394	182	395	8
06	LANDW. GEMISCHTBETRIEBE	461	461	8231	443	2032	460	4230	109
07	BETRIEBSBEREICH LANDW. ZUS.	3104	3096	42459	2742	10402	2645	21011	474
127	SCHWABISCH HALL								
08	INSGESAMT	5447	5419	80616	5168	32043	4862	33565	248
09	DAR. MARKTFRUCHTBETRIEBE	549	549	5282	465	852	528	3210	24
10	FUTTERBAUBETRIEBE	3022	3010	46367	2996	24817	2780	13635	66
11	VEREDLUNGSBETRIEBE	768	753	13511	677	1351	701	9315	88
12	DAUERKULTURBETRIEBE	23	23	82	10	9	3	11	-
13	LANDW. GEMISCHTBETRIEBE	669	669	13648	649	3930	661	7034	70
14	BETRIEBSBEREICH LANDW. ZUS.	5031	5004	78890	4797	30959	4673	33205	248
128	MAIN-TAUBER-KREIS								
15	INSGESAMT	4736	4727	69086	3621	8998	4283	41229	502
16	DAR. MARKTFRUCHTBETRIEBE	2160	2160	30791	1506	2095	2149	20908	268
17	FUTTERBAUBETRIEBE	1075	1073	20947	1039	4576	1020	10126	96
18	VEREDLUNGSBETRIEBE	211	204	3375	162	225	197	2448	37
19	DAUERKULTURBETRIEBE	526	526	1671	254	136	228	744	2
20	LANDW. GEMISCHTBETRIEBE	599	599	11890	550	1769	596	6872	99
21	BETRIEBSBEREICH LANDW. ZUS.	4571	4562	68674	3511	8801	4190	41098	502
135	HEIDENHEIM								
22	INSGESAMT	1396	1391	26233	1242	8717	1248	11018	34
23	DAR. MARKTFRUCHTBETRIEBE	318	318	4498	252	867	314	2571	6
24	FUTTERBAUBETRIEBE	818	817	18424	806	7247	765	6555	22
25	VEREDLUNGSBETRIEBE	80	76	1146	64	116	66	798	2
26	DAUERKULTURBETRIEBE	31	31	26	4	2	3	2	-
27	LANDW. GEMISCHTBETRIEBE	90	90	2003	87	444	88	1077	4
28	BETRIEBSBEREICH LANDW. ZUS.	1337	1332	26097	1213	8676	1236	11003	34
136	OSTALBKREIS								
29	INSGESAMT	5146	5128	69727	4842	35171	4428	21493	100
30	DAR. MARKTFRUCHTBETRIEBE	537	537	5172	419	1291	510	2664	8
31	FUTTERBAUBETRIEBE	3661	3649	56537	3636	31123	3363	15257	72
32	VEREDLUNGSBETRIEBE	198	194	2655	167	471	166	1631	9
33	DAUERKULTURBETRIEBE	31	31	42	18	20	1	-	-
34	LANDW. GEMISCHTBETRIEBE	195	195	3249	180	940	194	-	9
35	BETRIEBSBEREICH LANDW. ZUS.	4622	4606	67655	4420	33845	4234	21134	98
1	RB STUTTGART								
36	INSGESAMT	40221	40121	482542	32999	152897	31520	206573	4008
37	DAR. MARKTFRUCHTBETRIEBE	9258	9258	117387	7352	14319	9039	70097	1878
38	FUTTERBAUBETRIEBE	14756	14718	240794	14589	113810	13407	75547	970
39	VEREDLUNGSBETRIEBE	1884	1830	30250	1580	3251	1638	20912	237
40	DAUERKULTURBETRIEBE	7945	7945	25350	4275	3197	3209	8290	234
41	LANDW. GEMISCHTBETRIEBE	3175	3175	57419	2988	12831	3151	29787	661
42	BETRIEBSBEREICH LANDW. ZUS.	37018	36926	471200	30784	147408	30444	204633	3980
211	BADEN-BADEN								
43	INSGESAMT	400	399	1177	232	379	92	332	-
44	DAR. MARKTFRUCHTBETRIEBE	36	36	365	31	35	23	242	-
45	FUTTERBAUBETRIEBE	55	54	187	54	178	4	-	-
46	VEREDLUNGSBETRIEBE	3	3	5	3	4	-	-	-
47	DAUERKULTURBETRIEBE	270	270	421	121	68	60	51	-
48	LANDW. GEMISCHTBETRIEBE	4	4	77	4	43	2	-	-
49	BETRIEBSBEREICH LANDW. ZUS.	368	367	1055	213	328	89	315	-
212	KARLSRUHE								
50	INSGESAMT	231	231	2476	145	328	137	1404	7
51	DAR. MARKTFRUCHTBETRIEBE	107	107	1613	77	126	95	1033	6
52	FUTTERBAUBETRIEBE	45	45	558	44	180	29	221	1
53	VEREDLUNGSBETRIEBE	5	5	109	4	3	4	101	-
54	DAUERKULTURBETRIEBE	9	9	10	6	5	1	-	-
55	LANDW. GEMISCHTBETRIEBE	3	3	53	3	7	3	-	-
56	BETRIEBSBEREICH LANDW. ZUS.	169	169	2343	134	321	132	1392	7

1) EINSCHL. KOERNERMAIS.- 2) OHNE SAMENBAU.- 3) RAPS UND RUEBSEN, HOPFEN, TABAK, RUEBEN UND GRAESER ZUR SAMEN PFLANZEN U.A.).- 4) OHNE AMMEN- UND MUTTERKUEHE.- 5) OHNE FERKEL UNTER 20 KG LEBENDGEWICHT.- 6) 1/2 JAHR UND SEINES EHEGATTEN.

BETRIEBE MIT														BETRIEBE MIT								
1	2	3	4	5	6	7	8	9	10	11	12	13	14	15	16	17	18	19	20	21	22	23
RUEBEN	HANDELS-	WALD	MILCHKUEHEN	SCHWEINEN	LEGEHENNEN	SCHLACHT-	AUSSERBETR.	EINKOMMEN	AUS ANDER.	ERWERBS-	TAETIGKEIT	INR.		AUSSERBETR.	EINKOMMEN	AUS ANDER.	ERWERBS-	TAETIGKEIT	INR.			
2)	GEWAECHSEN		4)	5)	6)	UND	-HUEHNERN	7)														
1	3)																					
FLAECHEIBETR.	FL.	BETR.	FLAECHEI	BETR.	TIERE	BETR.	TIERE	BETR.	TIERE	BETR.	TIERE	BETR.	TIERE	BETR.	LF	HA						
4A	I	HA	I	HA	I	I	I	I	I	I	I	I	I	I	HA	I						
9	10	11	12	13	14	15	16	17	18	19	20	21	22	23								

1608	816	2596	2453	4300	1366	14792	2114	101574	1736	134260	433	12822	1853	15985	01	126
904	348	1260	575	979	89	565	511	27058	444	36239	110	221	568	5566	02	
238	110	238	823	1470	934	11576	746	9600	679	11448	188	291	530	5738	03	
195	162	572	231	465	21	48	291	39372	130	71510	28	12094	123	1378	04	
10	34	57	285	308	22	96	108	1203	136	1803	32	48	337	780	05	
254	160	447	384	818	297	2476	423	24188	296	12223	70	163	191	2208	06	
1601	814	2574	2298	4040	1363	14761	2079	101421	1685	133223	428	12817	1749	15670	07	

540	977	3660	4273	12969	3411	39383	4264	172686	3372	105924	1565	6146	2703	24017	08	127
83	153	659	311	526	19	.	305	9303	274	15052	108	1182	390	2734	09	
83	151	.	2345	7183	2791	34126	2437	35277	2089	36731	1044	2023	1497	14433	10	
232	434	1896	621	1781	89	328	743	88930	402	41447	155	2326	294	3085	11	
-	1	.	13	11	2	.	5	47	7	164	1	.	10	15	12	
144	227	757	595	1931	479	4727	650	38413	436	10022	172	.	241	2662	13	
542	966	3628	3885	11432	3380	39261	4140	171970	3208	103416	1480	5988	2432	22929	14	

1595	1437	5086	4053	6591	1737	17175	3349	81753	2652	69076	545	1276	2841	25091	15	128
1044	918	3585	1888	2635	265	1733	1547	30716	1161	28911	192	513	1599	14452	16	
229	159	415	930	1755	997	11591	839	10087	742	13706	181	451	413	5382	17	
.	102	386	177	337	11	49	207	20281	135	9976	24	38	92	876	18	
.	36	69	357	296	20	71	148	1064	133	1541	22	42	384	991	19	
204	215	621	552	1263	443	3730	551	19299	422	14212	108	193	247	3154	20	
1597	1430	5076	3904	6286	1736	17174	3292	81447	2593	68346	527	1237	2735	24855	21	

107	197	783	475	1295	796	12841	963	34051	841	50367	131	4179	761	9591	22	135
35	79	371	85	253	21	63	198	6872	172	4897	31	4034	234	2281	23	
43	71	207	302	788	733	12424	602	12854	544	13521	84	117	389	6071	24	
.	30	114	26	.	3	9	74	7811	50	26368	5	7	46	398	25	
.	-	-	1	.	-	-	1	.	6	70	-	-	16	16	26	
.	17	92	32	107	38	343	85	.	61	5355	8	18	55	789	27	
107	197	784	446	1223	795	12839	960	34007	833	50211	128	4176	740	9555	28	

104	556	1793	3486	10354	3472	43493	3352	65165	3151	146785	807	26807	3139	30905	29	136
16	164	653	228	424	11	30	276	.	242	5345	58	.	410	3124	30	
52	228	547	2581	7448	3348	42803	2609	29921	2511	53733	652	1981	2153	24389	31	
14	89	330	77	236	17	104	175	19910	105	81505	24	12475	116	991	32	
-	-	-	14	8	-	-	1	.	5	88	1	.	16	24	33	
23	56	224	142	490	65	423	183	9645	117	3607	25	12181	120	1260	34	
105	537	1754	3042	8606	3441	43360	3244	64641	2980	144278	760	26744	2815	29788	35	

14424	6351	19909	22516	47727	16740	196742	20545	630757	20239	1399991	5190	142731	21422	168650	36	1
8675	2895	10051	4713	6266	1030	7373	4737	131687	4703	251654	944	10826	5995	50982	37	
2504	1012	2379	9945	25042	13115	169598	9558	123342	9619	247142	2803	12052	7236	80336	38	
737	876	3600	1250	3041	154	585	1708	217433	1005	719024	267	102624	797	7659	39	
585	574	947	2233	1449	288	1252	1281	15467	2016	42807	381	1603	4524	10007	40	
1853	912	2732	2237	5208	1996	17200	2733	139611	2057	116882	537	14918	1280	14346	41	
14354	6269	19709	20378	41006	16583	196008	20017	627540	19400	1377509	4932	142023	19832	163330	42	

-	15	81	67	32	17	31	24	126	45	2055	6	20	256	476	43	211
-	9	55	1	.	-	-	2	.	7	72	2	.	21	54	44	
-	1	.	3	2	14	.	3	5	13	126	3	.	36	87	45	
-	-	-	-	-	-	-	1	.	2	.	-	-	2	.	46	
-	3	8	52	18	-	-	13	25	18	1562	-	-	182	238	47	
-	1	.	1	.	1	.	3	65	1	.	-	-	1	.	48	
-	14	73	57	21	15	28	22	111	41	1840	5	19	242	422	49	

66	43	252	3	15	37	388	64	1319	78	15716	8	275	114	727	50	212
.	35	245	2	.	6	.	41	703	44	2149	5	269	70	535	51	
.	5	7	-	-	29	365	17	74	22	.	2	.	23	139	52	
-	-	-	-	-	-	-	4	540	4	7711	-	-	1	.	53	
-	-	-	-	-	-	-	1	.	1	.	1	.	6	8	54	
-	-	-	-	-	2	-	1	.	3	5107	-	-	2	.	55	
66	40	252	2	.	37	388	64	1319	74	15403	8	275	102	700	56	

GEWINNUNG, ALLE ANDEREN HANDELSGEWAECHSE (MOHN, KOERNERSENF, FLACHS, HANF, ZICHORIEN, HEIL- UND GEWUERZ-
 AELTER.- 7) EINSCHL. DER HIERFUEER BESTIMMTEN KUEKEN UND SONSTIGE HAEHNE.- 8) DES BETRIEBSINHABERS UND/ODER

Kreise

Noch: 403. Ergebnisse für sozialökonomische Betriebstypen für ausgewählte Betriebssysteme 1987
 1. Landwirtschaftliche Betriebe, deren Inhaber natürliche Personen sind, insgesamt

I I I LFDI I NR. I I I I I	BETRIEBSSYSTEM	UND ZWAR							
		I I I I I I I I I I	I I I I I I I I I I	I I I I I I I I I I	I I I I I I I I I I	I I I I I I I I I I	I I I I I I I I I I	I I I I I I I I I I	I I I I I I I I I I
		INS- GESAMT	LANDW. GENUTZTER FLAECHE	BETR. FLAECHE HA	DAUER- GRUENLAND	BETR. FLAECHE HA	GETREIDE	1) IZUCKER	BETR.
		1	2	3	4	5	6	7	8
215	KARLSRUHE								
01	INSGESAMT	3127	3120	32474	2146	4001	2392	19323	265
02	DAR. MARKTFRUCHTBETRIEBE	1594	1594	23212	1152	1897	1521	15224	206
03	FUTTERBAUBETRIEBE	374	371	4218	362	1448	258	1641	27
04	VEREDLUNGSBETRIEBE	51	47	353	40	51	20	232	1
05	DAUERKULTURBETRIEBE	811	811	2052	403	223	399	877	14
06	LANDW. GEMISCHTBETRIEBE	167	167	2199	153	360	165	1251	17
07	BETRIEBSSBEREICH LANDW. ZUS.	2997	2990	32034	2110	3979	2363	19225	265
216	RASTATT								
08	INSGESAMT	2092	2090	12173	1468	3162	1303	5984	6
09	DAR. MARKTFRUCHTBETRIEBE	762	762	6528	566	1024	719	4172	2
10	FUTTERBAUBETRIEBE	376	375	2944	374	1485	226	939	1
11	VEREDLUNGSBETRIEBE	41	40	203	32	57	14	134	-
12	DAUERKULTURBETRIEBE	657	657	1065	324	251	208	180	2
13	LANDW. GEMISCHTBETRIEBE	106	106	730	98	249	98	323	1
14	BETRIEBSSBEREICH LANDW. ZUS.	1942	1940	11470	1394	3066	1265	5748	6
221	HEIDELBERG								
15	INSGESAMT	154	154	1727	48	172	80	771	51
16	DAR. MARKTFRUCHTBETRIEBE	51	51	1165	22	61	51	611	40
17	FUTTERBAUBETRIEBE	12	12	239	10	62	8	81	7
18	VEREDLUNGSBETRIEBE	2	2	.	2	.	1	.	1
19	DAUERKULTURBETRIEBE	18	18	92	9	15	10	.	-
20	LANDW. GEMISCHTBETRIEBE	6	6	.	2	.	6	38	3
21	BETRIEBSSBEREICH LANDW. ZUS.	89	89	1611	45	166	76	760	51
222	MANNHEIM								
22	INSGESAMT	185	178	2659	67	135	132	1965	31
23	DAR. MARKTFRUCHTBETRIEBE	128	128	2511	62	112	126	1904	30
24	FUTTERBAUBETRIEBE	5	4	91	4	22	2	.	1
25	VEREDLUNGSBETRIEBE	11	5	2	-	-	3	.	-
26	DAUERKULTURBETRIEBE	4	4	4	-	-	-	.	-
27	LANDW. GEMISCHTBETRIEBE	-	-	-	-	-	-	.	-
28	BETRIEBSSBEREICH LANDW. ZUS.	148	141	2608	66	134	131	1956	31
225	NECKAR-ODENWALD-KR.								
29	INSGESAMT	2973	2966	47451	2623	11837	2754	23384	176
30	DAR. MARKTFRUCHTBETRIEBE	1208	1208	15298	957	2035	1190	9191	76
31	FUTTERBAUBETRIEBE	1221	1220	26955	1204	8659	1145	11300	79
32	VEREDLUNGSBETRIEBE	97	91	1621	80	186	82	1144	9
33	DAUERKULTURBETRIEBE	39	39	89	21	18	9	17	-
34	LANDW. GEMISCHTBETRIEBE	183	183	2450	175	623	181	1294	9
35	BETRIEBSSBEREICH LANDW. ZUS.	2748	2741	46413	2437	11521	2607	22946	173
226	RHEIN-NECKAR-KREIS								
36	INSGESAMT	2657	2652	36174	1623	5775	1884	18836	618
37	DAR. MARKTFRUCHTBETRIEBE	1211	1211	20091	743	1648	1127	12325	418
38	FUTTERBAUBETRIEBE	496	495	10550	476	3173	417	3848	145
39	VEREDLUNGSBETRIEBE	80	76	1320	56	152	58	1011	9
40	DAUERKULTURBETRIEBE	507	507	1419	128	92	127	512	4
41	LANDW. GEMISCHTBETRIEBE	104	104	1713	87	272	98	929	37
42	BETRIEBSSBEREICH LANDW. ZUS.	2398	2393	35093	1490	5337	1827	18625	613
231	PFORZHEIM								
43	INSGESAMT	101	101	1143	77	432	45	455	-
44	DAR. MARKTFRUCHTBETRIEBE	14	14	344	14	42	14	210	-
45	FUTTERBAUBETRIEBE	39	39	604	39	342	19	173	-
46	VEREDLUNGSBETRIEBE	4	4	.	3	.	2	.	-
47	DAUERKULTURBETRIEBE	1	1	.	1	.	-	.	-
48	LANDW. GEMISCHTBETRIEBE	3	3	77	3	19	3	.	-
49	BETRIEBSSBEREICH LANDW. ZUS.	61	61	1048	60	411	38	436	-
235	CALW								
50	INSGESAMT	2338	2331	17514	2157	8105	1959	5885	9
51	DAR. MARKTFRUCHTBETRIEBE	747	747	3659	662	899	730	1925	5
52	FUTTERBAUBETRIEBE	1065	1063	11247	1039	6053	878	3144	3
53	VEREDLUNGSBETRIEBE	52	48	291	44	103	19	149	-
54	DAUERKULTURBETRIEBE	16	16	41	7	3	9	17	-
55	LANDW. GEMISCHTBETRIEBE	79	79	679	75	254	79	309	-
56	BETRIEBSSBEREICH LANDW. ZUS.	1959	1953	15917	1827	7312	1715	5544	8

1) EINSCHL. KOERNERMAIS.- 2) OHNE SAMENBAU.- 3) RAPS UND RUEBSEN, HOPFEN, TABAK, RUEBEN UND GRAESER ZUR SAMEN PFLANZEN U.A.).- 4) OHNE AMMEN- UND MUTTERKUEHE.- 5) OHNE FERKEL UNTER 20 KG LEBENDGEWICHT.- 6) 1/2 JAHR UND SEINES EHEGATTEN.

BETRIEBE MIT														BETRIEBE MIT				
														AUSSERBETR.				
														EINKOMMEN 8)				
RUEBEN	2) I	HA	10 I	11 I	12 I	13 I	14 I	15 I	16 I	17 I	18 I	19 I	20 I	21 I	22 I	23 I	ILFD	INR.
HA	10 I	11 I	12 I	13 I	14 I	15 I	16 I	17 I	18 I	19 I	20 I	21 I	22 I	23 I	24 I	25 I	26 I	27 I
1449	492	2285	258	59	453	3987	1262	18941	1355	111483	248	1891	1992	10072	01		215	
1282	402	2012	117	21	150	1009	775	14209	774	34067	145	1341	1022	7361	02			
86	21	58	13	.	215	2371	138	476	167	2401	37	50	193	814	03			
.	3	25	1	.	1	.	18	1252	38	66660	6	205	25	123	04			
.	31	60	88	16	6	.	199	893	249	3384	30	241	608	1108	05			
45	29	93	28	4	81	597	125	2097	113	4865	27	50	96	593	06			
1447	486	2248	247	47	453	3987	1255	18927	1341	111377	245	1887	1944	9999	07			
1	314	897	335	193	322	1577	661	9144	728	16062	136	199	1408	5557	08		216	
.	208	728	25	7	23	45	330	5687	317	5901	60	85	549	2976	09			
.	39	57	31	23	227	1372	150	1065	175	2014	32	39	241	1269	10			
.	1	.	3	3	1	.	22	696	22	3086	5	24	26	80	11			
.	36	25	202	96	21	.	60	313	118	2429	19	25	455	647	12			
.	15	.	30	22	44	98	79	1329	69	922	12	18	67	361	13			
.	299	826	291	151	316	1559	641	9090	701	14352	128	191	1338	5333	14			
239	28	55	7	5	22	318	35	1274	45	16050	13	68	36	392	15		221	
201	27	.	2	.	14	166	22	497	32	1877	12	.	11	272	16			
25	-	-	-	-	7	.	2	.	3	340	-	-	3	68	17			
.	-	-	-	-	-	-	-	-	1	.	1	-	-	-	18			
.	1	-	2	-	1	.	5	.	3	.	-	-	10	-	19			
.	-	-	-	-	-	-	5	564	4	2134	-	-	1	.	20			
239	28	55	4	4	22	318	34	1205	43	15426	13	68	25	383	21			
136	70	156	9	6	14	136	83	2831	53	29515	6	56	47	505	22		222	
.	70	156	9	6	12	.	76	2124	45	4954	6	58	37	497	23			
.	-	-	-	-	2	.	1	.	-	-	-	-	1	.	24			
.	-	-	-	-	-	-	6	.	8	24561	-	-	5	1	25			
.	-	-	-	-	-	-	-	-	-	-	-	-	2	.	26			
.	-	-	-	-	-	-	-	-	-	-	-	-	-	-	27			
136	70	156	9	6	14	136	83	2831	53	29515	6	56	45	504	28			
686	813	3595	1990	5178	1318	16243	2000	39188	1229	84945	179	2281	1934	18543	29		225	
385	492	2292	727	689	118	600	788	14573	450	31604	63	1126	974	8755	30			
201	222	871	861	2837	1095	15163	847	8331	588	14932	88	114	577	7453	31			
33	35	189	49	146	4	.	88	10970	33	32088	4	1006	48	256	32			
.	2	.	14	6	2	.	7	19	7	92	2	.	28	71	33			
17	45	.	143	464	89	425	165	4107	95	5556	9	.	143	1449	34			
636	796	3510	1794	4142	1308	16203	1895	38000	1173	84272	166	2267	1770	17984	35			
2593	547	1619	751	1609	629	8829	1114	40873	914	174932	144	1989	1347	8882	36		226	
1958	458	1345	276	334	171	1343	665	21842	478	68127	74	749	614	5380	37			
452	47	140	220	569	394	7028	213	1722	238	6359	33	51	176	1750	38			
45	12	45	22	51	-	-	64	12983	39	88546	4	1130	36	281	39			
13	8	33	63	29	3	3	57	353	56	5149	13	17	340	547	40			
104	18	43	37	54	48	413	84	3366	65	5240	9	11	49	472	41			
2572	543	1606	618	1037	616	8787	1083	40266	876	173421	133	1958	1215	8430	42			
-	8	54	21	25	19	326	20	1396	31	3673	9	59	42	269	43		231	
-	5	36	3	3	1	.	7	747	4	82	1	.	9	90	44			
-	1	.	7	.	17	.	9	361	13	303	3	24	24	123	45			
-	1	-	2	-	-	-	2	.	3	478	-	-	2	.	46			
-	-	-	-	-	-	-	-	-	-	-	-	-	1	.	47			
-	-	-	-	-	-	-	2	.	3	165	1	.	1	.	48			
-	7	49	12	5	18	325	20	1396	23	1028	5	45	37	258	49			
10	320	680	1401	4354	979	7838	1019	9733	1524	59402	466	4510	1551	8600	50		235	
10	142	329	336	147	20	103	270	2052	459	9040	113	224	524	2192	51			
0	129	272	651	2287	852	7229	546	3881	755	19321	260	566	682	4900	52			
-	11	.	17	37	3	27	25	1667	37	18580	13	3526	33	160	53			
-	1	.	9	6	-	-	3	9	7	103	1	.	7	31	54			
-	15	28	51	74	25	119	59	1616	60	8626	14	.	59	372	55			
10	298	651	1064	2551	900	7478	903	9225	1318	55670	401	4358	1305	7655	56			

GEWINNUNG, ALLE ANDEREN HANDELSGEWAECHSE (MDHN, KOERNERSENF, FLACHS, HANF, ZICHORIEN, HEIL- UND GEWERZ-
AELTER.- 7) EINSCHL. DER HIERFUER BESTIMMTEN KUEKEN UND SONSTIGE HAEHNE.- 8) DES BETRIEBSINHABERS UND/ODER

Kreise

Noch: 403. Ergebnisse für sozialökonomische Betriebstypen für ausgewählte Betriebssysteme 1987
 1. Landwirtschaftliche Betriebe, deren Inhaber natürliche Personen sind, insgesamt

I I I LFDI I NR. I I I I I	BETRIEBSSYSTEM	UND ZWAR							
		I I I I I I I I I I	I INS- GESAMT	I LANDW. GENUTZTER FLAECHE	I I I I I I I I I I	I DAUER- GRUENLAND	I I I I I I I I I I	I GETREIDE 1) I I I I I I I I I I	I IZUCKER I I I I I I I I I I
		1	2	3	4	5	6	7	8
236	ENZKREIS								
01	INSGESAMT	1634	1632	16441	1483	5361	1255	7315	64
02	DAR. MARKTFRUCHTBETRIEBE	730	730	6349	662	1577	679	3475	27
03	FUTTERBAUBETRIEBE	479	478	7598	474	2951	357	2822	27
04	VEREDLUNGSBETRIEBE	48	47	130	42	84	13	28	-
05	DAUERKULTURBETRIEBE	204	204	519	159	191	96	139	-
06	LANDW. GEMISCHTBETRIEBE	95	95	1437	91	416	95	728	9
07	BETRIEBSBEREICH LANDW. ZUS.	1556	1554	16033	1428	5219	1240	7192	63
237	FREUDENSTADT								
08	INSGESAMT	2567	2565	21234	2393	11116	1674	6805	8
09	DAR. MARKTFRUCHTBETRIEBE	701	701	4631	587	989	680	2719	3
10	FUTTERBAUBETRIEBE	1163	1163	12246	1155	7657	697	2894	3
11	VEREDLUNGSBETRIEBE	44	42	415	41	125	17	240	-
12	DAUERKULTURBETRIEBE	14	14	16	5	4	4	2	-
13	LANDW. GEMISCHTBETRIEBE	101	101	1557	97	507	99	741	2
14	BETRIEBSBEREICH LANDW. ZUS.	2023	2021	18865	1885	9282	1497	6596	8
2	RB KARLSRUHE								
15	INSGESAMT	18459	18419	192643	14462	50803	13707	92459	1235
16	DAR. MARKTFRUCHTBETRIEBE	7289	7289	85766	5535	10445	6955	53031	813
17	FUTTERBAUBETRIEBE	5330	5319	77437	5235	32210	4040	27117	294
18	VEREDLUNGSBETRIEBE	438	410	4517	347	800	233	3058	20
19	DAUERKULTURBETRIEBE	2550	2550	5729	1184	870	923	1816	20
20	LANDW. GEMISCHTBETRIEBE	851	851	11041	788	2751	829	5713	78
21	BETRIEBSBEREICH LANDW. ZUS.	16458	16419	184490	13089	47076	12980	90735	1225
311	FREIßBURG IM BREISGAU								
22	INSGESAMT	489	487	3480	176	1108	302	1448	10
23	DAR. MARKTFRUCHTBETRIEBE	34	34	334	25	53	30	223	-
24	FUTTERBAUBETRIEBE	31	31	922	31	834	17	.	-
25	VEREDLUNGSBETRIEBE	3	1	.	.	.	1	.	-
26	DAUERKULTURBETRIEBE	367	367	1896	93	128	236	1041	9
27	LANDW. GEMISCHTBETRIEBE	13	13	.	12	33	12	121	1
28	BETRIEBSBEREICH LANDW. ZUS.	448	446	3351	161	1048	296	1437	10
315	BREISGAU-HOCHSCHW.								
29	INSGESAMT	6507	6494	50842	3410	25050	3407	14377	99
30	DAR. MARKTFRUCHTBETRIEBE	594	594	8562	309	559	562	5873	51
31	FUTTERBAUBETRIEBE	1577	1571	22055	1561	18015	812	2326	11
32	VEREDLUNGSBETRIEBE	63	56	409	46	124	27	259	-
33	DAUERKULTURBETRIEBE	3695	3695	12085	1006	1264	1716	4303	26
34	LANDW. GEMISCHTBETRIEBE	174	174	2852	148	661	173	1448	10
35	BETRIEBSBEREICH LANDW. ZUS.	6103	6090	45963	3070	20623	3290	14209	98
316	EMMENDINGEN								
36	INSGESAMT	3949	3946	24023	2394	10682	2539	7902	92
37	DAR. MARKTFRUCHTBETRIEBE	442	442	3433	308	462	423	2412	17
38	FUTTERBAUBETRIEBE	759	758	7182	754	5100	586	1185	12
39	VEREDLUNGSBETRIEBE	45	43	555	37	94	31	412	1
40	DAUERKULTURBETRIEBE	2070	2070	6077	723	564	1113	2370	51
41	LANDW. GEMISCHTBETRIEBE	139	139	1924	124	393	135	1106	10
42	BETRIEBSBEREICH LANDW. ZUS.	3455	3452	19171	1946	5613	2288	7485	91
317	ORTENAUKREIS								
43	INSGESAMT	8724	8715	59494	7097	24664	6191	21812	96
44	DAR. MARKTFRUCHTBETRIEBE	1834	1834	16535	1339	2354	1754	11226	34
45	FUTTERBAUBETRIEBE	1928	1927	16384	1915	9268	1429	4085	19
46	VEREDLUNGSBETRIEBE	91	83	957	63	142	51	726	1
47	DAUERKULTURBETRIEBE	2666	2666	9264	1746	2083	1612	2601	27
48	LANDW. GEMISCHTBETRIEBE	498	498	4324	476	1392	468	1946	11
49	BETRIEBSBEREICH LANDW. ZUS.	7017	7008	47464	5539	15239	5314	20584	92
325	ROTTWEIL								
50	INSGESAMT	2873	2867	32282	2639	15779	2412	11349	17
51	DAR. MARKTFRUCHTBETRIEBE	665	665	6197	507	1475	653	3447	3
52	FUTTERBAUBETRIEBE	1494	1492	19138	1472	10841	1321	5469	10
53	VEREDLUNGSBETRIEBE	44	40	742	36	134	29	.	-
54	DAUERKULTURBETRIEBE	11	11	10	5	2	3	.	-
55	LANDW. GEMISCHTBETRIEBE	174	174	3756	172	1334	173	1717	2
56	BETRIEBSBEREICH LANDW. ZUS.	2388	2382	29843	2192	13786	2179	11098	15

1) EINSCHL. KOERNERMAIS.- 2) OHNE SAMENBAU.- 3) RAPS UND RUEBSEN, HOPFEN, TABAK, RUEBEN UND GRAESER ZUR SAMEN PFLANZEN U.A.).- 4) OHNE AMMEN- UND MUTTERKUEHE.- 5) OHNE FERKEL UNTER 20 KG LEBENDGEWICHT.- 6) 1/2 JAHR UND SEINES EHEGATTEN.

BETRIEBE MIT														BETRIEBE MIT			
														AUSSERBETR.			
														EINKOMMEN 8)			
RUEBEN	HANDELS-	WALD			MILCHKUEHEN			SCHWEINEN		LEGEHENNEN		SCHLACHT-,		AUS ANDERW.			
2)	GEWAECHSEN				4)			5)		6)		UND		ERWERBS-			
														7) HUEHNERN			
														TAETIGKEIT			
														INR.			
FLAECHEIBETR.	FL.	BETR.	FLAECHEI	BETR.	TIERE	BETR.	TIERE	BETR.	TIERE	BETR.	TIERE	BETR.	TIERE	BETR.	LF		
HA	HA	HA	HA	HA	HA	HA	HA	HA	HA	HA	HA	HA	HA	HA	HA		
9	10	11	12	13	14	15	16	17	18	19	20	21	22	23			

216	312	817	165	126	431	5178	543	8513	792	36358	200	2257	954	6344	01
128	218	585	60	28	51	301	239	3524	366	11425	82	733	502	3553	02
64	51	141	48	22	334	4583	192	1588	246	7333	63	128	220	1974	03
-	3	4	1	.	-	-	18	796	37	11657	8	1012	29	84	04
-	16	15	9	.	3	6	24	82	69	826	25	58	134	264	05
12	20	45	19	18	42	287	65	2510	68	5042	22	326	48	410	06
204	308	790	137	69	430	5177	538	8500	786	36283	200	2257	933	6285	07

3	285	790	1667	7167	1029	8065	1229	14141	1263	51436	280	624	1654	10085	08
.	182	456	403	231	31	160	381	4089	405	13044	64	122	508	2988	09
1	62	175	633	1809	807	6852	580	4871	586	19537	150	294	727	5214	10
-	7	35	14	17	3	21	29	.	27	.	5	7	31	149	11
-	-	-	10	6	-	-	-	.	2	.	-	-	8	9	12
.	27	112	82	142	50	338	84	2750	75	10334	13	114	59	428	13
3	278	778	1142	2205	891	7371	1075	13592	1095	48593	232	537	1333	8788	14

5399	3247	11281	6675	18769	5270	52916	8054	147479	8057	601627	1695	14229	11335	70452	15
4162	2248	8291	1961	1482	597	3848	3596	70061	3381	182342	627	4782	4841	34653	16
833	578	1729	2467	7557	3993	45492	2698	22472	2806	73097	671	1276	2903	23796	17
83	73	327	109	254	12	58	277	31643	251	270053	46	6913	238	1157	18
47	98	147	449	180	36	78	370	1747	530	13647	91	349	1781	2966	19
188	170	500	391	779	382	2281	672	18539	556	48041	107	598	526	4169	20
5313	3167	10994	5377	10252	5020	51757	7613	144462	7524	587180	1542	13918	10289	66741	21

21	13	40	109	642	52	289	154	3295	145	7113	25	97	276	928	22
-	3	19	7	.	2	.	12	.	10	.	6	16	21	141	23
-	1	.	13	129	20	170	22	104	17	896	6	.	21	141	24
-	-	-	1	.	-	-	2	.	2	.	1	.	1	.	25
.	6	13	67	35	16	56	107	2880	107	2583	12	25	217	587	26
.	3	.	7	7	9	.	10	210	4	100	-	-	5	.	27
21	13	40	95	178	47	269	153	3294	140	7000	25	97	265	904	28

178	311	927	2634	12501	1797	18277	2518	23777	2003	72886	480	3384	3894	19860	29
134	109	418	83	81	41	.	298	4788	230	10204	47	.	369	2878	30
16	49	156	808	5498	1307	14927	1045	5109	717	12890	221	400	955	9121	31
-	-	-	10	15	2	.	44	2686	34	21485	2	.	41	193	32
10	125	259	1359	711	183	680	804	5287	798	19961	149	2584	2228	4911	33
19	27	95	42	63	93	565	150	5237	105	6816	21	53	84	836	34
179	310	928	2302	6368	1626	16364	2341	23107	1884	71356	440	3304	3677	17939	35

94	115	330	1612	12425	1154	8238	1736	21929	1569	79964	600	4073	2460	10066	36
49	53	177	76	26	15	29	189	5223	195	3674	58	2129	327	1926	37
.	5	.	495	3061	669	5508	612	3170	501	7455	231	384	460	2801	38
.	2	.	15	20	3	5	35	5122	21	37782	7	220	23	178	39
16	37	94	554	233	85	167	467	2899	487	15466	141	405	1337	2795	40
15	16	33	45	77	60	243	111	4275	89	7095	26	694	67	526	41
94	113	328	1185	3417	832	5952	1414	20689	1293	71472	463	3832	2214	8226	42

32	941	1734	3722	35936	3402	20384	5074	48448	4499	171977	1169	6174	5329	23357	43
7	484	1236	132	66	165	.	1001	18820	1006	30773	247	429	1302	7321	44
3	177	275	1018	4669	1674	11329	1494	6875	1247	27149	383	2527	1212	6211	45
.	11	34	13	33	2	.	67	8242	49	59382	15	1378	49	148	46
19	70	44	882	1587	270	749	941	3668	969	16482	153	491	1609	3964	47
.	76	98	189	572	299	1273	425	6353	351	17675	79	688	292	1504	48
31	818	1737	2234	6927	2410	14085	3928	43958	3622	151461	877	5513	4464	19148	49

1	524	1732	1789	6902	1648	12057	1849	29527	1607	77175	477	1019	1961	17241	50
0	228	799	299	236	63	.	382	7224	328	13538	84	117	494	3663	51
.	192	486	898	1857	1323	10153	1089	9636	938	24305	282	412	1047	10582	52
-	18	109	16	33	2	.	35	5075	26	19762	4	163	19	131	53
-	-	-	5	4	-	-	3	6	4	35	3	3	6	7	54
.	80	334	116	206	103	759	159	7067	123	14930	33	40	104	1508	55
.	518	1728	1334	2336	1491	11197	1663	29008	1419	72570	406	735	1670	15891	56

GEWINNUNG, ALLE ANDEREN HANDELSGEWAECHSE (MOHN, KOERNERSENF, FLACHS, HANF, ZICHORIEN, HEIL- UND GEWUERZ-
 AELTER.- 7) EINSCHL. DER HIERFUEER BESTIMMTEN KUEKEN UND SONSTIGE HAEHNLE.- 8) DES BETRIEBSINHABERS UND/ODER

Kreise

Noch: 403. Ergebnisse für sozialökonomische Betriebstypen für ausgewählte Betriebssysteme 1987
 1. Landwirtschaftliche Betriebe, deren Inhaber natürliche Personen sind, insgesamt

I I I LFDI I NR. I I I I I	BETRIEBSSYSTEM	UND ZWAR							
		I I I I I I I I I I	I I I I I I I I I I	I I I I I I I I I I	I I I I I I I I I I	I I I I I I I I I I	I I I I I I I I I I	I I I I I I I I I I	I I I I I I I I I I
		INS- GESAMT	LANDW. GENUTZTER FLAECHE	DAUER- GRUENLAND	GETREIDE 1)	IZUCKER			
		BETRIEBE	FLAECHEI HA	BETR. IFLAECHEI HA	BETR. IFLAECHEI HA	BETR. IFLAECHEI HA	BETR. IFLAECHEI HA	BETR. IFLAECHEI HA	BETR. IFLAECHEI HA
		1	2	3	4	5	6	7	8
326	SCHWARZWALD-BAAR-KR.								
01	INSGESAMT	2701	2697	41066	2583	26049	2092	10001	5
02	DAR. MARKTFRUCHTBETRIEBE	331	331	4051	260	1169	312	1893	1
03	FUTTERBAUBETRIEBE	1822	1819	30455	1808	20145	1510	6816	4
04	VEREDLUNGSBETRIEBE	61	60	963	57	268	39	498	-
05	DAUERKULTURBETRIEBE	3	3	9	3	3	-	-	-
06	LANDW. GEMISCHTBETRIEBE	85	85	1604	85	718	81	644	-
07	BETRIEBSBEREICH LANDW. ZUS.	2302	2298	37082	2213	22303	1942	9851	5
327	TUTTLINGEN								
08	INSGESAMT	1835	1829	25307	1733	15875	1458	6332	5
09	DAR. MARKTFRUCHTBETRIEBE	456	456	3653	400	1644	435	1423	1
10	FUTTERBAUBETRIEBE	905	900	18532	895	12247	788	4152	3
11	VEREDLUNGSBETRIEBE	29	28	271	24	83	15	-	-
12	DAUERKULTURBETRIEBE	7	7	26	5	20	1	-	-
13	LANDW. GEMISCHTBETRIEBE	84	84	1529	84	773	84	511	1
14	BETRIEBSBEREICH LANDW. ZUS.	1481	1475	24011	1408	14767	1323	6230	5
335	KONSTANZ								
15	INSGESAMT	2588	2582	35231	2147	15215	1997	12362	19
16	DAR. MARKTFRUCHTBETRIEBE	660	660	7277	547	1968	614	3729	5
17	FUTTERBAUBETRIEBE	1210	1207	23675	1198	12036	1089	7034	12
18	VEREDLUNGSBETRIEBE	57	54	777	49	186	39	448	-
19	DAUERKULTURBETRIEBE	213	213	1105	125	170	95	332	-
20	LANDW. GEMISCHTBETRIEBE	105	105	1625	103	625	104	712	1
21	BETRIEBSBEREICH LANDW. ZUS.	2245	2239	34459	2022	14985	1941	12255	18
336	LOERRACH								
22	INSGESAMT	2580	2574	23151	2261	13640	1278	5590	11
23	DAR. MARKTFRUCHTBETRIEBE	162	162	1587	129	280	149	985	2
24	FUTTERBAUBETRIEBE	1277	1275	14932	1271	10612	642	2358	5
25	VEREDLUNGSBETRIEBE	30	27	249	27	74	13	144	1
26	DAUERKULTURBETRIEBE	512	512	2117	306	332	234	843	3
27	LANDW. GEMISCHTBETRIEBE	150	150	2158	132	454	148	1195	-
28	BETRIEBSBEREICH LANDW. ZUS.	2131	2126	21043	1865	11752	1186	5525	11
337	WALDSHUT								
29	INSGESAMT	3569	3559	41546	3465	24965	2453	9522	10
30	DAR. MARKTFRUCHTBETRIEBE	220	220	2959	195	893	209	1348	2
31	FUTTERBAUBETRIEBE	2204	2197	31405	2190	19346	1793	6707	7
32	VEREDLUNGSBETRIEBE	51	48	727	45	231	35	356	-
33	DAUERKULTURBETRIEBE	79	79	380	47	92	15	65	-
34	LANDW. GEMISCHTBETRIEBE	136	136	1907	135	815	132	747	1
35	BETRIEBSBEREICH LANDW. ZUS.	2690	2680	37378	2612	21377	2184	9223	10
3	RB FREIBURG								
36	INSGESAMT	35815	35750	336422	27895	173027	24129	100695	364
37	DAR. MARKTFRUCHTBETRIEBE	5398	5398	54588	4019	10857	5141	32559	116
38	FUTTERBAUBETRIEBE	13207	13177	184680	13095	118444	9987	40184	83
39	VEREDLUNGSBETRIEBE	474	440	5650	384	1336	280	3440	3
40	DAUERKULTURBETRIEBE	9623	9623	32969	4059	4658	5025	11557	116
41	LANDW. GEMISCHTBETRIEBE	1558	1558	21878	1471	7198	1510	10147	37
42	BETRIEBSBEREICH LANDW. ZUS.	30260	30196	299765	23028	142493	21943	97887	355
415	REUTLINGEN								
43	INSGESAMT	3424	3411	43284	3038	22852	2991	13153	16
44	DAR. MARKTFRUCHTBETRIEBE	1055	1055	5861	825	2022	1028	2828	1
45	FUTTERBAUBETRIEBE	1784	1775	33060	1752	19149	1583	8531	13
46	VEREDLUNGSBETRIEBE	96	92	1188	81	298	66	686	1
47	DAUERKULTURBETRIEBE	101	101	172	65	61	37	22	-
48	LANDW. GEMISCHTBETRIEBE	181	181	2421	173	1040	180	970	1
49	BETRIEBSBEREICH LANDW. ZUS.	3217	3204	42702	2896	22570	2894	13037	16
416	TUEBINGEN								
50	INSGESAMT	2110	2108	18753	1840	6176	1886	8969	58
51	DAR. MARKTFRUCHTBETRIEBE	1275	1275	9699	1093	2173	1248	5595	32
52	FUTTERBAUBETRIEBE	436	435	6540	430	3292	382	2113	17
53	VEREDLUNGSBETRIEBE	35	34	444	29	80	28	309	-
54	DAUERKULTURBETRIEBE	78	78	103	46	32	44	24	-
55	LANDW. GEMISCHTBETRIEBE	118	118	1520	110	417	117	794	8
56	BETRIEBSBEREICH LANDW. ZUS.	1942	1940	18306	1708	5994	1819	8835	57

1) EINSCHL. KOERNERMAIS.- 2) OHNE SAMENBAU.- 3) RAPS UND RUEBSEN, HOPFEN, TABAK, RUEBEN UND GRAESER ZUR SAMEN PFLANZEN U.A.).- 4) OHNE AMMEN- UND MUTTERKUEHE.- 5) OHNE FERKEL UNTER 20 KG LEBENDGEWICHT.- 6) 1/2 JAHR UND SEINES EHEGATTEN.

BETRIEBE MIT															BETRIEBE MIT		
															AUSSERBETR.		
RUEBEN	HANDELS- GEWAECHSEN		WALD		MILCHKUEHEN		SCHWEINEN		LEGEHENNEN		SCHLACHT- UND MASTHAEHNEN		EINKOMMEN 8)		ILFD		
2)	3)				4)		5)		6)		7)		TAETIGKEIT		INR.		
FLAECHEI	BETR.	FL.	BETR.	FLAECHEI	BETR.	TIERE	BETR.	TIERE	BETR.	TIERE	BETR.	TIERE	BETR.	LF			
HA	HA	HA	HA	HA	HA	HA	HA	HA	HA	HA	HA	HA	HA	HA	HA		
9	10	11	12	13	14	15	16	17	18	19	20	21	22	23			
1	389	1386	1429	9803	1869	20247	1681	23697	1187	52114	258	396	1776	19290	01		
.	112	574	76	70	22	102	177	4799	105	5201	12	12	256	2362	02		
.	225	604	916	3642	1629	17950	1240	10070	909	24189	203	301	1190	14375	03		
.	23	122	12	.	2	.	47	5976	23	12304	6	25	27	225	04		
.	.	.	1	.	1	.	1	3	9	05		
.	28	37	49	71	39	240	69	.	40	8997	8	9	56	743	06		
1	388	1387	1054	3797	1693	18297	1534	23300	1077	50691	229	347	1532	17714	07		
2	264	918	1202	1543	787	8516	1013	10761	704	32645	140	1273	1291	13603	08		
.	78	337	259	174	15	66	253	1932	143	.	23	26	347	2816	09		
1	154	464	534	765	739	8317	600	5780	461	17593	95	314	620	8976	10		
.	5	32	11	9	1	.	20	972	11	5722	4	695	18	96	11		
.	.	.	4	7	1	.	.	.	1	.	.	.	5	24	12		
.	24	93	56	92	27	121	79	1892	39	6979	5	224	60	730	13		
2	261	916	864	1047	783	8506	952	10576	655	32138	127	1259	1050	12642	14		
73	590	1768	1219	1612	1154	15528	1279	25829	1029	41760	261	2386	1514	14044	15		
51	239	882	265	234	30	122	290	6087	236	9442	46	288	482	4497	16		
.	270	633	649	920	1070	15059	791	9588	633	16035	170	1960	651	8131	17		
.	20	97	22	41	4	.	40	5806	34	13765	8	19	26	184	18		
.	22	70	88	63	2	.	53	381	46	1064	13	65	137	395	19		
.	31	77	78	119	44	289	86	3900	58	1219	21	27	63	553	20		
73	582	1759	1102	1377	1150	15497	1260	25762	1007	41525	258	2359	1359	13760	21		
33	93	260	1842	5082	1288	9851	1231	11908	1063	51635	248	752	1589	10856	22		
.	38	118	100	101	5	.	71	1259	75	3508	13	59	111	1006	23		
8	14	32	867	2014	1084	8935	758	3475	563	9414	141	526	778	6696	24		
.	3	11	14	13	1	.	20	1611	21	16486	4	4	17	111	25		
1	19	47	337	262	23	66	129	1269	164	6719	47	117	320	888	26		
.	18	51	127	188	66	437	117	4027	89	13892	9	9	72	705	27		
33	92	259	1445	2578	1179	9453	1095	11641	912	50019	214	715	1298	9406	28		
11	350	1129	3075	11285	2162	18063	1863	20860	1209	60393	186	939	2380	20882	29		
.	85	374	161	327	19	51	106	1155	71	2334	10	.	170	1718	30		
4	194	547	1836	5673	1890	17162	1393	10023	910	22330	138	241	1386	14402	31		
.	16	60	33	75	4	20	42	5187	25	26240	3	602	24	268	32		
.	5	16	64	74	4	36	10	226	13	185	2	.	56	209	33		
.	35	104	125	319	48	179	112	3747	58	4046	8	18	104	1133	34		
10	335	1101	2219	6468	1965	17448	1663	20338	1077	55135	161	878	1740	17730	35		
446	3590	10274	18633	97731	15313	131450	18398	220031	15015	647662	3844	20493	22470	150127	36		
264	1429	4994	1458	1321	377	1595	2779	51336	2399	80608	546	3157	3879	28328	37		
57	1281	3219	8034	28228	11405	109510	9044	63830	6896	162256	1870	7071	8320	81436	38		
7	98	469	147	254	21	46	352	40728	246	216253	54	3357	245	1534	39		
63	284	543	3361	2976	585	1778	2515	16618	2589	62501	520	3692	5915	13789	40		
53	338	968	834	1714	788	4139	1318	39161	956	81749	210	1762	909	8273	41		
444	3430	10193	13834	34493	13176	117068	16008	211673	13086	603367	3200	19039	19269	133360	42		
13	248	634	1763	1838	1515	16642	1806	31518	1914	159988	324	7594	2212	23087	43		
.	82	236	475	278	13	30	461	3904	551	9115	102	196	738	4253	44		
12	115	241	977	1196	1434	16316	1091	17840	1099	35931	184	492	1134	16382	45		
.	27	101	31	31	6	.	63	5880	68	107227	9	6854	50	564	46		
.	1	.	16	11	2	.	10	40	18	259	2	.	60	114	47		
.	22	.	113	141	58	265	150	3742	126	6769	21	.	128	1429	48		
14	247	635	1613	1657	1513	16623	1775	31406	1862	159301	318	7574	2110	22742	49		
114	387	1234	1179	796	449	3821	926	18586	1064	70162	157	1567	1283	8838	50		
71	296	1010	679	362	54	.	558	9403	644	19208	86	252	827	5013	51		
25	54	109	232	128	331	3134	235	2768	255	9600	52	304	248	2802	52		
.	4	.	24	15	1	.	23	3355	26	28457	3	951	16	126	53		
.	2	.	33	12	.	.	6	14	25	363	.	.	46	70	54		
19	26	61	91	63	60	383	94	3012	83	12155	9	52	75	674	55		
115	382	1205	1059	580	446	3798	916	18552	1033	69783	150	1559	1212	8685	56		

GEWINNUNG, ALLE ANDEREN HANDELSGEWAECHSE (MOHN, KOERNERSENF, FLACHS, HANF, ZICHORIEN, HEIL- UND GEWUERZ-
AELTER.- 7) EINSCHL. DER HIERFUER BESTIMMTEN KUEKEN UND SONSTIGE HAEHNEN.- 8) DES BETRIEBSINHABERS UND/ODER

Kreise

Noch: 403. Ergebnisse für sozialökonomische Betriebstypen für ausgewählte Betriebssysteme 1987
 1. Landwirtschaftliche Betriebe, deren Inhaber natürliche Personen sind, insgesamt

LFDI NR.	BETRIEBSSYSTEM	UND ZWAR							
		INS- GESAMT	LANDW. GENUTZTER FLAECHE	DAUER- GRUENLAND	GETREIDE 1)	IZUCKER	BETR. IFLAECHEI HA	BETR. IFLAECHEI HA	BETR. IFLAECHEI HA
		1	2	3	4	5	6	7	8
417	ZOLLERNALBKREIS								
01	INSGESAMT	3174	3170	33099	2903	19214	2317	9634	3
02	DAR. MARKTFRUCHTBETRIEBE	1312	1312	11353	1122	4253	1282	5261	2
03	FUTTERBAUBETRIEBE	941	940	17025	934	11903	630	3314	1
04	VEREDLUNGSBETRIEBE	56	53	837	48	405	26	332	-
05	DAUERKULTURBETRIEBE	31	31	86	22	37	6	8	-
06	LANDW. GEMISCHTBETRIEBE	97	97	1386	94	676	95	514	-
07	BETRIEBSBEREICH LANDW. ZUS.	2437	2433	30687	2220	17274	2039	9429	3
421	ULM								
08	INSGESAMT	280	279	5115	223	935	236	2897	7
09	DAR. MARKTFRUCHTBETRIEBE	83	83	1821	62	111	93	1313	2
10	FUTTERBAUBETRIEBE	121	121	2533	121	748	114	1121	4
11	VEREDLUNGSBETRIEBE	18	17	321	15	-	16	231	-
12	DAUERKULTURBETRIEBE	4	4	5	1	-	-	-	-
13	LANDW. GEMISCHTBETRIEBE	16	16	339	16	51	16	218	1
14	BETRIEBSBEREICH LANDW. ZUS.	242	241	5019	215	923	229	2883	7
425	ALB-DONAU-KREIS								
15	INSGESAMT	4663	4633	77289	4183	22353	4382	36965	89
16	DAR. MARKTFRUCHTBETRIEBE	1203	1203	13992	928	1616	1197	9152	25
17	FUTTERBAUBETRIEBE	2404	2393	48095	2383	18331	2294	18354	52
18	VEREDLUNGSBETRIEBE	474	455	7179	388	618	428	5102	5
19	DAUERKULTURBETRIEBE	45	45	74	18	11	8	13	-
20	LANDW. GEMISCHTBETRIEBE	396	396	7504	376	1646	393	4206	6
21	BETRIEBSBEREICH LANDW. ZUS.	4522	4492	76844	4093	22222	4320	36827	88
426	BIBERACH								
22	INSGESAMT	5136	5099	82460	4587	34776	4560	29496	57
23	DAR. MARKTFRUCHTBETRIEBE	1067	1067	11648	745	1488	1058	7375	21
24	FUTTERBAUBETRIEBE	3271	3251	60300	3223	31197	2872	16100	28
25	VEREDLUNGSBETRIEBE	361	349	5092	276	613	327	3427	4
26	DAUERKULTURBETRIEBE	27	27	39	11	15	-	-	-
27	LANDW. GEMISCHTBETRIEBE	260	260	4754	241	1175	259	2501	4
28	BETRIEBSBEREICH LANDW. ZUS.	4986	4954	81833	4496	34488	4516	29403	57
435	BODENSEEKREIS								
29	INSGESAMT	3127	3119	35628	2579	16946	1663	8067	28
30	DAR. MARKTFRUCHTBETRIEBE	324	324	4139	271	782	298	2313	3
31	FUTTERBAUBETRIEBE	1413	1409	20168	1404	13093	847	3186	17
32	VEREDLUNGSBETRIEBE	56	53	567	50	121	28	336	-
33	DAUERKULTURBETRIEBE	924	924	6527	534	1484	267	683	-
34	LANDW. GEMISCHTBETRIEBE	204	204	3457	186	1089	193	1486	8
35	BETRIEBSBEREICH LANDW. ZUS.	2921	2914	34858	2445	16569	1633	8004	28
436	RAVENSBURG								
36	INSGESAMT	5717	5683	94467	5479	71597	2393	11581	17
37	DAR. MARKTFRUCHTBETRIEBE	273	273	4014	231	742	254	2232	3
38	FUTTERBAUBETRIEBE	4758	4734	84368	4718	68545	1929	7555	13
39	VEREDLUNGSBETRIEBE	164	156	1790	143	488	87	967	-
40	DAUERKULTURBETRIEBE	161	161	1406	90	296	40	134	-
41	LANDW. GEMISCHTBETRIEBE	60	60	1301	57	364	57	608	1
42	BETRIEBSBEREICH LANDW. ZUS.	5416	5384	92879	5239	70435	2367	11496	17
437	SIGMARINGEN								
43	INSGESAMT	3690	3669	58409	3321	23353	3419	23339	26
44	DAR. MARKTFRUCHTBETRIEBE	943	943	9829	720	2003	928	5889	6
45	FUTTERBAUBETRIEBE	2166	2153	41193	2127	19483	2033	13618	18
46	VEREDLUNGSBETRIEBE	175	167	2747	137	398	143	1818	-
47	DAUERKULTURBETRIEBE	16	16	18	6	5	5	4	-
48	LANDW. GEMISCHTBETRIEBE	217	217	3987	207	1142	217	1879	2
49	BETRIEBSBEREICH LANDW. ZUS.	3517	3496	57774	3197	23031	3326	23208	26
4	RB TUEBINGEN								
50	INSGESAMT	31321	31171	448504	28153	218202	23847	144101	301
51	DAR. MARKTFRUCHTBETRIEBE	7535	7535	72356	5997	15190	7376	41958	95
52	FUTTERBAUBETRIEBE	17294	17211	313282	17092	185741	12684	73892	163
53	VEREDLUNGSBETRIEBE	1435	1376	20165	1167	3034	1149	13208	10
54	DAUERKULTURBETRIEBE	1387	1387	8430	793	1941	407	888	-
55	LANDW. GEMISCHTBETRIEBE	1549	1549	26669	1460	7600	1527	13176	31
56	BETRIEBSBEREICH LANDW. ZUS.	29200	29058	440902	26509	213506	23143	143122	299

1) EINSCHL. KOERNERMAIS.- 2) OHNE SAMENBAU.- 3) PAPS UND RUEBSEN, HOPFEN, TABAK, RUEBEN UND GRAESER ZUR SAMEN PFLANZEN U.A.).- 4) OHNE AMMEN- UND MUTTERKUEHE.- 5) OHNE FERKEL UNTER 20 KG LEBENDGEWICHT.- 6) 1/2 JAHR UND SEINES EHEGATTEN.

BETRIEBE MIT														BETRIEBE MIT			
RUEBEN I 2) HANDELS- I 3) GEAUECHSEN I 4) WALD I 5) MILCHKUEHEN I 6) SCHWEINEN I 7) LEGEHENNEN I 8) SCHLACHT-, I 9) MASTHAEHNEN I 10) UND I 11) -HUEHNERN I 12) EINKOMMEN I 13) AUS ANDERW. I 14) ERWERBS- I 15) TAETIGKEIT I 16)														EINKOMMEN I 17) AUS ANDERW. I 18) ERWERBS- I 19) TAETIGKEIT I 20)			
FLAECHEI	BETR. I	FL. I	BETR. I	FLAECHEI	BETR. I	TIERE I	BETR. I	TIERE I	BETR. I	TIERE I	BETR. I	TIERE I	BETR. I	TIERE I	BETR. I	LF I	
HA I	10 I	11 I	12 I	13 I	14 I	15 I	16 I	17 I	18 I	19 I	20 I	21 I	22 I	23 I	24 I	25 I	
.	456	1391	2206	2500	661	6397	1328	13767	1178	69854	214	2777	2110	18123	01	417	
.	281	918	842	537	38	164	634	4937	500	12557	94	154	972	7736	02		
.	124	320	532	549	579	6025	462	3869	402	10836	78	101	613	8020	03		
-	12	.	25	22	1	.	31	2373	33	40507	6	2458	31	281	04		
-	1	.	22	21	2	.	4	16	7	72	5	6	20	64	05		
-	28	85	83	98	37	163	84	2230	62	4012	8	10	70	701	06		
.	446	1394	1504	1227	657	6366	1215	13425	1004	67984	191	2729	1706	16802	07		
19	101	454	93	247	131	1915	179	11551	139	8465	23	324	106	1084	08	421	
.	55	313	28	64	5	.	57	4847	37	1701	5	10	54	698	09		
7	26	59	44	132	111	1813	86	1241	80	2441	15	63	28	258	10		
-	11	50	7	21	1	.	17	3107	10	2510	2	.	6	47	11		
-	9	4	5	12		
-	9	21	7	11	12	79	16	2349	10	1773	1	.	8	72	13		
19	101	453	86	228	129	1910	176	11544	137	8425	23	324	100	1080	14		
258	1406	4257	2261	5612	2589	36352	3715	152499	2835	182291	475	91964	2551	28522	15	425	
140	621	2027	528	1055	66	152	884	31537	640	32155	108	16874	927	8246	16		
76	363	791	1238	3192	2253	34063	1948	45049	1658	42406	291	946	1095	15681	17		
16	258	962	172	323	24	.	457	48447	229	96491	37	58579	233	2127	18		
-	1	.	3	2	2	.	6	24	8	115	3	7	22	39	19		
21	158	.	210	735	243	2033	384	26923	256	9823	28	15531	187	2197	20		
253	1401	4243	2151	5307	2588	36335	3679	151980	2791	180990	467	91937	2464	28290	21		
171	1002	3069	2242	4474	3224	57160	3747	106712	2878	125867	550	98793	2502	24958	22	426	
109	429	1516	304	454	36	99	753	21498	515	35898	78	978	793	6419	23		
43	288	654	1584	3279	3033	56063	2372	34309	2002	48528	409	1113	1298	14918	24		
10	185	600	124	156	17	81	343	33584	174	28732	31	96624	181	1710	25		
-	.	.	8	4	.	.	1	.	5	80	3	4	10	17	26		
9	93	291	112	290	132	850	251	.	151	11813	26	71	138	1594	27		
171	995	3061	2132	4183	3218	57093	3720	106456	2847	125051	547	98790	2420	24658	28		
48	689	1973	1902	4002	1469	20753	1301	28853	1086	56518	309	728	1386	10329	29	435	
8	124	529	146	314	16	.	156	3864	117	2319	39	47	242	2467	30		
22	269	488	934	2261	1257	18795	758	7493	653	14075	196	340	518	4757	31		
-	10	44	15	23	1	.	41	4301	26	12917	8	211	29	148	32		
-	215	724	532	756	93	900	156	743	175	18224	39	73	408	1698	33		
17	65	179	134	345	98	910	167	12323	90	8582	18	38	79	922	34		
47	683	1964	1761	3699	1465	20679	1278	28724	1061	56117	300	709	1276	9992	35		
23	271	1128	3728	10467	4402	100314	2562	41503	2559	126388	756	1744	2017	18318	36	436	
17	80	514	100	169	4	4	126	4938	106	12449	24	66	195	1869	37		
.	109	246	3175	7801	4352	99823	2196	19548	2250	52811	685	1268	1445	14417	38		
-	27	118	71	96	7	52	130	13173	74	47226	18	353	98	572	39		
-	37	169	92	168	15	195	24	147	30	10918	4	5	71	331	40		
.	15	70	42	133	17	229	52	3436	27	1822	7	28	31	368	41		
23	268	1117	3480	8367	4395	100303	2528	41242	2487	125226	738	1720	1940	17557	42		
14	900	2105	1824	3587	2187	26642	2704	68374	1928	133188	484	1075	2463	28831	43	437	
.	330	863	420	572	40	95	639	17197	410	25219	98	.	776	6518	44		
10	430	792	1064	1978	2021	25814	1663	28512	1264	25203	325	505	1300	18709	45		
-	75	263	54	.	11	44	152	12441	97	75560	22	275	101	1025	46		
-	.	.	2	.	.	.	3	8	3	40	1	.	11	14	47		
.	61	182	134	376	114	688	208	10078	119	6794	33	148	149	2023	48		
13	896	2100	1674	3014	2186	26641	2665	68236	1893	132816	479	1070	2337	28289	49		
660	5460	16245	17198	33523	16627	269996	18268	473363	15581	932721	3292	206566	16630	162090	50	4	
359	2298	7926	3523	3805	272	908	4268	102125	3520	150621	634	18718	5524	43219	51		
201	1778	3700	9780	20516	15371	261846	10811	160629	9663	241831	2235	5132	7679	95944	52		
28	609	2233	523	773	69	284	1257	126661	737	439627	136	166555	745	6600	53		
-	257	897	708	976	114	1110	210	995	271	30071	57	98	652	2352	54		
67	477	1406	926	2192	771	5600	1406	81155	924	63543	151	15909	865	9980	55		
655	5419	16162	15460	28262	16597	269748	17952	471565	15115	925693	3213	206412	15465	158095	56		

GEWINNUNG, ALLE ANDEREN HANDELSGEWAECHE (MOHN, KOERNERSENF, FLACHS, HANF, ZICHORIEN, HEIL- UND GEWUERZ-
AELTER.- 7) EINSCHL. DER HIERFUEER BESTIMMTEN KUEKEN UND SONSTIGE HAEHNE.- 8) DES BETRIEBSINHABERS UND/ODER

Land

403. Ergebnisse für sozialökonomische Betriebstypen für ausgewählte Betriebssysteme nach Größenklassen des Standardbetriebseinkommens
 2. Landwirtschaftliche Betriebe*), in denen das betriebliche Einkommen größer ist als das außerbetriebliche Einkommen**)

NR.	STANDARD- BETRIEBS- EINKOMMEN VON ... BIS UNTER ... 1 000 DM	BETRIEBSSYSTEM	UND ZWAR							
			INS- GESAMTI BETRIEBE	LANDW. GENUTZTER FLAECHE HA	DAUER- GRUENLAND HA	GETREIDE 1) HA	IZUCKER HA	IZUCKER HA	IZUCKER HA	IZUCKER HA
			1	2	3	4	5	6	7	8
01	UNTER 5	ZUSAMMEN	2717	2702	15644	2106	7779	1757	5334	35
02		DAR. MARKTFRUCHTBETRIEBE	960	960	7939	757	2516	888	4031	31
03		FUTTERBAUBETRIEBE	634	630	3705	619	2918	383	473	1
04		VEREDLUNGSBETRIEBE	100	90	344	78	193	46	115	-
05		DAUERKULTURBETRIEBE	474	474	752	227	212	173	160	1
06		LANDW. GEMISCHTBETRIEBE	143	143	935	133	442	139	344	2
07		BETRIEBSSBEREICH LANDW. ZUS.	2311	2297	13675	1814	6281	1629	5123	35
08	5 - 10	ZUSAMMEN	3032	3024	29574	2494	12401	2395	11611	127
09		DAR. MARKTFRUCHTBETRIEBE	657	657	11354	525	2566	641	6525	107
10		FUTTERBAUBETRIEBE	1144	1142	11281	1132	7100	986	2707	6
11		VEREDLUNGSBETRIEBE	104	98	851	81	264	82	477	2
12		DAUERKULTURBETRIEBE	573	573	2030	350	445	350	623	5
13		LANDW. GEMISCHTBETRIEBE	238	238	2627	231	990	236	1131	7
14		BETRIEBSSBEREICH LANDW. ZUS.	2716	2708	28143	2319	11365	2295	11463	127
15	10 - 15	ZUSAMMEN	3668	3663	43863	3142	18316	3013	16894	198
16		DAR. MARKTFRUCHTBETRIEBE	548	548	11433	457	1823	540	6952	147
17		FUTTERBAUBETRIEBE	1738	1735	21826	1723	12793	1541	5893	24
18		VEREDLUNGSBETRIEBE	116	114	1377	100	240	111	939	1
19		DAUERKULTURBETRIEBE	591	591	2973	360	622	399	915	10
20		LANDW. GEMISCHTBETRIEBE	292	292	4130	277	1282	290	1967	14
21		BETRIEBSSBEREICH LANDW. ZUS.	3285	3280	41739	2917	15760	2881	16666	196
22	15 - 20	ZUSAMMEN	4169	4165	59788	3614	24667	3514	22749	294
23		DAR. MARKTFRUCHTBETRIEBE	489	489	12088	385	1656	487	7384	176
24		FUTTERBAUBETRIEBE	2168	2166	33441	2154	18682	1947	9465	58
25		VEREDLUNGSBETRIEBE	156	154	2408	139	379	152	1637	6
26		DAUERKULTURBETRIEBE	627	627	3903	381	655	442	1257	15
27		LANDW. GEMISCHTBETRIEBE	316	316	5197	303	1326	313	2665	39
28		BETRIEBSSBEREICH LANDW. ZUS.	3756	3752	57037	3362	22698	3341	22408	294
29	20 - 30	ZUSAMMEN	8136	8134	147485	7210	62431	6771	54048	710
30		DAR. MARKTFRUCHTBETRIEBE	816	816	23539	678	2628	814	14531	393
31		FUTTERBAUBETRIEBE	4564	4563	89286	4545	49068	3956	24958	154
32		VEREDLUNGSBETRIEBE	350	349	6646	310	918	343	4583	20
33		DAUERKULTURBETRIEBE	981	981	7626	565	1050	681	2487	31
34		LANDW. GEMISCHTBETRIEBE	656	656	13630	634	3492	650	6814	111
35		BETRIEBSSBEREICH LANDW. ZUS.	7367	7365	140727	6732	57156	6444	53373	709
36	30 - 50	ZUSAMMEN	11930	11927	297913	10807	123061	9992	107732	1426
37		DAR. MARKTFRUCHTBETRIEBE	1056	1056	39370	861	3684	1053	23955	584
38		FUTTERBAUBETRIEBE	7346	7344	193275	7330	104589	6218	51651	397
39		VEREDLUNGSBETRIEBE	710	709	18461	643	2050	705	12702	94
40		DAUERKULTURBETRIEBE	1104	1104	12535	629	1459	792	4525	79
41		LANDW. GEMISCHTBETRIEBE	992	992	27511	954	6240	984	14255	268
42		BETRIEBSSBEREICH LANDW. ZUS.	11208	11205	291152	10417	118022	9752	107088	1422
43	50 UND MEHR	ZUSAMMEN	9679	9677	386642	8343	132638	7989	147211	1862
44		DAR. MARKTFRUCHTBETRIEBE	1184	1184	79544	905	5401	1173	48013	716
45		FUTTERBAUBETRIEBE	5665	5665	234174	5651	116099	4914	63126	622
46		VEREDLUNGSBETRIEBE	462	460	17678	398	1309	460	12504	122
47		DAUERKULTURBETRIEBE	759	759	13564	373	1030	492	4746	106
48		LANDW. GEMISCHTBETRIEBE	773	773	32543	723	6116	772	17470	278
49		BETRIEBSSBEREICH LANDW. ZUS.	8843	8841	377503	8050	129955	7811	145859	1844
50	INSGESAMT	INSGESAMT	43331	43292	980909	37716	381293	35431	365579	4652
51		DAR. MARKTFRUCHTBETRIEBE	5710	5710	185267	4568	20274	5596	111391	2154
52		FUTTERBAUBETRIEBE	23259	23245	586988	23154	311249	19945	158273	1262
53		VEREDLUNGSBETRIEBE	1998	1974	47765	1749	5353	1899	32957	245
54		DAUERKULTURBETRIEBE	5109	5109	43383	2885	5473	3329	14713	247
55		LANDW. GEMISCHTBETRIEBE	3410	3410	86573	3255	19888	3384	44646	719
56		BETRIEBSSBEREICH LANDW. ZUS.	39486	39448	949976	35611	362237	34153	361990	4627

*) DEREN INHABER NATUERLICHE PERSONEN SIND.- **) DES BETRIEBSSINHABERS UND/ODER SEINES EHEGATTEN EINSCHL. BETRIEBE
 1) EINSCHL. KOERVERMAIS.- 2) OHNE SAMENBAU.- 3) RAPS UND RUEBSEN, HOPFEN, TABAK, RUEBEN UND GRAESER ZUR SAMEN
 PFLANZEN U.A.).- 4) OHNE AMMEN- UND MUTTERKUEHE.- 5) OHNE FERKEL UNTER 20 KG LEBENDGEWICHT.- 6) 1/2 JAHR UND
 SEINES EHEGATTEN.

Kreise

403. Ergebnisse für sozialökonomische Betriebstypen für ausgewählte Betriebssysteme 1987
 2. Landwirtschaftliche Betriebe*), in denen das betriebliche Einkommen größer ist als das außerbetriebliche Einkommen**)

LF01	NR.1	BETRIEBSSYSTEM	UND ZWAR												
			1	2	3	4	5	6	7	8					
			INSGESAMT												
	DAR.														

111	STUTT GART		INSGESAMT	278	278	1948	90	320	82	726	12
01	DAR.	MARKTFRUCHTBETRIEBE	44	44	711	35	114	40	396	9	
02		FUTTERBAUBETRIEBE	25	25	467	25	155	24	191	3	
03		VEREDLUNGSBETRIEBE	1	1	-	-	-	1	-	-	
04		DAUERKULTURBETRIEBE	113	113	401	14	4	7	-	-	
05		LANDW. GEMISCHTBETRIEBE	4	4	-	4	28	4	44	-	
06		BETRIEBSSBEREICH LANDW. ZUS.	187	187	1713	78	301	76	683	12	
07											
115	BOEBLINGEN		INSGESAMT	474	473	12200	412	3353	434	5774	123
08	DAR.	MARKTFRUCHTBETRIEBE	158	158	4497	138	806	157	2516	55	
09		FUTTERBAUBETRIEBE	232	232	6322	224	2304	225	2482	54	
10		VEREDLUNGSBETRIEBE	17	16	-	12	36	16	320	1	
11		DAUERKULTURBETRIEBE	1	1	-	-	-	-	-	-	
12		LANDW. GEMISCHTBETRIEBE	28	28	755	28	156	28	405	12	
13		BETRIEBSSBEREICH LANDW. ZUS.	436	435	12006	402	3302	426	5723	122	
14											
116	ESSLINGEN		INSGESAMT	612	610	11797	505	4710	488	4252	22
15	DAR.	MARKTFRUCHTBETRIEBE	132	132	2732	98	406	127	1548	10	
16		FUTTERBAUBETRIEBE	299	299	7558	298	3935	292	2200	10	
17		VEREDLUNGSBETRIEBE	18	16	352	16	115	15	191	-	
18		DAUERKULTURBETRIEBE	36	36	130	25	17	13	14	1	
19		LANDW. GEMISCHTBETRIEBE	27	27	613	24	194	26	262	1	
20		BETRIEBSSBEREICH LANDW. ZUS.	512	510	11385	461	4667	473	4215	22	
21											
117	GOEPPINGEN		INSGESAMT	827	827	20619	780	11299	735	5526	8
22	DAR.	MARKTFRUCHTBETRIEBE	27	27	1280	25	229	27	717	2	
23		FUTTERBAUBETRIEBE	681	681	17640	681	10546	651	4017	6	
24		VEREDLUNGSBETRIEBE	27	27	782	24	-	26	452	-	
25		DAUERKULTURBETRIEBE	3	3	5	2	-	1	-	-	
26		LANDW. GEMISCHTBETRIEBE	26	26	783	25	302	25	-	-	
27		BETRIEBSSBEREICH LANDW. ZUS.	764	764	20490	757	11276	730	5518	8	
28											
118	LUDWIGSBURG		INSGESAMT	1405	1405	26060	1167	3671	1218	12652	682
29	DAR.	MARKTFRUCHTBETRIEBE	400	400	9402	349	863	398	5322	308	
30		FUTTERBAUBETRIEBE	353	353	7943	351	1738	349	3108	203	
31		VEREDLUNGSBETRIEBE	40	40	898	36	69	39	660	25	
32		DAUERKULTURBETRIEBE	226	226	1993	166	221	176	842	21	
33		LANDW. GEMISCHTBETRIEBE	235	235	5122	223	745	235	2605	119	
34		BETRIEBSSBEREICH LANDW. ZUS.	1254	1254	25358	1125	3636	1197	12537	676	
35											
119	REMS-MURR-KREIS		INSGESAMT	1288	1288	17812	1067	7777	1025	5409	85
36	DAR.	MARKTFRUCHTBETRIEBE	76	76	1323	57	237	69	705	20	
37		FUTTERBAUBETRIEBE	631	631	12389	631	6599	606	3185	44	
38		VEREDLUNGSBETRIEBE	21	21	485	20	60	20	360	2	
39		DAUERKULTURBETRIEBE	283	283	1593	195	214	214	491	3	
40		LANDW. GEMISCHTBETRIEBE	66	66	1104	62	258	65	569	14	
41		BETRIEBSSBEREICH LANDW. ZUS.	1077	1077	16894	965	7378	974	5310	83	
42											
121	HEILBRONN		INSGESAMT	276	276	3701	121	123	141	1680	124
43	DAR.	MARKTFRUCHTBETRIEBE	103	103	2424	70	84	102	1388	97	
44		FUTTERBAUBETRIEBE	10	10	185	10	11	10	98	8	
45		VEREDLUNGSBETRIEBE	1	1	-	1	-	-	-	-	
46		DAUERKULTURBETRIEBE	118	118	704	28	-	17	117	9	
47		LANDW. GEMISCHTBETRIEBE	10	10	-	9	18	10	86	10	
48		BETRIEBSSBEREICH LANDW. ZUS.	242	242	3489	118	120	139	1679	124	
49											
125	HEILBRONN LANDKREIS		INSGESAMT	2201	2200	43061	1642	5129	1971	20183	1031
50	DAR.	MARKTFRUCHTBETRIEBE	541	541	17586	452	1278	536	9385	471	
51		FUTTERBAUBETRIEBE	337	337	9212	333	2415	327	3515	205	
52		VEREDLUNGSBETRIEBE	31	30	745	23	29	29	542	7	
53		DAUERKULTURBETRIEBE	932	932	8986	563	663	687	3620	156	
54		LANDW. GEMISCHTBETRIEBE	273	273	6012	247	724	272	3010	185	
55		BETRIEBSSBEREICH LANDW. ZUS.	2114	2113	42541	1618	5109	1851	20072	1024	
56											

*) DEREN INHABER NATUERLICHE PERSONEN SIND.- **) DES BETRIEBSSINHABERS UND/ODER SEINES EHEGATTEN EINSCHL. BETRIEBE
 1) EINSCHL. KOERNERMAIS.- 2) OHNE SAMENBAU.- 3) RAPS UND RUEBSEN, HOPFEN, TABAK, RUEBEN UND GRAESER ZUR SAMEN
 PFLANZEN U.A.).- 4) OHNE AMMEN- UND MUTTERKUEHE.- 5) OHNE FERKEL UNTER 20 KG LEBENDGEWICHT.- 6) 1/2 JAHR UND
 SEINES EHEGATTEN.

BETRIEBE MIT												BETRIEBE MIT		
												AUSSERBETR.	EINKOMMEN 8)	
RUEBEN	2) I	HADELS-	WALD	MILCHKUEHEN	SCHWEINEN	LEGEHENNEN	SCHLACHT-,	MASTHAEHNEN	UND	-HUEHNERN 7)	EINKOMMEN 8)	AUS ANDERW.	ILFD	
HA	10	11	12	13	14	15	16	17	18	19	20	21	22	23

41	13	43	44	24	41	556	16	1062	37	850	8	114	25	79	01
31	6	30	4	0	12	100	8	371	17	402	4	105	2	.	02
10	-	-	1	.	24	403	3	15	11	173	1	.	1	.	03
-	1	.	-	-	-	-	1	.	-	-	-	-	-	-	04
-	2	.	25	.	-	-	1	.	4	123	2	.	16	43	05
-	1	.	2	.	4	52	2	.	4	142	1	.	-	-	06
41	10	43	32	7	40	555	15	1051	36	840	8	114	19	68	07

451	197	732	160	132	292	4577	220	14882	239	42469	42	463	80	1984	08
273	88	396	59	56	50	418	84	5857	69	9073	16	143	31	850	09
134	80	217	77	63	213	3875	96	1959	132	6488	20	.	38	1020	10
-	10	58	5	0	1	.	14	5267	11	23168	1	.	2	.	11
-	-	-	1	-	-	-	-	-	-	-	-	-	-	-	12
-	14	43	11	.	25	.	25	1793	22	3544	4	253	4	.	13
448	192	714	153	123	289	4558	219	14876	234	42273	41	461	75	1976	14

65	44	181	290	201	298	4628	193	10070	245	59796	35	552	79	1657	15
47	26	140	50	57	22	141	48	3437	43	17006	5	42	16	460	16
15	14	28	181	119	262	4398	108	1860	167	9788	21	87	48	1092	17
-	1	.	10	7	-	-	13	3184	10	29730	2	.	2	.	18
-	-	-	12	4	1	.	-	-	4	58	1	.	3	5	19
-	1	.	16	8	12	.	22	1585	12	1021	3	202	2	.	20
64	42	178	269	195	297	4621	191	10066	236	57603	32	540	71	1643	21

9	81	416	644	1606	671	13678	435	17872	479	97233	69	5918	120	2534	22
.	15	197	19	116	1	.	9	1673	13	3351	-	-	5	110	23
-	43	112	568	1315	651	13509	380	6830	430	41060	65	4745	97	2099	24
-	12	71	19	.	5	.	22	7297	14	50237	2	.	7	167	25
-	-	-	1	-	-	-	-	-	-	-	-	-	-	-	26
-	7	35	23	112	13	119	23	2070	18	2460	2	.	5	148	27
9	77	415	630	1589	670	13673	434	17870	475	97108	69	5918	114	2524	28

2793	245	765	368	254	716	10223	553	33226	613	110339	84	3306	153	2282	29
1557	118	460	104	148	149	1345	149	9017	190	32124	28	2135	53	1085	30
664	23	50	107	45	335	6530	105	1603	174	8608	25	.	18	382	31
99	6	20	14	5	1	.	35	10053	17	40939	1	.	3	52	32
54	47	103	57	17	35	.	98	1428	101	2915	11	180	52	369	33
404	47	130	73	33	190	2051	163	11092	123	24432	17	643	17	348	34
2778	241	763	355	248	710	10142	550	33193	605	109018	82	3304	143	2236	35

220	92	215	669	3284	704	10322	507	16380	578	65643	126	3133	143	1762	36
90	17	71	25	27	11	.	27	2058	21	6638	6	538	7	.	37
95	19	33	489	2599	611	9736	345	5235	399	18930	95	1052	73	1281	38
.	5	30	15	24	1	.	17	3743	7	28707	1	.	1	.	39
.	38	47	42	21	24	121	49	425	84	4684	6	348	36	143	40
33	8	28	37	49	34	231	47	4823	37	6258	4	.	6	100	41
224	87	209	608	2720	681	10152	485	16285	548	65217	112	3070	123	1631	42

627	24	58	43	19	51	649	55	2192	55	8260	4	4	29	429	43
539	21	51	28	11	34	408	35	1679	42	3082	4	4	20	386	44
29	-	-	2	.	10	174	6	25	7	98	-	-	-	-	45
-	-	-	-	-	-	-	-	-	1	.	-	-	-	-	46
26	3	7	8	7	-	-	5	107	3	52	-	-	9	42	47
35	-	-	1	.	7	67	9	381	2	.	-	-	-	-	48
629	24	58	39	19	51	649	55	2192	55	8260	4	4	29	428	49

5161	556	1699	768	1027	831	10954	952	48553	992	211317	211	13900	288	4728	50
3154	187	766	197	472	200	1979	281	16438	278	52035	47	792	80	2475	51
813	44	115	145	141	323	6469	143	1885	206	3898	42	71	19	417	52
37	13	95	11	11	2	.	25	5730	15	122324	3	12601	6	172	53
452	227	463	296	269	117	.	304	8258	317	13566	82	183	162	1366	54
663	81	236	102	113	188	1943	197	15730	169	19394	36	252	16	287	55
5119	552	1675	751	1006	830	10953	950	49091	985	211217	210	13899	283	4717	56

OHNE AUSSERBETRIEBLICHES EINKOMMEN DES BETRIEBSINHABERS UND SEINES EHEGATTEN.-
 GEWINNUNG, ALLE ANDEREN HANDELSGEWAECHSE (MOHN, KOERNERSENF, FLACHS, HANF, ZICHORIEN, HEIL- UND GEWUERZ-
 AEFTER.- 7) EINSCHL. DER HIERFUER BESTIMMTEN KUEKEN UND SONSTIGE HAEHNE.- 8) DES BETRIEBSINHABERS UND/ODER

Kreise

Noch: 403. Ergebnisse für sozialökonomische Betriebstypen für ausgewählte Betriebssysteme 1987
 2. Landwirtschaftliche Betriebe*), in denen das betriebliche Einkommen größer ist als
 das außerbetriebliche Einkommen**)

I I I LFDI I NR.	I I I I I I I	I I I I I I I	I I I I I I I	I I I I I I I	I I I I I I I	I I I I I I I	I I I I I I I	I I I I I I I	I I I I I I I	UND ZWAR I I I I I I I
BETRIEBSSYSTEM		INS- GESAMT	LANDW. GENUTZTER FLAECHE	DAUER- GRUENLAND	GETREIDE 1)	IZUCKER				
		1	2	3	4	5	6	7	BETR.	
		I	I	I	I	I	I	I	I	I
126	HOHENLOHEKREIS									
01	INSGESAMT	1399	1397	30616	1288	6975	1299	15161	409	
02	DAR. MARKTFRUCHTBETRIEBE	226	226	7167	202	662	226	4310	139	
03	FUTTERBAUBETRIEBE	532	531	11454	529	4223	510	3994	104	
04	VEREDLUNGSBETRIEBE	196	195	4352	162	293	188	3192	61	
05	DAUERKULTURBETRIEBE	115	115	828	90	202	66	217	5	
06	LANDW. GEMISCHTBETRIEBE	298	298	6649	288	1555	298	3422	99	
07	BETRIEBSSBEREICH LANDW. ZUS.	1367	1365	30450	1271	6935	1288	15135	408	
127	SCHWAEBISCH HALL									
08	INSGESAMT	2522	2519	60063	2457	21887	2445	26044	203	
09	DAR. MARKTFRUCHTBETRIEBE	96	96	2803	90	277	94	.	20	
10	FUTTERBAUBETRIEBE	1469	1469	33882	1467	17241	1429	10292	44	
11	VEREDLUNGSBETRIEBE	474	471	11237	440	956	467	7842	76	
12	DAUERKULTURBETRIEBE	5	5	60	-	-	2	.	-	
13	LANDW. GEMISCHTBETRIEBE	431	431	11649	426	3237	431	6037	63	
14	BETRIEBSSBEREICH LANDW. ZUS.	2475	2472	59631	2423	21711	2423	25930	203	
128	MAIN-TAUBER-KREIS									
15	INSGESAMT	1834	1833	49997	1637	6599	1788	28841	449	
16	DAR. MARKTFRUCHTBETRIEBE	506	506	18437	398	1166	506	12001	229	
17	FUTTERBAUBETRIEBE	720	720	17705	705	3711	718	8593	94	
18	VEREDLUNGSBETRIEBE	124	123	2907	109	177	121	2116	35	
19	DAUERKULTURBETRIEBE	76	76	754	45	48	51	352	-	
20	LANDW. GEMISCHTBETRIEBE	384	384	10054	373	1492	384	5754	91	
21	BETRIEBSSBEREICH LANDW. ZUS.	1810	1809	49857	1630	6594	1780	28916	449	
135	HEIDENHEIM									
22	INSGESAMT	617	617	18945	585	6164	591	7749	29	
23	DAR. MARKTFRUCHTBETRIEBE	59	59	2381	52	309	58	1377	5	
24	FUTTERBAUBETRIEBE	458	458	14136	456	5481	447	4935	18	
25	VEREDLUNGSBETRIEBE	30	30	.	27	65	30	580	2	
26	DAUERKULTURBETRIEBE	1	1	.	-	-	-	-	-	
27	LANDW. GEMISCHTBETRIEBE	44	44	1542	44	304	44	853	4	
28	BETRIEBSSBEREICH LANDW. ZUS.	592	592	18871	579	6158	579	7745	29	
136	DSTALBKREIS									
29	INSGESAMT	1845	1844	42749	1768	20744	1718	13117	68	
30	DAR. MARKTFRUCHTBETRIEBE	80	80	2386	67	518	79	1199	5	
31	FUTTERBAUBETRIEBE	1491	1491	35440	1490	18917	1457	9507	47	
32	VEREDLUNGSBETRIEBE	82	81	.	75	.	79	1202	9	
33	DAUERKULTURBETRIEBE	1	1	.	1	-	-	-	-	
34	LANDW. GEMISCHTBETRIEBE	68	68	2102	67	512	68	1069	7	
35	BETRIEBSSBEREICH LANDW. ZUS.	1722	1721	41902	1700	20287	1683	12977	68	
1	R8 STUTTGART									
36	INSGESAMT	15578	15567	339568	13519	98751	13825	147114	3245	
37	DAR. MARKTFRUCHTBETRIEBE	2448	2449	73129	2033	6948	2419	42613	1370	
38	FUTTERBAUBETRIEBE	7238	7237	174333	7200	77276	7045	56107	940	
39	VEREDLUNGSBETRIEBE	1062	1052	25006	945	2331	1031	17490	218	
40	DAUERKULTURBETRIEBE	1910	1910	15464	1129	1384	1234	5682	195	
41	LANDW. GEMISCHTBETRIEBE	1894	1894	46655	1820	9535	1890	24448	605	
42	BETRIEBSSBEREICH LANDW. ZUS.	14552	14541	334587	13127	97474	13619	146340	3228	
211	BADEN-BADEN									
43	INSGESAMT	51	51	651	24	131	23	279	-	
44	DAR. MARKTFRUCHTBETRIEBE	2	2	.	-	-	2	.	-	
45	FUTTERBAUBETRIEBE	2	2	.	2	.	-	-	-	
46	VEREDLUNGSBETRIEBE	-	-	-	-	-	-	-	-	
47	DAUERKULTURBETRIEBE	30	30	142	14	14	17	31	-	
48	LANDW. GEMISCHTBETRIEBE	2	2	.	2	.	1	.	-	
49	BETRIEBSSBEREICH LANDW. ZUS.	36	36	567	18	117	20	262	-	
212	KARLSRUHE									
50	INSGESAMT	94	94	1764	36	143	39	1021	5	
51	DAR. MARKTFRUCHTBETRIEBE	24	24	1089	11	41	18	704	4	
52	FUTTERBAUBETRIEBE	11	11	399	11	93	11	172	1	
53	VEREDLUNGSBETRIEBE	3	3	.	2	.	3	.	-	
54	DAUERKULTURBETRIEBE	-	-	-	-	-	-	-	-	
55	LANDW. GEMISCHTBETRIEBE	2	2	.	2	.	2	.	-	
56	BETRIEBSSBEREICH LANDW. ZUS.	40	40	1639	26	138	34	1010	5	

*) DEREN INHABER NATUERLICHE PERSONEN SIND.- **) DES BETRIEBSINHABERS UND/ODER SEINES EHEGATTEN EINSCHL. BETRIEBE
 1) EINSCHL. KOERNERMAIS.- 2) OHNE SAMENBAU.- 3) RAPS UND RUEBSSEN, HOPFEN, TABAK, RUEBEN UND GRAESER ZUR SAMEN
 PFLANZEN U.A.).- 4) OHNE AMMEN- UND MUTTERKUEHE.- 5) OHNE FERKEL UNTER 20 KG LEBENDGEWICHT.- 6) 1/2 JAHR UND
 SEINES EHEGATTEN.

BETRIEBE MIT AUSSERBETR. EINKOMMEN 8) ILFD INR.																					
RUEBEN 2)	HANDELS- GEWAECHSEN 3)	WALD	MILCHKUEHEN 4)	SCHWEINEN 5)	LEGEHENNEN 6)	SCHLACHT-, MASTHAEHNEN UND -HUEHNERN 7)	FLAECHEIBETR. HA 9)	FL. HA 10)	BETR. FLAECHEIBETR. HA 11)	BETR. TIERE 12)	BETR. TIERE 13)	BETR. TIERE 14)	BETR. TIERE 15)	BETR. TIERE 16)	BETR. TIERE 17)	BETR. TIERE 18)	BETR. TIERE 19)	BETR. TIERE 20)	BETR. TIERE 21)	BETR. HA 22)	LF HA 23)
1451	461	1791	1144	2680	813	11618	1054	83750	763	112752	170	12341	226	4287	01	126					
766	127	716	184	563	49	475	165	21172	108	31744	20	34	47	1282	02						
233	74	189	453	990	521	8874	386	6622	351	6250	83	150	85	1642	03						
193	123	486	155	364	14	35	185	34074	74	65738	13	12030	29	583	04						
9	18	33	85	146	17	79	38	816	35	504	10	19	25	121	05						
247	118	366	253	594	209	2124	275	21035	190	8038	43	107	36	654	06						
1448	460	1790	1130	2657	810	11587	1049	83719	758	112274	169	12340	222	4282	07						
498	708	3033	2263	8921	1893	29777	2204	146388	1527	54389	671	3371	280	5459	08	127					
71	59	401	75	267	10	-	60	-	37	11722	14	1037	18	468	09						
68	120	-	1319	5297	1439	25077	1244	27955	993	19704	469	1098	160	3034	10						
217	336	1650	425	1434	67	279	464	77954	219	15620	74	930	54	964	11						
-	1	-	3	5	1	-	2	-	2	-	1	-	-	-	12						
141	187	677	410	1580	367	4286	424	34297	263	-	104	-	44	940	13						
497	703	3015	2232	8583	1884	29709	2194	146289	1514	54098	662	3357	276	5406	14						
1505	719	3461	1668	3867	1238	14804	1463	62292	1131	48447	245	749	294	7120	15	128					
971	331	2194	467	1158	174	1490	372	18394	246	17877	43	247	95	2677	16						
228	130	368	661	1381	706	9867	574	8313	510	10698	123	342	108	2342	17						
113	77	337	111	280	11	49	123	18137	72	7808	12	25	18	425	18						
-	12	33	62	49	15	57	37	592	27	329	3	3	14	176	19						
195	166	524	354	977	331	3340	356	16815	272	11618	64	132	57	1491	20						
1507	716	3456	1655	3845	1237	14803	1462	62251	1127	48330	245	749	292	7111	21						
102	111	589	269	945	481	10148	446	24007	370	38395	52	4067	102	2793	22	135					
33	33	268	29	172	9	41	35	4003	26	441	4	4003	10	313	23						
40	50	168	208	651	444	9796	339	9421	300	8400	44	58	76	2044	24						
-	16	76	11	34	3	9	29	5320	15	24774	1	-	4	90	25						
-	-	-	-	-	-	-	-	-	-	-	-	-	-	-	26						
-	12	73	20	85	25	302	43	5263	29	4780	3	-	11	347	27						
102	111	590	268	942	481	10148	446	24007	370	38395	52	4067	101	2794	28						
90	281	1258	1394	6057	1512	27769	1276	44144	1130	77375	277	25764	280	5872	29	136					
14	37	380	43	204	2	-	35	2652	24	1318	4	12	20	574	30						
43	152	430	1201	4892	1450	27275	1084	19269	1013	30683	251	1273	223	4693	31						
14	57	262	42	188	14	-	77	14934	32	43088	7	12307	18	353	32						
-	-	-	-	-	-	-	-	-	-	-	-	-	-	-	33						
21	30	170	48	284	37	337	66	7212	39	1956	9	12162	9	210	34						
92	276	1242	1334	5568	1503	27710	1262	44067	1108	77045	271	25754	270	5830	35						
13013	3532	14241	9724	29017	9541	149703	9374	504818	8159	927265	1994	73682	2099	40986	36	1					
7550	1065	6070	1284	3251	723	6524	1308	92794	1114	186813	195	9092	404	10778	37						
2377	749	1996	5412	17494	6989	125983	4813	90992	4693	164778	1239	9087	946	20057	38						
695	657	3101	818	2392	119	508	1005	186294	487	457133	117	40475	144	2890	39						
547	348	691	592	526	210	1050	534	11692	577	22321	116	741	317	2265	40						
1789	672	2290	1350	3839	1442	15195	1652	122185	1180	90633	290	14182	207	4656	41						
12958	3491	14148	9456	27502	9483	149260	9312	503957	8051	921678	1957	73577	2018	40646	42						
-	6	75	16	8	1	-	6	79	9	425	1	-	11	100	43	211					
-	2	-	-	-	-	-	-	-	-	-	-	-	-	-	44						
-	-	-	-	-	-	-	-	-	-	-	-	-	-	-	45						
-	-	-	-	-	-	-	-	-	-	-	-	-	-	-	46						
-	2	-	15	-	-	-	3	-	6	-	-	-	8	-	47						
-	1	-	1	-	-	-	2	-	1	-	-	-	1	-	49						
-	5	67	16	8	-	-	5	65	7	245	-	-	9	78	49						
66	16	182	2	-	13	298	13	1026	18	14750	1	-	9	85	50	212					
-	12	-	2	-	1	-	8	464	6	1700	1	-	3	-	51						
-	2	-	-	-	11	289	3	-	6	142	-	-	-	-	52						
-	-	-	-	-	-	-	2	-	2	-	-	-	-	-	53						
-	-	-	-	-	-	-	-	-	-	-	-	-	-	-	54						
-	-	-	-	-	1	-	-	-	2	-	-	-	1	-	55						
66	14	190	2	-	13	298	13	1026	16	14592	1	-	4	65	56						

OHNE AUSSERBETRIEBLICHES EINKOMMEN DES BETRIEBSINHABERS UND SEINES EHEGATTEN.-
 GEWINNUNG, ALLE ANDEREN HANDELSGEWAECHSE (MOHN, KOERNERSENF, FLACHS, HANF, ZICHORIEN, HEIL- UND GEWUERZ-
 AELTER.- 7) EINSCHL. DER HIERFUER BESTIMMTEN KUEKEN UND SONSTIGE HAEHNE.- 8) DES BETRIEBSINHABERS UND/ODER

Kreise

Noch: 403. Ergebnisse für sozialökonomische Betriebstypen für ausgewählte Betriebssysteme 1987
2. Landwirtschaftliche Betriebe*), in denen das betriebliche Einkommen größer ist als das außerbetriebliche Einkommen**)

LFDI NR.	BETRIEBSSYSTEM	INS- I		LANDW.	DAUER-		GETREIDE 1)		UND ZWAR
		GESAMT I	HA I	GENUTZTER FLAECHE I	GRUENLAND I	HA I	HA I	HA I	ZUCKER I
		BETRIEBE I	HA I	FLAECHE I	BETR. IFLAECHE I	BETR. IFLAECHE I	BETR. IFLAECHE I	BETR. IFLAECHE I	BETR. I
		1 I	2 I	3 I	4 I	5 I	6 I	7 I	8 I
215	KARLSRUHE								
01	INSGESAMT	661	658	22526	462	2253	565	13397	221
02	DAR. MARKTFRUCHTBETRIEBE	348	348	16152	255	1020	347	10447	173
03	FUTTERBAUBETRIEBE	104	102	3307	101	919	97	1399	25
04	VEREDLUNGSBETRIEBE	14	13	214	9	14	12	160	-
05	DAUERKULTURBETRIEBE	57	57	854	28	54	35	395	7
06	LANDW. GEMISCHTBETRIEBE	57	57	1627	55	238	57	919	16
07	BETRIEBSSBEREICH LANDW. ZUS.	580	577	22154	448	2245	548	13310	221
216	RASTATT								
08	INSGESAMT	280	280	6549	188	1159	203	3535	1
09	DAR. MARKTFRUCHTBETRIEBE	77	77	3659	54	314	76	2436	1
10	FUTTERBAUBETRIEBE	58	59	1566	58	651	52	559	-
11	VEREDLUNGSBETRIEBE	6	6	126	3	6	6	109	-
12	DAUERKULTURBETRIEBE	62	62	316	41	59	34	66	-
13	LANDW. GEMISCHTBETRIEBE	21	21	353	20	105	21	170	-
14	BETRIEBSSBEREICH LANDW. ZUS.	224	224	6020	176	1135	189	3340	1
221	HEIDELBERG								
15	INSGESAMT	109	109	1528	37	115	65	691	47
16	DAR. MARKTFRUCHTBETRIEBE	41	41	1073	22	61	41	545	36
17	FUTTERBAUBETRIEBE	7	7	168	5	12	7	71	7
18	VEREDLUNGSBETRIEBE	2	2	.	2	.	1	.	1
19	DAUERKULTURBETRIEBE	7	7	76	5	12	7	.	-
20	LANDW. GEMISCHTBETRIEBE	5	5	.	2	.	5	37	3
21	BETRIEBSSBEREICH LANDW. ZUS.	62	62	1430	36	113	61	679	47
222	MANNHEIM								
22	INSGESAMT	135	132	2286	54	118	91	1649	29
23	DAR. MARKTFRUCHTBETRIEBE	87	87	2144	50	99	86	1588	28
24	FUTTERBAUBETRIEBE	3	3	86	3	18	2	.	1
25	VEREDLUNGSBETRIEBE	6	3	.	-	-	2	.	-
26	DAUERKULTURBETRIEBE	2	2	.	-	-	-	.	-
27	LANDW. GEMISCHTBETRIEBE	-	-	-	-	-	-	.	-
28	BETRIEBSSBEREICH LANDW. ZUS.	98	95	2234	53	117	90	1640	29
225	NECKAR-ODENWALD-KR.								
29	INSGESAMT	968	968	31803	927	8008	941	15050	139
30	DAR. MARKTFRUCHTBETRIEBE	169	169	7414	155	878	168	4301	50
31	FUTTERBAUBETRIEBE	672	672	21427	669	6622	667	8990	73
32	VEREDLUNGSBETRIEBE	43	43	1377	38	.	43	979	8
33	DAUERKULTURBETRIEBE	3	3	17	2	.	1	.	-
34	LANDW. GEMISCHTBETRIEBE	48	48	1351	45	298	48	.	9
35	BETRIEBSSBEREICH LANDW. ZUS.	935	935	31586	909	7937	927	14970	139
226	RHEIN-NECKAR-KREIS								
36	INSGESAMT	1126	1125	28941	776	3937	971	15156	536
37	DAR. MARKTFRUCHTBETRIEBE	538	538	15906	366	1202	525	9526	354
38	FUTTERBAUBETRIEBE	307	307	9179	298	2411	295	3478	135
39	VEREDLUNGSBETRIEBE	41	40	1129	29	77	39	906	9
40	DAUERKULTURBETRIEBE	78	78	821	22	33	38	364	4
41	LANDW. GEMISCHTBETRIEBE	52	52	1312	45	171	52	708	29
42	BETRIEBSSBEREICH LANDW. ZUS.	1016	1015	28347	760	3894	949	14992	531
231	PFORZHEIM								
43	INSGESAMT	47	47	794	25	272	18	324	-
44	DAR. MARKTFRUCHTBETRIEBE	2	2	.	2	.	2	.	-
45	FUTTERBAUBETRIEBE	12	12	474	12	238	11	155	-
46	VEREDLUNGSBETRIEBE	1	1	.	1	.	-	.	-
47	DAUERKULTURBETRIEBE	-	-	-	-	-	-	.	-
48	LANDW. GEMISCHTBETRIEBE	1	1	.	1	.	1	.	-
49	BETRIEBSSBEREICH LANDW. ZUS.	16	16	718	16	263	14	308	-
235	CALW								
50	INSGESAMT	357	357	8624	327	3966	313	2791	2
51	DAR. MARKTFRUCHTBETRIEBE	32	32	1173	29	235	32	602	2
52	FUTTERBAUBETRIEBE	237	237	6407	237	3362	229	1839	-
53	VEREDLUNGSBETRIEBE	9	9	.	8	50	8	.	-
54	DAUERKULTURBETRIEBE	1	1	.	-	-	1	.	-
55	LANDW. GEMISCHTBETRIEBE	12	12	332	11	113	12	152	-
56	BETRIEBSSBEREICH LANDW. ZUS.	291	291	8097	295	3760	282	2699	2

*) DEREN INHABER NATUERLICHE PERSONEN SIND.- **) DES BETRIEBSINHABERS UND/ODER SEINES EHEGATTEN EINSCHL. BETRIEBE
1) EINSCHL. KOERNERMAIS.- 2) OHNE SAMENBAU.- 3) RAPS UND RUEESSEN, HOPFEN, TABAK, RUEBEN UND GRAESER ZUR SAMEN
PFLANZEN U.A.).- 4) OHNE AMMEN- UND MUTTERKUEHE.- 5) OHNE FERKEL UNTER 20 KG LEBENDGEWICHT.- 6) 1/2 JAHR UND
SEINES EHEGATTEN.

BETRIEBE MIT														BETRIEBE MIT			
RUEBEN 2)	HANDELS- GEWAECHSEN 3)	WALD	MILCHKUEHEN 4)	SCHWEINEN 5)	LEGEHENNEN 6)	SCHLACHT- MASTHAEHNEN UND -HUEHNERN 7)	AUSSERBETR. 1)	EINKOMMEN 8)	AUS ANDERW. 1)	ERWERBS- TAETIGKEIT 1)	LF 1)	HA 1)	HA 1)	HA 1)	HA 1)	HA 1)	HA 1)
9	10	11	12	13	14	15	16	17	18	19	20	21	22	23	23	23	23

1349	224	1699	58	12	242	3430	323	14273	295	49731	48	265	55	1496	01
1188	175	1477	35	8	103	887	217	11146	179	25378	28	44	31	1230	02
86	16	52	5	0	94	2020	48	281	57	1076	9	9	5	78	03
-	2	-	1	-	1	-	7	973	8	19457	2	-	1	-	04
32	8	-	8	-	-	-	10	311	11	140	1	-	9	100	05
44	18	81	7	0	44	-	38	1556	32	3609	5	6	3	-	06
1350	219	1663	56	10	242	3430	320	14267	287	49660	45	261	50	1479	07

-	78	693	57	45	85	938	112	7168	102	4514	19	40	37	734	08
-	46	548	1	-	6	-	42	4644	30	2183	6	25	9	389	09
-	15	48	9	7	53	835	30	711	28	411	3	3	3	94	10
-	1	-	3	-	1	-	6	562	1	-	-	-	1	-	11
-	7	16	29	20	10	23	15	190	22	1523	3	5	15	75	12
-	2	-	11	12	12	43	16	1047	15	-	3	3	2	-	13
-	71	620	53	42	82	923	109	7154	96	4420	15	36	30	621	14

230	27	54	2	-	21	309	28	1232	35	15256	12	67	9	237	15
192	26	-	2	-	13	157	18	467	25	1412	11	-	4	-	16
25	-	-	-	-	7	-	1	-	2	-	-	-	-	-	17
-	-	-	-	-	-	-	-	-	1	-	1	-	-	-	18
-	1	-	-	-	1	-	4	-	2	-	-	-	2	-	19
-	-	-	-	-	-	-	4	559	3	2125	-	-	-	-	20
230	27	54	2	-	21	309	27	1163	33	14632	12	67	5	233	21

129	64	148	9	6	12	125	64	2610	35	28987	4	53	7	210	22
-	64	148	9	6	10	-	60	1981	30	4781	4	53	4	-	23
-	-	-	-	-	2	-	1	-	-	-	-	-	-	-	24
-	-	-	-	-	-	-	3	-	5	24106	-	-	1	-	25
-	-	-	-	-	-	-	-	-	-	-	-	-	-	-	26
-	-	-	-	-	-	-	-	-	-	-	-	-	-	-	27
129	64	148	9	6	12	125	64	2610	35	28887	4	53	5	209	29

513	339	2303	668	2888	731	13218	642	26644	425	69132	49	2091	147	4048	29
282	116	1243	102	167	45	413	106	8813	55	26054	9	1042	36	1216	30
184	172	754	489	2170	647	12486	449	5982	332	11179	35	44	90	2392	31
32	27	175	25	-	4	6	37	9107	12	27646	1	-	1	-	32
-	-	-	1	-	-	-	-	-	-	-	-	-	2	-	33
17	21	114	37	183	31	283	42	2676	21	4162	2	-	15	381	34
515	336	2286	654	2626	727	13188	634	26578	420	69041	47	2088	144	4032	35

2416	374	1276	326	720	462	8052	567	34696	460	93743	57	598	101	2428	36
1807	299	1034	128	256	142	1245	332	18785	229	29693	33	566	49	1634	37
437	44	129	133	378	285	6443	134	1383	154	5007	17	18	17	485	38
45	11	43	15	31	-	-	35	11251	20	51015	1	-	4	108	39
13	6	31	16	6	-	-	16	200	12	4155	1	-	14	45	40
93	11	28	19	19	34	363	41	2542	29	2567	2	-	3	103	41
2395	371	1265	311	690	461	8051	558	34161	444	92437	54	588	87	2375	42

-	4	34	3	1	9	298	11	1136	12	2890	3	14	3	6	43
-	2	-	-	-	-	-	2	-	1	-	-	-	-	-	44
-	1	-	1	-	9	298	7	341	5	190	1	-	-	-	45
-	-	-	1	-	-	-	1	-	1	-	-	-	-	-	46
-	-	-	-	-	-	-	-	-	-	-	-	-	-	-	47
-	-	-	-	-	-	-	1	-	1	-	-	-	-	-	48
-	3	28	2	-	9	298	11	1136	8	295	1	-	-	-	49

-	103	420	264	1820	270	4574	179	5206	228	32503	67	3602	49	1118	50
-	14	170	17	19	9	91	14	-	19	-	1	-	2	-	51
-	75	213	200	1303	227	4199	133	2251	173	8354	57	89	34	751	52
-	5	-	6	21	3	27	7	1000	5	14879	2	-	3	63	53
-	1	-	-	-	-	-	1	-	1	-	-	-	1	-	54
-	6	20	6	26	10	95	8	1165	7	7522	-	-	1	-	55
-	101	418	229	1369	243	4412	163	5157	205	31847	60	3587	41	1058	56

OHNE AUSSERBETRIEBLICHES EINKOMMEN DES BETRIEB SINNHABERS UND SEINES EHEGATTEN.-
 GEWINNUNG, ALLE ANDEREN HANDELSGEWAECHSE (MOHN, KOERNERSENF, FLACHS, HANF, ZICHORIEN, HEIL- UND GEWUERZ-
 AELTER.- 7) EINSCHL. DER HIERFUEER BESTIMMTEN KUEKEN UND SONSTIGE HAEGNE.- 8) DES BETRIEB SINNHABERS UND/ODER

Kreise

Noch: 403. Ergebnisse für sozialökonomische Betriebstypen für ausgewählte Betriebssysteme 1987
 2. Landwirtschaftliche Betriebe*), in denen das betriebliche Einkommen größer ist als das außerbetriebliche Einkommen**)

I I I LFDI I NR. I I I I I	BETRIEBSSYSTEM	I I I I I I I I I I	I I I I I I I I I I	I I I I I I I I I I	I I I I I I I I I I	I I I I I I I I I I	I I I I I I I I I I	I I I I I I I I I I	UND ZWAR I I I I I I I I I I
236	ENZKREIS								
01	INSGESAMT	373	373	10451	338	3030	328	4722	49
02	DAR. MARKTFRUCHTBETRIEBE	91	91	3052	81	619	90	1726	17
03	FUTTERBAUBETRIEBE	188	188	5871	187	2033	184	2285	23
04	VEREDLUNGSBETRIEBE	3	3	28	2	.	3	16	-
05	DAUERKULTURBETRIEBE	17	17	189	12	.	8	63	-
06	LANDW. GEMISCHTBETRIEBE	35	35	997	35	264	35	522	8
07	BETRIEBSSBEREICH LANDW. ZUS.	334	334	10137	317	2961	320	4612	48
237	FREUDENSTADT								
08	INSGESAMT	397	397	10695	385	5529	320	3335	2
09	DAR. MARKTFRUCHTBETRIEBE	45	45	1404	42	266	45	779	-
10	FUTTERBAUBETRIEBE	238	238	7254	238	4326	215	1830	-
11	VEREDLUNGSBETRIEBE	9	9	258	9	61	6	159	-
12	DAUERKULTURBETRIEBE	-	-	-	-	-	-	-	-
13	LANDW. GEMISCHTBETRIEBE	23	23	1051	23	310	23	517	2
14	BETRIEBSSBEREICH LANDW. ZUS.	315	315	9967	312	4963	289	3285	2
2	RB KARLSRUHE								
15	INSGESAMT	4598	4591	126612	3579	28661	3877	61940	1031
16	DAR. MARKTFRUCHTBETRIEBE	1456	1456	53547	1067	4748	1432	32990	665
17	FUTTERBAUBETRIEBE	1839	1837	56200	1821	20747	1770	20809	265
18	VEREDLUNGSBETRIEBE	137	132	3464	103	383	123	2542	18
19	DAUERKULTURBETRIEBE	257	257	2426	124	211	141	940	11
20	LANDW. GEMISCHTBETRIEBE	258	258	7259	241	1554	257	3815	66
21	BETRIEBSSBEREICH LANDW. ZUS.	3947	3940	122896	3356	27643	3723	61096	1025
311	FREIBURG IM BREISGAU								
22	INSGESAMT	159	159	2642	77	919	123	1130	9
23	DAR. MARKTFRUCHTBETRIEBE	13	13	244	10	36	12	161	-
24	FUTTERBAUBETRIEBE	9	9	782	9	730	7	30	-
25	VEREDLUNGSBETRIEBE	-	-	-	-	-	-	-	-
26	DAUERKULTURBETRIEBE	102	102	1358	43	97	90	819	8
27	LANDW. GEMISCHTBETRIEBE	8	8	164	8	21	8	109	1
28	BETRIEBSSBEREICH LANDW. ZUS.	132	132	2548	70	884	117	1119	9
315	BREISGAU-HOCHSCHW.								
29	INSGESAMT	2150	2147	34260	1367	16052	1532	10316	75
30	DAR. MARKTFRUCHTBETRIEBE	204	204	6154	116	286	197	4204	44
31	FUTTERBAUBETRIEBE	581	579	14534	574	11433	401	16888	8
32	VEREDLUNGSBETRIEBE	15	14	250	9	52	11	194	-
33	DAUERKULTURBETRIEBE	1060	1060	7722	435	856	751	2917	12
34	LANDW. GEMISCHTBETRIEBE	100	100	2293	85	463	99	1200	10
35	BETRIEBSSBEREICH LANDW. ZUS.	1960	1957	30953	1219	13090	1459	10193	74
316	EMMENDINGEN								
36	INSGESAMT	1062	1061	14622	780	6446	846	4913	31
37	DAR. MARKTFRUCHTBETRIEBE	68	68	1908	52	162	66	1264	8
38	FUTTERBAUBETRIEBE	257	257	4535	256	3129	226	748	5
39	VEREDLUNGSBETRIEBE	20	19	411	14	42	18	339	1
40	DAUERKULTURBETRIEBE	416	416	3246	199	253	331	1406	10
41	LANDW. GEMISCHTBETRIEBE	69	69	1473	62	274	69	868	7
42	BETRIEBSSBEREICH LANDW. ZUS.	830	829	11473	583	3870	710	4625	31
317	ORTENAUKREIS								
43	INSGESAMT	2551	2551	36965	2221	14667	1959	13962	19
44	DAR. MARKTFRUCHTBETRIEBE	332	332	9756	263	1146	322	6636	4
45	FUTTERBAUBETRIEBE	581	581	10626	579	5425	505	2922	4
46	VEREDLUNGSBETRIEBE	29	29	818	22	75	28	670	1
47	DAUERKULTURBETRIEBE	679	679	5023	524	1057	488	1565	9
48	LANDW. GEMISCHTBETRIEBE	175	175	2838	166	819	163	1315	-
49	BETRIEBSSBEREICH LANDW. ZUS.	1796	1796	29061	1554	8522	1506	13108	19
325	ROTTWEIL								
50	INSGESAMT	509	509	15922	487	7254	447	5880	4
51	DAR. MARKTFRUCHTBETRIEBE	51	51	2404	48	420	51	1404	-
52	FUTTERBAUBETRIEBE	299	299	9640	298	5222	283	2898	3
53	VEREDLUNGSBETRIEBE	17	17	604	17	89	16	382	-
54	DAUERKULTURBETRIEBE	-	-	-	-	-	-	-	-
55	LANDW. GEMISCHTBETRIEBE	53	53	2345	52	759	53	1111	1
56	BETRIEBSSBEREICH LANDW. ZUS.	420	420	14993	415	5490	403	5795	4

*) DEREN INHABER NATUERLICHE PERSONEN SIND.- **) DES BETRIEBSINHABERS UND/ODER SEINES EHEGATTEN EINSCHL. BETRIEBE
 1) EINSCHL. KOERNERMAIS.- 2) OHNE SAMENBAU.- 3) RAPS UND RUEBSEN, HOPFEN, TABAK, RUEBEN UND GRAESER ZUR SAMEN
 PFLANZEN U.A.).- 4) OHNE AMMEN- UND MUTTERKUEHE.- 5) OHNE FERKEL UNTER 20 KG LEBENSGEWICHT.- 6) 1/2 JAHR UND
 SEINES EHEGATTEN.

BETRIEBE MIT														BETRIEBE MIT		
														AUSSERBETR.		
RUEBEN	HA	HA	HA	HA	HA	HA	HA	HA	HA	HA	HA	HA	HA	HA	HA	HA
2)	3)	3)	3)	3)	3)	3)	3)	3)	3)	3)	3)	3)	3)	3)	3)	3)
FLAECHEI	BETR.	FL.	BETR.	FLAECHEI	BETR.	TIERE	BETR.	TIERE	BETR.	TIERE	BETR.	TIERE	BETR.	TIERE	BETR.	LF
9	10	11	12	13	14	15	16	17	18	19	20	21	22	23		
170	104	492	44	17	226	4346	177	6131	170	17369	30	577	55	1456	01	236
88	49	295	13	9	22		43	2419	34	5864	6	231	24	771	02	
60	36	125	21	5	180	3895	99	1183	106	4565	15	23	23	595	03	
-	1		1						2				1		04	
-	3				1		5		3		3	18	1		05	
11	12	35	6		22	229	26	2214	22	2616	6	305	4	70	06	
159	101	467	41	16	225	4345	174	6121	167	17324	30	577	53	1453	07	
-	86	473	325	3763	303	5022	250	7638	222	32016	33	142	53	1208	08	237
-	29	218	33	42	12	114	29	1305	20	7253	2		6	192	09	
-	37	130	199	1137	223	4244	156	2951	152	11852	18	27	39	957	10	
-	3	26	5	7	3	21	8	1214	3	3349	-	-	-	-	11	
-	-	-	-	-	-	-	-	-	-	-	-	-	-	-	12	
-	16	97	19	69	18	275	20	2043	14	9023	2		-	-	13	
-	85	471	256	1255	256	4654	213	7513	189	31477	22	130	45	1149	14	
4884	1425	7849	1774	9296	2375	40611	2372	107839	2011	361216	324	7451	536	13126	15	2
3757	834	5429	342	523	362	3232	871	51435	628	105437	101	2029	168	6094	16	
796	398	1464	1057	5000	1738	34898	1061	15213	1015	42806	155	215	212	5352	17	
82	50	275	57	168	12	58	107	25545	60	163407	7	4702	12	234	18	
45	28	109	69	35	12	35	54	787	57	6115	8	25	52	311	19	
175	87	390	106	312	172	1810	198	13971	147	37092	20	419	30	761	20	
4855	1397	7667	1631	6038	2296	40033	2291	106951	1907	354857	291	7390	474	12752	21	
21	9	33	49	242	31	202	76	2953	65	2337	9	20	21	250	22	311
-	2		2		2		4	17	4	36	3		5	64	23	
-	1		6	76	8	109	8	43	5	720	2		3	27	24	
-	-	-	-	-	-	-	-	-	-	-	-	-	-	-	25	
-	4	12	28	17	12	45	56	2692	49	1433	4	15	12	159	26	
-	2		4		5		9	201	3	50	-	-	-	-	27	
21	9	33	40	96	27	186	76	2953	61	2239	9	20	20	250	28	
161	209	725	1195	9869	892	13782	1178	17515	913	53308	209	712	383	5090	29	315
119	56	301	35	61	28		119	3661	82	7270	14	18	25	615	30	
15	40	136	429	4645	551	10880	442	2796	328	7824	109	202	105	2336	31	
-	-	-	5	8	2		9	2114	9	19635	1		2		32	
9	91	203	567	422	140	591	415	3976	365	12649	56	231	203	1266	33	
19	21	86	21	46	62	498	88	4470	57	4856	9		18		34	
162	208	726	1057	5183	783	12141	1073	17017	841	52234	189	690	353	4592	35	
83	71	241	632	8762	507	5715	670	17028	561	59190	221	3112	136	1767	36	316
45	32	134	7	2	7		38	4503	30	1641	6	2066	15	478	37	
-	3		221	2312	244	3763	221	1754	179	3347	92	147	18	332	38	
-	2		8	7	1		16	4620	7	33893	-	-	2		39	
11	23	64	184	108	50	114	173	1722	158	8418	34	58	69	476	40	
15	11	24	22	47	28	168	56	3643	45	4964	12	672	7		41	
94	71	240	442	2476	330	4063	504	16242	419	52253	144	2943	112	1478	42	
21	470	1336	1530	26160	1547	14503	1825	35700	1531	116221	449	4401	263	3417	43	317
-	219	910	33	24	97	588	233	14797	193	18832	43	161	48	1164	44	
0	105	257	369	3163	554	7568	465	3734	408	18357	136	2131	70	1056	45	
-	9	28	8	31	1		22	7148	13	47005	4	1351	1		46	
17	31	27	397	1041	176		374	2218	325	7695	64	256	71	451	47	
-	57	90	77	379	140	919	149	4859	119	11343	20	38	14		48	
20	421	1312	884	4638	968	9651	1243	32806	1048	103272	267	3937	204	2888	49	
-	184	1053	362	3461	404	6341	377	18276	265	50183	68	477	91	2701	50	325
-	38	382	28	45	18		43	3633	24	7224	2		10	298	51	
0	90	339	220	807	289	5197	218	5197	162	10254	44	83	64	2093	52	
-	12	94	6	26	2		14	4088	11	19477	1		-	-	53	
-	-	-	-	-	-	-	-	-	-	-	-	-	-	-	54	
-	42	237	37	98	42	499	52	5197	27	12039	2	2	6	211	55	
-	182	1052	291	976	350	5848	327	18095	224	47994	49	256	80	2602	56	

OHNE AUSSERBETRIEBLICHES EINKOMMEN DES BETRIEBSINHABERS UND SEINES EHEGATTEN.-
 GEWINNUNG, ALLE ANDEREN HANDELSGEWAECHSE (MOHN, KOERNERSENF, FLACHS, HANF, ZICHORIEN, HEIL- UND GEWUERZ-
 AELTER.- 7) EINSCHL. DER HIERFUER BESTIMMTEN KUEKEN UND SONSTIGE HAEHNEN.- 8) DES BETRIEBSINHABERS UND/ODER

Kreise

Noch: 403. Ergebnisse für sozialökonomische Betriebstypen für ausgewählte Betriebssysteme 1987
 2. Landwirtschaftliche Betriebe*), in denen das betriebliche Einkommen größer ist als
 das außerbetriebliche Einkommen**)

		UND ZWAR							
BETRIEBSSYSTEM		INS- GESAMT	LANDW. GENUTZTER FLAECHE	DAUER- GRUENLAND	GETREIDE	1) ZUCKER			
		BETRIEBE	FLAECHEI	BETR. IFLAECHEI	BETR. IFLAECHEI	BETR. IFLAECHEI			
		1	2	3	4	5	6	7	8
326	SCHWARZWALD-BAAR-KR.								
01	INSGESAMT	860	860	25649	834	15918	756	6327	1
02	DAR. MARKTFRUCHTBETRIEBE	50	50	2008	43	543	50	918	-
03	FUTTERBAUBETRIEBE	637	637	19496	635	12465	598	4537	1
04	VEREDLUNGSBETRIEBE	26	26	723	26	150	23	412	-
05	DAUERKULTURBETRIEBE	-	-	-	-	-	-	-	-
06	LANDW. GEMISCHTBETRIEBE	25	25	900	25	369	25	379	-
07	BETRIEBSSBEREICH LANDW. ZUS.	738	738	23127	729	13527	696	6246	1
327	TUTTLINGEN								
08	INSGESAMT	299	299	13011	285	7620	275	3425	1
09	DAR. MARKTFRUCHTBETRIEBE	22	22	947	21	241	22	462	-
10	FUTTERBAUBETRIEBE	232	232	10946	232	6936	226	2525	-
11	VEREDLUNGSBETRIEBE	4	4	151	4	24	3	97	-
12	DAUERKULTURBETRIEBE	-	-	-	-	-	-	-	-
13	LANDW. GEMISCHTBETRIEBE	21	21	902	21	395	21	329	1
14	BETRIEBSSBEREICH LANDW. ZUS.	279	279	12946	278	7596	272	3413	1
335	KONSTANZ								
15	INSGESAMT	1028	1028	23775	834	10221	815	7980	15
16	DAR. MARKTFRUCHTBETRIEBE	133	133	3255	109	818	113	1628	4
17	FUTTERBAUBETRIEBE	603	603	17601	603	8742	591	5156	10
18	VEREDLUNGSBETRIEBE	26	26	646	26	144	23	393	-
19	DAUERKULTURBETRIEBE	49	49	745	29	89	35	254	-
20	LANDW. GEMISCHTBETRIEBE	39	39	1051	38	364	39	499	1
21	BETRIEBSSBEREICH LANDW. ZUS.	850	850	23298	805	10157	801	7920	15
336	LOERRACH								
22	INSGESAMT	626	626	12121	539	5317	491	3924	6
23	DAR. MARKTFRUCHTBETRIEBE	33	33	756	24	96	29	475	1
24	FUTTERBAUBETRIEBE	337	337	8004	336	4520	291	1856	2
25	VEREDLUNGSBETRIEBE	9	9	172	9	15	9	132	1
26	DAUERKULTURBETRIEBE	104	104	1209	72	141	76	530	2
27	LANDW. GEMISCHTBETRIEBE	73	73	1578	62	264	73	916	-
28	BETRIEBSSBEREICH LANDW. ZUS.	556	556	11719	503	5036	477	3909	6
337	WALDSHUT								
29	INSGESAMT	870	869	22274	840	11529	788	5942	5
30	DAR. MARKTFRUCHTBETRIEBE	33	33	1391	31	335	33	694	1
31	FUTTERBAUBETRIEBE	691	691	18593	690	10238	650	4442	3
32	VEREDLUNGSBETRIEBE	24	23	450	23	112	21	249	-
33	DAUERKULTURBETRIEBE	14	14	223	4	30	9	55	-
34	LANDW. GEMISCHTBETRIEBE	38	38	984	37	353	38	432	1
35	BETRIEBSSBEREICH LANDW. ZUS.	800	799	21641	785	11068	751	5862	5
3	R3 FREIBURG								
36	INSGESAMT	10114	10109	201241	8264	95943	8032	63799	165
37	DAR. MARKTFRUCHTBETRIEBE	939	939	28723	717	4083	895	17936	62
38	FUTTERBAUBETRIEBE	4227	4225	114757	4212	68840	3778	26792	36
39	VEREDLUNGSBETRIEBE	170	167	4225	150	703	151	2948	3
40	DAUERKULTURBETRIEBE	2424	2424	19526	1306	2533	1780	7546	41
41	LANDW. GEMISCHTBETRIEBE	601	601	14528	556	4081	588	7158	22
42	BETRIEBSSBEREICH LANDW. ZUS.	8361	8356	181759	6941	80240	7192	62180	164
415	REUTLINGEN								
43	INSGESAMT	761	758	23048	723	12702	684	6277	7
44	DAR. MARKTFRUCHTBETRIEBE	42	42	1162	40	444	40	513	-
45	FUTTERBAUBETRIEBE	590	588	19869	588	11607	567	4840	6
46	VEREDLUNGSBETRIEBE	36	35	.	32	.	32	444	1
47	DAUERKULTURBETRIEBE	2	2	.	2	.	-	-	-
48	LANDW. GEMISCHTBETRIEBE	36	36	1087	36	441	36	454	-
49	BETRIEBSSBEREICH LANDW. ZUS.	706	703	22897	698	12682	675	6251	7
416	TUEBINGEN								
50	INSGESAMT	297	297	9858	262	2906	256	4928	34
51	DAR. MARKTFRUCHTBETRIEBE	89	99	4451	81	908	89	2624	16
52	FUTTERBAUBETRIEBE	129	129	3931	129	1811	125	1347	12
53	VEREDLUNGSBETRIEBE	11	11	.	10	.	11	250	-
54	DAUERKULTURBETRIEBE	1	1	.	1	.	-	-	-
55	LANDW. GEMISCHTBETRIEBE	28	28	937	28	224	28	515	6
56	BETRIEBSSBEREICH LANDW. ZUS.	258	258	9665	249	2891	253	4736	34

*) DEREN INHABER NATUERLICHE PERSONEN SIND.- **) DES BETRIEBSINHABERS UND/ODER SEINES EHEGATTEN EINSCHL. BETRIEBE
 1) EINSCHL. KOERNERMAIS.- 2) OHNE SAMENBAU.- 3) RAPS UND RUEESEN, HOPFEN, TABAK, RUEBEN UND GRAESER ZUR SAMEN
 PFLANZEN J.A.).- 4) OHNE AMMEN- UND MUTTERKUEHE.- 5) OHNE FERKEL UNTER 20 KG LEBENDGEWICHT.- 6) 1/2 JAHR UND
 SEINES EHEGATTEN.

BETRIEBE MIT														BETRIEBE MIT									
														AUSSERBETR.									
														EINKOMMEN 8)									
RUEBEN	2) I	HAUECHSEN	3) I	WALD	FLAECHEI	BETR. I	FLAECHEI	BETR. I	TIERE	BETR. I	TIERE	BETR. I	TIERE	BETR. I	TIERE	SCHLACHT-,	MASTHAEHNEN	UND	-HUEHNERN 7) I	AUS ANDERW.	ERWERBS-	TAETIGKEIT	LNFR.
HA	I	HA	I	HA	I	HA	I	HA	I	HA	I	HA	I	HA	I	HA	I	HA	I	HA	I	HA	I
9	10	11	12	13	14	15	16	17	18	19	20	21	22	23									

•	230	1011	488	6379	736	13554	616	15583	406	36350	87	124	178	5117	01	326	
-	39	353	12	24	9	•	32	2649	9	3178	2	•	12	425	02		
•	157	491	357	2388	619	11770	468	6013	331	15340	71	107	152	4271	03		
-	16	106	5	5	1	•	24	5212	8	11174	1	•	2	•	04		
-	•	•	•	•	•	•	•	•	•	•	•	•	•	•	•	05	
-	17	62	11	27	16	148	23	1481	12	6021	1	•	1	•	06		
•	229	1012	385	2444	644	11994	547	15355	360	35713	75	112	167	4821	07		
•	131	637	196	392	237	5590	200	6024	140	22162	20	355	70	2649	08	327	
-	18	175	13	•	6	•	17	907	4	•	•	•	8	414	09		
-	96	371	161	331	220	5458	158	3239	125	12446	18	•	52	2063	10		
-	2	•	2	•	1	•	3	505	1	•	•	•	1	•	11		
-	•	•	•	•	•	•	•	•	•	•	•	•	•	•	12		
•	14	•	12	29	10	86	21	1356	10	6536	2	•	3	•	13		
•	130	633	188	382	237	5590	199	6007	140	22162	20	355	64	2605	14		
65	288	1088	495	891	625	12198	534	19570	411	26592	109	2066	162	3358	15	335	
43	67	403	55	61	14	97	56	4036	38	6148	5	186	22	654	16		
•	172	493	363	665	578	11813	398	6866	318	11271	91	1841	96	2443	17		
-	14	88	16	30	4	•	22	5097	15	8175	3	8	3	69	18		
-	19	67	17	23	1	•	17	184	15	416	3	22	10	99	19		
•	12	43	26	56	24	233	36	3363	20	506	6	8	4	49	20		
65	284	1094	477	835	621	12167	529	19546	406	26516	108	2065	135	3314	21		
33	53	190	485	1637	402	6046	354	8471	306	35187	57	131	84	1612	22	336	
•	12	52	18	29	1	•	15	815	11	2156	2	•	7	255	23		
•	9	27	289	874	324	5503	213	2289	181	4935	33	93	44	949	24		
•	3	11	6	6	•	•	6	1323	6	10074	1	•	2	•	25		
•	13	38	81	74	16	•	46	898	48	4732	11	21	12	•	26		
-	16	50	63	113	44	374	57	3105	44	12878	4	4	10	180	27		
32	53	178	457	1096	385	5936	337	8430	290	36775	51	123	75	1563	28		
10	195	792	768	3581	725	11563	568	13142	408	47223	52	676	156	3686	29	337	
•	23	209	28	107	9	29	14	490	15	1456	3	4	9	296	30		
3	137	447	617	2569	656	11186	475	6640	346	14831	44	61	123	2979	31		
-	9	33	17	40	3	18	20	2730	12	23870	1	•	•	•	32		
-	4	14	14	31	4	36	4	186	3	58	1	•	2	•	33		
•	18	69	38	109	21	123	34	3021	19	3282	1	•	10	•	34		
9	191	772	714	2856	693	11392	547	13067	395	43497	50	667	144	3569	35		
396	1840	7086	6201	61374	6106	89494	6398	154262	5006	448753	1281	12074	1544	29647	36	3	
233	506	2936	231	375	191	1185	571	35508	400	48041	80	2455	162	4663	37		
50	810	2567	3032	17831	4041	73247	3066	38611	2383	99325	640	4802	727	18549	38		
7	67	391	73	154	15	38	136	32837	82	175373	12	2321	13	288	39		
54	185	425	1288	1716	399	1428	1085	11876	963	35401	173	604	379	2647	40		
51	210	723	311	906	392	3070	524	30686	356	62515	57	986	73	1535	41		
395	1778	7042	4935	20982	5038	78968	5382	149518	4184	420655	962	11168	1354	27682	42		
10	113	380	452	767	578	11145	465	18721	432	73471	64	7150	164	4875	43	415	
-	13	88	18	16	4	20	11	785	16	714	•	•	7	247	44		
•	69	185	385	672	546	10910	393	11311	371	21071	55	288	144	4258	45		
•	19	73	14	15	6	7	26	4583	23	47676	5	6850	5	167	46		
-	•	•	•	•	•	•	•	•	•	•	•	•	•	•	47		
-	12	35	24	54	21	194	34	2040	20	3985	4	12	5	199	48		
11	113	331	442	757	577	11131	464	18719	430	73446	64	7150	161	4871	49		
93	108	780	164	311	169	2681	164	13089	146	46816	18	1212	41	1526	50	416	
52	59	609	54	112	27	•	58	6240	45	9157	6	•	16	825	51		
22	31	93	73	58	119	2187	72	1750	72	6039	11	237	17	505	52		
-	4	25	11	9	1	•	8	2628	7	22000	1	•	1	•	53		
-	•	•	•	•	•	•	•	•	•	•	•	•	•	•	54		
17	11	39	19	18	22	266	26	2471	22	10620	•	•	6	•	55		
91	105	756	157	197	168	2663	164	13089	146	46816	18	1212	40	1525	56		

OHNE AUSSERBETRIEBLICHES EINKOMMEN DES BETRIEBSINHABERS UND SEINES EHEGATTEN.-
 GEWINNUNG, ALLE ANDEREN HANDELSGEMAECHSE (MOHN, KOERNERSENF, FLACHS, HANF, ZICHORIEN, HEIL- UND GEWUERZ-
 AELTER.- 7) EINSCHL. DER HIERFUEER BESTIMMTEN KUEKEN UND SONSTIGE HAEHNE.- 8) DES BETRIEBSINHABERS UND/ODER

Kreise

Noch: 403. Ergebnisse für sozialökonomische Betriebstypen für ausgewählte Betriebssysteme 1987
 2. Landwirtschaftliche Betriebe*), in denen das betriebliche Einkommen größer ist als das außerbetriebliche Einkommen**)

I I I LFDI I NR.	BETRIEBSSYSTEM	INS- I		LANDW. I		DAUER- I		GETREIDE I		UND ZWAR I	
		GESAMT I	HA I	GENUTZTER I	FLAECHE I	FLAECHE I	HA I	HA I	HA I	ZUCKER I	
I I I I I		BETRIEBE I	FLAECHE I	BETR. I	FLAECHE I	BETR. I	FLAECHE I	BETR. I	FLAECHE I	BETR. I	
I I		1 I	2 I	3 I	4 I	5 I	6 I	7 I	8 I		
417	ZOLLERNALBKREIS										
01	INSGESAMT	319	318	14599	291	8488	249	4050	-		
02	DAR. MARKTFRUCHTBETRIEBE	57	57	3037	53	814	57	1571	-		
03	FUTTERBAUBETRIEBE	187	187	9984	187	6968	160	1923	-		
04	VEREDLUNGSBETRIEBE	15	14	.	13	.	12	278	-		
05	DAUERKULTURBETRIEBE	1	1	.	1	.	-	-	-		
06	LANDW. GEMISCHTBETRIEBE	12	12	591	12	251	12	249	-		
07	BETRIEBSBEREICH LANDW. ZUS.	272	271	14201	266	8260	241	4021	-		
421	ULM										
08	INSGESAMT	174	174	4122	143	783	149	2271	6		
09	DAR. MARKTFRUCHTBETRIEBE	32	32	1200	27	59	32	864	2		
10	FUTTERBAUBETRIEBE	92	92	2266	92	667	91	999	3		
11	VEREDLUNGSBETRIEBE	12	12	291	11	9	12	210	-		
12	DAUERKULTURBETRIEBE	-	-	-	-	-	-	-	-		
13	LANDW. GEMISCHTBETRIEBE	9	9	279	9	40	9	185	1		
14	BETRIEBSBEREICH LANDW. ZUS.	145	145	4036	139	775	144	2258	6		
425	ALB-DOONAU-KREIS										
15	INSGESAMT	2121	2118	55202	2026	15900	2080	25764	75		
16	DAR. MARKTFRUCHTBETRIEBE	216	216	6739	183	608	216	4403	20		
17	FUTTERBAUBETRIEBE	1433	1432	37094	1427	13687	1419	14173	45		
18	VEREDLUNGSBETRIEBE	229	227	5464	202	.	226	3896	3		
19	DAUERKULTURBETRIEBE	4	4	19	2	.	1	.	-		
20	LANDW. GEMISCHTBETRIEBE	207	207	5664	203	1149	207	.	6		
21	BETRIEBSBEREICH LANDW. ZUS.	2089	2086	54980	2017	15878	2069	25702	74		
426	BIBERACH										
22	INSGESAMT	2636	2632	63216	2539	27610	2425	21128	41		
23	DAR. MARKTFRUCHTBETRIEBE	180	180	5661	147	564	177	3549	14		
24	FUTTERBAUBETRIEBE	2126	2125	50046	2117	25719	1955	13163	22		
25	VEREDLUNGSBETRIEBE	169	167	3821	143	434	163	2575	2		
26	DAUERKULTURBETRIEBE	2	2	.	-	-	-	-	-		
27	LANDW. GEMISCHTBETRIEBE	118	118	.	114	794	118	1809	3		
28	BETRIEBSBEREICH LANDW. ZUS.	2595	2592	62908	2521	27511	2413	21096	41		
435	BODENSEEKREIS										
29	INSGESAMT	1685	1685	27243	1460	13339	966	5560	25		
30	DAR. MARKTFRUCHTBETRIEBE	70	70	1910	64	361	63	993	3		
31	FUTTERBAUBETRIEBE	942	942	16750	942	10775	585	2577	14		
32	VEREDLUNGSBETRIEBE	24	24	440	21	63	22	290	-		
33	DAUERKULTURBETRIEBE	439	439	4834	278	1118	148	433	-		
34	LANDW. GEMISCHTBETRIEBE	138	138	2864	131	902	131	1219	8		
35	BETRIEBSBEREICH LANDW. ZUS.	1613	1613	26798	1436	13219	949	5512	25		
436	RAVENSBURG										
36	INSGESAMT	3813	3809	81295	3719	62163	1691	9385	12		
37	DAR. MARKTFRUCHTBETRIEBE	69	69	2258	58	316	66	1259	2		
38	FUTTERBAUBETRIEBE	3497	3493	74718	3488	60540	1509	6677	9		
39	VEREDLUNGSBETRIEBE	63	63	1343	57	275	48	804	-		
40	DAUERKULTURBETRIEBE	69	69	1089	42	216	25	196	-		
41	LANDW. GEMISCHTBETRIEBE	34	34	1039	32	282	33	486	1		
42	BETRIEBSBEREICH LANDW. ZUS.	3732	3728	80447	3677	61629	1681	9332	12		
437	SIGMARINGEN										
43	INSGESAMT	1235	1234	34905	1191	14047	1197	13463	11		
44	DAR. MARKTFRUCHTBETRIEBE	112	112	3450	98	521	110	2176	-		
45	FUTTERBAUBETRIEBE	959	958	27040	951	12612	941	8866	10		
46	VEREDLUNGSBETRIEBE	70	70	2015	62	267	68	1330	-		
47	DAUERKULTURBETRIEBE	-	-	-	-	-	-	-	-		
48	LANDW. GEMISCHTBETRIEBE	75	75	2297	73	635	75	1084	1		
49	BETRIEBSBEREICH LANDW. ZUS.	1216	1215	34802	1184	14035	1194	13456	11		
4	RB TUEBINGEN										
50	INSGESAMT	13041	13025	313488	12354	157938	9697	92726	211		
51	DAR. MARKTFRUCHTBETRIEBE	867	867	29868	751	4495	850	17952	57		
52	FUTTERBAUBETRIEBE	9955	9946	241698	9921	144386	7352	54565	121		
53	VEREDLUNGSBETRIEBE	629	623	15070	551	1936	594	10077	6		
54	DAUERKULTURBETRIEBE	518	518	5967	326	1345	174	545	-		
55	LANDW. GEMISCHTBETRIEBE	657	657	18131	638	4718	649	9225	26		
56	BETRIEBSBEREICH LANDW. ZUS.	12626	12611	310734	12187	156880	9619	92364	210		

*) DEREN INHABER NATUERLICHE PERSONEN SIND.- **) DES BETRIEBSINHABERS UND/ODER SEINES EHEGATTEN EINSCHL. BETRIEBE
 1) EINSCHL. KOERNERMAIS.- 2) OHNE SAMENBAU.- 3) RAPS UND RUEBSEN, HOPFEN, TABAK, RUEBEN UND GRAESER ZUR SAMEN
 PFLANZEN U.A.).- 4) OHNE AMMEN- UND MUTTERKUEHE.- 5) OHNE FERKEL UNTER 20 KG LEBENDGEWICHT.- 6) 1/2 JAHR UND
 SEINES EHEGATTEN.

BETRIEBE MIT														BETRIEBE MIT		
RUEBEN	HA	HA	HA	HA	HA	HA	HA	HA	HA	HA	HA	HA	HA	HA	AUSSERBETR.	EINKOMMEN
2)	3)	FL.	BETR.	FLAECHEI	BETR.	TIERE	BETR.	TIERE	BETR.	TIERE	BETR.	TIERE	BETR.	TIERE	8)	1LFD
9	10	11	12	13	14	15	16	17	18	19	20	21	22	23	INR.	
-	117	792	196	719	185	4224	159	7551	125	44874	20	2424	57	2626	01	417
-	41	436	32	32	11	88	31	2192	21	5923	3	3	14	.	02	
-	59	246	122	157	163	4004	103	2041	83	5935	13	16	40	1932	03	
-	9	56	8	.	-	-	9	.	9	32294	2	.	2	.	04	
-	.	.	1	.	-	-	1	.	1	.	1	.	.	.	05	
-	8	54	9	14	8	107	11	1617	5	06	
-	117	792	172	216	182	4199	155	7465	119	44795	19	2423	56	2623	07	
19	64	349	66	202	101	1753	117	10123	85	5342	14	57	12	228	08	421
.	25	220	14	42	3	.	25	3938	14	1002	3	4	7	147	09	
7	25	56	39	125	89	1668	69	1107	59	2066	11	53	3	52	10	
-	9	57	6	20	1	.	12	2821	5	537	.	.	1	.	11	
-	12	
.	5	15	4	9	7	68	9	2251	5	1697	.	.	1	.	13	
19	64	348	63	196	100	1750	115	10117	83	5302	14	57	12	228	14	
243	689	2900	1170	3888	1600	29842	1752	115321	1292	149231	186	81678	350	7883	15	425
129	166	1107	121	492	23	68	156	.	99	21598	12	16678	48	1361	16	
73	260	654	812	2558	1401	26903	1167	34820	986	27220	152	505	238	5415	17	
15	158	768	109	255	18	77	222	39140	87	92954	13	48986	32	570	18	
-	1	19	
21	103	363	118	552	157	1777	201	22401	119	7447	9	15509	24	480	20	
238	687	2892	1160	3857	1599	28825	1747	114974	1291	149219	186	81678	342	7826	21	
162	514	2092	1464	3430	2181	48336	1935	80480	1515	88314	275	88202	382	7464	22	426
104	112	845	83	188	11	59	125	11320	73	26658	9	895	39	977	23	
40	218	538	1227	2874	2083	47471	1528	27709	1303	35783	242	860	299	5570	24	
.	121	481	74	107	16	80	161	27409	67	16237	12	86433	27	553	25	
-	26	
.	61	224	63	206	68	664	115	14012	65	9533	11	13	14	312	27	
162	512	2088	1447	3375	2178	48274	1929	80450	1508	88211	274	88201	379	7412	28	
47	491	1521	1202	2993	1092	18109	780	23710	639	45177	152	319	172	2803	29	435
8	33	252	42	161	10	.	37	2562	27	392	5	6	10	326	30	
21	233	431	720	1968	918	16290	524	6081	442	10761	118	243	105	1696	31	
-	8	39	12	13	1	.	19	3403	9	12248	.	.	3	45	32	
-	169	643	308	513	82	868	79	492	92	13532	16	37	31	294	33	
17	44	145	94	272	77	814	112	11092	61	8146	12	32	21	377	34	
46	487	1510	1176	2927	1088	18035	771	23630	631	45079	151	318	170	2738	35	
21	200	922	2906	9185	3478	90425	1833	35530	1811	98298	511	1291	433	6860	36	436
.	39	366	39	108	3	3	33	4157	30	11180	4	.	9	221	37	
4	97	223	2707	7145	3440	89952	1693	17479	1724	43920	492	915	392	6175	38	
-	21	103	41	72	6	51	56	10511	20	31650	4	334	10	144	39	
-	29	153	51	112	14	194	13	112	16	10228	2	.	5	51	40	
.	13	68	23	103	14	224	30	3137	12	1220	4	25	6	115	41	
21	199	913	2861	7540	3477	90424	1825	35396	1802	98198	506	1281	422	6706	42	
10	421	1311	659	1596	1003	18268	942	44927	640	64083	142	489	263	6736	43	437
-	72	373	69	171	10	40	83	10102	39	2843	4	5	27	582	44	
.	266	590	516	1193	936	17705	725	18499	536	14142	121	216	207	5407	45	
-	49	216	29	58	9	42	62	8945	31	41524	9	260	11	313	46	
-	47	
.	33	127	42	160	48	481	72	7381	34	5574	8	8	16	366	48	
10	420	1311	656	1582	1003	18268	942	44927	640	64083	142	489	261	6668	49	
605	2717	11047	8279	23091	10387	223783	8147	349452	6685	615606	1382	182822	1874	41001	50	4
322	560	4301	472	1322	102	556	559	59903	364	78467	46	17671	177	5334	51	
185	1258	3096	6602	16750	9694	217090	6274	120797	5576	166937	1215	3333	1445	31010	52	
26	398	1818	304	560	58	266	575	101053	258	297120	46	146165	92	1891	53	
-	193	796	360	627	96	1062	94	612	109	23770	19	41	36	345	54	
65	290	1070	396	1388	422	4595	610	66402	343	48955	48	15599	93	2017	55	
598	2704	10991	8134	20647	10372	223569	8112	348767	6650	615149	1374	182809	1943	40597	56	

OHNE AUSSERBETRIEBLICHES EINKOMMEN DES BETRIEBSINHABERS UND SEINES EHEGATTEN.-
 GEWINNUNG, ALLE ANDEREN HANDELSGEWAECHSE (MOHN, KOERNERSENF, FLACHS, HANF, ZICHORIEN, HEIL- UND GEWUERZ-
 AELTER.- 7) EINSCHL. DER HIERFUER BESTIMMTEN KUEKEN UND SONSTIGE HAEHNE.- 8) DES BETRIEBSINHABERS UND/ODER

Land

403. Ergebnisse für sozialökonomische Betriebstypen für ausgewählte Betriebssysteme 1987 nach Größenklassen des Standardbetriebeinkommens
3. Landwirtschaftliche Betriebe*) ohne außerbetriebliches Einkommen**)

NR.	LFDI	STANDARD- BETRIEBS- EINKOMMEN VON ... BIS UNTER ... 1 000 DM	BETRIEBSSYSTEM	UND ZWAR								
				INS- GESAMT	LANDW.		DAUER- GRUENLAND	GETREIDE 1)		ZUCKER		
					GENUTZTER FLAECHEN	HA		BETR. FLAECHEN	BETR. FLAECHEN		HA	BETR.
				1	2	3	4	5	6	7	8	
01		UNTER 5	ZUSAMMEN	1684	1675	10477	1337	5419	1096	3412	16	
02			DAR. MARKTFRUCHTBETRIEBE	600	600	5130	478	1718	554	2522	14	
03			FUTTERBAUBETRIEBE	415	413	2623	410	2062	252	337	-	
04			VEREDLUNGSBETRIEBE	59	53	241	45	138	28	76	-	
05			DAUERKULTURBETRIEBE	239	239	434	126	132	95	98	1	
06			LANDW. GEMISCHTBETRIEBE	95	95	661	90	313	93	245	1	
07			BETRIEBSSBEREICH LANDW. ZUS.	1408	1400	9089	1149	4363	1022	3278	16	
08	5	-	10	ZUSAMMEN	1938	1934	19434	1622	8517	1535	7438	70
09			DAR. MARKTFRUCHTBETRIEBE	414	414	7265	336	1691	402	4164	62	
10			FUTTERBAUBETRIEBE	750	749	7673	743	4968	647	1758	2	
11			VEREDLUNGSBETRIEBE	64	61	505	52	146	50	288	1	
12			DAUERKULTURBETRIEBE	318	318	1276	211	304	212	398	1	
13			LANDW. GEMISCHTBETRIEBE	153	153	1648	148	639	152	711	4	
14			BETRIEBSSBEREICH LANDW. ZUS.	1699	1695	18367	1490	7748	1463	7319	70	
15	10	-	15	ZUSAMMEN	2454	2452	29767	2118	12681	2020	11314	135
16			DAR. MARKTFRUCHTBETRIEBE	358	358	7455	294	1216	253	4522	99	
17			FUTTERBAUBETRIEBE	1171	1170	14917	1162	8710	1042	4018	16	
18			VEREDLUNGSBETRIEBE	77	76	901	66	170	73	618	-	
19			DAUERKULTURBETRIEBE	334	334	1823	220	428	238	558	6	
20			LANDW. GEMISCHTBETRIEBE	214	214	2953	201	865	213	1433	12	
21			BETRIEBSSBEREICH LANDW. ZUS.	2154	2152	28049	1943	11389	1919	11149	133	
22	15	-	20	ZUSAMMEN	2935	2932	42785	2569	17946	2507	16114	211
23			DAR. MARKTFRUCHTBETRIEBE	341	341	8578	276	1228	340	5194	121	
24			FUTTERBAUBETRIEBE	1535	1533	24058	1523	13521	1389	6736	46	
25			VEREDLUNGSBETRIEBE	121	120	1878	110	319	118	1267	3	
26			DAUERKULTURBETRIEBE	404	404	2594	253	461	299	832	10	
27			LANDW. GEMISCHTBETRIEBE	219	219	3615	214	951	216	1810	31	
28			BETRIEBSSBEREICH LANDW. ZUS.	2620	2617	40723	2376	16480	2362	15839	211	
29	20	-	30	ZUSAMMEN	6008	6006	108636	5359	46310	5011	39709	552
30			DAR. MARKTFRUCHTBETRIEBE	611	611	17366	511	1928	610	10770	307	
31			FUTTERBAUBETRIEBE	3339	3338	64939	3321	35932	2896	17912	122	
32			VEREDLUNGSBETRIEBE	260	259	4984	226	663	254	3452	16	
33			DAUERKULTURBETRIEBE	657	657	5186	398	763	464	1647	17	
34			LANDW. GEMISCHTBETRIEBE	513	513	10508	496	2574	509	5355	89	
35			BETRIEBSSBEREICH LANDW. ZUS.	5380	5378	102983	4952	41860	4733	39136	551	
36	30	-	50	ZUSAMMEN	9449	9448	236336	8642	99074	7962	84623	1151
37			DAR. MARKTFRUCHTBETRIEBE	807	807	29565	656	2674	805	17954	465	
38			FUTTERBAUBETRIEBE	5889	5889	154431	5878	84091	4979	40895	333	
39			VEREDLUNGSBETRIEBE	567	566	14765	519	1644	562	10153	77	
40			DAUERKULTURBETRIEBE	812	812	9391	480	1163	694	3387	59	
41			LANDW. GEMISCHTBETRIEBE	810	810	22507	780	5174	805	11705	214	
42			BETRIEBSSBEREICH LANDW. ZUS.	9885	9884	230659	8313	94746	7755	84094	1148	
43	50	UND MEHR	ZUSAMMEN	8096	8096	322165	7059	112172	6745	121760	1568	
44			DAR. MARKTFRUCHTBETRIEBE	950	950	62145	732	4446	941	37564	574	
45			FUTTERBAUBETRIEBE	4841	4841	199441	4828	98488	4205	53816	539	
46			VEREDLUNGSBETRIEBE	397	397	15258	342	1116	397	10783	107	
47			DAUERKULTURBETRIEBE	589	589	10509	297	801	394	3805	86	
48			LANDW. GEMISCHTBETRIEBE	661	661	27749	622	5170	660	14799	244	
49			BETRIEBSSBEREICH LANDW. ZUS.	7438	7438	315102	6821	110021	6597	120767	1550	
50			INSGESAMT	32564	32543	769600	28706	302119	26876	284370	3703	
51			DAR. MARKTFRUCHTBETRIEBE	4081	4081	137504	3283	14901	4005	82690	1642	
52			FUTTERBAUBETRIEBE	17940	17933	468082	17865	247772	15410	125472	1058	
53			VEREDLUNGSBETRIEBE	1545	1532	38532	1360	4196	1482	26637	204	
54			DAUERKULTURBETRIEBE	3353	3353	31213	1985	4052	2306	10725	180	
55			LANDW. GEMISCHTBETRIEBE	2665	2665	69641	2551	15686	2649	36058	595	
56			BETRIEBSSBEREICH LANDW. ZUS.	29584	29564	744972	27044	286607	25851	281582	3679	

*) DEREN INHABER NATUERLICHE PERSONEN SIND.- **) DES BETRIEBSINHABERS UND SEINES EHEGATTEN.-
1) EINSCHL. KJERNERMAIS.- 2) OHNE SAMENBAU.- 3) RAPS UND RUEBSEN, HOPFEN, TABAK, RUEBEN UND GRAESER ZUR SAMEN
PFLANZEN U.Ä.).- 4) OHNE AMMEN- UND MUTTERKUEHE.- 5) OHNE FERKEL UNTER 20 KG LEBENDGEWICHT.- 6) 1/2 JAHR UND
SEINES EHEGATTEN.

BETRIEBE MIT														BETRIEBE MIT		
														AUSSERBETR.		
														EINKOMMEN 8)		
RUEBEN	HANDELS-		WALD		MILCHKUEHEN		SCHWEINEN		LEGEHENNEN		SCHLACHT-,		MASTHAEHNEN	AUS ANDERW.	ILFD	
2)	GEWAECHSEN				4)		5)		6)		UND		-HUEHNERN 7)	ERWERBS-	INR.	
	3)													TAETIGKEIT		
FLAECHEI	BETR.	FL.	BETR.	FLAECHEI	BETR.	TIERE	BETR.	TIERE	BETR.	TIERE	BETR.	TIERE	BETR.	TIERE	BETR.	LF
HA	I	HA	I	HA	I	I	I	I	I	I	I	I	I	I	I	HA
9	10	11	12	13	14	15	16	17	18	19	20	21	22	23		
11	149	225	714	1227	365	798	575	4564	621	32067	160	2744	-	-	01	
.	114	198	224	212	31	41	222	2234	218	4089	38	137	-	-	02	
-	10	2	178	227	268	660	165	493	197	2251	63	126	-	-	03	
.	5	6	15	7	1	.	35	934	33	21924	12	2379	-	-	04	
.	5	3	68	48	3	.	39	126	53	596	10	34	-	-	05	
.	7	6	54	63	33	51	76	659	62	1780	13	30	-	-	06	
11	141	215	539	557	341	761	536	4436	563	30640	136	2706	-	-	07	
99	239	482	983	2526	947	4080	1013	11017	951	89344	225	4489	-	-	08	
97	163	400	159	255	74	173	217	4107	193	14026	32	1023	-	-	09	
.	24	26	462	758	661	3340	461	2389	463	7761	124	284	-	-	10	
.	16	28	30	50	7	16	44	2010	41	60905	8	2913	-	-	11	
.	13	12	129	107	35	65	101	502	103	1211	16	38	-	-	12	
.	16	13	93	197	102	259	129	1826	106	4422	24	205	-	-	13	
100	232	479	873	1367	879	3853	952	10934	896	88325	204	4463	-	-	14	
262	355	747	1374	5391	1525	10079	1542	21008	1419	105174	379	8067	-	-	15	
245	172	518	135	220	95	355	207	4736	177	16211	27	1420	-	-	16	
6	79	99	767	1954	1111	8408	829	5877	807	15061	230	716	-	-	17	
-	23	44	45	75	6	10	63	4613	52	59037	18	4832	-	-	18	
2	27	32	156	167	60	164	149	827	139	2201	33	128	-	-	19	
9	41	61	124	224	139	578	187	4567	146	9980	37	723	-	-	20	
262	342	744	1227	2640	1411	9515	1434	20620	1321	102490	345	7819	-	-	21	
423	459	1170	1799	7834	1971	17321	1905	33915	1703	108269	433	17991	-	-	22	
326	186	694	157	307	103	500	211	7243	172	32309	28	553	-	-	23	
44	113	147	1060	2959	1474	14730	1081	9971	1033	21243	277	5056	-	-	24	
5	58	155	75	160	14	24	112	9206	74	35401	14	11698	-	-	25	
12	35	67	195	165	86	287	176	1033	164	3069	35	243	-	-	26	
35	58	105	147	337	157	878	186	5744	134	13739	25	369	-	-	27	
423	450	1158	1534	3928	1834	16419	1766	33197	1577	105761	379	17919	-	-	28	
1423	1146	3179	3839	22165	4383	54050	4095	99794	3415	236242	854	31534	-	-	29	
1073	332	1333	220	410	230	1562	412	17682	298	29762	59	1269	-	-	30	
153	386	679	2390	8347	3256	45292	2393	31161	2118	66181	564	1653	-	-	31	
26	153	478	159	367	25	78	249	30908	120	95468	24	28155	-	-	32	
19	94	204	348	384	125	550	263	2229	260	7667	39	77	-	-	33	
152	162	418	338	898	405	3279	448	16109	340	26617	74	266	-	-	34	
1423	1127	3151	3455	10406	4041	50761	3764	98089	3136	225695	760	31420	-	-	35	
3742	2296	8245	6237	34660	7232	136456	6375	279756	5107	435287	1152	75085	-	-	36	
2179	502	2881	338	803	299	2838	543	39902	384	65737	70	24583	-	-	37	
709	854	2015	4276	17613	5804	121635	4003	75014	3536	123679	811	5050	-	-	38	
205	391	1801	394	1159	83	321	548	99014	228	173840	48	31810	-	-	39	
122	192	434	418	688	150	883	323	6144	300	17068	57	224	-	-	40	
528	236	1052	525	1691	644	7406	720	58261	469	48913	93	13036	-	-	41	
3743	2275	8233	5951	21954	6980	133093	6137	278335	4917	429237	1079	74703	-	-	42	
8971	2494	16556	4929	24822	5707	184605	4495	440213	3366	687548	536	37157	-	-	43	
5008	647	7454	401	1563	253	4036	592	109794	365	150807	51	1209	-	-	44	
1974	596	4213	3426	14801	4789	169887	2700	85298	2333	144577	381	2676	-	-	45	
450	276	2002	271	860	40	273	373	133925	130	268445	14	17097	-	-	46	
309	177	735	257	464	73	749	169	7068	147	36909	19	22	-	-	47	
1032	360	1931	418	1641	474	8081	587	102475	322	75029	53	16127	-	-	48	
8773	2456	16335	4773	19329	5629	183026	4421	438550	3297	675766	519	37131	-	-	49	
14831	7138	30603	19875	98625	22130	407389	20000	890267	16582	1693931	3739	177067	-	-	50	
8939	2116	13528	1634	3770	1085	9505	2404	185698	1797	312941	305	30194	-	-	51	
2886	2462	7170	12559	46659	17363	363952	11631	210183	10497	380753	2450	15561	-	-	52	
685	922	4514	989	2678	176	723	1423	280610	678	715020	138	98884	-	-	53	
464	543	1537	1571	2023	537	2706	1219	17929	1166	68720	209	766	-	-	54	
1760	980	3536	1699	5051	1954	20532	2333	189641	1579	180480	319	30756	-	-	55	
14735	7023	30335	18452	60181	21115	397418	19010	884061	15707	1657914	3421	176161	-	-	56	

GEWINNUNG, ALLE ANDEREN HANDELSGEWAECHSE (MOHN, KOERNERSENF, FLACHS, HANF, ZICHORIEN, HEIL- UND GEWUERZ-
AELTER.- 7) EINSCHL. DER HIERFUEER BESTIMMTEN KUEKEN UND SONSTIGE HAEHNE.- 8) DES BETRIEBSINHABERS UND/ODER

Land

403. Ergebnisse sozialökonomische Betriebstypen für ausgewählte Betriebssysteme 1987 nach Größenklassen des Standardsbetriebsseinkommens
4. Landwirtschaftliche Betriebe und Forstbetriebe insgesamt*)

LFDI NR.	STANDARD- BETRIEBS- EINKOMMEN VON ... BIS UNTER ... 1 000 DM	BETRIEBSSYSTEM	UND ZWAR							
			INS- GESAMT	LANDW. GENUTZTER FLAECHE	DAUER- GRUENLAND	GETREIDE	1 ZUCKER	BETR. FLAECHE	BETR. FLAECHE	BETR.
			1	2	3	4	5	6	7	8
01	UNTER 5	ZUSAMMEN	72493	64765	209711	47966	99233	38554	76699	440
02		DAR. MARKTFRUCHTBETRIEBE	22168	22168	99960	17084	26280	21223	57225	300
03		FUTTERBAUBETRIEBE	13688	13608	55710	13409	43052	7390	8085	45
04		VEREDLUNGSBETRIEBE	1536	1381	3780	1139	1883	678	1435	5
05		DAUERKULTURBETRIEBE	12618	12618	14666	5547	3562	4023	2972	51
06		LANDW. GEMISCHTBETRIEBE	2422	2422	11416	2228	5212	2331	4487	24
07		BETRIEBSBEREICH LANDW. ZUS.	52432	52197	185532	39407	79989	35645	74204	425
08	5 - 10	ZUSAMMEN	16274	15939	130764	13144	57921	12664	49199	426
09		DAR. MARKTFRUCHTBETRIEBE	2277	2277	35902	1773	6497	2256	21931	294
10		FUTTERBAUBETRIEBE	7580	7537	64633	7424	40103	6705	16415	58
11		VEREDLUNGSBETRIEBE	472	460	3728	373	740	426	2439	5
12		DAUERKULTURBETRIEBE	3391	3391	9298	1693	1773	1782	2734	45
13		LANDW. GEMISCHTBETRIEBE	1003	1003	10398	942	3494	1000	4945	21
14		BETRIEBSBEREICH LANDW. ZUS.	14723	14668	123959	12205	52607	12169	48464	423
15	10 - 15	ZUSAMMEN	9631	9481	108462	8291	47197	8006	40604	378
16		DAR. MARKTFRUCHTBETRIEBE	1073	1073	22264	861	3178	1064	13677	257
17		FUTTERBAUBETRIEBE	5327	5312	63055	5279	36064	4836	17903	69
18		VEREDLUNGSBETRIEBE	307	304	3480	272	561	295	2349	2
19		DAUERKULTURBETRIEBE	1407	1407	6243	778	1097	889	1991	20
20		LANDW. GEMISCHTBETRIEBE	608	608	8398	579	2452	605	4165	26
21		BETRIEBSBEREICH LANDW. ZUS.	8722	8704	103440	7769	43352	7689	40085	374
22	15 - 20	ZUSAMMEN	7303	7219	102314	6353	44064	6129	37759	419
23		DAR. MARKTFRUCHTBETRIEBE	684	684	16873	546	2247	691	10303	243
24		FUTTERBAUBETRIEBE	4187	4182	63648	4159	35269	3815	18411	90
25		VEREDLUNGSBETRIEBE	263	260	3940	233	605	255	2659	9
26		DAUERKULTURBETRIEBE	1009	1009	5969	585	967	671	1913	25
27		LANDW. GEMISCHTBETRIEBE	466	466	7747	446	2006	462	3964	51
28		BETRIEBSBEREICH LANDW. ZUS.	6609	6601	98177	5969	41094	5884	37250	418
29	20 - 30	ZUSAMMEN	10870	10709	193004	9503	82438	8940	70425	846
30		DAR. MARKTFRUCHTBETRIEBE	992	992	29212	823	3495	988	17890	452
31		FUTTERBAUBETRIEBE	6251	6238	120955	6211	65815	5495	34380	196
32		VEREDLUNGSBETRIEBE	444	442	8229	388	1189	431	5628	29
33		DAUERKULTURBETRIEBE	1226	1226	9480	696	1284	939	3146	39
34		LANDW. GEMISCHTBETRIEBE	811	811	16922	777	4309	804	8516	127
35		BETRIEBSBEREICH LANDW. ZUS.	9724	9709	184798	8895	76092	8557	69550	843
36	30 - 50	ZUSAMMEN	13275	13118	325919	11829	135172	10925	117481	1505
37		DAR. MARKTFRUCHTBETRIEBE	1143	1143	43143	936	4077	1139	26297	626
38		FUTTERBAUBETRIEBE	8072	8062	212578	8045	114939	6862	57022	417
39		VEREDLUNGSBETRIEBE	750	749	19385	678	2196	745	13300	97
40		DAUERKULTURBETRIEBE	1214	1214	13718	678	1598	861	4913	81
41		LANDW. GEMISCHTBETRIEBE	1053	1053	29411	1014	6786	1045	15172	278
42		BETRIEBSBEREICH LANDW. ZUS.	12232	12221	318235	11351	129596	10652	116704	1499
43	50 UND MEHR	ZUSAMMEN	11217	10366	415931	8847	141354	8326	159146	1933
44		DAR. MARKTFRUCHTBETRIEBE	1265	1265	91265	963	5964	1250	55456	758
45		FUTTERBAUBETRIEBE	5873	5870	244553	5852	121668	5093	65706	640
46		VEREDLUNGSBETRIEBE	483	477	18292	408	1337	474	12926	123
47		DAUERKULTURBETRIEBE	842	842	15253	410	1309	511	4970	109
48		LANDW. GEMISCHTBETRIEBE	794	794	34425	743	6716	792	18265	283
49		BETRIEBSBEREICH LANDW. ZUS.	9257	9248	403788	8376	136994	8120	157323	1913
50	INSGESAMT	INSGESAMT	141063	131597	1486105	105933	607379	93544	551313	5947
51		DAR. MARKTFRUCHTBETRIEBE	29602	29602	338619	22986	51738	28601	202769	2930
52		FUTTERBAUBETRIEBE	50978	50809	825132	50379	456910	40196	217922	1515
53		VEREDLUNGSBETRIEBE	4255	4073	60834	3491	8511	3304	40736	270
54		DAUERKULTURBETRIEBE	21707	21707	74627	10387	11590	9576	22639	370
55		LANDW. GEMISCHTBETRIEBE	7157	7157	118717	6229	30975	7039	59514	810
56		BETRIEBSBEREICH LANDW. ZUS.	113699	113348	1417929	93972	559724	88716	543580	5895

*) EINSCHL. BETRIEBE, DEREN INHABER JURISTISCHE PERSONEN SIND.-

1) EINSCHL. KJERNERMAIS.- 2) OHNE SAMENBAU.- 3) RAPS UND RUEBSEN, HOPFEN, TABAK, RUEBEN UND GRAESER ZUR SAMEN PFLANZEN U.A.).- 4) OHNE AMMEN- UND MUTTERKUEHE.- 5) OHNE FERKEL UNTER 20 KG LEBENDGEWICHT.- 6) 1/2 JAHR UND SEINES EHEGATTEN.

Land

404. Betriebe mit Buchführung 1987 nach Größenklassen des Standardbetriebseinkommens

LFDI	NR.	FLAECHE VON ... BIS UNTER ... HA	BETRIEBE		DAVON BETRIEBE MIT STANDARDBETRIEBSEINKOMMEN VON ... BIS UNTER ... DM		UNTER 5 000		5 000 - 10 000		10 000 - 15 000		15 000 UND MEHR	
			INS- GESAMT	ZU- SAMMEN	AUFGR. STEUERL. VORSCHR.	HAUPT	ZU- SAMMEN	AUFGR. STEUERL. VORSCHR.	HAUPT	ZU- SAMMEN	AUFGR. STEUERL. VORSCHR.	HAUPT	ZU- SAMMEN	AUFGR. STEUERL. VORSCHR.

LANDWIRTSCHAFTLICHE BETRIEBE

LANDW.	GEN.	FL.	1	2	3	4	5	6	7	8	9	10	11	12
01	UNTER	1	10784	1292	1190	8866	255	214	783	174	158	262	159	148
02	1	- 2	20040	810	704	17515	174	119	1586	102	88	377	79	69
03	2	- 5	25488	1239	1057	20777	237	163	2354	73	55	773	88	69
04	5	- 10	22328	1266	1027	10189	218	141	6528	83	46	2811	73	54
05	10	- 20	24019	2597	1924	2684	147	103	4002	185	120	4410	220	157
06	20	- 30	12655	4740	3930	201	45	33	472	74	60	668	137	114
07	30	- 50	8496	5861	5128	52	20	9	105	37	26	138	47	41
08	50 UND MEHR		3026	2598	2360	13	2	1	32	15	14	31	12	10
09	INSGESAMT		126836	20403	17320	60297	1098	783	15862	743	567	9470	815	662
10	DAR. I U.M.		116052	19111	16130	51431	843	569	15079	569	409	9208	656	514

FORSTBETRIEBE

WALDFLAECHE	1	2	3	4	5	6	7	8	9	10	11	12	13	14
11	1	- 5	10148	128	89	10146	128	89	2	-	-	-	-	-
12	5	- 20	2200	145	99	2050	122	74	150	23	15	-	-	-
13	20	- 50	440	95	58	-	-	-	260	46	28	145	38	24
14	50	- 200	545	264	119	-	-	-	-	-	-	16	2	-
15	200	- 500	377	232	43	-	-	-	-	-	-	-	-	-
16	500 UND MEHR		517	385	53	-	-	-	-	-	-	-	-	-
17	INSGESAMT		14227	1249	451	12196	250	163	412	69	43	161	40	24

LFDI	NR.	FLAECHE VON ... BIS UNTER ... HA	DAVON BETRIEBE MIT STANDARDBETRIEBSEINKOMMEN VON ... BIS UNTER ... DM		15 000 - 20 000		20 000 - 25 000		25 000 - 30 000		30 000 UND MEHR	
			INS- GESAMT	ZU- SAMMEN	AUFGR. STEUERL. VORSCHR.	HAUPT	ZU- SAMMEN	AUFGR. STEUERL. VORSCHR.	HAUPT	ZU- SAMMEN	AUFGR. STEUERL. VORSCHR.	HAUPT

LANDWIRTSCHAFTLICHE BETRIEBE

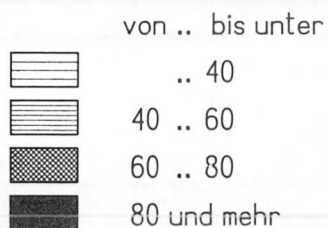
LANDW.	GEN.	FL.	13	14	15	16	17	18	19	20	21	22	23	24
01	UNTER	1	207	158	146	153	111	106	121	91	87	392	344	331
02	1	- 2	93	45	45	76	63	57	59	46	43	334	301	293
03	2	- 5	542	140	125	299	130	118	202	125	116	542	446	411
04	5	- 10	1104	101	74	550	89	67	276	94	77	870	609	568
05	10	- 20	4120	241	165	3047	280	192	2172	309	216	3584	1215	971
06	20	- 30	899	164	134	1319	241	193	1594	371	286	7503	3709	3110
07	30	- 50	198	98	84	298	135	118	423	186	153	7282	5338	4697
08	50 UND MEHR		46	18	17	40	23	16	55	39	32	2809	2489	2270
09	INSGESAMT		7209	965	790	5780	1071	867	4902	1261	1010	23316	14450	12641
10	DAR. I U.M.		7002	907	644	5627	960	761	4781	1170	923	22924	14106	12310

FORSTBETRIEBE

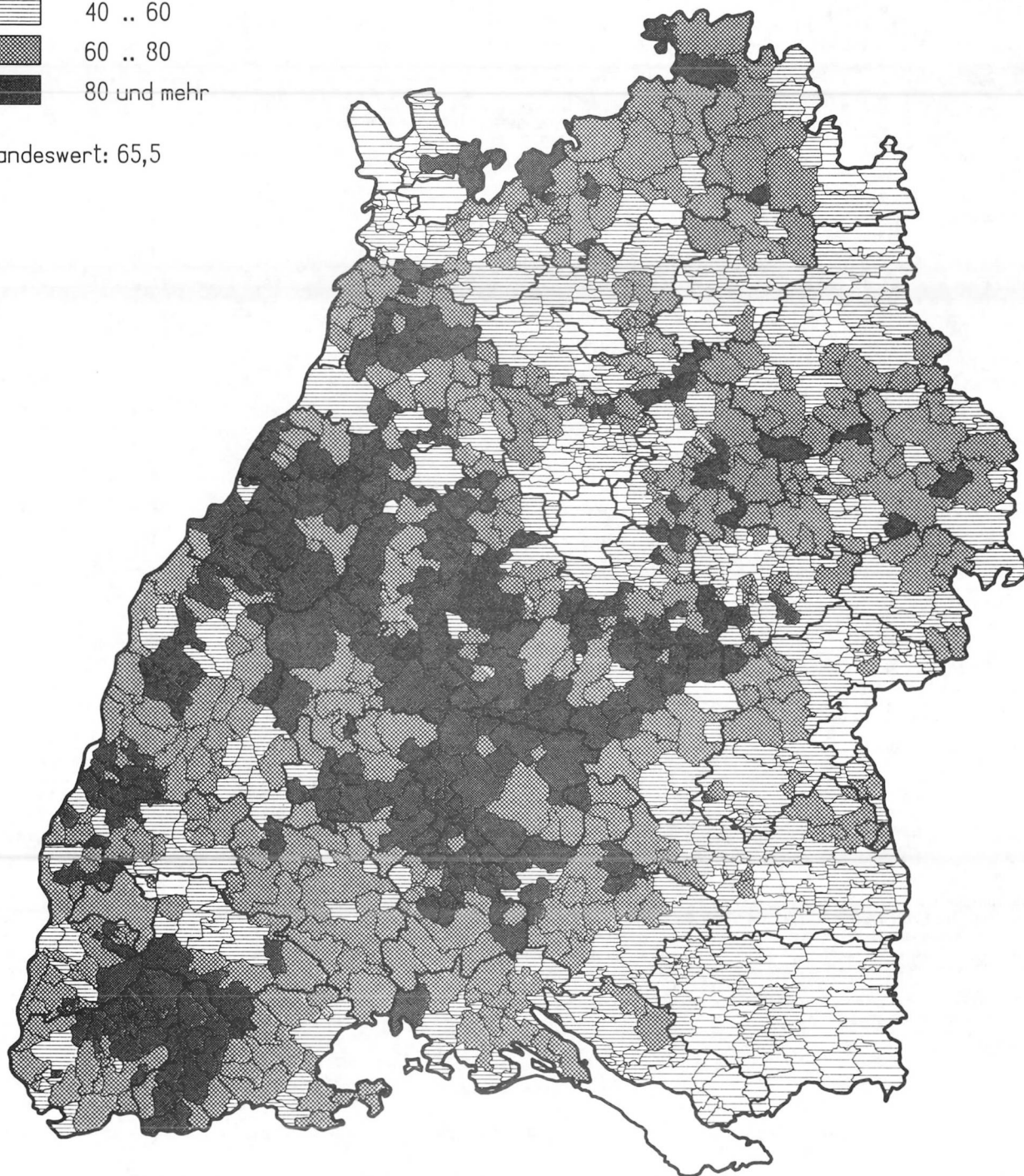
WALDFLAECHE	13	14	15	16	17	18	19	20	21	22	23	24
11	1	- 5	-	-	-	-	-	-	-	-	-	-
12	5	- 20	-	-	-	-	-	-	-	-	-	-
13	20	- 50	34	11	6	1	-	-	-	-	-	-
14	50	- 200	60	27	11	92	35	20	95	43	18	232
15	200	- 500	-	-	-	-	-	-	-	-	377	232
16	500 UND MEHR		-	-	-	-	-	-	-	-	517	385
17	INSGESAMT		94	38	17	93	35	20	95	43	18	1176

Anteil der Nebenerwerbsbetriebe an den landwirtschaftlichen Betrieben in den Gemeinden Baden-Württembergs 1987

Anteil in Prozent



Landeswert: 65,5



455. Familienarbeitskräfte*) der landwirtschaftlichen Betriebe mit außerbetrieblichem Einkommen 1986 nach Einkommensarten
- in 1000 -

LFD NR.	LANDW. GEN. FLAECHE VON... BIS UNTER... HA	PERSONEN- GRUPPE	LANDWIRTSCHAFTLICHE BETRIEBE 1) MIT BEZIEHERN 2)			BEZIEHER 2) AUSSERBETRIEBL. EINKOMMENS 3) UND ZWAR (SP. 4)		
			INSGESAMT	1	2	INSGESAMT	5	6

I N S G E S A M T									
01	INSGESAMT	BETR.-INH.	87,2	45,5	31,8	87,2	64,3	52,9	34,3
02		EHEGATTEN	22,0	2,2	15,2	22,0	15,5	14,7	7,3
03		SONSTIGE FA	38,8	8,1	20,2	49,5	31,1	30,6	18,9
04		ZUSAMMEN	100,9	55,8	34,6	158,7	111,0	98,2	60,4

D A R U N T E R (ZEILEN 01 U.02):
MIT ANGABE DER HOEHE DES AUSSERBETRIEBLICHEN EINKOMMENS 8)

09	UNTER 1	BI U. EHEG.	7,3	4,4	2,5	9,0	5,5	4,2	4,7
10		SONSTIGE FA	-	-	-	-	-	-	-
11		ZUSAMMEN	7,3	4,4	2,5	9,0	5,5	4,2	4,7
12	1 - 2	BI U. EHEG.	14,9	8,3	5,7	19,1	12,0	9,5	9,6
13		SONSTIGE FA	-	-	-	-	-	-	-
14		ZUSAMMEN	14,9	8,3	5,7	19,1	12,0	9,5	9,6
15	2 - 5	BI U. EHEG.	18,2	10,0	6,3	22,2	16,9	13,9	8,3
16		SONSTIGE FA	-	-	-	-	-	-	-
17		ZUSAMMEN	18,2	10,0	6,3	22,2	16,9	13,9	8,3
18	5 - 10	BI U. EHEG.	15,9	8,5	5,4	18,1	15,2	13,2	4,9
19		SONSTIGE FA	-	-	-	-	-	-	-
20		ZUSAMMEN	15,9	8,5	5,4	18,1	15,2	13,2	4,9
21	10 - 20	BI U. EHEG.	12,3	5,8	4,5	13,8	11,5	10,4	3,4
22		SONSTIGE FA	-	-	-	-	-	-	-
23		ZUSAMMEN	12,3	5,8	4,5	13,8	11,5	10,4	3,4
24	20 - 30	BI U. EHEG.	3,9	2,0	1,3	4,4	3,2	2,9	1,5
25		SONSTIGE FA	-	-	-	-	-	-	-
26		ZUSAMMEN	3,9	2,0	1,3	4,4	3,2	2,9	1,5
27	30 - 50	BI U. EHEG.	2,0	1,0	0,7	2,3	1,4	1,2	1,1
28		SONSTIGE FA	-	-	-	-	-	-	-
29		ZUSAMMEN	2,0	1,0	0,7	2,3	1,4	1,2	1,1
30	50 UND MEHR	BI U. EHEG.	0,6	0,3	0,2	0,7	0,4	0,3	0,4
31		SONSTIGE FA	-	-	-	-	-	-	-
32		ZUSAMMEN	0,6	0,3	0,2	0,7	0,4	0,3	0,4
33	INSGESAMT	BETR.-INH.	72,4	38,6	25,8	72,4	53,9	44,0	28,5
34		EHEGATTEN	17,0	1,8	11,6	17,0	12,2	11,5	5,5
35		SONSTIGE FA	-	-	-	-	-	-	-
36		ZUSAMMEN	75,1	40,4	26,4	89,5	66,1	55,5	34,0
37	DAR. 1 U.M.	BETR.-INH.	65,4	34,4	23,4	65,4	49,8	41,0	24,4
38		EHEGATTEN	15,1	1,6	10,1	15,1	10,8	10,3	4,8
39		SONSTIGE FA	-	-	-	-	-	-	-
40		ZUSAMMEN	67,9	36,0	24,0	80,5	60,6	51,2	29,2

*) Betriebsinhaber und ihre mit betrieblichen Arbeiten beschäftigten Familienangehörigen (Ehegatte auch dann einbegriffen, wenn nicht mit betrieblichen Arbeiten beschäftigt). - 1) Deren Inhaber natürliche Personen sind. - 2) Familienarbeitskräfte. - 3) In den Betrieben Spalte 1. - 4) Aus anderweitiger Erwerbstätigkeit (als Selbständiger oder freiberuflich Tätiger, Arbeiter, Angestellter, Beamter oder mithelfender Familienangehöriger). - 5) Einschl. Pension, Arbeitslosengeld/-hilfe, Altersgeld für Landwirte, Landabgaberechte. - 6) Aus Verpachtung, Vermietung, Kapitalvermögen u. dgl. - 7) Da in den Angaben über Betriebe bzw. Betriebsinhaber und Ehegatten bzw. sonstige Familienangehörige, die außerbetriebliches Einkommen beziehen, sachlogische Doppelzählungen enthalten sein können, ist eine Addition dieser Betriebszahlen nicht möglich. Innerhalb der Größenklassen ergibt sich daher die Zahl der Betriebe, deren Angehörige außerbetriebliches Einkommen beziehen, jeweils nur aus der Zeile "Zusammen". - 8) Nur Betriebe, in denen für sämtliche Bezieher (Familienarbeitskräfte) außerbetrieblichen Einkommens Angaben über die Höhe dieses Einkommens gemacht wurden.

Abkürzungen: BI bzw. BETR.-INH. = Betriebsinhaber, EHEG. = Ehegatten, FA = Familienangehörige (mit betrieblichen Arbeiten beschäftigt).

456. Familienarbeitskräfte*) der landwirtschaftlichen Betriebe mit außerbetrieblichem Einkommen 1986
nach der Einkommenshöhe
- in 1000 -

LFD NR.	LANDW. GEN. FLAECHE VON... BIS UNTER... HA	PERSONEN-GRUPPE	LANDW. BETRIEBE 1) MIT BEZIEHERN 2) AUSSERBETRIEBL. EINKOMMENS		BEZIE-HER 2) AUSSER-TRIEBL. EINK. (ZUS. 3)		DAVON (SP. 4) MIT AUSSERBETRIEBL. EINKOMMEN JE EINKOMMENSBEZIEHER VON ... BIS UNTER ... DM												
			INSGESAMT	MIT ANGABE DER HOEHE 4)	4	5	2000	5000	7500	10000	15000	20000	30000	50000	UND MEHR				
			BETR. 1)	PERS. 2)	BETR. 3)	4	5	6	7	PERSONEN						13			
INSGESAMT																			
01	UNTER 1	BI U.EHEG.	9,1	11,4	7,3	9,0	0,4	0,6	0,6	0,8	1,2	1,4	2,5	1,2	0,2				
02		SONST. FA	2,0	2,4	-	-	-	-	-	-	-	-	-	-	-				
03		ZUSAMMEN	9,3	13,8	7,3	9,0	0,4	0,6	0,6	0,8	1,2	1,4	2,5	1,2	0,2				
04	1	2	BI U.EHEG.	18,4	23,8	14,9	19,1	1,1	1,3	1,3	1,8	2,9	3,3	5,1	2,1	0,2			
05			SONST. FA	3,8	4,7	-	-	-	-	-	-	-	-	-	-				
06			ZUSAMMEN	18,5	28,5	14,9	19,1	1,1	1,3	1,3	1,8	2,9	3,3	5,1	2,1	0,2			
07	2	5	BI U.EHEG.	22,0	27,2	18,2	22,2	1,3	1,3	1,4	1,6	2,6	3,4	7,5	3,0	0,2			
08			SONST. FA	6,8	8,5	-	-	-	-	-	-	-	-	-	-				
09			ZUSAMMEN	22,5	35,7	18,2	22,2	1,3	1,3	1,4	1,6	2,6	3,4	7,5	3,0	0,2			
10	5	10	BI U.EHEG.	18,4	21,2	15,9	18,1	0,7	1,1	0,7	1,2	1,8	3,7	6,6	2,0	0,2			
11			SONST. FA	7,8	9,7	-	-	-	-	-	-	-	-	-	-				
12			ZUSAMMEN	19,4	30,9	15,9	18,1	0,7	1,1	0,7	1,2	1,8	3,7	6,6	2,0	0,2			
13	10	20	BI U.EHEG.	14,6	16,6	12,3	13,8	0,7	1,2	0,8	1,0	1,7	2,6	4,6	1,1	0,2			
14			SONST. FA	9,9	13,0	-	-	-	-	-	-	-	-	-	-				
15			ZUSAMMEN	17,8	29,6	12,3	13,8	0,7	1,2	0,8	1,0	1,7	2,6	4,6	1,1	0,2			
16	20	30	BI U.EHEG.	4,7	5,3	3,9	4,4	0,4	0,5	0,3	0,5	0,6	0,6	1,0	0,3	0,1			
17			SONST. FA	4,6	6,0	-	-	-	-	-	-	-	-	-	-				
18			ZUSAMMEN	7,4	11,3	3,9	4,4	0,4	0,5	0,3	0,5	0,6	0,6	1,0	0,3	0,1			
19	30	50	BI U.EHEG.	2,4	2,7	2,0	2,3	0,2	0,4	0,2	0,2	0,4	0,4	0,3	0,1	0,0			
20			SONST. FA	3,2	4,2	-	-	-	-	-	-	-	-	-	-				
21			ZUSAMMEN	4,6	6,9	2,0	2,3	0,2	0,4	0,2	0,2	0,4	0,4	0,3	0,1	0,0			
22	50	UND MEHR	BI U.EHEG.	0,7	0,9	0,6	0,7	0,1	0,1	0,1	0,1	0,1	0,1	0,1	0,0	0,1			
23			SONST. FA	0,8	1,1	-	-	-	-	-	-	-	-	-	-				
24			ZUSAMMEN	1,3	2,0	0,6	0,7	0,1	0,1	0,1	0,1	0,1	0,1	0,1	0,0	0,1			
25	INSGESAMT	BETR.-INH.	87,2	87,2	72,4	72,4	2,9	3,5	3,0	4,7	8,6	13,6	25,9	9,2	1,0				
26		EHEGATTEN	22,0	22,0	17,0	17,0	2,0	3,0	2,4	2,4	2,5	1,9	1,9	0,7	0,1				
27		SONST. FA	38,8	49,5	-	-	-	-	-	-	-	-	-	-	-				
28		ZUSAMMEN	100,9	158,7	75,1	89,5	4,9	6,6	5,4	7,1	11,1	15,5	27,8	9,9	1,1				
DARUNTER: BEZIEHER VON N U R ERWERBSEINKOMMEN 5)																			
29	UNTER 1	BI U.EHEG.	4,6	5,5	3,5	4,2	0,1	0,3	0,2	0,2	0,3	0,8	1,7	0,7	0,1				
30		SONST. FA	1,4	1,7	-	-	-	-	-	-	-	-	-	-	-				
31		ZUSAMMEN	5,3	7,2	3,5	4,2	0,1	0,3	0,2	0,2	0,3	0,8	1,7	0,7	0,1				
32	1	2	BI U.EHEG.	9,7	11,9	7,7	9,5	0,2	0,4	0,4	0,5	0,9	1,8	3,5	1,6	0,1			
33			SONST. FA	2,7	3,3	-	-	-	-	-	-	-	-	-	-				
34			ZUSAMMEN	11,3	15,2	7,7	9,5	0,2	0,4	0,4	0,5	0,9	1,8	3,5	1,6	0,1			
35	2	5	BI U.EHEG.	14,4	17,1	11,7	13,9	0,4	0,6	0,7	0,7	1,1	2,2	5,9	2,2	0,1			
36			SONST. FA	4,4	5,4	-	-	-	-	-	-	-	-	-	-				
37			ZUSAMMEN	16,4	22,5	11,7	13,9	0,4	0,6	0,7	0,7	1,1	2,2	5,9	2,2	0,1			
38	5	10	BI U.EHEG.	13,7	15,5	11,7	13,2	0,2	0,6	0,3	0,7	1,0	3,0	5,5	1,7	0,2			
39			SONST. FA	4,9	6,2	-	-	-	-	-	-	-	-	-	-				
40			ZUSAMMEN	15,6	21,6	11,7	13,2	0,2	0,6	0,3	0,7	1,0	3,0	5,5	1,7	0,2			
41	10	20	BI U.EHEG.	11,1	12,3	9,5	10,4	0,2	0,5	0,4	0,6	1,3	2,3	4,0	0,9	0,1			
42			SONST. FA	6,0	7,9	-	-	-	-	-	-	-	-	-	-				
43			ZUSAMMEN	13,9	20,3	9,5	10,4	0,2	0,5	0,4	0,6	1,3	2,3	4,0	0,9	0,1			
44	20	30	BI U.EHEG.	3,2	3,5	2,6	2,9	0,1	0,2	0,2	0,3	0,5	0,5	0,8	0,2	0,0			
45			SONST. FA	2,5	3,3	-	-	-	-	-	-	-	-	-	-				
46			ZUSAMMEN	4,9	6,8	2,6	2,9	0,1	0,2	0,2	0,3	0,5	0,5	0,8	0,2	0,0			
47	30	50	BI U.EHEG.	1,2	1,3	1,1	1,2	0,0	0,1	0,1	0,1	0,2	0,2	0,2	0,1	0,0			
48			SONST. FA	1,7	2,2	-	-	-	-	-	-	-	-	-	-				
49			ZUSAMMEN	2,6	3,6	1,1	1,2	0,0	0,1	0,1	0,1	0,2	0,2	0,2	0,1	0,0			
50	50	UND MEHR	BI U.EHEG.	0,3	0,4	0,3	0,3	0,0	0,0	0,0	0,0	0,0	0,1	0,1	0,0	0,0			
51			SONST. FA	0,4	0,6	-	-	-	-	-	-	-	-	-	-				
52			ZUSAMMEN	0,7	0,9	0,3	0,3	0,0	0,0	0,0	0,0	0,0	0,1	0,1	0,0	0,0			
53	INSGESAMT	BETR.-INH.	52,9	52,9	44,0	44,0	0,7	1,2	0,8	1,5	3,3	9,1	20,0	6,9	0,5				
54		EHEGATTEN	14,7	14,7	11,5	11,5	0,6	1,5	1,5	1,8	2,0	1,8	1,6	0,6	0,1				
55		SONST. FA	24,0	30,6	-	-	-	-	-	-	-	-	-	-	-				
56		ZUSAMMEN	70,7	98,2	48,1	55,5	1,3	2,7	2,4	3,2	5,3	10,9	21,6	7,5	0,6				

*) Betriebsinhaber (BI bzw. Betr.-Inh.) und ihre mit betrieblichen Arbeiten beschäftigten Familienangehörigen (Ehegatte auch dann einbegriffen, wenn nicht mit betrieblichen Arbeiten beschäftigt). - 1) Deren Inhaber natürliche Personen sind. - 2) Familienarbeitskräfte. - 3) In den Betrieben Spalte 3. - 4) Des außerbetrieblichen Einkommens. Nur Betriebe, in denen für sämtliche Bezieher (Familienarbeitskräfte) außerbetrieblichen Einkommens Angaben über die Höhe dieses Einkommens gemacht wurden. - 5) Da in den Angaben über Betriebe bzw. Betriebsinhaber und Ehegatten bzw. sonstige Familienangehörige, die außerbetriebliches Einkommen beziehen, sachlogische Doppelzählungen enthalten sein können, ist eine Addition dieser Betriebszahlen nicht möglich. Innerhalb der Größenklassen ergibt sich daher die Zahl der Betriebe, deren Angehörige außerbetriebliches Einkommen beziehen, jeweils nur aus der Zeile "Zusammen". - 6) Aus anderweitiger Erwerbstätigkeit (als Selbständiger oder freiberuflich Tätiger, Arbeiter, Angestellter, Beamter oder mithelfender Familienangehöriger).

Land

457. Arbeitsverhältnisse in den sozialökonomischen Betriebstypen für ausgewählte Betriebsformen 1987
nach Größenklassen des Standardbetriebseinkommens

1. Landwirtschaftliche Betriebe*), deren Inhaber natürliche Personen sind, insgesamt

— in 1000 —

LFD NR.	STANDARD- BETRIEBS- EINKOMMEN VON... BIS UNTER... 1 000 DM	PERSONEN- GRUPPE	BETRIEBE		BETRIEBSINHABER UND IHRE AUF DEM BETRIEB LEBENDEN MIT BETRIEBLICHEN ARBEITEN BESCHAEFTIGT					BETRIEB LEBENDEN ANDERWEITIG	
			INSGESAMT		ZUSAMMEN		DAR. (SP. 3/4) VOLLBESCHAEFTIGT			ZUSAMMEN	
			BETRIEBE!	LF HA	PERSONEN!	AK-EINH.	BETRIEBE!	PERSONEN!	AK-EINH.	BETRIEBE!	PERSONEN
			1	2	3	4	5	6	7	8	9
											INS
01	UNTER 5	ZUSAMMEN	57,3	199,8	105,1	24,9	3,5	3,9	3,6	45,8	80,8
02		MAENNLICH	-	-	66,7	16,4	2,7	2,8	2,7	43,3	58,2
03		BETR.-INH.	-	-	57,3	15,1	2,6	2,6	2,6	38,9	38,9
04	5 - 10	ZUSAMMEN	15,8	130,8	37,3	14,2	4,1	4,4	4,2	13,0	23,4
05		MAENNLICH	-	-	22,6	8,7	3,2	3,3	3,2	12,5	18,1
06		BETR.-INH.	-	-	15,8	7,6	3,1	3,1	3,1	10,9	10,9
07	10 - 15	ZUSAMMEN	9,8	113,3	23,7	11,1	4,5	5,1	5,0	7,5	13,3
08		MAENNLICH	-	-	14,2	7,2	4,1	4,3	4,2	6,9	9,8
09		BETR.-INH.	-	-	9,8	6,3	4,0	4,0	4,0	5,7	5,7
10	15 - 20	ZUSAMMEN	6,5	92,7	16,6	8,5	4,0	4,7	4,6	4,6	8,1
11		MAENNLICH	-	-	10,1	5,7	3,8	4,1	3,9	4,1	6,1
12		BETR.-INH.	-	-	6,5	4,8	3,6	3,6	3,6	2,9	2,9
13	20 - 30	ZUSAMMEN	10,8	194,5	28,8	16,4	8,4	10,3	10,1	6,8	12,1
14		MAENNLICH	-	-	17,2	11,0	7,9	8,7	8,5	5,8	8,4
15		BETR.-INH.	-	-	10,8	9,0	7,6	7,6	7,6	3,2	3,2
16	30 - 50	ZUSAMMEN	13,2	332,7	36,4	22,9	12,1	16,1	15,8	6,5	10,9
17		MAENNLICH	-	-	21,5	16,0	11,9	14,2	14,0	4,9	6,7
18		BETR.-INH.	-	-	13,2	12,2	11,5	11,5	11,5	2,0	2,0
19	50 UND MEHR	ZUSAMMEN	9,8	387,9	28,7	19,0	9,3	13,9	13,7	3,5	5,6
20		MAENNLICH	-	-	16,8	13,3	9,2	12,3	12,1	2,5	3,2
21		BETR.-INH.	-	-	9,8	9,2	8,9	8,9	8,9	0,7	0,7
22	INSGESAMT	ZUSAMMEN	123,3	1451,6	276,5	117,1	46,0	58,4	57,0	87,7	154,3
23		MAENNLICH	-	-	169,2	78,5	42,8	49,7	48,5	80,0	110,5
24		BETR.-INH.	-	-	123,3	64,3	41,1	41,1	41,1	64,3	64,3
25		MAENNLICH	-	-	112,5	61,0	39,9	39,9	39,9	61,4	61,4

DARUNTER (ZEILEN 01 - 25): BETRIEBE DES
MARKTFRUCHT

26	UNTER 5	ZUSAMMEN	21,7	99,5	38,0	8,6	1,2	1,4	1,3	18,2	32,3
27		MAENNLICH	-	-	25,5	6,1	1,0	1,0	1,0	17,6	23,3
28		BETR.-INH.	-	-	21,7	5,4	0,9	0,9	0,9	16,0	16,0
29	5 - 10	ZUSAMMEN	2,3	35,9	4,7	1,9	0,7	0,7	0,7	1,9	3,0
30		MAENNLICH	-	-	3,0	1,3	0,6	0,6	0,6	1,8	2,3
31		BETR.-INH.	-	-	2,3	1,2	0,5	0,5	0,5	1,6	1,6
32	10 - 15	ZUSAMMEN	1,0	21,5	2,3	1,1	0,5	0,6	0,5	0,7	1,3
33		MAENNLICH	-	-	1,4	0,8	0,5	0,5	0,5	0,6	0,9
34		BETR.-INH.	-	-	1,0	0,7	0,5	0,5	0,5	0,6	0,6
35	15 - 20	ZUSAMMEN	0,7	16,6	1,6	0,8	0,4	0,4	0,4	0,5	0,8
36		MAENNLICH	-	-	1,0	0,6	0,4	0,4	0,4	0,4	0,6
37		BETR.-INH.	-	-	0,7	0,5	0,3	0,3	0,3	0,3	0,3
38	20 - 30	ZUSAMMEN	1,0	29,8	2,4	1,4	0,8	0,9	0,9	0,5	0,8
39		MAENNLICH	-	-	1,4	1,0	0,8	0,9	0,9	0,4	0,6
40		BETR.-INH.	-	-	1,0	0,8	0,7	0,7	0,7	0,2	0,2
41	30 - 50	ZUSAMMEN	1,2	46,1	3,2	2,0	1,1	1,4	1,4	0,5	0,8
42		MAENNLICH	-	-	1,9	1,4	1,1	1,3	1,3	0,4	0,5
43		BETR.-INH.	-	-	1,2	1,1	1,1	1,1	1,1	0,2	0,2
44	50 UND MEHR	ZUSAMMEN	1,3	84,5	3,4	2,2	1,2	1,7	1,7	0,4	0,7
45		MAENNLICH	-	-	2,1	1,7	1,2	1,6	1,6	0,3	0,3
46		BETR.-INH.	-	-	1,3	1,2	1,1	1,1	1,1	0,1	0,1
47	INSGESAMT	ZUSAMMEN	29,1	333,9	55,5	17,9	5,8	7,1	6,9	22,8	39,7
48		MAENNLICH	-	-	36,4	12,9	5,4	6,3	6,1	21,5	28,4
49		BETR.-INH.	-	-	29,1	10,9	5,2	5,2	5,2	18,9	18,9
50		MAENNLICH	-	-	26,4	10,4	5,1	5,1	5,1	18,1	18,1

*) IN DER ABGRENZUNG NACH DER HAUPTPRODUKTIONSRICHTUNG (HPR).

1) BEZOGEN AUF DIE BETRIEBLICHE TÄTIGKEIT.- 2) IN DER ABGRENZUNG NACH DER BETRIEBSSYSTEMATIK.

FAMILIENANGEHOERIGEN ERWERBSTAETIG				FAMILIENFREMDE ARBEITSKRAEFTE MIT BETRIEBLICHEN ARBEITEN BESCHAEFTIGT							BETRIEBL. ARBEITSLEISTUNG DER FAMILIEN- ARBEITSKRAEFTE UND DER STAENDIGEN FAM.-FREMDE ARBEITSKRAEFTE		LF
DARUNTER (SP. 9) AUCH MIT BETRIEBL. ARBEITEN BESCHAEFTIGT				STAENDIGE			NICHTSTAENDIGE						
ZUSAMMEN				UEBERW. IM BETRIEB		ANDER-WEITIG VOLLB.							
PERSONEN	AK-EINH.)	PERSONEN	BETRIEBE	BETRIEBE	LF HA	PERSONEN	AK-EINH.)	BETRIEBE	BETRIEBE	AK-EINHEITEN		NR.	
10	11	12	13	14	15	16	17	18	19	20			
GESAMT													
55,2	11,6	1,8	45,0	1,2	6,1	1,5	0,6	1,3	0,4	25,5		01	
47,8	10,5	0,9	41,9	1,0	5,4	1,1	0,4	1,1	0,3	16,8		02	
38,9	9,2	1,0	33,1	-	-	-	-	-	-	-		03	
16,9	5,2	1,1	13,6	0,3	2,9	0,5	0,3	0,4	0,2	14,5		04	
15,4	4,9	1,0	12,8	0,2	2,6	0,4	0,2	0,3	0,1	8,9		05	
10,9	4,0	0,9	8,7	-	-	-	-	-	-	-		06	
9,2	3,4	1,2	7,0	0,3	2,5	0,4	0,2	0,3	0,1	11,4		07	
8,2	3,1	1,0	6,5	0,2	2,1	0,2	0,1	0,2	0,1	7,3		08	
5,7	2,6	1,0	4,1	-	-	-	-	-	-	-		09	
5,6	2,0	0,8	4,2	0,3	2,7	0,5	0,4	0,3	0,2	8,9		10	
5,1	1,9	0,7	3,9	0,2	1,8	0,2	0,2	0,2	0,1	5,9		11	
2,9	1,4	0,7	2,0	-	-	-	-	-	-	-		12	
7,6	2,9	1,5	5,1	0,6	7,8	0,9	0,7	0,5	0,3	17,1		13	
6,6	2,7	1,3	4,7	0,4	6,0	0,4	0,4	0,4	0,1	11,4		14	
3,2	1,8	1,1	1,7	-	-	-	-	-	-	-		15	
5,6	2,2	1,3	3,5	0,8	17,0	1,6	1,3	0,7	0,4	24,2		16	
4,7	2,0	1,2	3,1	0,6	14,1	0,9	0,8	0,6	0,2	16,7		17	
2,0	1,3	1,1	0,8	-	-	-	-	-	-	-		18	
2,6	0,9	0,6	1,5	2,0	85,1	6,5	5,8	1,2	1,2	24,8		19	
2,1	0,8	0,5	1,3	1,7	75,6	4,0	3,7	1,0	0,5	17,1		20	
0,7	0,4	0,4	0,2	-	-	-	-	-	-	-		21	
102,7	28,3	8,4	80,0	5,4	124,0	12,1	9,3	4,8	2,8	126,4		22	
90,0	26,0	6,7	74,0	4,3	107,6	7,3	5,8	3,8	1,5	84,2		23	
64,3	20,8	6,1	50,6	-	-	-	-	-	-	-		24	
61,4	20,3	5,8	48,9	-	-	-	-	-	-	-		25	
BETRIEBSBEREICH LANDWIRTSCHAFT 2)													
BETRIEBE													
22,1	4,6	0,7	18,0	0,4	2,3	0,6	0,2	0,4	0,1	8,8		26	
19,4	4,2	0,3	16,9	0,4	2,1	0,5	0,1	0,3	0,1	6,2		27	
16,0	3,7	0,4	13,6	-	-	-	-	-	-	-		28	
2,2	0,7	0,2	1,6	0,0	1,0	0,1	0,1	0,1	0,0	1,9		29	
2,0	0,7	0,1	1,5	0,0	1,0	0,0	0,0	0,0	0,0	1,4		30	
1,6	0,6	0,1	1,2	-	-	-	-	-	-	-		31	
0,8	0,3	0,1	0,7	0,0	0,5	0,0	0,0	0,0	0,0	1,1		32	
0,8	0,3	0,1	0,6	0,0	0,4	0,0	0,0	0,0	0,0	0,8		33	
0,6	0,3	0,1	0,4	-	-	-	-	-	-	-		34	
0,5	0,2	0,1	0,4	0,0	0,6	0,0	0,0	0,0	0,0	0,8		35	
0,5	0,2	0,0	0,4	0,0	0,4	0,0	0,0	0,0	0,0	0,6		36	
0,3	0,1	0,0	0,2	-	-	-	-	-	-	-		37	
0,5	0,2	0,1	0,3	0,1	2,3	0,1	0,0	0,0	0,0	1,4		38	
0,4	0,2	0,1	0,3	0,0	1,8	0,0	0,0	0,0	0,0	1,0		39	
0,2	0,1	0,1	0,1	-	-	-	-	-	-	-		40	
0,5	0,2	0,1	0,3	0,1	3,6	0,1	0,1	0,1	0,0	2,0		41	
0,4	0,2	0,1	0,3	0,1	3,0	0,1	0,1	0,1	0,0	1,5		42	
0,2	0,1	0,1	0,1	-	-	-	-	-	-	-		43	
0,3	0,1	0,1	0,2	0,4	34,0	0,7	0,6	0,2	0,2	2,8		44	
0,2	0,1	0,0	0,1	0,3	30,9	0,6	0,5	0,2	0,1	2,2		45	
0,1	0,0	0,0	0,0	-	-	-	-	-	-	-		46	
27,0	6,2	1,3	21,6	1,0	44,2	1,6	1,0	0,9	0,4	18,9		47	
23,7	5,7	0,9	20,1	0,9	39,7	1,2	0,8	0,7	0,2	13,7		48	
18,9	4,9	0,9	15,6	-	-	-	-	-	-	-		49	
18,1	4,8	0,8	15,1	-	-	-	-	-	-	-		50	

Noch: 457. Arbeitsverhältnisse in den sozialökonomischen Betriebstypen für ausgewählte Betriebsformen 1987 nach Größenklassen des Standardbetriebseinkommens

1. Landwirtschaftliche Betriebe*), deren Inhaber natürliche Personen sind, insgesamt
- in 1000 -

LFD NR.	STANDARD- BETRIEBS- EINKOMMEN VON... BIS UNTER... 1 000 DM	PERSONEN- GRUPPE	BETRIEBE		BETRIEBSINHABER UND IHRE AUF DEM BETRIEB LEBENDEN MIT BETRIEBLICHEN ARBEITEN BESCHAEFTIGT						BETRIEBE LEBENDEN ANDERWEITIG	
			INSGESAMT		ZUSAMMEN		DAR. (SP. 3/4) VOLLBESCHAEFTIGT				ZUSAMMEN	
			BETRIEBE	LF MA	PERSONEN	AK-EINH.	BETRIEBE	PERSONEN	AK-EINH.	BETRIEBE	PERSONEN	
			1	2	3	4	5	6	7	8	9	
DARUNTER (ZEILEN 01 - 25): BETRIEBE DES												
51	UNTER 5	ZUSAMMEN	12,8	52,2	25,6	7,2	1,4	1,4	1,4	10,3	17,8	
52		MAENNLICH	-	-	15,7	4,6	1,0	1,0	1,0	9,5	13,2	
53		BETR.-INH.	-	-	12,8	4,1	1,0	1,0	1,0	8,3	8,3	
54	5 - 10	ZUSAMMEN	7,4	63,6	18,1	7,0	1,9	2,0	1,9	6,3	11,6	
55		MAENNLICH	-	-	11,0	4,2	1,3	1,3	1,3	6,1	9,1	
56		BETR.-INH.	-	-	7,4	3,6	1,3	1,3	1,3	5,4	5,4	
57	10 - 15	ZUSAMMEN	5,8	69,1	14,3	6,7	2,6	2,9	2,8	4,6	8,4	
58		MAENNLICH	-	-	8,6	4,3	2,3	2,4	2,3	4,3	6,2	
59		BETR.-INH.	-	-	5,8	3,7	2,2	2,2	2,2	3,5	3,5	
60	15 - 20	ZUSAMMEN	3,7	55,8	9,4	4,8	2,2	2,5	2,4	2,8	5,1	
61		MAENNLICH	-	-	5,9	3,2	2,0	2,1	2,0	2,5	3,8	
62		BETR.-INH.	-	-	3,7	2,7	1,9	1,9	1,9	1,8	1,8	
63	20 - 30	ZUSAMMEN	6,3	121,5	17,2	9,8	4,8	5,9	5,7	4,4	8,2	
64		MAENNLICH	-	-	10,3	6,5	4,5	4,9	4,8	3,8	5,6	
65		BETR.-INH.	-	-	6,3	5,3	4,3	4,3	4,3	2,2	2,2	
66	30 - 50	ZUSAMMEN	8,2	214,3	22,6	14,3	7,6	9,9	9,7	4,2	7,2	
67		MAENNLICH	-	-	13,5	9,9	7,5	8,8	8,6	3,2	4,6	
68		BETR.-INH.	-	-	8,2	7,6	7,2	7,2	7,2	1,3	1,3	
69	50 UND MEHR	ZUSAMMEN	5,8	237,5	17,5	11,5	5,6	8,4	8,2	2,2	3,7	
70		MAENNLICH	-	-	10,2	8,1	5,6	7,5	7,4	1,6	2,2	
71		BETR.-INH.	-	-	5,8	5,5	5,4	5,4	5,4	0,4	0,4	
72	INSGESAMT	ZUSAMMEN	50,1	813,9	124,7	61,4	26,1	33,0	32,2	34,7	62,0	
73		MAENNLICH	-	-	75,1	40,7	24,2	26,1	27,4	31,1	44,8	
74		BETR.-INH.	-	-	50,1	32,5	23,2	23,2	23,2	23,0	23,0	
75		MAENNLICH	-	-	47,0	31,2	22,6	22,6	22,6	22,3	22,3	
VEREDLUNGS												
76	UNTER 5	ZUSAMMEN	1,3	3,2	2,1	0,4	0,1	0,1	0,1	1,0	1,7	
77		MAENNLICH	-	-	1,4	0,3	0,0	0,0	0,0	0,9	1,2	
78		BETR.-INH.	-	-	1,3	0,3	0,0	0,0	0,0	0,8	0,8	
79	5 - 10	ZUSAMMEN	0,5	4,2	1,3	0,5	0,1	0,2	0,1	0,4	0,9	
80		MAENNLICH	-	-	0,7	0,3	0,1	0,1	0,1	0,4	0,6	
81		BETR.-INH.	-	-	0,5	0,3	0,1	0,1	0,1	0,3	0,3	
82	10 - 15	ZUSAMMEN	0,3	4,1	0,8	0,3	0,1	0,1	0,1	0,3	0,3	
83		MAENNLICH	-	-	0,5	0,2	0,1	0,1	0,1	0,2	0,3	
84		BETR.-INH.	-	-	0,3	0,2	0,1	0,1	0,1	0,2	0,2	
85	15 - 20	ZUSAMMEN	0,2	2,7	0,4	0,2	0,1	0,1	0,1	0,1	0,2	
86		MAENNLICH	-	-	0,3	0,2	0,1	0,1	0,1	0,1	0,2	
87		BETR.-INH.	-	-	0,2	0,1	0,1	0,1	0,1	0,1	0,1	
88	20 - 30	ZUSAMMEN	0,5	8,9	1,2	0,7	0,4	0,5	0,5	0,3	0,5	
89		MAENNLICH	-	-	0,7	0,5	0,4	0,4	0,4	0,2	0,3	
90		BETR.-INH.	-	-	0,5	0,4	0,3	0,3	0,3	0,1	0,1	
91	30 - 50	ZUSAMMEN	0,9	23,1	2,2	1,4	0,8	1,0	1,0	0,4	0,6	
92		MAENNLICH	-	-	1,4	1,1	0,8	1,0	1,0	0,3	0,3	
93		BETR.-INH.	-	-	0,9	0,8	0,8	0,8	0,8	0,1	0,1	
94	50 UND MEHR	ZUSAMMEN	0,4	16,9	1,3	0,8	0,4	0,6	0,6	0,1	0,2	
95		MAENNLICH	-	-	0,8	0,6	0,4	0,6	0,6	0,1	0,1	
96		BETR.-INH.	-	-	0,4	0,4	0,4	0,4	0,4	0,0	0,0	
97	INSGESAMT	ZUSAMMEN	4,1	63,2	9,4	4,4	2,1	2,6	2,6	2,6	4,4	
98		MAENNLICH	-	-	5,7	3,2	2,0	2,4	2,3	2,2	2,9	
99		BETR.-INH.	-	-	4,1	2,5	1,9	1,9	1,9	1,7	1,7	
100		MAENNLICH	-	-	3,9	2,4	1,9	1,9	1,9	1,6	1,6	

*) IN DER ABGRENZUNG NACH DER HAUPTPRODUKTIONSRICHTUNG (HPR).

1) BEZOGEN AUF DIE BETRIEBLICHE TAETIGKEIT. - 2) IN DER ABGRENZUNG NACH DER BETRIEBSSYSTEMATIK.

FAMILIENANGEHOERIGEN ERWERBSTAETIG				FAMILIENFREMDE ARBEITSKRAEFTE MIT BETRIEBLICHEN ARBEITEN BESCHAEFTIGT						BETRIEBL. ARBEITSLEISTUNG DER FAMILIEN-ARBEITSKRAEFTE UND DER STAENDIGEN FAM.-FREMDEN ARBEITSKRAEFTE	
DARUNTER (SP. 9) AUCH MIT BETRIEBL. ARBEITEN BESCHAEFTIGT				STAENDIGE			NICHTSTAENDIGE				
ZUSAMMEN		DAR. (SP. 10) UEBERW. ANDER-IM WEITIG BETRIEB VOLLB.		PERSONEN	BETRIEBE	LF HA	PERSONEN	AK-EINH.	BETRIEBE	AK-EINHEITEN	LNFR.
10	11	12	13	14	15	16	17	18	19	20	

BETRIEBSBEREICHS LANDWIRTSCHAFT 2)

BETRIEBE											
12,1	2,9	0,5	9,8	0,3	2,8	0,3	0,1	0,2	0,1	7,3	51
10,6	2,6	0,3	9,2	0,2	2,4	0,2	0,1	0,2	0,1	4,7	52
8,3	2,3	0,3	7,1	-	-	-	-	-	-	-	53
8,1	2,7	0,5	6,7	0,1	1,1	0,2	0,1	0,1	0,0	7,1	54
7,6	2,6	0,4	6,4	0,1	0,9	0,1	0,0	0,1	0,0	4,2	55
5,4	2,1	0,4	4,4	-	-	-	-	-	-	-	56
5,7	2,2	0,7	4,4	0,1	1,4	0,1	0,1	0,1	0,0	6,8	57
5,2	2,1	0,7	4,1	0,1	1,1	0,1	0,0	0,1	0,0	4,3	58
3,5	1,7	0,7	2,5	-	-	-	-	-	-	-	59
3,5	1,3	0,5	2,6	0,1	1,0	0,1	0,1	0,1	0,0	4,9	60
3,3	1,3	0,4	2,4	0,1	0,7	0,1	0,0	0,0	0,0	3,2	61
1,8	0,9	0,4	1,3	-	-	-	-	-	-	-	62
5,1	2,0	1,1	3,3	0,1	3,3	0,2	0,1	0,2	0,1	9,9	63
4,5	1,9	0,9	3,1	0,1	2,8	0,1	0,1	0,1	0,0	6,6	64
2,2	1,3	0,7	1,2	-	-	-	-	-	-	-	65
3,6	1,5	0,9	2,3	0,2	8,5	0,3	0,2	0,3	0,2	14,5	66
3,2	1,4	0,8	2,1	0,2	7,1	0,2	0,2	0,2	0,1	10,1	67
1,3	0,9	0,7	0,5	-	-	-	-	-	-	-	68
1,6	0,6	0,4	1,0	0,6	32,6	0,8	0,7	0,3	0,2	12,2	69
1,3	0,5	0,3	0,8	0,5	28,5	0,6	0,6	0,3	0,1	8,7	70
0,4	0,3	0,2	0,1	-	-	-	-	-	-	-	71
39,8	13,2	4,5	30,2	1,5	50,7	1,9	1,3	1,2	0,6	62,7	72
35,7	12,3	3,9	28,1	1,3	43,5	1,4	1,0	0,9	0,4	41,7	73
23,0	9,5	3,4	17,1	-	-	-	-	-	-	-	74
22,3	9,3	3,3	16,6	-	-	-	-	-	-	-	75

BETRIEBE

1,0	0,2	0,0	0,9	0,1	0,1	0,1	0,0	0,0	0,0	0,5	76
0,9	0,2	-	0,8	0,1	0,1	0,1	0,0	0,0	0,0	0,3	77
0,8	0,2	-	0,7	-	-	-	-	-	-	-	78
0,5	0,2	0,0	0,4	0,0	0,0	0,0	0,0	0,0	0,0	0,5	79
0,5	0,1	0,0	0,4	0,0	0,0	0,0	0,0	0,0	0,0	0,3	80
0,3	0,1	0,0	0,3	-	-	-	-	-	-	-	81
0,2	0,1	0,0	0,2	0,0	0,0	0,0	0,0	0,0	0,0	0,3	82
0,2	0,1	0,0	0,2	0,0	0,0	0,0	0,0	0,0	0,0	0,2	83
0,2	0,1	0,0	0,1	-	-	-	-	-	-	-	84
0,2	0,1	0,0	0,1	0,0	0,3	0,0	0,0	0,0	0,0	0,2	85
0,2	0,1	0,0	0,1	0,0	0,3	0,0	0,0	0,0	0,0	0,2	86
0,1	0,0	0,0	0,0	-	-	-	-	-	-	-	87
0,3	0,1	0,0	0,2	0,0	0,5	0,0	0,0	0,0	0,0	0,7	88
0,2	0,1	0,0	0,2	0,0	0,2	0,0	0,0	0,0	0,0	0,5	89
0,1	0,1	0,0	0,1	-	-	-	-	-	-	-	90
0,3	0,1	0,1	0,1	0,1	1,6	0,1	0,1	0,0	0,0	1,5	91
0,2	0,1	0,1	0,1	0,0	1,4	0,0	0,0	0,0	0,0	1,1	92
0,1	0,1	0,1	0,0	-	-	-	-	-	-	-	93
0,1	0,0	0,0	0,0	0,1	4,3	0,1	0,1	0,0	0,0	0,9	94
0,1	0,0	0,0	0,0	0,1	3,6	0,1	0,1	0,0	0,0	0,7	95
0,0	0,0	0,0	0,0	-	-	-	-	-	-	-	96
2,5	0,7	0,2	1,9	0,3	6,8	0,4	0,2	0,2	0,1	4,7	97
2,2	0,7	0,2	1,8	0,2	5,6	0,3	0,2	0,1	0,0	3,3	98
1,7	0,6	0,2	1,3	-	-	-	-	-	-	-	99
1,6	0,6	0,2	1,3	-	-	-	-	-	-	-	100

Land

Noch: 457. Arbeitsverhältnisse in den sozialökonomischen Betriebstypen für ausgewählte Betriebsformen 1987
nach Größenklassen des Standardbetriebseinkommens

1. Landwirtschaftliche Betriebe*), deren Inhaber natürliche Personen sind, insgesamt
- in 1000 -

LFD NR.	STANDARD- BETRIEBS- EINKOMMEN VOM... BIS UNTER... 1 000 DM	PERSONEN- GRUPPE	BETRIEBSINHABER UND IHRE AUF DEM BETRIEB LEBENDEN MIT BETRIEBLICHEN ARBEITEN BESCHAEFTIGT								
			BETRIEBE		ZUSAMMEN		DAR. (SP. 3/4) VOLLBESCHAEFTIGT			ZUSAMMEN	
			BETRIEBE	LF HA	PERSONEN	AK-EINH.	BETRIEBE	PERSONEN	AK-EINH.	BETRIEBE	PERSONEN
			1	2	3	4	5	6	7	8	9
DARUNTER (ZEILEN 01 - 25): BETRIEBE DES DAUERKULTUR											
101	UNTER 5	ZUSAMMEN	12,0	13,9	22,9	4,8	0,4	0,4	0,4	9,0	15,3
102		MAENNLICH	-	-	13,5	3,0	0,3	0,3	0,3	8,4	11,1
103		BETR.-INH.	-	-	12,0	2,9	0,3	0,3	0,3	7,3	7,3
104	5 - 10	ZUSAMMEN	3,5	9,2	8,2	2,6	0,6	0,6	0,6	2,9	5,1
105		MAENNLICH	-	-	4,9	1,6	0,5	0,5	0,5	2,7	3,9
106		BETR.-INH.	-	-	3,5	1,4	0,4	0,4	0,4	2,4	2,4
107	10 - 15	ZUSAMMEN	1,3	5,8	3,1	1,3	0,5	0,6	0,6	1,0	1,7
108		MAENNLICH	-	-	1,8	0,8	0,5	0,5	0,5	0,9	1,3
109		BETR.-INH.	-	-	1,3	0,8	0,5	0,5	0,5	0,8	0,8
110	15 - 20	ZUSAMMEN	0,9	5,0	2,2	1,1	0,6	0,6	0,6	0,6	1,0
111		MAENNLICH	-	-	1,3	0,7	0,5	0,6	0,5	0,5	0,8
112		BETR.-INH.	-	-	0,9	0,7	0,5	0,5	0,5	0,3	0,3
113	20 - 30	ZUSAMMEN	1,3	9,6	3,3	1,8	1,0	1,2	1,2	0,7	1,2
114		MAENNLICH	-	-	2,1	1,3	0,9	1,0	1,0	0,6	0,9
115		BETR.-INH.	-	-	1,3	1,0	0,9	0,9	0,9	0,3	0,3
116	30 - 50	ZUSAMMEN	1,1	13,0	3,1	1,9	1,0	1,3	1,3	0,6	0,9
117		MAENNLICH	-	-	1,8	1,2	0,9	1,1	1,1	0,4	0,5
118		BETR.-INH.	-	-	1,1	1,0	0,9	0,9	0,9	0,2	0,2
119	50 UND MEHR	ZUSAMMEN	0,8	13,4	2,1	1,4	0,7	1,0	1,0	0,3	0,4
120		MAENNLICH	-	-	1,2	0,9	0,7	0,8	0,8	0,2	0,2
121		BETR.-INH.	-	-	0,8	0,7	0,7	0,7	0,7	0,1	0,1
122	INSGESAMT	ZUSAMMEN	20,8	69,8	45,0	15,0	4,6	5,7	5,6	15,0	25,7
123		MAENNLICH	-	-	26,6	9,6	4,3	4,8	4,7	13,7	18,7
124		BETR.-INH.	-	-	20,8	8,4	4,2	4,2	4,2	11,4	11,4
125		MAENNLICH	-	-	18,1	7,7	4,0	4,0	4,0	10,7	10,7
LANDWIRTSCHAFTLICHE											
126	UNTER 5	ZUSAMMEN	2,4	10,3	4,8	1,3	0,2	0,2	0,1	2,0	3,3
127		MAENNLICH	-	-	3,0	0,9	0,1	0,1	0,1	1,9	2,5
128		BETR.-INH.	-	-	2,4	0,8	0,1	0,1	0,1	1,8	1,8
129	5 - 10	ZUSAMMEN	1,0	10,9	2,4	1,0	0,4	0,4	0,4	0,8	1,6
130		MAENNLICH	-	-	1,5	0,6	0,3	0,3	0,3	0,8	1,2
131		BETR.-INH.	-	-	1,0	0,6	0,3	0,3	0,3	0,7	0,7
132	10 - 15	ZUSAMMEN	0,7	9,3	1,6	0,9	0,4	0,5	0,5	0,5	0,8
133		MAENNLICH	-	-	1,0	0,6	0,4	0,4	0,4	0,4	0,6
134		BETR.-INH.	-	-	0,7	0,5	0,4	0,4	0,4	0,3	0,3
135	15 - 20	ZUSAMMEN	0,5	8,1	1,2	0,7	0,4	0,4	0,4	0,2	0,4
136		MAENNLICH	-	-	0,7	0,5	0,3	0,4	0,4	0,2	0,3
137		BETR.-INH.	-	-	0,5	0,4	0,3	0,3	0,3	0,1	0,1
138	20 - 30	ZUSAMMEN	0,8	16,6	2,1	1,2	0,7	0,8	0,8	0,4	0,8
139		MAENNLICH	-	-	1,2	0,8	0,6	0,7	0,6	0,4	0,6
140		BETR.-INH.	-	-	0,8	0,7	0,6	0,6	0,6	0,2	0,2
141	30 - 50	ZUSAMMEN	1,1	29,3	3,1	2,0	1,0	1,4	1,4	0,5	0,8
142		MAENNLICH	-	-	1,9	1,4	1,0	1,3	1,3	0,4	0,5
143		BETR.-INH.	-	-	1,1	1,0	0,9	0,9	0,9	0,1	0,1
144	50 UND MEHR	ZUSAMMEN	0,6	26,1	1,9	1,2	0,6	0,9	0,9	0,2	0,3
145		MAENNLICH	-	-	1,0	0,8	0,6	0,8	0,8	0,1	0,1
146		BETR.-INH.	-	-	0,6	0,6	0,6	0,6	0,6	0,0	0,0
147	INSGESAMT	ZUSAMMEN	7,0	110,7	17,0	8,2	3,5	4,5	4,4	4,6	8,0
148		MAENNLICH	-	-	10,4	5,6	3,3	3,9	3,8	4,2	5,8
149		BETR.-INH.	-	-	7,0	4,5	3,2	3,2	3,2	3,3	3,3
150		MAENNLICH	-	-	6,7	4,4	3,1	3,1	3,1	3,2	3,2

*) IN DER ABGRENZUNG NACH DER HAUPTPRODUKTIONSRICHTUNG (HPR).

1) BEZOGEN AUF DIE BETRIEBLICHE TÄTIGKEIT.- 2) IN DER ABGRENZUNG NACH DER BETRIEBSSYSTEMATIK.

FAMILIENANGEHOERIGEN ERWERBSTAETIG				FAMILIENFREMDE ARBEITSKRAEFTE MIT BETRIEBLICHEN ARBEITEN BESCHAEFTIGT					BETRIEBL. ARBEITSLEISTUNG DER FAMILIEN- ARBEITSKRAEFTE UND DER STAENDIGEN FAM.-FREMDEN ARBEITSKRAEFTE				
DARUNTER (SP. 9) AUCH MIT BETRIEBL. ARBEITEN BESCHAEFTIGT				STAENDIGE					NICHTSTAENDIGE				
ZUSAMMEN				UEBERW. IM BETRIEB		ANDER- WEITIG VOLLB.							
PERSONEN (AK-EINH.)		PERSONEN		BETRIEBE	LF HA	PERSONEN	AK-EINH.	BETRIEBE		AK-EINHEITEN			
10	11	12	13	14	15	16	17	18	19	20			
BETRIEBSBEREICHS LANDWIRTSCHAFT 2)													
BETRIEBE													
11,3	2,1	0,4	9,1	0,1	0,2	0,2	0,0	0,5	0,1	4,9	101		
9,4	1,8	0,1	8,4	0,1	0,2	0,2	0,0	0,4	0,1	3,0	102		
7,3	1,5	0,2	6,2	-	-	-	-	-	-	-	103		
4,0	1,0	0,3	3,2	0,1	0,2	0,1	0,0	0,2	0,1	2,7	104		
3,5	0,9	0,2	3,0	0,1	0,2	0,1	0,0	0,1	0,0	1,6	105		
2,4	0,7	0,2	1,9	-	-	-	-	-	-	-	106		
1,3	0,4	0,2	1,0	0,0	0,2	0,1	0,0	0,1	0,1	1,3	107		
1,1	0,4	0,1	0,8	0,0	0,2	0,0	0,0	0,1	0,0	0,8	108		
0,8	0,3	0,2	0,5	-	-	-	-	-	-	-	109		
0,8	0,2	0,1	0,6	0,0	0,2	0,0	0,0	0,1	0,1	1,1	110		
0,7	0,2	0,1	0,5	0,0	0,2	0,0	0,0	0,1	0,0	0,8	111		
0,3	0,2	0,1	0,2	-	-	-	-	-	-	-	112		
0,8	0,3	0,2	0,6	0,1	0,8	0,1	0,1	0,1	0,1	1,9	113		
0,7	0,3	0,1	0,5	0,1	0,6	0,1	0,0	0,1	0,0	1,3	114		
0,3	0,2	0,1	0,2	-	-	-	-	-	-	-	115		
0,5	0,2	0,1	0,3	0,1	0,5	0,1	0,1	0,2	0,1	2,0	116		
0,4	0,2	0,1	0,2	0,1	0,4	0,1	0,1	0,1	0,1	1,3	117		
0,2	0,1	0,1	0,1	-	-	-	-	-	-	-	118		
0,2	0,1	0,1	0,1	0,2	3,5	0,5	0,4	0,2	0,3	1,8	119		
0,2	0,1	0,0	0,1	0,2	3,1	0,4	0,3	0,2	0,1	1,3	120		
0,1	0,0	0,0	0,0	-	-	-	-	-	-	-	121		
18,9	4,3	1,3	14,9	0,6	5,6	1,1	0,7	1,3	0,8	15,6	122		
16,0	3,8	0,9	13,5	0,5	4,9	0,8	0,5	1,0	0,4	10,1	123		
11,4	3,1	0,9	9,1	-	-	-	-	-	-	-	124		
10,7	3,0	0,8	8,8	-	-	-	-	-	-	-	125		
GEMISCHTBETRIEBE													
2,3	0,6	0,1	2,0	0,0	0,1	0,0	0,0	0,0	0,0	1,3	126		
2,2	0,6	0,1	2,0	0,0	0,1	0,0	0,0	0,0	0,0	0,9	127		
1,8	0,6	0,1	1,6	-	-	-	-	-	-	-	128		
1,1	0,4	0,1	0,9	0,0	0,5	0,0	0,0	0,0	0,0	1,0	129		
1,0	0,3	0,1	0,8	0,0	0,5	0,0	0,0	0,0	0,0	0,7	130		
0,7	0,3	0,1	0,5	-	-	-	-	-	-	-	131		
0,5	0,2	0,1	0,4	0,0	0,4	0,0	0,0	0,0	0,0	0,9	132		
0,5	0,2	0,1	0,4	0,0	0,4	0,0	0,0	0,0	0,0	0,6	133		
0,3	0,1	0,1	0,2	-	-	-	-	-	-	-	134		
0,3	0,1	0,0	0,2	0,0	0,3	0,0	0,0	0,0	0,0	0,7	135		
0,3	0,1	0,0	0,2	0,0	0,1	0,0	0,0	0,0	0,0	0,5	136		
0,1	0,1	0,0	0,1	-	-	-	-	-	-	-	137		
0,5	0,2	0,1	0,4	0,0	0,5	0,0	0,0	0,0	0,0	1,3	138		
0,4	0,2	0,1	0,3	0,0	0,4	0,0	0,0	0,0	0,0	0,8	139		
0,2	0,1	0,1	0,1	-	-	-	-	-	-	-	140		
0,4	0,2	0,1	0,3	0,1	2,2	0,1	0,1	0,0	0,0	2,0	141		
0,4	0,2	0,1	0,2	0,1	1,9	0,1	0,1	0,0	0,0	1,5	142		
0,1	0,1	0,1	0,1	-	-	-	-	-	-	-	143		
0,1	0,0	0,0	0,1	0,1	5,3	0,1	0,1	0,1	0,0	1,3	144		
0,1	0,0	0,0	0,1	0,1	4,5	0,1	0,1	0,0	0,0	0,9	145		
0,0	0,0	0,0	0,0	-	-	-	-	-	-	-	146		
5,3	1,7	0,5	4,3	0,3	9,2	0,3	0,2	0,2	0,1	8,5	147		
4,8	1,6	0,4	4,0	0,3	7,8	0,3	0,2	0,2	0,0	5,8	148		
3,3	1,3	0,4	2,7	-	-	-	-	-	-	-	149		
3,2	1,3	0,4	2,6	-	-	-	-	-	-	-	150		

Land

Noch: 457. Arbeitsverhältnisse in den sozialökonomischen Betriebstypen für ausgewählte Betriebsformen 1987
 nach Größenklassen des Standardbetriebseinkommens
 1. Landwirtschaftliche Betriebe*), deren Inhaber natürliche Personen sind, insgesamt
 - in 1000 -

LFD NR.	STANDARD- BETRIEBS- EINKOMMEN VON... BIS UNTER... 1 000 DM	PERSONEN- GRUPPE	BETRIEBE		BETRIEBSINHABER UND IHRE AUF DEM BETRIEB LEBENDEN MIT BETRIEBLICHEN ARBEITEN BESCHAEFTIGT						BETRIEB LEBENDEN ANDERWEITIG	
			INSGESAMT		ZUSAMMEN		DAR. (SP. 3/4) VOLLBESCHAEFTIGT				ZUSAMMEN	
			BETRIEBE	LF HA	PERSONEN	AK-EINH.	BETRIEBE	PERSONEN	AK-EINH.	BETRIEBE	PERSONEN	
			1	2	3	4	5	6	7	8	9	
			DARUNTER (ZEILEN 01 - 25): BETRIEBE DES ZU									
151	UNTER 5	ZUSAMMEN	50,1	179,0	93,3	22,4	3,1	3,4	3,2	40,4	70,4	
152		MAENNLICH	-	-	59,1	14,8	2,4	2,5	2,4	38,3	51,3	
153		BETR.-INH.	-	-	50,1	13,5	2,3	2,3	2,3	34,3	34,3	
154	5 - 10	ZUSAMMEN	14,7	123,8	34,7	13,0	3,6	3,9	3,7	12,3	22,2	
155		MAENNLICH	-	-	21,1	8,0	2,8	2,9	2,7	11,7	17,1	
156		BETR.-INH.	-	-	14,7	7,0	2,7	2,7	2,7	10,4	10,4	
157	10 - 15	ZUSAMMEN	9,2	109,9	22,1	10,3	4,2	4,7	4,5	7,0	12,5	
158		MAENNLICH	-	-	13,3	6,7	3,8	3,9	3,8	6,5	9,3	
159		BETR.-INH.	-	-	9,2	5,9	3,6	3,6	3,6	5,4	5,4	
160	15 - 20	ZUSAMMEN	5,9	88,3	14,9	7,6	3,6	4,1	4,0	4,2	7,5	
161		MAENNLICH	-	-	9,2	5,1	3,4	3,5	3,4	3,8	5,6	
162		BETR.-INH.	-	-	5,9	4,3	3,2	3,2	3,2	2,7	2,7	
163	20 - 30	ZUSAMMEN	9,8	186,4	26,3	14,9	7,6	9,3	9,1	6,4	11,5	
164		MAENNLICH	-	-	15,7	10,0	7,2	7,9	7,7	5,5	7,9	
165		BETR.-INH.	-	-	9,8	8,2	6,9	6,9	6,9	3,1	3,1	
166	30 - 50	ZUSAMMEN	12,5	325,7	34,2	21,6	11,5	15,1	14,8	6,2	10,4	
167		MAENNLICH	-	-	20,4	15,1	11,3	13,5	13,2	4,7	6,4	
168		BETR.-INH.	-	-	12,5	11,5	10,9	10,9	10,9	1,9	1,9	
169	50 UND MEHR	ZUSAMMEN	8,9	378,4	26,1	17,2	8,5	12,5	12,4	3,2	5,2	
170		MAENNLICH	-	-	15,3	12,2	8,4	11,2	11,1	2,2	2,9	
171		BETR.-INH.	-	-	8,9	8,4	8,1	8,1	8,1	0,6	0,6	
172	INSGESAMT	ZUSAMMEN	111,1	1391,5	251,7	107,0	42,1	53,0	51,7	79,7	139,7	
173		MAENNLICH	-	-	154,2	71,9	39,2	45,4	44,4	72,7	100,6	
174		BETR.-INH.	-	-	111,1	58,8	37,6	37,6	37,6	58,3	58,3	
175		MAENNLICH	-	-	102,1	56,1	36,7	36,7	36,7	55,9	55,9	

*) IN DER ABGRENZUNG NACH DER HAUPTPRODUKTIONSRICHTUNG (HPR).
 1) BEZOGEN AUF DIE BETRIEBLICHE TÄTIGKEIT. - 2) IN DER ABGRENZUNG NACH DER BETRIEBSSYSTEMATIK.

FAMILIENANGEHOERIGEN ERWERBSTAETIG				FAMILIENFREMDE ARBEITSKRAEFTE MIT BETRIEBLICHEN ARBEITEN BESCHAEFTIGT					BETRIEBL. ARBEITSLEISTUNG DER FAMILIEN- ARBEITSKRAEFTE LFD UND DER STAENDIGEN FAM.-FREMDEN ARBEITSKRAEFTE			
DARUNTER (SP. 9) AUCH MIT BETRIEBL. ARBEITEN BESCHAEFTIGT				STAENDIGE					NICHTSTAENDIGE			
ZUSAMMEN				PERSONEN					BETRIEBE			
PERSONEN	AK-EINH.	PERSONEN	BETRIEBE	LF HA	PERSONEN	AK-EINH.	BETRIEBE	AK-EINHEITEN				
10	11	12	13	14	15	16	17	18	19	20		

BETRIEBSBEREICHS LANDWIRTSCHAFT 2)

SAMMEN												
48,8	10,5	1,7	39,9	0,9	5,5	1,2	0,4	1,1	0,3	22,8	151	
42,5	9,5	0,8	37,2	0,9	5,0	1,0	0,3	0,9	0,2	15,1	152	
34,3	8,3	1,0	29,2	-	-	-	-	-	-	-	153	
16,0	4,9	1,0	12,9	0,2	2,9	0,4	0,2	0,4	0,1	13,2	154	
14,5	4,6	0,9	12,1	0,2	2,6	0,2	0,1	0,3	0,1	8,1	155	
10,4	3,8	0,8	8,3	-	-	-	-	-	-	-	156	
8,7	3,2	1,1	6,6	0,2	2,5	0,2	0,1	0,2	0,1	10,5	157	
7,8	3,0	1,0	6,1	0,1	2,1	0,1	0,1	0,2	0,1	6,8	158	
5,4	2,5	1,0	3,9	-	-	-	-	-	-	-	159	
5,2	1,9	0,7	3,9	0,2	2,3	0,2	0,1	0,2	0,1	7,7	160	
4,8	1,8	0,7	3,6	0,1	1,5	0,1	0,1	0,2	0,1	5,2	161	
2,7	1,3	0,6	1,8	-	-	-	-	-	-	-	162	
7,1	2,8	1,5	4,7	0,3	7,4	0,4	0,3	0,4	0,2	15,1	163	
6,2	2,6	1,3	4,3	0,2	5,9	0,3	0,2	0,3	0,1	10,2	164	
3,1	1,8	1,1	1,7	-	-	-	-	-	-	-	165	
5,3	2,1	1,3	3,4	0,5	16,4	0,6	0,5	0,6	0,4	22,0	166	
4,6	1,9	1,2	3,0	0,4	13,7	0,5	0,4	0,5	0,2	15,4	167	
1,9	1,3	1,0	0,7	-	-	-	-	-	-	-	168	
2,4	0,8	0,5	1,5	1,4	79,7	2,3	1,9	0,8	0,7	19,1	169	
1,9	0,8	0,5	1,2	1,2	70,6	1,7	1,6	0,7	0,3	13,7	170	
0,6	0,4	0,3	0,2	-	-	-	-	-	-	-	171	
93,6	26,2	7,8	72,9	3,7	116,6	5,3	3,4	3,7	1,9	110,3	172	
82,3	24,2	6,3	67,5	3,2	101,4	3,9	2,7	3,0	1,1	74,6	173	
58,3	19,4	5,8	45,8	-	-	-	-	-	-	-	174	
55,9	18,9	5,5	44,4	-	-	-	-	-	-	-	175	

Land

Noch: 457. Arbeitsverhältnisse in den sozialökonomischen Betriebstypen für ausgewählte Betriebsformen 1987

nach Größenklassen des Standardbetriebseinkommens

1. Landwirtschaftliche Betriebe*), deren Inhaber natürliche Personen sind, insgesamt

- in 1000 -

LFD NR.	STANDARD- BETRIEBS- EINKOMMEN VON... BIS UNTER... 1 000 DM	PERSONEN- GRUPPE	BETRIEBE		BETRIEBSINHABER UND IHRE AUF DEM BETRIEB LEBENDEN MIT BETRIEBLICHEN ARBEITEN BESCHAEFTIGT						
			INSGESAMT	ZUSAMMEN	DAR. (SP. 3/4) VOLLBESCHAEFTIGT		ZUSAMMEN				
			BETRIEBE!	LF HA	PERSONEN!	AK-EINH.	BETRIEBE!	PERSONEN!	AK-EINH.	BETRIEBE!	PERSONEN!
			1	2	3	4	5	6	7	8	9
											INS
01	UNTER 5	ZUSAMMEN	57,3	199,8	105,1	24,9	3,5	3,9	3,6	45,8	80,8
02		MAENNLICH	-	-	66,7	16,4	2,7	2,8	2,7	43,3	58,2
03		BETR.-INH.	-	-	57,3	15,1	2,6	2,6	2,6	38,9	38,9
04	5 - 10	ZUSAMMEN	15,8	130,8	37,3	14,2	4,1	4,4	4,2	13,0	23,4
05		MAENNLICH	-	-	22,6	8,7	3,2	3,3	3,2	12,5	18,1
06		BETR.-INH.	-	-	15,8	7,6	3,1	3,1	3,1	10,9	10,9
07	10 - 15	ZUSAMMEN	9,8	113,3	23,7	11,1	4,5	5,1	5,0	7,5	13,3
08		MAENNLICH	-	-	14,2	7,2	4,1	4,3	4,2	6,9	9,8
09		BETR.-INH.	-	-	9,8	6,3	4,0	4,0	4,0	5,7	5,7
10	15 - 20	ZUSAMMEN	6,5	92,7	16,6	8,5	4,0	4,7	4,6	4,6	8,1
11		MAENNLICH	-	-	10,1	5,7	3,8	4,1	3,9	4,1	6,1
12		BETR.-INH.	-	-	6,5	4,8	3,6	3,6	3,6	2,9	2,9
13	20 - 30	ZUSAMMEN	10,8	194,5	28,8	16,4	8,4	10,3	10,1	6,8	12,1
14		MAENNLICH	-	-	17,2	11,0	7,9	8,7	8,5	5,8	8,4
15		BETR.-INH.	-	-	10,8	9,0	7,6	7,6	7,6	3,2	3,2
16	30 - 50	ZUSAMMEN	13,2	332,7	36,4	22,9	12,1	16,1	15,8	6,5	10,9
17		MAENNLICH	-	-	21,5	16,0	11,9	14,2	14,0	4,9	6,7
18		BETR.-INH.	-	-	13,2	12,2	11,5	11,5	11,5	2,0	2,0
19	50 UND MEHR	ZUSAMMEN	9,8	387,9	28,7	19,0	9,3	13,9	13,7	3,5	5,6
20		MAENNLICH	-	-	16,8	13,3	9,2	12,3	12,1	2,5	3,2
21		BETR.-INH.	-	-	9,8	9,2	8,9	8,9	8,9	0,7	0,7
22	INSGESAMT	ZUSAMMEN	123,3	1451,6	276,5	117,1	46,0	58,4	57,0	87,7	154,3
23		MAENNLICH	-	-	169,2	78,5	42,8	49,7	48,5	80,0	110,5
24		BETR.-INH.	-	-	123,3	64,3	41,1	41,1	41,1	64,3	64,3
25		MAENNLICH	-	-	112,5	61,0	39,9	39,9	39,9	61,4	61,4
											DARUNTER (ZEILEN 22 - 25): BETRIEBE DES MARKTFRUCHT
26	INSGESAMT	ZUSAMMEN	29,1	333,9	55,5	17,9	5,8	7,1	6,9	22,8	39,7
27		MAENNLICH	-	-	36,4	12,9	5,4	6,3	6,1	21,5	28,4
28		BETR.-INH.	-	-	29,1	10,9	5,2	5,2	5,2	18,9	18,9
29		MAENNLICH	-	-	26,4	10,4	5,1	5,1	5,1	18,1	18,1
											FUTTERBAU
30	INSGESAMT	ZUSAMMEN	50,1	813,9	124,7	61,4	26,1	33,0	32,2	34,7	62,0
31		MAENNLICH	-	-	75,1	40,7	24,2	28,1	27,4	31,1	44,8
32		BETR.-INH.	-	-	50,1	32,5	23,2	23,2	23,2	23,0	23,0
33		MAENNLICH	-	-	47,0	31,2	22,6	22,6	22,6	22,3	22,3
											VEREDLUNGS
34	INSGESAMT	ZUSAMMEN	4,1	63,2	9,4	4,4	2,1	2,6	2,6	2,6	4,4
35		MAENNLICH	-	-	5,7	3,2	2,0	2,4	2,3	2,2	2,9
36		BETR.-INH.	-	-	4,1	2,5	1,9	1,9	1,9	1,7	1,7
37		MAENNLICH	-	-	3,9	2,4	1,9	1,9	1,9	1,6	1,6
											DAUERKULTUR
38	INSGESAMT	ZUSAMMEN	20,8	69,8	45,0	15,0	4,6	5,7	5,6	15,0	25,7
39		MAENNLICH	-	-	26,6	9,6	4,3	4,8	4,7	13,7	18,7
40		BETR.-INH.	-	-	20,8	8,4	4,2	4,2	4,2	11,4	11,4
41		MAENNLICH	-	-	18,1	7,7	4,0	4,0	4,0	10,7	10,7
											LANDWIRTSCHAFTLICHE
42	INSGESAMT	ZUSAMMEN	7,0	110,7	17,0	8,2	3,5	4,5	4,4	4,6	8,0
43		MAENNLICH	-	-	10,4	5,6	3,3	3,9	3,8	4,2	5,8
44		BETR.-INH.	-	-	7,0	4,5	3,2	3,2	3,2	3,3	3,3
45		MAENNLICH	-	-	6,7	4,4	3,1	3,1	3,1	3,2	3,2
											ZU
46	INSGESAMT	ZUSAMMEN	111,1	1391,5	251,7	107,0	42,1	53,0	51,7	79,7	139,7
47		MAENNLICH	-	-	154,2	71,9	39,2	45,4	44,4	72,7	100,6
48		BETR.-INH.	-	-	111,1	58,8	37,6	37,6	37,6	58,3	58,3
49		MAENNLICH	-	-	102,1	56,1	36,7	36,7	36,7	55,9	55,9

*) IN DER ABGRENZUNG NACH DER HAUPTPRODUKTIONSRICHTUNG (HPR).

1) BEZOGEN AUF DIE BETRIEBLICHE TÄTIGKEIT.- 2) IN DER ABGRENZUNG NACH DER BETRIEBSSYSTEMATIK.

FAMILIENANGEHOERIGEN ERWERBSTAETIG				FAMILIENFREMDE ARBEITSKRAEFTE MIT BETRIEBLICHEN ARBEITEN BESCHAEFTIGT						BETRIEBL. ARBEITSLEISTUNG DER FAMILIEN- ARBEITSKRAEFTE UND DER STAENDIGEN FAM.-FREMDEN ARBEITSKRAEFTE		
DARUNTER (SP. 9) AUCH MIT BETRIEBL. ARBEITEN BESCHAEFTIGT				STAENDIGE			NICHTSTAENDIGE					
ZUSAMMEN				PERSONEN			PERSONEN			AK-EINHEITEN		
PERSONEN (AK-EINH.)				PERSONEN			PERSONEN			AK-EINHEITEN		
10	11	12	13	14	15	16	17	18	19	20		
GESAMT												
55,2	11,6	1,8	45,0	1,2	6,1	1,5	0,6	1,3	0,4	25,5	01	
47,8	10,5	0,9	41,9	1,0	5,4	1,1	0,4	1,1	0,3	16,8	02	
38,9	9,2	1,0	33,1	-	-	-	-	-	-	-	03	
16,9	5,2	1,1	13,6	0,3	2,9	0,5	0,3	0,4	0,2	14,5	04	
15,4	4,9	1,0	12,8	0,2	2,6	0,4	0,2	0,3	0,1	8,9	05	
10,9	4,0	0,9	8,7	-	-	-	-	-	-	-	06	
9,2	3,4	1,2	7,0	0,3	2,5	0,4	0,2	0,3	0,1	11,4	07	
8,2	3,1	1,0	6,5	0,2	2,1	0,2	0,1	0,2	0,1	7,3	08	
5,7	2,6	1,0	4,1	-	-	-	-	-	-	-	09	
5,6	2,0	0,8	4,2	0,3	2,7	0,5	0,4	0,3	0,2	8,9	10	
5,1	1,9	0,7	3,9	0,2	1,8	0,2	0,2	0,2	0,1	5,9	11	
2,9	1,4	0,7	2,0	-	-	-	-	-	-	-	12	
7,6	2,9	1,5	5,1	0,6	7,8	0,9	0,7	0,5	0,3	17,1	13	
6,6	2,7	1,3	4,7	0,4	6,0	0,4	0,4	0,4	0,1	11,4	14	
3,2	1,8	1,1	1,7	-	-	-	-	-	-	-	15	
5,6	2,2	1,3	3,5	0,8	17,0	1,6	1,3	0,7	0,4	24,2	16	
4,7	2,0	1,2	3,1	0,6	14,1	0,9	0,8	0,6	0,2	16,7	17	
2,0	1,3	1,1	0,8	-	-	-	-	-	-	-	18	
2,6	0,9	0,6	1,5	2,0	85,1	6,5	5,8	1,2	1,2	24,8	19	
2,1	0,8	0,5	1,3	1,7	75,6	4,0	3,7	1,0	0,5	17,1	20	
0,7	0,4	0,4	0,2	-	-	-	-	-	-	-	21	
102,7	28,3	8,4	80,0	5,4	124,0	12,1	9,3	4,8	2,8	126,4	22	
90,0	26,0	6,7	74,0	4,3	107,6	7,3	5,8	3,8	1,5	84,2	23	
64,3	20,8	6,1	50,6	-	-	-	-	-	-	-	24	
61,4	20,3	5,8	48,9	-	-	-	-	-	-	-	25	
BETRIEBSBEREICHS LANDWIRTSCHAFT 2)												
BETRIEBE												
27,0	6,2	1,3	21,6	1,0	44,2	1,6	1,0	0,9	0,4	18,9	26	
23,7	5,7	0,9	20,1	0,9	39,7	1,2	0,8	0,7	0,2	13,7	27	
18,9	4,9	0,9	15,6	-	-	-	-	-	-	-	28	
18,1	4,8	0,8	15,1	-	-	-	-	-	-	-	29	
BETRIEBE												
39,8	13,2	4,5	30,2	1,5	50,7	1,9	1,3	1,2	0,6	62,7	30	
35,7	12,3	3,9	28,1	1,3	43,5	1,4	1,0	0,9	0,4	41,7	31	
23,0	9,5	3,4	17,1	-	-	-	-	-	-	-	32	
22,3	9,3	3,3	16,6	-	-	-	-	-	-	-	33	
BETRIEBE												
2,5	0,7	0,2	1,9	0,3	6,8	0,4	0,2	0,2	0,1	4,7	34	
2,2	0,7	0,2	1,8	0,2	5,6	0,3	0,2	0,1	0,0	3,3	35	
1,7	0,6	0,2	1,3	-	-	-	-	-	-	-	36	
1,6	0,6	0,2	1,3	-	-	-	-	-	-	-	37	
BETRIEBE												
18,9	4,3	1,3	14,9	0,6	5,6	1,1	0,7	1,3	0,8	15,6	38	
16,0	3,8	0,9	13,5	0,5	4,9	0,8	0,5	1,0	0,4	10,1	39	
11,4	3,1	0,9	9,1	-	-	-	-	-	-	-	40	
10,7	3,0	0,8	8,8	-	-	-	-	-	-	-	41	
GEMISCHTBETRIEBE												
5,3	1,7	0,5	4,3	0,3	9,2	0,3	0,2	0,2	0,1	8,5	42	
4,8	1,6	0,4	4,0	0,3	7,8	0,3	0,2	0,2	0,0	5,8	43	
3,3	1,3	0,4	2,7	-	-	-	-	-	-	-	44	
3,2	1,3	0,4	2,6	-	-	-	-	-	-	-	45	
SAMMEN												
93,6	26,2	7,8	72,9	3,7	116,6	5,3	3,4	3,7	1,9	110,3	46	
82,3	24,2	6,3	67,5	3,2	101,4	3,9	2,7	3,0	1,1	74,6	47	
58,3	19,4	5,8	45,8	-	-	-	-	-	-	-	48	
55,9	18,9	5,5	44,4	-	-	-	-	-	-	-	49	

Land

457. Arbeitsverhältnisse in den sozialökonomischen Betriebstypen für ausgewählte Betriebsformen 1987

nach Größenklassen des Standardbetriebseinkommens

2. Landwirtschaftliche Betriebe*), in denen das betriebliche Einkommen größer ist als das außerbetriebliche Einkommen**)

- in 1000 -

LFD NR.	STANDARD-BETRIEBS-EINKOMMEN VON... BIS UNTER... 1 000 DM	PERSONEN-GRUPPE	BETRIEBE		BETRIEBSINHABER UND IHRE AUF DEM BETRIEB LEBENDEN MIT BETRIEBLICHEN ARBEITEN BESCHAEFTIGT				BETRIEB LEBENDEN ANDERWEITIG		INS
			INSGESAMT	ZUSAMMEN	DAR. (SP. 3/4) VOLLBESCHAEFTIGT		ZUSAMMEN				
					BETRIEBE	LF HA			PERSONEN	AK-EINH.	
1	2	3	4	5	6	7	8	9			
01	UNTER 5	ZUSAMMEN	3,3	16,8	5,7	2,5	1,4	1,5	1,4	1,2	1,8
02		MAENNLICH	-	-	3,5	1,8	1,2	1,3	1,2	1,0	1,2
03		BETR.-INH.	-	-	3,3	1,8	1,3	1,3	1,3	0,4	0,4
04	5 - 10	ZUSAMMEN	3,5	33,9	7,6	4,3	2,5	2,8	2,7	1,6	2,6
05		MAENNLICH	-	-	4,5	2,9	2,2	2,3	2,3	1,4	1,9
06		BETR.-INH.	-	-	3,5	2,9	2,3	2,3	2,3	0,6	0,6
07	10 - 15	ZUSAMMEN	4,3	50,6	9,3	5,8	3,5	4,0	4,0	2,1	3,4
08		MAENNLICH	-	-	5,6	4,1	3,4	3,5	3,5	1,7	2,2
09		BETR.-INH.	-	-	4,3	3,8	3,4	3,4	3,4	0,7	0,7
10	15 - 20	ZUSAMMEN	3,9	54,0	9,4	5,7	3,3	3,9	3,9	2,1	3,4
11		MAENNLICH	-	-	5,7	4,0	3,2	3,5	3,5	1,7	2,4
12		BETR.-INH.	-	-	3,9	3,5	3,3	3,3	3,3	0,6	0,6
13	20 - 30	ZUSAMMEN	8,3	151,7	21,7	13,4	7,6	9,3	9,2	4,4	7,8
14		MAENNLICH	-	-	12,9	9,3	7,4	8,1	8,0	3,6	5,0
15		BETR.-INH.	-	-	8,3	7,7	7,2	7,2	7,2	1,2	1,2
16	30 - 50	ZUSAMMEN	12,1	304,2	33,2	21,4	11,6	15,5	15,2	5,4	9,0
17		MAENNLICH	-	-	19,6	15,0	11,5	13,8	13,5	3,9	5,3
18		BETR.-INH.	-	-	12,1	11,5	11,2	11,2	11,2	1,1	1,1
19	50 UND MEHR	ZUSAMMEN	9,5	372,7	27,7	18,5	9,1	13,7	13,5	3,2	5,1
20		MAENNLICH	-	-	16,2	13,0	9,0	12,1	12,0	2,2	2,9
21		BETR.-INH.	-	-	9,5	9,0	8,8	8,8	8,8	0,4	0,4
22	INSGESAMT	ZUSAMMEN	44,8	984,0	114,6	71,7	39,0	50,7	49,9	20,1	33,1
23		MAENNLICH	-	-	68,0	50,1	37,9	44,6	44,0	15,4	21,0
24		BETR.-INH.	-	-	44,8	40,3	37,5	37,5	37,5	4,9	4,9
25		MAENNLICH	-	-	42,3	38,8	36,6	36,6	36,6	4,8	4,8
DARUNTER (ZEILEN 01 - 25): BETRIEBE DES MARKTFRUCHT											
26	UNTER 5	ZUSAMMEN	1,2	9,5	2,3	1,1	0,6	0,6	0,6	0,5	0,7
27		MAENNLICH	-	-	1,5	0,8	0,6	0,6	0,6	0,4	0,5
28		BETR.-INH.	-	-	1,2	0,7	0,5	0,5	0,5	0,2	0,2
29	5 - 10	ZUSAMMEN	0,7	11,2	1,3	0,8	0,5	0,5	0,5	0,3	0,5
30		MAENNLICH	-	-	0,8	0,6	0,5	0,5	0,5	0,2	0,3
31		BETR.-INH.	-	-	0,7	0,5	0,4	0,4	0,4	0,1	0,1
32	10 - 15	ZUSAMMEN	0,5	11,9	1,1	0,7	0,4	0,5	0,5	0,3	0,4
33		MAENNLICH	-	-	0,7	0,5	0,4	0,5	0,5	0,2	0,3
34		BETR.-INH.	-	-	0,5	0,5	0,4	0,4	0,4	0,1	0,1
35	15 - 20	ZUSAMMEN	0,4	10,5	1,0	0,6	0,3	0,4	0,4	0,2	0,4
36		MAENNLICH	-	-	0,6	0,4	0,3	0,3	0,3	0,2	0,3
37		BETR.-INH.	-	-	0,4	0,4	0,3	0,3	0,3	0,1	0,1
38	20 - 30	ZUSAMMEN	0,8	25,0	2,0	1,3	0,8	0,9	0,9	0,4	0,5
39		MAENNLICH	-	-	1,2	0,9	0,7	0,8	0,8	0,3	0,3
40		BETR.-INH.	-	-	0,8	0,8	0,7	0,7	0,7	0,1	0,1
41	30 - 50	ZUSAMMEN	1,1	42,1	3,0	1,9	1,1	1,4	1,4	0,4	0,7
42		MAENNLICH	-	-	1,8	1,4	1,0	1,3	1,2	0,3	0,4
43		BETR.-INH.	-	-	1,1	1,1	1,0	1,0	1,0	0,1	0,1
44	50 UND MEHR	ZUSAMMEN	1,2	79,4	3,3	2,2	1,2	1,7	1,6	0,4	0,6
45		MAENNLICH	-	-	2,0	1,6	1,1	1,6	1,5	0,3	0,3
46		BETR.-INH.	-	-	1,2	1,1	1,1	1,1	1,1	0,1	0,1
47	INSGESAMT	ZUSAMMEN	6,0	189,6	14,1	8,4	4,8	6,0	5,9	2,5	3,8
48		MAENNLICH	-	-	8,6	6,2	4,7	5,5	5,4	1,9	2,5
49		BETR.-INH.	-	-	6,0	5,1	4,6	4,6	4,6	0,8	0,8
50		MAENNLICH	-	-	5,7	5,0	4,5	4,5	4,5	0,8	0,8

*) IN DER ABGRENZUNG NACH DER HAUPTPRODUKTIONSRICHTUNG (HPR), DEREN INHABER NATUERLICHE PERSONEN SIND.- **) DES SEINES EHEGATTEN.

1) BEZOGEN AUF DIE BETRIEBLICHE TAETIGKEIT.- 2) IN DER ABGRENZUNG NACH DER BETRIEBSSYSTEMATIK.

FAMILIENANGEHOERIGEN ERWERBSTAETIG				FAMILIENFREMDE ARBEITSKRAEFTE MIT BETRIEBLICHEN ARBEITEN BESCHAEFTIGT							BETRIEBL. ARBEITSLEISTUNG DER FAMILIEN- ARBEITSKRAEFTE UNDE DER STAENDIGEN FAM.-FREMDEN ARBEITSKRAEFTE	
DARUNTER (SP. 9) AUCH MIT BETRIEBL. ARBEITEN BESCHAEFTIGT				STAENDIGE			NICHTSTAENDIGE				LFD NR.	
ZUSAMMEN		UEBERW. DAR. (SP. 10)	ANDER- IM WEITIG BETRIEB VOLLB.	BETRIEBE!	LF HA	PERSONEN!	AK-EINH.!	BETRIEBE!	AK-EINHEITEN			
10	11	12	13	14	15	16	17	18	19	20		
GESAMT												
0,9	0,2	0,1	0,7	0,1	0,9	0,2	0,2	0,1	0,0	2,7	01	
0,8	0,2	0,1	0,6	0,1	0,6	0,1	0,1	0,1	0,0	1,9	02	
0,4	0,1	0,1	0,2	-	-	-	-	-	-	-	03	
1,6	0,5	0,3	1,1	0,1	1,2	0,3	0,2	0,2	0,1	4,6	04	
1,4	0,5	0,2	1,0	0,1	1,1	0,2	0,1	0,1	0,0	3,1	05	
0,6	0,3	0,2	0,3	-	-	-	-	-	-	-	06	
1,9	0,8	0,5	1,2	0,1	1,1	0,2	0,2	0,1	0,1	5,9	07	
1,5	0,7	0,5	1,0	0,1	1,0	0,1	0,1	0,1	0,0	4,2	08	
0,7	0,5	0,5	0,2	-	-	-	-	-	-	-	09	
2,0	0,7	0,4	1,4	0,2	1,6	0,4	0,3	0,3	0,1	6,0	10	
1,8	0,7	0,4	1,2	0,1	1,0	0,2	0,1	0,2	0,1	4,2	11	
0,6	0,4	0,3	0,2	-	-	-	-	-	-	-	12	
4,1	1,6	1,1	2,6	0,4	5,4	0,7	0,6	0,4	0,2	14,0	13	
3,5	1,4	0,9	2,4	0,3	4,2	0,3	0,3	0,3	0,1	9,5	14	
1,2	0,8	0,8	0,3	-	-	-	-	-	-	-	15	
4,1	1,6	1,1	2,6	0,7	14,3	1,4	1,1	0,7	0,4	22,6	16	
3,5	1,4	1,0	2,3	0,5	11,5	0,8	0,7	0,5	0,2	15,7	17	
1,1	0,9	0,8	0,2	-	-	-	-	-	-	-	18	
2,2	0,8	0,5	1,4	1,9	78,6	6,1	5,4	1,2	1,1	23,9	19	
1,8	0,7	0,5	1,1	1,6	69,3	3,7	3,5	1,0	0,5	16,5	20	
0,4	0,3	0,3	0,1	-	-	-	-	-	-	-	21	
16,9	6,1	4,0	11,0	3,7	103,2	9,3	8,0	2,9	2,0	79,6	22	
14,3	5,6	3,5	9,6	2,8	88,7	5,4	4,8	2,2	0,9	55,0	23	
4,9	3,3	3,0	1,5	-	-	-	-	-	-	-	24	
4,8	3,3	2,9	1,5	-	-	-	-	-	-	-	25	
BETRIEBSBEREICH LANDWIRTSCHAFT 2) BETRIEBE												
0,4	0,1	0,1	0,3	0,1	0,7	0,1	0,0	0,0	0,0	1,1	26	
0,4	0,1	0,1	0,3	0,1	0,6	0,1	0,0	0,0	0,0	0,8	27	
0,2	0,1	0,1	0,1	-	-	-	-	-	-	-	28	
0,2	0,1	0,0	0,1	0,0	0,5	0,0	0,0	0,0	0,0	0,8	29	
0,2	0,1	0,0	0,1	0,0	0,5	0,0	0,0	0,0	0,0	0,6	30	
0,1	0,0	0,0	0,1	-	-	-	-	-	-	-	31	
0,2	0,1	0,1	0,1	0,0	0,3	0,0	0,0	0,0	0,0	0,7	32	
0,2	0,1	0,1	0,1	0,0	0,3	0,0	0,0	0,0	0,0	0,5	33	
0,1	0,1	0,1	0,1	-	-	-	-	-	-	-	34	
0,2	0,1	0,0	0,2	0,0	0,4	0,0	0,0	0,0	0,0	0,6	35	
0,2	0,1	0,0	0,2	0,0	0,2	0,0	0,0	0,0	0,0	0,4	36	
0,1	0,0	0,0	0,1	-	-	-	-	-	-	-	37	
0,3	0,1	0,1	0,2	0,0	1,4	0,0	0,0	0,0	0,0	1,3	38	
0,2	0,1	0,1	0,2	0,0	1,3	0,0	0,0	0,0	0,0	0,9	39	
0,1	0,1	0,1	0,0	-	-	-	-	-	-	-	40	
0,4	0,1	0,1	0,3	0,0	2,5	0,1	0,0	0,1	0,0	1,9	41	
0,3	0,1	0,1	0,2	0,0	1,9	0,0	0,0	0,1	0,0	1,4	42	
0,1	0,1	0,1	0,0	-	-	-	-	-	-	-	43	
0,3	0,1	0,0	0,2	0,3	29,9	0,6	0,5	0,2	0,2	2,7	44	
0,2	0,1	0,0	0,1	0,3	26,9	0,5	0,4	0,2	0,1	2,1	45	
0,1	0,0	0,0	0,0	-	-	-	-	-	-	-	46	
2,1	0,7	0,4	1,4	0,5	35,6	0,8	0,7	0,4	0,2	9,1	47	
1,8	0,6	0,4	1,2	0,4	31,6	0,6	0,6	0,3	0,1	6,8	48	
0,8	0,4	0,4	0,4	-	-	-	-	-	-	-	49	
0,8	0,4	0,4	0,4	-	-	-	-	-	-	-	50	

BETRIEBSINHABERS UND/ODER SEINES EHEGATTEN; EINSCHL. BETRIEBE OHNE AUSSERBETRIEBLICHES EINKOMMEN DES BETRIEBSINHABERS UND

Land

Noch: 457. Arbeitsverhältnisse in den sozialökonomischen Betriebstypen für ausgewählte Betriebsformen 1987 nach Größenklassen des Standardbetriebseinkommens

2. Landwirtschaftliche Betriebe*), in denen das betriebliche Einkommen größer ist als das außerbetriebliche Einkommen**) – in 1000 –

LFD NR.	STANDARD-BETRIEBSEINKOMMEN VON... BIS UNTER... 1 000 DM	PERSONENGRUPPE	BETRIEBESINHABER UND IHRE AUF DEM BETRIEB LEBENDEN ANDERWEITIG MIT BETRIEBLICHEN ARBEITEN BESCHAEFTIGT								
			BETRIEBE INSGESAMT	ZUSAMMEN	DAR. (SP. 3/4) VOLLBESCHAEFTIGT	ZUSAMMEN	BETRIEBE	PERSONEN	AK-EINH.	BETRIEBE	PERSONEN
			BETRIEBE	LF HA	PERSONEN	AK-EINH.	BETRIEBE	PERSONEN	AK-EINH.	BETRIEBE	PERSONEN
			1	2	3	4	5	6	7	8	9
			DARUNTER (ZEILEN 01 - 25): BETRIEBE DES FUTTERBAU								
51	UNTER 5	ZUSAMMEN	0,8	4,0	1,3	0,6	0,4	0,4	0,4	0,4	0,6
52		MAENNLICH	-	-	0,8	0,5	0,3	0,4	0,4	0,2	0,3
53		BETR. - INH.	-	-	0,8	0,5	0,4	0,4	0,4	0,1	0,1
54	5 - 10	ZUSAMMEN	1,3	13,4	2,8	1,7	1,0	1,1	1,1	0,6	1,1
55		MAENNLICH	-	-	1,6	1,1	0,8	0,9	0,9	0,6	0,8
56		BETR. - INH.	-	-	1,3	1,2	1,0	1,0	1,0	0,2	0,2
57	10 - 15	ZUSAMMEN	2,3	27,4	4,9	3,1	1,9	2,1	2,1	1,1	1,9
58		MAENNLICH	-	-	3,0	2,2	1,8	1,9	1,9	0,9	1,3
59		BETR. - INH.	-	-	2,3	2,0	1,8	1,8	1,8	0,4	0,4
60	15 - 20	ZUSAMMEN	1,9	29,6	4,7	2,9	1,7	2,0	2,0	1,1	1,8
61		MAENNLICH	-	-	2,9	2,0	1,7	1,8	1,8	0,9	1,3
62		BETR. - INH.	-	-	1,9	1,8	1,7	1,7	1,7	0,3	0,3
63	20 - 30	ZUSAMMEN	4,6	91,2	12,2	7,6	4,2	5,2	5,1	2,8	5,1
64		MAENNLICH	-	-	7,3	5,2	4,1	4,5	4,4	2,3	3,2
65		BETR. - INH.	-	-	4,6	4,4	4,0	4,0	4,0	0,8	0,8
66	30 - 50	ZUSAMMEN	7,5	195,8	20,5	13,3	7,3	9,6	9,4	3,5	5,9
67		MAENNLICH	-	-	12,3	9,3	7,2	8,5	8,3	2,6	3,6
68		BETR. - INH.	-	-	7,5	7,2	7,0	7,0	7,0	0,7	0,7
69	50 UND MEHR	ZUSAMMEN	5,6	230,2	16,9	11,3	5,5	8,3	8,1	2,1	3,4
70		MAENNLICH	-	-	9,9	7,9	5,5	7,4	7,3	1,5	2,0
71		BETR. - INH.	-	-	5,6	5,5	5,3	5,3	5,3	0,2	0,2
72	INSGESAMT	ZUSAMMEN	24,2	591,5	63,4	40,5	22,1	28,7	28,2	11,6	19,9
73		MAENNLICH	-	-	37,8	28,2	21,5	25,3	24,9	9,0	12,4
74		BETR. - INH.	-	-	24,2	22,5	21,3	21,3	21,3	2,6	2,6
75		MAENNLICH	-	-	23,1	21,8	20,8	20,8	20,8	2,6	2,6
			VEREDLUNGS								
76	UNTER 5	ZUSAMMEN	0,1	0,3	0,2	0,1	0,0	0,0	0,0	0,0	0,0
77		MAENNLICH	-	-	0,1	0,1	0,0	0,0	0,0	0,0	0,0
78		BETR. - INH.	-	-	0,1	0,1	0,0	0,0	0,0	-	-
79	5 - 10	ZUSAMMEN	0,1	1,1	0,3	0,1	0,0	0,1	0,1	0,0	0,1
80		MAENNLICH	-	-	0,2	0,1	0,0	0,1	0,1	0,0	0,1
81		BETR. - INH.	-	-	0,1	0,1	0,0	0,0	0,0	0,0	0,0
82	10 - 15	ZUSAMMEN	0,1	1,9	0,4	0,2	0,1	0,1	0,1	0,1	0,1
83		MAENNLICH	-	-	0,2	0,1	0,1	0,1	0,1	0,1	0,1
84		BETR. - INH.	-	-	0,1	0,1	0,1	0,1	0,1	0,0	0,0
85	15 - 20	ZUSAMMEN	0,1	1,5	0,3	0,1	0,1	0,1	0,1	0,1	0,1
86		MAENNLICH	-	-	0,2	0,1	0,1	0,1	0,1	0,1	0,1
87		BETR. - INH.	-	-	0,1	0,1	0,1	0,1	0,1	0,0	0,0
88	20 - 30	ZUSAMMEN	0,4	7,2	1,0	0,6	0,4	0,4	0,4	0,2	0,3
89		MAENNLICH	-	-	0,6	0,4	0,3	0,4	0,4	0,1	0,2
90		BETR. - INH.	-	-	0,4	0,3	0,3	0,3	0,3	0,0	0,0
91	30 - 50	ZUSAMMEN	0,8	21,6	2,1	1,3	0,8	1,0	1,0	0,3	0,5
92		MAENNLICH	-	-	1,3	1,0	0,8	1,0	0,9	0,2	0,3
93		BETR. - INH.	-	-	0,8	0,8	0,8	0,8	0,8	0,1	0,1
94	50 UND MEHR	ZUSAMMEN	0,4	16,5	1,3	0,8	0,4	0,6	0,6	0,1	0,2
95		MAENNLICH	-	-	0,8	0,6	0,4	0,6	0,6	0,1	0,1
96		BETR. - INH.	-	-	0,4	0,4	0,4	0,4	0,4	0,0	0,0
97	INSGESAMT	ZUSAMMEN	2,1	50,2	5,4	3,2	1,8	2,3	2,3	0,9	1,4
98		MAENNLICH	-	-	3,2	2,4	1,8	2,2	2,2	0,6	0,8
99		BETR. - INH.	-	-	2,1	1,9	1,8	1,8	1,8	0,2	0,2
100		MAENNLICH	-	-	2,1	1,8	1,7	1,7	1,7	0,2	0,2

*) IN DER ABGRENZUNG NACH DER HAUPTPRODUKTIONSRICHTUNG (HPR), DEREN INHABER NATUERLICHE PERSONEN SIND. - **) DES SEINES EHEGATTEN.

1) BEZOGEN AUF DIE BETRIEBLICHE TAETIGKEIT. - 2) IN DER ABGRENZUNG NACH DER BETRIEBSSYSTEMATIK.

FAMILIENANGEHOERIGEN ERWERBSTAETIG				FAMILIENFREMDE ARBEITSKRAEFTE MIT BETRIEBLICHEN ARBEITEN BESCHAEFTIGT							BETRIEBL. ARBEITSLEISTUNG		LFD INR.
DARUNTER (SP. 9) AUCH MIT BETRIEBL. ARBEITEN BESCHAEFTIGT				STAENDIGE			NICHTSTAENDIGE				DER FAMILIEN- ARBEITSKRAEFTE		
ZUSAMMEN				UEBERW. ANDER- IM WEITIG		BETRIEB VOLLB.		PERSONEN AK-EINH.		BETRIEBE AK-EINHEITEN			
10	11	12	13	14	15	16	17	18	19	20			

BETRIEBSBEREICHS LANDWIRTSCHAFT 2)

BETRIEBE												
0,2	0,0	0,0	0,1	0,0	0,0	0,0	0,0	0,0	0,0	0,0	0,6	51
0,1	0,0	0,0	0,1	0,0	0,0	0,0	0,0	0,0	0,0	-	0,5	52
0,1	0,0	0,0	0,0	-	-	-	-	-	-	-	-	53
0,7	0,2	0,1	0,4	0,0	0,5	0,0	0,0	0,0	0,0	0,0	1,7	54
0,6	0,2	0,1	0,4	0,0	0,3	0,0	0,0	0,0	0,0	0,0	1,1	55
0,2	0,1	0,1	0,1	-	-	-	-	-	-	-	-	56
1,1	0,5	0,3	0,7	0,0	0,7	0,0	0,0	0,0	0,0	0,0	3,1	57
0,9	0,4	0,3	0,6	0,0	0,5	0,0	0,0	0,0	0,0	0,0	2,2	58
0,4	0,3	0,3	0,1	-	-	-	-	-	-	-	-	59
1,0	0,4	0,2	0,7	0,0	0,5	0,0	0,0	0,0	0,0	0,0	2,9	60
0,9	0,4	0,2	0,6	0,0	0,3	0,0	0,0	0,0	0,0	0,0	2,1	61
0,3	0,2	0,1	0,1	-	-	-	-	-	-	-	-	62
2,6	1,0	0,7	1,6	0,1	2,2	0,1	0,1	0,1	0,0	0,0	7,7	63
2,2	0,9	0,6	1,5	0,0	1,7	0,0	0,0	0,1	0,0	0,0	5,2	64
0,8	0,6	0,5	0,2	-	-	-	-	-	-	-	-	65
2,7	1,0	0,7	1,7	0,2	7,7	0,2	0,2	0,2	0,2	0,2	13,5	66
2,3	1,0	0,7	1,5	0,2	6,3	0,2	0,2	0,2	0,2	0,1	9,4	67
0,7	0,6	0,5	0,2	-	-	-	-	-	-	-	-	68
1,4	0,5	0,3	0,9	0,6	31,3	0,8	0,6	0,3	0,2	0,2	11,9	69
1,2	0,5	0,3	0,7	0,5	27,2	0,6	0,5	0,2	0,1	0,1	8,5	70
0,2	0,2	0,2	0,0	-	-	-	-	-	-	-	-	71
9,7	3,7	2,4	6,1	1,0	42,9	1,2	0,9	0,8	0,4	0,4	41,4	72
8,3	3,4	2,1	5,4	0,8	36,4	0,9	0,8	0,6	0,2	0,2	29,0	73
2,6	2,0	1,8	0,7	-	-	-	-	-	-	-	-	74
2,6	1,9	1,7	0,7	-	-	-	-	-	-	-	-	75

BETRIEBE

0,0	0,0	-	0,0	-	-	-	-	0,0	0,0	0,1	76
0,0	0,0	-	0,0	-	-	-	-	0,0	0,0	0,1	77
-	-	-	-	-	-	-	-	-	-	-	78
0,0	0,0	0,0	0,0	0,0	0,0	0,0	0,0	0,0	0,0	0,1	79
0,0	0,0	-	0,0	0,0	0,0	0,0	0,0	-	-	0,1	80
0,0	0,0	-	0,0	-	-	-	-	-	-	-	81
0,1	0,0	0,0	0,1	0,0	0,0	0,0	0,0	0,0	0,0	0,2	82
0,1	0,0	0,0	0,1	-	-	-	-	0,0	0,0	0,1	83
0,0	0,0	0,0	0,0	-	-	-	-	-	-	-	84
0,1	0,0	0,0	0,1	0,0	0,0	0,0	0,0	0,0	0,0	0,1	85
0,1	0,0	0,0	0,0	0,0	0,0	0,0	0,0	0,0	0,0	0,1	86
0,0	0,0	0,0	-	-	-	-	-	-	-	-	87
0,2	0,1	0,0	0,1	0,0	0,5	0,0	0,0	0,0	0,0	0,6	88
0,1	0,1	0,0	0,1	0,0	0,2	0,0	0,0	0,0	0,0	0,4	89
0,0	0,0	0,0	0,0	-	-	-	-	-	-	-	90
0,2	0,1	0,0	0,1	0,0	1,3	0,1	0,0	0,0	0,0	1,4	91
0,1	0,1	0,0	0,1	0,0	1,1	0,0	0,0	0,0	0,0	1,1	92
0,1	0,0	0,0	0,0	-	-	-	-	-	-	-	93
0,1	0,0	0,0	0,0	0,1	4,0	0,1	0,1	0,0	0,0	0,9	94
0,1	0,0	0,0	0,0	0,1	3,3	0,1	0,1	0,0	0,0	0,7	95
0,0	0,0	0,0	0,0	-	-	-	-	-	-	-	96
0,6	0,2	0,1	0,4	0,2	5,9	0,2	0,2	0,1	0,1	3,4	97
0,5	0,2	0,1	0,3	0,1	4,7	0,1	0,1	0,1	0,0	2,5	98
0,2	0,1	0,1	0,1	-	-	-	-	-	-	-	99
0,2	0,1	0,1	0,1	-	-	-	-	-	-	-	100

BETRIEBSINHABERS UND/ODER SEINES EHEGATTEN; EINSCHL. BETRIEBE OHNE AUSSERBETRIEBLICHES EINKOMMEN DES BETRIEBSINHABERS UND

Land

Noch: 457. Arbeitsverhältnisse in den sozialökonomischen Betriebstypen für ausgewählte Betriebsformen 1987
nach Größenklassen des Standardbetriebs Einkommens
2. Landwirtschaftliche Betriebe*), in denen das betriebliche Einkommen größer ist als das
außerbetriebliche Einkommen**) – in 1000 –

LFD NR.	STANDARD- BETRIEBS- EINKOMMEN VON... BIS UNTER... 1 000 DM	PERSONEN- GRUPPE	BETRIEBE		BETRIEBSINHABER UND IHRE AUF DEM BETRIEB LEBENDEN MIT BETRIEBLICHEN ARBEITEN BESCHAEFTIGT						BETRIEB LEBENDEN ANDERWEITIG	
			INSGESAMT		ZUSAMMEN		DAR. (SP. 3/4) VOLLBESCHAEFTIGT				ZUSAMMEN	
			BETRIEBE	LF HA	PERSONEN	AK-EINH.	BETRIEBE	PERSONEN	AK-EINH.	BETRIEBE	PERSONEN	
			1	2	3	4	5	6	7	8	9	
			DARUNTER (ZEILEN 01 - 25): BETRIEBE DES DAUERKULTUR									
101	UNTER 5	ZUSAMMEN	0,6	0,8	1,0	0,3	0,1	0,1	0,1	0,2	0,3	
102		MAENNLICH	-	-	0,5	0,2	0,1	0,1	0,1	0,2	0,2	
103		BETR.-INH.	-	-	0,6	0,2	0,1	0,1	0,1	0,1	0,1	
104	5 - 10	ZUSAMMEN	0,7	2,4	1,4	0,7	0,3	0,4	0,4	0,3	0,4	
105		MAENNLICH	-	-	0,8	0,4	0,3	0,3	0,3	0,2	0,3	
106		BETR.-INH.	-	-	0,7	0,5	0,3	0,3	0,3	0,1	0,1	
107	10 - 15	ZUSAMMEN	0,6	3,1	1,3	0,7	0,5	0,5	0,5	0,3	0,5	
108		MAENNLICH	-	-	0,8	0,5	0,4	0,4	0,4	0,3	0,3	
109		BETR.-INH.	-	-	0,6	0,5	0,4	0,4	0,4	0,1	0,1	
110	15 - 20	ZUSAMMEN	0,6	3,6	1,5	0,8	0,5	0,6	0,5	0,4	0,6	
111		MAENNLICH	-	-	0,9	0,6	0,4	0,5	0,5	0,3	0,5	
112		BETR.-INH.	-	-	0,6	0,5	0,5	0,5	0,5	0,1	0,1	
113	20 - 30	ZUSAMMEN	1,0	7,5	2,5	1,5	0,9	1,1	1,1	0,4	0,8	
114		MAENNLICH	-	-	1,5	1,1	0,8	0,9	0,9	0,4	0,5	
115		BETR.-INH.	-	-	1,0	0,9	0,8	0,8	0,8	0,1	0,1	
116	30 - 50	ZUSAMMEN	1,0	12,2	2,9	1,8	0,9	1,3	1,2	0,5	0,8	
117		MAENNLICH	-	-	1,6	1,2	0,9	1,1	1,0	0,4	0,5	
118		BETR.-INH.	-	-	1,0	1,0	0,9	0,9	0,9	0,1	0,1	
119	50 UND MEHR	ZUSAMMEN	0,7	12,8	2,0	1,3	0,7	1,0	1,0	0,2	0,4	
120		MAENNLICH	-	-	1,2	0,9	0,7	0,8	0,8	0,1	0,2	
121		BETR.-INH.	-	-	0,7	0,7	0,6	0,6	0,6	0,0	0,0	
122	INSGESAMT	ZUSAMMEN	5,2	42,3	12,7	7,3	3,9	4,9	4,8	2,4	3,7	
123		MAENNLICH	-	-	7,3	4,9	3,7	4,1	4,1	1,8	2,4	
124		BETR.-INH.	-	-	5,2	4,2	3,7	3,7	3,7	0,7	0,7	
125		MAENNLICH	-	-	4,6	4,0	3,6	3,6	3,6	0,6	0,6	
			LANDWIRTSCHAFTLICHE									
126	UNTER 5	ZUSAMMEN	0,1	0,7	0,3	0,1	0,1	0,1	0,0	0,0	0,0	
127		MAENNLICH	-	-	0,1	0,1	0,0	0,0	0,0	0,0	0,0	
128		BETR.-INH.	-	-	0,1	0,1	0,0	0,0	0,0	0,0	0,0	
129	5 - 10	ZUSAMMEN	0,3	3,5	0,7	0,4	0,2	0,3	0,3	0,1	0,2	
130		MAENNLICH	-	-	0,4	0,3	0,2	0,2	0,2	0,1	0,2	
131		BETR.-INH.	-	-	0,3	0,3	0,2	0,2	0,2	0,1	0,1	
132	10 - 15	ZUSAMMEN	0,4	4,9	0,8	0,6	0,4	0,4	0,4	0,1	0,2	
133		MAENNLICH	-	-	0,5	0,4	0,4	0,4	0,4	0,1	0,1	
134		BETR.-INH.	-	-	0,4	0,4	0,3	0,3	0,3	0,0	0,0	
135	15 - 20	ZUSAMMEN	0,3	5,9	0,8	0,5	0,3	0,4	0,4	0,1	0,2	
136		MAENNLICH	-	-	0,5	0,4	0,3	0,3	0,3	0,1	0,1	
137		BETR.-INH.	-	-	0,3	0,3	0,3	0,3	0,3	0,0	0,0	
138	20 - 30	ZUSAMMEN	0,7	14,1	1,8	1,1	0,6	0,8	0,8	0,3	0,7	
139		MAENNLICH	-	-	1,0	0,7	0,6	0,6	0,6	0,3	0,4	
140		BETR.-INH.	-	-	0,7	0,6	0,6	0,6	0,6	0,1	0,1	
141	30 - 50	ZUSAMMEN	1,0	27,0	2,8	1,9	0,9	1,4	1,3	0,5	0,7	
142		MAENNLICH	-	-	1,7	1,3	0,9	1,3	1,2	0,3	0,4	
143		BETR.-INH.	-	-	1,0	0,9	0,9	0,9	0,9	0,1	0,1	
144	50 UND MEHR	ZUSAMMEN	0,6	25,4	1,8	1,2	0,6	0,9	0,9	0,2	0,2	
145		MAENNLICH	-	-	1,0	0,8	0,6	0,8	0,8	0,1	0,1	
146		BETR.-INH.	-	-	0,6	0,6	0,6	0,6	0,6	0,0	0,0	
147	INSGESAMT	ZUSAMMEN	3,4	81,5	9,0	5,7	3,1	4,1	4,1	1,4	2,3	
148		MAENNLICH	-	-	5,3	4,0	3,1	3,6	3,6	1,0	1,4	
149		BETR.-INH.	-	-	3,4	3,2	3,0	3,0	3,0	0,3	0,3	
150		MAENNLICH	-	-	3,3	3,1	3,0	3,0	3,0	0,3	0,3	

*) IN DER ABGRENZUNG NACH DER HAUPTPRODUKTIONSRICHTUNG (HPR), DEREN INHABER NATUERLICHE PERSONEN SIND.- **) DES SEINES EHEGATTEN.

1) BEZOGEN AUF DIE BETRIEBLICHE TAETIGKEIT.- 2) IN DER ABGRENZUNG NACH DER BETRIEBSSYSTEMATIK.

FAMILIENANGEHOERIGEN ERWERBSTAETIG				FAMILIENFREMDE ARBEITSKRAEFTE MIT BETRIEBLICHEN ARBEITEN BESCHAEFTIGT							BETRIEBL. ARBEITSLEISTUNG DER FAMILIEN-ARBEITSKRAEFTE UNDE DER STAENDIGEN FAM.-FREMDEEN ARBEITSKRAEFTE	
DARUNTER (SP. 9) AUCH MIT BETRIEBL. ARBEITEN BESCHAEFTIGT				STAENDIGE			NICHTSTAENDIGE				UND DER STAENDIGEN FAM.-FREMDEEN ARBEITSKRAEFTE	
ZUSAMMEN	UEBERW. IM BETRIEB	ANDER-WEITIG	VOLLB.	BETRIEBE!	LF HA	PERSONEN!	AK-EINH.!	BETRIEBE!			AK-EINHEITEN	
10	11	12	13	14	15	16	17	18	19	20		

BETRIEBSBEREICHS LANDWIRTSCHAFT 2)
BETRIEBE

0,2	0,0	0,0	0,1	-	-	-	-	0,0	0,0	0,3	101
0,2	0,0	0,0	0,1	-	-	-	-	0,0	0,0	0,2	102
0,1	0,0	0,0	0,0	-	-	-	-	-	-	-	103
0,3	0,1	0,0	0,2	0,0	0,1	0,0	0,0	0,0	0,0	0,7	104
0,2	0,1	0,0	0,2	0,0	0,1	0,0	0,0	0,0	0,0	0,5	105
0,1	0,0	0,0	0,0	-	-	-	-	-	-	-	106
0,3	0,1	0,1	0,2	0,0	0,1	0,0	0,0	0,0	0,0	0,7	107
0,2	0,1	0,1	0,1	0,0	0,1	0,0	0,0	0,0	0,0	0,5	108
0,1	0,1	0,1	0,0	-	-	-	-	-	-	-	109
0,4	0,1	0,1	0,3	0,0	0,1	0,0	0,0	0,1	0,0	0,9	110
0,4	0,1	0,1	0,2	0,0	0,1	0,0	0,0	0,0	0,0	0,6	111
0,1	0,1	0,1	0,0	-	-	-	-	-	-	-	112
0,4	0,2	0,1	0,2	0,1	0,8	0,1	0,1	0,1	0,1	1,6	113
0,4	0,1	0,1	0,2	0,1	0,6	0,1	0,0	0,1	0,0	1,1	114
0,1	0,1	0,1	0,0	-	-	-	-	-	-	-	115
0,4	0,2	0,1	0,2	0,1	0,5	0,1	0,1	0,2	0,1	1,9	116
0,3	0,1	0,1	0,2	0,0	0,4	0,1	0,0	0,1	0,0	1,2	117
0,1	0,1	0,1	0,0	-	-	-	-	-	-	-	118
0,2	0,1	0,0	0,1	0,2	3,2	0,4	0,3	0,2	0,2	1,7	119
0,2	0,1	0,0	0,1	0,2	2,8	0,3	0,3	0,1	0,1	1,2	120
0,0	0,0	0,0	0,0	-	-	-	-	-	-	-	121
2,2	0,7	0,5	1,4	0,4	4,8	0,7	0,5	0,6	0,5	7,8	122
1,8	0,7	0,5	1,2	0,3	4,1	0,5	0,4	0,5	0,2	5,3	123
0,7	0,4	0,4	0,2	-	-	-	-	-	-	-	124
0,6	0,4	0,4	0,2	-	-	-	-	-	-	-	125

GEMISCHTBETRIEBE

0,0	0,0	0,0	0,0	-	-	-	-	-	-	0,1	126
0,0	0,0	0,0	0,0	-	-	-	-	-	-	0,1	127
0,0	0,0	0,0	0,0	-	-	-	-	-	-	-	128
0,1	0,0	0,0	0,1	0,0	0,2	0,0	0,0	0,0	0,0	0,4	129
0,1	0,0	0,0	0,1	0,0	0,2	0,0	0,0	0,0	0,0	0,3	130
0,1	0,0	0,0	0,0	-	-	-	-	-	-	-	131
0,1	0,0	0,0	0,1	-	-	-	-	0,0	0,0	0,6	132
0,1	0,0	0,0	0,1	-	-	-	-	0,0	0,0	0,4	133
0,0	0,0	0,0	-	-	-	-	-	-	-	-	134
0,1	0,0	0,0	0,1	0,0	0,2	0,0	0,0	0,0	0,0	0,5	135
0,1	0,0	0,0	0,1	0,0	0,1	0,0	0,0	0,0	0,0	0,4	136
0,0	0,0	0,0	-	-	-	-	-	-	-	-	137
0,3	0,1	0,1	0,2	0,0	0,3	0,0	0,0	0,0	0,0	1,1	138
0,3	0,1	0,1	0,2	0,0	0,2	0,0	0,0	0,0	0,0	0,7	139
0,1	0,1	0,1	0,0	-	-	-	-	-	-	-	140
0,3	0,1	0,1	0,2	0,1	1,9	0,1	0,0	0,0	0,0	1,9	141
0,3	0,1	0,1	0,2	0,1	1,7	0,1	0,0	0,0	0,0	1,4	142
0,1	0,1	0,1	0,0	-	-	-	-	-	-	-	143
0,1	0,0	0,0	0,1	0,1	5,3	0,1	0,1	0,1	0,0	1,3	144
0,1	0,0	0,0	0,1	0,1	4,5	0,1	0,1	0,0	0,0	0,9	145
0,0	0,0	0,0	-	-	-	-	-	-	-	-	146
1,1	0,4	0,3	0,8	0,2	7,8	0,2	0,2	0,2	0,1	5,9	147
1,0	0,4	0,2	0,7	0,2	6,6	0,2	0,1	0,1	0,0	4,1	148
0,3	0,2	0,2	0,1	-	-	-	-	-	-	-	149
0,3	0,2	0,2	0,1	-	-	-	-	-	-	-	150

BETRIEBSINHABERS UND/ODER SEINES EHEGATTEN; EINSCHL. BETRIEBE OHNE AUSSERBETRIEBLICHES EINKOMMEN DES BETRIEBSINHABERS UND

Noch: 457. Arbeitsverhältnisse in den sozialökonomischen Betriebstypen für ausgewählte Betriebsformen 1987
nach Größenklassen des Standardbetriebseinkommens
2. Landwirtschaftliche Betriebe*), in denen das betriebliche Einkommen größer ist als das
außerbetriebliche Einkommen**) – in 1000 –

LFD NR.	STANDARD- BETRIEBS- EINKOMMEN VON... BIS UNTER... 1 000 DM	PERSONEN- GRUPPE	BETRIEBE		BETRIEBSINHABER UND IHRE AUF DEM BETRIEB LEBENDEN MIT BETRIEBLICHEN ARBEITEN BESCHÄFTIGT							
			INSGESAMT		ZUSAMMEN		DAR. (SP. 3/4) VOLLBESCHÄFTIGT			ZUSAMMEN		
			BETRIEBE!	LF HA	PERSONEN!	AK-EINH.	BETRIEBE!	PERSONEN!	AK-EINH.	BETRIEBE!	PERSONEN!	
			1	2	3	4	5	6	7	8	9	
			DARUNTER (ZEILEN 01 - 25): BETRIEBE DES ZU									
151	UNTER 5	ZUSAMMEN	2,9	15,3	5,1	2,2	1,2	1,3	1,2	1,1	1,7	
152		MAENNLICH	-	-	3,0	1,6	1,1	1,1	1,1	0,9	1,1	
153		BETR.-INH.	-	-	2,9	1,6	1,1	1,1	1,1	0,4	0,4	
154	5 - 10	ZUSAMMEN	3,1	31,6	6,6	3,7	2,2	2,4	2,3	1,4	2,3	
155		MAENNLICH	-	-	3,9	2,5	1,9	2,0	1,9	1,2	1,7	
156		BETR.-INH.	-	-	3,1	2,5	2,0	2,0	2,0	0,5	0,5	
157	10 - 15	ZUSAMMEN	3,9	49,2	8,5	5,2	3,2	3,6	3,6	1,9	3,1	
158		MAENNLICH	-	-	5,1	3,7	3,1	3,2	3,2	1,6	2,1	
159		BETR.-INH.	-	-	3,9	3,4	3,1	3,1	3,1	0,7	0,7	
160	15 - 20	ZUSAMMEN	3,4	51,1	8,2	4,9	3,0	3,4	3,4	1,9	3,1	
161		MAENNLICH	-	-	5,0	3,5	2,9	3,0	3,0	1,6	2,2	
162		BETR.-INH.	-	-	3,4	3,1	2,9	2,9	2,9	0,5	0,5	
163	20 - 30	ZUSAMMEN	7,5	145,0	19,5	12,0	6,8	8,4	8,3	4,1	7,3	
164		MAENNLICH	-	-	11,6	8,3	6,6	7,3	7,2	3,3	4,6	
165		BETR.-INH.	-	-	7,5	7,0	6,5	6,5	6,5	1,1	1,1	
166	30 - 50	ZUSAMMEN	11,5	298,7	31,3	20,2	11,0	14,6	14,3	5,2	8,6	
167		MAENNLICH	-	-	18,7	14,2	10,9	13,0	12,8	3,7	5,1	
168		BETR.-INH.	-	-	11,5	10,9	10,6	10,6	10,6	1,1	1,1	
169	50 UND MEHR	ZUSAMMEN	8,6	364,3	25,4	16,8	8,3	12,4	12,2	3,0	4,8	
170		MAENNLICH	-	-	14,9	11,9	8,3	11,1	11,0	2,0	2,7	
171		BETR.-INH.	-	-	8,6	8,3	8,1	8,1	8,1	0,4	0,4	
172	INSGESAMT	ZUSAMMEN	40,9	955,1	104,5	65,1	35,7	46,0	45,3	18,7	31,0	
173		MAENNLICH	-	-	62,2	45,8	34,7	40,7	40,1	14,3	19,5	
174		BETR.-INH.	-	-	40,9	36,9	34,3	34,3	34,3	4,6	4,6	
175		MAENNLICH	-	-	38,7	35,6	33,6	33,6	33,6	4,5	4,5	

*) IN DER ABGRENZUNG NACH DER HAUPTPRODUKTIONSRICHTUNG (HPR), DEREN INHABER NATUERLICHE PERSONEN SIND.- **) DES SEINES EHEGATTEN.
1) BEZOGEN AUF DIE BETRIEBLICHE TAETIGKEIT.- 2) IN DER ABGRENZUNG NACH DER BETRIEBSSYSTEMATIK.

FAMILIENANGEHOERIGEN ERWERBSTAETIG				FAMILIENFREMDE ARBEITSKRAEFTE MIT BETRIEBLICHEN ARBEITEN BESCHAEFTIGT							BETRIEBL. ARBEITSLEISTUNG DER FAMILIEN- UND DER STAENDIGEN FAM.-FREMDEN ARBEITSKRAEFTE		
DARUNTER (SP. 9) AUCH MIT BETRIEBL. ARBEITEN BESCHAEFTIGT				STAENDIGE			NICHTSTAENDIGE						
ZUSAMMEN				PERSONEN			BETRIEBE	LF HA	PERSONEN/IAK-EINH.		BETRIEBE	AK-EINHEITEN	
PERSONEN		IAK-EINH.		PERSONEN		BETRIEBE	LF HA	PERSONEN/IAK-EINH.		BETRIEBE	AK-EINHEITEN		
10	11	12	13	14	15	16	17	18	19	20			
BETRIEBSBEREICHS LANDWIRTSCHAFT 2)													
SAMMEN													
0,9	0,2	0,1	0,6	0,1	0,7	0,1	0,0	0,1	0,0	2,2	151		
0,7	0,2	0,1	0,5	0,1	0,6	0,1	0,0	0,1	0,0	1,6	152		
0,4	0,1	0,1	0,2	-	-	-	-	-	-	-	153		
1,4	0,4	0,2	0,9	0,1	1,2	0,1	0,1	0,1	0,0	3,8	154		
1,2	0,4	0,2	0,8	0,1	1,1	0,1	0,0	0,1	0,0	2,5	155		
0,5	0,2	0,2	0,2	-	-	-	-	-	-	-	156		
1,8	0,7	0,5	1,1	0,0	1,1	0,1	0,0	0,1	0,1	5,3	157		
1,5	0,6	0,4	0,9	0,0	0,9	0,0	0,0	0,1	0,0	3,7	158		
0,7	0,5	0,4	0,2	-	-	-	-	-	-	-	159		
1,9	0,6	0,4	1,3	0,1	1,3	0,1	0,1	0,1	0,1	5,0	160		
1,7	0,6	0,3	1,1	0,1	0,8	0,1	0,1	0,1	0,0	3,6	161		
0,5	0,3	0,3	0,2	-	-	-	-	-	-	-	162		
3,8	1,5	1,1	2,4	0,2	5,2	0,3	0,2	0,3	0,1	12,2	163		
3,3	1,4	0,9	2,1	0,2	4,1	0,2	0,1	0,2	0,1	8,4	164		
1,1	0,8	0,8	0,3	-	-	-	-	-	-	-	165		
4,0	1,5	1,0	2,5	0,5	13,9	0,6	0,4	0,5	0,3	20,6	166		
3,4	1,4	1,0	2,2	0,4	11,3	0,4	0,3	0,4	0,2	14,5	167		
1,1	0,8	0,8	0,2	-	-	-	-	-	-	-	168		
2,1	0,7	0,5	1,3	1,3	73,7	2,0	1,6	0,8	0,6	18,5	169		
1,7	0,7	0,4	1,0	1,1	64,6	1,5	1,4	0,6	0,3	13,3	170		
0,4	0,3	0,3	0,1	-	-	-	-	-	-	-	171		
15,7	5,8	3,7	10,1	2,3	97,1	3,2	2,4	2,1	1,2	67,5	172		
13,3	5,2	3,3	8,8	1,8	83,4	2,3	2,0	1,6	0,7	47,7	173		
4,6	3,2	2,8	1,4	-	-	-	-	-	-	-	174		
4,5	3,1	2,8	1,4	-	-	-	-	-	-	-	175		

BETRIEBSINHABERS UND/ODER SEINES EHEGATTEN; EINSCHL. BETRIEBE OHNE AUSSERBETRIEBLICHES EINKOMMEN DES BETRIEBSINHABERS UND

Noch: 457. Arbeitsverhältnisse in den sozialökonomischen Betriebstypen für ausgewählte Betriebsformen 1987 nach Größenklassen des Standardbetriebseinkommens

2. Landwirtschaftliche Betriebe*), in denen das betriebliche Einkommen größer ist als das außerbetriebliche Einkommen**) – in 1000 –

LFD NR.	STANDARD-BETRIEBS-EINKOMMEN VON... BIS UNTER... 1 000 DM	PERSONEN-GRUPPE	BETRIEBSINHABER UND IHRE AUF DEM BETRIEB LEBENDEN ANDERWEITIG								
			BETRIEBE		MIT BETRIEBLICHEN ARBEITEN BESCHAEFTIGT				ZUSAMMEN		
			BETRIEBE	LF HA	ZUSAMMEN	DAR. (SP. 3/4) VOLLBESCHAEFTIGT		ZUSAMMEN		BETRIEBE	PERSONEN
						1	2	PERSONEN	AK-EINH.		
INS											
01	UNTER 5	ZUSAMMEN	3,3	16,8	5,7	2,5	1,4	1,5	1,4	1,2	1,8
02		MAENNLICH	-	-	3,5	1,8	1,2	1,3	1,2	1,0	1,2
03		BETR.-INH.	-	-	3,3	1,8	1,3	1,3	1,3	0,4	0,4
04	5 - 10	ZUSAMMEN	3,5	33,9	7,6	4,3	2,5	2,8	2,7	1,6	2,6
05		MAENNLICH	-	-	4,5	2,9	2,2	2,3	2,3	1,4	1,9
06		BETR.-INH.	-	-	3,5	2,9	2,3	2,3	2,3	0,6	0,6
07	10 - 15	ZUSAMMEN	4,3	50,6	9,3	5,8	3,5	4,0	4,0	2,1	3,4
08		MAENNLICH	-	-	5,6	4,1	3,4	3,5	3,5	1,7	2,2
09		BETR.-INH.	-	-	4,3	3,8	3,4	3,4	3,4	0,7	0,7
10	15 - 20	ZUSAMMEN	3,9	54,0	9,4	5,7	3,3	3,9	3,9	2,1	3,4
11		MAENNLICH	-	-	5,7	4,0	3,2	3,5	3,5	1,7	2,4
12		BETR.-INH.	-	-	3,9	3,5	3,3	3,3	3,3	0,6	0,6
13	20 - 30	ZUSAMMEN	8,3	151,7	21,7	13,4	7,6	9,3	9,2	4,4	7,8
14		MAENNLICH	-	-	12,9	9,3	7,4	8,1	8,0	3,6	5,0
15		BETR.-INH.	-	-	8,3	7,7	7,2	7,2	7,2	1,2	1,2
16	30 - 50	ZUSAMMEN	12,1	304,2	33,2	21,4	11,6	15,5	15,2	5,4	9,0
17		MAENNLICH	-	-	19,6	15,0	11,5	13,8	13,5	3,9	5,3
18		BETR.-INH.	-	-	12,1	11,5	11,2	11,2	11,2	1,1	1,1
19	50 UND MEHR	ZUSAMMEN	9,5	372,7	27,7	18,5	9,1	13,7	13,5	3,2	5,1
20		MAENNLICH	-	-	16,2	13,0	9,0	12,1	12,0	2,2	2,9
21		BETR.-INH.	-	-	9,5	9,0	8,8	8,8	8,8	0,4	0,4
22	INSGESAMT	ZUSAMMEN	44,8	984,0	114,6	71,7	39,0	50,7	49,9	20,1	33,1
23		MAENNLICH	-	-	68,0	50,1	37,9	44,6	44,0	15,4	21,0
24		BETR.-INH.	-	-	44,8	40,3	37,5	37,5	37,5	4,9	4,9
25		MAENNLICH	-	-	42,3	38,8	36,6	36,6	36,6	4,8	4,8
DARUNTER (ZEILEN 22 - 25): BETRIEBE DES MARKTFRUCHT											
26	INSGESAMT	ZUSAMMEN	6,0	189,6	14,1	8,4	4,8	6,0	5,9	2,5	3,8
27		MAENNLICH	-	-	8,6	6,2	4,7	5,5	5,4	1,9	2,5
28		BETR.-INH.	-	-	6,0	5,1	4,6	4,6	4,6	0,8	0,8
29		MAENNLICH	-	-	5,7	5,0	4,5	4,5	4,5	0,8	0,8
FUTTERBAU											
30	INSGESAMT	ZUSAMMEN	24,2	591,5	63,4	40,5	22,1	28,7	28,2	11,6	19,9
31		MAENNLICH	-	-	37,8	28,2	21,5	25,3	24,9	9,0	12,4
32		BETR.-INH.	-	-	24,2	22,5	21,3	21,3	21,3	2,6	2,6
33		MAENNLICH	-	-	23,1	21,8	20,8	20,8	20,8	2,6	2,6
VEREDLUNGS											
34	INSGESAMT	ZUSAMMEN	2,1	50,2	5,4	3,2	1,8	2,3	2,3	0,9	1,4
35		MAENNLICH	-	-	3,2	2,4	1,8	2,2	2,2	0,6	0,8
36		BETR.-INH.	-	-	2,1	1,9	1,8	1,8	1,8	0,2	0,2
37		MAENNLICH	-	-	2,1	1,8	1,7	1,7	1,7	0,2	0,2
DAUERKULTUR											
38	INSGESAMT	ZUSAMMEN	5,2	42,3	12,7	7,3	3,9	4,9	4,8	2,4	3,7
39		MAENNLICH	-	-	7,3	4,9	3,7	4,1	4,1	1,8	2,4
40		BETR.-INH.	-	-	5,2	4,2	3,7	3,7	3,7	0,7	0,7
41		MAENNLICH	-	-	4,6	4,0	3,6	3,6	3,6	0,6	0,6
LANDWIRTSCHAFTLICHE											
42	INSGESAMT	ZUSAMMEN	3,4	81,5	9,0	5,7	3,1	4,1	4,1	1,4	2,3
43		MAENNLICH	-	-	5,3	4,0	3,1	3,6	3,6	1,0	1,4
44		BETR.-INH.	-	-	3,4	3,2	3,0	3,0	3,0	0,3	0,3
45		MAENNLICH	-	-	3,3	3,1	3,0	3,0	3,0	0,3	0,3
ZU											
46	INSGESAMT	ZUSAMMEN	40,9	955,1	104,5	65,1	35,7	46,0	45,3	18,7	31,0
47		MAENNLICH	-	-	62,2	45,8	34,7	40,7	40,1	14,3	19,5
48		BETR.-INH.	-	-	40,9	36,9	34,3	34,3	34,3	4,6	4,6
49		MAENNLICH	-	-	38,7	35,6	33,6	33,6	33,6	4,5	4,5

*) IN DER ABGRENZUNG NACH DER HAUPTPRODUKTIONSRICHTUNG (HPR), DEREN INHABER NATUERLICHE PERSONEN SIND. - **) DES SEINES EHEGATTEN.

1) BEZOGEN AUF DIE BETRIEBLICHE TAETIGKEIT. - 2) IN DER ABGRENZUNG NACH DER BETRIEBSSYSTEMATIK.

FAMILIENANGEHOERIGEN ERWERBSTAETIG		FAMILIENFREME ARBEITSKRAEFTE MIT BETRIEBLICHEN ARBEITEN BESCHAEFTIGT									BETRIEBL. ARBEITSLEISTUNG	
DARUNTER (SP. 9) AUCH MIT BETRIEBL. ARBEITEN BESCHAEFTIGT		DAR. (SP. 10) UEBERW. ANDER- IM WEITIG			STAENDIGE			NICHTSTAENDIGE			DER FAMILIEN- ARBEITSKRAEFTE LFD UND DER STAENDIGEN INR. FAM.-FREMDEN ARBEITSKRAEFTE	
PERSONEN AK-EINH.	PERSONEN AK-EINH.	BETRIEBE	LF HA	PERSONEN AK-EINH.	BETRIEBE	AK-EINHEITEN	BETRIEBE	AK-EINHEITEN	BETRIEBE	AK-EINHEITEN		
10	11	12	13	14	15	16	17	18	19	20		
GESAMT												
0,9	0,2	0,1	0,7	0,1	0,9	0,2	0,2	0,1	0,0	2,7	01	
0,8	0,2	0,1	0,6	0,1	0,6	0,1	0,1	0,1	0,0	1,9	02	
0,4	0,1	0,1	0,2	-	-	-	-	-	-	-	03	
1,6	0,5	0,3	1,1	0,1	1,2	0,3	0,2	0,2	0,1	4,6	04	
1,4	0,5	0,2	1,0	0,1	1,1	0,2	0,1	0,1	0,0	3,1	05	
0,6	0,3	0,2	0,3	-	-	-	-	-	-	-	06	
1,9	0,8	0,5	1,2	0,1	1,1	0,2	0,2	0,1	0,1	5,9	07	
1,5	0,7	0,5	1,0	0,1	1,0	0,1	0,1	0,1	0,0	4,2	08	
0,7	0,5	0,5	0,2	-	-	-	-	-	-	-	09	
2,0	0,7	0,4	1,4	0,2	1,6	0,4	0,3	0,3	0,1	6,0	10	
1,8	0,7	0,4	1,2	0,1	1,0	0,2	0,1	0,2	0,1	4,2	11	
0,6	0,4	0,3	0,2	-	-	-	-	-	-	-	12	
4,1	1,6	1,1	2,6	0,4	5,4	0,7	0,6	0,4	0,2	14,0	13	
3,5	1,4	0,9	2,4	0,3	4,2	0,3	0,3	0,3	0,1	9,5	14	
1,2	0,8	0,8	0,3	-	-	-	-	-	-	-	15	
4,1	1,6	1,1	2,6	0,7	14,3	1,4	1,1	0,7	0,4	22,6	16	
3,5	1,4	1,0	2,3	0,5	11,5	0,8	0,7	0,5	0,2	15,7	17	
1,1	0,9	0,8	0,2	-	-	-	-	-	-	-	18	
2,2	0,8	0,5	1,4	1,9	78,6	6,1	5,4	1,2	1,1	23,9	19	
1,8	0,7	0,5	1,1	1,6	69,3	3,7	3,5	1,0	0,5	16,5	20	
0,4	0,3	0,3	0,1	-	-	-	-	-	-	-	21	
16,9	6,1	4,0	11,0	3,7	103,2	9,3	8,0	2,9	2,0	79,6	22	
14,3	5,6	3,5	9,6	2,8	88,7	5,4	4,8	2,2	0,9	55,0	23	
4,9	3,3	3,0	1,5	-	-	-	-	-	-	-	24	
4,8	3,3	2,9	1,5	-	-	-	-	-	-	-	25	
BETRIEBSBEREICHS LANDWIRTSCHAFT 2)												
BETRIEBE												
2,1	0,7	0,4	1,4	0,5	35,6	0,8	0,7	0,4	0,2	9,1	26	
1,8	0,6	0,4	1,2	0,4	31,6	0,6	0,6	0,3	0,1	6,8	27	
0,8	0,4	0,4	0,4	-	-	-	-	-	-	-	28	
0,8	0,4	0,4	0,4	-	-	-	-	-	-	-	29	
BETRIEBE												
9,7	3,7	2,4	6,1	1,0	42,9	1,2	0,9	0,8	0,4	41,4	30	
8,3	3,4	2,1	5,4	0,8	36,4	0,9	0,8	0,6	0,2	29,0	31	
2,6	2,0	1,8	0,7	-	-	-	-	-	-	-	32	
2,6	1,9	1,7	0,7	-	-	-	-	-	-	-	33	
BETRIEBE												
0,6	0,2	0,1	0,4	0,2	5,9	0,2	0,2	0,1	0,1	3,4	34	
0,5	0,2	0,1	0,3	0,1	4,7	0,1	0,1	0,1	0,0	2,5	35	
0,2	0,1	0,1	0,1	-	-	-	-	-	-	-	36	
0,2	0,1	0,1	0,1	-	-	-	-	-	-	-	37	
BETRIEBE												
2,2	0,7	0,5	1,4	0,4	4,8	0,7	0,5	0,6	0,5	7,8	38	
1,8	0,7	0,5	1,2	0,3	4,1	0,5	0,4	0,5	0,2	5,3	39	
0,7	0,4	0,4	0,2	-	-	-	-	-	-	-	40	
0,6	0,4	0,4	0,2	-	-	-	-	-	-	-	41	
GEMISCHTBETRIEBE												
1,1	0,4	0,3	0,8	0,2	7,8	0,2	0,2	0,2	0,1	5,9	42	
1,0	0,4	0,2	0,7	0,2	6,6	0,2	0,1	0,1	0,0	4,1	43	
0,3	0,2	0,2	0,1	-	-	-	-	-	-	-	44	
0,3	0,2	0,2	0,1	-	-	-	-	-	-	-	45	
SAMMEN												
15,7	5,8	3,7	10,1	2,3	97,1	3,2	2,4	2,1	1,2	67,5	46	
13,3	5,2	3,3	8,8	1,8	83,4	2,3	2,0	1,6	0,7	47,7	47	
4,6	3,2	2,8	1,4	-	-	-	-	-	-	-	48	
4,5	3,1	2,8	1,4	-	-	-	-	-	-	-	49	

BETRIEB SINHABERS UND/ODER SEINES EHEGATTEN; EINSCHL. BETRIEBE OHNE AUSSERBETRIEBLICHES EINKOMMEN DES BETRIEB SINHABERS UND

Land

458. Arbeitsverhältnisse in den sozialökonomischen Betriebstypen für ausgewählte Betriebsformen 1987 nach Größenklassen der landwirtschaftlich genutzten Fläche

1. Landwirtschaftliche Betriebe*), deren Inhaber natürliche Personen sind, insgesamt
- in 1000 -

LFDI NR.	LANDW. GEN. FLAECHE VON... BIS UNTER... HA		PERSONEN- GRUPPE	BETRIEBE		BETRIEBSINHABER UND IHRE AUF DEM BETRIEB LEBENDEN MIT BETRIEBLICHEN ARBEITEN BESCHAEFTIGT						BETRIEB LEBENDEN ANDERWEITIG			
				INSGESAMT		ZUSAMMEN		DAR. (SP. 3/4) VOLLBESCHAEFTIGT				ZUSAMMEN			
				BETRIEBE!	LF HA	PERSONEN!	AK-EINH.	BETRIEBE!	PERSONEN!	AK-EINH.	BETRIEBE!	PERSONEN!			
				1	2	3	4	5	6	7	8	9			
															INS
01	1	-	2	ZUSAMMEN	19,3	27,4	33,5	7,4	1,3	1,7	1,6	13,9	24,3		
02				MAENNLICH	-	-	20,8	4,7	1,1	1,2	1,2	13,0	17,2		
03				BETR.-INH.	-	-	19,3	4,4	1,1	1,1	1,1	11,3	11,3		
04	2	-	5	ZUSAMMEN	23,9	78,1	47,7	13,8	3,2	3,8	3,7	19,7	35,4		
05				MAENNLICH	-	-	30,1	8,9	2,5	2,7	2,7	18,7	26,3		
06				BETR.-INH.	-	-	23,9	7,9	2,5	2,5	2,5	16,5	16,5		
07	5	-	10	ZUSAMMEN	21,9	159,3	49,5	18,9	5,6	6,5	6,2	18,1	32,0		
08				MAENNLICH	-	-	30,5	12,1	4,8	5,1	4,9	17,1	23,7		
09				BETR.-INH.	-	-	21,9	10,4	4,5	4,5	4,5	15,2	15,2		
10	10	-	20	ZUSAMMEN	24,0	345,4	59,9	30,3	13,6	16,2	15,8	17,1	31,0		
11				MAENNLICH	-	-	36,5	20,4	12,7	13,8	13,5	15,6	22,4		
12				BETR.-INH.	-	-	24,0	16,8	12,0	12,0	12,0	11,5	11,5		
13	20	-	30	ZUSAMMEN	12,7	309,5	33,4	20,3	10,6	13,5	13,3	7,1	12,2		
14				MAENNLICH	-	-	20,2	14,2	10,3	12,0	11,8	5,8	8,1		
15				BETR.-INH.	-	-	12,7	11,1	9,9	9,9	9,9	3,1	3,1		
16	30	-	50	ZUSAMMEN	8,6	319,4	25,2	15,7	7,8	11,1	10,9	4,0	6,4		
17				MAENNLICH	-	-	14,9	11,0	7,7	9,9	9,7	3,0	4,1		
18				BETR.-INH.	-	-	8,6	7,8	7,3	7,3	7,3	1,3	1,3		
19	50	UND	MEHR	ZUSAMMEN	2,8	206,5	8,1	5,2	2,6	3,8	3,8	1,2	1,9		
20				MAENNLICH	-	-	4,9	3,8	2,6	3,4	3,4	0,8	1,1		
21				BETR.-INH.	-	-	2,8	2,6	2,5	2,5	2,5	0,3	0,3		
22	INSGESAMT	3)		ZUSAMMEN	123,3	1451,6	276,5	117,1	46,0	58,4	57,0	87,7	154,3		
23				MAENNLICH	-	-	169,2	78,5	42,8	49,7	48,5	80,0	110,5		
24				BETR.-INH.	-	-	123,3	64,3	41,1	41,1	41,1	64,3	64,3		
25				MAENNLICH	-	-	112,5	61,0	39,9	39,9	39,9	61,4	61,4		
DARUNTER (ZEILEN 01 - 25): BETRIEBE DES MARKTFRUCHT															
26	1	-	2	ZUSAMMEN	6,3	9,2	10,2	1,7	0,2	0,3	0,2	4,7	8,1		
27				MAENNLICH	-	-	6,7	1,2	0,2	0,2	0,2	4,5	5,7		
28				BETR.-INH.	-	-	6,3	1,1	0,1	0,1	0,1	3,8	3,8		
29	2	-	5	ZUSAMMEN	7,8	24,8	13,6	2,7	0,2	0,2	0,2	6,8	12,4		
30				MAENNLICH	-	-	9,2	1,9	0,1	0,1	0,1	6,5	8,9		
31				BETR.-INH.	-	-	7,8	1,7	0,2	0,2	0,2	6,0	6,0		
32	5	-	10	ZUSAMMEN	5,8	40,9	10,5	3,0	0,5	0,5	0,5	5,2	9,1		
33				MAENNLICH	-	-	7,2	2,1	0,4	0,4	0,4	5,1	6,7		
34				BETR.-INH.	-	-	5,8	1,9	0,3	0,3	0,3	4,9	4,9		
35	10	-	20	ZUSAMMEN	4,4	61,5	9,4	3,9	1,4	1,6	1,5	3,5	5,9		
36				MAENNLICH	-	-	6,0	2,7	1,3	1,4	1,4	3,3	4,3		
37				BETR.-INH.	-	-	4,4	2,4	1,2	1,2	1,2	2,9	2,9		
38	20	-	30	ZUSAMMEN	2,0	47,6	4,4	2,4	1,2	1,4	1,4	1,3	2,1		
39				MAENNLICH	-	-	2,8	1,7	1,1	1,3	1,3	1,1	1,4		
40				BETR.-INH.	-	-	2,0	1,4	1,1	1,1	1,1	0,8	0,8		
41	30	-	50	ZUSAMMEN	1,7	63,9	4,3	2,5	1,4	1,8	1,8	0,7	1,2		
42				MAENNLICH	-	-	2,6	1,9	1,4	1,7	1,6	0,6	0,8		
43				BETR.-INH.	-	-	1,7	1,4	1,3	1,3	1,3	0,3	0,3		
44	50	UND	MEHR	ZUSAMMEN	1,1	85,8	2,8	1,7	0,9	1,3	1,3	0,5	0,7		
45				MAENNLICH	-	-	1,7	1,3	0,9	1,2	1,2	0,3	0,4		
46				BETR.-INH.	-	-	1,1	0,9	0,9	0,9	0,9	0,2	0,2		
47	INSGESAMT	3)		ZUSAMMEN	29,1	333,9	55,5	17,9	5,8	7,1	6,9	22,8	39,7		
48				MAENNLICH	-	-	36,4	12,9	5,4	6,3	6,1	21,5	28,4		
49				BETR.-INH.	-	-	29,1	10,9	5,2	5,2	5,2	18,9	18,9		
50				MAENNLICH	-	-	26,4	10,4	5,1	5,1	5,1	18,1	18,1		

*) IN DER ABGRENZUNG NACH DER HAUPTPRODUKTIONSRICHTUNG (HPR).

1) BEZOGEN AUF DIE BETRIEBLICHE TAETIGKEIT.- 2) IN DER ABGRENZUNG NACH DER BETRIEBSSYSTEMATIK.- 3) EINSCHL.

FAMILIENANGEHOERIGEN ERWERBSTAETIG				FAMILIENFRENDE ARBEITSKRAEFTE MIT BETRIEBLICHEN ARBEITEN BESCHAEFTIGT							BETRIEBL. ARBEITSLEISTUNG DER FAMILIEN-ARBEITSKRAEFTE UND DER STAENDIGEN FAM.-FREMDEN ARBEITSKRAEFTE		LF	NR.
DARUNTER (SP. 9) AUCH MIT BETRIEBL. ARBEITEN BESCHAEFTIGT				STAENDIGE			NICHTSTAENDIGE							
ZUSAMMEN		DAR. (SP. 10) UEBERW. IM BETRIEB		ANDER-WEITIG VOLLB. PERSONEN		BETRIEBE	LF HA	PERSONEN	AK-EINH.	BETRIEBE	AK-EINHEITEN			
10	11	12	13	14	15	16	17	18	19	20				
GESAMT														
16,2	2,8	0,4	13,3	0,6	0,9	2,0	1,5	0,7	0,4	8,9	01			
13,7	2,4	0,3	12,2	0,5	0,7	1,1	0,8	0,6	0,2	5,5	02			
11,3	2,1	0,3	9,6	-	-	-	-	-	-	-	03			
23,8	5,4	1,2	19,4	0,6	2,1	1,7	1,3	0,6	0,3	15,0	04			
21,1	5,0	0,7	18,2	0,5	1,8	1,0	0,7	0,5	0,2	9,6	05			
16,5	4,3	0,7	14,0	-	-	-	-	-	-	-	06			
22,6	6,8	1,4	18,0	0,6	4,8	1,2	0,8	0,7	0,4	19,7	07			
20,3	6,4	1,1	16,8	0,5	4,0	0,8	0,6	0,6	0,2	12,7	08			
15,2	5,4	1,1	12,2	-	-	-	-	-	-	-	09			
20,6	7,4	2,6	15,5	0,7	10,1	1,5	1,1	0,7	0,5	31,4	10			
18,6	6,9	2,2	14,4	0,5	7,4	0,9	0,7	0,5	0,3	21,1	11			
11,5	5,3	2,0	8,1	-	-	-	-	-	-	-	12			
6,8	2,7	1,5	4,5	0,5	11,4	0,7	0,6	0,5	0,3	20,8	13			
6,0	2,5	1,4	4,0	0,4	9,1	0,5	0,4	0,4	0,2	14,6	14			
3,1	1,8	1,2	1,6	-	-	-	-	-	-	-	15			
3,7	1,4	0,8	2,5	0,7	29,7	1,1	0,9	0,5	0,3	16,5	16			
3,1	1,2	0,7	2,1	0,6	25,8	0,8	0,7	0,4	0,2	11,8	17			
1,3	0,8	0,6	0,6	-	-	-	-	-	-	-	18			
1,0	0,4	0,2	0,6	0,7	64,6	1,6	1,4	0,3	0,2	6,6	19			
0,8	0,3	0,2	0,5	0,6	58,5	1,2	1,1	0,3	0,1	4,9	20			
0,3	0,2	0,2	0,1	-	-	-	-	-	-	-	21			
102,7	28,3	8,4	80,0	5,4	124,0	12,1	9,3	4,8	2,8	126,4	22			
90,0	26,0	6,7	74,0	4,3	107,6	7,3	5,8	3,8	1,5	84,2	23			
64,3	20,8	6,1	50,6	-	-	-	-	-	-	-	24			
61,4	20,3	5,8	48,9	-	-	-	-	-	-	-	25			
BETRIEBSBEREICHS LANDWIRTSCHAFT 2) BETRIEBE														
5,4	0,8	0,1	4,6	0,2	0,3	0,3	0,1	0,2	0,0	1,7	26			
4,6	0,7	0,0	4,3	0,2	0,3	0,2	0,0	0,2	0,0	1,2	27			
3,8	0,6	0,1	3,4	-	-	-	-	-	-	-	28			
8,3	1,5	0,3	6,6	0,1	0,3	0,1	0,1	0,1	0,1	2,8	29			
7,2	1,4	0,1	6,2	0,1	0,3	0,1	0,1	0,1	0,0	2,0	30			
6,0	1,2	0,1	5,0	-	-	-	-	-	-	-	31			
6,5	1,7	0,2	5,2	0,1	0,7	0,1	0,0	0,1	0,0	3,0	32			
5,8	1,6	0,1	5,0	0,1	0,6	0,1	0,0	0,1	0,0	2,1	33			
4,9	1,4	0,2	4,1	-	-	-	-	-	-	-	34			
4,3	1,4	0,4	3,4	0,1	1,8	0,2	0,1	0,1	0,0	4,0	35			
3,8	1,3	0,3	3,1	0,1	1,5	0,1	0,1	0,1	0,0	2,8	36			
2,9	1,1	0,3	2,3	-	-	-	-	-	-	-	37			
1,3	0,5	0,2	0,9	0,0	1,1	0,1	0,0	0,1	0,0	2,4	38			
1,1	0,4	0,2	0,8	0,0	0,8	0,0	0,0	0,0	0,0	1,8	39			
0,8	0,4	0,1	0,6	-	-	-	-	-	-	-	40			
0,8	0,3	0,1	0,6	0,2	6,6	0,2	0,1	0,1	0,1	2,7	41			
0,6	0,2	0,1	0,5	0,1	5,1	0,1	0,1	0,1	0,0	2,0	42			
0,3	0,2	0,1	0,2	-	-	-	-	-	-	-	43			
0,4	0,1	0,1	0,2	0,3	33,4	0,7	0,6	0,2	0,2	2,3	44			
0,3	0,1	0,1	0,2	0,3	31,0	0,5	0,5	0,2	0,1	1,8	45			
0,2	0,1	0,1	0,1	-	-	-	-	-	-	-	46			
27,0	6,2	1,3	21,6	1,0	44,2	1,6	1,0	0,9	0,4	18,9	47			
23,7	5,7	0,9	20,1	0,9	39,7	1,2	0,8	0,7	0,2	13,7	48			
18,9	4,9	0,9	15,6	-	-	-	-	-	-	-	49			
18,1	4,8	0,8	15,1	-	-	-	-	-	-	-	50			

UNTER 1 HA LF.

Land

Noch: 458. Arbeitsverhältnisse in den sozialökonomischen Betriebstypen für ausgewählte Betriebsformen 1987
nach Größenklassen der landwirtschaftlich genutzten Fläche

1. Landwirtschaftliche Betriebe*), deren Inhaber natürliche Personen sind, insgesamt
- in 1000 -

LFD NR.	LANDW. GEN. FLAECHE VON... BIS UNTER... HA	PERSONEN- GRUPPE	BETRIEBE									BETRIEB SINHABER UND IHRE AUF DEM BETRIEB LEBENDEN ANDERWEITIG	
			INSGESAMT		ZUSAMMEN		DAR. (SP. 3/4) VOLLBESCHAEFTIGT		ZUSAMMEN				
			BETRIEBE	LF HA	PERSONEN	AK-EINH.	BETRIEBE	PERSONEN	AK-EINH.	BETRIEBE	PERSONEN	BETRIEBE	PERSONEN
			1	2	3	4	5	6	7	8	9		
DARUNTER (ZEILEN 01 - 25): BETRIEBE DES													
51	1 - 2	ZUSAMMEN	3,2	4,5	4,9	1,0	0,2	0,2	0,2	2,2	3,5	FUTTERBAU	
52		MAENNLICH	-	-	3,0	0,6	0,1	0,1	0,1	1,9	2,4		
53		BETR.-INH.	-	-	3,2	0,7	0,2	0,2	0,2	1,6	1,6		
54	2 - 5	ZUSAMMEN	7,1	24,5	15,1	4,5	0,9	1,0	1,0	6,0	10,6		
55		MAENNLICH	-	-	9,2	2,7	0,6	0,6	0,6	5,6	8,2		
56		BETR.-INH.	-	-	7,1	2,5	0,6	0,6	0,6	4,9	4,9		
57	5 - 10	ZUSAMMEN	10,2	75,2	24,5	9,5	2,7	2,9	2,7	8,4	15,0		
58		MAENNLICH	-	-	14,7	5,8	2,2	2,2	2,0	8,0	11,4		
59		BETR.-INH.	-	-	10,2	5,0	2,0	2,0	2,0	7,1	7,1		
60	10 - 20	ZUSAMMEN	14,3	209,4	36,8	19,1	8,6	10,2	10,0	10,4	19,4		
61		MAENNLICH	-	-	22,3	12,7	8,0	8,6	8,4	9,4	14,0		
62		BETR.-INH.	-	-	14,3	10,5	7,6	7,6	7,6	6,7	6,7		
63	20 - 30	ZUSAMMEN	8,2	200,1	22,1	13,7	7,2	9,2	9,0	4,5	8,0		
64		MAENNLICH	-	-	13,2	9,5	7,0	8,1	8,0	3,7	5,3		
65		BETR.-INH.	-	-	8,2	7,4	6,7	6,7	6,7	1,8	1,8		
66	30 - 50	ZUSAMMEN	5,4	200,0	16,4	10,4	5,0	7,4	7,2	2,6	4,2		
67		MAENNLICH	-	-	9,7	7,2	4,9	6,4	6,3	1,9	2,6		
68		BETR.-INH.	-	-	5,4	-5,0	4,7	4,7	4,7	0,7	0,7		
69	50 UND MEHR	ZUSAMMEN	1,4	100,0	4,4	2,9	1,4	2,1	2,1	0,6	1,0		
70		MAENNLICH	-	-	2,6	2,1	1,4	1,9	1,9	0,4	0,6		
71		BETR.-INH.	-	-	1,4	1,4	1,3	1,3	1,3	0,1	0,1		
72	INSGESAMT 3)	ZUSAMMEN	50,1	813,9	124,7	61,4	26,1	33,0	32,2	34,7	62,0		
73		MAENNLICH	-	-	75,1	40,7	24,2	28,1	27,4	31,1	44,8		
74		BETR.-INH.	-	-	50,1	32,5	23,2	23,2	23,2	23,0	23,0		
75		MAENNLICH	-	-	47,0	31,2	22,6	22,6	22,6	22,3	22,3		
VEREDLUNGS													
76	1 - 2	ZUSAMMEN	0,3	0,4	0,4	0,1	0,0	0,0	0,0	0,2	0,3		
77		MAENNLICH	-	-	0,3	0,0	0,0	0,0	0,0	0,2	0,2		
78		BETR.-INH.	-	-	0,3	0,0	0,0	0,0	0,0	0,1	0,1		
79	2 - 5	ZUSAMMEN	0,5	1,5	0,7	0,2	0,1	0,1	0,1	0,4	0,8		
80		MAENNLICH	-	-	0,5	0,2	0,1	0,1	0,1	0,4	0,5		
81		BETR.-INH.	-	-	0,5	0,2	0,1	0,1	0,1	0,4	0,4		
82	5 - 10	ZUSAMMEN	0,5	4,0	1,3	0,5	0,1	0,1	0,1	0,5	1,0		
83		MAENNLICH	-	-	0,8	0,3	0,1	0,1	0,1	0,4	0,7		
84		BETR.-INH.	-	-	0,5	0,2	0,1	0,1	0,1	0,4	0,4		
85	10 - 20	ZUSAMMEN	1,0	14,7	2,5	1,2	0,6	0,7	0,7	0,7	1,1		
86		MAENNLICH	-	-	1,5	0,8	0,6	0,6	0,6	0,6	0,8		
87		BETR.-INH.	-	-	1,0	0,7	0,5	0,5	0,5	0,4	0,4		
88	20 - 30	ZUSAMMEN	0,8	19,8	2,0	1,3	0,7	0,9	0,9	0,4	0,6		
89		MAENNLICH	-	-	1,3	1,0	0,7	0,9	0,9	0,3	0,3		
90		BETR.-INH.	-	-	0,8	0,7	0,7	0,7	0,7	0,1	0,1		
91	30 - 50	ZUSAMMEN	0,5	17,4	1,3	0,8	0,5	0,6	0,6	0,2	0,2		
92		MAENNLICH	-	-	0,8	0,6	0,5	0,6	0,6	0,1	0,1		
93		BETR.-INH.	-	-	0,5	0,5	0,4	0,4	0,4	0,0	0,0		
94	50 UND MEHR	ZUSAMMEN	0,1	5,3	0,3	0,2	0,1	0,1	0,1	0,0	0,0		
95		MAENNLICH	-	-	0,1	0,1	0,1	0,1	0,1	0,0	0,0		
96		BETR.-INH.	-	-	0,1	0,1	0,1	0,1	0,1	0,0	0,0		
97	INSGESAMT 3)	ZUSAMMEN	4,1	63,2	9,4	4,4	2,1	2,6	2,6	2,6	4,4		
98		MAENNLICH	-	-	5,7	3,2	2,0	2,4	2,3	2,2	2,9		
99		BETR.-INH.	-	-	4,1	2,5	1,9	1,9	1,9	1,7	1,7		
100		MAENNLICH	-	-	3,9	2,4	1,9	1,9	1,9	1,6	1,6		

*) IN DER ABGRENZUNG NACH DER HAUPTPRODUKTIONSRICHTUNG (HPR).

1) BEZOGEN AUF DIE BETRIEBLICHE TÄTIGKEIT.- 2) IN DER ABGRENZUNG NACH DER BETRIEBSSYSTEMATIK.- 3) EINSCHL.

FAMILIENANGEHOERIGEN ERWERBSTAETIG				FAMILIENFREMDE ARBEITSKRAEFTE MIT BETRIEBLICHEN ARBEITEN BESCHAEFTIGT						BETRIEBL. ARBEITSLEISTUNG DER FAMILIEN-ARBEITSKRAEFTE UND DER STAENDIGEN FAM.-FREMDEN ARBEITSKRAEFTE		LF	INR.
DARUNTER (SP. 9) AUCH MIT BETRIEBL. ARBEITEN BESCHAEFTIGT				STAENDIGE			NICHTSTAENDIGE						
ZUSAMMEN				IM UEBERW. ANDER-IM WEITIG BETRIEB VOLLB.									
PERSONEN (AK-EINH.)		PERSONEN		BETRIEBE	LF HA	PERSONEN	AK-EINH.	BETRIEBE		AK-EINHEITEN			
10	11	12	13	14	15	16	17	18	19	20			
BETRIEBSBEREICHS LANDWIRTSCHAFT 2)													
BETRIEBE													
2,2	0,3	0,0	1,7	0,0	0,0	0,0	0,0	0,0	0,0	1,0	51		
1,8	0,3	-	1,6	0,0	0,0	0,0	0,0	0,0	0,0	0,7	52		
1,6	0,3	-	1,3	-	-	-	-	-	-	-	53		
7,0	1,7	0,4	5,8	0,1	0,1	0,1	0,0	0,1	0,0	4,5	54		
6,3	1,6	0,2	5,6	0,1	0,1	0,1	0,0	0,0	0,0	2,8	55		
4,9	1,4	0,2	4,2	-	-	-	-	-	-	-	56		
10,7	3,5	0,7	8,6	0,2	1,6	0,3	0,1	0,2	0,1	9,6	57		
9,7	3,3	0,6	8,0	0,2	1,3	0,2	0,1	0,2	0,1	5,9	58		
7,1	2,7	0,6	5,6	-	-	-	-	-	-	-	59		
12,6	4,7	1,7	9,2	0,3	3,8	0,3	0,2	0,3	0,1	19,3	60		
11,5	4,5	1,5	8,7	0,2	2,6	0,2	0,1	0,2	0,1	12,8	61		
6,7	3,4	1,4	4,6	-	-	-	-	-	-	-	62		
4,3	1,8	1,0	2,8	0,2	5,9	0,3	0,2	0,3	0,1	13,9	63		
3,8	1,7	1,0	2,5	0,2	4,7	0,2	0,2	0,2	0,1	9,6	64		
1,8	1,2	0,8	0,8	-	-	-	-	-	-	-	65		
2,4	0,9	0,5	1,6	0,4	16,1	0,5	0,4	0,2	0,1	10,8	66		
2,0	0,8	0,5	1,3	0,4	14,2	0,4	0,3	0,2	0,1	7,5	67		
0,7	0,5	0,4	0,3	-	-	-	-	-	-	-	68		
0,5	0,2	0,1	0,3	0,3	23,1	0,4	0,4	0,1	0,0	3,3	69		
0,4	0,2	0,1	0,2	0,3	20,4	0,3	0,3	0,1	0,0	2,4	70		
0,1	0,1	0,1	0,0	-	-	-	-	-	-	-	71		
39,8	13,2	4,5	30,2	1,5	50,7	1,9	1,3	1,2	0,6	62,7	72		
35,7	12,3	3,9	28,1	1,3	43,5	1,4	1,0	0,9	0,4	41,7	73		
23,0	9,5	3,4	17,1	-	-	-	-	-	-	-	74		
22,3	9,3	3,3	16,6	-	-	-	-	-	-	-	75		
BETRIEBE													
0,1	0,0	-	0,1	-	-	-	-	-	-	0,1	76		
0,1	0,0	-	0,1	-	-	-	-	-	-	0,0	77		
0,1	0,0	-	0,1	-	-	-	-	-	-	-	78		
0,4	0,1	-	0,3	0,0	0,1	0,0	0,0	0,0	0,0	0,2	79		
0,4	0,1	-	0,3	0,0	0,1	0,0	0,0	0,0	0,0	0,2	80		
0,4	0,1	-	0,3	-	-	-	-	-	-	-	81		
0,6	0,2	0,0	0,5	0,0	0,0	0,0	0,0	0,0	0,0	0,5	82		
0,5	0,2	-	0,4	0,0	0,0	0,0	0,0	0,0	0,0	0,3	83		
0,4	0,1	-	0,3	-	-	-	-	-	-	-	84		
0,7	0,2	0,1	0,5	0,0	0,2	0,0	0,0	0,0	0,0	1,3	85		
0,6	0,2	0,1	0,5	0,0	0,1	0,0	0,0	0,0	0,0	0,9	86		
0,4	0,2	0,1	0,3	-	-	-	-	-	-	-	87		
0,3	0,1	0,1	0,1	0,1	1,5	0,1	0,1	0,0	0,0	1,3	88		
0,2	0,1	0,1	0,1	0,0	1,1	0,0	0,0	0,0	0,0	1,0	89		
0,1	0,1	0,1	0,0	-	-	-	-	-	-	-	90		
0,1	0,0	0,0	0,1	0,1	2,5	0,1	0,1	0,0	0,0	0,9	91		
0,1	0,0	0,0	0,0	0,1	2,3	0,1	0,1	0,0	0,0	0,7	92		
0,0	0,0	0,0	0,0	-	-	-	-	-	-	-	93		
0,0	0,0	0,0	0,0	0,0	2,4	0,1	0,0	0,0	0,0	0,2	94		
0,0	0,0	0,0	0,0	0,0	1,9	0,0	0,0	0,0	0,0	0,1	95		
0,0	0,0	0,0	0,0	-	-	-	-	-	-	-	96		
2,5	0,7	0,2	1,9	0,3	6,8	0,4	0,2	0,2	0,1	4,7	97		
2,2	0,7	0,2	1,8	0,2	5,6	0,3	0,2	0,1	0,0	3,3	98		
1,7	0,6	0,2	1,3	-	-	-	-	-	-	-	99		
1,6	0,6	0,2	1,3	-	-	-	-	-	-	-	100		

UNTER 1 HA LF.

Land

Noch: 458. Arbeitsverhältnisse in den sozialökonomischen Betriebstypen für ausgewählte Betriebsformen 1987
nach Größenklassen der landwirtschaftlich genutzten Fläche

1. Landwirtschaftliche Betriebe*), deren Inhaber natürliche Personen sind, insgesamt
- in 1000 -

LFD NR.	LANDW. GEN. FLAECHE VON... BIS UNTER... HA	PERSONEN- GRUPPE	BETRIEBE		BETRIEBSINHABER UND IHRE AUF DEM BETRIEB LEBENDEN MIT BETRIEBLICHEN ARBEITEN BESCHAEFTIGT							BETRIEB LEBENDEN ANDERWEITIG	
			INSGESAMT		ZUSAMMEN		DAR. (SP. 3/4) VOLLBESCHAEFTIGT			ZUSAMMEN			
			BETRIEBE	LF HA	PERSONEN	AK-EINH.	BETRIEBE	PERSONEN	AK-EINH.	BETRIEBE	PERSONEN		
		1	2	3	4	5	6	7	8	9			
DARUNTER (ZEILEN 01 - 25): BETRIEBE DES DAUERKULTUR													
101	1 - 2	ZUSAMMEN	5,0	6,9	10,5	2,6	0,3	0,4	0,3	4,0	7,0		
102		MAENNLICH	-	-	6,3	1,5	0,2	0,2	0,2	3,8	5,3		
103		BETR.-INH.	-	-	5,0	1,4	0,3	0,3	0,3	3,4	3,4		
104	2 - 5	ZUSAMMEN	4,2	13,5	9,8	3,7	1,3	1,5	1,4	3,2	5,5		
105		MAENNLICH	-	-	6,0	2,4	1,2	1,2	1,2	3,0	4,2		
106		BETR.-INH.	-	-	4,2	2,1	1,1	1,1	1,1	2,5	2,5		
107	5 - 10	ZUSAMMEN	2,4	17,1	6,1	3,2	1,5	1,9	1,9	1,5	2,6		
108		MAENNLICH	-	-	3,6	2,1	1,4	1,6	1,6	1,3	1,8		
109		BETR.-INH.	-	-	2,4	1,8	1,4	1,4	1,4	0,9	0,9		
110	10 - 20	ZUSAMMEN	1,1	16,0	3,2	1,9	1,0	1,3	1,2	0,6	1,0		
111		MAENNLICH	-	-	1,9	1,3	0,9	1,1	1,0	0,5	0,7		
112		BETR.-INH.	-	-	1,1	1,0	0,9	0,9	0,9	0,2	0,2		
113	20 - 30	ZUSAMMEN	0,3	7,4	0,9	0,6	0,3	0,4	0,4	0,1	0,2		
114		MAENNLICH	-	-	0,5	0,4	0,3	0,3	0,3	0,1	0,1		
115		BETR.-INH.	-	-	0,3	0,3	0,3	0,3	0,3	0,0	0,0		
116	30 - 50	ZUSAMMEN	0,1	3,6	0,3	0,2	0,1	0,1	0,1	0,1	0,1		
117		MAENNLICH	-	-	0,2	0,1	0,1	0,1	0,1	0,0	0,1		
118		BETR.-INH.	-	-	0,1	0,1	0,1	0,1	0,1	0,0	0,0		
119	50 UND MEHR	ZUSAMMEN	0,0	0,6	0,0	0,0	0,0	0,0	0,0	-	-		
120		MAENNLICH	-	-	0,0	0,0	0,0	0,0	0,0	-	-		
121		BETR.-INH.	-	-	0,0	0,0	0,0	0,0	0,0	-	-		
122	INSGESAMT 3)	ZUSAMMEN	20,8	69,8	45,0	15,0	4,6	5,7	5,6	15,0	25,7		
123		MAENNLICH	-	-	26,6	9,6	4,3	4,8	4,7	13,7	18,7		
124		BETR.-INH.	-	-	20,8	8,4	4,2	4,2	4,2	11,4	11,4		
125		MAENNLICH	-	-	18,1	7,7	4,0	4,0	4,0	10,7	10,7		
LANDWIRTSCHAFTLICHE													
126	1 - 2	ZUSAMMEN	0,6	0,9	1,1	0,2	0,0	0,0	0,0	0,4	0,8		
127		MAENNLICH	-	-	0,7	0,1	-	-	-	0,4	0,6		
128		BETR.-INH.	-	-	0,6	0,1	-	-	-	0,4	0,4		
129	2 - 5	ZUSAMMEN	1,0	3,5	2,1	0,6	0,1	0,1	0,1	0,8	1,3		
130		MAENNLICH	-	-	1,3	0,4	0,1	0,1	0,1	0,8	1,0		
131		BETR.-INH.	-	-	1,0	0,4	0,1	0,1	0,1	0,7	0,7		
132	5 - 10	ZUSAMMEN	1,4	10,5	3,1	1,2	0,3	0,4	0,4	1,2	1,9		
133		MAENNLICH	-	-	1,9	0,7	0,3	0,3	0,2	1,1	1,4		
134		BETR.-INH.	-	-	1,4	0,6	0,2	0,2	0,2	1,0	1,0		
135	10 - 20	ZUSAMMEN	1,9	26,7	4,6	2,5	1,3	1,5	1,5	1,2	2,1		
136		MAENNLICH	-	-	2,8	1,7	1,2	1,3	1,2	1,0	1,5		
137		BETR.-INH.	-	-	1,9	1,4	1,1	1,1	1,1	0,7	0,7		
138	20 - 30	ZUSAMMEN	1,1	27,6	3,1	1,9	0,9	1,2	1,2	0,6	1,1		
139		MAENNLICH	-	-	1,8	1,3	0,9	1,1	1,1	0,5	0,7		
140		BETR.-INH.	-	-	1,1	1,0	0,9	0,9	0,9	0,3	0,3		
141	30 - 50	ZUSAMMEN	0,8	29,2	2,4	1,5	0,7	1,1	1,0	0,3	0,5		
142		MAENNLICH	-	-	1,5	1,1	0,7	1,0	0,9	0,2	0,3		
143		BETR.-INH.	-	-	0,8	0,7	0,7	0,7	0,7	0,1	0,1		
144	50 UND MEHR	ZUSAMMEN	0,2	12,3	0,6	0,4	0,2	0,2	0,2	0,1	0,1		
145		MAENNLICH	-	-	0,3	0,3	0,2	0,2	0,2	0,0	0,0		
146		BETR.-INH.	-	-	0,2	0,2	0,2	0,2	0,2	0,0	0,0		
147	INSGESAMT 3)	ZUSAMMEN	7,0	110,7	17,0	8,2	3,5	4,5	4,4	4,6	8,0		
148		MAENNLICH	-	-	10,4	5,6	3,3	3,9	3,8	4,2	5,8		
149		BETR.-INH.	-	-	7,0	4,5	3,2	3,2	3,2	3,3	3,3		
150		MAENNLICH	-	-	6,7	4,4	3,1	3,1	3,1	3,2	3,2		

*) IN DER ABGRENZUNG NACH DER HAUPTPRODUKTIONSRICHTUNG (HPR).

1) BEZOGEN AUF DIE BETRIEBLICHE TAETIGKEIT. - 2) IN DER ABGRENZUNG NACH DER BETRIEBSSYSTEMATIK. - 3) EINSCHL.

FAMILIENANGEHOERIGEN ERWERBSTAETIG				FAMILIENFRENDE ARBEITSKRAEFTE MIT BETRIEBLICHEN ARBEITEN BESCHAEFTIGT							BETRIEBL. ARBEITSLEISTUNG DER FAMILIEN-ARBEITSKRAEFTE UNDE DER STAENDIGEN FAM.-FREMDEN ARBEITSKRAEFTE		LF	NR.
DARUNTER (SP. 9) AUCH MIT BETRIEBL. ARBEITEN BESCHAEFTIGT				STAENDIGE			NICHTSTAENDIGE							
ZUSAMMEN		UEBERW. IM BETRIEB	ANDER-WEITIG VOLLB.	BETRIEBE	LF HA	PERSONEN	AK-EINH.	BETRIEBE	AK-EINHEITEN					
PERSONEN	AK-EINH.	PERSONEN	BETRIEBE	BETRIEBE	LF HA	PERSONEN	AK-EINH.	BETRIEBE	AK-EINHEITEN					
10	11	12	13	14	15	16	17	18	19	20				
BETRIEBSBEREICHS LANDWIRTSCHAFT 2)														
BETRIEBE														
5,3	1,2	0,3	4,3	0,1	0,1	0,1	0,0	0,2	0,1	2,6	101			
4,7	1,0	0,2	4,0	0,1	0,1	0,1	0,0	0,2	0,1	1,5	102			
3,4	0,9	0,2	2,8	-	-	-	-	-	-	-	103			
4,2	1,2	0,4	3,3	0,1	0,4	0,2	0,1	0,2	0,1	3,8	104			
3,6	1,0	0,3	3,0	0,1	0,4	0,1	0,1	0,2	0,1	2,5	105			
2,5	0,8	0,3	1,9	-	-	-	-	-	-	-	106			
1,7	0,6	0,3	1,2	0,1	1,1	0,3	0,2	0,3	0,2	3,4	107			
1,5	0,5	0,3	1,0	0,1	1,0	0,2	0,1	0,2	0,1	2,3	108			
0,9	0,4	0,2	0,6	-	-	-	-	-	-	-	109			
0,6	0,2	0,1	0,5	0,1	1,9	0,2	0,2	0,2	0,1	2,1	110			
0,5	0,2	0,1	0,4	0,1	1,5	0,2	0,2	0,1	0,1	1,4	111			
0,2	0,1	0,1	0,1	-	-	-	-	-	-	-	112			
0,1	0,0	0,0	0,1	0,0	1,1	0,1	0,1	0,1	0,1	0,6	113			
0,1	0,0	0,0	0,1	0,0	1,0	0,1	0,1	0,0	0,0	0,4	114			
0,0	0,0	0,0	0,0	-	-	-	-	-	-	-	115			
0,1	0,0	0,0	0,0	0,0	0,6	0,1	0,0	0,0	0,0	0,2	116			
0,1	0,0	0,0	0,0	0,0	0,6	0,1	0,0	0,0	0,0	0,2	117			
0,0	0,0	0,0	0,0	-	-	-	-	-	-	-	118			
-	-	-	-	0,0	0,4	0,0	0,0	0,0	0,0	0,0	119			
-	-	-	-	0,0	0,4	0,0	0,0	0,0	0,0	0,0	120			
-	-	-	-	-	-	-	-	-	-	-	121			
18,9	4,3	1,3	14,9	0,6	5,6	1,1	0,7	1,3	0,8	15,6	122			
16,0	3,8	0,9	13,5	0,5	4,9	0,8	0,5	1,0	0,4	10,1	123			
11,4	3,1	0,9	9,1	-	-	-	-	-	-	-	124			
10,7	3,0	0,8	8,8	-	-	-	-	-	-	-	125			
GEMISCHTBETRIEBE														
0,5	0,1	-	0,4	0,0	0,0	0,0	0,0	-	-	0,2	126			
0,4	0,1	-	0,4	0,0	0,0	0,0	0,0	-	-	0,1	127			
0,4	0,1	-	0,4	-	-	-	-	-	-	-	128			
1,0	0,3	0,0	0,9	0,0	0,1	0,0	0,0	0,0	0,0	0,6	129			
1,0	0,3	0,0	0,9	0,0	0,1	0,0	0,0	0,0	0,0	0,4	130			
0,7	0,3	0,0	0,7	-	-	-	-	-	-	-	131			
1,4	0,5	0,1	1,1	0,0	0,3	0,0	0,0	0,0	0,0	1,3	132			
1,2	0,4	0,1	1,0	0,0	0,3	0,0	0,0	0,0	0,0	0,8	133			
1,0	0,4	0,1	0,9	-	-	-	-	-	-	-	134			
1,3	0,5	0,1	1,0	0,1	1,0	0,1	0,0	0,1	0,0	2,5	135			
1,2	0,4	0,1	1,0	0,1	0,8	0,1	0,0	0,0	0,0	1,7	136			
0,7	0,3	0,1	0,5	-	-	-	-	-	-	-	137			
0,7	0,3	0,1	0,5	0,1	1,4	0,1	0,0	0,0	0,0	1,9	138			
0,5	0,2	0,1	0,4	0,0	1,1	0,0	0,0	0,0	0,0	1,3	139			
0,3	0,2	0,1	0,1	-	-	-	-	-	-	-	140			
0,3	0,1	0,1	0,2	0,1	2,9	0,1	0,1	0,1	0,0	1,6	141			
0,3	0,1	0,1	0,2	0,1	2,7	0,1	0,1	0,0	0,0	1,1	142			
0,1	0,1	0,0	0,1	-	-	-	-	-	-	-	143			
0,1	0,0	0,0	0,0	0,0	3,5	0,1	0,0	0,0	0,0	0,4	144			
0,0	0,0	0,0	0,0	0,0	3,0	0,0	0,0	0,0	0,0	0,3	145			
0,0	0,0	0,0	0,0	-	-	-	-	-	-	-	146			
5,3	1,7	0,5	4,3	0,3	9,2	0,3	0,2	0,2	0,1	8,5	147			
4,8	1,6	0,4	4,0	0,3	7,8	0,3	0,2	0,2	0,0	5,8	148			
3,3	1,3	0,4	2,7	-	-	-	-	-	-	-	149			
3,2	1,3	0,4	2,6	-	-	-	-	-	-	-	150			

UNTER 1 HA LF.

Land

Noch: 458. Arbeitsverhältnisse in den sozialökonomischen Betriebstypen für ausgewählte Betriebsformen 1987
 nach Größenklassen der landwirtschaftlich genutzten Fläche
 1. Landwirtschaftliche Betriebe*), deren Inhaber natürliche Personen sind, insgesamt
 - in 1000 -

LFD NR.	LANDW. GEN. FLÄCHE VON... BIS UNTER... HA		PERSONEN- GRUPPE	BETRIEBE		BETRIEBSINHABER UND IHRE AUF DEM BETRIEB LEBENDEN MIT BETRIEBLICHEM ARBEITEN BESCHÄFTIGT						BETRIEB LEBENDEN ANDERWEITIG	
				INSGESAMT		ZUSAMMEN		DAR. (SP. 3/4) VOLLBESCHÄFTIGT				ZUSAMMEN	
				BETRIEBE	LF HA	PERSONEN	AK-EINH.	BETRIEBE	PERSONEN	AK-EINH.	BETRIEBE	PERSONEN	
		1	2	3	4	5	6	7	8	9			
						DARUNTER (ZEILEN 01 - 25): BETRIEBE DES							ZU
151	1	- 2	ZUSAMMEN	15,4	21,8	27,2	5,5	0,8	0,8	0,8	11,5	19,7	
152			MAENNLICH	-	-	16,9	3,5	0,6	0,6	0,6	10,8	14,3	
153			BETR.-INH.	-	-	15,4	3,3	0,6	0,6	0,6	9,2	9,2	
154	2	- 5	ZUSAMMEN	20,6	67,7	41,3	11,8	2,6	2,9	2,8	17,2	30,6	
155			MAENNLICH	-	-	26,1	7,6	2,0	2,2	2,1	16,3	22,9	
156			BETR.-INH.	-	-	20,6	6,8	2,0	2,0	2,0	14,4	14,4	
157	5	- 10	ZUSAMMEN	20,3	147,8	45,6	17,4	5,1	5,9	5,6	16,8	29,7	
158			MAENNLICH	-	-	28,2	11,1	4,3	4,6	4,3	15,9	22,0	
159			BETR.-INH.	-	-	20,3	9,5	4,0	4,0	4,0	14,3	14,3	
160	10	- 20	ZUSAMMEN	22,7	328,3	56,5	28,6	12,9	15,2	14,9	16,3	29,5	
161			MAENNLICH	-	-	34,4	19,2	12,0	12,9	12,6	14,8	21,3	
162			BETR.-INH.	-	-	22,7	15,9	11,4	11,4	11,4	11,0	11,0	
163	20	- 30	ZUSAMMEN	12,4	302,5	32,6	19,8	10,3	13,2	12,9	6,9	11,9	
164			MAENNLICH	-	-	19,7	13,9	10,0	11,8	11,6	5,6	7,9	
165			BETR.-INH.	-	-	12,4	10,8	9,7	9,7	9,7	3,0	3,0	
166	30	- 50	ZUSAMMEN	8,4	314,1	24,7	15,4	7,7	11,0	10,7	3,9	6,3	
167			MAENNLICH	-	-	14,7	10,9	7,6	9,8	9,6	2,9	4,0	
168			BETR.-INH.	-	-	8,4	7,7	7,2	7,2	7,2	1,2	1,2	
169	50 UND MEHR		ZUSAMMEN	2,8	204,0	8,0	5,2	2,6	3,8	3,7	1,2	1,8	
170			MAENNLICH	-	-	4,8	3,8	2,6	3,4	3,4	0,8	1,0	
171			BETR.-INH.	-	-	2,8	2,6	2,5	2,5	2,5	0,3	0,3	
172	INSGESAMT 3)		ZUSAMMEN	111,1	1391,5	251,7	107,0	42,1	53,0	51,7	79,7	139,7	
173			MAENNLICH	-	-	154,2	71,9	39,2	45,4	44,4	72,7	100,6	
174			BETR.-INH.	-	-	111,1	58,8	37,6	37,6	37,6	58,3	58,3	
175			MAENNLICH	-	-	102,1	56,1	36,7	36,7	36,7	55,9	55,9	

*) IN DER ABGRENZUNG NACH DER HAUPTPRODUKTIONSRICHTUNG (HPR).

1) BEZOGEN AUF DIE BETRIEBLICHE TÄTIGKEIT.- 2) IN DER ABGRENZUNG NACH DER BETRIEBSSYSTEMATIK.- 3) EINSCHL.

FAMILIENANGEHOERIGEN ERWERBSTAETIG				FAMILIENFREMDE ARBEITSKRAEFTE MIT BETRIEBLICHEN ARBEITEN BESCHAEFTIGT							BETRIEBL. ARBEITSLEISTUNG DER FAMILIEN- ARBEITSKRAEFTE UND DER STAENDIGEN FAM.-FREMDEN ARBEITSKRAEFTE	
DARUNTER (SP. 9) AUCH MIT BETRIEBL. ARBEITEN BESCHAEFTIGT				STAENDIGE			NICHTSTAENDIGE					
ZUSAMMEN		UEBERW. IM BETRIEB	ANDER- WEITIG VOLLB.	BETRIEBE	LF HA	PERSONEN	AK-EINH.	BETRIEBE	AK-EINHEITEN			
10	11	12	13	14	15	16	17	18	19	20		

BETRIEBSBEREICHS LANDWIRTSCHAFT 2)

SAMMEN											
13,5	2,4	0,3	11,2	0,3	0,4	0,4	0,1	0,4	0,2	5,6	151
11,6	2,1	0,2	10,4	0,2	0,4	0,3	0,1	0,4	0,1	3,6	152
9,2	1,8	0,2	8,0	-	-	-	-	-	-	-	153
20,9	4,8	1,1	17,0	0,3	1,1	0,4	0,2	0,4	0,2	12,0	154
18,5	4,4	0,7	16,0	0,3	1,0	0,3	0,2	0,3	0,1	7,8	155
14,4	3,8	0,7	12,1	-	-	-	-	-	-	-	156
21,0	6,3	1,3	16,6	0,5	3,7	0,7	0,3	0,6	0,3	17,7	157
18,8	6,0	1,0	15,5	0,4	3,2	0,5	0,3	0,5	0,2	11,3	158
14,3	5,1	1,0	11,4	-	-	-	-	-	-	-	159
19,6	7,0	2,5	14,6	0,6	8,8	0,8	0,5	0,6	0,3	29,1	160
17,7	6,6	2,1	13,7	0,5	6,5	0,6	0,4	0,4	0,2	19,6	161
11,0	5,1	1,9	7,8	-	-	-	-	-	-	-	162
6,6	2,7	1,4	4,4	0,4	11,0	0,5	0,4	0,4	0,3	20,2	163
5,8	2,5	1,3	3,9	0,4	8,7	0,4	0,3	0,4	0,1	14,1	164
3,0	1,8	1,1	1,6	-	-	-	-	-	-	-	165
3,7	1,3	0,8	2,4	0,7	28,7	0,9	0,7	0,5	0,3	16,1	166
3,0	1,2	0,7	2,1	0,6	24,9	0,7	0,6	0,4	0,1	11,5	167
1,2	0,7	0,5	0,6	-	-	-	-	-	-	-	168
1,0	0,4	0,2	0,6	0,7	62,9	1,3	1,1	0,3	0,2	6,2	169
0,8	0,3	0,2	0,5	0,6	56,7	1,0	0,9	0,3	0,1	4,7	170
0,3	0,2	0,2	0,1	-	-	-	-	-	-	-	171
93,6	26,2	7,8	72,9	3,7	116,6	5,3	3,4	3,7	1,9	110,3	172
82,3	24,2	6,3	67,5	3,2	101,4	3,9	2,7	3,0	1,1	74,6	173
58,3	19,4	5,8	45,8	-	-	-	-	-	-	-	174
55,9	18,9	5,5	44,4	-	-	-	-	-	-	-	175

UNTER 1 HA LF.

Land

Noch: 458. Arbeitsverhältnisse in den sozialökonomischen Betriebstypen für ausgewählte Betriebsformen 1987
 nach Größenklassen der landwirtschaftlich genutzten Fläche
 1. Landwirtschaftliche Betriebe*), deren Inhaber natürliche Personen sind, insgesamt
 – in 1000 –

LFDI NR.	LANDW. GEN. FLAECHEN VON... BIS UNTER... HA	PERSONEN- GRUPPE	BETRIEBE									INS
			BETRIEBE				BETRIEBLINHABER UND IHRE AUF DEM BETRIEB LEBENDEN MIT BETRIEBLICHEN ARBEITEN BESCHAEFFTIGT				BETRIEBE	
			INSGESAMT		ZUSAMMEN		DAR. (SP. 3/4) VOLLBESCHAEFFTIGT		ZUSAMMEN			
BETRIEBE!	LF HA	PERSONEN!	AK-EINH.	BETRIEBE!	PERSONEN!	AK-EINH.	BETRIEBE!	PERSONEN!				
		1	2	3	4	5	6	7	8	9		
01	1 - 2	ZUSAMMEN	19,3	27,4	33,5	7,4	1,3	1,7	1,6	13,9	24,3	
02		MAENNLICH	-	-	20,8	4,7	1,1	1,2	1,2	13,0	17,2	
03		BETR. - INH.	-	-	19,3	4,4	1,1	1,1	1,1	11,3	11,3	
04	2 - 5	ZUSAMMEN	23,9	78,1	47,7	13,8	3,2	3,8	3,7	19,7	35,4	
05		MAENNLICH	-	-	30,1	8,9	2,5	2,7	2,7	18,7	26,3	
06		BETR. - INH.	-	-	23,9	7,9	2,5	2,5	2,5	16,5	16,5	
07	5 - 10	ZUSAMMEN	21,9	159,3	49,5	18,9	5,6	6,5	6,2	18,1	32,0	
08		MAENNLICH	-	-	30,5	12,1	4,8	5,1	4,9	17,1	23,7	
09		BETR. - INH.	-	-	21,9	10,4	4,5	4,5	4,5	15,2	15,2	
10	10 - 20	ZUSAMMEN	24,0	345,4	59,9	30,3	13,6	16,2	15,8	17,1	31,0	
11		MAENNLICH	-	-	36,5	20,4	12,7	13,8	13,5	15,6	22,4	
12		BETR. - INH.	-	-	24,0	16,8	12,0	12,0	12,0	11,5	11,5	
13	20 - 30	ZUSAMMEN	12,7	309,5	33,4	20,3	10,6	13,5	13,3	7,1	12,2	
14		MAENNLICH	-	-	20,2	14,2	10,3	12,0	11,8	5,8	8,1	
15		BETR. - INH.	-	-	12,7	11,1	9,9	9,9	9,9	3,1	3,1	
16	30 - 50	ZUSAMMEN	8,6	319,4	25,2	15,7	7,8	11,1	10,9	4,0	6,4	
17		MAENNLICH	-	-	14,9	11,0	7,7	9,9	9,7	3,0	4,1	
18		BETR. - INH.	-	-	8,6	7,8	7,3	7,3	7,3	1,3	1,3	
19	50 UND MEHR	ZUSAMMEN	2,8	206,5	8,1	5,2	2,6	3,8	3,8	1,2	1,9	
20		MAENNLICH	-	-	4,9	3,8	2,6	3,4	3,4	0,8	1,1	
21		BETR. - INH.	-	-	2,8	2,6	2,5	2,5	2,5	0,3	0,3	
22	INSGESAMT 3)	ZUSAMMEN	123,3	1451,6	276,5	117,1	46,0	58,4	57,0	87,7	154,3	
23		MAENNLICH	-	-	169,2	78,5	42,8	49,7	48,5	80,0	110,5	
24		BETR. - INH.	-	-	123,3	64,3	41,1	41,1	41,1	64,3	64,3	
25		MAENNLICH	-	-	112,5	61,0	39,9	39,9	39,9	61,4	61,4	
DARUNTER (ZEILEN 22 - 25): BETRIEBE DES MARKTFRUCHT												
26	INSGESAMT 3)	ZUSAMMEN	29,1	333,9	55,5	17,9	5,8	7,1	6,9	22,8	39,7	
27		MAENNLICH	-	-	36,4	12,9	5,4	6,3	6,1	21,5	28,4	
28		BETR. - INH.	-	-	29,1	10,9	5,2	5,2	5,2	18,9	18,9	
29		MAENNLICH	-	-	26,4	10,4	5,1	5,1	5,1	18,1	18,1	
FUTTERBAU												
30	INSGESAMT 3)	ZUSAMMEN	50,1	813,9	124,7	61,4	26,1	33,0	32,2	34,7	62,0	
31		MAENNLICH	-	-	75,1	40,7	24,2	28,1	27,4	31,1	44,8	
32		BETR. - INH.	-	-	50,1	32,5	23,2	23,2	23,2	23,0	23,0	
33		MAENNLICH	-	-	47,0	31,2	22,6	22,6	22,6	22,3	22,3	
VEREDLUNGS												
34	INSGESAMT 3)	ZUSAMMEN	4,1	63,2	9,4	4,4	2,1	2,6	2,6	2,6	4,4	
35		MAENNLICH	-	-	5,7	3,2	2,0	2,4	2,3	2,2	2,9	
36		BETR. - INH.	-	-	4,1	2,5	1,9	1,9	1,9	1,7	1,7	
37		MAENNLICH	-	-	3,9	2,4	1,9	1,9	1,9	1,6	1,6	
DAUERKULTUR												
38	INSGESAMT 3)	ZUSAMMEN	20,8	69,8	45,0	15,0	4,6	5,7	5,6	15,0	25,7	
39		MAENNLICH	-	-	26,6	9,6	4,3	4,8	4,7	13,7	18,7	
40		BETR. - INH.	-	-	20,8	8,4	4,2	4,2	4,2	11,4	11,4	
41		MAENNLICH	-	-	18,1	7,7	4,0	4,0	4,0	10,7	10,7	
LANDWIRTSCHAFTLICHE												
42	INSGESAMT 3)	ZUSAMMEN	7,0	110,7	17,0	8,2	3,5	4,5	4,4	4,6	8,0	
43		MAENNLICH	-	-	10,4	5,6	3,3	3,9	3,8	4,2	5,8	
44		BETR. - INH.	-	-	7,0	4,5	3,2	3,2	3,2	3,3	3,3	
45		MAENNLICH	-	-	6,7	4,4	3,1	3,1	3,1	3,2	3,2	
ZU												
46	INSGESAMT 3)	ZUSAMMEN	111,1	1391,5	251,7	107,0	42,1	53,0	51,7	79,7	139,7	
47		MAENNLICH	-	-	154,2	71,9	39,2	45,4	44,4	72,7	100,6	
48		BETR. - INH.	-	-	111,1	58,8	37,6	37,6	37,6	58,3	58,3	
49		MAENNLICH	-	-	102,1	56,1	36,7	36,7	36,7	55,9	55,9	

*) IN DER ABGRENZUNG NACH DER HAUPTPRODUKTIONSRICHTUNG (HPR).

1) BEZOGEN AUF DIE BETRIEBLICHE TAETIGKEIT.- 2) IN DER ABGRENZUNG NACH DER BETRIEBSSYSTEMATIK.- 3) EINSCHL.

FAMILIENANGEHÖRIGEN ERWERBSTÄTIG				FAMILIENFREMDE ARBEITSKRÄFTE MIT BETRIEBLICHEN ARBEITEN BESCHÄFTIGT						BETRIEBL. ARBEITSLEISTUNG DER FAMILIEN- ARBEITSKRÄFTE UND DER STÄNDIGEN FAM.-FREMDEN ARBEITSKRÄFTE			
DARUNTER (SP. 9) AUCH MIT BETRIEBL. ARBEITEN BESCHÄFTIGT				STAENDIGE			NICHTSTÄENDIGE						
ZUSAMMEN		UEBERW. IM BETRIEB	ANDER- WEITIG VOLLB.	BETRIEBE!	LF HA	PERSONEN!	AK-EINH.!	BETRIEBE!	AK-EINH.				
10	11	12	13	14	15	16	17	18	19	20			
GESAMT													
16,2	2,8	0,4	13,3	0,6	0,9	2,0	1,5	0,7	0,4	8,9		01	
13,7	2,4	0,3	12,2	0,5	0,7	1,1	0,8	0,6	0,2	5,5		02	
11,3	2,1	0,3	9,6	-	-	-	-	-	-	-		03	
23,8	5,4	1,2	19,4	0,6	2,1	1,7	1,3	0,6	0,3	15,0		04	
21,1	5,0	0,7	18,2	0,5	1,8	1,0	0,7	0,5	0,2	9,6		05	
16,5	4,3	0,7	14,0	-	-	-	-	-	-	-		06	
22,6	6,8	1,4	18,0	0,6	4,8	1,2	0,8	0,7	0,4	19,7		07	
20,3	6,4	1,1	16,8	0,5	4,0	0,8	0,6	0,6	0,2	12,7		08	
15,2	5,4	1,1	12,2	-	-	-	-	-	-	-		09	
20,6	7,4	2,6	15,5	0,7	10,1	1,5	1,1	0,7	0,5	31,4		10	
18,6	6,9	2,2	14,4	0,5	7,4	0,9	0,7	0,5	0,3	21,1		11	
11,5	5,3	2,0	8,1	-	-	-	-	-	-	-		12	
6,8	2,7	1,5	4,5	0,5	11,4	0,7	0,6	0,5	0,3	20,8		13	
6,0	2,5	1,4	4,0	0,4	9,1	0,5	0,4	0,4	0,2	14,6		14	
3,1	1,8	1,2	1,6	-	-	-	-	-	-	-		15	
3,7	1,4	0,8	2,5	0,7	29,7	1,1	0,9	0,5	0,3	16,5		16	
3,1	1,2	0,7	2,1	0,6	25,8	0,8	0,7	0,4	0,2	11,8		17	
1,3	0,8	0,6	0,6	-	-	-	-	-	-	-		18	
1,0	0,4	0,2	0,6	0,7	64,6	1,6	1,4	0,3	0,2	6,6		19	
0,8	0,3	0,2	0,5	0,6	58,5	1,2	1,1	0,3	0,1	4,9		20	
0,3	0,2	0,2	0,1	-	-	-	-	-	-	-		21	
102,7	28,3	8,4	80,0	5,4	124,0	12,1	9,3	4,8	2,8	126,4		22	
90,0	26,0	6,7	74,0	4,3	107,6	7,3	5,8	3,8	1,5	84,2		23	
64,3	20,8	6,1	50,6	-	-	-	-	-	-	-		24	
61,4	20,3	5,8	48,9	-	-	-	-	-	-	-		25	
BETRIEBSBEREICH LANDWIRTSCHAFT 2)													
BETRIEBE													
27,0	6,2	1,3	21,6	1,0	44,2	1,6	1,0	0,9	0,4	18,9		26	
23,7	5,7	0,9	20,1	0,9	39,7	1,2	0,8	0,7	0,2	13,7		27	
18,9	4,9	0,9	15,6	-	-	-	-	-	-	-		28	
18,1	4,8	0,8	15,1	-	-	-	-	-	-	-		29	
BETRIEBE													
39,8	13,2	4,5	30,2	1,5	50,7	1,9	1,3	1,2	0,6	62,7		30	
35,7	12,3	3,9	28,1	1,3	43,5	1,4	1,0	0,9	0,4	41,7		31	
23,0	9,5	3,4	17,1	-	-	-	-	-	-	-		32	
22,3	9,3	3,3	16,6	-	-	-	-	-	-	-		33	
BETRIEBE													
2,5	0,7	0,2	1,9	0,3	6,8	0,4	0,2	0,2	0,1	4,7		34	
2,2	0,7	0,2	1,8	0,2	5,6	0,3	0,2	0,1	0,0	3,3		35	
1,7	0,6	0,2	1,3	-	-	-	-	-	-	-		36	
1,6	0,6	0,2	1,3	-	-	-	-	-	-	-		37	
BETRIEBE													
18,9	4,3	1,3	14,9	0,6	5,6	1,1	0,7	1,3	0,8	15,6		38	
16,0	3,8	0,9	13,5	0,5	4,9	0,8	0,5	1,0	0,4	10,1		39	
11,4	3,1	0,9	9,1	-	-	-	-	-	-	-		40	
10,7	3,0	0,8	8,8	-	-	-	-	-	-	-		41	
GEMISCHTBETRIEBE													
5,3	1,7	0,5	4,3	0,3	9,2	0,3	0,2	0,2	0,1	8,5		42	
4,8	1,6	0,4	4,0	0,3	7,8	0,3	0,2	0,2	0,0	5,8		43	
3,3	1,3	0,4	2,7	-	-	-	-	-	-	-		44	
3,2	1,3	0,4	2,6	-	-	-	-	-	-	-		45	
SAMMEN													
93,6	26,2	7,8	72,9	3,7	116,6	5,3	3,4	3,7	1,9	110,3		46	
82,3	24,2	6,3	67,5	3,2	101,4	3,9	2,7	3,0	1,1	74,6		47	
58,3	19,4	5,8	45,8	-	-	-	-	-	-	-		48	
55,9	18,9	5,5	44,4	-	-	-	-	-	-	-		49	
UNTER 1 HA LF.													

Land

458. Arbeitsverhältnisse in den sozialökonomischen Betriebstypen für ausgewählte Betriebsformen 1987
nach Größenklassen der landwirtschaftlich genutzten Fläche
2. Landwirtschaftliche Betriebe*), in denen das betriebliche Einkommen größer ist als das
außerbetriebliche Einkommen**) – in 1000 –

LFD NR.	LANDW. GEN. FLÄCHE VON... BIS UNTER... HA	PERSONENGRUPPE	BETRIEBE		BETRIEBSINHABER UND IHRE AUF DEM BETRIEB LEBENDEN MIT BETRIEBLICHEN ARBEITEN BESCHÄFTIGT							BETRIEBE LEBENDEN ANDERWEITIG	
			INSGESAMT		ZUSAMMEN		DAR. (SP. 3/4) VOLLBESCHÄFTIGT					ZUSAMMEN	
			BETRIEBE	LF HA	PERSONEN	AK-EINH.	BETRIEBE	PERSONEN	AK-EINH.	BETRIEBE	PERSONEN		
		1	2	3	4	5	6	7	8	9	INS		
01	1 - 2	ZUSAMMEN	1,5	2,1	3,3	1,6	0,7	1,1	1,1	0,6	0,9		
02		MAENNLICH	-	-	1,8	0,9	0,6	0,7	0,7	0,5	0,6		
03		BETR.-INH.	-	-	1,5	0,9	0,7	0,7	0,7	0,2	0,2		
04	2 - 5	ZUSAMMEN	2,8	9,7	6,1	3,5	1,9	2,4	2,3	1,2	1,8		
05		MAENNLICH	-	-	3,5	2,4	1,8	1,9	1,9	1,0	1,2		
06		BETR.-INH.	-	-	2,8	2,2	1,8	1,8	1,8	0,4	0,4		
07	5 - 10	ZUSAMMEN	5,1	38,2	11,5	6,8	3,8	4,6	4,5	2,2	3,7		
08		MAENNLICH	-	-	6,8	4,7	3,6	3,9	3,9	1,8	2,4		
09		BETR.-INH.	-	-	5,1	4,3	3,7	3,7	3,7	0,7	0,7		
10	10 - 20	ZUSAMMEN	12,9	193,5	32,0	20,0	11,6	14,0	13,8	6,5	11,2		
11		MAENNLICH	-	-	19,3	14,0	11,3	12,4	12,2	5,2	7,2		
12		BETR.-INH.	-	-	12,9	11,9	11,1	11,1	11,1	1,6	1,6		
13	20 - 30	ZUSAMMEN	10,4	256,7	27,6	17,8	9,9	12,7	12,5	4,9	8,3		
14		MAENNLICH	-	-	16,5	12,7	9,8	11,5	11,3	3,7	5,2		
15		BETR.-INH.	-	-	10,4	9,9	9,6	9,6	9,6	1,2	1,2		
16	30 - 50	ZUSAMMEN	7,8	291,5	23,0	14,8	7,5	10,8	10,6	3,2	5,1		
17		MAENNLICH	-	-	13,6	10,5	7,4	9,6	9,5	2,3	3,1		
18		BETR.-INH.	-	-	7,8	7,4	7,2	7,2	7,2	0,6	0,6		
19	50 UND MEHR	ZUSAMMEN	2,6	191,4	7,6	5,0	2,5	3,7	3,7	1,0	1,6		
20		MAENNLICH	-	-	4,6	3,6	2,5	3,4	3,3	0,7	0,9		
21		BETR.-INH.	-	-	2,6	2,5	2,4	2,4	2,4	0,2	0,2		
22	INSGESAMT 3)	ZUSAMMEN	44,8	984,0	114,6	71,7	39,0	50,7	49,9	20,1	33,1		
23		MAENNLICH	-	-	68,0	50,1	37,9	44,6	44,0	15,4	21,0		
24		BETR.-INH.	-	-	44,8	40,3	37,5	37,5	37,5	4,9	4,9		
25		MAENNLICH	-	-	42,3	38,8	36,6	36,6	36,6	4,8	4,8		
DARUNTER (ZEILEN 01 - 25): BETRIEBE DES MARKTFRUCHT													
26	1 - 2	ZUSAMMEN	0,2	0,2	0,4	0,1	0,0	0,0	0,0	0,1	0,2		
27		MAENNLICH	-	-	0,3	0,1	0,0	0,0	0,0	0,1	0,2		
28		BETR.-INH.	-	-	0,2	0,0	0,0	0,0	0,0	0,0	0,0		
29	2 - 5	ZUSAMMEN	0,3	1,0	0,6	0,2	0,1	0,1	0,1	0,1	0,1		
30		MAENNLICH	-	-	0,3	0,1	0,1	0,1	0,1	0,1	0,1		
31		BETR.-INH.	-	-	0,3	0,1	0,1	0,1	0,1	0,1	0,1		
32	5 - 10	ZUSAMMEN	0,5	3,9	0,9	0,5	0,3	0,4	0,3	0,2	0,3		
33		MAENNLICH	-	-	0,6	0,4	0,3	0,3	0,3	0,2	0,2		
34		BETR.-INH.	-	-	0,5	0,4	0,3	0,3	0,3	0,1	0,1		
35	10 - 20	ZUSAMMEN	1,4	20,8	2,9	1,8	1,1	1,3	1,2	0,6	0,9		
36		MAENNLICH	-	-	1,8	1,4	1,1	1,2	1,2	0,5	0,6		
37		BETR.-INH.	-	-	1,4	1,2	1,1	1,1	1,1	0,2	0,2		
38	20 - 30	ZUSAMMEN	1,2	30,7	2,9	1,8	1,1	1,3	1,3	0,6	0,8		
39		MAENNLICH	-	-	1,8	1,4	1,0	1,2	1,2	0,4	0,5		
40		BETR.-INH.	-	-	1,2	1,1	1,0	1,0	1,0	0,2	0,2		
41	30 - 50	ZUSAMMEN	1,4	55,6	3,8	2,4	1,3	1,7	1,7	0,5	0,8		
42		MAENNLICH	-	-	2,3	1,7	1,3	1,6	1,6	0,4	0,5		
43		BETR.-INH.	-	-	1,4	1,3	1,3	1,3	1,3	0,1	0,1		
44	50 UND MEHR	ZUSAMMEN	1,0	77,5	2,6	1,6	0,9	1,2	1,2	0,4	0,6		
45		MAENNLICH	-	-	1,6	1,2	0,9	1,1	1,1	0,3	0,3		
46		BETR.-INH.	-	-	1,0	0,9	0,9	0,9	0,9	0,1	0,1		
47	INSGESAMT 3)	ZUSAMMEN	6,0	189,6	14,1	8,4	4,8	6,0	5,9	2,5	3,8		
48		MAENNLICH	-	-	8,6	6,2	4,7	5,5	5,4	1,9	2,5		
49		BETR.-INH.	-	-	6,0	5,1	4,6	4,6	4,6	0,8	0,8		
50		MAENNLICH	-	-	5,7	5,0	4,5	4,5	4,5	0,8	0,8		

*) IN DER ABGRENZUNG NACH DER HAUPTPRODUKTIONSRICHTUNG (HPR), DEREN INHABER NATUERLICHE PERSONEN SIND. - **) DES SEINES EHEGATTEN.

1) BEZOGEN AUF DIE BETRIEBLICHE TAETIGKEIT. - 2) IN DER ABGRENZUNG NACH DER BETRIEBSSYSTEMATIK. - 3) EINSCHL.

FAMILIENANGEHOERIGEN ERWERBSTAETIG				FAMILIENFREMDE ARBEITSKRAEFTE MIT BETRIEBLICHEN ARBEITEN BESCHAEFTIGT							BETRIEBL. ARBEITSLEISTUNG DER FAMILIEN- ARBEITSKRAEFTE UNDE DER STAENDIGEN FAM.-FREMDEN ARBEITSKRAEFTE		LF	NR.																																																																																																																																																																																																																																																																																																																																																																																																																																																																																																																																																																																																																							
DARUNTER (SP. 9) AUCH MIT BETRIEBL. ARBEITEN BESCHAEFTIGT				STAENDIGE			NICHTSTAENDIGE				AK-EINHEITEN																																																																																																																																																																																																																																																																																																																																																																																																																																																																																																																																																																																																																										
ZUSAMMEN		UEBERW. IM BETRIEB	ANDER- WEITIG VOLLB.	PERSONEN	BETRIEBE	LF HA	PERSONEN	AK-EINH.	BETRIEBE		AK-EINHEITEN																																																																																																																																																																																																																																																																																																																																																																																																																																																																																																																																																																																																																										
10	11	12	13	14	15	16	17	18	19	20																																																																																																																																																																																																																																																																																																																																																																																																																																																																																																																																																																																																																											
GESAMT																																																																																																																																																																																																																																																																																																																																																																																																																																																																																																																																																																																																																																					
0,6	0,1	0,1	0,4	0,3	0,4	1,5	1,3	0,3	0,2	2,9	01	0,5	0,1	0,1	0,4	0,2	0,3	0,7	0,7	0,1	0,1	1,6	02	0,2	0,1	0,1	0,1	-	-	-	-	-	-	-	03	0,9	0,3	0,2	0,6	0,3	0,8	1,2	1,0	0,3	0,2	4,5	04	0,8	0,3	0,2	0,5	0,2	0,6	0,5	0,5	0,3	0,1	2,9	05	0,4	0,2	0,2	0,1	-	-	-	-	-	-	-	06	2,2	0,7	0,5	1,4	0,3	2,4	0,8	0,6	0,3	0,3	7,4	07	1,8	0,7	0,4	1,1	0,3	2,0	0,5	0,4	0,3	0,1	5,1	08	0,7	0,4	0,4	0,2	-	-	-	-	-	-	-	09	5,6	2,1	1,2	3,8	0,4	6,3	1,1	0,9	0,5	0,4	20,9	10	4,9	1,9	1,1	3,5	0,3	4,3	0,6	0,5	0,4	0,2	14,6	11	1,6	1,1	0,9	0,6	-	-	-	-	-	-	-	12	3,9	1,6	1,1	2,4	0,4	9,7	0,6	0,5	0,4	0,3	18,3	13	3,4	1,4	1,0	2,1	0,3	7,4	0,4	0,4	0,3	0,2	13,0	14	1,2	0,9	0,8	0,3	-	-	-	-	-	-	-	15	2,7	1,0	0,6	1,8	0,7	26,5	1,0	0,8	0,5	0,3	15,5	16	2,2	0,9	0,6	1,5	0,6	23,1	0,7	0,6	0,4	0,1	11,1	17	0,6	0,5	0,4	0,2	-	-	-	-	-	-	-	18	0,8	0,3	0,2	0,5	0,6	56,8	1,4	1,2	0,3	0,2	6,2	19	0,7	0,3	0,2	0,4	0,6	50,8	1,1	1,0	0,3	0,1	4,6	20	0,2	0,1	0,1	0,1	-	-	-	-	-	-	-	21	16,9	6,1	4,0	11,0	3,7	103,2	9,3	8,0	2,9	2,0	79,6	22	14,3	5,6	3,5	9,6	2,8	88,7	5,4	4,8	2,2	0,9	55,0	23	4,9	3,3	3,0	1,5	-	-	-	-	-	-	-	24	4,8	3,3	2,9	1,5	-	-	-	-	-	-	-	25	BETRIEBSBEREICHS LANDWIRTSCHAFT 2) BETRIEBE														0,2	0,0	-	0,2	-	-	-	-	0,0	0,0	0,1	26	0,2	0,0	-	0,2	-	-	-	-	-	-	0,1	27	0,0	0,0	-	0,0	-	-	-	-	-	-	-	28	0,1	0,0	0,0	0,1	0,0	0,0	0,0	0,0	0,0	0,0	0,2	29	0,1	0,0	-	0,1	0,0	0,0	0,0	0,0	0,0	0,0	0,1	30	0,1	0,0	0,0	0,1	-	-	-	-	-	-	-	31	0,2	0,1	0,0	0,1	0,0	0,2	0,0	0,0	0,0	0,0	0,5	32	0,1	0,1	0,0	0,1	0,0	0,2	0,0	0,0	0,0	0,0	0,4	33	0,1	0,0	0,0	0,0	-	-	-	-	-	-	-	34	0,5	0,2	0,1	0,3	0,1	0,8	0,1	0,0	0,0	0,0	1,8	35	0,4	0,1	0,1	0,3	0,0	0,5	0,0	0,0	0,0	0,0	1,4	36	0,2	0,1	0,1	0,1	-	-	-	-	-	-	-	37	0,4	0,2	0,1	0,3	0,0	0,9	0,0	0,0	0,0	0,0	1,9	38	0,4	0,2	0,1	0,2	0,0	0,6	0,0	0,0	0,0	0,0	1,4	39	0,2	0,1	0,1	0,1	-	-	-	-	-	-	-	40	0,5	0,2	0,1	0,3	0,1	5,1	0,1	0,1	0,1	0,1	2,5	41	0,4	0,2	0,1	0,3	0,1	3,8	0,1	0,1	0,1	0,0	1,8	42	0,1	0,1	0,1	0,1	-	-	-	-	-	-	-	43	0,3	0,1	0,1	0,2	0,3	28,6	0,6	0,5	0,2	0,1	2,1	44	0,2	0,1	0,1	0,1	0,3	26,4	0,4	0,4	0,1	0,1	1,6	45	0,1	0,0	0,0	0,0	-	-	-	-	-	-	-	46	2,1	0,7	0,4	1,4	0,5	35,6	0,8	0,7	0,4	0,2	9,1	47	1,8	0,6	0,4	1,2	0,4	31,6	0,6	0,6	0,3	0,1	6,8	48	0,8	0,4	0,4	0,4	-	-	-	-	-	-	-	49	0,8	0,4	0,4	0,4	-	-	-	-	-	-	-	50
0,9	0,3	0,2	0,6	0,3	0,8	1,2	1,0	0,3	0,2	4,5	04	0,8	0,3	0,2	0,5	0,2	0,6	0,5	0,5	0,3	0,1	2,9	05	0,4	0,2	0,2	0,1	-	-	-	-	-	-	-	06	2,2	0,7	0,5	1,4	0,3	2,4	0,8	0,6	0,3	0,3	7,4	07	1,8	0,7	0,4	1,1	0,3	2,0	0,5	0,4	0,3	0,1	5,1	08	0,7	0,4	0,4	0,2	-	-	-	-	-	-	-	09	5,6	2,1	1,2	3,8	0,4	6,3	1,1	0,9	0,5	0,4	20,9	10	4,9	1,9	1,1	3,5	0,3	4,3	0,6	0,5	0,4	0,2	14,6	11	1,6	1,1	0,9	0,6	-	-	-	-	-	-	-	12	3,9	1,6	1,1	2,4	0,4	9,7	0,6	0,5	0,4	0,3	18,3	13	3,4	1,4	1,0	2,1	0,3	7,4	0,4	0,4	0,3	0,2	13,0	14	1,2	0,9	0,8	0,3	-	-	-	-	-	-	-	15	2,7	1,0	0,6	1,8	0,7	26,5	1,0	0,8	0,5	0,3	15,5	16	2,2	0,9	0,6	1,5	0,6	23,1	0,7	0,6	0,4	0,1	11,1	17	0,6	0,5	0,4	0,2	-	-	-	-	-	-	-	18	0,8	0,3	0,2	0,5	0,6	56,8	1,4	1,2	0,3	0,2	6,2	19	0,7	0,3	0,2	0,4	0,6	50,8	1,1	1,0	0,3	0,1	4,6	20	0,2	0,1	0,1	0,1	-	-	-	-	-	-	-	21	16,9	6,1	4,0	11,0	3,7	103,2	9,3	8,0	2,9	2,0	79,6	22	14,3	5,6	3,5	9,6	2,8	88,7	5,4	4,8	2,2	0,9	55,0	23	4,9	3,3	3,0	1,5	-	-	-	-	-	-	-	24	4,8	3,3	2,9	1,5	-	-	-	-	-	-	-	25	BETRIEBSBEREICHS LANDWIRTSCHAFT 2) BETRIEBE														0,2	0,0	-	0,2	-	-	-	-	0,0	0,0	0,1	26	0,2	0,0	-	0,2	-	-	-	-	-	-	0,1	27	0,0	0,0	-	0,0	-	-	-	-	-	-	-	28	0,1	0,0	0,0	0,1	0,0	0,0	0,0	0,0	0,0	0,0	0,2	29	0,1	0,0	-	0,1	0,0	0,0	0,0	0,0	0,0	0,0	0,1	30	0,1	0,0	0,0	0,1	-	-	-	-	-	-	-	31	0,2	0,1	0,0	0,1	0,0	0,2	0,0	0,0	0,0	0,0	0,5	32	0,1	0,1	0,0	0,1	0,0	0,2	0,0	0,0	0,0	0,0	0,4	33	0,1	0,0	0,0	0,0	-	-	-	-	-	-	-	34	0,5	0,2	0,1	0,3	0,1	0,8	0,1	0,0	0,0	0,0	1,8	35	0,4	0,1	0,1	0,3	0,0	0,5	0,0	0,0	0,0	0,0	1,4	36	0,2	0,1	0,1	0,1	-	-	-	-	-	-	-	37	0,4	0,2	0,1	0,3	0,0	0,9	0,0	0,0	0,0	0,0	1,9	38	0,4	0,2	0,1	0,2	0,0	0,6	0,0	0,0	0,0	0,0	1,4	39	0,2	0,1	0,1	0,1	-	-	-	-	-	-	-	40	0,5	0,2	0,1	0,3	0,1	5,1	0,1	0,1	0,1	0,1	2,5	41	0,4	0,2	0,1	0,3	0,1	3,8	0,1	0,1	0,1	0,0	1,8	42	0,1	0,1	0,1	0,1	-	-	-	-	-	-	-	43	0,3	0,1	0,1	0,2	0,3	28,6	0,6	0,5	0,2	0,1	2,1	44	0,2	0,1	0,1	0,1	0,3	26,4	0,4	0,4	0,1	0,1	1,6	45	0,1	0,0	0,0	0,0	-	-	-	-	-	-	-	46	2,1	0,7	0,4	1,4	0,5	35,6	0,8	0,7	0,4	0,2	9,1	47	1,8	0,6	0,4	1,2	0,4	31,6	0,6	0,6	0,3	0,1	6,8	48	0,8	0,4	0,4	0,4	-	-	-	-	-	-	-	49	0,8	0,4	0,4	0,4	-	-	-	-	-	-	-	50																																				
2,2	0,7	0,5	1,4	0,3	2,4	0,8	0,6	0,3	0,3	7,4	07	1,8	0,7	0,4	1,1	0,3	2,0	0,5	0,4	0,3	0,1	5,1	08	0,7	0,4	0,4	0,2	-	-	-	-	-	-	-	09	5,6	2,1	1,2	3,8	0,4	6,3	1,1	0,9	0,5	0,4	20,9	10	4,9	1,9	1,1	3,5	0,3	4,3	0,6	0,5	0,4	0,2	14,6	11	1,6	1,1	0,9	0,6	-	-	-	-	-	-	-	12	3,9	1,6	1,1	2,4	0,4	9,7	0,6	0,5	0,4	0,3	18,3	13	3,4	1,4	1,0	2,1	0,3	7,4	0,4	0,4	0,3	0,2	13,0	14	1,2	0,9	0,8	0,3	-	-	-	-	-	-	-	15	2,7	1,0	0,6	1,8	0,7	26,5	1,0	0,8	0,5	0,3	15,5	16	2,2	0,9	0,6	1,5	0,6	23,1	0,7	0,6	0,4	0,1	11,1	17	0,6	0,5	0,4	0,2	-	-	-	-	-	-	-	18	0,8	0,3	0,2	0,5	0,6	56,8	1,4	1,2	0,3	0,2	6,2	19	0,7	0,3	0,2	0,4	0,6	50,8	1,1	1,0	0,3	0,1	4,6	20	0,2	0,1	0,1	0,1	-	-	-	-	-	-	-	21	16,9	6,1	4,0	11,0	3,7	103,2	9,3	8,0	2,9	2,0	79,6	22	14,3	5,6	3,5	9,6	2,8	88,7	5,4	4,8	2,2	0,9	55,0	23	4,9	3,3	3,0	1,5	-	-	-	-	-	-	-	24	4,8	3,3	2,9	1,5	-	-	-	-	-	-	-	25	BETRIEBSBEREICHS LANDWIRTSCHAFT 2) BETRIEBE														0,2	0,0	-	0,2	-	-	-	-	0,0	0,0	0,1	26	0,2	0,0	-	0,2	-	-	-	-	-	-	0,1	27	0,0	0,0	-	0,0	-	-	-	-	-	-	-	28	0,1	0,0	0,0	0,1	0,0	0,0	0,0	0,0	0,0	0,0	0,2	29	0,1	0,0	-	0,1	0,0	0,0	0,0	0,0	0,0	0,0	0,1	30	0,1	0,0	0,0	0,1	-	-	-	-	-	-	-	31	0,2	0,1	0,0	0,1	0,0	0,2	0,0	0,0	0,0	0,0	0,5	32	0,1	0,1	0,0	0,1	0,0	0,2	0,0	0,0	0,0	0,0	0,4	33	0,1	0,0	0,0	0,0	-	-	-	-	-	-	-	34	0,5	0,2	0,1	0,3	0,1	0,8	0,1	0,0	0,0	0,0	1,8	35	0,4	0,1	0,1	0,3	0,0	0,5	0,0	0,0	0,0	0,0	1,4	36	0,2	0,1	0,1	0,1	-	-	-	-	-	-	-	37	0,4	0,2	0,1	0,3	0,0	0,9	0,0	0,0	0,0	0,0	1,9	38	0,4	0,2	0,1	0,2	0,0	0,6	0,0	0,0	0,0	0,0	1,4	39	0,2	0,1	0,1	0,1	-	-	-	-	-	-	-	40	0,5	0,2	0,1	0,3	0,1	5,1	0,1	0,1	0,1	0,1	2,5	41	0,4	0,2	0,1	0,3	0,1	3,8	0,1	0,1	0,1	0,0	1,8	42	0,1	0,1	0,1	0,1	-	-	-	-	-	-	-	43	0,3	0,1	0,1	0,2	0,3	28,6	0,6	0,5	0,2	0,1	2,1	44	0,2	0,1	0,1	0,1	0,3	26,4	0,4	0,4	0,1	0,1	1,6	45	0,1	0,0	0,0	0,0	-	-	-	-	-	-	-	46	2,1	0,7	0,4	1,4	0,5	35,6	0,8	0,7	0,4	0,2	9,1	47	1,8	0,6	0,4	1,2	0,4	31,6	0,6	0,6	0,3	0,1	6,8	48	0,8	0,4	0,4	0,4	-	-	-	-	-	-	-	49	0,8	0,4	0,4	0,4	-	-	-	-	-	-	-	50																																																																								
5,6	2,1	1,2	3,8	0,4	6,3	1,1	0,9	0,5	0,4	20,9	10	4,9	1,9	1,1	3,5	0,3	4,3	0,6	0,5	0,4	0,2	14,6	11	1,6	1,1	0,9	0,6	-	-	-	-	-	-	-	12	3,9	1,6	1,1	2,4	0,4	9,7	0,6	0,5	0,4	0,3	18,3	13	3,4	1,4	1,0	2,1	0,3	7,4	0,4	0,4	0,3	0,2	13,0	14	1,2	0,9	0,8	0,3	-	-	-	-	-	-	-	15	2,7	1,0	0,6	1,8	0,7	26,5	1,0	0,8	0,5	0,3	15,5	16	2,2	0,9	0,6	1,5	0,6	23,1	0,7	0,6	0,4	0,1	11,1	17	0,6	0,5	0,4	0,2	-	-	-	-	-	-	-	18	0,8	0,3	0,2	0,5	0,6	56,8	1,4	1,2	0,3	0,2	6,2	19	0,7	0,3	0,2	0,4	0,6	50,8	1,1	1,0	0,3	0,1	4,6	20	0,2	0,1	0,1	0,1	-	-	-	-	-	-	-	21	16,9	6,1	4,0	11,0	3,7	103,2	9,3	8,0	2,9	2,0	79,6	22	14,3	5,6	3,5	9,6	2,8	88,7	5,4	4,8	2,2	0,9	55,0	23	4,9	3,3	3,0	1,5	-	-	-	-	-	-	-	24	4,8	3,3	2,9	1,5	-	-	-	-	-	-	-	25	BETRIEBSBEREICHS LANDWIRTSCHAFT 2) BETRIEBE														0,2	0,0	-	0,2	-	-	-	-	0,0	0,0	0,1	26	0,2	0,0	-	0,2	-	-	-	-	-	-	0,1	27	0,0	0,0	-	0,0	-	-	-	-	-	-	-	28	0,1	0,0	0,0	0,1	0,0	0,0	0,0	0,0	0,0	0,0	0,2	29	0,1	0,0	-	0,1	0,0	0,0	0,0	0,0	0,0	0,0	0,1	30	0,1	0,0	0,0	0,1	-	-	-	-	-	-	-	31	0,2	0,1	0,0	0,1	0,0	0,2	0,0	0,0	0,0	0,0	0,5	32	0,1	0,1	0,0	0,1	0,0	0,2	0,0	0,0	0,0	0,0	0,4	33	0,1	0,0	0,0	0,0	-	-	-	-	-	-	-	34	0,5	0,2	0,1	0,3	0,1	0,8	0,1	0,0	0,0	0,0	1,8	35	0,4	0,1	0,1	0,3	0,0	0,5	0,0	0,0	0,0	0,0	1,4	36	0,2	0,1	0,1	0,1	-	-	-	-	-	-	-	37	0,4	0,2	0,1	0,3	0,0	0,9	0,0	0,0	0,0	0,0	1,9	38	0,4	0,2	0,1	0,2	0,0	0,6	0,0	0,0	0,0	0,0	1,4	39	0,2	0,1	0,1	0,1	-	-	-	-	-	-	-	40	0,5	0,2	0,1	0,3	0,1	5,1	0,1	0,1	0,1	0,1	2,5	41	0,4	0,2	0,1	0,3	0,1	3,8	0,1	0,1	0,1	0,0	1,8	42	0,1	0,1	0,1	0,1	-	-	-	-	-	-	-	43	0,3	0,1	0,1	0,2	0,3	28,6	0,6	0,5	0,2	0,1	2,1	44	0,2	0,1	0,1	0,1	0,3	26,4	0,4	0,4	0,1	0,1	1,6	45	0,1	0,0	0,0	0,0	-	-	-	-	-	-	-	46	2,1	0,7	0,4	1,4	0,5	35,6	0,8	0,7	0,4	0,2	9,1	47	1,8	0,6	0,4	1,2	0,4	31,6	0,6	0,6	0,3	0,1	6,8	48	0,8	0,4	0,4	0,4	-	-	-	-	-	-	-	49	0,8	0,4	0,4	0,4	-	-	-	-	-	-	-	50																																																																																																												
3,9	1,6	1,1	2,4	0,4	9,7	0,6	0,5	0,4	0,3	18,3	13	3,4	1,4	1,0	2,1	0,3	7,4	0,4	0,4	0,3	0,2	13,0	14	1,2	0,9	0,8	0,3	-	-	-	-	-	-	-	15	2,7	1,0	0,6	1,8	0,7	26,5	1,0	0,8	0,5	0,3	15,5	16	2,2	0,9	0,6	1,5	0,6	23,1	0,7	0,6	0,4	0,1	11,1	17	0,6	0,5	0,4	0,2	-	-	-	-	-	-	-	18	0,8	0,3	0,2	0,5	0,6	56,8	1,4	1,2	0,3	0,2	6,2	19	0,7	0,3	0,2	0,4	0,6	50,8	1,1	1,0	0,3	0,1	4,6	20	0,2	0,1	0,1	0,1	-	-	-	-	-	-	-	21	16,9	6,1	4,0	11,0	3,7	103,2	9,3	8,0	2,9	2,0	79,6	22	14,3	5,6	3,5	9,6	2,8	88,7	5,4	4,8	2,2	0,9	55,0	23	4,9	3,3	3,0	1,5	-	-	-	-	-	-	-	24	4,8	3,3	2,9	1,5	-	-	-	-	-	-	-	25	BETRIEBSBEREICHS LANDWIRTSCHAFT 2) BETRIEBE														0,2	0,0	-	0,2	-	-	-	-	0,0	0,0	0,1	26	0,2	0,0	-	0,2	-	-	-	-	-	-	0,1	27	0,0	0,0	-	0,0	-	-	-	-	-	-	-	28	0,1	0,0	0,0	0,1	0,0	0,0	0,0	0,0	0,0	0,0	0,2	29	0,1	0,0	-	0,1	0,0	0,0	0,0	0,0	0,0	0,0	0,1	30	0,1	0,0	0,0	0,1	-	-	-	-	-	-	-	31	0,2	0,1	0,0	0,1	0,0	0,2	0,0	0,0	0,0	0,0	0,5	32	0,1	0,1	0,0	0,1	0,0	0,2	0,0	0,0	0,0	0,0	0,4	33	0,1	0,0	0,0	0,0	-	-	-	-	-	-	-	34	0,5	0,2	0,1	0,3	0,1	0,8	0,1	0,0	0,0	0,0	1,8	35	0,4	0,1	0,1	0,3	0,0	0,5	0,0	0,0	0,0	0,0	1,4	36	0,2	0,1	0,1	0,1	-	-	-	-	-	-	-	37	0,4	0,2	0,1	0,3	0,0	0,9	0,0	0,0	0,0	0,0	1,9	38	0,4	0,2	0,1	0,2	0,0	0,6	0,0	0,0	0,0	0,0	1,4	39	0,2	0,1	0,1	0,1	-	-	-	-	-	-	-	40	0,5	0,2	0,1	0,3	0,1	5,1	0,1	0,1	0,1	0,1	2,5	41	0,4	0,2	0,1	0,3	0,1	3,8	0,1	0,1	0,1	0,0	1,8	42	0,1	0,1	0,1	0,1	-	-	-	-	-	-	-	43	0,3	0,1	0,1	0,2	0,3	28,6	0,6	0,5	0,2	0,1	2,1	44	0,2	0,1	0,1	0,1	0,3	26,4	0,4	0,4	0,1	0,1	1,6	45	0,1	0,0	0,0	0,0	-	-	-	-	-	-	-	46	2,1	0,7	0,4	1,4	0,5	35,6	0,8	0,7	0,4	0,2	9,1	47	1,8	0,6	0,4	1,2	0,4	31,6	0,6	0,6	0,3	0,1	6,8	48	0,8	0,4	0,4	0,4	-	-	-	-	-	-	-	49	0,8	0,4	0,4	0,4	-	-	-	-	-	-	-	50																																																																																																																																																
2,7	1,0	0,6	1,8	0,7	26,5	1,0	0,8	0,5	0,3	15,5	16	2,2	0,9	0,6	1,5	0,6	23,1	0,7	0,6	0,4	0,1	11,1	17	0,6	0,5	0,4	0,2	-	-	-	-	-	-	-	18	0,8	0,3	0,2	0,5	0,6	56,8	1,4	1,2	0,3	0,2	6,2	19	0,7	0,3	0,2	0,4	0,6	50,8	1,1	1,0	0,3	0,1	4,6	20	0,2	0,1	0,1	0,1	-	-	-	-	-	-	-	21	16,9	6,1	4,0	11,0	3,7	103,2	9,3	8,0	2,9	2,0	79,6	22	14,3	5,6	3,5	9,6	2,8	88,7	5,4	4,8	2,2	0,9	55,0	23	4,9	3,3	3,0	1,5	-	-	-	-	-	-	-	24	4,8	3,3	2,9	1,5	-	-	-	-	-	-	-	25	BETRIEBSBEREICHS LANDWIRTSCHAFT 2) BETRIEBE														0,2	0,0	-	0,2	-	-	-	-	0,0	0,0	0,1	26	0,2	0,0	-	0,2	-	-	-	-	-	-	0,1	27	0,0	0,0	-	0,0	-	-	-	-	-	-	-	28	0,1	0,0	0,0	0,1	0,0	0,0	0,0	0,0	0,0	0,0	0,2	29	0,1	0,0	-	0,1	0,0	0,0	0,0	0,0	0,0	0,0	0,1	30	0,1	0,0	0,0	0,1	-	-	-	-	-	-	-	31	0,2	0,1	0,0	0,1	0,0	0,2	0,0	0,0	0,0	0,0	0,5	32	0,1	0,1	0,0	0,1	0,0	0,2	0,0	0,0	0,0	0,0	0,4	33	0,1	0,0	0,0	0,0	-	-	-	-	-	-	-	34	0,5	0,2	0,1	0,3	0,1	0,8	0,1	0,0	0,0	0,0	1,8	35	0,4	0,1	0,1	0,3	0,0	0,5	0,0	0,0	0,0	0,0	1,4	36	0,2	0,1	0,1	0,1	-	-	-	-	-	-	-	37	0,4	0,2	0,1	0,3	0,0	0,9	0,0	0,0	0,0	0,0	1,9	38	0,4	0,2	0,1	0,2	0,0	0,6	0,0	0,0	0,0	0,0	1,4	39	0,2	0,1	0,1	0,1	-	-	-	-	-	-	-	40	0,5	0,2	0,1	0,3	0,1	5,1	0,1	0,1	0,1	0,1	2,5	41	0,4	0,2	0,1	0,3	0,1	3,8	0,1	0,1	0,1	0,0	1,8	42	0,1	0,1	0,1	0,1	-	-	-	-	-	-	-	43	0,3	0,1	0,1	0,2	0,3	28,6	0,6	0,5	0,2	0,1	2,1	44	0,2	0,1	0,1	0,1	0,3	26,4	0,4	0,4	0,1	0,1	1,6	45	0,1	0,0	0,0	0,0	-	-	-	-	-	-	-	46	2,1	0,7	0,4	1,4	0,5	35,6	0,8	0,7	0,4	0,2	9,1	47	1,8	0,6	0,4	1,2	0,4	31,6	0,6	0,6	0,3	0,1	6,8	48	0,8	0,4	0,4	0,4	-	-	-	-	-	-	-	49	0,8	0,4	0,4	0,4	-	-	-	-	-	-	-	50																																																																																																																																																																																				
0,8	0,3	0,2	0,5	0,6	56,8	1,4	1,2	0,3	0,2	6,2	19	0,7	0,3	0,2	0,4	0,6	50,8	1,1	1,0	0,3	0,1	4,6	20	0,2	0,1	0,1	0,1	-	-	-	-	-	-	-	21	16,9	6,1	4,0	11,0	3,7	103,2	9,3	8,0	2,9	2,0	79,6	22	14,3	5,6	3,5	9,6	2,8	88,7	5,4	4,8	2,2	0,9	55,0	23	4,9	3,3	3,0	1,5	-	-	-	-	-	-	-	24	4,8	3,3	2,9	1,5	-	-	-	-	-	-	-	25	BETRIEBSBEREICHS LANDWIRTSCHAFT 2) BETRIEBE														0,2	0,0	-	0,2	-	-	-	-	0,0	0,0	0,1	26	0,2	0,0	-	0,2	-	-	-	-	-	-	0,1	27	0,0	0,0	-	0,0	-	-	-	-	-	-	-	28	0,1	0,0	0,0	0,1	0,0	0,0	0,0	0,0	0,0	0,0	0,2	29	0,1	0,0	-	0,1	0,0	0,0	0,0	0,0	0,0	0,0	0,1	30	0,1	0,0	0,0	0,1	-	-	-	-	-	-	-	31	0,2	0,1	0,0	0,1	0,0	0,2	0,0	0,0	0,0	0,0	0,5	32	0,1	0,1	0,0	0,1	0,0	0,2	0,0	0,0	0,0	0,0	0,4	33	0,1	0,0	0,0	0,0	-	-	-	-	-	-	-	34	0,5	0,2	0,1	0,3	0,1	0,8	0,1	0,0	0,0	0,0	1,8	35	0,4	0,1	0,1	0,3	0,0	0,5	0,0	0,0	0,0	0,0	1,4	36	0,2	0,1	0,1	0,1	-	-	-	-	-	-	-	37	0,4	0,2	0,1	0,3	0,0	0,9	0,0	0,0	0,0	0,0	1,9	38	0,4	0,2	0,1	0,2	0,0	0,6	0,0	0,0	0,0	0,0	1,4	39	0,2	0,1	0,1	0,1	-	-	-	-	-	-	-	40	0,5	0,2	0,1	0,3	0,1	5,1	0,1	0,1	0,1	0,1	2,5	41	0,4	0,2	0,1	0,3	0,1	3,8	0,1	0,1	0,1	0,0	1,8	42	0,1	0,1	0,1	0,1	-	-	-	-	-	-	-	43	0,3	0,1	0,1	0,2	0,3	28,6	0,6	0,5	0,2	0,1	2,1	44	0,2	0,1	0,1	0,1	0,3	26,4	0,4	0,4	0,1	0,1	1,6	45	0,1	0,0	0,0	0,0	-	-	-	-	-	-	-	46	2,1	0,7	0,4	1,4	0,5	35,6	0,8	0,7	0,4	0,2	9,1	47	1,8	0,6	0,4	1,2	0,4	31,6	0,6	0,6	0,3	0,1	6,8	48	0,8	0,4	0,4	0,4	-	-	-	-	-	-	-	49	0,8	0,4	0,4	0,4	-	-	-	-	-	-	-	50																																																																																																																																																																																																																								
16,9	6,1	4,0	11,0	3,7	103,2	9,3	8,0	2,9	2,0	79,6	22	14,3	5,6	3,5	9,6	2,8	88,7	5,4	4,8	2,2	0,9	55,0	23	4,9	3,3	3,0	1,5	-	-	-	-	-	-	-	24	4,8	3,3	2,9	1,5	-	-	-	-	-	-	-	25	BETRIEBSBEREICHS LANDWIRTSCHAFT 2) BETRIEBE														0,2	0,0	-	0,2	-	-	-	-	0,0	0,0	0,1	26	0,2	0,0	-	0,2	-	-	-	-	-	-	0,1	27	0,0	0,0	-	0,0	-	-	-	-	-	-	-	28	0,1	0,0	0,0	0,1	0,0	0,0	0,0	0,0	0,0	0,0	0,2	29	0,1	0,0	-	0,1	0,0	0,0	0,0	0,0	0,0	0,0	0,1	30	0,1	0,0	0,0	0,1	-	-	-	-	-	-	-	31	0,2	0,1	0,0	0,1	0,0	0,2	0,0	0,0	0,0	0,0	0,5	32	0,1	0,1	0,0	0,1	0,0	0,2	0,0	0,0	0,0	0,0	0,4	33	0,1	0,0	0,0	0,0	-	-	-	-	-	-	-	34	0,5	0,2	0,1	0,3	0,1	0,8	0,1	0,0	0,0	0,0	1,8	35	0,4	0,1	0,1	0,3	0,0	0,5	0,0	0,0	0,0	0,0	1,4	36	0,2	0,1	0,1	0,1	-	-	-	-	-	-	-	37	0,4	0,2	0,1	0,3	0,0	0,9	0,0	0,0	0,0	0,0	1,9	38	0,4	0,2	0,1	0,2	0,0	0,6	0,0	0,0	0,0	0,0	1,4	39	0,2	0,1	0,1	0,1	-	-	-	-	-	-	-	40	0,5	0,2	0,1	0,3	0,1	5,1	0,1	0,1	0,1	0,1	2,5	41	0,4	0,2	0,1	0,3	0,1	3,8	0,1	0,1	0,1	0,0	1,8	42	0,1	0,1	0,1	0,1	-	-	-	-	-	-	-	43	0,3	0,1	0,1	0,2	0,3	28,6	0,6	0,5	0,2	0,1	2,1	44	0,2	0,1	0,1	0,1	0,3	26,4	0,4	0,4	0,1	0,1	1,6	45	0,1	0,0	0,0	0,0	-	-	-	-	-	-	-	46	2,1	0,7	0,4	1,4	0,5	35,6	0,8	0,7	0,4	0,2	9,1	47	1,8	0,6	0,4	1,2	0,4	31,6	0,6	0,6	0,3	0,1	6,8	48	0,8	0,4	0,4	0,4	-	-	-	-	-	-	-	49	0,8	0,4	0,4	0,4	-	-	-	-	-	-	-	50																																																																																																																																																																																																																																																												
BETRIEBSBEREICHS LANDWIRTSCHAFT 2) BETRIEBE																																																																																																																																																																																																																																																																																																																																																																																																																																																																																																																																																																																																																																					
0,2	0,0	-	0,2	-	-	-	-	0,0	0,0	0,1	26	0,2	0,0	-	0,2	-	-	-	-	-	-	0,1	27	0,0	0,0	-	0,0	-	-	-	-	-	-	-	28	0,1	0,0	0,0	0,1	0,0	0,0	0,0	0,0	0,0	0,0	0,2	29	0,1	0,0	-	0,1	0,0	0,0	0,0	0,0	0,0	0,0	0,1	30	0,1	0,0	0,0	0,1	-	-	-	-	-	-	-	31	0,2	0,1	0,0	0,1	0,0	0,2	0,0	0,0	0,0	0,0	0,5	32	0,1	0,1	0,0	0,1	0,0	0,2	0,0	0,0	0,0	0,0	0,4	33	0,1	0,0	0,0	0,0	-	-	-	-	-	-	-	34	0,5	0,2	0,1	0,3	0,1	0,8	0,1	0,0	0,0	0,0	1,8	35	0,4	0,1	0,1	0,3	0,0	0,5	0,0	0,0	0,0	0,0	1,4	36	0,2	0,1	0,1	0,1	-	-	-	-	-	-	-	37	0,4	0,2	0,1	0,3	0,0	0,9	0,0	0,0	0,0	0,0	1,9	38	0,4	0,2	0,1	0,2	0,0	0,6	0,0	0,0	0,0	0,0	1,4	39	0,2	0,1	0,1	0,1	-	-	-	-	-	-	-	40	0,5	0,2	0,1	0,3	0,1	5,1	0,1	0,1	0,1	0,1	2,5	41	0,4	0,2	0,1	0,3	0,1	3,8	0,1	0,1	0,1	0,0	1,8	42	0,1	0,1	0,1	0,1	-	-	-	-	-	-	-	43	0,3	0,1	0,1	0,2	0,3	28,6	0,6	0,5	0,2	0,1	2,1	44	0,2	0,1	0,1	0,1	0,3	26,4	0,4	0,4	0,1	0,1	1,6	45	0,1	0,0	0,0	0,0	-	-	-	-	-	-	-	46	2,1	0,7	0,4	1,4	0,5	35,6	0,8	0,7	0,4	0,2	9,1	47	1,8	0,6	0,4	1,2	0,4	31,6	0,6	0,6	0,3	0,1	6,8	48	0,8	0,4	0,4	0,4	-	-	-	-	-	-	-	49	0,8	0,4	0,4	0,4	-	-	-	-	-	-	-	50																																																																																																																																																																																																																																																																																																																										
0,1	0,0	0,0	0,1	0,0	0,0	0,0	0,0	0,0	0,0	0,2	29	0,1	0,0	-	0,1	0,0	0,0	0,0	0,0	0,0	0,0	0,1	30	0,1	0,0	0,0	0,1	-	-	-	-	-	-	-	31	0,2	0,1	0,0	0,1	0,0	0,2	0,0	0,0	0,0	0,0	0,5	32	0,1	0,1	0,0	0,1	0,0	0,2	0,0	0,0	0,0	0,0	0,4	33	0,1	0,0	0,0	0,0	-	-	-	-	-	-	-	34	0,5	0,2	0,1	0,3	0,1	0,8	0,1	0,0	0,0	0,0	1,8	35	0,4	0,1	0,1	0,3	0,0	0,5	0,0	0,0	0,0	0,0	1,4	36	0,2	0,1	0,1	0,1	-	-	-	-	-	-	-	37	0,4	0,2	0,1	0,3	0,0	0,9	0,0	0,0	0,0	0,0	1,9	38	0,4	0,2	0,1	0,2	0,0	0,6	0,0	0,0	0,0	0,0	1,4	39	0,2	0,1	0,1	0,1	-	-	-	-	-	-	-	40	0,5	0,2	0,1	0,3	0,1	5,1	0,1	0,1	0,1	0,1	2,5	41	0,4	0,2	0,1	0,3	0,1	3,8	0,1	0,1	0,1	0,0	1,8	42	0,1	0,1	0,1	0,1	-	-	-	-	-	-	-	43	0,3	0,1	0,1	0,2	0,3	28,6	0,6	0,5	0,2	0,1	2,1	44	0,2	0,1	0,1	0,1	0,3	26,4	0,4	0,4	0,1	0,1	1,6	45	0,1	0,0	0,0	0,0	-	-	-	-	-	-	-	46	2,1	0,7	0,4	1,4	0,5	35,6	0,8	0,7	0,4	0,2	9,1	47	1,8	0,6	0,4	1,2	0,4	31,6	0,6	0,6	0,3	0,1	6,8	48	0,8	0,4	0,4	0,4	-	-	-	-	-	-	-	49	0,8	0,4	0,4	0,4	-	-	-	-	-	-	-	50																																																																																																																																																																																																																																																																																																																																																														
0,2	0,1	0,0	0,1	0,0	0,2	0,0	0,0	0,0	0,0	0,5	32	0,1	0,1	0,0	0,1	0,0	0,2	0,0	0,0	0,0	0,0	0,4	33	0,1	0,0	0,0	0,0	-	-	-	-	-	-	-	34	0,5	0,2	0,1	0,3	0,1	0,8	0,1	0,0	0,0	0,0	1,8	35	0,4	0,1	0,1	0,3	0,0	0,5	0,0	0,0	0,0	0,0	1,4	36	0,2	0,1	0,1	0,1	-	-	-	-	-	-	-	37	0,4	0,2	0,1	0,3	0,0	0,9	0,0	0,0	0,0	0,0	1,9	38	0,4	0,2	0,1	0,2	0,0	0,6	0,0	0,0	0,0	0,0	1,4	39	0,2	0,1	0,1	0,1	-	-	-	-	-	-	-	40	0,5	0,2	0,1	0,3	0,1	5,1	0,1	0,1	0,1	0,1	2,5	41	0,4	0,2	0,1	0,3	0,1	3,8	0,1	0,1	0,1	0,0	1,8	42	0,1	0,1	0,1	0,1	-	-	-	-	-	-	-	43	0,3	0,1	0,1	0,2	0,3	28,6	0,6	0,5	0,2	0,1	2,1	44	0,2	0,1	0,1	0,1	0,3	26,4	0,4	0,4	0,1	0,1	1,6	45	0,1	0,0	0,0	0,0	-	-	-	-	-	-	-	46	2,1	0,7	0,4	1,4	0,5	35,6	0,8	0,7	0,4	0,2	9,1	47	1,8	0,6	0,4	1,2	0,4	31,6	0,6	0,6	0,3	0,1	6,8	48	0,8	0,4	0,4	0,4	-	-	-	-	-	-	-	49	0,8	0,4	0,4	0,4	-	-	-	-	-	-	-	50																																																																																																																																																																																																																																																																																																																																																																																																		
0,5	0,2	0,1	0,3	0,1	0,8	0,1	0,0	0,0	0,0	1,8	35	0,4	0,1	0,1	0,3	0,0	0,5	0,0	0,0	0,0	0,0	1,4	36	0,2	0,1	0,1	0,1	-	-	-	-	-	-	-	37	0,4	0,2	0,1	0,3	0,0	0,9	0,0	0,0	0,0	0,0	1,9	38	0,4	0,2	0,1	0,2	0,0	0,6	0,0	0,0	0,0	0,0	1,4	39	0,2	0,1	0,1	0,1	-	-	-	-	-	-	-	40	0,5	0,2	0,1	0,3	0,1	5,1	0,1	0,1	0,1	0,1	2,5	41	0,4	0,2	0,1	0,3	0,1	3,8	0,1	0,1	0,1	0,0	1,8	42	0,1	0,1	0,1	0,1	-	-	-	-	-	-	-	43	0,3	0,1	0,1	0,2	0,3	28,6	0,6	0,5	0,2	0,1	2,1	44	0,2	0,1	0,1	0,1	0,3	26,4	0,4	0,4	0,1	0,1	1,6	45	0,1	0,0	0,0	0,0	-	-	-	-	-	-	-	46	2,1	0,7	0,4	1,4	0,5	35,6	0,8	0,7	0,4	0,2	9,1	47	1,8	0,6	0,4	1,2	0,4	31,6	0,6	0,6	0,3	0,1	6,8	48	0,8	0,4	0,4	0,4	-	-	-	-	-	-	-	49	0,8	0,4	0,4	0,4	-	-	-	-	-	-	-	50																																																																																																																																																																																																																																																																																																																																																																																																																																						
0,4	0,2	0,1	0,3	0,0	0,9	0,0	0,0	0,0	0,0	1,9	38	0,4	0,2	0,1	0,2	0,0	0,6	0,0	0,0	0,0	0,0	1,4	39	0,2	0,1	0,1	0,1	-	-	-	-	-	-	-	40	0,5	0,2	0,1	0,3	0,1	5,1	0,1	0,1	0,1	0,1	2,5	41	0,4	0,2	0,1	0,3	0,1	3,8	0,1	0,1	0,1	0,0	1,8	42	0,1	0,1	0,1	0,1	-	-	-	-	-	-	-	43	0,3	0,1	0,1	0,2	0,3	28,6	0,6	0,5	0,2	0,1	2,1	44	0,2	0,1	0,1	0,1	0,3	26,4	0,4	0,4	0,1	0,1	1,6	45	0,1	0,0	0,0	0,0	-	-	-	-	-	-	-	46	2,1	0,7	0,4	1,4	0,5	35,6	0,8	0,7	0,4	0,2	9,1	47	1,8	0,6	0,4	1,2	0,4	31,6	0,6	0,6	0,3	0,1	6,8	48	0,8	0,4	0,4	0,4	-	-	-	-	-	-	-	49	0,8	0,4	0,4	0,4	-	-	-	-	-	-	-	50																																																																																																																																																																																																																																																																																																																																																																																																																																																																										
0,5	0,2	0,1	0,3	0,1	5,1	0,1	0,1	0,1	0,1	2,5	41	0,4	0,2	0,1	0,3	0,1	3,8	0,1	0,1	0,1	0,0	1,8	42	0,1	0,1	0,1	0,1	-	-	-	-	-	-	-	43	0,3	0,1	0,1	0,2	0,3	28,6	0,6	0,5	0,2	0,1	2,1	44	0,2	0,1	0,1	0,1	0,3	26,4	0,4	0,4	0,1	0,1	1,6	45	0,1	0,0	0,0	0,0	-	-	-	-	-	-	-	46	2,1	0,7	0,4	1,4	0,5	35,6	0,8	0,7	0,4	0,2	9,1	47	1,8	0,6	0,4	1,2	0,4	31,6	0,6	0,6	0,3	0,1	6,8	48	0,8	0,4	0,4	0,4	-	-	-	-	-	-	-	49	0,8	0,4	0,4	0,4	-	-	-	-	-	-	-	50																																																																																																																																																																																																																																																																																																																																																																																																																																																																																																														
0,3	0,1	0,1	0,2	0,3	28,6	0,6	0,5	0,2	0,1	2,1	44	0,2	0,1	0,1	0,1	0,3	26,4	0,4	0,4	0,1	0,1	1,6	45	0,1	0,0	0,0	0,0	-	-	-	-	-	-	-	46	2,1	0,7	0,4	1,4	0,5	35,6	0,8	0,7	0,4	0,2	9,1	47	1,8	0,6	0,4	1,2	0,4	31,6	0,6	0,6	0,3	0,1	6,8	48	0,8	0,4	0,4	0,4	-	-	-	-	-	-	-	49	0,8	0,4	0,4	0,4	-	-	-	-	-	-	-	50																																																																																																																																																																																																																																																																																																																																																																																																																																																																																																																																																		
2,1	0,7	0,4	1,4	0,5	35,6	0,8	0,7	0,4	0,2	9,1	47	1,8	0,6	0,4	1,2	0,4	31,6	0,6	0,6	0,3	0,1	6,8	48	0,8	0,4	0,4	0,4	-	-	-	-	-	-	-	49	0,8	0,4	0,4	0,4	-	-	-	-	-	-	-	50																																																																																																																																																																																																																																																																																																																																																																																																																																																																																																																																																																																						

BETRIEBSINHABERS UND/ODER SEINES EHEGATTEN; EINSCHL. BETRIEBE OHNE AUSSERBETRIEBLICHES EINKOMMEN DES BETRIEBSINHABERS UND UNTER 1 HA LF.

Land

Noch: 458. Arbeitsverhältnisse in den sozialökonomischen Betriebstypen für ausgewählte Betriebsformen 1987

nach Größenklassen der landwirtschaftlich genutzten Fläche

2. Landwirtschaftliche Betriebe*), in denen das betriebliche Einkommen größer ist als das

außerbetriebliche Einkommen**) – in 1000 –

LFD NR.	LANDW. GEN. FLAECHE VON... BIS UNTER... HA	PERSONENGRUPPE	BETRIEBE		BETRIEBSINHABER UND IHRE AUF DEM BETRIEB LEBENDEN MIT BETRIEBLICHEN ARBEITEN BESCHAEFFTIG						ANDERWEITIG	
			INSGESAMT		ZUSAMMEN		DAR. (SP. 3/4) VOLLBESCHAEFFTIG				ZUSAMMEN	
			BETRIEBE	LF HA	PERSONEN	IAK-EINH.	BETRIEBE	PERSONEN	IAK-EINH.	BETRIEBE	PERSONEN	
1	2	3	4	5	6	7	8	9				
DARUNTER (ZEILEN 01 - 25): BETRIEBE DES FUTTERBAU												
51	1 - 2	ZUSAMMEN	0,3	0,3	0,4	0,1	0,1	0,1	0,1	0,1	0,1	0,2
52		MAENNlich	-	-	0,2	0,1	0,1	0,1	0,1	0,1	0,1	0,1
53		BETR.-INH.	-	-	0,3	0,1	0,1	0,1	0,1	0,1	0,0	0,0
54	2 - 5	ZUSAMMEN	0,4	1,7	0,8	0,5	0,3	0,4	0,4	0,4	0,2	0,3
55		MAENNlich	-	-	0,4	0,3	0,3	0,3	0,3	0,3	0,1	0,2
56		BETR.-INH.	-	-	0,4	0,4	0,3	0,3	0,3	0,3	-	-
57	5 - 10	ZUSAMMEN	2,1	16,6	4,5	2,6	1,5	1,7	1,7	1,7	1,0	1,7
58		MAENNlich	-	-	2,7	1,8	1,4	1,4	1,4	1,4	0,8	1,1
59		BETR.-INH.	-	-	2,1	1,8	1,5	1,5	1,5	1,5	0,3	0,3
60	10 - 20	ZUSAMMEN	8,0	121,4	19,7	12,5	7,3	8,7	8,6	8,6	4,2	7,4
61		MAENNlich	-	-	11,8	8,6	7,1	7,7	7,6	7,6	3,5	4,7
62		BETR.-INH.	-	-	8,0	7,4	7,0	7,0	7,0	7,0	1,1	1,1
63	20 - 30	ZUSAMMEN	7,0	172,0	18,8	12,2	6,7	8,6	8,5	8,5	3,4	5,9
64		MAENNlich	-	-	11,2	8,5	6,6	7,7	7,6	7,6	2,6	3,7
65		BETR.-INH.	-	-	7,0	6,7	6,5	6,5	6,5	6,5	0,8	0,8
66	30 - 50	ZUSAMMEN	5,0	185,2	15,1	9,8	4,8	7,1	7,0	7,0	2,2	3,5
67		MAENNlich	-	-	8,9	6,8	4,8	6,3	6,2	6,2	1,5	2,1
68		BETR.-INH.	-	-	5,0	4,8	4,6	4,6	4,6	4,6	0,4	0,4
69	50 UND MEHR	ZUSAMMEN	1,4	94,3	4,1	2,8	1,3	2,1	2,0	2,0	0,5	0,8
70		MAENNlich	-	-	2,5	2,0	1,3	1,8	1,8	1,8	0,4	0,5
71		BETR.-INH.	-	-	1,4	1,3	1,3	1,3	1,3	1,3	0,1	0,1
72	INSGESAMT 3)	ZUSAMMEN	24,2	591,5	63,4	40,5	22,1	28,7	28,2	28,2	11,6	19,9
73		MAENNlich	-	-	37,8	28,2	21,5	25,3	24,9	24,9	9,0	12,4
74		BETR.-INH.	-	-	24,2	22,5	21,3	21,3	21,3	21,3	2,6	2,6
75		MAENNlich	-	-	23,1	21,8	20,8	20,8	20,8	20,8	2,6	2,6
VEREDLUNGS												
76	1 - 2	ZUSAMMEN	0,0	0,0	0,0	0,0	0,0	0,0	0,0	0,0	0,0	0,0
77		MAENNlich	-	-	0,0	0,0	0,0	0,0	0,0	0,0	0,0	0,0
78		BETR.-INH.	-	-	0,0	0,0	0,0	0,0	0,0	0,0	-	-
79	2 - 5	ZUSAMMEN	0,0	0,2	0,0	0,0	0,0	0,0	0,0	0,0	0,0	0,0
80		MAENNlich	-	-	0,0	0,0	0,0	0,0	0,0	0,0	0,0	0,0
81		BETR.-INH.	-	-	0,0	0,0	0,0	0,0	0,0	0,0	-	-
82	5 - 10	ZUSAMMEN	0,1	0,4	0,1	0,1	0,0	0,1	0,0	0,0	0,0	0,0
83		MAENNlich	-	-	0,1	0,0	0,0	0,1	0,0	0,0	0,0	0,0
84		BETR.-INH.	-	-	0,1	0,0	0,0	0,0	0,0	0,0	0,0	0,0
85	10 - 20	ZUSAMMEN	0,6	9,3	1,6	0,9	0,5	0,6	0,6	0,6	0,3	0,6
86		MAENNlich	-	-	0,9	0,6	0,5	0,5	0,5	0,5	0,2	0,4
87		BETR.-INH.	-	-	0,6	0,5	0,5	0,5	0,5	0,5	0,1	0,1
88	20 - 30	ZUSAMMEN	0,8	18,8	1,9	1,2	0,7	0,9	0,9	0,9	0,3	0,5
89		MAENNlich	-	-	1,2	0,9	0,7	0,9	0,9	0,9	0,2	0,3
90		BETR.-INH.	-	-	0,8	0,7	0,7	0,7	0,7	0,7	0,1	0,1
91	30 - 50	ZUSAMMEN	0,5	16,6	1,3	0,8	0,4	0,6	0,6	0,6	0,1	0,2
92		MAENNlich	-	-	0,7	0,6	0,4	0,6	0,6	0,6	0,1	0,1
93		BETR.-INH.	-	-	0,5	0,4	0,4	0,4	0,4	0,4	0,0	0,0
94	50 UND MEHR	ZUSAMMEN	0,1	5,0	0,2	0,1	0,1	0,1	0,1	0,1	0,0	0,0
95		MAENNlich	-	-	0,1	0,1	0,1	0,1	0,1	0,1	0,0	0,0
96		BETR.-INH.	-	-	0,1	0,1	0,1	0,1	0,1	0,1	0,0	0,0
97	INSGESAMT 3)	ZUSAMMEN	2,1	50,2	5,4	3,2	1,8	2,3	2,3	2,3	0,9	1,4
98		MAENNlich	-	-	3,2	2,4	1,8	2,2	2,2	2,2	0,6	0,8
99		BETR.-INH.	-	-	2,1	1,9	1,8	1,8	1,8	1,8	0,2	0,2
100		MAENNlich	-	-	2,1	1,8	1,7	1,7	1,7	1,7	0,2	0,2

*) IN DER ABGRENZUNG NACH DER HAUPTPRODUKTIONSRICHTUNG (HPR), DEREN INHABER NATUERLICHE PERSONEN SIND.- **) DES SEINES EHEGATTEN.

1) BEZOGEN AUF DIE BETRIEBLICHE TAETIGKEIT.- 2) IN DER ABGRENZUNG NACH DER BETRIEBSSYSTEMATIK.- 3) EINSCHL.

FAMILIENANGEHOERIGEN ERWERBSTAETIG					FAMILIENFREMDE ARBEITSKRAEFTE MIT BETRIEBLICHEM ARBEITEN BESCHAEFFTIGT					BETRIEBL. ARBEITSLEISTUNG DER FAMILIEN- ARBEITSKRAEFTE UND DER STAENDIGEN FAM.-FREMDEN ARBEITSKRAEFTE				
DARUNTER (SP. 9) AUCH MIT BETRIEBL. ARBEITEN BESCHAEFFTIG					STAENDIGE					NICHTSTAENDIGE				
ZUSAMMEN					PERSONEN (AK-EINH.)					BETRIEBE!		AK-EINHEITEN		
10	11	12	13	14	15	16	17	18	19	20				
BETRIEBSBEREICH LANDWIRTSCHAFT 2)														
BETRIEBE														
0,1	0,0	-	0,1	0,0	0,0	0,0	0,0	0,0	0,0	0,1		51		
0,1	0,0	-	0,1	0,0	0,0	0,0	0,0	0,0	0,0	0,1		52		
0,0	0,0	-	-	-	-	-	-	-	-	-		53		
0,0	0,0	-	0,0	-	-	-	-	-	-	0,5		54		
0,0	0,0	-	0,0	-	-	-	-	-	-	0,3		55		
-	-	-	-	-	-	-	-	-	-	-		56		
1,0	0,4	0,2	0,6	0,0	0,3	0,0	0,0	0,0	0,0	2,6		57		
0,8	0,3	0,2	0,5	0,0	0,3	0,0	0,0	0,0	0,0	1,8		58		
0,3	0,2	0,2	0,1	-	-	-	-	-	-	-		59		
3,6	1,4	0,9	2,4	0,1	2,0	0,1	0,1	0,2	0,1	12,5		60		
3,2	1,3	0,8	2,2	0,1	1,0	0,1	0,0	0,1	0,0	8,7		61		
1,1	0,8	0,7	0,3	-	-	-	-	-	-	-		62		
2,7	1,1	0,8	1,6	0,2	5,2	0,2	0,2	0,2	0,1	12,3		63		
2,4	1,0	0,7	1,4	0,2	4,0	0,2	0,1	0,2	0,1	8,7		64		
0,8	0,6	0,6	0,2	-	-	-	-	-	-	-		65		
1,8	0,6	0,4	1,2	0,4	14,9	0,5	0,4	0,2	0,1	10,1		66		
1,5	0,6	0,4	1,0	0,3	13,2	0,4	0,3	0,2	0,1	7,1		67		
0,4	0,3	0,3	0,1	-	-	-	-	-	-	-		68		
0,4	0,2	0,1	0,2	0,3	20,6	0,4	0,3	0,1	0,0	3,1		69		
0,3	0,2	0,1	0,2	0,2	17,9	0,3	0,3	0,1	0,0	2,3		70		
0,1	0,1	0,1	0,0	-	-	-	-	-	-	-		71		
9,7	3,7	2,4	6,1	1,0	42,9	1,2	0,9	0,8	0,4	41,4		72		
8,3	3,4	2,1	5,4	0,8	36,4	0,9	0,8	0,6	0,2	29,0		73		
2,6	2,0	1,8	0,7	-	-	-	-	-	-	-		74		
2,6	1,9	1,7	0,7	-	-	-	-	-	-	-		75		
BETRIEBE														
-	-	-	-	-	-	-	-	-	-	0,0		76		
-	-	-	-	-	-	-	-	-	-	0,0		77		
-	-	-	-	-	-	-	-	-	-	-		78		
-	-	-	-	-	-	-	-	-	-	0,0		79		
-	-	-	-	-	-	-	-	-	-	0,0		80		
-	-	-	-	-	-	-	-	-	-	-		81		
0,0	0,0	-	0,0	0,0	0,0	0,0	0,0	0,0	0,0	0,1		82		
0,0	0,0	-	-	0,0	0,0	0,0	0,0	-	-	0,0		83		
0,0	0,0	-	-	-	-	-	-	-	-	-		84		
0,3	0,1	0,0	0,2	0,0	0,2	0,0	0,0	0,0	0,0	0,9		85		
0,3	0,1	0,0	0,2	0,0	0,1	0,0	0,0	0,0	0,0	0,6		86		
0,1	0,0	0,0	0,1	-	-	-	-	-	-	-		87		
0,2	0,1	0,1	0,1	0,1	1,3	0,1	0,0	0,0	0,0	1,3		88		
0,2	0,1	0,1	0,1	0,0	0,9	0,0	0,0	0,0	0,0	1,0		89		
0,1	0,1	0,1	0,0	-	-	-	-	-	-	-		90		
0,1	0,0	0,0	0,0	0,1	2,3	0,1	0,1	0,0	0,0	0,9		91		
0,1	0,0	0,0	0,0	0,1	2,1	0,1	0,1	0,0	0,0	0,7		92		
0,0	0,0	0,0	0,0	-	-	-	-	-	-	-		93		
0,0	0,0	0,0	0,0	0,0	2,1	0,1	0,0	0,0	0,0	0,2		94		
0,0	0,0	0,0	0,0	0,0	1,6	0,0	0,0	0,0	0,0	0,1		95		
0,0	0,0	0,0	0,0	-	-	-	-	-	-	-		96		
0,6	0,2	0,1	0,4	0,2	5,9	0,2	0,2	0,1	0,1	3,4		97		
0,5	0,2	0,1	0,3	0,1	4,7	0,1	0,1	0,1	0,0	2,5		98		
0,2	0,1	0,1	0,1	-	-	-	-	-	-	-		99		
0,2	0,1	0,1	0,1	-	-	-	-	-	-	-		100		

BETRIEBSINHABERS UND/ODER SEINES EHEGATTEN; EINSCHL. BETRIEBE OHNE AUSSERBETRIEBLICHES EINKOMMEN DES BETRIEBSINHABERS UND UNTER 1 HA LF.

Land

Noch: 458. Arbeitsverhältnisse in den sozialökonomischen Betriebsstypen für ausgewählte Betriebsformen 1987
 nach Größenklassen der landwirtschaftlich genutzten Fläche
 2. Landwirtschaftliche Betriebe*), in denen das betriebliche Einkommen größer ist als das
 außerbetriebliche Einkommen**) – in 1000 –

LFD NR.	LANDW. GEN. FLAECHE VON... BIS UNTER... HA	PERSONEN- GRUPPE	BETRIEBE INSGESAMT	BETRIEBSINHABER UND IHRE AUF DEM BETRIEB LEBENDEN MIT BETRIEBLICHEN ARBEITEN BESCHAEFTIGT					BETRIEB LEBENDEN ANDERWEITIG			
				BETRIEBE		ZUSAMMEN		DAR. (SP. 3/4) VOLLBESCHAEFTIGT		ZUSAMMEN		
				BETRIEBE 1	LF HA 2	PERSONEN/IAK-EINH. 3	PERSONEN/IAK-EINH. 4	BETRIEBE 5	PERSONEN/IAK-EINH. 6	PERSONEN/IAK-EINH. 7	BETRIEBE 8	PERSONEN 9
DARUNTER (ZEILEN 01 - 25): BETRIEBE DES DAUERKULTUR												
101	1 - 2	ZUSAMMEN	0,4	0,5	0,7	0,3	0,1	0,2	0,1	0,2	0,2	0,2
102		MAENNLICH	-	-	0,4	0,2	0,1	0,1	0,1	0,1	0,1	0,2
103		BETR.-INH.	-	-	0,4	0,2	0,1	0,1	0,1	0,1	0,1	0,1
104	2 - 5	ZUSAMMEN	1,5	5,2	3,4	1,9	1,0	1,2	1,2	0,7	1,1	1,1
105		MAENNLICH	-	-	2,0	1,3	1,0	1,0	1,0	0,6	0,7	0,7
106		BETR.-INH.	-	-	1,5	1,2	1,0	1,0	1,0	0,3	0,3	0,3
107	5 - 10	ZUSAMMEN	1,5	11,2	3,9	2,4	1,3	1,7	1,7	0,7	1,2	1,2
108		MAENNLICH	-	-	2,3	1,7	1,3	1,5	1,5	0,5	0,8	0,8
109		BETR.-INH.	-	-	1,5	1,4	1,3	1,3	1,3	0,2	0,2	0,2
110	10 - 20	ZUSAMMEN	1,0	14,0	2,8	1,7	0,9	1,2	1,2	0,5	0,8	0,8
111		MAENNLICH	-	-	1,6	1,2	0,9	1,0	1,0	0,3	0,5	0,5
112		BETR.-INH.	-	-	1,0	0,9	0,9	0,9	0,9	0,1	0,1	0,1
113	20 - 30	ZUSAMMEN	0,3	7,0	0,9	0,6	0,3	0,4	0,4	0,1	0,2	0,2
114		MAENNLICH	-	-	0,5	0,4	0,3	0,3	0,3	0,1	0,1	0,1
115		BETR.-INH.	-	-	0,3	0,3	0,3	0,3	0,3	0,0	0,0	0,0
116	30 - 50	ZUSAMMEN	0,1	3,5	0,3	0,2	0,1	0,1	0,1	0,1	0,1	0,1
117		MAENNLICH	-	-	0,2	0,1	0,1	0,1	0,1	0,0	0,1	0,1
118		BETR.-INH.	-	-	0,1	0,1	0,1	0,1	0,1	0,0	0,0	0,0
119	50 UND MEHR	ZUSAMMEN	0,0	0,6	0,0	0,0	0,0	0,0	0,0	-	-	-
120		MAENNLICH	-	-	0,0	0,0	0,0	0,0	0,0	-	-	-
121		BETR.-INH.	-	-	0,0	0,0	0,0	0,0	0,0	-	-	-
122	INSGESAMT 3)	ZUSAMMEN	5,2	42,3	12,7	7,3	3,9	4,9	4,8	2,4	3,7	3,7
123		MAENNLICH	-	-	7,3	4,9	3,7	4,1	4,1	1,8	2,4	2,4
124		BETR.-INH.	-	-	5,2	4,2	3,7	3,7	3,7	0,7	0,7	0,7
125		MAENNLICH	-	-	4,6	4,0	3,6	3,6	3,6	0,6	0,6	0,6
LANDWIRTSCHAFTLICHE												
126	1 - 2	ZUSAMMEN	0,0	0,0	0,1	0,0	-	-	-	-	-	-
127		MAENNLICH	-	-	-	-	-	-	-	-	-	-
128		BETR.-INH.	-	-	0,0	0,0	-	-	-	-	-	-
129	2 - 5	ZUSAMMEN	0,1	0,2	0,1	0,1	0,0	0,0	0,0	0,0	0,0	0,0
130		MAENNLICH	-	-	0,1	0,1	0,0	0,0	0,0	0,0	0,0	0,0
131		BETR.-INH.	-	-	0,1	0,1	0,0	0,0	0,0	0,0	0,0	0,0
132	5 - 10	ZUSAMMEN	0,3	2,4	0,7	0,4	0,2	0,3	0,3	0,1	0,2	0,2
133		MAENNLICH	-	-	0,4	0,3	0,2	0,2	0,2	0,1	0,1	0,1
134		BETR.-INH.	-	-	0,3	0,2	0,2	0,2	0,2	0,0	0,0	0,0
135	10 - 20	ZUSAMMEN	1,2	17,7	2,9	1,8	1,1	1,3	1,3	0,5	0,9	0,9
136		MAENNLICH	-	-	1,7	1,3	1,1	1,2	1,2	0,4	0,5	0,5
137		BETR.-INH.	-	-	1,2	1,1	1,1	1,1	1,1	0,1	0,1	0,1
138	20 - 30	ZUSAMMEN	0,9	23,0	2,5	1,6	0,9	1,2	1,2	0,5	0,8	0,8
139		MAENNLICH	-	-	1,5	1,2	0,9	1,1	1,0	0,3	0,4	0,4
140		BETR.-INH.	-	-	0,9	0,9	0,9	0,9	0,9	0,1	0,1	0,1
141	30 - 50	ZUSAMMEN	0,7	26,3	2,2	1,4	0,7	1,0	1,0	0,3	0,4	0,4
142		MAENNLICH	-	-	1,3	1,0	0,7	0,9	0,9	0,2	0,2	0,2
143		BETR.-INH.	-	-	0,7	0,7	0,7	0,7	0,7	0,0	0,0	0,0
144	50 UND MEHR	ZUSAMMEN	0,2	11,9	0,5	0,3	0,2	0,2	0,2	0,1	0,1	0,1
145		MAENNLICH	-	-	0,3	0,3	0,2	0,2	0,2	0,0	0,0	0,0
146		BETR.-INH.	-	-	0,2	0,2	0,2	0,2	0,2	0,0	0,0	0,0
147	INSGESAMT 3)	ZUSAMMEN	3,4	81,5	9,0	5,7	3,1	4,1	4,1	1,4	2,3	2,3
148		MAENNLICH	-	-	5,3	4,0	3,1	3,6	3,6	1,0	1,4	1,4
149		BETR.-INH.	-	-	3,4	3,2	3,0	3,0	3,0	0,3	0,3	0,3
150		MAENNLICH	-	-	3,3	3,1	3,0	3,0	3,0	0,3	0,3	0,3

*) IN DER ABGRENZUNG NACH DER HAUPTPRODUKTIONSRICHTUNG (HPR), DEREN INHABER NATUERLICHE PERSONEN SIND.- **) DES SEINES EHEGATTEN.

1) BEZOGEN AUF DIE BETRIEBLICHE TAETIGKEIT.- 2) IN DER ABGRENZUNG NACH DER BETRIEBSSYSTEMATIK.- 3) EINSCHL.

FAMILIENANGEHOERIGEN ERWERBSTAETIG				FAMILIENFRENDE ARBEITSKRAEFTE MIT BETRIEBLICHEN ARBEITEN BESCHAEFTIGT							BETRIEBL. ARBEITSLEISTUNG DER FAMILIEN-ARBEITSKRAEFTE UND DER STAENDIGEN FAM.-FREMDEN ARBEITSKRAEFTE	
DARUNTER (SP. 9) AUCH MIT BETRIEBL. ARBEITEN BESCHAEFTIGT				STAENDIGE			NICHTSTAENDIGE					
ZUSAMMEN	UEBERW. IM BETRIEB	ANDER-WEITIG VOLLB.	PERSONEN	BETRIEBE	LF HA	PERSONEN	AK-EINH.	BETRIEBE	AK-EINH.	INR. LFD		
10	11	12	13	14	15	16	17	18	19	20		

BETRIEBSBEREICHS LANDWIRTSCHAFT 2)
BETRIEBE

0,2	0,1	0,0	0,1	0,0	0,0	0,0	0,0	0,0	0,0	0,0	0,3	101
0,1	0,1	0,0	0,1	0,0	0,0	0,0	0,0	0,0	0,0	0,0	0,2	102
0,1	0,0	0,0	0,0	-	-	-	-	-	-	-	-	103
0,7	0,2	0,2	0,4	0,0	0,2	0,1	0,0	0,2	0,1	2,0	104	
0,6	0,2	0,2	0,3	0,0	0,1	0,0	0,0	0,1	0,1	1,3	105	
0,3	0,2	0,2	0,1	-	-	-	-	-	-	-	-	106
0,6	0,2	0,2	0,4	0,1	0,9	0,2	0,1	0,2	0,2	2,6	107	
0,5	0,2	0,2	0,3	0,1	0,8	0,1	0,1	0,1	0,1	1,8	108	
0,2	0,1	0,1	0,0	-	-	-	-	-	-	-	-	109
0,4	0,1	0,1	0,3	0,1	1,8	0,2	0,2	0,2	0,1	1,9	110	
0,3	0,1	0,1	0,3	0,1	1,4	0,2	0,1	0,1	0,1	1,3	111	
0,1	0,1	0,1	0,0	-	-	-	-	-	-	-	-	112
0,1	0,0	0,0	0,1	0,0	1,0	0,1	0,1	0,1	0,0	0,6	113	
0,1	0,0	0,0	0,1	0,0	0,9	0,0	0,0	0,0	0,0	0,4	114	
0,0	0,0	0,0	-	-	-	-	-	-	-	-	-	115
0,1	0,0	0,0	0,0	0,0	0,5	0,0	0,0	0,0	0,0	0,2	116	
0,1	0,0	0,0	0,0	0,0	0,5	0,0	0,0	0,0	0,0	0,2	117	
0,0	0,0	0,0	0,0	-	-	-	-	-	-	-	-	118
-	-	-	-	0,0	0,4	0,0	0,0	0,0	0,0	0,0	0,0	119
-	-	-	-	0,0	0,4	0,0	0,0	0,0	0,0	0,0	0,0	120
-	-	-	-	-	-	-	-	-	-	-	-	121
2,2	0,7	0,5	1,4	0,4	4,8	0,7	0,5	0,6	0,5	7,8	122	
1,8	0,7	0,5	1,2	0,3	4,1	0,5	0,4	0,5	0,2	5,3	123	
0,7	0,4	0,4	0,2	-	-	-	-	-	-	-	-	124
0,6	0,4	0,4	0,2	-	-	-	-	-	-	-	-	125

GEMISCHTBETRIEBE

-	-	-	-	-	-	-	-	-	-	-	0,0	126
-	-	-	-	-	-	-	-	-	-	-	-	127
-	-	-	-	-	-	-	-	-	-	-	-	128
0,0	0,0	0,0	0,0	-	-	-	-	-	-	0,1	129	
0,0	0,0	0,0	0,0	-	-	-	-	-	-	0,1	130	
0,0	0,0	0,0	-	-	-	-	-	-	-	-	-	131
0,1	0,0	0,0	0,1	0,0	0,0	0,0	0,0	0,0	0,0	0,4	132	
0,1	0,0	0,0	0,1	0,0	0,0	0,0	0,0	0,0	0,0	0,3	133	
0,0	0,0	0,0	0,0	-	-	-	-	-	-	-	-	134
0,4	0,1	0,1	0,3	0,0	0,6	0,0	0,0	0,0	0,0	1,9	135	
0,3	0,1	0,1	0,2	0,0	0,5	0,0	0,0	0,0	0,0	1,3	136	
0,1	0,1	0,1	0,0	-	-	-	-	-	-	-	-	137
0,4	0,1	0,1	0,3	0,0	1,0	0,0	0,0	0,0	0,0	1,7	138	
0,3	0,1	0,1	0,2	0,0	0,7	0,0	0,0	0,0	0,0	1,2	139	
0,1	0,1	0,1	0,0	-	-	-	-	-	-	-	-	140
0,2	0,1	0,1	0,1	0,1	2,7	0,1	0,1	0,1	0,0	1,5	141	
0,2	0,1	0,0	0,1	0,1	2,4	0,1	0,1	0,0	0,0	1,1	142	
0,0	0,0	0,0	-	-	-	-	-	-	-	-	-	143
0,0	0,0	0,0	0,0	0,0	3,5	0,1	0,0	0,0	0,0	0,4	144	
0,0	0,0	0,0	0,0	0,0	3,0	0,0	0,0	0,0	0,0	0,3	145	
0,0	0,0	0,0	-	-	-	-	-	-	-	-	-	146
1,1	0,4	0,3	0,8	0,2	7,8	0,2	0,2	0,2	0,1	5,9	147	
1,0	0,4	0,2	0,7	0,2	6,6	0,2	0,1	0,1	0,0	4,1	148	
0,3	0,2	0,2	0,1	-	-	-	-	-	-	-	-	149
0,3	0,2	0,2	0,1	-	-	-	-	-	-	-	-	150

BETRIEBSINHABERS UND/ODER SEINES EheGATTEN; EINSCHL. BETRIEBE OHNE AUSSERBETRIEBLICHES EINKOMMEN DES BETRIEBSINHABERS UND UNTER 1 HA LF.

Land

Noch: 458. Arbeitsverhältnisse in den sozialökonomischen Betriebstypen für ausgewählte Betriebsformen 1987 nach Größenklassen der landwirtschaftlich genutzten Fläche
 2. Landwirtschaftliche Betriebe*), in denen das betriebliche Einkommen größer ist als das außerbetriebliche Einkommen**) – in 1000 –

LFD NR.	LANDW. GEN. FLAECHE VON... BIS UNTER... HA	PERSONENGRUPPE	BETRIEBE		BETRIEBSINHABER UND IHRE AUF DEM BETRIEB LEBENDEN MIT BETRIEBLICHEN ARBEITEN BESCHAEFTIGT							BETRIEB LEBENDEN ANDERWEITIG	
			INSGESAMT		ZUSAMMEN		DAR. (SP. 3/4) VOLLBESCHAEFTIGT			ZUSAMMEN			
			BETRIEBE!	LF HA	PERSONEN!	AK-EINH.	BETRIEBE!	PERSONEN!	AK-EINH.	BETRIEBE!	PERSONEN		
		1	2	3	4	5	6	7	8	9			
DARUNTER (ZEILEN.01 - 25): BETRIEBE DES ZU													
151	1 - 2	ZUSAMMEN	0,8	1,1	1,6	0,5	0,2	0,3	0,3	0,4	0,6		
152		MAENNLICH	-	-	0,8	0,3	0,2	0,2	0,2	0,3	0,4		
153		BETR.-INH.	-	-	0,8	0,3	0,2	0,2	0,2	0,1	0,1		
154	2 - 5	ZUSAMMEN	2,3	8,2	4,9	2,7	1,5	1,7	1,7	1,0	1,6		
155		MAENNLICH	-	-	2,8	1,8	1,4	1,4	1,4	0,8	1,1		
156		BETR.-INH.	-	-	2,3	1,8	1,4	1,4	1,4	0,3	0,3		
157	5 - 10	ZUSAMMEN	4,6	34,4	10,1	6,0	3,4	4,1	4,0	2,0	3,4		
158		MAENNLICH	-	-	6,0	4,2	3,2	3,5	3,4	1,6	2,2		
159		BETR.-INH.	-	-	4,6	3,8	3,3	3,3	3,3	0,7	0,7		
160	10 - 20	ZUSAMMEN	12,1	183,1	29,8	18,7	11,0	13,1	13,0	6,1	10,5		
161		MAENNLICH	-	-	17,9	13,1	10,7	11,6	11,4	4,9	6,7		
162		BETR.-INH.	-	-	12,1	11,2	10,5	10,5	10,5	1,5	1,5		
163	20 - 30	ZUSAMMEN	10,2	251,4	27,0	17,4	9,7	12,4	12,2	4,8	8,1		
164		MAENNLICH	-	-	16,2	12,4	9,5	11,2	11,1	3,6	5,1		
165		BETR.-INH.	-	-	10,2	9,7	9,3	9,3	9,3	1,2	1,2		
166	30 - 50	ZUSAMMEN	7,7	287,2	22,6	14,5	7,4	10,6	10,4	3,2	5,0		
167		MAENNLICH	-	-	13,4	10,3	7,3	9,5	9,3	2,2	3,0		
168		BETR.-INH.	-	-	7,7	7,3	7,1	7,1	7,1	0,6	0,6		
169	50 UND MEHR	ZUSAMMEN	2,6	189,3	7,5	4,9	2,5	3,7	3,6	1,0	1,6		
170		MAENNLICH	-	-	4,5	3,6	2,5	3,3	3,3	0,7	0,9		
171		BETR.-INH.	-	-	2,6	2,5	2,4	2,4	2,4	0,2	0,2		
172	INSGESAMT 3)	ZUSAMMEN	40,9	955,1	104,5	65,1	35,7	46,0	45,3	18,7	31,0		
173		MAENNLICH	-	-	62,2	45,8	34,7	40,7	40,1	14,3	19,5		
174		BETR.-INH.	-	-	40,9	36,9	34,3	34,3	34,3	4,6	4,6		
175		MAENNLICH	-	-	38,7	35,6	33,6	33,6	33,6	4,5	4,5		

*) IN DER ABGRENZUNG NACH DER HAUPTPRODUKTIONSRICHTUNG (HPR), DEREN INHABER NATUERLICHE PERSONEN SIND.- **) DES SEINES EHEGATTEN.

1) BEZOGEN AUF DIE BETRIEBLICHE TAETIGKEIT.- 2) IN DER ABGRENZUNG NACH DER BETRIEBSSYSTEMATIK.- 3) EINSCHL.

FAMILIENANGEHOERIGEN ERWERBSTAETIG				FAMILIENFREMDE ARBEITSKRAEFTE MIT BETRIEBLICHEN ARBEITEN BESCHAEFTIGT						BETRIEBL. ARBEITSLEISTUNG	
DARUNTER (SP. 9) AUCH MIT BETRIEBL. ARBEITEN BESCHAEFTIGT				STAENDIGE			NICHTSTAENDIGE			ARBEITSKRAEFTE DER FAMILIEN- UND DER STAENDIGEN UND DER FAM.-FREMDEN ARBEITSKRAEFTE	
ZUSAMMEN		UEBERW. IM BETRIEB	ANDER- WEITIG VOLLB.	BETRIEBE	LF HA	PERSONEN	AK-EINH.	BETRIEBE	AK-EINH.	AK-EINHEITEN	
10	11	12	13	14	15	16	17	18	19	20	

BETRIEBSBEREICHS LANDWIRTSCHAFT 2)
SAMMEN

0,4	0,1	0,0	0,3	0,0	0,0	0,0	0,0	0,1	0,0	0,5	151
0,3	0,1	0,0	0,3	0,0	0,0	0,0	0,0	0,0	0,0	0,3	152
0,1	0,0	0,0	0,0	-	-	-	-	-	-	-	153
0,8	0,3	0,2	0,5	0,1	0,2	0,1	0,1	0,2	0,1	2,7	154
0,7	0,2	0,2	0,4	0,0	0,1	0,0	0,0	0,1	0,1	1,9	155
0,3	0,2	0,2	0,1	-	-	-	-	-	-	-	156
2,0	0,7	0,5	1,2	0,2	1,5	0,3	0,2	0,2	0,2	6,2	157
1,6	0,6	0,4	1,0	0,2	1,4	0,2	0,2	0,2	0,1	4,3	158
0,7	0,4	0,4	0,2	-	-	-	-	-	-	-	159
5,1	1,9	1,2	3,4	0,4	5,4	0,5	0,3	0,4	0,3	19,0	160
4,5	1,8	1,0	3,2	0,2	3,5	0,3	0,2	0,3	0,1	13,3	161
1,5	1,1	0,9	0,6	-	-	-	-	-	-	-	162
3,8	1,5	1,1	2,3	0,4	9,3	0,4	0,3	0,4	0,2	17,7	163
3,3	1,4	1,0	2,0	0,3	7,0	0,3	0,2	0,3	0,1	12,6	164
1,2	0,9	0,8	0,3	-	-	-	-	-	-	-	165
2,6	0,9	0,6	1,7	0,6	25,5	0,8	0,6	0,4	0,2	15,1	166
2,2	0,9	0,6	1,4	0,5	22,1	0,6	0,5	0,3	0,1	10,8	167
0,6	0,4	0,4	0,2	-	-	-	-	-	-	-	168
0,8	0,3	0,2	0,5	0,6	55,2	1,1	0,9	0,3	0,2	5,8	169
0,6	0,3	0,2	0,4	0,5	49,2	0,8	0,7	0,3	0,1	4,3	170
0,2	0,1	0,1	0,0	-	-	-	-	-	-	-	171
15,7	5,8	3,7	10,1	2,3	97,1	3,2	2,4	2,1	1,2	67,5	172
13,3	5,2	3,3	8,8	1,8	83,4	2,3	2,0	1,6	0,7	47,7	173
4,6	3,2	2,8	1,4	-	-	-	-	-	-	-	174
4,5	3,1	2,8	1,4	-	-	-	-	-	-	-	175

BETRIEBSINHABERS UND/ODER SEINER EHEGATTEN; EINSCHL. BETRIEBE OHNE AUSSERBETRIEBLICHES EINKOMMEN DES BETRIEBSINHABERS UND UNTER 1 HA LF.

Land

Noch: 458. Arbeitsverhältnisse in den sozialökonomischen Betriebstypen für ausgewählte Betriebsformen 1987
nach Größenklassen der landwirtschaftlich genutzten Fläche
2. Landwirtschaftliche Betriebe*), in denen das betriebliche Einkommen größer ist als das
außerbetriebliche Einkommen**) – in 1000 –

LFD NR.	LANDW. GEN. FLÄCHE VON... BIS UNTER... HA	PERSONEN- GRUPPE	BETRIEBE									BETRIEBSINHABER UND IHRE AUF DEM BETRIEB LEBENDEN MIT BETRIEBLICHEN ARBEITEN BESCHÄFTIGT			BETRIEB LEBENDEN ANDERWEITIG	
			BETRIEBE		INSGESAMT		ZUSAMMEN		DAR. (SP. 3/4) VOLLBESCHÄFTIGT		ZUSAMMEN					
			BETRIEBE!	LF HA	PERSONEN!	AK-EINH.	BETRIEBE!	PERSONEN!	AK-EINH.	BETRIEBE!	PERSONEN	BETRIEBE!	PERSONEN			
			1	2	3	4	5	6	7	8	9					
															INS	
01	1	2	ZUSAMMEN	1,5	2,1	3,3	1,6	0,7	1,1	1,1	0,6	0,9				
02			MAENNlich	-	-	1,8	0,9	0,6	0,7	0,7	0,5	0,6				
03			BETR.-INH.	-	-	1,5	0,9	0,7	0,7	0,7	0,2	0,2				
04	2	5	ZUSAMMEN	2,8	9,7	6,1	3,5	1,9	2,4	2,3	1,2	1,8				
05			MAENNlich	-	-	3,5	2,4	1,8	1,9	1,9	1,0	1,2				
06			BETR.-INH.	-	-	2,8	2,2	1,8	1,8	1,8	0,4	0,4				
07	5	10	ZUSAMMEN	5,1	38,2	11,5	6,8	3,8	4,6	4,5	2,2	3,7				
08			MAENNlich	-	-	6,8	4,7	3,6	3,9	3,9	1,8	2,4				
09			BETR.-INH.	-	-	5,1	4,3	3,7	3,7	3,7	0,7	0,7				
10	10	20	ZUSAMMEN	12,9	193,5	32,0	20,0	11,6	14,0	13,8	6,5	11,2				
11			MAENNlich	-	-	19,3	14,0	11,3	12,4	12,2	5,2	7,2				
12			BETR.-INH.	-	-	12,9	11,9	11,1	11,1	11,1	1,6	1,6				
13	20	30	ZUSAMMEN	10,4	256,7	27,6	17,8	9,9	12,7	12,5	4,9	8,3				
14			MAENNlich	-	-	16,5	12,7	9,8	11,5	11,3	3,7	5,2				
15			BETR.-INH.	-	-	10,4	9,9	9,6	9,6	9,6	1,2	1,2				
16	30	50	ZUSAMMEN	7,8	291,5	23,0	14,8	7,5	10,8	10,6	3,2	5,1				
17			MAENNlich	-	-	13,6	10,5	7,4	9,6	9,5	2,3	3,1				
18			BETR.-INH.	-	-	7,8	7,4	7,2	7,2	7,2	0,6	0,6				
19	50	UND MEHR	ZUSAMMEN	2,6	191,4	7,6	5,0	2,5	3,7	3,7	1,0	1,6				
20			MAENNlich	-	-	4,6	3,6	2,5	3,4	3,3	0,7	0,9				
21			BETR.-INH.	-	-	2,6	2,5	2,4	2,4	2,4	0,2	0,2				
22	INSGESAMT 3)		ZUSAMMEN	44,8	984,0	114,6	71,7	39,0	50,7	49,9	20,1	33,1				
23			MAENNlich	-	-	68,0	50,1	37,9	44,6	44,0	15,4	21,0				
24			BETR.-INH.	-	-	44,8	40,3	37,5	37,5	37,5	4,9	4,9				
25			MAENNlich	-	-	42,3	38,8	36,6	36,6	36,6	4,8	4,8				
															DARUNTER (ZEILEN 22 - 25): BETRIEBE DES MARKTFRUCHT	
26	INSGESAMT 3)		ZUSAMMEN	6,0	189,6	14,1	8,4	4,8	6,0	5,9	2,5	3,8				
27			MAENNlich	-	-	8,6	6,2	4,7	5,5	5,4	1,9	2,5				
28			BETR.-INH.	-	-	6,0	5,1	4,6	4,6	4,6	0,8	0,8				
29			MAENNlich	-	-	5,7	5,0	4,5	4,5	4,5	0,8	0,8				
															FUTTERBAU	
30	INSGESAMT 3)		ZUSAMMEN	24,2	591,5	63,4	40,5	22,1	28,7	28,2	11,6	19,9				
31			MAENNlich	-	-	37,8	28,2	21,5	25,3	24,9	9,0	12,4				
32			BETR.-INH.	-	-	24,2	22,5	21,3	21,3	21,3	2,6	2,6				
33			MAENNlich	-	-	23,1	21,8	20,8	20,8	20,8	2,6	2,6				
															VEREDLUNGS	
34	INSGESAMT 3)		ZUSAMMEN	2,1	50,2	5,4	3,2	1,8	2,3	2,3	0,9	1,4				
35			MAENNlich	-	-	3,2	2,4	1,8	2,2	2,2	0,6	0,8				
36			BETR.-INH.	-	-	2,1	1,9	1,8	1,8	1,8	0,2	0,2				
37			MAENNlich	-	-	2,1	1,8	1,7	1,7	1,7	0,2	0,2				
															DAUERKULTUR	
38	INSGESAMT 3)		ZUSAMMEN	5,2	42,3	12,7	7,3	3,9	4,9	4,8	2,4	3,7				
39			MAENNlich	-	-	7,3	4,9	3,7	4,1	4,1	1,8	2,4				
40			BETR.-INH.	-	-	5,2	4,2	3,7	3,7	3,7	0,7	0,7				
41			MAENNlich	-	-	4,6	4,0	3,6	3,6	3,6	0,6	0,6				
															LANDWIRTSCHAFTLICHE	
42	INSGESAMT 3)		ZUSAMMEN	3,4	81,5	9,0	5,7	3,1	4,1	4,1	1,4	2,3				
43			MAENNlich	-	-	5,3	4,0	3,1	3,6	3,6	1,0	1,4				
44			BETR.-INH.	-	-	3,4	3,2	3,0	3,0	3,0	0,3	0,3				
45			MAENNlich	-	-	3,3	3,1	3,0	3,0	3,0	0,3	0,3				
															ZU	
46	INSGESAMT 3)		ZUSAMMEN	40,9	955,1	104,5	65,1	35,7	46,0	45,3	18,7	31,0				
47			MAENNlich	-	-	62,2	45,8	34,7	40,7	40,1	14,3	19,5				
48			BETR.-INH.	-	-	40,9	36,9	34,3	34,3	34,3	4,6	4,6				
49			MAENNlich	-	-	38,7	35,6	33,6	33,6	33,6	4,5	4,5				

*) IN DER ABGRENZUNG NACH DER HAUPTPRODUKTIONSRICHTUNG (HPR), DEREN INHABER NATUERLICHE PERSONEN SIND. - **) DES SEINES EHEGATTEN.
1) BEZOGEN AUF DIE BETRIEBLICHE TÄTIGKEIT. - 2) IN DER ABGRENZUNG NACH DER BETRIEBSSYSTEMATIK. - 3) EINSCHL.

FAMILIENANGEHÖRIGEN ERWERBSTÄTIG				FAMILIENFREMDE ARBEITSKRÄFTE MIT BETRIEBLICHEN ARBEITEN BESCHÄFTIGT						BETRIEBL. ARBEITSLEISTUNG DER FAMILIEN- ARBEITSKRÄFTE UND DER STAENDIGEN FAMIL.-FREMDEN ARBEITSKRÄFTE			
DARUNTER (SP. 9) AUCH MIT BETRIEBL. ARBEITEN BESCHÄFTIGT				STAENDIGE			NICHTSTAENDIGE						
DAR. (SP. 10) UEBERW. IM BETRIEB				ANDER- WEITIG VOLLB.									
ZUSAMMEN				PERSONEN			BETRIEBE			AK-EINHEITEN			
PERSONEN	AK-EINH.	PERSONEN	BETRIEBE	LF HA	PERSONEN	AK-EINH.	BETRIEBE	PERSONEN	AK-EINH.	BETRIEBE	AK-EINHEITEN		
10	11	12	13	14	15	16	17	18	19	20			
GESAMT													
0,6	0,1	0,1	0,4	0,3	0,4	1,5	1,3	0,3	0,2		2,9	01	
0,5	0,1	0,1	0,4	0,2	0,3	0,7	0,7	0,1	0,1		1,6	02	
0,2	0,1	0,1	0,1	-	-	-	-	-	-		-	03	
0,9	0,3	0,2	0,6	0,3	0,8	1,2	1,0	0,3	0,2		4,5	04	
0,8	0,3	0,2	0,5	0,2	0,6	0,5	0,5	0,3	0,1		2,9	05	
0,4	0,2	0,2	0,1	-	-	-	-	-	-		-	06	
2,2	0,7	0,5	1,4	0,3	2,4	0,8	0,6	0,3	0,3		7,4	07	
1,8	0,7	0,4	1,1	0,3	2,0	0,5	0,4	0,3	0,1		5,1	08	
0,7	0,4	0,4	0,2	-	-	-	-	-	-		-	09	
5,6	2,1	1,2	3,8	0,4	6,3	1,1	0,9	0,5	0,4		20,9	10	
4,9	1,9	1,1	3,5	0,3	4,3	0,6	0,5	0,4	0,2		14,6	11	
1,6	1,1	0,9	0,6	-	-	-	-	-	-		-	12	
3,9	1,6	1,1	2,4	0,4	9,7	0,6	0,5	0,4	0,3		18,3	13	
3,4	1,4	1,0	2,1	0,3	7,4	0,4	0,4	0,3	0,2		13,0	14	
1,2	0,9	0,8	0,3	-	-	-	-	-	-		-	15	
2,7	1,0	0,6	1,8	0,7	26,5	1,0	0,8	0,5	0,3		15,5	16	
2,2	0,9	0,6	1,5	0,6	23,1	0,7	0,6	0,4	0,1		11,1	17	
0,6	0,5	0,4	0,2	-	-	-	-	-	-		-	18	
0,8	0,3	0,2	0,5	0,6	56,8	1,4	1,2	0,3	0,2		6,2	19	
0,7	0,3	0,2	0,4	0,6	50,8	1,1	1,0	0,3	0,1		4,6	20	
0,2	0,1	0,1	0,1	-	-	-	-	-	-		-	21	
16,9	6,1	4,0	11,0	3,7	103,2	9,3	8,0	2,9	2,0		79,6	22	
14,3	5,6	3,5	9,6	2,8	88,7	5,4	4,8	2,2	0,9		55,0	23	
4,9	3,3	3,0	1,5	-	-	-	-	-	-		-	24	
4,8	3,3	2,9	1,5	-	-	-	-	-	-		-	25	
BETRIEBSBEREICHS LANDWIRTSCHAFT 2)													
BETRIEBE													
2,1	0,7	0,4	1,4	0,5	35,6	0,8	0,7	0,4	0,2		9,1	26	
1,8	0,6	0,4	1,2	0,4	31,6	0,6	0,6	0,3	0,1		6,8	27	
0,8	0,4	0,4	0,4	-	-	-	-	-	-		-	28	
0,8	0,4	0,4	0,4	-	-	-	-	-	-		-	29	
BETRIEBE													
9,7	3,7	2,4	6,1	1,0	42,9	1,2	0,9	0,8	0,4		41,4	30	
8,3	3,4	2,1	5,4	0,8	36,4	0,9	0,8	0,6	0,2		29,0	31	
2,6	2,0	1,8	0,7	-	-	-	-	-	-		-	32	
2,6	1,9	1,7	0,7	-	-	-	-	-	-		-	33	
BETRIEBE													
0,6	0,2	0,1	0,4	0,2	5,9	0,2	0,2	0,1	0,1		3,4	34	
0,5	0,2	0,1	0,3	0,1	4,7	0,1	0,1	0,1	0,0		2,5	35	
0,2	0,1	0,1	0,1	-	-	-	-	-	-		-	36	
0,2	0,1	0,1	0,1	-	-	-	-	-	-		-	37	
BETRIEBE													
2,2	0,7	0,5	1,4	0,4	4,8	0,7	0,5	0,6	0,5		7,8	38	
1,8	0,7	0,5	1,2	0,3	4,1	0,5	0,4	0,5	0,2		5,3	39	
0,7	0,4	0,4	0,2	-	-	-	-	-	-		-	40	
0,6	0,4	0,4	0,2	-	-	-	-	-	-		-	41	
GEMISCHTBETRIEBE													
1,1	0,4	0,3	0,8	0,2	7,8	0,2	0,2	0,2	0,1		5,9	42	
1,0	0,4	0,2	0,7	0,2	6,6	0,2	0,1	0,1	0,0		4,1	43	
0,3	0,2	0,2	0,1	-	-	-	-	-	-		-	44	
0,3	0,2	0,2	0,1	-	-	-	-	-	-		-	45	
SAMMEN													
15,7	5,8	3,7	10,1	2,3	97,1	3,2	2,4	2,1	1,2		67,5	46	
13,3	5,2	3,3	8,8	1,8	83,4	2,3	2,0	1,6	0,7		47,7	47	
4,6	3,2	2,8	1,4	-	-	-	-	-	-		-	48	
4,5	3,1	2,8	1,4	-	-	-	-	-	-		-	49	

BETRIEBSINHABERS UND/ODER SEINES EHEGATTEN; EINSCHL. BETRIEBE OHNE AUSSERBETRIEBLICHES EINKOMMEN DES BETRIEBSINHABERS UND UNTER 1 HA LF.

Land

AKE 1 Landwirtschaftliche Betriebe und ihre landwirtschaftlich genutzte Fläche 1987 nach Arbeitsbereichen und Beschäftigtengruppen

1. Betriebe nach Arbeitsbereichen und Beschäftigtengruppen
— in 1000 —

I		I			I			UND ZWAR BETRIEBE MIT			I		
I		I			I			I			I		
LD	LANDW.	BETRIEBE	IM BETRIEB VOLL-	IM BETRIEB TEIL-	UND ZWAR BETRIEBE MIT	ANDERWEITIG ERWERBSTÄETIGEN	STÄENDIGEN	NICHT-					
NR.	VOM ... HA	INS-	ZU-	ZU-	MUR	SAMMEN	BETRIEB	INH.	ZU-	VOLLBE-	FAMILIENFREMDE	STAEND.	
		GESAMT	SAMMEN	SAMMEN	TEILBE-	1)	1)	BE-	U./ODER	SAMMEN	3)	LIEN-	
			SCHAEFT.	SCHAEFT.	SCHAEFT.		SCHAEFT.	SCHAEFT.	EH. EG.	SCHAEFT.	3)	ARBEITSKRAEFTEN	
B E T R I E B E													
		1	2	3	4	5	6	7	8	9	10	11	

BETRIEBE INSGESAMT

01	UNTER 1	10,3	1,3	(0,4)	9,9	8,9	6,6	6,0	5,6	0,9	0,7	0,7
02	1 - 2	19,4	1,3	(0,3)	18,9	17,9	13,9	12,8	11,9	(0,7)	(0,3)	(0,7)
03	2 - 5	24,2	3,2	(0,5)	23,1	20,7	19,7	18,4	17,1	(0,9)	(0,4)	(0,7)
04	5 - 10	22,1	5,6	(0,8)	20,7	16,3	18,1	17,0	15,7	(0,8)	/	(0,8)
05	10 - 20	24,0	13,6	2,4	21,6	10,3	17,1	14,6	12,1	0,8	(0,3)	0,8
06	20 - 30	12,7	10,6	2,7	11,4	2,1	7,1	5,0	3,5	(0,5)	(0,3)	(0,5)
07	30 - 50	8,6	7,8	3,0	7,7	0,7	4,0	2,7	1,5	0,8	0,5	0,5
08	50 - 100	2,6	2,3	1,0	2,2	(0,2)	1,1	0,7	0,3	0,6	0,5	0,3
09	100 U. MEHR	0,4	0,3	0,1	0,3	0,1	0,1	0,1	(0,1)	0,2	0,2	0,1
10	INSGESAMT	124,3	46,0	11,1	115,7	77,3	87,7	77,2	67,8	6,2	3,5	5,1

DARUNTER BETRIEBE, DEREN INHABER MATUERLICHE PERSONEN SIND, ZUSAMMEN

11	UNTER 1	10,2	1,3	(0,4)	9,9	8,9	6,6	6,0	5,6	0,9	0,6	0,7
12	1 - 2	19,3	1,3	(0,3)	18,9	17,9	13,9	12,8	11,9	(0,6)	0,3	(0,7)
13	2 - 5	23,9	3,2	(0,5)	23,1	20,7	19,7	18,4	17,1	(0,6)	(0,3)	(0,6)
14	5 - 10	21,9	5,6	(0,8)	20,7	16,3	18,1	17,0	15,7	(0,6)	(0,2)	(0,7)
15	10 - 20	24,0	13,6	2,4	21,6	10,3	17,1	14,6	12,1	(0,7)	(0,3)	0,7
16	20 - 30	12,7	10,6	2,7	11,4	2,1	7,1	5,0	3,5	(0,5)	/	(0,5)
17	30 - 50	8,6	7,8	3,0	7,7	0,7	4,0	2,7	1,5	0,7	0,5	0,5
18	50 - 100	2,5	2,3	1,0	2,2	(0,2)	1,1	0,7	0,3	0,6	0,4	0,3
19	100 U. MEHR	0,3	0,3	0,1	0,3	0,1	0,1	0,1	(0,1)	0,2	0,2	0,1
20	ZUSAMMEN	123,3	46,0	11,1	115,7	77,3	87,7	77,2	67,8	5,4	3,1	4,8

DAVON (ZEILEN 11-20):
BETRIEBE OHNE AUSSERBETRIEBLICHES EINKOMMEN 4)

21	UNTER 1	1,0	0,8	(0,3)	0,8	/	/	/	/	0,5	(0,4)	/
22	1 - 2	(0,8)	(0,4)	(0,2)	(0,6)	/	/	/	/	(0,2)	(0,2)	/
23	2 - 5	1,6	1,2	(0,3)	1,2	/	(0,5)	/	/	(0,2)	(0,1)	(0,2)
24	5 - 10	3,1	2,7	(0,5)	2,4	/	(1,0)	(0,7)	/	/	/	/
25	10 - 20	9,1	8,7	1,6	7,5	/	3,7	1,8	-	(0,3)	/	(0,4)
26	20 - 30	7,8	7,7	2,0	6,9	/	3,1	1,4	/	(0,3)	/	(0,3)
27	30 - 50	6,0	6,0	2,4	5,3	/	2,1	1,1	/	0,5	(0,4)	(0,3)
28	50 - 100	1,8	1,8	0,8	1,6	/	0,6	(0,3)	/	0,4	0,3	(0,2)
29	100 U. MEHR	0,2	0,2	0,1	0,2	/	(0,0)	/	/	0,1	0,1	(0,0)
30	ZUSAMMEN	31,4	29,5	8,1	26,4	1,9	11,4	5,7	/	2,6	2,0	2,0

BETRIEBE 5), IN DENEN DAS BETRIEBLICHE EINKOMMEN GROESSER IST ALS DAS AUSSERBETRIEBLICHE EINKOMMEN 6)

31	UNTER 1	(0,6)	(0,3)	/	(0,6)	/	(0,2)	/	/	/	/	/
32	1 - 2	(0,8)	/	/	(0,7)	/	/	/	/	/	/	/
33	2 - 5	1,2	(0,7)	/	1,0	/	(0,7)	(0,5)	(0,4)	/	(0,1)	/
34	5 - 10	1,9	1,1	/	1,7	(0,9)	1,2	(1,0)	(0,8)	/	/	/
35	10 - 20	3,9	2,9	(0,6)	3,4	1,0	2,8	2,4	2,0	/	/	/
36	20 - 30	2,6	2,2	(0,6)	2,3	(0,4)	1,9	1,5	1,5	/	/	/
37	30 - 50	1,8	1,5	0,6	1,6	/	1,1	0,9	0,8	/	/	/
38	50 - 100	0,5	0,4	(0,1)	0,5	/	0,3	(0,3)	(0,2)	(0,1)	(0,1)	/
39	100 U. MEHR	0,1	0,1	/	0,1	/	(0,0)	/	/	(0,1)	(0,0)	/
40	ZUSAMMEN	13,3	9,5	2,4	11,8	3,8	8,7	7,0	6,0	1,0	0,6	1,0

BETRIEBE 5), IN DENEN DAS BETRIEBLICHE EINKOMMEN KLEINER IST ALS DAS AUSSERBETRIEBLICHE EINKOMMEN 6)

41	UNTER 1	8,6	(0,3)	/	8,5	8,4	6,2	5,8	5,5	/	/	(0,4)
42	1 - 2	17,8	/	/	17,6	17,2	13,4	12,3	11,7	/	/	/
43	2 - 5	21,1	(1,3)	/	20,9	19,9	18,5	17,7	16,7	/	/	/
44	5 - 10	16,8	1,8	/	16,6	15,0	15,8	15,3	14,9	/	/	/
45	10 - 20	11,0	2,0	/	10,8	9,0	10,6	10,4	10,1	/	/	/
46	20 - 30	2,2	(0,7)	/	2,2	1,5	2,1	2,1	2,1	/	/	/
47	30 - 50	0,8	(0,3)	/	0,7	(0,4)	0,7	0,7	0,7	/	/	/
48	50 - 100	/	/	/	/	/	/	/	/	/	/	/
49	100 U. MEHR	(0,0)	/	-	(0,0)	(0,0)	/	/	/	/	/	/
50	ZUSAMMEN	78,5	7,0	(0,6)	77,5	71,5	67,6	64,5	61,7	1,8	(0,5)	1,9

1) MIT ANDERWEITIG ERWERBSTÄETIGEN BETRIEBSINHABERN UND/ODER FAMILIENANGEHOERIGEN.- 2) ANDERWEITIG ERWERBSTÄETIG(EN).-
3) IM BETRIEB BESCHAEFTIGT.- 4) DES BETRIEBSINHABERS UND SEINES EHEGATTEN.- 5) MIT AUSSERBETRIEBLICHEM EINKOMMEN
DES BETRIEBSINHABERS UND/ODER SEINES EHEGATTEN.- 6) DES BETRIEBSINHABERS UND/ODER SEINES EHEGATTEN.

AKE 1 Landwirtschaftliche Betriebe und ihre landwirtschaftlich genutzte Fläche 1987 nach Arbeitsbereichen und Beschäftigtengruppen
 2. Landwirtschaftlich genutzte Fläche der Betriebe nach Arbeitsbereichen und Beschäftigtengruppen
 - in 1000 -

		UND ZWAR LANDW. GENUTZTE FLAECHE DER BETRIEBE MIT										
		IM BETRIEB VOLL- BESCHAEFFTIGTEN I FAMILIENARBEITSKRAEFTEM			IM BETRIEB TEIL- BESCHAEFFTIGTEN I FAMILIENARBEITSKRAEFTEM			ANDERWEITIG ERWERBSTAETIGEN I U. ZWAR (SP. 6) MIT A. E. 2) I A. E. 2) I ARBEITSKRAEFTEM 3) I ZU- UND IM I BETR.- I SAMMEN I 1) I BE- I U./ODER I I SCHAEFT. I EHEG. I		STAENDIGEM I FAMILIENFRENDEN I ARBEITSKRAEFTEM 3) I ZU- I VOLLBE- I SAMMEN I SCHAEFT. I I		NICHT- I STAEND. I FAMI- I LIEN- I FREMDEN I ARBEITS- I KRAEFTEM
		1	2	3	4	5	6	7	8	9	10	11
BETRIEBE INSGESAMT												
01	UNTER 1	6,1	0,7	(0,2)	5,8	5,3	4,0	3,6	3,4	0,5	0,4	0,5
02	1 - 2	27,6	2,0	(0,4)	26,8	25,4	19,9	18,2	17,1	(1,0)	(0,5)	(1,1)
03	2 - 5	79,0	11,2	(1,9)	75,3	66,9	64,6	60,4	56,3	(2,8)	(1,1)	(2,4)
04	5 - 10	160,5	42,2	(5,9)	150,4	117,1	131,3	123,5	114,0	(5,7)	/	(5,9)
05	10 - 20	346,4	203,3	36,4	311,2	142,1	244,3	206,3	169,4	11,1	(5,0)	10,7
06	20 - 30	311,1	259,8	66,8	277,9	49,7	170,9	119,9	84,7	(12,6)	(7,8)	(12,1)
07	30 - 50	321,6	293,0	112,6	286,1	26,4	145,4	99,0	53,3	31,5	21,2	19,8
08	50 - 100	164,1	147,8	62,5	139,6	(11,2)	67,3	41,4	21,9	42,2	32,3	20,2
09	100 U. MEHR	58,9	38,0	15,2	38,3	9,5	16,7	11,8	9,0	38,4	34,8	11,9
10	INSGESAMT	1 475,3	998,0	302,0	1 311,3	453,6	864,4	684,2	529,0	145,8	105,3	84,5
DARUNTER BETRIEBE, DEREN INHABER NATUERLICHE PERSONEN SIND, ZUSAMMEN												
11	UNTER 1	6,0	0,7	(0,2)	5,8	5,3	4,0	3,6	3,4	0,4	0,3	0,5
12	1 - 2	27,4	2,0	(0,4)	26,8	25,4	19,9	18,2	17,1	(0,9)	0,4	(1,0)
13	2 - 5	78,1	11,2	(1,9)	75,3	66,9	64,6	60,4	56,3	(2,1)	(0,9)	(2,1)
14	5 - 10	159,3	42,2	(5,9)	150,4	117,1	131,3	123,5	114,0	(4,8)	(1,6)	(5,3)
15	10 - 20	345,4	203,3	36,4	311,2	142,1	244,3	206,3	169,4	10,1	(4,2)	10,5
16	20 - 30	309,5	259,8	66,8	277,9	49,7	170,9	119,9	84,7	(11,4)	(6,7)	(11,7)
17	30 - 50	319,4	293,0	112,6	286,1	26,4	145,4	99,0	53,3	29,7	19,9	19,0
18	50 - 100	159,0	147,8	62,5	139,6	(11,2)	67,3	41,4	21,9	37,5	28,3	18,5
19	100 U. MEHR	47,5	38,0	15,2	38,3	9,5	16,7	11,8	9,0	27,2	25,4	9,4
20	ZUSAMMEN	1 451,6	998,0	302,0	1 311,3	453,6	864,4	684,2	529,0	124,0	87,8	78,0
DAVON (ZEILEN 11-20): BETRIEBE OHNE AUSSERBETRIEBLICHES EINKOMMEN 4)												
21	UNTER 1	0,5	0,4	(0,2)	0,4	/	/	/	/	(0,2)	(0,2)	/
22	1 - 2	(1,1)	(0,7)	(0,2)	(0,9)	/	/	/	-	(0,3)	(0,3)	/
23	2 - 5	5,7	4,4	(0,9)	4,3	/	/	/	/	(0,5)	(0,4)	(0,6)
24	5 - 10	23,9	21,1	(3,8)	18,0	/	(7,9)	(5,2)	/	/	/	/
25	10 - 20	136,2	131,1	24,6	112,4	/	55,8	27,5	-	(4,3)	/	(5,1)
26	20 - 30	193,4	190,4	49,6	169,8	/	75,1	35,1	/	(8,0)	/	(7,2)
27	30 - 50	225,7	222,1	90,1	198,9	/	76,7	39,1	/	20,8	(14,5)	(13,0)
28	50 - 100	116,2	114,2	51,9	100,9	/	36,4	18,1	-	25,8	19,6	(12,1)
29	100 U. MEHR	28,8	27,0	11,6	22,0	/	(5,9)	(3,1)	-	14,5	12,9	6,1
30	ZUSAMMEN	731,5	711,3	232,9	627,5	20,2	260,0	129,2	/	75,8	56,3	45,7
BETRIEBE 5), IM DENEN DAS BETRIEBLICHE EINKOMMEN GROESSER IST ALS DAS AUSSERBETRIEBLICHE EINKOMMEN 6)												
31	UNTER 1	(0,3)	(0,1)	/	(0,3)	/	/	/	/	/	/	/
32	1 - 2	(1,0)	/	/	(0,9)	/	/	/	/	/	/	/
33	2 - 5	4,0	(2,4)	/	3,4	/	(2,3)	(1,6)	(1,4)	/	/	/
34	5 - 10	14,3	7,9	/	12,9	(6,4)	9,2	(7,4)	(6,0)	/	/	/
35	10 - 20	57,2	43,5	(9,7)	49,9	13,7	42,5	36,1	29,6	/	/	/
36	20 - 30	63,3	53,3	(14,9)	56,7	(10,0)	45,3	36,4	35,5	/	/	/
37	30 - 50	65,8	58,4	21,3	60,6	/	41,9	34,5	28,0	/	/	/
38	50 - 100	33,4	28,5	(9,3)	29,6	/	22,5	(16,9)	(15,5)	(8,1)	/	/
39	100 U. MEHR	13,0	(10,0)	/	(10,7)	/	/	/	/	8,4	8,1	/
40	ZUSAMMEN	252,4	204,6	61,0	225,0	47,8	171,1	138,0	121,4	27,4	19,3	18,7
BETRIEBE 5), IM DENEN DAS BETRIEBLICHE EINKOMMEN KLEINER IST ALS DAS AUSSERBETRIEBLICHE EINKOMMEN 6)												
41	UNTER 1	5,1	/	/	5,1	5,0	3,8	3,5	3,3	/	/	(0,2)
42	1 - 2	25,2	/	/	25,0	24,4	19,1	17,7	16,8	/	/	/
43	2 - 5	68,4	(4,4)	/	67,6	64,1	60,5	58,0	54,7	/	/	/
44	5 - 10	121,2	13,3	/	119,5	107,9	114,3	110,9	107,9	/	/	/
45	10 - 20	151,9	28,7	/	149,0	123,2	145,9	142,8	139,9	/	/	/
46	20 - 30	52,8	16,2	/	51,5	36,6	50,5	48,5	48,6	/	/	/
47	30 - 50	27,9	(12,5)	/	26,6	(15,4)	26,7	25,3	25,1	/	/	/
48	50 - 100	/	/	/	/	/	/	/	/	/	/	/
49	100 U. MEHR	5,7	/	-	5,5	(4,7)	(4,0)	(4,0)	(4,0)	(4,3)	(4,3)	/
50	ZUSAMMEN	467,6	82,0	(8,2)	458,8	385,6	433,3	417,0	406,5	20,8	(12,2)	13,5

1) MIT ANDERWEITIG ERWERBSTAETIGEN BETRIEB SINHABERN UND/ODER FAMILIENANGEHOERIGEN.- 2) ANDERWEITIG ERWERBSTAETIG(EN).- 3) IM BETRIEB BESCHAEFFTIGT.- 4) DES BETRIEB SINHABERS UND SEINES EHEGATTEN.- 5) MIT AUSSERBETRIEBLICHEM EINKOMMEN DES BETRIEB SINHABERS UND/ODER SEINES EHEGATTEN.- 6) DES BETRIEB SINHABERS UND/ODER SEINES EHEGATTEN.

Land

AKE 2 Betriebsinhaber und Familienangehörige in den landwirtschaftlichen Betrieben 1987 nach Arbeitsbereichen und Beschäftigtengruppen

1. Betriebe, deren Inhaber natürliche Personen sind, insgesamt
- in 1000.-

LFDNR.	LANDW. GENUTZTE FLAECHE VOM ... HA	PERSONENGRUPPE	UNTER 15 JAHREN	15 JAHRE UND AELTER	FAMILIENARBEITSKRAEFTE			ANDERWEITIG ERWERBSTAETIGE UND IM BETRIEB BESCHAEFFTIGT				
					IM BETRIEB EINSCHL. DES BETRIEBSINH. BESCHAEFFTIGT	IM BETRIEB BESCHAEFFTIGT	ZUSAMMEN	ZUSAMMEN	ZUSAMMEN	UND ANDERW. VOLLBE-SCHAEFT.		
			1	2	3	4	5	6	7	8	9	10
01		UNTER 1										
02		BETR. INH.	10,2	-	10,2	10,2	2,1	10,2	1,2	5,1	5,1	4,3
03		MAENNL.	8,3	-	8,3	8,3	1,1	8,3	1,1	4,7	4,7	4,1
04		FAM. ANG.	19,5	3,2	16,3	12,4	5,2	9,1	(0,6)	6,0	2,7	2,0
		MAENNL.	6,9	1,7	5,2	3,0	/	2,9	/	3,1	1,8	1,7
05		ZUSAMMEN	29,7	3,2	26,6	22,7	7,3	19,4	1,8	11,1	7,9	6,4
06		MAENNL.	15,2	1,7	13,5	11,3	1,4	11,2	1,4	7,7	6,4	5,8
07		EHEGAT.	7,9	-	7,9	7,7	4,6	5,5	/	1,9	1,0	(0,4)
08	1 - 2	BETR. INH.	19,3	-	19,3	19,3	2,5	19,3	1,1	11,3	11,3	9,6
09		MAENNL.	15,8	-	15,8	15,8	1,2	15,8	1,0	10,4	10,4	9,2
10		FAM. ANG.	37,9	5,1	32,8	22,1	8,7	14,2	(0,6)	13,1	4,9	3,7
11		MAENNL.	13,7	2,6	11,1	5,2	/	5,1	/	6,7	3,3	3,1
12		ZUSAMMEN	57,2	5,1	52,1	41,4	11,3	33,5	1,7	24,3	16,2	13,3
13		MAENNL.	29,5	2,6	26,9	21,0	1,5	20,8	1,2	17,2	13,7	12,2
14		EHEGAT.	14,1	-	14,1	13,5	7,7	7,8	/	3,8	(1,5)	/
15	2 - 5	BETR. INH.	23,9	-	23,9	23,9	3,4	23,9	2,5	16,5	16,5	14,0
16		MAENNL.	21,5	-	21,5	21,5	2,3	21,5	2,3	15,9	15,9	13,6
17		FAM. ANG.	57,8	8,9	48,8	33,8	14,5	23,7	(1,3)	18,9	7,2	5,4
18		MAENNL.	21,8	4,5	17,3	8,7	/	8,6	/	10,4	5,2	4,6
19		ZUSAMMEN	81,7	8,9	72,7	57,7	17,8	47,7	3,8	35,4	23,8	19,4
20		MAENNL.	43,3	4,5	38,8	30,3	2,9	30,1	2,7	26,3	21,1	18,2
21		EHEGAT.	18,9	-	18,9	18,3	12,4	12,3	(0,7)	4,0	(1,8)	/
22	5 - 10	BETR. INH.	21,9	-	21,9	21,9	5,2	21,9	4,5	15,2	15,2	12,2
23		MAENNL.	20,5	-	20,5	20,5	4,5	20,5	4,3	14,6	14,6	11,8
24		FAM. ANG.	60,0	10,5	49,4	36,0	16,9	27,6	2,0	16,7	7,4	5,8
25		MAENNL.	22,1	5,0	17,0	10,2	(0,9)	10,1	(0,8)	9,1	5,6	5,0
26		ZUSAMMEN	81,9	10,5	71,3	57,9	22,2	49,5	6,5	32,0	22,6	18,0
27		MAENNL.	42,6	5,0	37,5	30,7	5,4	30,5	5,1	23,7	20,3	16,8
28		EHEGAT.	16,9	-	16,9	16,6	13,4	13,1	(0,9)	2,6	(1,1)	/
29	10 - 20	BETR. INH.	24,0	-	24,0	24,0	12,6	24,0	12,0	11,5	11,5	8,1
30		MAENNL.	23,0	-	23,0	23,0	11,9	23,0	11,9	11,2	11,2	8,0
31		FAM. ANG.	75,5	15,0	60,5	44,5	22,3	35,9	4,2	19,5	9,2	7,3
32		MAENNL.	29,6	7,7	22,0	13,7	2,1	13,5	2,0	11,2	7,4	6,5
33		ZUSAMMEN	99,4	15,0	84,4	68,5	35,0	59,9	16,2	31,0	20,6	15,5
34		MAENNL.	52,6	7,7	45,0	36,7	14,0	36,5	13,8	22,4	18,6	14,4
35		EHEGAT.	19,1	-	19,1	18,9	16,7	16,7	1,8	2,0	1,1	/
36	20 - 30	BETR. INH.	12,7	-	12,7	12,7	10,1	12,7	9,9	3,1	3,1	1,6
37		MAENNL.	12,3	-	12,3	12,3	9,8	12,3	9,8	3,1	3,1	1,6
38		FAM. ANG.	44,1	9,9	34,2	25,0	13,9	20,8	3,6	9,1	3,7	2,9
39		MAENNL.	17,7	5,2	12,5	7,9	2,3	7,8	2,3	5,0	2,9	2,4
40		ZUSAMMEN	56,8	9,9	46,9	37,7	24,0	33,4	13,5	12,2	6,8	4,5
41		MAENNL.	30,0	5,2	24,8	20,2	12,1	20,2	12,0	8,1	6,0	4,0
42		EHEGAT.	10,8	-	10,8	10,7	9,6	9,6	1,1	0,8	(0,4)	/
43	30 - 50	BETR. INH.	8,6	-	8,6	8,6	7,5	8,6	7,3	1,3	1,3	0,6
44		MAENNL.	8,3	-	8,3	8,3	7,2	8,3	7,2	1,2	1,2	0,6
45		FAM. ANG.	31,5	7,0	24,6	19,3	11,3	16,6	3,8	5,2	2,5	1,9
46		MAENNL.	12,6	3,6	9,1	6,7	2,7	6,6	2,7	2,8	1,9	1,5
47		ZUSAMMEN	40,1	7,0	33,1	27,9	18,8	25,2	11,1	6,4	3,7	2,5
48		MAENNL.	20,9	3,6	17,4	15,0	9,9	14,9	9,9	4,1	3,1	2,1
49		EHEGAT.	7,5	-	7,5	7,5	7,1	7,0	0,9	(0,3)	(0,2)	/
50	50 - 100	BETR. INH.	2,5	-	2,5	2,5	2,3	2,5	2,2	0,3	0,3	/
51		MAENNL.	2,4	-	2,4	2,4	2,2	2,4	2,2	0,3	0,3	/
52		FAM. ANG.	9,3	2,3	7,1	5,6	3,4	4,8	1,2	1,4	0,6	(0,4)
53		MAENNL.	3,8	1,2	2,6	2,0	0,9	1,9	0,9	0,7	0,5	(0,4)
54		ZUSAMMEN	11,8	2,3	9,5	8,1	5,6	7,3	3,4	1,7	0,9	0,5
55		MAENNL.	6,3	1,2	5,1	4,4	3,1	4,4	3,1	1,0	0,7	0,5
56		EHEGAT.	2,3	-	2,3	2,3	2,1	2,1	0,3	(0,1)	/	/
57	100 U. MEHR	BETR. INH.	0,3	-	0,3	0,3	0,3	0,3	0,3	(0,0)	(0,0)	/
58		MAENNL.	0,3	-	0,3	0,3	0,2	0,3	0,2	(0,0)	(0,0)	/
59		FAM. ANG.	1,0	0,3	0,8	0,6	0,4	0,5	0,1	0,1	(0,1)	/
60		MAENNL.	0,4	0,1	0,3	0,2	0,1	0,2	0,1	/	/	/
61		ZUSAMMEN	1,3	0,3	1,1	0,9	0,6	0,8	0,4	0,2	0,1	/
62		MAENNL.	0,7	0,1	0,6	0,5	0,4	0,5	0,4	(0,1)	(0,1)	/
63		EHEGAT.	0,3	-	0,3	0,3	0,2	0,2	/	(0,0)	(0,0)	0,0
64	INSGESAMT	BETR. INH.	123,3	-	123,3	123,3	45,9	123,3	41,1	64,3	64,3	50,6
65		MAENNL.	112,5	-	112,5	112,5	40,6	112,5	39,9	61,4	61,4	48,9
66		FAM. ANG.	336,6	62,1	274,5	199,5	96,7	153,2	17,3	90,0	38,3	29,4
67		MAENNL.	128,7	31,5	97,1	57,5	10,1	56,7	9,7	49,1	28,6	25,1
68	INSGESAMT	BETR. INH.	459,9	62,1	397,8	322,8	142,6	276,5	58,4	154,3	102,7	80,0
69		MAENNL.	241,2	31,5	209,7	170,0	50,7	169,2	49,7	110,5	90,0	74,0
70		EHEGAT.	97,8	-	97,8	95,7	73,7	74,2	6,4	15,5	7,2	2,6

AKE 2 Betriebsinhaber und Familienangehörige in den landwirtschaftlichen Betrieben 1987 nach Arbeitsbereichen
und Beschäftigtengruppen
2. Betriebe ohne außerbetriebliches Einkommen*)
- in 1000 -

LFDI NR.	LANDW. GENUTZTE FLAECHE VOM ... BIS UNTER ... HA	PERSONENGRUPPE	INS-GESAMT	UNTER 15 JAHREN	15 JAHRE UND AELTER	FAMILIENARBEITSKRAEFTE				ANDERWEITIG ZU-SAMMEN	ERWERBSTAETIGE UNDE IM BETRIEB BESCHAEFFTIGT	UND ANDERW. VOLLBE-SCHAEFT.
						IM BETRIEB EINSCHL. DES BETRIEBSINH. BESCHAEFFTIGT	IM BETRIEB BESCHAEFFTIGT	ZU-SAMMEN	VOLLBE-SCHAEFT. PERSONEN			
1	2	3	4	5	6	7	8	9	10			
01	UNTER 1	BETR. INH.	1,0	-	1,0	1,0	0,8	1,0	0,7	/	/	/
02		MAENNL.	0,8	-	0,8	0,8	0,7	0,8	0,7	0,0	0,0	0,0
03		FAM. ANG.	2,0	/	1,7	1,4	0,9	1,3	(0,4)	/	/	/
04		MAENNL.	(0,7)	/	(0,6)	(0,4)	/	(0,4)	/	/	/	/
05		ZUSAMMEN	3,0	/	2,7	2,4	1,7	2,3	1,1	/	/	/
06		MAENNL.	1,5	/	1,4	1,2	0,9	1,2	0,9	/	/	/
07		EHEGAT.	0,7	-	0,7	0,7	0,6	0,7	/	/	-	-
08	1 - 2	BETR. INH.	(0,8)	-	(0,8)	(0,8)	(0,5)	(0,8)	(0,4)	-	-	-
09		MAENNL.	(0,6)	-	(0,6)	(0,6)	(0,4)	(0,6)	(0,4)	-	-	-
10		FAM. ANG.	(1,6)	/	(1,4)	(1,0)	(0,6)	/	(0,2)	/	/	/
11		MAENNL.	/	/	/	/	/	/	/	/	/	/
12		ZUSAMMEN	(2,3)	/	(2,1)	(1,8)	(1,1)	(1,7)	(0,7)	/	/	/
13		MAENNL.	(1,2)	/	(1,1)	/	(0,5)	/	(0,5)	/	/	/
14		EHEGAT.	(0,4)	-	(0,4)	(0,4)	(0,4)	(0,4)	/	-	-	-
15	2 - 5	BETR. INH.	1,6	-	1,6	1,6	1,3	1,6	1,2	/	/	/
16		MAENNL.	1,5	-	1,5	1,5	1,2	1,5	1,2	/	/	/
17		FAM. ANG.	3,7	/	3,1	2,4	1,2	1,9	(0,3)	/	/	/
18		MAENNL.	(1,4)	/	(1,1)	(0,6)	/	(0,6)	/	/	/	/
19		ZUSAMMEN	5,3	/	4,7	4,0	2,6	3,5	1,5	/	/	/
20		MAENNL.	2,9	/	2,5	2,0	1,3	2,0	1,3	/	/	/
21		EHEGAT.	1,1	-	1,1	1,1	0,9	1,0	(0,1)	0,0	0,0	-
22	5 - 10	BETR. INH.	3,1	-	3,1	3,1	2,8	3,1	2,7	/	/	-
23		MAENNL.	2,9	-	2,9	2,9	2,6	2,9	2,6	/	/	-
24		FAM. ANG.	7,5	(1,3)	6,1	4,7	2,6	4,0	(0,6)	(1,6)	(0,8)	(0,7)
25		MAENNL.	2,8	/	2,1	1,3	/	1,3	/	(1,0)	(0,6)	/
26		ZUSAMMEN	10,6	(1,3)	9,3	7,9	5,4	7,1	3,3	(1,6)	(0,8)	(0,7)
27		MAENNL.	5,7	/	5,0	4,3	2,9	4,2	2,9	(1,1)	(0,7)	/
28		EHEGAT.	2,0	-	2,0	2,0	1,8	1,8	/	-	-	-
29	10 - 20	BETR. INH.	9,1	-	9,1	9,1	8,7	9,1	8,5	-	-	-
30		MAENNL.	8,8	-	8,8	8,8	8,5	8,8	8,4	-	-	-
31		FAM. ANG.	26,9	4,7	22,1	16,0	9,1	13,2	1,9	6,2	2,4	2,0
32		MAENNL.	10,1	2,3	7,8	4,6	1,0	4,6	0,9	3,8	2,1	1,8
33		ZUSAMMEN	35,9	4,7	31,2	25,1	17,8	22,2	10,5	6,2	2,4	2,0
34		MAENNL.	18,9	2,3	16,6	13,4	9,4	13,4	9,4	3,8	2,1	1,8
35		EHEGAT.	6,6	-	6,6	6,6	6,4	6,2	0,8	-	-	-
36	20 - 30	BETR. INH.	7,8	-	7,8	7,8	7,6	7,8	7,6	/	/	/
37		MAENNL.	7,7	-	7,7	7,7	7,5	7,7	7,5	/	/	/
38		FAM. ANG.	27,3	6,0	21,3	15,3	9,1	12,9	2,3	5,0	1,8	1,5
39		MAENNL.	10,6	3,1	7,5	4,7	1,5	4,6	1,5	2,9	1,6	1,3
40		ZUSAMMEN	35,1	6,0	29,1	23,2	16,8	20,8	9,9	5,0	1,9	1,5
41		MAENNL.	18,3	3,1	15,2	12,4	9,1	12,3	9,0	2,9	1,6	1,3
42		EHEGAT.	6,5	-	6,5	6,5	6,2	6,1	0,7	/	/	/
43	30 - 50	BETR. INH.	6,0	-	6,0	6,0	5,9	6,0	5,8	-	-	-
44		MAENNL.	5,9	-	5,9	5,9	5,7	5,9	5,7	-	-	-
45		FAM. ANG.	22,5	5,2	17,3	13,4	8,2	11,6	2,8	3,2	1,4	1,2
46		MAENNL.	8,9	2,6	6,3	4,5	1,9	4,5	1,9	1,8	1,2	1,0
47		ZUSAMMEN	28,5	5,2	23,4	19,5	14,1	17,6	8,6	3,2	1,4	1,2
48		MAENNL.	14,8	2,6	12,2	10,4	7,7	10,4	7,7	1,8	1,2	1,0
49		EHEGAT.	5,3	-	5,3	5,3	5,1	5,0	0,7	/	/	-
50	50 - 100	BETR. INH.	1,8	-	1,8	1,8	1,8	1,8	1,8	-	-	-
51		MAENNL.	1,8	-	1,8	1,8	1,8	1,8	1,8	-	-	-
52		FAM. ANG.	6,9	1,8	5,1	4,0	2,6	3,5	0,9	0,9	(0,4)	(0,3)
53		MAENNL.	2,8	0,9	1,9	1,4	0,7	1,4	0,7	0,5	(0,3)	(0,3)
54		ZUSAMMEN	8,7	1,8	7,0	5,8	4,4	5,3	2,7	0,9	(0,4)	(0,3)
55		MAENNL.	4,6	0,9	3,7	3,2	2,5	3,2	2,5	0,5	(0,3)	(0,3)
56		EHEGAT.	1,7	-	1,7	1,7	1,6	1,6	(0,2)	-	-	-
57	100 U. MEHR	BETR. INH.	0,2	-	0,2	0,2	0,2	0,2	0,2	-	-	-
58		MAENNL.	0,2	-	0,2	0,2	0,2	0,2	0,2	-	-	-
59		FAM. ANG.	0,7	0,2	0,5	0,4	0,3	0,3	0,1	/	/	/
60		MAENNL.	0,3	0,1	0,2	0,1	0,1	0,1	0,1	/	/	/
61		ZUSAMMEN	0,9	0,2	0,7	0,6	0,5	0,5	0,3	/	/	/
62		MAENNL.	0,5	0,1	0,4	0,3	0,3	0,3	0,3	/	/	/
63		EHEGAT.	0,2	-	0,2	0,2	0,2	0,1	/	-	-	-
64	INSGESAMT	BETR. INH.	31,4	-	31,4	31,4	29,6	31,4	29,0	/	/	/
65		MAENNL.	30,2	-	30,2	30,2	28,6	30,2	28,4	/	/	/
66		FAM. ANG.	99,0	20,3	78,7	58,8	34,6	49,6	9,6	18,3	7,3	6,2
67		MAENNL.	38,2	10,3	27,9	18,0	5,9	17,9	5,8	11,0	6,3	5,4
68	INSGESAMT	BETR. INH.	130,4	20,3	110,2	90,2	64,2	81,1	38,6	18,4	7,4	6,2
69		MAENNL.	68,4	10,3	58,1	48,2	34,5	48,1	34,2	11,0	6,3	5,4
70		EHEGAT.	24,6	-	24,6	24,4	23,2	22,9	3,1	/	/	/

*) DES BETRIEBSINHABERS UND SEINES EHEGATTEN.

Land

AKE 2 Betriebsinhaber und Familienangehörige in den landwirtschaftlichen Betrieben 1987 nach Arbeitsbereichen und Beschäftigtengruppen

3. Betriebe*), in denen das betriebliche Einkommen größer ist als das außerbetriebliche Einkommen**)

- in 1000 -

LFDI	MR.	LANDW. GENUTZTE FLÄCHE VON ... BIS UNTER ... HA	PER- SONEN- GRUPPE	INS- GESAMT	UNTER 15 JAHREN	15 JAHRE UND ÄLTER	FAMILIENARBEITSKRAEFTE IM BETRIEB EINSCHL. HAUSHALT DES BETRIEBSINH. BESCHAEFTIGT						ANDERWEITIG ERWERBSTÄTIGE UND IM BETRIEB BESCHAEFTIGT				
							ZU- SAMMEN	VOLLBE- SCHAFFT.	ZU- SAMMEN	VOLLBE- SCHAFFT.	ZU- SAMMEN	VOLLBE- SCHAFFT.	ZU- SAMMEN	UND ANDERW. VOLLBE- SCHAFFT.			
1				1	2	3	4	5	6	7	8	9	10				
01		UNTER 1	BETR. INH.	(0,6)	-	(0,6)	(0,6)	(0,3)	(0,6)	(0,3)	/	/	/				
02			MAENNL.	(0,5)	-	(0,5)	(0,5)	(0,2)	(0,5)	(0,2)	/	/	/				
03			FAM. ANG.	(1,0)	/	(0,9)	(0,8)	/	(0,6)	/	/	/	/				
04			MAENNL.	/	/	/	/	/	/	/	/	/	/				
05			ZUSAMMEN	(1,7)	/	(1,6)	(1,4)	(0,7)	(1,2)	(0,3)	/	/	/				
06			MAENNL.	(0,8)	/	(0,8)	(0,7)	(0,3)	(0,7)	(0,3)	/	/	/				
07			EHEGAT.	(0,5)	-	(0,5)	(0,5)	/	/	/	/	/	/				(0,0)
08	1 - 2		BETR. INH.	(0,8)	-	(0,8)	(0,8)	(0,3)	(0,8)	/	/	/	/				
09			MAENNL.	/	/	/	/	/	/	/	/	/	/				
10			FAM. ANG.	(1,4)	/	(1,2)	(1,0)	/	(0,8)	/	/	/	/				
11			MAENNL.	/	/	/	/	/	/	/	/	/	/				
12			ZUSAMMEN	(2,2)	/	(2,0)	(1,8)	(0,8)	(1,6)	/	/	/	/				
13			MAENNL.	(1,1)	/	(1,0)	(0,8)	/	(0,8)	/	/	/	/				
14			EHEGAT.	/	-	/	/	/	/	/	/	/	/				
15	2 - 5		BETR. INH.	1,2	-	1,2	1,2	(0,7)	1,2	(0,6)	(0,3)	(0,3)	(0,3)	/	/	/	/
16			MAENNL.	1,0	-	1,0	1,0	(0,6)	1,0	(0,6)	(0,3)	(0,3)	(0,3)	/	/	/	/
17			FAM. ANG.	(2,7)	/	(2,4)	1,7	0,9	(1,4)	/	(0,7)	/	/	/	/	/	/
18			MAENNL.	(1,0)	/	(0,8)	/	/	/	/	/	/	/	/	/	/	/
19			ZUSAMMEN	3,9	/	3,5	2,9	1,6	2,6	(0,9)	(1,0)	(0,7)	(0,7)	/	/	/	/
20			MAENNL.	(2,0)	/	1,8	1,5	(0,7)	1,5	(0,7)	(0,7)	(0,5)	(0,5)	/	/	/	/
21			EHEGAT.	0,9	-	0,9	0,9	(0,7)	0,7	/	/	/	/	/	/	/	/
22	5 - 10		BETR. INH.	1,9	-	1,9	1,9	1,3	1,9	1,0	(0,7)	(0,7)	(0,7)	/	/	/	/
23			MAENNL.	1,6	-	1,6	1,6	1,0	1,6	(0,9)	(0,6)	(0,6)	(0,6)	/	/	/	/
24			FAM. ANG.	4,7	/	4,1	3,1	1,5	2,5	/	(1,4)	/	/	/	/	/	/
25			MAENNL.	(1,7)	/	(1,4)	(1,0)	/	(1,0)	/	/	/	/	/	/	/	/
26			ZUSAMMEN	6,6	/	6,0	5,1	2,8	4,4	1,3	(2,1)	(1,4)	(1,4)	/	/	/	/
27			MAENNL.	3,3	/	3,0	2,5	1,2	2,5	(1,1)	(1,4)	(1,1)	(1,1)	/	/	/	/
28			EHEGAT.	1,4	-	1,4	1,4	1,1	1,2	/	/	/	/	/	/	/	/
29	10 - 20		BETR. INH.	3,9	-	3,9	3,9	2,7	3,9	2,5	1,6	1,6	1,6	(0,6)	(0,6)	(0,6)	(0,6)
30			MAENNL.	3,6	-	3,6	3,6	2,5	3,6	2,5	1,6	1,6	1,6	(0,6)	(0,6)	(0,6)	(0,6)
31			FAM. ANG.	12,1	2,2	9,8	7,2	3,9	6,0	1,0	3,4	1,6	1,6	(1,2)	(1,2)	(1,2)	(1,2)
32			MAENNL.	4,8	(1,1)	3,7	2,3	(0,5)	2,3	(0,5)	1,9	(1,2)	(1,2)	/	/	/	(1,1)
33			ZUSAMMEN	15,9	2,2	13,7	11,0	6,6	9,8	3,5	5,0	3,2	3,2	1,8	1,8	1,8	1,8
34			MAENNL.	8,5	(1,1)	7,3	5,9	3,0	5,9	3,0	3,5	2,8	2,8	1,7	1,7	1,7	1,7
35			EHEGAT.	3,2	-	3,2	3,1	2,8	2,8	(0,4)	(0,4)	/	/	/	/	/	/
36	20 - 30		BETR. INH.	2,6	-	2,6	2,6	2,0	2,6	2,0	1,2	1,2	1,2	/	/	/	/
37			MAENNL.	2,5	-	2,5	2,5	2,0	2,5	2,0	1,2	1,2	1,2	/	/	/	/
38			FAM. ANG.	8,9	1,9	7,0	5,2	2,9	4,3	0,9	2,2	(0,9)	(0,9)	(0,6)	(0,6)	(0,6)	(0,6)
39			MAENNL.	3,7	(1,0)	2,7	1,7	(0,5)	1,7	(0,5)	(1,1)	(0,6)	(0,6)	(0,6)	(0,6)	(0,6)	(0,6)
40			ZUSAMMEN	11,5	1,9	9,6	7,8	4,9	6,9	2,8	3,3	2,1	2,1	(0,9)	(0,9)	(0,9)	(0,9)
41			MAENNL.	6,2	(1,0)	5,3	4,2	2,5	4,2	2,5	2,3	1,8	1,8	(0,8)	(0,8)	(0,8)	(0,8)
42			EHEGAT.	2,3	-	2,3	2,3	2,0	2,0	/	(0,4)	/	/	/	/	/	/
43	30 - 50		BETR. INH.	1,8	-	1,8	1,8	1,4	1,8	1,4	0,6	0,6	0,6	/	/	/	/
44			MAENNL.	1,7	-	1,7	1,7	1,4	1,7	1,3	0,6	0,6	0,6	/	/	/	/
45			FAM. ANG.	6,4	1,3	5,1	4,2	2,4	3,6	0,8	1,2	(0,7)	(0,7)	(0,4)	(0,4)	(0,4)	(0,4)
46			MAENNL.	2,6	(0,7)	2,0	1,5	0,6	1,5	0,6	(0,6)	(0,4)	(0,4)	(0,3)	(0,3)	(0,3)	(0,3)
47			ZUSAMMEN	8,1	1,3	6,9	5,9	3,8	5,3	2,2	1,9	1,3	1,3	(0,6)	(0,6)	(0,6)	(0,6)
48			MAENNL.	4,3	(0,7)	3,7	3,2	2,0	3,2	2,0	1,2	1,1	1,1	(0,5)	(0,5)	(0,5)	(0,5)
49			EHEGAT.	1,6	-	1,6	1,6	1,5	1,5	/	/	/	/	/	/	/	/
50	50 - 100		BETR. INH.	0,5	-	0,5	0,5	0,4	0,5	0,4	(0,2)	(0,2)	(0,2)	/	/	/	/
51			MAENNL.	0,5	-	0,5	0,5	0,4	0,5	0,4	(0,2)	(0,2)	(0,2)	/	/	/	/
52			FAM. ANG.	1,9	(0,4)	1,5	1,2	0,6	1,0	(0,2)	(0,4)	/	/	/	/	/	/
53			MAENNL.	0,8	(0,2)	0,6	(0,4)	(0,2)	(0,4)	(0,2)	/	/	/	/	/	/	/
54			ZUSAMMEN	2,4	(0,4)	2,0	1,7	1,0	1,5	0,6	(0,5)	(0,3)	(0,3)	/	/	/	/
55			MAENNL.	1,3	(0,2)	1,1	1,0	0,6	1,0	0,6	(0,3)	(0,3)	(0,3)	/	/	/	/
56			EHEGAT.	0,5	-	0,5	0,5	0,4	0,4	/	(0,1)	/	/	/	/	/	/
57	100 U.MEHR		BETR. INH.	0,1	-	0,1	0,1	0,1	0,1	0,1	/	/	/	/	/	/	/
58			MAENNL.	0,1	-	0,1	0,1	0,1	0,1	0,1	/	/	/	/	/	/	/
59			FAM. ANG.	/	/	(0,2)	/	/	/	(0,0)	(0,0)	(0,0)	(0,0)	/	/	/	/
60			MAENNL.	/	/	(0,1)	(0,0)	0,0	(0,0)	0,0	/	/	/	/	/	/	/
61			ZUSAMMEN	(0,4)	/	(0,3)	(0,2)	/	(0,2)	/	(0,1)	(0,0)	(0,0)	/	/	/	/
62			MAENNL.	(0,2)	/	(0,1)	(0,1)	/	(0,1)	/	/	/	/	/	/	/	/
63			EHEGAT.	0,1	-	0,1	0,1	(0,1)	(0,1)	/	(0,0)	(0,0)	(0,0)	0,0	0,0	0,0	0,0
64	INSGESAMT		BETR. INH.	13,3	-	13,3	13,3	9,2	13,3	8,5	4,8	4,8	4,8	1,5	1,5	1,5	1,5
65			MAENNL.	12,1	-	12,1	12,1	8,3	12,1	8,2	4,7	4,7	4,7	1,4	1,4	1,4	1,4
66			FAM. ANG.	39,3	7,1	32,2	24,6	13,0	20,2	3,7	9,8	4,6	4,6	3,2	3,2	3,2	3,2
67			MAENNL.	15,6	3,6	11,9	7,9	2,3	7,8	2,2	5,3	3,3	3,3	2,7	2,7	2,7	2,7
68	INSGESAMT		BETR. INH.	52,7	7,1	45,6	37,9	22,2	33,5	12,2	14,7	9,5	9,5	4,7	4,7	4,7	4,7
69			MAENNL.	27,7	3,6	24,0	20,0	10,5	19,9	10,4	10,0	8,0	8,0	4,2	4,2	4,2	4,2
70			EHEGAT.	10,9	-	10,9	10,7	9,1	9,3	1,3	1,5	0,9	0,9	/	/	/	/

*) MIT AUSSERBETRIEBLICHEM EINKOMMEN DES BETRIEBSINHABERS UND/ODER SEINES EHEGATTEN. - **) DES BETRIEBSINHABERS UND/ODER SEINES EHEGATTEN.

AKE 2 Betriebsinhaber und Familienangehörige in den landwirtschaftlichen Betrieben 1987 nach Arbeitsbereichen
und Beschäftigtengruppen

4. Betriebe*), in denen das betriebliche Einkommen kleiner ist als das außerbetriebliche Einkommen**)

— in 1000 —

LFDI NR.	LANDW. GENUTZTE FLAECHE VON ... BIS UNTER ... HA	PER- SONEN- GRUPPE	INS- GESAMT	UNTER 15 JAHREN	15 JAHRE UND AEALTER	FAMILIENARBEITSKRAEFTE					ANDERWEITIG ERWERBSTAETIG UND IM BETRIEB BESCHAEFFTIG	
						IM BETRIEB EINSCHL. DES BETRIEB- SINHABERS BESCHAEFFTIG	IM BETRIEB BESCHAEFFTIG	ZU- SAMMEN	VOLLBE- SCHAEFFTIG	ZU- SAMMEN	VOLLBE- SCHAEFFTIG	ZU- SAMMEN
			1	2	3	4	5	6	7	8	9	10
01	UNTER 1	BETR. INH.	8,6	-	8,6	8,6	0,9	8,6	/	5,0	5,0	4,3
02		MAENNL.	7,0	-	7,0	7,0	/	7,0	/	4,6	4,6	4,1
03		FAM. ANG.	16,5	2,8	13,7	10,2	4,0	7,3	/	5,6	2,6	1,9
04		MAENNL.	5,9	1,6	4,4	2,4	/	2,3	/	2,9	1,7	1,6
05		ZUSAMMEN	25,1	2,8	22,3	18,8	4,9	15,9	(0,3)	10,6	7,7	6,2
06		MAENNL.	12,9	1,6	11,4	9,4	/	9,3	/	7,4	6,2	5,6
07		EHEGAT.	6,7	-	6,7	6,5	3,8	4,5	/	1,8	1,0	(0,4)
08	1 - 2	BETR. INH.	17,8	-	17,8	17,8	(1,7)	17,8	/	11,1	11,1	9,5
09		MAENNL.	14,6	-	14,6	14,6	/	14,6	/	10,3	10,3	9,1
10		FAM. ANG.	35,0	4,7	30,2	20,1	7,7	12,4	/	12,3	4,5	3,3
11		MAENNL.	12,6	(2,4)	10,3	4,6	/	4,5	/	6,3	3,0	2,8
12		ZUSAMMEN	52,7	4,7	48,0	37,8	9,4	30,2	/	23,4	15,6	12,9
13		MAENNL.	27,2	(2,4)	24,9	19,2	/	19,1	/	16,5	13,3	11,9
14		EHEGAT.	13,2	-	13,2	12,6	7,0	7,1	/	3,7	(1,5)	/
15	2 - 5	BETR. INH.	21,1	-	21,1	21,1	(1,3)	21,1	/	16,2	16,2	13,8
16		MAENNL.	19,1	-	19,1	19,1	/	19,1	/	15,5	15,5	13,5
17		FAM. ANG.	51,3	8,0	43,4	29,7	12,4	20,4	/	17,4	6,7	5,0
18		MAENNL.	19,4	3,9	15,4	7,6	/	7,5	/	9,5	4,8	4,2
19		ZUSAMMEN	72,4	8,0	64,5	50,9	13,7	41,5	(1,4)	33,6	22,8	18,8
20		MAENNL.	38,5	3,9	34,5	26,7	(0,9)	26,6	/	25,0	20,3	17,7
21		EHEGAT.	16,8	-	16,8	16,4	10,7	10,6	/	3,9	(1,7)	/
22	5 - 10	BETR. INH.	16,8	-	16,8	16,8	(1,1)	16,8	(0,8)	14,6	14,6	12,0
23		MAENNL.	16,0	-	16,0	16,0	(0,9)	16,0	(0,8)	14,0	14,0	11,6
24		FAM. ANG.	47,9	8,6	39,2	28,2	12,9	21,1	(1,1)	13,7	5,9	4,6
25		MAENNL.	17,6	4,0	13,5	7,9	/	7,8	/	7,2	4,5	4,0
26		ZUSAMMEN	64,7	8,6	56,1	45,0	14,0	38,0	(1,9)	28,3	20,5	16,6
27		MAENNL.	33,5	4,0	29,5	23,9	(1,4)	23,8	(1,2)	21,2	18,5	15,6
28		EHEGAT.	13,5	-	13,5	13,2	10,5	10,1	/	2,4	(1,0)	/
29	10 - 20	BETR. INH.	11,0	-	11,0	11,0	1,2	11,0	(1,0)	9,9	9,9	7,6
30		MAENNL.	10,6	-	10,6	10,6	(1,0)	10,6	(1,0)	9,7	9,7	7,4
31		FAM. ANG.	36,5	8,0	28,5	21,3	9,4	16,8	(1,2)	9,9	5,2	4,1
32		MAENNL.	14,7	4,2	10,5	6,7	(0,6)	6,6	(0,5)	5,5	4,0	3,5
33		ZUSAMMEN	47,5	8,0	39,5	32,3	10,6	27,9	2,2	19,8	15,1	11,7
34		MAENNL.	25,3	4,2	21,1	17,3	1,6	17,2	1,5	15,2	13,7	10,9
35		EHEGAT.	9,3	-	9,3	9,1	7,5	7,6	(0,6)	1,6	(0,8)	/
36	20 - 30	BETR. INH.	2,2	-	2,2	2,2	(0,4)	2,2	(0,4)	1,9	1,9	1,3
37		MAENNL.	2,1	-	2,1	2,1	(0,3)	2,1	(0,3)	1,9	1,9	1,3
38		FAM. ANG.	7,9	2,0	5,9	4,5	1,9	3,6	(0,4)	2,0	1,0	0,8
39		MAENNL.	3,4	(1,1)	2,3	1,6	/	1,5	/	1,0	(0,7)	(0,5)
40		ZUSAMMEN	10,1	2,0	8,1	6,7	2,3	5,8	(0,8)	3,9	2,9	2,1
41		MAENNL.	5,5	(1,1)	4,4	3,6	(0,5)	3,6	(0,5)	2,9	2,6	1,9
42		EHEGAT.	1,9	-	1,9	1,9	1,4	1,5	/	(0,4)	/	/
43	30 - 50	BETR. INH.	0,8	-	0,8	0,8	/	0,8	/	0,6	0,6	(0,4)
44		MAENNL.	0,7	-	0,7	0,7	/	0,7	/	0,6	0,6	(0,4)
45		FAM. ANG.	2,7	/	2,1	1,7	0,7	1,4	/	(0,7)	(0,4)	/
46		MAENNL.	(1,1)	/	(0,8)	(0,6)	/	0,6	/	/	/	/
47		ZUSAMMEN	3,5	/	2,9	2,5	0,9	2,2	(0,4)	1,3	1,1	(0,7)
48		MAENNL.	1,8	/	1,5	1,3	(0,3)	1,3	(0,3)	1,0	0,9	(0,6)
49		EHEGAT.	0,7	-	0,7	0,6	(0,5)	0,5	/	/	/	/
50	50 - 100	BETR. INH.	/	-	/	/	/	/	/	/	/	/
51		MAENNL.	/	-	/	/	/	/	/	/	/	/
52		FAM. ANG.	/	/	/	/	/	/	/	/	/	/
53		MAENNL.	/	/	/	/	/	/	/	/	/	/
54		ZUSAMMEN	/	/	/	/	/	/	/	/	/	/
55		MAENNL.	/	/	/	/	/	/	/	/	/	/
56		EHEGAT.	/	-	/	/	/	/	/	/	/	/
57	100 U. MEHR	BETR. INH.	(0,0)	-	(0,0)	(0,0)	/	(0,0)	0,0	/	/	/
58		MAENNL.	(0,0)	-	(0,0)	(0,0)	0,0	(0,0)	0,0	/	/	/
59		FAM. ANG.	/	/	(0,0)	/	/	/	/	/	/	0,0
60		MAENNL.	/	/	/	/	/	/	/	/	/	0,0
61		ZUSAMMEN	/	/	(0,1)	(0,1)	/	(0,0)	/	(0,0)	(0,0)	/
62		MAENNL.	/	/	(0,0)	(0,0)	/	(0,0)	/	/	/	/
63		EHEGAT.	/	-	/	/	/	/	/	/	0,0	-
64	INSGESAMT	BETR. INH.	78,5	-	78,5	78,5	7,0	78,5	3,6	59,4	59,4	49,1
65		MAENNL.	70,2	-	70,2	70,2	3,8	70,2	3,3	56,6	56,6	47,4
66		FAM. ANG.	198,3	34,8	163,5	116,1	49,1	83,3	4,0	61,8	26,4	20,0
67		MAENNL.	74,9	17,6	57,3	31,6	1,9	31,0	1,7	32,9	19,1	17,0
68		INSGESAMT	276,8	34,8	242,0	194,6	56,1	161,9	7,7	121,2	85,8	69,0
69		MAENNL.	145,1	17,6	127,5	101,8	5,7	101,2	5,1	89,5	75,7	64,4
70		EHEGAT.	62,3	-	62,3	60,5	41,4	42,0	2,0	14,0	6,3	2,4

*) MIT AUSSERBETRIEBLICHEM EINKOMMEN DES BETRIEB SINHABERS UND/ODER SEINES EHEGATTEN. - **) DES BETRIEB SINHABERS UND/ODER SEINES EHEGATTEN.

Land

AKE 3 Familienfremde Arbeitskräfte in den landwirtschaftlichen Betrieben 1987
— in 1000 —

I	I	STAENDIGE FAMILIENFREMDE ARBEITSKRAEFTE IM BETRIEB BESCHAEFFTIGT								NICHSTAENDIGE FAMILIENFREMDE ARBEITSKRAEFTE	
		IM BETRIEB EINSCHL. HAUSHALT DES BETRIEBSINH. BESCHAEFFTIGT		MAENN- LICH		VOLLBESCHAEFFTIGT		IN KOST UND WOHNUNG		INS- GESAMT	MAENN- LICH
LDI	GENUTZTE FLAECHE VOM ... BIS UNTER ... HA	INS- GESAMT	MAENN- LICH	ZUSAMMEN	MAENN- LICH	ZUSAMMEN	MAENN- LICH	ZUSAMMEN	MAENN- LICH	INS- GESAMT	MAENN- LICH
NR.		1	2	3	4	5	6	7	8	9	10
BETRIEBE INSGESAMT											
01	UNTER 1	2,6	(1,2)	2,5	(1,2)	1,8	(0,9)	/	/	/	/
02	1 - 2	(2,5)	/	(2,4)	/	/	/	/	/	(1,5)	/
03	2 - 5	2,4	(1,4)	2,2	(1,4)	(1,2)	(0,8)	/	/	(1,4)	(0,7)
04	5 - 10	(1,9)	(1,2)	(1,8)	(1,2)	/	/	/	/	1,6	(0,9)
05	10 - 20	1,8	1,1	1,6	1,1	0,9	0,7	/	/	(2,0)	/
06	20 - 30	1,2	(0,8)	(1,0)	(0,8)	(0,7)	(0,6)	/	/	(0,9)	(0,6)
07	30 - 50	(1,3)	1,0	(1,3)	1,0	(0,9)	(0,8)	(0,6)	(0,5)	(1,1)	(0,6)
08	50 - 100	1,6	1,1	1,6	1,1	1,2	1,0	(0,4)	(0,3)	(0,8)	(0,5)
09	100 U.MEHR	1,1	0,8	1,0	0,8	0,9	0,7	0,2	(0,1)	(0,4)	/
10	INSGESAMT	16,3	9,9	15,4	9,9	10,0	6,9	2,0	1,6	11,4	6,2
DARUNTER BETRIEBE, DEREN INHABER NATUERLICHE PERSONEN SIND, ZUSAMMEN											
11	UNTER 1	2,3	(1,0)	2,2	(1,0)	(1,7)	(0,8)	/	/	/	/
12	1 - 2	(2,1)	(1,1)	(2,0)	(1,1)	/	/	/	/	(1,4)	/
13	2 - 5	(1,9)	(1,0)	(1,7)	(1,0)	(1,0)	(0,5)	/	/	(1,2)	(0,6)
14	5 - 10	1,3	(0,8)	1,2	(0,8)	(0,6)	(0,4)	/	/	(1,5)	(0,9)
15	10 - 20	1,6	0,9	1,5	0,9	0,8	0,6	/	/	1,8	(1,0)
16	20 - 30	0,8	(0,5)	0,7	(0,5)	(0,4)	(0,4)	/	/	(0,9)	(0,6)
17	30 - 50	(1,1)	(0,8)	(1,1)	(0,8)	/	(0,6)	(0,6)	(0,5)	(1,1)	(0,6)
18	50 - 100	1,2	0,8	1,2	0,8	0,8	0,7	(0,4)	(0,3)	(0,6)	(0,3)
19	100 U.MEHR	0,5	0,4	0,5	0,4	0,4	0,4	0,2	(0,1)	(0,2)	(0,1)
20	ZUSAMMEN	12,9	7,3	12,1	7,3	7,7	5,0	2,0	1,6	10,4	5,4
DAVON (ZEILEN 11-20): BETRIEBE OHNE AUSSERBETRIEBLICHES EINKOMMEN 1)											
21	UNTER 1	(1,4)	/	(1,4)	/	(1,1)	/	/	/	/	/
22	1 - 2	(1,0)	/	(1,0)	/	(0,8)	/	/	/	/	/
23	2 - 5	/	(0,3)	/	(0,3)	/	(0,3)	/	/	(0,4)	/
24	5 - 10	(0,5)	(0,3)	(0,5)	(0,3)	(0,4)	(0,3)	/	/	(0,5)	/
25	10 - 20	(0,8)	(0,4)	0,7	(0,4)	(0,5)	(0,3)	/	/	(0,9)	(0,4)
26	20 - 30	(0,6)	(0,3)	(0,5)	(0,3)	(0,3)	(0,2)	/	/	/	/
27	30 - 50	0,7	0,6	0,7	0,6	(0,4)	(0,4)	(0,4)	(0,4)	(0,7)	/
28	50 - 100	0,8	0,5	0,7	0,5	(0,5)	(0,4)	(0,3)	(0,3)	(0,4)	(0,2)
29	100 U.MEHR	0,2	0,2	0,2	0,2	0,2	0,2	(0,1)	(0,1)	(0,1)	(0,1)
30	ZUSAMMEN	7,0	3,7	6,6	3,7	4,9	3,0	1,3	1,0	4,7	2,9
BETRIEBE 2), IN DENEN DAS BETRIEBLICHE EINKOMMEN GROESSER IST ALS DAS AUSSERBETRIEBLICHE EINKOMMEN 3)											
31	UNTER 1	/	/	/	/	/	/	-	-	/	/
32	1 - 2	/	/	/	/	/	/	/	/	/	/
33	2 - 5	/	/	/	/	/	/	/	/	/	/
34	5 - 10	/	/	/	/	/	/	/	/	/	/
35	10 - 20	/	/	/	/	/	/	/	/	/	/
36	20 - 30	/	/	/	/	/	/	/	/	/	/
37	30 - 50	/	/	/	/	/	/	/	/	/	/
38	50 - 100	(0,4)	(0,2)	(0,4)	(0,2)	/	/	/	/	(0,2)	/
39	100 U.MEHR	(0,1)	0,1	(0,1)	0,1	(0,1)	(0,1)	(0,0)	(0,0)	/	/
40	ZUSAMMEN	2,9	1,7	2,7	1,7	(2,0)	(1,3)	(0,4)	(0,3)	2,4	(1,2)
BETRIEBE 2), IN DENEN DAS BETRIEBLICHE EINKOMMEN KLEINER IST ALS DAS AUSSERBETRIEBLICHE EINKOMMEN 3)											
41	UNTER 1	/	/	/	/	/	/	/	/	/	/
42	1 - 2	/	/	/	/	/	/	/	/	/	/
43	2 - 5	/	/	/	/	/	/	/	/	/	/
44	5 - 10	/	/	/	/	/	/	/	/	/	/
45	10 - 20	/	/	/	/	/	/	/	/	/	/
46	20 - 30	/	/	/	/	/	/	/	/	/	/
47	30 - 50	/	/	/	/	/	/	/	/	/	/
48	50 - 100	/	/	/	/	/	/	/	/	/	/
49	100 U.MEHR	/	/	/	/	/	/	/	/	/	/
50	ZUSAMMEN	3,1	1,9	2,7	1,9	(0,9)	(0,6)	/	/	(3,4)	(2,1)

1) DES BETRIEBSINHABERS UND SEINES EHEGATTEN. - 2) MIT AUSSERBETRIEBLICHEM EINKOMMEN DES BETRIEBSINHABERS UND/ODER SEINES EHEGATTEN. - 3) DES BETRIEBSINHABERS UND/ODER SEINES EHEGATTEN.

AKE 4. Arbeitsleistung der Familienarbeitskräfte und der familienfremden Arbeitskräfte in den landwirtschaftlichen Betrieben 1987
1. Betriebe insgesamt
- in 1000 -

LDI	LANDW. GENUTZTE FLAECHE VON ... HA	PERSONENGRUPPE	INSGESAMT	ARBEITSLEISTUNG IM BETRIEB DER FAMILIENARBEITSKRAEFTE					DER FAMILIENFREMDEN ARBEITSKRAEFTE			BETRIEBL. U. AUSSERBETRIEBL. ARBEITSLEISTUNG 3) BESCHAEFFTIGTEN EINHEITEN
				ZUSAMMEN	VOLLBE-SCHAEFTIGT 1)	ANDERWEITIG ERWERBSTAETIG ZUSAMMEN	VOLLBE-SCHAEFTIGT 2)	ZUSAMMEN	STAEN-DIGE	NICHT-STAEN-DIGE		
MR.			1	2	3	4	5	6	7	8	9	
01	UNTER 1	BETR. INH.	X	3,2	1,2	1,0	0,8	X	X	X	7,2	
02		MAENNL.	X	2,7	1,1	0,9	0,8	X	X	X	6,4	
03		FAM. ANG.	X	2,3	(0,6)	0,4	0,3	X	X	X	5,3	
04		MAENNL.	X	0,7	/	0,3	0,2	X	X	X	2,3	
05		ZUSAMMEN	7,9	5,5	1,8	1,4	1,1	2,4	2,1	(0,4)	12,5	
06		MAENNL.	4,5	3,3	1,3	1,2	1,0	(1,1)	(1,0)	/	8,7	
07		EHEGAT.	X	1,5	/	0,2	(0,1)	X	X	X	2,9	
08	1 - 2	BETR. INH.	X	4,4	1,1	2,1	1,7	X	X	X	13,4	
09		MAENNL.	X	3,8	1,0	2,0	1,6	X	X	X	12,1	
10		FAM. ANG.	X	3,0	(0,5)	0,7	0,5	X	X	X	8,9	
11		MAENNL.	X	0,9	/	0,5	0,4	X	X	X	4,2	
12		ZUSAMMEN	9,5	7,4	1,6	2,8	2,2	(2,1)	(1,7)	/	22,2	
13		MAENNL.	5,9	4,7	1,2	2,4	2,1	(1,2)	/	/	16,3	
14		EHEGAT.	X	1,9	/	(0,2)	/	X	X	X	4,6	
15	2 - 5	BETR. INH.	X	7,9	2,5	4,3	3,4	X	X	X	19,9	
16		MAENNL.	X	7,2	2,3	4,1	3,4	X	X	X	18,8	
17		FAM. ANG.	X	5,9	(1,2)	1,2	0,8	X	X	X	13,7	
18		MAENNL.	X	1,7	/	0,8	0,7	X	X	X	6,4	
19		ZUSAMMEN	15,8	13,8	3,7	5,4	4,2	2,0	(1,6)	/	33,6	
20		MAENNL.	10,0	8,9	2,7	5,0	4,1	(1,1)	(0,9)	/	25,2	
21		EHEGAT.	X	3,8	(0,6)	(0,3)	/	X	X	X	6,5	
22	5 - 10	BETR. INH.	X	10,4	4,5	5,4	4,0	X	X	X	20,2	
23		MAENNL.	X	9,8	4,3	5,2	3,9	X	X	X	19,2	
24		FAM. ANG.	X	8,5	1,7	1,4	1,1	X	X	X	16,1	
25		MAENNL.	X	2,3	(0,6)	1,1	1,0	X	X	X	7,5	
26		ZUSAMMEN	20,6	18,9	6,2	6,8	5,0	(1,7)	/	(0,5)	36,3	
27		MAENNL.	13,2	12,1	4,9	6,4	4,9	(1,1)	(0,9)	(0,3)	26,6	
28		EHEGAT.	X	5,2	(0,9)	(0,2)	/	X	X	X	6,9	
29	10 - 20	BETR. INH.	X	16,8	12,0	5,3	3,2	X	X	X	22,9	
30		MAENNL.	X	16,4	11,9	5,2	3,1	X	X	X	22,3	
31		FAM. ANG.	X	13,5	3,8	2,1	1,5	X	X	X	22,3	
32		MAENNL.	X	4,0	1,6	1,7	1,4	X	X	X	10,5	
33		ZUSAMMEN	32,1	30,3	15,8	7,4	4,7	1,7	1,2	0,5	45,2	
34		MAENNL.	21,5	20,4	13,5	6,9	4,5	1,1	0,8	(0,3)	32,8	
35		EHEGAT.	X	7,9	1,8	(0,3)	/	X	X	X	9,3	
36	20 - 30	BETR. INH.	X	11,1	9,9	1,8	0,7	X	X	X	12,4	
37		MAENNL.	X	10,9	9,8	1,8	0,7	X	X	X	12,1	
38		FAM. ANG.	X	9,2	3,3	0,9	0,6	X	X	X	12,9	
39		MAENNL.	X	3,3	2,1	0,7	0,5	X	X	X	5,9	
40		ZUSAMMEN	21,4	20,3	13,3	2,7	1,3	1,2	(0,9)	(0,3)	25,3	
41		MAENNL.	15,0	14,2	11,8	2,5	1,2	0,8	(0,7)	/	18,1	
42		EHEGAT.	X	4,9	1,1	(0,1)	/	X	X	X	5,5	
43	30 - 50	BETR. INH.	X	7,8	7,3	0,8	0,2	X	X	X	8,3	
44		MAENNL.	X	7,7	7,2	0,7	0,2	X	X	X	8,1	
45		FAM. ANG.	X	7,8	3,6	0,6	0,4	X	X	X	10,3	
46		MAENNL.	X	3,4	2,5	0,5	0,3	X	X	X	5,1	
47		ZUSAMMEN	17,1	15,7	10,9	1,4	0,6	(1,4)	(1,0)	(0,3)	18,6	
48		MAENNL.	12,1	11,0	9,7	1,2	0,6	1,1	(0,9)	/	13,2	
49		EHEGAT.	X	3,6	0,9	/	/	X	X	X	3,9	
50	50 - 100	BETR. INH.	X	2,3	2,2	(0,2)	/	X	X	X	2,4	
51		MAENNL.	X	2,3	2,2	(0,2)	/	X	X	X	2,4	
52		FAM. ANG.	X	2,4	1,2	(0,2)	(0,1)	X	X	X	3,0	
53		MAENNL.	X	1,1	0,8	(0,1)	(0,1)	X	X	X	1,5	
54		ZUSAMMEN	6,3	4,7	3,4	0,3	(0,1)	1,6	1,4	(0,2)	5,4	
55		MAENNL.	4,6	3,4	3,1	0,3	(0,1)	1,2	1,1	/	3,9	
56		EHEGAT.	X	1,0	0,3	/	/	X	X	X	1,1	
57	100 U. MEHR	BETR. INH.	X	0,3	0,3	/	/	X	X	X	0,3	
58		MAENNL.	X	0,3	0,2	/	/	X	X	X	0,3	
59		FAM. ANG.	X	0,2	0,1	/	/	X	X	X	0,3	
60		MAENNL.	X	0,1	0,1	/	/	X	X	X	0,1	
61		ZUSAMMEN	1,6	0,5	0,4	(0,0)	/	1,1	0,9	/	0,6	
62		MAENNL.	1,3	0,4	0,3	/	/	0,9	0,8	/	0,4	
63		EHEGAT.	X	0,1	/	/	/	X	X	X	0,1	
64	INSGESAMT	BETR. INH.	X	64,3	41,1	20,8	14,0	X	X	X	107,0	
65		MAENNL.	X	61,0	39,9	20,3	13,8	X	X	X	101,7	
66		FAM. ANG.	X	52,8	15,9	7,5	5,3	X	X	X	92,7	
67		MAENNL.	X	17,4	8,6	5,8	4,7	X	X	X	43,6	
68		INSGESAMT	132,3	117,1	57,0	28,3	19,3	15,3	12,1	3,2	199,6	
69		MAENNL.	88,2	78,5	48,5	26,0	18,4	9,7	8,0	1,7	145,2	
70		EHEGAT.	X	29,9	6,2	1,5	0,5	X	X	X	40,9	

1) IM BETRIEB. - 2) IN ANDERWEITIGER ERWERBSTAETIGKEIT. - 3) DER BETRIEBSINHABER, IHRER EHEGATTEN, SONSTIGER IM BETRIEB BE-SCHAEFFTIGTER FAMILIENANGEHOERIGER.

Land

AKE 4. Arbeitsleistung der Familienarbeitskräfte und der familienfremden Arbeitskräfte in den landwirtschaftlichen Betrieben 1987

2. Betriebe, deren Inhaber natürliche Personen sind, zusammen
— in 1000 —

NR.	LANDW. GENÜTZTE FLÄCHE VOM ... BIS UNTER ... HA	PER-SONENGRUPPE	INS-GESAMT	ARBEITSLEISTUNG IM BETRIEB DER FAMILIENARBEITSKRÄFTE					DER FAMILIENFREMDEN ARBEITSKRÄFTE			BETRIEBL. U. AUSSER-BETRIEBL. ARBEITS-LEISTUNG 3) BESCHAEFTIGTEN-EINHEITEN
				ZU-SAMMEN	VOLLBE-SCHAEFTIGT 1)	ANDERWEITIG ERWERBSTÄTIG ZU-SAMMEN	VOLLBE-SCHAEFTIGT 2)	ZU-SAMMEN	STÄEM-DIGE	NICHT-STÄEM-DIGE		
			1	2	3	4	5	6	7	8	9	
01	UNTER 1	BETR. INH.	X	3,2	1,2	1,0	0,8	X	X	X	7,2	
02		MAENNL.	X	2,7	1,1	0,9	0,8	X	X	X	6,4	
03		FAM. ANG.	X	2,3	(0,6)	0,4	0,3	X	X	X	5,3	
04		MAENNL.	X	0,7	/	0,3	0,2	X	X	X	2,3	
05		ZUSAMMEN		7,7	5,5	1,8	1,1	2,2	1,9	(0,4)	12,5	
06		MAENNL.		4,3	3,3	1,3	1,2	(1,0)	(0,8)	/	8,7	
07		EHEGAT.		X	1,5	/	0,2	X	X	X	2,9	
08	1 - 2	BETR. INH.	X	4,4	1,1	2,1	1,7	X	X	X	13,4	
09		MAENNL.	X	3,8	1,0	2,0	1,6	X	X	X	12,1	
10		FAM. ANG.	X	3,0	(0,5)	0,7	0,5	X	X	X	8,9	
11		MAENNL.	X	0,9	/	0,5	0,4	X	X	X	4,2	
12		ZUSAMMEN		9,2	7,4	1,6	2,2	(1,8)	(1,5)	/	22,2	
13		MAENNL.		5,7	4,7	1,2	2,4	(0,9)	/	/	16,3	
14		EHEGAT.		X	1,9	/	(0,2)	X	X	X	4,6	
15	2 - 5	BETR. INH.	X	7,9	2,5	4,3	3,4	X	X	X	19,9	
16		MAENNL.	X	7,2	2,3	4,1	3,4	X	X	X	18,8	
17		FAM. ANG.	X	5,9	(1,2)	1,2	0,8	X	X	X	13,7	
18		MAENNL.	X	1,7	/	0,8	0,7	X	X	X	6,4	
19		ZUSAMMEN		15,4	13,8	3,7	5,4	1,6	(1,3)	/	33,6	
20		MAENNL.		9,7	8,9	2,7	5,0	(0,9)	(0,7)	/	25,2	
21		EHEGAT.		X	3,8	(0,6)	(0,3)	X	X	X	6,5	
22	5 - 10	BETR. INH.	X	10,4	4,5	5,4	4,0	X	X	X	20,2	
23		MAENNL.	X	9,8	4,3	5,2	3,9	X	X	X	19,2	
24		FAM. ANG.	X	8,5	1,7	1,4	1,1	X	X	X	16,1	
25		MAENNL.	X	2,3	(0,6)	1,1	1,0	X	X	X	7,5	
26		ZUSAMMEN		20,1	18,9	6,2	6,8	1,2	0,8	(0,4)	36,3	
27		MAENNL.		12,9	12,1	4,9	6,4	0,8	0,6	/	26,6	
28		EHEGAT.		X	5,2	(0,9)	(0,2)	X	X	X	6,9	
29	10 - 20	BETR. INH.	X	16,8	12,0	5,3	3,2	X	X	X	22,9	
30		MAENNL.	X	16,4	11,9	5,2	3,1	X	X	X	22,3	
31		FAM. ANG.	X	13,5	3,8	2,1	1,5	X	X	X	22,3	
32		MAENNL.	X	4,0	1,6	1,7	1,4	X	X	X	10,5	
33		ZUSAMMEN		31,9	30,3	15,8	7,4	1,6	1,1	0,5	45,2	
34		MAENNL.		21,4	20,4	13,5	6,9	1,0	0,7	(0,3)	32,8	
35		EHEGAT.		X	7,9	1,8	(0,3)	X	X	X	9,3	
36	20 - 30	BETR. INH.	X	11,1	9,9	1,8	0,7	X	X	X	12,4	
37		MAENNL.	X	10,9	9,8	1,8	0,7	X	X	X	12,1	
38		FAM. ANG.	X	9,2	3,3	0,9	0,6	X	X	X	12,9	
39		MAENNL.	X	3,3	2,1	0,7	0,5	X	X	X	5,9	
40		ZUSAMMEN		21,1	20,3	13,3	2,7	0,9	0,6	(0,3)	25,3	
41		MAENNL.		14,8	14,2	11,8	2,5	0,6	(0,4)	/	18,1	
42		EHEGAT.		X	4,9	1,1	(0,1)	X	X	X	5,5	
43	30 - 50	BETR. INH.	X	7,8	7,3	0,8	0,2	X	X	X	8,3	
44		MAENNL.	X	7,7	7,2	0,7	0,2	X	X	X	8,1	
45		FAM. ANG.	X	7,8	3,6	0,6	0,4	X	X	X	10,3	
46		MAENNL.	X	3,4	2,5	0,5	0,3	X	X	X	5,1	
47		ZUSAMMEN		16,8	15,7	10,9	1,4	(1,2)	(0,9)	(0,3)	18,6	
48		MAENNL.		11,9	11,0	9,7	1,2	0,9	(0,7)	(0,2)	13,2	
49		EHEGAT.		X	3,6	0,9	/	X	X	X	3,9	
50	50 - 100	BETR. INH.	X	2,3	2,2	(0,2)	/	X	X	X	2,4	
51		MAENNL.	X	2,3	2,2	(0,2)	/	X	X	X	2,4	
52		FAM. ANG.	X	2,4	1,2	(0,2)	(0,1)	X	X	X	3,0	
53		MAENNL.	X	1,1	0,8	(0,1)	(0,1)	X	X	X	1,5	
54		ZUSAMMEN		5,9	4,7	3,4	0,3	1,2	1,0	(0,2)	5,4	
55		MAENNL.		4,3	3,4	3,1	0,3	0,9	0,8	(0,1)	3,9	
56		EHEGAT.		X	1,0	0,3	/	X	X	X	1,1	
57	100 U. MEHR	BETR. INH.	X	0,3	0,3	/	/	X	X	X	0,3	
58		MAENNL.	X	0,3	0,2	/	/	X	X	X	0,3	
59		FAM. ANG.	X	0,2	0,1	/	/	X	X	X	0,3	
60		MAENNL.	X	0,1	0,1	/	/	X	X	X	0,1	
61		ZUSAMMEN		1,0	0,5	0,4	(0,0)	0,5	0,4	(0,1)	0,6	
62		MAENNL.		0,8	0,4	0,3	/	0,4	0,4	0,0	0,4	
63		EHEGAT.		X	0,1	/	/	X	X	X	0,1	
64	INSGESAMT	BETR. INH.	X	64,3	41,1	20,8	14,0	X	X	X	107,0	
65		MAENNL.	X	61,0	39,9	20,3	13,8	X	X	X	101,7	
66		FAM. ANG.	X	52,8	15,9	7,5	5,3	X	X	X	92,7	
67		MAENNL.	X	17,4	8,6	5,8	4,7	X	X	X	43,6	
68	INSGESAMT			129,2	117,1	57,0	28,3	12,1	9,3	2,8	199,6	
69		MAENNL.		85,7	78,5	48,5	26,0	7,2	5,8	1,5	145,2	
70		EHEGAT.		X	29,9	6,2	1,5	X	X	X	40,9	

1) IM BETRIEB.- 2) IN ANDERWEITIGER ERWERBSTÄTIGKEIT.- 3) DER BETRIEBSINHABER, IHRER EHEGATTEN, SONSTIGER IM BETRIEB BESCHÄFTIGTER FAMILIENANGEHÖRIGER.

AKE 4 Arbeitsleistung der Familienarbeitskräfte und der familienfremden Arbeitskräfte in den landwirtschaftlichen Betrieben 1987

3. Betriebe ohne außerbetriebliches Einkommen*)

- in 1000 -

LFDI NR.	LANDW. GENUTZTE FLAECHE VOM ... BIS UNTER ... HA	PER-SONEN-GRUPPE	INS-GESAMT	ARBEITSLEISTUNG IM BETRIEB DER FAMILIENARBEITSKRAEFTE					DER FAMILIENFREMDEN ARBEITSKRAEFTE				BETRIEBL. U. AUSSER-BETRIEBL. ARBEITS-LEISTUNG 3) BESCHAEFTIGTEN-EINHEITEN
				ZU-SAMMEN	VOLLBE-SCHAEFTIGT 1)	ANDERWEITIG ERWERBSTAETIG ZU-SAMMEN 4)	VOLLBE-SCHAEFTIGT 2)	ZU-SAMMEN	STAEN-DIGE	NICHT-STAEN-DIGE	ZU-SAMMEN		
												2	
01	UNTER 1	BETR. INH.	X	0,8	0,7	/	/	X	X	X			0,8
02		MAENNL.	X	0,7	0,7	/	/	X	X	X			0,7
03		FAM. ANG.	X	0,8	(0,4)	/	/	X	X	X			0,8
04		MAENNL.	X	/	/	/	/	X	X	X			(0,3)
05		ZUSAMMEN	2,9	1,5	1,1	/	/	(1,4)	(1,2)	/			1,6
06		MAENNL.	1,5	1,0	0,9	/	/	/	/	/			1,0
07		EHEGAT.	X	(0,4)	/	-	-	X	X	X			(0,4)
08	1 - 2	BETR. INH.	X	(0,5)	(0,4)	-	-	X	X	X			(0,5)
09		MAENNL.	X	(0,4)	(0,4)	-	-	X	X	X			(0,4)
10		FAM. ANG.	X	(0,4)	(0,2)	/	/	X	X	X			/
11		MAENNL.	X	(0,1)	/	/	/	X	X	X			/
12		ZUSAMMEN	(2,0)	(0,9)	(0,7)	/	/	(1,1)	(0,9)	/			(1,1)
13		MAENNL.	(1,1)	(0,6)	(0,5)	/	/	/	/	/			(0,7)
14		EHEGAT.	X	(0,2)	/	-	-	X	X	X			(0,2)
15	2 - 5	BETR. INH.	X	1,4	1,2	/	/	X	X	X			1,4
16		MAENNL.	X	1,3	1,2	/	/	X	X	X			1,3
17		FAM. ANG.	X	0,8	(0,3)	/	/	X	X	X			1,0
18		MAENNL.	X	(0,2)	/	/	/	X	X	X			(0,4)
19		ZUSAMMEN	2,9	2,2	1,5	/	/	(0,8)	/	/			2,4
20		MAENNL.	1,8	1,5	1,3	/	/	(0,3)	(0,3)	/			1,7
21		EHEGAT.	X	0,5	/	/	-	X	X	X			0,5
22	5 - 10	BETR. INH.	X	2,9	2,7	/	-	X	X	X			2,9
23		MAENNL.	X	2,7	2,6	/	-	X	X	X			2,7
24		FAM. ANG.	X	1,6	(0,5)	/	/	X	X	X			2,3
25		MAENNL.	X	(0,4)	(0,2)	/	/	X	X	X			(1,0)
26		ZUSAMMEN	5,1	4,5	3,2	/	/	(0,6)	(0,4)	/			5,2
27		MAENNL.	3,6	3,2	2,8	/	/	(0,4)	(0,3)	/			3,8
28		EHEGAT.	X	0,9	/	-	-	X	X	X			0,9
29	10 - 20	BETR. INH.	X	8,7	8,5	-	-	X	X	X			8,7
30		MAENNL.	X	8,6	8,4	-	-	X	X	X			8,6
31		FAM. ANG.	X	5,6	1,8	0,6	0,4	X	X	X			7,8
32		MAENNL.	X	1,6	0,8	0,5	0,4	X	X	X			3,5
33		ZUSAMMEN	15,2	14,3	10,3	0,6	0,4	0,9	(0,6)	(0,2)			16,6
34		MAENNL.	10,7	10,2	9,2	0,5	0,4	0,5	0,4	/			12,0
35		EHEGAT.	X	3,3	(0,8)	-	-	X	X	X			3,3
36	20 - 30	BETR. INH.	X	7,7	7,6	/	/	X	X	X			7,7
37		MAENNL.	X	7,6	7,5	/	/	X	X	X			7,6
38		FAM. ANG.	X	5,9	2,1	0,4	0,3	X	X	X			7,7
39		MAENNL.	X	2,1	1,4	0,4	0,3	X	X	X			3,6
40		ZUSAMMEN	14,1	13,5	9,7	0,4	0,3	(0,6)	(0,4)	/			15,4
41		MAENNL.	10,0	9,6	8,9	0,4	0,3	(0,4)	(0,3)	/			11,1
42		EHEGAT.	X	3,2	0,7	/	/	X	X	X			3,2
43	30 - 50	BETR. INH.	X	5,9	5,8	-	-	X	X	X			5,9
44		MAENNL.	X	5,8	5,7	-	-	X	X	X			5,8
45		FAM. ANG.	X	5,6	2,6	0,3	0,2	X	X	X			7,1
46		MAENNL.	X	2,4	1,8	0,3	0,2	X	X	X			3,5
47		ZUSAMMEN	12,3	11,5	8,4	0,3	0,2	0,8	0,6	(0,2)			13,0
48		MAENNL.	8,8	8,2	7,5	0,3	0,2	0,6	0,5	/			9,3
49		EHEGAT.	X	2,7	0,7	/	-	X	X	X			2,7
50	50 - 100	BETR. INH.	X	1,8	1,8	-	-	X	X	X			1,8
51		MAENNL.	X	1,8	1,8	-	-	X	X	X			1,8
52		FAM. ANG.	X	1,8	0,9	(0,1)	/	X	X	X			2,2
53		MAENNL.	X	0,8	0,7	(0,1)	/	X	X	X			1,1
54		ZUSAMMEN	4,3	3,6	2,7	(0,1)	/	0,7	(0,6)	(0,1)			4,0
55		MAENNL.	3,1	2,6	2,4	(0,1)	/	0,5	0,5	/			2,9
56		EHEGAT.	X	0,8	(0,2)	-	-	X	X	X			0,8
57	100 U. MEHR	BETR. INH.	X	0,2	0,2	-	-	X	X	X			0,2
58		MAENNL.	X	0,2	0,2	-	-	X	X	X			0,2
59		FAM. ANG.	X	0,2	0,1	/	/	X	X	X			0,2
60		MAENNL.	X	0,1	0,1	/	/	X	X	X			0,1
61		ZUSAMMEN	0,6	0,4	0,3	/	/	0,2	0,2	0,0			0,4
62		MAENNL.	0,5	0,3	0,3	/	/	0,2	0,2	0,0			0,3
63		EHEGAT.	X	0,1	/	-	-	X	X	X			0,1
64	INSGESAMT	BETR. INH.	X	29,9	29,0	/	/	X	X	X			29,9
65		MAENNL.	X	29,0	28,4	/	/	X	X	X			29,1
66		FAM. ANG.	X	22,6	9,0	1,6	1,2	X	X	X			29,8
67		MAENNL.	X	8,0	5,3	1,5	1,1	X	X	X			13,7
68		INSGESAMT	59,5	52,5	38,0	1,7	1,2	7,0	5,7	1,4			59,7
69		MAENNL.	41,0	37,0	33,8	1,5	1,1	4,0	3,4	0,6			42,8
70		EHEGAT.	X	12,0	3,1	/	/	X	X	X			12,1

*) DES BETRIEBSINHABERS UND SEINES EHEGATTEN.

1) IM BETRIEB. - 2) IN ANDERWEITIGER ERWERBSTAETIGKEIT. -

3) DER BETRIEBSINHABER, IHRER EHEGATTEN, SONSTIGER IM BETRIEB BE-

SCHAEFFTIGER FAMILIENANGEHOERIGER.

Land

AKE 4 Arbeitsleistung der Familienarbeitskräfte und der familienfremden Arbeitskräfte in den landwirtschaftlichen Betrieben 1987

4. Betriebe*), in denen das betriebliche Einkommen größer ist als das außerbetriebliche Einkommen**) - in 1000 -

LFD NR.	LANDW. GENUTZTE FLAECHE VON ... HA	PER-SONEN-GRUPPE	INS-GE- SAMT	ARBEITSLEISTUNG IM BETRIEB DER FAMILIENARBEITSKRAEFTE					DER FAMILIENFREMDEN ARBEITSKRAEFTE			BETRIEBL. U. AUSSER- BETRIEBL. ARBEITS- LEISTUNG 3)
				ZU- SAMMEN	VOLLBE- TIGT 1)	ANDERWEITIG ERWERBSTAETIG ZU- SAMMEN	VOLLBE- TIGT 2)	ZU- SAMMEN	STAEN- DIGE	NICHT- STAEN- DIGE	BESCHAEF- TIGTEN- EINHEITEN	
			1	2	3	4	5	6	7	8	9	
01	UNTER 1	BETR. INH.	X	(0,4)	(0,3)	/	/	X	X	X	(0,4)	
02		MAENNL.	X	(0,3)	(0,2)	/	/	X	X	X	(0,4)	
03		FAM. ANG.	X	(0,2)	/	/	/	X	X	X	(0,4)	
04		MAENNL.	X	/	/	/	/	X	X	X	/	
05		ZUSAMMEN	(1,1)	(0,6)	(0,3)	/	/	/	/	/	(0,8)	
06		MAENNL.	(0,6)	(0,4)	(0,3)	/	/	/	/	/	(0,5)	
07		EHEGAT.	X	/	/	/	/	X	X	X	(0,2)	
08	1 - 2	BETR. INH.	X	(0,4)	/	/	/	X	X	X	(0,5)	
09		MAENNL.	X	/	/	/	/	X	X	X	/	
10		FAM. ANG.	X	(0,3)	/	/	/	X	X	X	(0,5)	
11		MAENNL.	X	/	/	/	/	X	X	X	/	
12		ZUSAMMEN	/	(0,7)	/	/	/	/	/	/	(1,0)	
13		MAENNL.	/	(0,4)	/	/	/	/	/	/	(0,6)	
14		EHEGAT.	X	/	/	/	/	X	X	X	/	
15	2 - 5	BETR. INH.	X	0,8	(0,6)	(0,2)	/	X	X	X	1,0	
16		MAENNL.	X	0,7	(0,6)	/	/	X	X	X	0,9	
17		FAM. ANG.	X	0,6	/	/	/	X	X	X	(0,9)	
18		MAENNL.	X	/	/	/	/	X	X	X	/	
19		ZUSAMMEN	1,8	1,4	(0,8)	(0,3)	/	/	/	/	1,9	
20		MAENNL.	1,1	0,9	(0,7)	(0,2)	/	/	/	/	1,3	
21		EHEGAT.	X	0,3	/	/	/	X	X	X	(0,5)	
22	5 - 10	BETR. INH.	X	1,4	1,0	(0,4)	/	X	X	X	1,6	
23		MAENNL.	X	1,2	(0,9)	(0,4)	/	X	X	X	1,4	
24		FAM. ANG.	X	0,9	/	/	/	X	X	X	(1,5)	
25		MAENNL.	X	(0,3)	/	/	/	X	X	X	(0,7)	
26		ZUSAMMEN	2,6	2,3	1,3	(0,6)	/	/	/	/	3,1	
27		MAENNL.	1,7	1,5	(1,1)	(0,5)	/	/	/	/	2,1	
28		EHEGAT.	X	0,5	/	/	/	X	X	X	0,6	
29	10 - 20	BETR. INH.	X	3,1	2,5	1,1	(0,2)	X	X	X	3,6	
30		MAENNL.	X	3,0	2,5	1,1	(0,2)	X	X	X	3,5	
31		FAM. ANG.	X	2,5	0,9	(0,4)	(0,3)	X	X	X	4,0	
32		MAENNL.	X	0,8	(0,4)	(0,3)	(0,2)	X	X	X	1,9	
33		ZUSAMMEN	6,0	5,7	3,5	1,5	0,5	(0,4)	/	/	7,6	
34		MAENNL.	4,1	3,8	2,9	1,4	0,5	/	/	/	5,3	
35		EHEGAT.	X	1,4	(0,4)	/	/	X	X	X	1,7	
36	20 - 30	BETR. INH.	X	2,3	2,0	0,9	/	X	X	X	2,5	
37		MAENNL.	X	2,2	2,0	0,9	/	X	X	X	2,5	
38		FAM. ANG.	X	2,0	0,8	(0,2)	(0,1)	X	X	X	2,9	
39		MAENNL.	X	0,8	(0,5)	(0,2)	/	X	X	X	1,3	
40		ZUSAMMEN	4,4	4,3	2,8	1,1	(0,3)	/	/	/	5,4	
41		MAENNL.	3,1	3,0	2,5	1,1	(0,2)	/	/	/	3,8	
42		EHEGAT.	X	1,0	/	/	/	X	X	X	1,3	
43	30 - 50	BETR. INH.	X	1,5	1,4	0,5	/	X	X	X	1,7	
44		MAENNL.	X	1,5	1,3	0,4	/	X	X	X	1,6	
45		FAM. ANG.	X	1,7	0,8	(0,2)	(0,1)	X	X	X	2,2	
46		MAENNL.	X	0,8	0,6	(0,1)	/	X	X	X	1,2	
47		ZUSAMMEN	3,5	3,2	2,1	0,6	(0,2)	/	/	/	3,9	
48		MAENNL.	2,5	2,3	1,9	0,6	(0,1)	/	/	/	2,8	
49		EHEGAT.	X	0,7	/	/	/	X	X	X	0,8	
50	50 - 100	BETR. INH.	X	0,4	0,4	(0,1)	/	X	X	X	0,5	
51		MAENNL.	X	0,4	0,4	(0,1)	/	X	X	X	0,5	
52		FAM. ANG.	X	0,5	(0,2)	/	/	X	X	X	0,6	
53		MAENNL.	X	(0,2)	(0,2)	/	/	X	X	X	(0,3)	
54		ZUSAMMEN	1,3	0,9	0,6	(0,2)	/	(0,3)	(0,3)	/	1,1	
55		MAENNL.	0,9	0,7	0,5	(0,2)	/	(0,2)	(0,2)	/	0,8	
56		EHEGAT.	X	0,2	/	/	/	X	X	X	0,2	
57	100 U.MEHR	BETR. INH.	X	(0,1)	(0,1)	/	/	X	X	X	(0,1)	
58		MAENNL.	X	(0,1)	(0,1)	/	/	X	X	X	(0,1)	
59		FAM. ANG.	X	/	/	/	/	X	X	X	/	
60		MAENNL.	X	/	/	/	/	X	X	X	/	
61		ZUSAMMEN	(0,3)	/	/	/	/	(0,1)	(0,1)	/	(0,1)	
62		MAENNL.	0,2	/	/	/	/	0,1	0,1	/	(0,1)	
63		EHEGAT.	X	/	/	/	/	X	X	X	(0,0)	
64	INSGESAMT	BETR. INH.	X	10,4	8,5	3,3	0,6	X	X	X	11,9	
65		MAENNL.	X	9,8	8,2	3,2	0,6	X	X	X	11,2	
66		FAM. ANG.	X	8,8	3,4	1,2	0,7	X	X	X	13,1	
67		MAENNL.	X	3,3	2,0	0,9	0,6	X	X	X	6,1	
68	INSGESAMT		22,1	19,2	11,9	4,5	1,3	2,9	(2,3)	0,6	25,0	
69		MAENNL.	14,9	13,1	10,2	4,1	1,2	1,8	1,5	0,3	17,3	
70		EHEGAT.	X	4,6	1,3	(0,3)	/	X	X	X	5,7	

*) MIT AUSSERBETRIEBLICHEM EINKOMMEN DES BETR. INH. UND/ODER SEINES EHEGATTEN. - **) DES BETR. INH. UND/ODER SEINES EHEGATTEN. 1) IM BETRIEB. - 2) IN ANDERWEITIGER ERWERBSTAETIGKEIT. - 3) DER BETRIEBSINHABER, IHRER EHEGATTEN, SONSTIGER IM BETRIEB BE- SCHAEFTIGTER FAMILIENANGEHOERIGER.

AKE 4 Arbeitsleistung der Familienarbeitskräfte und der familienfremden Arbeitskräfte in den landwirtschaftlichen Betrieben 1987

5. Betriebe*), in denen das betriebliche Einkommen kleiner ist als das außerbetriebliche Einkommen**) - in 1000 -

NR.	LANDW. GENUTZTE FLAECHE VON ... HA	PERSONENGRUPPE	INS-GESAMT	ARBEITSLEISTUNG IM BETRIEB DER FAMILIENARBEITSKRAEFTE					DER FAMILIENFREMDEN ARBEITSKRAEFTE			BETRIEBL. U. AUSSERBETRIEBL. ARBEITSLEISTUNG 3)
				ZUSAMMEN	VOLLBE-SCHAEF-TIGT 1)	ANDERWEITIG ZUSAMMEN I K - E I N H E I T E N	ERWERBSTAETIG ZUSAMMEN I	VOLLBE-SCHAEF-TIGT 2)	ZUSAMMEN	STAEN-DIGE	NICHT-STAEN-DIGE	
			1	2	3	4	5	6	7	8	9	
01	UNTER 1	BETR. INH.	X	2,0	/	1,0	0,8	X	X	X	5,9	
02		MAENNL.	X	1,7	/	0,9	0,8	X	X	X	5,3	
03		FAM. ANG.	X	1,3	/	0,4	0,3	X	X	X	4,1	
04		MAENNL.	X	0,3	/	0,2	0,2	X	X	X	1,9	
05		ZUSAMMEN	3,6	3,3	/	1,4	1,1	/	/	/	10,0	
06		MAENNL.	2,2	2,0	/	1,1	1,0	/	/	/	7,2	
07		EHEGAT.	X	0,9	/	0,2	(0,1)	X	X	X	2,3	
08	1 - 2	BETR. INH.	X	3,5	/	2,0	1,7	X	X	X	12,4	
09		MAENNL.	X	3,1	/	1,9	1,6	X	X	X	11,3	
10		FAM. ANG.	X	2,2	/	0,6	0,5	X	X	X	7,7	
11		MAENNL.	X	0,7	/	0,4	(0,4)	X	X	X	3,7	
12		ZUSAMMEN	6,1	5,8	/	2,6	2,1	/	/	/	20,1	
13		MAENNL.	4,0	3,8	/	2,3	2,0	/	/	/	15,0	
14		EHEGAT.	X	1,5	/	(0,2)	/	X	X	X	4,2	
15	2 - 5	BETR. INH.	X	5,7	/	4,1	3,4	X	X	X	17,6	
16		MAENNL.	X	5,2	/	4,0	3,4	X	X	X	16,6	
17		FAM. ANG.	X	4,5	/	1,1	0,7	X	X	X	11,7	
18		MAENNL.	X	1,3	/	0,8	0,6	X	X	X	5,6	
19		ZUSAMMEN	10,7	10,2	(1,3)	5,1	4,1	/	/	/	29,3	
20		MAENNL.	6,8	6,5	/	4,7	4,0	/	/	/	22,2	
21		EHEGAT.	X	3,0	/	(0,3)	/	X	X	X	5,6	
22	5 - 10	BETR. INH.	X	6,1	(0,8)	5,0	3,9	X	X	X	15,6	
23		MAENNL.	X	5,9	(0,8)	4,9	3,8	X	X	X	15,0	
24		FAM. ANG.	X	6,0	(0,9)	1,1	0,8	X	X	X	12,3	
25		MAENNL.	X	1,5	/	0,9	0,7	X	X	X	5,8	
26		ZUSAMMEN	12,4	12,1	1,7	6,1	4,7	/	/	/	27,9	
27		MAENNL.	7,7	7,4	(1,0)	5,7	4,6	/	/	/	20,7	
28		EHEGAT.	X	3,8	/	(0,2)	/	X	X	X	5,4	
29	10 - 20	BETR. INH.	X	5,0	(1,0)	4,2	2,9	X	X	X	10,6	
30		MAENNL.	X	4,8	(1,0)	4,1	2,9	X	X	X	10,3	
31		FAM. ANG.	X	5,4	1,0	1,1	0,8	X	X	X	10,5	
32		MAENNL.	X	1,6	(0,4)	0,9	0,7	X	X	X	5,1	
33		ZUSAMMEN	10,7	10,3	2,0	5,3	3,8	/	/	/	21,0	
34		MAENNL.	6,6	6,4	1,3	5,0	3,6	/	/	/	15,4	
35		EHEGAT.	X	3,2	(0,6)	(0,2)	/	X	X	X	4,3	
36	20 - 30	BETR. INH.	X	1,2	(0,4)	0,9	0,6	X	X	X	2,2	
37		MAENNL.	X	1,1	(0,3)	0,9	0,5	X	X	X	2,0	
38		FAM. ANG.	X	1,3	(0,4)	(0,3)	(0,2)	X	X	X	2,3	
39		MAENNL.	X	0,5	/	(0,2)	(0,1)	X	X	X	1,1	
40		ZUSAMMEN	2,6	2,5	(0,7)	1,2	0,7	/	/	/	4,5	
41		MAENNL.	1,6	1,5	(0,5)	1,1	0,7	/	/	/	3,1	
42		EHEGAT.	X	0,7	/	/	/	X	X	X	1,0	
43	30 - 50	BETR. INH.	X	0,4	/	0,3	(0,2)	X	X	X	0,7	
44		MAENNL.	X	0,4	/	0,3	(0,2)	X	X	X	0,7	
45		FAM. ANG.	X	(0,5)	/	/	/	X	X	X	(1,0)	
46		MAENNL.	X	(0,2)	/	/	/	X	X	X	(0,5)	
47		ZUSAMMEN	1,0	0,9	(0,3)	(0,4)	(0,2)	/	/	/	1,7	
48		MAENNL.	0,7	0,6	(0,3)	0,4	(0,2)	/	/	/	1,2	
49		EHEGAT.	X	(0,2)	/	/	/	X	X	X	(0,4)	
50	50 - 100	BETR. INH.	X	/	/	/	/	X	X	X	/	
51		MAENNL.	X	/	/	/	/	X	X	X	/	
52		FAM. ANG.	X	/	/	/	/	X	X	X	/	
53		MAENNL.	X	/	/	/	/	X	X	X	/	
54		ZUSAMMEN	/	/	/	/	/	/	/	/	/	
55		MAENNL.	/	/	/	/	/	/	/	/	/	
56		EHEGAT.	X	/	/	/	/	X	X	X	/	
57	100 U. MEHR	BETR. INH.	X	(0,0)	/	(0,0)	/	X	X	X	(0,0)	
58		MAENNL.	X	(0,0)	/	(0,0)	/	X	X	X	(0,0)	
59		FAM. ANG.	X	/	/	/	/	X	X	X	/	
60		MAENNL.	X	/	/	/	/	X	X	X	/	
61		ZUSAMMEN	/	/	/	/	/	/	/	/	(0,0)	
62		MAENNL.	/	(0,0)	/	(0,0)	/	/	/	/	(0,0)	
63		EHEGAT.	X	/	/	/	/	X	X	X	/	
64	INSGESAMT	BETR. INH.	X	24,0	3,6	17,5	13,5	X	X	X	65,1	
65		MAENNL.	X	22,2	3,3	17,0	13,2	X	X	X	61,4	
66		FAM. ANG.	X	21,4	3,4	4,6	3,3	X	X	X	49,7	
67		MAENNL.	X	6,1	1,2	3,5	2,9	X	X	X	23,7	
68		INSGESAMT	47,6	45,4	7,0	22,1	16,8	2,2	1,4	0,8	114,9	
69		MAENNL.	29,8	28,3	4,6	20,5	16,1	1,5	1,0	(0,5)	85,1	
70		EHEGAT.	X	13,4	1,9	1,2	0,4	X	X	X	23,2	

*) MIT AUSSERBETRIEBLICHEM EINKOMMEN DES BETR. INH. UND/ODER SEINES EHEGATTEN. - **) DES BETR. INH. UND/ODER SEINES EHEGATTEN. 1) IM BETRIEB. - 2) IN ANDERWEITIGER ERWERBSTAETIGKEIT. - 3) DER BETRIEBSINHABER, IHRER EHEGATTEN, SONSTIGER IM BETRIEB BESCHAEFFTIGTER FAMILIENANGEHOERIGER.

Land

AKE 5 Betriebsinhaber, Familienangehörige und ständige familienfremde Arbeitskräfte in den landwirtschaftlichen Betrieben nach dem Alter 1987
- in 1000 -

LFDI NR. I	ALTER VOM... BIS... JAHREN	PER- SONEN- GRUPPE	BETRIEBSINHABER UND FAMILIENANGEHÖRIGE									
			INS- GESAMT	IM BETRIEB EINSCHL. DES BETRIEBSINH. BESCHAEFTIGT	HAUSHALT IM BETRIEB BESCHAEFTIGT	ANDERWEITIG UND IM BETRIEB BESCHAEFTIGT	ZU- SAMMEN	ZU- SAMMEN	ZU- SAMMEN	ZU- SAMMEN	ZU- SAMMEN	ZU- SAMMEN
			1	2	3	4	5	6	7	8	9	10
INSGESAMT												
001	15 - 19	BETR. INH.	/	/	/	/	/	/	/	/	X	X
002		MAENNL.	/	/	/	/	/	/	/	/	X	X
003		FAM. ANG.	43,7	19,4	1,3	13,9	1,0	19,8	6,8	5,9	X	X
004		MAENNL.	23,5	11,4	1,0	11,3	1,0	11,2	5,8	5,2	X	X
005		ZUSAMMEN	43,8	19,5	1,3	14,0	1,0	19,9	6,9	6,0	3,1	2,4
006		MAENNL.	23,6	11,5	1,0	11,4	1,0	11,3	5,9	5,2	2,0	1,5
007		EHEGAT.	/	/	/	/	/	/	/	/	X	X
008	20 - 24	BETR. INH.	2,0	2,0	(0,6)	2,0	(0,6)	(1,4)	(1,4)	(1,2)	X	X
009		MAENNL.	1,7	1,7	(0,5)	1,7	(0,5)	(1,2)	(1,2)	(1,0)	X	X
010		FAM. ANG.	44,7	24,5	4,0	18,3	2,9	31,1	11,9	10,5	X	X
011		MAENNL.	26,5	14,8	2,6	14,6	2,6	17,9	10,1	9,0	X	X
012		ZUSAMMEN	46,7	26,5	4,6	20,2	3,5	32,4	13,2	11,6	2,9	2,4
013		MAENNL.	28,2	16,6	3,1	16,3	3,1	19,1	11,2	10,0	1,6	1,3
014		EHEGAT.	(1,0)	(1,0)	(0,6)	(0,6)	/	/	/	/	X	X
015	25 - 34	BETR. INH.	14,1	14,1	5,2	14,1	4,7	8,9	8,9	7,5	X	X
016		MAENNL.	12,7	12,7	4,6	12,7	4,6	8,1	8,1	6,9	X	X
017		FAM. ANG.	41,5	30,3	14,4	23,5	3,7	21,5	10,0	8,0	X	X
018		MAENNL.	19,6	12,0	2,9	12,0	2,8	13,9	8,2	7,1	X	X
019		ZUSAMMEN	55,5	44,4	19,6	37,6	8,4	30,5	19,0	15,5	3,0	2,0
020		MAENNL.	32,3	24,8	7,5	24,7	7,4	22,0	16,4	14,0	2,1	1,4
021		EHEGAT.	14,1	13,7	10,1	9,4	(0,6)	3,5	1,3	/	X	X
022	35 - 44	BETR. INH.	19,5	19,5	7,0	19,5	6,5	12,6	12,6	9,8	X	X
023		MAENNL.	18,3	18,3	6,4	18,3	6,4	12,0	12,0	9,5	X	X
024		FAM. ANG.	23,2	21,8	15,3	17,9	1,6	6,4	3,7	2,4	X	X
025		MAENNL.	3,8	2,9	(0,4)	2,9	(0,4)	2,9	2,2	2,0	X	X
026		ZUSAMMEN	42,7	41,3	22,3	37,4	8,1	19,0	16,3	12,1	1,6	0,9
027		MAENNL.	22,1	21,2	6,9	21,1	6,8	15,0	14,2	11,5	1,1	0,7
028		EHEGAT.	18,9	18,5	14,5	15,1	1,2	3,8	2,0	(0,8)	X	X
029	45 - 54	BETR. INH.	40,3	40,3	15,5	40,3	14,3	24,3	24,3	19,5	X	X
030		MAENNL.	38,2	38,2	14,1	38,2	13,9	23,6	23,6	19,2	X	X
031		FAM. ANG.	41,3	39,9	31,2	32,7	3,3	7,3	3,8	1,6	X	X
032		MAENNL.	3,0	2,2	/	2,2	/	2,0	(1,4)	(1,2)	X	X
033		ZUSAMMEN	81,5	80,1	46,8	72,9	17,5	31,6	28,1	21,1	2,7	1,4
034		MAENNL.	41,2	40,4	14,6	40,4	14,3	25,6	25,0	20,3	1,8	1,2
035		EHEGAT.	36,4	35,8	29,4	29,4	2,8	5,6	2,7	(0,7)	X	X
036	55 - 59	BETR. INH.	22,3	22,3	9,1	22,3	8,5	12,0	12,0	9,1	X	X
037		MAENNL.	21,0	21,0	8,4	21,0	8,3	11,6	11,6	8,8	X	X
038		FAM. ANG.	19,2	18,3	13,3	14,8	1,4	2,3	(1,3)	/	X	X
039		MAENNL.	1,9	1,4	/	1,4	/	0,6	/	/	X	X
040		ZUSAMMEN	41,4	40,6	22,4	37,1	9,9	14,2	13,3	9,7	0,9	0,6
041		MAENNL.	22,9	22,4	8,7	22,4	8,5	12,1	12,0	9,3	(0,6)	0,4
042		EHEGAT.	13,9	13,6	10,8	11,1	(1,0)	1,6	(0,9)	/	X	X
043	60 - 64	BETR. INH.	13,5	13,5	6,0	13,5	5,0	4,5	4,5	3,2	X	X
044		MAENNL.	11,8	11,8	5,0	11,8	4,9	4,2	4,2	3,1	X	X
045		FAM. ANG.	17,7	16,6	10,0	12,8	1,4	(0,9)	/	/	X	X
046		MAENNL.	3,2	2,7	(0,8)	2,7	(0,7)	/	/	/	X	X
047		ZUSAMMEN	31,2	30,1	16,0	26,3	6,4	5,5	5,1	3,5	(0,5)	(0,2)
048		MAENNL.	15,0	14,5	5,8	14,5	5,6	4,6	4,5	3,3	(0,3)	(0,2)
049		EHEGAT.	8,8	8,6	6,1	6,1	(0,5)	/	/	/	X	X
050	65 - 69	BETR. INH.	5,5	5,5	1,5	5,5	(1,0)	/	/	/	X	X
051		MAENNL.	4,5	4,5	(1,0)	4,5	(1,0)	/	/	/	X	X
052		FAM. ANG.	13,0	11,7	5,2	9,0	1,3	/	/	/	X	X
053		MAENNL.	4,4	3,8	1,1	3,7	1,0	/	/	/	X	X
054		ZUSAMMEN	18,6	17,2	6,7	14,5	2,4	/	/	/	/	/
055		MAENNL.	8,9	8,3	2,1	8,2	2,0	/	/	/	/	/
056		EHEGAT.	3,0	2,9	1,9	1,9	/	/	/	/	X	X
057	70 U. MEHR	BETR. INH.	6,1	6,1	(0,9)	6,1	/	/	/	/	X	X
058		MAENNL.	4,2	4,2	/	4,2	/	/	/	/	X	X
059		FAM. ANG.	30,2	17,1	2,1	10,3	(0,7)	/	/	/	X	X
060		MAENNL.	11,3	6,2	0,6	6,0	(0,6)	/	/	/	X	X
061		ZUSAMMEN	36,3	23,2	3,0	16,4	(1,1)	/	/	/	/	/
062		MAENNL.	15,5	10,3	(1,1)	10,2	(1,0)	/	/	/	/	/
063		EHEGAT.	(1,6)	(1,4)	/	/	0,0	/	/	/	X	X
064	INSGESAMT	BETR. INH.	123,3	123,3	45,9	123,3	41,1	64,3	64,3	50,6	X	X
065		MAENNL.	112,5	112,5	40,6	112,5	39,9	61,4	61,4	48,9	X	X
066		FAM. ANG.	274,5	199,5	96,7	153,2	17,3	90,0	38,3	29,4	X	X
067		MAENNL.	97,1	57,5	10,1	56,7	9,7	49,1	28,6	25,1	X	X
068	INSGESAMT		397,8	322,8	142,6	276,5	58,4	154,3	102,7	80,0	15,4	10,0
069		MAENNL.	209,7	170,0	50,7	169,2	49,7	110,5	90,0	74,0	9,9	6,9
070		EHEGAT.	97,8	95,7	73,7	74,2	6,4	15,5	7,2	2,6	X	X

1) IM BETRIEB BESCHAEFTIGT.

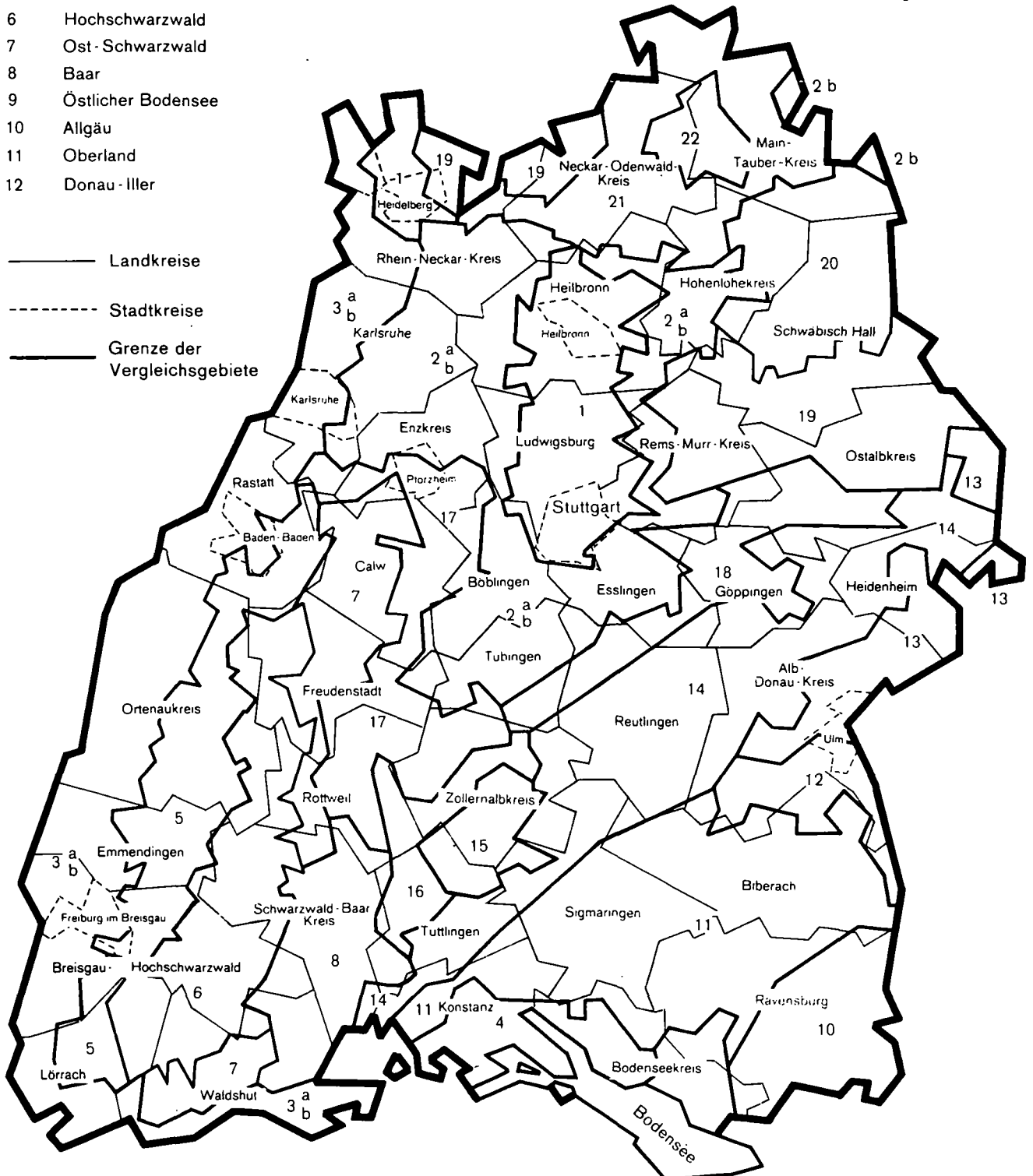
Vergleichsgebiete

Schaubild 3

Landwirtschaftliche Vergleichsgebiete Baden - Württemberg

- | | | | | | |
|-----|-------------------------|----|---------------------------------|----|---------------------|
| 1 | Unterland / Bergstrasse | 13 | Bessere Alb | 19 | Schwäbischer Wald / |
| 2 a | Bessere | } | Gäulandschaft und | 14 | Odenwald |
| 2 b | Geringere | | | 15 | Hohenlohe |
| 3 a | Bessere Rheinebene | 16 | Westliches Albvorland | 21 | Besseres Bauland / |
| 3 b | Geringere Rheinebene | 17 | Neckar - Nagoldgebiet / | 20 | Odenwaldrand / |
| 4 | Westlicher Bodensee | | nördliche Schwarzwaldrandplatte | 22 | Main - Taubergebiet |
| 5 | West - Schwarzwald | 18 | Östliches Albvorland | | Geringeres Bauland |
| 6 | Hochschwarzwald | | | | |
| 7 | Ost - Schwarzwald | | | | |
| 8 | Baar | | | | |
| 9 | Östlicher Bodensee | | | | |
| 10 | Allgäu | | | | |
| 11 | Oberland | | | | |
| 12 | Donau - Iller | | | | |

- Landkreise
- - - - - Stadtkreise
- Grenze der Vergleichsgebiete



Vergleichsgebiete

Ausgewählte Ergebnisse für landwirtschaftliche Vergleichsgebiete

2. Landwirtschaftliche Betriebe mit landwirtschaftlich genutzter Fläche 1987

S.-NR.	GEBIET	DAVON BETRIEBE								
		BETRIEBE INSGESAMT			OHNE LANDWIRTSCHAFTLICH GENUTZTE(R) FLAECHE (LF)			MIT		
		BETRIEBE	BF	WF	BETRIEBE	BF	WF	BETRIEBE	BF	WF
		1	2	3	4	5	6	7	8	9
001	UNTERLAND/BERGSTR	8146	79757	1032	6	0	-	8140	79757	1032
002	BESS. U. GER. GAEULANDSCH.	15174	175510	5283	31	14	12	15143	175496	5271
003	BESS. U. GER. RHEINEBENE	20097	158884	8839	46	118	110	20051	158766	8729
004	WESTL. BODENSEE	2802	38100	2068	3	0	-	2799	38100	2068
005	WEST. SCHWARZWALD	5433	90082	42381	6	8	6	5427	90075	42375
006	HOCHSCHWARZWALD	4635	80889	36729	6	23	21	4629	80866	36708
007	OST-SCHWARZWALD	3985	51654	13803	12	24	23	3973	51630	13780
008	BAAR	2777	52628	2390	10	6	5	2767	52622	2385
009	OESTLICHER BODENSEE	1579	20792	2581	5	1	1	1574	20791	2580
010	ALLGAEU	3315	63019	7613	28	16	12	3287	63004	7601
011	OBERLAND	10872	193825	10290	62	44	30	10810	193781	10260
012	DONAU-ILLER	2152	34337	874	17	2	0	2135	34335	874
013	BESSERE ALB	2944	55979	3298	9	3	2	2935	55977	3295
014	GERINGERE ALB	9216	161335	11381	46	37	33	9170	161298	11348
015	HEUBERG	1616	17127	1264	2	.	.	1614	17127	1264
016	WESTL. ALBVORLAND	1738	21946	1638	4	0	-	1734	21946	1638
017	NECKAR-NAGOLDGEBIET	6471	69452	4144	6	2	1	6465	69450	4143
018	OESTLICHES ALBVORLAND	4413	56470	5730	10	12	11	4403	56458	5719
019	SCHWABISCHER WALD	7803	109439	21879	26	61	58	7777	109379	21821
020	HOHENLOHE	5073	94613	10106	21	15	12	5052	94599	10094
021	BESSERES BAULAND	5316	90326	5933	9	2	1	5307	90325	5933
022	GERINGERES BAULAND	1279	21944	1560	1	.	.	1278	21944	1560

S.-NR.	GEBIET	DAVON (SP.7) BETRIEBE MIT LANDWIRTSCHAFT											
		10 - 15		15 - 20		20 - 25		25 - 30		30 - 40			
		BE-TRIEBE	LF	BE-TRIEBE	LF	BE-TRIEBE	LF	BE-TRIEBE	LF	BE-TRIEBE	LF		
		23	24	25	26	27	28	29	30	31	32		
001	UNTERLAND/BERGSTR	732	9053	624	10862	498	11098	344	9382	330	11354		
002	BESS. U. GER. GAEULANDSCH.	1265	15610	889	15479	706	15833	515	14095	673	23218		
003	BESS. U. GER. RHEINEBENE	1192	14572	752	13082	498	11155	350	9509	430	14778		
004	WESTL. BODENSEE	315	3915	221	3841	183	4065	115	3147	139	4804		
005	WEST. SCHWARZWALD	822	10080	388	6634	185	4069	98	2680	64	2171		
006	HOCHSCHWARZWALD	467	5690	271	4710	190	4273	139	3804	136	4621		
007	OST-SCHWARZWALD	422	5095	230	4012	136	3018	111	3047	103	3536		
008	BAAR	401	4930	265	4583	190	4267	173	4749	215	7430		
009	OESTLICHER BODENSEE	298	3700	193	3362	125	2775	47	1290	30	1004		
010	ALLGAEU	599	7591	638	11193	439	9745	282	7676	189	6339		
011	OBERLAND	1625	20175	1349	23474	1051	23490	787	21464	879	30294		
012	DONAU-ILLER	337	4155	260	4578	210	4695	157	4269	173	5838		
013	BESSERE ALB	450	5642	362	6319	293	6514	227	6220	273	9432		
014	GERINGERE ALB	1279	15826	898	15587	688	15383	547	14986	623	21414		
015	HEUBERG	173	2121	82	1441	33	731	24	648	18	630		
016	WESTL. ALBVORLAND	145	1775	73	1252	47	1049	25	689	35	1210		
017	NECKAR-NAGOLDGEBIET	474	5753	215	3732	186	4137	134	3677	185	6405		
018	OESTLICHES ALBVORLAND	488	6022	376	6520	246	5536	178	4870	181	6173		
019	SCHWABISCHER WALD	1084	13313	707	12180	427	9588	317	8627	319	10908		
020	HOHENLOHE	691	8596	636	11078	609	13671	435	11955	446	15229		
021	BESSERES BAULAND	608	7448	457	7963	339	7535	254	6964	330	11377		
022	GERINGERES BAULAND	162	1991	104	1785	74	1653	43	1184	65	2213		

DAVON (SP.7) BETRIEBE MIT LANDWIRTSCHAFTLICH GENUTZTER FLAECHE VOM ... BIS UNTER ... HA														I
0,01 - 1		1 - 2		2 - 3		3 - 5		5 - 7,5		7,5 - 10		I		I
LF	BETR.	LF	BETR.	LF	BETR.	LF	BETR.	LF	BETR.	LF	BETR.	LF	BETR.	NR.
HA	HA	HA	HA	HA	HA	HA	HA	HA	HA	HA	HA	HA	HA	
10	11	12	13	14	15	16	17	18	19	20	21	22	I	

76679	2112	1253	1157	1613	537	1307	681	2655	525	3246	435	3769	001
165790	1818	1086	3067	4334	1538	3776	1668	6448	1297	7970	918	7963	002
144254	4126	2438	4700	6684	2230	5443	2420	9399	1684	10356	1078	9320	003
34062	276	157	407	584	202	492	273	1073	282	1758	257	2246	004
43841	188	102	903	1299	608	1476	926	3560	693	4250	511	4456	005
40541	22	7	825	1213	530	1308	946	3644	608	3720	426	3702	006
36598	49	23	630	905	437	1069	736	2884	593	3663	428	3695	007
49121	41	16	232	322	134	328	237	925	279	1741	287	2496	008
17310	90	52	131	192	102	253	155	616	187	1172	199	1739	009
52971	52	22	178	256	110	271	184	733	249	1553	269	2353	010
177147	203	111	831	1166	496	1227	878	3494	1019	6385	1022	8865	011
32631	48	28	138	194	95	235	187	754	245	1532	192	1670	012
51735	111	64	170	239	105	260	187	745	284	1783	250	2182	013
145560	158	84	1084	1514	591	1450	852	3362	910	5632	865	7497	014
15382	24	13	323	470	229	572	333	1298	192	1153	115	1002	015
19866	31	15	412	588	230	561	295	1121	202	1246	114	985	016
63545	135	69	1587	2282	974	2388	1058	4089	681	4146	479	4123	017
49002	293	171	947	1321	407	994	463	1776	370	2301	207	2490	018
85045	174	100	1075	1531	614	1514	1057	4175	1073	6645	739	6412	019
81691	153	80	424	585	211	524	357	1428	433	2708	430	3739	020
81638	245	133	636	893	408	1009	596	2325	554	3438	416	3617	021
19518	69	42	183	262	92	224	119	473	114	708	137	1192	022

LICH GENUTZTER FLAECHE VOM ... BIS UNTER ... HA														I
40 - 50		50 - 75		75 - 100		100 - 150		150 - 200		200 UND MEHR		I		I
BE-	LF	BE-	LF	BE-	LF	BE-	LF	BE-	LF	BE-	LF	BE-	LF	NR.
TRIEBE	HA	TRIEBE	HA	TRIEBE	HA	TRIEBE	HA	TRIEBE	HA	TRIEBE	HA	TRIEBE	HA	
33	34	35	36	37	38	39	40	41	42	43	44	I	I	

87	3796	45	2700	14	1230	7	839	4	644	8	1878	001
350	15512	287	17041	83	7043	48	5847	12	1951	9	2584	002
246	10978	233	13918	63	5385	35	4080	7	1183	7	1973	003
65	2913	46	2709	11	940	3	325	2	*	2	*	004
24	1055	9	510	2	*	4	451	-	-	2	*	005
42	1856	23	1334	1	*	1	*	1	*	1	*	006
49	2179	42	2498	4	345	1	*	1	*	1	*	007
144	6442	144	8462	18	1483	6	719	-	-	1	*	008
9	409	6	361	-	-	1	*	-	-	1	*	009
61	2676	27	1547	7	599	2	*	1	*	-	-	010
367	16154	239	14020	36	3041	21	2496	5	823	2	*	011
59	2570	29	1637	4	320	-	-	1	*	-	-	012
118	5238	80	4648	16	1392	9	1057	-	-	-	-	013
307	13587	259	15356	59	4965	26	3038	12	2157	12	3723	014
13	584	29	1736	15	1287	5	643	5	845	1	*	015
32	1425	43	2645	30	2532	17	2000	-	-	3	772	016
138	6156	137	8172	54	4568	21	2449	4	720	3	678	017
70	3108	72	4184	15	1286	4	476	1	*	5	1623	018
111	4959	67	3832	9	787	4	474	-	-	-	-	019
140	6176	66	3801	15	1274	4	461	1	*	1	*	020
193	8650	202	12188	38	3221	17	2037	10	1694	4	1146	021
35	1549	50	2983	18	1505	9	1020	3	513	1	*	022

Vergleichsgebiete

6. Landwirtschaftliche Betriebe mit landwirtschaftlich genutzter Fläche 1987 nach Kulturarten

S.-I NR.	GEBIET	LANDWIRTSCHAFTLICH GENUTZTE FLAECHE						DAUER
		INSGESAMT		ACKERLAND		ZUSAMMEN		
		BETRIEBE	FLAECHE HA	BETRIEBE	FLAECHE HA	BETRIEBE	FLAECHE HA	
		1	2	3	4	5	6	
001	UNTERLAND/BERGSTR	8140	76679	5749	59145	4721	8989	
002	BESS.U.GER.GAEULANDSCH.	15143	165790	13001	124703	11952	34646	
003	BESS.U.GERING.RHEINEBENE	20051	144254	15555	96479	11532	31823	
004	WESTL. BODENSEE	2799	34062	2367	18876	2165	12528	
005	WEST. SCHWARZWALD	5427	43841	4072	7207	5194	35619	
006	HOCHSCHWARZWALD	4629	40541	2395	2608	4607	37831	
007	OST-SCHWARZWALD	3973	36598	3290	12894	3834	23556	
008	BAAR	2767	49121	2502	24111	2608	24866	
009	OESTLICHER BODENSEE	1574	17310	1120	4980	1277	8955	
010	ALLGAEU	3287	52971	992	2874	3242	49898	
011	OBERLAND	10810	177147	9928	93713	9976	81970	
012	DONAU-ILLER	2135	32631	2060	23277	1830	9183	
013	BESSERE ALB	2935	51735	2805	37702	2613	13754	
014	GERINGERE ALB	9170	145560	8505	80070	8292	65003	
015	HEUBERG	1614	15382	1090	3295	1543	11968	
016	WESTL. ALBVIORLAND	1734	19866	1366	7402	1644	12327	
017	NECKAR-NAGOLDGEBIET	6465	63545	5959	36883	5771	26147	
018	OESTLICHES ALBVIORLAND	4403	49002	3654	19939	4006	27998	
019	SCHWAEBISCHER WALD	7777	85045	6783	34684	7514	49819	
020	HOHENLOHE	5052	81691	4739	59697	4697	21530	
021	BESSERES BAULAND	5307	81638	4920	65720	4261	14813	
022	GERINGERES BAULAND	1278	19518	1167	16886	955	2280	

S.-I NR.	GEBIET	HAUS- UND NUTZGAERTEN						ZUSAMMEN		OBSTANLAGEN		BAUMSCHULEN		DAUER
		INSGESAMT		ACKERLAND		ZUSAMMEN		OBSTANLAGEN		BAUMSCHULEN				
		BETRIEBE	FLAECHE HA	BETRIEBE	FLAECHE HA	BETRIEBE	FLAECHE HA	BETRIEBE	FLAECHE HA	BETRIEBE	FLAECHE HA			
		15	16	17	18	19	20	21	22					
001	UNTERLAND/BERGSTR	3567	216	5924	8329	2553	1677	134	450					
002	BESS.U.GER.GAEULANDSCH.	7434	405	6778	6037	3238	1803	108	244					
003	BESS.U.GERING.RHEINEBENE	9032	527	13016	15425	6695	4129	134	353					
004	WESTL. BODENSEE	1362	105	1257	2553	1169	2138	23	67					
005	WEST. SCHWARZWALD	4137	138	1022	877	786	381	14	80					
006	HOCHSCHWARZWALD	3648	82	20	20	8	6	2	•					
007	OST-SCHWARZWALD	2698	77	107	70	89	53	12	9					
008	BAAR	1836	93	87	51	81	43	6	8					
009	OESTLICHER BODENSEE	1032	42	1048	3332	1037	3287	20	36					
010	ALLGAEU	2928	68	91	131	83	103	5	26					
011	OBERLAND	6825	301	708	1163	673	876	32	275					
012	DONAU-ILLER	1088	54	194	118	187	110	5	7					
013	BESSERE ALB	1393	138	332	141	320	100	9	35					
014	GERINGERE ALB	4328	253	472	235	451	194	15	38					
015	HEUBERG	821	40	32	79	19	6	14	69					
016	WESTL. ALBVIORLAND	905	66	71	71	55	43	15	28					
017	NECKAR-NAGOLDGEBIET	3026	180	387	335	337	139	38	164					
018	OESTLICHES ALBVIORLAND	1929	137	869	928	660	646	57	221					
019	SCHWAEBISCHER WALD	4230	275	410	267	335	198	16	26					
020	HOHENLOHE	3023	135	554	328	377	206	9	29					
021	BESSERES BAULAND	3622	182	1244	924	580	230	12	61					
022	GERINGERES BAULAND	985	45	331	307	144	54	3	5					

1) IM ERTRAG ODER NICHT IM ERTRAG STEHEND.-

2) EINSCHL. PAPPELANLAGEN UND WEIHNACHTSBAUMKULTUREN AUSSERHALB DES WALDES.-

GRUENLAND

WIESEN			MAEHWEIDEN			DAUERWEIDEN			HUTUNGEN UND STREUWIESEN			ISCHLUESSEL-NR.
BETRIEBE	FLAECHE HA		BETRIEBE	FLAECHE HA		BETRIEBE	FLAECHE HA		BETRIEBE	FLAECHE HA		
7	8		9	10		11	12		13	14		

4561	7352		213	576		208	876		37	184	001
11676	30517		531	1223		754	2241		155	664	002
11035	25850		660	1717		1084	3836		201	419	003
2040	9776		341	1226		381	1137		270	390	004
5030	21523		1014	3260		2259	9796		292	1040	005
4358	24138		1059	3858		1943	9036		386	799	006
3728	20682		403	1319		441	1467		50	87	007
2561	21445		339	1386		466	1731		76	304	008
1222	7408		197	999		130	336		260	212	009
2457	28952		1663	17644		626	1850		1194	1452	010
9646	69570		2063	7405		1528	4343		653	652	011
1741	8028		220	902		116	222		55	31	012
2585	12416		122	301		100	619		75	418	013
8204	55449		486	2262		704	3707		266	3584	014
1533	10124		36	742		55	804		12	298	015
1614	10085		104	707		135	1101		47	434	016
5672	21668		304	1635		390	2167		116	676	017
3938	23450		351	1263		463	1822		58	1464	018
7372	45317		640	1685		795	2156		180	661	019
4597	19524		328	704		488	996		159	305	020
4151	13138		192	460		418	985		198	230	021
930	2116		42	89		34	51		35	24	022

KULTUREN

REBLAND 1)			KORBWEIDENANLAGEN 2)			NICHT MEHR GENUTZTE LANDWIRTSCHAFTLICHE FLAECHE 3)			WALD 3)			ISCHLUESSEL-NR.
BETRIEBE	FLAECHE HA		BETRIEBE	FLAECHE HA		BETRIEBE	FLAECHE HA		BETRIEBE	FLAECHE HA		
23	24		25	26		27	28		29	30		

5088	6179		97	23		738	251		1717	1032	001
4897	3958		76	32		1671	633		5140	5271	002
10594	10846		42	97		1873	894		5626	8729	003
177	336		8	12		278	176		1162	2068	004
517	394		18	22		339	231		4142	42375	005
2	*		8	12		189	159		3332	36708	006
3	0		6	8		103	68		2942	13780	007
-	-		1	*		58	26		1342	2385	008
8	6		5	2		65	58		1065	2580	009
1	*		2	*		17	12		2465	7601	010
-	-		9	12		183	178		4957	10260	011
-	-		3	1		34	22		547	874	012
-	-		6	6		65	23		1157	3295	013
-	-		8	3		205	173		5956	11348	014
-	-		1	*		174	125		1141	1264	015
-	-		1	*		158	76		1127	1638	016
7	1		17	31		412	231		3258	4143	017
208	44		14	17		279	303		2772	5719	018
69	29		13	14		263	147		6070	21821	019
195	91		2	*		173	121		4205	10094	020
706	626		6	7		458	295		4014	5932	021
228	248		1	*		165	79		1074	1560	022

3) DER BETRIEBE MIT LANDWIRTSCHAFTLICH GENUTZTER FLAECHE.

Vergleichsgebiete

7. Landwirtschaftliche Betriebe mit Ackerland 1987 nach Fruchtarten

S.-NR.	GEBIET	GETREIDE EINSCHL. DAR									
		ACKERLAND		ZUSAMMEN		WEIZEN		ROGGEN		WINTERGERSTE	
		INSGESAMT									
		BE-TRIEBE	FLAECHE HA	BE-TRIEBE	FLAECHE HA	BE-TRIEBE	FLAECHE HA	BE-TRIEBE	FLAECHE HA	BE-TRIEBE	FLAECHE HA
		1	2	3	4	5	6	7	8	9	10
001	UNTERLAND/BERGSTR	5749	59145	4781	35585	4466	18685	462	656	2047	4773
002	BESS. U. GER. GAEULANDSCH.	13001	124703	11934	83649	11202	40163	1138	1906	5818	15400
003	BESS. U. GER. RHEINEBENE	15555	96479	13347	69519	11576	25596	1693	4304	4245	6843
004	WESTL. BODENSEE	2367	18876	1958	12647	1744	5358	127	200	1048	2306
005	WEST. SCHWARZWALD	4072	7207	2825	4112	1701	1356	722	433	623	425
006	HOCHSCHWARZWALD	2395	2608	1696	1724	392	185	699	300	61	31
007	OST-SCHWARZWALD	3290	12894	3016	7427	2102	1941	927	539	448	417
008	BAAR	2502	24111	2428	15477	2252	5693	398	544	1002	1903
009	OESTLICHER BODENSEE	1120	4980	558	1968	344	675	45	48	119	260
010	ALLGAEU	992	2874	504	1003	284	299	27	23	68	93
011	OBERLAND	9928	93713	9377	59234	8325	22694	1071	1650	5922	12296
012	DONAU-ILLER	2060	23277	2006	15764	1893	6176	191	310	1480	3666
013	BESSERE ALB	2805	37702	2711	24794	2603	10863	247	463	1967	5031
014	GERINGERE ALB	8505	80070	8231	51626	7506	17063	1038	1541	3380	6449
015	HEUBERG	1090	3295	988	2351	872	779	161	145	103	119
016	WESTL. ALBVARLAND	1366	7402	1277	5485	1173	2235	83	107	388	774
017	NECKAR-NAGOLDBIET	5959	36883	5654	25717	5321	10762	452	491	1754	3643
018	OESTLICHES ALBVARLAND	3654	19939	3262	12386	2972	4784	251	235	1461	2193
019	SCHWAEBISCHER WALD	6783	34684	6344	22424	5390	6751	827	609	3483	4560
020	HOHENLOHE	4739	59697	4612	41727	4394	15101	223	344	3578	10856
021	BESSERES BAULAND	4920	65720	4791	45111	4351	18179	568	1130	3199	8788
022	GERINGERES BAULAND	1167	16886	1138	11550	990	3863	107	192	723	1927

S.-NR.	GEBIET	GARTENGEWAECHSE												
		ZUSAMMEN 4)				ZUSAMMEN 2)				BLUMEN UND				
		BETR.	FL.	BETR.	FL.	BETR.	FL.	BETR.	FL.	BETR.	FL.	BETR.	FL.	
		25	26	27	28	29	30	31	32	33	34	35	36	37
001	UNTERLAND/BERGSTR	1420	2122	1160	1767	863	1223	450	544	227	241	63	420	336
002	BESS. U. GER. GAEULANDSCH.	1883	1779	1699	1609	1379	1387	440	222	146	85	25	332	156
003	BESS. U. GER. RHEINEBENE	3392	2479	3084	2167	2643	1688	616	479	189	148	53	487	300
004	WESTL. BODENSEE	480	445	439	413	368	327	252	86	197	16	40	71	32
005	WEST. SCHWARZWALD	449	71	417	54	259	37	173	17	13	1	2	59	17
006	HOCHSCHWARZWALD	23	5	6	0	2	4	0	2	2	1	1	20	5
007	OST-SCHWARZWALD	56	20	31	8	17	5	16	3	11	1	1	33	12
008	BAAR	37	17	14	4	7	0	8	4	4	2	0	28	12
009	OESTLICHER BODENSEE	176	217	154	196	93	141	68	55	10	4	2	34	21
010	ALLGAEU	27	24	23	21	15	15	10	6	5	1	0	12	3
011	OBERLAND	153	236	103	202	61	149	60	53	33	11	6	81	33
012	DONAU-ILLER	26	38	17	29	8	22	12	7	5	0	0	16	9
013	BESSERE ALB	89	179	69	156	33	96	54	60	38	44	4	46	23
014	GERINGERE ALB	90	74	61	54	36	15	33	39	23	30	4	52	20
015	HEUBERG	33	12	25	4	14	1	12	3	8	1	1	14	7
016	WESTL. ALBVARLAND	44	12	29	5	23	4	12	1	4	0	0	25	7
017	NECKAR-NAGOLDBIET	183	121	133	79	80	36	68	43	45	20	12	91	41
018	OESTLICHES ALBVARLAND	339	217	252	141	177	93	114	47	84	26	13	156	74
019	SCHWAEBISCHER WALD	272	74	248	62	152	31	122	31	27	11	4	45	12
020	HOHENLOHE	66	158	56	145	42	126	23	19	18	4	2	24	12
021	BESSERES BAULAND	96	205	65	172	46	151	24	20	14	3	2	49	31
022	GERINGERES BAULAND	12	4	10	1	4	0	6	1	4	0	0	4	3

1) Zum Ausreifen. — 2) Ohne Samenbau. — 3) Ohne Samenbau; Runkelrüben, Kohlrüben, alle anderen Hackfrüchte (z.B. Futter, Möhren, Futterkohl, Heil- und Gewürzpflanzen u.a.). — 4) Winter- und Sommerfrucht. — 5) Grün- und Silomais, Klee, Klee gras und Klee.

KOERNERMAIS UNTER		SOMMERGERSTE				HAFER		KOERNERMAIS		HUELSEN- FRUECHTE 1)		KARTOFFELN		ZUCKERRUEBEN 2)		FUTTERHACK- FRUECHTE 3)		SCHLUESSEL- NR.
BETR.	FL.	BETR.	FL.	BETR.	FL.	BETR.	FL.	BETR.	FL.	BETR.	FL.	BETR.	FL.	BETR.	FL.	BETR.	FL.	
11	12	13	14	15	16	17	18	19	20	21	22	23	24					
3023	7242	2319	2560	672	1311	645	1300	2673	1459	1920	8109	1678	792	001				
6792	11820	7055	8773	1808	4448	1535	3290	7134	1310	2069	8912	4415	1644	002				
4134	5330	3752	3550	7812	21918	936	2472	8926	1862	503	1506	5522	1144	003				
1032	1744	905	964	712	1850	205	417	805	233	38	110	501	139	004				
448	213	1369	906	129	164	13	11	3242	702	22	3	907	154	005				
526	331	882	434	2	-	12	18	2212	500	1	•	86	17	006				
1996	2073	2100	1892	17	15	129	109	2442	437	7	1	548	114	007				
2100	4784	1575	1972	10	29	510	862	1506	440	12	6	696	270	008				
133	209	204	254	106	410	27	69	165	66	2	•	83	38	009				
165	154	339	343	4	4	5	8	211	58	1	•	69	49	010				
5522	9457	6977	10598	267	1115	823	1614	4127	1391	91	148	3675	1712	011				
1213	2208	1616	2671	112	493	132	226	868	241	28	117	947	470	012				
1778	4599	1969	3079	83	227	364	689	1081	375	163	409	1365	782	013				
6858	15566	6150	9489	42	64	809	1451	4973	1316	35	24	2654	1195	014				
793	716	566	442	5	9	48	58	831	168	1	•	167	39	015				
789	1215	807	944	9	27	177	238	915	143	9	1	334	56	016				
3745	5432	3567	4068	92	179	970	1131	3982	664	36	28	1554	320	017				
1131	1161	1963	2666	103	167	188	254	2121	396	24	22	1000	240	018				
1701	1657	3978	5429	108	135	147	243	4067	811	84	52	2618	811	019				
2181	4459	3631	8443	89	339	414	926	2216	350	364	885	2579	1353	020				
3351	11767	2842	3967	148	628	320	867	2901	482	508	1970	2259	842	021				
1030	4791	497	563	12	52	121	319	779	130	28	58	529	164	022				

ZIERPFLANZEN UNTER GLAS		ZUSAMMEN 5)		HANDELSGEWAECHE UND ZWAR				FUETERPFLANZEN				GRUEN- DUENGUNG- PFLANZEN UND SCHWARZBRACHE		SCHLUESSEL- NR.		
BETR.	FL.	BETR.	FL.	BETR.	FL.	BETR.	FL.	BETR.	FL.	BETR.	FL.	BETR.	FL.	BETR.	FL.	
38	39	40	41	42	43	44	45	46	47	48	49	50	51	52		
330	169	134	1058	2546	1055	2538	780	1847	2203	7044	1678	4876	312	189	001	
257	74	61	2750	7848	2744	7728	2560	7233	5812	15971	3525	10797	696	300	002	
381	153	90	2070	6541	2040	6358	1212	4531	4338	10230	2498	8202	1374	727	003	
59	18	11	532	1684	526	1637	493	1504	943	3116	779	2512	104	84	004	
34	8	7	251	92	247	75	6	14	1806	2008	1070	1482	133	54	005	
17	1	3	20	13	17	10	4	6	337	331	57	64	5	1	006	
28	5	5	219	463	174	316	169	307	1887	4303	564	1084	43	20	007	
25	7	4	618	2399	577	2147	572	2096	1549	4622	646	1864	25	20	008	
27	12	6	394	1083	394	1083	45	148	600	1500	578	1409	29	33	009	
11	2	1	70	183	70	183	4	14	650	1545	592	1362	3	4	010	
69	16	11	2097	6158	2086	6069	2056	5914	6687	23154	5513	17433	28	67	011	
12	4	2	581	1615	581	1615	579	1603	1288	4802	1063	3284	7	5	012	
42	14	8	759	2711	756	2692	752	2681	1908	7750	1660	5012	13	14	013	
45	6	10	1593	5148	1590	5002	1575	4953	6064	18994	2428	6106	215	241	014	
13	3	3	51	118	51	118	50	118	466	508	16	27	57	40	015	
19	2	3	203	770	203	769	201	758	407	659	123	403	69	39	016	
77	21	14	1396	3982	1394	3963	1383	3954	2777	4661	836	2217	465	259	017	
124	31	29	233	752	232	734	224	719	2433	5527	1472	3471	149	145	018	
33	3	6	319	821	302	778	297	766	4422	9395	3264	6626	105	51	019	
23	4	4	1506	5370	1490	5202	1486	5159	2968	8906	2287	5677	27	24	020	
35	16	5	1590	6367	1559	6150	1549	6074	2504	9790	2024	6297	84	85	021	
2	•	•	414	1914	410	1863	409	1856	595	2694	453	1329	55	54	022	

Markstammkohl, Topinambur). — 4) Einschl. Gartenbausämereien; ohne Anbau in Haus- und Nutzgarten. — 5) Raps und Rüben, Hopfen, Zichorien,

Vergleichsgebiete
11. Landwirtschaftliche Betriebe mit Viehhaltung 1987

S.-NR.	GEBIET	PFERDE										RIND	
		BE-TRIEBE MIT VIEHHALTUNG INSGESAMT 1)	TIERE 2)	BETR. 3)	TIERE 4)	BETR. 5)	TIERE 6)	BETR. 7)	TIERE 8)	BETR. 9)	TIERE 10)	BETR. 11)	
001	UNTERLAND/BERGSTR	4131	515	2326	381	1635	2081	62372	1515	9442	1707	14084	
002	BESS. U. GER. GAEULANDSCH.	10511	1182	4986	850	3201	5404	147613	3933	23979	4314	31726	
003	BESS. U. GER. RHEINEBENE	11316	1324	4105	988	2766	5105	96851	2900	16446	3531	21473	
004	WESTL. BODENSEE	1855	184	855	132	589	1204	36596	867	5384	939	7336	
005	WEST. SCHWARZWALD	4647	434	865	310	503	4080	62759	2482	8277	2787	10373	
006	HOCHSCHWARZWALD	3827	308	867	195	405	3525	48295	1896	4998	2232	7190	
007	OST-SCHWARZWALD	3399	233	730	139	387	2853	50578	2039	7554	2177	9028	
008	BAAR	2506	204	723	131	438	2109	56343	1711	8737	1761	10247	
009	OESTLICHER BODENSEE	1107	217	716	167	492	878	23736	570	2732	624	3245	
010	ALLGAEU	3100	465	1169	335	743	2915	116257	2179	10344	2308	12119	
011	OBERLAND	9989	1157	3597	913	2317	7901	294589	6494	45299	6675	51883	
012	DONAU-ILLER	2022	149	464	122	316	1301	47637	1100	7849	1125	8985	
013	BESSERE ALB	2709	224	677	160	419	1983	71949	1693	12199	1722	14402	
014	GERINGERE ALB	8057	631	3068	473	1803	5676	167194	4634	27437	4797	30195	
015	HEUBERG	939	102	382	79	260	499	9651	338	1519	363	1737	
016	WESTL. ALBVORLAND	1221	115	498	89	302	704	14087	447	2239	495	2697	
017	NECKAR-NAGOLDGEBIET	5011	485	1976	341	1076	2746	55364	1850	8697	2036	11020	
018	OESTLICHES ALBVORLAND	3295	379	1425	290	963	2420	73457	1912	11647	2015	13284	
019	SCHWAEBISCHER WALD	6816	669	2314	434	1236	5477	148152	4418	24526	4514	27055	
020	HOHENLOHE	4730	257	744	154	393	3193	87255	2561	14881	2557	16386	
021	BESSERES BAULAND	4459	298	871	189	465	2509	76351	1952	12992	2133	16197	
022	GERINGERES BAULAND	1047	47	101	29	51	537	13462	406	2393	435	2892	

S.-NR.	GEBIET	SCHWEI											
		KEIN NACHWEIS VORGESEHEN											
		SCHAFFE 7)					INSGESAMT					ZUCHTSAUEN 8)	
		BETR. 24)	TIERE 25)	BETR. 26)	TIERE 27)	BETR. 28)	TIERE 29)	BETR. 30)	TIERE 31)	BETR. 32)	TIERE 33)		
001	UNTERLAND/BERGSTR	-	-	-	-	188	9073	2120	103953	429	9160		
002	BESS. U. GER. GAEULANDSCH.	-	-	-	-	681	23526	6271	293511	1542	35925		
003	BESS. U. GER. RHEINEBENE	-	-	-	-	669	18962	7646	154358	1099	13340		
004	WESTL. BODENSEE	-	-	-	-	113	5859	1236	46986	264	3777		
005	WEST. SCHWARZWALD	-	-	-	-	505	10883	3784	25475	847	3417		
006	HOCHSCHWARZWALD	-	-	-	-	281	3287	2482	9033	124	449		
007	OST-SCHWARZWALD	-	-	-	-	197	3679	2153	17395	154	1387		
008	BAAR	-	-	-	-	132	4949	1860	51759	456	5957		
009	OESTLICHER BODENSEE	-	-	-	-	35	291	492	9663	84	1048		
010	ALLGAEU	-	-	-	-	97	2087	1369	21211	421	3229		
011	OBERLAND	-	-	-	-	425	8105	7493	301007	2928	45199		
012	DONAU-ILLER	-	-	-	-	97	1792	1709	119403	1079	21349		
013	BESSERE ALB	-	-	-	-	218	8963	2290	156351	1147	20388		
014	GERINGERE ALB	-	-	-	-	658	29551	6052	202606	1710	22485		
015	HEUBERG	-	-	-	-	92	6288	650	6574	35	202		
016	WESTL. ALBVORLAND	-	-	-	-	79	5500	853	14121	118	1401		
017	NECKAR-NAGOLDGEBIET	-	-	-	-	343	17063	3278	64767	399	5504		
018	OESTLICHES ALBVORLAND	-	-	-	-	355	18950	1662	35632	256	3605		
019	SCHWAEBISCHER WALD	-	-	-	-	581	11857	4852	105520	1432	16751		
020	HOHENLOHE	-	-	-	-	388	4935	4211	476739	3129	97816		
021	BESSERES BAULAND	-	-	-	-	279	9361	3461	125040	1107	15376		
022	GERINGERES BAULAND	-	-	-	-	51	2391	848	18926	262	1998		

1) Einschl. Ponys und Kleinpferde. — 2) Ohne Ponys und Kleinpferde. — 3) Oder unter 220 kg Lebendgewicht. — 4) Schlacht-, Nutz- und Zuchttiere (auch Jungsaunen mit 50 kg und mehr Lebendgewicht. — 9) unter 20 kg Lebendgewicht. — 10) Mit 20 kg und mehr Lebendgewicht und Eber. — 11) Einschl. Jungderer Kuhen.

VIEH														SCHLUESSEL-
JUNGVIEH				2 JAHRE UND AELTER										NR.
1 BIS UNTER 2 JAHRE				FAERSEN 4)		MILCHKUEHE 5)		AMMEN- UND MUTTERKUEHE		UEBRIGES RINDVIEH 6)				SCHLUESSEL-
MAENNLICH		WEIBLICH		BETR.	TIERE	BETR.	TIERE	BETR.	TIERE	BETR.	TIERE	BETR.	TIERE	NR.
12	13	14	15	16	17	18	19	20	21	22	23			
1281	9695	1344	6577	532	1916	1556	18925	81	488	326	1245		001	
3177	20346	3519	16912	1374	4633	4014	44691	323	2022	1126	3304		002	
2891	17142	2236	8962	763	2615	3408	25893	283	1760	659	2560		003	
669	4533	816	4332	429	1417	978	12834	35	134	196	626		004	
1566	5437	2371	7941	1009	2681	3561	25681	111	792	842	1577		005	
895	2182	2072	6556	1068	2890	3070	23069	92	639	496	771		006	
1473	5472	1869	6295	799	2007	2379	18950	75	408	432	864		007	
993	5092	1503	7177	1001	3117	1827	20642	60	571	294	760		008	
234	1207	588	2710	315	988	767	12135	20	141	221	578		009	
655	1684	2405	13757	1713	6673	2769	67379	24	261	1701	4040		010	
3675	23987	6094	35738	3832	13770	6973	116736	163	909	2437	6267		011	
769	5078	957	5206	599	1970	1131	17441	34	163	372	945		012	
1129	8562	1500	8142	891	3178	1668	24328	37	184	369	954		013	
3114	17361	4201	20331	2456	7769	4853	61238	148	1018	746	1845		014	
258	976	292	1285	117	445	378	3365	18	127	82	197		015	
336	1519	418	1945	169	609	534	4693	21	174	78	211		016	
1417	6434	1682	6855	682	2198	2146	18316	136	840	381	1004		017	
1419	7695	1860	9368	874	2964	2055	26782	87	644	402	1073		018	
2786	13892	4268	19839	1964	5691	4808	53167	161	975	1364	3007		019	
1624	8967	2339	9870	1407	3842	2816	31038	83	398	807	1873		020	
1664	10794	1722	8417	806	2526	1917	22585	248	1375	541	1465		021	
355	1688	351	1493	154	397	438	4200	56	153	99	246		022	

NE														SCHLUESSEL-
FERKEL 9)				UEBRIGE SCHWEINE 10)		INGESAMT 11)		HENNEN LEGEHENNEN 12)		SCHLACHT- UND MASTHAEHNE UND -HUEHNER 13)		GAENSE, ENTEN, TRUTHUEHNER 14)		NR.
BETR.	TIERE	BETR.	TIERE	BETR.	TIERE	BETR.	TIERE	BETR.	TIERE	BETR.	TIERE	BETR.	TIERE	NR.
34	35	36	37	38	39	40	41	42	43	44	45			
453	24734	2039	70059	2692	337955	2587	298941	465	5638	228	40761		001	
1571	97859	6075	159727	7110	946797	6860	783679	1275	12217	532	62353		002	
1317	35515	7310	105503	7809	579609	7444	420906	1566	10822	587	7931		003	
284	10809	1183	32400	1038	119945	984	53368	225	2316	104	1743		004	
731	7610	3692	14448	2932	109229	2804	91308	994	3931	193	1367		005	
228	1158	2405	7426	1739	53466	1657	36786	546	1443	171	1333		006	
264	4113	2067	11895	2096	96349	2015	80076	616	5666	161	1586		007	
498	15312	1787	30490	1244	66649	1174	60523	164	872	93	770		008	
101	2772	457	5843	524	26188	492	24521	144	532	65	574		009	
398	8558	1212	9424	1489	66485	1415	40249	481	813	159	16223		010	
2715	111814	7197	143994	5979	608032	5687	387528	1353	88455	564	12474		011	
992	53564	1650	44490	1247	150081	1203	80261	155	14786	110	3981		012	
1067	51372	2224	84591	1781	148562	1748	137678	285	34774	275	3423		013	
1608	57855	5902	122266	5263	475445	5091	311001	891	67234	376	5117		014	
63	739	627	5633	519	19229	502	17439	134	285	31	238		015	
135	4676	821	8044	723	42926	682	39688	161	3091	41	853		016	
456	14627	3192	44636	3652	208173	3522	165904	707	1930	221	2695		017	
277	9198	1608	22829	2212	319450	2123	295300	388	67554	207	4123		018	
1372	46794	4680	41975	4921	193534	4683	168557	1867	32933	587	15712		019	
2926	268729	4041	110194	3261	149525	3163	116880	1065	15380	359	210697		020	
1042	4944	3350	67720	2636	264951	2488	204618	426	14312	198	13871		021	
197	4771	829	12157	696	11657	659	10859	134	233	26	194		022	

Kalbinnen und Sterken). — 5) Ohne Ammen- und Mutterkühe. — 6) Bullen, Ochsen, Schlacht- und Mastkühe. — 7) Jeden Alters. — 8) Und zur Zucht bestimmte hennen und zur Aufzucht bestimmter Küken. — 12) 1/2 Jahr und älter. — 13) Einschl. der hierfür bestimmten Küken und sonstigen Hähne. — 14) Einschl.

Vergleichsgebiete

101. Betriebssysteme in den Betriebsbereichen Landwirtschaft, Gartenbau und Forstwirtschaft 1987

S. - NR.	GEBIET	MERKMAL	BETRIEBE		ZUSAMMEN	SPEZIALBETRIEBE		BETRIEBSBEREICH
			INSGESAMT	1 / 2		3	4	5
001	UNTERLAND/BERGSTR	BETRIEBE	ANZAHL	8322	7431	458	610	403
		LF	HA	76699	74019	10735	7113	9066
		STBE	DM/BETRIEB	25464	19740	34364	7628	28836
002	BESS. U. GER. GAEULANDSCH	BETRIEBE	ANZAHL	15696	14437	465	3254	1068
		LF	HA	165922	163493	10097	28754	22062
		STBE	DM/BETRIEB	16824	14317	28741	4725	18831
003	BESS. U. GERING. RHEINEBE	BETRIEBE	ANZAHL	21255	18900	740	2536	774
		LF	HA	144386	139625	9053	25735	12003
		STBE	DM/BETRIEB	13974	11064	17759	5162	11337
004	WESTL. BODENSEE	BETRIEBE	ANZAHL	3042	2444	65	317	103
		LF	HA	34080	33193	262	4040	1846
		STBE	DM/BETRIEB	18675	16582	3346	5768	9866
005	WEST. SCHWARZWALD	BETRIEBE	ANZAHL	6200	3496	69	32	25
		LF	HA	44038	27654	131	96	69
		STBE	DM/BETRIEB	13044	9420	66	268	132
006	HOCHSCHWARZWALD	BETRIEBE	ANZAHL	5795	2973	47	4	8
		LF	HA	40964	26728	122	20	24
		STBE	DM/BETRIEB	11955	7906	40	330	412
007	OST-SCHWARZWALD	BETRIEBE	ANZAHL	5448	3055	42	164	48
		LF	HA	36704	31935	127	749	479
		STBE	DM/BETRIEB	10159	9860	78	498	2351
008	BAAR	BETRIEBE	ANZAHL	3162	2634	11	266	114
		LF	HA	49138	48544	19	2943	2538
		STBE	DM/BETRIEB	18701	15918	179	3508	10528
009	OESTLICHER BODENSEE	BETRIEBE	ANZAHL	1677	1451	11	34	13
		LF	HA	17312	16395	61	500	197
		STBE	DM/BETRIEB	24698	23397	4911	5849	5403
010	ALLGAEU	BETRIEBE	ANZAHL	3783	3121	7	16	4
		LF	HA	53038	51843	27	119	32
		STBE	DM/BETRIEB	28864	32142	4932	858	1082
011	OBERLAND	BETRIEBE	ANZAHL	11761	10494	45	1085	333
		LF	HA	177342	175608	257	10785	4582
		STBE	DM/BETRIEB	24009	23522	6268	4055	6566
012	DONAU-ILLER	BETRIEBE	ANZAHL	2243	2113	5	251	59
		LF	HA	32636	32536	198	2114	686
		STBE	DM/BETRIEB	22885	22191	55809	3595	5898
013	BESSERE ALB	BETRIEBE	ANZAHL	3173	2825	6	276	139
		LF	HA	51770	51317	266	3566	2373
		STBE	DM/BETRIEB	24933	23454	81402	6566	10208
014	GERINGERE ALB	BETRIEBE	ANZAHL	10883	8547	52	1530	390
		LF	HA	145750	143620	169	12627	6234
		STBE	DM/BETRIEB	16047	15991	930	1961	6042
015	HEUBERG	BETRIEBE	ANZAHL	1953	1087	55	200	34
		LF	HA	15393	13455	199	1298	299
		STBE	DM/BETRIEB	6906	6151	49	350	1207
016	WESTL. ALBVORLAND	BETRIEBE	ANZAHL	2139	1309	32	280	69
		LF	HA	19877	18419	78	2981	1018
		STBE	DM/BETRIEB	7611	8541	123	3596	4559
017	NECKAR-NAGOLDGEBIET	BETRIEBE	ANZAHL	7238	5911	92	2170	417
		LF	HA	63705	61751	169	11880	6298
		STBE	DM/BETRIEB	10294	7753	108	1362	7089
018	OESTLICHES ALBVORLAND	BETRIEBE	ANZAHL	5047	3819	89	398	98
		LF	HA	49054	47115	288	2676	1073
		STBE	DM/BETRIEB	15303	13743	1059	1902	3530
019	SCHWABISCHER WALD	BETRIEBE	ANZAHL	9194	6549	95	344	110
		LF	HA	85186	79616	223	1796	759
		STBE	DM/BETRIEB	13648	15610	423	936	1609
020	HOHENLOHE	BETRIEBE	ANZAHL	5642	4782	11	343	105
		LF	HA	81825	80925	267	3204	1366
		STBE	DM/BETRIEB	21645	23520	43444	4298	7790
021	BESSERES BAULAND	BETRIEBE	ANZAHL	5899	5103	26	1455	511
		LF	HA	81757	80769	723	16469	11173
		STBE	DM/BETRIEB	17851	16502	46242	6732	15934
022	GERINGERES BAULAND	BETRIEBE	ANZAHL	1511	1218	1	359	149
		LF	HA	19530	19363	*	4407	3956
		STBE	DM/BETRIEB	12101	13944	*	6486	18114

LANDWIRTSCHAFT BETRIEBE		FUTTERBAUBETRIEBE								VEREDLUNGSBETRIEBE				SCHLUESSEL- NR.
BETRIEBE FRUCHT-		SPEZIALBETRIEBE			VERBUNDBETRIEBE FUTTERBAU-			SPEZIALBETRIEBE		VERBUNDB. VEREDLUNG-				
VEREDLUNGS- BETRIEBE	DAUER- KULTUR- BETRIEBE	MILCHVIEH- BETRIEBE	RINDER- MAST- BETRIEBE	MARKT- FRUCHT- BETRIEBE	VER- EDLUNGS- BETRIEBE	DAUER- KULTUR- BETRIEBE	SCHWEINE- BETRIEBE	GEFLUEGEL- BETRIEBE	MARKT- FRUCHT- BETRIEBE					
7	8	9	10	11	12	13	14	15	16					
102	257	135	53	527	6	55	7	16	62	001				
2196	3294	2623	742	11119	52	820	19	61	1259					
34887	19335	42868	5805	38188	27198	34475	11753	15190	38559					
597	476	839	374	1764	58	178	56	57	265	002				
11199	4096	13552	2595	33739	830	2634	307	229	5283					
23188	7821	25705	3328	25992	26108	29265	12971	23017	32973					
366	544	779	407	1148	38	198	44	69	119	003				
6121	4196	12370	2576	16081	543	2908	96	200	2238					
16269	6492	20609	2825	15140	20439	22893	2936	9651	25067					
74	72	384	105	380	9	103	7	6	41	004				
1077	783	7917	784	7178	161	1571	27	24	760					
11205	7567	31676	4574	21731	31166	26822	9809	13716	23611					
38	10	1367	273	658	175	113	24	18	15	005				
160	83	13488	2930	4526	2137	1222	39	55	121					
2010	6934	12030	3328	7541	17668	18089	413	5133	10402					
13	-	1897	579	319	38	1	13	26	3	006				
31	-	19647	3000	3179	405	-	52	72	20					
20	-	10141	798	9910	12661	-	1867	853	126					
65	2	1379	332	776	33	6	22	35	17	007				
261	-	17627	1867	8676	521	57	43	89	177					
1328	-	14286	1472	9893	24224	9690	2836	1229	9027					
78	3	941	161	767	42	2	20	13	64	008				
1139	71	18511	1447	16627	716	-	103	46	1462					
9753	9871	20768	3455	18695	21229	-	6091	3041	22205					
7	9	367	59	25	1	268	10	3	6	009				
88	124	5103	281	230	-	3941	28	3	92					
8319	30980	26343	959	9048	-	33420	1410	17	24238					
1	-	2698	218	16	34	27	37	15	3	010				
-	-	48550	1424	235	397	433	155	60	35					
-	-	35798	2111	14737	22662	36152	4517	4149	12661					
536	24	4616	423	1894	266	44	82	57	444	011				
6643	190	89430	2562	37083	4875	864	576	280	7404					
9034	3427	33501	3338	23740	33840	40208	13012	11413	20210					
236	7	511	50	403	109	2	34	7	255	012				
2866	30	9859	220	7621	1974	-	105	82	3986					
10241	1325	36531	2069	26624	35832	-	5315	26797	20969					
224	6	598	63	827	110	-	33	9	218	013				
3237	51	11905	1106	17582	1696	-	253	37	3738					
11749	5903	33183	7286	29180	29946	-	14749	10560	23291					
544	24	2250	394	2250	155	16	54	36	198	014				
5569	106	48897	7205	43605	3213	215	339	158	4186					
6404	993	27802	4850	19419	31232	15286	9122	11932	24392					
101	-	191	208	202	6	-	6	12	5	015				
560	-	4585	2620	2760	92	-	43	66	112					
768	-	20550	2691	8003	12161	-	381	1555	8372					
107	4	219	143	300	8	2	5	14	13	016				
637	27	4590	1826	4987	88	-	22	49	363					
1477	474	19877	2563	11372	12747	-	486	3066	25778					
369	57	622	303	1277	34	5	19	43	56	017				
2712	162	10130	2267	20534	606	22	59	88	1047					
4292	404	19643	2254	14408	23951	2266	5430	1004	21645					
102	19	1491	305	525	41	58	9	46	35	018				
539	145	26664	3166	7027	1051	539	44	182	673					
2569	12855	24289	3316	12831	40814	12579	7209	14633	24572					
167	12	3182	380	1262	246	22	35	44	129	019				
808	98	46095	2270	15752	4809	297	260	112	1658					
1856	2820	21066	2497	14092	31980	20593	10332	2922	14438					
308	16	433	91	1078	419	8	101	17	779	020				
5007	78	7435	569	18487	7879	74	765	145	15222					
15342	1749	27767	3767	22699	33731	13365	17994	24121	29176					
413	138	315	117	1066	22	16	18	7	121	021				
6064	895	7309	609	24747	262	272	62	13	2833					
13575	3868	36510	2846	28015	22162	30397	8260	8190	34128					
118	34	15	16	255	1	1	3	-	11	022				
1463	297	487	52	6227	-	-	6	-	141					
9713	5481	49704	3827	25419	-	-	4087	-	14174					

Vergleichsgebiete

Noch: 101. Betriebssysteme in den Betriebsbereichen Landwirtschaft, Gartenbau und Forstwirtschaft 1987

S.- NR.	GEBIET	MERKMAL	VEREDLUNGSBETRIEBE					SPEZIALBETRIEBE			BETRIEBSBEREICH DAUERKULTUR
			VERBUNDBETRIEBE		VEREOLUNG-						VERBUND DAUER
			FUTTERBAU- BETRIEBE	DAUER- KULTUR- BETRIEBE				OBSTBAU- BETRIEBE	WEINBAU- BETRIEBE	HOPFENBAU- BETRIEBE	MARKT- FRUCHT- BETRIEBE
			17	18				19	20	21	22
001	UNTERLAND/BERGSTR	BETRIEBE	ANZAHL	3	4	334	3190	-	528		
		LF	HA	52	11	672	7550	-	5930		
		STBE	DM/BETRIEB	22751	5913	6048	11847	-	26106		
002	BESS. U. GER. GAEULANDSCH	BETRIEBE	ANZAHL	4	15	540	2595	-	647		
		LF	HA	52	180	1076	5233	-	3426		
		STBE	DM/BETRIEB	17470	29995	3210	7798	-	7992		
003	BESS. U. GER. RHEINEBE	BETRIEBE	ANZAHL	5	6	1213	7362	-	1129		
		LF	HA	24	62	2817	17949	-	8699		
		STBE	DM/BETRIEB	3816	23503	4489	10632	-	13193		
004	WESTL. BODENSEE	BETRIEBE	ANZAHL	1	3	355	72	-	120		
		LF	HA	.	50	1344	442	-	1075		
		STBE	DM/BETRIEB	.	31364	7852	30127	-	10522		
005	WEST. SCHWARZWALD	BETRIEBE	ANZAHL	5	4	106	294	-	45		
		LF	HA	41	36	159	716	-	121		
		STBE	DM/BETRIEB	7784	19566	1688	8990	-	2577		
006	HOCHSCHWARZWALD	BETRIEBE	ANZAHL	3	-	2	1	-	-		
		LF	HA	12	-	.	.	-	-		
		STBE	DM/BETRIEB	3479	-	.	.	-	-		
007	OST-SCHWARZWALD	BETRIEBE	ANZAHL	5	1	14	-	-	2		
		LF	HA	89	.	39	-	-	.		
		STBE	DM/BETRIEB	27635	.	4313	-	-	.		
008	BAAR	BETRIEBE	ANZAHL	4	-	8	-	-	1		
		LF	HA	29	-	8	-	-	.		
		STBE	DM/BETRIEB	7901	-	361	-	-	.		
009	OESTLICHER BODENSEE	BETRIEBE	ANZAHL	1	2	365	1	90	30		
		LF	HA	.	.	2278	.	877	323		
		STBE	DM/BETRIEB	.	.	15327	.	33716	19198		
010	ALLGAEU	BETRIEBE	ANZAHL	6	1	14	-	14	-		
		LF	HA	18	.	58	-	141	-		
		STBE	DM/BETRIEB	6719	.	6566	-	32309	-		
011	OBERLAND	BETRIEBE	ANZAHL	27	6	119	-	2	18		
		LF	HA	433	36	472	-	.	156		
		STBE	DM/BETRIEB	28411	7804	10031	-	.	9365		
012	DONAU-ILLER	BETRIEBE	ANZAHL	4	1	18	-	-	2		
		LF	HA	64	.	33	-	-	.		
		STBE	DM/BETRIEB	42723	.	1896	-	-	.		
013	BESSERE ALB	BETRIEBE	ANZAHL	11	-	48	-	-	2		
		LF	HA	122	-	45	-	-	.		
		STBE	DM/BETRIEB	25813	-	1014	-	-	.		
014	GERINGERE ALB	BETRIEBE	ANZAHL	12	-	68	-	-	12		
		LF	HA	139	-	406	-	-	25		
		STBE	DM/BETRIEB	14906	-	1481	-	-	1876		
015	HEUBERG	BETRIEBE	ANZAHL	1	-	10	-	-	1		
		LF	HA	.	-	23	-	-	.		
		STBE	DM/BETRIEB	.	-	583	-	-	.		
016	WESTL. ALBVORLAND	BETRIEBE	ANZAHL	2	-	14	-	-	4		
		LF	HA	.	-	64	-	-	7		
		STBE	DM/BETRIEB	.	-	945	-	-	646		
017	NECKAR-NAGOLDGEBIET	BETRIEBE	ANZAHL	4	-	67	3	-	26		
		LF	HA	38	-	69	4	-	81		
		STBE	DM/BETRIEB	12282	-	681	501	-	1866		
018	OESTLICHES ALBVORLAND	BETRIEBE	ANZAHL	7	1	286	63	-	67		
		LF	HA	171	.	748	104	-	184		
		STBE	DM/BETRIEB	29087	.	3168	1415	-	1486		
019	SCHWABISCHER WALD	BETRIEBE	ANZAHL	21	1	91	27	-	27		
		LF	HA	315	.	128	49	-	116		
		STBE	DM/BETRIEB	23985	.	1607	3609	-	2782		
020	HOHENLOHE	BETRIEBE	ANZAHL	32	2	31	38	-	22		
		LF	HA	454	.	94	40	-	85		
		STBE	DM/BETRIEB	26816	-	3102	2411	-	3166		
021	BESSERES BAULAND	BETRIEBE	ANZAHL	1	1	61	255	-	100		
		LF	HA	.	.	106	490	-	601		
		STBE	DM/BETRIEB	.	.	2088	7767	-	7793		
022	GERINGERES BAULAND	BETRIEBE	ANZAHL	-	-	13	109	-	31		
		LF	HA	-	-	14	281	-	239		
		STBE	DM/BETRIEB	-	-	1188	9739	-	9660		

LANDWIRTSCHAFT BETRIEBE			LANDW. GEMISCHTBETRIEBE				BETRIEBSBEREICH GARTENBAU GEMUESEBETRIEBE					SCHLUESSEL-NR.
BETRIEBE KULTUR-			LANDWIRTSCHAFT MIT				ZUSAMMEN	SPEZIALBETRIEBE		GEMUESE-VERBUND-BETRIEBE		
FUTTERBAU- BETRIEBE	VER- EDLUNGS- BETRIEBE	MARKT- FRUCHT	FUTTERBAU	VEREDLUNG	DAUER- KULTUREN		FREILAND- GEMUESE- BETRIEBE	UNTERGLAS- GEMUESE- BETRIEBE				
23	24	25	26	27	28	29	30	31	32			
117	26	171	161	35	171	591	52	101	21	001		
1094	156	3537	2659	615	2645	1708	368	234	43			
24400	20371	37553	28460	38919	33420	79193	55712	63557	39405			
120	24	396	360	93	192	419	13	44	27	002		
1069	183	6529	6227	1758	2384	931	177	79	52			
18285	30912	20760	22618	35453	20068	45424	62888	35749	36229			
378	48	338	326	47	286	593	41	54	30	003		
3141	363	4416	3953	834	3245	1426	281	184	61			
17131	22924	12958	13018	26254	16559	58210	49356	96169	44844			
19	3	67	75	20	43	226	3	144	3	004		
283	14	1126	1411	431	585	343	18	180	6			
24138	10195	16242	23404	28785	18687	33414	13637	27236	37391			
53	1	28	107	7	29	54	2	4	-	005		
371	.	97	794	63	197	144	.	6	-			
15368	.	1106	7177	13152	10248	56053	.	16523	-			
-	-	4	13	2	-	21	-	1	-	006		
-	-	21	86	.	-	9	-	.	-			
-	-	695	4593	.	-	20386	-	.	-			
2	-	44	51	10	5	41	1	2	-	007		
.	-	399	495	188	17	68	.	.	-			
.	-	3519	5403	19370	1428	25972	.	.	-			
3	-	57	67	11	1	33	2	-	-	008		
73	-	1249	1335	221	-	38	.	-	-			
49693	-	14204	13011	18436	.	26673	.	-	-			
97	4	4	17	5	22	42	2	3	2	009		
1379	67	90	297	89	330	105	.	5	.			
34774	46830	27219	29471	32874	30144	49589	.	49015	.			
6	-	1	2	-	1	18	3	1	-	010		
87	-	.	.	-	.	45	14	.	-			
45891	-	.	.	-	.	47214	17718	.	-			
13	5	154	198	90	13	114	10	12	4	011		
124	27	2932	3835	1847	157	445	23	22	7			
22610	4114	17565	22361	27760	14681	72893	8389	40069	50975			
1	-	42	82	32	2	21	1	-	1	012		
.	-	537	1469	615	.	35	.	-	.			
.	-	10819	25698	29613	-	26575	.	-	.			
-	-	101	101	49	4	70	14	8	4	013		
-	-	2280	2059	985	15	144	40	11	6			
-	-	23143	24559	29128	3266	41505	29630	30418	21827			
5	1	239	228	82	7	70	4	7	1	014		
26	.	4088	4358	1979	76	196	49	10	.			
5975	.	11205	15918	25364	6969	41417	79391	32859	.			
-	-	33	21	1	-	29	1	5	-	015		
-	-	460	210	.	-	185	.	8	-			
-	-	4581	2742	.	-	55182	.	3371	-			
3	3	39	40	8	-	33	-	-	-	016		
29	13	633	805	188	-	86	-	-	-			
18780	678	9140	12122	19465	-	24107	-	-	-			
2	2	171	141	23	8	133	7	12	7	017		
.	.	2480	2550	505	20	502	30	124	5			
.	.	10783	15980	24759	572	58364	13287	89857	23704			
18	3	46	67	20	25	217	6	28	9	018		
75	4	363	736	545	106	581	13	51	10			
3897	1441	4579	7467	31387	3070	46699	7804	21868	32793			
7	2	128	150	60	7	68	9	9	5	019		
53	.	1031	1887	1032	57	129	23	26	6			
15774	.	4989	13077	21799	9007	25618	15160	33299	18848			
6	4	185	485	249	19	35	2	5	1	020		
23	15	3473	10359	5732	146	118	.	4	.			
6333	6133	21596	29765	36686	8810	33777	.	11496	.			
15	4	200	166	24	51	58	1	3	2	021		
119	23	3617	3391	449	530	228	.	5	.			
15334	12634	17606	23044	24921	15481	38539	.	26469	.			
4	1	42	40	7	8	4	-	1	-	022		
56	.	777	779	80	94	10	-	.	-			
25164	.	17191	18156	14398	16593	28454	-	.	-			

Vergleichsgebiete

Noch: 101. Betriebssysteme in den Betriebsbereichen Landwirtschaft, Gartenbau und Forstwirtschaft 1987

S. - NR.	GEBIET	MERKMAL	BETRIEBSBEREICH						GARTENBAU- LICHE BETRIEBE
			ZIERPFLANZENBETRIEBE			GARTENBAU BAUMSCHULBETRIEBE			
			SPEZIALBETRIEBE	UNTERGLAS- SCHNITT- BLUMEN UND TOPF- PFLANZENB.	ZIER- PFLANZEN VERBUND- BETRIEBE	SPEZIAL- BETRIEBE	VERBUND- BETRIEBE	BAUMSCHUL- BETRIEBE	
33	34	35	36	37	38				
001	UNTERLAND/BERGSTR	BETRIEBE ANZAHL 59	228	40	79	5	6		
	LF HA 86	276	159	482	43	17			
	STBE DM/BETRIEB 27038	83320	188529	97511	117616	39058			
002	BESS. U. GER. GAEULANDSCH	BETRIEBE ANZAHL 46	169	44	69	1	12		
	LF HA 66	161	72	307	•	•			
	STBE DM/BETRIEB 14897	51686	29978	68196	•	20991			
003	BESS. U. GERING. RHEINEBE	BETRIEBE ANZAHL 60	275	42	79	6	6		
	LF HA 87	262	62	438	23	29			
	STBE DM/BETRIEB 25224	54252	37655	90520	100239	31640			
004	WESTL. BODENSEE	BETRIEBE ANZAHL 10	40	9	14	2	1		
	LF HA 17	31	13	69	•	•			
	STBE DM/BETRIEB 15712	42805	12372	102229	•	•			
005	WEST. SCHWARZWALD	BETRIEBE ANZAHL 4	31	2	10	-	1		
	LF HA 3	18	•	111	-	•			
	STBE DM/BETRIEB 12937	32695	•	183799	-	•			
006	HOCHSCHWARZWALD	BETRIEBE ANZAHL 2	16	1	1	-	-		
	LF HA •	6	•	•	•	-			
	STBE DM/BETRIEB •	23409	•	•	•	-			
007	OST-SCHWARZWALD	BETRIEBE ANZAHL 2	21	5	8	1	1		
	LF HA •	46	3	8	•	•			
	STBE DM/BETRIEB •	35885	16500	17112	•	•			
008	BAAR	BETRIEBE ANZAHL 5	21	-	5	-	-		
	LF HA 4	11	-	15	-	15			
	STBE DM/BETRIEB 11917	29583	-	37848	-	-			
009	OESTLICHER BODENSEE	BETRIEBE ANZAHL 6	18	3	7	1	-		
	LF HA 3	15	6	35	•	•			
	STBE DM/BETRIEB 6490	47099	63271	71089	•	-			
010	ALLGAEU	BETRIEBE ANZAHL 1	7	2	4	-	-		
	LF HA •	2	•	27	-	-			
	STBE DM/BETRIEB •	23372	•	14465	-	-			
011	OBERLAND	BETRIEBE ANZAHL 8	48	6	23	2	1		
	LF HA 9	31	6	341	•	•			
	STBE DM/BETRIEB 13664	27268	17839	255833	•	•			
012	DONAU-ILLER	BETRIEBE ANZAHL 4	8	2	4	1	-		
	LF HA 4	6	•	7	•	•			
	STBE DM/BETRIEB 16435	33208	•	32435	•	-			
013	BESSERE ALB	BETRIEBE ANZAHL 2	25	10	6	1	-		
	LF HA •	25	16	41	•	•			
	STBE DM/BETRIEB •	36708	37079	124095	•	-			
014	GERINGERE ALB	BETRIEBE ANZAHL 4	35	6	13	-	-		
	LF HA 7	27	7	94	-	-			
	STBE DM/BETRIEB 14069	38397	11019	66402	-	-			
015	HEUBERG	BETRIEBE ANZAHL •	9	3	9	1	1		
	LF HA •	8	6	160	•	•			
	STBE DM/BETRIEB •	22764	45784	132882	•	•			
016	WESTL. ALBVIORLAND	BETRIEBE ANZAHL 4	17	1	9	2	-		
	LF HA 3	10	•	71	•	•			
	STBE DM/BETRIEB 4829	14855	•	53762	•	-			
017	NECKAR-NAGOLDGEBIET	BETRIEBE ANZAHL 12	49	18	27	-	1		
	LF HA 31	42	36	232	-	•			
	STBE DM/BETRIEB 14662	42840	26029	135499	-	•			
018	OESTLICHES ALBVIORLAND	BETRIEBE ANZAHL 16	80	25	46	5	2		
	LF HA 18	77	43	360	8	•			
	STBE DM/BETRIEB 10457	43250	25752	102982	31550	•			
019	SCHWAEBISCHER WALD	BETRIEBE ANZAHL 7	19	5	13	-	1		
	LF HA 9	10	2	53	•	•			
	STBE DM/BETRIEB 2837	32355	15924	38248	-	•			
020	HOHENLOEHE	BETRIEBE ANZAHL 1	11	5	8	-	2		
	LF HA •	7	6	44	-	•			
	STBE DM/BETRIEB •	26811	20285	67167	-	•			
021	BESSERES BAULAND	BETRIEBE ANZAHL 11	22	7	11	-	1		
	LF HA 33	17	6	154	-	•			
	STBE DM/BETRIEB 20999	23896	17668	108371	-	•			
022	GERINGERES BAULAND	BETRIEBE ANZAHL •	1	-	-	2	-		
	LF HA •	•	-	-	•	•			
	STBE DM/BETRIEB •	•	-	-	•	-			

BETRIEBS- BEREICH FORST- WIRTSCHAFT	KOMBINATIONSBETRIEBE										KOMBI- NIERTE VERBUND- BETRIEBE	SCHLUESSEL- NR.
	ZUSAMMEN	LANDWIRTSCHAFT-		GARTENBAU-		FORSTWIRTSCHAFT-		GARTENBAU	FORST-	LAND-		
		GARTENBAU	WIRTSCHAFT	WIRTSCHAFT	WIRTSCHAFT	WIRTSCHAFT	WIRTSCHAFT					
39	40	41	42	43	44	45	46	47				
185	115	55	6	50	-	4	-	-	-	001		
51	921	519	43	356	-	3	-	-	-			
78147	34474	31003	1695	44909	-	943	-	-	-			
597	241	56	97	43	2	42	1	2	002			
385	1110	435	352	264	*	58	*	*				
60767	8607	18434	1848	19769	*	228	*	*				
1243	516	121	193	99	-	101	2	3	003			
489	2823	599	901	976	-	346	*	22				
38109	11514	11542	4533	32748	-	4229	*	25529				
264	105	20	35	30	-	20	-	3	004			
104	434	129	107	172	-	25	-	6				
28108	12414	13475	9845	22387	-	889	-	2431				
1062	1568	28	1112	11	1	416	-	20	005			
2005	14161	128	10812	44	*	3176	-	75				
23540	12595	8874	13389	11203	*	10791	-	8272				
1762	1039	-	706	-	1	332	-	-	006			
2847	11379	-	8364	-	*	3014	-	-				
17544	13893	-	13601	-	-	14555	-	-				
1760	592	5	427	2	-	158	-	-	007			
1098	3604	35	2986	*	-	578	-	-				
12012	5094	9199	6020	*	-	2527	-	-				
425	70	1	50	-	-	19	-	-	008			
167	389	*	219	-	-	49	-	-				
37826	3535	*	1558	-	-	487	-	-				
141	42	13	15	4	1	9	-	1	009			
129	671	230	326	103	*	12	-	*				
26545	38053	55691	33235	82049	*	765	-	*				
572	72	1	51	-	-	20	-	-	010			
852	298	*	254	-	-	41	-	-				
13890	1157	*	1337	-	-	363	-	-				
987	166	9	96	5	2	54	-	-	011			
503	787	200	339	54	*	193	-	-				
26568	5980	74275	1221	32047	*	746	-	-				
97	12	1	5	2	-	4	-	-	012			
39	26	*	11	*	-	7	-	-				
39674	2974	*	1316	*	-	1228	-	-				
235	43	8	20	2	-	13	-	-	013			
63	245	190	35	*	-	13	-	-				
40301	11135	52021	1211	*	-	971	-	-				
1835	429	1	292	-	1	135	-	2	014			
836	1097	*	852	-	*	240	-	*				
18939	713	-	810	-	*	459	-	*				
620	216	-	144	1	-	71	-	1	015			
913	838	-	561	*	-	272	-	*				
8268	345	-	377	-	-	270	-	*				
593	204	3	140	3	-	58	-	-	016			
719	652	41	433	24	-	155	-	24				
6996	767	13888	333	17496	-	270	-	-				
861	332	6	239	3	1	83	-	1	017			
476	972	76	756	6	*	133	-	*				
23630	1710	11485	1496	9447	*	1358	-	*				
781	228	12	158	10	-	47	1	2	018			
377	978	83	688	51	-	156	-	*				
17904	2762	10630	1961	15106	-	835	*	*				
1784	786	19	485	25	2	255	-	7	019			
1354	4065	65	3040	61	*	894	-	21				
10572	3328	3307	4354	2487	*	1483	-	4313				
627	198	2	140	3	-	53	-	-	020			
290	492	*	334	32	-	92	-	-				
12943	1787	*	1025	29337	-	548	-	-				
604	134	2	97	1	-	34	-	-	021			
195	565	*	278	*	-	31	-	-				
30092	5092	*	1569	*	-	479	-	-				
213	75	-	40	2	-	33	-	1	022			
29	108	-	71	*	-	21	-	*				
4953	838	-	740	*	-	323	-	*				

Vergleichsgebiete

401. Landwirtschaftliche Betriebe 1987 nach sozialökonomischen Betriebstypen und buchführende landwirtschaftliche Betriebe

NR.	GEBIET	UND ZWAR (SP.2/3)			UND ZWAR (SP.2/3)				
		BETRIEBE	ZUSAMMEN	BETRIEBE, IN DENEN DAS BETRIEBLICHE EINKOMMEN	BETRIEBE, IN DENEN DAS BETRIEBLICHE EINKOMMEN 1)	BETRIEBE O H N E	BETRIEBE O H N E	BETRIEBE O H N E	
		INSGESAMT		INSGESAMT	INSGESAMT	INSGESAMT	INSGESAMT	INSGESAMT	
		BETRIEBE	LF HA	BETRIEBE	LF HA	BETRIEBE	LF HA	BETRIEBE	LF HA
		1	2/3	1	4	1	6	1	8
001	UNTERLAND/BERGSTR	8146	8064	74456	3870	61250	2674	46011	
002	BESS.U.GER.GAEULANDSCH.	15173	15065	162083	4760	113759	3622	90566	
003	BESS.U.GERING.RHEINEBENE	20095	19921	140887	5560	94528	4165	75200	
004	WESTL. BODENSEE	2803	2764	33603	1268	23903	931	19284	
005	WEST. SCHWARZWALD	5433	5392	42473	1717	24933	1425	21796	
006	HOCHSCHWARZWALD	4636	4602	39582	951	19075	727	14670	
007	OST-SCHWARZWALD	3986	3947	35973	775	17240	586	13599	
008	BAAR	2777	2748	48741	933	30980	613	21638	
009	OESTLICHER BODENSEE	1579	1559	16664	977	13832	745	10592	
010	ALLGAEU	3315	3293	52658	2373	46588	1804	36685	
011	OBERLAND	10871	10803	174902	5245	130455	3576	102929	
012	DONAU-ILLER	2152	2147	32626	1042	24315	789	18791	
013	BESSERE ALB	2944	2918	51317	1444	38384	1098	30652	
014	GERINGERE ALB	9216	9147	142743	2598	82589	1843	60420	
015	HEUBERG	1616	1608	15359	122	5053	86	3955	
016	WESTL. ALBVORLAND	1739	1728	19551	190	9382	150	7616	
017	NECKAR-NAGOLDGEBIET	6470	6421	62956	964	32537	694	24603	
018	OESTLICHES ALBVORLAND	4412	4352	48142	1381	30942	1014	23590	
019	SCHWABISCHER WALD	7806	7752	94328	2301	49041	1810	40116	
020	HOHENLOHE	5073	5034	81200	2702	63776	2147	52207	
021	BESSERES BAULAND	5315	5278	80377	1809	55968	1402	45111	
022	GERINGERES BAULAND	1279	1273	19480	349	12367	263	9571	

NR.	GEBIET	UND ZWAR (SP.2/3)			BETRIEBE (SP.1) MIT BUCHFUEHRUNG MIT JAHRESABSCHLUSS				
		BETRIEBE MIT AUSSER- BETRIEBLICHEM EINKOMMEN 1)	ZUSAMMEN	DARUNTER (SP.11) AUFGRUND STEUERLICHER VORSCHRIFTEN	BETRIEBE	LF HA	BETRIEBE	LF HA	
		AUS ANDERWEITIGER ERWERBSTAETIGKEIT							
		BETRIEBE	LF HA	BETRIEBE	LF HA	BETRIEBE	LF HA	BETRIEBE	LF HA
		9	10	11	12	13	14		
001	UNTERLAND/BERGSTR	3518	16765	2889	52818	2709	50521		
002	BESS.U.GER.GAEULANDSCH.	8359	53753	2955	99250	2711	84711		
003	BESS.U.GERING.RHEINEBENE	11969	50644	2899	65995	2638	61729		
004	WESTL. BODENSEE	1422	11475	629	13595	537	11687		
005	WEST. SCHWARZWALD	3267	17743	258	4449	154	2180		
006	HOCHSCHWARZWALD	3016	20509	271	6443	138	2715		
007	OST-SCHWARZWALD	2658	18882	234	6449	131	3545		
008	BAAR	1881	24197	360	15450	241	11043		
009	OESTLICHER BODENSEE	541	3428	291	5256	188	3509		
010	ALLGAEU	1055	9541	814	22479	716	20520		
011	OBERLAND	5603	57105	2152	73700	1359	65659		
012	DONAU-ILLER	1036	10256	505	15214	466	14403		
013	BESSERE ALB	1496	16560	818	26366	740	24431		
014	GERINGERE ALB	6020	72129	1126	46363	738	31733		
015	HEUBERG	1099	9392	74	3810	57	3236		
016	WESTL. ALBVORLAND	1119	9835	155	7960	128	7170		
017	NECKAR-NAGOLDGEBIET	4201	30549	561	23622	459	20478		
018	OESTLICHES ALBVORLAND	2230	18918	619	16388	497	13144		
019	SCHWABISCHER WALD	4705	37020	592	17697	355	11371		
020	HOHENLOHE	2299	23117	1282	38697	1053	33133		
021	BESSERES BAULAND	3371	30085	793	34721	700	31954		
022	GERINGERES BAULAND	892	9009	126	7084	105	6362		

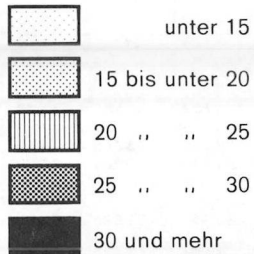
1) DES BETRIEBSINHABERS UND/ODER SEINES EheGATTEN.- 2) DES BETRIEBSINHABERS UND SEINES EheGATTEN.

Schaubild 4

Durchschnittliche Größe der landwirtschaftlichen Betriebe in den Vergleichsgebieten 1987

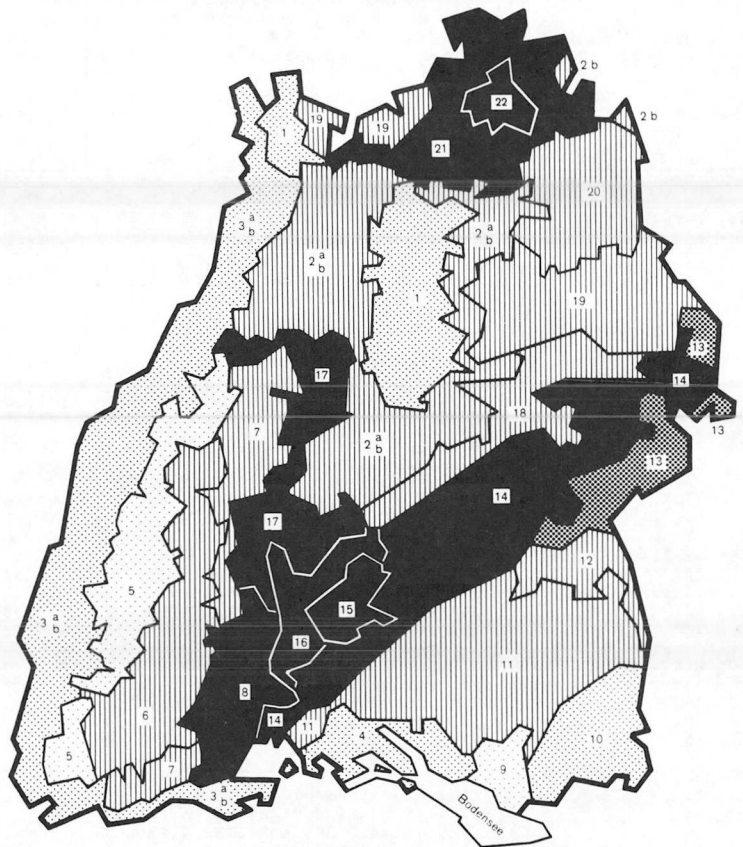
Haupterwerbsbetriebe

Landwirtschaftlich genutzte Fläche
von ... bis unter ... ha




Landeswert: 22,63 ha

- 1 Unterland / Bergstrasse
- 2 a Bessere } Gäulandschaft und
- 2 b Geringere } deren Randgebiete
- 3 a Bessere Rheinebene
- 3 b Geringere Rheinebene
- 4 Westlicher Bodensee
- 5 West - Schwarzwald
- 6 Hochschwarzwald
- 7 Ost - Schwarzwald
- 8 Baar
- 9 Östlicher Bodensee
- 10 Allgäu
- 11 Oberland
- 12 Donau - Iller
- 13 Bessere Alb
- 14 Geringere Alb
- 15 Heuberg
- 16 Westliches Albvorland
- 17 Neckar - Nagoldgebiet /
nördliche Schwarzwaldrandplatte
- 18 Östliches Albvorland
- 19 Schwäbischer Wald / Odenwald
- 20 Hohenlohe
- 21 Besseres Bauland /
Odenwaldrand /
Main - Taubergebiet
- 22 Geringeres Bauland

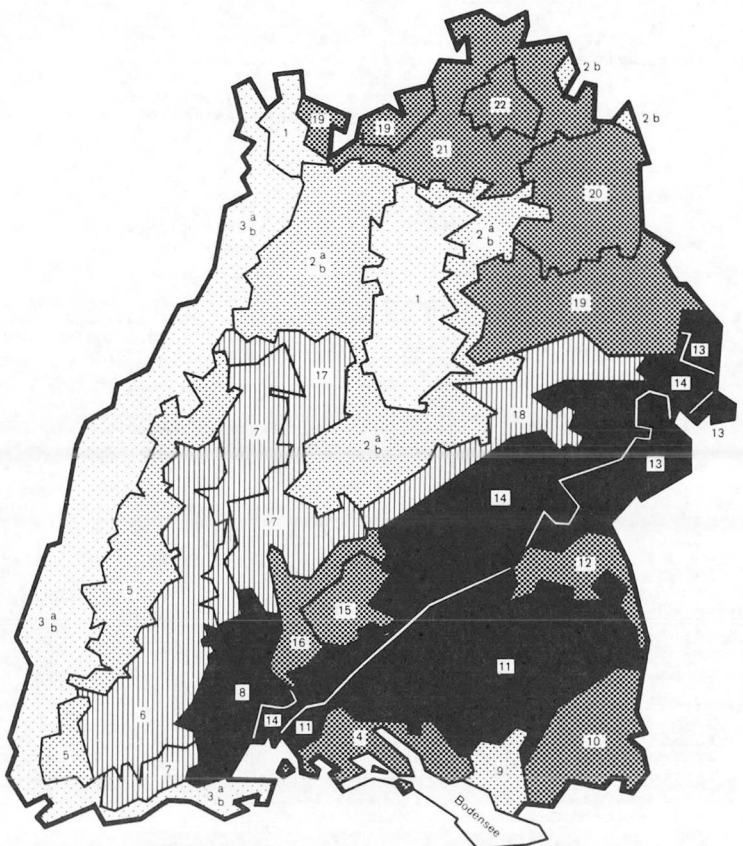


Nebenerwerbsbetriebe

Landwirtschaftlich genutzte Fläche
von ... bis unter ... ha



Landeswert: 5,80 ha



Vergleichsgebiete

402. Ergebnisse für sozialökonomische Betriebstypen 1987*)

I I I LFDI I NR. I I I I I	BETRIEBSTYP	UND ZWAR								
		I I I I I I I	I I I I I I I	INS- I GESAMTI	LANDW. GENUTZTER FLAECHE	I I I I I I I	I I I I I I I	I I I I I I I	I I I I I I I	I I I I I I I
		BETRIEBE	FLAECHE	BETR. FLAECHE	BETR. HA	BETR. HA	BETR. HA	BETR. HA	BETR. HA	BETR. HA
		1	2	3	4	5	6	7	8	
001	UNTERLAND/BERGSTR									
	01	BETRIEBE INSGESAMT	8064	8058	74456	4689	8784	4759	34481	1908
	02	BETR., IN DENEN D. BETRIEBL. EINK. GROE- SSER IST ALS DAS AUSSERBETRIEBL. 9)	3870	3868	61250	2489	6982	2899	28228	1589
	03	BETR. OHNE AUSSERBETRIEBL. EINK. 10)	2674	2673	46011	1780	5701	2079	20984	1188
002	BESS. U. GER. GAEULANDSCH.									
	04	BETRIEBE INSGESAMT	15065	15035	162083	11873	33921	11902	81876	2055
	05	BETR., IN DENEN D. BETRIEBL. EINK. GROE- SSER IST ALS DAS AUSSERBETRIEBL. 9)	4760	4755	113759	4054	21836	4194	57092	1636
	06	BETR. OHNE AUSSERBETRIEBL. EINK. 10)	3622	3621	90566	3116	17381	3234	45180	1356
003	BESS. U. GER. RHEINEBENE									
	07	BETRIEBE INSGESAMT	19921	19878	140887	11455	31003	13306	68043	500
	08	BETR., IN DENEN D. BETRIEBL. EINK. GROE- SSER IST ALS DAS AUSSERBETRIEBL. 9)	5560	5553	94528	3569	18575	4397	47057	318
	09	BETR. OHNE AUSSERBETRIEBL. EINK. 10)	4165	4161	75200	2782	15059	3372	37339	260
004	WESTL. BODENSEE									
	10	BETRIEBE INSGESAMT	2764	2761	33603	2140	12388	1954	12547	37
	11	BETR., IN DENEN D. BETRIEBL. EINK. GROE- SSER IST ALS DAS AUSSERBETRIEBL. 9)	1268	1268	23903	984	8916	970	8523	34
	12	BETR. OHNE AUSSERBETRIEBL. EINK. 10)	531	931	19284	771	7402	757	6858	27
005	WEST. SCHWARZWALD									
	13	BETRIEBE INSGESAMT	5392	5386	42473	5156	34314	2817	4085	22
	14	BETR., IN DENEN D. BETRIEBL. EINK. GROE- SSER IST ALS DAS AUSSERBETRIEBL. 9)	1717	1716	24933	1663	19844	1195	2617	6
	15	BETR. OHNE AUSSERBETRIEBL. EINK. 10)	1425	1424	21796	1393	17482	1008	2253	3
006	HOCHSCHWARZWALD									
	16	BETRIEBE INSGESAMT	4602	4598	39582	4578	26876	1695	1724	1
	17	BETR., IN DENEN D. BETRIEBL. EINK. GROE- SSER IST ALS DAS AUSSERBETRIEBL. 9)	951	950	19075	941	17694	550	952	1
	18	BETR. OHNE AUSSERBETRIEBL. EINK. 10)	727	727	14670	718	13571	426	760	1
007	OST-SCHWARZWALD									
	19	BETRIEBE INSGESAMT	3547	3935	35973	3800	23194	3008	7292	7
	20	BETR., IN DENEN D. BETRIEBL. EINK. GROE- SSER IST ALS DAS AUSSERBETRIEBL. 9)	775	774	17240	748	10591	696	3738	1
	21	BETR. OHNE AUSSERBETRIEBL. EINK. 10)	586	585	13599	565	8459	528	2863	-
008	BAAR									
	22	BETRIEBE INSGESAMT	2748	2739	48741	2585	24575	2426	15438	12
	23	BETR., IN DENEN D. BETRIEBL. EINK. GROE- SSER IST ALS DAS AUSSERBETRIEBL. 9)	933	933	30980	897	15035	894	9769	4
	24	BETR. OHNE AUSSERBETRIEBL. EINK. 10)	613	613	21638	590	10592	583	6655	2
009	OESTLICHER BODENSEE									
	25	BETRIEBE INSGESAMT	1559	1555	16664	1262	8650	553	1736	2
	26	BETR., IN DENEN D. BETRIEBL. EINK. GROE- SSER IST ALS DAS AUSSERBETRIEBL. 9)	577	977	13832	836	7270	411	1313	1
	27	BETR. OHNE AUSSERBETRIEBL. EINK. 10)	745	745	10592	647	5842	298	889	-
010	ALLGAEU									
	28	BETRIEBE INSGESAMT	3293	3266	52658	3222	49614	501	938	1
	29	BETR., IN DENEN D. BETRIEBL. EINK. GROE- SSER IST ALS DAS AUSSERBETRIEBL. 9)	2373	2369	46588	2349	43901	407	839	-
	30	BETR. OHNE AUSSERBETRIEBL. EINK. 10)	1804	1801	36635	1784	34601	317	633	-
011	OBERLAND									
	31	BETRIEBE INSGESAMT	10803	10742	174902	9920	81063	9344	58411	90
	32	BETR., IN DENEN D. BETRIEBL. EINK. GROE- SSER IST ALS DAS AUSSERBETRIEBL. 9)	5245	5240	130455	5078	61729	4800	41065	61
	33	BETR. OHNE AUSSERBETRIEBL. EINK. 10)	3976	3974	102929	3855	49239	3645	31814	47
012	DONAU-ILLER									
	34	BETRIEBE INSGESAMT	2147	2130	32626	1828	9181	2006	15764	29
	35	BETR., IN DENEN D. BETRIEBL. EINK. GROE- SSER IST ALS DAS AUSSERBETRIEBL. 9)	1042	1042	24315	965	7129	1003	11181	21
	36	BETR. OHNE AUSSERBETRIEBL. EINK. 10)	789	789	18791	734	5625	758	8461	13

*) LANDWIRTSCHAFTLICHE BETRIEBE, DEREN INHABER NATUERLICHE PERSOENEN SIND.-

1) EINSCHL. KOERNERMAIS.- 2) OHNE SAMENBAU.- 3) RAPS UND RUEBSEN, HDPFEN, TABAK, RUEBEN UND GRAESER ZUR SAMEN PFLANZEN U.A.).- 4) OHNE AMMEN- UND MUTTERKUEHE.- 5) OHNE FERKEL UNTER 20 KG LEBENDGEWICHT.- 6) 1/2 JAHR UND SEINES EHEGATTEN.- 9) AUSSERBETRIEBLICHES EINKOMMEN DES BETRIEBSINHABERS UND/ODER SEINES EHEGATTEN, EINSCHL. UND SEINES EHEGATTEN.

Vergleichsgebiete

BETRIEBE MIT														BETRIEBE MIT			
														AUSSERBETR.			
RUEBEN	HA	HA	HA	HA	HA	HA	HA	HA	HA	HA	HA	HA	HA	HA	EINKOMMEN	AUS ANDERW.	ILFD
2)	1)	3)	1)	1)	1)	4)	1)	5)	1)	6)	1)	1)	7)	1)	8)	9)	10)
FLAECHEIBETR. I														BETR. I			
FLAECHEIBETR. I	FLAECHEIBETR. I	FLAECHEIBETR. I	FLAECHEIBETR. I	FLAECHEIBETR. I	FLAECHEIBETR. I	FLAECHEIBETR. I	FLAECHEIBETR. I	FLAECHEIBETR. I	FLAECHEIBETR. I	FLAECHEIBETR. I	FLAECHEIBETR. I	FLAECHEIBETR. I	FLAECHEIBETR. I	FLAECHEIBETR. I	FLAECHEIBETR. I	FLAECHEIBETR. I	
9	10	11	12	13	14	15	16	17	18	19	20	21	22	23			
7671	1050	2501	1710	1016	1553	18757	2066	78664	2581	296868	465	5638	3518	16765	001	C1	
6932	722	1975	914	722	1289	17373	1305	70998	1399	211342	248	4675	414	5687	02		
5206	495	1356	620	343	1017	14275	953	51567	994	143445	176	3342	-	-	03		
8258	2738	7666	5125	5214	4004	44422	6142	195122	6841	643042	1274	12210	8359	53753	002	C4	
7475	1234	5054	1994	3215	2449	37149	2437	158032	2241	416380	342	5673	580	12166	05		
6080	931	3777	1503	2195	1977	31014	1891	127654	1693	248505	255	5047	-	-	06		
1362	2055	6426	5589	8293	3396	25542	7359	116394	7430	405461	1562	10800	11969	50644	003	C7	
1284	1156	5014	2179	4622	1771	20316	2789	94041	2409	294678	427	5792	738	10629	08		
974	887	3781	1624	3553	1439	17402	2149	77781	1838	209434	317	5330	-	-	09		
110	530	1661	1149	1784	977	12782	1201	35863	983	52795	226	2317	1422	11475	004	10	
101	293	1075	604	1198	663	10918	633	30145	474	37310	98	2022	160	2760	11		
62	221	812	466	931	542	9505	487	23893	366	30709	68	1968	-	-	12		
4	250	37	4125	42054	3555	25595	3709	17647	2796	90014	990	3777	3267	17743	005	13	
0.	82	43	1577	29052	1469	17295	1423	10336	1130	66536	470	2534	187	2145	14		
0	65	38	1326	25734	1257	15349	1217	8872	993	61185	399	2345	-	-	15		
.	19	11	3324	36587	3070	23069	2406	7862	1657	36785	547	1444	3016	20508	006	16	
.	7	4	882	23939	877	13497	719	3295	518	22598	195	875	147	3048	17		
.	6	4	675	19516	672	10364	555	2582	396	16838	148	818	-	-	18		
1	217	449	2930	13688	2373	18756	2070	12768	2011	79198	614	5114	2658	19882	007	19	
.	98	270	671	5728	661	10607	480	6830	442	52193	107	4265	122	2487	20		
-	75	204	512	4537	506	8424	353	5192	338	45888	76	4224	-	-	21		
6	616	2332	1338	2371	1824	20585	1809	36276	1173	60513	163	871	1821	24197	008	22	
3	367	1742	484	1261	779	14366	652	23143	424	44557	42	268	254	7515	23		
.	253	1209	317	949	510	10238	423	16298	277	35870	22	245	-	-	24		
.	392	1073	1060	2027	764	11899	461	5648	489	24024	143	531	541	3428	009	25	
.	336	942	750	1610	620	10692	318	4794	347	21545	97	273	66	890	26		
-	296	836	569	1173	495	8745	236	3305	264	16048	77	237	-	-	27		
.	70	183	2461	7533	2764	67248	1303	12537	1411	39516	480	811	1055	9541	010	28	
-	63	167	1969	6743	2270	61201	1036	10524	1089	33379	358	620	305	4499	29		
-	58	150	1505	4059	1735	48437	797	8560	829	29376	266	476	-	-	30		
136	2086	6052	4942	10124	6954	116131	7365	186714	5676	329527	1351	88452	5633	57105	011	31	
124	1062	4093	3018	7597	4397	95896	3654	139599	2824	239307	609	78042	772	15960	32		
101	781	3107	2360	6172	3380	77583	2723	105793	2139	169940	435	4962	-	-	33		
117	581	1616	548	875	1131	17441	1697	65839	1203	80261	155	14786	1086	10256	012	34	
114	279	1052	335	632	782	14927	839	49863	581	56808	65	13372	134	2681	35		
46	201	786	268	506	607	11901	629	38155	435	41306	48	13034	-	-	36		

GEWINNUNG, ALLE ANDEREN HANDELSGEWAECHESE (MCHN, KCERNERSENF, FLACHS, HANF, ZICHORIEN, HEIL- UND GEWUERZ-
 AELTER.- 7) EINSCHL. DER HIERFUER BESTIMMTEN KUEKEN UND SONSTIGE HAENNE.- 8) DES BETRIEBSINHABERS UND/ODER
 BETRIEBE OHNE AUSSERBETRIEBLICHES EINKOMMEN DES BETRIEBSINHABERS UND SEINES EHEGATTEN.- 10) DES BETRIEBSINHABERS

Vergleichsgebiete

Noch: 402. Ergebnisse für sozialökonomische Betriebstypen 1987*)

LFDI NR.	BETRIEBSTYP	UND ZWAR								
		INS- GESAMT	LANDW. GENUTZTER FLAECHE	CAUER- GRUENLAND	GETREIDE 1)	ZUCKER	BETR. IN FLAECHE	BETR. IN FLAECHE	BETR. IN FLAECHE	BETR. IN FLAECHE
		1	2	3	4	5	6	7	8	
013	BESSERE ALB									
01	BETRIEBE INSGESAMT	2918	2909	51317	2593	13484	2706	24701	163	
02	BETR., IN DENEN D. BETRIEBL. EINK. GROE- SSER IST ALS DAS AUSSERBETRIEBL. 9)	1444	1444	38384	1355	9934	1382	18143	140	
03	BETR. OHNE AUSSERBETRIEBL. EINK. 10)	1498	1098	30652	1033	7932	1046	14426	115	
014	GERINGERE ALB									
04	BETRIEBE INSGESAMT	9147	9101	142743	8227	63122	8214	51056	35	
05	BETR., IN DENEN D. BETRIEBL. EINK. GROE- SSER IST ALS DAS AUSSERBETRIEBL. 9)	2598	2592	82589	2526	36586	2486	28118	14	
06	BETR. OHNE AUSSERBETRIEBL. EINK. 10)	1843	1838	60420	1793	26759	1756	20435	11	
015	HEUBERG									
07	BETRIEBE INSGESAMT	1608	1606	15359	1535	11946	988	2351	1	
08	BETR., IN DENEN D. BETRIEBL. EINK. GROE- SSER IST ALS DAS AUSSERBETRIEBL. 9)	122	121	5053	107	4017	84	645	-	
09	BETR. OHNE AUSSERBETRIEBL. EINK. 10)	86	85	3955	74	3199	57	446	-	
016	WESTL. ALB VORLAND									
10	BETRIEBE INSGESAMT	1728	1724	19551	1637	12022	1277	5481	9	
11	BETR., IN DENEN D. BETRIEBL. EINK. GROE- SSER IST ALS DAS AUSSERBETRIEBL. 9)	190	190	9382	175	5250	162	2931	2	
12	BETR. OHNE AUSSERBETRIEBL. EINK. 10)	150	150	7616	136	4222	128	2423	2	
017	NECKAR-NAGOLDGEBIET									
13	BETRIEBE INSGESAMT	6421	6415	62956	5726	25749	5645	25621	36	
14	BETR., IN DENEN D. BETRIEBL. EINK. GROE- SSER IST ALS DAS AUSSERBETRIEBL. 9)	964	964	32537	893	13577	849	12467	5	
15	BETR. OHNE AUSSERBETRIEBL. EINK. 10)	694	694	24603	640	10483	602	9194	3	
018	OESTLICHES ALB VORLAND									
16	BETRIEBE INSGESAMT	4352	4342	48142	3968	27465	3255	12308	24	
17	BETR., IN DENEN D. BETRIEBL. EINK. GROE- SSER IST ALS DAS AUSSERBETRIEBL. 9)	1381	1380	30942	1268	17071	1176	8035	15	
18	BETR. OHNE AUSSERBETRIEBL. EINK. 10)	1014	1013	23590	927	13225	858	5990	13	
019	SCHWABISCHER WALD									
19	BETRIEBE INSGESAMT	7752	7727	84328	7470	49363	6330	22305	82	
20	BETR., IN DENEN D. BETRIEBL. EINK. GROE- SSER IST ALS DAS AUSSERBETRIEBL. 9)	2301	2300	49041	2247	27604	2144	13094	28	
21	BETR. OHNE AUSSERBETRIEBL. EINK. 10)	1810	1810	40116	1771	22574	1701	10645	23	
020	HOHENLOHE									
22	BETRIEBE INSGESAMT	5034	5013	81200	4659	21257	4596	41612	363	
23	BETR., IN DENEN D. BETRIEBL. EINK. GROE- SSER IST ALS DAS AUSSERBETRIEBL. 9)	2702	2698	63776	2612	16116	2644	32699	321	
24	BETR. OHNE AUSSERBETRIEBL. EINK. 10)	2147	2146	52207	2078	13327	2108	26654	266	
021	BESSERES BAULAND									
25	BETRIEBE INSGESAMT	5278	5269	80377	4235	14674	4784	44407	504	
26	BETR., IN DENEN D. BETRIEBL. EINK. GROE- SSER IST ALS DAS AUSSERBETRIEBL. 9)	1809	1809	55968	1640	10161	1746	29992	433	
27	BETR. OHNE AUSSERBETRIEBL. EINK. 10)	1402	1402	45111	1275	8302	1357	24014	353	
022	GERINGERES BAULAND									
28	BETRIEBE INSGESAMT	1273	1272	19480	951	2269	1137	11543	29	
29	BETR., IN DENEN D. BETRIEBL. EINK. GROE- SSER IST ALS DAS AUSSERBETRIEBL. 9)	349	349	12367	320	1468	342	7032	22	
30	BETR. OHNE AUSSERBETRIEBL. EINK. 10)	263	263	9571	244	1147	258	5451	20	

*) LANDWIRTSCHAFTLICHE BETRIEBE, DEREN INHABER NATUERLICHE PERSONEN SIND.-

1) EINSCHL. KOERNERMAIS.- 2) OHNE SAMENBAU.- 3) RAPS UND RUEBSEN, HOPFEN, TABAK, RUEBEN UND GRAESER ZUR SAMEN PFLANZEN U.A.).- 4) OHNE AMMEN- UND MUTTERKUEHE.- 5) OHNE FERKEL UNTER 20 KG LEBENDGEWICHT.- 6) 1/2 JAHR UND SEINES EHEGATTEN.- 9) AUSSERBETRIEBLICHES EINKOMMEN DES BETRIEBSINHABERS UND/ODER SEINES EHEGATTEN, EINSCHL. UND SEINES EHEGATTEN.

BETRIEBE MIT														BETRIEBE MIT			
														AUSSERBETR.			
RUEBEN	HANDELS-	WALD	MILCHKUEHEN	SCHWEINEN	LEGEHENNEN	SCHLACHT-	MASTHAEHNEN	UND	-HUEHNERN	7)	EINKOMMEN	AUS ANDERW.	ERWERBS-	TAETIGKEIT			
2)	GEWAECHSEN	3)	4)	5)	6)	UND	7)	8)	9)	10)	11)	12)	13)	14)			
FLAECHEI	BETR.	FL.	BETR.	FLAECHEI	BETR.	TIERE	BETR.	TIERE	BETR.	TIERE	BETR.	TIERE	BETR.	LF			
HA	I	HA	I	HA	I	HA	I	HA	I	HA	I	HA	I	HA			
9	10	11	12	13	14	15	16	17	18	19	20	21	22	23			

410	758	2704	1152	3204	1665	24255	2266	104093	1748	137678	285	34774	1496	16560	013
383	427	1985	684	2468	1048	19504	1149	80408	845	82085	135	34224	209	4452	C2
310	323	1552	529	2036	817	15731	873	65622	616	50790	92	33555	-	-	03
24	1587	4996	5955	11169	4846	61000	5956	143729	5087	294914	890	66784	6020	72129	014
17	706	3233	1956	5531	2102	41210	1879	93469	1532	130472	227	56200	574	16739	05
13	497	2426	1412	4253	1492	31191	1323	72901	1102	112979	160	38253	-	-	06
-	51	117	1136	1249	378	3365	630	5835	502	17439	134	285	1099	9393	015
-	20	77	77	158	73	1681	61	2520	54	10290	15	27	13	567	08
-	11	51	52	105	50	1307	39	1922	39	3572	12	15	-	-	09
0	203	770	1127	1639	534	4688	831	9447	682	39668	161	3091	1119	9835	016
-	71	499	101	629	120	2896	113	5489	69	26285	13	2555	25	1114	11
-	57	414	78	116	96	2402	88	4725	53	11864	10	147	-	-	12
28	1393	3957	3242	4083	2141	18221	3207	49743	3517	164433	706	1928	4201	30949	017
17	410	2340	530	1285	652	11893	577	30139	469	94855	77	342	159	5090	14
12	284	1697	373	988	474	9405	396	23306	327	84112	48	228	-	-	15
23	230	731	2766	5704	2053	26699	1619	25722	2122	289700	388	67554	2280	18918	018
22	123	530	1009	3298	1052	20069	665	20209	741	170544	125	7572	205	4253	17
21	86	379	744	2617	780	15808	479	14793	536	128915	82	7276	-	-	18
44	318	807	6064	21659	4803	52986	4763	58465	4679	168333	1865	32931	4705	37020	019
32	165	565	2049	12040	1969	34172	1622	37222	1484	89783	588	28756	256	5541	20
23	127	442	1621	9920	1567	28345	1289	30966	1172	82006	463	28049	-	-	21
882	1505	5365	4203	10031	2812	30921	4176	207587	3160	116797	1063	15377	2259	23117	020
783	1024	4227	2451	7252	1898	25704	2464	176482	1723	72357	575	14007	341	6988	23
650	830	3441	1967	5959	1540	21437	1967	145951	1351	46508	451	13628	-	-	24
1787	1585	6246	4002	5885	1915	22542	3393	81520	2485	204176	425	14311	3371	30085	021
1544	714	4145	1432	3174	1219	19029	1227	60106	857	174541	123	13827	284	7302	26
1279	541	3245	1117	2488	985	15879	949	49929	672	120431	104	13797	-	-	27
57	414	1915	1074	1560	438	4200	837	14155	659	10859	134	233	892	9009	022
56	155	1190	312	624	249	3296	249	9727	209	4995	45	108	68	2239	29
53	113	899	237	471	192	2647	184	6520	152	4210	30	91	-	-	30

GEWINNUNG, ALLE ANDEREN HANDELSGEWAECHSE (MCHN, KOERNERSENF, FLACHS, HANF, ZICHORIEN, HEIL- UND GEWUERZ-
 AELTER.- 7) EINSCHL. DER HIERFUER BESTIMMTEN KUEKEN UND SONSTIGE HAEMNE.- 8) DES BETRIEBSINHABERS UND/ODER
 BETRIEBE OHNE AUSSERBETRIEBLICHES EINKOMMEN DES BETRIEBSINHABERS UND SEINES EHEGATTEN.- 10) DES BETRIEBSINHABERS

Vergleichsgebiete

403. Ergebnisse für sozialökonomische Betriebstypen für ausgewählte Betriebssysteme 1987 1. Landwirtschaftliche Betriebe, deren Inhaber natürliche Personen sind, insgesamt

NR.	BETRIEBSSYSTEM	UND ZWAR							
		INS- GESAMT	LANDW. GENUTZTER FLAECHE	HA	DAUER- GRUENLAND	HA	GETREIDE	HA	ZUCKER
		1	2	3	4	5	6	7	8
001	UNTERLAND/BERGSTR								
01	INSGESAMT	8064	8058	74456	4689	8783	4759	34482	1908
02	DAR. MARKTFRUCHTBETRIEBE	1815	1815	30873	1305	2425	1767	17404	1044
03	FUTTERBAUBETRIEBE	768	766	15070	740	3756	710	5653	354
04	VEREDLUNGSBETRIEBE	92	88	1402	72	134	73	1000	27
05	DAUERKULTURBETRIEBE	4164	4164	15199	1943	1154	1593	5258	197
06	LANDW. GEMISCHTBETRIEBE	535	535	9350	478	1156	528	4775	267
07	BETRIEBSSBEREICH LANDW. ZUS.	7374	7368	71894	4538	8625	4671	34090	1889
002	BESS.U.GER.GAEULANDSCH.								
08	INSGESAMT	15065	15035	162084	11873	33922	11902	81876	2055
09	DAR. MARKTFRUCHTBETRIEBE	5842	5842	73646	4780	8877	5747	44983	1117
10	FUTTERBAUBETRIEBE	3174	3164	52676	3108	18550	2825	19624	530
11	VEREDLUNGSBETRIEBE	396	378	6051	297	511	325	4474	79
12	DAUERKULTURBETRIEBE	3900	3900	10670	2328	1908	1775	3409	51
13	LANDW. GEMISCHTBETRIEBE	1040	1040	16878	970	3472	1036	8883	271
14	BETRIEBSSBEREICH LANDW. ZUS.	14352	14324	159921	11483	33318	11708	81373	2048
003	BESS.U.GERING.RHEINEBENE								
15	INSGESAMT	19921	19878	140888	11455	31003	13306	68044	500
16	DAR. MARKTFRUCHTBETRIEBE	4935	4935	55452	3242	6097	4701	36956	288
17	FUTTERBAUBETRIEBE	2549	2538	34034	2500	16143	2036	10169	45
18	VEREDLUNGSBETRIEBE	238	206	2507	144	300	138	1979	5
19	DAUERKULTURBETRIEBE	10065	10065	32353	4099	4270	5088	11438	119
20	LANDW. GEMISCHTBETRIEBE	593	593	12233	900	2874	977	6447	36
21	BETRIEBSSBEREICH LANDW. ZUS.	18780	18737	136579	10885	29684	12940	67039	493
004	WESTL. BODENSEE								
22	INSGESAMT	2764	2761	33604	2140	12388	1954	12547	37
23	DAR. MARKTFRUCHTBETRIEBE	626	626	7872	516	1796	574	4365	7
24	FUTTERBAUBETRIEBE	972	969	17480	965	8665	843	5098	20
25	VEREDLUNGSBETRIEBE	58	58	865	54	154	45	569	-
26	DAUERKULTURBETRIEBE	559	559	3068	309	478	242	740	-
27	LANDW. GEMISCHTBETRIEBE	205	205	3552	188	1092	204	1668	9
28	BETRIEBSSBEREICH LANDW. ZUS.	2420	2417	32837	2032	12185	1908	12440	36
005	WEST. SCHWARZWALD								
29	INSGESAMT	5392	5386	42474	5156	34314	2817	4086	22
30	DAR. MARKTFRUCHTBETRIEBE	173	173	537	163	223	96	211	2
31	FUTTERBAUBETRIEBE	2567	2565	23429	2564	19309	1528	2204	16
32	VEREDLUNGSBETRIEBE	66	63	293	62	149	20	115	-
33	DAUERKULTURBETRIEBE	493	493	1361	332	503	163	146	1
34	LANDW. GEMISCHTBETRIEBE	169	169	1115	167	661	133	239	2
35	BETRIEBSSBEREICH LANDW. ZUS.	3468	3463	26735	3288	20845	1940	2914	21
006	HOCHSCHWARZWALD								
36	INSGESAMT	4602	4598	39583	4578	36876	1695	1724	1
37	DAR. MARKTFRUCHTBETRIEBE	71	71	194	69	156	31	-	-
38	FUTTERBAUBETRIEBE	2814	2810	25395	2810	23491	1162	1239	1
39	VEREDLUNGSBETRIEBE	44	44	155	44	154	1	-	-
40	DAUERKULTURBETRIEBE	3	3	9	2	-	-	-	-
41	LANDW. GEMISCHTBETRIEBE	19	19	128	19	-	14	23	-
42	BETRIEBSSBEREICH LANDW. ZUS.	2951	2947	25831	2944	23898	1208	1290	1
007	OST-SCHWARZWALD								
43	INSGESAMT	3547	3935	35972	3800	23194	3009	7294	7
44	DAR. MARKTFRUCHTBETRIEBE	319	319	1511	274	646	289	590	-
45	FUTTERBAUBETRIEBE	2503	2499	28376	2469	18506	2117	5608	6
46	VEREDLUNGSBETRIEBE	78	71	395	68	212	23	146	-
47	DAUERKULTURBETRIEBE	18	18	69	10	33	4	4	-
48	LANDW. GEMISCHTBETRIEBE	109	109	1023	107	509	107	344	-
49	BETRIEBSSBEREICH LANDW. ZUS.	3027	3016	31374	2928	19906	2540	6692	6
008	BAAR								
50	INSGESAMT	2748	2739	48741	2585	24577	2426	15437	12
51	DAR. MARKTFRUCHTBETRIEBE	471	471	6709	373	1706	460	3293	1
52	FUTTERBAUBETRIEBE	1894	1886	37057	1873	20987	1710	10011	10
53	VEREDLUNGSBETRIEBE	98	97	1638	89	405	73	-	-
54	DAUERKULTURBETRIEBE	10	10	81	7	15	2	-	-
55	LANDW. GEMISCHTBETRIEBE	136	136	2806	136	1134	135	1177	1
56	BETRIEBSSBEREICH LANDW. ZUS.	2609	2600	48291	2478	24247	2380	15382	12

1) EINSCHL. KOERNERMAIS.- 2) OHNE SAMENBAU.- 3) RAPS UND RUEBSEN, HOPFEN, TABAK, RUEBEN UND GRAESER ZUR SAMEN PFLANZEN U.A.).- 4) OHNE AMMEN- UND MUTTERKUEHE.- 5) OHNE FERKEL UNTER 20 KG LEBENDGEWICHT.- 6) 1/2 JAHR UND SEINES EHEGATTEN.

Vergleichsgebiete

BETRIEBE MIT											BETRIEBE MIT										
RUEBEN 2) HANDELS- WALD MILCHKUEHEN 4) SCHWEINEN 5) LEGEHENNEN 6) SCHLACHT-, MASTHAEHNEN AUSKOMMEN 8)											EINKOMMEN 8) ILFD ERWERBS- TAETIGKEIT INR.										
FLAECHEN 3)																					
FLAECHEN	BETR.	FL.	BETR.	FLAECHEN	BETR.	TIERE	BETR.	TIERE	BETR.	TIERE	BETR.	TIERE	BETR.	TIERE	BETR.	LF					
HA	I	HA	I	HA	I	HA	I	HA	I	HA	I	HA	I	HA	I	HA					
9	10	11	12	13	14	15	16	17	18	19	20	21	22	23	24						

7670	1050	2501	1710	1015	1553	18757	2066	78664	2581	296868	465	5638	3518	16767	01						
4900	547	1458	427	343	356	3083	714	23181	817	100725	153	2418	802	8356	02						
1165	48	111	207	129	680	11764	264	3469	396	13946	57	235	168	1827	03						
105	13	63	24	13	1	.	71	16239	44	111798	5	954	27	180	04						
536	325	585	809	378	161	.	621	10329	971	21504	179	943	2241	4801	05						
886	103	259	172	78	345	3147	374	24791	306	45189	60	1047	123	1244	06						
7592	1036	2476	1639	941	1543	18686	2044	78009	2534	293162	454	5597	3361	16408	07						

9258	2738	7665	5125	5214	4004	44422	6142	195122	6841	643042	1274	12210	8359	53754	08						
5635	1762	5320	2072	2098	680	4825	2788	82468	2885	176756	505	4489	3683	28983	09						
1484	325	806	1260	1100	2595	34180	1461	17261	1823	56403	359	1492	1327	13359	10						
288	110	443	178	217	10	22	321	52393	208	314469	29	4115	162	1378	11						
91	245	346	853	581	104	465	698	4985	1111	24457	217	862	2459	5170	12						
734	270	663	484	619	601	4830	827	37791	707	60757	143	1197	443	4203	13						
8232	2712	7578	4847	4615	3990	44322	6095	194898	6734	632842	1253	12155	8074	53093	14						

1361	2055	6427	5589	8292	3396	25542	7359	116394	7430	405461	1562	10800	11969	50643	15						
1111	1295	4665	500	391	327	1622	2396	44546	2319	76227	510	2968	3237	20754	16						
101	256	648	1045	2195	1952	19577	1405	9804	1472	30697	356	1046	1340	10319	17						
16	23	73	43	37	2	.	157	21996	140	169351	25	1811	117	510	18						
64	282	521	3225	2483	540	.	2445	16137	2627	65094	495	3385	6245	13651	19						
63	158	367	355	561	502	2433	804	22884	655	47884	129	1431	531	3876	20						
1355	2014	6274	5168	5667	3323	25195	7207	115367	7213	389253	1515	10641	11470	49110	21						

109	530	1660	1149	1784	977	12782	1201	35863	983	52795	226	2317	1422	11474	22						
54	222	920	224	289	33	125	262	7480	232	9463	44	287	443	4675	23						
29	176	381	442	805	835	11823	571	7612	483	16308	117	1839	400	4319	24						
-	19	81	17	31	2	.	46	7029	30	17559	5	7	24	195	25						
-	42	107	245	212	12	.	120	838	116	5751	31	116	321	1129	26						
25	61	162	122	211	91	722	182	12826	103	3503	23	29	85	912	27						
108	520	1651	1050	1548	973	12736	1181	35785	964	52584	220	2278	1273	11230	28						

3	250	87	4125	42053	3555	25595	3709	17647	2796	90014	990	3777	3267	17743	29						
.	19	22	44	27	2	.	91	833	58	759	12	13	128	318	30						
.	82	21	1775	9990	2224	17311	2016	8433	1485	28346	526	2643	1612	9676	31						
-	1	.	17	56	5	.	48	1739	34	38158	9	265	41	123	32						
.	24	10	290	502	60	209	107	377	76	2597	34	270	324	681	33						
.	22	.	132	460	96	390	152	1226	105	3485	28	46	108	566	34						
2	148	62	2258	11035	2387	17920	2414	12608	1758	73345	609	3237	2213	11364	35						

.	19	11	3324	36589	3070	23069	2406	7862	1657	36785	547	1444	3016	20507	36						
-	2	.	18	4	-	-	18	.	15	126	6	9	46	139	37						
-	5	.	1659	8217	2223	16824	1601	4896	1084	18179	341	548	1926	14117	38						
-	-	-	3	26	1	.	20	630	28	4232	8	173	30	118	39						
-	-	-	-	-	1	.	1	.	-	-	-	-	3	9	40						
-	-	-	12	32	5	25	15	96	7	4009	3	12	13	65	41						
.	7	8	1692	8279	2230	16858	1655	5664	1134	26546	358	742	2018	14448	42						

1	217	449	2930	13690	2373	18756	2070	12768	2011	79198	614	5114	2658	18882	43						
-	43	99	131	159	2	.	112	.	173	3736	44	108	230	1078	44						
1	132	276	1804	7007	2086	17507	1529	7847	1400	37162	439	699	1658	13938	45						
-	5	11	18	41	6	38	43	2160	54	23833	16	4120	43	153	46						
-	-	-	11	24	1	.	2	.	3	35	2	.	12	28	47						
-	17	41	85	258	29	94	81	1213	62	8968	19	.	82	574	48						
1	197	427	2049	7489	2124	17644	1767	11753	1692	73734	520	4954	2025	15771	49						

5	616	2382	1338	2370	1824	20585	1808	36276	1173	60513	163	971	1881	24196	50						
.	180	996	104	212	46	221	268	6469	143	6461	16	27	377	4367	51						
4	344	1005	918	1001	1695	19884	1316	14984	915	27565	124	188	1254	17560	52						
-	38	.	42	42	7	.	82	10190	33	20663	7	419	50	517	53						
-	2	.	7	9	2	.	2	.	-	-	-	-	8	80	54						
.	50	170	92	166	69	420	119	.	59	5541	9	210	96	1274	55						
5	614	2390	1223	2090	1819	20569	1787	36200	1150	60230	156	844	1785	23803	56						

GEWINNUNG, ALLE ANDEREN HANDELSGEWAECHE (MCHN, KOERNERSENF, FLACHS, HANF, ZICHORIEN, HEIL- UND GEWUERZ-
 AELTER.-- 7) EINSCHL. DER HIERFUER BESTIMMTEN KUEKEN UND SONSTIGE HAEHNE.-- 9) DES BETRIEBSINHABERS UND/ODER

Vergleichsgebiete

Noch: 403. Ergebnisse für sozialökonomische Betriebstypen für ausgewählte Betriebssysteme 1987

1. Landwirtschaftliche Betriebe, deren Inhaber natürliche Personen sind, insgesamt

LFDI NR.	BETRIEBSSYSTEM	UND ZWAR							
		INS- GESAMT	LANDW. GENUTZTER FLAECHE	DAUER- GRUENLAND	GETREIDE	1) ZUCKER	BETR.	FLAECHE	BETR.
		1	2	3	4	5	6	7	8
009	DESTLICHER BODENSEE								
01	INSGESAMT	1559	1555	16664	1262	8649	553	1785	2
02	DAR. MARKTFRUCHTBETRIEBE	74	74	969	58	179	62	486	1
03	FUTTERBAUBETRIEBE	713	711	9349	706	6675	305	639	1
04	VEREDLUNGSBETRIEBE	21	19	134	17	30	7	79	-
05	DAUERKULTURBETRIEBE	583	583	4896	361	1222	125	321	-
06	LANDW. GEMISCHTBETRIEBE	47	47	748	44	315	38	210	-
07	BETRIEBSBEREICH LANDW. ZUS.	1438	1434	16096	1186	8421	537	1735	2
010	ALLGAEU								
08	INSGESAMT	3293	3266	52659	3222	49616	501	987	1
09	DAR. MARKTFRUCHTBETRIEBE	28	28	185	24	77	21	64	-
10	FUTTERBAUBETRIEBE	2979	2960	50759	2952	48167	460	864	1
11	VEREDLUNGSBETRIEBE	61	55	283	53	211	9	36	-
12	DAUERKULTURBETRIEBE	34	34	285	22	116	2	-	-
13	LANDW. GEMISCHTBETRIEBE	4	4	53	4	34	1	-	-
14	BETRIEBSBEREICH LANDW. ZUS.	3106	3081	51565	3055	48605	493	974	1
011	OBERLAND								
15	INSGESAMT	10803	10742	174903	9920	81063	9344	58411	90
16	DAR. MARKTFRUCHTBETRIEBE	2015	2015	21995	1556	3843	1974	13110	18
17	FUTTERBAUBETRIEBE	7202	7171	133390	7121	72742	6279	35069	61
18	VEREDLUNGSBETRIEBE	614	589	8685	491	1352	513	5592	4
19	DAUERKULTURBETRIEBE	154	154	829	65	143	36	90	-
20	LANDW. GEMISCHTBETRIEBE	453	453	8519	431	2313	449	4356	7
21	BETRIEBSBEREICH LANDW. ZUS.	10438	10382	173418	9664	80393	9251	58217	90
012	DONAU-ILLER								
22	INSGESAMT	2147	2130	32627	1828	9182	2006	15763	28
23	DAR. MARKTFRUCHTBETRIEBE	558	558	5893	369	483	554	4160	15
24	FUTTERBAUBETRIEBE	1074	1069	19704	1061	7726	1001	7039	10
25	VEREDLUNGSBETRIEBE	301	289	4237	227	308	277	3090	3
26	DAUERKULTURBETRIEBE	19	19	48	7	7	5	13	-
27	LANDW. GEMISCHTBETRIEBE	158	158	2649	150	621	158	1440	-
28	BETRIEBSBEREICH LANDW. ZUS.	2110	2093	32531	1814	9145	1995	15742	28
013	BESSERE ALB								
29	INSGESAMT	2918	2909	51318	2593	13484	2706	24701	163
30	DAR. MARKTFRUCHTBETRIEBE	649	649	9363	502	1019	644	5987	31
31	FUTTERBAUBETRIEBE	1586	1582	32136	1567	11051	1531	12709	100
32	VEREDLUNGSBETRIEBE	271	266	4150	228	392	250	2892	13
33	DAUERKULTURBETRIEBE	48	48	43	15	6	3	2	-
34	LANDW. GEMISCHTBETRIEBE	254	254	5277	240	966	251	3036	18
35	BETRIEBSBEREICH LANDW. ZUS.	2808	2799	50969	2552	13434	2679	24616	162
014	GERINGERE ALB								
36	INSGESAMT	9147	9101	142742	8227	63122	8214	51056	35
37	DAR. MARKTFRUCHTBETRIEBE	2534	2534	24160	1945	6052	2499	13155	8
38	FUTTERBAUBETRIEBE	5023	4998	101947	4956	51930	4600	30065	25
39	VEREDLUNGSBETRIEBE	300	282	4823	248	792	236	3008	-
40	DAUERKULTURBETRIEBE	77	77	121	40	40	16	14	-
41	LANDW. GEMISCHTBETRIEBE	551	551	9800	524	3163	550	4449	2
42	BETRIEBSBEREICH LANDW. ZUS.	8485	8442	140851	7713	61977	7901	50691	35
015	HEUBERG								
43	INSGESAMT	1608	1606	15360	1535	11947	988	2350	1
44	DAR. MARKTFRUCHTBETRIEBE	390	390	2376	355	1630	363	583	-
45	FUTTERBAUBETRIEBE	604	603	10051	602	7949	392	1417	1
46	VEREDLUNGSBETRIEBE	24	23	302	21	254	6	45	-
47	DAUERKULTURBETRIEBE	11	11	26	5	20	-	-	-
48	LANDW. GEMISCHTBETRIEBE	55	55	694	55	433	54	200	-
49	BETRIEBSBEREICH LANDW. ZUS.	1084	1082	13449	1038	10286	815	2245	1
016	WESTL. ALBVRORLAND								
50	INSGESAMT	1728	1724	19552	1637	12022	1277	5482	9
51	DAR. MARKTFRUCHTBETRIEBE	491	491	4741	435	1931	476	2111	2
52	FUTTERBAUBETRIEBE	666	663	11235	659	7890	523	2399	4
53	VEREDLUNGSBETRIEBE	34	33	435	32	132	16	244	-
54	DAUERKULTURBETRIEBE	23	23	71	17	31	6	8	-
55	LANDW. GEMISCHTBETRIEBE	87	87	1628	86	788	26	615	2
56	BETRIEBSBEREICH LANDW. ZUS.	1301	1297	18110	1229	10772	1107	5377	9

1) EINSCHL. KOERNERMAIS.- 2) OHNE SAMENBAU.- 3) PAPS UND RUEESEN, HOPFEN, TABAK, RUEBEN UND GRAESER ZUR SAMEN PFLANZEN U.A.).- 4) OHNE AMMEN- UND MUTTERKUEHE.- 5) OHNE FERKEL UNTER 20 KG LEBENDGEWICHT.- 6) 1/2 JAHR UND SEINES EHEGATTEN.

BETRIEBE MIT														BETRIEBE MIT				
														AUSSERBETR.				
RUEBEN	2) HANDELS- GEWAECHSEN	3) FL.	WALD	FLAECHEI	BETR.	FLAECHEI	BETR.	TIERE	BETR.	TIERE	BETR.	TIERE	BETR.	TIERE	SCHLACHT- UND -HUEHNERN	7) MASTHAEHNEN	8) AUS ANDERW.	ILFD
9	10	11	12	13	14	15	16	17	18	19	20	21	22	23	24	25	26	27

																		009
.	392	1073	1060	2026	764	11899	461	5648	489	24024	143	531	541	3429	01			
.	22	88	42	72	2	.	26	303	27	489	9	.	42	503	02			
.	148	224	509	1008	640	10580	281	915	311	4930	97	237	198	1514	03			
-	1	.	6	11	-	-	18	1852	6	156	2	.	15	53	04			
-	202	708	382	624	88	915	94	359	108	14019	20	21	214	982	05			
-	15	.	39	115	30	.	27	2042	19	4183	9	47	13	150	06			
.	388	1054	978	1830	760	11856	446	5471	471	23777	137	524	482	3202	07			
																	010	
.	70	182	2461	7532	2764	67248	1303	12537	1411	39516	480	811	1055	9543	08			
-	1	.	9	9	-	-	11	42	8	142	4	4	18	100	09			
.	49	88	2227	5553	2751	67119	1222	9107	1324	30202	456	748	869	8719	10			
-	-	-	26	29	3	.	46	3283	29	8246	8	42	42	151	11			
-	19	87	25	45	5	81	2	.	3	.	-	-	13	52	12			
-	1	.	4	23	1	.	2	.	1	.	-	-	3	25	13			
.	70	183	2291	5659	2760	67243	1283	12442	1365	38629	468	794	945	9047	14			
																	011	
136	2086	6052	4942	10125	6954	116131	7365	186714	5676	329527	1351	88452	5603	57105	15			
53	782	2755	646	924	66	207	1319	36601	883	52728	191	360	1552	12680	16			
64	852	1829	3553	7554	6620	114013	4998	71293	4143	96180	1017	2132	3177	37497	17			
10	260	881	200	269	32	170	544	49649	307	149473	62	85724	320	2789	18			
-	11	61	59	101	6	58	19	79	29	10487	8	10	79	275	19			
9	167	511	217	616	222	1612	430	28744	245	19336	60	212	252	2952	20			
136	2072	6037	4675	9464	6946	116060	7310	186366	5607	328204	1338	88438	5380	56193	21			
																	012	
117	581	1615	548	874	1131	17441	1697	65839	1203	80261	155	14786	1086	10258	22			
98	263	756	107	139	20	.	421	15422	276	9019	39	861	441	3493	23			
7	111	230	321	538	995	16530	821	15308	676	16700	82	432	379	4349	24			
13	162	509	63	.	16	65	295	27477	150	50306	23	13481	160	1434	25			
-	1	.	1	.	1	.	4	18	3	39	1	.	10	26	26			
-	44	.	37	79	99	807	153	7592	94	4152	10	.	79	917	27			
118	581	1615	529	823	1131	17441	1694	65817	1199	80216	155	14786	1069	10219	28			
																	013	
409	758	2704	1152	3204	1665	24255	2266	104093	1748	137678	285	34774	1496	16560	29			
168	318	1290	237	587	37	110	464	.	337	11935	52	16780	468	4411	30			
152	202	517	629	1805	1492	22984	1282	31013	1068	27177	190	587	695	9279	31			
34	144	579	103	.	14	79	259	30492	146	85884	23	17374	147	1341	32			
-	-	-	2	.	-	-	1	.	5	63	2	.	26	26	33			
49	91	303	137	469	128	1058	244	21575	176	12362	15	.	121	1392	34			
403	755	2689	1108	3078	1661	24231	2250	103697	1732	137421	282	34771	1457	16449	35			
																	014	
24	1587	4995	5955	11170	4846	61000	5956	143729	5087	294914	890	66784	6020	72129	36			
11	644	2305	1392	1876	101	241	1451	26042	1227	55466	227	4372	1943	16520	37			
.	648	1514	3319	6424	4471	59207	3612	60678	3167	89126	555	.	3088	47549	38			
-	134	627	165	334	20	.	258	33696	152	130971	19	45694	159	1708	39			
-	1	.	50	42	1	.	5	14	22	389	2	.	47	88	40			
-	150	.	418	1009	245	1470	502	22725	329	15869	55	15581	370	4981	41			
23	1577	4984	5344	9685	4838	60960	5828	143155	4897	291821	858	66707	56C7	70846	42			
																	015	
.	51	119	1136	1250	378	3365	630	5835	502	17439	134	285	1099	9393	43			
-	17	32	244	176	-	-	199	840	147	4283	36	68	287	1892	44			
.	30	71	328	429	362	3335	292	2622	237	4864	77	137	426	5627	45			
-	-	-	8	8	1	.	12	1101	16	6999	4	54	14	155	46			
-	-	-	4	4	-	-	-	-	-	-	-	-	8	23	47			
-	3	14	45	74	14	.	52	1080	27	414	8	10	48	509	48			
.	50	117	629	691	377	3364	555	5643	427	16560	125	269	783	8206	49			
																	016	
.	203	771	1127	1639	534	4688	831	9447	682	39668	161	3091	1119	9836	50			
0	102	419	286	185	25	92	266	3562	188	6098	38	68	357	2816	51			
-	64	205	354	394	464	4340	393	3255	300	6964	86	252	453	5293	52			
-	5	.	8	4	1	.	20	897	19	17877	6	2701	19	100	53			
-	1	.	18	20	3	.	5	19	8	78	5	5	13	56	54			
.	26	108	55	72	37	224	79	1489	63	6931	9	30	56	715	55			
.	198	765	721	675	530	4666	763	9212	578	37948	144	3056	897	8980	56			

GEWINNUNG, ALLE ANDEREN HANDELSGEWAECHSE (MOHN, KOERNERSENF, FLACHS, HANF, ZICHORIEN, HEIL- UND GEWUERZ-
AELTER.- 7) EINSCHL. DER HIERFUER BESTIMMTEN KUEKEN UND SONSTIGE HAEHNE.- 8) DES BETRIEBSINHABERS UND/ODER

Vergleichsgebiete

Noch: 403. Ergebnisse für sozialökonomische Betriebstypen für ausgewählte Betriebssysteme 1987
 1. Landwirtschaftliche Betriebe, deren Inhaber natürliche Personen sind, insgesamt

		INS- GESAMT	LANDW. GENUTZTER FLAECHE	HA	DAUER- GRUENLAND	HA	HA	HA	UND ZWAR
BETRIEBSSYSTEM		BETRIEBE	FLAECHEI	BETR. FLAECHEI	BETR. FLAECHEI	BETR. FLAECHEI	BETR.		
		1	2	3	4	5	6	7	8
017	NECKAR-NAGOLDGEBIET								
01	INSGESAMT	6421	6415	62958	5726	25749	5645	25621	36
02	DAR. MARKTFRUCHTBETRIEBE	3100	3100	21087	2631	5170	3013	11454	26
03	FUTTERBAUBETRIEBE	2217	2216	33222	2186	17582	1902	10388	9
04	VEREDLUNGSBETRIEBE	122	117	1233	107	311	67	691	-
05	DAUERKULTURBETRIEBE	96	96	180	55	71	34	36	-
06	LANDW. GEMISCHTBETRIEBE	343	343	5554	330	1890	341	2608	-
07	BETRIEBSSBEREICH LANDW. ZUS.	5878	5872	61276	5309	25024	5357	25177	35
018	DESTLICHES ALBVRORLAND								
08	INSGESAMT	4352	4342	48143	3968	27465	3255	12306	24
09	DAR. MARKTFRUCHTBETRIEBE	700	700	4669	660	1719	646	2044	4
10	FUTTERBAUBETRIEBE	2400	2396	38127	2388	23487	2076	8634	17
11	VEREDLUNGSBETRIEBE	97	92	1082	86	343	57	587	1
12	DAUERKULTURBETRIEBE	416	416	768	254	286	148	98	-
13	LANDW. GEMISCHTBETRIEBE	157	157	1682	151	736	153	665	2
14	BETRIEBSSBEREICH LANDW. ZUS.	3770	3761	46328	3539	26571	3080	12028	24
019	SCHWABISCHER WALD								
15	INSGESAMT	7752	7727	84327	7470	49364	6330	22306	82
16	DAR. MARKTFRUCHTBETRIEBE	717	717	3567	650	1413	661	1579	6
17	FUTTERBAUBETRIEBE	5069	5052	68837	5036	41703	4538	16765	59
18	VEREDLUNGSBETRIEBE	227	221	2302	206	665	158	1303	4
19	DAUERKULTURBETRIEBE	150	150	333	101	133	45	44	-
20	LANDW. GEMISCHTBETRIEBE	343	343	3901	328	1668	339	1668	4
21	BETRIEBSSBEREICH LANDW. ZUS.	6506	6483	78940	6321	45582	5741	21359	73
020	HOHENLOHE								
22	INSGESAMT	5034	5013	81199	4659	21257	4596	41611	363
23	DAR. MARKTFRUCHTBETRIEBE	775	775	9866	654	1171	762	6306	55
24	FUTTERBAUBETRIEBE	2009	2005	34128	1994	13368	1891	13020	79
25	VEREDLUNGSBETRIEBE	927	911	16561	809	1387	865	11600	116
26	DAUERKULTURBETRIEBE	98	98	214	55	49	32	54	-
27	LANDW. GEMISCHTBETRIEBE	938	938	19710	912	4882	930	10471	113
28	BETRIEBSSBEREICH LANDW. ZUS.	4747	4727	80479	4424	20857	4480	41451	363
021	BESSERTES BAULAND								
29	INSGESAMT	5278	5269	80379	4235	14673	4784	44406	504
30	DAR. MARKTFRUCHTBETRIEBE	2537	2537	34308	1869	3361	2515	22177	260
31	FUTTERBAUBETRIEBE	1521	1519	33033	1486	9376	1418	14644	155
32	VEREDLUNGSBETRIEBE	148	141	2918	112	216	129	2199	18
33	DAUERKULTURBETRIEBE	428	428	1284	215	136	184	533	1
34	LANDW. GEMISCHTBETRIEBE	440	440	7978	400	1389	438	4541	69
35	BETRIEBSSBEREICH LANDW. ZUS.	5074	5065	79521	4082	14478	4684	44084	503
022	GERINGERES BAULAND								
36	INSGESAMT	1273	1272	19481	951	2268	1137	11543	28
37	DAR. MARKTFRUCHTBETRIEBE	660	660	10119	473	833	656	6609	17
38	FUTTERBAUBETRIEBE	283	283	6758	268	1149	271	3486	6
39	VEREDLUNGSBETRIEBE	14	13	147	11	15	12	114	-
40	DAUERKULTURBETRIEBE	156	156	570	69	39	61	269	1
41	LANDW. GEMISCHTBETRIEBE	97	97	1730	87	193	95	1006	4
42	BETRIEBSSBEREICH LANDW. ZUS.	1210	1209	19324	908	2229	1095	11484	28

1) EINSCHL. KOERNERMAIS.- 2) OHNE SAMENBAU.- 3) RAPS UND RUEBSEN, HOPFEN, TABAK, RUEBEN UND GRAESER ZUR SAMEN PFLANZEN U.A.)- 4) OHNE AMMEN- UND MUTTERKUEHE.- 5) OHNE FERKEL UNTER 20 KG LEBENDGEWICHT.- 6) 1/2 JAHR UND SEINES EHEGATTEN.

BETRIEBE MIT														BETRIEBE MIT			
RUEBEN 2) HAUELS- WALD MILCHKUEHEN 4) SCHWEINEN 5) LEGEHENNEN 6) SCHLACHT-, MASTHAEHNEN 7) AUSSERBETR. 8) EINKOMMEN 8) AUS ANDERW. ILFD ERWERBS- INR.																	
FLAECHEIBETR. 9) FL. HA 10) BETR. HA 11) FLAECHEI HA 12) BETR. HA 13) TIERE 14) TIERE 15) TIERE 16) TIERE 17) TIERE 18) TIERE 19) TIERE 20) TIERE 21) TIERE 22) TIERE 23)																	

28	1393	3957	3242	4081	2141	18221	3207	49743	3517	164433	706	1928	4201	30949	01
22	786	2307	1345	752	145	660	1359	15240	1607	39252	305	938	2190	13063	02
5	414	1000	1153	1833	1795	16326	1374	14964	1361	38998	290	646	1393	14603	03
-	37	155	43	69	3	-	72	7532	84	53154	15	29	63	307	04
-	5	2	33	20	1	-	9	24	33	413	8	18	47	121	05
-	120	422	237	311	173	1138	286	11528	242	26933	47	204	207	2052	06
27	1362	3886	2811	2985	2117	18143	3100	49288	3327	158750	665	1835	3900	30146	07

22	230	732	2766	5705	2053	26699	1619	25722	2122	289700	388	67554	2280	18918	08
5	74	353	328	230	10	51	203	3111	322	13611	54	142	415	2341	09
14	93	194	1643	4009	1966	26326	1170	11016	1426	64445	271	5358	1229	14148	10
-	19	67	46	141	7	39	47	7731	67	198167	17	61550	39	353	11
-	3	3	215	127	7	18	33	114	82	1417	6	15	226	486	12
-	21	67	124	251	49	220	106	3501	104	9651	16	266	93	698	13
21	210	684	2356	4758	2039	26654	1559	25473	2001	287291	364	67331	2002	18026	14

43	318	806	6064	21661	4803	52986	4763	58465	4679	168333	1865	32931	4705	37021	15
8	71	233	362	384	5	10	326	2956	328	5005	115	232	522	2219	16
21	119	246	4014	14494	4531	51525	3579	31225	3487	72200	1421	3728	2925	28211	17
3	46	159	140	505	12	72	179	14416	133	79824	53	16406	128	952	18
-	5	6	84	57	4	21	20	76	37	632	9	35	77	175	19
10	53	114	288	1009	124	775	305	7996	225	4328	87	12194	240	2124	20
42	294	758	4888	16449	4676	52403	4409	56669	4210	161989	1685	32595	3892	33681	21

883	1505	5366	4203	10035	2812	30921	4176	207587	3160	116797	1063	15377	2299	23116	22
206	344	1356	567	1005	57	-	528	18998	442	20044	136	1301	560	5389	23
142	212	458	1697	3907	1893	23444	1713	32564	1433	24747	531	1192	825	9120	24
319	574	2375	768	2021	110	370	906	105250	494	55037	156	12301	349	3841	25
-	3	5	57	37	2	-	29	151	29	464	6	10	73	149	26
216	364	1148	856	2454	741	6914	919	50104	653	14824	207	509	327	4221	27
883	1497	5342	3945	9424	2803	30905	4095	207067	3051	115116	1036	15313	2134	22720	28

1787	1585	6244	4002	5886	1915	22542	3393	81520	2485	204176	425	14311	3371	30085	29
1142	1078	4349	1962	2252	259	1594	1693	36951	1214	66627	183	1881	1971	17471	30
378	272	952	1128	1903	1363	18794	1005	10322	819	16790	163	295	668	8411	31
-	62	354	100	171	3	3	136	19736	58	108572	9	12022	69	557	32
-	30	63	261	216	20	63	117	807	104	1071	16	26	307	731	33
156	130	444	384	831	267	2072	379	12747	242	10577	45	77	225	2494	34
1739	1572	6162	3835	5373	1912	22526	3330	80563	2437	203637	416	14301	3240	29664	35

59	414	1916	1074	1560	438	4200	837	14155	659	10859	134	233	892	9010	36
41	298	1520	548	759	103	669	465	8979	355	6273	72	143	527	5600	37
-	67	239	241	383	261	3053	206	1685	174	2397	24	39	128	2073	38
-	3	10	11	8	-	-	14	987	7	228	2	-	8	35	39
-	12	23	120	95	4	18	42	349	39	482	8	-	120	374	40
9	31	116	93	187	69	459	91	2093	69	1314	23	25	65	822	41
60	411	1908	1013	1432	437	4199	818	14093	644	10694	129	224	848	8904	42

GEWINNUNG, ALLE ANDEREN HANDELSGEWAECHSE (MCHN, KOERNERSENF, FLACHS, HANF, ZICHORIEN, HEIL- UND GEWUERZ-
 AELTER.- 7) EINSCHL. DER HIERFUER BESTIMMTEN KUEKEN UND SONSTIGE HAEHN.- 8) DES BETRIEISSINHABERS UND/ODER

Vergleichsgebiete

403. Ergebnisse für sozialökonomische Betriebstypen für ausgewählte Betriebssysteme 1987

2. Landwirtschaftliche Betriebe*), in denen das betriebliche Einkommen größer ist als das außerbetriebliche Einkommen**)

LFDI NR.	BETRIEBSSYSTEM	UND ZWAR							
		INS- GESAMT	LANDW. GENUTZTER FLAECHE	DAUER- GRUENLAND	GETREIDE 1)		ZUCKER		
		BETRIEBE	FLAECHE HA	BETR. FLAECHE HA	BETR. FLAECHE HA	BETR. FLAECHE HA	BETR. FLAECHE HA	BETR. FLAECHE HA	
		1	2	3	4	5	6	7	8
001	UNTERLAND/BERGSTR								
01	INSGESAMT	3870	3868	61249	2489	6980	2899	28228	1589
02	DAR. MARKTFRUCHTBETRIEBE	1010	1010	24582	750	1832	992	13393	798
03	FUTTERBAUBETRIEBE	586	586	13629	575	3311	578	5108	328
04	VEREDLUNGSBETRIEBE	64	62	1310	54	110	58	945	26
05	DAUERKULTURBETRIEBE	1281	1281	11015	637	643	796	4146	174
06	LANDW. GEMISCHTBETRIEBE	411	411	8466	373	991	410	4300	248
07	BETRIEBSSBEREICH LANDW. ZUS.	3352	3350	59002	2389	6887	2834	27892	1574
002	BESS.U.GER.GAEULANDSCH.								
08	INSGESAMT	4760	4755	113761	4054	21835	4194	57092	1636
09	DAR. MARKTFRUCHTBETRIEBE	1397	1397	47560	1178	4675	1386	28490	815
10	FUTTERBAUBETRIEBE	1600	1598	41438	1581	13357	1549	15670	468
11	VEREDLUNGSBETRIEBE	210	207	5048	166	358	201	3770	72
12	DAUERKULTURBETRIEBE	647	647	5078	480	771	444	1784	32
13	LANDW. GEMISCHTBETRIEBE	553	553	13271	527	2486	551	7042	244
14	BETRIEBSSBEREICH LANDW. ZUS.	4407	4402	112395	3932	21647	4131	56756	1631
003	BESS.U.GERING.RHEINEBENE								
15	INSGESAMT	5560	5553	94527	3569	18573	4397	47058	318
16	DAR. MARKTFRUCHTBETRIEBE	1134	1134	36771	763	3034	1098	24430	218
17	FUTTERBAUBETRIEBE	980	978	25022	968	10795	922	7794	29
18	VEREDLUNGSBETRIEBE	94	89	2117	56	151	84	1776	5
19	DAUERKULTURBETRIEBE	2379	2379	18785	1253	2261	1742	7452	41
20	LANDW. GEMISCHTBETRIEBE	424	424	8964	378	1840	418	4868	23
21	BETRIEBSSBEREICH LANDW. ZUS.	5011	5004	91659	3418	18081	4264	46320	316
004	WESTL. BODENSEE								
22	INSGESAMT	1268	1268	23903	584	8917	970	8523	34
23	DAR. MARKTFRUCHTBETRIEBE	151	151	3791	127	868	130	1995	6
24	FUTTERBAUBETRIEBE	586	586	14087	586	6748	560	4113	19
25	VEREDLUNGSBETRIEBE	32	32	735	30	110	31	502	-
26	DAUERKULTURBETRIEBE	179	179	1899	90	247	104	476	-
27	LANDW. GEMISCHTBETRIEBE	126	126	2855	118	861	126	1358	9
28	BETRIEBSSBEREICH LANDW. ZUS.	1074	1074	23367	951	8834	951	9449	34
005	WEST. SCHWARZWALD								
29	INSGESAMT	1717	1716	24934	1663	19844	1195	2616	6
30	DAR. MARKTFRUCHTBETRIEBE	13	13	189	11	23	11	139	-
31	FUTTERBAUBETRIEBE	785	785	13874	784	11248	597	1362	5
32	VEREDLUNGSBETRIEBE	13	12	145	12	42	9	87	-
33	DAUERKULTURBETRIEBE	115	115	682	91	243	63	86	-
34	LANDW. GEMISCHTBETRIEBE	52	52	565	52	321	44	121	-
35	BETRIEBSSBEREICH LANDW. ZUS.	578	577	15455	950	11877	724	1795	5
006	HOCHSCHWARZWALD								
36	INSGESAMT	951	950	19077	941	17696	550	953	1
37	DAR. MARKTFRUCHTBETRIEBE	1	1	.	1	.	.	.	-
38	FUTTERBAUBETRIEBE	493	492	11438	492	10483	327	665	1
39	VEREDLUNGSBETRIEBE	3	3	.	3	.	.	.	-
40	DAUERKULTURBETRIEBE	-	-	.	-	.	.	.	-
41	LANDW. GEMISCHTBETRIEBE	3	3	52	3	41	3	9	-
42	BETRIEBSSBEREICH LANDW. ZUS.	500	499	11508	499	10542	330	674	1
007	OST-SCHWARZWALD								
43	INSGESAMT	775	774	17239	748	10590	656	3738	1
44	DAR. MARKTFRUCHTBETRIEBE	18	18	361	16	127	18	158	-
45	FUTTERBAUBETRIEBE	591	591	15023	591	9421	563	3127	1
46	VEREDLUNGSBETRIEBE	21	20	262	20	.	15	.	-
47	DAUERKULTURBETRIEBE	3	3	35	1	.	2	.	-
48	LANDW. GEMISCHTBETRIEBE	14	14	383	13	154	14	148	-
49	BETRIEBSSBEREICH LANDW. ZUS.	647	646	16064	641	9833	612	3559	1
008	BAAR								
50	INSGESAMT	933	933	30979	897	15035	854	9769	4
51	DAR. MARKTFRUCHTBETRIEBE	73	73	3260	64	728	73	1566	-
52	FUTTERBAUBETRIEBE	746	746	24698	744	13415	732	6762	3
53	VEREDLUNGSBETRIEBE	37	37	1118	37	217	36	.	-
54	DAUERKULTURBETRIEBE	3	3	65	-	-	2	.	-
55	LANDW. GEMISCHTBETRIEBE	49	49	1813	49	672	49	776	1
56	BETRIEBSSBEREICH LANDW. ZUS.	508	508	30954	894	15032	892	9765	4

*) DEREN INHABER NATUERLICHE PERSONEN SIND.- **) DES BETRIEBSINHABERS UND/ODER SEINES EHEGATTEN EINSCHL. BETRIEBE
 1) EINSCHL. KOERNERMAIS.- 2) OHNE SAMENBAU.- 3) RAPS UND RUEBSEN, HOPFEN, TABAK, RUEBEN UND GRAESER ZUR SAMEN
 PFLANZEN U.A.).- 4) OHNE AMMEN- UND MUTTERKUEHE.- 5) OHNE FERKEL UNTER 20 KG LEBENDGEWICHT.- 6) 1/2 JAHR UND
 SEINES EHEGATTEN.

BETRIEBE MIT														BETRIEBE MIT			
														AUSSERBETR.			
														EINKOMMEN 8)			
RUEBEN	2) I	HA	10 I	11 I	12 I	13 I	14 I	15 I	16 I	17 I	18 I	19 I	20 I	21 I	22 I	23 I	
HA	10 I	11 I	12 I	13 I	14 I	15 I	16 I	17 I	18 I	19 I	20 I	21 I	22 I	23 I			

6932	722	1975	914	721	1289	17373	1305	70998	1399	211342	248	4675	414	5687	01
4281	334	1070	238	259	315	2901	423	20662	453	55963	83	2152	124	2882	02
1115	42	103	165	108	550	10843	191	2901	297	12049	39	190	34	669	03
103	12	60	19	12	1	.	54	14544	25	86112	3	803	6	93	04
506	237	492	307	221	127	.	335	8571	368	13335	73	654	192	1452	05
858	84	227	137	67	289	2952	289	23727	223	40509	41	842	23	456	06
5863	709	1952	866	667	1282	17306	1292	70405	1366	207968	239	4641	379	5552	07

7476	1234	5056	1994	3217	2449	37149	2437	158032	2241	416380	342	5673	580	12165	08
4992	605	3150	600	1427	472	4223	841	63382	664	136518	93	1934	187	5958	09
1414	239	703	728	770	1506	28357	777	13021	917	37883	143	935	165	3836	10
265	89	390	122	172	6	18	182	45308	92	180577	5	1779	23	519	11
84	107	212	221	245	64	369	182	2978	196	10781	41	100	124	772	12
696	178	529	279	467	393	4091	444	33291	351	47657	57	912	54	1040	13
7451	1218	4984	1950	3081	2441	37058	2426	157980	2220	413416	339	5660	553	12125	14

1285	1156	5014	2179	4623	1771	20316	2789	94041	2409	294678	427	5792	738	10629	15
1050	637	3515	144	159	200	1364	677	35826	508	49686	97	2370	142	4119	16
99	187	575	528	1414	899	15515	604	7090	566	19099	109	631	109	2480	17
16	20	65	27	26	2	.	68	19753	43	142888	8	1504	9	165	18
55	170	401	1225	1406	368	.	1042	11574	951	36956	153	437	372	2506	19
60	114	315	170	359	266	1923	351	19038	268	36132	42	740	53	994	20
1280	1128	4871	2094	3364	1735	20057	2742	93281	2336	284761	409	5682	685	10264	21

101	293	1075	604	1196	663	10918	633	30145	474	37310	98	2022	160	2760	22
46	73	459	69	128	19	100	66	5459	52	5814	6	187	23	776	23
29	138	329	324	707	559	10058	372	6118	294	13091	69	1770	66	1371	24
-	15	76	15	30	2	.	27	6358	16	14692	1	.	5	84	25
-	25	79	98	102	9	.	45	470	45	959	10	49	20	168	26
25	37	121	73	156	70	653	116	11712	61	2687	10	.	18	317	27
100	288	1064	579	1123	659	10872	626	30117	468	37243	96	2020	132	2716	28

0	82	41	1577	29053	1469	17295	1423	10336	1130	66536	470	2534	187	2146	29
-	2	.	5	14	1	.	7	629	3	28	2	.	5	33	30
0	25	10	724	7119	756	11238	683	4456	532	17806	223	1840	79	1090	31
-	1	.	8	37	1	.	7	989	10	33410	1	.	-	-	32
-	8	3	89	297	37	152	47	211	31	1835	20	150	25	118	33
-	11	2	46	273	41	241	50	785	33	2568	7	17	5	67	34
0	47	30	872	7740	836	11635	794	7070	609	55647	253	2259	114	1308	35

.	7	4	882	23941	877	13497	719	3295	518	22598	195	875	147	3047	36
-	-	-	-	-	-	-	-	-	1	.	1	.	-	-	37
.	3	3	439	5172	478	8894	377	2064	275	8771	97	178	100	2240	38
-	-	-	1	.	1	.	1	.	2	.	1	.	-	-	39
-	-	-	-	-	-	-	-	-	-	-	-	-	-	-	40
-	-	-	3	.	2	.	2	.	1	.	-	-	-	-	41
.	3	3	443	5195	481	8919	380	2093	279	15045	99	342	100	2240	42

.	98	268	671	5728	661	10607	480	6830	442	52193	107	4265	122	2486	43
-	9	40	12	44	-	-	6	.	3	.	1	.	4	100	44
.	77	202	534	3658	574	9965	391	4156	364	19104	90	144	97	2156	45
-	3	8	10	37	6	.	17	1668	14	22657	3	4097	2	.	46
-	-	-	3	13	1	.	1	.	1	.	1	.	-	-	47
-	6	19	12	90	10	62	12	731	7	7986	-	-	1	.	48
.	95	269	571	3842	591	10068	427	6651	389	51015	95	4243	104	2318	49

3	367	1742	484	1262	779	14366	652	23143	424	44557	42	268	254	7513	50
-	58	601	28	68	17	139	50	3175	17	3938	2	.	23	1096	51
.	249	835	399	1089	724	13878	519	9553	373	18997	37	63	214	5980	52
-	24	153	17	19	5	.	34	7182	10	16895	1	.	3	.	53
-	2	.	3	7	2	.	2	.	-	-	-	-	2	.	54
.	34	.	33	78	31	308	47	.	24	4727	2	.	10	291	55
3	367	1741	480	1261	779	14366	652	23143	424	44557	42	268	252	7506	56

OHNE AUSSERBETRIEBLICHES EINKOMMEN DES BETRIEBSINHABERS UND SEINES EHEGATTEN.-
 GEWINNUNG, ALLE ANDEREN HANDELSGEMAECHSE (MCHN, KOERNERSENF, FLACHS, MANF, ZICHORIEN, HEIL- UND GEWUERZ-
 AELTER.- 7) EINSCHL. DER HIERFUER BESTIMMTEN KUEKEN UND SONSTIGE HAEHNE.- 8) DES BETRIEBSINHABERS UND/ODER

Vergleichsgebiete

Noch: 403. Ergebnisse für sozialökonomische Betriebstypen für ausgewählte Betriebssysteme 1987

2. Landwirtschaftliche Betriebe*), in denen das betriebliche Einkommen größer ist als das außerbetriebliche Einkommen**)

LFOI NR.	BETRIEBSSYSTEM	UND ZWAR							
		INS- GESAMT	LANDW. GENUTZTER FLAECHE	DAUER- GRUENLAND	GETREIDE 1)	ZUCKER	BETR.- FLAECHEI HA	BETR.- FLAECHEI HA	BETR. HA
		1	2	3	4	5	6	7	8
009	OSTLICHER BODENSEE								
01	INSGESAMT	577	977	13831	836	7271	411	1313	1
02	DAR. MARKTFRUCHTBETRIEBE	31	31	540	24	129	25	202	1
03	FUTTERBAUBETRIEBE	519	519	8184	518	5773	245	549	-
04	VEREDLUNGSBETRIEBE	6	6	88	4	8	5	70	-
05	DAUERKULTURBETRIEBE	329	329	3988	236	1012	91	260	-
06	LANDW. GEMISCHTBETRIEBE	39	39	659	38	280	32	182	-
07	BETRIEBSBEREICH LANDW. ZUS.	924	924	13459	820	7202	398	1263	1
010	ALLGAEU								
08	INSGESAMT	2373	2369	46587	2349	43901	407	837	-
09	DAR. MARKTFRUCHTBETRIEBE	7	7	.	5	.	4	.	-
10	FUTTERBAUBETRIEBE	2293	2289	45497	2288	43116	394	781	-
11	VEREDLUNGSBETRIEBE	15	15	160	14	110	4	25	-
12	DAUERKULTURBETRIEBE	16	16	232	11	92	2	.	-
13	LANDW. GEMISCHTBETRIEBE	1	1	.	1	.	.	.	-
14	BETRIEBSBEREICH LANDW. ZUS.	2332	2328	45993	2319	43369	404	832	-
011	OBERLAND								
15	INSGESAMT	5245	5240	130457	5078	61728	4800	41064	61
16	DAR. MARKTFRUCHTBETRIEBE	311	311	10020	271	1355	306	6068	10
17	FUTTERBAUBETRIEBE	4316	4314	106512	4299	57653	3989	27417	44
18	VEREDLUNGSBETRIEBE	277	275	6602	248	957	263	4263	2
19	DAUERKULTURBETRIEBE	35	35	556	12	72	11	56	-
20	LANDW. GEMISCHTBETRIEBE	212	212	6122	207	1551	212	3195	5
21	BETRIEBSBEREICH LANDW. ZUS.	5151	5147	129812	5037	61588	4781	40999	61
012	DONAU-ILLER								
22	INSGESAMT	1042	1042	24317	965	7128	1003	11180	21
23	DAR. MARKTFRUCHTBETRIEBE	95	95	2814	69	.	95	2010	11
24	FUTTERBAUBETRIEBE	713	713	16510	710	6360	691	5871	8
25	VEREDLUNGSBETRIEBE	135	135	3086	107	208	134	2260	2
26	DAUERKULTURBETRIEBE	3	3	16	2	.	1	.	-
27	LANDW. GEMISCHTBETRIEBE	79	79	1859	76	409	79	.	-
28	BETRIEBSBEREICH LANDW. ZUS.	1025	1025	24285	964	7130	1000	11175	21
013	BESSERE ALB								
29	INSGESAMT	1444	1444	38386	1355	9934	1382	18142	140
30	DAR. MARKTFRUCHTBETRIEBE	162	162	5476	137	485	161	3478	25
31	FUTTERBAUBETRIEBE	955	955	25335	952	8473	945	9975	86
32	VEREDLUNGSBETRIEBE	126	126	.	115	248	126	2197	12
33	DAUERKULTURBETRIEBE	2	2	-
34	LANDW. GEMISCHTBETRIEBE	140	140	4204	138	708	140	2456	16
35	BETRIEBSBEREICH LANDW. ZUS.	1385	1385	38130	1342	9914	1372	18096	139
014	GERINGERE ALB								
36	INSGESAMT	2598	2592	82590	2526	36586	2486	28117	14
37	DAR. MARKTFRUCHTBETRIEBE	218	218	8071	195	1509	217	4488	3
38	FUTTERBAUBETRIEBE	2040	2037	65249	2034	32907	1979	18787	10
39	VEREDLUNGSBETRIEBE	128	125	.	118	.	120	2253	-
40	DAUERKULTURBETRIEBE	2	2	.	1	.	.	.	-
41	LANDW. GEMISCHTBETRIEBE	159	159	5475	158	1598	159	2545	1
42	BETRIEBSBEREICH LANDW. ZUS.	2547	2541	82372	2506	36543	2475	28073	14
015	HEUBERG								
43	INSGESAMT	122	121	5053	107	4016	84	647	-
44	DAR. MARKTFRUCHTBETRIEBE	8	8	110	6	33	8	.	-
45	FUTTERBAUBETRIEBE	85	85	4461	84	3681	70	503	-
46	VEREDLUNGSBETRIEBE	5	4	132	4	104	2	.	-
47	DAUERKULTURBETRIEBE	-
48	LANDW. GEMISCHTBETRIEBE	4	4	172	4	96	4	61	-
49	BETRIEBSBEREICH LANDW. ZUS.	102	101	4875	98	3914	84	647	-
016	WESTL. ALB VORLAND								
50	INSGESAMT	190	190	9384	175	5251	162	2933	2
51	DAR. MARKTFRUCHTBETRIEBE	26	26	1650	25	391	26	914	-
52	FUTTERBAUBETRIEBE	110	110	6370	110	4301	103	1436	1
53	VEREDLUNGSBETRIEBE	9	9	339	8	62	9	226	-
54	DAUERKULTURBETRIEBE	-
55	LANDW. GEMISCHTBETRIEBE	17	17	833	17	371	17	335	1
56	BETRIEBSBEREICH LANDW. ZUS.	162	162	9192	160	5125	155	2911	2

*) DEREN INHABER NATUERLICHE PERSONEN SIND.- ***) DES BETRIEBSINHABERS UND/ODER SEINES EHEGATTEN EINSCHL. BETRIEBE
 1) EINSCHL. KOERNERMAIS.- 2) OHNE SAMENBAU.- 3) RAPS UND RUEBSEN, HOPFEN, TABAK, RUEBEN UND GRAESER ZUR SAMEN
 PFLANZEN U.A.).- 4) OHNE AMMEN- UND MUTTERKUEHE.- 5) OHNE FERKEL UNTER 20 KG LEBENDGEWICHT.- 6) 1/2 JAHR UND
 SEINES EHEGATTEN.

BETRIEBE MIT														BETRIEBE MIT			
														AUSSERBETR.			
														EINKOMMEN 8)			
RUEBEN	HANDELS- 2) GEAECHESEN			WALD	MILCHKUEHEN 4)			SCHWEINEN 5)		LEGEHENNEN 6)		SCHLACHT-, MASTHAEHNEN UND -HUEHNERN 7)		AUS ANDERW. ERWERBS- TAETIGKEIT		ILFD INR.	
FLAECHEIBETR. HA	BETR. HA	FLAECHEIBETR. HA	BETR. HA	FLAECHEIBETR. HA	BETR. HA	TIERE	TIERE	TIERE	TIERE	TIERE	TIERE	BETR.	TIERE	BETR.	LF HA		
9	10	11	12	13	14	15	16	17	18	19	20	21	22	23			
.	336	942	750	1611	620	10692	318	4794	347	21545	97	273	66	890	009		
.	10	36	19	46	2	.	10	197	13	296	3	4	5	116	01		
.	139	208	426	908	511	9452	215	752	240	3910	74	209	31	421	02		
.	.	.	5	10	.	.	6	1509	1	.	04		
.	171	654	246	461	79	885	57	277	69	13062	9	10	20	222	05		
.	12	27	33	105	24	.	22	1898	17	4153	9	47	5	.	06		
.	332	925	729	1530	616	10649	310	4633	339	21421	95	270	62	829	07		
.	63	167	1969	6742	2270	61201	1036	10524	1089	33379	358	620	305	4499	010		
.	1	.	2	.	.	.	2	.	2	.	1	.	.	.	08		
.	48	86	1911	5101	2261	61077	1015	8561	1074	26433	353	582	293	4345	09		
.	.	.	12	17	3	.	13	1935	5	6850	1	.	3	.	10		
.	13	74	13	33	5	81	2	.	3	.	.	.	1	.	11		
.	1	.	1	.	1	.	1	12		
.	63	168	1939	5167	2270	61201	1033	10513	1084	33340	355	613	297	4390	13		
125	1062	4084	3018	7597	4397	95896	3654	139599	2824	239307	609	78042	772	15958	011		
49	198	1484	155	377	22	127	212	21422	113	38456	14	103	63	1482	16		
57	577	1419	2575	6455	4218	94155	2976	55041	2488	68141	550	1411	629	12750	17		
.	173	721	123	185	28	166	252	39035	113	106181	24	76503	38	860	18		
.	8	57	19	52	4	56	5	37	6	10121	2	.	5	48	19		
.	103	397	116	434	122	1331	200	24011	95	16276	18	.	32	648	20		
124	1059	4078	2988	7503	4394	95835	3645	139546	2815	239175	608	78041	767	15788	21		
115	279	1060	335	632	782	14827	839	49863	581	56808	65	13372	134	2682	012		
97	64	376	29	75	7	22	69	9807	41	4530	5	807	22	585	22		
.	91	209	247	457	697	14048	556	12678	442	9728	49	152	76	1509	23		
.	93	383	36	53	13	61	134	21434	53	39691	7	12408	24	375	24		
.	1	25		
.	31	94	20	44	65	696	79	.	45	2859	4	5	10	212	26		
116	279	1062	332	629	782	14827	839	49863	581	56808	65	13372	132	2681	27		
383	427	1984	684	2468	1048	19504	1149	80408	845	82085	135	34224	209	4453	013		
155	116	828	82	365	19	63	117	14019	73	4597	9	16658	34	736	29		
142	158	450	450	1554	932	18392	769	23750	635	19290	111	455	134	2912	30		
34	90	454	59	148	9	71	123	23982	50	47940	9	17105	21	387	31		
.	32		
46	62	246	85	388	86	958	135	18357	85	10218	6	6	18	382	33		
377	426	1978	676	2455	1046	19484	1144	80108	843	82045	135	34224	207	4417	34		
18	706	3234	1956	5531	2102	41210	1879	93469	1532	130472	227	56200	574	16739	014		
9	142	1195	153	661	24	123	122	10979	89	20955	11	4025	57	1957	36		
.	395	1151	1572	4067	1958	40002	1480	39015	1298	54387	197	474	462	13336	37		
.	91	522	95	.	18	29	118	27441	51	46981	6	36180	21	515	38		
.	.	.	1	39		
.	76	365	122	507	101	1038	155	15964	90	8097	13	15521	27	899	40		
18	704	3233	1943	5480	2101	41192	1875	93399	1528	130420	227	56200	567	16707	41		
.	20	77	77	158	73	1681	61	2520	54	10290	15	27	13	567	015		
.	3	.	5	14	.	.	5	.	4	2158	.	.	1	.	43		
.	16	51	59	120	70	1675	50	1079	43	1970	13	24	9	521	44		
.	.	.	1	.	.	.	2	.	4	6103	1	.	1	.	45		
.	46		
.	1	.	3	.	3	6	4	711	3	59	1	.	.	.	47		
.	20	76	68	144	73	1681	61	2520	54	10290	15	27	11	560	48		
.	71	501	101	628	120	2896	113	5489	69	26285	13	2555	25	1113	016		
.	18	240	12	16	7	.	20	2120	5	3480	1	.	4	.	50		
.	37	170	64	102	100	2727	68	1625	43	2875	10	125	18	952	51		
.	4	30	3	1	1	.	6	683	6	16451	1	.	1	.	52		
.	53		
.	11	59	9	13	10	109	16	969	10	3420	1	.	.	.	54		
.	70	499	88	132	118	2881	110	5397	64	26226	13	2555	23	1092	55		

OHNE AUSSERBETRIEBLICHES EINKOMMEN DES BETRIEBSINHHABERS UND SEINES EHEGATTEN.-
 GEWINNUNG, ALLE ANDEREN HANDELSGEWAECHSE (MCHN, KOERNERSENF, FLACHS, HANF, ZICHORIEN, HEIL- UND GEWUERZ-
 AELTER.- 7) EINSCHL. DER HIERFUER BESTIMMTEN KUEKEN UND SONSTIGE HAEHNE.- 8) DES BETRIEBSINHHABERS UND/ODER

Vergleichsgebiete

Noch: 403. Ergebnisse für sozialökonomische Betriebstypen für ausgewählte Betriebssysteme 1987
 2. Landwirtschaftliche Betriebe*), in denen das betriebliche Einkommen größer ist als
 das außerbetriebliche Einkommen**)

LFDI NR.	BETRIEBSSYSTEM	INS-		LANDW.		DAUER-		GETREIDE 1)		UND ZWAR IZUCKER
		GESAMTI	HA	GENUTZTER FLAECHE	HA	GRUENLAND	HA	HA		
		BETRIEBE	HA	FLAECHEI	HA	BETR. FLAECHEI	HA	BETR. FLAECHEI	HA	BETR.
		1	2	3	4	5	6	7	8	
017 NECKAR-NAGOLDGEBIET										
01	INSGESAMT	964	964	32539	893	13576	849	12467	5	
02	DAR. MARKTFRUCHTBETRIEBE	172	172	7010	162	1485	171	3673	4	
03	FUTTERBAUBETRIEBE	576	576	20508	575	10687	547	6388	1	
04	VEREDLUNGSBETRIEBE	28	28	.	26	.	26	.	-	
05	DAUERKULTURBETRIEBE	2	2	.	1	.	1	.	-	
06	LANDW. GEMISCHTBETRIEBE	84	84	3536	83	1099	84	1719	-	
07	BETRIEBSSBEREICH LANDW. ZUS.	862	862	31966	847	13444	829	12329	5	
018 OESTLICHES ALBVRORLAND										
08	INSGESAMT	1281	1380	30943	1268	17070	1176	8034	15	
09	DAR. MARKTFRUCHTBETRIEBE	59	59	2177	54	576	57	1061	2	
10	FUTTERBAUBETRIEBE	1052	1052	26136	1051	15669	1016	5979	12	
11	VEREDLUNGSBETRIEBE	42	41	903	38	265	38	511	1	
12	DAUERKULTURBETRIEBE	11	11	44	8	14	4	2	-	
13	LANDW. GEMISCHTBETRIEBE	39	39	965	37	360	38	422	-	
14	BETRIEBSSBEREICH LANDW. ZUS.	1203	1202	30225	1188	16884	1153	7975	15	
019 SCHWAEBISCHER WALD										
15	INSGESAMT	2301	2300	49040	2247	27605	2144	13095	28	
16	DAR. MARKTFRUCHTBETRIEBE	53	53	1083	49	332	50	487	2	
17	FUTTERBAUBETRIEBE	1921	1921	43012	1920	25245	1854	10544	21	
18	VEREDLUNGSBETRIEBE	70	69	1438	63	314	65	863	2	
19	DAUERKULTURBETRIEBE	9	9	73	6	22	6	14	-	
20	LANDW. GEMISCHTBETRIEBE	82	82	1967	81	791	82	897	2	
21	BETRIEBSSBEREICH LANDW. ZUS.	2135	2134	47573	2119	26704	2057	12805	27	
020 HOHENLOHE										
22	INSGESAMT	2702	2698	63776	2612	16116	2644	32697	321	
23	DAR. MARKTFRUCHTBETRIEBE	169	169	5045	153	.	168	3269	43	
24	FUTTERBAUBETRIEBE	1235	1235	27528	1231	10431	1215	10552	70	
25	VEREDLUNGSBETRIEBE	601	597	14008	555	1083	591	9848	105	
26	DAUERKULTURBETRIEBE	6	6	46	2	.	3	8	-	
27	LANDW. GEMISCHTBETRIEBE	656	656	16951	650	4132	656	8966	103	
28	BETRIEBSSBEREICH LANDW. ZUS.	2667	2663	63578	2591	16075	2633	32643	321	
021 BESSERES BAULAND										
29	INSGESAMT	1809	1809	55969	1640	10162	1746	29993	433	
30	DAR. MARKTFRUCHTBETRIEBE	491	491	19299	410	1650	489	12129	204	
31	FUTTERBAUBETRIEBE	910	910	27188	896	7305	902	12133	149	
32	VEREDLUNGSBETRIEBE	78	78	2572	67	171	78	1947	19	
33	DAUERKULTURBETRIEBE	64	64	549	40	43	40	233	-	
34	LANDW. GEMISCHTBETRIEBE	226	226	6180	214	971	226	3508	62	
35	BETRIEBSSBEREICH LANDW. ZUS.	1769	1769	55788	1627	10140	1735	29950	433	
022 GERINGERES BAULAND										
36	INSGESAMT	349	349	12367	320	1468	342	7091	22	
37	DAR. MARKTFRUCHTBETRIEBE	111	111	5385	98	436	111	3369	12	
38	FUTTERBAUBETRIEBE	167	167	5292	165	869	167	2747	6	
39	VEREDLUNGSBETRIEBE	4	4	107	4	7	4	89	-	
40	DAUERKULTURBETRIEBE	23	23	295	14	21	17	158	-	
41	LANDW. GEMISCHTBETRIEBE	40	40	1257	38	134	40	713	4	
42	BETRIEBSSBEREICH LANDW. ZUS.	345	345	12336	319	1467	339	7076	22	

*) DEREN INHABER NATUERLICHE PERSONEN SIND.- ***) DES BETRIEBSINHABERS UND/ODER SEINES EHEGATTEN EINSCHL. BETRIEBE
 1) EINSCHL. KOERNERMAIS.- 2) OHNE SAMENBAU.- 3) RAPS UND RUEBSEN, HOPFEN, TABAK, RUEBEN UND GRAESER ZUR SAMEN
 PFLANZEN U.A.)- 4) OHNE AMMEN- UND MUTTERKUEHE.- 5) OHNE FERKEL UNTER 20 KG LEBENDGEWICHT.- 6) 1/2 JAHR UND
 SEINES EHEGATTEN.

Vergleichsgebiete

403. Ergebnisse für sozialökonomische Betriebstypen für ausgewählte Betriebssysteme 1987
3. Landwirtschaftliche Betriebe*) ohne außerbetriebliche Einkommen**)

LFDI NR.	BETRIEBSSYSTEM	UND ZWAR							
		INS- GESAMTI	LANDW. GENUTZTER FLAECHE	FLAECHEI HA	CAUER- GRUENLAND	GETREIDE	IZUCKER	HA	BETR.
		1	2	3	4	5	6	7	8
001	UNTERLAND/BERGSTR								
01	INSGESAMT	2674	2673	46011	1780	5699	2079	20985	1189
02	DAR. MARKTFRUCHTBETRIEBE	697	697	17563	527	1377	683	9367	565
03	FUTTERBAUBETRIEBE	474	474	11403	464	2935	468	4218	266
04	VEREDLUNGSBETRIEBE	44	43	981	38	71	41	722	20
05	DAUERKULTURBETRIEBE	766	766	7477	385	438	515	2971	123
06	LANDW. GEMISCHTBETRIEBE	327	327	6878	299	812	326	3443	200
07	BETRIEBSSBEREICH LANDW. ZUS.	2308	2307	44302	1713	5633	2033	20721	1174
002	BESS.U.GER.GAEULANDSCH.								
08	INSGESAMT	3622	3621	90567	3116	17380	3234	45191	1356
09	DAR. MARKTFRUCHTBETRIEBE	1042	1042	36467	885	3578	1036	21805	651
10	FUTTERBAUBETRIEBE	1278	1278	34045	1269	10808	1241	12798	405
11	VEREDLUNGSBETRIEBE	161	160	4011	127	280	158	2965	63
12	DAUERKULTURBETRIEBE	408	408	3704	300	510	300	1380	26
13	LANDW. GEMISCHTBETRIEBE	452	452	11262	434	2039	451	6021	206
14	BETRIEBSSBEREICH LANDW. ZUS.	3341	3340	89489	3015	17215	3186	44969	1351
003	BESS.U.GERING.RHEINEBENE								
15	INSGESAMT	4165	4161	75199	2782	15058	3372	37339	260
16	DAR. MARKTFRUCHTBETRIEBE	874	874	28788	591	2306	848	19223	177
17	FUTTERBAUBETRIEBE	809	807	21151	798	9119	764	6585	24
18	VEREDLUNGSBETRIEBE	72	70	1768	44	125	67	1491	4
19	DAUERKULTURBETRIEBE	1636	1636	14003	935	1762	1262	5493	31
20	LANDW. GEMISCHTBETRIEBE	329	329	7267	294	1386	327	4017	22
21	BETRIEBSSBEREICH LANDW. ZUS.	3720	3716	72977	2662	14698	3268	36799	258
004	WESTL. BODENSEE								
22	INSGESAMT	931	931	19284	771	7401	757	6858	27
23	DAR. MARKTFRUCHTBETRIEBE	104	104	2751	89	652	90	1441	4
24	FUTTERBAUBETRIEBE	481	481	11934	481	5679	460	3502	15
25	VEREDLUNGSBETRIEBE	24	24	597	23	100	24	413	-
26	DAUERKULTURBETRIEBE	113	113	1308	65	193	73	358	-
27	LANDW. GEMISCHTBETRIEBE	99	99	2347	93	720	99	1102	8
28	BETRIEBSSBEREICH LANDW. ZUS.	821	821	18937	751	7344	746	6816	27
005	WEST. SCHWARZWALD								
29	INSGESAMT	1425	1424	21795	1393	17483	1008	2254	3
30	DAR. MARKTFRUCHTBETRIEBE	6	6	118	6	16	6	30	-
31	FUTTERBAUBETRIEBE	667	667	12311	666	10004	507	1192	2
32	VEREDLUNGSBETRIEBE	12	11	144	11	40	9	37	-
33	DAUERKULTURBETRIEBE	73	73	477	58	177	36	58	-
34	LANDW. GEMISCHTBETRIEBE	39	39	449	39	269	32	92	-
35	BETRIEBSSBEREICH LANDW. ZUS.	797	796	13499	780	10506	590	1509	2
006	HOCHSCHWARZWALD								
36	INSGESAMT	727	727	14670	718	13569	426	760	1
37	DAR. MARKTFRUCHTBETRIEBE	1	1	.	1	.	.	.	-
38	FUTTERBAUBETRIEBE	359	359	8526	359	7783	245	.	1
39	VEREDLUNGSBETRIEBE	3	3	17	3	17	.	.	-
40	DAUERKULTURBETRIEBE	-
41	LANDW. GEMISCHTBETRIEBE	2	2	.	2	.	2	.	-
42	BETRIEBSSBEREICH LANDW. ZUS.	365	365	8573	365	7822	247	523	1
007	OST-SCHWARZWALD								
43	INSGESAMT	586	585	13598	565	8459	528	2864	-
44	DAR. MARKTFRUCHTBETRIEBE	11	11	196	9	.	11	102	-
45	FUTTERBAUBETRIEBE	449	449	11911	449	7550	426	2409	-
46	VEREDLUNGSBETRIEBE	15	14	.	14	73	12	.	-
47	DAUERKULTURBETRIEBE	2	2	.	1	.	1	.	-
48	LANDW. GEMISCHTBETRIEBE	11	11	331	11	145	11	123	-
49	BETRIEBSSBEREICH LANDW. ZUS.	488	487	12658	484	7850	461	2727	-
008	BAAR								
50	INSGESAMT	613	613	21639	590	10590	583	6656	2
51	DAR. MARKTFRUCHTBETRIEBE	43	43	1918	38	444	43	919	-
52	FUTTERBAUBETRIEBE	489	439	17476	487	9496	477	4642	2
53	VEREDLUNGSBETRIEBE	30	30	939	30	181	29	531	-
54	DAUERKULTURBETRIEBE	-
55	LANDW. GEMISCHTBETRIEBE	33	33	1288	33	467	33	561	-
56	BETRIEBSSBEREICH LANDW. ZUS.	595	595	21621	588	10588	582	6653	2

*) DEREN INHABER NATUERLICHE PERSONEN SIND.- **) DES BETRIEBSINHABERS UND SEINES EHEGATTEN.-
1) EINSCHL. KOERNERMAIS.- 2) OHNE SAMENBAU.- 3) RAPS UND RUEBSEN, HOPFEN, TABAK, RUEBEN UND GRAESER ZUR SAMEN PFLANZEN U.A.).- 4) OHNE AMMEN- UND MUTTERKUEHE.- 5) OHNE FERKEL UNTER 20 KG LEBENDGEWICHT.- 6) 1/2 JAHR UND SEINES EHEGATTEN.

BETRIEBE MIT														BETRIEBE MIT		
														AUSSERBETR.		
														EINKOMMEN 8)		
RUEBEN	HANDELS-		WALD	MILCHKUEHEN	SCHWEINEN	LEGEHENNEN	SCHLACHT-	MASTHAEHNEN	UND	MUEHNERN					AUS ANDERW.	LF
2)	GEWAECHSEN			4)	5)	6)		7)						TAETIGKEIT	INR.	
FLAECHEI	BETR.	FL.	BETR.	FLAECHEI	BETR.	TIERE	BETR.	TIERE	BETR.	TIERE	BETR.	TIERE	BETR.	TIERE	BETR.	LF
HA		HA		HA											HA	
9	10	11	12	13	14	15	16	17	18	19	20	21	22	23	23	

5207	495	1355	620	344	1017	14275	953	51567	994	143445	176	3342	-	-	01	
3073	229	706	152	96	244	2302	310	13247	314	39760	62	1672	-	-	02	
920	38	86	140	99	446	9004	159	2488	237	7574	32	.	-	-	03	
80	11	56	9	8	1	.	37	10186	15	51847	1	.	-	-	04	
351	145	311	175	65	82	.	213	6566	227	7799	38	222	-	-	05	
712	65	180	113	60	239	2503	223	18491	176	33210	37	683	-	-	06	
5136	488	1339	589	328	1012	14221	942	50978	959	140190	170	3336	-	-	07	

6081	931	3777	1503	2195	1977	31014	1891	127654	1693	248505	255	5047	-	-	08	
3915	447	2234	441	892	387	3638	645	52950	483	82835	68	1648	-	-	09	
1230	180	573	573	603	1205	23464	613	10616	718	32107	104	793	-	-	10	
229	73	317	99	151	5	9	144	34331	65	77702	5	1779	-	-	11	
76	75	158	130	150	40	244	120	2464	123	9823	28	58	-	-	12	
604	142	448	232	379	334	3584	361	27248	239	43277	48	766	-	-	13	
6054	917	3730	1475	2175	1971	30939	1883	127609	1678	245744	253	5044	-	-	14	

974	887	3781	1624	3554	1439	17402	2149	77781	1838	209434	317	5330	-	-	15	
787	492	2662	112	123	159	1151	530	30703	396	39534	71	2314	-	-	16	
76	150	435	423	1161	746	13435	508	6089	474	16577	84	559	-	-	17	
13	17	53	19	20	2	.	55	16906	31	96996	5	1302	-	-	18	
36	119	275	880	1085	300	.	748	7835	677	25700	110	329	-	-	19	
57	87	248	128	256	206	1573	273	15552	207	21239	33	721	-	-	20	
969	865	3673	1562	2645	1413	17209	2114	77085	1795	200046	303	5225	-	-	21	

61	221	813	466	931	542	9505	487	23893	366	30709	68	1968	-	-	22	
15	54	336	48	90	14	84	44	4234	35	5572	4	183	-	-	23	
22	107	263	263	584	460	8768	298	5339	232	11798	47	1737	-	-	24	
-	10	45	12	27	2	.	20	4258	14	10117	1	.	-	-	25	
-	16	61	69	70	7	.	31	298	33	722	7	35	-	-	26	
24	31	102	60	134	57	569	91	9744	49	2458	8	.	-	-	27	
61	218	897	452	905	540	9463	484	23873	363	30667	67	1967	-	-	28	

.	65	36	1326	25734	1257	15349	1217	8872	983	61185	399	2345	-	-	29	
-	2	.	3	12	1	.	4	224	1	.	1	.	-	-	30	
.	18	7	620	6400	642	9997	588	3903	464	14543	191	1757	-	-	31	
-	1	.	8	37	1	.	7	999	9	33400	1	.	-	-	32	
-	5	2	57	203	29	130	32	124	23	.	15	109	-	-	33	
-	9	2	35	251	33	207	38	740	25	2470	4	14	-	-	34	
.	35	26	723	6903	706	10338	669	5980	522	52183	212	2131	-	-	35	

.	6	3	675	19517	672	10364	555	2582	396	16838	148	818	-	-	36	
-	-	-	-	-	-	-	-	-	1	.	1	.	-	-	37	
-	3	3	321	3958	348	6634	278	1551	201	7566	72	149	-	-	38	
-	-	-	1	.	1	.	1	.	2	.	1	.	-	-	39	
-	-	-	-	-	-	-	-	-	-	-	-	-	-	-	40	
-	-	-	2	.	1	.	1	.	-	-	-	-	-	-	41	
.	3	3	324	3965	350	6643	280	1570	204	9940	74	313	-	-	42	

-	75	204	512	4536	506	8424	353	5192	338	45888	76	4224	-	-	43	
-	5	16	7	.	-	-	2	.	3	1253	-	-	-	-	44	
-	60	170	409	2944	436	7865	289	3091	276	14041	64	110	-	-	45	
-	3	8	8	30	5	37	13	1304	11	21842	3	4097	-	-	46	
-	-	-	2	.	-	-	-	-	-	-	-	-	-	-	47	
-	4	3	9	66	7	48	9	.	5	7957	-	-	-	-	48	
-	72	202	435	3075	448	7950	313	5045	295	45093	67	4207	-	-	49	

.	253	1210	317	950	510	10238	423	16298	277	35870	22	245	-	-	50	
-	33	344	12	47	11	92	27	1802	12	2318	-	-	-	-	51	
-	179	629	267	820	475	9930	337	6441	240	14048	20	44	-	-	52	
-	18	135	14	17	4	6	27	5920	9	16385	1	.	-	-	53	
-	-	-	-	-	-	-	-	-	-	-	-	-	-	-	54	
-	23	104	23	64	20	210	32	2135	16	2619	1	.	-	-	55	
.	253	1212	316	948	510	10238	423	16298	277	35870	22	245	-	-	56	

GEWINNUNG, ALLE ANDEREN HANDELSGEWAECHESE (MCHN, KOERNERSENF, FLACHS, HANF, ZICHOPJEN, HEIL- UND GEWUERZ-
 AELTER.- 7) EINSCHL. DER HIERFUER BESTIMMTEN KUEKEN UND SONSTIGE HAEHNE.- 8) DES BETRIEBSINHABERS UND/ODER

Vergleichsgebiete

Noch: 403. Ergebnisse für sozialökonomische Betriebstypen für ausgewählte Betriebssysteme 1987
3. Landwirtschaftliche Betriebe*) ohne außerbetriebliches Einkommen**)

LFDI NR.	BETRIEBSSYSTEM	UND ZWAR											
		INS- GESAMT	LANDW. GENUTZTER FLAECHEN	DAUER- GRUENLAND	GETREIDE	1) ZUCKER	2)	3)	4)	5)	6)	7)	8)
009	OESTLICHER BODENSEE												
01	INSGESAMT	745	745	10591	647	5842	298	887	-				
02	DAR. MARKTFRUCHTBETRIEBE	17	17	246	13	67	13	93	-				
03	FUTTERBAUBETRIEBE	420	420	6687	419	4768	190	422	-				
04	VEREDLUNGSBETRIEBE	5	5	79	3	7	4	63	-				
05	DAUERKULTURBETRIEBE	240	240	2926	178	760	63	169	-				
06	LANDW. GEMISCHTBETRIEBE	24	24	409	24	185	20	114	-				
07	BETRIEBSBEREICH LANDW. ZUS.	706	706	10347	637	5787	290	861	-				
010	ALLGAEU												
08	INSGESAMT	1804	1801	36685	1784	34602	317	635	-				
09	DAR. MARKTFRUCHTBETRIEBE	5	5	.	3	.	3	17	-				
10	FUTTERBAUBETRIEBE	1748	1745	36054	1744	34202	309	605	-				
11	VEREDLUNGSBETRIEBE	11	11	107	11	80	2	.	-				
12	DAUERKULTURBETRIEBE	14	14	201	10	73	2	.	-				
13	LANDW. GEMISCHTBETRIEBE	1	1	.	1	.	-	-	-				
14	BETRIEBSBEREICH LANDW. ZUS.	1779	1776	36443	1769	34400	316	630	-				
011	OBERLAND												
15	INSGESAMT	3576	3974	102928	3855	49239	3645	31813	47				
16	DAR. MARKTFRUCHTBETRIEBE	204	204	7046	179	1024	203	4181	8				
17	FUTTERBAUBETRIEBE	3299	3299	85216	3290	46124	3061	21715	34				
18	VEREDLUNGSBETRIEBE	213	212	5193	194	746	201	3356	2				
19	DAUERKULTURBETRIEBE	25	25	391	6	42	7	40	-				
20	LANDW. GEMISCHTBETRIEBE	158	158	4718	155	1189	158	2477	3				
21	BETRIEBSBEREICH LANDW. ZUS.	3899	3898	102564	3824	49125	3630	31769	47				
012	DONAU-ILLER												
22	INSGESAMT	789	789	18790	734	5626	758	9461	13				
23	DAR. MARKTFRUCHTBETRIEBE	61	61	1783	44	.	61	1264	6				
24	FUTTERBAUBETRIEBE	554	554	13100	551	5032	535	4619	6				
25	VEREDLUNGSBETRIEBE	100	100	2461	80	171	100	1791	1				
26	DAUERKULTURBETRIEBE	1	1	.	1	.	-	-	-				
27	LANDW. GEMISCHTBETRIEBE	59	59	.	57	311	59	783	-				
28	BETRIEBSBEREICH LANDW. ZUS.	775	775	18762	733	5626	755	8457	13				
013	BESSERE ALB												
29	INSGESAMT	1098	1098	30654	1033	7933	1046	14426	115				
30	DAR. MARKTFRUCHTBETRIEBE	107	107	4136	91	359	106	2624	17				
31	FUTTERBAUBETRIEBE	743	743	20514	742	6907	734	3100	74				
32	VEREDLUNGSBETRIEBE	93	93	.	84	190	93	1745	10				
33	DAUERKULTURBETRIEBE	1	1	.	-	-	-	-	-				
34	LANDW. GEMISCHTBETRIEBE	108	108	3323	107	564	108	1929	13				
35	BETRIEBSBEREICH LANDW. ZUS.	1052	1052	30463	1024	7920	1041	14398	114				
014	GERINGERE ALB												
36	INSGESAMT	1843	1838	60421	1793	26757	1756	20435	11				
37	DAR. MARKTFRUCHTBETRIEBE	143	143	5530	130	986	143	3090	2				
38	FUTTERBAUBETRIEBE	1439	1437	47569	1435	24119	1392	13495	9				
39	VEREDLUNGSBETRIEBE	102	99	2910	95	428	95	1935	-				
40	DAUERKULTURBETRIEBE	-	-	-	-	-	-	-	-				
41	LANDW. GEMISCHTBETRIEBE	117	117	4227	116	1187	117	1974	-				
42	BETRIEBSBEREICH LANDW. ZUS.	1801	1796	60236	1776	26720	1747	20394	11				
015	HEUBERG												
43	INSGESAMT	86	95	3956	74	3200	57	447	-				
44	DAR. MARKTFRUCHTBETRIEBE	5	5	.	3	.	5	.	-				
45	FUTTERBAUBETRIEBE	59	59	3466	58	2930	46	327	-				
46	VEREDLUNGSBETRIEBE	3	2	.	2	.	2	.	-				
47	DAUERKULTURBETRIEBE	-	-	-	-	-	-	-	-				
48	LANDW. GEMISCHTBETRIEBE	4	4	172	4	96	4	61	-				
49	BETRIEBSBEREICH LANDW. ZUS.	70	69	3787	67	3104	57	446	-				
016	WESTL. ALBVORLAND												
50	INSGESAMT	150	150	7616	136	4221	128	2424	2				
51	DAR. MARKTFRUCHTBETRIEBE	20	20	1391	19	338	20	762	-				
52	FUTTERBAUBETRIEBE	84	84	5137	84	3465	90	1159	1				
53	VEREDLUNGSBETRIEBE	7	7	261	6	46	7	187	-				
54	DAUERKULTURBETRIEBE	-	-	-	-	-	-	-	-				
55	LANDW. GEMISCHTBETRIEBE	16	16	727	16	321	16	301	1				
56	BETRIEBSBEREICH LANDW. ZUS.	127	127	7516	125	4170	123	2409	2				

*) DEREN INHABER NATUERLICHE PERSONEN SIND.- **) DES BETRIEBINHABERS UND SEINES EHEGATTEN.-

1) EINSCHL. KERNERMAIS.- 2) OHNE SAMENBAU.- 3) RAPS UND RUEBSEN, HOPFEN, TABAK, RUEBEN UND GRAESER ZUP SAMEN PFLANZEN U.A.).- 4) OHNE AMMEN- UND MUTTERKUEHE.- 5) OHNE FERKEL UNTER 20 KG LEBENDGEWICHT.- 6) 1/2 JAHR UND SEINES EHEGATTEN.

BETRIEBE MIT														BETRIEBE MIT			
														AUSSERBETR.			
														EINKOMMEN 8)			
RUEBEN	HADELS-	WALD	MILCHKUEHEN	SCHWEINEN	LEGEHENNEN	SCHLACHT-,	MASTHAEHNEN				AUS ANDERW.						
2)	GEWAECHSEN		4)	5)	6)	UND	-HUEHNERN 7)				ERWERBS-						
	3)										TAEITIGKEIT						
FLAECHE	BETR.	FL.	BETR.	FLAECHE	BETR.	TIERE	BETR.	TIERE	BETR.	TIERE	BETR.	TIERE	BETR.	LF			
HA	10	HA	11	HA	12	13	14	15	16	17	18	19	20	21			
9	10	11	12	13	14	15	16	17	18	19	20	21	22	23			
-	296	835	569	1173	495	8745	236	3305	264	16048	77	237	-	-	009		
-	4	13	9	13	1	.	5	25	7	166	3	4	-	-	01		
-	125	192	344	715	413	7796	166	616	188	3089	60	179	-	-	02		
-	-	-	5	10	-	-	5	1410	-	-	-	-	-	-	03		
-	154	593	179	323	61	699	41	152	53	12453	6	7	-	-	04		
-	9	21	19	62	16	.	13	992	12	269	7	45	-	-	05		
-	292	819	556	1123	491	3702	230	3195	250	15977	76	235	-	-	06		
-	58	150	1505	4059	1735	48437	797	8560	829	29376	266	476	-	-	07		
-	1	.	1	.	-	-	1	.	1	.	-	-	-	-	08		
-	45	30	1467	3973	1727	48320	783	6998	820	22491	263	.	-	-	09		
-	-	-	8	10	3	.	9	1550	3	6820	1	.	-	-	10		
-	11	63	12	29	4	74	1	.	2	-	-	-	-	-	11		
-	1	.	1	.	1	.	1	.	-	-	-	-	-	-	12		
-	58	151	1489	4027	1735	48437	795	8555	826	29349	264	470	-	-	13		
-	-	-	-	-	-	-	-	-	-	-	-	-	-	-	14		
100	781	3108	2360	6173	3380	77583	2723	109793	2139	169940	435	4962	-	-	011		
34	132	1077	104	267	17	113	131	.	77	31263	7	18	-	-	15		
48	435	1122	2036	5356	3242	76156	2236	43945	1897	50269	397	1108	-	-	16		
.	129	559	97	139	23	131	196	31909	84	66418	17	3820	-	-	17		
-	6	46	14	39	-	-	2	.	5	10106	1	.	-	-	18		
.	76	303	90	324	95	1122	151	19763	68	11762	12	.	-	-	19		
100	778	3107	2341	6125	3377	77522	2716	109734	2131	169818	434	4961	-	-	20		
-	-	-	-	-	-	-	-	-	-	-	-	-	-	-	21		
47	201	787	268	506	607	11901	629	38155	435	41306	48	13034	-	-	012		
32	41	254	21	52	6	20	44	6479	22	624	4	806	-	-	22		
.	67	151	202	382	543	11307	427	9703	341	7368	37	.	-	-	23		
.	70	300	27	41	10	47	99	17234	42	30786	5	12103	-	-	24		
-	-	-	-	-	-	-	-	-	-	-	-	-	-	-	25		
-	23	71	15	29	48	527	59	4739	30	2528	2	.	-	-	26		
47	201	786	265	504	607	11901	629	38155	435	41306	48	13034	-	-	27		
-	-	-	-	-	-	-	-	-	-	-	-	-	-	-	28		
311	323	1551	529	2035	817	15731	873	65622	616	50790	92	33555	-	-	013		
109	81	622	55	273	15	43	79	11427	43	3448	5	16653	-	-	29		
127	126	373	364	1352	726	14844	594	18949	476	14328	79	392	-	-	30		
32	66	351	41	111	8	70	92	20613	34	24788	4	16506	-	-	31		
-	-	-	-	-	-	-	-	-	-	-	-	-	-	-	32		
37	49	199	64	298	67	771	104	14400	61	8186	4	4	-	-	33		
305	322	1545	524	2034	816	15728	869	65389	614	50750	92	33555	-	-	34		
-	-	-	-	-	-	-	-	-	-	-	-	-	-	-	35		
14	497	2425	1412	4253	1492	31191	1323	72901	1102	112979	160	38253	-	-	014		
.	90	851	100	521	14	75	84	8077	61	14983	9	4023	-	-	36		
-	275	855	1133	3105	1383	30214	1028	28836	923	44564	139	285	-	-	37		
-	73	428	78	214	15	27	93	22658	44	45991	4	18430	-	-	38		
-	-	-	-	-	-	-	-	-	-	-	-	-	-	-	39		
-	58	293	89	366	78	857	115	13303	71	7401	8	15515	-	-	40		
15	496	2427	1400	4206	1491	31173	1320	72874	1099	112939	160	38253	-	-	41		
-	-	-	-	-	-	-	-	-	-	-	-	-	-	-	42		
-	11	52	52	107	50	1307	39	1922	39	3572	12	15	-	-	015		
-	2	.	3	11	-	-	3	.	2	.	-	-	-	-	43		
-	8	34	38	74	47	1301	30	618	32	1378	10	12	-	-	44		
-	-	-	1	.	-	-	2	-	2	-	1	.	-	-	45		
-	-	-	-	-	-	-	-	-	-	-	-	-	-	-	46		
-	1	-	3	.	3	6	4	711	3	59	1	.	-	-	47		
-	11	51	45	95	50	1307	39	1922	39	3572	12	15	-	-	48		
-	-	-	-	-	-	-	-	-	-	-	-	-	-	-	49		
.	57	414	78	115	96	2402	88	4725	53	11864	10	147	-	-	016		
-	15	204	8	10	5	.	15	1990	4	1680	1	.	-	-	50		
-	30	145	48	77	78	2240	51	1190	31	1084	3	117	-	-	51		
-	2	.	3	1	1	.	5	529	5	8251	-	-	-	-	52		
-	-	-	-	-	-	-	-	-	-	-	-	-	-	-	53		
-	10	.	9	13	10	105	15	951	9	800	1	.	-	-	54		
.	57	416	68	101	94	2387	85	4650	49	11815	10	147	-	-	55		
-	-	-	-	-	-	-	-	-	-	-	-	-	-	-	56		

GEWINNUNG, ALLE ANDEREN HANDELSGEWAECHSE (MCHN, KOERNERSENF, FLACHS, HANF, ZICHORIEN, HEIL- UND GEWUERZ-
 AELTER.- 7) EINSCHL. DER HIERFUER BESTIMMTEN KUEKEN UND SONSTIGE HAEHNEN.- 8) DES BETRIEBSINHABERS UND/ODER

Vergleichsgebiete

Noch: 403. Ergebnisse für sozialökonomische Betriebstypen für ausgewählte Betriebssysteme 1987
 3. Landwirtschaftliche Betriebe*) ohne außerbetriebliche Einkommen**)

I I I LFDI I NR. I I I I I	I I I I I I I I I I	I I I I I I I I I I	I I I I I I I I I I	I I I I I I I I I I	I I I I I I I I I I	I I I I I I I I I I	I I I I I I I I I I	I I I I I I I I I I	I I I I I I I I I I	UND ZWAR
										I I I I I I I I I I
BETRIEBSSYSTEM		INS- GESAMT	LANDW. GENUTZTER FLAECHE	HA	DAUER- GRUENLAND	HA	GETREIDE	HA	ZUCKER	
		1	2	3	4	5	6	7	9	

017 NECKAR-NAGOLDGEBIET										
01	INSGESAMT	694	694	24603	640	10483	602	9193	3	
02	DAR. MARKTFRUCHTBETRIEBE	109	109	4671	104	1032	108	2384	2	
03	FUTTERBAUBETRIEBE	412	412	15740	411	8271	392	4828	1	
04	VEREDLUNGSBETRIEBE	22	22	.	21	.	21	438	-	
05	DAUERKULTURBETRIEBE	1	1	.	1	.	-	-	-	
06	LANDW. GEMISCHTBETRIEBE	66	66	2837	65	886	66	1368	-	
07	BETRIEBSSBEREICH LANDW. ZUS.	610	610	24067	602	10352	587	9068	3	
018 OESTLICHES ALBVRORLAND										
08	INSGESAMT	1014	1013	23591	927	13223	858	5988	13	
09	DAR. MARKTFRUCHTBETRIEBE	40	40	1333	37	324	38	672	2	
10	FUTTERBAUBETRIEBE	778	778	20410	777	12330	753	4589	10	
11	VEREDLUNGSBETRIEBE	32	31	608	29	148	28	.	1	
12	DAUERKULTURBETRIEBE	6	6	23	5	6	2	.	-	
13	LANDW. GEMISCHTBETRIEBE	29	29	768	27	292	28	341	-	
14	BETRIEBSSBEREICH LANDW. ZUS.	885	884	23142	875	13100	849	5957	13	
019 SCHWAEBISCHER WALD										
15	INSGESAMT	1810	1810	40116	1771	22574	1701	10647	23	
16	DAR. MARKTFRUCHTBETRIEBE	39	39	863	36	266	37	390	2	
17	FUTTERBAUBETRIEBE	1533	1533	35533	1533	20872	1485	8652	19	
18	VEREDLUNGSBETRIEBE	55	55	1159	51	249	52	699	1	
19	DAUERKULTURBETRIEBE	9	9	73	6	22	6	14	-	
20	LANDW. GEMISCHTBETRIEBE	58	58	1350	57	493	58	644	1	
21	BETRIEBSSBEREICH LANDW. ZUS.	1694	1694	38978	1683	21902	1638	10399	22	
020 HOHENLOHE										
22	INSGESAMT	2147	2146	52208	2078	13327	2108	26654	266	
23	DAR. MARKTFRUCHTBETRIEBE	123	123	3731	112	.	122	2425	35	
24	FUTTERBAUBETRIEBE	993	993	22790	991	8682	979	8665	60	
25	VEREDLUNGSBETRIEBE	475	474	11558	437	883	471	8158	87	
26	DAUERKULTURBETRIEBE	6	6	46	2	.	3	3	-	
27	LANDW. GEMISCHTBETRIEBE	525	525	13945	521	3416	525	7355	84	
28	BETRIEBSSBEREICH LANDW. ZUS.	2122	2121	52070	2063	13310	2100	26611	266	
021 BESSERES BAULAND										
29	INSGESAMT	1402	1402	45112	1275	8300	1357	24015	353	
30	DAR. MARKTFRUCHTBETRIEBE	351	351	14789	295	1274	350	9243	160	
31	FUTTERBAUBETRIEBE	737	737	22728	723	6073	730	10162	125	
32	VEREDLUNGSBETRIEBE	64	64	2100	55	137	64	1580	15	
33	DAUERKULTURBETRIEBE	38	38	399	23	32	26	161	-	
34	LANDW. GEMISCHTBETRIEBE	179	179	4985	168	769	179	2841	53	
35	BETRIEBSSBEREICH LANDW. ZUS.	1369	1369	45001	1264	8284	1349	23987	353	
022 GERINGERES BAULAND										
36	INSGESAMT	263	263	9572	244	1147	253	5462	20	
37	DAR. MARKTFRUCHTBETRIEBE	79	79	4074	71	316	79	2573	11	
38	FUTTERBAUBETRIEBE	136	136	4382	134	720	136	2256	5	
39	VEREDLUNGSBETRIEBE	2	2	.	2	.	2	.	-	
40	DAUERKULTURBETRIEBE	14	14	.	9	.	10	.	-	
41	LANDW. GEMISCHTBETRIEBE	29	29	831	28	98	29	503	4	
42	BETRIEBSSBEREICH LANDW. ZUS.	260	260	9542	244	1146	256	5433	20	

*) DEREN INHABER NATUERLICHE PERSONEN SIND.- **) DES BETRIEBSINHABERS UND SEINES EHEGATTEN.-
 1) EINSCHL. KERNERMAIS.- 2) OHNE SAMENBAU.- 3) RAPS UND RUEPSEN, HOPFEN, TABAK, RUEBEN UND GRAESER ZUR SAMEN
 PFLANZEN U.A.)- 4) OHNE AMMEN- UND MUTTERKUEHE.- 5) OHNE FERKEL UNTER 20 KG LEBENDGEWICHT.- 6) 1/2 JAHR UND
 SEINES EHEGATTEN.

