

**BAND  
299**

# **STATISTIK VON BADEN-WÜRTTEMBERG**

## **Landwirtschaftszählung / Agrarberichterstattung 1979**

**Heft 5**

**Ausgewählte Ergebnisse für landwirtschaftliche  
Vergleichsgebiete und Kreise**

## **Vorwort**

Während die Ergebnisse der Landwirtschaftszählung/Agrarberichterstattung 1979 bereits vor einiger Zeit in der Gliederung nach administrativen Gebietseinheiten zur Verfügung gestellt werden konnten, kommen im vorliegenden Quellenband ausgewählte Daten zur Struktur der land- und forstwirtschaftlichen Betriebe nach landwirtschaftlichen Vergleichsgebieten zur Darstellung. Mit der Veröffentlichung der Ergebnisse für diese nichtadministrativen Gebietseinheiten entspricht das Statistische Landesamt einem dringenden Bedarf von Forschung, Berufsstand und Verwaltung. Die Daten bilden eine wichtige Grundlage für vertiefte, sachgerechte Analysen der Agrarstruktur sowie die Erarbeitung und den Einsatz gezielter Förderungs- und Entwicklungsmaßnahmen, die bei beschränkten Finanzierungsmöglichkeiten und verschärften Marktproblemen vermehrt an den naturräumlichen Besonderheiten ausgerichtet werden müssen.

Ergänzt wird der Strukturnachweis durch ein spezielles Kreisprogramm, das entsprechend der bereits veröffentlichten Gemeindestatistik in komprimierter Form einen Überblick über die wesentlichen Ergebnisse der Landwirtschaftszählung/Agrarberichterstattung 1979 auf der Ebene der Stadt- und Landkreise bietet.

Mit der vorliegenden Veröffentlichung, die in der Abteilung "Land-, Forst- und Ernährungswirtschaft, Umwelt" entstand, beschließt das Statistische Landesamt die Reihe seiner Quellenbände mit Ergebnissen der Landwirtschaftszählung/Agrarberichterstattung 1979.

Stuttgart, im Dezember 1983

Statistisches Landesamt  
Baden-Württemberg

Prof. Dr. Max Wingen  
Präsident

## Inhalt

	Seite
Vorwort	III
Vorbemerkungen	VII
Methodische Hinweise	IX
Begriffsbestimmungen	XII
Zeichenerklärungen und Abkürzungen	XV
Erhebungsbogen	XVII

## Tabellenteil

### Vergleichsgebiete

1. Landwirtschaftliche Betriebe 1979 nach Hauptnutzungsarten und Größenklassen der Betriebsfläche	2
2. Landwirtschaftliche Betriebe 1979 mit landwirtschaftlich genutzter Fläche	8
6. Landwirtschaftliche Betriebe 1979 mit landwirtschaftlich genutzter Fläche nach Hauptkulturarten	10
7. Landwirtschaftliche Betriebe mit Ackerland 1979 nach Fruchtarten	22
11. Landwirtschaftliche Betriebe mit Viehhaltung 1979	24
101. Betriebssysteme in den Betriebsbereichen Landwirtschaft, Gartenbau und Forstwirtschaft 1979	36
201. Grundtabelle zur sozialökonomischen Gliederung der landwirtschaftlichen Betriebe 1979	42
401. Landwirtschaftliche Betriebe nach sozialökonomischen Betriebstypen und buchführende Betriebe 1979	54
404. Landwirtschaftliche Betriebe mit Buchführung 1979 nach Größenklassen des Standardbetriebseinkommens	55
402. Ergebnisse für sozialökonomische Betriebstypen 1979	56
403. Ergebnisse für sozialökonomische Betriebstypen 1979 für ausgewählte Betriebsformen	
a) Landwirtschaftliche Betriebe, deren Inhaber natürliche Personen sind, insgesamt	60
b) Landwirtschaftliche Betriebe, in denen das betriebliche Einkommen größer ist als das außerbetriebliche Einkommen	66
c) Landwirtschaftliche Betriebe ohne außerbetriebliches Einkommen	72
d) Landwirtschaftliche Betriebe und Forstbetriebe insgesamt	78
19. Landwirtschaftliche Betriebe nach Besitzverhältnissen der landwirtschaftlich genutzten Fläche und dem Anteil der Eigenfläche 1979	84
20. Landwirtschaftliche Betriebe mit gepachteter landwirtschaftlich genutzter Fläche nach der Höhe der Jahrespacht in DM je Hektar 1979	86
22. Landwirtschaftliche Betriebe und ihre landwirtschaftlich genutzte Fläche nach Arbeitsbereichen und Beschäftigtengruppen 1979	
1. Betriebe nach Arbeitsbereichen und Beschäftigtengruppen	
1.1. Betriebe insgesamt	90
2. Landwirtschaftlich genutzte Fläche der Betriebe nach Arbeitsbereichen und Beschäftigtengruppen	
1.1. Betriebe insgesamt	93
23. Betriebsinhaber und Familienangehörige in den landwirtschaftlichen Betrieben nach Arbeitsbereichen und Beschäftigtengruppen 1979	
1. Betriebe, deren Inhaber natürliche Personen sind, insgesamt	94
2. Betriebe ohne außerbetriebliches Einkommen	105
3. Betriebe, in denen das betriebliche Einkommen größer ist als das außerbetriebliche Einkommen	108
4. Betriebe, in denen das betriebliche Einkommen kleiner ist als das außerbetriebliche Einkommen	111

	Seite
24. Familienfremde Arbeitskräfte in den landwirtschaftlichen Betrieben 1979	
1. Betriebe insgesamt	114
25. Arbeitsleistung der Familienarbeitskräfte und der familienfremden Arbeitskräfte in den landwirtschaftlichen Betrieben 1979	
1. Betriebe insgesamt	117
2. Betriebe, deren Inhaber natürliche Personen sind, zusammen	128
3. Betriebe ohne außerbetriebliches Einkommen	131
4. Betriebe, in denen das betriebliche Einkommen größer ist als das außerbetriebliche Einkommen	134
5. Betriebe, in denen das betriebliche Einkommen kleiner ist als das außerbetriebliche Einkommen	137
<b>Kreise</b>	
I. Betriebssystematik, Bodennutzung, Viehhaltung in den Stadt- und Landkreisen 1979	140
II. Besitz- und Arbeitsverhältnisse in den Stadt- und Landkreisen 1979	200
<b>Schaubild</b>	
Landwirtschaftliche Vergleichsgebiete	VIII
<b>Übersicht</b>	
Stufenaufbau der Betriebssystematik	X

## Vorbemerkungen

Im vorliegenden Heft 5 des Bandes 299 der Statistik von Baden-Württemberg werden ausgewählte Gebietsergebnisse der Landwirtschaftszählung 1979 veröffentlicht. Das umfassende Sachprogramm der Erhebung ist für das Land, die Regierungsbezirke und teilweise auch für die Kreise mit den bereits vorliegenden Heften 1 bis 4 von Band 299 und für die Gemeinden mit den Heften 2 bis 4 von Band 310 "Gemeindestatistik 1982" veröffentlicht worden. Es hat sich jedoch gezeigt, daß eine große Zahl von Datenbenutzern auf eine vergleichbare Darstellung von Kreiszahlen besonderen Wert legen. Darüber hinaus ist seit längerem bekannt, daß sich die agrarwirtschaftlichen Verhältnisse durch eine Gliederung nach Verwaltungsbezirken nur unzureichend kennzeichnen lassen. Eine Gliederung landwirtschaftlicher Strukturdaten nach agrarwirtschaftlich vergleichbaren Räumen, wie den sogenannten landwirtschaftlichen Vergleichsgebieten (Gebiete gleicher oder ähnlicher natürlicher Ertragsbedingungen) wird daher in zunehmendem Maße neben der Verwaltungsgliederung benutzt. Das Statistische Landesamt legt daher erstmals einen Quellenband mit ausgewählten Hauptergebnissen der Landwirtschaftszählung 1979 nach landwirtschaftlichen Vergleichsgebieten und Kreisen vor.

### Gesetzliche Grundlagen und Erhebungsprogramm

Die Landwirtschaftszählung war angeordnet durch das Gesetz über eine Zählung in der Landwirtschaft vom 5. Mai 1978 (BGBl. I, S. 597) und wurde zur Entlastung der Auskunftspflichtigen und Erhebungsstellen sowie aus Gründen der Kosteneinsparung zusammen mit der für 1979 ohnehin turnusgemäß vorgesehenen Agrarberichterstattung durchgeführt, die sich auf das Gesetz über die Agrarberichterstattung vom 15. November 1974 (BGBl. I, S. 3161) stützte.

Der gesamte Zählungskomplex bestand somit aus einer Totalerhebung, die im wesentlichen der Feststellung von Strukturmerkmalen über die Bodennutzung und Viehhaltung, die sozialökonomische Gliederung sowie die Besitzstruktur und die Arbeitsverhältnisse diente, und einer Repräsentativerhebung zur Ermittlung ergänzender Merkmale über Ausbildungsstand, soziale Sicherung des Betriebsinhabers und seiner Familienangehörigen, Ausstattung des Wohnhauses, außerbetriebliche Einkommensquellen und dergleichen.

Die bei *allen* Betrieben der Landwirtschaftszählung erhobenen Daten wurden in zwei zeitlich getrennten Phasen gewonnen: Die viehwirtschaftlichen Daten entstammen der allgemeinen Viehzählung vom Dezember 1979, die übrigen Strukturdaten der Landwirtschaftszählung und Bodennutzungshaupterhebung vom Mai 1979, die zeitgleich mit der Repräsentativerhebung durchgeführt wurden.

Während Bodennutzungshaupterhebung und Viehzählung primär der Feststellung der Produktionsgrundlagen dienen, werden ihre Ergebnisse im Rahmen der Landwirtschaftszählung/Agrarberichterstattung ausschließlich betriebsbezogen als Strukturnachweis verstanden.

Weitere detaillierte Informationen zu Erhebungskonzept und -aufbau finden sich in Heft 1 dieses Bandes "Größen-

struktur, Rechtsformen, Besitzverhältnisse, Pachtentgelt in land- und forstwirtschaftlichen Betrieben", auf die an dieser Stelle verwiesen wird.

### Veröffentlichungsprogramm

Die nachfolgend publizierten Tabellen weisen ausnahmslos Ergebnisse der Totalerhebung nach; für Merkmale, die lediglich repräsentativ erfaßt wurden, liegen Ergebnisse nach Kreisen und Vergleichsgebieten aus methodischen Gründen verständlicherweise nicht vor.

Während sich die Darstellung nach Vergleichsgebieten an die ohnehin vorhandenen und in anderer Regionalgliederung bereits vorgelegten Tabellen hält, die jeweils einen speziellen Ausschnitt des Erhebungsprogramms zum Inhalt haben, erfolgt der Nachweis der wesentlichsten Strukturmerkmale für die Stadt- und Landkreise in Form eines erstmals für die Landwirtschaftszählung/Agrarberichterstattung 1979 erarbeiteten, speziellen Kreisprogramms. Dieses lehnt sich inhaltlich weitgehend an die Gemeindestatistik der Landwirtschaftszählung/Agrarberichterstattung an, die in Band 310 der Reihe "Statistik von Baden-Württemberg" veröffentlicht ist, sieht jedoch eine wesentlich stärkere Gliederung nach Betriebsgruppen und Größenklassen vor und erschließt dadurch wertvolle Informationen über die regional unterschiedlichen Strukturverhältnisse der Land- und Forstwirtschaft. Der Kreisstatistik liegt ein Mindestveröffentlichungsprogramm aller Bundesländer zugrunde, so daß auch über die regionale Agrarstruktur der anderen Länder auf Kreisebene vergleichbare Informationen zur Verfügung stehen.

### Aufbereitung der Ergebnisse, Gebietsstand

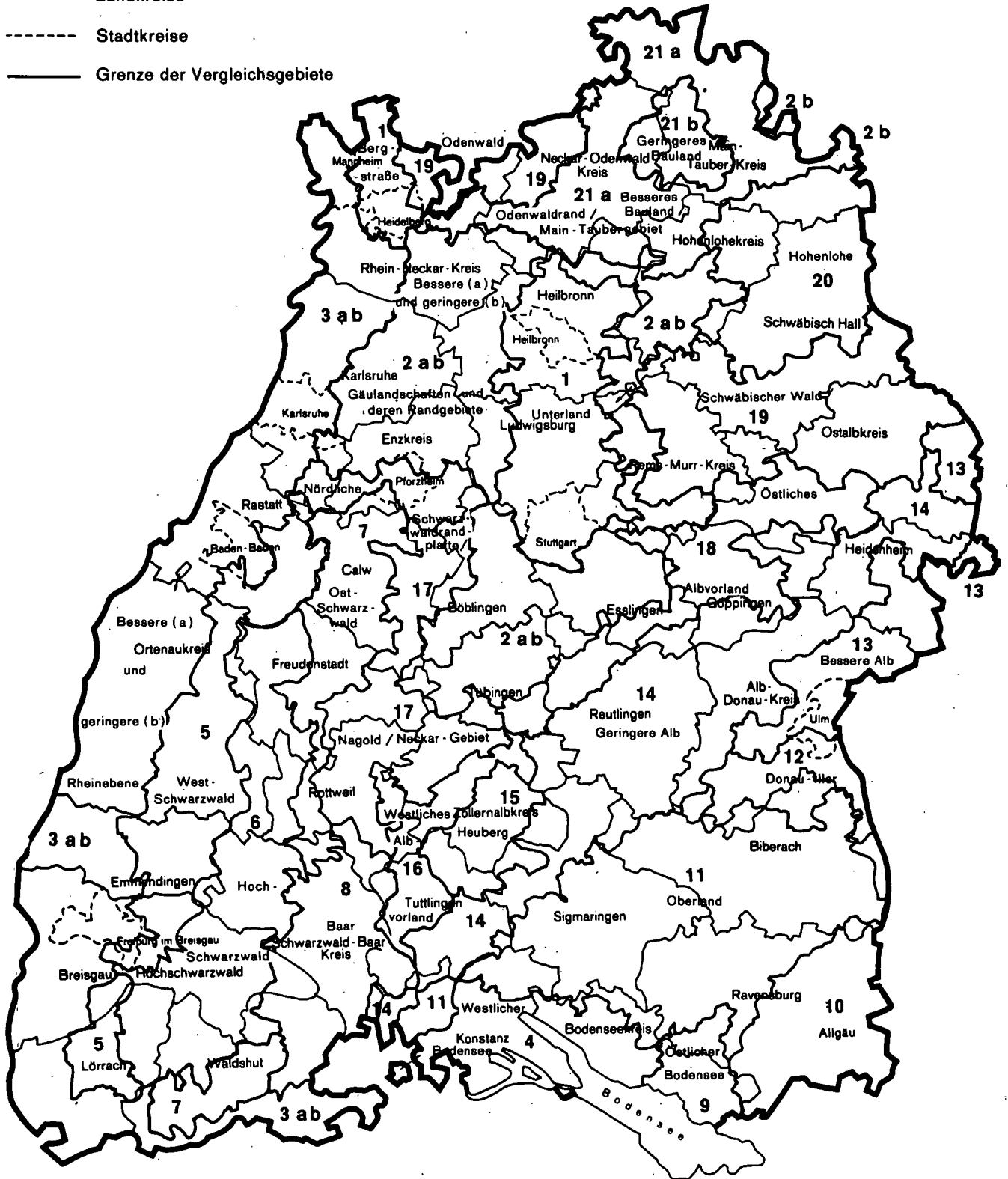
Die Angaben der einzelnen Betriebe zu den verschiedenen Merkmalskomplexen der beiden Erhebungsphasen wurden im Statistischen Landesamt betriebsweise zusammengeführt und mit Hilfe bundeseinheitlicher Verarbeitungsprogramme maschinell aufbereitet. Die dabei ausgedruckten Tabellen dienten unmittelbar als Druckvorlagen für den vorliegenden Quellenband.

Die regionale Gliederung des Ergebnisausweises nach Regierungsbezirken und Kreisen entspricht dem Gebietsstand vom 1. Januar 1979. Innerhalb der Regierungsbezirke sind die Kreise nach der Regionalkennziffer in aufsteigender Reihenfolge angeordnet, wobei die Stadtkreise den Landkreisen jeweils voranstehen. Dagegen basiert die räumliche Zuordnung zu Vergleichsgebieten auf den vor der Gemeindereform gültigen kommunalpolitischen Verwaltungsgrenzen. Die heutigen Gemeindeteile bilden also hinsichtlich der Vergleichsgebiete die kleinsten Zuordnungseinheiten. Dadurch ist eine wesentlich bessere Differenzierung nach Naturräumen möglich, als wenn man die heutigen Großgemeinden als Ordnungskriterium heranziehen würde.

Da ohne Rücksicht auf die Endsumme maschinell gerundet wurde, können sich bei der Addition der Einzelpositionen geringfügige Abweichungen zur jeweiligen Endsumme ergeben. Soweit in den Tabellen zuordenbare Einzelangaben enthalten waren, wurden sie gelöscht und durch einen Punkt (.) ersetzt.

### Landwirtschaftliche Vergleichsgebiete

- Landkreise
- - - - Stadtkreise
- Grenze der Vergleichsgebiete



## Methodische Hinweise

### Erfassungs- und Darstellungsbereich

In die Landwirtschaftszählung/Agrarberichterstattung einbezogen wurden nach § 4 (1) LwZG 1979 und nach § 2 (3) AgrBG

1. Betriebe mit einer landwirtschaftlich, forstwirtschaftlich oder fischwirtschaftlich<sup>1)</sup> genutzten Fläche von jeweils mindestens 1 ha.
2. Betriebe mit einer landwirtschaftlich genutzten Fläche von weniger als 1 ha (einschließlich der Betriebe ohne LF), deren natürliche Erzeugungseinheiten mindestens dem durchschnittlichen Wert einer jährlichen landwirtschaftlichen Markterzeugung von 1 ha LF entsprechen.

Die Mindesterzeugungseinheiten sind bundeseinheitlich wie folgt festgelegt (die Grenzwerte gelten für jede Erzeugnisgruppe einzeln):

- a) Mindestviehbestände
  - 8 Stück Rindvieh jeden Alters
  - 8 Stück Schweine jeden Gewichts
  - 50 Schafe jeden Alters
  - 200 Legehennen (1/2 Jahr und älter)
  - 200 Gänse, Enten, Truthühner
  - 200 Schlacht-, Masthähne und -hühner (einschließlich der hierfür bestimmten Küken) und sonstige Hähne
- b) Mindestanbauflächen
  - 30 a bestocktes Rebland
  - 30 a Obstanlagen (im Ertrag oder nicht im Ertrag)
  - 30 a Hopfen
  - 30 a Tabak
  - 30 a Gemüseanbau im Freiland
  - 30 a Baumschulen
  - 10 a Blumen und Zierpflanzen im Freiland
    - 1 a Anbau unter Glas von Gemüse, Blumen und Zierpflanzen für den Verkauf

Zur Anpassung an die aktuellen Gegebenheiten wurden die geforderten Mindesterzeugungseinheiten gegenüber der Landwirtschaftszählung 1971 etwas anders abgegrenzt, was die Vergleichbarkeit der Ergebnisse aber nur geringfügig beeinträchtigt.

Im Aufbau folgt die Landwirtschaftszählung/Agrarberichterstattung dem sogenannten **Betriebsprinzip**, das heißt ohne Rücksicht auf die Markungszugehörigkeit und die Eigentumsverhältnisse werden sämtliche Flächen und Viehbestände eines Betriebes in derjenigen Gemeinde nachgewiesen, in der sich der Wirtschaftshof bzw. der Betriebs- oder Verwaltungssitz des Betriebes befindet.

Als "Betrieb" im Sinne der Erhebung gilt diejenige technisch-wirtschaftliche Einheit, die für Rechnung eines Inhabers bewirtschaftet wird, einer einheitlichen Betriebsführung untersteht und land- und/oder forstwirtschaftliche Erzeugnisse hervorbringt.

Besitzeinheiten, die in anderem Zusammenhang (etwa aus steuerlichen Gründen) auf mehrere Inhaber aufgeteilt sind, gelten als *ein* Betrieb, sofern sie in betriebswirtschaftlicher Hinsicht eine Einheit bilden. Ebenso werden mehrere Besitzeinheiten in der Hand eines Inhabers als ein Betrieb angesehen, wenn für die Bewirtschaftung dieser Einheiten in der Regel dieselben Produktionsmittel und Arbeitskräfte eingesetzt werden.

Gepachtete oder unentgeltlich zur Bewirtschaftung erhaltene Flächen sind bei dem Betrieb erfaßt, der sie bewirtschaftet.

Waldflächen, die mit landwirtschaftlich genutzten Flächen gemeinsam (das heißt nicht als gesonderter Betrieb) bewirtschaftet werden, bilden zusammen mit den landwirtschaftlich genutzten Flächen eine Betriebseinheit. Eine Ausnahme hiervon stellen lediglich die von den Gemeinden selbstbewirtschafteten landwirtschaftlich genutzten Flächen und Waldflächen dar, die seit der Landwirtschaftszählung 1960 – insbesondere im Hinblick auf die damals eingeführte Unterscheidung nach der Hauptproduktionsrichtung der Betriebe – generell als zwei getrennte Betriebseinheiten angesehen werden.

In der **Darstellung der Ergebnisse** bleiben Betriebe mit weniger als 1 ha LF, die zum Erhebungszeitpunkt den Mindestumfang an Erzeugungseinheiten nicht erreichten, aber über 1 bis 9,9 ha Waldfläche (WF) verfügten, unberücksichtigt. Diese Handhabung erfolgt im Gegensatz zur Landwirtschaftszählung 1971 und den Agrarberichterstattungen 1975 und 1977, bei denen solche Einheiten noch in den Totalnachweisungen einbezogen waren.

Für Merkmale, die nur repräsentativ nachgewiesen werden, kommen derartige Betriebe ohnehin nicht in Betracht. Durch den Ausschluß der genannten "Kleinstwaldbetriebe" aus den Totalnachweisungen wird erreicht, daß bei der Darstellung von Ergebnissen der Landwirtschaftszählung/Agrarberichterstattung 1979 und künftiger Agrarberichterstattungen voll identische Darstellungsbereiche abgegrenzt werden können, unabhängig davon, ob die Merkmale total oder repräsentativ erhoben werden. In Baden-Württemberg sind davon allerdings nur 3 722 Betriebe mit einer LF von 1 878 ha betroffen.

Für die Darbietung der Ergebnisse hat man auf die Untergliederung der Betriebe nach **Hauptproduktionsrichtungen** (Betriebsschwerpunkten) zurückgegriffen und zwischen

1. landwirtschaftlichen Betrieben (HPR Landwirtschaft) und
2. Forstbetrieben (HPR Forstwirtschaft)

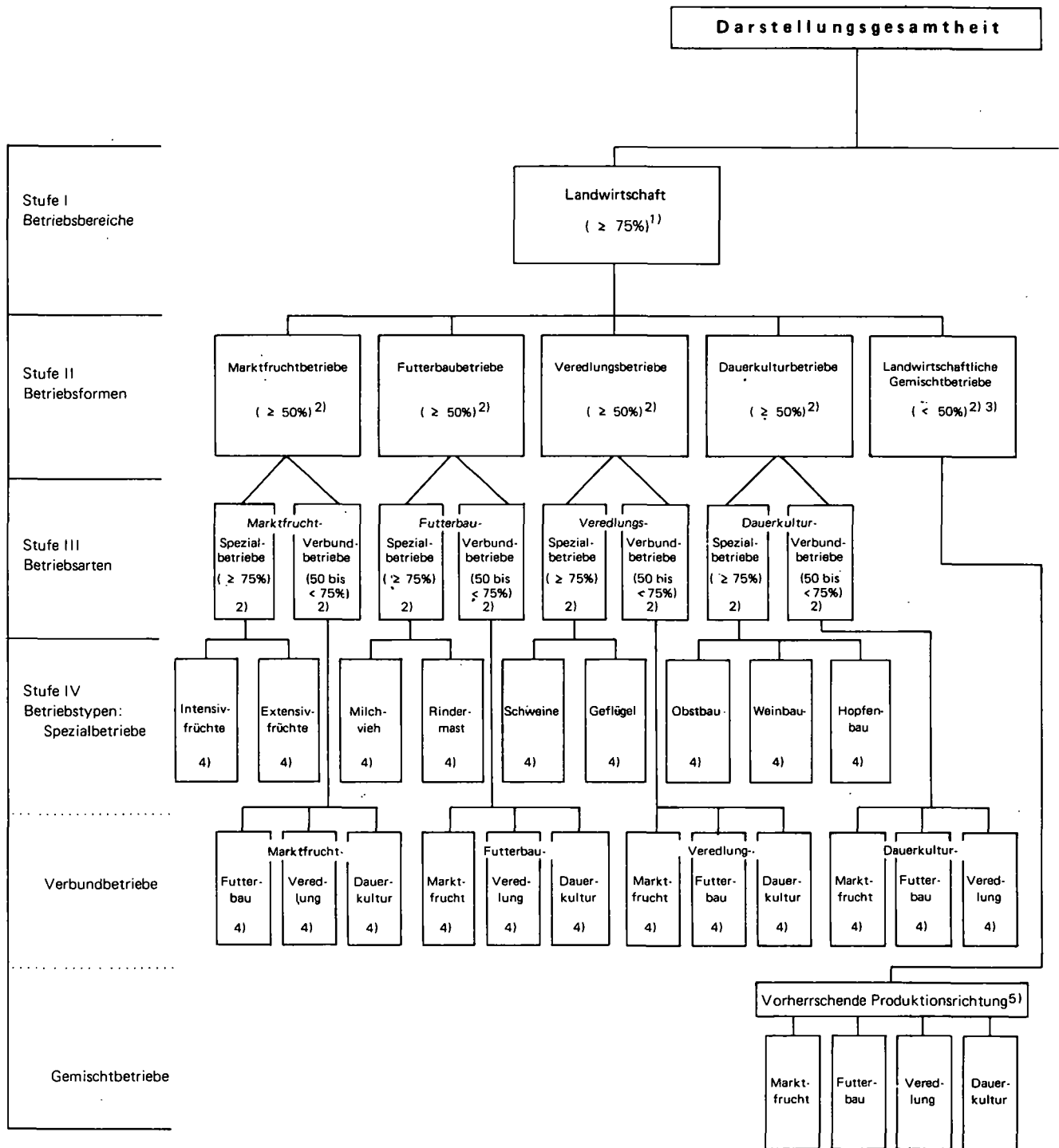
unterschieden. Die Abgrenzung zwischen beiden Betriebsgruppen erfolgte wie schon bei der Landwirtschaftszählung 1971 aufgrund des Flächenverhältnisses zwischen landwirtschaftlich genutzter Fläche und Waldfläche. Dabei galten als **Forstbetriebe**: alle Einheiten, bei denen die Waldfläche mehr als das Zehnfache der LF ausmacht;

**landwirtschaftliche Betriebe**: alle Betriebe, bei denen die Waldfläche das Zehnfache der LF nicht übersteigt.

Neben einer solchen Differenzierung nach der Hauptproduktionsrichtung stellt die **Rechtsform** der Betriebe ein weiteres Unterscheidungsmerkmal dar. So werden in etlichen Fällen aus der Gesamtzahl aller Betriebe diejenigen herausgegriffen, deren Inhaber natürliche Personen sind, während sich Ergebnisse für Betriebe in der Hand von juristischen

1) Fischwirtschaftlich genutzte Gewässer wurden 1975, 1977 und 1979 nicht erfaßt.

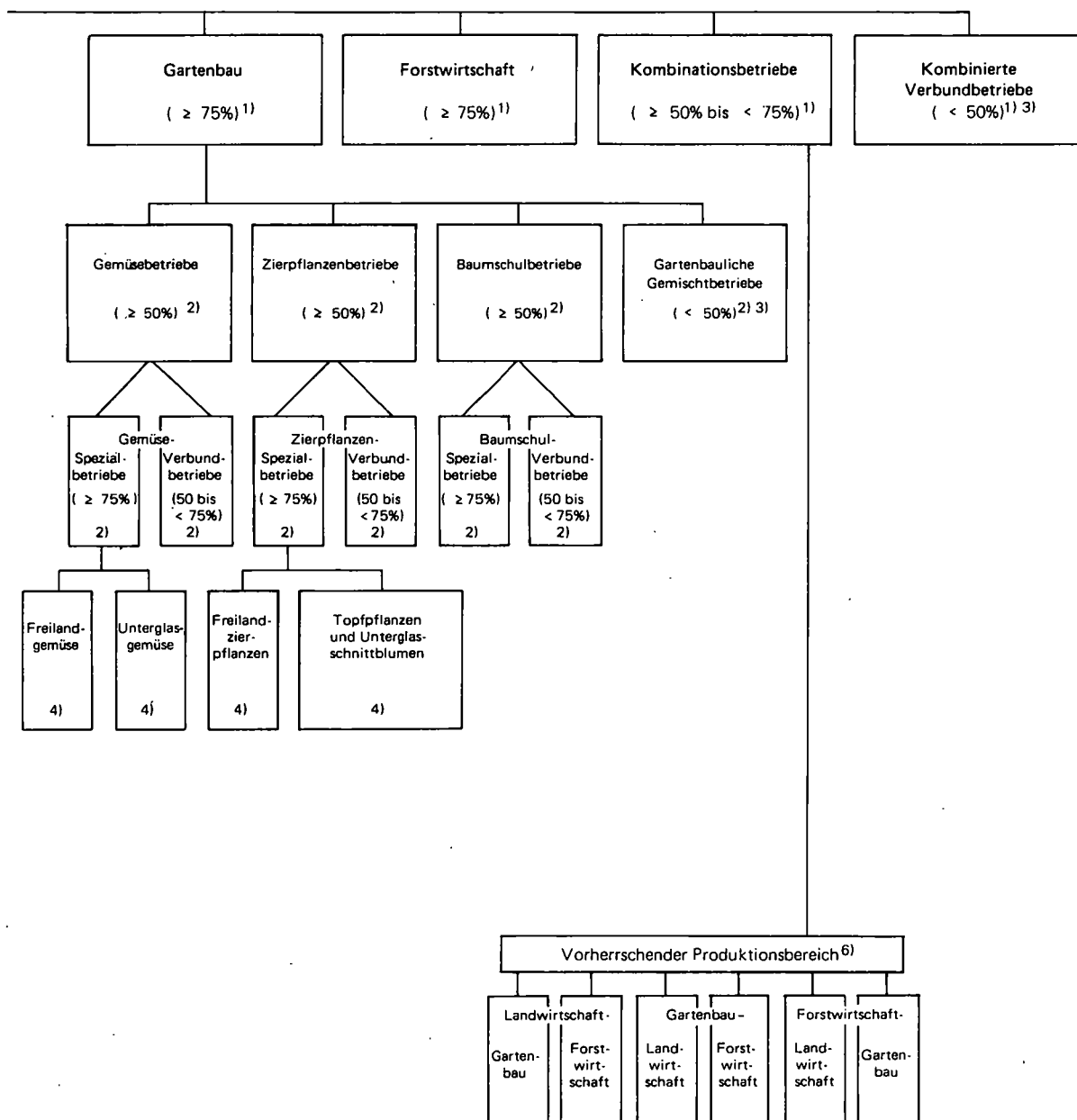
**Übersicht: Stufenaufbau der Betriebssystematik**  
 Landwirtschaftszählung/Agrarberichterstattung 1979



**Zeichenerklärung**  
 $\geq$  größer/gleich  
 $<$  kleiner

1) Bezogen auf den Anteil des Standarddeckungsbeitrages aus dem jeweiligen Produktionsbereich am Standarddeckungsbeitrag des Betriebes. – 2) Bezogen auf den Anteil des Standarddeckungsbeitrages aus der jeweiligen Produktionsrichtung am Standarddeckungsbeitrag des Betriebes. – 3) Zusammenfassung von Betrieben, bei denen der Standarddeckungsbeitrag aus keinem der angegebenen Produktionsbereiche bzw. aus keiner der angegebenen Produktionsrichtungen 50% des Standarddeckungsbeitrages des Betriebes erreicht. – 4) Die Kennzeichnung erfolgt nach dem





Produktionszweig mit dem höchsten (Spezialbetriebe) sowie nach den Produktionsrichtungen mit dem höchsten und zweithöchsten Anteil (Verbundbetriebe) am Standarddeckungsbeitrag des Betriebes. – 5) Die Kennzeichnung erfolgt nach der Produktionsrichtung mit dem höchsten Anteil am Standarddeckungsbeitrag des Betriebes. – 6) Die Kennzeichnung erfolgt nach den Produktionsbereichen mit dem höchsten und zweithöchsten Anteil am Standarddeckungsbeitrag des Betriebes.

Personen (des öffentlichen Rechts und des Privatrechts) dann teilweise durch Differenzbildung ermitteln lassen (Definitionen siehe "Begriffsbestimmungen").

Eine Darstellung der Ergebnisse nach *sozialökonomischen Betriebstypen* ist definitionsgemäß nur für Betriebe in der Hand natürlicher Personen möglich. Diese wurden anhand des Verhältnisses von betrieblichem zu außerbetrieblichem Einkommen des Betriebsinhabers und seines Ehegatten gegliedert. Als "außerbetriebliches Einkommen" galten Einkünfte aus

1. Erwerbstätigkeit außerhalb des land- oder forstwirtschaftlichen Betriebes und

2. aus sonstigen außerbetrieblichen Quellen, die im Kalenderjahr 1978 mindestens 800,- DM netto betragen.

Zur Kennzeichnung der Größenstruktur der land- und forstwirtschaftlichen Betriebe dient neben dem Umfang ihrer LF bzw. WF auch die Höhe des *Standardbetriebsinkommens* (StBE). Das StBE ist eine statistische Kennzahl für die wirtschaftliche Größe eines Betriebes. Es wird unter modellmäßigen Annahmen auf der Grundlage der einzelbetrieblichen Angaben über Art und Umfang der Bodennutzung und Viehhaltung unter Zuhilfenahme durchschnittlicher, meist normativ aus Buchführungsunterlagen abgeleiteter Angaben über Erlöse und Kosten ermittelt. Als statistisch berechneter Maßstab kann das StBE mehr oder minder stark von dem im Einzelbetrieb tatsächlich erzielten Einkommen abweichen und darf *keinesfalls* mit diesem gleichgesetzt werden.

Das Berechnungsverfahren zum StBE ist detailliert in Heft 4 dieses Bandes "Arbeits- und Beschäftigungsverhältnisse, Betriebssysteme und sozialökonomische Struktur der landwirtschaftlichen Betriebe" beschrieben.

### Vergleichbarkeit der Ergebnisse

Die Ergebnisse der Landwirtschaftszählung/Agrarberichterstattung 1979 sind mit denen der Landwirtschaftszählung 1971 und der Agrarberichterstattungen 1975 und 1977 über weite Bereiche vergleichbar, insbesondere was den (betriebsbezogenen) Nachweis von Bodennutzung und Viehhaltung sowie der sozialökonomischen Betriebstypisierung und Arbeitsverhältnisse anbelangt. Allerdings liegen Ergebnisse für landwirtschaftliche Vergleichsgebiete aus den zurückliegenden Erhebungsjahren nur zu einigen wenigen Merkmalskomplexen vor (vgl. Band 186 bzw. Band 275 der "Statistik von Baden-Württemberg"). Auf Kreisebene stehen entsprechend zusammengestellte Daten aus früheren Jahren nicht zur Verfügung; die im Rahmen der Landwirtschaftszählung 1971, Agrarberichterstattung 1975 und 1977 erstellten Tabellen für Kreise bieten jedoch Vergleichsmöglichkeiten, sofern diese nicht durch die umfassende Kommunalreform und die damit verbundenen Gebietsstandsänderungen beeinträchtigt sind.

Vom *Darstellungsbereich* her ist die Vergleichbarkeit lediglich bei den Betrieben mit weniger als 1 ha LF zum einen infolge der teilweise geänderten Mindesterzeugungseinheiten und zum anderen dadurch geringfügig eingeschränkt, daß Ergebnisse für die "Kleinstwaldbetriebe" nicht mehr in den Nachweisungen enthalten sind (siehe "Erhebungs- und Darstellungsbereich").

Im Gegensatz hierzu sind die Daten zur Aufteilung der Betriebe auf Betriebssysteme, zur Höhe des StBE und zur Ver-

teilung der Betriebe auf Größenklassen des StBE mit den entsprechenden Werten der Landwirtschaftszählung 1971 aufgrund mehrfacher methodischer Änderungen, die teils zur Agrarberichterstattung 1975, teils zur Agrarberichterstattung 1977 wirksam wurden, nicht ohne erhebliche Einschränkungen vergleichbar (vgl. Band 299, Heft 4 der "Statistik von Baden-Württemberg"). Da das Berechnungsverfahren zwischenzeitlich nicht mehr geändert wurde, besteht jedoch volle Vergleichbarkeit zwischen den einschlägigen Daten der Landwirtschaftszählung/Agrarberichterstattung 1979 und denen der Agrarberichterstattung 1977.

Im *Arbeitskräftebereich* sind Vergleiche insofern beeinträchtigt, als zwischen 1971 und 1979 die Grenze zwischen Voll- und Teilbeschäftigung wiederholt herabgesetzt und damit an die allgemeine Entwicklung angepaßt wurde. 1971 galt eine Arbeitskraft dann als vollbeschäftigt, wenn sie mindestens 47 Wochen des Jahres im Betrieb oder Haushalt des Betriebsinhabers beschäftigt war und durchschnittlich mindestens 45 Stunden je Woche arbeitete. Mit der Agrarberichterstattung 1975 verkürzte man den Bezugszeitraum auf 4 Wochen im April und verringerte die für den Tatbestand der Vollbeschäftigung geforderte wöchentliche Arbeitszeit auf 43 Stunden. Dieser Wert wurde 1979 weiter reduziert auf 42 Stunden bei Familienarbeitskräften bzw. 40 Stunden bei ständigen familienfremden Arbeitskräften.

Zu berücksichtigen ist außerdem, daß mit der LZ/AB 1979 die untere Altersgrenze für den Nachweis land- oder forstwirtschaftlicher Beschäftigung von 14 auf 15 Jahre angehoben wurde.

Beide Änderungen wirken sich definitionsgemäß auch auf die Berechnung der Arbeitsleistung (in AK-Einheiten) aus.

Relativ stark eingeschränkt sind die Vergleichsmöglichkeiten zur Landwirtschaftszählung 1971 jedoch hinsichtlich der Ergebnisse für *sozialökonomische Betriebstypen*, da damals aus verschiedenen Gründen kein so umfangreicher Nachweis vorgesehen war.

### Begriffsbestimmungen

#### Landwirtschaftlich genutzte Fläche

Zur LF zählen alle Flächen, die als Ackerland (einschließlich Erwerbsgartenland), Dauergrünland, Haus- und Nutzgärten (ohne Ziergärten), Obstanlagen, Baumschulen oder Rebland genutzt werden, einschließlich Korbweiden-, Pappelanlagen und Weihnachtsbaumkulturen außerhalb des Waldes.

#### Ackerland

Zum Ackerland rechnen alle Flächen, die in die Fruchtfolge einbezogen sind und regelmäßig beackert und bestellt werden. Im einzelnen zählen hierzu die Flächen der als Hauptfrucht angebauten Getreidearten und Hülsenfrüchte zur Körnergewinnung, der Hackfrüchte, Handelsgewächse<sup>2)</sup>, Futterpflanzen, der zum Unterpflügen bestimmten Hauptfrüchte und der Schwarzbrache. Auch die Fläche von Gemüse, Erdbeeren, Blumen und sonstigen Gartengewächsen im feldmäßigen Anbau und im Erwerbsgartenbau (ein-

2) Ölfrüchte, Hopfen, Tabak, Rüben und Gräser zur Samengewinnung, Fiachs, Hanf, Heil- und Gewürzpflanzen, Zichorien und andere Handelsgewächse.

schließlich Unterglasflächen) sowie Ackerflächen mit Obstbäumen, bei denen das Obst nur die Nebennutzung, Ackerfrüchte aber die Hauptnutzung darstellen, sind mit einbezogen.

#### **Dauergrünland**

Dauergrünland umfaßt alle Grünlandflächen, die außerhalb der Fruchtfolge – das heißt ohne Unterbrechung durch andere Kulturen – genutzt werden und zur Futter- oder Streugewinnung bzw. zum Abweiden bestimmt sind. Dauergrünlandflächen sind dementsprechend Wiesen, Mähweiden, Weiden einschließlich Almen sowie Hutungen und Streuwiesen, außerdem Baumobstwiesen, soweit nicht Obst die Hauptnutzung darstellt.

#### **Dauerkulturen**

Als Dauerkulturen werden nachgewiesen:

- Obstanlagen (ohne reine Erdbeeranlagen) einschließlich Junganlagen,
- Baumschulen (ohne forstliche Pflanzgärten für den Eigenbedarf und ohne Rebschulen und Rebschnittgärten),
- bestocktes Rebland sowie zur Wiederbestockung vorgesehene Fläche (Rebbrache),
- Korbweidenanlagen, Pappelanlagen, Weihnachtsbaumkulturen außerhalb des Waldes.

#### **Nicht mehr genutzte LF**

Unter diesem Begriff werden folgende Flächen zusammengefaßt: Nicht mehr bestelltes Ackerland, nicht mehr genutztes Gartenland, nicht mehr gemähtes oder beweidetes Dauergrünland, nicht mehr genutztes Rebland, nicht mehr genutzte Obstanlagen. Die nicht mehr genutzten landwirtschaftlichen Flächen werden vielfach auch als "Sozialbrache" umschrieben.

#### **Waldfläche**

Unter dieser Bezeichnung werden die Holzbodenfläche und forstliche Pflanzgärten für den Eigenbedarf zusammengefaßt. Zur Holzbodenfläche gehören auch Wege unter 5 m Breite, Blößen (Kahlflächen, die wieder aufgeforstet werden), gering bestockte (Nichtwirtschaftswald) und unbestockte Flächen (zum Beispiel Holzlagerplätze), deren Größe den Zuwachs nicht wesentlich mindert.

#### **Milchkühe**

Hierzu gehören alle Kühe, die zum Zweck der Milchproduktion in den land- und forstwirtschaftlichen Betrieben aufgestellt sind. Ammen- und Mutterkühe sowie Schlacht- und Mastkühe sind dabei nicht mit eingeschlossen.

#### **Schweine, ohne Ferkel**

Hierzu gehören alle Schweine mit 20 kg und mehr Lebendgewicht.

#### **Legehennen**

"Legehennen" sind alle Hennen, die zur Produktion von Eiern gehalten werden und mindestens ein halbes Jahr alt sind.

#### **Betriebssystematik**

Die landwirtschaftliche Betriebssystematik charakterisiert die Betriebe in einem speziellen Klassifizierungsverfahren

nach ihrer wirtschaftlichen Ausrichtung, indem die Standarddeckungsbeiträge der einzelnen Betriebszweige in Beziehung gesetzt werden zum gesamten Standarddeckungsbeitrag des Betriebes (= Summe der Standarddeckungsbeiträge der einzelnen Betriebszweige). Maßgebend für die Eingruppierung der Betriebe nach Betriebsbereichen, -formen, -arten und -typen ist der Anteil der verschiedenen Betriebszweige am gesamten Standarddeckungsbeitrag des Betriebes.

Der Standarddeckungsbeitrag einer Frucht- oder Viehart errechnet sich als Differenz aus monetärer Bruttoleistung und variablen Spezialkosten (= direkt zuordenbare Kosten), wobei nicht betriebsindividuelle, sondern standardisierte (meist aus Statistiken und Buchführungsunterlagen abgeleitete) Werte über Erträge bzw. Leistungen sowie Kosten und Erlöse zugrundeliegen. Die so ermittelten Standarddeckungsbeiträge je Fläche bzw. Tier wurden mit den betrieblichen Angaben über Art und Umfang der Bodennutzung bzw. Viehhaltung multipliziert und zum Standarddeckungsbeitrag des Betriebes aufsummiert.

Die Betriebssystematik unterscheidet zwischen den Betriebsbereichen Landwirtschaft, Gartenbau, Forstwirtschaft und Kombinationsbetriebe (einschließlich kombinierter Verbundbetriebe) und gliedert diese weiter nach Betriebsformen, -arten und -typen auf. Die Zuordnungskriterien für die Einstufung eines Betriebes sind Übersicht 2 über den Aufbau der Betriebssystematik zu entnehmen; das Klassifizierungsverfahren selbst ist außerdem in Heft 4 dieses Bandes ausführlich erläutert.

Im Rahmen der Kreisstatistik beschränken sich die Nachweisungen zur Betriebssystematik mit Rücksicht auf die einschlägigen Bestimmungen zur Geheimhaltung von Einzelangaben auf die vier Betriebsbereiche und die fünf Betriebsformen des Bereichs Landwirtschaft.

#### **Betriebe nach der Rechtsform**

Betriebe in der Hand von *natürlichen Personen*: Hierzu zählen Betriebe, deren Inhaber natürliche Personen sind, und zwar Einzelpersonen, Ehepaare, Geschwister, Erben-gemeinschaft, BGB-Gesellschaft, Offene Handelsgesellschaft, Kommanditgesellschaft oder dergleichen Personengemeinschaft.

Betriebe in der Hand von *juristischen Personen*: Dies sind Betriebe, deren Inhaber juristische Personen sind, und zwar

- des privaten Rechts: eingetragene Genossenschaft, eingetragener Verein, Gesellschaft mit beschränkter Haftung, Aktiengesellschaft, Anstalt oder Stiftung des privaten Rechts;
- des öffentlichen Rechts:
  - Kirche, kirchliche Anstalt oder dergleichen Anstalt oder Stiftung des öffentlichen Rechts,
- Gebietskörperschaften:
  - Bund, Land, Bezirk, Kreis, Gemeinde, Bezirks-, Kreis- oder Gemeindeverband.

#### **Sozialökonomische Gliederung der Betriebe**

Unter den Betrieben, deren Inhaber natürliche Personen sind, werden folgende drei Betriebstypen unterschieden:

- Betriebe ohne außerbetriebliches Einkommen des Betriebsinhabers und/oder seines Ehegatten: Als solche wurden Betriebe eingestuft, in denen eventuell vorhan-

dene außerbetriebliche Einkünfte aus anderer Erwerbstätigkeit oder sonstigen außerbetrieblichen Quellen<sup>3)</sup> 1978 höchstens 800,- DM netto betragen.

- Betriebe mit außerbetrieblichem Einkommen des Betriebsinhabers und/oder seines Ehegatten, in denen das betriebliche Einkommen größer ist als das außerbetriebliche Einkommen.
- Betriebe mit außerbetrieblichem Einkommen des Betriebsinhabers und/oder seines Ehegatten, in denen das betriebliche Einkommen kleiner ist als das außerbetriebliche Einkommen.

#### **Buchführung mit Jahresabschluß**

Kennzeichen einer "Buchführung mit Jahresabschluß" sind:

- Systematische und regelmäßige Aufzeichnung aller Einnahmen und Ausgaben des Betriebes,
- jährliche Inventaraufnahme: Aufstellung über das bewegliche und unbewegliche Vermögen zu einem bestimmten Stichtag,
- Aufstellung einer "Gewinn- und Verlustrechnung": Hierbei werden Aufwendungen und Erträge einander gegenübergestellt.

#### **Betriebe nach Besitz- und Eigentumsverhältnissen**

Die Besitz- und Eigentumsverhältnisse an der landwirtschaftlich genutzten Fläche werden in folgenden Unterscheidungen nachgewiesen:

- Vom Betrieb selbstbewirtschaftete LF: Das ist die vom Betrieb *selbstbewirtschaftete landwirtschaftlich genutzte Fläche*, ohne Rücksicht darauf, ob diese Fläche im Eigentum des Betriebes steht, von diesem zugepachtet ist oder ihm zur Bewirtschaftung unentgeltlich überlassen wurde.
- *Eigene selbstbewirtschaftete LF*: Hierzu zählt die selbstbewirtschaftete LF des befragten Betriebes, die im Eigentum des Betriebsinhabers steht. Dabei werden Flächen, die vom Betriebsinhaber als Nutznießer oder Erbpächter bewirtschaftet werden, den eigenen landwirtschaftlich genutzten Flächen gleichgesetzt. Altenteilerland wird zur eigenen selbstbewirtschafteten landwirtschaftlich genutzten Fläche des abgebenden Betriebes gerechnet, sofern es vom Altenteiler nicht mit eigenen Arbeitskräften und eigenen Produktionsmitteln bewirtschaftet wird.
- *Gepachtete selbstbewirtschaftete LF*: Dies sind Flächen, die vom Betrieb gegen Entgelt (in Geld, Naturalien oder sonstigen Leistungen) aufgrund eines schriftlichen oder mündlichen Pachtvertrags zur Nutzung übernommen worden sind. In den Nachweisungen wird unterschieden, ob die Verpächter Familienangehörige (Eltern, Großeltern, Geschwister, Kinder des Betriebsinhabers und/oder dessen Ehegatten) oder sonstige (natürliche oder juristische) Personen sind.
- *Unentgeltlich zur Bewirtschaftung erhaltene LF*: Dazu gehören neben den Flächen des Dienstlandes, Heuerlingslandes und der aufgeteilten Allmende auch die von einem Betrieb für bestimmte oder unbestimmte Zeit im Zuge der Durchführung eines Flurbereinigungsverfahrens unentgeltlich zur Bewirtschaftung übernommenen Flächen sowie Flächen, zu deren Nutzung der unter

Umständen abwesende Eigentümer keine mündliche oder schriftliche Zustimmung erteilt hat, die jedoch aus Gründen des allgemeinen Interesses (zum Beispiel Landschaftspflege, Schutz vor Verunkrautung) bewirtschaftet werden müssen.

#### **Betriebsinhaber**

Betriebsinhaber ist diejenige natürliche oder juristische Person, für deren Rechnung der Betrieb bewirtschaftet wird, ohne Rücksicht auf die jeweiligen individuell gestalteten Eigentumsverhältnisse.

#### **Betriebsleiter**

Betriebsleiter ist diejenige Person (Betriebsinhaber, Familienangehöriger oder familienfremde Person), bei der überwiegend die laufende und – in den meisten Fällen – tägliche Führung des Betriebes liegt.

#### **Auf dem Betrieb lebende Familienangehörige**

Auf dem Betrieb lebende Familienangehörige sind Verwandte und Verschwägere des Betriebsinhabers einschließlich Kinder, die während des Berichtszeitraumes, auch wenn nur vorübergehend, dem mit dem Betrieb räumlich verbundenen Haushalt des Betriebsinhabers angehörten; ferner Verwandte oder Verschwägere des Betriebsinhabers, die im vorgenannten Zeitraum einem anderen, räumlich mit dem Betrieb verbundenen Haushalt angehörten, sofern ihre Verpflegung überwiegend vom Betrieb bezogen wurde.

#### **Familienarbeitskräfte**

Als "Familienarbeitskräfte" werden Betriebsinhaber und ihre auf dem Betrieb lebenden Familienangehörigen (15 Jahre und älter) bezeichnet, die während des Berichtszeitraumes in den Arbeitsbereichen

- Landwirtschaftlicher Betrieb einschließlich Haushalt des Betriebsinhabers
- Landwirtschaftlicher Betrieb einschließlich anderweitige Erwerbstätigkeit beschäftigt waren.

#### **Ständige familienfremde Arbeitskräfte**

Dies sind Arbeitskräfte (15 Jahre und älter), die im Berichtszeitraum mit betrieblichen Arbeiten beschäftigt waren und in einem unbefristeten oder auf mindestens 3 Monate abgeschlossenen Arbeitsverhältnis zum Betrieb standen (einschließlich im Betrieb beschäftigte Verwandte und Verschwägere des Betriebsinhabers, die nicht auf dem Betrieb leben).

#### **Nichtständige familienfremde Arbeitskräfte**

Als solche werden alle übrigen Arbeitskräfte bezeichnet, die im Berichtszeitraum für Rechnung des Betriebsinhabers, auch wenn nur gelegentlich, mit betrieblichen Arbeiten beschäftigt waren. Nicht hierzu zählen Arbeitskräfte, die im Rahmen der Nachbarschaftshilfe oder im Auftrag von Lohnunternehmen im Betrieb tätig waren.

#### **Mit betrieblichen Arbeiten beschäftigt**

Zu den betrieblichen Arbeiten rechnen folgende Tätigkeiten:

- sämtliche Feld-, Wald-, Hof- und Stallarbeiten (einschließlich Melken)

3) Aus Rente, Arbeitslosengeld, Vermietung, Verpachtung, Kapitalvermögen etc:

- Tätigkeiten in den zu diesem Betrieb gehörenden Nebenbetrieben, die überwiegend selbst erzeugte Produkte des Betriebes verarbeiten (zum Beispiel landwirtschaftliche Brennereien)
- Transportleistungen, zum Beispiel beim Absatz der selbst-erzeugten landwirtschaftlichen Produkte dieses Betriebes (auch Direktvertrieb von Eiern und ähnlichem) und beim Bezug von Produktionsmitteln
- Arbeiten für die Unterhaltung der Betriebsgebäude und des Inventars
- Arbeiten der Betriebsorganisation und Betriebsführung (einschließlich Buchführung)
- Nachbarschaftshilfe in anderen landwirtschaftlichen Betrieben

#### Vollbeschäftigte Arbeitskräfte

Als "vollbeschäftigt" gelten Betriebsinhaber und Familienangehörige sowie ständige familienfremde Arbeitskräfte dann, wenn sie in jeder der 4 Wochen des Berichtszeitraums 42 Stunden (Betriebsinhaber und Familienangehörige) bzw. 40 Stunden (familienfremde Arbeitskräfte) oder mehr im Betrieb und/oder Haushalt des Betriebsinhabers beschäftigt waren.

#### Teilbeschäftigte Arbeitskräfte

Als "teilbeschäftigt" gelten Betriebsinhaber und ihre auf dem Betrieb lebenden Familienangehörigen sowie ständige familienfremde Arbeitskräfte dann, wenn sie die Mindestzeiten für vollbeschäftigte Arbeitskräfte in der Zahl der Arbeitswochen und/oder in der Zahl der Arbeitsstunden im Durchschnitt je Woche nicht erreichten.

#### Überwiegend im Betrieb beschäftigt

Als "überwiegend im Betrieb beschäftigt" wird eine Arbeitskraft bezeichnet, wenn ihre betriebliche Arbeitszeit während des Berichtszeitraums (Zahl der Wochen x Zahl der durchschnittlichen wöchentlichen Arbeitsstunden) größer war als die Arbeitszeit im Haushalt des Betriebsinhabers und/oder in anderer Erwerbstätigkeit.

#### Arbeitskrafteinheit (AK-Einheit)

Die AK-Einheit ist die Maßeinheit der Arbeitsleistung einer im Berichtszeitraum mit betrieblichen Arbeiten vollbeschäftigten und nach ihrem Alter voll leistungsfähigen Person. Sie wird aus der je Arbeitskraft für den Arbeitsbereich Betrieb angegebenen Arbeitszeit (Zahl der Wochen und Zahl der durchschnittlichen wöchentlichen Arbeitsstunden) ermittelt. Dabei wird die Arbeitsleistung einer mit betrieblichen Arbeiten vollbeschäftigten Arbeitskraft im Alter von 16 bis unter 65 Jahren mit 1,0 AK-Einheiten, im Alter von 15 bis unter 16 Jahren mit 0,5 AK-Einheiten bewertet; der Betriebsinhaber erhält dabei keinen altersbedingten Abzug. Die Arbeitsleistung der teilbeschäftigten Arbeitskräfte wird an der durchschnittlichen Arbeitsleistung der vollbeschäftigten Arbeitskräfte gemessen und in Bruchteilen einer AK-Einheit errechnet. Die Summe der Arbeitsleistungen aller Arbeitskräfte eines Betriebes entspricht dessen (manuellem) Arbeitsaufwand (jeweils in AK-Einheiten).

#### Beschäftigteneinheit

Die Beschäftigteneinheit ist die Maßeinheit der Arbeitsleistung einer mit betrieblichen Arbeiten oder mit betrieblichen und außerbetrieblichen Arbeiten zusammengenommen vollbeschäftigten Arbeitskraft. Die Arbeitsleistungen der mit diesen Arbeiten nicht vollbeschäftigten Arbeitskräfte wird anteilmäßig an dieser Maßeinheit gemessen. Bei den ständigen familienfremden Arbeitskräften werden nur betriebliche Arbeiten berücksichtigt; die Beschäftigteneinheit entspricht somit bei diesen der AK-Einheit.

#### Anderweitige Erwerbstätigkeit

Zur anderweitigen Erwerbstätigkeit zählen alle im Berichtszeitraum auf Erwerb ausgerichtete Tätigkeiten des Betriebsinhabers und seiner auf dem Betrieb lebenden Familienangehörigen außerhalb des Betriebes (zum Beispiel in einem Gewerbebetrieb des Betriebsinhabers, in Staats-, Körperschafts- oder fremden Privatforsten, zum Beispiel als Waldarbeiter etc.), gleichgültig ob sie regelmäßig oder nur gelegentlich ausgeübt werden. Nicht zur anderen Erwerbstätigkeit rechnen dagegen die Nachbarschaftshilfe in einem anderen Betrieb sowie die Tätigkeit in der – in steuerlicher Hinsicht – "gewerblichen" Viehhaltung des eigenen Betriebes.

#### Zeichenerklärung

- 0 = Zahlenwert vorhanden, aber kleiner als die Hälfte der kleinsten dargestellten Einheit.
- = kein Zahlenwert vorhanden
- . = Nachweis aus Gründen der Geheimhaltung nicht möglich.
- Rundung = Rundungen erfolgten im allgemeinen ohne Rücksicht auf die Endsummen maschinell, bei der Summierung von Einzelangaben können sich daher geringfügige Abweichungen zur Endsumme ergeben.

#### Abkürzungen

- LZ = Landwirtschaftszählung
- AB = Agrarberichterstattung
- HPR = Hauptproduktionsrichtung
- BF = Betriebsfläche
- LF = Landwirtschaftlich genutzte Fläche
- WF = Waldfläche
- AF = Ackerfläche
- ha = Hektar
- StBE = Standardbetriebseinkommen
- StDB = Standarddeckungsbeitrag

Anschrift des Betriebsinhabers

Dieser Abschnitt ist nur vom Statistischen Landesamt auszufüllen  
Jahr      Gemeinde-Kennziffer      Betriebs-Nr.      Beleg-Art      Beleg-Nr.

1 071803

Reg.-Kennziffer

Betr.-Nr.

Zählbez. Rechtsl

Rechtsgrundlagen: 1. Gesetz über Bodennutzungs- u. Ernteerhebung i. d. F. vom 21. 8. 1978 (BGBl. I S. 15)  
2. Gesetz über die Agrarberichterstattung (AgrBG) i. d. F. vom 1. 7. 1980 (BGBl. I S. 822)  
3. Gesetz über die Statistik für Bundeszwecke (BStatG) vom 14. 3. 1980 (BGBl. I S. 289)

Die Auskunftspflicht ergibt sich aus § 15 a des Gesetzes über Bodennutzungs- u. Ernteerhebung so § 4 Abs. 5 AgrBG in Verbindung mit § 10 BStatG.

Bitte Rückseite beachten!

Bitte beachten: Der Vordruck wird maschinell gelesen!  
Nicht falten oder knicken!  
Eintragungen nur mit weichem Bleistift (HB oder 2 B)!

## Angaben zur Kennzeichnung des Betriebes

Zutreffendes genau markieren ←

1. Hatten Betriebsinhaber und (oder) Ehegatte 19 außerbetriebliche Einkünfte\*? . . . . . ja < > nein < > —

Und zwar: a) aus Erwerbstätigkeit außerhalb dieses land- oder forstwirtschaftl. Betriebes, auch aus eigenem Gewerbebetrieb? . . . . . ja < > nein < > —

b) aus Rente, Arbeitslosengeld (-hilfe), Vermietung, Verpachtung, Kapitalvermögen oder sonstigen außerbetrieblichen Quellen? . . . . . ja < > nein < > —

2. Wenn ja bei Frage 1., welche Jahreseinkünfte (netto) waren 19 schätzungsweise höher?

oder — die Einkünfte aus diesem land- oder forstwirtschaftlichen Betrieb? . . . . . ja < > —

— die außerbetrieblichen Einkünfte (aus Erwerbstätigkeit, Rente, Verpachtung usw.)? . . . . . ja < > —

3. Besteht für diesen land- oder forstwirtschaftlichen Betrieb Buchführung mit Jahresabschluß? . . . . . ja < > nein < > —

4. Wenn ja bei Frage 3., erfolgt die Buchführung aufgrund steuergesetzlicher Vorschriften? . . . . . ja < > nein < > —

\* Außerbetriebliche Einkünfte unter 1000 DM im ganzen Jahr sind hier nicht zu berücksichtigen.

Die in diesem Abschnitt vorgedruckten Flächenwerte hier bitte nicht ändern!

Landw. genutzte Fläche      Waldfläche      Gesamtfläche  
Hektar      Ar      Hektar      Ar      Hektar      Ar

Selbstbewirtschaftete Flächen des Betriebes – Stand Bodennutzungserhebung 19

80

## Aufgliederung der selbstbewirtschafteten Gesamtfläche des Betriebes im Jahr 19



Bitte nur Bleistift benutzen!

Richtige Schreibweise

1 2 3 4 5 6 7 8 9 0

Anzugeben sind alle von diesem Betrieb aus bewirtschafteten Flächen einschl. der gepachteten oder sonstigen in Bewirtschaftung genommenen Flächen, auch Flächen, die in anderen Gemeinden liegen.

Hauptnutzungsarten	Hektar	Ar	Code	Hauptnutzungsarten	Hektar	Ar	Code
Ackerland einschl. Hopfen, gärtnerisch genutzter Flächen (auch unter Glas) — muß mit Code 62 in Teil 2 übereinstimmen			62	Übertrag (landw. genutzte Fläche) →			
Haus- und Nutzgärten (ohne Ziergärten, Rasenflächen)			63	Brachliegende, nicht mehr genutzte landwirtschaftliche Flächen			74
Obstanlagen als Hauptnutzung			64	Öd- und Unland (einschl. Abbauland: Kiesgruben, Steinbrüche usw.)			75
Baumschulen			65	Unkultivierte Moorflächen			76
Wiesen einschl. Baumwiesen mit Hauptnutzung Gras			66	Wald, Forsten, Holzungen			77
Mähweiden			67	Gewässer einschl. Wassergräben			78
Dauergrünland Sonstige Dauerweiden			68	Gebäude- u. Hofflächen, Wege, Straßen, Ziergärten, Rasenflächen, Parks, Sportflächen			79
Hutungen			69	Selbstbewirtschaftete Gesamtfläche (Übertrag + Summe Code 74 bis 79) →			80
Reb- land im Ertrag stehend			70				
nicht im Ertrag stehend			71				
Korbweiden-, Pappelanlagen u. Weihnachtsbaumkulturen			72				
Landw. genutzte Fläche (Summe Ackerland bis Korbweiden) →			73				

Bitte achten Sie darauf, daß auch alle Pachtgrundstücke und unentgeltlich zur Nutzung erhaltenen Flächen mit erfaßt sind!

Nicht ausfüllen!  
Hektar      Ar      Code      Hektar      Ar      Code



Anschrift des Betriebsinhabers

Betr. Nr.  
Jahr Schicht-Nr.  
Reg. Kz.

Beleg-Art Beleg-Nr.  
**2 071855**

Feststellung der Ackerfläche insgesamt

Hektar Ar

Bisherige Ackerfläche des Betriebes  
(vom Bürgermeisteramt vorzutragen)

Abgang an Ackerland durch Verpachtung, Verkauf, Tausch, Rückgabe, Nutzungswechsel und dergl.

Bleiben


Zugang an Ackerland durch Pachtung, Kauf Tausch, Erbschaft, Nutzungswechsel und dergl.

Bei der Bodennutzungserhebung nachzuweisende Ackerfläche zusammen

Gemeinde-Kennz./Betriebs-Nr.

Bitte beachten: Der Bogen wird maschinell gelesen! Nicht falten oder knicken! Eintragungen nur mit weichem Bleistift (HB oder 2 B)! Sauber und rechtsbündig in die für Hektar und Ar vorgesehenen Felder schreiben!

Rechtsgrundlagen, Informationen zur Auskunftspflicht und statistischen Geheimhaltung siehe Vordruck 1



Richtige Schreibweise

1 2 3 4 5 6 7 8 9 0

Bitte nur Bleistift benutzen!

Anzugeben sind alle von diesem Betrieb aus bewirtschafteten Ackerflächen einschließlich des gepachteten und sonstigen in Bewirtschaftung genommenen Ackerlandes. Im einzelnen sind die derzeit angebauten oder noch zur Feldbestellung vorgesehenen Hauptfrüchte nachzuweisen.

Anbau auf dem Ackerland als Hauptnutzung	Hektar	Ar	Code	Anbau auf dem Ackerland und in Erwerbsgärtnereien als Hauptnutzung	Hektar	Ar	Code
1. Winterweizen einschl. Dinkel (Spelz)			24	Übertrag (Zwischensumme Code 24 bis 42) →			
2. Sommerweizen			25	21. Gemüse (ohne Samenbau), Spargel und Erdbeeren im Freiland			
3. Winterroggen			26	a) im Wechsel m. landw. Kulturen - Feldgemüse - z. B. Spargel, Kopfkohl, Frischerbsen, Gurken, Bohnen, Spinat, Meerrettich u. dergl.			43
4. Sommerroggen			27	b) im Wechsel mit Gartengewächsen - gärtnerischer Anbau von Gemüse und Erdbeeren im Freiland			44
5. Wintergerste			28	22. Gemüse (Erdbeeren) in Gewächshäusern (einschl. Folienhäuser) und Frühbeeten			45
6. Sommergerste			29	Blumen u. Zierpflanzen einschl. Stauden a) im Freiland			46
7. Hafer			30	23. und Jungpflanzen (ohne Baumschulen) b) in Gewächshäusern (einschl. Folienhäuser) und Frühbeeten			47
8. Wintermenggetreide (verschiedene Getreidearten in gemischtem Anbau)			31	Gartenbausämereien (z. B. Gemüse- u. Blumensamen), Vermehrungsanbau von Blumenzwiebeln und -knollen, auch unter Glas			48
9. Sommermenggetreide (verschiedene Getreidearten in gem. Anbau, z. B. Hafer-Gerste-Gemenge)			32	25. Winterraps zur Körnergewinnung			49
10. Körnermais einschl. Corn Cob Mix Zuckermais bei Nr. 21 a) Feldgemüse angeben			33	26. Sommerraps, Winter- und Sommerrüben zur Körnergewinnung			50
11. Grünmais, Silomais (zur Grünfütter- oder Gärfuttergewinnung)			59	27. Hopfen (Alt- und Junghopfen)			51
12. Trocken-Speisehülsenfrüchte (z. B. gelbe Erbsen, weiße Bohnen)			34	28. Tabak			52
13. Ackerbohnen zum Ausreifen bestimmt			35	29. Grassamen einschl. Rüben zur Samengewinnung			53
Futtererbsen, Wicken, Hülsenfruchtgemenge			36	Heil- u. Gewürzpflanzen (Digitalis, Estragon, Pfefferminze usw.) Zichorien, Körnersenf, Hanf und andere Öl- und Faserpflanzen			54
14. u. a. Arten von Hülsenfrüchten u. Getreide z. Körnergewinnung (z. Grünfüttergew. bei Nr. 34. angeben)			37	31. Klee aller Art und Klee gras einschl. Klee-Luzerne-Gemisch u. Kleebrache			55
15. Frühkartoffeln z. B. Sieglinde, Saskia, Ostara u. dergl.			38	32. Luzerne			56
16. Mittelfrühe und Spät kartoffeln (einschl. mittelspäte Sorten)			39	33. Gras anbau als Hauptfrucht zur Futtergewinnung - nicht Dauergrünland -			57
17. Zuckerrüben (zur Samengewinnung bei Nr. 29. angeben)			40	34. Serradella, Esparssette, Wicken, Süßlupinen, Futterseuf u. a. Ackerfütterpflanzen			60
18. Futterrüben, Runkelrüben, Angersen (zur Samengewinnung bei Nr. 29. angeben)			41	35. Gründüngungspflanzen u. sonstige beackerte, aber vorübergehend nicht bestellte Felder			61
19. Kohlrüben, Steckrüben (zur Samengewinnung bei Nr. 29. angeben)			42	Ackerland (Übertrag + Summe Code 43 bis 61)			62
20. Futtermöhren, Futterkohl, Markstammkohl, Kürbis, Topinambur und andere Hackfrüchte				36. muß mit obiger und der in Teil 1 nachgewiesenen Ackerfläche übereinstimmen			
Zwischensumme Code 24 bis 42 - zu übertragen nach rechts oben - →				Falls keine Ackerflächen oder gärtnerisch genutzte Flächen bewirtschaftet werden . . . . . hier markieren			

Nicht ausfüllen!  
Hektar Ar Code Hektar Ar Code



Anschrift des Betriebsinhabers

Betr.  
Nr.  
Jahr Schicht-Nr.  
Reg.  
Kz.

Beleg-Art Beleg-Nr.

2 071855

Feststellung der Ackerfläche insgesamt

Hektar Ar

Bisherige Ackerfläche des Betriebes  
(vom Bürgermeisteramt vorzutragen)

Abgang an Ackerland durch Verpachtung, Verkauf,  
Tausch, Rückgabe, Nutzungswechsel und dergl. -

Bleiben


Zugang an Ackerland durch Pachtung, Kauf  
Tausch, Erbschaft, Nutzungswechsel und dergl. +

Bei der Bodennutzungserhebung  
nachzuweisende Ackerfläche zusammen •

Gemeinde-Kennz./Betriebs-Nr.

Bitte beachten: Der Bogen wird maschinell gelesen! Nicht falten oder knicken! Eintragungen nur mit weichem Bleistift (HB oder 2 B)! Sauber und rechtsbündig in die für Hektar und Ar vorgesehenen Felder schreiben!

Rechtsgrundlagen, Informationen zur Auskunftspflicht und statistischen Geheimhaltung siehe Vordruck 1



Richtige Schreibweise

1 2 3 4 5 6 7 8 9 0

Bitte nur Bleistift benutzen!

Anzugeben sind alle von diesem Betrieb aus bewirtschafteten Ackerflächen einschließlich des gepachteten und sonstigen in Bewirtschaftung genommenen Ackerlandes. Im einzelnen sind die derzeit angebaute oder noch zur Feldbestellung vorgesehenen Hauptfrüchte nachzuweisen.

Anbau auf dem Ackerland als Hauptnutzung	Hektar	Ar	Code	Anbau auf dem Ackerland und in Erwerbsgärtnereien als Hauptnutzung	Hektar	Ar	Code
1. Winterweizen einschl. Dinkel (Spelz)			24	Übertrag (Zwischensumme Code 24 bis 42) →			
2. Sommerweizen			25	21. Gemüse (ohne Samenbau), Spargel und Erdbeeren im Freiland			
3. Winterroggen			26	a) im Wechsel m. landw. Kulturen - Feldgemüse - z. B. Spargel, Kopfkohl, Frischerbsen, Gurken, Bohnen, Spinat, Meerrettich u. dergl.			43
4. Sommerroggen			27	b) im Wechsel mit Gartengewächsen - gärtnerischer Anbau von Gemüse und Erdbeeren im Freiland			44
5. Wintergerste			28	22. Gemüse (Erdbeeren) in Gewächshäusern (einschl. Folienhäuser) und Frühbeeten			45
6. Sommergerste			29	Blumen u. Zierpflanzen einschl. Stauden und Jungpflanzen (ohne Baumschulen)	a) im Freiland		46
7. Hafer			30	b) in Gewächshäusern (einschl. Folienhäuser) und Frühbeeten			47
Wintermenggetreide (verschiedene Getreidearten in gemischtem Anbau)			31	Gartenbausämereien (z. B. Gemüse- u. Blumensamen), Vermehrungsanbau von Blumenzwiebeln und -knollen, auch unter Glas			48
Sommernenggetreide (verschiedene Getreidearten in gem. Anbau, z. B. Hafer-Gerste-Gemenge)			32	25. Winterraps zur Körnergewinnung			49
0. Körnermais einschl. Corn Cob Mix Zuckermais bei Nr. 21 a) Feldgemüse angeben			33	26. Sommerraps, Winter- und Sommerrüben zur Körnergewinnung			50
1. Grünmais, Silomais (zur Grünfütter- oder Gärfuttergewinnung)			59	27. Hopfen (Alt- und Junghopfen)			51
2. Trocken-Speisehülsenfrüchte (z. B. gelbe Erbsen, weiße Bohnen)			34	28. Tabak			52
3. Ackerbohnen zum Ausreifen bestimmt			35	29. Grassamen einschl. Rüben zur Samengewinnung			53
Futtererbsen, Wicken, Hülsenfruchtgemenge			36	Heil- u. Gewürzpflanzen (Digitalis, Estragon, Pfefferminze usw.) Zichorien, Körnersenf, Hanf und andere Öl- und Faserpflanzen			54
4. u. a. Arten von Hülsenfrüchten u. Getreide z. Körnergewinnung (z. Grünfüttergew. bei Nr. 34. angeben)			37	31. Klee aller Art und Klee gras einschl. Klee-Luzerne-Gemisch u. Kleebrache			55
5. Frühkartoffeln z. B. Sieglinde, Saskia, Ostara u. dergl.			38	32. Luzerne			56
6. Mittelfrühe und Spätkartoffeln (einschl. mittelspäte Sorten)			39	33. Grasanbau als Hauptfrucht zur Futtergewinnung - nicht Dauergrünland -			57
7. Zuckerrüben (zur Samengewinnung bei Nr. 29. angeben)			40	34. Serradella, Esparssette, Wicken, Süßlupinen, Futersenf u. a. Ackerfutterpflanzen			60
8. Futterrüben, Runkelrüben, Angerssen (zur Samengewinnung bei Nr. 29. angeben)			41	35. Gründungspflanzen u. sonstige beackerte, aber vorübergehend nicht bestellte Felder			61
9. Kohlrüben, Steckrüben (zur Samengewinnung bei Nr. 29. angeben)			42	Ackerland (Übertrag + Summe Code 43 bis 61)			62
0. Futtermöhren, Futterkohl, Markstammkohl, Kürbis, Topinambur und andere Hackfrüchte				36. muß mit obiger und der in Teil 1 nachgewiesenen Ackerfläche übereinstimmen •			
Zwischensumme Code 24 bis 42 - zu übertragen nach rechts oben - →				Falls keine Ackerflächen oder gärtnerisch genutzte Flächen bewirtschaftet werden . . . . . hier markieren			

Nicht ausfüllen!  
Hektar Ar Code Hektar Ar Code





# VIEHZÄHLUNG

152924

**Wichtig:** Anzugeben ist alles Vieh, das sich am Stichtag in den Ställen bzw. auf den Flächen dieses Betriebes befindet, einschließlich aufgenommenes fremdes Vieh (Pensions-Lohnmastvieh u. dgl.). **Rechtsgrundlage:** Siehe Rückseite

nicht ausfüllen

Anschrift: Gemeinde-Kennziffer Betriebs-Nummer Betriebsgröße in ha Landw. gen. Fläche (LF)

Wenn Fläche fehlt oder falsch, richtigen Wert hier eintragen

Code 01

Zählbez. (-fläche) Nr.

Betriebs-Teil-Nr.

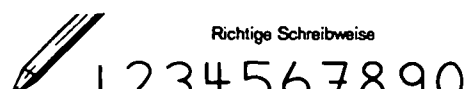
1. Haben Sie fremdes Vieh (z.B. Pensionsvieh) aufgenommen oder eigenes Vieh weggegeben? hier markieren ja ( ) nein ( ) Weiblich in Kontr. angeben: ( )
2. Falls am Zählungstichtag kein Vieh gehalten wird hier markieren ( ) ( )

**WICHTIG:** Aufgenommenes Vieh wird mitgezählt. Weggegebenes Vieh wird nicht mitgezählt.

Anzahl	Code	nicht ausfüllen	Anzahl	Code	nicht ausfüllen
<b>Ponys u. Kleinpferde</b> (unter 148 cm Stockmaß)	02		<b>Ferkel</b> unter 20 kg Lebendgewicht	26	
<b>Andere Pferde</b> unter 1 Jahr alt	03		<b>Jungschweine</b> mit 20 bis unter 50 kg Lebendgewicht	27	
1 bis unter 3 Jahre alt	04		<b>Mastschweine</b> 50 bis unter (einschl. 80 kg Lebendg. ausgemerzte Zuchttiere)	28	
3 bis unter 14 Jahre alt	05		80 kg bis unter 110 kg Lebendg.	29	
14 Jahre und älter	06		110 und mehr kg Lebendg.	30	
<b>Pferde insgesamt</b> Summe 02-06) →	07		<b>Zuchtschweine</b> 50 und mehr kg Eber Lebendgewicht	31	
<b>Gälber</b> unter 6 Monate oder unter 220 kg Lebendgew.	08		trächtig <span style="margin-left: 20px;">{ Jungsaugen zum 1. mal trächtig</span>	32	
<b>Jungrinder</b> (Jungvieh) 3 Monate bis männlich unter 1 Jahr alt	09		Andere trächtige Saugen	33	
weiblich	10		nicht trächtig <span style="margin-left: 20px;">{ Jungsaugen noch nicht trächtig</span>	34	
<b>Rinder</b> (Rindvieh) bis unter 1 Jahre alt männlich	11		Andere nicht trächtige Saugen	35	
weiblich zum Schlachten	12		<b>Schweine insgesamt</b> (Summe 26-35) →	36	
weibl. Nutz- u. Zuchttiere	13		<b>Hühner</b> (ohne Trut-, Perl- u. Zwerg- hühner)	37	
<b>3 Jahre und älter</b>	14		Legehennen 1/2 Jahr u. älter	38	
Schlachtfärsen, weibl. Schlachtrinder	15		Junghehen unter 1/2 Jahr u. z. Aufzucht als Legehennen best. Küken	39	
Nutz- u. Zuchtfärsen, -kalbinnen	16		Schlacht- u. Masthähne u. -hühner einschl. der hierfür best. Küken u. sonst. Hähne	40	
Milchkühe	17		<b>Hühner insgesamt</b> (Summe 37-39) →	40	
Ammen- u. Mutterkühe	18		<b>Gänse insgesamt</b>	41	
Schlacht- u. Mastkühe	19		<b>Enten insgesamt</b>	42	
<b>Rinder insgesamt</b> Summe 08-19) →	20		<b>Truthühner insgesamt</b>	43	
<b>Schafe</b> unter 1 Jahr alt (einschließl. Lämmer)	21		<b>Sonstiges Geflügel insgesamt</b> (Summe 41-43) →	44	
<b>1 Jahr und älter</b> weibl. Schafe (zur Zucht)	22			45	
Schafböcke (zur Zucht)	23			46	
Hammel- und übrige Schafe	24			47	
<b>Schafe insgesamt</b> Summe 21-24) →	25		<b>Bienen</b> Bienenvölker (-stöcke) insgesamt	48	

Richtige Schreibweise

Die Richtigkeit und Vollständigkeit der Angaben bescheinigt:



# Vollerhebung

In der Land- und Forstwirtschaft

– einschließlich Gartenbau und Weinbau –

## Rechtsgrundlagen

1. Landwirtschaftszählungsgesetz 1979 vom 5.5.1978 (BGBl. I S. 597).
2. Gesetz über die Statistik für Bundeszwecke vom 3.9.1953 (BGBl. I S. 1314).

Die Auskunftspflicht ergibt sich aus den vorstehend genannten Gesetzen.

Die Einzelangaben werden geheimgehalten. Ihre Weiterleitung an die für Ernährung, Landwirtschaft und Forsten zuständigen obersten Behörden des Bundes und der Länder und an die von diesen bestimmten Stellen ohne Nennung des Namens und der Anschrift des Auskunftspflichtigen ist zulässig. Auch diese Behörden, Stellen und Personen sind zur Geheimhaltung verpflichtet.

Eine Weiterleitung und Auswertung von Einzelangaben für steuerliche Zwecke ist ausgeschlossen.

In der Erheberanleitung erläuterte Fragen, Fragekomplexe oder Spalten sind im Erhebungsbogen durch einen ● gekennzeichnet.

## Besitzverhältnisse

Stand Bodennutzungserhebung 1979

- ① Eigene landwirtschaftlich genutzte Fläche (LF) . . . . .
- abzüglich (-):
- a) verpachtete LF . . . . . -
- b) unentgeltlich abgegebene LF . . . . . -
- ② Eigene selbstbewirtschaftete LF (Nr. ① abzüglich 1 a und 1 b) . . . . .
- zuzüglich (+):
- a) gepachtete LF\*)
- (1) von Familienangehörigen (Eltern, Großeltern, Geschwister, Kinder des Betriebsinhabers bzw. seines Ehegatten) . . . . . +
- (2) von anderen . . . . . +
- b) unentgeltlich zur Bewirtschaftung erhaltene LF . . . . . +
- ③ Landwirtschaftlich genutzte Fläche des Betriebes (Nr. ② zuzüglich 2 a und 2 b) Angabe in Nr. ③ muß mit Angabe der LF zu Code 73 der Bodennutzungserhebung übereinstimmen.

Code	LF	
	Hektar	Ar
01		
02		
03		
04		
05		
06		
07		
08		

## Zimmervermietung

- ⑤ a) Haben Sie im Jahre 1978 Zimmer an Ferien- oder Kurgäste mit oder ohne Verpflegung vermietet? . . . . . (ohne Zimmer, die zu einem Hotel, Gasthof oder einer Pension und dgl. gehören)
- b) Wenn ja, Zahl der Übernachtungen in diesen Zimmern (Personen, auch Kinder, x Tage)

KA 1	
Code	Zutreffendes ankreuzen <input checked="" type="checkbox"/>
20	ja <input type="checkbox"/> nein <input type="checkbox"/>
21	Anzahl

- ⑥ Frage Nr. ⑥ wird mit anderem Vordruck nur in Stichprobenbetrieben erhoben.

Jahrespacht volle DM	
13	

\*) Anzugeben sind gepachtete Einzelgrundstücke und als Ganzes gepachtete Betriebe („gesamter Betrieb“), insbes. auch „Familiengehöft“.

KA 2

**Betriebsinhaber und seine auf dem Betrieb lebenden Familienangehörigen, Verwandten und Verschwägerten (einschließlich Kinder) im April 1979**

Zeilen-Nr.	Verwandtschaftsverhältnis zum Betriebsinhaber <small>Falls Betriebsinhaber ledig, verwitwet oder geschieden, Zeile 2, „Ehegatte“, freilassen</small>	Betriebsleiter	Geschlecht		Geburts-		für diesen land- oder forstw. Betrieb beschäftigt? <small>(Feld-, Hof-, Stallarbeiten, Arbeiten im Wald dieses Betriebes, Betriebsführung)</small>		für den Haushalt des Betriebsinhabers beschäftigt?		in anderer Erwerbstätigkeit beschäftigt? <small>(außerhalb dieses land- oder forstw. Betriebes)</small>		nicht beschäftigt <small>(mit den in Sp. 7-9 genannten Tätigkeiten)</small>				
			männlich	weiblich	monat	jahr	Wieviel		Wieviel		Wieviel						
			Bitte ankreuzen <input checked="" type="checkbox"/>		(z. B.: Jan. = 01 Dez. = 12)	(z. B.: 1898 = 98 1900 = 00 1956 = 56)	Arbeits- wochen?	Arbeits- stunden je Woche? <small>(Im Durchschnitt dieser Arbeits- wochen)</small>	Arbeits- wochen?	Arbeits- stunden je Woche? <small>(Im Durchschnitt dieser Arbeits- wochen)</small>	Arbeits- wochen?	Arbeits- stunden je Woche? <small>(Im Durchschnitt dieser Arbeits- wochen)</small>	Bitte ankreuzen <input checked="" type="checkbox"/>				
(1)	(2)	(3)	(4)		(5)		(6)		(7a)	(7b)	(8a)	(8b)	(9a)	(9b)	(10)		
Beispiel	Betriebsinhaber	<input checked="" type="checkbox"/> 1	<input checked="" type="checkbox"/> 2	<input type="checkbox"/> 3	0	8	2	2	4	6	0				<input type="checkbox"/> 6		
	Ehegatte	<input type="checkbox"/> 1	<input type="checkbox"/> 2	<input checked="" type="checkbox"/> 3	1	2	2	6	4	2	8	4	3	6		<input type="checkbox"/> 6	
	Sohn	<input type="checkbox"/> 1	<input checked="" type="checkbox"/> 2	<input type="checkbox"/> 3	0	6	4	8	2	1	5			4	4	0	<input type="checkbox"/> 6
	Schwiegermutter	<input type="checkbox"/> 1	<input type="checkbox"/> 2	<input checked="" type="checkbox"/> 3	1	1	9	9				4	1	4		<input type="checkbox"/> 6	

Bei Betrieben in der Hand von juristischen Personen sind die Arbeitskräfte nicht hier, sondern unten bei Nr. 8 (Ständige familienfremde Arbeitskräfte) einzutragen

1	Betriebsinhaber	<input type="checkbox"/> 1	<input type="checkbox"/> 2	<input type="checkbox"/> 3											<input type="checkbox"/> 6
2	Ehegatte	<input type="checkbox"/> 1	<input type="checkbox"/> 2	<input type="checkbox"/> 3											<input type="checkbox"/> 6
3		<input type="checkbox"/> 1	<input type="checkbox"/> 2	<input type="checkbox"/> 3											<input type="checkbox"/> 6
4		<input type="checkbox"/> 1	<input type="checkbox"/> 2	<input type="checkbox"/> 3											<input type="checkbox"/> 6
5		<input type="checkbox"/> 1	<input type="checkbox"/> 2	<input type="checkbox"/> 3											<input type="checkbox"/> 6
6		<input type="checkbox"/> 1	<input type="checkbox"/> 2	<input type="checkbox"/> 3											<input type="checkbox"/> 6
7		<input type="checkbox"/> 1	<input type="checkbox"/> 2	<input type="checkbox"/> 3											<input type="checkbox"/> 6
8		<input type="checkbox"/> 1	<input type="checkbox"/> 2	<input type="checkbox"/> 3											<input type="checkbox"/> 6
9		<input type="checkbox"/> 1	<input type="checkbox"/> 2	<input type="checkbox"/> 3											<input type="checkbox"/> 6
10		<input type="checkbox"/> 1	<input type="checkbox"/> 2	<input type="checkbox"/> 3											<input type="checkbox"/> 6
Lsp. 9-10 30-37		11 38	12 39	13-14 40-41	15-16 42-43	17 44	18-19 45-46	20 47	21-22 48-49	23 50	24-25 51-52	26 53			

Wenn mehr als 10 Personen einzutragen sind, bitte diese Personen in einem Zweitexemplar dieses Erhebungsbogen ab Zeile 3 eintragen (Zeilen 1 und 2 bleiben im Zweifelsfall leer) und die Zeilen-Nr. in Sp. 1 des Zweitbogens entsprechend ändern.

KA 3

**8 Ständige familienfremde Arbeitskräfte im April 1979**  
(einschließlich im Betrieb mithelfende Verwandte und Verschwägerte des Betriebsinhabers, die außerhalb des Betriebes leben)  
Hierzu zählen Personen, die in einem unbefristeten oder auf mindestens 3 Monate abgeschlossenem Arbeitsverhältnis zum Betrieb stehen.

Zeilen-Nr.	Familien-/Vormame	Bezeichnung der Tätigkeit im Betrieb oder Haushalt des Betriebsinhabers <small>z. B. Verwahrer, Gärtner, Schlepperfahrer, Auszubildender (Lehrling)</small>	Betriebsleiter	Geschlecht		Geburts-		für diesen land- oder forstw. Betrieb beschäftigt? <small>(Feld-, Hof-, Stallarbeiten, Arbeiten im Wald dieses Betriebes, Betriebsführung)</small>		für den Haushalt des Betriebsinhabers beschäftigt?		Arbeitsstunden in Kos und Wohnung		
				männlich	weiblich	monat	jahr	Wieviel		Wieviel				
				Bitte ankreuzen <input checked="" type="checkbox"/>		(z. B.: Jan. = 01 Dez. = 12)	(z. B.: 1898 = 98 1900 = 00 1956 = 56)	Arbeits- wochen?	Arbeits- stunden je Woche? <small>(Im Durchschnitt dieser Arbeits- wochen)</small>	Arbeits- wochen?	Arbeits- stunden je Woche? <small>(Im Durchschnitt dieser Arbeits- wochen)</small>	betreff Person bitte ankreuzen		
(1)	(2a)	(2b)	(3)	(4)		(5)		(6)		(7a)	(7b)	(8a)	(8b)	(9)
1			<input type="checkbox"/> 1	<input type="checkbox"/> 2	<input type="checkbox"/> 3									<input type="checkbox"/> 4
2			<input type="checkbox"/> 1	<input type="checkbox"/> 2	<input type="checkbox"/> 3									<input type="checkbox"/> 4
3			<input type="checkbox"/> 1	<input type="checkbox"/> 2	<input type="checkbox"/> 3									<input type="checkbox"/> 4
4			<input type="checkbox"/> 1	<input type="checkbox"/> 2	<input type="checkbox"/> 3									<input type="checkbox"/> 4
5			<input type="checkbox"/> 1	<input type="checkbox"/> 2	<input type="checkbox"/> 3									<input type="checkbox"/> 4
6			<input type="checkbox"/> 1	<input type="checkbox"/> 2	<input type="checkbox"/> 3									<input type="checkbox"/> 4
Lsp. 9-11 25-27 41-43			12 28 44	13 29 45	14-15 30-31 46-47	16-17 32-33 48-49	18 34 50	19-20 35-36 51-52	21 37 53	22-23 38-39 54-55	24 40 56			

Wenn mehr als 6 Personen einzutragen sind, bitte diese Personen in den Ergänzungsbogen (Vordruck E) eintragen.

Ich erkläre, daß ich die Angaben in diesem Erhebungsbogen nach bestem Wissen gemacht habe.

Angaben geprüft:

1979  
Tag, Monat  
Unterschrift des Betriebsinhabers oder -leiters

Unterschrift des Erhebers bzw. Zählers

## Tabellenteil

1. Landwirtschaftliche Betriebe 1979 nach Hauptnutzungsarten  
und Größenklassen der Betriebsfläche

Lfd. Nr.	Vergleichsgebiet Betriebsfläche von ... bis unter ... ha	Insgesamt		Landwirtschaftlich genutzte Fläche		Nicht mehr genutzte landwirtschaftliche Fläche		Öd- und Unland		Unkultivierte Moorfläche	
		Betriebe	BF	Betriebe	Fläche	Betriebe	Fläche	Betriebe	Fläche	Betriebe	Fläche
		Anzahl	ha	Anzahl	ha	Anzahl	ha	Anzahl	ha	Anzahl	ha
		1	2	3	4	5	6	7	8	9	10
001	UNTERLAND/BERGSTR										
01	UNTER 2	3131	3165	3128	2815	246	39	336	27	1	0
02	2 - 5	1689	5454	1689	5106	157	38	251	28	-	-
03	5 - 10	1251	9141	1251	8765	114	46	247	45	-	-
04	10 - 20	1752	25642	1752	25020	118	50	392	63	1	0
05	20 UND MEHR	1194	38469	1194	35851	62	51	301	268	1	0
06	INSGESAMT	9017	81872	9014	77557	657	223	1527	430	3	0
002	BESS.U.GER.GAEULANDSCH.										
07	UNTER 2	5998	7531	5994	6733	642	133	867	86	5	1
08	2 - 5	5118	16215	5116	14726	569	219	1236	176	7	1
09	5 - 10	3079	22173	3077	20780	253	110	893	169	7	1
10	10 - 20	2957	42503	2957	40288	208	96	1000	246	2	1
11	20 UND MEHR	2785	99108	2784	93151	228	147	1109	567	5	1
12	INSGESAMT	19937	187530	19928	175678	1900	704	5105	1245	26	5
003	BESS.U.GER ING.-RHEINEBENE										
13	UNTER 2	8802	10342	8791	9075	803	178	1553	163	18	4
14	2 - 5	6718	21480	6718	19171	640	284	1558	304	10	1
15	5 - 10	3766	26548	3766	24160	254	182	1089	298	6	2
16	10 - 20	2444	34410	2444	31514	147	91	716	263	8	10
17	20 UND MEHR	1947	70375	1947	64760	124	224	544	380	7	5
18	INSGESAMT	23677	163155	23666	148679	1968	959	5460	1409	49	22
004	WESTL. BODENSEE										
19	UNTER 2	567	690	565	553	81	23	146	26	3	1
20	2 - 5	718	2345	718	1875	117	70	321	127	10	4
21	5 - 10	679	4987	679	4442	35	20	333	138	11	2
22	10 - 20	754	10744	754	9829	33	26	383	190	18	9
23	20 UND MEHR	606	20761	606	18698	26	13	399	401	19	20
24	INSGESAMT	3324	39528	3322	35396	292	152	1582	883	61	36
005	WEST. SCHWARZWALD										
25	UNTER 2	810	1133	810	970	78	19	161	18	2	0
26	2 - 5	1476	4905	1474	3841	91	48	431	79	8	2
27	5 - 10	1090	7739	1088	5278	48	40	431	151	4	2
28	10 - 20	971	14123	971	8451	52	58	471	249	6	7
29	20 UND MEHR	1663	64142	1663	27107	49	98	955	936	16	28
30	INSGESAMT	6010	92042	6006	45646	318	264	2449	1434	36	39
006	HOCHSCHWARZWALD										
31	UNTER 2	495	737	494	663	12	4	122	14	1	0
32	2 - 5	1303	4439	1299	3475	35	19	540	127	11	2
33	5 - 10	1170	8401	1169	5929	49	42	596	232	18	12
34	10 - 20	859	12138	859	7525	45	37	466	292	17	26
35	20 UND MEHR	1205	59354	1205	27209	42	84	817	1293	45	100
36	INSGESAMT	5032	85070	5026	44802	183	185	2541	1959	92	140
007	OST-SCHWARZWALD										
37	UNTER 2	469	677	464	607	10	3	77	7	-	-
38	2 - 5	1365	4661	1363	3793	41	22	300	50	4	1
39	5 - 10	1193	8633	1191	6313	20	15	374	98	5	9
40	10 - 20	1017	14392	1017	9935	16	15	456	141	5	6
41	20 UND MEHR	781	25219	781	16731	17	16	404	203	10	9
42	INSGESAMT	4825	53582	4816	37379	104	71	1611	499	24	25
008	BAAR										
43	UNTER 2	237	317	233	274	10	2	30	5	-	-
44	2 - 5	532	1870	531	1627	10	7	145	40	2	1
45	5 - 10	797	5963	797	5497	8	4	254	90	2	1
46	10 - 20	938	13302	938	12376	13	9	375	166	13	8
47	20 UND MEHR	956	32882	956	30624	37	22	485	381	15	11
48	INSGESAMT	3460	54335	3455	50397	78	44	1289	682	32	20

Wald		Gewässer		<del>Fischwirtschaftlich genutzte Gewässer<sup>1)</sup></del>		Sonstige Flächen <sup>2)</sup>		Anteil der landw. gen. Fläche (Sp. 4)   der nicht landw. Fläche (Sp. 6)   der Waldfläche (Sp. 12) an der Betriebsfläche (Sp. 2)			Lfd. Nr.
Betriebe	Fläche	Betriebe	Fläche	Betriebe	Fläche	Betriebe	Fläche	Fläche			
Anzahl	ha	Anzahl	ha	Anzahl	ha	Anzahl	ha	%			
11	12	13	14	15	16	17	18	19	20	21	
393	81	4	1	-	-	3131	202	88,9	1,2	2,6	01
351	116	4	0	-	-	1689	166	93,6	0,7	2,1	02
306	130	4	0	-	-	1251	155	95,9	0,5	1,4	03
460	207	3	0	-	-	1752	303	97,6	0,2	0,8	04
360	1692	9	21	-	-	1194	587	93,2	0,1	4,4	05
1870	2226	24	22	-	-	9017	1413	94,7	0,3	2,7	06
868	205	13	1	-	-	5998	373	89,4	1,8	2,7	07
1562	637	33	7	-	-	5118	450	90,8	1,3	3,9	08
1244	759	22	7	-	-	3079	347	93,7	0,5	3,4	09
1439	1345	20	24	-	-	2957	503	94,8	0,2	3,2	10
1265	4118	22	26	-	-	2785	1097	94,0	0,1	4,2	11
6378	7064	110	65	-	-	19937	2769	93,7	0,4	3,8	12
1197	299	39	4	-	-	8802	619	87,7	1,7	2,9	13
1762	1012	83	8	-	-	6718	699	89,2	1,3	4,7	14
1425	1363	79	5	-	-	3766	539	91,0	0,7	5,1	15
1037	1928	57	21	-	-	2444	582	91,6	0,3	5,6	16
709	3868	68	161	-	-	1947	978	92,0	0,3	5,5	17
6130	8471	326	199	-	-	23677	3417	91,1	0,6	5,2	18
85	29	-	-	-	-	566	59	80,1	3,4	4,1	19
236	168	21	3	-	-	718	99	79,9	3,0	7,2	20
301	250	33	8	-	-	679	127	89,1	0,4	5,0	21
376	475	43	10	-	-	754	205	91,5	0,2	4,4	22
354	1209	73	76	-	-	606	344	90,1	0,1	5,8	23
1352	2130	170	97	-	-	3323	834	89,5	0,4	5,4	24
183	54	12	0	-	-	810	72	85,6	1,7	4,7	25
822	721	62	7	-	-	1475	207	78,3	1,0	14,7	26
886	2036	71	10	-	-	1089	222	68,2	0,5	26,3	27
879	4989	106	10	-	-	971	358	59,8	0,4	35,3	28
1621	34498	347	73	-	-	1663	1402	42,3	0,2	53,8	29
4391	42298	598	100	-	-	6008	2262	49,6	0,3	46,0	30
92	24	27	1	-	-	495	31	89,9	0,5	3,2	31
704	669	57	8	-	-	1302	139	78,3	0,4	15,1	32
878	1998	76	5	-	-	1169	182	70,6	0,5	23,8	33
721	4038	79	6	-	-	859	215	62,0	0,3	33,3	34
1138	29689	431	82	-	-	1205	896	45,8	0,1	50,0	35
3533	36418	670	103	-	-	5030	1463	52,7	0,2	42,8	36
82	26	2	0	-	-	469	33	89,7	0,5	3,9	37
727	682	14	2	-	-	1365	111	81,4	0,5	14,6	38
981	2038	27	8	-	-	1192	153	73,1	0,2	23,6	39
939	4113	22	11	-	-	1017	171	69,0	0,1	28,6	40
737	8001	39	5	-	-	781	254	66,3	0,1	31,7	41
3466	14860	104	27	-	-	4824	721	69,8	0,1	27,7	42
36	15	3	0	-	-	237	21	86,3	0,7	4,7	43
176	147	4	1	-	-	531	48	87,0	0,3	7,8	44
344	285	13	4	-	-	797	82	92,2	0,1	4,8	45
499	595	13	2	-	-	938	147	93,0	0,1	4,5	46
527	1519	21	8	-	-	956	318	93,1	0,1	4,6	47
1582	2561	54	15	-	-	3459	616	92,8	0,1	4,7	48

Noch: 1. Landwirtschaftliche Betriebe 1979 nach Hauptnutzungsarten  
und Größenklassen der Betriebsfläche

Lfd. Nr.	Vergleichsgebiet Betriebsfläche von ... bis unter ... ha	Insgesamt		Landwirtschaftlich genutzte Fläche		Nicht mehr genutzte landwirtschaftliche Fläche		Öd- und Unland		Unkultivierte Moorfläche	
		Betriebe	BF	Betriebe	Fläche	Betriebe	Fläche	Betriebe	Fläche	Betriebe	Fläche
		Anzahl	ha	Anzahl	ha	Anzahl	ha	Anzahl	ha	Anzahl	ha
		1	2	3	4	5	6	7	8	9	10
<b>009 OESTLICHER BODENSEE</b>											
01	UNTER 2	155	190	155	152	4	0	18	4	2	0
02	2 - 5	274	920	272	760	8	4	45	13	4	2
03	5 - 10	414	3098	413	2663	8	5	89	34	6	3
04	10 - 20	591	8387	591	7292	24	17	180	80	13	10
05	20 UND MEHR	288	8187	288	6974	10	7	130	94	10	11
06	INSGESAMT	1722	20782	1719	17840	54	33	462	225	35	27
<b>010 ALLGAEU</b>											
07	UNTER 2	143	190	136	142	4	1	26	6	5	1
08	2 - 5	335	1138	335	920	-	-	86	34	32	13
09	5 - 10	612	4588	611	3994	4	5	172	65	89	44
10	10 - 20	1329	19797	1329	17378	7	2	527	229	192	126
11	20 UND MEHR	1280	39087	1280	31510	8	3	651	562	205	322
12	INSGESAMT	3699	64800	3691	53944	23	12	1462	896	523	505
<b>011 OBERLAND</b>											
13	UNTER 2	884	1213	875	1006	8	2	173	38	28	7
14	2 - 5	1733	6041	1729	5277	29	13	446	140	67	32
15	5 - 10	2697	20238	2696	18732	30	11	866	309	127	63
16	10 - 20	3847	56290	3847	52407	49	27	1629	729	298	174
17	20 UND MEHR	3564	115318	3564	103402	58	82	1834	1461	336	326
18	INSGESAMT	12725	199101	12711	180824	174	135	4948	2676	856	602
<b>012 DONAU-ILLER</b>											
19	UNTER 2	201	254	200	223	6	1	22	6	1	0
20	2 - 5	341	1210	341	1121	6	1	53	16	13	11
21	5 - 10	530	3958	530	3779	8	6	105	25	29	20
22	10 - 20	751	10757	751	10398	11	2	206	64	23	19
23	20 UND MEHR	645	19693	645	18012	9	6	244	174	18	18
24	INSGESAMT	2468	35872	2467	33532	40	15	630	285	84	69
<b>013 BESSERE ALB</b>											
25	UNTER 2	274	337	272	293	6	2	29	4	-	-
26	2 - 5	359	1248	358	1091	5	3	58	12	1	0
27	5 - 10	671	4998	671	4684	4	2	142	28	1	0
28	10 - 20	1071	15801	1071	14947	1	0	296	55	1	0
29	20 UND MEHR	1055	34703	1055	31675	17	6	446	255	2	0
30	INSGESAMT	3430	57087	3427	52691	33	12	971	353	5	1
<b>014 GERINGERE ALB</b>											
31	UNTER 2	960	1361	950	1160	22	7	143	19	-	-
32	2 - 5	1862	6274	1861	5135	64	29	535	117	3	1
33	5 - 10	2342	17371	2340	15459	49	32	899	283	5	1
34	10 - 20	2970	42776	2970	38812	50	40	1450	656	3	1
35	20 UND MEHR	2843	97292	2843	87133	42	69	1667	2024	9	18
36	INSGESAMT	10977	165074	10964	147699	227	177	4694	3100	20	21
<b>015 HEUBERG</b>											
37	UNTER 2	276	408	276	351	17	6	51	7	-	-
38	2 - 5	710	2424	710	1995	94	56	249	50	-	-
39	5 - 10	522	3611	522	3069	61	49	262	60	2	3
40	10 - 20	306	4223	306	3735	14	15	199	84	1	0
41	20 UND MEHR	171	7674	171	7305	8	6	84	65	2	5
42	INSGESAMT	1985	18340	1985	16454	194	131	845	266	5	8
<b>016 WESTL. ALB VORLAND</b>											
43	UNTER 2	405	601	404	507	18	4	45	8	-	-
44	2 - 5	952	3131	952	2577	79	34	200	36	4	0
45	5 - 10	541	3778	541	3321	38	16	120	28	-	-
46	10 - 20	297	4128	297	3741	16	20	74	31	1	0
47	20 UND MEHR	248	11517	248	11065	7	5	75	93	-	-
48	INSGESAMT	2443	23154	2442	21211	158	79	514	195	5	1

Wald		Gewässer		Fischwirtschaftlich genutzte Gewässer <sup>1)</sup>		Sonstige Flächen <sup>2)</sup>		Anteil der landw. gen. Fläche (Sp. 4) an der Betriebsfläche (Sp. 2)			Lfd. Nr.
Betriebe	Fläche	Betriebe	Fläche	Betriebe	Fläche	Betriebe	Fläche	Fläche			
Anzahl	ha	Anzahl	ha	Anzahl	ha	Anzahl	ha	%			
11	12	13	14	15	16	17	18	19	20	21	
22	10	6	0	-	-	155	23	80,2	0,2	5,3	01
110	88	23	4	-	-	274	49	82,6	0,4	9,5	02
264	296	23	6	-	-	414	90	86,0	0,2	9,6	03
467	780	101	16	-	-	591	193	86,9	0,2	9,3	04
255	889	82	37	-	-	288	176	85,2	0,1	10,9	05
1118	2062	235	64	-	-	1722	530	85,8	0,2	9,9	06
40	22	2	0	-	-	143	17	74,9	0,5	11,7	07
131	114	26	3	-	-	335	54	80,8	-	10,0	08
351	359	59	13	-	-	611	108	87,1	0,1	7,8	09
1046	1689	186	29	-	-	1329	344	87,8	0,0	8,5	10
1138	5964	274	177	-	-	1280	550	80,6	0,0	15,3	11
2706	8149	547	222	-	-	3698	1072	83,2	0,0	12,6	12
125	61	19	2	-	-	884	98	83,0	0,1	5,0	13
421	341	50	8	-	-	1732	230	87,4	0,2	5,6	14
788	707	94	16	-	-	2697	399	92,6	0,1	3,5	15
1669	2108	241	44	-	-	3847	802	93,1	0,0	3,7	16
2420	8236	403	197	-	-	3564	1615	89,7	0,1	7,1	17
5423	11453	807	266	-	-	12724	3145	90,8	0,1	5,8	18
9	4	-	-	-	-	201	21	87,6	0,3	1,6	19
32	19	5	0	-	-	341	42	92,6	0,1	1,6	20
71	50	14	9	-	-	530	69	95,5	0,1	1,3	21
162	138	26	6	-	-	751	130	96,7	0,0	1,3	22
244	1266	22	4	-	-	645	213	91,5	0,0	6,4	23
518	1478	67	19	-	-	2468	475	93,5	0,0	4,1	24
14	10	1	0	-	-	274	28	87,1	0,5	2,9	25
86	93	2	3	-	-	358	47	87,5	0,2	7,4	26
185	205	-	-	-	-	671	79	93,7	0,0	4,1	27
363	601	5	1	-	-	1071	197	94,6	0,0	3,8	28
571	2382	15	2	-	-	1055	382	91,3	0,0	6,9	29
1219	3291	23	7	-	-	3429	732	92,3	0,0	5,8	30
282	109	2	0	-	-	959	66	85,2	0,5	8,0	31
1032	842	10	4	-	-	1862	146	81,8	0,5	13,4	32
1343	1369	10	1	-	-	2342	225	89,0	0,2	7,9	33
2025	2887	28	5	-	-	2970	413	90,7	0,1	6,7	34
2192	7085	32	8	-	-	2843	956	89,6	0,1	7,3	35
6874	12291	82	19	-	-	10976	1806	89,5	0,1	7,4	36
96	31	-	-	-	-	276	13	86,0	1,5	7,6	37
458	285	3	0	-	-	710	38	82,3	2,3	11,8	38
398	391	2	0	-	-	522	40	85,0	1,4	10,8	39
237	340	3	0	-	-	306	50	88,4	0,3	8,0	40
116	224	1	0	-	-	171	68	95,2	0,1	2,9	41
1305	1270	9	1	-	-	1985	209	89,7	0,7	6,9	42
192	61	1	0	-	-	405	22	84,3	0,7	10,1	43
649	422	17	2	-	-	952	60	82,3	1,1	13,5	44
370	367	6	3	-	-	541	44	87,9	0,4	9,7	45
204	298	4	1	-	-	297	37	90,6	0,5	7,2	46
155	253	9	10	-	-	248	91	96,1	0,0	2,2	47
1570	1400	37	15	-	-	2443	254	91,6	0,3	6,0	48



Noch: 1. Landwirtschaftliche Betriebe 1979 nach Hauptnutzungsarten  
und Größenklassen der Betriebsfläche

Lfd. Nr.	Vergleichsgebiet Betriebsfläche von ... bis unter ... ha	Insgesamt		Landwirtschaftlich genutzte Fläche		Nicht mehr genutzte landwirtschaftliche Fläche		Öd- und Unland		Unkultivierte Moorfläche	
		Betriebe	BF	Betriebe	Fläche	Betriebe	Fläche	Betriebe	Fläche	Betriebe	Fläche
		Anzahl	ha	Anzahl	ha	Anzahl	ha	Anzahl	ha	Anzahl	ha
		1	2	3	4	5	6	7	8	9	10
<b>017</b>	<b>NECKAR-NAGOLDGEBIET</b>										
01	UNTER 2	1851	2716	1848	2403	105	26	308	30	3	0
02	2 - 5	3232	10414	3230	9025	254	122	980	150	6	2
03	5 - 10	1712	12120	1712	10764	83	46	615	117	2	0
04	10 - 20	986	13568	985	12171	36	25	410	110	-	-
05	20 UND MEHR	894	34737	894	31822	32	52	385	305	-	-
06	<b>INSGESAMT</b>	<b>8675</b>	<b>73555</b>	<b>8669</b>	<b>66186</b>	<b>510</b>	<b>271</b>	<b>2698</b>	<b>712</b>	<b>11</b>	<b>2</b>
<b>018</b>	<b>OESTLICHES ALBVORLAND</b>										
07	UNTER 2	1278	1716	1276	1490	64	13	139	11	-	-
08	2 - 5	1358	4326	1358	3715	69	34	268	48	-	-
09	5 - 10	867	6347	866	5526	23	18	210	59	1	1
10	10 - 20	1123	16341	1123	14372	21	23	417	135	1	1
11	20 UND MEHR	927	30903	927	26320	18	34	441	244	2	8
12	<b>INSGESAMT</b>	<b>5553</b>	<b>59633</b>	<b>5550</b>	<b>51422</b>	<b>195</b>	<b>121</b>	<b>1475</b>	<b>497</b>	<b>4</b>	<b>10</b>
<b>019</b>	<b>SCHWAEBISCHER WALD</b>										
13	UNTER 2	840	1189	834	1020	26	7	159	14	-	-
14	2 - 5	2078	7102	2075	5828	94	50	571	69	6	1
15	5 - 10	2374	17437	2369	14282	44	42	858	146	4	4
16	10 - 20	2333	33617	2332	26719	63	76	1007	231	1	0
17	20 UND MEHR	1813	56184	1813	41285	28	37	929	354	3	9
18	<b>INSGESAMT</b>	<b>9438</b>	<b>115529</b>	<b>9423</b>	<b>89133</b>	<b>255</b>	<b>212</b>	<b>3524</b>	<b>815</b>	<b>14</b>	<b>15</b>
<b>020</b>	<b>HOHENLOHE</b>										
19	UNTER 2	294	420	292	323	6	2	102	21	-	-
20	2 - 5	767	2649	762	1977	40	23	403	145	1	0
21	5 - 10	1066	7945	1066	6699	40	20	567	240	-	-
22	10 - 20	1649	24160	1649	20975	42	30	926	505	1	0
23	20 UND MEHR	2050	62114	2050	53688	59	123	1043	744	4	11
24	<b>INSGESAMT</b>	<b>5826</b>	<b>97289</b>	<b>5819</b>	<b>83664</b>	<b>187</b>	<b>197</b>	<b>3041</b>	<b>1654</b>	<b>6</b>	<b>11</b>
<b>21A</b>	<b>BESSERTES BAULAND</b>										
25	UNTER 2	682	940	680	756	51	12	238	42	1	0
26	2 - 5	1371	4572	1370	3604	161	77	682	188	-	-
27	5 - 10	1397	10190	1396	8784	122	81	768	267	1	1
28	10 - 20	1458	20921	1458	18766	134	94	870	388	-	-
29	20 UND MEHR	1564	55243	1564	50370	136	123	1003	682	3	2
30	<b>INSGESAMT</b>	<b>6472</b>	<b>91866</b>	<b>6468</b>	<b>82280</b>	<b>604</b>	<b>387</b>	<b>3561</b>	<b>1567</b>	<b>5</b>	<b>3</b>
<b>21B</b>	<b>GERINGERES BAULAND</b>										
31	UNTER 2	121	164	121	124	18	3	47	9	-	-
32	2 - 5	305	1035	305	713	53	31	197	86	-	-
33	5 - 10	362	2672	362	2117	68	38	249	125	-	-
34	10 - 20	461	6468	461	5578	73	35	348	219	1	0
35	20 UND MEHR	343	12193	343	11156	36	27	279	256	1	2
36	<b>INSGESAMT</b>	<b>1592</b>	<b>22532</b>	<b>1592</b>	<b>19689</b>	<b>248</b>	<b>134</b>	<b>1120</b>	<b>695</b>	<b>2</b>	<b>2</b>

Wald		Gewässer		<del>Fischwirtschaftlich genutzte Gewässer<sup>1)</sup></del>		Sonstige Flächen <sup>2)</sup>		Anteil der landw. gen. Fläche (Sp. 4)   der nicht mehr gen. landw. Fläche (Sp. 6)   der Waldfläche (Sp. 12) an der Betriebsfläche (Sp. 2)			Lfd. Nr.
Betriebe	Fläche	Betriebe	Fläche	Betriebe	Fläche	Betriebe	Fläche	Fläche			
Anzahl	ha	Anzahl	ha	Anzahl	ha	Anzahl	ha	%			
11	12	13	14	15	16	17	18	19	20	21	
501	145	7	0	-	-	1851	113	88,5	0,9	5,3 01	
1543	860	19	4	-	-	3232	250	86,7	1,2	8,3 02	
1045	994	13	8	-	-	1712	189	88,8	0,4	8,2 03	
643	1114	13	5	-	-	986	143	89,7	0,2	8,2 04	
544	2138	22	13	-	-	893	408	91,6	0,1	6,2 05	
4276	5250	74	31	-	-	8674	1103	90,0	0,4	7,1 06	
426	117	4	0	-	-	1277	85	86,8	0,7	6,8 07	
736	392	8	2	-	-	1358	135	85,9	0,8	9,1 08	
594	594	6	2	-	-	867	148	87,1	0,3	9,4 09	
869	1580	16	4	-	-	1123	227	87,9	0,1	9,7 10	
755	3935	21	29	-	-	927	332	85,2	0,1	12,7 11	
3380	6619	55	36	-	-	5552	928	86,2	0,2	11,1 12	
278	87	5	0	-	-	840	61	85,8	0,6	7,3 13	
1221	943	14	4	-	-	2078	207	82,1	0,7	13,3 14	
1851	2641	28	19	-	-	2373	303	81,9	0,2	15,1 15	
2101	6114	29	26	-	-	2333	451	79,5	0,2	18,2 16	
1709	13817	64	52	-	-	1813	630	73,5	0,1	24,6 17	
7160	23602	140	102	-	-	9437	1650	77,2	0,2	20,4 18	
115	43	-	-	-	-	294	31	76,9	0,5	10,2 19	
462	424	3	1	-	-	766	80	74,6	0,8	16,0 20	
787	853	4	1	-	-	1066	132	84,3	0,3	10,7 21	
1423	2351	7	5	-	-	1649	294	86,8	0,1	9,7 22	
1923	6768	16	22	-	-	2050	758	86,4	0,2	10,9 23	
4710	10439	30	28	-	-	5825	1295	86,0	0,2	10,7 24	
305	79	-	-	-	-	682	51	80,4	1,2	8,4 25	
991	569	10	2	-	-	1371	132	78,8	1,7	12,4 26	
1107	899	5	1	-	-	1397	157	86,2	0,8	8,8 27	
1204	1439	6	0	-	-	1458	234	89,7	0,4	6,9 28	
1272	3522	16	4	-	-	1564	540	91,2	0,2	6,4 29	
4879	6508	37	7	-	-	6472	1114	89,6	0,4	7,1 30	
55	19	-	-	-	-	121	8	76,0	1,8	11,7 31	
249	178	2	0	-	-	305	26	68,9	3,0	17,2 32	
319	354	-	-	-	-	362	39	79,2	1,4	13,2 33	
421	576	7	1	-	-	461	60	86,2	0,5	8,9 34	
307	666	1	2	-	-	343	84	91,5	0,2	5,5 35	
1351	1793	10	3	-	-	1592	216	87,4	0,6	8,0 36	

2. Landwirtschaftliche Betriebe 1979 mit landwirtschaftlich genutzter Fläche

Lfd. Nr.	Vergleichsgebiet	Betriebe								
		insgesamt			ohne			mit		
		landwirtschaftlich genutzte(r) Fläche								
		Betriebe	BF	WF	Betriebe	BF	WF	Betriebe	BF	WF
Anzahl	ha		Anzahl	ha		Anzahl	ha			
1	2	3	4	5	6	7	8	9		
001	UNTERLAND/BERGSTR	9017	81872	2226	3	2	-	9014	81870	2226
002	BESS.-U.GER.GAEULANDSCH.	19937	187530	7064	9	103	96	19928	187427	6968
003	BESS.-U.GERING.RHEINEBENE	23677	163155	8471	11	5	0	23666	163150	8471
004	WESTL. BODENSEE	3324	39528	2130	2	2	2	3322	39525	2128
005	WEST. SCHWARZWALD	6010	92042	42298	4	23	23	6006	92019	42275
006	HOCHSCHWARZWALD	5032	85070	36418	6	22	17	5026	85047	36401
007	OST-SCHWARZWALD	4825	53582	14860	9	25	24	4816	53558	14836
008	BAAR	3460	54335	2561	5	8	7	3455	54328	2554
009	OESTLICHER BODENSEE	1722	20782	2062	3	11	8	1719	20771	2055
010	ALLGAEU	3699	64800	8149	8	8	5	3691	64792	8144
011	OBERLAND	12725	199101	11453	14	29	23	12711	199071	11430
012	DONAU-ILLER	2468	35872	1478	1	1	1	2467	35871	1476
013	BESSERE ALB	3430	57087	3291	3	4	4	3427	57083	3287
014	GERINGERE ALB	10977	165074	12291	13	25	18	10964	165050	12273
015	HEUBERG	1985	18340	1270	-	-	-	1985	18340	1270
016	WESTL. ALBVORLAND	2443	23154	1400	1	0	-	2442	23154	1400
017	NECKAR-NAGOLDGEBIET	8675	73555	5250	6	20	18	8669	73535	5233
018	OESTLICHES ALBVORLAND	5553	59633	6619	3	12	10	5550	59621	6609
019	SCHWABISCHER WALD	9438	115529	23602	15	65	62	9423	115464	23540
020	HOHENLOHE	5826	97289	10439	7	19	17	5819	97270	10422
21A	BESSERES BAULAND	6472	91866	6508	4	11	10	6468	91855	6498
21B	GERINGERES BAULAND	1592	22532	1793	-	-	-	1592	22532	1793

Lfd. Nr.	Vergleichsgebiet	Betriebe (Sp. 7) mit landw.									
		10 - 15		15 - 20		20 - 25		25 - 30		30 - 40	
		Betriebe	LF	Betriebe	LF	Betriebe	LF	Betriebe	LF	Betriebe	LF
		Anzahl	ha	Anzahl	ha	Anzahl	ha	Anzahl	ha	Anzahl	ha
	23	24	25	26	27	28	29	30	31	32	
001	UNTERLAND/BERGSTR	939	11580	802	13937	536	11976	281	7672	213	7139
002	BESS.-U.GER.GAEULANDSCH.	1669	20613	1176	20342	851	18994	614	16813	615	20982
003	BESS.-U.GERING.RHEINEBENE	1416	17325	843	14588	579	12904	333	9113	379	12988
004	WESTL. BODENSEE	442	5424	281	4839	194	4339	134	3658	114	3902
005	WEST. SCHWARZWALD	884	10843	403	6900	178	3920	99	2690	51	1705
006	HOCHSCHWARZWALD	471	5740	283	4885	215	4819	135	3672	117	3969
007	OST-SCHWARZWALD	502	6054	290	5039	146	3246	89	2422	73	2459
008	BAAR	559	6885	353	6104	254	5727	195	5324	230	7894
009	OESTLICHER BODENSEE	364	4492	195	3374	118	2605	33	901	28	938
010	ALLGAEU	770	9590	742	12914	454	10074	235	6403	146	4885
011	OBERLAND	2231	27574	1731	30177	1193	26677	778	21241	736	25125
012	DONAU-ILLER	461	5688	298	5182	272	6083	157	4312	115	3893
013	BESSERE ALB	598	7477	491	8572	351	7867	249	6818	217	7341
014	GERINGERE ALB	1738	21423	1213	21077	869	19390	567	15430	565	19342
015	HEUBERG	192	2320	82	1420	26	577	25	677	28	945
016	WESTL. ALBVORLAND	174	2116	88	1508	51	1140	26	718	45	1563
017	NECKAR-NAGOLDGEBIET	588	7132	282	4869	208	4637	148	4034	181	6257
018	OESTLICHES ALBVORLAND	657	8130	482	8359	281	6291	171	4665	142	4865
019	SCHWABISCHER WALD	1392	17157	898	15461	523	11636	267	7300	190	6421
020	HOHENLOHE	936	11633	836	14658	703	15742	445	12144	327	11004
21A	BESSERES BAULAND	822	10071	583	10148	438	9838	313	8530	324	11014
21B	GERINGERES BAULAND	262	3196	132	2269	100	2235	63	1746	57	1914

Betriebe (Sp. 7) mit landw. gen. Fläche von ... bis unter ... ha													Lfd. Nr.
0,01 - 1		1 - 2		2 - 3		3 - 5		5 - 7,5		7,5 - 10			
LF	Betriebe	LF	Betriebe	LF	Betriebe	LF	Betriebe	LF	Betriebe	LF	Betriebe		
ha	Anzahl	ha	Anzahl	ha	Anzahl	ha	Anzahl	ha	Anzahl	ha	Anzahl		
10	11	12	13	14	15	16	17	18	19	20	21	22	
77557	1905	1133	1399	1984	731	1791	870	3381	676	4182	563	4906	001
175678	1900	1145	4826	6769	2338	5745	2347	9057	1794	11028	1275	11078	002
148679	3875	2318	6015	8530	3033	7442	3248	12579	2188	13352	1349	11617	003
35396	290	172	503	716	269	663	344	1354	355	2206	308	2670	004
45646	170	93	1077	1549	748	1829	1048	4052	771	4777	550	4800	005
44802	25	8	868	1280	633	1557	1062	4109	687	4226	468	4068	006
37379	57	28	737	1062	616	1537	1025	4029	730	4483	498	4310	007
50397	43	21	297	410	147	361	369	1481	412	2581	410	3574	008
17840	88	53	136	189	101	246	174	695	234	1449	236	2077	009
53944	66	30	168	237	114	286	221	868	347	2153	369	3248	010
180824	266	157	929	1300	550	1367	1115	4458	1401	8769	1382	11996	011
33532	66	43	156	214	122	301	230	928	278	1737	253	2208	012
52691	111	67	217	300	120	300	230	919	381	2368	324	2837	013
147699	154	86	1331	1858	632	1565	1108	4378	1187	7400	1176	10251	014
16454	25	11	406	582	280	699	438	1728	265	1589	157	1345	015
21211	39	20	602	853	373	928	485	1875	286	1741	165	1417	016
66186	169	101	2301	3288	1391	3416	1551	5969	987	6001	602	5220	017
51422	327	192	1263	1779	582	1427	630	2428	497	3064	413	3614	018
89133	169	102	1205	1717	810	2007	1384	5507	1466	9064	1054	9167	019
83664	127	81	446	620	230	569	474	1880	612	3821	558	4892	020
82280	205	115	882	1247	524	1289	737	2886	774	4792	580	5027	21A
19689	61	35	198	274	114	284	165	652	184	1144	186	1630	21B

gen. Fläche von ... bis unter ... ha													Lfd. Nr.
40 - 50		50 - 75		75 - 100		100 - 150		150 - 200		200 und mehr			
Betriebe	LF	Betriebe	LF	Betriebe	LF	Betriebe	LF	Betriebe	LF	Betriebe	LF		
Anzahl	ha	Anzahl	ha	Anzahl	ha	Anzahl	ha	Anzahl	ha	Anzahl	ha		
33	34	35	36	37	38	39	40	41	42	43	44		
39	1702	27	1542	13	1158	7	875	6	967	7	1633	001	
249	10973	183	10691	40	3392	35	4142	6	1015	10	2899	002	
189	8441	145	8712	45	3917	17	1993	6	1007	6	1852	003	
46	2010	31	1805	6	531	2	277	2	342	1	486	004	
16	720	2	113	2	185	4	444	1	162	2	865	005	
31	1361	17	991	-	-	3	387	4	700	7	3032	006	
34	1473	15	880	3	249	1	108	-	-	-	-	007	
115	5124	62	3729	4	348	3	348	1	162	1	324	008	
7	310	2	108	1	78	1	101	-	-	1	204	009	
39	1707	12	679	4	319	3	341	-	-	1	209	010	
238	10480	119	6889	19	1593	19	2248	2	338	2	434	011	
42	1863	14	791	2	180	1	109	-	-	-	-	012	
78	3461	41	2390	11	940	7	879	1	155	-	-	013	
231	10139	138	8115	30	2537	11	1320	6	1076	8	2313	014	
19	849	20	1184	12	996	5	625	5	907	-	-	015	
31	1390	47	2779	18	1486	8	940	3	536	1	200	016	
118	5283	105	6250	24	2046	12	1367	2	316	-	-	017	
49	2183	37	2210	12	1070	4	478	1	180	2	488	018	
35	1542	22	1225	4	330	3	346	1	151	-	-	019	
84	3684	30	1789	8	678	1	142	2	327	-	-	020	
162	7201	79	4639	21	1836	14	1685	7	1172	3	790	21A	
34	1526	24	1431	6	511	4	500	2	342	-	-	21B	

6. Landwirtschaftliche Betriebe 1979 mit landwirtschaftlich genutzter Fläche nach Hauptkulturararten

Lfd. Nr.	Vergleichsgebiet Landwirtschaftlich genutzte Fläche von ... bis unter ... ha	Betriebe mit landwirtschaftlich Dauer					
		insgesamt		Ackerland		insgesamt	
		Betriebe	Fläche	Betriebe	Fläche	Betriebe	Fläche
		Anzahl	ha	Anzahl	ha	Anzahl	ha
		1	2	3	4	5	6
001	UNTERLAND/BERGSTR						
01	UNTER 2	3304	3118	1768	1127	1208	375
02	2 - 5	1601	5172	1373	2864	919	654
03	5 - 10	1239	5087	1177	6271	905	1168
04	10 - 20	1741	25517	1722	20521	1470	3247
05	20 UND MEHR	1129	34663	1123	28919	974	4561
06	INSGESAMT	9014	77557	7163	59702	5476	10004
002	BESS.U.GER.GAEULANDSCH.						
07	UNTER 2	6726	7914	5082	3901	4406	2226
08	2 - 5	4685	14802	4493	9221	4006	4199
09	5 - 10	3069	22106	3015	14742	2752	5998
10	10 - 20	2845	40555	2814	29098	2663	10529
11	20 UND MEHR	2603	89901	2593	70822	2429	17856
12	INSGESAMT	19928	175678	17997	127785	16256	40807
003	BESS.U.GERING.RHEINEBENE						
13	UNTER 2	9890	10849	6903	4878	4155	2141
14	2 - 5	6281	20021	5883	10671	4597	5512
15	5 - 10	3537	24969	3428	14211	2874	7170
16	10 - 20	2259	31913	2219	21135	1865	8512
17	20 UND MEHR	1699	60927	1675	47343	1381	12257
18	INSGESAMT	23666	148679	20108	98238	14872	35552
004	WESTL. BODENSEE						
19	UNTER 2	793	888	542	426	366	277
20	2 - 5	613	2017	511	884	489	775
21	5 - 10	663	4876	637	2342	590	1999
22	10 - 20	723	10263	707	4977	686	4410
23	20 UND MEHR	530	17351	523	10138	517	6505
24	INSGESAMT	3322	35396	2920	18766	2648	13967
005	WEST. SCHWARZWALD						
25	UNTER 2	1247	1642	907	393	1075	1069
26	2 - 5	1796	5881	1514	1385	1774	4244
27	5 - 10	1321	9577	1168	2158	1310	7180
28	10 - 20	1287	17743	1184	3862	1284	13592
29	20 UND MEHR	355	10803	294	1547	354	9177
30	INSGESAMT	6006	45646	5067	9345	5757	35262
006	HOCHSCHWARZWALD						
31	UNTER 2	853	1288	344	116	859	1150
32	2 - 5	1655	5665	1012	593	1686	5042
33	5 - 10	1155	8294	857	974	1150	7290
34	10 - 20	754	10626	605	1420	753	9184
35	20 UND MEHR	529	18529	409	1462	529	17456
36	INSGESAMT	5026	44802	3227	4564	4977	40123
007	OST-SCHWARZWALD						
37	UNTER 2	794	1090	521	334	689	730
38	2 - 5	1641	5566	1434	1872	1587	3633
39	5 - 10	1228	8793	1175	3120	1212	5607
40	10 - 20	792	11093	779	4438	787	6610
41	20 UND MEHR	361	10837	356	4549	361	6271
42	INSGESAMT	4816	37379	4265	14313	4636	22851
008	BAAR						
43	UNTER 2	340	431	224	182	246	230
44	2 - 5	516	1842	439	727	482	1092
45	5 - 10	822	6155	789	2537	805	3580
46	10 - 20	912	12989	897	5768	905	7174
47	20 UND MEHR	865	28981	854	14713	863	14206
48	INSGESAMT	3455	50397	3203	23927	3301	26283

genutzter Fläche grünland								Lfd. Nr.
Wiesen		Mähweiden		Weiden einschl. Almen		Hutungen und Streuwiesen		
Betriebe	Fläche	Betriebe	Fläche	Betriebe	Fläche	Betriebe	Fläche	
Anzahl	ha	Anzahl	ha	Anzahl	ha	Anzahl	ha	
7	8	9	10	11	12	13	14	
1176	356	17	8	23	10	7	1	01
886	597	20	16	34	35	7	7	02
883	1088	33	38	19	41	2	1	03
1436	3042	61	85	37	83	10	37	04
929	3424	85	314	100	799	8	24	05
5310	8507	216	460	213	968	34	69	06
4310	2128	72	41	86	52	21	5	07
3930	4043	88	75	80	74	20	8	08
2708	5708	87	126	104	142	17	22	09
2625	9793	131	272	199	408	28	56	10
2374	14698	235	811	433	1761	44	587	11
15947	36369	613	1325	902	2436	130	677	12
4014	2019	94	37	101	70	57	15	13
4465	5165	131	132	153	174	87	42	14
2808	6685	120	188	171	276	58	22	15
1805	7467	135	357	263	651	43	38	16
1314	9082	170	1038	360	1557	29	180	17
14406	30417	650	1751	1048	3127	274	297	18
322	219	21	15	26	17	59	26	19
449	651	24	16	47	65	82	43	20
573	1732	53	100	61	94	102	73	21
666	3660	122	332	149	344	104	75	22
497	4649	130	788	197	862	95	205	23
2507	10911	350	1251	480	1382	442	422	24
998	919	60	45	126	86	41	16	25
1705	3451	166	183	486	566	72	43	26
1283	5125	216	426	664	1575	61	55	27
1274	8369	382	1355	895	3723	84	144	28
339	3595	121	880	295	3840	49	862	29
5599	21460	945	2893	2466	9790	307	1119	30
779	1009	72	54	71	52	45	35	31
1559	4159	244	286	427	521	93	77	32
1105	5122	270	499	607	1545	85	124	33
726	5597	268	932	528	2469	96	186	34
504	7399	234	1752	435	7900	104	404	35
4673	23286	1088	3523	2068	12488	423	825	36
661	689	19	20	15	13	10	9	37
1555	3459	65	86	73	80	18	8	38
1196	5276	78	132	95	188	23	10	39
773	5926	124	317	159	345	17	22	40
357	5206	77	383	118	650	4	33	41
4542	20555	363	939	460	1276	69	81	42
230	205	8	8	10	9	8	9	43
462	1016	16	28	30	41	8	6	44
788	3363	40	69	76	140	11	8	45
891	6615	104	182	154	351	18	27	46
851	11428	207	1140	273	1428	31	209	47
3222	22628	375	1426	543	1970	76	259	48

Noch: 6. Landwirtschaftliche Betriebe 1979 mit landwirtschaftlich genutzter Fläche nach Hauptkulturarten

Lfd. Nr.	Vergleichsgebiet Landwirtschaftlich genutzte Fläche von ... bis unter ... ha	Betriebe mit landwirtschaftlich Dauer							
		Haus- und Nutzgärten		insgesamt		Obstanlagen		Baumschulen	
		Betriebe	Fläche	Betriebe	Fläche	Betriebe	Fläche	Betriebe	Fläche
		Anzahl	ha	Anzahl	ha	Anzahl	ha	Anzahl	ha
		15	16	17	18	19	20	21	22
<b>001</b>	<b>UNTERLAND/BERGSTRA</b>								
01	UNTER 2	1292	71	2677	1545	1288	413	66	42
02	2 - 5	710	39	1156	1615	663	332	42	75
03	5 - 10	631	35	945	1613	478	366	27	75
04	10 - 20	898	54	1073	1694	533	452	16	88
05	20 UND MEHR	592	51	551	1132	286	448	13	137
06	INSGESAMT	4123	251	6402	7600	3248	2011	164	416
<b>002</b>	<b>BESS. U. GER. GAULANDSCH.</b>								
07	UNTER 2	3166	151	3584	1636	1563	518	65	32
08	2 - 5	2381	126	1784	1255	873	378	33	38
09	5 - 10	1700	92	1333	1274	684	397	16	52
10	10 - 20	1634	101	1148	1227	648	477	14	33
11	20 UND MEHR	1526	122	899	1101	504	481	9	67
12	INSGESAMT	10407	593	8748	6454	4292	2252	137	223
<b>003</b>	<b>BESS. U. GER. RHEINEBENE</b>								
13	UNTER 2	4140	214	6745	3616	2721	820	64	30
14	2 - 5	3014	177	3650	3661	2039	942	45	70
15	5 - 10	1774	115	2196	3473	1284	928	31	109
16	10 - 20	1259	89	1266	2178	674	605	17	106
17	20 UND MEHR	857	78	717	1250	403	404	7	53
18	INSGESAMT	11044	672	14574	14177	7121	3699	164	368
<b>004</b>	<b>WESTL. BODENSEE</b>								
19	UNTER 2	247	15	336	170	262	147	15	11
20	2 - 5	274	30	248	328	226	267	5	7
21	5 - 10	403	22	301	514	293	450	1	3
22	10 - 20	447	26	368	850	364	762	2	17
23	20 UND MEHR	329	43	213	666	210	511	1	20
24	INSGESAMT	1700	135	1466	2528	1355	2137	24	58
<b>005</b>	<b>WEST. SCHWARZWALD</b>								
25	UNTER 2	749	27	347	153	270	83	4	3
26	2 - 5	1396	48	293	204	197	88	5	10
27	5 - 10	1056	36	221	203	156	88	6	18
28	10 - 20	1159	47	215	241	153	123	5	40
29	20 UND MEHR	290	13	46	66	31	32	1	24
30	INSGESAMT	4690	171	1122	868	807	413	21	95
<b>006</b>	<b>HOCHSCHWARZWALD</b>								
31	UNTER 2	681	15	9	7	3	1	4	3
32	2 - 5	1345	26	5	3	4	2	1	1
33	5 - 10	954	24	3	6	2	0	1	6
34	10 - 20	646	18	3	4	2	1	1	4
35	20 UND MEHR	426	11	4	0	1	0	1	0
36	INSGESAMT	4052	94	24	21	12	4	8	14
<b>007</b>	<b>OST-SCHWARZWALD</b>								
37	UNTER 2	494	13	36	13	26	8	8	5
38	2 - 5	1190	34	46	27	37	13	8	10
39	5 - 10	946	25	39	41	35	28	2	2
40	10 - 20	605	19	44	25	38	25	-	-
41	20 UND MEHR	247	10	16	7	14	7	-	-
42	INSGESAMT	3482	102	181	113	150	80	18	17
<b>008</b>	<b>BAAR</b>								
43	UNTER 2	189	9	22	9	18	6	4	3
44	2 - 5	328	14	12	9	9	1	4	8
45	5 - 10	564	24	36	14	34	11	2	3
46	10 - 20	681	34	48	12	47	12	1	0
47	20 UND MEHR	578	42	32	20	32	10	1	10
48	INSGESAMT	2340	123	150	64	140	40	12	24

genutzter Fläche kulturen								Lfd. Nr.
bestocktes Rebland und Rebrache zur Wiederbestockung		Korbweidenanlagen <sup>1)</sup>		nicht mehr genutzte landwirtschaftliche Fläche		Waldfläche		
Betriebe	Fläche	Betriebe	Fläche	Betriebe	Fläche	Betriebe	Fläche	
Anzahl	ha	Anzahl	ha	Anzahl	ha	Anzahl	ha	
23	24	25	26	27	28	29	30	
2233	1085	25	5	281	54	468	130	01
996	1203	38	5	148	41	323	120	02
821	1170	25	3	101	44	299	190	03
876	1151	10	3	115	43	455	226	04
403	547	3	0	52	42	325	1560	05
5329	5156	101	17	697	223	1870	2226	06
2717	1080	18	6	838	258	1289	555	07
1306	834	16	5	428	148	1341	581	08
962	819	7	6	241	88	1261	877	09
747	714	8	2	178	80	1364	1465	10
534	551	6	2	215	131	1116	3486	11
6266	3999	55	20	1900	704	6371	6568	12
5655	2760	14	5	1079	375	1804	935	13
2881	2639	14	10	485	247	1665	1383	14
1773	2423	8	12	186	96	1274	2095	15
990	1464	2	3	119	66	891	2502	16
487	748	4	46	99	171	495	1556	17
11786	10034	42	76	1968	959	6129	8471	18
76	11	3	1	168	85	190	161	19
61	54	1	0	48	27	218	205	20
42	55	1	6	27	13	290	245	21
21	72	-	-	25	15	356	688	22
6	134	2	1	24	12	297	788	23
206	326	7	8	292	152	1351	2128	24
204	66	3	1	154	74	553	727	25
182	103	3	3	59	70	1171	3229	26
107	93	3	5	54	61	1140	10527	27
74	72	1	7	33	31	1205	21822	28
17	10	-	-	18	28	318	5969	29
584	344	10	16	318	264	4387	42275	30
1	1	1	1	35	25	434	908	31
-	-	-	-	51	48	1120	3811	32
-	-	-	-	52	53	880	8353	33
-	-	-	-	31	26	629	11861	34
2	0	-	-	14	34	466	11469	35
3	1	1	1	183	185	3529	36401	36
1	0	1	1	32	21	376	705	37
-	-	1	4	33	17	1020	2153	38
1	0	2	10	19	16	1028	4438	39
4	0	2	1	15	12	718	5125	40
1	0	1	1	5	5	320	2415	41
7	0	7	16	104	71	3462	14836	42
-	-	-	-	14	5	125	137	43
-	-	-	-	7	5	162	144	44
-	-	-	-	11	6	361	350	45
-	-	-	-	11	8	481	741	46
-	-	-	-	35	20	449	1184	47
-	-	-	-	78	44	1578	2554	48



Noch: 6. Landwirtschaftliche Betriebe 1979 mit landwirtschaftlich genutzter Fläche nach Hauptkulturararten

Lfd. Nr.	Vergleichsgebiet Landwirtschaftlich genutzte Fläche von ... bis unter ... ha	Betriebe mit landwirtschaftlich Dauer					
		insgesamt		Ackerland		insgesamt	
		Betriebe	Fläche	Betriebe	Fläche	Betriebe	Fläche
		Anzahl	ha	Anzahl	ha	Anzahl	ha
		1	2	3	4	5	6
009	OESTLICHER BODENSEE						
01	UNTER 2	225	249	72	34	118	118
02	2 - 5	275	942	131	137	195	475
03	5 - 10	465	3539	353	631	420	2043
04	10 - 20	559	7866	502	1730	534	4602
05	20 UND MEHR	191	5244	186	1873	181	2663
06	INSGESAMT	1719	17840	1244	4405	1448	9901
010	ALLGAEU						
07	UNTER 2	234	268	38	20	199	234
08	2 - 5	335	1154	58	36	334	1110
09	5 - 10	716	5401	203	238	710	5128
10	10 - 20	1512	22504	476	934	1505	21454
11	20 UND MEHR	894	24617	436	1961	893	22549
12	INSGESAMT	3691	53944	1211	3189	3641	50474
011	OBERLAND						
13	UNTER 2	1195	1458	789	705	765	628
14	2 - 5	1666	5831	1455	2992	1419	2731
15	5 - 10	2782	20759	2685	9953	2682	10565
16	10 - 20	3962	57752	3920	27495	3909	29704
17	20 UND MEHR	3106	55025	3092	51574	3066	42698
18	INSGESAMT	12711	180824	11941	92760	11841	86327
012	OGNAU-ILLER						
19	UNTER 2	222	257	179	172	114	60
20	2 - 5	352	1229	334	851	283	357
21	5 - 10	531	3945	529	2649	481	1254
22	10 - 20	759	10870	759	6912	732	3885
23	20 UND MEHR	603	17231	601	11879	578	5290
24	INSGESAMT	2467	33532	2402	22464	2188	10845
013	BESSERE ALB						
25	UNTER 2	328	367	241	234	139	83
26	2 - 5	350	1219	332	890	278	298
27	5 - 10	705	5204	695	3457	659	1684
28	10 - 20	1089	16049	1088	11108	1075	4828
29	20 UND MEHR	955	29852	949	21836	941	7882
30	INSGESAMT	3427	52691	3305	37523	3092	14775
014	GERINGERE ALB						
31	UNTER 2	1485	1944	1182	1054	1051	792
32	2 - 5	1740	5943	1592	3244	1534	2605
33	5 - 10	2364	17664	2312	9759	2263	7797
34	10 - 20	2951	42540	2920	24013	2917	18354
35	20 UND MEHR	2424	79609	2391	45191	2403	34214
36	INSGESAMT	10964	147699	10397	83262	10168	63762
015	HEUBERG						
37	UNTER 2	431	593	231	123	385	451
38	2 - 5	718	2427	522	484	712	1919
39	5 - 10	422	2934	392	802	416	2110
40	10 - 20	274	3740	259	1240	273	2456
41	20 UND MEHR	140	6760	116	1267	139	5452
42	INSGESAMT	1985	16454	1520	3916	1925	12387
016	WESTL. ALBVDORLAND						
43	UNTER 2	641	874	455	293	551	542
44	2 - 5	858	2804	735	765	841	1985
45	5 - 10	451	3158	423	935	447	2187
46	10 - 20	262	3624	249	1243	261	2344
47	20 UND MEHR	230	10751	217	3981	229	6748
48	INSGESAMT	2442	21211	2079	7217	2329	13807

genutzter Fläche grünland								Lfd. Nr.
Wiesen		Mähweiden		Weiden einschl. Almen		Hutungen und Streuwiesen		
Betriebe	Fläche	Betriebe	Fläche	Betriebe	Fläche	Betriebe	Fläche	
Anzahl	ha	Anzahl	ha	Anzahl	ha	Anzahl	ha	
7	8	9	10	11	12	13	14	
105	102	2	2	5	6	16	9	01
181	420	16	20	7	11	40	24	02
409	1871	37	90	17	26	89	56	03
508	3802	118	449	83	232	142	119	04
162	1902	68	500	51	196	54	66	05
1365	8096	241	1060	163	471	341	274	06
136	154	51	54	10	6	30	19	07
244	703	129	339	13	16	73	52	08
496	2871	343	1958	86	104	262	195	09
1080	11505	852	8383	339	802	694	764	10
642	11759	576	5078	261	1072	382	639	11
2598	26991	1951	19812	709	2001	1441	1670	12
687	526	47	38	44	41	50	24	13
1349	2467	107	134	107	96	95	34	14
2606	9605	328	528	237	339	190	94	15
3817	25793	909	2375	698	1330	311	205	16
2969	33666	1176	5482	641	3235	285	316	17
11428	72057	2567	8556	1927	5040	931	673	18
104	51	3	2	5	5	9	3	19
264	318	16	20	5	9	13	10	20
471	1178	19	48	19	22	15	6	21
696	3490	83	243	72	140	37	12	22
538	4445	118	545	103	283	30	17	23
2073	9482	239	858	208	459	104	47	24
131	72	4	4	3	3	4	4	25
271	283	8	5	5	7	7	3	26
647	1612	16	18	15	29	12	26	27
1067	4693	40	66	30	54	23	15	28
930	6729	86	245	116	618	33	290	29
3046	13388	154	338	169	710	79	339	30
1028	754	14	10	20	13	31	14	31
1514	2504	17	16	50	63	30	21	32
2240	7524	52	85	96	150	50	37	33
2880	17325	140	299	268	631	113	99	34
2362	27533	296	2028	422	3639	124	1014	35
10024	55640	519	2439	856	4497	348	1186	36
381	447	3	2	-	-	2	2	37
710	1901	6	10	7	6	4	2	38
414	2067	4	17	12	26	-	-	39
270	2383	2	22	10	51	2	0	40
133	3566	21	234	33	1308	6	345	41
1908	10362	36	285	62	1391	14	348	42
544	531	6	6	6	5	3	0	43
828	1925	10	17	26	40	19	4	44
441	2123	9	15	13	41	6	7	45
258	2140	20	87	32	83	14	34	46
224	4882	47	440	81	1191	9	235	47
2295	11601	92	566	158	1359	51	282	48

Noch: 6. Landwirtschaftliche Betriebe 1979 mit landwirtschaftlich genutzter Fläche nach Hauptkulturarten

Lfd. Nr.	Vergleichsgebiet Landwirtschaftlich genutzte Fläche von ... bis unter ... ha	Betriebe mit landwirtschaftlich Dauer							
		Haus- und Nutzgärten		insgesamt		Obstanlagen		Baumschulen	
		Betriebe	Fläche	Betriebe	Fläche	Betriebe	Fläche	Betriebe	Fläche
		Anzahl	ha	Anzahl	ha	Anzahl	ha	Anzahl	ha
		15	16	17	18	19	20	21	22
<b>009</b>	<b>DESTLICHER BODENSEE</b>								
01	UNTER 2	102	9	110	87	107	85	3	2
02	2 - 5	167	7	168	323	158	300	10	20
03	5 - 10	332	10	337	855	336	845	2	7
04	10 - 20	411	17	432	1517	432	1504	5	12
05	20 UND MEHR	142	11	144	699	143	696	1	2
06	INSGESAMT	1154	53	1191	3480	1176	3431	21	43
<b>010</b>	<b>ALLGAEU</b>								
07	UNTER 2	165	5	19	9	13	4	5	3
08	2 - 5	272	5	7	3	6	3	1	0
09	5 - 10	645	12	23	23	23	23	-	-
10	10 - 20	1405	32	47	84	45	58	2	25
11	20 UND MEHR	815	25	36	83	34	58	1	24
12	INSGESAMT	3302	79	132	201	121	147	9	52
<b>011</b>	<b>OBERLAND</b>								
13	UNTER 2	636	31	187	93	172	83	12	8
14	2 - 5	1008	34	118	74	111	61	9	11
15	5 - 10	1822	66	202	135	197	123	3	11
16	10 - 20	2734	112	386	440	381	402	4	38
17	20 UND MEHR	2237	130	338	622	325	434	8	187
18	INSGESAMT	8437	373	1231	1364	1186	1103	36	255
<b>012</b>	<b>DONAU-ILLER</b>								
19	UNTER 2	84	5	39	20	36	18	4	2
20	2 - 5	183	6	42	15	39	12	3	3
21	5 - 10	277	12	55	25	53	26	1	4
22	10 - 20	477	26	86	47	86	47	-	-
23	20 UND MEHR	365	22	64	40	64	40	-	-
24	INSGESAMT	1386	71	286	151	278	142	8	9
<b>013</b>	<b>BESSERE ALB</b>								
25	UNTER 2	128	12	76	39	73	35	4	2
26	2 - 5	145	9	35	23	33	19	2	4
27	5 - 10	363	31	65	33	61	25	3	8
28	10 - 20	575	55	131	58	128	28	3	25
29	20 UND MEHR	515	77	136	57	134	56	1	0
30	INSGESAMT	1726	184	443	208	429	162	13	44
<b>014</b>	<b>GERINGERE ALB</b>								
31	UNTER 2	681	36	122	61	109	54	10	6
32	2 - 5	833	40	92	53	87	41	5	12
33	5 - 10	1254	64	121	44	116	28	6	17
34	10 - 20	1617	97	170	77	168	71	1	6
35	20 UND MEHR	1237	103	134	100	128	64	2	33
36	INSGESAMT	5622	340	639	336	608	258	24	74
<b>015</b>	<b>HEUBERG</b>								
37	UNTER 2	216	9	18	10	12	6	7	4
38	2 - 5	394	16	10	9	6	1	4	7
39	5 - 10	258	12	9	10	7	1	2	9
40	10 - 20	162	8	8	36	3	1	5	29
41	20 UND MEHR	64	5	5	36	2	0	3	36
42	INSGESAMT	1094	50	50	100	30	9	21	85
<b>016</b>	<b>WESTL. ALBVORLAND</b>								
43	UNTER 2	339	22	43	16	35	11	8	5
44	2 - 5	479	33	36	21	30	9	6	11
45	5 - 10	256	21	16	15	11	7	5	8
46	10 - 20	166	14	20	22	13	5	7	17
47	20 UND MEHR	147	15	10	7	8	6	2	1
48	INSGESAMT	1427	105	125	82	97	39	28	43

genutzter Fläche kulturen								Lfd. Nr.
bestocktes Rebland und Rebbrache zur Wiederbestockung		Korbweidenanlagen <sup>1)</sup>		nicht mehr genutzte landwirtschaftliche Fläche		Waldfläche		
Betriebe	Fläche	Betriebe	Fläche	Betriebe	Fläche	Betriebe	Fläche	
Anzahl	ha	Anzahl	ha	Anzahl	ha	Anzahl	ha	
23	24	25	26	27	28	29	30	
1	0	1	0	11	5	76	98	01
3	3	1	0	7	9	114	103	02
4	2	-	-	9	4	318	390	03
1	0	1	0	19	10	447	919	04
-	-	1	0	8	5	161	545	05
9	5	4	1	54	33	1116	2055	06
-	-	1	1	5	3	114	165	07
-	-	-	-	4	4	136	211	08
-	-	-	-	2	1	447	550	09
-	-	-	-	6	2	1241	2627	10
1	0	-	-	6	2	765	4590	11
1	0	1	1	23	12	2703	8144	12
-	-	4	3	21	14	337	393	13
-	-	1	1	22	12	369	321	14
-	-	2	0	33	44	856	896	15
-	-	1	0	48	19	1817	2732	16
1	1	4	1	50	45	2034	7088	17
1	1	12	5	174	135	5413	11430	18
-	-	-	-	6	1	17	10	19
-	-	1	0	9	6	33	28	20
-	-	1	0	7	1	79	69	21
-	-	-	-	10	2	172	187	22
-	-	-	-	8	6	216	1182	23
-	-	2	0	40	15	517	1476	24
-	-	1	2	8	3	48	65	25
-	-	-	-	4	2	85	106	26
-	-	2	0	4	1	217	383	27
-	-	1	0	1	0	388	742	28
-	-	1	0	16	6	479	1992	29
-	-	5	2	33	12	1217	3287	30
-	-	3	1	60	31	753	800	31
-	-	-	-	45	26	933	927	32
-	-	-	-	43	31	1354	1546	33
-	-	1	1	44	28	2030	3402	34
-	-	5	3	33	58	1798	5598	35
-	-	9	4	225	175	6868	12273	36
-	-	-	-	54	41	233	169	37
-	-	-	-	87	53	472	359	38
-	-	-	-	39	26	307	305	39
-	-	1	6	9	7	207	311	40
-	-	-	-	5	4	86	127	41
-	-	1	6	194	131	1305	1270	42
-	-	-	-	59	28	410	259	43
-	-	-	-	56	31	561	427	44
-	-	-	-	25	9	288	284	45
-	-	1	0	13	6	172	225	46
-	-	-	-	5	4	139	205	47
-	-	1	0	158	79	1570	1400	48

Noch: 6. Landwirtschaftliche Betriebe 1979 mit landwirtschaftlich genutzter Fläche nach Hauptkulturararten

Lfd. Nr.	Vergleichsgebiet Landwirtschaftlich genutzte Fläche von ... bis unter ... ha	Betriebe mit landwirtschaftlich Dauer					
		insgesamt		Ackerland		insgesamt	
		Betriebe	Fläche	Betriebe	Fläche	Betriebe	Fläche
		Anzahl	ha	Anzahl	ha	Anzahl	ha
		1	2	3	4	5	6
<b>017 NECKAR-NAGOLDGEBIET</b>							
01	UNTER 2	2470	3389	2166	1961	1946	1274
02	2 - 5	2942	9385	2836	5325	2707	3906
03	5 - 10	1589	11221	1557	6163	1542	4963
04	10 - 20	870	12000	855	6606	853	5304
05	20 UND MEHR	798	30190	777	16956	785	13083
06	INSGESAMT	8669	66186	8191	37010	7833	28529
<b>018 DESTLICHES ALBVRORLAND</b>							
07	UNTER 2	1590	1971	1098	577	1228	1122
08	2 - 5	1212	3855	1074	1360	1150	2268
09	5 - 10	910	6678	867	2631	898	3856
10	10 - 20	1139	16489	1112	6794	1123	9382
11	20 UND MEHR	699	22430	684	9746	652	12352
12	INSGESAMT	5550	51422	4835	21109	5051	28979
<b>019 SCHWAEBISCHER WALD</b>							
13	UNTER 2	1374	1819	955	571	1186	1118
14	2 - 5	2194	7515	1945	2592	2144	4785
15	5 - 10	2520	18231	2425	7009	2511	11058
16	10 - 20	2290	32618	2245	13498	2285	18936
17	20 UND MEHR	1045	28951	1028	12536	1040	16291
18	INSGESAMT	9423	89133	8598	36206	9166	52188
<b>020 HOHENLOHE</b>							
19	UNTER 2	573	701	413	328	439	314
20	2 - 5	704	2450	656	1377	648	1031
21	5 - 10	1170	8712	1154	5443	1131	3205
22	10 - 20	1772	26292	1760	17560	1741	8562
23	20 UND MEHR	1600	45510	1595	31758	1581	13588
24	INSGESAMT	5819	83664	5578	56466	5540	26700
<b>21A BESSERES BAULAND</b>							
25	UNTER 2	1087	1362	884	910	644	290
26	2 - 5	1261	4175	1212	3214	933	783
27	5 - 10	1354	5819	1338	7644	1155	1952
28	10 - 20	1405	20219	1400	15737	1276	4173
29	20 UND MEHR	1361	46705	1357	37824	1275	8621
30	INSGESAMT	6468	82280	6191	65330	5283	15819
<b>21B GERINGERES BAULAND</b>							
31	UNTER 2	259	309	186	158	112	44
32	2 - 5	279	936	274	793	180	96
33	5 - 10	370	2774	368	2373	303	324
34	10 - 20	394	5465	393	4605	365	766
35	20 UND MEHR	290	10206	290	8909	282	1225
36	INSGESAMT	1592	19689	1511	16878	1242	2455

genutzter Fläche								Lfd. Nr.
grünland								
Wiesen		Mähweiden		Weiden einschl. Almen		Hutungen und Streuwiesen		
Betriebe	Fläche	Betriebe	Fläche	Betriebe	Fläche	Betriebe	Fläche	
Anzahl	ha	Anzahl	ha	Anzahl	ha	Anzahl	ha	
7	8	9	10	11	12	13	14	
1906	1220	32	20	35	24	17	9	01
2673	3777	49	57	61	66	15	6	02
1514	4735	36	68	75	135	12	24	03
848	4974	46	90	79	202	16	38	04
763	9832	148	1045	222	1815	25	390	05
7704	24538	311	1280	472	2243	85	468	06
1203	1089	19	12	27	19	3	2	07
1131	2160	20	29	48	73	5	7	08
886	3653	41	78	62	111	4	14	09
1115	8686	122	262	180	417	13	17	10
678	9560	152	1018	221	1357	23	416	11
5013	25147	354	1395	538	1977	48	457	12
1135	1033	36	36	43	33	20	15	13
2098	4535	71	88	100	132	28	31	14
2478	10510	164	233	183	275	46	40	15
2249	17455	283	670	397	756	62	55	16
1029	14135	225	791	267	1050	43	315	17
8989	47667	779	1818	990	2246	199	456	18
420	293	7	4	23	11	10	7	19
634	967	22	22	32	31	17	11	20
1124	3076	67	77	51	43	22	9	21
1705	7977	142	264	187	296	36	26	22
1551	11734	245	730	320	927	37	197	23
5434	24046	483	1096	613	1308	122	250	24
617	259	13	6	21	10	36	15	25
905	719	15	10	40	31	43	23	26
1131	1814	24	31	66	89	32	18	27
1268	3896	49	68	112	195	35	14	28
1258	7450	101	290	235	837	49	44	29
5179	14138	202	406	474	1162	195	113	30
101	33	2	1	9	9	2	1	31
177	87	6	2	2	2	2	4	32
294	288	19	24	8	10	4	3	33
359	729	22	30	5	5	5	2	34
280	1156	5	35	18	32	5	3	35
1211	2294	54	91	42	58	18	13	36

Noch: 6. Landwirtschaftliche Betriebe 1979 mit landwirtschaftlich genutzter Fläche nach Hauptkulturararten

Lfd. Nr.	Vergleichsgebiet Landwirtschaftlich genutzte Fläche von ... bis unter ... ha	Betriebe mit landwirtschaftlich Dauer							
		Haus- und Nutzgärten		insgesamt		Obstanlagen		Baumschulen	
		Betriebe	Fläche	Betriebe	Fläche	Betriebe	Fläche	Betriebe	Fläche
		Anzahl	ha	Anzahl	ha	Anzahl	ha	Anzahl	ha
		15	16	17	18	19	20	21	22
<b>017 NECKAR-NAGOLDGEBIET</b>									
01	UNTER 2	1130	63	252	91	223	73	22	15
02	2 - 5	1403	76	172	78	152	45	18	31
03	5 - 10	798	52	95	43	86	26	6	12
04	10 - 20	468	29	60	61	56	25	5	35
05	20 UND MEHR	426	32	68	120	62	35	5	77
06	INSGESAMT	4225	253	647	393	579	205	56	171
<b>018 OESTLICHES ALBVORLAND</b>									
07	UNTER 2	746	44	449	228	339	198	30	16
08	2 - 5	557	32	257	195	167	155	12	23
09	5 - 10	444	34	162	156	133	102	14	48
10	10 - 20	566	55	155	257	132	179	8	71
11	20 UND MEHR	328	27	119	305	111	198	4	105
12	INSGESAMT	2641	193	1142	1141	882	831	68	263
<b>019 SCHWAEBISCHER WALD</b>									
13	UNTER 2	646	38	196	93	170	81	8	5
14	2 - 5	1154	50	145	87	124	67	8	11
15	5 - 10	1480	76	147	87	128	64	5	14
16	10 - 20	1415	99	140	85	128	64	5	16
17	20 UND MEHR	629	59	71	65	67	33	3	32
18	INSGESAMT	5324	322	699	418	617	309	29	78
<b>020 HOHENLOHE</b>									
19	UNTER 2	345	15	102	44	58	23	6	4
20	2 - 5	451	18	72	24	44	12	4	6
21	5 - 10	738	28	118	36	65	13	5	5
22	10 - 20	1190	59	206	111	132	66	6	18
23	20 UND MEHR	1028	62	169	102	125	78	3	7
24	INSGESAMT	3752	181	667	317	424	192	24	41
<b>21A BESSERES BAULAND</b>									
25	UNTER 2	687	34	320	127	136	40	6	3
26	2 - 5	920	41	291	137	144	43	6	8
27	5 - 10	1016	50	266	173	123	47	4	9
28	10 - 20	995	60	280	248	146	83	4	27
29	20 UND MEHR	976	74	243	186	142	63	2	2
30	INSGESAMT	4594	260	1400	872	691	276	22	49
<b>21B GERINGERES BAULAND</b>									
31	UNTER 2	181	8	106	59	38	10	1	2
32	2 - 5	236	10	68	37	22	10	1	0
33	5 - 10	324	16	99	60	41	8	1	2
34	10 - 20	342	20	73	73	35	6	1	1
35	20 UND MEHR	235	13	61	59	34	20	2	8
36	INSGESAMT	1318	68	407	288	170	54	6	12

genutzter Fläche								Lfd. Nr.
kulturen				nicht mehr genutzte landwirtschaftliche Fläche		Waldfläche		
bestocktes Rebland und Rebbrache zur Wiederbestockung		Korbweidenanlagen <sup>1)</sup>						
Betriebe	Fläche	Betriebe	Fläche	Betriebe	Fläche	Betriebe	Fläche	
Anzahl	ha	Anzahl	ha	Anzahl	ha	Anzahl	ha	
23	24	25	26	27	28	29	30	
4	1	7	3	225	110	971	610	01
4	1	2	1	167	70	1369	934	02
1	0	2	5	62	30	942	1043	03
-	-	1	1	28	21	531	1076	04
-	-	1	7	27	40	460	1569	05
9	1	13	17	509	271	4273	5233	06
98	13	4	1	102	37	675	408	07
96	17	1	0	41	22	631	435	08
30	5	2	0	19	13	647	871	09
26	6	2	2	19	17	896	2241	10
9	3	1	0	14	31	529	2654	11
259	43	10	4	195	121	3378	6609	12
20	5	6	2	80	58	753	962	13
23	8	1	0	75	57	1364	1937	14
19	10	-	-	45	49	2014	4456	15
10	4	2	1	42	30	2066	8968	16
1	0	1	0	13	18	951	7218	17
73	27	10	3	255	212	7148	23540	18
45	17	-	-	31	21	358	428	19
24	5	-	-	32	16	413	416	20
50	17	-	-	43	106	899	1098	21
68	27	-	-	33	8	1550	3169	22
41	15	1	2	48	46	1483	5310	23
228	81	1	2	187	197	4703	10422	24
195	83	1	1	141	76	668	414	25
160	86	-	-	122	91	905	629	26
154	114	2	3	108	52	1077	987	27
154	138	2	0	118	75	1144	1601	28
119	117	2	5	115	93	1083	2867	29
782	538	7	9	604	387	4877	6498	30
78	47	-	-	58	35	186	180	31
53	26	-	-	44	23	228	195	32
71	51	-	-	60	26	325	369	33
44	66	-	-	55	28	357	516	34
33	31	-	-	31	21	255	533	35
279	221	-	-	248	134	1351	1793	36



7. Landwirtschaftliche Betriebe mit Ackerland 1979 nach Fruchtarten

Lfd. Nr.	Vergleichsgebiet	Insgesamt		Getreide dar							
				insgesamt		Weizen einschl. Spelz		Roggen		Wintergerste	
		Betriebe	Ackerfläche	Betriebe	Fläche	Betriebe	Fläche	Betriebe	Fläche	Betriebe	Fläche
		Anzahl	ha	Anzahl	ha	Anzahl	ha	Anzahl	ha	Anzahl	ha
	1	2	3	4	5	6	7	8	9	10	
001 UNTERLAND/BERGSTR		7163	59702	6145	37514	5764	18362	960	1146	1747	2914
002 BESS.U.GER.GAEULANDSCH.		17997	127785	16517	90690	16077	40259	2001	2376	5886	10900
003 BESS.U.GERING.RHEINEBENE		20108	58238	17993	75790	16253	29867	2829	4819	6164	7222
004 WESTL. BODENSEE		2920	18766	2482	14392	2222	5163	159	171	880	1348
005 WEST. SCHWARZWALD		5067	9345	3930	5665	2407	1745	1261	722	630	312
006 HOCHSCHWARZWALD		3227	4564	2479	2620	649	264	1230	527	83	34
007 OST-SCHWARZWALD		4265	14313	3974	8437	3009	2318	1432	691	428	295
008 BAAR		3203	23527	3131	17486	2954	6043	284	362	840	1174
009 OESTLICHER BODENSEE		1244	4405	685	2112	462	697	108	123	97	156
010 ALLGAEU		1211	3189	831	1633	523	466	78	43	50	69
011 OBERLAND		11941	92760	11526	63696	10561	22686	1324	1536	4368	6322
012 DONAU-ILLER		2402	22464	2367	15962	2238	5914	336	444	1172	2054
013 BESSERE ALB		3305	37523	3208	25318	3097	10401	415	735	1569	2824
014 GERINGERE ALB		10397	83262	10122	55392	9359	17338	1130	1273	2152	2938
015 HEUBERG		1520	3916	1436	2912	1275	929	176	117	113	81
016 WESTL. ALBVIORLAND		2079	7217	1977	5610	1844	2216	64	62	334	432
017 NECKAR-NAGOLGEBIET		8191	37010	7896	26682	7475	10529	677	511	1471	2013
018 OESTLICHES ALBVIORLAND		4835	21109	4422	13832	4143	5375	374	290	931	999
019 SCHWAEBISCHER WALD		8558	36206	8076	23507	7270	7943	1655	532	2461	2131
020 HOHENLOHE		5578	56466	5439	39722	5157	13304	322	307	2773	4966
21A BESSERES BAULAND		6191	65330	6050	46585	5545	16523	914	1162	3245	6212
21B GERINGERES BAULAND		1511	16878	1490	12231	1374	3553	259	337	825	1526

Lfd. Nr.	Vergleichsgebiet	Gartengewächse													
		insgesamt <sup>2)</sup>		darunter										Blumen und	
				insgesamt		im Wechsel mit landw. Kulturen		im Wechsel mit Gartengewächsen		insgesamt					
		Betriebe	Fläche	Betriebe	Fläche	Betriebe	Fläche	Betriebe	Fläche	Betriebe	Fläche	Betriebe	Fläche	Betriebe	Fläche
Anzahl	ha	Anzahl	ha	Anzahl	ha	Anzahl	ha	Anzahl	ha	Anzahl	ha	Anzahl	ha		
	25	26	27	28	29	30	31	32	33	34	35	36	37		
001 UNTERLAND/BERGSTR		1837	2127	1580	1797	1227	1260	546	538	286	290	74	468	316	
002 BESS.U.GER.GAEULANDSCH.		2855	1907	2657	1721	2245	1497	589	224	211	99	32	400	179	
003 BESS.U.GERING.RHEINEBENE		4486	2088	4168	1785	3263	1155	1167	630	242	232	40	552	296	
004 WESTL. BODENSEE		587	429	541	389	226	116	351	273	207	177	35	83	40	
005 WEST. SCHWARZWALD		485	75	458	61	205	28	271	33	7	0	1	36	13	
006 HOCHSCHWARZWALD		25	7	7	1	2	0	5	1	2	0	0	20	4	
007 OST-SCHWARZWALD		75	18	57	9	34	3	27	5	19	2	3	32	8	
008 BAAR		36	16	15	5	9	1	8	4	5	2	0	31	11	
009 OESTLICHER BODENSEE		183	93	160	75	82	33	85	42	21	7	5	37	17	
010 ALLGAEU		33	32	26	25	11	13	18	12	11	2	1	20	7	
011 OBERLAND		146	201	103	168	46	51	76	117	46	16	5	93	33	
012 DONAU-ILLER		31	41	22	35	7	26	18	9	9	1	1	18	6	
013 BESSERE ALB		107	186	88	163	54	44	56	120	40	48	7	54	22	
014 GERINGERE ALB		100	85	63	61	33	34	41	28	22	14	3	57	24	
015 HEUBERG		44	13	34	5	31	4	4	1	3	0	1	17	8	
016 WESTL. ALBVIORLAND		63	14	47	7	30	2	19	5	10	2	1	24	7	
017 NECKAR-NAGOLGEBIET		271	121	224	76	150	39	90	36	53	20	6	104	45	
018 OESTLICHES ALBVIORLAND		511	231	432	158	296	42	188	116	116	55	18	180	71	
019 SCHWAEBISCHER WALD		419	81	397	68	168	27	252	41	42	7	6	57	13	
020 HOHENLOHE		79	117	71	105	47	61	33	44	17	3	2	27	12	
21A BESSERES BAULAND		157	182	129	135	88	97	58	38	26	7	3	52	47	
21B GERINGERES BAULAND		14	14	13	10	13	10	1	0	-	-	-	3	4	

einschl. Körnermais unter						Hülsenfrüchte zur Körnergewinnung		Kartoffeln		Zuckerrüben ohne Samenanbau		Futterhackfrüchte <sup>1)</sup> ohne Samenanbau		Lfd. Nr.
Sommergerste		Hafer		Körnermais										
Betriebe	Fläche	Betriebe	Fläche	Betriebe	Fläche	Betriebe	Fläche	Betriebe	Fläche	Betriebe	Fläche	Betriebe	Fläche	
Anzahl	ha	Anzahl	ha	Anzahl	ha	Anzahl	ha	Anzahl	ha	Anzahl	ha	Anzahl	ha	
11	12	13	14	15	16	17	18	19	20	21	22	23	24	
4568	9424	3736	3818	976	1218	196	137	4296	1586	2287	8153	2995	1245	001
11703	17805	10947	12638	2434	4147	993	712	12464	2163	2451	8914	8928	3000	002
7628	8299	5730	4691	9159	17363	137	172	14640	2838	684	1631	10858	2353	003
1895	3339	1435	1541	1025	2326	70	64	1564	433	44	87	1116	285	004
940	436	1806	1209	241	227	30	4	4461	1186	37	8	1630	299	005
930	561	1152	595	3	1	24	8	2984	803	-	-	187	30	006
2507	2175	2571	1981	45	19	98	65	3647	764	29	4	1070	168	007
2848	6040	2218	2832	4	5	501	469	2510	983	24	8	1295	427	008
215	258	342	381	105	309	5	5	310	115	1	7	186	68	009
307	263	572	609	3	10	-	-	494	120	4	1	162	70	010
8492	14429	9155	14218	348	1023	260	305	8234	3875	135	187	6863	2956	011
1760	2899	2033	3554	166	458	44	48	1723	753	40	115	1678	930	012
2439	6007	2432	3878	135	301	133	166	2280	1312	212	422	2286	1394	013
8806	18125	8155	12721	76	137	440	374	8107	3161	90	49	4948	2145	014
1127	904	845	600	-	-	22	16	1252	318	3	0	253	57	015
1142	1238	1183	1194	5	13	214	172	1645	321	24	5	673	100	016
5012	5737	5033	5241	107	125	1361	968	6428	1227	87	27	3282	659	017
2014	1884	2338	2851	193	230	129	83	3499	619	49	26	2328	601	018
2923	2151	4269	4765	126	101	85	63	6528	1679	73	41	5393	1702	019
3861	7997	4236	8508	56	163	241	256	3854	874	462	912	4311	2548	020
4950	15367	4104	5222	139	541	235	227	4856	1128	604	1864	4097	1685	21A
1383	5725	775	714	18	55	46	46	1302	312	38	54	1034	352	21B

Zierpflanzen		Handelsgewächse						Futterpflanzen auf dem Ackerland						Zum Unterpflügen als Gründüngung bestimmte Haupt- früchte und Schwarzbrache (ohne Kleebrache)		Lfd. Nr.
		insgesamt <sup>3)</sup>		und zwar		Raps und Rüben <sup>4)</sup>		insgesamt		Grün- und Silomais						
unter Glas		Betriebe	Fläche	Betriebe	Fläche	Betriebe	Fläche	Betriebe	Fläche	Betriebe	Fläche	Betriebe	Fläche			
Anzahl	Fläche ha	Anzahl	ha	Anzahl	ha	Anzahl	ha	Anzahl	ha	Anzahl	ha	Anzahl	ha			
38	39	40	41	42	43	44	45	46	47	48	49	50	51	52		
376	157	128	368	650	365	638	79	277	3399	8076	2445	4690	318	214	001	
313	80	64	894	1870	875	1773	633	1545	9797	18122	5406	10231	1104	408	002	
457	165	92	1393	1877	1370	1809	334	832	7348	10757	3261	7673	1635	732	003	
64	17	12	71	240	60	200	59	199	1269	2797	872	2177	51	38	004	
35	8	6	16	17	10	14	7	13	2316	2057	1026	1150	114	35	005	
18	2	2	6	6	4	3	3	0	669	1091	35	433	4	0	006	
28	4	3	93	143	33	53	30	52	2556	4696	475	822	34	18	007	
28	6	4	154	500	93	316	90	314	1979	4014	473	1191	27	24	008	
31	8	5	414	787	414	787	4	15	590	1209	574	1177	18	10	009	
16	3	2	78	136	78	136	-	-	566	1192	450	1044	3	5	010	
79	18	12	414	1482	366	1283	347	1247	7884	20022	5462	14428	20	33	011	
17	4	2	176	493	174	480	170	465	1628	4114	1115	2576	12	5	012	
50	14	8	219	821	214	792	212	790	2546	7879	2142	4650	18	26	013	
55	11	12	554	1750	561	1614	506	1542	7914	20048	2720	5547	258	256	014	
16	4	4	14	42	12	39	11	32	714	512	14	21	74	46	015	
22	3	4	83	279	82	265	80	265	597	653	123	375	146	64	016	
82	24	14	542	1244	533	1223	508	1206	4532	5648	969	2014	857	436	017	
152	35	28	80	200	77	196	64	178	3335	5381	1711	3123	221	136	018	
42	4	4	84	126	62	83	41	69	6032	8910	3970	6031	188	97	019	
19	4	4	372	1178	331	956	323	936	4340	10757	3150	6006	61	58	020	
45	12	6	371	1248	334	1064	321	1057	4114	12251	3162	6313	241	159	21A	
2	0	0	80	329	64	274	61	271	999	3400	731	1418	193	139	21B	

11. Landwirtschaftliche Betriebe mit Viehhaltung 1979

Lfd. Nr.	Vergleichsgebiet Landwirtschaftlich genutzte Fläche von ... bis unter ... ha	Betriebe mit Viehhaltung insgesamt	Pferde					Rind							
			insgesamt			Pferde 3 Jahre und älter <sup>9)</sup>		insgesamt <sup>1)</sup>		Kälber unter 6 Monate alt		6 Monate bis unter 1 Jahr alt			
			Betriebe			Tiere		Betriebe		Tiere		Betriebe		Tiere	
			1	2	3	4	5	6	7	8	9	10	11		
<b>001 UNTERLAND/BERGSTR</b>															
01	UNTER 2	983	66	191	45	121	80	418	26	55	41	116			
02	2 - 5	879	85	400	69	296	221	1092	83	120	104	199			
03	5 - 10	957	83	342	59	225	550	5909	319	868	401	1226			
04	10 - 20	1561	125	390	85	248	1200	26047	548	3966	1029	5606			
05	20 UND MEHR	1060	156	667	107	427	870	36741	749	5595	765	8041			
06	INSGESAMT	5440	515	1990	369	1317	2921	70207	2125	10604	2340	15188			
<b>002 BESS.U.GER.GAEULANDSCH.</b>															
07	UNTER 2	3099	203	599	143	366	402	1498	106	157	189	349			
08	2 - 5	3674	264	861	181	507	1484	7269	574	1001	791	1553			
09	5 - 10	2778	182	551	128	315	1805	17675	1162	2571	1253	3422			
10	10 - 20	2712	230	768	162	483	2236	46163	1865	7494	1941	5441			
11	20 UND MEHR	2526	386	1616	264	1074	2121	93562	1915	15760	1963	20045			
12	INSGESAMT	14789	1265	4355	878	2745	8052	166171	5622	26983	6177	34810			
<b>003 BESS.U.GER.ING.RHEINEBENE</b>															
13	UNTER 2	4048	318	532	219	317	657	1552	112	141	229	336			
14	2 - 5	4882	465	962	366	616	2435	9201	749	1080	1217	1987			
15	5 - 10	3100	325	795	267	526	2171	17109	1146	2471	1494	3596			
16	10 - 20	2100	219	683	154	417	1561	27441	1163	4303	1280	5987			
17	20 UND MEHR	1544	260	1245	158	674	1128	49592	543	8113	1005	10509			
18	INSGESAMT	15674	1587	4217	1164	2550	7956	104855	4113	16108	5225	22815			
<b>004 WESTL. BODENSEE</b>															
19	UNTER 2	248	25	57	16	30	37	193	5	7	14	26			
20	2 - 5	393	28	85	18	40	180	846	53	72	89	158			
21	5 - 10	579	20	118	13	91	406	3863	232	449	262	679			
22	10 - 20	682	60	252	46	154	588	12212	475	1813	512	2305			
23	20 UND MEHR	507	71	242	47	123	455	21348	419	3439	425	4430			
24	INSGESAMT	2409	204	754	140	438	1666	38462	1184	5780	1302	7598			
<b>005 WEST. SCHWARZWALD</b>															
25	UNTER 2	773	27	59	16	30	483	1045	57	70	100	124			
26	2 - 5	1648	69	151	40	67	1442	6251	474	716	552	787			
27	5 - 10	1287	102	157	78	96	1239	13158	811	1754	893	2146			
28	10 - 20	1276	273	368	230	263	1258	28572	1077	3978	1138	5023			
29	20 UND MEHR	342	119	245	100	160	333	14124	304	1787	306	2239			
30	INSGESAMT	5326	590	980	464	616	4755	63150	2723	8305	2989	10319			
<b>006 HOCHSCHWARZWALD</b>															
31	UNTER 2	499	15	43	9	24	386	962	68	80	102	159			
32	2 - 5	1444	63	158	31	52	1334	6259	497	679	547	817			
33	5 - 10	1116	58	129	29	58	1086	10013	624	1158	677	1407			
34	10 - 20	744	69	182	55	109	732	13124	521	1478	592	1902			
35	20 UND MEHR	515	104	284	76	133	510	19472	436	2118	465	2918			
36	INSGESAMT	4318	309	796	200	376	4048	49830	2146	5513	2383	7203			
<b>007 OST-SCHWARZWALD</b>															
37	UNTER 2	464	20	74	12	42	209	692	70	92	73	118			
38	2 - 5	1471	58	157	32	71	1256	6852	589	893	717	1229			
39	5 - 10	1186	63	134	29	57	1140	12643	847	1914	909	2352			
40	10 - 20	782	55	165	33	73	766	17375	689	2718	685	3201			
41	20 UND MEHR	356	57	171	33	109	345	15589	331	2480	329	2939			
42	INSGESAMT	4259	253	701	139	352	3716	53151	2526	8057	2713	9839			
<b>008 BAAR</b>															
43	UNTER 2	181	9	48	4	30	59	257	15	26	22	67			
44	2 - 5	430	28	171	19	83	314	1411	136	185	150	240			
45	5 - 10	787	31	111	19	69	713	6441	495	1003	515	1138			
46	10 - 20	896	40	107	18	70	857	14586	743	2406	743	2777			
47	20 UND MEHR	854	83	187	54	100	814	34206	768	5609	765	6326			
48	INSGESAMT	3148	191	624	114	352	2757	57301	2157	9229	2195	10548			

9) OHNE PONYS UND KLEINPFERDE. - 1) EINSCHLIESSLICH IN PENSION AUFGENOMMENE - OHNE EIGENE IN PENSION WEGGEBENE RINDER. -

vieh													Lfd. Nr.
Jungvieh				2 Jahre alte und ältere Tiere									
1 Jahr bis unter 2 Jahre alt				Färsen, Kalbinnen, Sterken		Kühe zur Milchgewinnung ohne Ammen- und Mutterkühe		Ammen- und Mutterkühe		übrige Rinder <sup>2)</sup>			
männlich		weiblich											
Betriebe	Tiere	Betriebe	Tiere	Betriebe	Tiere	Betriebe	Tiere	Betriebe	Tiere	Betriebe	Tiere		
12	13	14	15	16	17	18	19	20	21	22	23		
28	83	28	51	7	9	52	97	-	-	7	7	01	
84	176	85	154	34	43	155	360	-	-	26	40	02	
286	860	268	551	113	178	454	2053	3	18	72	155	03	
795	4010	741	2376	422	925	1011	8430	7	43	178	691	04	
632	5828	586	3463	389	1481	734	11470	8	149	201	714	05	
1825	10957	1708	6595	965	2636	2406	22410	18	210	484	1607	06	
113	293	147	235	29	38	212	379	1	5	23	42	07	
550	1067	603	966	179	280	1000	2227	-	-	103	175	08	
982	2350	1039	2073	383	569	1523	6162	6	38	266	494	09	
1539	6042	1559	4726	858	1825	1984	15286	24	222	485	1127	10	
1658	13361	1623	9696	1110	4037	1824	28144	44	755	562	1764	11	
4842	23113	4971	17696	2559	6749	6543	52198	75	1020	1439	3602	12	
177	300	111	145	26	32	384	531	-	-	43	67	13	
881	1604	542	719	148	184	1747	3327	-	-	177	300	14	
1153	2810	812	1337	279	394	1778	5961	4	45	226	495	15	
1055	4364	872	2397	433	875	1318	8636	21	191	240	688	16	
814	8167	726	4801	458	1859	916	14365	26	400	232	978	17	
4080	17245	3063	9399	1344	3344	6143	32820	51	636	918	2528	18	
9	17	7	11	5	12	23	45	-	-	1	75	19	
54	91	65	103	27	30	140	357	-	-	17	35	20	
202	472	226	440	91	134	362	1624	-	-	41	65	21	
375	1538	397	1219	275	535	534	4496	3	38	116	268	22	
347	2964	363	2392	280	961	400	6577	11	184	121	401	23	
987	5082	1058	4165	678	1672	1459	13099	14	222	296	844	24	
61	94	85	104	22	28	397	594	1	5	17	26	25	
300	441	407	538	127	143	1328	3499	-	-	96	127	26	
538	1323	702	1313	299	462	1186	5800	6	40	204	320	27	
739	2875	949	3001	554	1286	1222	11465	8	97	424	847	28	
148	814	300	2031	231	989	319	5880	5	104	137	280	29	
1786	5547	2443	6987	1233	2908	4452	27238	20	246	878	1600	30	
55	95	81	128	23	30	290	464	-	-	6	6	31	
263	476	485	702	194	243	1192	3254	-	-	60	88	32	
301	625	627	1146	338	506	1044	4967	4	33	108	171	33	
257	835	554	1579	366	792	714	6212	7	60	154	266	34	
203	787	466	2866	378	1586	486	8725	7	149	196	323	35	
1119	2818	2213	6421	1299	3157	3726	23622	18	242	524	854	36	
39	63	71	127	15	17	141	256	-	-	11	15	37	
410	769	525	826	180	207	1067	2794	-	-	87	134	38	
647	1618	682	1321	347	453	1044	4681	2	10	131	254	39	
505	2028	604	2005	394	806	719	6176	5	63	153	378	40	
234	1506	306	1876	224	795	320	5554	8	126	117	313	41	
1839	5984	2188	6155	1160	2318	3291	19461	15	199	499	1058	42	
14	50	13	33	7	9	43	67	-	-	2	5	43	
56	89	111	158	59	68	263	643	-	-	14	28	44	
257	551	406	717	251	332	648	2578	1	6	60	116	45	
510	1462	640	1674	454	808	799	5559	5	40	123	260	46	
540	3173	705	4262	593	1987	769	12199	13	170	174	460	47	
1377	5325	1875	6844	1364	3204	2522	21046	19	216	373	889	48	

2) MAST- UND SCHLACHTKÜHE, MASTOCHSEN UND -BULLEN, ZUCHTBULLEN, ZUGOCHSEN UND -STIERE.

Noch: 11. Landwirtschaftliche Betriebe mit Viehhaltung 1979

Lfd. Nr.	Vergleichsgebiet Landwirtschaftlich genutzte Fläche von ... bis unter ... ha	Pensionsrinder				Schafe jeden Alters		insgesamt		Schwei Zuchtsauen und zur Zucht bestimmte Jungsaunen <sup>3)</sup>	
		aufgenommene Rinder		eigene weggegebene Rinder							
		Betriebe	Tiere	Betriebe	Tiere	Betriebe	Tiere	Betriebe	Tiere	Betriebe	Tiere
		24	25	26	27	28	29	30	31	32	33
001	UNTERLAND/BERGSTR.										
01	UNTER 2	-	-	-	-	21	113	412	3657	24	138
02	2 - 5	-	-	-	-	41	258	559	3372	43	122
03	5 - 10	-	-	-	-	27	1633	668	9237	126	665
04	10 - 20	-	-	-	-	44	512	1047	38988	307	3612
05	20 UND MEHR	-	-	-	-	40	4672	625	41132	198	3043
06	INSGESAMT	-	-	-	-	173	7388	3311	96386	698	7580
002	BESS.-U.-GER.-GAEULANDSCH.										
07	UNTER 2	-	-	-	-	120	1435	1499	6384	81	216
08	2 - 5	-	-	-	-	188	2690	2455	13202	222	686
09	5 - 10	-	-	-	-	123	5528	2137	29566	502	3011
10	10 - 20	-	-	-	-	118	3691	2131	75339	895	10127
11	20 UND MEHR	-	-	-	-	141	8506	1787	149881	799	17649
12	INSGESAMT	-	-	-	-	690	21850	10009	274372	2459	31689
003	BESS.-U.-GER.-ING.-RHEINEBENE										
13	UNTER 2	-	-	-	-	130	1545	2544	8835	74	181
14	2 - 5	-	-	-	-	154	1931	3841	15446	287	665
15	5 - 10	-	-	-	-	92	1051	2636	24126	559	2051
16	10 - 20	-	-	-	-	95	1708	1743	39963	566	3972
17	20 UND MEHR	-	-	-	-	85	6772	1151	82133	422	6924
18	INSGESAMT	-	-	-	-	556	13007	11915	170503	1908	13793
004	WESTL.-BODENSEE										
19	UNTER 2	-	-	-	-	16	85	127	877	6	52
20	2 - 5	-	-	-	-	16	244	290	1787	27	61
21	5 - 10	-	-	-	-	30	1004	487	4715	81	353
22	10 - 20	-	-	-	-	21	1007	563	12090	180	1050
23	20 UND MEHR	-	-	-	-	24	1420	383	23472	148	2153
24	INSGESAMT	-	-	-	-	107	3760	1850	42941	442	3669
005	WEST.-SCHWARZWALD										
25	UNTER 2	-	-	-	-	68	406	552	1188	13	15
26	2 - 5	-	-	-	-	135	1050	1382	4268	175	328
27	5 - 10	-	-	-	-	88	1001	1165	6649	397	919
28	10 - 20	-	-	-	-	50	876	1194	13063	660	2441
29	20 UND MEHR	-	-	-	-	36	2201	293	4465	153	749
30	INSGESAMT	-	-	-	-	417	5574	4586	29633	1398	4452
006	HOCHSCHWARZWALD										
31	UNTER 2	-	-	-	-	39	285	261	543	1	2
32	2 - 5	-	-	-	-	94	738	963	1938	9	9
33	5 - 10	-	-	-	-	57	433	881	2670	33	95
34	10 - 20	-	-	-	-	39	358	621	3155	91	280
35	20 UND MEHR	-	-	-	-	32	172	412	2948	82	293
36	INSGESAMT	-	-	-	-	261	2026	3138	11254	216	679
007	OST-SCHWARZWALD										
37	UNTER 2	-	-	-	-	31	198	198	1038	4	59
38	2 - 5	-	-	-	-	71	792	997	2778	17	76
39	5 - 10	-	-	-	-	43	813	969	4461	51	163
40	10 - 20	-	-	-	-	32	533	688	6323	107	522
41	20 UND MEHR	-	-	-	-	19	791	281	7308	81	779
42	INSGESAMT	-	-	-	-	196	3127	3133	21908	260	1599
008	BAAR										
43	UNTER 2	-	-	-	-	15	98	114	464	7	33
44	2 - 5	-	-	-	-	17	131	319	1343	18	48
45	5 - 10	-	-	-	-	22	245	662	5194	107	430
46	10 - 20	-	-	-	-	33	503	807	13794	286	1615
47	20 UND MEHR	-	-	-	-	38	3444	689	35171	310	3715
48	INSGESAMT	-	-	-	-	125	4421	2591	55966	728	5841

3) MIT 50 KG UND MEHR LEBENDGEWICHT. - 4) UNTER 20 KG LEBENDGEWICHT. - 5) MIT 20 KG UND MEHR LEBENDGEWICHT. - 6) EINSCHLIESSLICH HÄHNE. - 8) EINSCHLIESSLICH DEREN KÜKEN.

ne				Geflügel								Lfd. Nr.
Ferkel <sup>4)</sup>		übrige Schweine <sup>5)</sup>		Legehennen				Masthähnchen und -hühnchen <sup>7)</sup>		Gänse, Enten, Truthühner <sup>8)</sup>		
				insgesamt <sup>6)</sup>		1/2 Jahr und älter						
Betriebe	Tiere	Betriebe	Tiere	Betriebe	Tiere	Betriebe	Tiere	Betriebe	Tiere	Betriebe	Tiere	
34	35	36	37	38	39	40	41	42	43	44	45	
41	438	391	3081	824	30775	796	23799	156	1899	43	736	01
66	444	532	2806	691	30486	675	25204	116	781	42	645	02
119	1731	640	6841	713	31973	691	30366	125	6090	33	334	03
276	8186	1006	27190	1043	99532	1024	83878	134	2100	60	1497	04
189	8000	603	30089	645	145969	625	126160	110	3103	50	10661	05
691	18799	3172	70007	3916	338735	3811	289407	641	13973	228	13873	06
104	567	1435	5601	2513	80608	2407	57223	493	2579	124	1321	07
297	2287	2335	10229	2884	85937	2751	72504	548	3103	146	2313	08
503	8980	2048	17575	2059	91175	2012	80619	456	2828	115	3181	05
805	26759	2056	38453	1978	188582	1870	151131	356	5096	133	9312	10
781	43094	1734	89138	1469	454201	1405	358755	244	22472	125	16313	11
2490	81687	9608	160996	10943	960503	10445	720232	2097	36078	643	32440	12
269	1024	2377	7630	3080	106607	2976	96319	573	1570	156	1020	13
523	2437	3615	12344	3615	68430	3468	61076	730	1625	191	1387	14
634	5692	2478	16383	2277	80828	2174	70595	483	2115	114	1039	15
593	10886	1655	25105	1486	182695	1422	133468	323	4657	95	1011	16
462	17611	1120	57598	887	239479	842	148531	154	6737	90	1825	17
2481	37650	11245	119060	11345	678039	10882	509589	2263	16704	646	6282	18
13	210	120	615	166	4078	161	3974	28	4952	9	881	19
45	318	278	1408	257	3932	248	3661	54	69	11	55	20
90	923	469	3435	379	26962	367	20883	107	171	22	326	21
182	2779	543	8261	445	72145	424	13502	92	334	34	530	22
141	5244	370	16075	260	25696	256	25227	54	203	35	360	23
471	9474	1780	29798	1507	132813	1456	67247	335	5729	111	2152	24
59	123	525	1050	422	16192	389	7356	78	109	10	41	25
205	798	1323	3142	1092	16558	1036	15185	274	543	25	86	26
273	1544	1124	4186	966	22514	931	16778	323	1303	41	189	27
426	4558	1172	6064	1072	47267	1017	42550	428	2106	62	427	28
101	1475	289	2241	230	11919	217	11355	72	604	25	228	29
1064	8498	4433	16683	3782	114450	3590	93224	1175	4665	163	971	30
32	51	247	490	219	3151	208	2771	39	57	10	88	31
123	243	895	1686	689	12161	659	9349	139	177	26	130	32
124	412	821	2163	609	12239	586	10858	154	720	32	430	33
113	640	602	2235	463	23104	447	10266	154	244	30	120	34
89	622	396	2033	300	13635	282	11679	67	54	20	121	35
481	1968	2961	8607	2280	64290	2182	44523	553	1292	118	889	36
18	179	186	800	327	6251	318	5989	88	202	10	51	37
95	439	936	2263	1009	15469	971	14396	342	913	35	176	38
159	697	894	3601	780	16331	742	14570	233	1052	31	191	39
154	1777	655	4024	536	30692	517	28612	142	658	28	346	40
90	2223	269	4306	214	39545	207	25772	50	4097	24	401	41
516	5315	2940	14994	2866	108288	2755	89739	855	6922	128	1165	42
21	104	100	327	106	2677	99	2525	10	11	9	94	43
46	208	291	1087	239	6243	223	5536	41	458	13	134	44
161	1392	613	3372	457	20494	435	17007	53	57	16	163	45
270	4000	774	8175	530	16907	485	15986	82	115	13	85	46
314	9486	660	21970	457	30301	433	28655	53	516	25	236	47
812	15190	2438	34935	1789	76622	1675	69709	239	1157	76	712	48

ZUR AUFGUCHT BESTIMMTER KÜKEN UND JUNGHENNEN. - 7) EINSCHLISSLICH DER HIERFÜR BESTIMMTEN KÜKEN UND EINSCHLISSLICH SONSTIGER

Noch: 11. Landwirtschaftliche Betriebe mit Viehhaltung 1979

Lfd. Nr.	Vergleichsgebiet Landwirtschaftlich genutzte Fläche von ... bis unter ... ha	Betriebe mit Viehhaltung insgesamt	Pferde								Rind		
			insgesamt			Pferde 3 Jahre und älter 9)		insgesamt <sup>1)</sup>		Kälber unter 6 Monate alt		6 Monate bis unter 1 Jahr alt	
			Betriebe		Tiere	Betriebe	Tiere	Betriebe	Tiere	Betriebe	Tiere	Betriebe	Tiere
			1	2	3	4	5	6	7	8	9	10	11
009	OESTLICHER BODENSEE												
01	UNTER 2	74	12	48	8	19	16	104	3	4	9	17	
02	2 - 5	158	20	57	12	21	103	704	30	44	37	64	
03	5 - 10	387	38	60	24	34	340	4896	207	464	209	536	
04	10 - 20	508	77	175	45	85	485	12667	378	1436	384	1656	
05	20 UND MEHR	183	54	205	43	128	166	8150	146	1064	140	1455	
06	INSGESAMT	1310	201	545	132	287	1110	26521	764	3012	779	3728	
010	ALLGAEU												
07	UNTER 2	153	18	43	6	14	82	416	24	50	28	66	
08	2 - 5	280	34	156	25	97	235	1972	85	159	93	147	
09	5 - 10	685	37	94	27	51	667	11056	380	803	417	1015	
10	10 - 20	1490	152	296	102	161	1475	50461	1158	4080	1250	4933	
11	20 UND MEHR	887	144	353	103	205	883	55055	807	5357	825	6525	
12	INSGESAMT	3495	385	942	263	528	3346	118960	2454	10449	2613	12686	
011	OBERLAND												
13	UNTER 2	772	64	176	44	86	205	1256	62	222	76	203	
14	2 - 5	1473	76	251	50	137	845	5234	369	659	397	733	
15	5 - 10	2700	137	441	93	251	2265	27713	1553	3824	1556	4142	
16	10 - 20	3907	287	713	208	430	3683	98642	3294	15457	3320	16956	
17	20 UND MEHR	3082	507	1458	390	880	2917	163555	2761	26156	2779	31881	
18	INSGESAMT	11934	1071	3039	785	1784	9915	296400	8039	46358	8168	53915	
012	DONAU-ILLER												
19	UNTER 2	159	10	28	6	11	28	109	9	12	12	25	
20	2 - 5	326	23	88	12	46	135	759	53	91	62	123	
21	5 - 10	521	21	53	16	37	363	4356	258	682	254	717	
22	10 - 20	755	39	103	25	66	657	16987	601	2774	585	2573	
23	20 UND MEHR	555	66	166	47	92	523	26829	504	4714	498	5150	
24	INSGESAMT	2356	159	438	106	252	1706	49040	1425	8273	1411	8988	
013	BESSERE ALB												
25	UNTER 2	186	10	16	3	6	36	171	11	52	10	24	
26	2 - 5	303	20	54	15	32	119	671	48	130	56	107	
27	5 - 10	690	22	76	18	44	531	6018	421	979	353	911	
28	10 - 20	1074	60	202	39	136	974	24251	869	4118	886	4796	
29	20 UND MEHR	547	90	271	57	148	848	42336	798	7374	786	8533	
30	INSGESAMT	3200	202	619	132	366	2508	73447	2147	12653	2091	14371	
014	GERINGERE ALB												
31	UNTER 2	889	45	143	34	89	160	676	60	116	69	146	
32	2 - 5	1411	90	296	70	170	648	3059	297	467	343	565	
33	5 - 10	2258	89	261	54	120	1821	16752	1255	2649	1286	2937	
34	10 - 20	2910	132	412	85	254	2676	52017	2334	8900	2331	9541	
35	20 UND MEHR	2386	266	1536	190	830	2250	101730	2149	18119	2148	19255	
36	INSGESAMT	9854	622	2648	437	1463	7555	174234	6095	30251	6177	32444	
015	HEUBERG												
37	UNTER 2	119	11	18	9	11	14	61	3	3	9	16	
38	2 - 5	396	15	40	11	27	143	630	50	78	70	124	
39	5 - 10	359	23	60	21	50	235	1676	130	223	163	350	
40	10 - 20	260	20	42	12	21	243	3584	150	541	206	710	
41	20 UND MEHR	131	30	126	22	80	112	4991	97	708	98	883	
42	INSGESAMT	1265	99	286	75	189	747	10942	470	1553	546	2083	
016	WESTL. ALBVRORLAND												
43	UNTER 2	294	17	39	12	20	45	208	13	52	30	43	
44	2 - 5	620	23	53	17	33	343	1497	151	206	178	322	
45	5 - 10	412	15	40	8	15	355	2670	228	440	255	519	
46	10 - 20	248	24	110	18	67	224	3128	171	485	181	632	
47	20 UND MEHR	222	30	132	17	55	197	9454	176	1494	182	1822	
48	INSGESAMT	1796	109	374	72	190	1168	16957	739	2677	826	3338	

9) OHNE PONYS UND KLEINPFERDE. - 1) EINSCHLIESSLICH IN PENSION AUFGENOMMENE - OHNE EIGENE IN PENSION WEGGEBENE RINDER. -

vieh												Lfd. Nr.
Jungvieh				2 Jahre alte und ältere Tiere								
1 Jahr bis unter 2 Jahre alt				Färsen, Kalbinnen, Sterken		Kühe zur Milchgewinnung ohne Ammen- und Mutterkühe		Ammen- und Mutterkühe		übrige Rinder <sup>2)</sup>		
männlich		weiblich		Betriebe	Tiere	Betriebe	Tiere	Betriebe	Tiere	Betriebe	Tiere	
Betriebe	Tiere	Betriebe	Tiere	Betriebe	Tiere	Betriebe	Tiere	Betriebe	Tiere	Betriebe	Tiere	
12	13	14	15	16	17	18	19	20	21	22	23	
7	14	9	36	3	4	9	26	-	-	2	3	01
13	22	31	57	15	20	50	488	-	-	8	9	02
70	167	190	456	86	146	310	2983	4	27	62	117	03
164	709	352	1249	237	539	456	6702	2	18	168	358	04
84	536	120	839	99	422	147	3642	1	7	78	185	05
338	1448	702	2637	440	1131	1012	13841	7	52	318	672	06
5	12	38	78	7	9	60	184	-	-	12	17	07
19	39	103	215	47	125	205	1191	1	38	45	58	08
116	199	415	1024	241	434	632	7132	1	11	258	438	09
375	639	1260	5291	952	2752	1440	30770	6	120	965	1876	10
303	1002	819	6705	720	3699	865	29917	7	261	665	1589	11
818	1891	2635	13313	1967	7019	3202	69194	15	430	1945	3978	12
30	78	71	188	24	41	136	435	-	-	32	89	13
132	279	336	613	136	198	671	2573	1	5	83	174	14
697	1700	1340	2963	777	1227	2061	13148	6	40	373	669	15
2125	8017	2939	10849	2011	4631	3486	40353	13	136	1058	2163	16
2064	16591	2532	18561	2073	8417	2745	58409	18	323	1275	3217	17
5048	26665	7218	33174	5021	14514	9099	114958	38	504	2821	6312	18
7	17	8	10	4	5	17	37	-	-	3	3	19
49	113	54	86	24	30	93	299	-	-	8	17	20
133	338	198	401	112	157	322	1947	-	-	55	114	21
446	1872	489	1566	364	750	620	6674	2	15	173	363	22
391	2840	430	2680	372	1403	503	9513	1	23	219	506	23
1026	5180	1179	4743	876	2345	1555	18470	3	38	458	1003	24
6	9	10	15	7	16	21	46	-	-	3	9	25
29	60	45	77	24	33	81	249	-	-	7	15	26
177	472	311	625	198	302	472	2591	8	56	40	82	27
649	2828	708	2369	482	1151	867	8418	17	164	159	407	28
650	5449	704	4333	556	2163	774	13756	8	130	219	598	29
1511	8818	1778	7419	1267	3665	2215	25060	33	350	428	1111	30
39	71	67	119	19	34	88	168	-	-	13	22	31
252	411	263	423	91	114	447	986	-	-	45	93	32
789	1664	1026	1841	524	732	1595	6636	1	11	153	282	33
1689	5426	1948	5523	1278	2352	2496	19596	10	81	313	598	34
1676	11236	1881	11267	1489	5312	2093	34647	26	528	489	1366	35
4445	18808	5185	19173	3401	8544	6719	62033	37	620	1013	2361	36
2	13	4	6	2	2	10	17	-	-	2	4	37
60	107	57	92	9	11	101	187	-	-	16	31	38
114	234	130	226	48	62	184	540	-	-	22	41	39
167	525	164	374	69	138	220	1230	-	-	32	66	40
72	429	86	674	67	287	98	1778	7	125	23	107	41
415	1308	441	1372	195	500	613	3752	7	125	95	249	42
15	29	12	19	2	2	30	60	-	-	2	3	43
100	170	132	197	45	60	251	504	-	-	20	38	44
149	316	188	323	69	91	288	924	-	-	34	57	45
138	418	156	408	75	113	190	1013	1	8	21	51	46
140	976	158	1221	122	552	174	3054	5	112	45	223	47
542	1909	646	2168	313	818	933	5555	6	120	122	372	48

2) MAST- UND SCHLÄCHTKÜHE, MASTOCHSEN UND -BULLEN, ZUCHTBULLEN, ZUGOCHSEN UND -STIERE.



Noch: 11. Landwirtschaftliche Betriebe mit Viehhaltung 1979

Lfd. Nr.	Vergleichsgebiet Landwirtschaftlich genutzte Fläche von ... bis unter ... ha	Pensionsrinder				Schafe jeden Alters		Schweine				
		aufgenommene Rinder		eigene weggegebene Rinder				insgesamt		Zuchtsauen und zur Zucht bestimmte Jungsaunen <sup>3)</sup>		
		Betriebe	Tiere	Betriebe	Tiere	Betriebe	Tiere	Betriebe	Tiere	Betriebe	Tiere	
		24	25	26	27	28	29	30	31	32	33	
009	OESTLICHER BODENSEE											
01	UNTER 2	-	-	-	-	2	10	22	183	2	18	
02	2 - 5	-	-	-	-	4	23	78	325	8	39	
03	5 - 10	-	-	-	-	4	27	218	1304	29	156	
04	10 - 20	-	-	-	-	6	17	291	2415	70	408	
05	20 UND MEHR	-	-	-	-	5	17	104	4297	29	433	
06	INSGESAMT	-	-	-	-	21	94	713	8528	138	1054	
010	ALLGAEU											
07	UNTER 2	-	-	-	-	10	108	81	1266	34	201	
08	2 - 5	-	-	-	-	12	179	122	969	23	188	
09	5 - 10	-	-	-	-	7	72	373	3405	115	545	
10	10 - 20	-	-	-	-	13	173	860	10377	347	1690	
11	20 UND MEHR	-	-	-	-	10	78	494	10051	195	1233	
12	INSGESAMT	-	-	-	-	52	610	1930	26072	714	3857	
011	OBERLAND											
13	UNTER 2	-	-	-	-	56	432	563	3692	97	269	
14	2 - 5	-	-	-	-	73	732	1180	10622	253	1054	
15	5 - 10	-	-	-	-	72	427	2368	32583	836	4065	
16	10 - 20	-	-	-	-	87	961	3436	90282	1725	13199	
17	20 UND MEHR	-	-	-	-	95	2558	2486	136568	1371	19120	
18	INSGESAMT	-	-	-	-	383	5110	10033	273747	4322	37707	
012	DONAU-ZILLER											
19	UNTER 2	-	-	-	-	5	81	131	1049	47	139	
20	2 - 5	-	-	-	-	17	212	255	4177	157	618	
21	5 - 10	-	-	-	-	23	209	499	13025	327	2275	
22	10 - 20	-	-	-	-	23	219	707	31131	540	6414	
23	20 UND MEHR	-	-	-	-	18	483	533	50309	382	8421	
24	INSGESAMT	-	-	-	-	86	1204	2165	101691	1453	17867	
013	BESSERE ALB											
25	UNTER 2	-	-	-	-	26	279	131	1045	28	68	
26	2 - 5	-	-	-	-	38	877	261	3343	97	334	
27	5 - 10	-	-	-	-	44	1104	649	13907	368	1569	
28	10 - 20	-	-	-	-	71	562	1010	44193	622	5706	
29	20 UND MEHR	-	-	-	-	87	4408	836	73423	453	8791	
30	INSGESAMT	-	-	-	-	266	7230	2887	135911	1608	16469	
014	GERINGERE ALB											
31	UNTER 2	-	-	-	-	84	665	526	3641	44	121	
32	2 - 5	-	-	-	-	108	1664	997	6476	101	361	
33	5 - 10	-	-	-	-	141	2585	1907	18813	381	1422	
34	10 - 20	-	-	-	-	173	5272	2561	57214	935	5563	
35	20 UND MEHR	-	-	-	-	150	11826	2017	110884	993	11953	
36	INSGESAMT	-	-	-	-	656	22012	8008	197028	2454	19420	
015	HEUBERG											
37	UNTER 2	-	-	-	-	7	383	45	170	-	-	
38	2 - 5	-	-	-	-	22	161	269	705	3	8	
39	5 - 10	-	-	-	-	16	168	274	1351	7	32	
40	10 - 20	-	-	-	-	24	748	225	2624	32	139	
41	20 UND MEHR	-	-	-	-	23	4283	79	2960	19	163	
42	INSGESAMT	-	-	-	-	92	5743	892	7810	61	342	
016	WESTL. ALBODR. LAND											
43	UNTER 2	-	-	-	-	17	239	168	431	3	5	
44	2 - 5	-	-	-	-	32	286	454	1369	12	32	
45	5 - 10	-	-	-	-	18	200	332	2290	36	108	
46	10 - 20	-	-	-	-	14	264	201	2017	46	144	
47	20 UND MEHR	-	-	-	-	20	4206	163	6746	67	936	
48	INSGESAMT	-	-	-	-	101	5155	1318	12853	164	1225	

3) MIT 50 KG UND MEHR LEBENDGEWICHT. - 4) UNTER 20 KG LEBENDGEWICHT. - 5) MIT 20 KG UND MEHR LEBENDGEWICHT. - 6) EINSCHLIESSLICH HÄHNE. - 8) EINSCHLIESSLICH DEREN KÜKEN.

ne				Geflügel								Lfd. Nr.
Ferkel <sup>4)</sup>		übrige Schweine <sup>5)</sup>		Legehennen				Masthähnchen und -hühnchen <sup>7)</sup>		Gänse, Enten, Truthühner <sup>8)</sup>		
				insgesamt <sup>6)</sup>		1/2 Jahr und älter						
Betriebe	Tiere	Betriebe	Tiere	Betriebe	Tiere	Betriebe	Tiere	Betriebe	Tiere	Betriebe	Tiere	
34	35	36	37	38	39	40	41	42	43	44	45	
5	82	21	83	46	667	45	618	13	44	2	21 01	
16	99	69	187	75	849	75	842	22	56	5	17 02	
28	431	205	717	187	6239	185	5561	54	94	11	66 03	
59	1028	276	983	276	17518	270	14205	83	164	18	146 04	
26	1137	102	2727	96	7346	95	6960	12	28	9	122 05	
134	2777	673	4657	680	32619	670	28186	184	386	45	372 06	
28	537	71	528	89	2433	87	2191	30	60	6	50 07	
24	325	109	456	140	4827	134	4708	37	56	10	146 08	
85	1210	316	1654	396	8769	385	8305	134	357	21	274 09	
267	4190	753	4497	870	25586	843	23650	263	404	65	8314 10	
147	2672	443	6146	471	102144	448	74360	125	175	33	340 11	
551	8934	1692	13281	1966	143759	1897	113214	589	1052	135	9124 12	
110	877	531	2546	481	52725	463	92005	104	176	34	400 13	
275	2951	1126	6617	902	20150	876	18162	229	2947	68	1116 14	
718	9947	2280	18571	1912	72686	1836	64174	551	2051	127	1994 15	
1508	31777	3316	45306	2783	137795	2676	113260	675	5669	222	3761 16	
1255	43526	2418	73922	1893	257413	1831	158751	448	3519	215	3307 17	
3866	89078	9671	146962	7971	620769	7682	446352	2007	14762	666	10578 18	
37	375	123	535	107	2567	105	2147	16	31	5	167 19	
136	1608	283	1951	227	5662	221	5125	32	82	17	602 20	
281	5369	480	5381	393	9458	384	8965	53	153	29	414 21	
487	15239	679	11478	557	17236	548	16283	76	25457	31	435 22	
365	18855	528	23033	367	56439	355	54781	44	21121	27	1132 23	
1306	41446	2093	42378	1651	91362	1613	87301	221	46844	113	2754 24	
27	204	126	773	141	3876	140	3478	34	135	20	181 25	
83	938	255	2071	218	6939	207	6705	38	153	36	465 26	
295	4124	635	8214	520	11002	509	10526	87	138	69	664 27	
573	15188	995	23299	815	31208	786	30332	136	367	96	1190 28	
489	20440	827	44152	641	108727	619	105249	87	58377	84	1036 29	
1467	40894	2838	78549	2335	161752	2261	156290	382	59170	305	3536 30	
69	489	501	3031	683	52252	658	43198	135	2079	34	261 31	
131	1230	950	4885	1013	22144	966	20283	173	447	52	420 32	
404	4244	1837	13147	1625	37543	1560	34684	335	10770	76	652 33	
860	14563	2484	37088	2153	103531	2063	80857	424	35769	117	1189 34	
920	28620	1978	70311	1588	250226	1546	151384	257	69505	132	1718 35	
2384	49146	7750	128462	7066	466096	6793	330446	1328	118570	411	4240 36	
6	11	43	159	84	878	80	812	14	14	1	5 37	
33	86	247	611	241	4065	220	3603	30	92	5	19 38	
39	230	261	1085	195	2891	190	2778	39	50	6	56 39	
40	388	219	2097	180	2895	170	2632	64	90	8	42 40	
22	425	78	2372	62	6256	54	6108	19	107	6	56 41	
140	1140	848	6328	766	16585	714	15533	166	353	26	178 42	
9	30	163	396	207	3052	204	2585	24	28	5	62 43	
41	145	432	1192	433	17281	422	17052	63	95	11	97 44	
54	375	322	1807	278	4100	258	3715	59	101	6	33 45	
41	376	197	1497	160	8777	151	8496	30	52	9	63 46	
66	2293	160	3517	112	25252	108	21854	21	85	8	144 47	
211	3219	1274	8405	1190	58462	1143	54102	197	361	39	399 48	

ZUR AUFGUCHT BESTIMMTER KÜKEN UND JUNGHENNEN. - 7) EINSCHLIESSLICH DER HIERFÜR BESTIMMTEN KÜKEN UND EINSCHLIESSLICH SONSTIGER

Noch: 11. Landwirtschaftliche Betriebe mit Viehhaltung 1979

Lfd. Nr.	Vergleichsgebiet Landwirtschaftlich genutzte Fläche von ... bis unter ... ha	Betriebe mit Viehhaltung insgesamt	Pferde								Rind	
			insgesamt		Pferde 3 Jahre und älter 9)		insgesamt <sup>1)</sup>		Kälber unter 6 Monate alt		6 Monate bis unter 1 Jahr alt	
			Betriebe	Tiere	Betriebe	Tiere	Betriebe	Tiere	Betriebe	Tiere	Betriebe	Tiere
		1	2	3	4	5	6	7	8	9	10	11
<b>017 NECKAR-NAGOLDGEBIET</b>												
01	UNTER 2	1449	60	160	37	99	255	871	75	114	109	183
02	2 - 5	2438	125	350	83	198	1225	5442	522	744	640	1058
03	5 - 10	1497	96	228	72	129	1251	10707	827	1679	893	2077
04	10 - 20	832	84	255	55	127	756	13361	628	2180	651	2673
05	20 UND MEHR	775	140	557	92	331	706	32231	646	5038	656	6383
06	INSGESAMT	6991	505	1590	339	884	4193	62612	2698	9755	2949	12374
<b>018 OESTLICHES ALBVORLAND</b>												
07	UNTER 2	719	64	183	45	118	201	781	57	96	100	198
08	2 - 5	965	75	223	55	125	616	3192	243	353	348	633
09	5 - 10	849	53	211	39	136	756	9004	528	1264	578	1663
10	10 - 20	1110	95	259	65	181	1069	28262	971	4515	953	5252
11	20 UND MEHR	677	111	432	88	282	646	35102	614	5779	618	6646
12	INSGESAMT	4320	398	1348	292	842	3288	76341	2413	12007	2597	14392
<b>019 SCHWAEBISCHER WALD</b>												
13	UNTER 2	778	56	145	27	58	209	840	53	82	76	171
14	2 - 5	1885	111	298	67	155	1331	7647	642	1004	714	1252
15	5 - 10	2462	130	339	81	186	2311	27904	1734	4516	1766	4825
16	10 - 20	2271	207	607	136	316	2208	58257	2024	9752	2038	11138
17	20 UND MEHR	1037	142	383	85	167	1014	54658	983	9833	978	10456
18	INSGESAMT	8433	646	1772	396	882	7073	149306	5436	25227	5572	27842
<b>020 HOHENLOHE</b>												
19	UNTER 2	390	23	53	11	50	110	403	22	27	32	56
20	2 - 5	608	29	80	16	33	344	1610	128	195	143	212
21	5 - 10	1141	42	76	24	31	936	8747	632	1346	577	1203
22	10 - 20	1747	67	148	42	83	1547	32175	1362	5880	1353	5789
23	20 UND MEHR	1588	96	303	51	150	1389	58372	1309	10314	1304	11988
24	INSGESAMT	5474	257	700	144	347	4326	101307	3453	17762	3409	19247
<b>21A BESSERES BAULAND</b>												
25	UNTER 2	628	28	59	20	28	52	152	12	16	19	29
26	2 - 5	1032	58	174	38	112	254	997	87	119	127	221
27	5 - 10	1266	59	137	35	64	783	6615	508	1203	556	1294
28	10 - 20	1371	75	189	44	91	1181	21834	991	4058	1022	4523
29	20 UND MEHR	1340	139	286	80	125	1201	51801	1119	9721	1132	11403
30	INSGESAMT	5637	359	845	217	420	3471	81359	2717	15117	2856	17470
<b>21B GERINGERES BAULAND</b>												
31	UNTER 2	144	7	14	3	7	5	17	2	3	-	-
32	2 - 5	236	5	6	2	3	37	99	8	12	12	20
33	5 - 10	339	12	18	7	8	167	1145	102	196	112	247
34	10 - 20	389	12	16	6	6	310	4185	250	749	251	879
35	20 UND MEHR	284	10	17	4	6	261	9193	246	1742	241	1976
36	INSGESAMT	1392	46	71	22	30	780	14639	608	2702	616	3122

9) OHNE PONYS UND KLEINPFERDE. - 1) EINSCHLIESSLICH IN PENSION AUFGENOMMENE - OHNE EIGENE IN PENSION WEGGEBENE RINDER. -

vieh												Lfd. Nr.
Jungvieh				2 Jahre alte und ältere Tiere								
1 Jahr bis unter 2 Jahre alt				Färsen, Kalbinnen, Sterken		Kühe zur Milchgewinnung ohne Ammen- und Mutterkühe		Ammen- und Mutterkühe		übrige Rinder <sup>2)</sup>		
männlich		weiblich										
Betriebe	Tiere	Betriebe	Tiere	Betriebe	Tiere	Betriebe	Tiere	Betriebe	Tiere	Betriebe	Tiere	
12	13	14	15	16	17	18	19	20	21	22	23	
57	86	91	153	20	24	164	284	-	-	14	27 01	
342	583	483	757	143	170	921	2010	-	-	59	120 02	
626	1336	689	1260	271	350	1079	3743	-	-	140	262 03	
497	1623	552	1547	313	592	677	4467	7	76	97	203 04	
498	3608	586	3981	439	1737	636	10667	24	373	160	444 05	
2020	7236	2401	7698	1186	2873	3477	21171	31	449	470	1056 06	
55	128	79	148	14	24	98	181	-	-	5	6 07	
200	442	280	495	80	116	428	1107	-	-	30	46 08	
427	1049	496	1100	219	334	654	3385	4	31	85	178 09	
811	3445	867	3198	560	1277	1006	10065	14	151	182	359 10	
480	3756	575	4269	422	1802	604	12160	11	234	172	456 11	
1973	8820	2297	9210	1295	3553	2790	26898	29	416	474	1045 12	
41	68	85	167	29	49	140	274	1	5	13	24 13	
283	495	626	1048	224	281	1125	3373	1	5	123	185 14	
1022	2430	1528	3279	747	1145	2117	11057	12	71	353	581 15	
1599	6138	1837	6775	1121	2951	2115	20251	25	238	695	1374 16	
817	6269	888	6373	640	2606	959	17621	16	275	450	1225 17	
3762	15400	4964	17642	2761	6632	6456	52576	55	594	1634	3393 18	
17	50	40	87	13	18	81	149	-	-	10	16 19	
55	93	131	188	63	82	283	770	-	-	31	70 20	
314	635	504	842	282	395	871	4125	2	17	127	184 21	
987	3251	1116	3086	817	1628	1455	11815	3	27	388	700 22	
1063	7245	1171	6237	894	2863	1295	18364	11	189	509	1172 23	
2436	11274	2962	10440	2069	4986	3989	35223	16	233	1065	2142 24	
17	22	16	22	3	6	30	44	-	-	9	13 25	
72	119	76	117	31	32	189	353	-	-	15	36 26	
377	775	382	631	162	217	678	2333	2	16	73	146 27	
851	2947	764	2018	452	841	1063	6927	14	114	214	406 28	
989	7104	944	5105	653	2137	1096	15413	14	203	277	715 29	
2306	10967	2182	7893	1301	3233	3056	25070	30	333	587	1316 30	
3	5	2	2	1	3	2	3	-	-	1	1 31	
8	9	3	3	6	6	27	44	-	-	3	5 32	
66	118	56	87	37	53	149	410	1	6	19	28 33	
194	510	166	331	117	200	284	1429	2	10	48	77 34	
205	1160	196	850	132	416	239	2872	2	13	61	164 35	
476	1802	423	1273	293	678	701	4758	5	29	132	275 36	

2) MAST- UND SCHLACHTKÜHE, MASTOCHSEN UND -BULLEN, ZUCHTBULLEN, ZUGOCHSEN UND -STIERE.

Noch: 11. Landwirtschaftliche Betriebe mit Viehhaltung 1979

Lfd. Nr.	Vergleichsgebiet Landwirtschaftlich genutzte Fläche von ... bis unter ... ha	Pensionsrinder				Schafe jeden Alters		Schweine			
		aufgenommene Rinder		eigene weggegebene Rinder				insgesamt		Zuchtsauen und zur Zucht bestimmte Jungsaunen <sup>3)</sup>	
		Betriebe	Tiere	Betriebe	Tiere	Betriebe	Tiere	Betriebe	Tiere	Betriebe	Tiere
		24	25	26	27	28	29	30	31	32	33
<b>017 NECKAR-NAGOLDGEBIET</b>											
01	UNTER 2	-	-	-	-	49	472	760	2502	15	24
02	2 - 5	-	-	-	-	101	1365	1716	6324	54	121
03	5 - 10	-	-	-	-	66	1201	1246	10722	164	639
04	10 - 20	-	-	-	-	36	1154	721	12034	196	961
05	20 UND MEHR	-	-	-	-	72	10514	576	32255	238	3208
06	INSGESAMT	-	-	-	-	324	14706	5019	63837	667	4553
<b>018 DESTLICHES ALBODRLAND</b>											
07	UNTER 2	-	-	-	-	61	1112	186	709	9	27
08	2 - 5	-	-	-	-	59	1729	414	1273	11	23
09	5 - 10	-	-	-	-	64	1505	548	3259	47	217
10	10 - 20	-	-	-	-	79	7487	759	10998	198	1099
11	20 UND MEHR	-	-	-	-	69	6119	437	19628	168	2214
12	INSGESAMT	-	-	-	-	372	17952	2344	35767	433	3580
<b>019 SCHWAEBISCHER WALD</b>											
13	UNTER 2	-	-	-	-	103	1134	377	1797	38	89
14	2 - 5	-	-	-	-	163	1359	1303	6003	132	480
15	5 - 10	-	-	-	-	153	1707	2058	16386	542	1680
16	10 - 20	-	-	-	-	133	2769	1942	39401	984	6273
17	20 UND MEHR	-	-	-	-	70	2063	836	37230	503	6156
18	INSGESAMT	-	-	-	-	622	9032	6516	100817	2199	14678
<b>020 HOHENLOHE</b>											
19	UNTER 2	-	-	-	-	61	439	261	2630	50	386
20	2 - 5	-	-	-	-	53	494	495	5284	168	791
21	5 - 10	-	-	-	-	75	471	1073	23791	666	4716
22	10 - 20	-	-	-	-	83	510	1683	104695	1446	23134
23	20 UND MEHR	-	-	-	-	76	2308	1485	200922	1363	42752
24	INSGESAMT	-	-	-	-	348	4222	4997	337322	3733	71779
<b>21A BESSERES BAULAND</b>											
25	UNTER 2	-	-	-	-	30	172	459	1936	38	77
26	2 - 5	-	-	-	-	42	419	890	5951	159	397
27	5 - 10	-	-	-	-	48	1786	1137	13224	387	1207
28	10 - 20	-	-	-	-	47	1775	1159	25872	568	3167
29	20 UND MEHR	-	-	-	-	62	3377	1041	64202	602	7959
30	INSGESAMT	-	-	-	-	229	7529	4726	111185	1754	12807
<b>21B GERINGERES BAULAND</b>											
31	UNTER 2	-	-	-	-	9	59	103	360	10	11
32	2 - 5	-	-	-	-	4	237	208	1542	43	139
33	5 - 10	-	-	-	-	11	127	319	3253	117	282
34	10 - 20	-	-	-	-	10	653	365	5775	183	630
35	20 UND MEHR	-	-	-	-	11	552	233	8692	126	1011
36	INSGESAMT	-	-	-	-	45	1628	1228	15622	479	2073

3) MIT 50 KG UND MEHR LEBENDGEWICHT. - 4) UNTER 20 KG LEBENDGEWICHT. - 5) MIT 20 KG UND MEHR LEBENDGEWICHT. - 6) EINSCHLIESSLICH HÄHNE. - 8) EINSCHLIESSLICH DEREN KÜKEN.

ne				Geflügel								Lfd. Nr.
Ferkel <sup>4)</sup>		übrige Schweine <sup>5)</sup>		Legehennen				Masthähnchen und -hühnchen <sup>7)</sup>		Gänse, Enten, Truthühner <sup>8)</sup>		
				insgesamt <sup>6)</sup>		1/2 Jahr und älter						
Betriebe	Tiere	Betriebe	Tiere	Betriebe	Tiere	Betriebe	Tiere	Betriebe	Tiere	Betriebe	Tiere	
34	35	36	37	38	39	40	41	42	43	44	45	
45	193	733	2285	1214	27117	1162	25284	226	475	32	330	01
129	584	1658	5619	1974	43937	1905	40954	431	1048	80	495	02
187	2036	1202	8047	1186	44399	1142	28447	247	1161	49	357	03
178	2988	702	8085	627	35453	603	28401	118	1530	30	270	04
223	8404	562	20643	442	98889	428	78286	71	1382	36	1066	05
762	14205	4857	44679	5443	249795	5240	201372	1093	5596	227	2518	06
17	95	176	587	563	30143	537	26939	74	1835	16	380	07
39	146	384	1104	731	36014	700	30513	120	1012	36	614	08
62	665	524	2377	654	118431	627	94822	145	14009	38	660	09
196	2819	721	6980	860	71830	831	66904	187	1229	63	426	10
147	4937	424	12477	436	67325	420	62733	69	1026	50	1485	11
461	8662	2229	23525	3244	323743	3115	282311	595	19111	203	3565	12
53	382	360	1326	563	13057	543	12547	151	1051	53	415	13
179	1396	1251	4127	1433	39642	1390	32218	482	947	114	945	14
463	4867	1981	9839	1978	62346	1922	55663	742	6124	209	1490	15
853	16541	1848	16587	1824	73779	1761	55797	667	27432	228	1587	16
473	15857	807	15217	755	35613	734	35456	216	22930	94	8933	17
2021	39043	6247	47096	6553	228437	6350	191681	2258	58484	698	13370	18
63	1072	251	1172	297	23715	283	20281	102	631	30	13068	19
134	2267	476	2226	465	9564	440	8875	156	439	40	295	20
550	12349	1023	6726	949	37352	919	32707	329	2123	96	9325	21
1323	61427	1610	20134	1374	38531	1325	35828	461	11456	132	3770	22
1328	110633	1448	47537	1121	52541	1092	43014	355	2136	114	9447	23
3398	187748	4808	77795	4206	161703	4059	140705	1403	16788	412	120909	24
62	390	440	1465	454	13769	441	11302	48	100	28	162	25
196	1430	853	4124	698	69213	659	68455	112	163	41	275	26
349	3587	1105	8430	867	14075	827	12636	163	303	52	306	27
484	8766	1160	13935	898	35854	845	32864	163	303	49	277	28
527	19247	1008	36956	762	165751	735	123478	109	24917	56	5540	29
1618	33420	4566	64958	3679	298662	3511	248735	595	25786	226	6560	30
12	48	100	301	104	1159	98	1021	16	16	6	35	31
51	455	201	948	169	2079	157	1807	37	41	4	18	32
99	934	310	2037	259	3317	245	2978	55	60	16	71	33
149	1967	357	3178	281	3703	271	3427	67	81	6	34	34
96	2534	229	5147	177	5497	170	5294	27	65	6	51	35
407	5938	1197	11611	990	15755	941	14527	202	263	38	209	36

ZUR AUFZUCHT BESTIMMTER KÜKEN UND JUNGHENNEN. - 7) EINSCHLIESSLICH DER HIERFÜR BESTIMMTEN KÜKEN UND EINSCHLIESSLICH SONSTIGER

## 101. Betriebssysteme in den Betriebsbereichen Landwirtschaft, Gartenbau und Forstwirtschaft 1979

Schlüssel-Nr.	Vergleichsgebiet	Merkmal	Betriebe insgesamt	Klassifizierbare Betriebe zusammen	Betriebsbereich				
					zusammen	Spezialbetriebe		Futterbaubetriebe	
						Intensivfruchtbetriebe	Extensivfruchtbetriebe		
			1	2	3	4	5	6	
001 UNTERLAND/BERGSTR	BETRIEBE	ANZAHL	9192	9192	8243				633
	LF	HA	77577	77577	74959	7470	5779		12709
	BETR.-EINK.	DM/BETR.	23004	23004	20191	32034	7348		30653
002 BESS.U.GER.GAEULANDSCH	BETRIEBE	ANZAHL	20429	20429	19133	540	3877		1313
	LF	HA	175832	175832	173274	7225	20834		23839
	BETR.-EINK.	DM/BETR.	15011	15011	13311	19689	3219		20502
003 BESS.U.GER ING.RHEINEBE	BETRIEBE	ANZAHL	24848	24848	22319	469	2614		1075
	LF	HA	148916	148916	144245	5774	22012		13881
	BETR.-EINK.	DM/BETR.	14400	14400	12232	8825	6283		13562
004 WESTL. BODENSEE	BETRIEBE	ANZAHL	3550	3550	2895	71	313		77
	LF	HA	35552	35552	34497	200	3242		1266
	BETR.-EINK.	DM/BETR.	17906	17906	15943	2493	6141		12334
005 WEST. SCHWARZWALD	BETRIEBE	ANZAHL	6755	6755	4253	105	35		34
	LF	HA	45899	45899	30538	163	139		111
	BETR.-EINK.	DM/BETR.	12183	12183	8498	153	1383		1690
006 HOCHSCHWARZWALD	BETRIEBE	ANZAHL	6131	6131	3461	42	10		12
	LF	HA	45408	45408	31127	96	71		52
	BETR.-EINK.	DM/BETR.	10928	10928	6735	123	939		1020
007 OST-SCHWARZWALD	BETRIEBE	ANZAHL	6180	6180	3992	63	185		44
	LF	HA	37545	37545	33494	120	598		296
	BETR.-EINK.	DM/BETR.	9117	9117	8166	154	487		2739
008 BAAR	BETRIEBE	ANZAHL	3812	3812	3304	25	255		77
	LF	HA	50412	50412	49773	52	2096		1301
	BETR.-EINK.	DM/BETR.	16389	16389	13969	209	3027		8984
009 OESTLICHER BODENSEE	BETRIEBE	ANZAHL	1814	1814	1611	10	21		4
	LF	HA	18058	18058	17445	53	183		83
	BETR.-EINK.	DM/BETR.	24918	24918	23790	1360	3638		16604
010 ALLGAEU	BETRIEBE	ANZAHL	4110	4110	3532	6	11		3
	LF	HA	54097	54097	52900	30	68		22
	BETR.-EINK.	DM/BETR.	27264	27264	28953	5954	1872		1499
011 OBERLAND	BETRIEBE	ANZAHL	13559	13559	12401	112	842		216
	LF	HA	181234	181234	179223	345	6508		2775
	BETR.-EINK.	DM/BETR.	21727	21727	20882	2656	3839		7573
012 DONAU-ILLER	BETRIEBE	ANZAHL	2551	2551	2427	19	160		32
	LF	HA	33536	33536	33245	67	1092		231
	BETR.-EINK.	DM/BETR.	22911	22911	22140	6318	3858		4029
013 BESSERE ALB	BETRIEBE	ANZAHL	3654	3654	3314	25	208		94
	LF	HA	52739	52739	52355	232	2127		1294
	BETR.-EINK.	DM/BETR.	24471	24471	23158	12307	5784		10016
014 GERINGERE ALB	BETRIEBE	ANZAHL	12522	12522	10399	134	1418		377
	LF	HA	147922	147922	145906	251	8678		5410
	BETR.-EINK.	DM/BETR.	15140	15140	14809	352	1992		7658
015 HEUBERG	BETRIEBE	ANZAHL	2303	2303	1543	124	324		33
	LF	HA	16464	16464	15018	454	1488		268
	BETR.-EINK.	DM/BETR.	6656	6656	5000	221	474		1906
016 WESTL. ALBVORLAND	BETRIEBE	ANZAHL	2821	2821	1958	86	370		77
	LF	HA	21238	21238	19930	184	1810		1306
	BETR.-EINK.	DM/BETR.	6554	6554	6528	180	1118		8172
017 NECKAR-NAGOLDGEBIET	BETRIEBE	ANZAHL	9379	9379	9087	178	2544		429
	LF	HA	66287	66287	64297	318	9589		4695
	BETR.-EINK.	DM/BETR.	8550	8550	6629	226	1106		5944
018 OESTLICHES ALBVORLAND	BETRIEBE	ANZAHL	6117	6117	4976	159	538		129
	LF	HA	51479	51479	49668	257	2512		1161
	BETR.-EINK.	DM/BETR.	13403	13403	11874	206	1200		4709
019 SCHWABISCHER WALD	BETRIEBE	ANZAHL	10606	10606	8323	164	366		92
	LF	HA	89255	89255	84641	360	1359		637
	BETR.-EINK.	DM/BETR.	12568	12568	13410	462	722		2941
020 HOHENLOHE	BETRIEBE	ANZAHL	6301	6301	5563	25	307		68
	LF	HA	83773	83773	82888	91	2488		757
	BETR.-EINK.	DM/BETR.	22429	22429	23752	4742	4398		7276
21A BESSERES BAULAND	BETRIEBE	ANZAHL	6930	6930	6239	62	1370		505
	LF	HA	82402	82402	81278	486	9937		8952
	BETR.-EINK.	DM/BETR.	16475	16475	15172	10130	4446		14508
21B GERINGERES BAULAND	BETRIEBE	ANZAHL	1788	1788	1544	5	356		163
	LF	HA	19699	19699	19551	7	2812		2738
	BETR.-EINK.	DM/BETR.	11480	11480	12459	577	4147		11856

Landwirtschaft										Schlüssel-Nr.
betriebe		Futterbaubetriebe					Veredlungsbetriebe			
Veredlungsbetriebe	Dauerkulturbetriebe	Spezialbetriebe		Marktfruchtbetriebe	Futterbau-		Spezialbetriebe		Veredlungs-Marktfruchtbetriebe	
		Milchviehbetriebe	Rindermastbetriebe		Veredlungsbetriebe	Dauerkulturbetriebe	Schweinebetriebe	Geflügelbetriebe		
7	8	9	10	11	12	13	14	15	16	
135	272	112	68	736	8	73	17	16	94	001
1926	2749	2130	813	12026	85	967	122	33	1362	
26404	15356	39977	10938	29358	21812	27974	38838	7082	42525	
950	609	733	410	3034	88	217	63	57	382	002
10747	3396	9431	3132	42285	1307	2524	430	151	6196	
15065	5253	20483	5241	18803	28899	22297	26395	9219	39084	
678	656	643	415	2273	51	247	40	57	163	003
6907	4132	8405	3041	22185	901	2873	130	114	2619	
12227	6702	15873	4924	10717	24568	17600	13046	11935	36012	
88	63	321	119	720	27	134	8	9	43	004
891	514	4908	729	11197	483	1952	65	27	631	
8310	5803	22626	4217	18700	27242	26097	25902	8828	27911	
68	6	1105	277	1349	268	117	26	18	13	005
156	53	10048	2929	8734	2997	1124	206	51	121	
1031	11523	9675	3707	7222	16113	16116	5840	3309	17118	
19	-	1964	545	697	72	2	18	33	2	006
51	-	16619	6199	6916	684	33	29	80	6	
127	-	7217	1591	10135	10946	10403	224	827	1864	
93	6	1381	346	1563	57	16	17	28	24	007
292	26	12434	1775	15104	732	123	56	52	237	
958	1205	9984	2638	9131	18425	8758	10997	209	11595	
82	4	728	176	1525	77	2	20	15	64	008
689	26	11640	1412	25033	1364	12	187	40	1324	
5213	1859	16887	2977	14932	21715	3992	21514	4095	30399	
10	6	404	56	30	3	397	6	8	4	009
245	94	4770	224	465	36	5518	22	9	55	
29217	9708	22684	1132	18577	17797	31522	5235	40	37954	
4	-	3101	200	19	38	21	41	22	6	010
22	-	48878	1722	416	462	409	138	71	20	
874	-	31389	3308	22917	31039	42183	8202	2665	3990	
638	24	4322	426	3682	542	84	80	26	442	011
5189	173	69842	3275	60429	9708	1390	774	140	5729	
6722	2539	27454	6994	21001	32502	34418	24608	17986	21386	
234	3	406	37	710	220	2	24	4	250	012
2064	9	6461	243	11115	3671	21	216	7	3170	
8637	1385	31610	7416	23647	33421	17206	28721	1835	23149	
250	9	285	79	1463	149	1	21	5	224	013
2737	32	5521	1208	25494	2411	1	207	28	3122	
11524	2098	32833	10715	25544	32361	.	30155	39612	25825	
628	22	1365	406	4561	195	27	39	27	222	014
4550	59	25677	5558	72745	3973	351	280	90	3733	
5152	943	24211	6334	17404	34192	14597	19317	8749	27947	
120	4	173	220	432	5	1	5	11	10	015
598	18	3374	2714	5105	73	12	27	63	125	
1022	480	15630	2864	7743	19034	.	8932	584	13922	
156	6	256	151	627	13	2	5	10	17	016
840	20	3817	1942	7254	180	5	20	19	300	
2565	787	13867	3448	8265	18054	2112	3660	5337	19673	
551	77	628	288	2363	61	11	25	36	71	017
2112	227	7717	2181	26736	1043	54	167	63	1098	
1596	1045	14792	2853	10849	25312	4592	20663	2421	22263	
147	26	1450	334	1197	71	85	18	42	36	018
987	189	21457	2309	14061	1599	744	184	169	496	
5407	5647	20020	4696	13273	38220	12107	22053	18604	24071	
254	17	2646	399	3012	484	40	37	31	98	019
963	44	30934	2463	33072	7667	431	303	104	1001	
1731	650	16592	4653	13710	26519	16305	22675	6803	18902	
216	15	319	101	1555	656	9	101	15	516	020
2107	74	4830	1104	21480	11277	88	1338	78	8402	
9582	1716	23859	12019	17988	30206	12294	44353	22804	35376	
594	133	188	87	1791	24	22	25	4	154	21A
5702	687	3952	627	32470	365	333	153	6	2737	
9299	3208	31605	7318	22178	28996	28148	17924	84189	36064	
169	45	7	16	357	1	-	3	-	26	21B
1460	272	192	76	7369	9	-	7	-	425	
6771	3763	42716	5074	22372	.	-	6894	-	26104	



Noch: 101. Betriebssysteme in den Betriebsbereichen Landwirtschaft, Gartenbau und Forstwirtschaft 1979

Schlüssel-Nr.	Vergleichsgebiet	Merkmal	Betriebsbereich					
			Veredlungsbetriebe		Dauerkultur			
			Veredlungs-		Spezialbetriebe			Dauer
			Futterbau- betriebe	Dauerkultur- betriebe	Obstbau- betriebe	Weinbau- betriebe	Hopfenbau- betriebe	
17	18	19	20	21	22			
001 UNTERLAND/BERGSTR	BETRIEBE	ANZAHL	6	12	401	2902	-	595
	LF	HA	43	89	741	6558	-	4478
	BETR.-EINK. DM/BETR.		23564	32089	6510	13636	-	21248
002 BESS.U.GER.GAEULANDSCH	BETRIEBE	ANZAHL	17	21	583	2807	-	940
	LF	HA	216	240	1063	5520	-	3864
	BETR.-EINK. DM/BETR.		33062	44392	4060	9301	-	8006
003 BESS.U.GERING.RHEINEBE	BETRIEBE	ANZAHL	5	16	893	7242	-	1449
	LF	HA	20	115	1741	16894	-	7975
	BETR.-EINK. DM/BETR.		6397	28882	5036	14591	-	12597
004 WESTL. OGDENSEE	BETRIEBE	ANZAHL	5	3	309	80	-	115
	LF	HA	60	22	1086	509	-	816
	BETR.-EINK. DM/BETR.		20420	24488	8607	41844	-	11281
005 WEST. SCHWARZWALD	BETRIEBE	ANZAHL	7	3	95	259	-	49
	LF	HA	73	28	126	594	-	143
	BETR.-EINK. DM/BETR.		16383	29617	2443	10775	-	5162
006 HOCHSCHWARZWALD	BETRIEBE	ANZAHL	9	-	3	1	-	-
	LF	HA	42	-	4	1	-	-
	BETR.-EINK. DM/BETR.		7568	-	1510	.	-	-
007 OST-SCHWARZWALD	BETRIEBE	ANZAHL	6	-	14	-	-	3
	LF	HA	91	-	45	-	-	4
	BETR.-EINK. DM/BETR.		27565	-	8763	-	-	1257
008 BAAR	BETRIEBE	ANZAHL	8	-	8	-	-	-
	LF	HA	164	-	10	-	-	-
	BETR.-EINK. DM/BETR.		36193	-	1303	-	-	-
009 OESTLICHER BODENSEE	BETRIEBE	ANZAHL	-	-	330	2	54	27
	LF	HA	-	-	1943	13	429	165
	BETR.-EINK. DM/BETR.		-	-	17153	31250	27419	11757
010 ALLGAEU	BETRIEBE	ANZAHL	14	-	10	-	8	2
	LF	HA	77	-	64	-	81	7
	BETR.-EINK. DM/BETR.		10745	-	18755	-	31727	4461
011 OBERLAND	BETRIEBE	ANZAHL	33	5	136	-	1	26
	LF	HA	511	27	491	-	20	149
	BETR.-EINK. DM/BETR.		36997	6445	9102	-	.	9392
012 DONAU-ILLER	BETRIEBE	ANZAHL	8	-	26	-	-	5
	LF	HA	144	-	43	-	-	17
	BETR.-EINK. DM/BETR.		44159	-	3261	-	-	4376
013 BESSERE ALB	BETRIEBE	ANZAHL	18	-	45	-	-	4
	LF	HA	279	-	56	-	-	4
	BETR.-EINK. DM/BETR.		44130	-	2992	-	-	1202
014 GERINGERE ALB	BETRIEBE	ANZAHL	28	-	70	-	-	12
	LF	HA	565	-	138	-	-	22
	BETR.-EINK. DM/BETR.		43780	-	3039	-	-	1556
015 HEUBERG	BETRIEBE	ANZAHL	-	-	12	-	-	-
	LF	HA	-	-	18	-	-	-
	BETR.-EINK. DM/BETR.		-	-	1356	-	-	-
016 WESTL. ALBVORLAND	BETRIEBE	ANZAHL	3	-	20	-	-	8
	LF	HA	53	-	73	-	-	22
	BETR.-EINK. DM/BETR.		24930	-	1373	-	-	1071
017 NECKAR-NAGOLDGEBIET	BETRIEBE	ANZAHL	6	2	108	4	-	54
	LF	HA	120	3	122	7	-	123
	BETR.-EINK. DM/BETR.		43725	1410	1546	1044	-	2116
018 OESTLICHES ALBVORLAND	BETRIEBE	ANZAHL	7	2	310	56	-	82
	LF	HA	19	3	746	90	-	205
	BETR.-EINK. DM/BETR.		6261	4305	4361	2223	-	2154
019 SCHWABISCHER WALD	BETRIEBE	ANZAHL	21	-	112	23	-	43
	LF	HA	393	-	174	53	-	108
	BETR.-EINK. DM/BETR.		46436	-	2835	6215	-	3237
020 HOHENLUHE	BETRIEBE	ANZAHL	88	-	26	40	-	15
	LF	HA	1650	-	81	112	-	48
	BETR.-EINK. DM/BETR.		50907	-	5098	3566	-	3952
21A BESSERES BAULAND	BETRIEBE	ANZAHL	4	2	56	191	-	139
	LF	HA	63	12	145	352	-	854
	BETR.-EINK. DM/BETR.		46855	17958	4932	10809	-	10829
21B GERINGERES BAULAND	BETRIEBE	ANZAHL	-	-	10	86	-	48
	LF	HA	-	-	10	214	-	387
	BETR.-EINK. DM/BETR.		-	-	1978	13197	-	14602

Landwirtschaftsbetriebe						Betriebsbereich Gartenbau				Schlüssel-Nr.
kultur-		Landw. Gemischtbetriebe				zusammen	Gemüsebetriebe			
		Marktf Frucht	Landwirtschaft mit		Dauerkulturen		Spezialbetriebe		Gemüse-Verbundbetriebe	
Futterbaubetriebe	Veredlungsbetriebe		Futterbau	Veredlung		Freiland-gemüsebetriebe	Unterglas-gemüsebetriebe			
23	24	25	26	27	28	29	30	31	32	
194	40	316	293	34	285	632	70	92	29	001
1588	304	4921	4226	588	3252	1559	327	196	34	
24289	31954	29994	27176	50147	28097	43708	35110	44670	19535	
237	45	801	863	144	402	486	32	40	21	002
1812	250	10751	12154	2436	3471	812	82	62	45	
21617	20985	18473	21341	36310	15971	31189	15834	31831	29513	
663	76	657	763	89	580	709	61	82	30	003
4782	606	6054	7337	1114	4635	1833	426	215	84	
19964	34736	11192	12371	25993	13589	52186	43914	42128	62311	
27	7	100	164	27	65	314	66	156	5	004
362	32	1709	2592	466	735	481	74	192	19	
24476	9657	18992	18836	28639	16807	30149	3828	28595	81392	
79	6	28	229	15	62	60	6	3	-	005
427	35	119	1651	108	400	170	9	4	-	
13937	17561	3386	9297	12777	10930	56616	1147	8467	-	
-	-	9	21	2	-	26	-	-	-	006
-	-	30	160	55	-	82	-	-	-	
-	-	1423	9273	23543	-	23889	-	-	-	
2	-	41	85	13	5	46	2	5	2	007
31	-	291	1019	159	18	51	3	8	2	
18140	-	3525	10910	18154	2488	22671	1151	35575	20044	
1	-	77	132	28	-	39	1	-	1	008
9	-	1294	2501	616	-	71	1	-	1	
.	-	12913	18739	26919	-	29053	.	-	.	
143	7	11	42	6	30	57	1	8	6	009
1869	60	94	614	111	389	130	2	12	18	
36117	28708	8056	29378	41372	27498	48559	.	52890	34344	
7	4	-	9	6	-	24	1	-	1	010
92	155	-	150	16	-	78	13	-	1	
37037	56614	-	20380	1661	-	77899	.	-	.	
7	5	207	410	114	21	123	7	5	10	011
54	17	2485	7113	1791	298	549	90	7	19	
15810	5538	10224	23596	25356	20654	80100	91467	41406	21399	
2	-	74	149	61	1	28	3	3	-	012
5	-	830	2535	895	10	19	5	3	-	
2008	-	12776	27150	26397	.	26560	11745	21975	-	
-	1	120	246	64	3	78	11	9	8	013
-	1	1857	4437	1304	4	234	100	26	13	
-	.	17654	27586	39597	608	41764	66993	43000	17361	
3	1	271	491	94	7	82	6	2	2	014
9	0	4154	7802	1847	12	397	36	0	0	
4583	.	12237	16806	28361	1531	42337	29231	996	3610	
-	-	27	38	4	-	32	-	1	-	015
-	-	221	363	95	-	164	-	0	-	
-	-	3431	4540	25013	-	89823	-	.	-	
2	-	58	86	3	2	45	3	4	2	016
16	-	482	1377	12	8	139	6	2	6	
4950	-	4376	11573	3940	5071	36556	2832	8120	36098	
3	1	243	347	28	29	151	7	10	7	017
9	3	2975	4381	457	95	421	8	22	10	
7028	.	9679	11824	22993	1621	47371	2322	36288	30370	
41	3	64	110	22	47	259	15	32	12	018
229	8	640	1167	230	205	732	87	56	22	
8559	7700	8157	12428	19690	3840	36787	30425	18922	25758	
10	-	123	268	64	19	97	15	17	5	019
38	-	617	3055	777	87	214	32	22	8	
7949	-	2846	13977	19893	4494	21430	4119	12058	7874	
4	3	172	930	362	20	40	2	3	2	020
6	8	2466	17203	7064	138	142	29	2	9	
5318	2442	16162	28934	37282	12445	28245	44227	6675	12829	
22	5	328	415	52	66	66	4	3	2	21A
197	18	4569	7049	860	711	175	6	3	1	
23306	10315	15189	20746	26389	16815	28574	11723	5740	14166	
4	1	132	89	8	18	5	-	-	-	21B
46	6	1861	1387	33	242	32	-	-	-	
22508	.	12599	15674	2841	21484	39443	-	-	-	

Noch: 101. Betriebssysteme in den Betriebsbereichen Landwirtschaft, Gartenbau und Forstwirtschaft 1979

Schlüssel-Nr.	Vergleichsgebiet	Merkmal	Betriebsbereich Gartenbau					Gartenbau. Gemischtbetriebe
			Zierpflanzenbetriebe		Zierpflanzen-Verbundbetriebe	Baumschulen		
			Spezialbetriebe			Spezialbetriebe	Verbundbetriebe	
			Freilandzierpflanzenbetriebe	Topfpflanzen- und Unterglas-schnittblumenbetriebe	33			
001	UNTERLAND/BERGSTR	BETRIEBE ANZAHL	45	248	53	83	8	4
		LF HA	77	294	93	411	120	6
		BETR.-EINK. DM/BETR.	17999	47731	32236	53675	205186	9439
002	BESS.U.GER.GAEULANOSCH	BETRIEBE ANZAHL	43	203	63	70	4	10
		LF HA	45	184	84	280	12	18
		BETR.-EINK. DM/BETR.	10227	37158	22176	44065	39178	14083
003	BESS.U.GER.ING.RHEINEBE	BETRIEBE ANZAHL	69	305	63	85	7	7
		LF HA	70	336	67	495	127	14
		BETR.-EINK. DM/BETR.	17590	58447	27105	81346	172787	18015
004	WESTL. BODENSEE	BETRIEBE ANZAHL	14	47	7	15	2	2
		LF HA	70	44	10	66	3	2
		BETR.-EINK. DM/BETR.	18181	49609	15996	80367	27731	28648
005	WEST. SCHWARZWALD	BETRIEBE ANZAHL	-	33	1	17	-	-
		LF HA	-	17	2	138	-	-
		BETR.-EINK. DM/BETR.	-	34173	•	130586	-	-
006	HOCHSCHWARZWALD	BETRIEBE ANZAHL	-	18	-	8	-	-
		LF HA	-	7	-	75	-	-
		BETR.-EINK. DM/BETR.	-	17573	-	38101	-	-
007	OST-SCHWARZWALD	BETRIEBE ANZAHL	1	16	6	11	1	2
		LF HA	0	7	4	19	6	2
		BETR.-EINK. DM/BETR.	•	24013	16301	21952	•	5232
008	BAAR	BETRIEBE ANZAHL	5	23	-	9	-	-
		LF HA	3	13	-	52	-	-
		BETR.-EINK. DM/BETR.	7202	25269	-	52293	-	-
009	OESTLICHER BODENSEE	BETRIEBE ANZAHL	4	21	3	11	3	-
		LF HA	2	16	2	44	33	-
		BETR.-EINK. DM/BETR.	8127	44850	33573	54758	153271	-
010	ALLGAEU	BETRIEBE ANZAHL	1	12	3	5	1	-
		LF HA	0	9	0	53	2	-
		BETR.-EINK. DM/BETR.	•	43213	12309	240662	•	-
011	OBERLAND	BETRIEBE ANZAHL	7	51	16	25	-	2
		LF HA	7	44	13	365	-	4
		BETR.-EINK. DM/BETR.	17528	41322	26347	242681	-	36140
012	OGAU-ILLER	BETRIEBE ANZAHL	2	12	3	5	-	-
		LF HA	1	9	6	14	-	-
		BETR.-EINK. DM/BETR.	16579	30134	18698	38329	-	-
013	BESSERE ALB	BETRIEBE ANZAHL	3	29	7	9	-	2
		LF HA	2	26	10	55	-	3
		BETR.-EINK. DM/BETR.	4191	32010	27351	94162	-	7524
014	GERINGERE ALB	BETRIEBE ANZAHL	3	41	9	18	-	1
		LF HA	204	26	9	120	-	1
		BETR.-EINK. DM/BETR.	13012	38704	14491	84732	-	•
015	HEUBERG	BETRIEBE ANZAHL	3	12	1	15	-	-
		LF HA	1	14	2	147	-	-
		BETR.-EINK. DM/BETR.	11768	72267	•	126937	-	-
016	WESTL. ALDVORLAND	BETRIEBE ANZAHL	1	16	3	16	-	-
		LF HA	2	10	2	82	-	-
		BETR.-EINK. DM/BETR.	•	37291	25558	52207	-	-
017	NECKAR-NAGOLDGEBIET	BETRIEBE ANZAHL	10	50	23	39	5	-
		LF HA	22	46	24	276	14	-
		BETR.-EINK. DM/BETR.	12607	46649	27570	82996	46354	-
018	OESTLICHES ALDVORLAND	BETRIEBE ANZAHL	16	83	41	53	2	5
		LF HA	11	88	46	414	4	4
		BETR.-EINK. DM/BETR.	7423	34906	16550	81080	64025	7400
019	SCHWAEBISCHER WALD	BETRIEBE ANZAHL	4	27	9	20	-	-
		LF HA	6	14	6	127	-	-
		BETR.-EINK. DM/BETR.	5275	15289	11143	61918	-	-
020	HOHENLOHE	BETRIEBE ANZAHL	2	8	9	14	-	-
		LF HA	1	10	14	77	-	-
		BETR.-EINK. DM/BETR.	1092	30131	16288	43274	-	-
21A	BESSERES BAULAND	BETRIEBE ANZAHL	6	28	9	12	2	1
		LF HA	39	32	7	82	3	2
		BETR.-EINK. DM/BETR.	46703	21411	20784	57187	26948	•
21B	GERINGERES BAULAND	BETRIEBE ANZAHL	-	2	1	2	-	-
		LF HA	-	2	8	22	-	-
		BETR.-EINK. DM/BETR.	-	8567	•	63576	-	-

Betriebsbereich Forstwirtschaft	Kombinationsbetriebe							Komb. Verbundbetriebe	Schlüssel-Nr.
	zusammen	Landwirtschaft-		Gartenbau-		Forstwirtschaft-			
		Gartenbau	Forstwirtschaft	Landwirtschaft	Forstwirtschaft	Landwirtschaft	Gartenbau		
39	40	41	42	43	44	45	46	47	
178	139	55	9	68	-	7	-	-	001
52	1008	327	120	418	-	143	-	-	-
73905	30445	19908	31190	35107	-	66988	-	-	-
532	274	94	84	66	-	30	-	4	002
261	1478	536	587	310	-	46	-	7	-
62783	12456	15403	6431	18506	-	6785	-	614	-
1202	616	248	171	116	3	76	2	2	003
475	2357	1012	836	276	0	222	11	3	-
36141	7099	8006	6254	7441	114	4156	69336	308	-
248	92	28	36	10	-	18	-	1	004
96	468	199	76	35	-	158	-	10	-
25411	17726	16868	2590	17991	-	49196	-	.	-
919	1510	47	1134	7	3	317	2	13	005
1422	13696	203	11066	11	10	2404	2	73	-
24530	13310	7765	13888	874	2279	12524	1	8807	-
1573	1070	-	746	2	-	322	-	1	006
2516	11678	-	9005	15	-	2658	-	4	-
17592	14383	-	13903	25361	-	15427	-	.	-
1579	563	2	419	5	-	137	-	-	007
862	3137	9	2619	10	-	499	-	-	-
12344	5697	6246	6557	4676	-	3098	-	-	-
399	70	1	52	-	-	16	1	-	008
185	383	112	248	-	-	23	0	-	-
37284	4482	.	2427	-	-	191	.	-	-
111	35	11	10	7	-	7	-	-	009
266	217	86	51	67	-	13	-	-	-
32321	14981	20520	2487	37781	-	822	-	-	-
498	56	4	27	1	-	23	1	-	010
634	485	26	159	7	-	291	2	-	-
13574	20805	20087	4291	.	-	39709	.	-	-
894	141	5	83	6	1	46	-	-	011
590	872	259	328	84	0	200	-	-	-
27244	10086	97791	3580	44130	.	8065	-	-	-
83	13	-	6	3	-	4	-	-	012
32	220	-	121	13	-	85	-	-	-
42198	35830	-	35831	14908	-	51519	-	-	-
223	39	4	18	6	-	11	-	-	013
65	85	18	34	29	-	5	-	-	-
41036	6750	10331	1013	33273	-	369	-	-	-
1690	350	5	247	5	1	91	1	2	014
700	917	72	677	33	0	135	0	2	-
18752	1236	17371	738	22250	.	573	.	240	-
540	188	2	135	-	-	51	-	-	015
622	660	29	507	-	-	124	-	-	-
8648	369	13450	278	-	-	99	-	-	-
562	256	8	172	8	1	67	-	-	016
523	775	59	440	78	2	195	-	-	-
6672	1225	8745	234	24096	.	118	-	-	-
782	357	12	264	6	-	74	1	2	017
396	1166	109	786	34	-	237	0	8	-
23549	2824	11245	1946	16726	-	3503	.	2243	-
691	189	19	112	16	2	39	1	2	018
391	685	69	486	52	1	77	0	3	-
18685	2437	4437	2045	7266	1582	709	.	1602	-
1467	701	41	433	34	5	188	-	18	019
977	3385	148	2617	86	8	525	-	38	-
11641	3581	2797	4881	1762	841	1162	-	580	-
539	158	5	106	5	-	42	-	1	020
344	398	39	231	81	-	47	-	1	-
13998	3284	14433	684	71326	-	418	-	.	-
467	157	10	103	9	1	34	-	1	21A
212	738	466	220	18	0	33	-	0	-
35478	6740	92997	789	3559	.	136	-	.	-
183	56	2	27	1	-	26	-	-	21B
15	102	26	47	12	-	17	-	-	-
5266	2295	35134	608	.	-	218	-	-	-

## 201. Grundtabelle zur sozialökonomischen Gliederung der landwirtschaftlichen Betriebe 1979

Schlüssel-Nr.	Vergleichsgebiet	Merkmal		Betriebe <sup>1)</sup> insgesamt	Klassifizierbare Betriebe zusammen	Betriebe						
						unter 1000	1000 - 2000	2000 - 3000	3000 - 4000			
						3	4	5	6			
001	UNTERLAND/BERGSTR	BETRIEBE		ANZAHL	8922	8922	496	460	501	704		
		LF	FLAECHE	HA	75108	75108	847	843	884	979		
		ACKERLAND	FLAECHE	HA	57951	57951	541	542	599	552		
		DAUERGRUENLAND	FLAECHE	HA	9671	9671	267	190	126	152		
		WALD	FLAECHE	HA	2110	2110	27	27	25	29		
		MILCHKUEHE	TIERE	ANZAHL	22260	22260	3	24	43	77		
		SCHWEINE O. Ferkel	TIERE	ANZAHL	76805	76805	329	401	568	655		
		LEGEHENNEN	TIERE	ANZAHL	286689	286689	3407	3457	3803	5718		
		002	BESS.U.GER.GAEULANDSCH.	BETRIEBE		ANZAHL	19826	19826	4664	1916	1525	1333
				LF	FLAECHE	HA	171934	171934	8598	4994	4650	4011
ACKERLAND	FLAECHE			HA	125039	125039	5107	3312	3079	2575		
DAUERGRUENLAND	FLAECHE			HA	40099	40099	3281	1404	1278	1050		
WALD	FLAECHE			HA	6923	6923	430	264	188	162		
MILCHKUEHE	TIERE			ANZAHL	51959	51959	53	358	638	628		
SCHWEINE O. Ferkel	TIERE			ANZAHL	191306	191306	3854	3755	3281	2797		
LEGEHENNEN	TIERE			ANZAHL	717096	717096	29459	18097	14238	15147		
003	BESS.U.GERING.RHEINL.			BETRIEBE		ANZAHL	23517	23517	4253	2066	1676	1788
				LF	FLAECHE	HA	145291	145291	7510	4987	4716	4473
		ACKERLAND	FLAECHE	HA	96381	96381	4321	3029	2735	2493		
		DAUERGRUENLAND	FLAECHE	HA	34541	34541	3013	1661	1620	1436		
		WALD	FLAECHE	HA	8126	8126	412	289	309	289		
		MILCHKUEHE	TIERE	ANZAHL	32262	32262	232	722	919	973		
		SCHWEINE O. Ferkel	TIERE	ANZAHL	128906	128906	3898	3281	2043	2691		
		LEGEHENNEN	TIERE	ANZAHL	504108	504108	19873	14817	12630	10578		
		004	WESTL. BODENSEE	BETRIEBE		ANZAHL	3298	3288	470	270	189	130
				LF	FLAECHE	HA	34961	34961	533	827	692	567
ACKERLAND	FLAECHE			HA	18624	18624	341	369	331	292		
DAUERGRUENLAND	FLAECHE			HA	13814	13814	563	399	307	231		
WALD	FLAECHE			HA	1917	1917	100	88	60	48		
MILCHKUEHE	TIERE			ANZAHL	13052	13052	14	51	85	108		
SCHWEINE O. Ferkel	TIERE			ANZAHL	33266	33266	367	417	370	456		
LEGEHENNEN	TIERE			ANZAHL	66466	66466	2202	1131	1159	712		
005	WEST. SCHWARZWALD			BETRIEBE		ANZAHL	5972	5972	1101	680	545	389
				LF	FLAECHE	HA	44145	44145	2125	1835	1938	1634
		ACKERLAND	FLAECHE	HA	9309	9309	349	373	395	321		
		DAUERGRUENLAND	FLAECHE	HA	33812	33812	1737	1414	1506	1272		
		WALD	FLAECHE	HA	41947	41947	506	722	886	800		
		MILCHKUEHE	TIERE	ANZAHL	27141	27141	318	879	1085	947		
		SCHWEINE O. Ferkel	TIERE	ANZAHL	20943	20943	847	937	1046	799		
		LEGEHENNEN	TIERE	ANZAHL	91581	91581	3512	2870	3298	2222		
		006	HOCHSCHWARZWALD	BETRIEBE		ANZAHL	4998	4998	1256	651	508	373
				LF	FLAECHE	HA	40388	40388	2957	2264	2339	2042
ACKERLAND	FLAECHE			HA	4562	4562	141	173	229	181		
DAUERGRUENLAND	FLAECHE			HA	35713	35713	2797	2080	2100	1853		
WALD	FLAECHE			HA	36376	36376	689	941	904	906		
MILCHKUEHE	TIERE			ANZAHL	23622	23622	354	1030	1229	1176		
SCHWEINE O. Ferkel	TIERE			ANZAHL	9268	9268	437	620	606	505		
LEGEHENNEN	TIERE			ANZAHL	44912	44912	1966	3765	2738	1501		
007	GST-SCHWARZWALD			BETRIEBE		ANZAHL	4778	4778	1117	485	451	389
				LF	FLAECHE	HA	36805	36805	2476	1663	1794	1907
		ACKERLAND	FLAECHE	HA	14088	14088	623	487	548	660		
		DAUERGRUENLAND	FLAECHE	HA	22517	22517	1826	1161	1235	1233		
		WALD	FLAECHE	HA	14691	14691	693	594	703	680		
		MILCHKUEHE	TIERE	ANZAHL	19315	19315	123	496	813	946		
		SCHWEINE O. Ferkel	TIERE	ANZAHL	16243	16243	498	690	753	735		
		LEGEHENNEN	TIERE	ANZAHL	85308	85308	6289	4693	4215	3860		

1) NUR LANDWIRTSCHAFTLICHE BETRIEBE IN DER HAND NATÜRLICHER PERSONEN.

mit Standardbetriebseinkommen von... bis unter... DM										Schlüssel-Nr.
4000 - 5000	5000 - 6000	6000 - 7000	7000 - 8000	8000 - 9000	9000 - 10000	10000 - 11000	11000 - 12000	12000 - 13000	13000 - 14000	
7	8	9	10	11	12	13	14	15	16	
524	411	332	276	229	193	182	172	172	169	001
1014	933	1007	984	830	864	956	933	1048	1165	
626	551	687	686	552	607	719	686	764	884	
145	165	141	138	131	127	121	128	155	158	
25	33	16	19	17	17	11	14	21	15	
70	69	97	126	113	146	171	190	251	285	
571	576	514	508	801	549	382	577	759	538	
5522	4537	2483	5572	3485	2035	1666	2643	1987	5826	
1002	726	613	494	447	410	324	302	290	274	002
3737	3492	3320	3038	2908	3073	2544	2698	2652	2557	
2470	2320	2250	2065	1891	2108	1701	1803	1733	1679	
954	543	850	801	816	811	697	763	779	725	
137	94	101	90	119	100	78	91	67	74	
705	755	677	731	754	761	633	749	843	848	
2852	2716	2580	2233	2559	2690	1977	2110	1876	2154	
9946	8649	9412	7315	5206	11465	7986	4166	5164	6700	
1559	1233	976	808	633	602	505	457	426	369	003
4136	3825	3654	3257	2933	3025	2613	2654	2651	2308	
2324	2183	2154	1867	1646	1770	1601	1674	1634	1413	
1237	1117	1041	959	928	883	690	676	692	575	
256	200	237	268	197	200	180	211	200	138	
898	836	784	752	722	655	635	608	599	546	
2623	2426	2178	1969	1771	2177	1752	1831	1589	1531	
10557	8608	13056	7925	8467	11407	8183	6989	7434	5865	
139	108	113	106	101	86	89	63	72	71	004
749	630	784	815	829	679	843	585	759	775	
400	318	414	403	427	375	443	316	402	415	
295	264	319	360	361	247	342	234	343	326	
43	47	47	29	38	31	24	30	32	24	
159	182	192	270	295	187	262	168	256	282	
507	398	499	569	647	531	748	701	499	732	
1040	1162	4124	2969	2477	1876	795	3462	549	966	
303	231	209	174	143	140	125	124	102	95	005
1407	1334	1269	1231	1085	1137	1169	1121	950	969	
297	268	280	237	230	256	197	246	231	210	
1059	1036	950	969	832	850	955	848	743	737	
689	799	836	987	937	823	1049	1190	923	868	
880	801	738	693	619	691	630	654	595	601	
657	540	615	512	429	529	395	460	546	449	
1837	1792	3358	2190	1768	1586	1167	1145	2857	1028	
292	215	156	121	116	97	79	80	66	49	006
1927	1579	1246	1051	1101	1036	925	965	896	590	
196	156	144	124	131	120	91	100	112	85	
1726	1419	1099	925	967	912	833	863	783	502	
903	806	765	663	784	768	667	840	644	616	
1099	965	778	641	653	582	542	553	463	358	
484	381	304	257	269	260	170	212	167	253	
2283	1054	898	1155	3869	651	453	618	2143	480	
286	260	210	176	129	124	103	100	76	66	007
1607	1682	1478	1466	1154	1247	1095	1153	947	813	
567	616	524	547	379	457	430	477	402	354	
1032	1057	949	913	766	782	661	672	542	455	
608	748	641	700	469	510	437	431	365	381	
889	910	849	765	650	631	579	597	454	447	
629	911	630	514	430	575	361	606	494	280	
2841	2654	2514	1965	1695	2180	1270	1514	898	3392	

Noch: 201. Grundtabelle zur sozialökonomischen Gliederung der landwirtschaftlichen Betriebe 1979

Schlüssel-Nr.	Vergleichsgebiet	Merkmal	Betriebe						
			14000 - 15000	15000 - 16000	16000 - 18000	18000 - 20000	20000 - 22000		
			17	18	19	20	21		
001 UNTERLAND/BERGSTR	BETRIEBE		ANZAHL	133	135	254	212	225	
	LF	FLAECHE	HA	1064	995	2018	1877	2086	
	ACKERLAND	FLAECHE	HA	835	727	1539	1448	1632	
	DAUERGRUENLAND	FLAECHE	HA	147	159	284	239	260	
	WALD	FLAECHE	HA	11	18	26	19	21	
	MILCHKUEHE	TIERE	ANZAHL	254	297	531	449	579	
	SCHWEINE O. Ferkel	TIERE	ANZAHL	698	640	1103	1246	1182	
	LEGEHENNEN	TIERE	ANZAHL	3414	3388	6558	7108	4128	
	002 BESS.U.GER.GAEULANDSCH.	BETRIEBE		ANZAHL	247	225	471	369	316
		LF	FLAECHE	HA	2554	2466	5495	4810	4422
ACKERLAND		FLAECHE	HA	1712	1652	3766	3305	3069	
DAUERGRUENLAND		FLAECHE	HA	719	718	1478	1321	1162	
WALD		FLAECHE	HA	58	76	172	137	120	
MILCHKUEHE		TIERE	ANZAHL	848	907	1861	1742	1659	
SCHWEINE O. Ferkel		TIERE	ANZAHL	2020	1609	4110	4059	3324	
LEGEHENNEN		TIERE	ANZAHL	6582	8340	11379	12009	8864	
003 BESS.U.GERING.RHEINEBENE		BETRIEBE		ANZAHL	305	291	533	450	426
		LF	FLAECHE	HA	2090	2214	4502	3952	4001
	ACKERLAND	FLAECHE	HA	1313	1316	2723	2495	2442	
	DAUERGRUENLAND	FLAECHE	HA	530	636	1289	1007	1093	
	WALD	FLAECHE	HA	151	224	465	229	319	
	MILCHKUEHE	TIERE	ANZAHL	547	552	1249	1061	1113	
	SCHWEINE O. Ferkel	TIERE	ANZAHL	1528	1455	2835	3026	3184	
	LEGEHENNEN	TIERE	ANZAHL	5232	6941	6849	14024	6661	
	004 WESTL. BGDENSEE	BETRIEBE		ANZAHL	58	52	83	96	97
		LF	FLAECHE	HA	606	563	1022	1188	1300
ACKERLAND		FLAECHE	HA	259	270	535	592	645	
DAUERGRUENLAND		FLAECHE	HA	295	263	414	511	537	
WALD		FLAECHE	HA	70	26	55	56	43	
MILCHKUEHE		TIERE	ANZAHL	260	259	415	508	566	
SCHWEINE O. Ferkel		TIERE	ANZAHL	477	487	752	1006	1197	
LEGEHENNEN		TIERE	ANZAHL	5544	494	682	1272	877	
005 WEST. SCHWARZWALD		BETRIEBE		ANZAHL	110	107	200	166	149
		LF	FLAECHE	HA	1198	1165	2357	2048	2058
	ACKERLAND	FLAECHE	HA	265	286	536	479	463	
	DAUERGRUENLAND	FLAECHE	HA	917	856	1776	1518	1564	
	WALD	FLAECHE	HA	1214	1259	2675	2458	2492	
	MILCHKUEHE	TIERE	ANZAHL	721	724	1502	1229	1379	
	SCHWEINE O. Ferkel	TIERE	ANZAHL	504	573	1087	1086	939	
	LEGEHENNEN	TIERE	ANZAHL	7074	2081	3731	5074	10441	
	006 HOCHSCHWARZWALD	BETRIEBE		ANZAHL	37	43	76	85	84
		LF	FLAECHE	HA	409	605	1122	1304	1355
ACKERLAND		FLAECHE	HA	78	88	167	194	197	
DAUERGRUENLAND		FLAECHE	HA	330	515	553	1107	1159	
WALD		FLAECHE	HA	572	573	1154	1608	1792	
MILCHKUEHE		TIERE	ANZAHL	286	387	712	860	898	
SCHWEINE O. Ferkel		TIERE	ANZAHL	119	153	284	302	334	
LEGEHENNEN		TIERE	ANZAHL	457	2422	914	890	1958	
007 OST-SCHWARZWALD		BETRIEBE		ANZAHL	74	68	87	85	89
		LF	FLAECHE	HA	880	920	1276	1355	1604
	ACKERLAND	FLAECHE	HA	352	402	525	601	615	
	DAUERGRUENLAND	FLAECHE	HA	526	515	746	784	986	
	WALD	FLAECHE	HA	667	404	659	567	764	
	MILCHKUEHE	TIERE	ANZAHL	516	591	743	779	918	
	SCHWEINE O. Ferkel	TIERE	ANZAHL	306	333	517	840	568	
	LEGEHENNEN	TIERE	ANZAHL	1208	2687	1672	3448	1844	

mit Standardbetriebseinkommen von ... bis unter ... DM

22000 - 25000	25000 - 30000	30000 - 35000	35000 - 40000	40000 - 45000	45000 - 50000	50000 - 60000	60000 - 70000	70000 - 80000	80000 - 100000	100000 und mehr	Schließ- sel- Nr.
22	23	24	25	26	27	28	29	30	31	32	
340	484	466	374	316	257	358	217	118	105	107	001
3678	5608	6519	6072	5501	4812	7246	4839	2638	2618	4250	
2838	4426	4863	4894	4452	3945	5939	3882	2054	1981	3501	
515	701	1091	752	654	520	768	627	301	347	160	
27	50	73	37	53	27	64	23	18	48	1301	
1113	1878	2113	2423	2231	1817	2732	1945	938	883	412	
2641	4773	4171	4710	4126	4809	8657	9140	4401	6932	9848	
7980	13280	20791	16024	15603	10420	23847	24981	17409	21545	38072	
427	587	513	471	352	282	462	258	177	192	157	002
6746	10040	9939	10496	8366	7696	13720	8592	6446	7482	10392	
4744	7288	7351	7737	6317	5663	10697	6743	5226	6456	9222	
1748	2351	2237	2454	1820	1833	2765	1664	1026	831	817	
204	371	414	294	254	184	336	412	95	287	1514	
2515	3794	3980	4222	3386	3021	5607	3239	2402	1558	1685	
5315	7164	9025	9767	8669	8670	19836	12107	12167	22063	24167	
23285	29327	33647	44828	23722	37205	21189	32192	20925	47724	202928	
513	754	619	491	339	311	375	237	149	165	208	003
5702	9403	8438	7784	5584	6246	8686	6424	4497	5095	7932	
3593	6130	5647	5413	3963	4457	6596	4781	3677	4148	6839	
1513	2300	1849	1561	1019	1231	1438	1127	527	492	403	
431	580	589	368	290	274	341	72	55	140	212	
1643	2584	2405	2051	1470	1925	2246	1308	1225	788	214	
4070	7496	6254	5934	6105	5544	11462	8111	6327	6829	16186	
12589	30973	24655	34115	22421	15695	17643	9031	4473	11028	135989	
127	158	173	122	74	48	81	41	25	20	26	004
1891	2533	3108	2451	1859	1127	2012	1353	961	807	1671	
876	1314	1519	1311	1013	637	1189	844	713	474	1190	
836	1023	1345	984	735	427	726	418	192	262	259	
145	150	167	151	149	57	74	73	28	25	8	
847	1088	1509	1201	885	671	942	540	283	313	254	
1603	2192	2754	2030	1331	1425	2962	2452	1986	1532	1639	
4907	3936	3315	2725	1586	793	2133	6093	3780	3665	40	
214	264	154	90	53	39	30	10	10	5	10	005
3070	4432	2786	1870	1121	841	690	222	252	673	116	
705	927	576	420	249	179	145	113	46	15	15	
2315	3436	2156	1419	840	635	524	94	191	646	17	
4406	5714	3793	2032	1429	1272	820	45	266	10	48	
2104	3058	2089	1475	961	776	537	148	222	64	21	
1465	2248	1224	1163	486	267	437	649	32	6	16	
6652	4967	11783	5434	1056	1689	228	73	573	15	40	
105	174	106	92	41	31	38	15	9	2	1	006
1948	3680	2420	2215	1138	1034	1233	573	354	71	.	
255	545	292	231	138	124	114	63	90	2	.	
1690	3128	2124	1982	999	910	1118	510	260	69	.	
2075	4250	3516	3295	1756	1217	1942	862	500	354	.	
1265	2404	1598	1644	724	743	941	432	279	25	.	
364	949	553	657	200	150	123	106	43	6	.	
1257	2466	2239	1413	2937	357	3853	70	105	-	.	
90	89	68	48	36	31	18	10	7	5	1	007
1708	1899	1646	1305	1080	1118	539	394	226	334	.	
648	799	743	637	453	504	229	178	130	200	.	
1055	1087	891	658	624	610	306	216	95	131	.	
647	891	593	454	453	260	246	62	42	22	.	
1139	1207	1082	845	671	675	373	331	198	98	.	
563	1007	835	596	498	733	536	131	487	189	.	
4492	1711	5481	4999	6481	4174	6110	102	842	77	.	



Noch: 201. Grundtabelle zur sozialökonomischen Gliederung der landwirtschaftlichen Betriebe 1979

Schlüssel-Nr.	Vergleichsgebiet	Merkmal		Betriebe <sup>1)</sup> insgesamt	Klassifizierbare Betriebe zusammen	Betriebe				
						unter 1000	1000 - 2000	2000 - 3000	3000 - 4000	
						3	4	5	6	
008 BAAR	BETRIEBE		ANZAHL	3412	3412	506	186	188	198	
	LF	FLAECHE	HA	49795	49795	1281	815	1072	1232	
	ACKERLAND	FLAECHE	HA	23829	23829	448	322	430	509	
	DAUERGRUENLAND	FLAECHE	HA	25782	25782	817	487	635	715	
	WALD	FLAECHE	HA	2534	2534	165	64	70	82	
	MILCHKUEHE	TIERE	ANZAHL	20980	20980	42	147	274	426	
	SCHWEINE O. FERKEL	TIERE	ANZAHL	40566	40566	397	432	504	674	
	LEGEHENNEN	TIERE	ANZAHL	69679	69679	2081	1929	2091	1529	
	009 OESTLICHER BODENSEE	BETRIEBE		ANZAHL	1704	1704	120	64	54	47
		LF	FLAECHE	HA	17327	17327	244	138	151	174
ACKERLAND		FLAECHE	HA	4161	4161	26	24	38	55	
DAUERGRUENLAND		FLAECHE	HA	9710	9710	210	95	82	86	
WALD		FLAECHE	HA	2017	2017	61	29	37	70	
MILCHKUEHE		TIERE	ANZAHL	13537	13537	-	15	15	42	
SCHWEINE O. FERKEL		TIERE	ANZAHL	5191	5191	69	23	19	11	
LEGEHENNEN		TIERE	ANZAHL	27524	27524	328	189	242	138	
010 ALLGAEU		BETRIEBE		ANZAHL	3679	3679	260	89	66	57
		LF	FLAECHE	HA	53485	53485	743	409	387	259
	ACKERLAND	FLAECHE	HA	3117	3117	29	11	45	14	
	DAUERGRUENLAND	FLAECHE	HA	50104	50104	708	394	339	244	
	WALD	FLAECHE	HA	7973	7973	128	102	72	33	
	MILCHKUEHE	TIERE	ANZAHL	69078	69078	11	38	70	134	
	SCHWEINE O. FERKEL	TIERE	ANZAHL	16196	16196	212	175	244	176	
	LEGEHENNEN	TIERE	ANZAHL	112984	112984	1086	1589	1305	1445	
	011 OBERLAND	BETRIEBE		ANZAHL	12638	12638	1324	590	459	381
		LF	FLAECHE	HA	178524	178524	2674	2095	2121	2133
ACKERLAND		FLAECHE	HA	91553	91553	1223	1183	1247	1205	
DAUERGRUENLAND		FLAECHE	HA	85394	85394	1399	867	837	900	
WALD		FLAECHE	HA	11290	11290	312	191	132	126	
MILCHKUEHE		TIERE	ANZAHL	114201	114201	29	160	296	489	
SCHWEINE O. FERKEL		TIERE	ANZAHL	182140	182140	2195	2392	2870	2643	
LEGEHENNEN		TIERE	ANZAHL	439606	439606	8870	5927	5444	4865	
012 DONAU-ILLER		BETRIEBE		ANZAHL	2461	2461	189	137	96	89
		LF	FLAECHE	HA	33522	33522	308	365	390	450
	ACKERLAND	FLAECHE	HA	22463	22463	195	246	293	340	
	DAUERGRUENLAND	FLAECHE	HA	10839	10839	106	106	91	101	
	WALD	FLAECHE	HA	1478	1478	11	16	7	7	
	MILCHKUEHE	TIERE	ANZAHL	18470	18470	2	25	19	36	
	SCHWEINE O. FERKEL	TIERE	ANZAHL	60245	60245	438	671	789	793	
	LEGEHENNEN	TIERE	ANZAHL	87221	87221	1584	1661	1307	804	
	013 BESSERE ALB	BETRIEBE		ANZAHL	3397	3397	271	147	112	86
		LF	FLAECHE	HA	52191	52191	445	429	494	481
ACKERLAND		FLAECHE	HA	37364	37364	283	303	374	343	
DAUERGRUENLAND		FLAECHE	HA	14454	14454	140	105	110	130	
WALD		FLAECHE	HA	3198	3198	90	39	44	38	
MILCHKUEHE		TIERE	ANZAHL	24982	24982	2	18	33	38	
SCHWEINE O. FERKEL		TIERE	ANZAHL	94576	94576	567	752	957	922	
LEGEHENNEN		TIERE	ANZAHL	155971	155971	3036	1643	1553	979	
014 GERINGERE ALB		BETRIEBE		ANZAHL	10867	10867	2176	774	545	466
		LF	FLAECHE	HA	143786	143786	5039	3407	3120	3095
	ACKERLAND	FLAECHE	HA	82303	82303	2400	1953	1805	1747	
	DAUERGRUENLAND	FLAECHE	HA	60860	60860	2577	1412	1283	1326	
	WALD	FLAECHE	HA	11710	11710	955	529	387	321	
	MILCHKUEHE	TIERE	ANZAHL	61565	61565	46	198	353	575	
	SCHWEINE O. FERKEL	TIERE	ANZAHL	145465	145465	2471	2359	2447	2396	
	LEGEHENNEN	TIERE	ANZAHL	320182	320182	13869	8621	7241	8276	
	015 HEUBERG	BETRIEBE		ANZAHL	1972	1972	1150	161	102	60
		LF	FLAECHE	HA	16378	16378	3642	937	719	429
ACKERLAND		FLAECHE	HA	3916	3916	608	236	201	123	
DAUERGRUENLAND		FLAECHE	HA	12313	12313	3006	689	513	304	
WALD		FLAECHE	HA	1253	1253	499	106	73	46	
MILCHKUEHE		TIERE	ANZAHL	3752	3752	16	92	123	106	
SCHWEINE O. FERKEL		TIERE	ANZAHL	6670	6670	590	391	241	139	
LEGEHENNEN		TIERE	ANZAHL	15933	15933	3522	663	981	328	

1) NUR LANDWIRTSCHAFTLICHE BETRIEBE IN DER HAND NATÜRLICHER PERSONEN.

mit Standardbetriebseinkommen von... bis unter... DM

4000 - 5000	5000 - 6000	6000 - 7000	7000 - 8000	8000 - 9000	9000 - 10000	10000 - 11000	11000 - 12000	12000 - 13000	13000 - 14000	Schließ- sel- Nr.
7	8	9	10	11	12	13	14	15	16	
181	160	145	125	119	96	84	83	81	89	008
1303	1311	1372	1292	1269	1124	1080	1169	1123	1374	
543	586	549	548	569	485	491	527	527	688	
753	719	818	739	696	634	585	638	592	680	
75	72	92	80	65	52	43	66	39	95	
519	515	556	495	585	492	472	463	513	590	
739	709	647	795	896	684	604	765	749	949	
1185	1520	1055	3321	915	877	825	1130	785	828	
27	27	46	43	37	38	43	32	34	44	009
91	95	203	220	185	214	277	266	286	306	
8	25	47	39	27	44	60	92	90	39	
60	55	119	136	118	126	163	144	162	207	
14	6	22	25	18	20	35	26	30	40	
34	69	116	109	128	158	184	134	191	250	
30	19	89	53	49	24	30	66	45	69	
106	126	191	184	146	183	221	189	258	304	
59	53	61	54	57	61	48	69	62	74	010
341	279	344	336	386	406	312	553	514	598	
27	11	24	10	13	8	16	29	43	57	
312	267	317	326	371	396	293	523	470	540	
56	24	37	54	24	34	35	62	79	83	
193	219	316	333	387	473	411	616	598	783	
51	136	138	100	89	254	58	115	294	130	
296	280	434	396	330	446	274	408	642	444	
370	371	356	402	370	288	287	313	274	308	011
2276	2409	2501	3178	2998	2560	2683	3055	2952	3468	
1255	1253	1302	1554	1534	1252	1325	1548	1374	1651	
997	1136	1171	1400	1442	1292	1340	1489	1555	1804	
125	85	117	110	110	121	137	108	126	119	
727	1058	1136	1527	1687	1452	1512	1836	1847	2093	
2698	2539	2529	3543	3027	2272	2729	3387	2555	3343	
5680	3789	8265	7164	5812	2922	8467	11309	4812	13067	
78	57	70	63	72	56	46	55	49	50	012
443	355	480	455	537	480	402	460	436	501	
311	245	349	319	383	314	264	313	271	341	
127	108	126	134	151	164	132	144	161	157	
21	8	2	14	13	8	4	5	1	8	
56	79	116	138	224	190	212	228	245	226	
857	676	865	1046	928	861	532	799	591	795	
1280	2044	1829	792	887	788	493	773	614	1365	
90	79	80	78	84	93	88	76	87	67	013
527	500	564	591	609	754	878	744	986	694	
391	379	380	404	425	497	504	492	594	452	
130	116	179	183	172	248	368	246	387	239	
23	43	20	34	34	22	31	36	60	45	
103	118	185	205	224	339	329	308	429	342	
887	977	801	961	1162	1334	1516	1226	1200	1054	
1026	1684	951	2741	2446	907	1055	1703	1292	945	
398	370	337	354	293	282	240	266	241	207	014
3127	3052	3116	3395	3038	3245	3086	3409	3139	2772	
1583	1692	1650	1808	1687	1685	1634	1909	1757	1552	
1525	1341	1448	1567	1341	1550	1438	1487	1371	1212	
299	268	224	277	228	229	202	303	204	185	
714	885	1044	1281	1158	1282	1138	1393	1448	1307	
2101	2461	2232	2569	2482	2347	2253	2692	2637	2662	
9506	5792	8266	3984	3574	5476	2907	5905	3317	2940	
61	53	32	41	37	36	28	20	14	21	015
723	630	571	668	494	620	399	287	397	429	
156	153	120	155	164	193	151	113	53	123	
565	477	450	513	329	426	247	173	343	305	
50	59	28	31	33	43	37	21	13	19	
132	155	101	154	169	156	147	117	90	139	
199	287	195	215	283	253	270	184	109	199	
3004	382	341	357	425	356	275	231	86	212	

Noch: 201. Grundtabelle zur sozialökonomischen Gliederung der landwirtschaftlichen Betriebe 1979

Schlüssel-Nr.	Vergleichsgebiet	Merkmal	Betriebe					
			14000 - 15000	15000 - 16000	16000 - 18000	18000 - 20000	20000 - 22000	
			17	18	19	20	21	
008 BAAR	BETRIEBE		ANZAHL	72	67	114	101	77
	LF	FLAECHE	HA	1112	1114	2092	1959	1585
	ACKERLAND	FLAECHE	HA	526	516	961	938	740
	DAUERGRUENLAND	FLAECHE	HA	583	593	1126	1015	837
	WALD	FLAECHE	HA	65	90	118	103	60
	MILCHKUEHE	TIERE	ANZAHL	519	490	906	858	713
	SCHWEINE O. FERKEL	TIERE	ANZAHL	688	740	1660	1153	1101
	LEGEHENNEN	TIERE	ANZAHL	3977	1945	1123	1010	598
	009 GESTLICHER BODENSEE	BETRIEBE		ANZAHL	22	33	76	61
LF		FLAECHE	HA	152	275	660	536	686
ACKERLAND		FLAECHE	HA	21	84	142	108	165
DAUERGRUENLAND		FLAECHE	HA	98	138	395	316	402
WALD		FLAECHE	HA	16	40	68	64	62
MILCHKUEHE		TIERE	ANZAHL	150	154	541	476	552
SCHWEINE O. FERKEL		TIERE	ANZAHL	22	30	89	137	314
LEGEHENNEN		TIERE	ANZAHL	131	155	484	648	998
010 ALLGAEU		BETRIEBE		ANZAHL	48	66	111	132
	LF	FLAECHE	HA	406	616	1228	1357	1633
	ACKERLAND	FLAECHE	HA	17	28	72	49	68
	DAUERGRUENLAND	FLAECHE	HA	388	586	1153	1302	1552
	WALD	FLAECHE	HA	43	61	128	131	159
	MILCHKUEHE	TIERE	ANZAHL	560	703	1384	1851	2145
	SCHWEINE O. FERKEL	TIERE	ANZAHL	65	373	186	295	733
	LEGEHENNEN	TIERE	ANZAHL	561	5973	2845	1315	1182
	011 OBERLAND	BETRIEBE		ANZAHL	260	255	504	456
LF		FLAECHE	HA	3007	3087	6448	6450	6171
ACKERLAND		FLAECHE	HA	1476	1413	3156	3050	2912
DAUERGRUENLAND		FLAECHE	HA	1507	1652	3255	3360	3227
WALD		FLAECHE	HA	101	161	257	247	297
MILCHKUEHE		TIERE	ANZAHL	1891	2055	4204	4322	4304
SCHWEINE O. FERKEL		TIERE	ANZAHL	3216	2650	6410	5877	5638
LEGEHENNEN		TIERE	ANZAHL	6003	3280	16620	8243	6124
012 DONAU-ILLER		BETRIEBE		ANZAHL	45	45	85	90
	LF	FLAECHE	HA	451	469	563	1094	976
	ACKERLAND	FLAECHE	HA	284	295	634	689	577
	DAUERGRUENLAND	FLAECHE	HA	157	171	321	397	391
	WALD	FLAECHE	HA	2	14	14	21	13
	MILCHKUEHE	TIERE	ANZAHL	261	289	558	692	571
	SCHWEINE O. FERKEL	TIERE	ANZAHL	766	703	1474	1943	1149
	LEGEHENNEN	TIERE	ANZAHL	674	1726	1349	1497	1143
	013 BESSERE ALB	BETRIEBE		ANZAHL	75	74	133	118
LF		FLAECHE	HA	834	849	1748	1830	1872
ACKERLAND		FLAECHE	HA	598	564	1112	1208	1296
DAUERGRUENLAND		FLAECHE	HA	231	281	629	614	569
WALD		FLAECHE	HA	53	28	73	53	116
MILCHKUEHE		TIERE	ANZAHL	405	452	891	733	945
SCHWEINE O. FERKEL		TIERE	ANZAHL	1516	1451	2582	2603	2485
LEGEHENNEN		TIERE	ANZAHL	1106	1024	2552	1501	3077
014 GERINGERE ALB		BETRIEBE		ANZAHL	240	209	334	311
	LF	FLAECHE	HA	3574	3212	5475	5664	5703
	ACKERLAND	FLAECHE	HA	1963	1817	3050	3165	3223
	DAUERGRUENLAND	FLAECHE	HA	1602	1385	2400	2474	2467
	WALD	FLAECHE	HA	227	247	314	385	389
	MILCHKUEHE	TIERE	ANZAHL	1555	1387	2512	2483	2711
	SCHWEINE O. FERKEL	TIERE	ANZAHL	2979	2939	5038	5112	4921
	LEGEHENNEN	TIERE	ANZAHL	8323	7157	10856	10275	8841
	015 HEUBERG	BETRIEBE		ANZAHL	10	8	14	15
LF		FLAECHE	HA	424	150	255	348	381
ACKERLAND		FLAECHE	HA	57	62	67	110	173
DAUERGRUENLAND		FLAECHE	HA	367	87	187	237	207
WALD		FLAECHE	HA	3	9	17	19	42
MILCHKUEHE		TIERE	ANZAHL	59	68	112	114	147
SCHWEINE O. FERKEL		TIERE	ANZAHL	67	78	125	202	285
LEGEHENNEN		TIERE	ANZAHL	2124	51	191	180	209

mit Standardbetriebseinkommen von... bis unter... DM

22000 - 25000	25000 - 30000	30000 - 35000	35000 - 40000	40000 - 45000	45000 - 50000	50000 - 60000	60000 - 70000	70000 - 80000	80000 - 100000	100000 und mehr	Schlüs- sel- Nr.
22	23	24	25	26	27	28	29	30	31	32	
125	141	131	83	70	56	67	30	19	14	4	008
2988	3831	4152	2646	2572	2169	2912	1416	1111	891	427	
1417	1801	1968	1313	1259	1166	1633	832	647	626	267	
1565	2021	2178	1326	1310	998	1276	576	464	263	147	
136	182	153	84	79	122	138	66	12	65	1	
1274	1801	1892	1356	1237	1103	1375	604	382	305	76	
2103	2412	3008	2289	2620	2447	3832	1548	2691	2679	51	
6092	5677	11729	3549	1670	1303	2482	2349	3373	51	2680	
95	168	139	92	72	59	75	41	17	19	11	009
1042	1597	1938	1403	1228	1035	1521	885	412	564	144	
208	433	445	310	306	232	399	303	109	241	41	
657	1199	1157	829	654	564	792	350	146	214	36	
103	202	205	166	148	120	197	109	38	82	13	
936	1850	1733	1333	928	878	1231	575	266	414	75	
247	494	379	188	414	194	204	449	67	735	632	
626	3513	1292	746	574	589	1109	3641	6124	1089	3000	
210	326	321	302	253	195	237	136	80	32	19	010
2612	4653	5368	5547	5173	4372	6049	3886	2539	1132	1048	
70	164	298	252	269	255	394	300	257	117	171	
2537	4469	5059	5282	4879	4107	5639	3561	2266	1014	810	
284	526	612	619	563	512	784	522	321	166	1719	
3664	6339	7158	7620	7161	6089	8206	5443	3568	1662	943	
519	780	1297	1133	1292	1298	1795	651	1437	322	1848	
1825	7221	3075	3077	8587	4227	3677	1745	851	175	57193	
590	810	676	567	480	338	551	296	170	126	50	011
9741	15135	14104	12956	12406	9191	16524	10413	6731	6002	3055	
4911	7388	7033	6514	6605	4660	8472	5398	3715	3619	2319	
4759	7668	6971	6351	5719	4466	7864	4937	2960	2281	588	
466	808	833	813	799	618	1186	826	545	376	1038	
6390	10325	9998	9220	8578	6948	12418	7985	4847	3959	908	
9411	14987	12442	13887	12594	9524	17903	10323	7561	6837	4158	
18147	23909	25112	14029	11636	11194	31004	9374	27869	11741	118928	
120	177	136	127	110	79	127	74	38	23	4	012
1717	2971	2573	2728	2626	2046	3605	2412	1394	878	558	
1041	1886	1635	1726	1715	1421	2441	1763	986	640	525	
640	1074	919	993	900	615	1145	640	404	231	32	
31	54	64	91	90	69	102	82	19	19	665	
1094	1897	1556	1861	1650	1249	2330	1261	920	432	53	
2399	4599	4378	4044	4384	3809	6142	6309	3125	2027	2353	
4206	3527	2203	2489	2193	1468	11763	7632	746	27669	715	
183	257	179	170	153	126	151	79	70	40	30	013
2970	4613	3773	3846	4003	3273	4676	2890	2633	1856	1830	
2045	3176	2686	2679	2829	2405	3442	2272	2066	1563	1604	
910	1406	1052	1150	1151	853	1215	606	557	285	193	
118	237	226	186	180	222	363	248	247	159	169	
1590	2619	1984	2275	2232	1831	2681	1436	1364	700	171	
4981	7597	5964	6859	6301	6359	9341	6594	6437	5281	3909	
4562	7363	3610	4205	4654	2467	13632	6528	17449	14100	46180	
401	519	372	306	229	194	224	135	79	44	27	014
8210	12133	9620	8409	7018	6498	8225	5750	3623	2496	2136	
4805	6961	5575	4853	4111	3824	4976	3624	2459	1795	1241	
3377	5141	4019	3531	2891	2662	3236	2110	1146	686	855	
679	782	693	623	449	553	652	450	327	184	142	
3908	5857	5023	4771	3904	3693	4771	3040	1822	999	307	
7759	12133	9183	8824	7586	8632	10265	8805	7412	4591	5177	
9079	15527	27813	12493	22459	8192	13595	19065	2638	12731	41464	
7	15	11	6	9	6	11	7	5	2	10	015
328	783	446	162	347	178	718	277	371	74	191	
48	179	121	42	118	71	125	98	64	-	32	
280	602	324	120	228	107	591	178	307	70	83	
4	26	8	14	10	8	10	5	3	2	12	
67	222	182	112	148	86	394	166	103	67	8	
102	286	347	129	361	273	77	139	614	-	30	
110	114	421	43	55	27	993	180	-	-	72	

Noch: 201. Grundtabelle zur sozialökonomischen Gliederung der landwirtschaftlichen Betriebe 1979

Schlüssel-Nr.	Vergleichsgebiet	Merkmal		Betriebe <sup>1)</sup> insgesamt	Klassifizierbare Betriebe zusammen	Betriebe				
						unter 1000	1000 - 2000	2000 - 3000	3000 - 4000	
						1	2	3	4	5
016 WESTL. ALBVRORLAND	BETRIEBE		ANZAHL	2433	2433	1229	220	190	113	
	LF	FLAECHE	HA	20777	20777	3177	1046	1021	699	
	ACKERLAND	FLAECHE	HA	7220	7220	764	294	293	234	
	DAUERGRUENLAND	FLAECHE	HA	13379	13379	2362	736	718	457	
	WALD	FLAECHE	HA	1402	1402	551	123	100	86	
	MILCHKUEHE	TIERE	ANZAHL	5545	5545	38	137	275	221	
	SCHWEINE O. Ferkel	TIERE	ANZAHL	9626	9626	902	431	494	358	
	LEGEHENNEN	TIERE	ANZAHL	54062	54062	4455	1552	1545	1720	
	017 NECKAR-NAGOLDGEBIET	BETRIEBE		ANZAHL	8617	8617	3793	933	628	462
		LF	FLAECHE	HA	65408	65408	8068	3554	2958	2606
ACKERLAND		FLAECHE	HA	36744	36744	4515	2075	1576	1316	
DAUERGRUENLAND		FLAECHE	HA	28044	28044	3428	1415	1348	1259	
WALD		FLAECHE	HA	4889	4889	871	339	265	227	
MILCHKUEHE		TIERE	ANZAHL	21056	21056	100	426	782	864	
SCHWEINE O. Ferkel		TIERE	ANZAHL	49104	49104	3363	2210	1890	1803	
LEGEHENNEN		TIERE	ANZAHL	199455	199455	23980	10068	9320	6781	
018 OESTLICHES ALBVRORLAND		BETRIEBE		ANZAHL	5482	5482	1549	514	314	243
		LF	FLAECHE	HA	50318	50318	3044	1462	1159	1144
	ACKERLAND	FLAECHE	HA	20928	20928	835	537	436	383	
	DAUERGRUENLAND	FLAECHE	HA	28301	28301	2142	827	653	692	
	WALD	FLAECHE	HA	5997	5997	348	203	171	144	
	MILCHKUEHE	TIERE	ANZAHL	26739	26739	50	178	279	340	
	SCHWEINE O. Ferkel	TIERE	ANZAHL	26585	26585	471	487	420	333	
	LEGEHENNEN	TIERE	ANZAHL	275974	275974	8190	6554	3522	3454	
	019 SCHWAEBISCHER WALD	BETRIEBE		ANZAHL	9366	9366	1788	622	468	416
		LF	FLAECHE	HA	88045	88045	3965	1989	1763	1858
ACKERLAND		FLAECHE	HA	35930	35930	1047	642	641	657	
DAUERGRUENLAND		FLAECHE	HA	51403	51403	2861	1294	1091	1165	
WALD		FLAECHE	HA	23366	23366	938	771	568	469	
MILCHKUEHE		TIERE	ANZAHL	52399	52399	55	322	592	821	
SCHWEINE O. Ferkel		TIERE	ANZAHL	61361	61361	1274	1044	1149	1072	
LEGEHENNEN		TIERE	ANZAHL	189051	189051	8510	5543	4255	4372	
020 HOHENLOHE		BETRIEBE		ANZAHL	5753	5753	567	236	201	187
		LF	FLAECHE	HA	82738	82738	1143	730	708	878
	ACKERLAND	FLAECHE	HA	56155	56155	509	411	439	550	
	DAUERGRUENLAND	FLAECHE	HA	26104	26104	612	301	255	316	
	WALD	FLAECHE	HA	10352	10352	324	191	158	170	
	MILCHKUEHE	TIERE	ANZAHL	35094	35094	8	83	171	274	
	SCHWEINE O. Ferkel	TIERE	ANZAHL	149003	149003	602	803	879	962	
	LEGEHENNEN	TIERE	ANZAHL	139448	139448	3144	1783	1909	2409	
	21A BESSERES BAULAND	BETRIEBE		ANZAHL	6431	6431	1251	578	442	308
		LF	FLAECHE	HA	80871	80871	2369	2094	2045	1695
ACKERLAND		FLAECHE	HA	64231	64231	1696	1717	1668	1378	
DAUERGRUENLAND		FLAECHE	HA	15598	15598	616	334	330	276	
WALD		FLAECHE	HA	6446	6446	470	294	263	201	
MILCHKUEHE		TIERE	ANZAHL	25033	25033	12	69	103	167	
SCHWEINE O. Ferkel		TIERE	ANZAHL	76673	76673	1911	1889	1898	1688	
LEGEHENNEN		TIERE	ANZAHL	247671	247671	6070	3465	3121	2208	
21B GERINGERES BAULAND		BETRIEBE		ANZAHL	1586	1586	262	138	114	103
		LF	FLAECHE	HA	19657	19657	484	485	585	606
	ACKERLAND	FLAECHE	HA	16875	16875	402	417	513	529	
	DAUERGRUENLAND	FLAECHE	HA	2443	2443	69	54	61	63	
	WALD	FLAECHE	HA	1792	1792	171	122	91	103	
	MILCHKUEHE	TIERE	ANZAHL	4758	4758	-	9	18	40	
	SCHWEINE O. Ferkel	TIERE	ANZAHL	13682	13682	398	458	526	489	
	LEGEHENNEN	TIERE	ANZAHL	14527	14527	1285	867	788	725	

1) NUR LANDWIRTSCHAFTLICHE BETRIEBE IN DER HAND NATÜRLICHER PERSONEN.

mit Standardbetriebsseinkommen von... bis unter... DM										Schlüssel-Nr.	
4000 - 5000	5000 - 6000	6000 - 7000	7000 - 8000	8000 - 9000	9000 - 10000	10000 - 11000	11000 - 12000	12000 - 13000	13000 - 14000		
7	8	9	10	11	12	13	14	15	16		
91	84	61	44	38	37	19	23	16	8	016	
729	758	599	561	533	459	345	373	312	168		
230	237	219	182	146	196	100	152	89	76		
494	515	376	376	383	260	244	220	220	90		
51	52	43	24	25	29	12	21	10	15		
239	264	221	167	181	159	90	106	57	37		
346	405	305	234	213	215	143	169	140	59		
693	1591	632	1946	450	367	175	2299	156	43		
333	274	228	221	159	129	113	88	73	53	017	
2129	2039	2014	2008	1692	1458	1293	1097	932	732		
1151	1155	1141	1072	923	802	687	629	522	416		
956	867	859	924	755	651	599	463	405	314		
180	193	155	169	135	117	107	76	89	39		
754	694	698	778	607	554	556	434	379	290		
1463	1567	1296	1360	1136	1176	861	960	886	554		
6074	6916	5214	6980	2198	2467	2367	2409	1073	2316		
207	159	120	138	119	108	107	118	80	90	018	
1187	1106	826	1018	992	978	1128	1177	835	1014		
423	391	327	413	410	399	414	470	349	431		
724	681	478	583	555	558	687	696	464	572		
136	119	101	119	96	105	110	140	112	108		
466	412	340	505	476	480	549	729	444	625		
450	423	281	297	378	323	454	380	265	279		
4092	7064	3628	3178	1706	4199	5686	4572	1294	2904		
443	438	412	374	293	274	274	244	221	200	019	
2256	2492	2661	2640	2274	2288	2449	2361	2316	2204		
866	893	597	1031	869	894	930	933	948	862		
1358	1572	1638	1589	1392	1381	1503	1408	1352	1323		
545	646	575	595	569	595	634	569	550	561		
1163	1394	1611	1621	1379	1378	1533	1460	1410	1328		
1240	1519	1469	1555	1182	1541	1327	1284	1279	1269		
5487	6694	5664	4677	4488	5508	3561	5249	4745	7344		
174	152	167	122	152	127	130	122	127	136	020	
932	902	1157	896	1202	1076	1236	1206	1345	1448		
552	571	740	571	748	681	769	786	811	955		
370	320	409	315	444	384	461	412	525	486		
135	122	164	97	155	119	142	142	163	180		
351	327	456	387	548	509	555	510	628	691		
1077	1070	1284	884	1274	1244	1258	1469	1374	1761		
3303	2469	2132	5556	4470	1586	1602	1623	1551	2410		
295	206	206	187	157	158	122	144	118	113	21A	
1989	1524	1566	1668	1528	1629	1338	1695	1408	1490		
1582	1202	1216	1241	1224	1263	1023	1307	1092	1137		
368	297	314	396	280	347	297	361	298	330		
203	143	149	161	109	121	117	114	96	125		
265	260	378	377	359	479	423	533	482	491		
1713	1456	1486	1322	1315	1466	1250	1168	1169	975		
2107	2651	1550	1733	2378	1348	988	1216	2002	2171		
89	76	67	62	53	47	30	34	38	29	21B	
584	606	632	609	569	536	365	378	461	404		
505	526	535	512	490	467	296	317	389	338		
61	69	88	91	69	58	67	49	57	59		
75	81	65	70	79	65	32	37	39	42		
41	89	109	133	110	110	104	114	116	109		
556	513	468	509	403	390	257	251	321	197		
618	637	498	493	364	404	349	292	289	249		

Noch: 201. Grundtabelle zur sozialökonomischen Gliederung der landwirtschaftlichen Betriebe 1979

Schlüssel-Nr.	Kreis bzw. Vergleichsgebiet	Merkmal	Betriebe						
			14000 - 15000	15000 - 16000	16000 - 18000	18000 - 20000	20000 - 22000		
			17	18	19	20	21		
016 WESTL. ALBVORLAND	BETRIEBE		ANZAHL	22	13	20	21	14	
	LF	FLAECHE	HA	380	234	525	843	365	
	ACKERLAND	FLAECHE	HA	133	97	167	160	135	
	DAUERGRUENLAND	FLAECHE	HA	243	136	355	681	228	
	WALD	FLAECHE	HA	19	13	23	36	25	
	MILCHKUEHE	TIERE	ANZAHL	136	102	129	130	88	
	SCHWEINE O. Ferkel	TIERE	ANZAHL	177	191	500	249	171	
	LEGEHENNEN	TIERE	ANZAHL	207	168	206	1123	210	
	017 NECKAR-NAGOLDGEBIET	BETRIEBE		ANZAHL	75	65	90	79	56
		LF	FLAECHE	HA	1131	1016	1735	1446	982
ACKERLAND		FLAECHE	HA	592	583	817	784	518	
DAUERGRUENLAND		FLAECHE	HA	528	427	914	657	459	
WALD		FLAECHE	HA	72	78	115	90	109	
MILCHKUEHE		TIERE	ANZAHL	425	366	644	549	452	
SCHWEINE O. Ferkel		TIERE	ANZAHL	794	745	1022	933	785	
LEGEHENNEN		TIERE	ANZAHL	2183	1170	1827	2762	4455	
018 OESTLICHES ALBVORLAND		BETRIEBE		ANZAHL	80	90	148	162	126
		LF	FLAECHE	HA	978	1152	1967	2386	1939
	ACKERLAND	FLAECHE	HA	403	457	811	958	782	
	DAUERGRUENLAND	FLAECHE	HA	556	683	1126	1398	1130	
	WALD	FLAECHE	HA	142	120	211	303	264	
	MILCHKUEHE	TIERE	ANZAHL	528	739	1240	1425	1189	
	SCHWEINE O. Ferkel	TIERE	ANZAHL	367	277	544	1013	750	
	LEGEHENNEN	TIERE	ANZAHL	7799	4950	5423	3431	3334	
	019 SCHWAEBISCHER WALD	BETRIEBE		ANZAHL	167	156	311	276	239
		LF	FLAECHE	HA	1996	1799	4224	3996	3609
ACKERLAND		FLAECHE	HA	795	723	1638	1687	1523	
DAUERGRUENLAND		FLAECHE	HA	1181	1057	2556	2288	2069	
WALD		FLAECHE	HA	493	435	1092	947	773	
MILCHKUEHE		TIERE	ANZAHL	1168	1145	2498	2461	2351	
SCHWEINE O. Ferkel		TIERE	ANZAHL	1131	1160	2698	2264	2458	
LEGEHENNEN		TIERE	ANZAHL	2335	4335	9379	7726	5309	
02C HOHENLICHE		BETRIEBE		ANZAHL	108	102	199	176	191
		LF	FLAECHE	HA	1184	1266	2547	2553	2886
	ACKERLAND	FLAECHE	HA	722	799	1664	1694	1893	
	DAUERGRUENLAND	FLAECHE	HA	456	460	866	846	974	
	WALD	FLAECHE	HA	121	122	276	302	335	
	MILCHKUEHE	TIERE	ANZAHL	630	562	1219	1168	1359	
	SCHWEINE O. Ferkel	TIERE	ANZAHL	1503	1527	2965	2896	3563	
	LEGEHENNEN	TIERE	ANZAHL	1299	1799	3129	8871	5646	
	21A BESSERES BAULAND	BETRIEBE		ANZAHL	93	87	175	144	136
		LF	FLAECHE	HA	1363	1263	2700	2589	2499
ACKERLAND		FLAECHE	HA	1078	981	2127	2084	1965	
DAUERGRUENLAND		FLAECHE	HA	267	264	533	481	510	
WALD		FLAECHE	HA	93	75	225	167	218	
MILCHKUEHE		TIERE	ANZAHL	434	396	945	845	894	
SCHWEINE O. Ferkel		TIERE	ANZAHL	960	995	1789	1745	1490	
LEGEHENNEN		TIERE	ANZAHL	1282	832	4246	1678	1313	
21B GERINGERES BAULAND		BETRIEBE		ANZAHL	33	25	39	37	37
		LF	FLAECHE	HA	509	368	633	712	790
	ACKERLAND	FLAECHE	HA	432	313	519	598	676	
	DAUERGRUENLAND	FLAECHE	HA	73	50	103	105	106	
	WALD	FLAECHE	HA	49	27	51	52	63	
	MILCHKUEHE	TIERE	ANZAHL	158	117	186	213	261	
	SCHWEINE O. Ferkel	TIERE	ANZAHL	315	317	501	417	350	
	LEGEHENNEN	TIERE	ANZAHL	277	202	425	705	366	

mit Standardbetriebseinkommen von... bis unter... DM

22000 - 25000	25000 - 30000	30000 - 35000	35000 - 40000	40000 - 45000	45000 - 50000	50000 - 60000	60000 - 70000	70000 - 80000	80000 - 100000	100000 und mehr	Schlus- sali- Nr.
22	23	24	25	26	27	28	29	30	31	32	
19	25	15	19	10	15	23	20	7	4	13	016
489	653	501	752	481	631	1242	1251	486	275	888	
207	277	207	340	233	276	434	558	238	143	401	
280	372	291	411	247	354	799	689	245	127	470	
13	27	8	23	9	9	7	20	5	-	24	
159	243	184	263	170	315	391	443	174	107	315	
129	259	355	559	304	402	966	373	161	74	342	
4058	7528	177	653	311	1182	13050	3076	70	10	4410	
88	119	121	83	65	47	88	54	40	31	29	017
2031	3107	3411	2501	2272	1884	3572	2412	2340	1525	1060	
1215	1754	2027	1476	1241	1140	2049	1404	1392	1089	684	
811	1345	1367	1017	1023	737	1503	1005	946	821	241	
147	202	196	146	136	52	96	66	82	25	316	
759	1132	1341	980	972	677	1745	1068	988	783	259	
1361	2079	3104	2489	1507	1848	3911	2349	2481	2462	709	
4213	13213	24546	7486	6791	14274	4054	1498	727	20533	1160	
155	196	177	114	99	57	58	42	26	22	24	018
2625	3746	3909	2762	2700	1554	2990	1614	855	789	1283	
1091	1549	1659	1236	1192	724	1454	808	439	344	803	
1504	2172	2221	1498	1488	818	1500	788	407	418	281	
367	471	489	409	281	229	379	146	67	93	13	
1715	2523	2491	1781	1709	1093	2026	964	684	512	243	
893	1220	1952	1614	1292	1170	3397	1961	1215	998	2681	
4490	17767	4696	17249	5606	14699	6303	16474	19683	1120	82107	
305	395	297	211	166	104	126	88	32	17	9	019
5036	7183	6177	4853	4186	2752	3597	2827	1084	705	504	
2105	3042	2764	2165	1851	1242	1668	1260	528	382	350	
2906	4108	3383	2667	2323	1497	1915	1552	540	321	113	
1373	1963	1820	1356	1116	1001	1225	637	271	153	125	
3318	4761	4055	3245	2960	1905	2696	2311	847	525	86	
3184	4860	4501	3536	3032	2624	3491	3881	1195	2250	892	
5766	11241	5693	6462	4191	20527	15321	13668	771	165	65	
228	379	338	307	236	199	283	159	116	90	42	020
3847	6934	6873	6980	5715	5290	7821	4734	3881	3193	2177	
2560	4646	4563	4778	3825	3615	5540	3417	2888	2585	1875	
1273	2250	2270	2181	1871	1657	2250	1295	983	593	267	
461	847	870	895	737	647	950	537	421	400	163	
1759	3089	3188	3230	2693	2382	3713	1979	1538	873	214	
4580	9546	10668	11067	9208	8760	16352	13226	12119	14387	10695	
3184	8532	15206	9442	3877	5642	7336	21312	4591	2608	1627	
200	269	216	167	146	107	169	92	56	49	40	21A
3863	5649	5367	4682	4407	3409	6078	4084	2676	2582	3620	
2999	4434	4207	3635	3404	2618	4904	3331	2216	2222	3281	
803	1150	1101	1014	974	769	1126	719	441	328	272	
285	454	385	328	249	168	409	151	72	71	530	
1354	2316	2273	1959	2004	1604	2420	1487	875	672	157	
2885	4577	3648	3024	3227	2226	7583	4525	4431	5023	7839	
12862	9787	9923	7659	3348	5219	2670	1237	4139	37503	110965	
54	56	33	26	23	19	24	14	9	9	6	218
1192	1305	861	809	813	692	1034	601	647	677	712	
1022	1116	726	677	709	587	888	517	600	605	654	
151	166	110	123	96	85	131	63	45	71	51	
63	111	61	23	52	22	52	36	19	8	30	
368	451	293	307	267	200	278	244	133	135	45	
446	651	331	685	667	330	1053	678	218	398	589	
482	663	367	249	261	119	387	23	58	47	2018	



401. Landwirtschaftliche Betriebe nach sozialökonomischen Betriebstypen und buchführende Betriebe 1979

S.-I	NR.	VERGLEICHSGEBIET	DARUNTER (SP.2) KLASSIFIZIERBARE BETRIEBE							
			BETRIEBE	IN DENEN DAS BETRIEBL. EINKOMMEN GROSSE R IST ALS O H N E	ZUSAMMEN	DAS AUSSERBETRIEBL. EINK. 1)	AUSSERBETRIEBL. EINKOMMEN 2)	BETRIEBE O H N E	AUSSERBETRIEBL. EINK. 2)	BETRIEBE
			1	2	3	4	5	6	7	8
001	UNTERLAND/BERGSTR		9021	8922	8922	75108	4676	63009	3265	47001
002	BESS.U.GER.GAEULANDSCH.		19960	19826	19826	171932	6386	120476	4535	91170
003	BESS.U.GERING.RHEINEBENE		23705	23517	23517	145292	7291	57786	5375	77613
004	WESTL. BGDENSEE		3327	3288	3288	34962	1586	25585	1154	19483
005	WEST. SCHWARZWALD		6016	5972	5972	44145	2133	28432	1585	22126
006	HOCHSCHWARZWALD		5042	4998	4998	40387	1081	19817	739	14306
007	GST-SCHWARZWALD		4826	4778	4778	36804	1056	17666	607	11044
008	BAAR		3461	3412	3412	49796	1284	32630	725	20145
009	GESTLICHER BGDENSEE		1724	1704	1704	17325	1179	14944	851	11200
010	ALLGAEU		3699	3679	3679	53485	2854	46775	2044	36895
011	OBERLAND		12730	12638	12638	178524	6925	139862	4732	101834
012	DONAU-ILLER		2469	2461	2461	33521	1387	26788	941	19369
013	BESSERE ALB		3431	3397	3397	52192	1897	41197	1336	30970
014	GERINGERE ALB		10982	10867	10867	143787	3746	89496	2082	54118
015	HEUBERG		1988	1972	1972	16379	188	6168	99	3989
016	WESTL. ALBVORLAND		2450	2433	2433	20777	288	9715	169	6190
017	NECKAR-NAGOLDGEBIET		8686	8617	8617	65408	1363	32983	836	22121
018	GESTLICHES ALBVORLAND		5562	5482	5482	50318	1821	32930	1271	23773
019	SCHWAEBISCHER WALD		9444	9366	9366	88044	3140	52983	2137	38709
020	HOHENLOHE		5830	5753	5753	82739	3409	68183	2540	54070
21A	BESSERES BAULAND		6483	6431	6431	80872	2391	57310	1729	44217
21B	GERINGERES BAULAND		1592	1586	1586	19657	467	12096	323	8939

S.-I	NR.	VERGLEICHSGEBIET	BETRIEBE (SP.1) MIT BUCHFUHRUNG MIT JAHRESABSCHLUSS							
			BETRIEBE	IN DENEN BETRIEB SINHAER UND/ODER EHEGATTE ANDERWEITIG ERWERBSTAETIG SIND	ZUSAMMEN	DARUNTER (SP.11) AUFGRUND STEUERLICHER VORSCHRIFTEN	BETRIEBE	LF HA	BETRIEBE	LF HA
			9	10	11	12	13	14		
001	UNTERLAND/BERGSTR		3563	15736	1231	17400	882	11066		
002	BESS.U.GER.GAEULANDSCH.		11046	61233	1372	36313	683	18086		
003	BESS.U.GERING.RHEINEBENE		14214	53748	2091	33118	1528	20322		
004	WESTL. BGDENSEE		1624	12177	382	5962	263	2729		
005	WEST. SCHWARZWALD		3484	17404	228	4010	87	1230		
006	HOCHSCHWARZWALD		3319	21150	214	6199	113	2874		
007	GST-SCHWARZWALD		3153	20974	204	4380	75	1207		
008	BAAR		2283	25936	278	9055	67	1588		
009	GESTLICHER BGDENSEE		533	3152	216	3450	126	1958		
010	ALLGAEU		1154	10620	412	9687	84	2263		
011	OBERLAND		6348	60227	967	28731	253	8527		
012	DONAU-ILLER		1177	10181	199	5162	42	1002		
013	BESSERE ALB		1649	16864	366	9752	107	2610		
014	GERINGERE ALB		7061	77903	880	29414	180	6497		
015	HEUBERG		1355	10095	71	2564	36	1016		
016	WESTL. ALBVORLAND		1551	11522	121	4845	47	1512		
017	NECKAR-NAGOLDGEBIET		5667	35248	450	13785	163	3655		
018	GESTLICHES ALBVORLAND		2845	20115	413	7532	257	3343		
019	SCHWAEBISCHER WALD		5621	40303	437	9786	115	1905		
020	HOHENLOHE		2557	22987	595	15379	99	2934		
21A	BESSERES BAULAND		4079	31732	357	13163	143	5905		
21B	GERINGERES BAULAND		1140	10052	53	2794	18	1178		

1) DES BETRIEB SINHAER UND/ODER SEINES EHEGATTEN.- 2) DES BETRIEB SINHAER UND SEINES EHEGATTEN.



402. Ergebnisse für sozialökonomische Betriebstypen 1979\*

LFDI NR.	VERGLEICHSGEBIET - BETRIEBSTYP	UND ZWAR							
		INS- GESAMT	LANDW. GENUTZTER FLAECHE	DAUER- GRUENLAND	GETREIDE 1)	ZUCKER	BETR.	BETR.	BETR.
		BETRIEBE	FLAECHE	BETR.	FLAECHE	BETR.	FLAECHE	BETR.	BETR.
		1	2	3	4	5	6	7	8
001	UNTERLAND/BERGSTR								
01	BETRIEBE ZUSAMMEN	8922	8919	75108	5436	9671	6119	36411	2271
02	BETR., IN DENEN D. BETRIEBL. EINK. GROE- SSER IST ALS DAS AUSSERBETRIEBL. 4)	4676	4674	63009	3164	7636	3705	30450	1967
03	BETR. OHNE AUSSERBETRIEBL. EINK. 5)	3265	3264	47001	2252	6061	2655	22646	1500
002	BESS. U. GER. GAEULANDSCH.								
04	BETRIEBE ZUSAMMEN	19826	19817	171932	16182	40099	16899	88841	2436
05	BETR., IN DENEN D. BETRIEBL. EINK. GROE- SSER IST ALS DAS AUSSERBETRIEBL. 4)	6386	6384	120476	5631	25517	5843	62424	2062
06	BETR. OHNE AUSSERBETRIEBL. EINK. 5)	4535	4533	91170	3998	19360	4143	46937	1640
003	BESS. U. GER. RHEINEBENE								
07	BETRIEBE ZUSAMMEN	23517	23507	145292	14798	34540	17969	74474	682
08	BETR., IN DENEN D. BETRIEBL. EINK. GROE- SSER IST ALS DAS AUSSERBETRIEBL. 4)	7291	7288	57786	4938	20868	6093	52640	427
09	BETR. OHNE AUSSERBETRIEBL. EINK. 5)	5375	5373	77613	3778	16663	4571	41800	349
004	WESTL. BODENSEE								
10	BETRIEBE ZUSAMMEN	3288	3287	34962	2627	13814	2480	14304	44
11	BETR., IN DENEN D. BETRIEBL. EINK. GROE- SSER IST ALS DAS AUSSERBETRIEBL. 4)	1586	1586	25585	1267	10115	1265	10209	30
12	BETR. OHNE AUSSERBETRIEBL. EINK. 5)	1154	1154	19483	913	7785	902	7697	25
005	WEST. SCHWARZWALD								
13	BETRIEBE ZUSAMMEN	5972	5968	44145	5760	33812	3925	5645	37
14	BETR., IN DENEN D. BETRIEBL. EINK. GROE- SSER IST ALS DAS AUSSERBETRIEBL. 4)	2133	2131	28432	2082	21621	1776	3947	15
15	BETR. OHNE AUSSERBETRIEBL. EINK. 5)	1585	1583	22126	1550	16777	1344	3144	13
006	HOCHSCHWARZWALD								
16	BETRIEBE ZUSAMMEN	4998	4993	40387	4947	35713	2484	2622	-
17	BETR., IN DENEN D. BETRIEBL. EINK. GROE- SSER IST ALS DAS AUSSERBETRIEBL. 4)	1081	1081	19817	1068	17334	831	1538	-
18	BETR. OHNE AUSSERBETRIEBL. EINK. 5)	739	739	14306	728	12353	594	1185	-
007	OST-SCHWARZWALD								
19	BETRIEBE ZUSAMMEN	4778	4769	36804	4593	22517	3962	8328	29
20	BETR., IN DENEN D. BETRIEBL. EINK. GROE- SSER IST ALS DAS AUSSERBETRIEBL. 4)	1056	1055	17666	1027	10211	985	4381	8
21	BETR. OHNE AUSSERBETRIEBL. EINK. 5)	607	606	11044	586	6544	558	2663	1
008	BAAR								
22	BETRIEBE ZUSAMMEN	3412	3408	49796	3257	25782	3128	17433	24
23	BETR., IN DENEN D. BETRIEBL. EINK. GROE- SSER IST ALS DAS AUSSERBETRIEBL. 4)	1284	1284	32630	1259	16353	1252	11756	11
24	BETR. OHNE AUSSERBETRIEBL. EINK. 5)	725	725	20145	704	9965	698	7259	7
009	OESTLICHER BODENSEE								
25	BETRIEBE ZUSAMMEN	1704	1701	17325	1437	9710	681	1958	1
26	BETR., IN DENEN D. BETRIEBL. EINK. GROE- SSER IST ALS DAS AUSSERBETRIEBL. 4)	1179	1179	14944	1051	8456	530	1621	1
27	BETR. OHNE AUSSERBETRIEBL. EINK. 5)	851	851	11200	771	6495	388	1166	1
010	ALLGAEU								
28	BETRIEBE ZUSAMMEN	3679	3671	53485	3622	50103	828	1585	4
29	BETR., IN DENEN D. BETRIEBL. EINK. GROE- SSER IST ALS DAS AUSSERBETRIEBL. 4)	2854	2851	48775	2823	45695	726	1434	3
30	BETR. OHNE AUSSERBETRIEBL. EINK. 5)	2044	2043	36895	2022	34694	535	1036	3
011	OBERLAND								
31	BETRIEBE ZUSAMMEN	12638	12624	178524	11763	85394	11492	62878	134
32	BETR., IN DENEN D. BETRIEBL. EINK. GROE- SSER IST ALS DAS AUSSERBETRIEBL. 4)	6525	6921	139862	6746	67288	6573	47829	93
33	BETR. OHNE AUSSERBETRIEBL. EINK. 5)	4732	4730	101834	4623	45700	4485	34000	66
012	DONAU-ILLER								
34	BETRIEBE ZUSAMMEN	2461	2460	33521	2186	10840	2368	15963	40
35	BETR., IN DENEN D. BETRIEBL. EINK. GROE- SSER IST ALS DAS AUSSERBETRIEBL. 4)	1387	1387	26788	1321	8857	1363	12383	29
36	BETR. OHNE AUSSERBETRIEBL. EINK. 5)	941	941	19369	902	6577	921	8734	19

\*1) NUR LANDWIRTSCHAFTLICHE BETRIEBE (IM SINNE DER HAUPTPRODUKTIONSRICHTUNG), DEREN INHABER NATUERLICHE PERSONEN SIND  
 1) EINSCHL. KERNERMAIS.- 2) RAPS UND RUEBSEN, HOPFEN, TABAK, RUEBEN UND GRAESER ZUR SAMENGWINNUNG, ALLE ANDEREN  
 BETRIEBSINHABERS UND/ODER SEINES EHEGATTEN, EINSCHL. BETRIEBE OHNE AUSSERBETRIEBL. EINKOMMEN DES BETRIEBSINHABERS UND

BETRIEBE MIT														BETRIEBE (SP.1), I			
														IN DENEN I			
RUEBEN I	HADELS- I	WALDFLAECHE I	MILCHKUEHEN I	SCHWEINEN I	LEGEHENNEN I	MASTHAEHNCHEN I	BETRIEBSINHABER I										
IGEMAECHSEN2) I				OHNE FERKEL I	1/2 JAHR I	UND I	U./OD. EHEGATTE I										
					UNC AELTER I	-UEHNCHEN 3) I	ANDERWEITIG I										
							ERWERBSTAETIG I										
FLAECHE I	BETR. I	FL. I	BETR. I	FLAECHE I	BETR. I	TIERE I	BETR. I	TIERE I	BETR. I	TIERE I	BETR. I	TIERE I	BETR. I	LF I			
HA I	HA I	HA I	HA I	HA I	HA I	HA I	HA I	HA I	HA I	HA I	HA I	HA I	HA I	HA I	HA I		
9 I	10 I	11 I	12 I	13 I	14 I	15 I	16 I	17 I	18 I	19 I	20 I	21 I	22 I	23 I			
7730	363	624	1862	2109	2401	22260	3224	76805	3802	286689	637	13819	3563	15736	001		
7232	293	567	1059	531	2031	20896	2090	68225	2217	234454	335	7213	554	6147	02		
5543	215	432	713	446	1555	16674	1508	50846	1573	152813	228	4430	-	-	03		
8289	888	1747	6368	6923	6532	51959	9767	191306	10433	717096	2096	36077	11046	61233	002		
7791	484	1275	2663	4611	3912	42557	3977	150066	3546	546162	691	28774	1085	17880	04		
6189	338	825	1908	2724	2909	33805	2817	112821	2476	320284	459	25572	-	-	05		
1499	1368	1827	6101	8127	6130	32262	11383	128906	10866	504108	2262	16703	14214	53748	003		
1388	953	1525	2785	5267	3077	24591	4314	97116	3660	327341	691	12110	1164	12407	07		
1097	746	1136	2042	4145	2472	20710	3298	81047	2754	261224	511	10590	-	-	08		
87	70	237	1339	1917	1455	13052	1808	33266	1455	66466	335	5729	1624	12177	09		
86	55	179	716	1226	547	10879	972	25153	750	44509	142	544	255	3819	10		
72	45	157	518	955	703	8614	688	19444	542	37019	107	502	-	-	11		
9	15	7	4373	41946	4445	27141	4455	20943	3583	91581	1173	4662	3484	17404	12		
5	12	7	1945	32244	1543	18826	1881	13059	1613	68239	624	3757	324	3745	13		
5	9	6	1461	25576	1453	14719	1415	10355	1220	59005	493	3060	-	-	14		
-	5	3	3524	36377	3726	23622	2965	9268	2180	44912	553	1292	3319	21150	15		
-	1	1	984	24425	1010	13083	866	3898	687	25287	201	764	220	3672	16		
-	1	1	680	17465	691	9560	594	2916	484	19733	141	675	-	-	17		
4	90	139	3449	14690	3284	19315	2958	16243	2751	85308	854	5752	3153	20974	18		
0	46	100	928	7204	528	10310	782	8033	672	48036	190	3579	305	4761	19		
0	23	52	532	4721	532	6624	449	5408	387	33367	113	3424	-	-	20		
8	153	495	1576	2534	2520	20980	2474	40566	1674	69679	239	1157	2283	25936	21		
6	117	380	669	1536	1140	14598	1023	28602	658	49392	90	564	452	9985	22		
2	74	241	367	944	640	9064	552	18564	383	35870	44	102	-	-	23		
7	413	784	1113	2017	1009	13537	688	5191	666	27524	183	376	533	3152	24		
7	377	735	877	1701	850	12377	549	4703	509	25306	136	241	125	1167	25		
7	296	585	647	1259	644	9656	406	3438	379	19896	105	174	-	-	26		
1	77	134	2694	7975	3199	65078	1867	16196	1896	112984	589	1052	1154	10620	27		
1	71	124	2286	7407	2708	64504	1544	14193	1561	105690	479	870	496	6502	28		
1	54	88	1691	4490	1951	49350	1102	9276	1143	34645	338	509	-	-	29		
172	407	1445	5393	11290	9078	114201	9883	182140	7671	439606	2006	14761	6348	60227	30		
161	305	1202	3665	9360	6043	55143	5658	138377	4450	340584	1122	12445	1540	25220	31		
97	203	729	2651	6946	4206	71583	3807	97546	3039	185454	741	9036	-	-	32		
114	176	492	518	1477	1555	18470	2152	60245	1612	87221	220	46843	1177	10181	33		
112	118	402	390	1372	1129	15990	1240	46812	921	70164	120	46456	272	4110	34		
64	66	253	292	900	791	11926	844	33258	622	47067	92	46424	-	-	35		

HANDELSGEWAECHSE (MGHN, FLACHS, HANF, KOERNERSENF USW.)- 3) EINSCHL. DER HIERFUER BESTIMMTEN KUEKEN.- 4) DES SEINES EHEGATTEN.- 5) DES BETRIEBSINHABERS UND SEINES EHEGATTEN.

Noch: 402. Ergebnisse für sozialökonomische Betriebstypen 1979\*

LFDI NR.	VERGLEICHSGEBIET - BETRIEBSTYP	UND ZWAR							
		INS- GESAMT	LANDW. GENUTZTER FLAECHE	DAUER- GRUENLAND	GETREIDE 1)	ZUCKER	BETR. FLAECHE	BETR.-FLAECHE	BETR.-FLAECHE
		1	2	3	4	5	6	7	8
013	BESSERE ALB								
01	BETRIEBE ZUSAMMEN	3397	3394	52192	3067	14453	3199	25208	211
02	BETR., IN DENEN D. BETRIEBL. EINK. GROE- SSER IST ALS DAS AUSSERBETRIEBL. 4)	1897	1897	41197	1804	11120	1826	15793	177
03	BETR. OHNE AUSSERBETRIEBL. EINK. 5)	1336	1336	30970	1260	8338	1271	14783	140
014	GERINGERE ALB								
04	BETRIEBE ZUSAMMEN	10867	10855	143787	10066	60660	10104	54778	90
05	BETR., IN DENEN D. BETRIEBL. EINK. GROE- SSER IST ALS DAS AUSSERBETRIEBL. 4)	3746	3742	89496	3655	36787	3642	34130	45
06	BETR. OHNE AUSSERBETRIEBL. EINK. 5)	2082	2079	54118	2021	22315	2002	20499	25
015	HEUERG								
07	BETRIEBE ZUSAMMEN	1972	1972	16379	1913	12313	1437	2913	3
08	BETR., IN DENEN D. BETRIEBL. EINK. GROE- SSER IST ALS DAS AUSSERBETRIEBL. 4)	188	188	6168	174	4779	142	949	-
09	BETR. OHNE AUSSERBETRIEBL. EINK. 5)	99	99	3989	85	3314	60	428	-
016	WESTL. ALBVRORLAND								
10	BETRIEBE ZUSAMMEN	2433	2432	20777	2322	13378	1984	5612	24
11	BETR., IN DENEN D. BETRIEBL. EINK. GROE- SSER IST ALS DAS AUSSERBETRIEBL. 4)	288	288	9715	274	9793	256	2952	5
12	BETR. OHNE AUSSERBETRIEBL. EINK. 5)	169	169	6190	157	3852	146	1726	5
017	NECKAR-NAGOLCGEBIET								
13	BETRIEBE ZUSAMMEN	8617	8611	65408	7780	28045	7897	26537	87
14	BETR., IN DENEN D. BETRIEBL. EINK. GROE- SSER IST ALS DAS AUSSERBETRIEBL. 4)	1363	1362	32983	1270	14186	1257	13254	14
15	BETR. OHNE AUSSERBETRIEBL. EINK. 5)	836	836	22121	771	9792	754	8730	8
018	OESTLICHES ALBVRORLAND								
16	BETRIEBE ZUSAMMEN	5482	5479	50318	5052	28300	4418	13731	49
17	BETR., IN DENEN D. BETRIEBL. EINK. GROE- SSER IST ALS DAS AUSSERBETRIEBL. 4)	1821	1819	32930	1678	18140	1593	5204	20
18	BETR. OHNE AUSSERBETRIEBL. EINK. 5)	1271	1269	23773	1155	13117	1084	6598	13
019	SCHWAEBISCHER WALD								
19	BETRIEBE ZUSAMMEN	9366	9351	88044	9102	51403	8055	23359	72
20	BETR., IN DENEN D. BETRIEBL. EINK. GROE- SSER IST ALS DAS AUSSERBETRIEBL. 4)	3140	3138	52983	3086	29826	2989	14495	32
21	BETR. OHNE AUSSERBETRIEBL. EINK. 5)	2137	2135	38705	2099	21606	2041	10595	26
020	HEUENLICHE								
22	BETRIEBE ZUSAMMEN	5753	5746	82739	5474	26102	5414	39543	461
23	BETR., IN DENEN D. BETRIEBL. EINK. GROE- SSER IST ALS DAS AUSSERBETRIEBL. 4)	3409	3409	68183	3328	20829	3356	32504	418
24	BETR. OHNE AUSSERBETRIEBL. EINK. 5)	2540	2540	54070	2489	16522	2500	26042	349
21A	BESSERES BAULAND								
25	BETRIEBE ZUSAMMEN	6431	6427	80872	5251	15598	6052	45809	599
26	BETR., IN DENEN D. BETRIEBL. EINK. GROE- SSER IST ALS DAS AUSSERBETRIEBL. 4)	2351	2390	57310	2164	11016	2328	31562	528
27	BETR. OHNE AUSSERBETRIEBL. EINK. 5)	1729	1728	44217	1569	8523	1678	24101	442
21B	GERINGERES BAULAND								
28	BETRIEBE ZUSAMMEN	1586	1586	19657	1236	2443	1490	12232	38
29	BETR., IN DENEN D. BETRIEBL. EINK. GROE- SSER IST ALS DAS AUSSERBETRIEBL. 4)	467	467	12056	435	1529	458	7277	23
30	BETR. OHNE AUSSERBETRIEBL. EINK. 5)	323	323	8939	301	1129	316	5393	21

\*) NUR LANDWIRTSCHAFTLICHE BETRIEBE (IM SINNE DER HAUPTPRODUKTIONSRICHTUNG), DEREN INHABER NATUERLICHE PERSONEN SIND  
1) EINSCHL. KERNERMAIS.- 2) RAPS UND RUEBSEN, HOPFEN, TABAK, RUEBEN UND GRAESER ZUR SAMENGEWINNING, ALLE ANDEREN  
BETRIEBESINHABERS UND/ODER SEINES EHEGATTEN, EINSCHL. BETRIEBE OHNE AUSSERBETRIEBL. EINKOMMEN DES BETRIEBESINHABERS UND

BETRIEBE MIT														BETRIEBE (SP.1), I			
														IN DENEN I			
RUEBEN I	HADELS- I	WALDFLAECHE I	MILCHKUEHEN I	SCHWEINEN I	LEGEHENNEN I	MASTHAENNCHEN I	BETRIEBSINHABER I				BETRIEBSINHABER I						
(GEWAECHSENZ) I				OHNE FERKEL I	1/2 JAHR I	UND I	U./OD. EHEGATTEIL I				ANDERWEITIG I						
					UND AELTER I		ERWERBSTAETIG I				SIND I						
FLAECHE I	BETR. I	FL. I	BETR. I	FLAECHE I	BETR. I	TIERE I	BETR. I	TIERE I	BETR. I	TIERE I	BETR. I	TIERE I	BETR. I	LF I	INR. I		
HA I	MA I	HA I	MA I	HA I	MA I	HA I	MA I	HA I	MA I	HA I	MA I	HA I	MA I	HA I	MA I		
9 I	10 I	11 I	12 I	13 I	14 I	15 I	16 I	17 I	18 I	19 I	20 I	21 I	22 I	23 I			

420	219	821	1214	3200	2211	24982	2869	94576	2259	155971	381	59165	1649	16864	013
398	161	710	789	2570	1503	20472	1654	73706	1290	133640	202	58682	376	6727	02
296	118	542	575	2055	1067	15586	1149	54128	896	66072	144	58524	-	-	03
49	548	1641	6857	11710	6707	61565	7833	145465	6785	320182	1328	118570	7061	77903	014
38	304	1157	2746	6815	3237	43427	3098	100475	2521	210544	470	105543	1335	25013	05
21	167	696	1579	4425	1779	27020	1653	61162	1396	120790	239	93885	-	-	06
0	14	44	1303	1253	613	3752	851	6670	714	15933	166	353	1355	10095	015
-	9	36	129	202	127	1503	109	3051	84	5255	31	126	68	1810	08
-	6	24	59	97	56	1121	43	1845	32	3807	11	27	-	-	09
5	83	279	1575	1402	932	5545	1279	9626	1142	54062	196	359	1551	11522	016
3	53	239	167	255	209	3150	191	4512	144	28347	23	86	82	2563	11
3	25	118	92	153	124	2161	104	2196	81	18721	13	37	-	-	12
27	539	1222	4263	4889	3472	21056	4906	49104	5236	199455	1093	5596	5667	35248	017
14	243	857	784	2053	1010	12817	952	27578	795	91495	157	2151	381	8210	14
4	137	524	459	1168	606	8837	551	18123	455	57899	88	581	-	-	15
26	77	183	3372	5996	2787	26739	2266	26585	3113	275974	594	18961	2845	20115	018
21	40	143	1306	3532	1427	19886	1011	20721	1149	164486	218	3602	348	5687	17
14	26	94	895	2955	582	14688	687	16424	775	143221	143	2341	-	-	18
34	83	107	7142	23365	6449	52399	6357	61361	6346	189051	2258	58484	5621	40303	019
26	41	78	2749	14761	2813	33853	2487	40427	2339	95696	844	52377	639	9439	20
23	26	53	1884	10757	1918	24931	1679	30283	1582	65308	562	51158	-	-	21
909	371	1155	4699	10350	3984	35094	4947	149003	4053	139448	1400	16381	2597	22987	020
868	310	1005	3033	8226	2756	29686	3198	129435	2483	91572	861	14075	626	9728	23
755	241	813	2281	6585	2100	23902	2375	104389	1835	68306	618	13471	-	-	24
1701	365	1123	4876	6445	3055	25033	4645	76673	3506	247671	595	25786	4079	31732	21A
1549	176	821	1895	3869	1901	20840	1845	53245	1358	144737	236	25175	505	9741	26
1310	134	662	1358	2910	1394	16581	1298	39184	965	99231	179	24988	-	-	27
55	80	330	1351	1792	701	4758	1209	13682	941	14527	202	263	1140	10052	21B
48	47	281	422	765	371	3547	383	7572	301	6858	59	101	119	2777	29
45	35	216	292	578	258	2604	260	5761	209	5465	41	65	-	-	30

HANDELSGEWAECHSE (MOHN, FLACHS, HANF, KOERNERSENF USW.)- 3) EINSCHL. DER HIERFUER BESTIMMTEN KUEKEN.- 4) DES SEINES EHEGATTEN.- 5) DES BTRIEBSINHABERS UND SEINES EHEGATTEN.

403: Ergebnisse für sozialökonomische Betriebstypen 1979 für ausgewählte Betriebsformen

a) Landwirtschaftliche Betriebe, deren Inhaber natürliche Personen sind, insgesamt

LFDI NR.	VERGLEICHSGEBIET	BETRIEBSBEREICH ---- BETRIEBSFORM	UND ZWAR								
			INS- GESAMTI	LANDW. GENUTZTER FLAECHE	DAUER- GRUENLAND	GETREIDE 1)	ZUCKER	BETRIEBE	FLAECHE HA	BETR.-IFLAECHE HA	BETR.-IFLAECHE HA
			1	2	3	4	5	6	7	8	
001	UNTERLANC/BERGSTR										
01		ZUSAMMEN	8922	8919	75109	5436	9671	6119	36412	2271	
02		DAR. MARKTFRUCHTBETRIEBE	2021	2021	29246	1508	2568	1964	17200	1151	
03		FUTTERBAUBETRIEBE	982	982	15609	949	3847	934	6129	408	
04		VEREDLUNGSBETRIEBE	145	142	1650	101	124	123	1222	43	
05		DAUERKULTURBETRIEBE	4095	4095	13332	1863	1176	2049	4958	196	
06		LANDW. GEMISCHTBETRIEBE	926	926	12881	847	1827	917	6465	461	
07		BETRIEBSBEREICH LANDW. ZUS.	8169	8166	72718	5268	9542	5987	35974	2259	
002	BESS.U.GER.GAEULANDSCH.										
08		ZUSAMMEN	19826	19817	171934	16182	40100	16899	88841	2436	
09		DAR. MARKTFRUCHTBETRIEBE	7269	7269	63383	6013	8555	7194	41182	1112	
10		FUTTERBAUBETRIEBE	4434	4432	58154	4383	21365	4141	22363	601	
11		VEREDLUNGSBETRIEBE	535	531	7209	430	835	465	5399	115	
12		DAUERKULTURBETRIEBE	4574	4574	12151	2903	2445	2652	4176	58	
13		LANDW. GEMISCHTBETRIEBE	2208	2208	28680	2049	6340	2205	14991	541	
14		BETRIEBSBEREICH LANDW. ZUS.	19020	19014	169577	15778	39544	16657	88111	2427	
003	BESS.U.GERING.RHEINEBENE										
15		ZUSAMMEN	23517	23507	145291	14798	34540	17969	74473	682	
16		DAR. MARKTFRUCHTBETRIEBE	5968	5968	51473	4008	6191	5784	37564	377	
17		FUTTERBAUBETRIEBE	3586	3586	36536	3550	16592	3200	12074	89	
18		VEREDLUNGSBETRIEBE	275	265	2883	164	271	195	2365	5	
19		DAUERKULTURBETRIEBE	10270	10270	31382	4515	4827	6185	11700	111	
20		LANDW. GEMISCHTBETRIEBE	2083	2083	18857	1919	4921	2064	5911	91	
21		BETRIEBSBEREICH LANDW. ZUS.	22182	22172	141131	14156	33202	17428	73614	673	
004	WESTL. BCDENSEE										
22		ZUSAMMEN	3288	3287	34961	2627	13816	2480	14304	44	
23		DAR. MARKTFRUCHTBETRIEBE	605	605	5999	503	1415	584	3936	9	
24		FUTTERBAUBETRIEBE	1314	1314	19206	1312	9668	1185	6263	22	
25		VEREDLUNGSBETRIEBE	68	68	806	63	168	54	584	-	
26		DAUERKULTURBETRIEBE	528	528	2706	290	500	253	726	1	
27		LANDW. GEMISCHTBETRIEBE	355	355	5457	333	1891	352	2671	12	
28		BETRIEBSBEREICH LANDW. ZUS.	2870	2870	34174	2501	13642	2428	14180	44	
005	WEST. SCHWARZWALD										
29		ZUSAMMEN	5972	5968	44145	5760	33812	3925	5644	37	
30		DAR. MARKTFRUCHTBETRIEBE	248	248	623	235	314	153	219	2	
31		FUTTERBAUBETRIEBE	3092	3092	24870	3089	19802	2132	2845	17	
32		VEREDLUNGSBETRIEBE	65	65	375	59	193	25	140	-	
33		DAUERKULTURBETRIEBE	483	483	1318	352	496	199	199	4	
34		LANDW. GEMISCHTBETRIEBE	332	332	2253	328	1267	297	600	7	
35		BETRIEBSBEREICH LANDW. ZUS.	4220	4220	29439	4063	22074	2806	4003	30	
006	HOCHSCHWARZWALD										
36		ZUSAMMEN	4998	4993	40388	4547	35713	2484	2624	-	
37		DAR. MARKTFRUCHTBETRIEBE	82	82	267	79	195	42	41	-	
38		FUTTERBAUBETRIEBE	3253	3251	26113	3234	22984	1717	1812	-	
39		VEREDLUNGSBETRIEBE	60	58	155	56	146	3	3	-	
40		DAUERKULTURBETRIEBE	4	4	5	3	3	-	-	-	
41		LANDW. GEMISCHTBETRIEBE	32	32	245	32	131	24	58	-	
42		BETRIEBSBEREICH LANDW. ZUS.	3431	3427	26785	3404	23463	1786	1914	-	
007	OST-SCHWARZWALD										
43		ZUSAMMEN	4778	4769	36804	4593	22518	3962	8328	29	
44		DAR. MARKTFRUCHTBETRIEBE	390	390	1320	347	631	351	497	2	
45		FUTTERBAUBETRIEBE	3329	3327	29811	3277	18461	2978	6643	25	
46		VEREDLUNGSBETRIEBE	74	71	433	67	200	29	191	-	
47		DAUERKULTURBETRIEBE	19	19	81	14	35	6	4	-	
48		LANDW. GEMISCHTBETRIEBE	141	141	1309	136	684	137	428	2	
49		BETRIEBSBEREICH LANDW. ZUS.	3953	3948	32954	3841	20011	3501	7763	29	
008	BAAR										
50		ZUSAMMEN	3412	3408	49796	3257	25783	3128	17433	24	
51		DAR. MARKTFRUCHTBETRIEBE	442	442	4164	352	1276	438	2324	2	
52		FUTTERBAUBETRIEBE	2469	2467	39030	2463	22080	2326	11929	20	
53		VEREDLUNGSBETRIEBE	104	104	1714	90	402	87	1114	1	
54		DAUERKULTURBETRIEBE	7	7	17	3	6	1	3	-	
55		LANDW. GEMISCHTBETRIEBE	237	237	4410	236	1697	235	2008	1	
56		BETRIEBSBEREICH LANDW. ZUS.	3259	3257	49335	3144	25461	3087	17378	24	

1) EINSCHL. KOERNERMAIS.- 2) RAPS UND RUEBSEN, HOPFEN, TABAK, RUEBEN UND GRAESER ZUR SAMENGEWINNING, ALLE ANDEREN





Noch: 403. Ergebnisse für sozialökonomische Betriebstypen 1979 für ausgewählte Betriebsformen  
a) Landwirtschaftliche Betriebe, deren Inhaber natürliche Personen sind, insgesamt

LFDI NR.	VERGLEICHSGEBIET	BETRIEBSBEREICH ----- BETRIEBSFORM	UND ZWAR									
			INS- GESAMT	LANDW. GENUTZTER FLAECHE	DAUER- GRUENLAND	GETREIDE 1)	ZUCKER	BETRIEBE	FLAECHEI HA	BETR.-FLAECHEI HA	BETR.-FLAECHEI HA	BETR.
			1	2	3	4	5	6	7	8		
<b>009 OESTLICHER BGDENSEE</b>												
01		ZUSAMMEN	1704	1701	17327	1437	9710	681	1959	1		
02		DAR. MARKTFRUCHTBETRIEBE	49	49	655	42	155	42	419	1		
03		FUTTERBAUBETRIEBE	882	881	10686	878	7547	442	935	-		
04		VEREDLUNGSBETRIEBE	18	17	86	14	25	5	50	-		
05		DAUERKULTURBETRIEBE	557	557	4429	361	1383	117	214	-		
06		LANDW. GEMISCHTBETRIEBE	86	86	1098	83	460	64	279	-		
07		BETRIEBSBEREICH LANDW. ZUS.	1592	1590	16954	1378	9570	670	1897	1		
<b>010 ALLGAEU</b>												
08		ZUSAMMEN	3679	3671	53486	3622	50104	828	1586	4		
09		DAR. MARKTFRUCHTBETRIEBE	24	24	141	20	51	18	58	-		
10		FUTTERBAUBETRIEBE	3367	3367	51628	3366	48714	783	1454	4		
11		VEREDLUNGSBETRIEBE	82	75	306	69	254	10	31	-		
12		DAUERKULTURBETRIEBE	29	29	288	23	131	2	4	-		
13		LANDW. GEMISCHTBETRIEBE	15	15	165	14	117	7	34	-		
14		BETRIEBSBEREICH LANDW. ZUS.	3517	3510	52528	3492	49267	820	1581	4		
<b>011 OBERLAND</b>												
15		ZUSAMMEN	12638	12624	178924	11763	85394	11492	62878	134		
16		DAR. MARKTFRUCHTBETRIEBE	1824	1824	14634	1342	2738	1788	9760	23		
17		FUTTERBAUBETRIEBE	8994	8989	143319	8556	76951	8307	42156	85		
18		VEREDLUNGSBETRIEBE	584	581	7128	472	1158	527	4958	11		
19		DAUERKULTURBETRIEBE	169	169	700	74	155	45	96	-		
20		LANDW. GEMISCHTBETRIEBE	747	747	11289	721	3935	741	5434	14		
21		BETRIEBSBEREICH LANDW. ZUS.	12318	12310	177070	11565	84941	11408	62404	133		
<b>012 DONAU-ILLER</b>												
22		ZUSAMMEN	2461	2460	33521	2186	10839	2368	15963	40		
23		DAR. MARKTFRUCHTBETRIEBE	448	448	3462	298	358	443	2553	8		
24		FUTTERBAUBETRIEBE	1374	1373	21908	1367	8958	1340	8228	14		
25		VEREDLUNGSBETRIEBE	286	286	3536	227	326	282	2717	7		
26		DAUERKULTURBETRIEBE	31	31	62	8	8	6	14	-		
27		LANDW. GEMISCHTBETRIEBE	285	285	4271	272	1107	285	2319	9		
28		BETRIEBSBEREICH LANDW. ZUS.	2424	2423	33239	2172	10797	2356	15831	38		
<b>013 BESSERE ALB</b>												
29		ZUSAMMEN	3397	3394	52190	3067	14455	3199	25208	211		
30		DAR. MARKTFRUCHTBETRIEBE	580	580	6261	428	721	576	4303	33		
31		FUTTERBAUBETRIEBE	1562	1561	34414	1949	11540	1913	14199	130		
32		VEREDLUNGSBETRIEBE	268	267	3635	228	441	258	2604	14		
33		DAUERKULTURBETRIEBE	46	46	51	13	5	3	1	-		
34		LANDW. GEMISCHTBETRIEBE	431	431	7511	420	1713	425	4045	34		
35		BETRIEBSBEREICH LANDW. ZUS.	3287	3285	51872	3038	14420	3179	25152	211		
<b>014 GERINGERE ALB</b>												
36		ZUSAMMEN	10867	10855	143787	10066	60861	10104	54779	90		
37		DAR. MARKTFRUCHTBETRIEBE	2571	2571	18420	2041	4897	2544	10419	14		
38		FUTTERBAUBETRIEBE	6471	6470	105972	6442	49905	6142	34917	65		
39		VEREDLUNGSBETRIEBE	314	306	4667	264	505	268	2983	1		
40		DAUERKULTURBETRIEBE	80	80	122	43	36	24	9	-		
41		LANDW. GEMISCHTBETRIEBE	857	857	13128	832	4338	853	6138	9		
42		BETRIEBSBEREICH LANDW. ZUS.	10293	10284	142309	9622	60081	9831	54466	89		
<b>015 HEUBERG</b>												
43		ZUSAMMEN	1972	1972	16380	1913	12313	1437	2913	3		
44		DAR. MARKTFRUCHTBETRIEBE	605	605	2827	585	1959	573	674	2		
45		FUTTERBAUBETRIEBE	820	820	11221	818	8667	620	1839	1		
46		VEREDLUNGSBETRIEBE	26	26	215	22	119	11	79	-		
47		DAUERKULTURBETRIEBE	11	11	17	5	11	-	-	-		
48		LANDW. GEMISCHTBETRIEBE	69	69	678	69	390	68	224	-		
49		BETRIEBSBEREICH LANDW. ZUS.	1531	1531	14958	1499	11146	1272	2816	3		
<b>016 WESTL. ALBVORLAND</b>												
50		ZUSAMMEN	2433	2432	20777	2322	13375	1984	5614	24		
51		DAR. MARKTFRUCHTBETRIEBE	694	694	4198	628	2011	672	1734	5		
52		FUTTERBAUBETRIEBE	1037	1036	12859	1032	5062	916	2871	15		
53		VEREDLUNGSBETRIEBE	35	35	391	32	169	21	182	-		
54		DAUERKULTURBETRIEBE	28	28	65	22	43	8	5	-		
55		LANDW. GEMISCHTBETRIEBE	149	149	1882	148	995	147	684	1		
56		BETRIEBSBEREICH LANDW. ZUS.	1943	1942	19395	1862	12280	1764	5476	21		

1) EINSCHL. KOERNERMAIS.- 2) RAPS UND RUEBSEN, HOPFEN, TABAK, RUEBEN UND GRAESER ZUR SAMENGEWINNUNG, ALLE ANDEREN



Noch: 403. Ergebnisse für sozialökonomische Betriebstypen 1979 für ausgewählte Betriebsformen  
a) Landwirtschaftliche Betriebe, deren Inhaber natürliche Personen sind, insgesamt

LFD NR.	VERGLEICHSGEBIET	BETRIEBSBEREICH ----- BETRIEBSFORM	INS- GESAMT		LANDW. GENUTZTER FLAECHE	DAUER- GRUENLAND	GETREIDE	ZUCKER	UND ZWAR	
			1	2	3	4	5	6	7	8
<b>017 NECKAR-NAGOLDGEBIET</b>										
01		ZUSAMMEN	8617	8611	65408	7780	28045	7897	26538	87
02	DAR.	MARKTFRUCHTBETRIEBE	3772	3772	16812	3210	4817	3715	9132	37
03		FUTTERBAUBETRIEBE	3310	3310	37273	3276	19072	3054	12386	36
04		VEREDLUNGSBETRIEBE	140	137	1451	124	335	93	892	-
05		DAUERKULTURBETRIEBE	166	166	259	105	95	74	52	-
06		LANDW. GEMISCHTBETRIEBE	647	646	7908	625	2930	642	3642	12
07		BETRIEBSBEREICH LANDW. ZUS.	8035	8031	63703	7340	27253	7578	26104	85
<b>018 OESTLICHES ALB-VORLAND</b>										
08		ZUSAMMEN	5482	5479	50319	5052	28301	4418	13730	49
09	DAR.	MARKTFRUCHTBETRIEBE	597	597	5055	946	2135	941	2282	4
10		FUTTERBAUBETRIEBE	3112	3112	39599	3102	23685	2818	9839	41
11		VEREDLUNGSBETRIEBE	104	102	870	94	327	60	436	1
12		DAUERKULTURBETRIEBE	460	460	909	264	358	206	116	1
13		LANDW. GEMISCHTBETRIEBE	243	243	2241	240	987	241	873	2
14		BETRIEBSBEREICH LANDW. ZUS.	4916	4914	48674	4646	27496	4266	13546	49
<b>019 SCHWAEBISCHER WALD</b>										
15		ZUSAMMEN	9366	9351	88043	9102	51402	8055	23357	72
16	DAR.	MARKTFRUCHTBETRIEBE	880	880	3214	814	1416	816	1365	7
17		FUTTERBAUBETRIEBE	6535	6531	73764	6523	43985	6038	18520	54
18		VEREDLUNGSBETRIEBE	185	180	1797	167	597	136	1017	2
19		DAUERKULTURBETRIEBE	163	163	352	113	127	74	44	-
20		LANDW. GEMISCHTBETRIEBE	472	472	4483	461	2146	463	1663	6
21		BETRIEBSBEREICH LANDW. ZUS.	8255	8246	83610	8078	48275	7527	22609	65
<b>020 HOEFENLICHE</b>										
22		ZUSAMMEN	5753	5746	82739	5474	26103	5414	39542	461
23	DAR.	MARKTFRUCHTBETRIEBE	614	614	5351	523	876	598	3472	31
24		FUTTERBAUBETRIEBE	2597	2595	38277	2591	15365	2519	14434	94
25		VEREDLUNGSBETRIEBE	715	712	11445	643	1555	691	8135	126
26		DAUERKULTURBETRIEBE	85	85	161	58	51	27	25	-
27		LANDW. GEMISCHTBETRIEBE	1479	1479	26767	1451	7903	1470	13333	208
28		BETRIEBSBEREICH LANDW. ZUS.	5490	5485	82001	5266	25754	5305	39399	459
<b>21A BESSERES BAULAND</b>										
29		ZUSAMMEN	6431	6427	80872	5251	15599	6052	45811	599
30	DAR.	MARKTFRUCHTBETRIEBE	2655	2655	24681	1917	2793	2637	17412	195
31		FUTTERBAUBETRIEBE	2090	2090	37654	2028	9516	2037	17392	232
32		VEREDLUNGSBETRIEBE	186	184	2566	139	236	175	2409	32
33		DAUERKULTURBETRIEBE	395	395	1462	211	151	219	696	2
34		LANDW. GEMISCHTBETRIEBE	861	861	13189	791	2306	857	7552	136
35		BETRIEBSBEREICH LANDW. ZUS.	6187	6185	79992	5086	15402	5925	45461	597
<b>21B GERINGERES BAULAND</b>										
36		ZUSAMMEN	1586	1586	19657	1236	2444	1490	12232	38
37	DAR.	MARKTFRUCHTBETRIEBE	738	738	7288	514	641	738	5317	21
38		FUTTERBAUBETRIEBE	377	377	7632	373	1257	366	3991	10
39		VEREDLUNGSBETRIEBE	28	28	429	24	30	28	356	1
40		DAUERKULTURBETRIEBE	147	147	646	61	44	77	369	1
41		LANDW. GEMISCHTBETRIEBE	247	247	3521	230	452	247	2138	5
42		BETRIEBSBEREICH LANDW. ZUS.	1537	1537	19516	1202	2424	1456	12171	38

1) EINSCHL. KOERNERMAIS-- 2) RAPS UND RUEBSEN, HOPFEN, TABAK, RUEBEN UND GRAESER ZUR SAMENGEWINNUNG, ALLE ANDEREN

BETRIEBE MIT														BETRIEBE (SP.1), I			
														IN DENEN I			
RUEBEN I	HANDELS- I	WALDFLAECHE I	MILCHKUEHEN I	SCHWEINEN I	LEGEHENNEN I	MASTHAEHNCHEN I	BETRIEBSTINHABER I				BETRIEBSTINHABER I						
(GEMAECHSENZ) I					1/2 JAHR I	UNC I	U./OD. EHEGATTEILFO I				ANDERWEITIG I						
					UND AELTER I	-HUEHNCHEN 3) I	ERWERBSTAETIG I				SIND I						
FLAECHE I	BETR. I	FL. I	BETR. I	FLAECHE I	BETR. I	TIERE I	BETR. I	TIERE I	BETR. I	TIERE I	BETR. I	TIERE I	BETR. I	LF I			
HA I	HA I	HA I	HA I	HA I	HA I	HA I	HA I	HA I	HA I	HA I	HA I	HA I	HA I	HA I			
9 I	10 I	11 I	12 I	13 I	14 I	15 I	16 I	17 I	18 I	19 I	20 I	21 I	22 I	23 I			

27	539	1223	4263	4889	3472	21056	4906	49104	5236	199455	1093	5556	5667	35247	017
13	282	617	1593	769	153	455	1685	8974	2080	36596	401	1120	2589	10919	01
7	146	283	1706	2287	2874	18651	2401	20147	2317	60302	535	3155	2155	18631	02
-	29	101	52	97	7	12	97	7867	88	60151	7	207	82	569	03
-	2	2	47	25	2	3	15	45	56	835	13	50	85	161	04
6	67	193	412	519	404	1783	589	11642	480	36214	94	569	415	4003	05
26	526	1196	3810	3697	3440	20904	4787	48675	5021	194098	1050	5501	5330	34283	06
26	77	182	3372	5998	2787	26739	2266	26585	3113	275974	594	18961	2845	20115	018
8	33	121	469	255	15	36	240	3323	506	14443	80	415	556	2418	08
12	21	18	2102	4505	2644	26060	1743	14063	2126	75491	455	6232	1585	15293	09
4	8	19	47	71	6	14	54	5209	73	165546	13	11741	49	202	10
0	2	0	216	110	18	49	37	145	127	2946	10	172	254	543	11
2	8	21	177	386	85	473	149	3695	175	15681	22	155	133	947	12
26	72	179	3011	5327	2768	26632	2223	26435	3007	274107	580	18715	2581	19403	13
34	83	107	7142	23366	6449	52399	6357	61361	6346	189051	2258	58484	5621	40301	14
1	16	25	409	349	6	6	420	2464	433	6505	131	256	614	2118	15
20	30	26	5102	16443	6028	50301	5069	39672	4984	94157	1857	51466	3858	32825	16
6	14	29	115	450	27	192	152	10518	109	62826	39	6043	98	623	17
-	2	1	98	52	7	11	16	42	54	696	5	14	56	199	18
5	12	13	392	1376	244	1235	428	7463	324	18594	102	242	288	2012	19
32	74	98	6116	18670	6312	51745	6085	60159	5904	182818	2134	58221	4954	37777	20
910	371	1156	4659	10351	3984	35094	4947	149003	4053	139448	1400	16381	2597	22587	21
96	67	337	394	584	24	68	369	6157	349	14494	121	10252	449	2688	22
112	42	70	2128	4367	2495	23434	2331	31992	2002	35952	736	1528	1192	11682	23
344	146	495	589	1474	159	877	700	63149	454	60153	128	3299	260	2390	24
-	-	-	48	34	4	9	19	56	23	319	3	3	59	110	25
357	112	250	1312	3440	1285	10652	1464	47286	1135	27436	381	1209	451	5755	26
909	367	1152	4471	9859	3967	35040	4883	148640	3968	138354	1369	16291	2451	22625	27
1701	365	1122	4876	6445	3055	25033	4645	76673	3506	247671	595	25786	4079	31732	28
774	242	811	1956	1637	360	1450	1868	23824	1395	77830	215	376	2085	13373	29
479	46	69	1604	2424	1960	19612	1604	15175	1260	23367	240	520	975	11355	30
91	26	95	135	189	14	48	173	19445	82	123278	13	24031	97	870	31
2	19	32	255	188	37	132	134	828	136	1377	20	22	285	777	32
310	25	47	730	1294	678	3774	811	16709	562	18246	98	613	488	4595	33
1656	358	1054	4680	5732	3049	25016	4590	75981	3439	244098	586	25762	3930	31370	34
54	80	331	1351	1792	701	4758	1209	13682	941	14527	202	263	1140	10053	35
36	48	251	616	708	132	461	566	5554	413	7022	95	111	624	4787	36
10	10	28	321	476	363	3296	308	2563	252	3639	49	85	190	2807	37
2	6	21	22	44	-	-	28	2121	10	145	2	5	20	183	38
0	2	7	116	52	8	24	57	387	55	552	12	12	103	344	39
6	14	25	228	353	196	965	234	3005	184	2851	39	45	169	1859	40
54	80	332	1303	1673	699	4746	1193	13630	914	14209	197	258	1106	5980	41
															42

HANDELSGEMAECHSE (MOHN, FLACHS, HANF, KOERNERSENF USW.)-

3) EINSCHL. DER HIERFUEER BESTIMMTEN KUEKEN.

Noch: 403 Ergebnisse für sozialökonomische Betriebstypen 1979 für ausgewählte Betriebsformen  
 b) Landwirtschaftliche Betriebe, in denen das betriebliche Einkommen größer ist als das außerbetriebliche Einkommen\*)

LFDI NR.	VERGLEICHSGEBIET	BETRIEBSBEREICH BETRIEBSFORM	UND ZWAR								
			INS- GESAMT	LANDW. GENUTZTER FLAECHE	DAUER- GRUENLAND	GETREIDE 1)	ZUCKER	BETRIEBE	FLAECHEI HA	BETR.-FLAECHEI HA	BETR.-FLAECHEI HA
			1	2	3	4	5	6	7	8	
001	UNTERLAND/BERGSTR	ZUSAMMEN	4676	4674	63008	3164	7835	3709	30453	1967	
01		DAR. MARKTFRUCHTBETRIEBE	1149	1149	24533	906	2072	1136	13932	932	
02		FUTTERBAUBETRIEBE	770	770	14227	746	3371	760	5600	395	
03		VEREDLUNGSBETRIEBE	98	96	1518	70	92	92	1139	41	
04		DAUERKULTURBETRIEBE	1368	1368	9140	680	676	927	3614	162	
05		LANDW. GEMISCHTBETRIEBE	709	709	11622	651	1561	708	5829	427	
06		BETRIEBSBEREICH LANDW. ZUS.	4094	4092	61040	3053	7772	3623	30114	1957	
07											
002	BESS.U.GER.GAEULANDSCH.	ZUSAMMEN	6386	6384	120475	5631	25916	5843	62423	2062	
08		DAR. MARKTFRUCHTBETRIEBE	1493	1493	39678	1295	4110	1484	25537	850	
09		FUTTERBAUBETRIEBE	2169	2168	44746	2150	15171	2139	17617	550	
10		VEREDLUNGSBETRIEBE	305	304	6219	253	624	295	4730	108	
11		DAUERKULTURBETRIEBE	848	848	5727	676	1059	669	2200	37	
12		LANDW. GEMISCHTBETRIEBE	1159	1159	22423	1122	4754	1158	11706	508	
13		BETRIEBSBEREICH LANDW. ZUS.	5974	5972	118793	5496	25718	5745	61790	2053	
14											
003	BESS.U.GERING.RHEINEBENE	ZUSAMMEN	7291	7288	97785	4938	20868	6093	52643	427	
15		DAR. MARKTFRUCHTBETRIEBE	1363	1363	34370	969	3281	1347	25707	253	
16		FUTTERBAUBETRIEBE	1252	1252	25238	1241	10635	1218	8843	55	
17		VEREDLUNGSBETRIEBE	115	112	2453	67	146	107	2113	5	
18		DAUERKULTURBETRIEBE	3041	3041	19613	1675	2989	2376	8064	52	
19		LANDW. GEMISCHTBETRIEBE	861	861	13505	799	3161	858	7379	61	
20		BETRIEBSBEREICH LANDW. ZUS.	6632	6629	95179	4751	20232	5906	52106	426	
21											
004	WESTL. BGDENSEE	ZUSAMMEN	1586	1586	25585	1267	10119	1265	10209	30	
22		DAR. MARKTFRUCHTBETRIEBE	140	140	2949	116	677	130	1876	4	
23		FUTTERBAUBETRIEBE	781	781	15424	780	7520	759	5117	15	
24		VEREDLUNGSBETRIEBE	32	32	632	30	120	31	469	-	
25		DAUERKULTURBETRIEBE	174	174	1719	96	281	114	500	-	
26		LANDW. GEMISCHTBETRIEBE	215	215	4362	203	1474	214	2162	11	
27		BETRIEBSBEREICH LANDW. ZUS.	1342	1342	25086	1225	10072	1248	10124	30	
28											
005	WEST. SCHWARZWALD	ZUSAMMEN	2133	2131	28433	2082	21620	1776	3949	15	
29		DAR. MARKTFRUCHTBETRIEBE	10	10	151	8	22	8	117	-	
30		FUTTERBAUBETRIEBE	975	975	15201	975	11950	833	1844	4	
31		VEREDLUNGSBETRIEBE	17	17	260	15	113	13	116	-	
32		DAUERKULTURBETRIEBE	120	120	662	100	236	83	122	1	
33		LANDW. GEMISCHTBETRIEBE	142	142	1489	141	833	133	405	6	
34		BETRIEBSBEREICH LANDW. ZUS.	1264	1264	17763	1239	13194	1070	2604	11	
35											
006	HOCHSCHWARZWALD	ZUSAMMEN	1081	1081	19817	1068	17334	831	1536	-	
36		DAR. MARKTFRUCHTBETRIEBE	4	4	12	4	11	-	-	-	
37		FUTTERBAUBETRIEBE	560	560	11378	560	9778	464	1004	-	
38		VEREDLUNGSBETRIEBE	7	7	48	6	45	2	0	-	
39		DAUERKULTURBETRIEBE	-	-	-	-	-	-	-	-	
40		LANDW. GEMISCHTBETRIEBE	5	5	101	5	54	4	31	-	
41		BETRIEBSBEREICH LANDW. ZUS.	576	576	11539	575	9888	470	1035	-	
42											
007	OST-SCHWARZWALD	ZUSAMMEN	1056	1055	17667	1027	10209	985	4382	8	
43		DAR. MARKTFRUCHTBETRIEBE	22	22	269	20	107	22	118	1	
44		FUTTERBAUBETRIEBE	827	827	15149	823	8850	805	3746	7	
45		VEREDLUNGSBETRIEBE	12	12	179	12	81	8	78	-	
46		DAUERKULTURBETRIEBE	4	4	52	3	26	1	1	-	
47		LANDW. GEMISCHTBETRIEBE	34	34	528	33	255	34	175	-	
48		BETRIEBSBEREICH LANDW. ZUS.	899	899	16177	891	9315	870	4118	8	
49											
008	BAAR	ZUSAMMEN	1284	1284	32629	1259	16356	1252	11755	11	
50		DAR. MARKTFRUCHTBETRIEBE	64	64	1775	61	460	64	1050	1	
51		FUTTERBAUBETRIEBE	1033	1033	26290	1032	14437	1024	8328	9	
52		VEREDLUNGSBETRIEBE	51	51	1321	47	275	49	894	-	
53		DAUERKULTURBETRIEBE	-	-	-	-	-	-	-	-	
54		LANDW. GEMISCHTBETRIEBE	108	108	3110	108	1124	108	1457	1	
55		BETRIEBSBEREICH LANDW. ZUS.	1256	1256	32496	1248	16296	1245	11729	11	
56											

\*) DES BETRIEBSINHABERS UND/ODER SEINES  
 1) EINSCHL. KOERNERMAIS.- 2) RAPS UND RUEBSEN, HOPFEN, TABAK, RUEBEN UND GRAESER ZUR SAMENGEWINNUNG, ALLE ANDEREN

BETRIEBE MIT														BETRIEBE (SP.1), I									
														IN DENEN I									
RUEBEN I														BETRIEB SINHABER I									
HANDELS- I														U./OD. EHEGATTE I									
GEWAECHSENEN I														ANDERWEITIG I									
														ERWERBSTAETIG INR. I									
														SIND I									
FLAECHE I														BETR. I									
HA I														TIERE I									
9 I														10 I									
														11 I									
														12 I									
														13 I									
														14 I									
														15 I									
														16 I									
														17 I									
														18 I									
														19 I									
														20 I									
														21 I									
														22 I									
														23 I									
7231	293	569	1059	934	2031	20896	2090	68225	2217	234454	335	7213	554	6146	01								
4248	219	482	233	259	538	4437	621	14711	667	79891	103	2106	120	2347	02								
1109	19	16	193	78	721	10887	349	3649	472	19618	59	1433	88	1363	03								
149	4	16	24	17	6	7	88	19481	53	76776	4	116	13	160	04								
368	25	28	318	133	211	875	470	7284	519	19398	88	1418	226	1206	05								
1285	24	25	246	128	550	4659	542	21433	463	32488	77	1513	75	565	06								
7159	291	567	1014	615	2026	20865	2070	66558	2174	228171	331	6586	522	6041	07								
7790	484	1275	2683	4810	3912	42557	3977	150066	3546	546162	691	28774	1085	17880	08								
4629	261	789	574	1377	633	5002	975	40234	744	123508	125	20047	246	6149	09								
1352	67	98	1009	1009	2067	28464	1355	19186	1408	59591	295	2154	379	6570	10								
419	34	93	163	306	28	107	278	48626	150	279299	31	3341	33	669	11								
44	33	95	274	253	190	733	334	3490	385	13823	76	601	202	1112	12								
1324	83	132	602	935	974	8063	1008	37217	824	68912	156	2373	190	2963	13								
7768	478	1207	2622	3884	3892	42369	3950	148753	3511	545133	683	28556	1050	17463	14								
1387	953	1525	2785	5267	3077	24591	4314	97116	3660	327341	691	12110	1164	12408	15								
1078	622	1128	167	194	426	2310	945	31962	711	58563	162	456	211	4398	16								
141	121	159	643	1470	1160	15415	865	8095	799	24591	169	848	200	3384	17								
21	14	28	28	30	6	18	90	19254	58	132019	7	3003	13	208	18								
48	75	88	1498	1631	733	2310	1556	15166	1360	44859	182	709	565	2943	19								
102	118	120	324	591	680	4062	758	21976	620	61285	137	6889	102	1254	20								
1390	950	1523	2660	3916	3005	24115	4214	96453	3548	321317	657	11905	1091	12187	21								
84	55	178	716	1225	947	10879	972	25153	750	44509	142	544	255	3821	22								
33	16	95	66	84	23	92	70	1979	45	7013	13	44	34	474	23								
29	18	42	401	759	748	9681	585	8568	484	14120	105	226	127	2234	24								
-	3	12	12	32	4	11	29	4574	21	10623	4	163	6	88	25								
-	8	13	92	85	25	88	67	733	56	1356	4	5	24	226	26								
23	9	18	123	242	141	590	205	9020	110	10521	14	104	46	764	27								
85	54	180	694	1202	941	10862	956	24874	716	43633	140	542	237	3786	28								
5	12	6	1945	32246	1943	18826	1881	13059	1613	68239	624	3757	324	3747	29								
-	-	-	7	24	3	13	6	172	5	64	1	1	-	-	30								
1	6	3	869	7271	957	11765	883	5729	738	21064	255	1077	180	2287	31								
-	1	1	12	61	3	12	14	1078	10	20610	2	620	1	7	32								
0	1	1	89	229	49	177	70	461	65	3294	15	518	22	113	33								
1	1	0	129	1049	133	785	135	1509	112	11496	46	1045	15	139	34								
2	9	5	1106	8634	1145	12752	1108	8949	930	56528	319	3261	218	2546	35								
-	1	1	984	24423	1010	13083	866	3898	687	25287	201	764	220	3671	36								
-	-	-	-	-	-	-	2	3	1	10	-	-	2	4	37								
-	-	-	485	5091	545	8268	448	2334	369	8324	103	132	131	2403	38								
-	-	-	4	7	2	20	3	46	5	4700	2	471	1	1	39								
-	-	-	-	-	-	-	-	-	-	-	-	-	-	-	40								
-	1	1	4	44	4	47	4	76	3	4715	-	-	-	-	41								
-	1	1	493	5142	551	8335	457	2459	378	17749	105	603	134	2408	42								
1	46	100	928	7204	928	10310	782	8033	672	48036	190	3579	309	4761	43								
0	3	15	12	21	-	-	8	91	9	313	4	22	4	57	44								
1	31	63	742	4354	795	9366	638	5343	549	24743	148	495	264	4281	45								
-	2	8	7	24	2	22	9	1440	7	5201	3	2702	2	18	46								
-	-	-	4	16	1	3	1	2	1	1600	-	-	-	-	47								
-	8	14	33	230	27	186	31	734	19	14384	4	304	5	129	48								
1	44	100	798	4645	825	9577	687	7610	585	46241	159	3523	279	4485	49								
5	117	380	669	1537	1140	14598	1023	28602	658	49392	90	964	452	9984	50								
0	19	127	29	69	19	98	41	1205	19	655	1	1	23	559	51								
5	67	143	534	1172	1008	13580	824	12355	561	21882	83	557	375	8441	52								
-	12	58	22	29	12	46	48	8675	13	18576	1	400	11	167	53								
-	-	-	-	-	-	-	-	-	-	-	-	-	-	-	54								
0	19	51	73	163	96	833	105	6277	61	8084	4	5	34	747	55								
5	117	379	658	1433	1135	14557	1018	28512	654	49197	89	563	447	9914	56								

EHEGATTEN EINSCHL. BETRIEBE OHNE AUSSERBETRIEBL. EINKOMMEN DES BETRIEB SINHABER UND SEINES EHEGATTEN NUR LANDW.  
HANDELSGEWAECHSE (MOMA, FLACHS, HANF, KOERNERSENF USH.) - 3) EINSCHL. DER HIERFUER BESTIMMTEN KUEKEN.

Noch: 403. Ergebnisse für sozialökonomische Betriebstypen 1979 für ausgewählte Betriebsformen  
 b) Landwirtschaftliche Betriebe, in denen das betriebliche Einkommen größer ist als das außerbetriebliche Einkommen\*)

LFDI NR.	VERGLEICHSGEBIET	BETRIEBSBEREICH BETRIEBSFORM	INS- GESAMT		LANDW. GENUTZTER FLAECHE		DAUER- GRUENLAND		GETREIDE 1) UND ZHAR IZUCKER	
			BETRIEBE	HA	FLAECHE	HA	BETR. IFLAECHE	HA	BETR. IFLAECHE	BETR.
			1	2	3	4	5	6	7	8
<b>009 OESTLICHER BODENSEE</b>										
01	ZUSAMMEN		1179	1179	14944	1051	8457	530	1622	1
02	DAR. MARKTFRUCHTBETRIEBE		20	20	458	18	92	17	312	1
03	FUTTERBAUBETRIEBE		697	697	9572	695	6720	373	832	-
04	VEREDLUNGSBETRIEBE		4	4	61	3	4	3	49	-
05	DAUERKULTURBETRIEBE		330	330	3675	247	1176	79	164	-
06	LANDW. GEMISCHTBETRIEBE		68	68	954	65	395	51	245	-
07	BETRIEBSBEREICH LANDW. ZUS.		1119	1119	14720	1028	8387	523	1602	1
<b>010 ALLGAEU</b>										
08	ZUSAMMEN		2854	2851	48774	2823	45656	726	1435	3
09	DAR. MARKTFRUCHTBETRIEBE		6	6	71	5	24	4	25	-
10	FUTTERBAUBETRIEBE		2746	2746	47600	2746	44868	710	1359	3
11	VEREDLUNGSBETRIEBE		23	21	183	20	148	3	19	-
12	DAUERKULTURBETRIEBE		17	17	242	14	107	2	4	-
13	LANDW. GEMISCHTBETRIEBE		10	10	142	9	104	5	25	-
14	BETRIEBSBEREICH LANDW. ZUS.		2802	2800	48238	2794	45251	724	1432	3
<b>011 OBERLAND</b>										
15	ZUSAMMEN		6925	6921	139861	6746	67288	6573	47829	93
16	DAR. MARKTFRUCHTBETRIEBE		296	296	6927	253	1123	291	4680	10
17	FUTTERBAUBETRIEBE		5800	5799	117499	5790	62194	5569	34691	64
18	VEREDLUNGSBETRIEBE		287	287	5457	252	861	281	3835	10
19	DAUERKULTURBETRIEBE		29	29	424	17	80	11	69	-
20	LANDW. GEMISCHTBETRIEBE		394	394	8528	389	2873	393	4141	8
21	BETRIEBSBEREICH LANDW. ZUS.		6806	6805	138835	6701	67131	6545	47416	92
<b>012 DONAU-ILLER</b>										
22	ZUSAMMEN		1387	1387	26789	1321	8857	1363	12383	29
23	DAR. MARKTFRUCHTBETRIEBE		86	86	1714	61	155	84	1257	6
24	FUTTERBAUBETRIEBE		984	984	18820	982	7616	978	7089	9
25	VEREDLUNGSBETRIEBE		139	139	2735	118	234	139	2120	7
26	DAUERKULTURBETRIEBE		2	2	14	2	1	1	8	-
27	LANDW. GEMISCHTBETRIEBE		155	155	3261	151	818	155	1784	5
28	BETRIEBSBEREICH LANDW. ZUS.		1366	1366	26544	1314	8824	1357	12258	27
<b>013 BESSERE ALB</b>										
29	ZUSAMMEN		1897	1897	41197	1804	11119	1826	19794	177
30	DAR. MARKTFRUCHTBETRIEBE		147	147	3909	125	389	147	2692	23
31	FUTTERBAUBETRIEBE		1292	1292	28237	1291	9104	1287	11791	114
32	VEREDLUNGSBETRIEBE		128	128	2693	120	304	126	1941	10
33	DAUERKULTURBETRIEBE		3	3	16	1	0	-	-	-
34	LANDW. GEMISCHTBETRIEBE		258	258	6104	257	1311	258	3337	30
35	BETRIEBSBEREICH LANDW. ZUS.		1828	1828	40959	1794	11108	1818	19761	177
<b>014 GERINGERE ALB</b>										
36	ZUSAMMEN		3746	3742	89494	3655	36787	3642	34128	45
37	DAR. MARKTFRUCHTBETRIEBE		221	221	5983	191	1226	217	3656	3
38	FUTTERBAUBETRIEBE		2973	2973	71059	2970	32238	2931	23891	34
39	VEREDLUNGSBETRIEBE		147	146	3707	137	707	143	2391	1
40	DAUERKULTURBETRIEBE		2	2	3	1	1	1	0	-
41	LANDW. GEMISCHTBETRIEBE		333	333	8489	331	2552	333	4139	7
42	BETRIEBSBEREICH LANDW. ZUS.		3676	3675	89241	3630	36724	3625	34077	45
<b>015 HEUBERG</b>										
43	ZUSAMMEN		188	188	6166	174	4778	142	948	-
44	DAR. MARKTFRUCHTBETRIEBE		17	17	204	17	98	15	86	-
45	FUTTERBAUBETRIEBE		137	137	5570	136	4502	117	750	-
46	VEREDLUNGSBETRIEBE		4	4	107	4	37	4	58	-
47	DAUERKULTURBETRIEBE		-	-	-	-	-	-	-	-
48	LANDW. GEMISCHTBETRIEBE		5	5	138	5	79	5	53	-
49	BETRIEBSBEREICH LANDW. ZUS.		163	163	6019	162	4716	141	947	-
<b>016 WESTL. ALBVORLAND</b>										
50	ZUSAMMEN		288	288	9714	274	5794	256	2952	5
51	DAR. MARKTFRUCHTBETRIEBE		36	36	1670	35	559	35	840	-
52	FUTTERBAUBETRIEBE		189	189	6592	189	4519	178	1546	4
53	VEREDLUNGSBETRIEBE		8	8	268	7	88	8	148	-
54	DAUERKULTURBETRIEBE		1	1	12	1	6	1	2	-
55	LANDW. GEMISCHTBETRIEBE		20	20	989	20	487	20	383	-
56	BETRIEBSBEREICH LANDW. ZUS.		254	254	9531	252	5699	242	2919	4

\*) DES BETRIEBSINHABERS UND/ODER SEINES

BETRIEBE, DEREN INHABER NATUERLICHE PERSONEN SIND.

1) EINSCHL. KOERNERMAIS.- 2) RAPS UND RUEBEN, HOPFEN, TABAK, RUEBEN UND GRAESER ZUR SAMENGEBWINNUNG, ALLE ANDEREN





Noch: 403. Ergebnisse für sozialökonomische Betriebstypen 1979 für ausgewählte Betriebsformen

b) Landwirtschaftliche Betriebe, in denen das betriebliche Einkommen größer ist als das außerbetriebliche Einkommen\*)

LFD NR.	VERGLEICHSGEBIET	BETRIEBSBEREICH BETRIEBSFORM	UND ZWAR							
			INS- GESAMT	LANDW. GENUTZTER FLAECHE	DAUER- GRUENLAND	GETREIDE 1)	ZUCKER	BETR.	BETR.	BETR.
			1	2	3	4	5	6	7	8
<b>017 NECKAR-NAGCLGEBIET</b>										
01	ZUSAMMEN		1363	1362	32983	1270	14185	1257	13254	14
02	DAR. MARKTFRUCHTBETRIEBE		193	193	4781	176	1219	192	2754	5
03	FUTTERBAUBETRIEBE		843	843	21606	839	10870	823	7286	6
04	VEREDLUNGSBETRIEBE		41	40	1058	39	191	38	700	-
05	DAUERKULTURBETRIEBE		4	4	2	2	1	-	-	-
06	LANDW. GEMISCHTBETRIEBE		173	173	4965	170	1712	173	2381	3
07	BETRIEBSBEREICH LANDW. ZUS.		1254	1253	32412	1226	13993	1226	13121	14
<b>018 OESTLICHES ALBVORLAND</b>										
08	ZUSAMMEN		1821	1819	32929	1678	18139	1593	9204	20
09	DAR. MARKTFRUCHTBETRIEBE		69	69	2128	62	696	65	1162	3
10	FUTTERBAUBETRIEBE		1417	1417	27749	1416	16354	1384	6976	15
11	VEREDLUNGSBETRIEBE		40	39	678	35	217	33	374	1
12	DAUERKULTURBETRIEBE		24	24	164	14	92	12	15	-
13	LANDW. GEMISCHTBETRIEBE		66	66	1422	65	581	66	594	1
14	BETRIEBSBEREICH LANDW. ZUS.		1616	1615	32141	1592	17540	1560	9121	20
<b>019 SCHWAEBISCHER WALD</b>										
15	ZUSAMMEN		3140	3138	52983	3086	29823	2989	14496	32
16	DAR. MARKTFRUCHTBETRIEBE		46	46	609	42	157	45	306	1
17	FUTTERBAUBETRIEBE		2682	2681	46874	2680	27075	2616	12060	23
18	VEREDLUNGSBETRIEBE		74	74	1307	70	406	68	767	2
19	DAUERKULTURBETRIEBE		6	6	26	3	10	3	3	-
20	LANDW. GEMISCHTBETRIEBE		157	157	2689	157	1270	157	1008	5
21	BETRIEBSBEREICH LANDW. ZUS.		2965	2964	51505	2952	28958	2889	14144	31
<b>020 HOENLICHE</b>										
22	ZUSAMMEN		3409	3409	68183	3328	20829	3356	32903	418
23	DAR. MARKTFRUCHTBETRIEBE		106	106	2873	95	331	105	1933	21
24	FUTTERBAUBETRIEBE		1645	1645	31199	1645	12183	1631	11902	84
25	VEREDLUNGSBETRIEBE		494	494	10080	463	1335	490	7182	121
26	DAUERKULTURBETRIEBE		6	6	31	1	0	1	2	-
27	LANDW. GEMISCHTBETRIEBE		1110	1110	23723	1098	6935	1109	11804	191
28	BETRIEBSBEREICH LANDW. ZUS.		3361	3361	67906	3302	20784	3336	32823	417
<b>21A BESSERES BAULAND</b>										
29	ZUSAMMEN		2391	2390	57311	2164	11015	2328	31563	528
30	DAR. MARKTFRUCHTBETRIEBE		388	388	12536	307	1275	388	8664	143
31	FUTTERBAUBETRIEBE		1328	1328	31085	1282	7828	1325	14549	223
32	VEREDLUNGSBETRIEBE		99	98	2428	83	180	96	1986	30
33	DAUERKULTURBETRIEBE		70	70	708	50	75	53	336	2
34	LANDW. GEMISCHTBETRIEBE		449	449	10015	421	1604	448	5805	129
35	BETRIEBSBEREICH LANDW. ZUS.		2334	2333	56772	2143	10562	2312	31340	527
<b>21B GERINGERES BAULAND</b>										
36	ZUSAMMEN		467	467	12097	435	1529	458	7276	23
37	DAR. MARKTFRUCHTBETRIEBE		93	93	3184	85	269	93	2247	10
38	FUTTERBAUBETRIEBE		239	239	6113	238	971	239	3223	8
39	VEREDLUNGSBETRIEBE		11	11	309	11	18	11	263	1
40	DAUERKULTURBETRIEBE		31	31	336	15	26	22	209	-
41	LANDW. GEMISCHTBETRIEBE		89	89	2098	85	242	85	1308	4
42	BETRIEBSBEREICH LANDW. ZUS.		463	463	12040	434	1526	454	7250	23

\*) DES BETRIEBSINHABERS UND/ODER SEINES

BETRIEBE, DEREN INHABER NATUERLICHE PERSONEN SIND.

1) EINSCHL. KGERNERMAIS.- 2) RAPS UND RUEBSEN, HOPFEN, TABAK, RUEBEN UND GRAESER ZUR SAMENGEWINNUNG, ALLE ANDEREN

BETRIEBE MIT														BETRIEBE (SP.1), I									
														IN DENEN I									
RUEBEN I														BETRIEBSINHABER I									
HANDELS- I														U./OD. EHEGATTE I/LFD									
IGEWAECHSENZ I														ANDERWEITIG I									
														ERWERBSTAETIG INR. I									
														SIND I									
FLAECHE I														BETR. I									
HA I														TIERE I									
10 I														17 I									
11 I														18 I									
12 I														19 I									
13 I														20 I									
14 I														21 I									
15 I														22 I									
16 I														23 I									

14	243	856	784	2053	1010	12817	952	27578	795	91495	157	2151	381	8210	017
6	63	340	74	62	46	264	97	2259	104	7530	14	39	64	1328	01
2	109	246	539	1263	802	11215	645	11445	550	29661	119	1464	228	5050	03
-	18	83	23	50	5	9	36	5840	19	26216	1	1	11	226	04
-	-	-	1	1	-	-	-	-	-	-	-	-	-	-	05
5	47	173	114	240	146	1256	164	7938	111	27884	19	640	59	1485	06
13	237	842	751	1616	999	12744	942	27482	784	91291	153	2144	362	8089	07
23	40	143	1306	3931	1427	19886	1011	20721	1149	164486	218	3602	348	5686	018
8	11	90	34	60	5	12	24	2420	29	6905	5	159	15	285	09
9	15	15	1128	3379	1366	19389	895	10750	1034	54042	198	1111	293	4932	10
4	7	17	23	47	6	14	27	4518	25	91390	6	2222	4	38	11
-	-	-	12	13	2	18	3	22	6	421	-	-	5	45	12
2	6	18	52	256	39	379	52	2974	39	11427	5	106	17	320	13
23	39	140	1249	3755	1418	19812	1001	20684	1133	164185	214	3598	334	5620	14
26	41	77	2749	14761	2813	33853	2487	40427	2339	95696	844	52377	639	9439	019
0	4	20	22	45	-	-	20	499	21	236	5	8	8	73	16
13	22	23	2382	11614	2618	32332	2182	26212	2100	49619	765	45551	558	8437	17
6	10	24	61	346	22	184	69	8114	42	32078	14	2634	14	198	18
-	-	-	3	3	1	1	1	2	-	-	-	-	1	12	19
5	3	8	146	864	115	919	149	5124	104	12232	37	111	28	418	20
24	39	75	2614	12872	2756	33436	2421	39951	2267	94165	821	52304	609	5138	21
870	310	1004	3033	8227	2796	29686	3198	129435	2463	91572	861	14075	628	9727	020
82	34	241	87	272	13	48	70	3774	51	9762	23	10039	23	486	23
109	39	68	1463	3601	1618	19090	1525	26523	1275	25554	480	1009	347	5106	24
339	134	463	441	1273	139	846	488	56570	303	34122	69	2034	81	1146	25
-	-	-	3	3	-	-	1	1	3	56	2	2	2	12	26
338	100	231	1011	3012	1020	9671	1104	42404	841	21945	284	979	172	2959	27
868	307	1003	3005	8161	2790	29655	3188	129272	2473	91439	858	14063	625	9709	28
1549	176	820	1895	3868	1901	20840	1845	53245	1358	144737	236	25175	505	9742	21A
643	63	542	299	519	170	1102	283	11757	185	62492	25	69	88	2180	30
467	39	61	1054	1897	1288	16541	1006	11697	810	16960	147	364	277	5092	31
88	22	90	81	143	10	34	94	16174	42	47442	8	24007	20	389	32
2	12	25	52	37	30	118	36	303	27	286	6	7	14	113	33
306	18	40	387	888	400	3031	422	12786	289	14699	49	725	101	1925	34
1506	174	758	1873	3484	1898	20826	1841	52717	1353	141879	235	25172	500	9699	35
48	47	282	422	765	371	3547	383	7572	301	6858	59	101	119	2776	21B
30	22	219	81	164	43	259	71	2020	50	2691	6	6	32	835	37
10	8	22	213	362	237	2653	197	1891	162	2529	36	70	60	1328	38
2	4	17	11	34	-	-	11	1740	3	65	1	4	3	62	39
-	1	3	28	22	8	24	18	152	17	194	5	5	3	56	40
6	12	22	85	172	81	599	83	1754	66	1336	11	16	21	496	41
48	47	283	418	754	369	3935	380	7557	298	6815	59	101	119	2777	42

EHEGATTEN EINSCHL. BETRIEBE OHNE AUSSERBETRIEBL. EINKOMMEN DES BETRIEBSINHABERS UND SEINES EHEGATTEN NUR LANDW.  
 HANDELS(GEWAECHSE (MCHN, FLACHS, FANF, KOERNERSENF USW.)- 3) EINSCHL. DER HIERFUER BESTIMMTEN KUEKEN.

Noch: 403. Ergebnisse für sozialökonomische Betriebstypen 1979 für ausgewählte Betriebsformen  
 c) Landwirtschaftliche Betriebe ohne außerbetriebliches Einkommen \*)

LFDI NR.	VERGLEICHSGEBIET	BETRIEBSBEREICH BETRIEBSFORM	INS- GESAMT		LANDW. GENUTZTER FLAECHE	DAUER- GRUENLAND		GETREIDE	UND ZUKER	
			1	2	3	4	5	6	7	8
001	UNTERLANC/BERGSTR	ZUSAMMEN	3265	3264	47001	2252	6058	2655	22648	1500
01		DAR. MARKTFRUCHTBETRIEBE	830	830	18131	656	1577	823	10190	697
02		FUTTERBAUBETRIEBE	566	566	10898	546	2678	560	4185	303
03		VEREDLUNGSBETRIEBE	64	63	1110	46	64	61	842	28
04		DAUERKULTURBETRIEBE	826	826	6191	423	468	600	2580	124
05		LANDW. GEMISCHTBETRIEBE	550	550	9402	508	1235	545	4675	340
06		BETRIEBSBEREICH LANDW. ZUS.	2836	2835	45732	2179	6026	2593	22472	1492
07										
002	BESS.U.GER.GAEULANDSCH.	ZUSAMMEN	4535	4533	91170	3998	19361	4143	46937	1640
08		DAR. MARKTFRUCHTBETRIEBE	1037	1037	29214	907	2975	1029	18747	657
09		FUTTERBAUBETRIEBE	1585	1584	34788	1570	11474	1561	13712	445
10		VEREDLUNGSBETRIEBE	220	219	4474	183	443	216	3391	89
11		DAUERKULTURBETRIEBE	493	493	3957	398	686	405	1571	28
12		LANDW. GEMISCHTBETRIEBE	868	868	17746	840	3675	867	9264	416
13		BETRIEBSBEREICH LANDW. ZUS.	4203	4201	90179	3898	19253	4078	46685	1635
14										
003	BESS.U.GERING.RHEINEBENE	ZUSAMMEN	5375	5373	77613	3778	16664	4571	41800	349
15		DAR. MARKTFRUCHTBETRIEBE	1024	1024	26558	742	2585	1013	15778	195
16		FUTTERBAUBETRIEBE	986	986	20633	976	8447	962	7308	50
17		VEREDLUNGSBETRIEBE	93	91	2102	51	113	87	1818	5
18		DAUERKULTURBETRIEBE	2047	2047	14737	1215	2331	1667	6119	39
19		LANDW. GEMISCHTBETRIEBE	703	703	11602	651	2657	700	6419	59
20		BETRIEBSBEREICH LANDW. ZUS.	4853	4851	75632	3635	16137	4429	41442	348
21										
004	WESTL. BCDENSEE	ZUSAMMEN	1154	1154	19482	913	7786	902	7696	25
22		DAR. MARKTFRUCHTBETRIEBE	87	87	2227	74	491	81	1391	4
23		FUTTERBAUBETRIEBE	584	584	12019	584	5901	563	3919	12
24		VEREDLUNGSBETRIEBE	23	23	481	22	78	23	369	-
25		DAUERKULTURBETRIEBE	97	97	1084	58	195	72	334	-
26		LANDW. GEMISCHTBETRIEBE	153	153	3278	143	1076	153	1637	9
27		BETRIEBSBEREICH LANDW. ZUS.	944	944	19089	881	7745	892	7650	25
28										
005	WEST. SCHWARZWALD	ZUSAMMEN	1585	1583	22128	1550	16777	1344	3145	13
29		DAR. MARKTFRUCHTBETRIEBE	10	10	151	8	22	8	117	-
30		FUTTERBAUBETRIEBE	690	690	11640	690	9191	595	1415	2
31		VEREDLUNGSBETRIEBE	13	13	191	11	80	9	90	-
32		DAUERKULTURBETRIEBE	76	76	472	68	174	57	86	1
33		LANDW. GEMISCHTBETRIEBE	119	119	1261	118	705	111	343	6
34		BETRIEBSBEREICH LANDW. ZUS.	908	908	13715	895	10172	780	2051	9
35										
006	HOCHSCHWARZWALD	ZUSAMMEN	739	739	14304	728	12355	594	1184	-
36		DAR. MARKTFRUCHTBETRIEBE	2	2	8	2	8	-	-	-
37		FUTTERBAUBETRIEBE	374	374	8092	374	6860	322	752	-
38		VEREDLUNGSBETRIEBE	5	5	40	5	38	2	0	-
39		DAUERKULTURBETRIEBE	-	-	-	-	-	-	-	-
40		LANDW. GEMISCHTBETRIEBE	5	5	101	5	54	4	31	-
41		BETRIEBSBEREICH LANDW. ZUS.	386	386	8241	386	6960	328	783	-
42										
007	OST-SCHWARZWALD	ZUSAMMEN	607	606	11044	586	6543	558	2663	1
43		DAR. MARKTFRUCHTBETRIEBE	12	12	191	11	93	12	67	-
44		FUTTERBAUBETRIEBE	457	457	9339	456	5602	446	2260	1
45		VEREDLUNGSBETRIEBE	10	10	161	10	71	7	70	-
46		DAUERKULTURBETRIEBE	3	3	44	2	22	1	1	-
47		LANDW. GEMISCHTBETRIEBE	20	20	309	19	147	20	99	-
48		BETRIEBSBEREICH LANDW. ZUS.	502	502	10044	498	5935	486	2497	1
49										
008	BAAR	ZUSAMMEN	725	725	20146	704	9969	698	7259	7
50		DAR. MARKTFRUCHTBETRIEBE	34	34	1025	32	283	34	591	1
51		FUTTERBAUBETRIEBE	571	571	15900	570	8686	565	4976	5
52		VEREDLUNGSBETRIEBE	31	31	915	29	182	30	624	-
53		DAUERKULTURBETRIEBE	-	-	-	-	-	-	-	-
54		LANDW. GEMISCHTBETRIEBE	67	67	2243	67	783	67	1058	1
55		BETRIEBSBEREICH LANDW. ZUS.	703	703	20083	698	9934	696	7249	7
56										

\*) DES BETRIEBSINHABERS UND SEINES EHE-

1) EINSCHL. KOERNERMAIS.- 2) RAPS UND RUEBSEN, HOPFEN, TABAK, RUEBEN UND GRAESER ZUR SAMENGWINNUNG, ALLE ANDEREN

BETRIEBE MIT														BETRIEBE (SP.1), I				
														IN DENEN I				
RUEBEN I	HA NDELS- I	IGENAECHESEN I	WALDFLAECHE I	MILCHKUEHEN I	SCHWEINEN I	OHNE FERKEL I	LEGEHENNEN I	1/2 JAHR I	UND AELTER I	MASTHAEHNCHEN I	UND I	MUEHNCHEN I	BETRIEBSINHAEBER I	U./OD. EHEGATTE I	ILFO I	ANDERWEITIG I	ERWERBSTAETIG I	INR. I
FLAECHE I	BETR. I	FL. I	BETR. I	FLAECHE I	BETR. I	TIERE I	BETR. I	TIERE I	BETR. I	TIERE I	BETR. I	TIERE I	BETR. I	TIERE I	BETR. I	LF I	HA I	
9 I	10 I	11 I	12 I	13 I	14 I	15 I	16 I	17 I	18 I	19 I	20 I	21 I	22 I	23 I				

5543	215	433	713	446	1555	16674	1508	50846	1573	152813	228	4430	-	-	-	-	-	001
3178	165	375	168	195	413	3583	452	11664	486	35966	73	1248	-	-	-	-	-	01
882	12	7	132	55	533	8516	253	2529	345	14001	42	1250	-	-	-	-	-	02
103	3	14	16	14	4	5	58	14252	35	60960	3	109	-	-	-	-	-	03
283	18	21	177	70	168	701	307	5509	326	12246	49	402	-	-	-	-	-	04
1049	17	16	193	99	435	3852	423	15861	352	23609	58	819	-	-	-	-	-	05
5495	215	433	686	433	1553	16657	1493	49815	1544	146782	225	3828	-	-	-	-	-	06
																		07
6190	338	824	1908	2723	2909	33805	2817	112821	2476	320284	459	25572	-	-	-	-	-	002
3554	183	515	393	722	489	4052	678	30977	505	90851	75	19601	-	-	-	-	-	08
1152	50	73	722	743	1507	22466	961	14392	1010	42809	205	1527	-	-	-	-	-	09
325	21	48	128	267	24	98	203	35736	100	134352	19	1811	-	-	-	-	-	10
32	23	86	170	180	135	529	211	2471	231	7618	45	525	-	-	-	-	-	11
1117	60	102	447	756	739	6530	746	28560	606	43816	109	1893	-	-	-	-	-	12
6180	337	824	1860	2668	2894	33675	2799	112136	2452	319446	453	25357	-	-	-	-	-	13
																		14
1098	746	1135	2042	4143	2472	20710	3298	81047	2754	261224	511	10590	-	-	-	-	-	003
804	474	818	122	162	346	1984	725	25688	538	42463	118	231	-	-	-	-	-	15
130	103	126	484	1132	520	12961	673	6505	618	20829	133	637	-	-	-	-	-	16
21	12	21	17	21	5	7	78	16915	45	102746	6	2103	-	-	-	-	-	17
39	54	67	1053	1222	591	1929	1123	11591	964	32026	118	585	-	-	-	-	-	18
101	101	98	263	432	550	3397	617	19741	502	57502	110	6891	-	-	-	-	-	19
1095	744	1130	1939	2969	2412	20278	3216	80440	2667	255566	485	10407	-	-	-	-	-	20
																		21
70	45	157	518	953	703	8614	688	19444	542	37019	107	502	-	-	-	-	-	004
33	15	89	42	43	20	86	47	1641	31	5281	9	40	-	-	-	-	-	22
19	17	39	312	634	556	7673	426	6414	358	11344	77	191	-	-	-	-	-	23
-	2	11	8	23	3	10	20	3303	15	9838	3	162	-	-	-	-	-	24
-	4	8	51	45	16	52	40	452	32	784	3	4	-	-	-	-	-	25
19	7	12	88	191	103	778	145	7560	75	9506	13	103	-	-	-	-	-	26
71	45	159	501	936	698	8599	678	19370	511	36753	105	500	-	-	-	-	-	27
																		28
4	9	5	1461	25575	1453	14719	1415	10355	1220	59005	493	3060	-	-	-	-	-	005
-	-	-	7	24	3	13	6	172	5	64	1	1	-	-	-	-	-	29
0	4	3	625	5646	681	9099	627	4466	533	18201	202	1004	-	-	-	-	-	30
-	1	1	8	39	2	11	10	823	9	19460	1	500	-	-	-	-	-	31
0	1	1	60	155	39	151	51	297	48	2273	11	514	-	-	-	-	-	32
1	1	0	108	900	110	659	114	1342	92	9477	38	638	-	-	-	-	-	33
1	7	5	808	6764	835	9929	808	7100	687	49475	253	2657	-	-	-	-	-	34
																		35
-	1	1	680	17465	691	9560	594	2916	484	19733	141	675	-	-	-	-	-	006
-	-	-	-	-	-	-	1	1	-	-	-	-	-	-	-	-	-	36
-	-	-	333	3743	363	5985	297	1723	259	6624	73	86	-	-	-	-	-	37
-	-	-	3	6	1	12	2	44	4	2700	2	471	-	-	-	-	-	38
-	-	-	-	-	-	-	-	-	-	-	-	-	-	-	-	-	-	39
-	1	1	4	44	4	47	4	76	3	4715	-	-	-	-	-	-	-	40
-	1	1	340	3793	368	6044	304	1844	266	14039	75	557	-	-	-	-	-	41
																		42
0	23	52	532	4722	532	6624	449	5408	387	33367	113	3424	-	-	-	-	-	007
-	1	6	5	11	-	-	4	17	5	50	2	6	-	-	-	-	-	43
0	15	30	416	2684	444	5948	355	3247	304	16282	86	393	-	-	-	-	-	44
-	2	6	6	22	1	15	8	1358	6	5186	3	2702	-	-	-	-	-	45
-	-	-	3	13	-	-	-	-	1	1600	-	-	-	-	-	-	-	46
-	3	5	19	140	17	131	18	489	13	8978	3	302	-	-	-	-	-	47
0	21	49	449	2870	462	6094	385	5111	329	32096	94	3403	-	-	-	-	-	48
																		49
2	74	240	367	944	640	9064	552	18564	383	35870	44	102	-	-	-	-	-	008
0	10	59	13	28	10	64	20	787	11	460	1	1	-	-	-	-	-	50
2	42	97	294	736	560	8379	438	6953	320	13031	40	57	-	-	-	-	-	51
-	9	41	11	13	10	29	28	5934	7	14485	-	-	-	-	-	-	-	52
-	-	-	-	-	-	-	-	-	-	-	-	-	-	-	-	-	-	53
0	13	42	43	106	58	571	64	4857	44	7779	3	4	-	-	-	-	-	54
2	74	239	361	883	638	9043	550	18531	382	35755	44	102	-	-	-	-	-	55
																		56

GATTEN (NUR LANDW. BETRIEBE, DEREN INHAEBER NATUERLICHE PERSONEN SIND).

HANDELSGEMAECHSE (MOHN, FLACHS, HANF, KOERNERSENF USW.) - 3) EINSCHL. DER HIERFUEER BESTIMMTEN KUEKEN.

Noch: 403. Ergebnisse für sozialökonomische Betriebstypen 1979 für ausgewählte Betriebsformen  
c) Landwirtschaftliche Betriebe ohne außerbetriebliches Einkommen\*)

LFDI NR.	VERGLEICHSGEBIET	BETRIEBSBEREICH BETRIEBSFORM	INS- GESAMT		LANDW. GENUTZTER FLAECHE		DAUER- GRUENLAND		UND ZWAR GETREIDE 1) IZUCKER	
			BETRIEBE	HA	FLAECHE	HA	BETR. IFLAECHEI	HA	BETR. IFLAECHEI	HA
			1	2	3	4	5	6	7	8
009	OSTLICHER BODENSEE	ZUSAMMEN	851	851	11201	771	6495	388	1166	1
01		DAR. MARKTFRUCHTBETRIEBE	10	10	278	10	53	8	180	1
02		FUTTERBAUBETRIEBE	535	535	7502	533	5294	287	644	-
03		VEREDLUNGSBETRIEBE	2	2	53	1	2	2	45	-
04		DAUERKULTURBETRIEBE	217	217	2575	172	863	53	108	-
05		LANDW. GEMISCHTBETRIEBE	44	44	629	42	252	31	168	-
06		BETRIEBSBEREICH LANDW. ZUS.	808	808	11037	758	6464	381	1145	1
07										
010	ALLGAEU	ZUSAMMEN	2044	2043	36892	2022	34693	535	1037	3
08		DAR. MARKTFRUCHTBETRIEBE	1	1	7	1	3	1	4	-
09		FUTTERBAUBETRIEBE	1973	1973	36329	1973	34297	526	1013	3
10		VEREDLUNGSBETRIEBE	13	13	126	13	103	2	10	-
11		DAUERKULTURBETRIEBE	11	11	164	9	73	2	4	-
12		LANDW. GEMISCHTBETRIEBE	6	6	46	5	36	2	5	-
13		BETRIEBSBEREICH LANDW. ZUS.	2004	2004	36672	2001	34512	533	1036	3
14										
011	OBERLAND	ZUSAMMEN	4732	4730	101834	4623	49701	4485	33999	66
15		DAR. MARKTFRUCHTBETRIEBE	161	161	3968	140	675	158	2644	6
16		FUTTERBAUBETRIEBE	4031	4031	87485	4025	46417	3870	25530	47
17		VEREDLUNGSBETRIEBE	192	192	4036	176	655	187	2850	8
18		DAUERKULTURBETRIEBE	21	21	318	11	47	9	63	-
19		LANDW. GEMISCHTBETRIEBE	244	244	5631	240	1826	243	2764	5
20		BETRIEBSBEREICH LANDW. ZUS.	4649	4649	101438	4592	49620	4467	33851	66
21										
012	DONAU-ILLER	ZUSAMMEN	941	941	19368	902	6578	921	8735	19
22		DAR. MARKTFRUCHTBETRIEBE	48	48	1046	36	110	46	749	4
23		FUTTERBAUBETRIEBE	687	687	14110	687	5668	682	5299	6
24		VEREDLUNGSBETRIEBE	75	75	1671	63	150	75	1306	4
25		DAUERKULTURBETRIEBE	1	1	1	1	1	-	-	-
26		LANDW. GEMISCHTBETRIEBE	113	113	2413	111	624	113	1313	4
27		BETRIEBSBEREICH LANDW. ZUS.	924	924	19241	898	6553	916	8667	18
28										
013	BESSERE ALB	ZUSAMMEN	1336	1336	30970	1260	8339	1271	14781	140
29		DAR. MARKTFRUCHTBETRIEBE	85	85	2625	71	265	85	1803	17
30		FUTTERBAUBETRIEBE	910	910	21552	909	6832	908	9031	95
31		VEREDLUNGSBETRIEBE	90	90	2029	86	243	88	1447	7
32		DAUERKULTURBETRIEBE	2	2	7	1	0	-	-	-
33		LANDW. GEMISCHTBETRIEBE	183	183	4544	183	986	183	2473	21
34		BETRIEBSBEREICH LANDW. ZUS.	1270	1270	30757	1250	8326	1264	14754	140
35										
014	GERINGERE ALB	ZUSAMMEN	2082	2079	54117	2021	22318	2002	20500	25
36		DAR. MARKTFRUCHTBETRIEBE	118	118	3699	105	761	117	2247	1
37		FUTTERBAUBETRIEBE	1633	1633	42757	1630	19629	1602	14139	19
38		VEREDLUNGSBETRIEBE	94	93	2365	87	432	90	1535	-
39		DAUERKULTURBETRIEBE	1	1	0	-	-	-	-	-
40		LANDW. GEMISCHTBETRIEBE	183	183	5139	183	1475	183	2552	5
41		BETRIEBSBEREICH LANDW. ZUS.	2029	2028	53960	2005	22297	1992	20473	25
42										
015	HEUBERG	ZUSAMMEN	99	99	3989	85	3313	60	426	-
43		DAR. MARKTFRUCHTBETRIEBE	5	5	47	5	23	3	17	-
44		FUTTERBAUBETRIEBE	67	67	3633	66	3159	49	319	-
45		VEREDLUNGSBETRIEBE	4	4	107	4	37	4	58	-
46		DAUERKULTURBETRIEBE	-	-	-	-	-	-	-	-
47		LANDW. GEMISCHTBETRIEBE	3	3	77	3	42	3	31	-
48		BETRIEBSBEREICH LANDW. ZUS.	79	79	3864	78	3261	59	425	-
49										
016	WESTL. ALBVRORLAND	ZUSAMMEN	169	169	6188	157	3850	146	1725	5
50		DAR. MARKTFRUCHTBETRIEBE	15	15	785	14	278	15	381	-
51		FUTTERBAUBETRIEBE	112	112	4581	112	3189	104	1041	4
52		VEREDLUNGSBETRIEBE	3	3	83	3	26	3	45	-
53		DAUERKULTURBETRIEBE	1	1	12	1	6	1	2	-
54		LANDW. GEMISCHTBETRIEBE	13	13	594	13	276	13	233	-
55		BETRIEBSBEREICH LANDW. ZUS.	144	144	6055	143	3775	136	1702	4
56										

\*) DES BETRIEBSINHABERS UND SEINES EHE-

1) EINSCHL. KOERNERMAIS.- 2) RAPS UND RUEBSEN, HOPFEN, TABAK, RUEBEN UND GRAESER ZUR SAMENGEWINNUNG, ALLE ANDEREN

BETRIEBE MIT														BETRIEBE (SP.1), I			
														IN DENEN I			
RUEBEN I	HADELS- I	IGWAECHESENZII I	WALDFLAECHE I	MILCHKUEHEN I	SCHWEINEN I	OHNE FERKEL I	LEGEHENNEN I	1/2 JAMR I	UND AELTER I	MASTHAEHNCHEN I	UND I	BETRIEBSINHABER I	U./OD. EHEGATTE I	LF I			
FLAECHEIBETR. I	FL. I	BETR. I	FLAECHE I	BETR. I	TIERE I	BETR. I	TIERE I	BETR. I	TIERE I	BETR. I	TIERE I	BETR. I	TIERE I	LF I			
HA I	HA I	HA I	HA I	HA I	HA I	HA I	HA I	HA I	HA I	HA I	HA I	HA I	HA I	HA I			
9 I	10 I	11 I	12 I	13 I	14 I	15 I	16 I	17 I	18 I	19 I	20 I	21 I	22 I	23 I			

7	256	585	647	1259	644	9656	406	3438	379	19856	105	174	-	-	009
7	1	11	5	17	-	-	6	575	4	170	2	2	-	-	01
-	159	207	432	828	524	8482	303	1053	290	8191	78	137	-	-	02
-	-	-	2	7	-	-	2	466	1	30	-	-	-	-	03
-	122	345	164	300	85	822	62	176	61	10977	12	20	-	-	04
-	11	16	35	86	33	309	30	1139	22	520	13	15	-	-	05
7	293	575	638	1238	642	9613	403	3409	378	19888	105	174	-	-	06

0	54	89	1691	4491	1951	49350	1102	9276	1143	34645	338	509	-	-	07
-	-	-	1	2	-	-	1	4	-	-	-	-	-	-	08
0	43	51	1637	4392	1936	49175	1075	7801	1124	28835	334	504	-	-	09
-	-	-	10	11	5	43	12	1310	4	5558	-	-	-	-	10
-	8	34	10	21	3	54	4	110	4	69	1	2	-	-	11
-	1	2	6	13	2	26	4	37	4	67	-	-	-	-	12
0	52	87	1644	4439	1946	49298	1096	9262	1136	34529	335	506	-	-	13

97	203	730	2651	6947	4206	71583	3807	97546	3039	185454	741	9036	-	-	14
20	43	283	74	186	24	93	106	5525	69	8087	16	315	-	-	15
45	88	212	2350	5728	3943	69554	3270	57090	2727	81350	675	3465	-	-	16
22	49	139	78	132	42	193	182	20611	88	66939	15	2857	-	-	17
-	1	8	13	39	3	7	4	195	3	3350	1	2100	-	-	18
10	21	68	117	304	191	1691	233	13828	147	25638	33	258	-	-	19
97	202	710	2632	6389	4203	71538	3795	97249	3034	185364	740	9035	-	-	20

63	66	253	292	900	791	11926	844	33258	622	47067	92	46424	-	-	21
22	15	104	15	39	3	3	37	3490	19	2194	5	18612	-	-	22
5	19	35	229	458	679	10987	618	14330	480	12034	68	472	-	-	23
11	24	77	16	23	13	60	75	8418	39	29389	4	512	-	-	24
-	-	-	1	0	-	-	-	-	-	-	-	-	-	-	25
11	7	28	26	53	95	875	113	7008	83	3435	14	26827	-	-	26
49	65	244	287	573	790	11925	843	33246	621	47052	91	46423	-	-	27

296	118	542	575	2054	1067	15586	1149	54128	896	66072	144	58524	-	-	28
84	31	262	30	154	18	47	67	4988	44	12115	11	33068	-	-	29
151	24	62	394	1388	880	13823	808	23385	671	23603	107	820	-	-	30
14	34	127	43	95	17	118	90	12617	43	20967	-	-	-	-	31
-	-	-	-	-	-	-	-	-	-	-	-	-	-	-	32
48	29	91	103	414	150	1581	180	13043	132	9279	25	24626	-	-	33
297	118	542	570	2051	1065	15569	1145	54033	890	65964	143	58514	-	-	34

21	147	697	1579	4427	1779	27020	1653	61162	1396	120790	239	93885	-	-	35
1	45	346	77	286	22	110	77	4503	57	5810	5	5	-	-	36
15	60	118	1264	3294	1581	25275	1307	30986	1164	51189	209	36455	-	-	37
-	32	141	70	204	20	73	85	14043	49	56471	6	6572	-	-	38
-	-	-	1	1	-	-	1	2	1	20	-	-	-	-	39
6	30	92	148	608	154	1544	179	11564	118	7185	19	50853	-	-	40
22	167	697	1560	4393	1777	27002	1649	61098	1389	120675	239	93885	-	-	41

-	6	25	59	98	56	1121	43	1845	32	3807	11	27	-	-	42
-	1	4	1	0	-	-	1	2	2	1985	-	-	-	-	43
-	4	11	43	73	53	1097	34	712	24	1383	9	25	-	-	44
-	1	10	3	5	-	-	4	958	2	375	1	1	-	-	45
-	-	-	-	-	-	-	-	-	-	-	-	-	-	-	46
-	-	-	3	5	2	20	3	172	2	42	1	1	-	-	47
-	6	25	50	83	55	1117	42	1844	30	3785	11	27	-	-	48

2	25	118	92	156	124	2161	104	2196	81	18721	13	37	-	-	49
-	5	61	6	5	3	6	6	350	6	5625	-	-	-	-	50
2	9	21	66	121	102	2000	76	1007	57	4892	10	34	-	-	51
-	1	7	1	2	-	-	2	248	2	5230	-	-	-	-	52
-	-	-	1	1	1	2	-	-	1	12	-	-	-	-	53
-	8	27	7	9	12	124	13	469	8	560	3	3	-	-	54
2	23	116	81	138	118	2132	57	2074	74	16319	13	37	-	-	55

GATTEN (NUR LANDW. BETRIEBE, DEREN INHABER NATUERLICHE PERSONEN SIND).

HANDELSGEWAECHE (MOHN, FLACHS, HANF, KOERNERSENF USW.) - 3) EINSCHL. DER HIERFUER BESTIMMTEN KUEKEN.

Noch: 403. Ergebnisse für sozialökonomische Betriebstypen 1979 für ausgewählte Betriebsformen  
 c) Landwirtschaftliche Betriebe ohne außerbetriebliches Einkommen \*)

LFD NR.	VERGLEICHSGEBIET	BETRIEBSBEREICH BETRIEBSFORM	INS- GESAMT		LANDW. GENUTZTER FLÄCHE		DAUER- GRUENLAND		GETREIDE		ZUCKER
			1	2	3	4	5	6	7	8	
<b>017 NECKAR-NAGOLDGEBIET</b>											
01		ZUSAMMEN	836	836	22122	771	9791	754	8730	8	
02		DAR. MARKTFRUCHTBETRIEBE	112	112	3002	103	799	111	1748	3	
03		FUTTERBAUBETRIEBE	525	525	15028	524	7779	508	4942	4	
04		VEREDLUNGSBETRIEBE	26	26	747	26	127	25	452	-	
05		DAUERKULTURBETRIEBE	3	3	2	2	1	-	-	-	
06		LANDW. GEMISCHTBETRIEBE	93	93	3058	90	1016	93	1499	1	
07		BETRIEBSBEREICH LANDW. ZUS.	759	759	21837	745	9722	737	8681	8	
<b>018 OESTLICHES ALBVORLAND</b>											
08		ZUSAMMEN	1271	1269	23771	1155	13118	1084	6597	13	
09		DAR. MARKTFRUCHTBETRIEBE	43	43	1548	39	569	39	799	3	
10		FUTTERBAUBETRIEBE	972	972	20126	972	11857	951	5000	9	
11		VEREDLUNGSBETRIEBE	33	32	587	29	168	29	343	-	
12		DAUERKULTURBETRIEBE	16	16	107	9	65	6	7	-	
13		LANDW. GEMISCHTBETRIEBE	36	36	856	35	337	36	394	1	
14		BETRIEBSBEREICH LANDW. ZUS.	1100	1099	23264	1084	13000	1061	6543	13	
<b>019 SCHWAEBISCHER WALD</b>											
15		ZUSAMMEN	2137	2135	38707	2099	21606	2041	10596	26	
16		DAR. MARKTFRUCHTBETRIEBE	25	25	352	24	106	24	177	1	
17		FUTTERBAUBETRIEBE	1825	1824	34385	1823	15687	1788	8876	19	
18		VEREDLUNGSBETRIEBE	52	52	968	51	324	47	544	2	
19		DAUERKULTURBETRIEBE	3	3	12	1	1	2	1	-	
20		LANDW. GEMISCHTBETRIEBE	111	111	2019	111	958	111	758	3	
21		BETRIEBSBEREICH LANDW. ZUS.	2016	2015	37736	2010	21076	1972	10356	25	
<b>020 HCFENLOFE</b>											
22		ZUSAMMEN	2540	2540	54070	2489	16522	2500	26040	349	
23		DAR. MARKTFRUCHTBETRIEBE	71	71	2047	66	235	71	1398	15	
24		FUTTERBAUBETRIEBE	1193	1193	24372	1193	5521	1183	9252	72	
25		VEREDLUNGSBETRIEBE	364	364	7898	347	1050	363	5554	97	
26		DAUERKULTURBETRIEBE	4	4	19	-	-	1	2	-	
27		LANDW. GEMISCHTBETRIEBE	869	869	19569	863	5677	868	9748	165	
28		BETRIEBSBEREICH LANDW. ZUS.	2501	2501	53905	2469	16487	2486	25994	349	
<b>21A BESSERES BAULAND</b>											
29		ZUSAMMEN	1729	1728	44218	1569	8523	1678	24100	442	
30		DAR. MARKTFRUCHTBETRIEBE	253	253	9007	206	935	253	6080	112	
31		FUTTERBAUBETRIEBE	988	988	24696	954	6194	985	11555	198	
32		VEREDLUNGSBETRIEBE	74	73	1526	63	126	73	1582	24	
33		DAUERKULTURBETRIEBE	44	44	474	32	46	34	225	1	
34		LANDW. GEMISCHTBETRIEBE	321	321	7615	297	1169	321	4446	106	
35		BETRIEBSBEREICH LANDW. ZUS.	1680	1679	43718	1552	8474	1666	23888	441	
<b>21B GERINGERES BAULAND</b>											
36		ZUSAMMEN	323	323	8941	301	1129	316	5394	21	
37		DAR. MARKTFRUCHTBETRIEBE	53	53	2249	49	192	53	1593	10	
38		FUTTERBAUBETRIEBE	169	169	4597	169	731	165	2445	7	
39		VEREDLUNGSBETRIEBE	8	8	247	8	16	8	207	-	
40		DAUERKULTURBETRIEBE	24	24	246	12	18	17	152	-	
41		LANDW. GEMISCHTBETRIEBE	65	65	1545	62	172	65	967	4	
42		BETRIEBSBEREICH LANDW. ZUS.	319	319	8884	300	1125	312	5364	21	

\*) DES BETRIEBSINHABERS UND SEINES EHE-

1) EINSCHL. KOERNERMAIS.- 2) RAPS UND RUEBSEN, HCFEN, TABAK, RUEBEN UND GRAESER ZUR SAMENGEWINNUNG, ALLE ANDEREN

BETRIEBE MIT														BETRIEBE (SP.1), I			
														IN DENEN I			
RUEBEN I	MANDELS- I	WALDFLAECHE I	MILCHKUEHEN I	SCHWEINEN I	LEGEMENNEN I	MASTHAENNCHEN I	BETRIEBSINHABER I				U./DD. EHEGATTEILFO						
IGEWAECHSENZ) I														ANDERWEITIG I			
														ERWERBSTAETIG INR. I			
														SIND I			
FLAECHE I	BETR. I	FL. I	BETR. I	FLAECHE I	BETR. I	TIERE I	BETR. I	TIERE I	BETR. I	TIERE I	BETR. I	TIERE I	BETR. I	TIERE I	BETR. I	LF I	
HA I	10 I	HA I	11 I	HA I	12 I	HA I	13 I	HA I	14 I	HA I	15 I	HA I	16 I	HA I	17 I	HA I	
9	10	11	12	13	14	15	16	17	18	19	20	21	22	23	23		
4	137	524	459	1170	606	8837	551	18123	455	57899	88	981	-	-	-	017	
3	27	166	39	34	27	178	57	1663	54	1853	7	23	-	-	-	01	
1	66	164	327	857	493	7821	379	7097	327	20529	66	332	-	-	-	02	
-	15	69	14	40	3	4	24	4105	10	13415	1	1	-	-	-	03	
0	-	-	1	1	-	-	-	-	-	-	-	-	-	-	-	04	
0	25	123	57	148	79	805	85	5231	61	22056	13	624	-	-	-	05	
4	133	522	438	1080	602	8808	545	18096	452	57853	87	980	-	-	-	06	
																07	
14	26	92	895	2955	982	14688	687	16424	775	143221	143	2341	-	-	-	018	
8	6	57	19	27	3	9	12	2024	15	5938	3	58	-	-	-	08	
4	11	10	776	2578	940	14339	614	8240	702	43279	132	857	-	-	-	09	
-	6	14	20	41	6	14	22	4118	21	85834	4	1422	-	-	-	10	
2	2	-	7	8	1	2	-	-	3	50	-	-	-	-	-	11	
2	2	7	28	182	24	262	31	2008	21	7896	1	1	-	-	-	12	
14	25	88	850	2836	974	14626	679	16390	762	142997	140	2338	-	-	-	13	
																14	
23	26	52	1884	10758	1918	24931	1679	30283	1582	65308	562	51158	-	-	-	019	
0	2	14	12	30	-	-	10	401	10	103	4	7	-	-	-	15	
12	14	15	1635	8645	1781	23754	1470	19241	1419	36552	507	49010	-	-	-	16	
6	6	14	44	230	16	148	49	6226	27	19125	8	2029	-	-	-	17	
-	-	-	2	1	-	-	1	2	-	-	-	-	-	-	-	18	
4	3	8	101	663	83	726	105	4121	75	8372	29	63	-	-	-	19	
22	25	51	1794	9569	1880	24628	1635	29991	1531	64152	548	51109	-	-	-	20	
																21	
755	241	814	2281	6585	2100	23902	2375	104389	1835	68306	618	13471	-	-	-	020	
64	24	184	58	213	10	44	48	2851	37	9448	16	10001	-	-	-	22	
99	31	58	1069	2846	1173	15084	1097	20900	913	19397	337	686	-	-	-	23	
288	104	371	333	1001	105	655	359	44994	216	21902	48	1980	-	-	-	24	
-	-	-	1	1	-	-	-	-	2	36	1	1	-	-	-	25	
305	80	201	798	2475	808	8100	865	35524	660	17435	214	792	-	-	-	26	
756	239	814	2259	6536	2096	23883	2369	104269	1828	68218	616	13460	-	-	-	27	
																28	
1310	134	662	1358	2909	1394	16581	1298	39184	965	99231	179	24988	-	-	-	21A	
511	61	419	194	419	123	838	183	7697	119	33251	17	33	-	-	-	29	
428	31	52	775	1332	958	13301	719	8714	593	13500	115	293	-	-	-	30	
73	17	78	59	114	7	27	70	12570	25	36029	7	24006	-	-	-	31	
0	10	19	33	24	19	74	25	213	19	201	4	5	-	-	-	32	
254	13	32	281	653	286	2339	299	9471	206	13420	36	651	-	-	-	33	
1266	132	600	1342	2542	1393	16579	1296	38665	962	96401	179	24988	-	-	-	34	
																35	
45	35	216	292	577	258	2604	260	5761	209	5465	41	65	-	-	-	218	
30	17	170	46	109	23	152	38	1732	29	2412	4	4	-	-	-	36	
9	7	19	150	284	165	1982	138	1318	115	1769	24	40	-	-	-	37	
-	3	14	8	27	-	-	8	1132	2	20	1	4	-	-	-	38	
-	-	-	21	15	6	18	13	91	12	127	2	2	-	-	-	39	
6	8	13	63	137	58	440	60	1473	48	1094	10	15	-	-	-	40	
45	35	216	288	572	256	2592	257	5746	206	5422	41	65	-	-	-	41	
																42	

GATTEN (NUR LANDW. BETRIEBE, DEREN INHABER NATUERLICHE PERSONEN SIND).

HANDELSGEWAECHSE (MCHN, FLACHS, HANF, KOERNERSENF USW.)- 3) EINSCHL. DER HIERFUEER BESTIMMTEN KUEKEN.



Noch: 403. Ergebnisse für sozialökonomische Betriebstypen 1979 für ausgewählte Betriebsformen  
d) Landwirtschaftliche Betriebe und Forstbetriebe insgesamt \*)

LFD NR.	VERGLEICHSGEBIET	BETRIEBSBEREICH	BETRIEBSFORM	UND ZBAR							
				INS- GESAMT	LANDW. GENUTZTER FLAECHE	DAUER- GRUENLAND	GETREIDE 1)	ZUCKER	BETR.	BETR.-FLAECHE	BETR.-FLAECHE
				1	2	3	4	5	6	7	8
001	UNTERLAND/BERGSTR	ZUSAMMEN		9192	9042	77578	9486	10013	6150	37519	2287
01		DAR. MARKTFRUCHTBETRIEBE		2041	2041	30635	1516	2585	1981	18080	1163
02		FUTTERBAUBETRIEBE		997	997	16021	963	4061	937	6232	410
03		VEREDLUNGSBETRIEBE		145	142	1650	101	124	123	1222	43
04		DAUERKULTURBETRIEBE		4132	4132	13669	1875	1159	2052	4967	196
05		LANDW. GEMISCHTBETRIEBE		928	928	12987	849	1844	919	6522	462
06		BETRIEBSBEREICH LANDW. ZUS.		8243	8240	74960	5304	9813	6012	37023	2274
07											
002	BESS.U.GER.GAEULANDSCH.	ZUSAMMEN		20429	20043	175831	16307	40852	16938	90759	2451
08		DAR. MARKTFRUCHTBETRIEBE		7289	7289	66040	6027	8676	7212	42928	1125
09		FUTTERBAUBETRIEBE		4482	4480	58679	4431	21723	4150	22447	602
10		VEREDLUNGSBETRIEBE		540	536	7232	434	856	466	5399	115
11		DAUERKULTURBETRIEBE		4612	4612	12510	2915	2579	2656	4195	58
12		LANDW. GEMISCHTBETRIEBE		2210	2210	28812	2051	6374	2207	15046	542
13		BETRIEBSBEREICH LANDW. ZUS.		19133	19127	173273	15858	40208	16691	90015	2442
14											
003	BESS.U.GERING.RHEINEBENE	ZUSAMMEN		24848	24077	148916	14999	35751	18024	75818	685
15		DAR. MARKTFRUCHTBETRIEBE		5992	5992	52706	4019	6327	5802	38406	379
16		FUTTERBAUBETRIEBE		3629	3629	37405	3592	17603	3208	12192	89
17		VEREDLUNGSBETRIEBE		281	270	2998	166	285	197	2449	5
18		DAUERKULTURBETRIEBE		10328	10328	31999	4527	4965	6194	11798	111
19		LANDW. GEMISCHTBETRIEBE		2089	2089	19140	1923	4966	2070	10055	92
20		BETRIEBSBEREICH LANDW. ZUS.		22319	22308	144248	14227	34146	17471	74900	676
21											
004	WESTL. BCDENSEE	ZUSAMMEN		3550	3386	35551	2668	13977	2486	14453	45
22		DAR. MARKTFRUCHTBETRIEBE		612	612	6114	506	1435	586	4006	9
23		FUTTERBAUBETRIEBE		1321	1320	19271	1318	9730	1186	6265	22
24		VEREDLUNGSBETRIEBE		68	68	806	63	168	54	584	-
25		DAUERKULTURBETRIEBE		538	538	2806	293	502	253	726	1
26		LANDW. GEMISCHTBETRIEBE		356	356	5502	334	1905	353	2686	12
27		BETRIEBSBEREICH LANDW. ZUS.		2895	2894	34499	2514	13740	2432	14267	44
28											
005	WEST. SCHWARZWALD	ZUSAMMEN		6755	6339	45899	5898	35482	3950	5669	37
29		DAR. MARKTFRUCHTBETRIEBE		248	248	623	235	314	153	219	2
30		FUTTERBAUBETRIEBE		3116	3116	25832	3112	20752	2136	2850	17
31		VEREDLUNGSBETRIEBE		67	67	479	61	298	25	140	-
32		DAUERKULTURBETRIEBE		488	488	1326	353	499	199	199	4
33		LANDW. GEMISCHTBETRIEBE		334	334	2278	330	1278	298	601	7
34		BETRIEBSBEREICH LANDW. ZUS.		4253	4253	30538	4091	23141	2811	4009	30
35											
006	HOCHSCHWARZWALD	ZUSAMMEN		6131	5380	45408	5132	40692	2502	2630	-
36		DAR. MARKTFRUCHTBETRIEBE		83	83	270	80	200	42	41	-
37		FUTTERBAUBETRIEBE		3280	3278	30451	3261	27320	1717	1812	-
38		VEREDLUNGSBETRIEBE		62	59	156	57	147	3	3	-
39		DAUERKULTURBETRIEBE		4	4	5	3	3	-	-	-
40		LANDW. GEMISCHTBETRIEBE		32	32	245	32	131	24	58	-
41		BETRIEBSBEREICH LANDW. ZUS.		3461	3456	31127	3433	27801	1786	1914	-
42											
007	OST-SCHWARZWALD	ZUSAMMEN		6180	5312	37545	4797	22941	3990	8455	29
43		DAR. MARKTFRUCHTBETRIEBE		391	391	1322	348	633	351	497	2
44		FUTTERBAUBETRIEBE		3363	3359	30169	3307	18711	2987	6686	25
45		VEREDLUNGSBETRIEBE		75	72	435	68	202	29	191	-
46		DAUERKULTURBETRIEBE		19	19	81	14	35	6	4	-
47		LANDW. GEMISCHTBETRIEBE		144	144	1489	139	745	140	492	2
48		BETRIEBSBEREICH LANDW. ZUS.		3992	3985	33496	3876	20326	3513	7870	29
49											
008	BAAR	ZUSAMMEN		3812	3589	50412	3324	26290	3134	17486	24
50		DAR. MARKTFRUCHTBETRIEBE		443	443	4164	353	1276	438	2324	2
51		FUTTERBAUBETRIEBE		2508	2506	39461	2501	22479	2328	11941	20
52		VEREDLUNGSBETRIEBE		107	106	1720	92	408	87	1114	1
53		DAUERKULTURBETRIEBE		9	9	18	3	6	1	3	-
54		LANDW. GEMISCHTBETRIEBE		237	237	4410	236	1697	235	2008	1
55		BETRIEBSBEREICH LANDW. ZUS.		3304	3301	49773	3185	25866	3089	17390	24
56											

\*) EINSCHL. BETRIEBE, DEREN INHABER

1) EINSCHL. KGERNERMAIS-- 2) RAPS UND RUEBSEN, HOPFEN, TABAK, RUEBEN UND GRAESER ZUR SAMENGEWINNUNG, ALLE ANDEREN

BETRIEBE MIT														BETRIEBE (SP-1), I			
														IN DENEN			
RUEBEN	HA	10	11	12	13	14	15	16	17	18	19	20	21	22	23		
FLAECHE	HA	10	11	12	13	14	15	16	17	18	19	20	21	22	23		

8154	368	652	2041	48500	2406	22410	3231	77588	3813	289439	641	13973	3605	15742	01
4998	278	549	429	317	583	4558	988	17745	1119	90291	191	6429	815	6340	02
1156	19	16	247	126	879	11796	458	4635	597	21970	81	1526	239	2446	03
152	4	16	29	19	6	7	118	20725	91	99129	11	400	38	253	04
397	37	32	771	281	263	998	919	9374	1298	30371	234	2380	2101	4378	05
1340	27	27	318	151	665	5013	718	23616	636	39626	116	1982	234	2021	06
8043	365	640	1794	894	2396	22372	3201	75895	3741	281387	633	12717	3427	15438	07
8914	895	1869	6855	122366	6543	52198	9801	192719	10461	720447	2101	36090	11156	61248	08
5655	571	1303	2258	2166	907	5608	3676	58978	3813	190653	742	23039	4503	26118	09
1401	83	106	1730	1400	3803	35788	2566	24805	2913	85780	632	3430	2092	17939	10
424	42	102	226	349	33	119	463	55521	305	320767	63	4658	211	1552	11
49	71	125	914	743	286	926	1087	6439	1667	31162	329	1500	2912	6227	12
1359	117	163	993	1222	1489	5559	1918	45457	1619	88076	301	3132	1048	8577	13
8888	884	1799	6121	5880	6518	52000	9710	191200	10317	716438	2067	35759	10766	60413	14
1631	1394	1877	7276	146576	6145	32826	11437	132899	10922	510673	2270	16711	14652	53784	15
1295	970	1367	482	368	697	2870	3439	43920	3225	91629	715	1437	3912	19402	16
151	137	165	1283	2412	2969	21082	2342	12807	2297	43798	585	1603	2123	13398	17
21	15	43	47	39	7	21	208	24982	160	213294	22	4180	128	557	18
54	109	124	3289	2566	1057	2860	3346	20771	3376	70321	514	1889	6328	12864	19
111	157	171	610	841	1297	5403	1810	28911	1532	80089	358	7316	1148	6069	20
1632	1388	1870	5711	6226	6027	32236	11145	131391	10590	499131	2194	16425	13639	52290	21
107	71	239	1575	22788	1460	13100	1819	33486	1459	67329	339	5737	1709	12304	22
33	30	154	223	189	47	146	310	4071	252	11800	63	110	419	3246	23
30	18	42	567	890	1164	11640	932	10599	783	19540	204	364	575	5644	24
-	3	12	20	44	5	12	54	6561	47	19988	13	5072	35	245	25
0	10	15	237	369	27	90	149	1069	133	2666	20	31	287	1052	26
23	9	18	197	355	208	1179	333	10822	179	12051	27	134	167	1726	27
86	70	241	1244	1847	1451	13067	1778	33122	1394	66045	327	5711	1483	11913	28
8	16	17	5131	106373	4461	27272	4511	21266	3641	93686	1184	4683	3878	17470	29
0	-	-	72	51	8	21	128	519	85	677	16	34	174	373	30
3	8	3	2058	10059	2815	18266	2541	10250	1975	34947	603	1518	1938	10749	31
-	1	1	21	65	5	14	49	1962	37	22997	7	628	39	103	32
0	1	1	273	402	94	273	150	680	156	4509	42	549	329	688	33
1	1	0	271	1397	266	1095	303	2242	246	13185	89	1310	180	803	34
4	11	5	2695	11978	3188	19669	3171	15653	2499	76315	757	4039	2660	12716	35
-	6	5	4624	109848	3766	23781	3023	9515	2234	45912	566	1307	3911	21234	36
-	2	4	22	13	-	-	27	52	19	185	3	3	58	204	37
-	3	0	1924	8274	2759	17087	2059	6162	1489	20644	361	512	2280	15014	38
-	-	-	8	11	3	25	30	240	42	6757	13	483	34	74	39
-	-	-	2	2	-	-	-	-	2	30	-	-	3	4	40
-	1	1	20	91	17	80	29	459	17	4861	2	2	23	129	41
-	6	5	1976	8391	2779	17192	2145	6913	1569	32477	379	1000	2398	15425	42
4	94	144	4820	67687	3301	19483	2991	16651	2820	90660	880	6961	3844	21028	43
1	7	20	142	106	2	130	2	536	205	3166	60	170	248	856	44
3	64	86	2387	8248	2939	17879	2355	10682	2076	49743	658	1792	2244	16853	45
-	2	8	21	62	5	30	41	2677	55	8234	12	3220	39	202	46
-	-	-	14	27	2	5	5	9	6	1654	1	5	10	19	47
0	14	25	115	548	69	327	123	1693	89	21723	27	1507	106	870	48
4	87	139	2679	8991	3017	18243	2654	15597	2431	84520	758	6694	2647	18800	49
6	154	500	1933	44310	2525	21050	2494	40788	1689	69943	240	1158	2441	25943	50
0	39	226	136	143	37	131	228	2637	155	4173	12	21	347	2794	51
6	80	156	1132	1793	2282	19697	1914	18803	1345	33822	209	768	1634	20296	52
0	15	63	41	49	15	56	92	11022	38	22060	3	402	57	551	53
-	-	-	4	4	1	3	1	16	-	-	-	-	4	13	54
0	19	51	143	248	176	1064	227	8010	111	8929	12	23	150	1972	55
6	153	496	1456	2237	2511	20951	2462	40488	1649	68984	236	1154	2192	25626	56

JURISTISCHE PERSONEN SIND.

HANDELSGEWAECHSE (MOHN, FLACHS, HANF, KOERNERSENF USW.) - 3) EINSCHL. DER HIERFUEER BESTIMMTEN KUEKEN.

Noch: 403. Ergebnisse für sozialökonomische Betriebstypen 1979 für ausgewählte Betriebsformen  
d) Landwirtschaftliche Betriebe und Forstbetriebe insgesamt\*)

LFDI NR.	VERGLEICHSGEBIET	BETRIEBSBEREICH BETRIEBSFORM	UND ZWAR								
			INS- GESAMT	LANDW. GENUTZTER FLAECHE	DAUER- GRUENLAND	GETREIDE-1)	ZUCKER	BETRIEBE	FLAECHE HA	BETR.-FLAECHE HA	BETR.-FLAECHE HA
			1	2	3	4	5	6	7	8	
009	OSTLICHER BODENSEE	ZUSAMMEN	1814	1752	18059	1454	9907	686	2287	1	
01		DAR. MARKTFRUCHTBETRIEBE	51	51	658	43	156	42	419	1	
02		FUTTERBAUBETRIEBE	890	888	11014	884	7693	444	1041	-	
03		VEREDLUNGSBETRIEBE	18	17	86	14	25	5	50	-	
04		DAUERKULTURBETRIEBE	563	563	4481	363	1388	117	214	-	
05		LANDW. GEMISCHTBETRIEBE	89	89	1208	85	486	66	326	-	
06		BETRIEBSBEREICH LANDW. ZUS.	1611	1608	17447	1389	9748	674	2050	1	
07											
010	ALLGAEU	ZUSAMMEN	4110	3835	54097	3688	50621	831	1633	4	
08		DAR. MARKTFRUCHTBETRIEBE	24	24	141	20	51	18	58	-	
09		FUTTERBAUBETRIEBE	3379	3379	51887	3377	48939	785	1469	4	
10		VEREDLUNGSBETRIEBE	83	76	306	69	254	10	31	-	
11		DAUERKULTURBETRIEBE	31	31	399	24	223	2	4	-	
12		LANDW. GEMISCHTBETRIEBE	15	15	165	14	117	7	34	-	
13		BETRIEBSBEREICH LANDW. ZUS.	3532	3525	52898	3504	49584	822	1596	4	
14											
011	OBERLAND	ZUSAMMEN	13559	12918	181234	11894	86508	11534	63867	135	
15		DAR. MARKTFRUCHTBETRIEBE	1832	1832	14990	1348	2786	1796	9983	24	
16		FUTTERBAUBETRIEBE	9056	9050	144644	9016	77655	8329	42535	85	
17		VEREDLUNGSBETRIEBE	586	583	7181	474	1167	528	4991	11	
18		DAUERKULTURBETRIEBE	175	175	724	75	156	46	96	-	
19		LANDW. GEMISCHTBETRIEBE	752	752	11687	725	4074	745	5620	14	
20		BETRIEBSBEREICH LANDW. ZUS.	12401	12392	179226	11638	85838	11444	63225	134	
21											
012	DONAU-ILLER	ZUSAMMEN	2551	2484	33535	2198	10848	2368	15963	40	
22		DAR. MARKTFRUCHTBETRIEBE	448	448	3462	298	358	443	2553	8	
23		FUTTERBAUBETRIEBE	1375	1374	21912	1368	9002	1340	8228	14	
24		VEREDLUNGSBETRIEBE	286	286	3536	227	326	282	2717	7	
25		DAUERKULTURBETRIEBE	33	33	65	9	9	6	14	-	
26		LANDW. GEMISCHTBETRIEBE	285	285	4271	272	1107	285	2319	9	
27		BETRIEBSBEREICH LANDW. ZUS.	2427	2426	33246	2174	10802	2356	15831	38	
28											
013	BESSERE ALB	ZUSAMMEN	3654	3502	52740	3114	14807	3211	25326	212	
29		DAR. MARKTFRUCHTBETRIEBE	586	586	6421	433	819	580	4361	33	
30		FUTTERBAUBETRIEBE	1977	1976	34635	1964	11727	1916	14211	131	
31		VEREDLUNGSBETRIEBE	268	267	3635	228	441	258	2604	14	
32		DAUERKULTURBETRIEBE	50	50	60	13	5	3	1	-	
33		LANDW. GEMISCHTBETRIEBE	433	433	7603	422	1735	431	4088	34	
34		BETRIEBSBEREICH LANDW. ZUS.	3314	3312	52354	3060	14727	3188	25265	212	
35											
014	GERINGERE ALB	ZUSAMMEN	12522	11468	147922	10312	63932	10142	55404	90	
36		DAR. MARKTFRUCHTBETRIEBE	2579	2579	18949	2045	5153	2549	10616	14	
37		FUTTERBAUBETRIEBE	6554	6552	108306	6523	51873	6153	35093	65	
38		VEREDLUNGSBETRIEBE	316	307	4668	264	905	268	2983	1	
39		DAUERKULTURBETRIEBE	86	86	169	47	61	24	9	-	
40		LANDW. GEMISCHTBETRIEBE	863	863	13815	837	4678	859	6384	9	
41		BETRIEBSBEREICH LANDW. ZUS.	10398	10387	145907	9716	62670	9853	55085	89	
42											
015	HEUBERG	ZUSAMMEN	2303	2096	16465	1934	12390	1439	2914	3	
43		DAR. MARKTFRUCHTBETRIEBE	605	605	2827	585	1959	573	674	2	
44		FUTTERBAUBETRIEBE	831	831	11278	829	8724	620	1839	1	
45		VEREDLUNGSBETRIEBE	26	26	215	22	119	11	79	-	
46		DAUERKULTURBETRIEBE	12	12	18	5	11	-	-	-	
47		LANDW. GEMISCHTBETRIEBE	69	69	678	69	390	68	224	-	
48		BETRIEBSBEREICH LANDW. ZUS.	1543	1543	15016	1510	11203	1272	2816	3	
49											
016	WESTL. ALBVORLAND	ZUSAMMEN	2821	2585	21239	2353	13821	1986	5614	24	
50		DAR. MARKTFRUCHTBETRIEBE	695	695	4199	628	2011	672	1734	5	
51		FUTTERBAUBETRIEBE	1049	1047	13248	1043	9450	916	2871	15	
52		VEREDLUNGSBETRIEBE	35	35	391	32	169	21	182	-	
53		DAUERKULTURBETRIEBE	30	30	111	23	86	8	5	-	
54		LANDW. GEMISCHTBETRIEBE	149	149	1882	148	995	147	684	1	
55		BETRIEBSBEREICH LANDW. ZUS.	1958	1956	19831	1874	12711	1764	5476	21	
56											

\*1) EINSCHL. BETRIEBE, DEREN INHABER

1) EINSCHL. KERNERMAIS.- 2) RAPS UND RUEBSEN, HOPFEN, TABAK, RUEBEN UND GRAESER ZUR SAMENGEWINNUNG, ALLE ANDEREN

BETRIEBE MIT														BETRIEBE (SP-1), I			
														IN DENEN I			
														BETRIEBSINHABER I			
														U./OD. EHEGATTEILFD I			
														ANDERWEITIG I			
														ERWERBSTAETIG INR. I			
														SIND I			
														LF I			
														HA I			
														9 I 10 I 11 I 12 I 13 I 14 I 15 I 16 I 17 I 18 I 19 I 20 I 21 I 22 I 23 I			

7	415	821	1208	12753	1014	13852	696	5752	672	28211	185	387	565	3365	009
7	2	14	26	52	1	4	22	943	17	391	8	36	23	199	02
-	202	257	628	1198	819	11965	473	1766	462	10956	126	237	222	1633	03
-	-	-	2	7	-	-	10	602	12	188	3	30	10	27	04
-	192	486	342	545	128	1209	121	592	125	15196	28	51	210	926	05
-	15	24	67	140	63	618	60	1801	45	1375	17	20	26	223	06
7	411	781	1065	1942	1011	13796	686	5704	661	28106	182	374	491	3008	07

0	78	137	3117	25908	3207	69204	1884	17169	1921	113503	600	1065	1292	10761	010
-	-	-	10	13	-	-	10	35	5	36	5	24	19	102	09
0	57	77	2475	5896	3180	68989	1768	11435	1806	45717	555	845	985	9818	10
-	-	-	39	41	7	45	59	2607	44	9211	11	163	48	145	11
-	17	56	25	45	3	54	8	1280	6	112	1	2	14	83	12
-	2	2	13	32	5	54	12	514	6	589	-	-	5	74	13
0	76	135	2562	6027	3195	69142	1857	15871	1867	55665	572	1034	1071	10222	14

187	415	1529	6253	81585	9102	114963	9931	185554	7717	446905	2019	14774	6649	60292	011
57	141	714	491	641	72	189	1265	21840	874	44772	189	1172	1345	8296	16
63	140	309	4142	8367	8471	111250	7294	99035	5948	147819	1625	5508	4033	44417	17
25	86	231	187	277	54	232	544	35879	305	210295	48	5525	302	2296	18
-	2	14	61	88	6	27	30	288	32	3843	8	2107	92	245	19
13	41	112	322	674	485	3171	718	26550	468	37974	122	392	421	4517	20
158	410	1380	5203	10647	9088	114869	9851	183592	7627	444703	1992	14704	6193	55771	21

114	176	495	600	13691	1555	18470	2155	60250	1615	87321	221	46844	1190	10180	012
54	58	204	65	85	12	20	367	8944	256	7777	35	18686	330	2070	23
9	30	46	355	608	1311	16951	1207	21636	966	25859	142	778	515	5307	24
11	58	161	37	44	27	82	283	18035	173	46530	18	535	156	1271	25
-	1	1	1	0	-	-	4	8	9	203	1	1	22	55	26
13	26	60	47	70	204	1416	285	11570	205	6875	24	26643	144	1453	27
87	173	472	505	807	1554	18469	2146	60193	1609	87244	220	46843	1167	10156	28

421	219	820	1443	30548	2215	25060	2878	95020	2277	156472	384	59172	1738	16875	013
147	92	447	160	379	34	78	445	12745	345	21652	61	33177	386	2831	30
183	32	72	715	1941	1842	22394	1729	38505	1422	47811	230	1053	866	10340	31
26	57	183	96	187	27	148	261	21796	163	72349	16	141	142	1265	32
-	-	-	5	5	-	-	1	4	8	134	2	2	29	33	33
69	38	117	209	610	308	2417	428	21804	307	13938	70	24726	200	2343	34
425	219	819	1185	3122	2211	25037	2864	94854	2245	155884	379	59099	1623	16812	35

48	555	1751	8418	115685	6722	62039	7870	147943	6878	331415	1346	118592	7755	78012	014
7	243	951	1357	1612	138	340	1515	18471	1372	27319	248	525	1859	12474	37
35	163	267	4172	7261	5951	58223	5152	75818	4456	120287	917	46328	4096	55779	38
1	66	284	176	391	40	179	272	27302	182	147701	27	8199	171	1959	39
-	-	-	40	36	1	2	7	14	21	361	2	2	52	83	40
7	79	236	618	1405	577	3228	814	25858	598	31926	111	63484	555	6642	41
50	551	1738	6363	10705	6707	61972	7760	147463	6629	327594	1305	118538	6733	76937	42

0	14	42	1622	17770	613	3752	852	6676	725	16066	168	355	1491	10097	015
0	4	17	327	186	9	10	226	820	229	4561	37	53	412	2085	44
0	8	16	476	501	568	3647	503	3836	356	6420	104	216	573	6438	45
-	1	10	10	12	-	-	13	1158	17	3486	6	65	14	91	46
-	-	-	4	5	-	-	-	-	1	12	1	1	7	11	47
-	-	-	62	118	30	73	64	734	36	684	8	8	57	528	48
0	13	43	879	822	607	3730	806	6548	639	15163	156	343	1063	9153	49

5	83	277	1946	14104	933	5555	1286	9659	1152	54205	197	361	1706	11534	016
0	35	157	370	178	23	63	328	2248	316	11034	40	55	429	2324	51
4	23	47	598	593	822	5077	726	4366	586	13380	129	268	720	6983	52
-	7	27	12	8	3	4	23	1052	21	21806	2	3	22	254	53
-	-	-	20	12	1	2	1	3	4	39	1	1	16	36	54
0	15	43	115	114	71	350	131	1664	101	4335	17	17	100	1130	55
4	80	274	1115	905	920	5496	1209	9333	1028	50594	189	344	1287	10727	56

JURISTISCHE PERSONEN SIND.

HANDELSGEWAECHSE (MOHN, FLACMS, HANF, KOERNERSENF USW.).-

3) EINSCHL. DER HIERFUER BESTIMMTEN KUEKEN.

Noch: 403. Ergebnisse für sozialökonomische Betriebstypen 1979 für ausgewählte Betriebsformen  
d) Landwirtschaftliche Betriebe und Forstbetriebe insgesamt \*)

LFDI NR.	VERGLEICHSGEBIET	BETRIEBSBEREICH BETRIEBSFORM	INS- GESAMT		LANDW. GENUTZTER FLAECHE		DAUER- GRUENLAND		GETREIDE		UND ZWAR ZUCKER	
			1	2	3	4	5	6	7	8		
<b>017 NECKAR-NAGOLDGEBIET</b>												
01		ZUSAMMEN	9379	8872	66288	7895	28603	7914	26689			87
02		DAR. MARKTFRUCHTBETRIEBE	3779	3779	16943	3215	4850	3719	5189			37
03		FUTTERBAUBETRIEBE	3351	3349	37732	3313	19429	3057	12435			36
04		VEREDLUNGSBETRIEBE	140	137	1451	124	339	93	892			-
05		DAUERKULTURBETRIEBE	170	170	263	107	97	75	52			-
06		LANDW. GEMISCHTBETRIEBE	647	646	7908	625	2930	642	3642			12
07		BETRIEBSBEREICH LANDW. ZUS.	8087	8081	64297	7384	27645	7586	26210			85
<b>018 OESTLICHES ALBVORLAND</b>												
08		ZUSAMMEN	6117	5716	51480	5164	29018	4429	13834			49
09		DAR. MARKTFRUCHTBETRIEBE	999	999	5107	947	2140	942	2317			4
10		FUTTERBAUBETRIEBE	3137	3136	40171	3125	24123	2823	9906			41
11		VEREDLUNGSBETRIEBE	105	103	871	94	327	60	436			1
12		DAUERKULTURBETRIEBE	492	492	1279	274	518	206	116			1
13		LANDW. GEMISCHTBETRIEBE	243	243	2241	240	987	241	873			2
14		BETRIEBSBEREICH LANDW. ZUS.	4976	4973	49689	4680	28095	4272	13648			49
<b>019 SCHWAEBISCHER WALD</b>												
15		ZUSAMMEN	10606	9893	89256	9369	52275	8106	23516			73
16		DAR. MARKTFRUCHTBETRIEBE	893	893	3363	824	1504	826	1396			7
17		FUTTERBAUBETRIEBE	6581	6574	74567	6565	44590	6049	18621			55
18		VEREDLUNGSBETRIEBE	187	182	1801	168	601	136	1017			2
19		DAUERKULTURBETRIEBE	188	188	373	114	133	74	44			-
20		LANDW. GEMISCHTBETRIEBE	474	474	4535	463	2174	465	1682			6
21		BETRIEBSBEREICH LANDW. ZUS.	8323	8311	84639	8134	49002	7550	22760			70
<b>020 HOHENLICHE</b>												
22		ZUSAMMEN	6301	6022	83775	5643	26796	5445	39727			462
23		DAR. MARKTFRUCHTBETRIEBE	631	631	5518	537	936	613	3550			31
24		FUTTERBAUBETRIEBE	2640	2636	38779	2631	15702	2526	14514			94
25		VEREDLUNGSBETRIEBE	720	717	11467	647	1578	692	8137			126
26		DAUERKULTURBETRIEBE	88	88	255	60	139	27	25			-
27		LANDW. GEMISCHTBETRIEBE	1484	1483	26869	1455	7956	1474	13357			209
28		BETRIEBSBEREICH LANDW. ZUS.	5563	5555	82888	5330	26311	5332	39583			460
<b>21A BESSERES BAULAND</b>												
29		ZUSAMMEN	6930	6686	82402	5349	15898	6072	46599			604
30		DAR. MARKTFRUCHTBETRIEBE	2664	2664	25765	1923	2833	2645	18163			200
31		FUTTERBAUBETRIEBE	2112	2110	37748	2046	10006	2037	17392			232
32		VEREDLUNGSBETRIEBE	189	187	2970	141	238	175	2409			32
33		DAUERKULTURBETRIEBE	413	413	1608	217	213	219	696			2
34		LANDW. GEMISCHTBETRIEBE	861	861	13189	791	2306	857	7552			136
35		BETRIEBSBEREICH LANDW. ZUS.	6239	6235	81280	5118	15556	5933	46212			602
<b>21B GERINGERES BAULAND</b>												
36		ZUSAMMEN	1788	1730	19698	1263	2458	1490	12232			38
37		DAR. MARKTFRUCHTBETRIEBE	738	738	7288	514	641	738	5317			21
38		FUTTERBAUBETRIEBE	381	381	7645	377	1267	366	3991			10
39		VEREDLUNGSBETRIEBE	29	29	431	25	32	28	356			1
40		DAUERKULTURBETRIEBE	149	149	663	61	44	77	369			1
41		LANDW. GEMISCHTBETRIEBE	247	247	3521	230	452	247	2138			5
42		BETRIEBSBEREICH LANDW. ZUS.	1544	1544	19548	1207	2436	1456	12171			38

\*) EINSCHL. BETRIEBE, DEREN INHABER

1) EINSCHL. KOERNERMAIS.- 2) RAPS UND RUEBSEN, HOPFEN, TABAK, RUEBEN UND GRAESER ZUR SAMEGEWINNUNG, ALLE ANDEREN

BETRIEBE MIT														BETRIEBE (SP.1), I			
														IN DENEN I			
RUEBEN I	HADELS- I	WALDFLAECHE I	MILCHKUEHEN I	SCHWEINEN I	LEGEHENNEN I	MASTHAEMNCHEN I	BETRIEBSINHABER I										
(GEWAECHSENZ) I				OHNE FERKEL I	1/2 JAHR I	UND I	U./OD. EHEGATTEILFD I										
					UND AELTER I	-HUEHNCHEN 3) I	ANDERWEITIG I										
FLAECHEI BETR. I	FL. I	BETR. I	FLAECHEI I	BETR. I	TIERE I	BETR. I	TIERE I	BETR. I	TIERE I	BETR. I	TIERE I	BETR. I	LF I	PA I			
HA I	HA I	HA I	HA I	HA I	HA I	HA I	HA I	HA I	HA I	HA I	HA I	HA I	HA I	HA I			
9 I	10 I	11 I	12 I	13 I	14 I	15 I	16 I	17 I	18 I	19 I	20 I	21 I	22 I	23 I			

27	542	1244	4972	60729	3482	21179	4929	49674	5289	202234	1104	5624	5953	35277	01
13	283	622	1594	794	153	455	1686	9101	2081	36696	401	1120	2589	10919	02
7	147	288	1711	2295	2880	18739	2409	20420	2322	62143	535	3155	2156	18631	03
-	29	101	52	97	7	12	97	7867	88	60151	7	207	82	569	04
-	2	2	47	25	2	3	15	45	56	835	13	50	85	161	05
6	67	193	412	519	404	1783	589	11642	480	36214	94	969	419	4003	06
26	528	1206	3816	3730	3446	20992	4796	49075	5027	196039	1050	5501	5331	34283	07
26	80	199	3942	45406	2792	26909	2280	27137	3180	283143	606	19129	3033	20131	018
8	35	131	469	255	15	36	240	3323	506	14443	80	415	556	2418	08
12	22	25	2107	4517	2648	26228	1748	14575	2128	81851	456	6382	1589	15293	09
4	8	19	47	71	6	14	54	5209	74	165583	13	11741	49	202	10
0	2	0	218	110	18	49	37	145	127	2946	10	172	254	543	11
2	8	21	177	386	85	473	149	3695	175	15681	22	155	133	947	12
26	75	196	3018	5339	2772	26800	2228	26947	3010	280504	581	18865	2581	19403	13
41	84	126	8326	70973	6467	52598	6437	61916	6475	193076	2299	58542	6110	40337	019
1	17	48	410	349	6	6	423	2474	433	6505	131	256	614	2118	15
27	30	26	5111	16551	6037	50464	5091	39999	4990	96670	1857	51666	3858	32825	16
6	14	25	116	451	27	192	154	10529	110	62832	39	6043	98	623	17
-	2	1	100	68	7	11	16	42	54	656	5	14	96	199	18
5	12	13	393	1378	245	1258	430	7536	325	18824	102	242	288	2012	19
39	75	117	6130	18797	6322	51931	6114	60580	5912	185527	2134	58221	4954	37777	20
912	372	1178	5184	32067	3992	35226	5004	149635	4118	141497	1421	16829	2784	23008	020
96	68	359	399	600	25	70	380	6224	352	14556	122	10253	449	2688	22
112	42	70	2132	4371	2498	23529	2354	32295	2005	36037	737	1529	1152	11682	23
344	146	495	589	1474	159	877	703	63165	461	61338	130	3705	260	2390	24
-	-	-	48	34	4	9	19	56	23	319	3	3	59	110	25
359	112	250	1314	3484	1288	10686	1469	47458	1136	27441	382	1210	461	5755	26
911	368	1174	4482	9563	3974	35171	4925	149198	3977	139691	1374	16700	2451	22625	27
1864	371	1247	5334	64807	3059	25075	4683	77819	3563	249139	603	25808	4267	31742	21A
938	248	936	1961	1695	360	1450	1871	24717	1401	77909	215	376	2085	13373	29
479	46	69	1607	2430	1563	19617	1611	15188	1262	23389	240	520	575	11355	30
91	26	95	136	190	14	48	176	19465	84	123343	14	24032	98	870	31
2	19	32	261	200	37	132	135	831	137	1387	20	22	287	778	32
310	25	47	730	1294	678	3774	811	16709	562	18246	98	613	488	4995	33
1820	364	1179	4695	5809	3052	25021	4604	76910	3446	244274	587	25763	3933	31371	34
54	80	331	1547	5346	701	4758	1214	13687	963	14686	207	268	1244	10059	21B
36	48	251	616	708	132	461	-566	5554	413	7022	95	111	624	4787	36
10	10	28	321	476	363	3296	309	2564	252	3639	49	85	190	2807	37
2	6	21	22	44	-	-	29	2122	10	145	2	5	20	183	38
0	2	7	117	93	8	24	57	387	55	552	12	12	104	344	39
6	14	25	228	353	196	965	234	3005	184	2851	39	45	165	1859	40
54	80	332	1304	1674	699	4746	1195	13632	914	14209	197	258	1107	5980	41

JURISTISCHE PERSONEN SIND.

HANDELSGEWAECHSE (MOHN, FLACHS, HANF, KOERNERSENF USW.)-

3) EINSCHL. DER HIERFUER BESTIMMTEN KUEKEN.

19. Landwirtschaftliche Betriebe nach Besitzverhältnissen der landwirtschaftlich genutzten Fläche und dem Anteil der Eigenfläche an der landwirtschaftlich genutzten Fläche 1979\*)

S.-NR.	VERGLEICHSGEBIET	UND ZWAR (SP. 1) BETRIEBE MIT											
		BETRIEBE		EIGENFLAECHE					PACHTFLAECHE			EIGENFLAECHE UND PACHTFLAECHE	
		INSGESAMT											
		BE-TRIEBE	LF HA	BE-TRIEBE	LF INSG.	EIGEN-FLAECHE HA	BE-TRIEBE	LF INSG.	PACHT-FLAECHE HA	BE-TRIEBE	LF INSG.		
		1	2	3	4	5	6	7	8	9	10		
001	UNTERLAND/BERGSTR	9017	77557	8702	74515	37031	5852	68466	39941	5548	65441		
002	BESS.U.GER.GAEULANDSCH.	19937	175678	19234	169128	90275	11785	148081	83077	11124	141632		
003	BESS.U.GERING.RHEINEBENE	23674	148675	22667	140275	74086	13836	124619	72861	12880	116291		
004	WESTL. BODENSEE	3324	35396	3157	33479	21262	2174	28541	13971	2012	26630		
005	WEST. SCHWARZWALD	6010	45646	5869	43906	37673	2197	20641	7334	2088	19038		
006	HOCHSCHWARZWALD	5031	44800	4844	43284	37073	1192	13779	5049	1026	12355		
007	OST-SCHWARZWALD	4825	37379	4693	36238	26974	2117	24551	9796	2002	23438		
008	BAAR	3460	50397	3320	48718	32123	2308	42507	18041	2177	40841		
009	OESTLICHER BODENSEE	1722	17840	1669	17376	14608	807	10440	3215	758	9979		
010	ALLGAEU	3699	53944	3566	51979	42979	2117	35558	10789	2001	33711		
011	OBERLAND	12724	180823	12324	174550	132738	8508	140132	47545	8125	133870		
012	DONAU-ILLER	2468	33532	2379	32300	24149	1764	27860	9310	1676	26629		

S.-NR.	VERGLEICHSGEBIET	UND ZWAR (SP. 1) BETRIEBE MIT											
		EIGENFLAECHE UND PACHTFLAECHE		SONSTIGEN FLAECHEH 1)					DAVON (SP. 1) BETRIEBE MIT EIGENFLAECHE VON ... BIS UNTER ... V.H. DER LF INSG.				
		100 2)											
		EIGEN-FLAECHE HA	PACHT-FLAECHE HA	BE-TRIEBE	LF INSG.	SONST. FLAECHE HA	BE-TRIEBE	EIGEN-FLAECHE HA	PACHT-FLAECHE HA	BE-TRIEBE	EIGEN-FLAECHE HA	PACHT-FLAECHE HA	
		11	12	13	14	15	16	17	18	19	20		
001	UNTERLAND/BERGSTR	28035	36919	310	2847	585	3077	8860	1210	6639	1073		
002	BESS.U.GER.GAEULANDSCH.	63544	76763	1306	11074	2326	7618	25304	3288	21731	2997		
003	BESS.U.GERING.RHEINEBENE	50672	64706	1254	7855	1728	9301	22371	3988	17373	2696		
004	WESTL. BODENSEE	14523	12069	67	725	163	1120	6622	614	5837	894		
005	WEST. SCHWARZWALD	13144	5753	224	1867	639	3657	23817	1109	9037	1196		
006	HOCHSCHWARZWALD	8376	3674	572	5692	2678	3354	26569	533	6158	786		
007	OST-SCHWARZWALD	14435	8717	345	2630	609	2509	11892	1000	7502	1112		
008	BAAR	24349	16442	73	967	232	1105	7481	818	9332	1489		
009	OESTLICHER BODENSEE	7221	2754	22	190	17	895	7276	439	4794	692		
010	ALLGAEU	24760	8947	31	431	176	1547	18014	1103	16076	2448		
011	OBERLAND	92328	41338	270	4122	540	4109	39586	4087	53915	8036		
012	DONAU-ILLER	18521	8091	54	577	73	671	5414	860	10894	1627		

S.-NR.	VERGLEICHSGEBIET	DAVON (SP. 1) BETRIEBE MIT EIGENFLAECHE VON ... BIS UNTER ... V.H. DER LF INSG.											
		50 - 75		25 - 50					0,01 - 25			0	
		21	22	23	24	25	26	27	28	29	30	31	
		BE-TRIEBE	EIGEN-FLAECHE HA	PACHT-FLAECHE HA	BE-TRIEBE	EIGEN-FLAECHE HA	PACHT-FLAECHE HA	BE-TRIEBE	EIGEN-FLAECHE HA	PACHT-FLAECHE HA	BE-TRIEBE	PACHT-FLAECHE HA	
001	UNTERLAND/BERGSTR	1629	9995	6320	1749	9205	15155	1037	2332	14371	304	3022	
002	BESS.U.GER.GAEULANDSCH.	3244	19939	12127	3102	18016	30404	1582	5285	31235	661	6315	
003	BESS.U.GERING.RHEINEBENE	3957	17091	10361	3187	13087	21316	2234	4164	30332	956	8155	
004	WESTL. BODENSEE	702	5411	3278	479	2817	4344	242	574	3553	162	1903	
005	WEST. SCHWARZWALD	632	3533	1978	306	1085	1523	165	202	1056	129	1581	
006	HOCHSCHWARZWALD	435	2637	1167	381	1471	1049	141	238	672	166	1376	
007	OST-SCHWARZWALD	725	5032	2801	364	2256	3297	95	290	1506	115	1080	
008	BAAR	869	10487	6279	424	4503	6721	104	320	1952	131	1599	
009	OESTLICHER BODENSEE	239	2008	1105	76	511	770	20	18	187	49	461	
010	ALLGAEU	691	7501	4049	182	1318	1841	43	71	608	116	1842	
011	OBERLAND	2845	30068	16927	1043	8599	12480	240	571	3896	383	6206	
012	DONAU-ILLER	597	6205	3543	203	1493	2247	48	142	673	86	1219	

\*1) DER NACHWEIS IST JEWEILS AUF DIE SELBSTBEWIRTSCHAFTETE FLAECHE BEZOGEN.  
1) UNENTGELTLICH ZUR BEWIRTSCHAFTUNG ERHALTENE LF.- 2) BETRIEBE MIT NUR EIGENER LF.

Noch: 19. Landwirtschaftliche Betriebe nach Besitzverhältnissen der landwirtschaftlich genutzten Fläche und dem Anteil der Eigenfläche an der landwirtschaftlich genutzten Fläche 1979\*)

S.-NR.	VERGLEICHSGEBIET	UND ZWAR (SP. 1) BETRIEBE MIT											
		BETRIEBE		EIGENFLAECHE					PACHTFLAECHE			EIGENFLAECHE UND PACHTFLAECHE	
		INSGESAM		BE-TRIEBE	LF HA	BE-TRIEBE	LF INSG.	EIGEN-FLAECHE HA	BE-TRIEBE	LF INSG.	PACHT-FLAECHE HA	BE-TRIEBE	LF INSG.
1	2	3	4	5	6	7	8	9	10				
013	BESSERE ALB	3430	52691	3326	51027	37141	2467	43344	15399	2365	41714		
014	GERINGERE ALB	10977	147699	10656	143428	100694	6897	117268	46164	6594	113023		
015	HEUBERG	1985	16454	1954	15631	9981	680	10593	5713	649	9770		
016	WESTL. ALB VORLAND	2443	21211	2364	20210	11132	1192	16456	9479	1122	15480		
017	NECKAR-NAGOLDGEBIET	8674	66114	8440	63592	38099	3909	50411	26150	3693	47948		
018	OESTLICHES ALB VORLAND	5553	51422	5372	49431	31395	3032	39995	18950	2863	38068		
019	SCHWAEBISCHER WALD	9438	89133	9223	87139	67789	5150	64177	20928	4957	62237		
020	HOHENLOHE	5826	83664	5690	81730	45727	3583	61334	17743	3456	59443		
021	BESSERES BAULAND	6470	82245	6266	78768	50980	3814	66978	30962	3619	63506		
022	GERINGERES BAULAND	1592	19689	1528	18983	12739	808	15459	6898	745	14754		

S.-NR.	VERGLEICHSGEBIET	UND ZWAR (SP. 1) BETRIEBE MIT										DAVON (SP. 1) BETRIEBE MIT EIGENFLAECHE VON ... BIS UNTER ... V.H. DER LF INSG.			
		EIGENFLAECHE UND PACHTFLAECHE		SONSTIGEN FLAECHEN 1)					100 2)		75 - 100				
		EIGEN-FLAECHE HA	PACHT-FLAECHE HA	BE-TRIEBE	LF INSG.	SONST. FLAECHE HA	BE-TRIEBE	EIGEN-FLAECHE HA	BE-TRIEBE	EIGEN-FLAECHE HA	PACHT-FLAECHE HA				
11	12	13	14	15	16	17	18	19	20						
013	BESSERE ALB	27909	13770	64	1100	150	924	8812	1140	15519	2196				
014	GERINGERE ALB	70592	41963	488	6240	841	3882	28929	2948	36794	5414				
015	HEUBERG	4489	4892	214	2544	760	1181	5064	264	1943	283				
016	WESTL. ALB VORLAND	6560	8532	248	3074	599	1145	4288	354	2087	334				
017	NECKAR-NAGOLDGEBIET	23311	23714	791	7542	1865	4351	13441	1444	8590	1267				
018	OESTLICHES ALB VORLAND	20335	17063	527	4965	1078	2294	10289	1082	8985	1331				
019	SCHWAEBISCHER WALD	43053	18992	253	2344	416	4142	24030	2686	26086	3571				
020	HOHENLOHE	43531	15857	83	1133	193	2178	21723	2051	28422	3945				
021	BESSERES BAULAND	35931	27489	143	1574	303	2575	14683	1403	13820	2166				
022	GERINGERES BAULAND	8526	6193	51	646	52	762	4091	335	3852	540				

S.-NR.	VERGLEICHSGEBIET	DAVON (SP. 1) BETRIEBE MIT EIGENFLAECHE VON ... BIS UNTER ... V.H. DER LF INSG.										
		50 - 75			25 - 50			0,01 - 25			0	
		BE-TRIEBE	EIGEN-FLAECHE HA	PACHT-FLAECHE HA	BE-TRIEBE	EIGEN-FLAECHE HA	PACHT-FLAECHE HA	BE-TRIEBE	EIGEN-FLAECHE HA	PACHT-FLAECHE HA	BE-TRIEBE	PACHT-FLAECHE HA
21	22	23	24	25	26	27	28	29	30	31		
013	BESSERE ALB	853	9660	5604	328	2928	4276	81	222	1693	58	1630
014	GERINGERE ALB	2240	24862	14402	1091	8796	13876	495	1312	8271	303	4201
015	HEUBERG	242	1626	817	180	1081	1491	87	268	2301	31	821
016	WESTL. ALB VORLAND	348	2071	1230	343	2242	3675	174	445	3293	70	947
017	NECKAR-NAGOLDGEBIET	1222	7798	4597	970	7011	11114	453	1258	6737	216	2437
018	OESTLICHES ALB VORLAND	960	7307	4268	681	3914	6126	355	900	5338	169	1887
019	SCHWAEBISCHER WALD	1629	13424	7674	606	3897	5791	160	352	1957	193	1936
020	HOHENLOHE	1082	12846	7109	315	2547	3648	64	189	1156	127	1887
021	BESSERES BAULAND	1281	13891	8400	781	7715	12255	226	871	4669	195	3472
022	GERINGERES BAULAND	265	3048	1891	128	1528	2514	38	221	1248	63	705

\*1) DER NACHWEIS IST JEWEILS AUF DIE SELBSTBEWIRTSCHAFTETE FLAECHE BEZOGEN.  
1) UNENTGELTLICH ZUR BEWIRTSCHAFTUNG ERHALTENE LF.- 2) BETRIEBE MIT NUR EIGENER LF.



20. Landwirtschaftliche Betriebe mit gepachteter landwirtschaftlich genutzter Fläche nach der Höhe der Jahrespacht;  
in DM je Hektar 1979\*)

LFDI NR.	VERGLEICHSGEBIET	PACHT- FLÄCHE VON ... BIS UNTER ... HA	BETRIEBE MIT GEPACHTETER LANDW. GENUTZTER FLÄCHE		DARUNTER VON FAMILIENFREMDEN PERSONEN GEPACHTET 2)			DAVON (SP. 3) UNTER 100		
			INSGESAMT	PACHT- FLÄCHE HA	BETRIEBE HA	PACHT- FLÄCHE HA	JAHRESPACHTENTGELT DM DM/HA IPACHTFL.	BETRIEBE	PACHT- FLÄCHE HA	
			1	2	3	4	5	6	7	8
001	UNTERLAND/BERGSTR									
01		UNTER 1	1 467	636	1 019	411	285 307	694	9	5
02		1 - 5	1 828	4 463	1 566	3 374	1 510 553	448	12	28
03		5 - 10	1 088	7 888	1 008	6 069	2 407 120	397	6	48
04		10 UND MEHR	1 469	26 754	1 433	22 149	8 001 486	361	14	542
05		INSGESAMT	5 852	39 941	5 026	32 003	12 204 466	381	41	622
002	BESS. U. GER. GAELANDSCH.									
01		UNTER 1	3 239	1 446	2 266	943	285 849	303	161	73
02		1 - 5	4 081	10 218	3 251	7 061	1 806 457	256	231	533
03		5 - 10	1 871	13 416	1 724	10 274	2 698 238	263	98	581
04		10 UND MEHR	2 594	57 998	2 483	50 066	12 094 795	242	132	2 890
05		INSGESAMT	11 785	83 077	9 724	68 343	16 885 339	247	622	4 076
003	BESS. U. GER. RHEINEBENE									
01		UNTER 1	5 025	2 164	3 948	1 627	694 874	427	205	96
02		1 - 5	5 180	12 251	4 449	9 748	2 568 649	264	286	631
03		5 - 10	1 626	11 519	1 525	9 792	2 250 814	230	95	605
04		10 UND MEHR	2 005	46 927	1 909	41 889	8 490 956	203	157	4 133
05		INSGESAMT	13 836	72 861	11 831	63 057	14 005 293	222	743	5 465
004	WESTL. BODENSEE									
01		UNTER 1	465	221	391	182	90 020	495	20	13
02		1 - 5	879	2 334	786	1 995	452 581	227	54	133
03		5 - 10	421	3 010	391	2 646	566 762	214	25	147
04		10 UND MEHR	409	8 406	390	7 527	1 706 551	227	22	426
05		INSGESAMT	2 174	13 971	1 958	12 351	2 815 914	228	121	719
005	WEST. SCHWARZWALD									
01		UNTER 1	763	399	661	348	63 842	183	113	70
02		1 - 5	1 072	2 467	933	2 108	335 309	159	247	565
03		5 - 10	214	1 474	1 179	1 179	155 365	132	60	415
04		10 UND MEHR	148	2 994	127	2 606	296 046	114	43	1 249
05		INSGESAMT	2 197	7 334	1 900	6 240	850 562	136	463	2 299
006	HOCHSCHWARZWALD									
01		UNTER 1	222	125	195	111	103 660	934	134	85
02		1 - 5	691	1 637	642	1 505	97 756	65	507	1 203
03		5 - 10	173	1 174	160	1 068	71 540	67	126	855
04		10 UND MEHR	106	2 113	99	1 955	133 511	68	78	1 558
05		INSGESAMT	1 192	5 049	1 096	4 640	406 467	88	845	3 702
007	OST-SCHWARZWALD									
01		UNTER 1	596	316	519	275	38 019	138	113	66
02		1 - 5	965	2 316	882	2 045	230 016	112	275	637
03		5 - 10	284	1 973	246	1 638	184 572	113	72	472
04		10 UND MEHR	272	5 192	259	4 631	512 172	111	88	1 871
05		INSGESAMT	2 117	9 796	1 906	8 589	965 179	112	548	3 046
008	BAAR									
01		UNTER 1	353	187	307	160	28 240	177	52	33
02		1 - 5	886	2 368	798	2 070	374 073	181	125	307
03		5 - 10	464	3 303	428	2 874	472 694	164	38	263
04		10 UND MEHR	605	12 183	566	10 822	1 796 906	166	38	885
05		INSGESAMT	2 308	18 041	2 099	15 926	2 671 913	168	253	1 488
009	DESTLICHER BODENSEE									
01		UNTER 1	167	86	160	83	32 028	386	5	3
02		1 - 5	441	1 061	411	983	351 417	357	10	20
03		5 - 10	127	848	120	775	257 107	332	6	36
04		10 UND MEHR	72	1 220	63	975	321 038	329	1	10
05		INSGESAMT	807	3 215	754	2 817	961 590	341	22	68
010	ALLGAEU									
01		UNTER 1	253	153	236	143	46 696	327	8	5
02		1 - 5	1 168	3 034	1 103	2 850	986 274	346	26	60
03		5 - 10	431	2 951	400	2 632	941 462	358	3	20
04		10 UND MEHR	265	4 651	240	3 731	1 393 378	373	1	1
05		INSGESAMT	2 117	10 789	1 979	9 356	3 367 810	360	38	85
011	OBBERLAND									
01		UNTER 1	1 456	802	1 324	727	193 391	266	71	40
02		1 - 5	4 124	10 617	3 812	9 545	2 578 401	270	128	327
03		5 - 10	1 649	11 464	1 518	9 944	2 691 672	271	33	195
04		10 UND MEHR	1 279	24 662	1 177	20 339	5 584 529	275	26	652
05		INSGESAMT	8 508	47 545	7 831	40 554	11 047 993	272	258	1 214

\*) DER NACHWEIS IST JEWEILS AUF DIE SELBSTBEWIRTSCHAFTETE FLÄCHE BEZOGEN.

1) GEPACHTETE EINZELGRUNDSTUECKE UND ALS GANZES GEPACHTETE BETRIEBE (GESCHLOSSENE HOPFACHT).-

2) BETRIEBE MIT

BETRIEBE MIT DURCHSCHNITTLICHEM JAHRESPACHTENTGELT VON ... BIS UNTER ... DM/HA PACHTFLAECHE

100 - 200		200 - 300		300 - 400		400 - 500		500 - 600		600 UND MEHR		ILFD
BE- TRIEBE	PACHT- FLAECHE HA	BE- TRIEBE	PACHT- FLAECHE HA	BE- TRIEBE	PACHT- FLAECHE HA	BE- TRIEBE	PACHT- FLAECHE HA	BE- TRIEBE	PACHT- FLAECHE HA	BE- TRIEBE	PACHT- FLAECHE HA	INR.
9	10	11	12	13	14	15	16	17	18	19	20	

68	30	180	80	203	88	163	72	137	47	259	89	001
107	239	350	793	388	891	321	730	151	305	237	388	02
34	219	182	1 130	313	1 994	285	1 740	94	545	94	393	03
62	1 095	257	4 369	528	8 071	386	5 802	109	1 701	77	570	04
271	1 584	969	6 372	1 432	11 043	1 155	8 344	491	2 597	667	1 441	05
864	367	638	263	281	120	116	51	72	28	134	39	002
1 131	2 447	952	2 073	485	1 125	227	474	97	212	128	196	02
579	3 557	495	3 027	284	1 651	164	988	53	276	51	195	03
838	17 513	828	16 637	404	8 279	164	3 127	70	1 099	47	522	04
3 412	23 884	2 913	21 999	1 454	11 176	671	4 640	292	1 615	360	952	05
1 128	509	1 301	547	417	178	145	65	131	41	621	192	003
1 594	3 572	1 565	3 510	542	1 198	151	330	72	128	239	379	02
532	3 527	600	3 931	181	1 181	50	296	21	95	46	156	03
693	17 040	786	16 219	207	3 654	39	567	8	93	19	183	04
3 947	24 647	4 252	24 208	1 347	6 211	385	1 257	232	357	925	911	05
121	64	86	45	25	14	10	6	5	2	124	38	004
329	846	253	664	87	215	34	84	10	24	19	30	02
177	1 209	123	851	44	304	14	94	3	21	5	21	03
185	3 489	119	2 251	43	885	9	263	5	144	7	68	04
812	5 608	581	3 811	199	1 418	67	447	23	190	155	158	05
255	141	217	108	32	14	12	6	13	5	19	4	005
349	818	298	651	19	38	6	12	4	11	10	13	02
78	520	36	223	2	14	-	-	2	4	1	-	03
55	914	20	310	5	88	1	17	2	16	1	-	04
737	2 393	571	1 292	58	154	19	35	21	35	31	32	05
44	20	9	3	3	1	-	-	1	0	4	2	006
111	250	13	24	7	17	2	5	1	4	1	-	02
27	170	6	34	1	8	-	-	-	-	-	-	03
19	383	-	-	1	13	-	-	-	-	1	-	04
201	823	28	61	12	39	2	5	2	5	6	5	05
351	186	41	19	5	2	1	0	2	1	6	2	007
552	1 285	43	101	10	21	1	0	-	-	1	-	02
161	1 107	9	53	2	5	1	1	-	-	1	-	03
153	2 618	7	92	3	21	1	4	2	13	5	12	04
1 217	5 195	100	266	20	49	4	5	4	13	13	15	05
179	94	54	25	14	6	2	0	2	0	4	1	008
454	1 219	167	432	34	89	8	18	2	1	8	5	02
280	1 927	87	573	10	64	4	25	1	2	8	20	03
379	7 596	105	1 831	24	323	12	169	1	3	7	13	04
1 292	10 836	413	2 861	82	483	26	212	6	7	27	39	05
18	7	51	27	44	24	15	9	5	3	22	10	009
40	93	123	300	143	324	38	108	23	57	34	82	02
14	90	30	195	42	292	12	72	11	68	5	23	03
8	103	21	331	18	354	5	85	3	35	7	58	04
80	293	225	853	247	994	70	273	42	163	68	173	05
42	26	76	46	53	32	29	18	13	7	15	9	010
104	251	273	697	372	1 004	219	597	64	148	45	94	02
31	201	91	614	147	986	97	627	23	143	8	42	03
17	244	63	1 073	74	1 170	55	806	19	308	11	130	04
194	722	503	2 431	646	3 193	400	2 047	119	605	79	274	05
378	211	473	257	269	150	71	38	33	17	29	13	011
1 005	2 462	1 362	3 520	792	1 998	326	834	101	232	98	172	02
345	2 275	588	3 955	364	2 400	129	816	36	226	23	77	03
274	5 127	442	7 375	249	4 246	119	2 249	30	386	37	304	04
2 002	10 075	2 865	15 107	1 674	8 794	645	3 937	200	862	187	566	05

ANGABE DES JAHRESPACHTENTGELTES.

Noch: 20. Landwirtschaftliche Betriebe mit gepachteter landwirtschaftlich genutzter Fläche nach der Höhe der Jahrespacht:  
in DM je Hektar 1979\*)

LFDI NR.	VERGLEICHSGEBIET	PACHT- FLAECHE VON ... BIS UNTER ... HA	BETRIEBE MIT GEPACHTETER LANDW. GENUTZTER FLAECHE		DARUNTER VON FAMILIENFREMDEN PERSONEN GEPACHTET 2)				DAVON (SP. 3) UNTER 100	
			INSGESAMT	PACHT- FLAECHE HA	BETRIEBE	PACHT- FLAECHE HA	DM	DM/HA [PACHTFL.]	BETRIEBE	PACHT- FLAECHE HA
			1	2	3	4	5	6	7	8
012	DONAU-ILLER									
01		UNTER 1	315	168	281	152	43 339	285	13	6
02		1 - 5	831	2 181	776	1 998	602 441	302	8	15
03		5 - 10	380	2 681	353	2 279	727 491	319	2	13
04		10 UND MEHR	238	4 280	218	3 330	1 091 969	328	-	-
05		INSGESAMT	1 764	9 310	1 628	7 759	2 465 240	318	23	34
013	BESSERE ALB									
01		UNTER 1	446	222	396	194	56 596	292	32	14
02		1 - 5	1 051	2 797	997	2 589	747 476	289	47	116
03		5 - 10	524	3 777	507	3 494	1 013 362	290	18	121
04		10 UND MEHR	446	8 604	435	7 697	2 061 936	268	19	783
05		INSGESAMT	2 467	15 399	2 335	13 974	3 879 370	278	116	1 035
014	GERINGERE ALB									
01		UNTER 1	1 190	620	923	473	77 762	164	239	123
02		1 - 5	2 909	7 590	2 556	6 264	1 041 731	166	627	1 512
03		5 - 10	1 441	10 175	1 315	8 149	1 418 213	174	286	1 657
04		10 UND MEHR	1 357	27 780	1 277	23 630	3 552 853	150	336	6 746
05		INSGESAMT	6 897	46 164	6 071	38 516	6 090 559	158	1 488	10 038
015	HEUBERG									
01		UNTER 1	132	69	76	39	2 964	76	52	28
02		1 - 5	329	796	212	460	32 129	70	166	371
03		5 - 10	114	806	95	574	40 680	71	68	419
04		10 UND MEHR	105	4 042	98	3 579	157 167	44	82	3 233
05		INSGESAMT	680	5 713	481	4 652	232 940	50	368	4 050
016	WESTL. ALBVRORLAND									
01		UNTER 1	285	143	220	106	10 812	102	90	49
02		1 - 5	505	1 262	389	837	87 603	105	179	381
03		5 - 10	173	1 175	146	899	100 619	112	61	359
04		10 UND MEHR	229	6 900	217	6 053	595 779	98	102	3 067
05		INSGESAMT	1 192	9 479	972	7 895	794 813	101	432	3 856
017	NECKAR-NAGOLDGEBIET									
01		UNTER 1	1 098	517	750	337	45 239	134	132	66
02		1 - 5	1 523	3 658	1 152	2 507	336 379	134	211	474
03		5 - 10	529	3 780	455	2 693	364 863	135	77	489
04		10 UND MEHR	759	18 195	701	16 021	2 072 181	129	134	3 783
05		INSGESAMT	3 909	26 150	3 058	21 558	2 818 662	131	554	4 812
018	OESTLICHES ALBVRORLAND									
01		UNTER 1	737	329	545	235	92 146	392	120	49
02		1 - 5	1 172	2 982	1 003	2 423	450 005	186	201	460
03		5 - 10	551	3 907	523	3 430	614 029	179	115	744
04		10 UND MEHR	572	11 731	550	10 547	1 676 253	159	107	2 533
05		INSGESAMT	3 032	18 950	2 621	16 634	2 832 433	170	543	3 786
019	SCHWABISCHER WALD									
01		UNTER 1	1 426	728	1 249	642	122 374	191	170	89
02		1 - 5	2 424	5 765	2 228	5 222	968 375	185	266	624
03		5 - 10	754	5 292	699	4 601	900 988	196	69	384
04		10 UND MEHR	546	9 143	507	7 761	1 479 616	191	38	786
05		INSGESAMT	5 150	20 928	4 683	18 226	3 471 353	190	543	1 883
020	HOHENLOHE									
01		UNTER 1	751	383	707	360	92 790	258	57	29
02		1 - 5	1 657	4 259	1 542	3 919	1 189 256	303	56	138
03		5 - 10	722	5 117	669	4 588	1 396 914	304	15	93
04		10 UND MEHR	453	7 984	411	6 235	1 874 205	301	11	198
05		INSGESAMT	3 583	17 743	3 329	15 102	4 553 165	301	139	458
021	BESSERES BAULAND									
01		UNTER 1	754	358	630	291	72 909	251	33	16
02		1 - 5	1 369	3 513	1 130	2 765	587 572	213	52	124
03		5 - 10	688	4 866	639	4 191	931 462	222	18	119
04		10 UND MEHR	1 003	22 226	952	19 815	4 503 918	227	24	560
05		INSGESAMT	3 814	30 962	3 351	27 062	6 095 861	225	127	819
022	GERINGERES BAULAND									
01		UNTER 1	133	64	99	48	8 940	186	13	7
02		1 - 5	323	808	239	578	97 752	169	26	61
03		5 - 10	138	987	114	750	131 851	176	4	21
04		10 UND MEHR	214	5 039	195	4 322	853 744	198	8	162
05		INSGESAMT	808	6 898	647	5 697	1 092 287	192	51	250

\*) DER NACHWEIS IST JEWEILS AUF DIE SELBSTBEWIRTSCHAFTETE FLAECHE BEZOGEN.

1) GEPACHTETE EINZELGRUNDSTUECKE UND ALS GANZES GEPACHTETE BETRIEBE (GESCHLOSSENE HOPFACHT).-

2) BETRIEBE MIT

BETRIEBE MIT DURCHSCHNITTLICHEM JAHRESPACHTENTGELT VON ... BIS UNTER ... DM/HA PACHTFLAECHE													ILFD.	INR.	
100 - 200		200 - 300		300 - 400		400 - 500		500 - 600		600 UND MEHR					
BE- TRIEBE	PACHT- FLAECHE HA	BE- TRIEBE	PACHT- FLAECHE HA	BE- TRIEBE	PACHT- FLAECHE HA	BE- TRIEBE	PACHT- FLAECHE HA	BE- TRIEBE	PACHT- FLAECHE HA	BE- TRIEBE	PACHT- FLAECHE HA	BE- TRIEBE	PACHT- FLAECHE HA		
9	10	11	12	13	14	15	16	17	18	19	20				
62	32	92	53	62	32	31	18	18	10	3	2	01	012		
114	281	285	745	240	641	82	215	34	79	13	22	02			
42	286	134	907	100	670	50	312	8	39	17	51	03			
21	366	67	1 120	63	991	44	680	11	132	12	41	04			
239	964	578	2 826	465	2 335	207	1 225	71	259	45	116	05			
97	44	119	62	78	40	38	18	15	9	17	7	01	013		
199	470	333	873	261	731	103	286	32	70	22	42	02			
88	616	157	1 127	158	1 100	67	431	11	72	8	27	03			
76	1 385	137	2 441	124	2 010	62	851	9	129	8	98	04			
460	2 515	746	4 503	621	3 881	270	1 586	67	280	55	174	05			
434	216	151	82	68	38	13	8	5	1	13	5	01	014		
1 117	2 762	509	1 295	213	511	55	133	11	20	24	32	02			
565	3 638	307	1 960	110	696	27	145	8	27	12	26	03			
596	11 398	227	3 874	89	1 283	11	176	5	53	13	99	04			
2 712	18 013	1 194	7 210	480	2 527	106	463	29	102	62	163	05			
21	11	1	0	2	0	-	-	-	-	-	-	01	015		
42	82	3	6	-	-	1	2	-	-	-	-	02			
26	150	1	6	-	-	-	-	-	-	-	-	03			
13	311	1	4	1	15	-	-	-	-	1	4	04			
102	553	6	15	3	15	1	2	-	-	1	1	05			
106	50	16	6	4	1	2	0	1	0	1	1	01	016		
173	391	29	60	3	4	-	-	2	1	3	1	02			
71	455	10	73	1	7	1	1	-	-	2	4	03			
102	2 637	12	335	1	14	-	-	-	-	-	-	04			
452	3 533	67	474	9	25	3	1	3	1	6	5	05			
505	232	74	28	18	6	4	2	3	1	10	2	01	017		
826	1 835	82	160	10	13	2	4	2	1	19	20	02			
321	1 978	32	176	5	21	3	8	4	7	13	14	03			
510	11 287	41	697	6	129	7	110	1	10	2	6	04			
2 166	15 331	229	1 061	39	169	16	124	10	19	44	42	05			
217	97	126	57	38	18	16	6	8	3	20	6	01	018		
475	1 163	239	607	67	160	10	18	3	7	8	8	02			
249	1 660	113	754	37	248	1	5	1	5	7	13	03			
261	4 810	137	2 402	38	724	3	22	2	51	2	5	04			
1 202	7 730	615	3 818	180	1 150	30	51	14	67	37	32	05			
601	314	358	181	85	44	14	6	8	3	13	4	01	019		
1 104	2 616	658	1 527	150	352	28	57	10	21	12	25	02			
345	2 320	219	1 480	45	313	7	37	4	29	10	37	03			
244	3 657	182	2 771	30	439	4	59	3	29	6	21	04			
2 294	8 908	1 417	5 960	310	1 148	53	159	25	81	41	87	05			
216	107	235	120	117	61	39	21	22	11	21	10	01	020		
315	759	485	1 232	366	963	190	506	66	172	64	148	02			
127	832	219	1 539	178	1 258	72	476	39	274	19	115	03			
75	1 291	109	1 728	122	1 807	58	794	18	234	18	183	04			
733	2 989	1 048	4 619	783	4 090	359	1 798	145	691	122	457	05			
268	123	229	109	64	31	8	4	9	3	19	6	01	021		
533	1 267	357	906	130	331	33	84	12	28	13	25	02			
268	1 778	244	1 630	74	494	18	101	5	28	12	40	03			
385	7 756	370	7 753	127	3 087	25	468	9	119	12	72	04			
1 454	10 924	1 200	10 398	395	3 943	84	658	35	177	56	143	05			
45	22	28	15	7	3	1	0	1	0	4	1	01	022		
134	339	65	156	10	15	1	2	-	-	3	5	02			
70	476	32	212	4	32	4	9	-	-	-	-	03			
115	2 363	57	1 333	9	402	2	19	1	34	3	9	04			
364	3 199	182	1 716	30	452	8	30	2	34	10	15	05			

ANGABE DES JAHRESPACHTENTGELTES.

22. Landwirtschaftliche Betriebe und ihre landwirtschaftlich genutzte Fläche nach Arbeitsbereichen und Beschäftigtengruppen 1979

22.1. Betriebe nach Arbeitsbereichen und Beschäftigtengruppen

22.1.1. Betriebe insgesamt

LFDI	NR.	LANDW. GENUTZTE FLÄCHE VON ... HA	BETRIEBE	INS-GESAMT	UND ZWAR BETRIEBE MIT										
					IM BETRIEB VOLL- BESCHÄFTIGTEN FAMILIENARBEITSKRAEFTE	IM BETRIEB TEIL- BESCHÄFTIGTEN	ANDERWEITIG ERWERBSTÄETIGEN U. ZWAR (SP.6) MIT (A. E.2) I A. E.2)	STAENDIGEN FAMILIENFREMDEN ARBEITSKRAEFTE	NICHT-STAEND. FAMILIENFREMDEN ARBEITSKRAEFTE	ZU- SAMMEN	ZU- SAMMEN	ZU- SAMMEN	ZU- SAMMEN	ZU- SAMMEN	ZU- SAMMEN
1	2	3	4	5	6	7	8	9	10	11	12	13	14	15	
001 UNTERLAND/BERGSTR															
001	UNTER 2		3 307	593	174	3 088	2 687	2 035	1 845	1 700	266	144			
002	2 - 5		1 601	665	144	1 419	912	989	889	791	160	90			
003	5 - 10		1 239	763	148	1 096	465	703	598	497	91	52			
004	10 - 20		1 741	1 477	397	1 479	251	751	515	333	95	48			
005	20 U.MEHR		1 129	1 062	390	978	46	321	154	74	126	98			
006	INSGESAMT		9 017	4 560	1 253	8 060	4 361	4 799	4 001	3 395	738	432			
002 BESS.U.GER.GAEULANDSCH.															
001	UNTER 2		6 735	609	154	6 514	6 093	4 608	4 219	3 844	320	132			
002	2 - 5		4 685	684	94	4 498	3 971	3 742	3 486	3 132	177	60			
003	5 - 10		3 069	1 043	194	2 840	2 008	2 495	2 322	2 105	126	43			
004	10 - 20		2 845	1 989	446	2 548	832	1 759	1 439	1 117	128	57			
005	20 U.MEHR		2 603	2 371	795	2 328	206	1 045	639	339	271	173			
006	INSGESAMT		19 937	6 696	1 683	18 728	13 110	13 649	12 105	10 537	1 022	465			
003 BESS.U.GERING.RHEINEBENE															
001	UNTER 2		9 898	693	152	9 643	9 153	7 632	7 080	6 546	347	196			
002	2 - 5		6 281	1 094	95	6 069	5 141	5 182	4 811	4 380	163	86			
003	5 - 10		3 537	1 622	244	3 307	1 887	2 517	2 157	1 900	131	76			
004	10 - 20		2 259	1 661	348	2 087	585	1 287	941	686	92	57			
005	20 U.MEHR		1 699	1 510	451	1 481	147	653	373	229	184	152			
006	INSGESAMT		23 674	6 580	1 330	22 587	16 913	17 271	15 362	13 741	917	567			
004 WESTL. BODENSEE															
001	UNTER 2		795	231	118	714	552	435	352	324	58	35			
002	2 - 5		613	130	18	567	469	461	414	396	35	14			
003	5 - 10		663	256	23	618	402	480	444	410	19	12			
004	10 - 20		723	501	92	655	220	423	331	269	31	19			
005	20 U.MEHR		530	486	144	469	38	177	98	61	64	45			
006	INSGESAMT		3 324	1 604	395	3 023	1 681	1 976	1 639	1 460	207	125			
005 WEST. SCHWARZWALD															
001	UNTER 2		1 251	70	15	1 224	1 174	995	896	822	37	21			
002	2 - 5		1 796	241	16	1 767	1 550	1 592	1 496	1 330	20	10			
003	5 - 10		1 321	582	101	1 254	734	1 050	934	773	39	19			
004	10 - 20		1 287	1 016	277	1 211	263	819	600	352	72	49			
005	20 U.MEHR		355	313	113	317	24	157	93	35	46	21			
006	INSGESAMT		6 010	2 222	522	5 773	3 745	4 613	4 019	3 312	214	120			
006 HOCHSCHWARZWALD															
001	UNTER 2		898	32	6	883	859	681	610	579	19	14			
002	2 - 5		1 695	133	2	1 674	1 550	1 449	1 342	1 234	25	6			
003	5 - 10		1 155	248	36	1 134	904	989	924	810	27	10			
004	10 - 20		754	381	78	713	372	571	496	401	22	10			
005	20 U.MEHR		529	435	117	479	74	274	188	104	49	25			
006	INSGESAMT		5 031	1 229	239	4 883	3 759	3 964	3 560	3 128	142	65			
007 OST-SCHWARZWALD															
001	UNTER 2		803	51	15	769	740	524	468	443	30	14			
002	2 - 5		1 641	206	12	1 595	1 421	1 333	1 232	1 101	30	5			
003	5 - 10		1 228	296	35	1 183	926	1 083	1 020	916	26	6			
004	10 - 20		792	450	63	739	336	596	529	440	28	14			
005	20 U.MEHR		361	307	97	312	45	170	122	84	42	27			
006	INSGESAMT		4 825	1 310	222	4 598	3 468	3 706	3 371	2 984	156	66			
008 BAAR															
001	UNTER 2		345	32	15	320	302	236	202	198	27	19			
002	2 - 5		516	30	4	497	476	417	386	359	16	3			
003	5 - 10		822	101	3	801	710	771	752	713	21	7			
004	10 - 20		912	398	24	859	506	764	712	650	18	5			
005	20 U.MEHR		865	733	185	809	124	470	330	254	50	34			
006	INSGESAMT		3 460	1 294	231	3 286	2 118	2 658	2 382	2 174	132	68			

1) MIT ANDERWEITIG ERWERBSTÄETIGEN BETRIEBSINHÄRERN UND/ODER FAMILIENANGEHÖRIGEN.- 2) ANDERWEITIG ERWERBSTÄETIGEN).- 3) IM BETRIEB BESCHÄFTIGT.-

Noch: 22. Landwirtschaftliche Betriebe und ihre landwirtschaftlich genutzte Fläche nach Arbeitsbereichen und Beschäftigtengruppen 1979  
 22.1. Betriebe nach Arbeitsbereichen und Beschäftigtengruppen  
 22.1.1. Betriebe insgesamt

LFDI	LANDW. GENUTZTE FLAECHE VON ... BIS UNTER ... HA	BETRIEBE INS-GESAMT	IM BETRIEB VOLL- BESCHAEFFTIGTEN FAMILIENARBEITSKRAEFTEN			IM BETRIEB TEIL- BESCHAEFFTIGTEN			UND ZWAR BETRIEBE MIT ANDERWEITIG ERWERBSTAETIGEN I U.ZWAR (SP.6) MIT I A. E.2) I A. E.2) I UND IM I BETR.- I SAMMEN I BETRIEB I INH, I BE- I U./ODER I SCHAEFT.I EHEG. I			STAENDIGEN I FAMILIENFREMDEN I ARBEITSKRAEFTEN 3) I LIEN- I FREMDEN I ARBEITS- I KRAEFTEN		NICH- STAEND. I FAMI- I LIEN- I FREMDEN I ARBEITS- I KRAEFTEN
			ZU- SAMMEN I	2 U. M. I VOLLBE- I SCHAEFT.I	I	ZU- I SAMMEN I	NUR I TEILBE- I SCHAEFT.I	I	SAMMEN I	BETRIEB I	ZU- I SAMMEN I	VOLLBE- I SCHAEFT.I	I	
			1	2	3	4	5	6	7	8	9	10	11	
<b>009 OESTLICHER BODENSEE</b>														
001	UNTER 2	228	44	10	208	177	144	116	112	21	13			
002	2 - 5	275	79	13	256	193	226	194	177	13	5			
003	5 - 10	469	341	61	423	127	265	181	153	19	7			
004	10 - 20	559	520	174	475	37	231	90	54	51	38			
005	20 U.MEHR	191	178	77	153	7	57	14	7	41	33			
006	INSGESAMT	1 722	1 162	335	1 515	541	923	595	503	145	96			
<b>010 ALLGAEU</b>														
001	UNTER 2	242	36	9	223	203	156	110	116	15	5			
002	2 - 5	335	86	5	308	242	248	220	218	18	11			
003	5 - 10	716	408	49	635	306	506	413	379	11	5			
004	10 - 20	1 512	1 359	365	1 317	152	690	363	284	67	45			
005	20 U.MEHR	894	867	324	763	20	292	104	61	123	73			
006	INSGESAMT	3 699	2 756	752	3 246	923	1 892	1 210	1 058	234	139			
<b>011 OBERLAND</b>														
001	UNTER 2	1 208	107	31	1 157	1 081	783	657	641	66	33			
002	2 - 5	1 666	169	9	1 611	1 474	1 408	1 300	1 245	56	16			
003	5 - 10	2 782	818	65	2 682	1 951	2 392	2 218	2 044	48	15			
004	10 - 20	3 962	2 640	418	3 670	1 316	2 640	2 118	1 770	113	51			
005	20 U.MEHR	3 106	2 899	934	2 745	178	1 255	715	435	335	236			
006	INSGESAMT	12 724	6 633	1 457	11 865	6 000	8 478	7 008	6 135	618	351			
<b>012 DONAU-ILLER</b>														
001	UNTER 2	223	23	7	215	195	146	116	106	17	13			
002	2 - 5	352	35	4	339	314	316	289	276	10	3			
003	5 - 10	531	164	7	519	367	473	438	396	7	1			
004	10 - 20	759	561	80	698	198	492	373	285	17	5			
005	20 U.MEHR	603	577	152	543	26	210	118	57	35	26			
006	INSGESAMT	2 468	1 360	250	2 314	1 100	1 637	1 334	1 120	86	48			
<b>013 BESSERE ALB</b>														
001	UNTER 2	331	54	23	307	268	182	147	141	45	26			
002	2 - 5	350	44	8	334	300	278	257	249	26	9			
003	5 - 10	705	209	19	665	486	615	586	536	23	6			
004	10 - 20	1 089	699	123	1 000	389	747	633	526	34	11			
005	20 U.MEHR	955	880	293	861	67	400	241	138	88	57			
006	INSGESAMT	3 430	1 886	466	3 167	1 510	2 222	1 864	1 590	216	109			
<b>014 GERINGERE ALB</b>														
001	UNTER 2	1 498	84	25	1 450	1 396	961	831	811	64	26			
002	2 - 5	1 740	131	14	1 679	1 583	1 374	1 282	1 161	51	7			
003	5 - 10	2 364	449	26	2 280	1 897	2 156	2 056	1 927	61	10			
004	10 - 20	2 951	1 351	179	2 771	1 580	2 450	2 273	2 058	78	18			
005	20 U.MEHR	2 424	1 975	616	2 177	417	1 387	1 096	847	162	95			
006	INSGESAMT	10 977	3 990	860	10 357	6 873	8 328	7 538	6 804	416	156			
<b>015 HEUBERG</b>														
001	UNTER 2	431	17	3	416	407	299	259	253	19	8			
002	2 - 5	718	20	5	708	694	573	516	477	40	2			
003	5 - 10	422	27	5	413	393	385	367	334	22	1			
004	10 - 20	274	53	6	261	218	246	238	225	22	3			
005	20 U.MEHR	140	91	15	127	49	87	77	68	14	7			
006	INSGESAMT	1 985	208	34	1 925	1 761	1 590	1 457	1 357	117	21			
<b>016 WESTL. ALB VORLAND</b>														
001	UNTER 2	642	30	6	628	608	414	357	335	24	12			
002	2 - 5	858	56	5	847	799	671	617	535	18	4			
003	5 - 10	451	41	3	437	405	396	376	356	13	4			
004	10 - 20	262	74	4	247	187	234	226	207	10	3			
005	20 U.MEHR	230	162	50	204	64	132	112	87	23	11			
006	INSGESAMT	2 443	363	68	2 363	2 063	1 847	1 688	1 520	88	34			

1) MIT ANDERWEITIG ERWERBSTAETIGEN BETRIEBSINHABERN UND/ODER FAMILIENANGEHOERIGEN.- 2) ANDERWEITIG ERWERBSTAETIG(ENI).-  
 3) IM BETRIEB BESCHAEFFTIGT.-

Noch: 22. Landwirtschaftliche Betriebe und ihre landwirtschaftlich genutzte Fläche nach Arbeitsbereichen und Beschäftigengruppen 1979  
 22.1. Betriebe nach Arbeitsbereichen und Beschäftigengruppen  
 22.1.1. Betriebe insgesamt

LFDI	NR.	LANDW. GENUTZTE FLAECHE VON ... HA	BETRIEBE	INS-GESAMT	IM BETRIEB VOLL-BESCHAEFTIGTEN FAMILIENARBEITSKRAEFTEN		IM BETRIEB TEIL-BESCHAEFTIGTEN		UND ZWAR BETRIEBE MIT ANDERWEITIG ERWERBSTAETIGEN I U.ZWAR (SP.6) MIT A. E.2) I A. E.2) I UND IM I BETR.- I SAMMEN I BETRIEB I BE- I U./ODER I			STAENDIGEN FAMILIENFREMDEN I ARBEITSKRAEFTEN 3) I		NICHT-STAEND. FAMI-LIEN-FREMDEN I ARBEITS-KRAEFTEN	
					ZU-SAMMEN	2 U. M. I VOLLBE-SCHAEFT.I	ZU-SAMMEN	NUR I TEILBE-I SCHAEFT.I	1) I BE- I U./ODER I	2) I BE- I U./ODER I	ZU-SAMMEN	VOLLBE-SCHAEFT.I	6	7	8
017 NECKAR-NAGOLDGEBIET															
001	UNTER 2		2 476	114	42	2 413	2 338	1 724	1 520	1 394	120	40			
002	2 - 5		2 942	207	27	2 873	2 713	2 395	2 199	1 954	109	17			
003	5 - 10		1 589	274	24	1 546	1 305	1 427	1 378	1 275	60	15			
004	10 - 20		870	362	56	808	504	727	683	604	35	11			
005	20 U.MEHR		797	646	192	711	142	420	337	256	67	40			
006	INSGESAMT		8 674	1 603	341	8 351	7 002	6 693	6 117	5 483	391	123			
018 OESTLICHES ALBVRORLAND															
001	UNTER 2		1 593	203	64	1 515	1 370	889	760	677	151	76			
002	2 - 5		1 212	191	22	1 135	997	896	826	728	100	22			
003	5 - 10		910	302	40	851	601	738	690	635	48	22			
004	10 - 20		1 139	737	143	1 018	390	779	645	519	69	30			
005	20 U.MEHR		699	616	217	599	70	275	199	122	84	60			
006	INSGESAMT		5 553	2 049	486	5 118	3 428	3 577	3 120	2 601	452	210			
019 SCHWAEBISCHER WALD															
001	UNTER 2		1 389	92	16	1 346	1 282	905	794	757	47	15			
002	2 - 5		2 194	250	17	2 143	1 928	1 781	1 665	1 516	44	9			
003	5 - 10		2 520	694	60	2 428	1 804	2 213	2 101	1 919	71	22			
004	10 - 20		2 290	1 521	293	2 100	760	1 528	1 286	1 033	88	40			
005	20 U.MEHR		1 045	947	354	911	83	447	267	154	97	71			
006	INSGESAMT		9 438	3 504	740	8 928	5 057	6 874	6 113	5 379	347	157			
020 HOHENLOHE															
001	UNTER 2		580	42	12	555	524	386	329	310	33	13			
002	2 - 5		704	86	6	673	599	606	578	553	35	12			
003	5 - 10		1 170	435	36	1 101	714	969	894	844	41	15			
004	10 - 20		1 772	1 355	313	1 641	408	1 040	812	646	40	19			
005	20 U.MEHR		1 600	1 523	602	1 441	64	514	273	161	114	82			
006	INSGESAMT		5 826	3 441	569	5 411	2 309	3 515	2 886	2 514	263	141			
021 BESSERES BAULAND															
001	UNTER 2		1 091	48	16	1 056	1 027	847	770	748	52	18			
002	2 - 5		1 261	44	7	1 237	1 203	1 149	1 112	1 058	29	11			
003	5 - 10		1 353	231	12	1 301	1 115	1 230	1 172	1 118	28	12			
004	10 - 20		1 405	774	97	1 301	628	1 080	904	770	25	7			
005	20 U.MEHR		1 360	1 243	351	1 252	105	621	388	214	98	73			
006	INSGESAMT		6 470	2 340	483	6 147	4 078	4 927	4 346	3 908	232	121			
022 GERINGERES BAULAND															
001	UNTER 2		259	2	-	257	255	221	201	192	6	-			
002	2 - 5		279	5	-	276	272	263	256	249	2	-			
003	5 - 10		370	34	3	363	335	348	338	327	3	1			
004	10 - 20		394	144	11	372	249	323	284	266	3	1			
005	20 U.MEHR		290	228	54	268	62	168	114	83	11	8			
006	INSGESAMT		1 592	413	68	1 536	1 173	1 323	1 193	1 117	25	10			

1) MIT ANDERWEITIG ERWERBSTAETIGEN BETRIEBSINHABERN UND/ODER FAMILIENANGEHOERIGEN.- 2) ANDERWEITIG ERWERBSTAETIG(EN).- 3) IM BETRIEB BESCHAEFTIGT.-

22. Landwirtschaftliche Betriebe und ihre landwirtschaftlich genutzte Fläche nach Arbeitsbereichen und Beschäftigtengruppen 1979

22.2. Landwirtschaftlich genutzte Fläche der Betriebe nach Arbeitsbereichen und Beschäftigtengruppen

22.2.1. Betriebe insgesamt

LANDW. GENUTZTE FLAECHE VON ... BIS UNTER ... HA	LANDW. GENUTZTE FLAECHE	IM BETRIEB VOLL- BESCHAEFTIGTEN	UND ZWAR LANDW. GENUTZTE FLAECHE DER BETRIEBE MIT			IM BETRIEB TEIL- BESCHAEFTIGTEN	ANDERWEITIG ERWERBSTAETIGEN	U. ZWAR (SP-6) MIT		IMH. U. ODER EHEG.	STAENDIGEN FAMILIENFREMDEN ARBEITSKRAEFTEN	NUR IM BETR.- UND IM BETRIEB I. U. ODER EHEG.	NUR IM BETR.- UND IM BETRIEB I. U. ODER EHEG.	NUR IM BETR.- UND IM BETRIEB I. U. ODER EHEG.
			ZU- SAMMEN	ZU- SAMMEN	ZU- SAMMEN			ZU- SAMMEN	ZU- SAMMEN					
	1	2	3	4	5	6	7	8	9	10	11			
INSGESAMT	77 557	61 363	18 919	65 102	13 745	30 161	20 621	14 629	10 111	8 010	.			
INSGESAMT	175 678	119 553	35 443	156 257	52 298	93 088	72 806	55 686	20 760	14 758	.			
INSGESAMT	148 675	92 791	24 281	134 309	52 477	82 088	63 146	51 178	13 590	10 841	.			
INSGESAMT	35 396	25 220	6 455	31 568	9 734	16 847	12 581	10 185	4 107	2 980	.			
INSGESAMT	45 646	28 450	7 824	42 080	15 693	29 297	23 179	16 396	4 050	2 227	.			
INSGESAMT	44 800	20 706	5 134	38 798	19 662	28 683	24 039	18 921	5 820	2 907	.			
INSGESAMT	37 379	18 772	4 377	34 305	18 033	26 258	22 784	19 194	2 297	1 410	.			
INSGESAMT	50 397	31 804	7 436	47 407	17 994	32 805	27 195	23 527	3 057	2 125	.			
INSGESAMT	17 840	14 913	5 063	14 856	2 411	7 527	3 634	2 698	2 467	1 945	.			
INSGESAMT	53 944	47 398	15 125	46 424	6 088	22 699	11 840	9 222	5 643	3 783	.			
INSGESAMT	180 823	134 682	36 651	163 063	43 885	97 179	71 656	56 827	16 513	11 774	.			
INSGESAMT	33 532	26 158	5 909	30 813	7 364	17 346	12 694	9 394	1 809	1 270	.			
INSGESAMT	52 691	40 062	11 421	47 568	12 124	27 894	21 068	16 196	4 818	3 120	.			
INSGESAMT	147 699	88 471	24 859	133 050	55 305	98 190	85 064	72 689	11 609	7 205	.			
INSGESAMT	16 454	5 913	1 035	15 356	10 462	11 703	10 863	9 974	1 583	488	.			
INSGESAMT	21 211	9 651	2 653	19 263	11 118	14 156	12 739	10 725	2 257	1 337	.			
INSGESAMT	66 114	33 447	9 790	60 946	31 875	43 942	38 771	33 109	4 942	3 015	.			
INSGESAMT	51 422	33 366	9 771	45 079	16 958	28 365	23 258	18 301	5 881	4 007	.			
INSGESAMT	89 133	54 858	15 107	81 411	33 179	56 306	46 576	37 952	5 642	3 675	.			
INSGESAMT	83 664	67 704	22 812	75 959	15 074	38 827	27 788	22 009	5 664	3 973	.			
INSGESAMT	82 245	55 768	14 360	75 571	25 049	48 692	37 797	29 481	7 364	5 885	.			
INSGESAMT	19 689	10 694	2 145	18 488	8 963	13 266	10 870	9 560	1 034	812	.			

1) MIT ANDERWEITIG ERWERBSTAETIGEN BETRIEBSINHABERN UND/ODER FAMILIENANGEHÖRIGEN.- 2) ANDERWEITIG ERWERBSTAETIG(EN).- 3) IM BETRIEB BESCHAEFTIGT.-



23. Betriebsinhaber und Familienangehörige in den landwirtschaftlichen Betrieben nach Arbeitsbereichen und Beschäftigtengruppen 1979

23.1. Betriebe, deren Inhaber natürliche Personen sind, insgesamt

LFDI NR.	LANDW. GENUTZTE FLAECHE VON ... HA	PER-SOENEN-GRUPPE	INS-GESAMT	UNTER 15 JAHREN	15 JAHRE UND AELTER	FAMILIENARBEITSKRAEFTE			ANDERNEITIG ERWERBSTAETIGE UND IM BETRIEB BESCHAEFTIGT			
						IM BETRIEB EINSCHL. DES BETRIEBSINH. BESCHAEFTIGT	IM BETRIEB BESCHAEFTIGT	IM HAUSHALT DES BETRIEBSINH. BESCHAEFTIGT	ZU-SAMMEN	ZU-SAMMEN	ZU-SAMMEN	UND ANDERW. VOLLBE-SCHAEFT.
1	2	3	4	5	6	7	8	9	10	11	12	13
001 UNTERLAND/BERGSTR												
001	UNTER 2	BETR. INH.	3 280	-	3 280	3 280	821	3 280	551	1 592	1 592	1 431
002		MAENNL.	2 732	-	2 732	2 732	514	2 732	495	1 513	1 513	1 394
003		FAM. ANG.	6 619	1 396	5 223	3 773	1 989	2 851	260	1 543	646	519
004		MAENNL.	2 309	720	1 589	821	109	812	103	858	447	434
005		ZUSAMMEN	9 899	1 396	8 503	7 053	2 810	6 131	811	3 135	2 238	1 950
006		EHEGAT.	2 488	-	2 488	1 733		1 733	128	346	202	102
007	2 - 5	BETR. INH.	1 577	-	1 577	1 577	678	1 577	613	756	756	625
008		MAENNL.	1 457	-	1 457	1 457	600	1 457	589	730	730	612
009		FAM. ANG.	4 004	913	3 091	2 250	1 307	1 849	220	773	350	290
010		MAENNL.	1 437	471	966	510	80	504	74	445	254	239
011		ZUSAMMEN	5 581	913	4 668	3 827	1 985	3 426	833	1 529	1 106	915
012		EHEGAT.	1 296	-	1 296	1 277	1 085	1 106	126	116	60	26
013	5 - 10	BETR. INH.	1 228	-	1 228	1 228	745	1 228	710	472	472	339
014		MAENNL.	1 172	-	1 172	1 172	695	1 172	691	464	464	334
015		FAM. ANG.	3 422	847	2 575	1 946	1 153	1 639	222	586	279	238
016		MAENNL.	1 194	411	783	479	84	477	82	339	214	200
017		ZUSAMMEN	4 650	847	3 803	3 174	1 898	2 867	932	1 058	751	577
018		EHEGAT.	1 024	-	1 024	1 014	926	928	122	59	37	17
019	10 - 20	BETR. INH.	1 728	-	1 728	1 728	1 433	1 728	1 416	309	309	177
020		MAENNL.	1 685	-	1 685	1 685	1 396	1 685	1 394	306	306	175
021		FAM. ANG.	5 591	1 453	4 138	3 125	1 911	2 654	498	796	319	267
022		MAENNL.	2 098	728	1 370	871	259	865	254	476	276	244
023		ZUSAMMEN	7 319	1 453	5 866	4 853	3 344	4 382	1 914	1 105	628	444
024		EHEGAT.	1 494	-	1 494	1 481	1 409	1 386	211	44	22	6
025	20 U. MEHR	BETR. INH.	1 108	-	1 108	1 108	1 043	1 108	1 032	59	59	27
026		MAENNL.	1 091	-	1 091	1 091	1 027	1 091	1 026	59	59	27
027		FAM. ANG.	4 064	1 155	2 909	2 239	1 504	1 919	470	373	120	92
028		MAENNL.	1 525	584	941	639	305	636	301	170	93	77
029		ZUSAMMEN	5 172	1 155	4 017	3 347	2 547	3 027	1 502	432	179	119
030		EHEGAT.	1 019	-	1 019	1 015	976	954	144	18	11	2
031	INSGESAMT	BETR. INH.	8 921	-	8 921	8 921	4 720	8 921	4 322	3 188	3 188	2 599
032		MAENNL.	8 137	-	8 137	8 137	4 232	8 137	4 195	3 072	3 072	2 542
033		FAM. ANG.	23 700	5 764	17 936	13 333	7 864	10 912	1 670	4 071	1 714	1 466
034		MAENNL.	8 563	2 914	5 649	3 320	837	3 294	814	2 288	1 284	1 194
035		INSGESAMT	32 621	5 764	26 857	22 254	12 584	19 833	5 992	7 259	4 902	4 005
036		MAENNL.	16 700	2 914	13 786	11 457	5 069	11 431	5 009	5 360	4 356	3 736
037		EHEGAT.	7 321	-	7 321	7 218	6 129	6 167	731	583	332	153
002 BESS.-U. GER.-GAEULANDSCH.												
001	UNTER 2	BETR. INH.	6 702	-	6 702	6 702	1 059	6 702	549	3 623	3 623	3 311
002		MAENNL.	5 590	-	5 590	5 590	538	5 590	503	3 402	3 402	3 155
003		FAM. ANG.	13 370	2 641	10 729	7 620	3 658	5 311	263	3 907	1 560	1 233
004		MAENNL.	4 620	1 315	3 305	1 569	106	1 545	94	2 067	1 056	1 025
005		ZUSAMMEN	20 072	2 641	17 431	14 322	4 717	12 013	812	7 530	5 183	4 544
006		EHEGAT.	5 037	-	5 037	4 881	3 248	3 272	127	947	454	197
007	2 - 5	BETR. INH.	4 655	-	4 655	4 655	839	4 655	568	3 011	3 011	2 701
008		MAENNL.	4 150	-	4 150	4 150	551	4 150	528	2 906	2 906	2 648
009		FAM. ANG.	11 538	2 426	9 112	6 644	3 222	4 934	225	3 304	1 458	1 218
010		MAENNL.	4 173	1 218	2 955	1 609	68	1 594	56	1 842	1 089	1 058
011		ZUSAMMEN	16 193	2 426	13 767	11 299	4 061	9 589	793	6 315	4 469	3 919
012		EHEGAT.	3 656	-	3 656	3 595	2 788	2 786	137	580	299	117
013	5 - 10	BETR. INH.	3 051	-	3 051	3 051	964	3 051	872	2 059	2 059	1 734
014		MAENNL.	2 894	-	2 894	2 894	852	2 894	841	2 018	2 018	1 710
015		FAM. ANG.	9 088	2 090	6 998	5 198	2 659	4 144	384	2 148	1 021	877
016		MAENNL.	3 390	1 075	2 315	1 410	129	1 395	123	1 236	803	763
017		ZUSAMMEN	12 139	2 090	10 049	8 249	3 623	7 195	1 256	4 207	3 080	2 611
018		EHEGAT.	2 494	-	2 494	2 458	2 145	2 119	221	243	129	47
019	10 - 20	BETR. INH.	2 821	-	2 821	2 821	1 850	2 821	1 802	1 069	1 069	732
020		MAENNL.	2 740	-	2 740	2 740	1 780	2 740	1 779	1 060	1 060	727
021		FAM. ANG.	9 365	2 320	7 045	5 326	2 967	4 405	668	1 717	811	701
022		MAENNL.	3 559	1 210	2 349	1 515	278	1 502	272	1 009	666	613
023		ZUSAMMEN	12 186	2 320	9 866	8 147	4 817	7 226	2 470	2 786	1 880	1 433
024		EHEGAT.	2 391	-	2 391	2 365	2 220	2 187	338	117	64	22
025	20 U. MEHR	BETR. INH.	2 577	-	2 577	2 577	2 305	2 577	2 280	295	295	142
026		MAENNL.	2 529	-	2 529	2 529	2 264	2 529	2 263	293	293	140
027		FAM. ANG.	9 978	2 863	7 115	5 393	3 358	4 579	956	1 224	501	422
028		MAENNL.	3 928	1 480	2 448	1 651	639	1 644	636	656	398	351
029		ZUSAMMEN	12 555	2 863	9 692	7 970	5 663	7 156	3 236	1 519	796	564
030		EHEGAT.	2 328	-	2 328	2 309	2 205	2 160	262	76	37	15
031	INSGESAMT	BETR. INH.	19 806	-	19 806	19 806	7 017	19 806	6 071	10 057	10 057	8 620
032		MAENNL.	17 903	-	17 903	17 903	5 985	17 903	5 914	9 679	9 679	8 420
033		FAM. ANG.	53 339	12 340	40 999	30 181	15 864	23 373	2 496	12 300	5 351	4 451
034		MAENNL.	19 670	6 298	13 372	7 754	1 220	7 680	1 181	6 810	4 012	3 810
035		INSGESAMT	73 145	12 340	60 805	49 987	22 881	43 179	8 567	22 357	15 408	13 071
036		MAENNL.	37 573	6 298	31 275	25 657	7 205	25 583	7 095	16 489	13 691	12 230
037		EHEGAT.	15 906	-	15 906	15 608	12 606	12 524	1 085	1 963	983	398

Noch: 23. Betriebsinhaber und Familienangehörige in den landwirtschaftlichen Betrieben nach Arbeitsbereichen und Beschäftigtengruppen 1979  
 23.1. Betriebe, deren Inhaber natürliche Personen sind, insgesamt

LFDI NR.	LANDW. GENUTZTE FLAECHE VON ... HA	PER-SONEN-GRUPPE	INS-GESAMT	UNTER 15 JAHREN	15 JAHRE UND AELTER	FAMILIENARBEITSKRAEFTE					ANDERWEITIG ZU-SAMMEN	ERWERBSTAETIGE UND IM BETRIEB BESCHAEFTIGT	
						IM BETRIEB EINSCHL. HAUSHALT DES BETRIEBSINH. BESCHAEFTIGT	IM BETRIEB BESCHAEFTIGT	ZU-SAMMEN	VOLLBE-SCHAEFT.I	ZU-SAMMEN		VOLLBE-SCHAEFT.I	ZU-SAMMEN
			1	2	3	4	5	6	7	8	9	10	
003 BESS.U.GERING.RHEINEBENE													
001	UNTER 2	BETR.INH.	9 846	-	9 846	9 846	1 417	9 846	621	6 227	6 227	5 862	
002		MAENNL.	8 387	-	8 387	8 387	612	8 387	576	5 949	5 949	5 705	
003		FAM.ANG.	24 426	5 965	18 461	12 582	5 963	8 884	264	6 528	2 472	2 068	
004		MAENNL.	8 918	3 034	5 884	2 667	122	2 624	104	3 553	1 806	1 768	
005		ZUSAMMEN	34 272	5 965	28 307	22 428	7 380	18 730	885	12 755	8 699	7 930	
006		EHEGAT.	7 875	-	7 875	7 692	5 372	5 451	121	1 294	637	311	
007	2 - 5	BETR.INH.	6 235	-	6 235	6 235	1 270	6 235	956	4 215	4 215	3 869	
008		MAENNL.	5 692	-	5 692	5 692	924	5 692	900	4 108	4 108	3 790	
009		FAM.ANG.	18 913	4 561	14 352	9 925	4 794	7 707	242	4 802	1 953	1 708	
010		MAENNL.	7 176	2 340	4 836	2 548	158	2 524	135	2 735	1 548	1 502	
011		ZUSAMMEN	25 148	4 561	20 587	16 160	6 064	13 942	1 198	9 017	6 168	5 577	
012		EHEGAT.	5 175	-	5 174	5 100	4 070	4 170	95	617	324	154	
013	5 - 10	BETR.INH.	3 509	-	3 509	3 509	1 582	3 509	1 487	1 817	1 817	1 560	
014		MAENNL.	3 327	-	3 327	3 327	1 461	3 327	1 451	1 779	1 779	1 529	
015		FAM.ANG.	12 097	3 165	8 932	6 401	3 325	5 178	397	2 440	1 001	896	
016		MAENNL.	4 758	1 654	3 104	1 850	269	1 839	254	1 380	835	800	
017		ZUSAMMEN	15 606	3 165	12 441	9 910	4 907	8 687	1 884	4 257	2 818	2 456	
018		EHEGAT.	2 931	-	2 931	2 906	2 580	2 582	123	225	94	42	
019	10 - 20	BETR.INH.	2 246	-	2 246	2 246	1 606	2 246	1 566	636	636	450	
020		MAENNL.	2 183	-	2 183	2 183	1 553	2 183	1 548	627	627	445	
021		FAM.ANG.	8 164	2 153	6 011	4 533	2 477	3 684	467	1 430	603	522	
022		MAENNL.	3 098	1 095	2 003	1 291	332	1 285	322	779	461	425	
023		ZUSAMMEN	10 410	2 153	8 257	6 779	4 083	5 930	2 033	2 066	1 239	972	
024		EHEGAT.	1 955	-	1 955	1 937	1 762	1 746	127	122	53	28	
025	20 U.MEHR	BETR.INH.	1 657	-	1 657	1 657	1 470	1 657	1 461	191	191	94	
026		MAENNL.	1 635	-	1 635	1 635	1 453	1 635	1 453	188	188	93	
027		FAM.ANG.	6 544	1 893	4 651	3 471	2 144	2 891	586	800	286	231	
028		MAENNL.	2 542	961	1 581	1 075	449	1 073	445	404	223	194	
029		ZUSAMMEN	8 201	1 893	6 308	5 128	3 614	4 548	2 047	991	477	325	
030		EHEGAT.	1 494	-	1 494	1 478	1 366	1 338	106	60	30	6	
031	INSGESAMT	BETR.INH.	23 493	-	23 493	23 493	7 345	23 493	6 091	13 086	13 086	11 835	
032		MAENNL.	21 224	-	21 224	21 224	6 003	21 224	5 928	12 651	12 651	11 562	
033		FAM.ANG.	70 144	17 737	52 407	36 912	18 703	28 344	1 956	16 000	6 315	5 425	
034		MAENNL.	26 492	9 084	17 408	9 431	1 330	9 345	1 260	8 851	4 873	4 689	
035		INSGESAMT	93 637	17 737	75 900	60 405	26 048	51 837	8 047	29 086	19 401	17 260	
036		MAENNL.	47 716	9 084	38 632	30 655	7 333	30 569	7 188	21 502	17 524	16 251	
037		EHEGAT.	19 430	-	19 429	19 113	15 150	15 287	572	2 318	1 138	541	
004 WESTL. BODENSEE													
001	UNTER 2	BETR.INH.	783	-	783	783	267	783	205	302	302	267	
002		MAENNL.	655	-	655	655	192	655	189	277	277	251	
003		FAM.ANG.	1 910	439	1 471	995	575	707	199	368	101	77	
004		MAENNL.	708	241	467	213	77	209	76	203	68	62	
005		ZUSAMMEN	2 693	439	2 254	1 778	842	1 490	404	670	403	344	
006		EHEGAT.	584	-	584	558	396	357	80	73	27	17	
007	2 - 5	BETR.INH.	599	-	599	599	150	599	112	379	379	337	
008		MAENNL.	528	-	528	528	104	528	102	363	363	327	
009		FAM.ANG.	1 613	388	1 225	783	414	564	40	345	107	83	
010		MAENNL.	596	187	409	160	18	160	18	201	78	72	
011		ZUSAMMEN	2 212	388	1 824	1 382	564	1 163	152	724	486	420	
012		EHEGAT.	446	-	446	428	330	313	19	73	25	11	
013	5 - 10	BETR.INH.	658	-	658	658	237	658	215	396	396	321	
014		MAENNL.	608	-	608	608	202	608	200	385	385	315	
015		FAM.ANG.	2 014	476	1 538	1 081	558	861	64	394	151	130	
016		MAENNL.	757	233	524	277	39	277	37	233	127	116	
017		ZUSAMMEN	2 672	476	2 196	1 739	795	1 519	279	790	547	451	
018		EHEGAT.	519	-	519	507	437	436	23	43	19	12	
019	10 - 20	BETR.INH.	721	-	721	721	471	721	454	259	259	150	
020		MAENNL.	690	-	690	690	444	690	443	257	257	149	
021		FAM.ANG.	2 464	632	1 832	1 323	721	1 080	144	426	164	135	
022		MAENNL.	981	339	642	390	87	388	85	249	136	122	
023		ZUSAMMEN	3 185	632	2 553	2 044	1 192	1 801	598	685	423	285	
024		EHEGAT.	578	-	578	572	518	516	52	34	16	6	
025	20 U.MEHR	BETR.INH.	524	-	524	524	467	524	462	56	56	22	
026		MAENNL.	507	-	507	507	456	507	456	55	55	21	
027		FAM.ANG.	2 058	635	1 423	1 043	641	856	184	230	70	54	
028		MAENNL.	804	327	477	298	117	298	116	116	51	44	
029		ZUSAMMEN	2 582	635	1 947	1 567	1 108	1 380	646	286	126	76	
030		EHEGAT.	444	-	444	442	419	400	94	12	6	3	
031	INSGESAMT	BETR.INH.	3 285	-	3 285	3 285	1 592	3 285	1 448	1 392	1 392	1 097	
032		MAENNL.	2 988	-	2 988	2 988	1 398	2 988	1 390	1 337	1 337	1 063	
033		FAM.ANG.	10 059	2 570	7 489	5 225	2 909	4 068	631	1 763	593	479	
034		MAENNL.	3 846	1 327	2 519	1 338	338	1 332	332	1 002	460	416	
035		INSGESAMT	13 344	2 570	10 774	8 510	4 501	7 353	2 079	3 155	1 985	1 576	
036		MAENNL.	6 834	1 327	5 507	4 326	1 736	4 320	1 722	2 339	1 797	1 479	
037		EHEGAT.	2 571	-	2 571	2 507	2 100	2 022	228	235	93	49	

Noch: 23. Betriebsinhaber und Familienangehörige in den landwirtschaftlichen Betrieben nach Arbeitsbereichen und Beschäftigtengruppen 1979  
 23.1. Betriebe, deren Inhaber natürliche Personen sind, insgesamt

LFDI NR.	LANDW. GENUTZTE FLAECHE VON ... HA	PER-SOENEN-GRUPPE	INS-GESAMT	UNTER 15 JAHREN	15 JAHRE UND AELTER	FAMILIENARBEITSKRAEFTE					ANDERWEITIG ERWERBSTAETIGE UND IM BETRIEB BESCHAEFTIGT			
						EINSCHL. IM BETRIEB DES BETRIEBSINH. BESCHAEFTIGT	IM BETRIEB BESCHAEFTIGT	ZU-SAMMEN	ZU-VOLLBE-SAMMEN	VOLLBE-SCHAEFT.	ZU-SAMMEN	ZU-VOLLBE-SAMMEN	UND ANDERW. VOLLBE-SCHAEFT.	
1	2	3	4	5	6	7	8	9	10	11	12	13	14	15
005 WEST. SCHWARZWALD														
001	UNTER 2	BETR. INH.	1 244	-	1 244	1 244	173	1 244	58	773	773	717		
002		MAENNL.	1 028	-	1 028	1 028	53	1 028	50	734	734	696		
003		FAM. ANG.	3 565	878	2 687	1 714	739	1 179	33	1 065	355	312		
004		MAENNL.	1 358	429	929	403	14	396	10	597	279	271		
005		ZUSAMMEN	4 809	878	3 931	2 958	912	2 423	91	1 838	1 128	1 029		
006		EHEGAT.	970	-	970	929	657	666	21	163	76	45		
007	2 - 5	BETR. INH.	1 791	-	1 791	1 791	294	1 791	178	1 292	1 292	1 191		
008		MAENNL.	1 603	-	1 603	1 603	169	1 603	164	1 255	1 255	1 163		
009		FAM. ANG.	6 603	1 861	4 742	3 229	1 489	2 505	80	1 661	661	581		
010		MAENNL.	2 652	966	1 686	882	46	872	36	974	533	510		
011		ZUSAMMEN	8 394	1 861	6 533	5 020	1 783	4 296	258	2 953	1 953	1 772		
012		EHEGAT.	1 481	-	1 481	1 451	1 218	1 226	36	169	83	38		
013	5 - 10	BETR. INH.	1 316	-	1 316	1 316	531	1 316	472	750	750	648		
014		MAENNL.	1 218	-	1 218	1 218	454	1 218	452	733	733	637		
015		FAM. ANG.	5 374	1 570	3 804	2 744	1 358	2 223	219	1 177	530	468		
016		MAENNL.	2 180	816	1 364	833	142	829	137	681	427	408		
017		ZUSAMMEN	6 690	1 570	5 120	4 060	1 889	3 539	691	1 927	1 280	1 116		
018		EHEGAT.	1 065	-	1 065	1 051	936	960	59	80	51	28		
019	10 - 20	BETR. INH.	1 279	-	1 279	1 279	973	1 279	934	327	327	231		
020		MAENNL.	1 226	-	1 226	1 226	925	1 226	920	323	323	230		
021		FAM. ANG.	6 049	1 834	4 215	3 062	1 616	2 497	374	1 195	516	452		
022		MAENNL.	2 648	1 001	1 647	1 037	277	1 034	274	731	438	400		
023		ZUSAMMEN	7 328	1 834	5 494	4 341	2 589	3 776	1 308	1 522	843	683		
024		EHEGAT.	1 045	-	1 045	1 035	973	972	82	42	21	11		
025	20 U. MEHR	BETR. INH.	337	-	337	337	306	337	299	30	30	19		
026		MAENNL.	328	-	328	328	299	328	299	29	29	19		
027		FAM. ANG.	1 626	526	1 100	809	487	683	137	222	96	79		
028		MAENNL.	688	259	429	278	112	276	111	142	79	71		
029		ZUSAMMEN	1 963	526	1 437	1 146	793	1 020	436	252	126	98		
030		EHEGAT.	289	-	289	285	273	270	21	9	6	3		
031	INSGESAMT	BETR. INH.	5 967	-	5 967	5 967	2 277	5 967	1 941	3 172	3 172	2 806		
032		MAENNL.	5 403	-	5 403	5 403	1 900	5 403	1 885	3 074	3 074	2 745		
033		FAM. ANG.	23 217	6 669	16 548	11 558	5 689	9 087	843	5 320	2 158	1 892		
034		MAENNL.	9 526	3 471	6 055	3 433	591	3 407	568	3 125	1 756	1 660		
035		INSGESAMT	29 184	6 669	22 515	17 525	7 966	15 054	2 784	8 492	5 330	4 698		
036		MAENNL.	14 929	3 471	11 458	8 836	2 491	8 810	2 453	6 199	4 830	4 405		
037		EHEGAT.	4 850	-	4 850	4 751	4 057	4 094	219	463	237	125		
006 HOCHSCHWARZWALD														
001	UNTER 2	BETR. INH.	891	-	891	891	90	891	26	550	550	505		
002		MAENNL.	711	-	711	711	24	711	22	512	512	486		
003		FAM. ANG.	2 167	559	1 608	928	468	596	12	623	154	121		
004		MAENNL.	853	309	544	164	8	159	4	353	105	103		
005		ZUSAMMEN	3 058	559	2 499	1 819	558	1 487	38	1 173	704	626		
006		EHEGAT.	680	-	680	610	414	390	8	125	48	25		
007	2 - 5	BETR. INH.	1 683	-	1 683	1 683	225	1 683	98	1 173	1 173	1 091		
008		MAENNL.	1 445	-	1 445	1 445	88	1 445	85	1 121	1 121	1 059		
009		FAM. ANG.	5 453	1 572	3 881	2 462	1 223	1 925	37	1 402	537	469		
010		MAENNL.	2 173	800	1 373	632	19	629	12	830	428	414		
011		ZUSAMMEN	7 136	1 572	5 564	4 145	1 448	3 608	135	2 575	1 710	1 560		
012		EHEGAT.	1 367	-	1 367	1 310	1 059	1 078	17	203	107	64		
013	5 - 10	BETR. INH.	1 152	-	1 152	1 152	260	1 152	189	782	782	669		
014		MAENNL.	1 042	-	1 042	1 042	182	1 042	180	766	766	658		
015		FAM. ANG.	4 307	1 278	3 029	2 119	1 042	1 717	97	1 083	474	416		
016		MAENNL.	1 757	640	1 117	671	69	665	61	646	395	375		
017		ZUSAMMEN	5 459	1 278	4 181	3 271	1 302	2 869	286	1 865	1 256	1 085		
018		EHEGAT.	970	-	970	954	837	852	32	91	60	30		
019	10 - 20	BETR. INH.	753	-	753	753	371	753	334	385	385	298		
020		MAENNL.	698	-	698	698	323	698	322	380	380	295		
021		FAM. ANG.	3 125	997	2 128	1 538	804	1 284	126	660	289	247		
022		MAENNL.	1 282	508	774	458	85	456	83	409	237	217		
023		ZUSAMMEN	3 878	997	2 881	2 291	1 175	2 037	460	1 045	674	545		
024		EHEGAT.	629	-	629	623	574	576	34	37	20	8		
025	20 U. MEHR	BETR. INH.	509	-	509	509	427	509	412	96	96	49		
026		MAENNL.	487	-	487	487	408	487	408	92	92	47		
027		FAM. ANG.	2 327	769	1 558	1 137	620	964	149	413	165	134		
028		MAENNL.	972	379	593	373	116	373	116	242	123	111		
029		ZUSAMMEN	2 836	769	2 067	1 646	1 047	1 473	561	509	261	183		
030		EHEGAT.	433	-	433	427	412	406	26	17	13	4		
031	INSGESAMT	BETR. INH.	4 988	-	4 988	4 988	1 373	4 988	1 059	2 986	2 986	2 612		
032		MAENNL.	4 383	-	4 383	4 383	1 025	4 383	1 017	2 871	2 871	2 545		
033		FAM. ANG.	17 379	5 175	12 204	8 184	4 157	6 486	421	4 181	1 619	1 387		
034		MAENNL.	7 037	2 636	4 401	2 298	297	2 282	276	2 480	1 288	1 220		
035		INSGESAMT	22 367	5 175	17 192	13 172	5 530	11 474	1 480	7 167	4 605	3 999		
036		MAENNL.	11 420	2 636	8 784	6 681	1 322	6 665	1 293	5 351	4 159	3 765		
037		EHEGAT.	4 079	-	4 079	3 924	3 296	3 302	117	473	248	131		

Noch: 23. Betriebsinhaber und Familienangehörige in den landwirtschaftlichen Betrieben nach Arbeitsbereichen und Beschäftigtengruppen 1979  
 23.1. Betriebe, deren Inhaber natürliche Personen sind, insgesamt

LFDI NR.	LANDW. GENUTZTE FLAECHE VON ... HA	PER-SONEN-GRUPPE	INS-GESAMT	UNTER 15 JAHREN	15 JAHRE UND AELTER	FAMILIENARBEITSKRAEFTE			ANDERWEITIG ERWERBSTAETIGE UND IM BETRIEB BESCHAEFTIGT				
						IM BETRIEB EINSCHL. HAUSHALT DES BETRIEBSINH. BESCHAEFTIGT	IM BETRIEB BESCHAEFTIGT	ZU-SAMMEN	ZU- I VOLLBE- I SAMMEN I SCHAEFT. I	ZU- I VOLLBE- I SAMMEN I SCHAEFT. I	ZU- I VOLLBE- I SAMMEN I SCHAEFT. I	UND ANDERW. VOLLBE- I SCHAEFT. I	
1	2	3	4	5	6	7	8	9	10	11	12	13	14
007 OST-SCHWARZWALD													
001	UNTER 2	BETR. INH.	791	-	791	791	120	791	45	420	420	373	
002		MAENNL.	619	-	619	619	40	619	37	380	380	352	
003		FAM. ANG.	1 509	294	1 215	795	349	481	29	476	157	110	
004		MAENNL.	557	168	389	142	10	136	8	249	93	91	
005		ZUSAMMEN	2 300	294	2 006	1 586	469	1 272	74	896	577	483	
006		EHEGAT.	544	-	544	497	301	276	16	130	54	16	
007	2 - 5	BETR. INH.	1 627	-	1 627	1 627	249	1 627	135	1 059	1 059	922	
008		MAENNL.	1 390	-	1 390	1 390	119	1 390	110	1 010	1 010	900	
009		FAM. ANG.	4 497	1 049	3 448	2 401	1 184	1 869	83	1 222	518	414	
010		MAENNL.	1 698	550	1 148	580	30	572	24	694	377	363	
011		ZUSAMMEN	6 124	1 049	5 075	4 028	1 433	3 496	218	2 281	1 577	1 336	
012		EHEGAT.	1 253	-	1 253	1 216	987	997	49	170	97	30	
013	5 - 10	BETR. INH.	1 222	-	1 222	1 222	269	1 222	208	889	889	750	
014		MAENNL.	1 117	-	1 117	1 117	193	1 117	188	864	864	732	
015		FAM. ANG.	4 172	1 118	3 054	2 175	1 107	1 791	124	1 001	449	393	
016		MAENNL.	1 691	580	1 111	638	61	634	56	619	362	347	
017		ZUSAMMEN	5 394	1 118	4 276	3 397	1 376	3 013	332	1 890	1 338	1 143	
018		EHEGAT.	973	-	973	959	853	859	55	86	50	26	
019	10 - 20	BETR. INH.	786	-	786	786	396	786	375	423	423	286	
020		MAENNL.	754	-	754	754	371	754	366	419	419	284	
021		FAM. ANG.	2 940	807	2 133	1 545	831	1 285	141	580	287	251	
022		MAENNL.	1 163	414	749	471	80	465	78	373	238	224	
023		ZUSAMMEN	3 726	807	2 919	2 331	1 227	2 071	516	1 003	710	537	
024		EHEGAT.	635	-	635	631	588	595	47	37	26	13	
025	20 U. MEHR	BETR. INH.	352	-	352	352	294	352	285	76	76	31	
026		MAENNL.	342	-	342	342	286	342	284	75	75	31	
027		FAM. ANG.	1 448	469	979	777	463	653	135	194	88	66	
028		MAENNL.	605	247	358	254	94	253	93	105	69	54	
029		ZUSAMMEN	1 800	469	1 331	1 129	757	1 005	420	270	164	97	
030		EHEGAT.	300	-	300	296	278	268	27	12	8	3	
031	INSGESAMT	BETR. INH.	4 778	-	4 778	4 778	1 328	4 778	1 048	2 867	2 867	2 362	
032		MAENNL.	4 222	-	4 222	4 222	1 009	4 222	985	2 748	2 748	2 299	
033		FAM. ANG.	14 566	3 737	10 829	7 693	3 934	6 079	512	3 473	1 499	1 234	
034		MAENNL.	5 714	1 959	3 755	2 085	275	2 060	259	2 040	1 139	1 079	
035	INSGESAMT		19 344	3 737	15 607	12 471	5 262	10 857	1 560	6 340	4 366	3 596	
036		MAENNL.	9 936	1 959	7 977	6 307	1 284	6 282	1 244	4 788	3 887	3 378	
037		EHEGAT.	3 705	-	3 705	3 599	3 007	2 995	194	435	235	88	
008 BAAR													
001	UNTER 2	BETR. INH.	334	-	334	334	48	334	31	189	189	174	
002		MAENNL.	289	-	289	289	29	289	28	178	178	167	
003		FAM. ANG.	791	185	606	348	168	175	19	220	38	23	
004		MAENNL.	286	97	189	44	7	42	7	100	19	17	
005		ZUSAMMEN	1 125	185	940	682	216	509	50	409	227	197	
006		EHEGAT.	255	-	255	231	147	114	8	57	17	5	
007	2 - 5	BETR. INH.	506	-	506	506	68	506	26	342	342	314	
008		MAENNL.	438	-	438	438	26	438	24	327	327	307	
009		FAM. ANG.	1 429	352	1 077	689	335	491	8	404	122	93	
010		MAENNL.	553	173	380	160	5	158	3	223	93	87	
011		ZUSAMMEN	1 935	352	1 583	1 195	403	997	34	746	464	407	
012		EHEGAT.	395	-	395	376	284	274	4	75	32	12	
013	5 - 10	BETR. INH.	811	-	811	811	103	811	66	703	703	602	
014		MAENNL.	757	-	757	757	68	757	63	689	689	592	
015		FAM. ANG.	2 758	693	2 065	1 452	701	1 132	38	673	290	235	
016		MAENNL.	1 081	330	751	398	29	395	25	382	223	201	
017		ZUSAMMEN	3 569	693	2 876	2 263	804	1 943	104	1 376	993	837	
018		EHEGAT.	662	-	662	652	568	574	9	80	47	20	
019	10 - 20	BETR. INH.	904	-	904	904	345	904	317	639	639	419	
020		MAENNL.	858	-	858	858	314	858	309	628	628	410	
021		FAM. ANG.	3 290	912	2 378	1 802	904	1 471	105	660	311	262	
022		MAENNL.	1 291	454	837	544	76	540	71	378	253	230	
023		ZUSAMMEN	4 194	912	3 282	2 706	1 249	2 375	422	1 299	950	681	
024		EHEGAT.	718	-	718	713	661	657	32	47	22	4	
025	20 U. MEHR	BETR. INH.	857	-	857	857	690	857	677	241	241	82	
026		MAENNL.	836	-	836	836	672	836	671	240	240	81	
027		FAM. ANG.	3 668	1 182	2 486	1 844	1 077	1 525	251	530	197	147	
028		MAENNL.	1 535	630	905	576	182	573	181	309	169	134	
029		ZUSAMMEN	4 525	1 182	3 343	2 701	1 767	2 382	928	771	438	229	
030		EHEGAT.	751	-	751	744	719	697	53	30	13	3	
031	INSGESAMT	BETR. INH.	3 412	-	3 412	3 412	1 254	3 412	1 117	2 114	2 114	1 591	
032		MAENNL.	3 178	-	3 178	3 178	1 109	3 178	1 095	2 062	2 062	1 557	
033		FAM. ANG.	11 936	3 324	8 612	6 135	3 185	4 794	421	2 487	958	760	
034		MAENNL.	4 746	1 684	3 062	1 722	299	1 708	287	1 392	757	669	
035	INSGESAMT		15 348	3 324	12 024	9 547	4 439	8 206	1 538	4 601	3 072	2 351	
036		MAENNL.	7 924	1 684	6 240	4 900	1 408	4 886	1 382	3 454	2 819	2 226	
037		EHEGAT.	2 781	-	2 781	2 716	2 379	2 316	106	289	131	44	

Noch: 23. Betriebsinhaber und Familienangehörige in den landwirtschaftlichen Betrieben nach Arbeitsbereichen und Beschäftigtengruppen 1979  
 23.1. Betriebe, deren Inhaber natürliche Personen sind, insgesamt

LFDI NR.	LANDW. GENUTZTE FLAECHE VON ... BIS ... HA	PER- SONEN- GRUPPE	INS- GESAMT	UNTER 15 JAHREN UND AELTER	15 JAHRE UND AELTER	FAMILIENARBEITSKRAEFTE					ANDERWEITIG ERWERBSTAETIGE UND IN BETRIEB BESCHAEFTIGT			
						EINSCHL. DES BESCHAEFTIGT	IM BETRIEB BESCHAEFTIGT	ZU- SAMMEN	ZU- SAMMEN	VOLLBE- SCHAEFT.	ZU- SAMMEN	VOLLBE- SCHAEFT.	ZU- SAMMEN	VOLLBE- SCHAEFT.
1	2	3	4	5	6	7	8	9	10	11	12	13	14	15
009 OESTLICHER BODENSEE														
001	UNTER 2	BETR.INH.	221	-	221	221	60	221	41	100	100	85		
002		MAENNL.	175	-	175	175	37	175	35	92	92	79		
003		FAM.ANG.	525	119	406	235	113	146	16	126	28	20		
004		MAENNL.	202	68	134	43	7	41	7	58	17	16		
005		ZUSAMMEN	746	119	627	456	173	367	57	226	128	105		
006		EHEGAT.	154	-	154	145	84	77	6	38	10	4		
007	2 - 5	BETR.INH.	272	-	272	272	83	272	67	165	165	144		
008		MAENNL.	243	-	243	243	61	243	61	161	161	141		
009		FAM.ANG.	885	236	649	381	213	291	27	215	66	54		
010		MAENNL.	358	138	220	81	14	81	14	115	44	42		
011		ZUSAMMEN	1 157	236	921	653	296	563	94	380	231	198		
012		EHEGAT.	209	-	209	207	164	162	5	38	21	14		
013	5 - 10	BETR.INH.	468	-	468	468	314	468	298	142	142	108		
014		MAENNL.	436	-	436	436	290	436	288	138	138	105		
015		FAM.ANG.	1 632	484	1 148	775	482	637	112	271	69	56		
016		MAENNL.	633	248	385	212	71	207	69	146	55	49		
017		ZUSAMMEN	2 100	484	1 616	1 243	796	1 105	410	413	211	164		
018		EHEGAT.	367	-	367	360	327	318	32	27	9	3		
019	10 - 20	BETR.INH.	557	-	557	557	498	557	485	43	43	25		
020		MAENNL.	531	-	531	531	473	531	472	43	43	25		
021		FAM.ANG.	2 165	628	1 537	1 031	704	874	223	319	61	44		
022		MAENNL.	862	315	547	297	142	294	140	162	44	37		
023		ZUSAMMEN	2 722	628	2 094	1 588	1 202	1 431	708	362	104	69		
024		EHEGAT.	457	-	457	451	424	419	63	18	8	1		
025	20 U.MEHR	BETR.INH.	185	-	185	185	176	185	173	4	4	2		
026		MAENNL.	178	-	178	178	169	178	169	4	4	2		
027		FAM.ANG.	790	255	535	377	267	324	95	73	11	8		
028		MAENNL.	314	125	189	124	65	122	65	34	8	7		
029		ZUSAMMEN	975	255	720	562	443	509	268	77	15	10		
030		EHEGAT.	153	-	153	152	145	139	21	3	2	1		
031	INSGESAMT	BETR.INH.	1 703	-	1 703	1 703	1 131	1 703	1 064	454	454	364		
032		MAENNL.	1 563	-	1 563	1 563	1 030	1 563	1 025	438	438	352		
033		FAM.ANG.	5 997	1 722	4 275	2 799	1 779	2 272	473	1 004	235	182		
034		MAENNL.	2 369	894	1 475	757	299	745	295	515	168	151		
035		INSGESAMT	7 700	1 722	5 978	4 502	2 910	3 975	1 537	1 458	689	546		
036		MAENNL.	3 932	894	3 038	2 320	1 329	2 308	1 320	953	606	503		
037		EHEGAT.	1 340	-	1 340	1 315	1 144	1 115	127	124	50	23		
010 ALLGAEU														
001	UNTER 2	BETR.INH.	239	-	239	239	59	239	32	105	105	93		
002		MAENNL.	192	-	192	192	31	192	29	95	95	86		
003		FAM.ANG.	582	136	446	218	133	111	15	176	15	8		
004		MAENNL.	236	81	155	29	8	28	7	91	5	5		
005		ZUSAMMEN	821	136	685	457	192	350	47	281	120	101		
006		EHEGAT.	163	-	163	152	115	77	7	28	8	3		
007	2 - 5	BETR.INH.	328	-	328	328	83	328	61	205	205	180		
008		MAENNL.	285	-	285	285	55	285	51	197	197	175		
009		FAM.ANG.	1 054	323	731	430	260	319	30	222	56	37		
010		MAENNL.	414	156	258	85	21	84	18	123	33	31		
011		ZUSAMMEN	1 382	323	1 059	758	343	647	91	427	261	217		
012		EHEGAT.	240	-	240	232	200	193	10	41	24	10		
013	5 - 10	BETR.INH.	714	-	714	714	352	714	326	366	366	269		
014		MAENNL.	658	-	658	658	309	658	306	356	356	261		
015		FAM.ANG.	2 546	816	1 730	1 058	673	858	133	465	97	68		
016		MAENNL.	1 068	456	612	240	57	235	53	273	75	62		
017		ZUSAMMEN	3 260	816	2 444	1 772	1 025	1 572	459	831	463	337		
018		EHEGAT.	534	-	534	525	491	477	62	38	19	7		
019	10 - 20	BETR.INH.	1 511	-	1 511	1 511	1 292	1 511	1 254	260	260	115		
020		MAENNL.	1 440	-	1 440	1 440	1 229	1 440	1 226	253	253	112		
021		FAM.ANG.	5 926	1 851	4 075	2 628	1 771	2 224	495	881	167	118		
022		MAENNL.	2 442	946	1 496	733	302	729	296	498	134	107		
023		ZUSAMMEN	7 437	1 851	5 586	4 139	3 063	3 735	1 749	1 141	427	233		
024		EHEGAT.	1 172	-	1 172	1 157	1 115	1 080	137	50	22	7		
025	20 U.MEHR	BETR.INH.	887	-	887	887	850	887	836	47	47	11		
026		MAENNL.	862	-	862	862	828	862	826	46	46	11		
027		FAM.ANG.	3 700	1 324	2 376	1 670	1 188	1 426	399	405	73	51		
028		MAENNL.	1 568	694	874	507	274	505	271	247	60	45		
029		ZUSAMMEN	4 587	1 324	3 263	2 557	2 038	2 313	1 235	452	120	62		
030		EHEGAT.	750	-	750	749	718	703	98	20	13	8		
031	INSGESAMT	BETR.INH.	3 679	-	3 679	3 679	2 636	3 679	2 509	983	983	668		
032		MAENNL.	3 437	-	3 437	3 437	2 452	3 437	2 438	947	947	645		
033		FAM.ANG.	13 808	4 450	9 358	6 004	4 025	4 938	1 072	2 149	408	282		
034		MAENNL.	5 728	2 333	3 395	1 594	662	1 581	645	1 232	307	250		
035		INSGESAMT	17 487	4 450	13 037	9 683	6 661	8 617	3 581	3 132	1 391	950		
036		MAENNL.	9 165	2 333	6 832	5 031	3 114	5 018	3 083	2 179	1 254	895		
037		EHEGAT.	2 859	-	2 859	2 815	2 639	2 530	314	177	86	35		

Noch: 23. Betriebsinhaber und Familienangehörige in den landwirtschaftlichen Betrieben nach Arbeitsbereichen und Beschäftigtengruppen 1979  
 23.1. Betriebe, deren Inhaber natürliche Personen sind, insgesamt

LFDI NR.	LANDW. GENUTZTE FLAECHE VON ... BIS UNTER ... HA	PER-SCHE-GRUPPE	INS-GESAMT	UNTER 15 JAHREN UNTER 15 UNTER 15	15 JAHRE UNTER 15	FAMILIENARBEITSKRAEFTE IM BETRIEB				ANDERWEITIG ERWERBSTAETIGE UNDE IM BETRIEB BESCHAEFTIGT					
						EINSCHL. HAUSHALT DES BETRIEBSINH.	IM BETRIEB BESCHAEFTIGT	ZU-SAMMEN	VOLLBE-SCHAEFT.	ZU-SAMMEN	VOLLBE-SCHAEFT.	ZU-SAMMEN	VOLLBE-SCHAEFT.		
						1	2	3	4	5	6	7	8	9	10
011 OBERLAND															
001	UNTER 2	BETR.INH.	1 188	-	1 188	1 188	184	1 188	99	599	599	526			
002		MAENNL.	1 011	-	1 011	1 011	100	1 011	93	543	543	499			
003		FAM.ANG.	2 753	627	2 126	1 275	602	735	50	742	137	97			
004		MAENNL.	964	292	672	184	21	179	18	386	82	75			
005		ZUSAMMEN	3 941	627	3 314	2 463	786	1 923	149	1 341	736	623			
006		EHEGAT.	860	-	860	828	519	455	22	156	47	15			
007	2 - 5	BETR.INH.	1 643	-	1 643	1 643	238	1 643	123	1 197	1 197	1 104			
008		MAENNL.	1 438	-	1 438	1 438	109	1 438	103	1 145	1 145	1 074			
009		FAM.ANG.	4 841	1 324	3 517	2 281	1 170	1 678	55	1 182	358	272			
010		MAENNL.	1 841	682	1 159	476	28	467	25	617	244	231			
011		ZUSAMMEN	6 484	1 324	5 160	3 924	1 408	3 321	178	2 379	1 555	1 376			
012		EHEGAT.	1 250	-	1 250	1 230	970	988	25	210	118	51			
013	5 - 10	BETR.INH.	2 769	-	2 769	2 769	689	2 769	581	2 008	2 008	1 697			
014		MAENNL.	2 580	-	2 580	2 580	552	2 580	538	1 972	1 972	1 676			
015		FAM.ANG.	9 557	2 615	6 942	4 806	2 522	3 850	302	2 148	738	617			
016		MAENNL.	3 798	1 309	2 489	1 267	139	1 248	130	1 250	581	555			
017		ZUSAMMEN	12 326	2 615	9 711	7 575	3 211	6 619	883	4 156	2 746	2 314			
018		EHEGAT.	2 130	-	2 130	2 109	1 909	1 929	132	169	98	38			
019	10 - 20	BETR.INH.	3 956	-	3 956	3 956	2 422	3 956	2 320	1 698	1 698	1 096			
020		MAENNL.	3 762	-	3 762	3 762	2 270	3 762	2 257	1 659	1 659	1 068			
021		FAM.ANG.	14 812	4 562	10 250	7 352	4 168	6 093	761	2 648	982	809			
022		MAENNL.	5 889	2 327	3 562	2 030	449	2 005	433	1 538	781	712			
023		ZUSAMMEN	18 768	4 562	14 206	11 308	6 590	10 049	3 081	4 346	2 680	1 905			
024		EHEGAT.	3 148	-	3 148	3 120	2 946	2 952	243	184	120	41			
025	20 U.MEHR	BETR.INH.	3 077	-	3 077	3 077	2 774	3 077	2 720	383	383	139			
026		MAENNL.	2 979	-	2 979	2 979	2 685	2 979	2 680	377	377	138			
027		FAM.ANG.	12 738	4 360	8 378	6 261	4 001	5 264	1 202	1 536	502	363			
028		MAENNL.	5 192	2 239	2 953	1 891	822	1 883	812	804	374	304			
029		ZUSAMMEN	15 815	4 360	11 455	9 338	6 775	8 341	3 922	1 919	885	502			
030		EHEGAT.	2 580	-	2 580	2 559	2 459	2 401	267	99	60	16			
031	INSGESAMT	BETR.INH.	12 633	-	12 633	12 633	6 307	12 633	5 843	5 885	5 885	4 562			
032		MAENNL.	11 770	-	11 770	11 770	5 716	11 770	5 671	5 696	5 696	4 455			
033		FAM.ANG.	44 701	13 488	31 213	21 975	12 463	17 620	2 370	8 256	2 717	2 158			
034		MAENNL.	17 684	6 849	10 835	5 848	1 459	5 782	1 418	4 595	2 062	1 877			
035	INSGESAMT		57 334	13 488	43 846	34 608	18 770	30 253	8 213	14 141	8 602	6 720			
036		MAENNL.	29 454	6 849	22 605	17 618	7 175	17 552	7 089	10 291	7 758	6 332			
037		EHEGAT.	9 968	-	9 968	9 846	8 803	8 725	689	818	443	161			
012 DONAU-ILLER															
001	UNTER 2	BETR.INH.	218	-	218	218	38	218	19	97	97	83			
002		MAENNL.	182	-	182	182	19	182	19	88	88	79			
003		FAM.ANG.	579	134	445	264	138	157	13	163	34	33			
004		MAENNL.	210	62	148	52	6	49	5	104	31	30			
005		ZUSAMMEN	797	134	663	482	176	375	32	260	131	116			
006		EHEGAT.	166	-	166	156	118	89	4	21	5	5			
007	2 - 5	BETR.INH.	349	-	349	349	46	349	26	267	267	246			
008		MAENNL.	310	-	310	310	24	310	22	254	254	236			
009		FAM.ANG.	1 088	276	812	515	267	379	13	286	81	73			
010		MAENNL.	429	144	285	125	10	122	8	153	68	66			
011		ZUSAMMEN	1 437	276	1 161	864	313	728	39	553	348	319			
012		EHEGAT.	262	-	262	256	215	207	5	34	14	9			
013	5 - 10	BETR.INH.	531	-	531	531	134	531	116	386	386	320			
014		MAENNL.	500	-	500	500	116	500	111	376	376	313			
015		FAM.ANG.	1 887	529	1 358	949	485	756	55	454	172	153			
016		MAENNL.	750	267	483	275	34	269	31	270	148	143			
017		ZUSAMMEN	2 418	529	1 889	1 480	619	1 287	171	840	558	473			
018		EHEGAT.	404	-	404	396	357	356	18	37	19	7			
019	10 - 20	BETR.INH.	759	-	759	759	516	759	494	271	271	180			
020		MAENNL.	729	-	729	729	492	729	491	267	267	177			
021		FAM.ANG.	2 903	894	2 009	1 405	802	1 143	150	592	198	169			
022		MAENNL.	1 214	468	746	411	108	406	105	335	169	156			
023		ZUSAMMEN	3 662	894	2 768	2 164	1 318	1 902	644	863	469	349			
024		EHEGAT.	590	-	590	582	549	542	38	36	19	7			
025	20 U.MEHR	BETR.INH.	603	-	603	603	550	603	538	45	45	19			
026		MAENNL.	583	-	583	583	534	583	534	44	44	19			
027		FAM.ANG.	2 570	944	1 626	1 187	754	989	202	319	106	82			
028		MAENNL.	1 040	469	571	350	151	348	149	166	81	68			
029		ZUSAMMEN	3 173	944	2 229	1 790	1 304	1 592	740	364	151	101			
030		EHEGAT.	486	-	486	483	457	452	40	21	14	9			
031	INSGESAMT	BETR.INH.	2 460	-	2 460	2 460	1 284	2 460	1 193	1 066	1 066	848			
032		MAENNL.	2 304	-	2 304	2 304	1 185	2 304	1 177	1 029	1 029	824			
033		FAM.ANG.	9 027	2 777	6 250	4 320	2 446	3 424	433	1 814	591	510			
034		MAENNL.	3 643	1 410	2 233	1 213	309	1 194	298	1 028	497	463			
035	INSGESAMT		11 487	2 777	8 710	6 780	3 730	5 884	1 626	2 880	1 657	1 358			
036		MAENNL.	5 947	1 410	4 537	3 517	1 494	3 498	1 475	2 057	1 526	1 287			
037		EHEGAT.	1 908	-	1 908	1 873	1 696	1 646	105	149	71	37			

Noch: 23. Betriebsinhaber und Familienangehörige in den landwirtschaftlichen Betrieben nach Arbeitsbereichen und Beschäftigtengruppen 1979  
 23.1. Betriebe, deren Inhaber natürliche Personen sind, insgesamt

NR.	LANDW. GENUTZTE FLAECHE VON UNTER ... HA	PER-SONEN-GRUPPE	INS-GESAMT	UNTER 15 JAHRE UNDE AELTER	15 JAHRE UNDE AELTER	FAMILIENARBEITSKRAEFTE			ANDERWEITIG ERWERBSTAETIGE UNDE IM BETRIEB BESCHAEFTIGT			
						EINSCHL. DES BETRIEBSINH. BESCHAEFTIGT	IM BETRIEB BESCHAEFTIGT	ZU-SAMMEN	ZU-SAMMEN	ZU-SAMMEN	UND ANDERW. VGLLEBESCHAEFT.	
1	2	3	4	5	6	7	8	9	10			
013 BESSERE ALB												
001	UNTER 2	BETR. INH.	322	-	322	322	70	322	49	132	132	113
002		MAENNL.	271	-	271	271	49	271	47	118	118	106
003		FAM. ANG.	743	142	601	361	172	223	33	206	35	25
004		MAENNL.	269	76	193	52	11	50	11	110	22	20
005		ZUSAMMEN	1 065	142	923	683	242	545	82	338	167	138
006		EHEGAT.	241	-	241	230	142	141	15	42	15	7
007	2 - 5	BETR. INH.	344	-	344	344	53	344	32	242	242	219
008		MAENNL.	316	-	316	316	31	316	31	234	234	216
009		FAM. ANG.	1 015	243	772	494	258	344	21	270	68	56
010		MAENNL.	369	116	253	96	8	92	8	138	48	47
011		ZUSAMMEN	1 359	243	1 116	838	311	688	53	512	310	275
012		EHEGAT.	257	-	257	254	206	192	10	39	18	8
013	5 - 10	BETR. INH.	695	-	695	695	156	695	123	532	532	464
014		MAENNL.	647	-	647	647	117	647	113	522	522	458
015		FAM. ANG.	2 521	719	1 802	1 260	680	1 002	105	592	217	199
016		MAENNL.	993	370	623	331	62	326	61	341	186	178
017		ZUSAMMEN	3 216	719	2 497	1 955	836	1 697	228	1 124	749	663
018		EHEGAT.	535	-	535	530	489	489	39	31	12	5
019	10 - 20	BETR. INH.	1 088	-	1 088	1 088	623	1 088	607	511	511	367
020		MAENNL.	1 051	-	1 051	1 051	591	1 051	591	509	509	366
021		FAM. ANG.	4 111	1 201	2 910	2 051	1 135	1 689	224	811	296	244
022		MAENNL.	1 634	624	1 010	583	126	576	123	447	245	224
023		ZUSAMMEN	5 199	1 201	3 998	3 139	1 758	2 777	831	1 322	807	611
024		EHEGAT.	834	-	834	816	771	768	71	49	30	7
025	20 U. MEHR	BETR. INH.	947	-	947	947	836	947	824	125	125	55
026		MAENNL.	922	-	922	922	817	922	816	122	122	53
027		FAM. ANG.	3 845	1 165	2 680	2 012	1 275	1 727	390	529	188	141
028		MAENNL.	1 559	601	958	625	263	619	259	301	149	123
029		ZUSAMMEN	4 792	1 165	3 627	2 959	2 111	2 674	1 214	654	313	196
030		EHEGAT.	805	-	805	795	765	761	94	33	20	7
031	INSGESAMT	BETR. INH.	3 396	-	3 396	3 396	1 738	3 396	1 635	1 542	1 542	1 218
032		MAENNL.	3 207	-	3 207	3 207	1 605	3 207	1 598	1 505	1 505	1 199
033		FAM. ANG.	12 235	3 470	8 765	6 178	3 520	4 985	773	2 408	804	665
034		MAENNL.	4 824	1 787	3 037	1 687	470	1 663	462	1 337	650	592
035	INSGESAMT	MAENNL.	8 031	1 787	6 244	4 894	2 075	4 870	2 060	2 842	2 155	1 791
036		EHEGAT.	2 672	-	2 672	2 625	2 373	2 351	229	194	95	34
014 GERINGERE ALB												
001	UNTER 2	BETR. INH.	1 480	-	1 480	1 480	192	1 480	80	756	756	652
002		MAENNL.	1 174	-	1 174	1 174	82	1 174	73	670	670	603
003		FAM. ANG.	2 908	556	2 352	1 456	594	781	37	967	213	143
004		MAENNL.	1 053	281	772	231	15	214	12	477	127	123
005		ZUSAMMEN	4 388	556	3 832	2 936	786	2 261	117	1 723	969	755
006		EHEGAT.	1 017	-	1 017	956	511	468	17	287	87	31
007	2 - 5	BETR. INH.	1 714	-	1 714	1 714	232	1 714	104	1 120	1 120	1 026
008		MAENNL.	1 449	-	1 449	1 449	99	1 449	85	1 053	1 053	984
009		FAM. ANG.	4 207	966	3 241	2 200	977	1 501	43	1 298	461	328
010		MAENNL.	1 557	496	1 061	462	21	455	15	628	285	271
011		ZUSAMMEN	5 921	966	4 955	3 914	1 209	3 215	147	2 418	1 581	1 354
012		EHEGAT.	1 275	-	1 275	1 230	831	822	21	347	143	45
013	5 - 10	BETR. INH.	2 346	-	2 346	2 346	367	2 346	257	1 881	1 881	1 678
014		MAENNL.	2 157	-	2 157	2 157	237	2 157	219	1 828	1 828	1 648
015		FAM. ANG.	7 443	1 817	5 626	3 978	1 917	3 072	218	1 997	805	603
016		MAENNL.	2 787	885	1 902	1 037	99	1 030	88	1 027	561	529
017		ZUSAMMEN	9 789	1 817	7 972	6 324	2 284	5 418	475	3 878	2 686	2 281
018		EHEGAT.	1 852	-	1 852	1 815	1 504	1 529	111	337	178	29
019	10 - 20	BETR. INH.	2 931	-	2 931	2 931	1 083	2 931	1 023	2 015	2 015	1 487
020		MAENNL.	2 823	-	2 823	2 823	997	2 823	990	1 995	1 995	1 476
021		FAM. ANG.	10 730	3 059	7 671	5 767	2 915	4 705	514	2 242	1 071	870
022		MAENNL.	4 141	1 521	2 620	1 670	225	1 654	215	1 243	811	757
023		ZUSAMMEN	13 661	3 059	10 602	8 698	3 998	7 636	1 537	4 257	3 086	2 357
024		EHEGAT.	2 407	-	2 407	2 388	2 180	2 208	255	244	156	49
025	20 U. MEHR	BETR. INH.	2 392	-	2 392	2 392	1 819	2 392	1 790	802	802	342
026		MAENNL.	2 342	-	2 342	2 342	1 779	2 342	1 776	796	796	338
027		FAM. ANG.	9 962	3 165	6 797	5 160	2 993	4 367	872	1 481	651	502
028		MAENNL.	3 940	1 617	2 323	1 549	496	1 542	491	781	489	412
029		ZUSAMMEN	12 354	3 165	9 189	7 552	4 812	6 759	2 662	2 283	1 453	844
030		EHEGAT.	2 074	-	2 074	2 062	1 947	1 942	307	123	69	16
031	INSGESAMT	BETR. INH.	10 863	-	10 863	10 863	3 693	10 863	3 254	6 574	6 574	5 185
032		MAENNL.	9 945	-	9 945	9 945	3 194	9 945	3 143	6 342	6 342	5 049
033		FAM. ANG.	35 250	9 563	25 687	18 561	9 396	14 426	1 684	7 985	3 201	2 446
034		MAENNL.	13 478	4 800	8 678	4 949	856	4 895	821	4 156	2 273	2 092
035	INSGESAMT	MAENNL.	46 113	9 563	36 550	29 424	13 089	25 289	4 938	14 559	9 775	7 631
036		EHEGAT.	23 423	4 800	18 623	14 894	4 050	14 840	3 964	10 498	8 615	7 141
037		EHEGAT.	8 625	-	8 625	8 451	6 973	6 969	711	1 338	633	170

Noch: 23. Betriebsinhaber und Familienangehörige in den landwirtschaftlichen Betrieben nach Arbeitsbereichen und Beschäftigtengruppen 1979  
 23.1. Betriebe, deren Inhaber natürliche Personen sind, insgesamt

LFDI NR.	LANDW. GENUTZTE FLAECHE VON ... HA	PER-SONEN-GRUPPE	INS-GESAMT	UNTER 15 JAHREN	15 JAHRE UND AELTER	FAMILIENARBEITSKRAEFTE					ANDERWEITIG ERWERBSTAETIGE UND IM BETRIEB BESCHAEFTIGT						
						IM BETRIEB	EINSCHL. HAUSHALT DES BETRIEBSINH. BESCHAEFTIGT	IM BETRIEB BESCHAEFTIGT	ZU-SAMMEN	ZU- I VOLLBE- I SAMMEN I SCHAEFT. I	ZU- I VOLLBE- I SAMMEN I SCHAEFT. I	ZU- I VOLLBE- I SAMMEN I SCHAEFT. I	ZU- I VOLLBE- I SAMMEN I SCHAEFT. I	ZU- I VOLLBE- I SAMMEN I SCHAEFT. I	ZU- I VOLLBE- I SAMMEN I SCHAEFT. I		
			1	2	3	4	5	6	7	8	9	10					
015 HEUBERG																	
001	UNTER 2	BETR. INH.	424	-	424	424	29	424	16	237	237	207					
002		MAENNL.	317	-	317	317	18	317	14	200	200	184					
003		FAM. ANG.	656	121	535	361	76	122	5	315	60	40					
004		MAENNL.	207	55	152	40	-	40	-	109	32	32					
005		ZUSAMMEN	1 080	121	959	785	105	546	21	552	297	247					
006		EHEGAT.	269	-	269	247	69	68	3	144	23	4					
007	2 - 5	BETR. INH.	714	-	714	714	43	714	18	439	439	402					
008		MAENNL.	594	-	594	594	18	594	17	395	395	373					
009		FAM. ANG.	1 482	274	1 208	884	198	444	9	730	247	189					
010		MAENNL.	543	141	402	194	5	187	4	288	145	141					
011		ZUSAMMEN	2 196	274	1 922	1 598	241	1 158	27	1 169	686	591					
012		EHEGAT.	505	-	505	486	174	194	4	260	71	23					
013	5 - 10	BETR. INH.	420	-	420	420	35	420	21	317	317	296					
014		MAENNL.	383	-	383	383	21	383	19	306	306	289					
015		FAM. ANG.	1 227	281	946	739	214	461	11	513	225	158					
016		MAENNL.	464	144	320	191	5	189	4	218	137	131					
017		ZUSAMMEN	1 647	281	1 366	1 159	249	881	32	830	542	454					
018		EHEGAT.	330	-	330	321	177	204	6	143	64	12					
019	10 - 20	BETR. INH.	271	-	271	271	36	271	29	222	222	193					
020		MAENNL.	258	-	258	258	29	258	28	218	218	189					
021		FAM. ANG.	922	232	690	589	246	454	30	276	158	133					
022		MAENNL.	361	124	237	185	17	183	14	137	114	109					
023		ZUSAMMEN	1 193	232	961	860	282	725	59	498	380	326					
024		EHEGAT.	215	-	215	215	171	182	14	47	25	8					
025	20 U. MEHR	BETR. INH.	140	-	140	140	81	140	78	64	64	35					
026		MAENNL.	136	-	136	136	78	136	77	63	63	35					
027		FAM. ANG.	465	140	325	270	143	215	29	111	61	46					
028		MAENNL.	178	76	102	77	19	76	18	53	42	38					
029		ZUSAMMEN	605	140	465	410	224	355	107	175	125	81					
030		EHEGAT.	116	-	116	114	99	101	8	19	9	2					
031	INSGESAMT	BETR. INH.	1 969	-	1 969	1 969	224	1 969	162	1 279	1 279	1 133					
032		MAENNL.	1 688	-	1 688	1 688	164	1 688	155	1 182	1 182	1 070					
033		FAM. ANG.	4 752	1 048	3 704	2 843	877	1 696	84	1 945	751	566					
034		MAENNL.	1 753	540	1 213	687	46	675	40	805	470	451					
035	INSGESAMT	BETR. INH.	6 721	1 048	5 673	4 812	1 101	3 665	246	3 224	2 030	1 699					
036		MAENNL.	3 441	540	2 901	2 375	210	2 363	195	1 987	1 652	1 521					
037		EHEGAT.	1 435	-	1 435	1 383	690	749	35	613	192	49					
016 WESTL. ALBVRORLAND																	
001	UNTER 2	BETR. INH.	638	-	638	638	67	638	28	306	306	270					
002		MAENNL.	505	-	505	505	37	505	28	274	274	247					
003		FAM. ANG.	1 142	208	934	635	219	356	9	419	129	103					
004		MAENNL.	372	103	269	96	6	93	5	175	73	72					
005		ZUSAMMEN	1 780	208	1 572	1 273	286	994	37	725	435	373					
006		EHEGAT.	451	-	451	433	200	233	5	141	45	23					
007	2 - 5	BETR. INH.	855	-	855	855	104	855	44	507	507	453					
008		MAENNL.	714	-	714	714	48	714	44	471	471	434					
009		FAM. ANG.	1 893	348	1 545	1 111	408	792	17	709	320	246					
010		MAENNL.	717	179	538	296	10	292	10	365	223	208					
011		ZUSAMMEN	2 748	348	2 400	1 966	512	1 647	61	1 216	827	699					
012		EHEGAT.	623	-	623	608	353	410	7	167	73	23					
013	5 - 10	BETR. INH.	446	-	446	446	54	446	35	342	342	300					
014		MAENNL.	411	-	411	411	33	411	32	334	334	297					
015		FAM. ANG.	1 276	318	958	712	316	549	9	379	172	139					
016		MAENNL.	489	167	322	186	6	184	3	195	125	120					
017		ZUSAMMEN	1 722	318	1 404	1 158	370	995	44	721	514	439					
018		EHEGAT.	370	-	370	364	269	297	4	78	38	10					
019	10 - 20	BETR. INH.	261	-	261	261	59	261	55	204	204	140					
020		MAENNL.	253	-	253	253	53	253	52	201	201	138					
021		FAM. ANG.	839	230	609	452	225	365	23	198	108	82					
022		MAENNL.	330	120	210	128	11	126	9	107	77	70					
023		ZUSAMMEN	1 100	230	870	713	284	626	78	402	312	222					
024		EHEGAT.	223	-	223	220	187	192	11	35	21	4					
025	20 U. MEHR	BETR. INH.	226	-	226	226	145	226	142	82	82	46					
026		MAENNL.	222	-	222	222	142	222	142	81	81	45					
027		FAM. ANG.	837	285	552	434	245	381	74	125	70	56					
028		MAENNL.	329	138	191	136	38	135	38	74	54	47					
029		ZUSAMMEN	1 063	285	778	660	390	607	216	207	152	102					
030		EHEGAT.	200	-	200	197	174	180	35	12	7	2					
031	INSGESAMT	BETR. INH.	2 426	-	2 426	2 426	429	2 426	304	1 441	1 441	1 209					
032		MAENNL.	2 105	-	2 105	2 105	313	2 105	298	1 361	1 361	1 161					
033		FAM. ANG.	5 987	1 389	4 598	3 344	1 413	2 443	132	1 830	799	626					
034		MAENNL.	2 237	707	1 530	842	71	830	65	916	552	517					
035	INSGESAMT	BETR. INH.	8 413	1 389	7 024	5 770	1 842	4 869	436	3 271	2 240	1 835					
036		MAENNL.	4 342	707	3 635	2 947	384	2 935	363	2 277	1 913	1 678					
037		EHEGAT.	1 867	-	1 867	1 822	1 183	1 312	62	433	184	62					



Noch: 23. Betriebsinhaber und Familienangehörige in den landwirtschaftlichen Betrieben nach Arbeitsbereichen und Beschäftigtengruppen 1979  
 23.1. Betriebe, deren Inhaber natürliche Personen sind, insgesamt

LFDI NR.	LANDW. GENUTZTE FLAECHE VON ... HA	PER-SOENEN-GRUPPE	INS-GESAMT	UNTER 15 JAHREN	15 JAHRE UND AELTER	FAMILIENARBEITSKRAEFTE						ANDERWEITIG ERWERBSTAETIGE UND IM BETRIEB BESCHAEFTIGT			
						EINSCHL. HAUSHALT DES BETRIEBSINH. BESCHAEFTIGT	IM BETRIEB BESCHAEFTIGT	ZU- SAMMEN	ZU- VOLLBE- SCHAFT. I	ZU- SAMMEN	ZU- VOLLBE- SCHAFT. I	ZU- SAMMEN	ZU- VOLLBE- SCHAFT. I	UND ANDERW. VOLLBE- SCHAFT.	
1	2	3	4	5	6	7	8	9	10	11	12	13	14	15	
017 NECKAR-NAGOLDGEBIET															
001	UNTER 2	BETR. INH.	2 452	-	2 452	2 452	264	2 452	108	1 292	1 292	1 164			
002		MAENNL.	1 972	-	1 972	1 972	109	1 972	97	1 158	1 158	1 082			
003		FAM. ANG.	4 912	1 009	3 903	2 728	1 038	1 602	59	1 764	619	455			
004		MAENNL.	1 689	518	1 171	489	26	475	22	804	350	344			
005		ZUSAMMEN	7 364	1 009	6 355	5 180	1 302	4 054	167	3 056	1 911	1 619			
006		EHEGAT.	1 774	-	1 774	1 727	918	948	31	529	224	82			
007	2 - 5	BETR. INH.	2 920	-	2 920	2 920	374	2 920	169	1 859	1 859	1 658			
008		MAENNL.	2 521	-	2 521	2 521	165	2 521	143	1 757	1 757	1 638			
009		FAM. ANG.	7 262	1 570	5 692	3 992	1 688	2 834	68	2 479	1 025	766			
010		MAENNL.	2 678	805	1 873	910	23	894	17	1 218	639	619			
011		ZUSAMMEN	10 182	1 570	8 612	6 912	2 062	5 754	237	4 338	2 884	2 464			
012		EHEGAT.	2 251	-	2 251	2 206	1 464	1 582	38	586	308	98			
013	5 - 10	BETR. INH.	1 579	-	1 579	1 579	227	1 579	178	1 251	1 251	1 119			
014		MAENNL.	1 476	-	1 476	1 476	159	1 476	154	1 223	1 223	1 103			
015		FAM. ANG.	4 871	1 210	3 661	2 762	1 305	2 218	122	1 298	637	543			
016		MAENNL.	1 903	649	1 254	777	47	774	44	725	481	466			
017		ZUSAMMEN	6 450	1 210	5 240	4 341	1 532	3 797	300	2 549	1 888	1 662			
018		EHEGAT.	1 275	-	1 275	1 262	1 059	1 079	62	167	97	28			
019	10 - 20	BETR. INH.	866	-	866	866	314	866	303	590	590	436			
020		MAENNL.	841	-	841	841	295	841	294	584	584	434			
021		FAM. ANG.	2 991	808	2 183	1 653	800	1 363	118	683	369	309			
022		MAENNL.	1 180	422	758	487	46	482	46	388	275	259			
023		ZUSAMMEN	3 857	808	3 049	2 519	1 114	2 229	421	1 273	959	745			
024		EHEGAT.	704	-	704	698	631	642	56	66	42	11			
025	20 U. MEHR	BETR. INH.	788	-	788	788	608	788	596	232	232	111			
026		MAENNL.	766	-	766	766	588	766	584	231	231	111			
027		FAM. ANG.	3 020	956	2 064	1 655	919	1 421	263	456	227	184			
028		MAENNL.	1 223	480	743	552	192	547	160	255	168	150			
029		ZUSAMMEN	3 808	956	2 852	2 443	1 527	2 209	859	688	459	295			
030		EHEGAT.	693	-	693	690	634	639	82	46	31	12			
031	INSGESAMT	BETR. INH.	8 605	-	8 605	8 605	1 787	8 605	1 354	5 224	5 224	4 528			
032		MAENNL.	7 576	-	7 576	7 576	1 316	7 576	1 272	4 953	4 953	4 368			
033		FAM. ANG.	23 056	5 553	17 503	12 790	5 750	9 438	630	6 680	2 877	2 257			
034		MAENNL.	8 673	2 874	5 799	3 215	304	3 172	289	3 390	1 913	1 838			
035	INSGESAMT	BETR. INH.	31 661	5 553	26 108	21 395	7 537	18 043	1 984	11 904	8 101	6 785			
036		MAENNL.	16 249	2 874	13 375	10 791	1 620	10 748	1 561	8 343	6 866	6 206			
037		EHEGAT.	6 697	-	6 697	6 583	4 706	4 890	269	1 394	702	231			
018 OESTLICHES ALBVRORLAND															
001	UNTER 2	BETR. INH.	1 573	-	1 573	1 573	302	1 573	185	628	628	574			
002		MAENNL.	1 264	-	1 264	1 264	178	1 264	162	586	586	550			
003		FAM. ANG.	2 876	528	2 348	1 680	763	1 064	96	826	310	237			
004		MAENNL.	1 006	284	722	339	41	333	36	428	197	192			
005		ZUSAMMEN	4 449	528	3 921	3 253	1 065	2 637	281	1 454	938	811			
006		EHEGAT.	1 118	-	1 118	1 083	658	603	46	209	80	21			
007	2 - 5	BETR. INH.	1 188	-	1 188	1 188	234	1 188	159	693	693	617			
008		MAENNL.	1 024	-	1 024	1 024	144	1 024	136	665	665	606			
009		FAM. ANG.	2 754	540	2 214	1 642	768	1 227	58	820	381	323			
010		MAENNL.	962	264	698	388	18	385	14	454	267	261			
011		ZUSAMMEN	3 942	540	3 402	2 830	1 002	2 415	217	1 513	1 074	940			
012		EHEGAT.	908	-	908	882	662	654	37	144	65	20			
013	5 - 10	BETR. INH.	903	-	903	903	264	903	234	619	619	524			
014		MAENNL.	840	-	840	840	215	840	209	607	607	518			
015		FAM. ANG.	2 683	607	2 076	1 543	799	1 286	122	633	313	272			
016		MAENNL.	1 023	331	692	424	52	420	45	365	240	233			
017		ZUSAMMEN	3 586	607	2 979	2 446	1 063	2 189	356	1 252	932	796			
018		EHEGAT.	718	-	718	707	631	640	56	67	42	19			
019	10 - 20	BETR. INH.	1 127	-	1 127	1 127	678	1 127	654	504	504	335			
020		MAENNL.	1 085	-	1 085	1 085	645	1 085	641	498	498	332			
021		FAM. ANG.	3 836	985	2 851	2 084	1 136	1 735	232	776	348	289			
022		MAENNL.	1 427	467	960	589	112	581	110	438	273	251			
023		ZUSAMMEN	4 963	985	3 978	3 211	1 814	2 862	886	1 280	852	624			
024		EHEGAT.	904	-	904	900	846	831	103	56	35	11			
025	20 U. MEHR	BETR. INH.	686	-	686	686	594	686	584	112	112	54			
026		MAENNL.	667	-	667	667	578	667	578	110	110	53			
027		FAM. ANG.	2 743	898	1 845	1 419	871	1 206	273	309	151	123			
028		MAENNL.	1 036	419	617	420	166	416	165	168	112	97			
029		ZUSAMMEN	3 429	898	2 531	2 105	1 465	1 892	857	421	263	177			
030		EHEGAT.	577	-	577	573	552	545	90	20	13	3			
031	INSGESAMT	BETR. INH.	5 477	-	5 477	5 477	2 072	5 477	1 816	2 556	2 556	2 104			
032		MAENNL.	4 880	-	4 880	4 880	1 760	4 880	1 726	2 466	2 466	2 059			
033		FAM. ANG.	14 892	3 558	11 334	8 368	4 337	6 518	781	3 466	1 503	1 244			
034		MAENNL.	5 454	1 765	3 689	2 160	389	2 135	370	1 853	1 089	1 034			
035	INSGESAMT	BETR. INH.	20 369	3 558	16 811	13 845	6 409	11 995	2 597	5 920	4 059	3 348			
036		MAENNL.	10 334	1 765	8 569	7 040	2 149	7 015	2 096	4 319	3 555	3 093			
037		EHEGAT.	4 225	-	4 225	4 145	3 349	3 273	332	496	235	74			

Noch: 23. Betriebsinhaber und Familienangehörige in den landwirtschaftlichen Betrieben nach Arbeitsbereichen und Beschäftigtengruppen 1979  
 23.1. Betriebe, deren Inhaber natürliche Personen sind, insgesamt

LFDI NR.	LANDW. GENUTZTE FLAECHE VON ... BIS UNTER ... HA	PER- SONEN- GRUPPE	INS- GESAMT	UNTER 15 JAHREN	15 JAHRE UND AELTER	FAMILIENARBEITSKRAEFTE IM BETRIEB EINSCHL. HAUSHALT DES BETRIEBSINN. BESCHAEFFTIGT					ANDERWEITIG ERWERBSTAETIGE UND IM BETRIEB BESCHAEFFTIGT						
						ZU- SAMMEN	ZU- SAMMEN	VOLLBE- SCHAEFFT.	ZU- SAMMEN	VOLLBE- SCHAEFFT.	ZU- SAMMEN	VOLLBE- SCHAEFFT.	ZU- SAMMEN	VOLLBE- SCHAEFFT.			
			1	2	3	4	5	6	7	8	9	10					
019 SCHWAEBISCHER WALD																	
001	UNTER 2	BETR. INH.	1 374	-	1 374	1 374	191	1 374	83	717	717	652					
002		MAENNL.	1 100	-	1 100	1 100	86	1 100	76	657	657	616					
003		FAM. ANG.	2 847	590	2 257	1 404	648	799	26	834	197	154					
004		MAENNL.	988	292	696	216	15	207	11	430	131	127					
005		ZUSAMMEN	4 221	590	3 631	2 778	839	2 173	109	1 551	914	806					
006		EHEGAT.	950	-	950	909	570	496	9	191	60	24					
007	2 - 5	BETR. INH.	2 178	-	2 178	2 178	337	2 178	177	1 456	1 456	1 355					
008		MAENNL.	1 878	-	1 878	1 878	163	1 878	147	1 390	1 390	1 312					
009		FAM. ANG.	6 155	1 469	4 686	3 084	1 545	2 338	90	1 559	591	456					
010		MAENNL.	2 399	761	1 638	729	38	720	31	911	438	417					
011		ZUSAMMEN	8 333	1 469	6 864	5 262	1 882	4 516	267	3 015	2 047	1 851					
012		EHEGAT.	1 665	-	1 665	1 614	1 291	1 300	47	230	125	60					
013	5 - 10	BETR. INH.	2 498	-	2 498	2 498	532	2 498	449	1 873	1 873	1 660					
014		MAENNL.	2 331	-	2 331	2 331	422	2 331	409	1 844	1 844	1 634					
015		FAM. ANG.	8 776	2 325	6 451	4 539	2 400	3 693	307	1 850	803	704					
016		MAENNL.	3 410	1 177	2 233	1 234	154	1 220	142	1 097	639	620					
017		ZUSAMMEN	11 274	2 325	8 949	7 037	2 932	6 191	756	3 723	2 676	2 364					
018		EHEGAT.	2 015	-	2 015	1 980	1 799	1 806	138	161	104	44					
019	10 - 20	BETR. INH.	2 281	-	2 281	2 281	1 350	2 281	1 302	999	999	734					
020		MAENNL.	2 180	-	2 180	2 180	1 265	2 180	1 262	984	984	724					
021		FAM. ANG.	8 747	2 532	6 215	4 574	2 505	3 769	531	1 568	687	591					
022		MAENNL.	3 448	1 282	2 166	1 349	284	1 345	279	927	564	514					
023		ZUSAMMEN	11 028	2 532	8 496	6 855	3 855	6 046	1 833	2 567	1 686	1 325					
024		EHEGAT.	1 810	-	1 810	1 795	1 696	1 709	201	97	60	25					
025	20 U. MEHR	BETR. INH.	1 030	-	1 030	1 030	905	1 030	897	139	139	72					
026		MAENNL.	1 006	-	1 006	1 006	886	1 006	886	138	138	71					
027		FAM. ANG.	4 610	1 575	3 035	2 282	1 417	1 902	440	546	206	166					
028		MAENNL.	1 916	830	1 086	724	294	721	292	305	169	147					
029		ZUSAMMEN	5 640	1 575	4 065	3 312	2 322	2 932	1 337	685	345	238					
030		EHEGAT.	891	-	891	881	845	833	120	32	16	2					
031	INSGESAMT	BETR. INH.	9 361	-	9 361	9 361	3 315	9 361	2 908	5 184	5 184	4 473					
032		MAENNL.	8 495	-	8 495	8 495	2 822	8 495	2 780	5 013	5 013	4 357					
033		FAM. ANG.	31 135	8 491	22 644	15 883	8 515	12 497	1 394	6 357	2 484	2 111					
034		MAENNL.	12 161	4 342	7 819	4 252	1 785	4 213	755	3 670	1 941	1 825					
035	INSGESAMT		40 496	8 491	32 005	25 244	11 830	21 858	4 302	11 541	7 668	6 584					
036		MAENNL.	20 656	4 342	16 314	12 747	3 607	12 708	3 535	8 683	6 954	6 182					
037		EHEGAT.	7 331	-	7 331	7 179	6 201	6 144	515	711	365	155					
020 HOHENLOHE																	
001	UNTER 2	BETR. INH.	566	-	566	566	74	566	36	296	296	266					
002		MAENNL.	481	-	481	481	35	481	35	273	273	253					
003		FAM. ANG.	1 239	257	982	611	286	353	19	330	87	63					
004		MAENNL.	442	133	309	101	9	97	9	172	53	51					
005		ZUSAMMEN	1 805	257	1 548	1 177	360	919	55	626	383	329					
006		EHEGAT.	405	-	405	386	241	215	8	70	27	9					
007	2 - 5	BETR. INH.	685	-	685	685	92	685	56	533	533	484					
008		MAENNL.	620	-	620	620	55	620	52	517	517	472					
009		FAM. ANG.	2 035	502	1 533	972	493	716	37	520	164	123					
010		MAENNL.	781	255	526	204	16	203	14	288	115	105					
011		ZUSAMMEN	2 720	502	2 218	1 657	585	1 401	93	1 053	697	607					
012		EHEGAT.	530	-	530	518	400	408	20	105	48	22					
013	5 - 10	BETR. INH.	1 149	-	1 149	1 149	357	1 149	314	821	821	669					
014		MAENNL.	1 073	-	1 073	1 073	303	1 073	301	797	797	656					
015		FAM. ANG.	3 750	937	2 813	1 970	1 080	1 613	162	737	275	218					
016		MAENNL.	1 432	474	958	503	89	498	85	450	208	189					
017		ZUSAMMEN	4 899	937	3 962	3 119	1 437	2 762	476	1 558	1 096	887					
018		EHEGAT.	891	-	891	879	779	807	60	84	48	17					
019	10 - 20	BETR. INH.	1 763	-	1 763	1 763	1 211	1 763	1 170	621	621	395					
020		MAENNL.	1 692	-	1 692	1 692	1 158	1 692	1 151	611	611	390					
021		FAM. ANG.	6 912	1 778	4 734	3 492	2 066	2 961	517	964	407	325					
022		MAENNL.	2 569	900	1 669	1 034	339	1 031	335	593	331	288					
023		ZUSAMMEN	8 275	1 778	6 497	5 255	3 277	4 724	1 687	1 585	1 028	720					
024		EHEGAT.	1 369	-	1 369	1 353	1 245	1 288	137	66	40	15					
025	20 U. MEHR	BETR. INH.	1 587	-	1 587	1 587	1 473	1 587	1 448	135	135	54					
026		MAENNL.	1 545	-	1 545	1 545	1 434	1 545	1 432	130	130	53					
027		FAM. ANG.	6 764	2 116	4 648	3 564	2 340	3 036	726	563	199	121					
028		MAENNL.	2 659	1 079	1 580	1 079	532	1 076	526	275	131	91					
029		ZUSAMMEN	8 351	2 116	6 235	5 151	3 813	4 623	2 174	698	334	175					
030		EHEGAT.	1 387	-	1 387	1 378	1 312	1 323	149	46	29	5					
031	INSGESAMT	BETR. INH.	5 750	-	5 750	5 750	3 207	5 750	3 024	2 406	2 406	1 868					
032		MAENNL.	5 411	-	5 411	5 411	2 985	5 411	2 971	2 328	2 328	1 824					
033		FAM. ANG.	20 300	5 590	14 710	10 609	6 265	8 679	1 461	3 114	1 132	850					
034		MAENNL.	7 883	2 841	5 042	2 921	985	2 905	969	1 778	838	724					
035	INSGESAMT		26 050	5 590	20 460	16 359	9 472	14 429	4 485	5 520	3 538	2 718					
036		MAENNL.	13 294	2 841	10 453	8 332	3 970	8 316	3 940	4 106	3 166	2 548					
037		EHEGAT.	4 582	-	4 582	4 514	3 977	4 041	374	371	192	68					

Noch: 23. Betriebsinhaber und Familienangehörige in den landwirtschaftlichen Betrieben nach Arbeitsbereichen und Beschäftigtengruppen 1979  
 23.1. Betriebe, deren Inhaber natürliche Personen sind, insgesamt

LFDI NR.	LANDW. GENUTZTE FLAECHE VON ... BIS UNTER ... HA	PER- SONEN- GRUPPE	INS- GESAMT	UNTER 15 JAHREN	15 UND AELTER	FAMILIENARBEITSKRAEFTE					ANDERWEITIG ERWERBSTAETIGE UND IM BETRIEB BESCHAEFFTIGT										
						EINSCHL. DES BETRIEBSINH. BESCHAEFFTIGT	IM BETRIEB BESCHAEFFTIGT	ZU- SAMMEN	ZU- VOLLBE- SCHAEFFT.	ZU- SAMMEN	ZU- VOLLBE- SCHAEFFT.	ZU- SAMMEN	UND ANDERW. VOLLBE- SCHAEFFT.								
P E R S O N E N											1	2	3	4	5	6	7	8	9	10	
021 BESSERES BAULAND																					
001	UNTER 2	BETR. INH.	1 075	-	1 075	1 075	102	1 075	45	705	705	655									
002		MAENNL.	936	-	936	936	49	936	45	663	663	635									
003		FAM. ANG.	2 698	667	2 031	1 246	538	673	23	728	197	147									
004		MAENNL.	1 028	369	659	218	7	211	7	372	127	124									
005		ZUSAMMEN	3 773	667	3 106	2 321	640	1 748	68	1 433	902	802									
006		EHEGAT.	834	-	834	788	484	398	11	182	71	28									
007	2 - 5	BETR. INH.	1 247	-	1 247	1 247	89	1 247	37	1 032	1 032	995									
008		MAENNL.	1 159	-	1 159	1 159	38	1 159	34	1 005	1 005	976									
009		FAM. ANG.	3 787	886	2 901	1 859	794	1 170	14	1 085	359	279									
010		MAENNL.	1 435	445	990	402	11	393	8	565	252	239									
011		ZUSAMMEN	5 034	886	4 148	3 106	883	2 417	51	2 117	1 391	1 274									
012		EHEGAT.	1 003	-	1 003	980	692	652	7	227	97	39									
013	5 - 10	BETR. INH.	1 346	-	1 346	1 346	226	1 346	195	1 097	1 097	1 007									
014		MAENNL.	1 290	-	1 290	1 290	190	1 290	186	1 076	1 076	991									
015		FAM. ANG.	4 650	1 140	3 510	2 419	1 103	1 760	49	1 153	465	400									
016		MAENNL.	1 839	606	1 233	642	32	633	27	653	360	345									
017		ZUSAMMEN	5 996	1 140	4 856	3 765	1 329	3 106	244	2 250	1 562	1 407									
018		EHEGAT.	1 056	-	1 056	1 042	901	872	18	129	63	24									
019	10 - 20	BETR. INH.	1 402	-	1 402	1 402	717	1 402	696	749	749	559									
020		MAENNL.	1 365	-	1 365	1 365	690	1 365	684	741	741	556									
021		FAM. ANG.	5 072	1 246	3 826	2 651	1 375	2 095	176	1 093	426	366									
022		MAENNL.	1 989	620	1 369	749	121	745	120	626	338	316									
023		ZUSAMMEN	6 474	1 246	5 228	4 053	2 092	3 497	872	1 842	1 175	925									
024		EHEGAT.	1 132	-	1 132	1 123	1 020	1 026	46	78	45	18									
025	20 U. MEHR	BETR. INH.	1 348	-	1 348	1 348	1 207	1 348	1 195	190	190	84									
026		MAENNL.	1 328	-	1 328	1 328	1 190	1 328	1 189	188	188	82									
027		FAM. ANG.	5 694	1 664	4 030	3 011	1 738	2 457	421	769	308	258									
028		MAENNL.	2 302	857	1 445	935	307	935	303	433	252	225									
029		ZUSAMMEN	7 042	1 664	5 378	4 359	2 945	3 805	1 616	959	498	342									
030		EHEGAT.	1 198	-	1 198	1 187	1 136	1 109	103	49	25	6									
031	INSGESAMT	BETR. INH.	6 418	-	6 418	6 418	2 341	6 418	2 168	3 773	3 773	3 300									
032		MAENNL.	6 078	-	6 078	6 078	2 157	6 078	2 138	3 673	3 673	3 240									
033		FAM. ANG.	21 901	5 603	16 298	11 186	5 548	8 155	683	4 828	1 755	1 450									
034		MAENNL.	8 593	2 897	5 696	2 946	478	2 917	465	2 649	1 329	1 249									
035	INSGESAMT	MAENNL.	28 319	5 603	22 716	17 604	7 889	14 573	2 851	8 601	5 528	4 750									
036		EHEGAT.	14 671	2 897	11 774	9 024	2 635	8 995	2 603	6 322	5 002	4 489									
037		EHEGAT.	5 223	-	5 223	5 120	4 233	4 057	185	665	301	115									
022 GERINGERES BAULAND																					
001	UNTER 2	BETR. INH.	257	-	257	257	24	257	2	175	175	159									
002		MAENNL.	212	-	212	212	2	212	2	156	156	146									
003		FAM. ANG.	665	183	482	310	117	177	-	202	59	45									
004		MAENNL.	245	91	154	54	1	49	-	95	34	33									
005		ZUSAMMEN	922	183	739	567	141	434	2	377	234	204									
006		EHEGAT.	194	-	194	186	102	109	-	51	22	12									
007	2 - 5	BETR. INH.	277	-	277	277	23	277	5	236	236	228									
008		MAENNL.	240	-	240	240	4	240	4	222	222	219									
009		FAM. ANG.	805	197	608	376	167	238	-	207	63	54									
010		MAENNL.	308	97	211	74	-	74	-	119	51	49									
011		ZUSAMMEN	1 082	197	885	653	190	515	5	443	299	282									
012		EHEGAT.	216	-	216	210	148	147	-	42	18	13									
013	5 - 10	BETR. INH.	369	-	369	369	33	369	30	322	322	299									
014		MAENNL.	356	-	356	356	27	356	27	317	317	294									
015		FAM. ANG.	1 223	304	919	622	291	456	7	340	114	99									
016		MAENNL.	482	153	329	154	5	153	5	198	92	90									
017		ZUSAMMEN	1 592	304	1 288	991	324	825	37	662	436	398									
018		EHEGAT.	304	-	304	301	245	251	2	43	18	7									
019	10 - 20	BETR. INH.	393	-	393	393	140	393	131	257	257	222									
020		MAENNL.	379	-	379	379	127	379	127	254	254	221									
021		FAM. ANG.	1 363	364	999	680	357	520	25	308	108	94									
022		MAENNL.	543	191	352	170	14	168	13	189	90	84									
023		ZUSAMMEN	1 756	364	1 392	1 073	497	913	156	565	365	316									
024		EHEGAT.	325	-	325	320	279	285	10	27	12	4									
025	20 U. MEHR	BETR. INH.	290	-	290	290	221	290	220	74	74	50									
026		MAENNL.	287	-	287	287	219	287	219	73	73	50									
027		FAM. ANG.	1 209	367	842	603	339	466	63	188	63	53									
028		MAENNL.	501	193	308	172	47	171	47	109	51	48									
029		ZUSAMMEN	1 499	367	1 132	893	560	756	283	262	137	103									
030		EHEGAT.	252	-	252	249	235	224	15	14	5	1									
031	INSGESAMT	BETR. INH.	1 586	-	1 586	1 586	441	1 586	388	1 064	1 064	958									
032		MAENNL.	1 474	-	1 474	1 474	379	1 474	379	1 022	1 022	930									
033		FAM. ANG.	5 265	1 415	3 850	2 591	1 271	1 857	95	1 245	407	345									
034		MAENNL.	2 079	725	1 354	624	67	615	65	710	318	304									
035	INSGESAMT	MAENNL.	6 851	1 415	5 436	4 177	1 712	3 443	483	2 309	1 471	1 303									
036		EHEGAT.	3 553	725	2 828	2 098	446	2 089	444	1 732	1 340	1 234									
037		EHEGAT.	1 291	-	1 291	1 266	1 009	1 016	27	177	75	37									

23. Betriebsinhaber und Familienangehörige in den landwirtschaftlichen Betrieben nach Arbeitsbereichen und Beschäftigtengruppen 1979  
 23.2. Betriebe ohne außerbetriebliches Einkommen\*)

LFDI NR.	LANDW. GENUTZTE FLAECHE VON ... HA	PERSONENGRUPPE	INSGESAMT	UNTER 15 JAHREN	15 JAHRE UND AELTER	FAMILIENARBEITSKRAEFTE						ANDERWEITIG ERWERBSTAETIGE UND IM BETRIEB BESCHAEFTIGT				
						IM BETRIEB	EINSCHL. HAUSHALT DES BETRIEBSINH. BESCHAEFTIGT	IM BETRIEB BESCHAEFTIGT	ZU- SAMMEN	VOLLBE- SCHAEFT.	ZU- SAMMEN	VOLLBE- SCHAEFT.	ZU- SAMMEN	UND ANDERW. VOLLBE- SCHAEFT.		
			1	2	3	4	5	6	7	8	9	10				
001 UNTERLAND/BERGSTR																
001	INSGESAMT	BETR. INH.	3 272	-	3 272	3 272	3 035	3 272	2 967	93	93	52				
002		MAENNL.	3 126	-	3 126	2 907	3 126	2 901	89	89	51					
003		FAM. ANG.	10 049	2 623	7 426	5 684	3 680	4 921	1 082	1 188	436	369				
004		MAENNL.	3 646	1 294	2 352	1 498	557	1 491	547	673	363	320				
005		INSGESAMT	13 321	2 623	10 698	8 956	6 715	8 193	4 049	1 281	529	421				
006		MAENNL.	6 772	1 294	5 478	4 624	3 464	4 617	3 448	762	452	371				
007		EHEGAT.	2 755	-	2 755	2 739	2 612	2 593	460	42	19	8				
002 BESS. U. GER. GAELANDSCH.																
001	INSGESAMT	BETR. INH.	4 535	-	4 535	4 535	4 201	4 535	4 088	129	129	80				
002		MAENNL.	4 317	-	4 317	4 317	4 026	4 317	4 021	119	119	73				
003		FAM. ANG.	14 945	3 806	11 139	8 402	5 181	7 151	1 471	2 081	868	764				
004		MAENNL.	5 627	1 945	3 682	2 397	788	2 381	781	1 210	717	653				
005		INSGESAMT	19 480	3 806	15 674	12 937	9 382	11 686	5 559	2 210	997	844				
006		MAENNL.	9 944	1 945	7 999	6 714	4 814	6 698	4 802	1 329	836	726				
007		EHEGAT.	3 759	-	3 759	3 730	3 569	3 516	557	61	29	19				
003 BESS. U. GER. RHEINEBENE																
001	INSGESAMT	BETR. INH.	5 381	-	5 381	5 381	4 843	5 381	4 607	130	130	83				
002		MAENNL.	5 021	-	5 021	5 021	4 548	5 021	4 527	123	123	79				
003		FAM. ANG.	18 291	4 939	13 352	9 796	5 878	8 214	1 303	2 709	971	867				
004		MAENNL.	7 020	2 565	4 455	2 788	891	2 775	878	1 532	816	755				
005		INSGESAMT	23 672	4 939	18 733	15 177	10 721	13 595	5 910	2 839	1 101	950				
006		MAENNL.	12 041	2 565	9 476	7 809	5 439	7 796	5 405	1 655	939	834				
007		EHEGAT.	4 404	-	4 404	4 363	4 097	4 069	346	87	41	26				
004 WESTL. BODENSEE																
001	INSGESAMT	BETR. INH.	1 157	-	1 157	1 157	1 075	1 157	1 040	24	24	13				
002		MAENNL.	1 072	-	1 072	1 072	1 000	1 072	999	23	23	12				
003		FAM. ANG.	3 907	1 037	2 870	2 077	1 303	1 771	432	524	152	131				
004		MAENNL.	1 526	537	989	574	218	572	215	307	122	110				
005		INSGESAMT	5 064	1 037	4 027	3 234	2 378	2 928	1 472	548	176	144				
006		MAENNL.	2 598	537	2 061	1 646	1 218	1 644	1 214	330	145	122				
007		EHEGAT.	911	-	911	899	847	839	162	17	9	8				
005 WEST. SCHWARZWALD																
001	INSGESAMT	BETR. INH.	1 586	-	1 586	1 586	1 506	1 586	1 433	22	22	17				
002		MAENNL.	1 483	-	1 483	1 483	1 409	1 483	1 406	20	20	16				
003		FAM. ANG.	7 097	2 100	4 997	3 553	1 972	2 946	489	1 292	523	459				
004		MAENNL.	3 039	1 120	1 919	1 168	364	1 160	359	789	447	413				
005		INSGESAMT	8 683	2 100	6 583	5 139	3 478	4 532	1 922	1 314	545	476				
006		MAENNL.	4 522	1 120	3 402	2 651	1 773	2 643	1 765	809	467	429				
007		EHEGAT.	1 246	-	1 246	1 236	1 181	1 177	108	9	5	3				
006 HOCHSCHWARZWALD																
001	INSGESAMT	BETR. INH.	740	-	740	740	692	740	644	17	17	7				
002		MAENNL.	671	-	671	671	629	671	627	17	17	7				
003		FAM. ANG.	3 133	963	2 170	1 526	850	1 302	195	596	219	199				
004		MAENNL.	1 312	486	826	485	144	484	144	358	180	171				
005		INSGESAMT	3 873	963	2 910	2 266	1 542	2 042	839	613	236	206				
006		MAENNL.	1 983	486	1 497	1 156	773	1 155	771	375	197	178				
007		EHEGAT.	589	-	589	583	561	560	41	13	8	6				
007 OST-SCHWARZWALD																
001	INSGESAMT	BETR. INH.	607	-	607	607	553	607	517	18	18	12				
002		MAENNL.	548	-	548	548	500	548	497	18	18	12				
003		FAM. ANG.	2 081	554	1 527	1 117	656	954	162	358	150	132				
004		MAENNL.	822	277	545	342	99	337	96	226	126	115				
005		INSGESAMT	2 688	554	2 134	1 724	1 209	1 561	679	376	168	144				
006		MAENNL.	1 370	277	1 093	890	599	885	593	244	144	127				
007		EHEGAT.	452	-	452	448	423	416	42	10	5	4				
008 BAAR																
001	INSGESAMT	BETR. INH.	725	-	725	725	690	725	656	16	16	7				
002		MAENNL.	677	-	677	677	648	677	646	16	16	7				
003		FAM. ANG.	2 730	816	1 914	1 371	814	1 130	179	407	136	118				
004		MAENNL.	1 107	412	695	405	126	399	125	246	122	108				
005		INSGESAMT	3 455	816	2 639	2 096	1 504	1 855	835	423	152	125				
006		MAENNL.	1 784	412	1 372	1 082	774	1 076	771	262	138	115				
007		EHEGAT.	576	-	576	571	549	541	37	9	5	5				

\*) DES BETRIEBSINHABERS UND SEINES EHEGATTEN.

Noch: 23. Betriebsinhaber und Familienangehörige in den landwirtschaftlichen Betrieben nach Arbeitsbereichen und Beschäftigtengruppen 1979  
 23.2. Betriebe ohne außerbetriebliches Einkommen \*)

LFDI	NR.	LANDW. GENUTZTE FLÄCHE VON ... HA	PER-SONEN-GRUPPE	INS-GESAMT	UNTER 15 JAHREN	15 JAHRE UND ÄLTER	FAMILIENARBEITSKRÄFTE				ANDERWEITIG ERWERBSTÄTIG UND IM BETRIEB BESCHÄFTIGT			
							EINSCHL. DES BETRIEBSINH. BESCHÄFTIGT	IM BETRIEB BESCHÄFTIGT	ZU-SAMMEN	ZU-VOLLBE-SCHAEFT.	ZU-SAMMEN	ZU-VOLLBE-SCHAEFT.	UND ANDERW. VOLLBE-SCHAEFT.	
				1	2	3	4	5	6	7	8	9	10	
009 OESTLICHER BODENSEE														
001	INSGESAMT	BETR. INH.		851	-	851	851	802	851	776	8	8	6	
002		MAENNL.		796	-	796	796	755	796	754	7	7	5	
003		FAM. ANG.		3 200	950	2 250	1 516	1 021	1 288	307	451	94	78	
004		MAENNL.		1 277	488	789	432	193	426	189	250	73	64	
005	INSGESAMT			4 051	950	3 101	2 367	1 823	2 139	1 083	459	102	84	
006		MAENNL.		2 073	488	1 585	1 228	948	1 222	943	257	80	69	
007		EHEGAT.		655	-	655	649	620	608	91	8	5	3	
010 ALLGAEU														
001	INSGESAMT	BETR. INH.		2 045	-	2 045	2 045	1 952	2 045	1 902	34	34	19	
002		MAENNL.		1 949	-	1 949	1 949	1 866	1 949	1 861	32	32	17	
003		FAM. ANG.		7 791	2 555	5 236	3 440	2 427	2 936	705	1 027	160	121	
004		MAENNL.		3 229	1 323	1 906	942	438	932	431	631	140	112	
005	INSGESAMT			9 836	2 555	7 281	5 485	4 379	4 981	2 607	1 061	194	140	
006		MAENNL.		5 178	1 323	3 855	2 891	2 304	2 881	2 292	663	172	129	
007		EHEGAT.		1 571	-	1 571	1 555	1 519	1 474	205	24	9	4	
011 OBERLAND														
001	INSGESAMT	BETR. INH.		4 739	-	4 739	4 739	4 436	4 739	4 288	123	123	58	
002		MAENNL.		4 468	-	4 468	4 468	4 193	4 468	4 175	119	119	55	
003		FAM. ANG.		17 458	5 488	11 970	8 626	5 498	7 278	1 407	2 465	732	422	
004		MAENNL.		6 984	2 820	4 164	2 427	899	2 407	886	1 437	618	551	
005	INSGESAMT			22 197	5 488	16 709	13 365	9 934	12 017	5 695	2 588	855	680	
006		MAENNL.		11 452	2 820	8 632	6 895	5 092	6 875	5 061	1 556	737	606	
007		EHEGAT.		3 653	-	3 653	3 621	3 519	3 457	362	46	27	14	
012 DONAU-ILLER														
001	INSGESAMT	BETR. INH.		942	-	942	942	884	942	859	23	23	11	
002		MAENNL.		904	-	904	904	854	904	854	23	23	11	
003		FAM. ANG.		3 611	1 229	2 382	1 712	1 049	1 425	234	544	178	157	
004		MAENNL.		1 462	617	845	492	160	484	158	316	160	146	
005	INSGESAMT			4 553	1 229	3 324	2 654	1 933	2 367	1 093	567	201	168	
006		MAENNL.		2 366	617	1 749	1 396	1 014	1 388	1 012	339	183	157	
007		EHEGAT.		715	-	715	708	684	679	59	10	5	3	
013 BESSERE ALB														
001	INSGESAMT	BETR. INH.		1 335	-	1 335	1 335	1 262	1 335	1 230	41	41	20	
002		MAENNL.		1 266	-	1 266	1 266	1 202	1 266	1 201	37	37	18	
003		FAM. ANG.		4 887	1 394	3 493	2 558	1 557	2 194	433	720	247	217	
004		MAENNL.		1 933	703	1 230	766	264	754	260	432	217	196	
005	INSGESAMT			6 222	1 394	4 828	3 893	2 819	3 529	1 663	761	288	237	
006		MAENNL.		3 199	703	2 496	2 032	1 466	2 020	1 461	469	254	214	
007		EHEGAT.		1 043	-	1 043	1 023	978	989	126	19	11	9	
014 GERINGERE ALB														
001	INSGESAMT	BETR. INH.		2 086	-	2 086	2 086	1 956	2 086	1 897	77	77	30	
002		MAENNL.		1 973	-	1 973	1 973	1 857	1 973	1 852	75	75	30	
003		FAM. ANG.		7 631	2 245	5 386	4 013	2 400	3 401	667	1 169	470	356	
004		MAENNL.		2 984	1 142	1 842	1 167	372	1 158	363	671	390	344	
005	INSGESAMT			9 717	2 245	7 472	6 099	4 356	5 487	2 564	1 246	547	426	
006		MAENNL.		4 957	1 142	3 815	3 140	2 229	3 131	2 215	746	465	374	
007		EHEGAT.		1 624	-	1 624	1 609	1 550	1 544	245	32	15	8	
015 HEUBERG														
001	INSGESAMT	BETR. INH.		101	-	101	101	91	101	88	4	4	1	
002		MAENNL.		93	-	93	93	84	93	84	4	4	1	
003		FAM. ANG.		270	86	184	138	95	116	25	44	15	12	
004		MAENNL.		100	54	46	24	10	24	10	20	9	9	
005	INSGESAMT			371	86	285	239	186	217	113	48	19	13	
006		MAENNL.		193	54	139	117	94	117	94	24	13	10	
007		EHEGAT.		73	-	73	70	65	67	12	3	1	-	
016 WESTL. ALBVORLAND														
001	INSGESAMT	BETR. INH.		168	-	168	168	152	168	142	3	3	1	
002		MAENNL.		153	-	153	153	140	153	140	2	2	-	
003		FAM. ANG.		534	162	372	271	171	243	50	72	30	28	
004		MAENNL.		215	77	138	82	30	81	29	38	23	22	
005	INSGESAMT			702	162	540	439	323	411	192	75	33	29	
006		MAENNL.		368	77	291	235	170	234	169	40	25	22	
007		EHEGAT.		136	-	136	132	118	124	21	5	2	2	

\*) DES BETRIEBSINHABERS UND SEINES EHEGATTEN.

Noch: 23. Betriebsinhaber und Familienangehörige in den landwirtschaftlichen Betrieben nach Arbeitsbereichen und Beschäftigtengruppen 1979  
23.2. Betriebe ohne außerbetriebliches Einkommen \*)

LFDI NR.	LANDW. GENUTZTE FLAECHE VON ... BIS UNTER ... HA	PER- SONEN- GRUPPE	INS- GESAMT	UNTER 15 JAHREN	15 JAHRE UND AELTER	FAMILIENARBEITSKRAEFTE						ANDERWEITIG ERWERBSTAETIGE UND IM BETRIEB BESCHAEFTIGT
						IM BETRIEB EINSCHL. HAUSHALT DES BETRIEBSINH. BESCHAEFTIGT			IM BETRIEB BESCHAEFTIGT			
						4	5	6	7	8	9	10
017 NECKAR-NAGOLDGEBIET												
001	INSGESAMT	BETR. INH.	837	-	837	837	748	837	698	44	44	27
002		MAENNL.	748	-	748	748	671	748	664	38	38	25
003		FAM. ANG.	2 649	726	1 923	1 516	879	1 277	286	400	176	153
004		MAENNL.	1 043	371	672	472	150	468	149	218	135	124
005		INSGESAMT	3 486	726	2 760	2 353	1 627	2 114	984	444	220	180
006		MAENNL.	1 791	371	1 420	1 220	821	1 216	813	256	173	149
007		EHEGAT.	625	-	625	619	567	566	109	24	11	7
018 OESTLICHES ALBVORLAND												
001	INSGESAMT	BETR. INH.	1 273	-	1 273	1 273	1 185	1 273	1 152	25	25	14
002		MAENNL.	1 197	-	1 197	1 197	1 122	1 197	1 119	24	24	13
003		FAM. ANG.	4 278	1 229	3 049	2 268	1 406	1 929	410	597	229	197
004		MAENNL.	1 580	588	992	609	216	602	211	331	183	164
005		INSGESAMT	5 551	1 229	4 322	3 541	2 591	3 202	1 562	622	254	211
006		MAENNL.	2 777	588	2 189	1 806	1 338	1 799	1 330	355	207	177
007		EHEGAT.	985	-	985	974	936	919	162	26	7	3
019 SCHWAEBISCHER WALD												
001	INSGESAMT	BETR. INH.	2 140	-	2 140	2 140	1 989	2 140	1 923	58	58	36
002		MAENNL.	2 001	-	2 001	2 001	1 870	2 001	1 862	58	58	36
003		FAM. ANG.	7 956	2 370	5 586	4 043	2 437	3 354	630	1 198	434	388
004		MAENNL.	3 149	1 220	1 929	1 168	375	1 163	370	713	373	344
005		INSGESAMT	10 096	2 370	7 726	6 183	4 426	5 494	2 553	1 256	492	424
006		MAENNL.	5 150	1 220	3 930	3 169	2 245	3 164	2 232	771	431	380
007		EHEGAT.	1 589	-	1 589	1 575	1 524	1 512	203	24	13	4
020 HOHENLOHE												
001	INSGESAMT	BETR. INH.	2 542	-	2 542	2 542	2 389	2 542	2 324	73	73	31
002		MAENNL.	2 437	-	2 437	2 437	2 295	2 437	2 291	71	71	30
003		FAM. ANG.	9 591	2 762	6 829	5 079	3 277	4 339	926	1 004	326	252
004		MAENNL.	3 774	1 414	2 360	1 486	658	1 480	650	594	265	215
005		INSGESAMT	12 133	2 762	9 371	7 621	5 666	6 881	3 250	1 077	399	283
006		MAENNL.	6 211	1 414	4 797	3 923	2 953	3 917	2 941	665	336	245
007		EHEGAT.	2 022	-	2 022	2 006	1 897	1 928	203	27	12	1
021 BESSERES BAULAND												
001	INSGESAMT	BETR. INH.	1 729	-	1 729	1 729	1 646	1 729	1 617	45	45	19
002		MAENNL.	1 683	-	1 683	1 683	1 605	1 683	1 602	43	43	19
003		FAM. ANG.	6 498	1 700	4 798	3 470	1 999	2 825	443	1 035	367	331
004		MAENNL.	2 601	884	1 717	1 025	306	1 019	302	607	316	254
005		INSGESAMT	8 227	1 700	6 527	5 199	3 645	4 554	2 060	1 080	412	350
006		MAENNL.	4 284	884	3 400	2 708	1 911	2 702	1 904	650	359	313
007		EHEGAT.	1 418	-	1 418	1 406	1 351	1 332	118	27	11	6
022 GERINGERES BAULAND												
001	INSGESAMT	BETR. INH.	322	-	322	322	298	322	292	1	1	1
002		MAENNL.	309	-	309	309	286	309	286	1	1	1
003		FAM. ANG.	1 122	296	826	569	341	447	64	185	56	52
004		MAENNL.	458	155	303	156	44	153	43	119	51	48
005		INSGESAMT	1 444	296	1 148	891	639	769	356	186	57	53
006		MAENNL.	767	155	612	465	330	462	329	120	52	49
007		EHEGAT.	252	-	252	249	235	230	19	3	2	2

\*) DES BETRIEBSINHABERS UND SEINES EHEGATTEN.

23. Betriebsinhaber und Familienangehörige in den landwirtschaftlichen Betrieben nach Arbeitsbereichen und Beschäftigtengruppen 1979  
 23.3. Betriebe\*), in denen das betriebliche Einkommen größer ist als das außerbetriebliche Einkommen\*\*)

LFDI NR.	LANDW. GENUTZTE FLAECHE VON ... HA	PER-SONEN-GRUPPE	INS-GESAMT	UNTER 15 JAHREN	15 JAHRE UND AELTER	FAMILIENARBEITSKRAEFTE			ANDERWEITIG ERWERBSTAETIGE UND IM BETRIEB BESCHAEFTIGT			
						IM BETRIEB DES BETRIEBSINH. BESCHAEFTIGT	IM BETRIEB BESCHAEFTIGT	ZU-SAMMEN	ZU-SAMMEN	ZU-SAMMEN	UND ANDERW. VOLLBE-SCHAEFT.	
			1	2	3	4	5	6	7	8	9	10
001 UNTERLAND/BERGSTR												
001	INSGESAMT	BETR. INH.	1 406	-	1 406	1 406	1 039	1 406	973	387	387	133
002		MAENNL.	1 295	-	1 295	1 295	955	1 295	949	367	367	128
003		FAM. ANG.	4 054	987	3 067	2 306	1 446	1 954	390	606	275	213
004		MAENNL.	1 495	514	981	608	202	604	199	342	206	181
005		INSGESAMT	5 460	987	4 473	3 712	2 485	3 360	1 363	993	662	346
006		MAENNL.	2 790	514	2 276	1 903	1 157	1 899	1 148	709	573	309
007		EHEGAT.	1 191	-	1 191	1 173	1 072	1 056	161	70	39	9
002 BESS. U. GER. GAELANDSCH.												
001	INSGESAMT	BETR. INH.	1 851	-	1 851	1 851	1 243	1 851	1 169	755	755	252
002		MAENNL.	1 719	-	1 719	1 719	1 138	1 719	1 135	741	741	248
003		FAM. ANG.	5 866	1 465	4 401	3 379	1 907	2 784	455	1 117	539	450
004		MAENNL.	2 255	764	1 491	970	226	959	222	627	415	380
005		INSGESAMT	7 717	1 465	6 252	5 230	3 150	4 635	1 624	1 872	1 294	702
006		MAENNL.	3 974	764	3 210	2 689	1 364	2 678	1 357	1 368	1 156	628
007		EHEGAT.	1 556	-	1 556	1 540	1 399	1 391	197	113	69	22
003 BESS. U. GER. RHEINEBENE												
001	INSGESAMT	BETR. INH.	1 912	-	1 912	1 912	1 055	1 912	901	842	842	385
002		MAENNL.	1 672	-	1 672	1 672	883	1 672	872	815	815	378
003		FAM. ANG.	5 918	1 447	4 471	3 332	1 745	2 716	301	1 290	621	515
004		MAENNL.	2 237	712	1 525	990	208	985	199	697	472	445
005		INSGESAMT	7 830	1 447	6 383	5 244	2 800	4 628	1 202	2 132	1 463	900
006		MAENNL.	3 909	712	3 197	2 662	1 091	2 657	1 071	1 512	1 287	823
007		EHEGAT.	1 549	-	1 549	1 525	1 305	1 328	85	178	93	29
004 WESTL. BODENSEE												
001	INSGESAMT	BETR. INH.	430	-	430	430	283	430	262	174	174	53
002		MAENNL.	392	-	392	392	253	392	253	169	169	50
003		FAM. ANG.	1 463	371	1 092	747	427	618	75	241	94	61
004		MAENNL.	573	205	368	205	52	204	51	126	70	55
005		INSGESAMT	1 893	371	1 522	1 177	710	1 048	337	415	268	114
006		MAENNL.	965	205	760	597	305	596	304	295	239	105
007		EHEGAT.	343	-	343	340	313	310	21	24	14	3
005 WEST. SCHWARZWALD												
001	INSGESAMT	BETR. INH.	546	-	546	546	357	546	328	235	235	105
002		MAENNL.	495	-	495	495	319	495	317	229	229	102
003		FAM. ANG.	2 353	723	1 630	1 199	603	960	132	509	235	205
004		MAENNL.	993	375	618	400	89	399	88	298	193	179
005		INSGESAMT	2 899	723	2 176	1 745	960	1 506	460	744	470	310
006		MAENNL.	1 488	375	1 113	895	408	894	405	527	422	281
007		EHEGAT.	432	-	432	427	381	385	32	41	20	10
006 HOCHSCHWARZWALD												
001	INSGESAMT	BETR. INH.	342	-	342	342	240	342	220	128	128	34
002		MAENNL.	308	-	308	308	212	308	211	124	124	33
003		FAM. ANG.	1 402	424	978	716	379	601	78	305	142	107
004		MAENNL.	590	221	369	232	63	232	62	186	101	87
005		INSGESAMT	1 744	424	1 320	1 058	619	943	298	433	270	141
006		MAENNL.	898	221	677	540	275	540	273	310	225	120
007		EHEGAT.	282	-	282	278	261	251	15	16	11	2
007 OST-SCHWARZWALD												
001	INSGESAMT	BETR. INH.	449	-	449	449	292	449	261	212	212	70
002		MAENNL.	400	-	400	400	254	400	249	205	205	70
003		FAM. ANG.	1 547	393	1 154	876	453	720	105	350	184	150
004		MAENNL.	637	208	429	286	64	281	64	214	146	131
005		INSGESAMT	1 996	393	1 603	1 325	745	1 169	366	562	396	220
006		MAENNL.	1 037	208	829	686	318	681	313	419	351	201
007		EHEGAT.	339	-	339	334	304	308	35	28	18	6
008 BAAR												
001	INSGESAMT	BETR. INH.	559	-	559	559	358	559	332	342	342	77
002		MAENNL.	529	-	529	529	331	529	328	341	341	76
003		FAM. ANG.	2 210	637	1 573	1 198	615	964	104	434	204	144
004		MAENNL.	901	351	550	373	73	371	71	238	156	126
005		INSGESAMT	2 769	637	2 132	1 757	973	1 523	436	776	546	221
006		MAENNL.	1 430	351	1 079	902	404	900	399	579	497	202
007		EHEGAT.	463	-	463	461	436	431	30	39	25	2

\*) MIT AUSSERBETRIEBL. EINK. DES BETR. INH. U./OD. SEINES EHEG.- \*\*) DES BETR. INH. U./OD. SEINES EHEG.

Noch: 23. Betriebsinhaber und Familienangehörige in den landwirtschaftlichen Betrieben nach Arbeitsbereichen und Beschäftigtengruppen 1979  
 23.3. Betriebe\*), in denen das betriebliche Einkommen größer ist als das außerbetriebliche Einkommen\*\*)

LFDI NR.	LANDW. GENUTZTE FLAECHE VON ... HA	PER-SONEN-GRUPPE	INS-GESAMT	UNTER 15 JAHREN	15 JAHRE UND AELTER	FAMILIENARBEITSKRAEFTE				ANDERWEITIG ZU-SAMMEN	ERWERBSTAETIGE UND IM BETRIEB BESCHAEFTIGT	
						IM BETRIEB EINSCHL. HAUSHALT DES BETRIEBSINH. BESCHAEFTIGT	IM BETRIEB BESCHAEFTIGT	ZU-SAMMEN	VOLLBE-SCHAEFT.		ZU-SAMMEN	VOLLBE-SCHAEFT.
			1	2	3	4	5	6	7	8	9	10
009 OESTLICHER BODENSEE												
001	INSGESAMT	BETR. INH.	328	-	328	328	238	328	228	83	83	41
002		MAENNL.	303	-	303	303	219	303	219	79	79	38
003		FAM. ANG.	1 234	366	868	578	380	481	115	207	53	33
004		MAENNL.	462	180	282	161	75	158	75	92	32	27
005	INSGESAMT		1 562	366	1 196	906	618	809	343	290	136	74
006		MAENNL.	765	180	585	464	294	461	294	171	111	65
007		EHEGAT.	276	-	276	271	242	237	23	31	15	2
010 ALLGAEU												
001	INSGESAMT	BETR. INH.	809	-	809	809	550	809	519	367	367	138
002		MAENNL.	747	-	747	747	499	747	496	354	354	132
003		FAM. ANG.	3 234	1 036	2 198	1 440	909	1 183	255	522	124	79
004		MAENNL.	1 353	549	804	409	162	408	157	278	85	67
005	INSGESAMT		4 043	1 036	3 007	2 249	1 459	1 992	774	889	491	217
006		MAENNL.	2 100	549	1 551	1 156	661	1 155	653	632	439	199
007		EHEGAT.	660	-	660	652	601	587	70	59	33	13
011 OBERLAND												
001	INSGESAMT	BETR. INH.	2 187	-	2 187	2 187	1 296	2 187	1 205	1 206	1 206	463
002		MAENNL.	2 031	-	2 031	2 031	1 172	2 031	1 166	1 176	1 176	453
003		FAM. ANG.	8 219	2 451	5 768	4 209	2 331	3 416	509	1 583	613	459
004		MAENNL.	3 271	1 242	2 029	1 214	325	1 199	315	845	441	391
005	INSGESAMT		10 406	2 451	7 955	6 396	3 627	5 603	1 714	2 789	1 819	522
006		MAENNL.	5 302	1 242	4 060	3 245	1 497	3 230	1 481	2 021	1 617	844
007		EHEGAT.	1 770	-	1 770	1 758	1 622	1 623	143	161	104	21
012 DONAU-ILLER												
001	INSGESAMT	BETR. INH.	445	-	445	445	279	445	262	203	203	83
002		MAENNL.	417	-	417	417	257	417	255	199	199	83
003		FAM. ANG.	1 744	502	1 242	846	473	678	102	400	130	102
004		MAENNL.	727	262	465	244	76	242	75	217	97	86
005	INSGESAMT		2 189	502	1 687	1 291	752	1 123	364	603	333	185
006		MAENNL.	1 144	262	882	661	333	659	330	416	296	169
007		EHEGAT.	359	-	359	358	325	326	21	34	23	10
013 BESSERE ALB												
001	INSGESAMT	BETR. INH.	561	-	561	561	349	561	321	293	293	111
002		MAENNL.	524	-	524	524	317	524	314	287	287	110
003		FAM. ANG.	2 106	583	1 523	1 066	626	874	161	460	178	121
004		MAENNL.	855	321	534	309	96	307	95	247	130	107
005	INSGESAMT		2 667	583	2 084	1 627	975	1 435	482	753	471	232
006		MAENNL.	1 379	321	1 058	833	413	831	409	534	417	217
007		EHEGAT.	434	-	434	426	404	404	49	40	30	4
014 GERINGERE ALB												
001	INSGESAMT	BETR. INH.	1 661	-	1 661	1 661	955	1 661	906	1 058	1 058	405
002		MAENNL.	1 566	-	1 566	1 566	886	1 566	880	1 044	1 044	402
003		FAM. ANG.	6 403	1 858	4 545	3 427	1 815	2 822	443	1 243	589	449
004		MAENNL.	2 508	943	1 565	1 011	233	1 007	229	663	429	372
005	INSGESAMT		8 064	1 858	6 206	5 088	2 770	4 483	1 349	2 301	1 647	854
006		MAENNL.	4 074	943	3 131	2 577	1 119	2 573	1 109	1 707	1 473	774
007		EHEGAT.	1 371	-	1 371	1 359	1 268	1 271	180	118	77	12
015 HEUBERG												
001	INSGESAMT	BETR. INH.	88	-	88	88	34	88	28	56	56	36
002		MAENNL.	83	-	83	83	29	83	28	56	56	36
003		FAM. ANG.	297	60	237	196	81	160	20	101	57	45
004		MAENNL.	114	28	86	65	11	64	10	53	41	37
005	INSGESAMT		385	60	325	284	115	248	48	157	113	81
006		MAENNL.	197	28	169	148	40	147	38	109	97	73
007		EHEGAT.	68	-	68	66	58	63	9	10	5	-
016 WESTL. ALBVRORLAND												
001	INSGESAMT	BETR. INH.	119	-	119	119	55	119	51	67	67	31
002		MAENNL.	114	-	114	114	52	114	51	66	66	31
003		FAM. ANG.	406	128	278	227	117	202	41	80	53	43
004		MAENNL.	167	70	97	71	15	71	15	55	43	37
005	INSGESAMT		525	128	397	346	172	321	92	147	120	74
006		MAENNL.	281	70	211	185	67	185	66	121	109	68
007		EHEGAT.	100	-	100	100	84	95	23	7	5	2

\*) MIT AUSSERBETRIEBL. EINK. DES BETR. INH. U./OD. SEINES EHEG.- \*\*) DES BETR. INH. U./OD. SEINES EHEG.



Noch: 23. Betriebsinhaber und Familienangehörige in den landwirtschaftlichen Betrieben nach Arbeitsbereichen und Beschäftigtengruppen 1979  
 23.3. Betriebe\*), in denen das betriebliche Einkommen größer ist als das außerbetriebliche Einkommen\*\*)

LFDI	NR.	LANDW. GENUTZTE FLAECHE VON ... HA	PER-SONEN-GRUPPE	INS-GESAMT	UNTER 15 JAHREN	15 JAHRE UND AELTER	FAMILIENARBEITSKRAEFTE			ANDERWEITIG ERWERBSTAETIGE UND IM BETRIEB BESCHAEFTIGT			
							IM BETRIEB DES BETRIEBSINH. BESCHAEFTIGT	IM BETRIEB BESCHAEFTIGT	ZU-SAMMEN	ZU-SAMMEN	ZU-SAMMEN	UND ANDERW. VOLLBE-SCHAEFT.	
1	2	3	4	5	6	7	8	9	10	11	12	13	
017 NECKAR-NAGOLDGEBIET													
001	INSGESAMT	BETR. INH.		526	-	526	526	323	526	301	273	273	88
002		MAENNL.		487	-	487	487	293	487	289	268	268	87
003		FAM. ANG.		1 769	507	1 262	982	480	815	107	386	202	165
004		MAENNL.		682	248	434	293	55	292	54	217	143	134
005	INSGESAMT			2 295	507	1 788	1 508	803	1 341	408	659	475	253
006		MAENNL.		1 169	248	921	780	348	779	343	485	411	221
007		EHEGAT.		424	-	424	419	366	390	42	43	33	11
018 OESTLICHES ALBVORLAND													
001	INSGESAMT	BETR. INH.		548	-	548	548	379	548	355	261	261	82
002		MAENNL.		497	-	497	497	335	497	334	253	253	80
003		FAM. ANG.		1 752	424	1 328	1 005	547	837	150	347	181	144
004		MAENNL.		667	197	470	306	76	301	74	207	136	122
005	INSGESAMT			2 300	424	1 876	1 553	926	1 385	505	608	442	226
006		MAENNL.		1 164	197	967	803	411	798	408	460	389	202
007		EHEGAT.		429	-	429	422	384	390	62	34	25	8
019 SCHWABISCHER WALD													
001	INSGESAMT	BETR. INH.		1 001	-	1 001	1 001	605	1 001	558	499	499	226
002		MAENNL.		908	-	908	908	535	908	532	490	490	218
003		FAM. ANG.		3 621	972	2 649	2 014	1 108	1 681	263	733	372	296
004		MAENNL.		1 512	528	984	640	157	638	156	458	298	267
005	INSGESAMT			4 622	972	3 650	3 015	1 713	2 682	821	1 232	871	522
006		MAENNL.		2 420	528	1 892	1 548	692	1 546	688	948	788	485
007		EHEGAT.		787	-	787	775	711	723	78	68	45	10
020 HOHENLOHE													
001	INSGESAMT	BETR. INH.		869	-	869	869	564	869	529	461	461	170
002		MAENNL.		815	-	815	815	523	815	518	449	449	166
003		FAM. ANG.		3 239	870	2 369	1 761	1 040	1 505	282	541	253	165
004		MAENNL.		1 264	418	846	546	186	546	185	303	180	143
005	INSGESAMT			4 108	870	3 238	2 630	1 604	2 374	811	1 002	714	335
006		MAENNL.		2 079	418	1 661	1 361	709	1 361	703	752	629	309
007		EHEGAT.		698	-	698	692	622	651	73	72	52	14
021 BESSERES BAULAND													
001	INSGESAMT	BETR. INH.		661	-	661	661	417	661	398	350	350	124
002		MAENNL.		625	-	625	625	392	625	388	343	343	121
003		FAM. ANG.		2 525	654	1 871	1 326	686	1 027	117	541	230	183
004		MAENNL.		1 006	326	680	401	84	401	82	300	172	156
005	INSGESAMT			3 186	654	2 532	1 987	1 103	1 688	515	891	580	307
006		MAENNL.		1 631	326	1 305	1 026	476	1 026	470	643	515	277
007		EHEGAT.		542	-	542	536	494	479	33	52	31	4
022 GERINGERES BAULAND													
001	INSGESAMT	BETR. INH.		144	-	144	144	72	144	67	94	94	46
002		MAENNL.		136	-	136	136	65	136	65	93	93	46
003		FAM. ANG.		530	135	395	274	133	208	11	120	41	31
004		MAENNL.		210	68	142	71	9	71	9	64	29	27
005	INSGESAMT			674	135	539	418	205	352	78	214	135	77
006		MAENNL.		346	68	278	207	74	207	74	157	122	73
007		EHEGAT.		116	-	116	116	102	107	1	18	10	3

\*J MIT AUSSERBETRIEBL. EINK. DES BETR. INH. U./OD. SEINES EHEG.- \*\*J DES BETR. INH. U./OD. SEINES EHEG.

23. Betriebsinhaber und Familienangehörige in den landwirtschaftlichen Betrieben nach Arbeitsbereichen und Beschäftigtengruppen 1979  
 23.4. Betriebe\*), in denen das betriebliche Einkommen kleiner ist als das außerbetriebliche Einkommen\*\*)

LFDI NR.	LANDW. GENUTZTE FLAECHE VON ... HA	PER-SOMEN-GRUPPE	INS-GESAMT	UNTER 15 JAHREN	15 JAHRE UND AELTER	FAMILIENARBEITSKRAEFT				ANDERWEITIG ERWERBSTAETIGE UND IM BETRIEB BESCHAEFFTIGT				
						EINSCHL. DES BETRIEBSINNH.	HAUSHALT BESCHAEFFTIGT	IM BETRIEB BESCHAEFFTIGT	ZU-SAMMEN	ZU-SAMMEN	ZU-SAMMEN	ZU-SAMMEN	UND ANDERW. VOLLBE-SCHAEFFT.	
P E R S O N E N														
1	2	3	4	5	6	7	8	9	10	11	12	13	14	
001 UNTERLAND/BERGSTR														
001	INSGESAMT	BETR. INH.	4 240	-	4 240	4 240	645	4 240	381	2 706	2 706	2 412		
002		MAENNL.	3 713	-	3 713	369	3 713	344	2 614	2 614	2 361			
003		FAM. ANG.	9 592	2 152	7 440	5 340	2 736	4 035	198	2 277	1 003	824		
004		MAENNL.	3 421	1 105	2 316	1 214	78	1 199	68	1 273	715	693		
005	INSGESAMT		13 832	2 152	11 680	9 580	3 381	8 275	579	4 983	3 709	3 236		
006		MAENNL.	7 134	1 105	6 029	4 927	447	4 912	412	3 887	3 329	3 054		
007		EHEGAT.	3 372	-	3 372	3 303	2 443	2 516	110	471	274	136		
002 BESS. U. GER. GAEULANDSCH.														
001	INSGESAMT	BETR. INH.	13 416	-	13 416	13 416	1 572	13 416	814	9 172	9 172	8 287		
002		MAENNL.	11 865	-	11 865	11 865	821	11 865	758	8 188	8 188	8 098		
003		FAM. ANG.	32 524	7 069	25 455	18 397	8 774	13 435	568	9 101	3 943	3 236		
004		MAENNL.	11 785	3 589	8 196	4 384	204	4 337	176	4 972	2 879	2 776		
005	INSGESAMT		45 940	7 069	38 871	31 813	10 346	26 851	1 382	18 273	13 115	11 523		
006		MAENNL.	23 650	3 589	20 061	16 249	1 025	16 202	934	13 790	11 697	10 874		
007		EHEGAT.	10 590	-	10 590	10 337	7 637	7 616	330	1 789	885	357		
003 BESS. U. GER. RHEINEBENE														
001	INSGESAMT	BETR. INH.	16 191	-	16 191	16 191	1 445	16 191	581	12 111	12 111	11 365		
002		MAENNL.	14 522	-	14 522	14 522	570	14 522	527	11 710	11 710	11 163		
003		FAM. ANG.	45 924	11 348	34 576	23 776	11 075	17 409	351	12 000	4 722	4 043		
004		MAENNL.	17 231	5 805	11 426	5 651	230	5 583	182	6 621	3 584	3 489		
005	INSGESAMT		62 115	11 348	50 767	39 967	12 520	33 600	932	24 111	16 833	15 408		
006		MAENNL.	31 753	5 805	25 948	20 173	800	20 105	709	18 331	15 294	14 592		
007		EHEGAT.	13 472	1	13 471	13 220	9 744	9 888	141	2 053	1 004	486		
004 WESTL. BODENSEE														
001	INSGESAMT	BETR. INH.	1 698	-	1 698	1 698	234	1 698	146	1 194	1 194	1 031		
002		MAENNL.	1 524	-	1 524	1 524	145	1 524	138	1 145	1 145	1 001		
003		FAM. ANG.	4 689	1 162	3 527	2 401	1 179	1 679	124	998	347	287		
004		MAENNL.	1 747	585	1 162	559	68	556	66	569	268	251		
005	INSGESAMT		6 387	1 162	5 225	4 099	1 413	3 377	270	2 192	1 541	1 318		
006		MAENNL.	3 271	585	2 686	2 083	213	2 080	204	1 714	1 413	1 252		
007		EHEGAT.	1 317	-	1 317	1 268	940	873	45	194	70	38		
005 WEST. SCHWARZWALD														
001	INSGESAMT	BETR. INH.	3 832	-	3 832	3 832	412	3 832	178	2 915	2 915	2 684		
002		MAENNL.	3 422	-	3 422	3 422	170	3 422	160	2 825	2 825	2 627		
003		FAM. ANG.	13 762	3 842	9 920	6 805	3 113	5 180	222	3 519	1 400	1 228		
004		MAENNL.	5 492	1 974	3 518	1 865	138	1 848	121	2 038	1 116	1 068		
005	INSGESAMT		17 594	3 842	13 752	10 637	3 525	9 012	400	6 434	4 315	3 912		
006		MAENNL.	8 914	1 974	6 940	5 287	308	5 270	281	4 863	3 941	3 695		
007		EHEGAT.	3 171	-	3 171	3 087	2 494	2 531	79	413	212	112		
006 HOCHSCHWARZWALD														
001	INSGESAMT	BETR. INH.	3 905	-	3 905	3 905	441	3 905	195	2 840	2 840	2 570		
002		MAENNL.	3 403	-	3 403	3 403	184	3 403	179	2 729	2 729	2 504		
003		FAM. ANG.	12 844	3 788	9 056	5 942	2 928	4 583	148	3 280	1 258	1 081		
004		MAENNL.	5 135	1 929	3 206	1 581	90	1 566	70	1 936	1 007	962		
005	INSGESAMT		16 749	3 788	12 961	9 847	3 369	8 488	343	6 120	4 098	3 651		
006		MAENNL.	8 538	1 929	6 609	4 984	274	4 969	249	4 665	3 736	3 466		
007		EHEGAT.	3 208	-	3 208	3 063	2 474	2 491	61	444	229	123		
007 OST-SCHWARZWALD														
001	INSGESAMT	BETR. INH.	3 721	-	3 721	3 721	483	3 721	270	2 637	2 637	2 280		
002		MAENNL.	3 273	-	3 273	3 273	255	3 273	239	2 525	2 525	2 217		
003		FAM. ANG.	10 936	2 790	8 146	5 699	2 825	4 405	245	2 765	1 165	952		
004		MAENNL.	4 254	1 474	2 780	1 457	112	1 442	99	1 600	867	833		
005	INSGESAMT		14 657	2 790	11 867	9 420	3 308	8 126	515	5 402	3 802	3 232		
006		MAENNL.	7 527	1 474	6 053	4 730	367	4 715	338	4 125	3 392	3 050		
007		EHEGAT.	2 913	-	2 913	2 816	2 280	2 271	117	397	212	78		
008 BAAR														
001	INSGESAMT	BETR. INH.	2 127	-	2 127	2 127	206	2 127	129	1 756	1 756	1 507		
002		MAENNL.	1 971	-	1 971	1 971	130	1 971	121	1 705	1 705	1 474		
003		FAM. ANG.	6 993	1 871	5 122	3 566	1 756	2 700	138	1 646	618	498		
004		MAENNL.	2 737	921	1 816	944	100	938	91	908	479	435		
005	INSGESAMT		9 120	1 871	7 249	5 693	1 962	4 827	267	3 402	2 374	2 005		
006		MAENNL.	4 708	921	3 787	2 915	230	2 909	212	2 613	2 184	1 909		
007		EHEGAT.	1 741	-	1 741	1 684	1 394	1 344	39	241	101	37		

\*) MIT AUSSERBETRIEBL. EINK. DES BETR. INH. U./OD. SEINES EHEG.- \*\*) DES BETR. INH. U./OD. SEINES EHEG.

Noch: 23. Betriebsinhaber und Familienangehörige in den landwirtschaftlichen Betrieben nach Arbeitsbereichen und Beschäftigtengruppen 1979  
 23.4. Betriebe\*), in denen das betriebliche Einkommen kleiner ist als das außerbetriebliche Einkommen\*\*)

LFDI NR.	LANDW. GENUTZTE FLAECHE VON ... BIS UNTER ... HA	PER- SONEN- GRUPPE	INS- GESAMT	UNTER 15 JAHREN	15 JAHRE UND AELTER	FAMILIENARBEITSKRAEFTE IM BETRIEB EINSCHL. HAUSHALT DES BETRIEBSINH. BESCHAEFTIGT					ANDERWEITIG ERWERBSTAETIGE UND IM BETRIEB BESCHAEFTIGT						
						ZU- SAMMEN	ZU- SAMMEN	VOLLBE- SCHAEFFT.	ZU- SAMMEN	VOLLBE- SCHAEFFT.	ZU- SAMMEN	VOLLBE- SCHAEFFT.	ZU- SAMMEN	VOLLBE- SCHAEFFT.			
			1	2	3	4	5	6	7	8	9	10					
009 DESTLICHER BODENSEE																	
001	INSGESAMT	BETR. INH.	524	-	524	524	91	524	60	363	363	317					
002		MAENNL.	464	-	464	464	56	464	52	352	352	309					
003		FAM. ANG.	1 563	406	1 157	705	378	503	51	346	88	71					
004		MAENNL.	630	226	404	164	31	161	31	173	63	60					
005		INSGESAMT	2 087	406	1 681	1 229	469	1 027	111	709	451	388					
006		MAENNL.	1 094	226	868	628	87	625	83	525	415	369					
007		EHEGAT.	409	-	409	395	282	270	13	85	30	18					
010 ALLGAEU																	
001	INSGESAMT	BETR. INH.	824	-	824	824	134	824	88	581	581	510					
002		MAENNL.	740	-	740	740	87	740	81	560	560	495					
003		FAM. ANG.	2 780	857	1 923	1 123	689	819	112	600	124	82					
004		MAENNL.	1 144	459	685	243	62	241	57	323	82	71					
005		INSGESAMT	3 604	857	2 747	1 947	823	1 643	200	1 181	705	592					
006		MAENNL.	1 884	459	1 425	983	149	981	138	883	642	566					
007		EHEGAT.	627	-	627	607	519	469	39	94	44	18					
011 OBERLAND																	
001	INSGESAMT	BETR. INH.	5 704	-	5 704	5 704	573	5 704	348	4 555	4 555	4 040					
002		MAENNL.	5 268	-	5 268	5 268	349	5 268	328	4 400	4 400	3 946					
003		FAM. ANG.	19 014	5 547	13 467	9 137	4 633	6 923	454	4 208	1 372	1 077					
004		MAENNL.	7 426	2 787	4 639	2 206	235	2 175	217	2 313	1 003	935					
005		INSGESAMT	24 718	5 547	19 171	14 841	5 206	12 627	802	8 763	5 927	5 117					
006		MAENNL.	12 694	2 787	9 907	7 474	584	7 443	545	6 713	5 403	4 881					
007		EHEGAT.	4 542	-	4 542	4 465	3 661	3 643	184	611	312	126					
012 DNNAU-ILLER																	
001	INSGESAMT	BETR. INH.	1 073	-	1 073	1 073	121	1 073	72	840	840	754					
002		MAENNL.	983	-	983	983	74	983	68	807	807	730					
003		FAM. ANG.	3 672	1 046	2 626	1 762	924	1 321	97	870	283	251					
004		MAENNL.	1 454	531	923	477	73	468	65	495	240	231					
005		INSGESAMT	4 745	1 046	3 699	2 835	1 045	2 394	169	1 710	1 123	1 005					
006		MAENNL.	2 437	531	1 906	1 460	147	1 451	133	1 302	1 047	961					
007		EHEGAT.	834	-	834	807	687	641	25	105	43	24					
013 BESSERE ALB																	
001	INSGESAMT	BETR. INH.	1 499	-	1 499	1 499	126	1 499	83	1 208	1 208	1 087					
002		MAENNL.	1 416	-	1 416	1 416	85	1 416	82	1 181	1 181	1 071					
003		FAM. ANG.	5 241	1 493	3 748	2 553	1 336	1 916	178	1 228	379	327					
004		MAENNL.	2 036	763	1 273	612	110	602	107	658	303	289					
005		INSGESAMT	6 740	1 493	5 247	4 052	1 462	3 415	261	2 436	1 587	1 414					
006		MAENNL.	3 452	763	2 689	2 028	195	2 018	189	1 839	1 484	1 360					
007		EHEGAT.	1 194	-	1 194	1 175	990	957	53	135	54	21					
014 GERINGERE ALB																	
001	INSGESAMT	BETR. INH.	7 114	-	7 114	7 114	782	7 114	451	5 437	5 437	4 748					
002		MAENNL.	6 404	-	6 404	6 404	451	6 404	411	5 221	5 221	4 615					
003		FAM. ANG.	21 211	5 458	15 753	11 120	5 180	8 202	574	5 573	2 142	1 601					
004		MAENNL.	7 985	2 714	5 271	2 771	251	2 730	229	2 822	1 454	1 376					
005		INSGESAMT	28 325	5 458	22 867	18 234	5 962	15 316	1 025	11 010	7 579	6 349					
006		MAENNL.	14 389	2 714	11 675	9 175	702	9 134	640	8 043	6 675	5 991					
007		EHEGAT.	5 628	-	5 628	5 482	4 154	4 153	286	1 188	541	150					
015 HEUBERG																	
001	INSGESAMT	BETR. INH.	1 780	-	1 780	1 780	99	1 780	46	1 219	1 219	1 096					
002		MAENNL.	1 512	-	1 512	1 512	51	1 512	43	1 122	1 122	1 033					
003		FAM. ANG.	4 185	902	3 283	2 509	701	1 420	39	1 800	679	509					
004		MAENNL.	1 539	458	1 081	598	25	587	20	732	420	405					
005		INSGESAMT	5 965	902	5 063	4 289	800	3 200	85	3 019	1 898	1 605					
006		MAENNL.	3 051	458	2 593	2 110	76	2 099	63	1 854	1 542	1 438					
007		EHEGAT.	1 294	-	1 294	1 247	567	619	14	600	186	49					
016 WESTL. ALBVRORLAND																	
001	INSGESAMT	BETR. INH.	2 139	-	2 139	2 139	222	2 139	111	1 371	1 371	1 177					
002		MAENNL.	1 838	-	1 838	1 838	121	1 838	107	1 293	1 293	1 130					
003		FAM. ANG.	5 047	1 099	3 948	2 846	1 125	1 998	41	1 678	716	555					
004		MAENNL.	1 855	560	1 295	689	26	678	21	823	486	458					
005		INSGESAMT	7 186	1 099	6 087	4 985	1 347	4 137	152	3 049	2 087	1 732					
006		MAENNL.	3 693	560	3 133	2 527	147	2 516	128	2 116	1 779	1 588					
007		EHEGAT.	1 631	-	1 631	1 590	981	1 093	18	421	177	58					

\* ) MIT AUSSERBETRIEBL. EINK. DES BETR. INH. U./OD. SEINES EHEG.- \*\* ) DES BETR. INH. U./OD. SEINES EHEG.

Noch: 23. Betriebsinhaber und Familienangehörige in den landwirtschaftlichen Betrieben nach Arbeitsbereichen und Beschäftigtengruppen 1979  
 23.4. Betriebe\*), in denen das betriebliche Einkommen kleiner ist als das außerbetriebliche Einkommen\*\*)

LFDI NR.	LANDW. GENUTZTE FLAECHE VON ... BIS UNTER ... HA	PER- SONEN- GRUPPE	INS- GESAMT	UNTER 15 JAHREN	15 JAHRE UND AELTER	FAMILIENARBEITSKRAEFTE			ANDERWEITIG ERWERBSTAETIGE UND IM BETRIEB BESCHAEFTIGT			
						IM BETRIEB EINSCHL. HAUSHALT DES BETRIEBSINH. UND BESCHAEFTIGT	IM BETRIEB BESCHAEFTIGT	ZU- SAMMEN	ZU- SAMMEN	ZU- SAMMEN	ZU- SAMMEN	UND ANDERN- VOLLBE- SCHAEFT.
			1	2	3	4	5	6	7	8	9	10
017 NECKAR-NAGOLDGEBIET												
001	INSGESAMT	BETR. INH.	7 242	-	7 242	7 242	716	7 242	355	4 907	4 907	4 413
002		MAENNL.	6 341	-	6 341	6 341	352	6 341	319	4 647	4 647	4 256
003		FAM. ANG.	18 638	4 320	14 318	10 292	4 391	7 346	237	5 894	2 499	1 939
004		MAENNL.	6 948	2 255	4 693	2 450	99	2 412	86	2 955	1 635	1 580
005		INSGESAMT	25 880	4 320	21 560	17 534	5 107	14 588	592	10 801	7 406	6 352
006		MAENNL.	13 289	2 255	11 034	8 791	451	8 753	405	7 602	6 282	5 836
007		EHEGAT.	5 648	-	5 648	5 545	3 773	3 934	118	1 327	658	213
018 OESTLICHES ALBVRORLAND												
001	INSGESAMT	BETR. INH.	3 651	-	3 651	3 651	506	3 651	308	2 267	2 267	2 005
002		MAENNL.	3 182	-	3 182	3 182	302	3 182	272	2 186	2 186	1 963
003		FAM. ANG.	8 855	1 903	6 952	5 092	2 382	3 751	221	2 418	1 092	902
004		MAENNL.	3 203	978	2 225	1 244	97	1 231	85	1 314	769	747
005		INSGESAMT	12 506	1 903	10 603	8 743	2 888	7 402	529	4 685	3 359	2 907
006		MAENNL.	6 385	978	5 407	4 426	399	4 413	357	3 500	2 955	2 710
007		EHEGAT.	2 809	-	2 809	2 747	2 027	1 964	108	436	203	63
019 SCHWABEISCHER WALD												
001	INSGESAMT	BETR. INH.	6 219	-	6 219	6 219	721	6 219	427	4 626	4 626	4 210
002		MAENNL.	5 585	-	5 585	5 585	417	5 585	386	4 464	4 464	4 102
003		FAM. ANG.	19 558	5 149	14 409	9 826	4 970	7 462	501	4 426	1 678	1 427
004		MAENNL.	7 500	2 594	4 906	2 444	253	2 412	229	2 499	1 270	1 214
005		INSGESAMT	25 777	5 149	20 628	16 045	5 691	13 681	928	9 052	6 304	5 637
006		MAENNL.	13 085	2 594	10 491	8 029	670	7 997	615	6 963	5 734	5 316
007		EHEGAT.	4 955	-	4 955	4 829	3 966	3 909	234	619	307	141
020 HOHENLOHE												
001	INSGESAMT	BETR. INH.	2 338	-	2 338	2 338	253	2 338	170	1 872	1 872	1 667
002		MAENNL.	2 158	-	2 158	2 158	166	2 158	161	1 808	1 808	1 628
003		FAM. ANG.	7 467	1 958	5 509	3 768	1 947	2 835	253	1 567	553	433
004		MAENNL.	2 844	1 009	1 835	889	141	879	134	880	393	366
005		INSGESAMT	9 805	1 958	7 847	6 106	2 200	5 173	423	3 439	2 425	2 100
006		MAENNL.	5 002	1 009	3 993	3 047	307	3 037	295	2 688	2 201	1 994
007		EHEGAT.	1 861	-	1 861	1 815	1 457	1 462	98	272	128	53
021 BESSERES BAULAND												
001	INSGESAMT	BETR. INH.	4 028	-	4 028	4 028	278	4 028	153	3 378	3 378	3 157
002		MAENNL.	3 770	-	3 770	3 770	160	3 770	148	3 287	3 287	3 100
003		FAM. ANG.	12 878	3 249	9 629	6 390	2 863	4 303	123	3 252	1 158	936
004		MAENNL.	4 986	1 687	3 299	1 520	88	1 497	81	1 742	841	799
005		INSGESAMT	16 906	3 249	13 657	10 418	3 141	8 331	276	6 630	4 536	4 093
006		MAENNL.	8 756	1 687	7 069	5 290	248	5 267	229	5 029	4 128	3 859
007		EHEGAT.	3 263	-	3 263	3 178	2 388	2 246	34	586	259	105
022 GERINGERES BAULAND												
001	INSGESAMT	BETR. INH.	1 119	-	1 119	1 119	70	1 119	28	969	969	911
002		MAENNL.	1 028	-	1 028	1 028	27	1 028	27	928	928	883
003		FAM. ANG.	3 610	982	2 628	1 747	796	1 202	20	940	310	262
004		MAENNL.	1 410	501	909	397	14	391	13	527	238	229
005		INSGESAMT	4 729	982	3 747	2 866	866	2 321	48	1 909	1 279	1 173
006		MAENNL.	2 438	501	1 937	1 425	41	1 419	40	1 455	1 166	1 112
007		EHEGAT.	922	-	922	900	671	679	7	156	63	32

\*J MIT AUSSERBETRIEBL. EINK. DES BETR. INH. U./OD. SEINES EHEG.- \*\*J DES BETR. INH. U./OD. SEINES EHEG.

24. Familienfremde Arbeitskräfte in den landwirtschaftlichen Betrieben 1979

24.1. Betriebe insgesamt

NR.	LANDW. GENUTZTE FLAECHE VON ... BIS ... HA	IM BETRIEB EINSCHL. HAUSHALT DES BETRIEBSINH. BESCHAEFTIGT		STAENDIGE FAMILIENFREME ARBEITSKRAEFTE IM BETRIEB BESCHAEFTIGT						NICHTSTAENDIGE FAMILIENFREME ARBEITSKRAEFTE	
		INS-GESAMT	MAENN-LICH	ZUSAMMEN	MAENN-LICH	ZUSAMMEN	MAENN-LICH	ZUSAMMEN	MAENN-LICH	INS-GESAMT	MAENN-LICH
		1	2	3	4	5	6	7	8	9	10
P E R S O N E N											
001	UNTER 2	684	387	658	387	420	271	16	12	.	.
002	2 - 5	680	368	657	368	401	258	42	26	.	.
003	5 - 10	285	162	277	162	188	127	13	9	.	.
004	10 - 20	378	243	363	243	266	191	35	24	.	.
005	20 U.MEHR	578	411	549	411	458	383	100	80	.	.
006	INSGESAMT	2 605	1 571	2 504	1 571	1 733	1 230	206	151	.	.
002 BESS.U.GER.GAEULANDSCH.											
001	UNTER 2	810	399	769	399	400	229	19	12	.	.
002	2 - 5	446	266	419	266	196	141	8	7	.	.
003	5 - 10	230	149	213	149	91	72	41	27	.	.
004	10 - 20	249	150	227	149	121	93	31	20	.	.
005	20 U.MEHR	643	464	589	464	412	371	170	148	.	.
006	INSGESAMT	2 378	1 428	2 217	1 427	1 220	906	269	214	.	.
003 BESS.U.GERING.RHEINEBENE											
001	UNTER 2	1 081	630	1 055	629	723	484	25	15	.	.
002	2 - 5	432	274	414	274	261	187	22	15	.	.
003	5 - 10	409	276	388	276	291	221	26	18	.	.
004	10 - 20	355	235	344	233	244	186	38	27	.	.
005	20 U.MEHR	648	509	627	507	511	449	79	63	.	.
006	INSGESAMT	2 925	1 924	2 828	1 919	2 030	1 527	190	138	.	.
004 WESTL. BODENSEE											
001	UNTER 2	150	84	140	84	101	66	5	4	.	.
002	2 - 5	79	56	71	56	45	35	10	8	.	.
003	5 - 10	50	33	46	33	35	26	11	9	.	.
004	10 - 20	66	43	59	43	35	32	10	9	.	.
005	20 U.MEHR	196	137	189	137	143	113	46	40	.	.
006	INSGESAMT	541	353	505	353	359	272	82	70	.	.
005 WEST. SCHWARZWALD											
001	UNTER 2	100	51	94	51	64	34	2	2	.	.
002	2 - 5	32	20	25	20	13	10	4	1	.	.
003	5 - 10	51	37	46	37	23	20	18	12	.	.
004	10 - 20	113	73	106	73	68	51	43	29	.	.
005	20 U.MEHR	103	80	100	80	60	50	24	19	.	.
006	INSGESAMT	399	261	371	261	228	165	91	63	.	.
006 HOCHSCHWARZWALD											
001	UNTER 2	51	36	46	35	38	29	3	3	.	.
002	2 - 5	35	26	31	26	10	9	4	3	.	.
003	5 - 10	30	20	29	20	10	7	11	7	.	.
004	10 - 20	27	20	25	20	11	11	10	10	.	.
005	20 U.MEHR	77	61	74	61	39	32	37	25	.	.
006	INSGESAMT	220	163	205	162	108	88	65	48	.	.
007 OST-SCHWARZWALD											
001	UNTER 2	61	41	58	41	29	21	1	1	.	.
002	2 - 5	69	48	61	48	25	22	4	3	.	.
003	5 - 10	40	24	30	24	6	5	6	5	.	.
004	10 - 20	45	27	38	26	16	12	15	7	.	.
005	20 U.MEHR	93	69	86	69	63	51	28	21	.	.
006	INSGESAMT	308	209	273	208	139	111	54	37	.	.
008 BAAR											
001	UNTER 2	88	39	87	39	69	33	-	-	.	.
002	2 - 5	22	16	21	16	4	3	1	1	.	.
003	5 - 10	24	18	23	18	9	6	3	1	.	.
004	10 - 20	28	20	21	20	5	5	4	4	.	.
005	20 U.MEHR	83	64	80	64	53	46	31	26	.	.
006	INSGESAMT	245	157	232	157	140	93	39	32	.	.

Noch: 24. Familienfremde Arbeitskräfte in den landwirtschaftlichen Betrieben 1979  
24.1. Betriebe insgesamt

LFDI	NR.	LANDW. GENUTZTE FLAECHE VON ... BIS UNTER ... HA	STAENDIGE FAMILIENFREMDE ARBEITSKRAEFTE IM BETRIEB BESCHAEFTIGT						NICHTSTAENDIGE FAMILIENFREMDE ARBEITSKRAEFTE	
			INS- GESAMT	MAENN- LICH	ZUSAMMEN	MAENN- LICH	ZUSAMMEN	MAENN- LICH	INS- GESAMT	MAENN- LICH
1	2	3	4	5	6	7	8	9	10	
009 OESTLICHER BODENSEE										
001	UNTER 2		42	27	40	27	26	17	1	.
002	2 - 5		29	21	26	21	10	10	3	.
003	5 - 10		31	18	27	18	12	10	8	.
004	10 - 20		71	54	67	54	44	39	34	.
005	20 U.MEHR		91	75	87	75	75	68	28	.
006	INSGESAMT		264	195	247	195	167	144	79	63
010 ALLGAEU										
001	UNTER 2		32	12	29	12	17	6	6	3
002	2 - 5		38	24	37	24	26	18	3	2
003	5 - 10		22	11	13	11	6	5	5	4
004	10 - 20		101	63	84	62	51	42	42	32
005	20 U.MEHR		224	154	210	154	134	110	82	70
006	INSGESAMT		417	264	373	263	234	181	138	111
011 OBERLAND										
001	UNTER 2		199	89	191	89	110	58	8	5
002	2 - 5		86	56	75	56	28	20	5	5
003	5 - 10		121	68	101	68	53	37	15	9
004	10 - 20		179	105	150	105	74	62	46	32
005	20 U.MEHR		714	486	652	483	466	388	211	172
006	INSGESAMT		1 299	804	1 169	801	731	565	285	223
012 DONAU-ILLER										
001	UNTER 2		39	21	38	21	30	17	2	-
002	2 - 5		16	6	13	6	3	1	4	2
003	5 - 10		12	7	8	7	1	1	4	4
004	10 - 20		25	13	18	13	6	5	3	1
005	20 U.MEHR		61	44	51	44	33	31	23	19
006	INSGESAMT		153	91	128	91	73	55	36	26
013 BESSERE ALB										
001	UNTER 2		136	65	133	65	85	47	2	2
002	2 - 5		54	38	54	38	24	18	3	2
003	5 - 10		37	25	32	25	10	9	2	-
004	10 - 20		60	29	49	29	19	13	15	7
005	20 U.MEHR		154	98	139	97	90	77	54	39
006	INSGESAMT		441	255	407	254	228	164	76	50
014 GERINGERE ALB										
001	UNTER 2		125	86	120	86	56	43	3	2
002	2 - 5		87	62	84	62	21	13	-	-
003	5 - 10		94	56	81	56	11	9	13	10
004	10 - 20		135	79	115	79	25	20	11	8
005	20 U.MEHR		459	358	434	358	309	280	75	57
006	INSGESAMT		900	641	834	641	422	365	102	77
015 HEUBERG										
001	UNTER 2		37	26	37	26	19	13	-	-
002	2 - 5		60	52	59	52	13	8	1	1
003	5 - 10		25	25	25	25	1	1	-	-
004	10 - 20		33	22	30	22	4	1	1	-
005	20 U.MEHR		20	16	20	16	11	9	3	3
006	INSGESAMT		175	141	171	141	48	32	5	4
016 WESTL. ALBVARLAND										
001	UNTER 2		50	37	48	37	29	23	2	1
002	2 - 5		32	17	28	17	7	4	1	1
003	5 - 10		23	17	20	17	7	7	1	-
004	10 - 20		24	17	23	17	11	10	1	1
005	20 U.MEHR		43	31	38	31	19	18	12	9
006	INSGESAMT		172	119	157	119	73	62	17	12

Noch: 24. Familienfremde Arbeitskräfte in den landwirtschaftlichen Betrieben 1979

24.1. Betriebe insgesamt

I	I	STAENDIGE FAMILIENFREMDE ARBEITSKRAEFTE IM BETRIEB BESCHAEFTIGT								NICHTSTAENDIGE FAMILIENFREMDE ARBEITSKRAEFTE		
		IM BETRIEB EINSCHL. HAUSHALT DES BETRIEBSINH. BESCHAEFTIGT		VOLLBESCHAEFTIGT		IN KOST UND WOHNUNG		INS- GESAMT	MAENN- LICH	INS- GESAMT	MAENN- LICH	
LFDI	NR.	LANDW. GENUTZTE FLAECHE VON ... BIS UNTER ... HA	INS- GESAMT	MAENN- LICH	ZUSAMMEN	MAENN- LICH	ZUSAMMEN	MAENN- LICH	ZUSAMMEN	MAENN- LICH	INS- GESAMT	MAENN- LICH
			1	2	3	4	5	6	7	8	9	10
017 NECKAR-NAGOLDGEBIET												
001	UNTER 2		268	180	258	180	135	100	7	4	.	.
002	2 - 5		187	125	178	125	41	29	5	2	.	.
003	5 - 10		91	65	86	65	30	25	6	5	.	.
004	10 - 20		60	36	53	36	19	18	7	7	.	.
005	20 U.MEHR		197	132	189	132	135	108	55	45	.	.
006	INSGESAMT		803	538	764	538	360	280	80	63	.	.
018 OESTLICHES ALBVORLAND												
001	UNTER 2		473	247	456	247	271	156	5	3	.	.
002	2 - 5		181	123	171	123	46	34	1	1	.	.
003	5 - 10		209	125	200	124	137	95	12	11	.	.
004	10 - 20		142	88	126	88	63	50	16	15	.	.
005	20 U.MEHR		298	220	291	220	242	198	64	51	.	.
006	INSGESAMT		1 303	803	1 244	802	759	533	98	81	.	.
019 SCHWAEBISCHER WALD												
001	UNTER 2		67	38	64	38	25	8	2	-	.	.
002	2 - 5		77	44	67	44	16	10	5	4	.	.
003	5 - 10		117	76	106	76	34	31	14	11	.	.
004	10 - 20		128	77	112	77	52	43	41	32	.	.
005	20 U.MEHR		161	126	150	126	103	92	64	59	.	.
006	INSGESAMT		550	361	499	361	230	184	126	106	.	.
020 HOHENLOHE												
001	UNTER 2		96	65	96	65	59	43	1	-	.	.
002	2 - 5		63	43	62	43	20	14	1	1	.	.
003	5 - 10		63	46	57	46	22	19	5	4	.	.
004	10 - 20		56	34	50	34	24	20	16	13	.	.
005	20 U.MEHR		232	171	214	171	152	133	82	68	.	.
006	INSGESAMT		510	359	479	359	277	229	105	86	.	.
021 BESSERES BAULAND												
001	UNTER 2		99	57	97	57	41	18	3	3	.	.
002	2 - 5		56	44	53	44	25	21	2	2	.	.
003	5 - 10		43	31	40	31	16	13	6	4	.	.
004	10 - 20		69	43	61	43	35	28	3	2	.	.
005	20 U.MEHR		210	157	195	157	147	127	54	45	.	.
006	INSGESAMT		477	332	446	332	264	207	68	56	.	.
022 GERINGERES BAULAND												
001	UNTER 2		12	8	11	8	-	-	-	-	.	.
002	2 - 5		2	2	2	2	-	-	-	-	.	.
003	5 - 10		5	3	3	3	1	1	-	-	.	.
004	10 - 20		10	4	8	4	6	4	-	-	.	.
005	20 U.MEHR		19	16	18	16	14	13	7	6	.	.
006	INSGESAMT		48	33	42	33	21	18	7	6	.	.

25. Arbeitsleistung der Familienarbeitskräfte und der familienfremden Arbeitskräfte in den landwirtschaftlichen Betrieben 1979  
25.1. Betriebe insgesamt

LFDI NR.	LANDW. GENUTZTE FLAECHE VON ... HA	PER-SONEN-GRUPPE	INS-GESAMT 4)	ARBEITSLEISTUNG IM BETRIEB DER FAMILIENARBEITSKRAEFTE					DER FAMILIENFREMDEN ARBEITSKRAEFTE			BETRIEBL. U. AUSSER-BETRIEBL. ARBEITSLEISTUNG 3)	BESCHAEFTIGTE EINHEITEN 9
				ZU-SAMMEN 1	VOLLBE-TIGT 1)	ANDERWEITIG ERWERBSTAETIG ZU-SAMMEN 4	VOLLBE-TIGT 2)	ZU-SAMMEN 6	STAEN-DIGE 7	NICHT-STAEN-DIGE 8			
001 UNTERLAND/BERGSTR													
001	UNTER 2	BETR.INH.	-	1 205	551	374	316	-	-	-	-	-	2 399
002		MAENNL.	-	1 034	495	358	310	-	-	-	-	-	2 179
003		FAM.ANG.	-	843	247	110	84	-	-	-	-	-	1 537
004		MAENNL.	-	206	93	78	74	-	-	-	-	-	616
005		ZUSAMMEN	2 558	2 048	798	485	399	.	510	.	.	.	3 936
006		EHEGAT.	-	573	125	43	21	-	-	-	-	-	852
007	2 - 5	BETR.INH.	-	914	613	255	178	-	-	-	-	-	1 419
008		MAENNL.	-	859	589	248	176	-	-	-	-	-	1 346
009		FAM.ANG.	-	684	207	70	53	-	-	-	-	-	1 045
010		MAENNL.	-	145	66	52	47	-	-	-	-	-	375
011		ZUSAMMEN	2 112	1 598	820	325	231	.	514	.	.	.	2 464
012		EHEGAT.	-	477	125	15	6	-	-	-	-	-	568
013	5 - 10	BETR.INH.	-	907	710	219	123	-	-	-	-	-	1 166
014		MAENNL.	-	872	691	215	122	-	-	-	-	-	1 126
015		FAM.ANG.	-	668	206	62	45	-	-	-	-	-	949
016		MAENNL.	-	146	70	48	40	-	-	-	-	-	343
017		ZUSAMMEN	1 804	1 575	916	281	168	.	229	.	.	.	2 115
018		EHEGAT.	-	462	119	12	5	-	-	-	-	-	507
019	10 - 20	BETR.INH.	-	1 544	1 416	174	70	-	-	-	-	-	1 687
020		MAENNL.	-	1 512	1 394	173	69	-	-	-	-	-	1 654
021		FAM.ANG.	-	1 196	459	76	52	-	-	-	-	-	1 556
022		MAENNL.	-	342	222	64	48	-	-	-	-	-	621
023		ZUSAMMEN	3 047	2 740	1 875	250	122	.	307	.	.	.	3 244
024		EHEGAT.	-	743	211	9	2	-	-	-	-	-	773
025	20 U.MEHR	BETR.INH.	-	1 061	1 032	36	10	-	-	-	-	-	1 085
026		MAENNL.	-	1 051	1 026	36	10	-	-	-	-	-	1 075
027		FAM.ANG.	-	963	439	31	19	-	-	-	-	-	1 134
028		MAENNL.	-	346	274	26	17	-	-	-	-	-	470
029		ZUSAMMEN	2 532	2 024	1 471	67	29	.	508	.	.	.	2 220
030		EHEGAT.	-	513	142	3	0	-	-	-	-	-	526
031	INSGESAMT	BETR.INH.	-	5 631	4 322	1 058	697	-	-	-	-	-	7 756
032		MAENNL.	-	5 327	4 195	1 031	688	-	-	-	-	-	7 380
033		FAM.ANG.	-	4 354	1 558	350	252	-	-	-	-	-	6 222
034		MAENNL.	-	1 185	724	269	226	-	-	-	-	-	2 425
035		INSGESAMT	12 051	9 984	5 880	1 408	949	.	2 067	.	.	.	13 980
036		MAENNL.	7 873	6 512	4 919	1 299	914	.	1 361	.	.	.	9 806
037		EHEGAT.	-	2 768	721	80	33	-	-	-	-	-	3 226
002 BESS.U.GER.GAEULANDSCH.													
001	UNTER 2	BETR.INH.	-	1 786	549	698	608	-	-	-	-	-	4 647
002		MAENNL.	-	1 538	503	665	594	-	-	-	-	-	4 243
003		FAM.ANG.	-	1 214	246	238	187	-	-	-	-	-	2 932
004		MAENNL.	-	304	86	166	160	-	-	-	-	-	1 261
005		ZUSAMMEN	3 522	3 000	795	936	796	.	522	.	.	.	7 580
006		EHEGAT.	-	796	121	66	29	-	-	-	-	-	1 542
007	2 - 5	BETR.INH.	-	1 690	568	844	700	-	-	-	-	-	3 849
008		MAENNL.	-	1 526	528	821	691	-	-	-	-	-	3 615
009		FAM.ANG.	-	1 309	196	266	215	-	-	-	-	-	2 777
010		MAENNL.	-	302	40	200	193	-	-	-	-	-	1 257
011		ZUSAMMEN	3 269	3 000	764	1 109	915	.	269	.	.	.	6 627
012		EHEGAT.	-	889	131	60	21	-	-	-	-	-	1 329
013	5 - 10	BETR.INH.	-	1 633	872	810	591	-	-	-	-	-	2 890
014		MAENNL.	-	1 556	841	796	585	-	-	-	-	-	2 788
015		FAM.ANG.	-	1 374	327	210	172	-	-	-	-	-	2 410
016		MAENNL.	-	313	78	170	155	-	-	-	-	-	1 053
017		ZUSAMMEN	3 141	3 007	1 199	1 021	763	.	134	.	.	.	5 300
018		EHEGAT.	-	914	217	27	10	-	-	-	-	-	1 090
019	10 - 20	BETR.INH.	-	2 216	1 802	551	294	-	-	-	-	-	2 750
020		MAENNL.	-	2 170	1 779	550	293	-	-	-	-	-	2 698
021		FAM.ANG.	-	1 777	594	181	145	-	-	-	-	-	2 632
022		MAENNL.	-	448	211	153	133	-	-	-	-	-	1 089
023		ZUSAMMEN	4 155	3 993	2 396	733	439	.	162	.	.	.	5 382
024		EHEGAT.	-	1 140	336	17	5	-	-	-	-	-	1 228
025	20 U.MEHR	BETR.INH.	-	2 402	2 280	188	57	-	-	-	-	-	2 516
026		MAENNL.	-	2 374	2 263	188	57	-	-	-	-	-	2 486
027		FAM.ANG.	-	2 090	864	125	93	-	-	-	-	-	2 705
028		MAENNL.	-	769	558	104	82	-	-	-	-	-	1 217
029		ZUSAMMEN	4 980	4 491	3 144	313	150	.	489	.	.	.	5 221
030		EHEGAT.	-	1 098	261	10	3	-	-	-	-	-	1 157
031	INSGESAMT	BETR.INH.	-	9 727	6 071	3 091	2 250	-	-	-	-	-	16 652
032		MAENNL.	-	9 164	5 914	3 020	2 221	-	-	-	-	-	15 831
033		FAM.ANG.	-	7 763	2 227	1 020	812	-	-	-	-	-	13 456
034		MAENNL.	-	2 136	973	793	722	-	-	-	-	-	5 877
035		INSGESAMT	19 065	17 490	8 298	4 111	3 062	.	1 575	.	.	.	30 110
036		MAENNL.	12 374	11 300	6 887	3 813	2 944	.	1 074	.	.	.	21 709
037		EHEGAT.	-	4 837	1 067	179	68	-	-	-	-	-	6 347

1) IM BETRIEB.- 2) IN ANDERW. ERWERBSTAETIGKEIT.- 3) DER BETR.INH., IHRER EHEG., SONSTIGER IM BETRIEB BESCHAEFT. FAMILIEN-ANGEHOERIGER.- 4) OHNE ARBEITSLEISTUNG NICHTSTAENDIGER FAMILIENFREMDE ARBEITSKRAEFTE.



Noch: 25. Arbeitsleistung der Familienarbeitskräfte und der familienfremden Arbeitskräfte in den landwirtschaftlichen Betrieben 1979  
25.1. Betriebe insgesamt

NR.	LANDW. GENUTZTE FLAECHE VON ... HA	PER-SONEN-GRUPPE	INS-GESAMT 4)	ARBEITSLEISTUNG IM BETRIEB DER FAMILIENARBEITSKRAEFTE					DER FAMILIENFREMDEN ARBEITSKRAEFTE				BETRIEBL. U. AUSSER- BETRIEBL. ARBEITS- LEISTUNG 3)
				ZU- SAMMEN	VOLLBE- SCHAEF- TIGT 1)	ANDERWEITIG ERWERBSTAETIG ZU- SAMMEN	VOLLBE- SCHAEF- TIGT 2)	ZU- SAMMEN	STAEN- DIGE	NICHT- STAEN- DIGE	BESCHAEF- TIGTEN- EINHEITEN		
			1	2	3	4	5	6	7	8	9		
003 BESS.U.GERING.RHEINEBENE													
001	UNTER 2	BETR. INH.	-	2 562	621	1 241	1 143	-	-	-	7 467		
002		MAENNL.	-	2 216	576	1 195	1 120	-	-	-	6 926		
003		FAM. ANG.	-	1 883	243	374	308	-	-	-	4 519		
004		MAENNL.	-	462	93	280	272	-	-	-	2 105		
005		ZUSAMMEN	5 280	4 446	864	1 615	1 451	.	834	.	11 988		
006		EHEGAT.	-	1 280	115	106	55	-	-	-	2 252		
007	2 - 5	BETR. INH.	-	2 513	956	1 256	1 082	-	-	-	5 459		
008		MAENNL.	-	2 309	900	1 231	1 067	-	-	-	5 179		
009		FAM. ANG.	-	1 987	202	360	303	-	-	-	3 984		
010		MAENNL.	-	511	100	289	275	-	-	-	1 911		
011		ZUSAMMEN	4 820	4 500	1 158	1 615	1 385	.	320	.	9 443		
012		EHEGAT.	-	1 302	93	71	34	-	-	-	1 765		
013	5 - 10	BETR. INH.	-	2 227	1 487	713	550	-	-	-	3 340		
014		MAENNL.	-	2 140	1 451	704	543	-	-	-	3 225		
015		FAM. ANG.	-	1 698	342	200	172	-	-	-	2 800		
016		MAENNL.	-	495	206	171	158	-	-	-	1 310		
017		ZUSAMMEN	4 255	3 924	1 829	913	722	.	331	.	6 140		
018		EHEGAT.	-	1 039	120	22	10	-	-	-	1 218		
019	10 - 20	BETR. INH.	-	1 837	1 566	307	171	-	-	-	2 176		
020		MAENNL.	-	1 802	1 548	304	170	-	-	-	2 135		
021		FAM. ANG.	-	1 393	411	142	110	-	-	-	2 067		
022		MAENNL.	-	470	271	114	94	-	-	-	930		
023		ZUSAMMEN	3 519	3 230	1 977	449	281	.	289	.	4 244		
024		EHEGAT.	-	782	126	15	8	-	-	-	878		
025	20 U. MEHR	BETR. INH.	-	1 537	1 461	113	36	-	-	-	1 617		
026		MAENNL.	-	1 524	1 453	111	36	-	-	-	1 603		
027		FAM. ANG.	-	1 301	543	72	47	-	-	-	1 654		
028		MAENNL.	-	545	407	59	41	-	-	-	795		
029		ZUSAMMEN	3 403	2 838	2 004	185	83	.	565	.	3 272		
030		EHEGAT.	-	618	106	9	1	-	-	-	661		
031	INSGESAMT	BETR. INH.	-	10 677	6 091	3 629	2 983	-	-	-	20 060		
032		MAENNL.	-	9 991	5 928	3 545	2 936	-	-	-	19 069		
033		FAM. ANG.	-	8 262	1 742	1 147	939	-	-	-	15 025		
034		MAENNL.	-	2 483	1 077	912	840	-	-	-	7 051		
035	INSGESAMT		21 276	18 938	7 833	4 776	3 922	.	2 338	.	35 086		
036		MAENNL.	14 139	12 474	7 005	4 457	3 776	.	1 665	.	26 120		
037		EHEGAT.	-	5 020	560	223	108	-	-	-	6 773		
004 WESTL. BODENSEE													
001	UNTER 2	BETR. INH.	-	311	205	47	37	-	-	-	558		
002		MAENNL.	-	270	189	45	35	-	-	-	499		
003		FAM. ANG.	-	296	173	17	11	-	-	-	460		
004		MAENNL.	-	84	64	11	9	-	-	-	169		
005		ZUSAMMEN	725	608	378	64	48	.	117	.	1 019		
006		EHEGAT.	-	156	77	5	3	-	-	-	218		
007	2 - 5	BETR. INH.	-	231	112	91	75	-	-	-	516		
008		MAENNL.	-	204	102	89	73	-	-	-	478		
009		FAM. ANG.	-	164	32	20	14	-	-	-	306		
010		MAENNL.	-	34	11	13	12	-	-	-	119		
011		ZUSAMMEN	448	395	144	111	88	.	53	.	822		
012		EHEGAT.	-	110	18	6	2	-	-	-	165		
013	5 - 10	BETR. INH.	-	359	215	137	96	-	-	-	622		
014		MAENNL.	-	333	200	134	95	-	-	-	589		
015		FAM. ANG.	-	274	51	29	24	-	-	-	451		
016		MAENNL.	-	67	24	25	22	-	-	-	197		
017		ZUSAMMEN	673	633	266	166	120	.	40	.	1 074		
018		EHEGAT.	-	175	23	5	3	-	-	-	209		
019	10 - 20	BETR. INH.	-	558	454	128	55	-	-	-	698		
020		MAENNL.	-	538	443	128	55	-	-	-	677		
021		FAM. ANG.	-	422	127	39	27	-	-	-	610		
022		MAENNL.	-	129	69	32	25	-	-	-	271		
023		ZUSAMMEN	1 026	980	581	167	83	.	46	.	1 308		
024		EHEGAT.	-	249	51	4	1	-	-	-	273		
025	20 U. MEHR	BETR. INH.	-	482	462	34	8	-	-	-	504		
026		MAENNL.	-	473	456	34	8	-	-	-	493		
027		FAM. ANG.	-	391	167	18	13	-	-	-	492		
028		MAENNL.	-	142	102	14	11	-	-	-	209		
029		ZUSAMMEN	1 039	873	629	53	21	.	166	.	999		
030		EHEGAT.	-	204	54	2	1	-	-	-	213		
031	INSGESAMT	BETR. INH.	-	1 942	1 448	438	270	-	-	-	2 899		
032		MAENNL.	-	1 818	1 390	430	266	-	-	-	2 735		
033		FAM. ANG.	-	1 547	545	123	90	-	-	-	2 319		
034		MAENNL.	-	456	270	94	78	-	-	-	965		
035	INSGESAMT		3 911	3 489	1 997	561	360	.	422	.	5 218		
036		MAENNL.	2 580	2 274	1 660	523	345	.	306	.	3 700		
037		EHEGAT.	-	894	223	22	10	-	-	-	1 077		

1) IM BETRIEB.- 2) IN ANDERW. ERWERBSTAETIGKEIT.- 3) DER BETR. INH., IHRER EHEG., SONSTIGER IM BETRIEB BESCHAEFT. FAMILIEN- ANGEOERIGER.- 4) OHNE ARBEITSLEISTUNG NICHTSTAENDIGER FAMILIENFREMDE ARBEITSKRAEFTE.

Noch: 25. Arbeitsleistung der Familienarbeitskräfte und der familienfremden Arbeitskräfte in den landwirtschaftlichen Betrieben 1979  
25.1. Betriebe insgesamt

LFDI NR.	LANDW. GENUTZTE FLAECHE VON ... BIS UNTER ... HA	PER-SONEN-GRUPPE	INS-GESAMT 4)	ARBEITSLEISTUNG IM BETRIEB DER FAMILIENARBEITSKRAEFTE					DER FAMILIENFREMDEN ARBEITSKRAEFTE			BETRIEBL. U. AUSSE-RIE BETAETIG-LEISTUNG 3)	BESCHAEFTIGTEN-EINHEITEN
				ZU-SAMMEN	VOLLBE-TIGT 1)	ANDERWEITIG ERWERBSTAETIG ZU-SAMMEN 2)	VOLLBE-TIGT 2)	ZU-SAMMEN	STAEN-DIGE	NICHT-STAEN-DIGE			
			1	2	3	4	5	6	7	8	9		
005 WEST. SCHWARZWALD													
001	UNTER 2	BETR. INH.	-	295	58	152	137	-	-	-	906		
002		MAENNL.	-	244	50	147	135	-	-	-	826		
003		FAM. ANG.	-	251	30	58	49	-	-	-	638		
004		MAENNL.	-	67	9	46	44	-	-	-	321		
005		ZUSAMMEN	621	546	88	210	186	-	75	-	1 545		
006		EHEGAT.	-	170	20	15	9	-	-	-	304		
007	2 - 5	BETR. INH.	-	649	178	382	337	-	-	-	1 559		
008		MAENNL.	-	580	164	374	331	-	-	-	1 462		
009		FAM. ANG.	-	656	63	129	108	-	-	-	1 344		
010		MAENNL.	-	165	23	104	97	-	-	-	654		
011		ZUSAMMEN	1 321	1 305	241	511	445	-	16	-	2 903		
012		EHEGAT.	-	420	35	22	10	-	-	-	549		
013	5 - 10	BETR. INH.	-	772	472	295	228	-	-	-	1 234		
014		MAENNL.	-	725	452	291	225	-	-	-	1 176		
015		FAM. ANG.	-	749	175	119	99	-	-	-	1 291		
016		MAENNL.	-	237	100	97	89	-	-	-	648		
017		ZUSAMMEN	1 553	1 520	647	414	327	-	33	-	2 525		
018		EHEGAT.	-	402	57	14	7	-	-	-	463		
019	10 - 20	BETR. INH.	-	1 074	934	167	95	-	-	-	1 239		
020		MAENNL.	-	1 044	920	165	94	-	-	-	1 207		
021		FAM. ANG.	-	972	312	126	98	-	-	-	1 518		
022		MAENNL.	-	377	216	111	90	-	-	-	811		
023		ZUSAMMEN	2 128	2 046	1 246	293	193	-	82	-	2 757		
024		EHEGAT.	-	459	82	6	3	-	-	-	492		
025	20 U. MEHR	BETR. INH.	-	315	299	17	9	-	-	-	328		
026		MAENNL.	-	311	299	17	9	-	-	-	324		
027		FAM. ANG.	-	297	120	25	17	-	-	-	408		
028		MAENNL.	-	129	95	19	15	-	-	-	218		
029		ZUSAMMEN	686	611	419	42	26	-	75	-	736		
030		EHEGAT.	-	129	21	2	1	-	-	-	136		
031	INSGESAMT	BETR. INH.	-	3 105	1 941	1 013	805	-	-	-	5 266		
032		MAENNL.	-	2 905	1 885	994	795	-	-	-	4 995		
033		FAM. ANG.	-	2 924	700	457	371	-	-	-	5 200		
034		MAENNL.	-	976	443	377	335	-	-	-	2 652		
035		INSGESAMT	6 309	6 029	2 641	1 471	1 176	-	280	-	10 466		
036		MAENNL.	4 079	3 882	2 328	1 370	1 130	-	197	-	7 647		
037		EHEGAT.	-	1 578	214	60	29	-	-	-	1 943		
006 HOCHSCHWARZWALD													
001	UNTER 2	BETR. INH.	-	158	26	83	75	-	-	-	612		
002		MAENNL.	-	132	22	79	73	-	-	-	558		
003		FAM. ANG.	-	130	11	26	19	-	-	-	331		
004		MAENNL.	-	26	4	17	16	-	-	-	135		
005		ZUSAMMEN	329	288	37	108	94	-	41	-	943		
006		EHEGAT.	-	96	7	9	4	-	-	-	201		
007	2 - 5	BETR. INH.	-	497	98	302	272	-	-	-	1 355		
008		MAENNL.	-	431	85	292	267	-	-	-	1 254		
009		FAM. ANG.	-	476	31	102	86	-	-	-	1 024		
010		MAENNL.	-	109	7	82	78	-	-	-	499		
011		ZUSAMMEN	991	973	125	404	358	-	18	-	2 380		
012		EHEGAT.	-	323	16	22	13	-	-	-	485		
013	5 - 10	BETR. INH.	-	510	189	277	216	-	-	-	1 019		
014		MAENNL.	-	470	180	274	214	-	-	-	947		
015		FAM. ANG.	-	502	74	101	81	-	-	-	958		
016		MAENNL.	-	154	39	84	75	-	-	-	509		
017		ZUSAMMEN	1 028	1 012	263	378	297	-	16	-	1 978		
018		EHEGAT.	-	310	30	16	8	-	-	-	383		
019	10 - 20	BETR. INH.	-	488	334	169	106	-	-	-	709		
020		MAENNL.	-	460	322	168	105	-	-	-	677		
021		FAM. ANG.	-	439	107	63	47	-	-	-	729		
022		MAENNL.	-	137	67	51	42	-	-	-	358		
023		ZUSAMMEN	942	927	441	232	153	-	15	-	1 437		
024		EHEGAT.	-	243	33	7	2	-	-	-	270		
025	20 U. MEHR	BETR. INH.	-	453	412	54	19	-	-	-	497		
026		MAENNL.	-	442	408	53	19	-	-	-	484		
027		FAM. ANG.	-	384	132	40	28	-	-	-	554		
028		MAENNL.	-	153	99	31	24	-	-	-	280		
029		ZUSAMMEN	886	837	544	94	47	-	49	-	1 051		
030		EHEGAT.	-	187	26	4	1	-	-	-	198		
031	INSGESAMT	BETR. INH.	-	2 106	1 059	884	688	-	-	-	4 193		
032		MAENNL.	-	1 934	1 017	866	679	-	-	-	3 940		
033		FAM. ANG.	-	1 931	355	333	261	-	-	-	3 596		
034		MAENNL.	-	579	217	265	235	-	-	-	1 781		
035		INSGESAMT	4 176	4 036	1 414	1 217	949	-	140	-	7 789		
036		MAENNL.	2 622	2 513	1 234	1 130	913	-	109	-	5 721		
037		EHEGAT.	-	1 159	113	58	27	-	-	-	1 537		

1) IM BETRIEB.- 2) IN ANDERW. ERWERBSTAETIGKEIT.- 3) DER BETR. INH., IHRER EHEG., SONSTIGER IM BETRIEB BESCHAEFT. FAMILIEN-ANGEHOERIGER.- 4) OHNE ARBEITSLEISTUNG NICHTSTAENDIGER FAMILIENFREMDE R ARBEITSKRAEFTE.

Noch: 25. Arbeitsleistung der Familienarbeitskräfte und der familienfremden Arbeitskräfte in den landwirtschaftlichen Betrieben 1979  
25.1. Betriebe insgesamt

LFDI NR.	LANDW. GENUTZTE FLAECHE VON ... HA	PER-SOHNENGRUPPE	INS-GESAMT 4)	ARBEITSLEISTUNG IM BETRIEB DER FAMILIENARBEITSKRAEFTE					DER FAMILIENFREMDEN ARBEITSKRAEFTE			BETRIEBL. U. AUSSER-BETRIEBL. ARBEITSLEISTUNG 3)	BESCHAEF-TIGTEN-EINHEITEN
				ZUSAMMEN	VOLLBE-SCHAEF-TIGT 1)	ANDERWEITIG ERWERBSTAETIG ZUSAMMEN 2)	VOLLBE-SCHAEF-TIGT 2)	ZUSAMMEN	STAEN-DIGE	NICHT-STAEN-DIGE			
			1	2	3	4	5	6	7	8	9		
007 OST-SCHWARZWALD													
001	UNTER 2	BETR. INH.	-	182	45	72	62	-	-	-	513		
002		MAENNL.	-	141	37	67	60	-	-	-	444		
003		FAM. ANG.	-	115	26	26	18	-	-	-	307		
004		MAENNL.	-	27	8	15	15	-	-	-	121		
005		ZUSAMMEN	332	297	71	98	80	.	35	.	819		
006		EHEGAT.	-	72	13	10	3	-	-	-	173		
007	2 - 5	BETR. INH.	-	578	135	333	273	-	-	-	1 293		
008		MAENNL.	-	495	110	321	270	-	-	-	1 180		
009		FAM. ANG.	-	529	68	102	76	-	-	-	1 051		
010		MAENNL.	-	107	14	73	69	-	-	-	445		
011		ZUSAMMEN	1 143	1 107	203	435	350	.	36	.	2 345		
012		EHEGAT.	-	357	47	23	6	-	-	-	494		
013	5 - 10	BETR. INH.	-	577	208	355	272	-	-	-	1 122		
014		MAENNL.	-	530	188	348	269	-	-	-	1 058		
015		FAM. ANG.	-	564	89	100	84	-	-	-	1 026		
016		MAENNL.	-	135	27	81	76	-	-	-	469		
017		ZUSAMMEN	1 157	1 141	297	455	356	.	16	.	2 148		
018		EHEGAT.	-	362	52	14	7	-	-	-	434		
019	10 - 20	BETR. INH.	-	554	375	225	122	-	-	-	764		
020		MAENNL.	-	536	366	223	121	-	-	-	743		
021		FAM. ANG.	-	480	116	68	55	-	-	-	765		
022		MAENNL.	-	134	57	56	51	-	-	-	354		
023		ZUSAMMEN	1 059	1 034	491	294	177	.	25	.	1 529		
024		EHEGAT.	-	284	46	8	3	-	-	-	311		
025	20 U. MEHR	BETR. INH.	-	313	285	52	13	-	-	-	340		
026		MAENNL.	-	308	284	51	13	-	-	-	335		
027		FAM. ANG.	-	287	117	27	14	-	-	-	392		
028		MAENNL.	-	115	82	21	12	-	-	-	186		
029		ZUSAMMEN	674	601	402	78	27	.	73	.	731		
030		EHEGAT.	-	135	27	4	1	-	-	-	144		
031	INSGESAMT	BETR. INH.	-	2 205	1 048	1 037	743	-	-	-	4 032		
032		MAENNL.	-	2 010	985	1 010	733	-	-	-	3 760		
033		FAM. ANG.	-	1 975	415	323	248	-	-	-	3 541		
034		MAENNL.	-	517	188	246	221	-	-	-	1 575		
035		INSGESAMT	4 365	4 180	1 463	1 361	991	.	185	.	7 573		
036		MAENNL.	2 669	2 527	1 173	1 256	955	.	142	.	5 335		
037		EHEGAT.	-	1 210	185	59	20	-	-	-	1 556		
008 BAAR													
001	UNTER 2	BETR. INH.	-	79	31	26	22	-	-	-	238		
002		MAENNL.	-	70	28	25	22	-	-	-	220		
003		FAM. ANG.	-	48	19	6	3	-	-	-	109		
004		MAENNL.	-	12	7	3	3	-	-	-	31		
005		ZUSAMMEN	203	127	50	32	26	.	76	.	346		
006		EHEGAT.	-	28	8	2	0	-	-	-	71		
007	2 - 5	BETR. INH.	-	153	26	91	80	-	-	-	400		
008		MAENNL.	-	133	24	88	78	-	-	-	371		
009		FAM. ANG.	-	113	7	23	17	-	-	-	256		
010		MAENNL.	-	26	2	18	16	-	-	-	115		
011		ZUSAMMEN	276	266	33	114	97	.	10	.	656		
012		EHEGAT.	-	77	3	7	3	-	-	-	134		
013	5 - 10	BETR. INH.	-	333	66	265	207	-	-	-	778		
014		MAENNL.	-	313	63	262	205	-	-	-	748		
015		FAM. ANG.	-	318	23	55	43	-	-	-	614		
016		MAENNL.	-	67	10	40	36	-	-	-	284		
017		ZUSAMMEN	665	650	89	320	250	.	15	.	1 392		
018		EHEGAT.	-	220	9	12	5	-	-	-	273		
019	10 - 20	BETR. INH.	-	567	317	333	169	-	-	-	894		
020		MAENNL.	-	544	309	330	166	-	-	-	863		
021		FAM. ANG.	-	471	71	67	51	-	-	-	820		
022		MAENNL.	-	124	39	54	46	-	-	-	385		
023		ZUSAMMEN	1 049	1 038	388	400	220	.	11	.	1 714		
024		EHEGAT.	-	288	31	6	1	-	-	-	324		
025	20 U. MEHR	BETR. INH.	-	760	677	167	36	-	-	-	844		
026		MAENNL.	-	747	671	167	36	-	-	-	830		
027		FAM. ANG.	-	662	223	57	34	-	-	-	887		
028		MAENNL.	-	247	156	50	32	-	-	-	418		
029		ZUSAMMEN	1 485	1 422	900	223	70	.	63	.	1 730		
030		EHEGAT.	-	340	52	5	1	-	-	-	361		
031	INSGESAMT	BETR. INH.	-	1 891	1 117	882	514	-	-	-	3 154		
032		MAENNL.	-	1 807	1 095	871	507	-	-	-	3 033		
033		FAM. ANG.	-	1 613	343	207	148	-	-	-	2 685		
034		MAENNL.	-	476	214	165	133	-	-	-	1 234		
035		INSGESAMT	3 678	3 504	1 460	1 088	663	.	174	.	5 839		
036		MAENNL.	2 399	2 283	1 309	1 036	641	.	116	.	4 267		
037		EHEGAT.	-	953	104	32	10	-	-	-	1 162		

1) IM BETRIEB.- 2) IN ANDERW. ERWERBSTAETIGKEIT.- 3) DER BETR. INH., IHRER EHEG., SONSTIGER IM BETRIEB BESCHAEF. FAMILIEN-ANGEHOERIGER.- 4) OHNE ARBEITSLEISTUNG NICHTSTAENDIGER FAMILIENFREMDE ARBEITSKRAEFTE.

Noch: 25. Arbeitsleistung der Familienarbeitskräfte und der familienfremden Arbeitskräfte in den landwirtschaftlichen Betrieben 1979  
25.1. Betriebe insgesamt

LFDI NR.	LANDW. GENUTZTE FLAECHE VON ... HA	PER-SONEN-GRUPPE	ARBEITSLEISTUNG IM BETRIEB DER FAMILIENARBEITSKRAEFTE					DER FAMILIENFREMDEN ARBEITSKRAEFTE			BETRIEBL. U. AUSSER- BETRIEBL. ARBEITS- LEISTUNG 3) BESCHAEFTIGTEN- EINHEITEN
			INS- GESAMT 4)	ZU- SAMMEN	VOLLBE- SCHAEFTIGT 1)	ANDERWEITIG ERWERBSTAETIG ZU- SAMMEN 2)	VOLLBE- SCHAEFTIGT 2)	ZU- SAMMEN	STAE- DIGE	NICHT- STAE- DIGE	
1	1	1	1	2	3	4	5	6	7	8	9
009 OESTLICHER BODENSEE											
001	UNTER 2	BETR. INH.	-	75	41	20	13	-	-	-	152
002		MAENNL.	-	62	35	19	13	-	-	-	133
003		FAM. ANG.	-	40	12	5	4	-	-	-	94
004		MAENNL.	-	10	5	3	3	-	-	-	31
005		ZUSAMMEN	147	115	53	24	17	-	32	-	247
006		EHEGAT.	-	22	6	1	1	-	-	-	54
007	2 - 5	BETR. INH.	-	128	67	48	40	-	-	-	244
008		MAENNL.	-	114	61	47	39	-	-	-	227
009		FAM. ANG.	-	99	21	14	11	-	-	-	177
010		MAENNL.	-	22	10	10	9	-	-	-	63
011		ZUSAMMEN	243	227	88	62	50	-	16	-	421
012		EHEGAT.	-	61	4	5	3	-	-	-	93
013	5 - 10	BETR. INH.	-	361	298	64	41	-	-	-	441
014		MAENNL.	-	344	288	63	40	-	-	-	421
015		FAM. ANG.	-	273	91	18	13	-	-	-	383
016		MAENNL.	-	78	52	13	10	-	-	-	153
017		ZUSAMMEN	652	634	389	81	53	-	18	-	824
018		EHEGAT.	-	157	31	4	1	-	-	-	180
019	10 - 20	BETR. INH.	-	514	485	21	9	-	-	-	538
020		MAENNL.	-	494	472	21	9	-	-	-	518
021		FAM. ANG.	-	447	210	15	8	-	-	-	543
022		MAENNL.	-	161	128	12	8	-	-	-	224
023		ZUSAMMEN	1 017	961	695	37	18	-	56	-	1 081
024		EHEGAT.	-	229	63	2	0	-	-	-	244
025	20 U. MEHR	BETR. INH.	-	178	173	1	1	-	-	-	180
026		MAENNL.	-	172	169	1	1	-	-	-	175
027		FAM. ANG.	-	166	86	3	1	-	-	-	194
028		MAENNL.	-	70	57	2	1	-	-	-	90
029		ZUSAMMEN	424	343	259	4	2	-	81	-	375
030		EHEGAT.	-	72	21	1	0	-	-	-	75
031	INSGESAMT	BETR. INH.	-	1 255	1 064	154	104	-	-	-	1 556
032		MAENNL.	-	1 185	1 025	152	102	-	-	-	1 473
033		FAM. ANG.	-	1 025	421	55	36	-	-	-	1 391
034		MAENNL.	-	341	252	40	31	-	-	-	561
035		INSGESAMT	2 483	2 280	1 485	209	140	-	203	-	2 947
036		MAENNL.	1 693	1 526	1 277	192	133	-	167	-	2 034
037		EHEGAT.	-	542	126	12	5	-	-	-	647
010 ALLGAEU											
001	UNTER 2	BETR. INH.	-	71	32	17	14	-	-	-	157
002		MAENNL.	-	59	29	15	12	-	-	-	138
003		FAM. ANG.	-	37	13	3	1	-	-	-	70
004		MAENNL.	-	8	5	1	1	-	-	-	20
005		ZUSAMMEN	130	108	45	19	15	-	22	-	227
006		EHEGAT.	-	27	7	2	1	-	-	-	50
007	2 - 5	BETR. INH.	-	137	61	64	50	-	-	-	278
008		MAENNL.	-	117	51	62	49	-	-	-	253
009		FAM. ANG.	-	110	21	13	8	-	-	-	178
010		MAENNL.	-	24	10	8	7	-	-	-	64
011		ZUSAMMEN	277	247	82	77	58	-	30	-	456
012		EHEGAT.	-	74	9	5	2	-	-	-	103
013	5 - 10	BETR. INH.	-	483	326	174	106	-	-	-	687
014		MAENNL.	-	448	306	170	104	-	-	-	647
015		FAM. ANG.	-	359	107	27	14	-	-	-	495
016		MAENNL.	-	67	33	20	13	-	-	-	158
017		ZUSAMMEN	850	842	433	201	120	-	8	-	1 182
018		EHEGAT.	-	247	61	6	1	-	-	-	277
019	10 - 20	BETR. INH.	-	1 359	1 254	166	47	-	-	-	1 462
020		MAENNL.	-	1 312	1 226	162	47	-	-	-	1 411
021		FAM. ANG.	-	1 041	426	47	25	-	-	-	1 325
022		MAENNL.	-	330	240	37	23	-	-	-	530
023		ZUSAMMEN	2 465	2 400	1 680	212	72	-	65	-	2 787
024		EHEGAT.	-	567	134	7	2	-	-	-	607
025	20 U. MEHR	BETR. INH.	-	857	836	36	5	-	-	-	868
026		MAENNL.	-	840	826	36	5	-	-	-	851
027		FAM. ANG.	-	741	357	21	9	-	-	-	877
028		MAENNL.	-	282	233	18	8	-	-	-	385
029		ZUSAMMEN	1 769	1 597	1 193	57	14	-	172	-	1 746
030		EHEGAT.	-	382	98	5	2	-	-	-	396
031	INSGESAMT	BETR. INH.	-	2 906	2 509	457	221	-	-	-	3 452
032		MAENNL.	-	2 776	2 438	445	217	-	-	-	3 299
033		FAM. ANG.	-	2 289	923	110	58	-	-	-	2 945
034		MAENNL.	-	712	521	83	53	-	-	-	1 156
035		INSGESAMT	5 492	5 195	3 432	567	280	-	297	-	6 398
036		MAENNL.	3 706	3 488	2 959	529	270	-	218	-	4 456
037		EHEGAT.	-	1 298	308	25	8	-	-	-	1 434

1) IM BETRIEB.- 2) IN ANDERW. ERWERBSTAETIGKEIT.- 3) DER BETR. INH., IHRER EHEG., SONSTIGER IM BETRIEB BESCHAEFT. FAMILIEN- ANGEOERIGER.- 4) OHNE ARBEITSLEISTUNG NICHTSTAENDIGER FAMILIENFREMDE R ARBEITSKRAEFTE.

Noch: 25. Arbeitsleistung der Familienarbeitskräfte und der familienfremden Arbeitskräfte in den landwirtschaftlichen Betrieben 1979  
25.1. Betriebe insgesamt

LFDI NR.	GENUTZTE FLAECHE VON ... HA	PER-SONEN-GRUPPE	INS-GESAMT 4)	ARBEITSLEISTUNG IM BETRIEB DER FAMILIENARBEITSKRAEFTE					DER FAMILIENFREMDEN ARBEITSKRAEFTE			BETRIEBL. U. AUSSER- BETRIEBL. ARBEITS- LEISTUNG 3)	BESCHAEF- TIGTEN- EINHEITEN
				ZU- SAMMEN	VOLLBE- SCHAEF- TIGT 1)	ANDERWEITIG ERWERBSTAETIG ZU- SAMMEN 2)	VOLLBE- SCHAEF- TIGT 2)	ZU- SAMMEN	STAEN- DIGE	NICHT- STAEN- DIGE			
			1	2	3	4	5	6	7	8	9		
011 OBERLAND													
001	UNTER 2	BETR. INH.	-	291	99	92	77	-	-	-	777		
002		MAENNL.	-	256	93	85	74	-	-	-	703		
003		FAM. ANG.	-	182	48	22	15	-	-	-	390		
004		MAENNL.	-	38	16	12	11	-	-	-	127		
005		ZUSAMMEN	611	473	147	115	91	-	138	-	1 167		
006		EHEGAT.	-	118	21	9	2	-	-	-	234		
007	2 - 5	BETR. INH.	-	531	123	324	286	-	-	-	1 394		
008		MAENNL.	-	461	103	314	282	-	-	-	1 285		
009		FAM. ANG.	-	447	42	65	45	-	-	-	864		
010		MAENNL.	-	75	12	39	37	-	-	-	325		
011		ZUSAMMEN	1 021	978	165	389	331	-	43	-	2 257		
012		EHEGAT.	-	325	25	27	11	-	-	-	478		
013	5 - 10	BETR. INH.	-	1 365	581	790	594	-	-	-	2 606		
014		MAENNL.	-	1 267	538	779	589	-	-	-	2 485		
015		FAM. ANG.	-	1 300	225	154	119	-	-	-	2 127		
016		MAENNL.	-	261	69	114	108	-	-	-	864		
017		ZUSAMMEN	2 736	2 665	810	944	713	-	71	-	4 734		
018		EHEGAT.	-	874	129	27	10	-	-	-	1 000		
019	10 - 20	BETR. INH.	-	3 003	2 320	902	442	-	-	-	3 859		
020		MAENNL.	-	2 885	2 257	888	435	-	-	-	3 716		
021		FAM. ANG.	-	2 410	631	239	172	-	-	-	3 524		
022		MAENNL.	-	623	324	187	155	-	-	-	1 441		
023		ZUSAMMEN	5 515	5 413	2 951	1 141	615	-	102	-	7 383		
024		EHEGAT.	-	1 463	241	38	10	-	-	-	1 598		
025	20 U. MEHR	BETR. INH.	-	2 860	2 720	262	54	-	-	-	2 993		
026		MAENNL.	-	2 796	2 680	259	54	-	-	-	2 927		
027		FAM. ANG.	-	2 496	1 063	133	74	-	-	-	3 168		
028		MAENNL.	-	925	698	101	64	-	-	-	1 396		
029		ZUSAMMEN	5 909	5 356	3 783	395	128	-	553	-	6 161		
030		EHEGAT.	-	1 247	266	18	3	-	-	-	1 315		
031	INSGESAMT	BETR. INH.	-	8 050	5 843	2 371	1 453	-	-	-	11 629		
032		MAENNL.	-	7 664	5 671	2 326	1 434	-	-	-	11 115		
033		FAM. ANG.	-	6 835	2 013	613	425	-	-	-	10 073		
034		MAENNL.	-	1 921	1 119	453	374	-	-	-	4 153		
035		INSGESAMT	15 791	14 884	7 856	2 984	1 878	-	907	-	21 703		
036		MAENNL.	10 238	9 586	6 790	2 779	1 808	-	652	-	15 268		
037		EHEGAT.	-	4 027	683	120	37	-	-	-	4 625		
012 DONAU-ILLER													
001	UNTER 2	BETR. INH.	-	62	19	19	14	-	-	-	138		
002		MAENNL.	-	55	19	17	14	-	-	-	124		
003		FAM. ANG.	-	40	12	5	5	-	-	-	89		
004		MAENNL.	-	9	4	5	4	-	-	-	42		
005		ZUSAMMEN	136	103	31	24	19	-	33	-	227		
006		EHEGAT.	-	25	4	1	1	-	-	-	44		
007	2 - 5	BETR. INH.	-	117	26	78	67	-	-	-	306		
008		MAENNL.	-	104	22	75	66	-	-	-	283		
009		FAM. ANG.	-	100	9	17	15	-	-	-	192		
010		MAENNL.	-	23	4	14	13	-	-	-	89		
011		ZUSAMMEN	223	217	35	94	82	-	6	-	498		
012		EHEGAT.	-	69	4	4	2	-	-	-	94		
013	5 - 10	BETR. INH.	-	277	116	167	121	-	-	-	499		
014		MAENNL.	-	262	111	164	119	-	-	-	478		
015		FAM. ANG.	-	244	37	36	31	-	-	-	434		
016		MAENNL.	-	57	14	31	30	-	-	-	203		
017		ZUSAMMEN	525	521	153	203	152	-	4	-	933		
018		EHEGAT.	-	155	18	6	3	-	-	-	183		
019	10 - 20	BETR. INH.	-	607	494	150	77	-	-	-	735		
020		MAENNL.	-	594	491	148	76	-	-	-	719		
021		FAM. ANG.	-	449	120	52	39	-	-	-	671		
022		MAENNL.	-	137	76	45	37	-	-	-	308		
023		ZUSAMMEN	1 066	1 056	614	202	116	-	10	-	1 406		
024		EHEGAT.	-	262	38	6	2	-	-	-	290		
025	20 U. MEHR	BETR. INH.	-	562	538	29	9	-	-	-	578		
026		MAENNL.	-	551	534	29	9	-	-	-	567		
027		FAM. ANG.	-	455	177	28	16	-	-	-	598		
028		MAENNL.	-	163	125	20	13	-	-	-	268		
029		ZUSAMMEN	1 058	1 017	715	58	25	-	41	-	1 176		
030		EHEGAT.	-	227	40	4	2	-	-	-	243		
031	INSGESAMT	BETR. INH.	-	1 625	1 193	443	288	-	-	-	2 255		
032		MAENNL.	-	1 566	1 177	432	283	-	-	-	2 172		
033		FAM. ANG.	-	1 289	354	138	106	-	-	-	1 985		
034		MAENNL.	-	390	222	115	97	-	-	-	909		
035		INSGESAMT	3 008	2 914	1 547	581	394	-	94	-	4 240		
036		MAENNL.	2 024	1 956	1 399	547	380	-	68	-	3 081		
037		EHEGAT.	-	738	104	21	10	-	-	-	854		

1) IM BETRIEB, ANGEHÖRIGER.- 2) IN ANDERW. ERWERBSTAETIGKEIT.- 3) DER BETR. INH., IHRER EHEG., SONSTIGER IM BETRIEB BESCHAEFT. FAMILIEN- 4) OHNE ARBEITSLEISTUNG NICHTSTAENDIGER FAMILIENFREMDE R ARBEITSKRAEFTE.

Noch: 25. Arbeitsleistung der Familienarbeitskräfte und der familienfremden Arbeitskräfte in den landwirtschaftlichen Betrieben 1979  
25.1: Betriebe insgesamt

LFDI NR.	LANDW. GENUTZTE FLAECHE VON ... BIS UNTER ... HA	PER- SONEN- GRUPPE	ARBEITSLEISTUNG IM BETRIEB DER FAMILIENARBEITSKRAEFTE					DER FAMILIENFREMDE ARBEITSKRAEFTE			BETRIEBL. U. AUSSER- BETRIEBL. ARBEITS- LEISTUNG 3) BESCHAEFT- IGTEN EINHEITEN
			INS- GESAMT 4)	ZU- SAMMEN	VOLLBE- SCHAEF- TIGT 1)	ANDERWEITIG ERWERBSTAETIG ZU- SAMMEN AK - E I N H E I T E N 2)	VOLLBE- SCHAEF- TIGT 2)	ZU- SAMMEN	STAEN- DIGE	NICHT- STAEN- DIGE	
			1	2	3	4	5	6	7	8	9
013 BESSERE ALB											
001	UNTER 2	BETR. INH.	-	99	49	20	15	-	-	-	206
002		MAENNL.	-	89	47	18	15	-	-	-	187
003		FAM. ANG.	-	70	30	6	3	-	-	-	130
004		MAENNL.	-	14	10	4	2	-	-	-	40
005		ZUSAMMEN	269	168	79	26	19	.	101	.	336
006		EHEGAT.	-	46	15	3	2	-	-	-	82
007	2 - 5	BETR. INH.	-	119	32	67	59	-	-	-	292
008		MAENNL.	-	109	31	64	58	-	-	-	276
009		FAM. ANG.	-	97	16	12	8	-	-	-	187
010		MAENNL.	-	17	5	7	7	-	-	-	66
011		ZUSAMMEN	251	216	48	79	67	.	35	.	478
012		EHEGAT.	-	66	9	4	1	-	-	-	100
013	5 - 10	BETR. INH.	-	336	123	216	170	-	-	-	654
014		MAENNL.	-	310	113	213	169	-	-	-	621
015		FAM. ANG.	-	350	71	49	42	-	-	-	600
016		MAENNL.	-	80	30	41	38	-	-	-	268
017		ZUSAMMEN	703	685	194	266	212	.	18	.	1 254
018		EHEGAT.	-	226	38	5	2	-	-	-	256
019	10 - 20	BETR. INH.	-	811	607	271	157	-	-	-	1 063
020		MAENNL.	-	787	591	270	156	-	-	-	1 038
021		FAM. ANG.	-	667	188	72	51	-	-	-	1 001
022		MAENNL.	-	173	91	59	48	-	-	-	424
023		ZUSAMMEN	1 509	1 478	795	342	208	.	31	.	2 064
024		EHEGAT.	-	392	71	8	2	-	-	-	429
025	20 U. MEHR	BETR. INH.	-	874	824	80	25	-	-	-	921
026		MAENNL.	-	861	816	79	24	-	-	-	906
027		FAM. ANG.	-	828	348	52	30	-	-	-	1 067
028		MAENNL.	-	307	222	41	28	-	-	-	480
029		ZUSAMMEN	1 815	1 703	1 172	132	55	.	112	.	1 988
030		EHEGAT.	-	408	92	7	2	-	-	-	431
031	INSGESAMT	BETR. INH.	-	2 239	1 635	654	426	-	-	-	3 136
032		MAENNL.	-	2 155	1 598	645	421	-	-	-	3 028
033		FAM. ANG.	-	2 011	653	191	135	-	-	-	2 985
034		MAENNL.	-	590	357	153	123	-	-	-	1 277
035		INSGESAMT	4 548	4 250	2 288	845	561	.	298	.	6 121
036		MAENNL.	2 940	2 745	1 955	797	544	.	195	.	4 305
037		EHEGAT.	-	1 138	225	28	9	-	-	-	1 297
014 GERINGERE ALB											
001	UNTER 2	BETR. INH.	-	310	80	117	94	-	-	-	919
002		MAENNL.	-	261	73	107	88	-	-	-	806
003		FAM. ANG.	-	158	32	29	18	-	-	-	495
004		MAENNL.	-	37	10	16	16	-	-	-	179
005		ZUSAMMEN	537	468	112	146	111	.	69	.	1 414
006		EHEGAT.	-	101	16	12	3	-	-	-	318
007	2 - 5	BETR. INH.	-	495	104	270	240	-	-	-	1 333
008		MAENNL.	-	419	85	259	233	-	-	-	1 208
009		FAM. ANG.	-	347	33	83	58	-	-	-	906
010		MAENNL.	-	79	8	51	48	-	-	-	348
011		ZUSAMMEN	882	842	137	353	298	.	40	.	2 239
012		EHEGAT.	-	225	19	27	7	-	-	-	488
013	5 - 10	BETR. INH.	-	1 001	257	710	595	-	-	-	2 183
014		MAENNL.	-	912	219	696	587	-	-	-	2 058
015		FAM. ANG.	-	989	166	175	126	-	-	-	1 851
016		MAENNL.	-	210	42	119	113	-	-	-	746
017		ZUSAMMEN	2 023	1 990	423	884	720	.	33	.	4 034
018		EHEGAT.	-	667	109	41	5	-	-	-	905
019	10 - 20	BETR. INH.	-	1 853	1 023	1 037	643	-	-	-	2 876
020		MAENNL.	-	1 788	990	1 030	640	-	-	-	2 798
021		FAM. ANG.	-	1 743	411	257	186	-	-	-	2 851
022		MAENNL.	-	406	132	192	165	-	-	-	1 189
023		ZUSAMMEN	3 650	3 595	1 434	1 294	830	.	55	.	5 727
024		EHEGAT.	-	1 134	250	45	12	-	-	-	1 306
025	20 U. MEHR	BETR. INH.	-	2 065	1 790	537	157	-	-	-	2 361
026		MAENNL.	-	2 037	1 776	536	156	-	-	-	2 328
027		FAM. ANG.	-	2 004	779	190	122	-	-	-	2 736
028		MAENNL.	-	651	409	148	105	-	-	-	1 149
029		ZUSAMMEN	4 430	4 070	2 569	726	279	.	360	.	5 096
030		EHEGAT.	-	1 091	307	23	4	-	-	-	1 176
031	INSGESAMT	BETR. INH.	-	5 724	3 254	2 670	1 729	-	-	-	9 671
032		MAENNL.	-	5 417	3 143	2 628	1 705	-	-	-	9 197
033		FAM. ANG.	-	5 241	1 421	733	510	-	-	-	8 839
034		MAENNL.	-	1 383	600	526	447	-	-	-	3 612
035		INSGESAMT	11 522	10 965	4 675	3 403	2 239	.	557	.	18 510
036		MAENNL.	7 247	6 800	3 743	3 154	2 152	.	447	.	12 809
037		EHEGAT.	-	3 217	701	148	32	-	-	-	4 192

1) IM BETRIEB.- 2) IN ANDERW. ERWERBSTAETIGKEIT.- 3) DER BETR. INH., IHRER EHEG., SONSTIGER IM BETRIEB BESCHAEFT. FAMILIEN- ANGEHOERIGER.- 4) OHNE ARBEITSLEISTUNG NICHTSTAENDIGER FAMILIENFREMDE ARBEITSKRAEFTE.

Noch: 25. Arbeitsleistung der Familienarbeitskräfte und der familienfremden Arbeitskräfte in den landwirtschaftlichen Betrieben 1979  
25.1. Betriebe insgesamt

LFDI NR.	LANDW. GENUTZTE FLAECHE VON ... BIS UNTER ... HA	PER- SONEN- GRUPPE	INS- GESAMT 4)	ARBEITSLEISTUNG IM BETRIEB DER FAMILIENARBEITSKRAEFTE					DER FAMILIENFREMDEN ARBEITSKRAEFTE			BETRIEBL. U. AUSSER- BETRIEBL. ARBEITS- LEISTUNG 3) BESCHAEFTIG- TEN- EINHEITEN
				ZU- SAMMEN	VOLLBE- SCHAEF- TIGT 1)	ANDERWEITIG ERWERBSTAETIG ZU- SAMMEN	VOLLBE- SCHAEF- TIGT 2)	ZU- SAMMEN	STAEN- DIGE	NICHT- STAEN- DIGE		
			1	2	3	4	5	6	7	8	9	
<b>015 HEUBERG</b>												
001	UNTER 2	BETR. INH.	-	59	16	26	21	-	-	-	260	
002		MAENNL.	-	49	14	22	19	-	-	-	221	
003		FAM. ANG.	-	21	5	9	7	-	-	-	163	
004		MAENNL.	-	6	-	6	6	-	-	-	36	
005		ZUSAMMEN	103	80	21	35	28	.	23	.	424	
006		EHEGAT.	-	12	3	3	1	-	-	-	123	
007	2 - 5	BETR. INH.	-	124	18	67	58	-	-	-	487	
008		MAENNL.	-	109	17	62	56	-	-	-	437	
009		FAM. ANG.	-	73	8	35	25	-	-	-	424	
010		MAENNL.	-	28	3	21	20	-	-	-	159	
011		ZUSAMMEN	219	196	26	102	84	.	23	.	911	
012		EHEGAT.	-	38	3	12	4	-	-	-	233	
013	5 - 10	BETR. INH.	-	135	21	92	84	-	-	-	360	
014		MAENNL.	-	127	19	91	84	-	-	-	343	
015		FAM. ANG.	-	100	7	43	30	-	-	-	349	
016		MAENNL.	-	37	3	27	26	-	-	-	154	
017		ZUSAMMEN	243	235	28	136	115	.	8	.	709	
018		EHEGAT.	-	54	4	12	2	-	-	-	164	
019	10 - 20	BETR. INH.	-	124	29	92	75	-	-	-	258	
020		MAENNL.	-	119	28	91	74	-	-	-	250	
021		FAM. ANG.	-	135	21	33	27	-	-	-	300	
022		MAENNL.	-	39	6	24	23	-	-	-	146	
023		ZUSAMMEN	272	259	50	125	103	.	13	.	558	
024		EHEGAT.	-	79	14	7	2	-	-	-	113	
025	20 U. MEHR	BETR. INH.	-	105	78	34	16	-	-	-	138	
026		MAENNL.	-	103	77	34	16	-	-	-	135	
027		FAM. ANG.	-	85	23	16	10	-	-	-	146	
028		MAENNL.	-	27	14	11	9	-	-	-	64	
029		ZUSAMMEN	205	190	101	50	26	.	15	.	283	
030		EHEGAT.	-	49	7	3	0	-	-	-	62	
031	INSGESAMT	BETR. INH.	-	547	162	311	255	-	-	-	1 503	
032		MAENNL.	-	506	155	301	249	-	-	-	1 386	
033		FAM. ANG.	-	414	64	137	100	-	-	-	1 382	
034		MAENNL.	-	138	26	90	85	-	-	-	559	
035		INSGESAMT	1 042	961	226	448	355	.	81	.	2 885	
036		MAENNL.	703	644	181	391	333	.	59	.	1 945	
037		EHEGAT.	-	232	32	36	9	-	-	-	695	
<b>016 WESTL. ALBVORLAND</b>												
001	UNTER 2	BETR. INH.	-	125	28	45	39	-	-	-	376	
002		MAENNL.	-	108	28	43	37	-	-	-	332	
003		FAM. ANG.	-	61	8	17	13	-	-	-	247	
004		MAENNL.	-	16	4	10	10	-	-	-	88	
005		ZUSAMMEN	219	186	36	63	52	.	33	.	623	
006		EHEGAT.	-	40	5	5	2	-	-	-	152	
007	2 - 5	BETR. INH.	-	230	44	115	99	-	-	-	612	
008		MAENNL.	-	202	44	110	97	-	-	-	557	
009		FAM. ANG.	-	154	11	46	35	-	-	-	503	
010		MAENNL.	-	44	5	32	30	-	-	-	247	
011		ZUSAMMEN	397	384	55	161	134	.	13	.	1 114	
012		EHEGAT.	-	96	6	11	3	-	-	-	224	
013	5 - 10	BETR. INH.	-	168	35	115	98	-	-	-	394	
014		MAENNL.	-	154	32	113	97	-	-	-	375	
015		FAM. ANG.	-	149	7	32	25	-	-	-	331	
016		MAENNL.	-	33	2	23	22	-	-	-	144	
017		ZUSAMMEN	330	317	42	147	123	.	13	.	725	
018		EHEGAT.	-	103	4	7	1	-	-	-	161	
019	10 - 20	BETR. INH.	-	135	55	94	53	-	-	-	251	
020		MAENNL.	-	129	52	92	52	-	-	-	244	
021		FAM. ANG.	-	120	18	24	16	-	-	-	226	
022		MAENNL.	-	27	5	17	15	-	-	-	95	
023		ZUSAMMEN	270	255	73	117	69	.	15	.	477	
024		EHEGAT.	-	82	11	6	1	-	-	-	108	
025	20 U. MEHR	BETR. INH.	-	177	142	43	19	-	-	-	219	
026		MAENNL.	-	176	142	42	19	-	-	-	217	
027		FAM. ANG.	-	168	68	19	14	-	-	-	241	
028		MAENNL.	-	53	32	17	13	-	-	-	104	
029		ZUSAMMEN	370	345	210	62	33	.	25	.	461	
030		EHEGAT.	-	98	35	2	1	-	-	-	107	
031	INSGESAMT	BETR. INH.	-	835	304	412	307	-	-	-	1 852	
032		MAENNL.	-	769	298	401	302	-	-	-	1 725	
033		FAM. ANG.	-	652	112	138	104	-	-	-	1 548	
034		MAENNL.	-	174	48	100	90	-	-	-	677	
035		INSGESAMT	1 587	1 487	416	550	411	.	100	.	3 400	
036		MAENNL.	1 023	943	346	500	392	.	80	.	2 402	
037		EHEGAT.	-	419	61	31	8	-	-	-	753	

1) IM BETRIEB.- 2) IN ANDERM. ERWERBSTAETIGKEIT.- 3) DER BETR. INH., IHRER EHEG., SONSTIGER IM BETRIEB BESCHAEFT. FAMILIEN- ANGEOERIGER.- 4) OHNE ARBEITSLEISTUNG NICHTSTAENDIGER FAMILIENFREMDER ARBEITSKRAEFTE.

Noch: 25. Arbeitsleistung der Familienarbeitskräfte und der familienfremden Arbeitskräfte in den landwirtschaftlichen Betrieben 1979  
25.1. Betriebe insgesamt

LFDI NR.	LANDW. GENUTZTE FLAECHE VON ... BIS UNTER ... HA	PER- SONEN- GRUPPE	INS- GESAMT 4)	ARBEITSLEISTUNG IM BETRIEB DER FAMILIENARBEITSKRAEFTE					DER FAMILIENFREMDE ARBEITSKRAEFTE			BETRIEBL. U. AUSSER- BETRIEBL. ARBEITS- LEISTUNG 3) BESCHAEFT- IGTEN- EINHEITEN
				ZU- SAMMEN	VOLLBE- SCHAEF- TIGT 1)	ANDERWEITIG ERWERBSTAETIG ZU- SAMMEN 2)	VOLLBE- SCHAEF- TIGT 2)	ZU- SAMMEN	STAEN- DIGE 7)	NICHT- STAEN- DIGE 8)		
			1	2	3	4	5	6	7	8	9	
<b>017 NECKAR-NAGOLDGEBIET</b>												
001	UNTER 2	BETR. INH.	-	471	108	182	156	-	-	-	1 539	
002		MAENNL.	-	398	97	167	149	-	-	-	1 366	
003		FAM. ANG.	-	275	56	74	54	-	-	-	1 024	
004		MAENNL.	-	73	19	44	42	-	-	-	403	
005		ZUSAMMEN	907	746	164	256	210	-	161	-	2 563	
006		EHEGAT.	-	169	31	25	9	-	-	-	562	
007	2 - 5	BETR. INH.	-	832	169	445	396	-	-	-	2 214	
008		MAENNL.	-	715	143	425	386	-	-	-	2 026	
009		FAM. ANG.	-	609	55	157	115	-	-	-	1 689	
010		MAENNL.	-	139	13	98	94	-	-	-	714	
011		ZUSAMMEN	1 515	1 441	224	602	510	-	74	-	3 903	
012		EHEGAT.	-	406	33	47	15	-	-	-	840	
013	5 - 10	BETR. INH.	-	671	178	472	400	-	-	-	1 452	
014		MAENNL.	-	622	154	464	396	-	-	-	1 383	
015		FAM. ANG.	-	645	98	122	97	-	-	-	1 292	
016		MAENNL.	-	143	22	89	85	-	-	-	586	
017		ZUSAMMEN	1 365	1 316	276	594	496	-	49	-	2 744	
018		EHEGAT.	-	428	61	25	6	-	-	-	548	
019	10 - 20	BETR. INH.	-	541	303	294	186	-	-	-	849	
020		MAENNL.	-	526	294	293	186	-	-	-	830	
021		FAM. ANG.	-	467	95	84	66	-	-	-	819	
022		MAENNL.	-	110	26	62	57	-	-	-	357	
023		ZUSAMMEN	1 038	1 008	398	378	251	-	30	-	1 668	
024		EHEGAT.	-	298	55	11	2	-	-	-	346	
025	20 U. MEHR	BETR. INH.	-	680	596	146	48	-	-	-	770	
026		MAENNL.	-	664	584	146	48	-	-	-	753	
027		FAM. ANG.	-	615	234	60	41	-	-	-	860	
028		MAENNL.	-	219	135	44	35	-	-	-	393	
029		ZUSAMMEN	1 453	1 294	830	206	89	-	159	-	1 630	
030		EHEGAT.	-	331	81	10	2	-	-	-	362	
031	INSGESAMT	BETR. INH.	-	3 195	1 354	1 540	1 185	-	-	-	6 825	
032		MAENNL.	-	2 924	1 272	1 495	1 164	-	-	-	6 360	
033		FAM. ANG.	-	2 610	538	497	372	-	-	-	5 684	
034		MAENNL.	-	683	216	335	312	-	-	-	2 454	
035		INSGESAMT	6 277	5 805	1 892	2 037	1 557	-	472	-	12 509	
036		MAENNL.	3 945	3 607	1 488	1 830	1 476	-	338	-	8 814	
037		EHEGAT.	-	1 632	262	119	35	-	-	-	2 659	
<b>018 OESTLICHES ALBVRORLAND</b>												
001	UNTER 2	BETR. INH.	-	444	185	112	99	-	-	-	947	
002		MAENNL.	-	380	162	106	97	-	-	-	853	
003		FAM. ANG.	-	271	86	45	32	-	-	-	646	
004		MAENNL.	-	75	32	27	26	-	-	-	260	
005		ZUSAMMEN	1 049	714	271	156	131	-	335	-	1 594	
006		EHEGAT.	-	164	43	14	3	-	-	-	324	
007	2 - 5	BETR. INH.	-	457	159	212	176	-	-	-	935	
008		MAENNL.	-	396	136	204	174	-	-	-	858	
009		FAM. ANG.	-	329	50	71	58	-	-	-	729	
010		MAENNL.	-	74	10	51	49	-	-	-	310	
011		ZUSAMMEN	864	786	209	282	233	-	78	-	1 664	
012		EHEGAT.	-	217	35	13	4	-	-	-	336	
013	5 - 10	BETR. INH.	-	498	234	268	205	-	-	-	857	
014		MAENNL.	-	457	205	263	203	-	-	-	810	
015		FAM. ANG.	-	444	102	66	55	-	-	-	761	
016		MAENNL.	-	99	29	49	47	-	-	-	319	
017		ZUSAMMEN	1 107	942	336	334	260	-	165	-	1 618	
018		EHEGAT.	-	288	54	11	5	-	-	-	344	
019	10 - 20	BETR. INH.	-	861	654	282	150	-	-	-	1 096	
020		MAENNL.	-	836	641	280	148	-	-	-	1 068	
021		FAM. ANG.	-	694	196	89	65	-	-	-	1 058	
022		MAENNL.	-	179	81	70	58	-	-	-	436	
023		ZUSAMMEN	1 639	1 555	850	371	214	-	84	-	2 154	
024		EHEGAT.	-	435	100	13	4	-	-	-	479	
025	20 U. MEHR	BETR. INH.	-	625	584	73	24	-	-	-	667	
026		MAENNL.	-	614	578	72	23	-	-	-	654	
027		FAM. ANG.	-	571	238	43	30	-	-	-	753	
028		MAENNL.	-	190	135	34	25	-	-	-	317	
029		ZUSAMMEN	1 458	1 196	822	116	54	-	262	-	1 420	
030		EHEGAT.	-	311	90	5	1	-	-	-	323	
031	INSGESAMT	BETR. INH.	-	2 885	1 816	946	654	-	-	-	4 502	
032		MAENNL.	-	2 683	1 726	925	645	-	-	-	4 242	
033		FAM. ANG.	-	2 309	673	313	239	-	-	-	3 946	
034		MAENNL.	-	616	286	231	206	-	-	-	1 642	
035		INSGESAMT	6 118	5 194	2 489	1 259	892	-	924	-	8 450	
036		MAENNL.	3 911	3 300	2 012	1 156	851	-	611	-	5 885	
037		EHEGAT.	-	1 415	322	56	16	-	-	-	1 806	

1) IM BETRIEB.- 2) IN ANDERW. ERWERBSTAETIGKEIT.- 3) DER BETR. INH., IHRER EHEG., SONSTIGER IM BETRIEB BESCHAEFT. FAMILIEN- ANGEHOERIGER.- 4) OHNE ARBEITSLEISTUNG NICHTSTAENDIGER FAMILIENFREMDE ARBEITSKRAEFTE.



Noch: 25. Arbeitsleistung der Familienarbeitskräfte und der familienfremden Arbeitskräfte in den landwirtschaftlichen Betrieben 1979  
25.1. Betriebe insgesamt

LFDI NR.	LANDW. GENUTZTE FLAECHE VON ... HA	PER-SONEN-GRUPPE	ARBEITSLEISTUNG IM BETRIEB DER FAMILIENARBEITSKRAEFTE					DER FAMILIENFRENDEN ARBEITSKRAEFTE			BETRIEBL. U. AUSSER- BETRIEBL. ARBEITS- LEISTUNG 3)	BESCHAEFTIGTEN- EINHEITEN
			INS- GESAMT 4)	ZU- SAMMEN	VOLLBE- TIGT 1)	ANDERWEITIG ERWERBSTAETIG ZU- SAMMEN 2)	VOLLBE- TIGT 2)	ZU- SAMMEN	STAEN- DIGE	NICHT- STAEN- DIGE		
			1	2	3	4	5	6	7	8	9	
019 SCHWAEBISCHER WALD												
001	UNTER 2	BETR. INH.	-	308	83	112	101	-	-	-	888	
002		MAENNL.	-	259	76	106	97	-	-	-	793	
003		FAM. ANG.	-	172	25	31	23	-	-	-	456	
004		MAENNL.	-	38	10	21	20	-	-	-	165	
005		ZUSAMMEN	514	480	108	144	124	-	34	-	1 344	
006		EHEGAT.	-	113	9	10	4	-	-	-	271	
007	2 - 5	BETR. INH.	-	73	177	413	373	-	-	-	1 768	
008		MAENNL.	-	634	147	399	366	-	-	-	1 619	
009		FAM. ANG.	-	665	71	118	94	-	-	-	1 288	
010		MAENNL.	-	136	18	87	81	-	-	-	542	
011		ZUSAMMEN	1 431	1 400	248	531	467	-	31	-	3 056	
012		EHEGAT.	-	463	46	28	12	-	-	-	645	
013	5 - 10	BETR. INH.	-	1 211	449	755	615	-	-	-	2 346	
014		MAENNL.	-	1 127	409	747	608	-	-	-	2 240	
015		FAM. ANG.	-	1 272	234	182	151	-	-	-	2 124	
016		MAENNL.	-	280	78	143	137	-	-	-	904	
017		ZUSAMMEN	2 545	2 484	683	937	766	-	61	-	4 471	
018		EHEGAT.	-	837	136	32	12	-	-	-	960	
019	10 - 20	BETR. INH.	-	1 729	1 302	533	321	-	-	-	2 213	
020		MAENNL.	-	1 663	1 262	529	319	-	-	-	2 136	
021		FAM. ANG.	-	1 516	435	170	132	-	-	-	2 286	
022		MAENNL.	-	422	197	142	118	-	-	-	992	
023		ZUSAMMEN	3 323	3 246	1 737	703	454	-	77	-	4 499	
024		EHEGAT.	-	894	198	19	7	-	-	-	973	
025	20 U. MEHR	BETR. INH.	-	955	897	92	34	-	-	-	1 006	
026		MAENNL.	-	940	886	91	33	-	-	-	989	
027		FAM. ANG.	-	908	393	61	40	-	-	-	1 175	
028		MAENNL.	-	343	250	48	36	-	-	-	542	
029		ZUSAMMEN	1 989	1 863	1 290	152	74	-	126	-	2 181	
030		EHEGAT.	-	456	120	8	1	-	-	-	479	
031	INSGESAMT	BETR. INH.	-	4 939	2 908	1 905	1 444	-	-	-	8 220	
032		MAENNL.	-	4 622	2 780	1 873	1 424	-	-	-	7 777	
033		FAM. ANG.	-	4 534	1 157	562	441	-	-	-	7 330	
034		MAENNL.	-	1 219	552	441	392	-	-	-	3 145	
035		INSGESAMT	9 801	9 472	4 065	2 467	1 886	-	329	-	15 550	
036		MAENNL.	6 086	5 840	3 332	2 313	1 816	-	246	-	10 923	
037		EHEGAT.	-	2 763	509	96	35	-	-	-	3 328	
020 HOHENLOHE												
001	UNTER 2	BETR. INH.	-	132	36	48	40	-	-	-	373	
002		MAENNL.	-	119	35	45	39	-	-	-	343	
003		FAM. ANG.	-	81	17	14	9	-	-	-	192	
004		MAENNL.	-	20	7	8	8	-	-	-	73	
005		ZUSAMMEN	284	213	53	61	49	-	71	-	565	
006		EHEGAT.	-	54	8	5	1	-	-	-	109	
007	2 - 5	BETR. INH.	-	224	56	151	128	-	-	-	603	
008		MAENNL.	-	205	52	148	126	-	-	-	570	
009		FAM. ANG.	-	208	30	34	23	-	-	-	402	
010		MAENNL.	-	39	7	23	20	-	-	-	150	
011		ZUSAMMEN	468	432	86	185	151	-	36	-	1 005	
012		EHEGAT.	-	149	19	12	4	-	-	-	226	
013	5 - 10	BETR. INH.	-	624	314	349	243	-	-	-	1 100	
014		MAENNL.	-	589	301	344	242	-	-	-	1 048	
015		FAM. ANG.	-	564	114	66	48	-	-	-	906	
016		MAENNL.	-	115	41	51	42	-	-	-	353	
017		ZUSAMMEN	1 222	1 188	428	415	291	-	34	-	2 005	
018		EHEGAT.	-	374	60	12	4	-	-	-	438	
019	10 - 20	BETR. INH.	-	1 418	1 170	346	165	-	-	-	1 710	
020		MAENNL.	-	1 379	1 151	342	164	-	-	-	1 665	
021		FAM. ANG.	-	1 217	417	104	70	-	-	-	1 740	
022		MAENNL.	-	381	246	84	64	-	-	-	766	
023		ZUSAMMEN	2 671	2 635	1 587	449	235	-	36	-	3 450	
024		EHEGAT.	-	652	136	12	4	-	-	-	702	
025	20 U. MEHR	BETR. INH.	-	1 503	1 448	92	23	-	-	-	1 548	
026		MAENNL.	-	1 476	1 432	90	22	-	-	-	1 519	
027		FAM. ANG.	-	1 446	637	62	26	-	-	-	1 779	
028		MAENNL.	-	561	446	43	21	-	-	-	784	
029		ZUSAMMEN	3 134	2 950	2 085	154	49	-	184	-	3 327	
030		EHEGAT.	-	691	149	12	1	-	-	-	718	
031	INSGESAMT	BETR. INH.	-	3 901	3 024	985	598	-	-	-	5 334	
032		MAENNL.	-	3 768	2 971	969	592	-	-	-	5 146	
033		FAM. ANG.	-	3 517	1 214	279	177	-	-	-	5 019	
034		MAENNL.	-	1 115	747	209	154	-	-	-	2 126	
035		INSGESAMT	7 780	7 418	4 238	1 264	775	-	362	-	10 354	
036		MAENNL.	5 169	4 883	3 718	1 178	746	-	286	-	7 272	
037		EHEGAT.	-	1 920	373	51	15	-	-	-	2 194	

1) IM BETRIEB.- 2) IN ANDERW. ERWERBSTAETIGKEIT.- 3) DER BETR. INH., IHRER EHEG., SONSTIGER IM BETRIEB BESCHAEFT. FAMILIEN- ANGEOEHRIGER.- 4) OHNE ARBEITSLEISTUNG NICHTSTAENDIGER FAMILIENFREMDER ARBEITSKRAEFTE.

Noch: 25. Arbeitsleistung der Familienarbeitskräfte und der familienfremden Arbeitskräfte in den landwirtschaftlichen Betrieben 1979  
25.1. Betriebe insgesamt

LFDI NR.	LANDW. GENUTZTE FLAECHE VON ... BIS UNTER ... HA	PER-SOENEN GRUPE	INS-GESAMT 4)	ARBEITSLEISTUNG IM BETRIEB DER FAMILIENARBEITSKRAEFTE					DER FAMILIENFREMDEN ARBEITSKRAEFTE			BETRIEBL. U. AUSSERB. BETRIEBL. ARBEITSLEISTUNG 3) BESCHAEF-TIGKEITEN EINHEITEN 9
				ZU-SAMMEN	VOLLBE-SCHAEF-TIGT I)	ANDERWEITIG ERWERBSTAETIG ZU-SAMMEN I)	VOLLBE-SCHAEF-TIGT 2) I)	ZU-SAMMEN	STAEN-DIGE I)	NICHT-STAEN-DIGE I)		
			1	2	3	4	5	6	7	8	9	
021 BESSERES BAULAND												
001	UNTER 2	BETR. INH.	-	208	45	104	95	-	-	-	790	
002		MAENNL.	-	188	45	99	93	-	-	-	741	
003		FAM. ANG.	-	120	22	23	17	-	-	-	372	
004		MAENNL.	-	31	7	14	14	-	-	-	161	
005		ZUSAMMEN	384	327	67	127	112	-	57	-	1 163	
006		EHEGAT.	-	77	10	9	3	-	-	-	209	
007	2 - 5	BETR. INH.	-	305	37	226	214	-	-	-	1 106	
008		MAENNL.	-	284	34	222	212	-	-	-	1 064	
009		FAM. ANG.	-	218	10	51	39	-	-	-	627	
010		MAENNL.	-	54	5	37	35	-	-	-	290	
011		ZUSAMMEN	555	523	47	276	253	-	32	-	1 732	
012		EHEGAT.	-	145	6	13	5	-	-	-	311	
013	5 - 10	BETR. INH.	-	572	195	381	324	-	-	-	1 291	
014		MAENNL.	-	549	186	376	320	-	-	-	1 233	
015		FAM. ANG.	-	441	35	84	66	-	-	-	919	
016		MAENNL.	-	105	13	62	58	-	-	-	451	
017		ZUSAMMEN	1 037	1 013	230	465	390	-	24	-	2 209	
018		EHEGAT.	-	291	18	17	6	-	-	-	379	
019	10 - 20	BETR. INH.	-	968	696	353	207	-	-	-	1 377	
020		MAENNL.	-	946	684	349	206	-	-	-	1 351	
021		FAM. ANG.	-	700	142	89	71	-	-	-	1 147	
022		MAENNL.	-	196	89	72	63	-	-	-	533	
023		ZUSAMMEN	1 711	1 668	838	442	279	-	43	-	2 524	
024		EHEGAT.	-	432	45	10	4	-	-	-	490	
025	20 U. MEHR	BETR. INH.	-	1 257	1 195	129	36	-	-	-	1 320	
026		MAENNL.	-	1 246	1 189	128	35	-	-	-	1 308	
027		FAM. ANG.	-	1 038	379	68	48	-	-	-	1 412	
028		MAENNL.	-	387	261	56	43	-	-	-	674	
029		ZUSAMMEN	2 461	2 294	1 574	197	84	-	167	-	2 733	
030		EHEGAT.	-	541	103	8	1	-	-	-	577	
031	INSGESAMT	BETR. INH.	-	3 308	2 168	1 192	876	-	-	-	5 884	
032		MAENNL.	-	3 212	2 138	1 175	867	-	-	-	5 717	
033		FAM. ANG.	-	2 516	587	315	242	-	-	-	4 477	
034		MAENNL.	-	774	374	241	213	-	-	-	2 109	
035		INSGESAMT	6 148	5 825	2 755	1 507	1 117	-	323	-	10 361	
036		MAENNL.	4 230	3 986	2 512	1 416	1 079	-	244	-	7 826	
037		EHEGAT.	-	1 486	182	57	19	-	-	-	1 966	
022 GERINGERES BAULAND												
001	UNTER 2	BETR. INH.	-	38	2	23	22	-	-	-	185	
002		MAENNL.	-	31	2	22	21	-	-	-	162	
003		FAM. ANG.	-	30	-	10	8	-	-	-	100	
004		MAENNL.	-	7	-	6	5	-	-	-	42	
005		ZUSAMMEN	71	69	2	33	29	-	2	-	285	
006		EHEGAT.	-	20	-	4	2	-	-	-	57	
007	2 - 5	BETR. INH.	-	60	5	46	45	-	-	-	247	
008		MAENNL.	-	52	4	44	44	-	-	-	230	
009		FAM. ANG.	-	46	-	11	9	-	-	-	119	
010		MAENNL.	-	11	-	9	8	-	-	-	59	
011		ZUSAMMEN	106	106	5	57	54	-	0	-	366	
012		EHEGAT.	-	31	-	2	2	-	-	-	65	
013	5 - 10	BETR. INH.	-	127	30	95	83	-	-	-	354	
014		MAENNL.	-	121	27	94	83	-	-	-	344	
015		FAM. ANG.	-	110	6	19	16	-	-	-	234	
016		MAENNL.	-	25	4	16	15	-	-	-	113	
017		ZUSAMMEN	238	236	36	114	99	-	2	-	588	
018		EHEGAT.	-	75	2	3	1	-	-	-	108	
019	10 - 20	BETR. INH.	-	227	131	105	78	-	-	-	382	
020		MAENNL.	-	219	127	103	78	-	-	-	372	
021		FAM. ANG.	-	164	21	21	16	-	-	-	280	
022		MAENNL.	-	35	9	17	15	-	-	-	122	
023		ZUSAMMEN	398	391	152	125	94	-	7	-	662	
024		EHEGAT.	-	112	10	3	1	-	-	-	133	
025	20 U. MEHR	BETR. INH.	-	250	220	40	21	-	-	-	286	
026		MAENNL.	-	249	219	40	21	-	-	-	283	
027		FAM. ANG.	-	188	57	12	9	-	-	-	264	
028		MAENNL.	-	64	41	9	8	-	-	-	122	
029		ZUSAMMEN	454	438	277	52	30	-	16	-	549	
030		EHEGAT.	-	105	15	2	0	-	-	-	114	
031	INSGESAMT	BETR. INH.	-	702	388	309	249	-	-	-	1 454	
032		MAENNL.	-	672	379	304	246	-	-	-	1 392	
033		FAM. ANG.	-	539	84	72	58	-	-	-	997	
034		MAENNL.	-	142	54	56	52	-	-	-	456	
035		INSGESAMT	1 268	1 241	472	381	306	-	27	-	2 450	
036		MAENNL.	836	814	433	360	297	-	22	-	1 848	
037		EHEGAT.	-	343	27	13	6	-	-	-	477	

1) IM BETRIEB.- 2) IN ANDERN. ERWERBSTAETIGKEIT.- 3) DER BETR. INH., IHRER EHEG., SONSTIGER IM BETRIEB BESCHAEF. FAMILIEN-ANGEHOERIGER.- 4) OHNE ARBEITSLEISTUNG NICHTSTAENDIGER FAMILIENFREMDE ARBEITSKRAEFTE.

25. Arbeitsleistung der Familienarbeitskräfte und der familienfremden Arbeitskräfte in den landwirtschaftlichen Betrieben 1979  
 25.2. Betriebe, deren Inhaber natürliche Personen sind, zusammen

LFDI NR.	LANDW. GENUTZTE FLAECHE VON ... BIS UNTER ... HA	PER-SONEN-GRUPPE	INS-GESAMT 4)	ARBEITSLEISTUNG IM BETRIEB DER FAMILIENARBEITSKRAEFTE					DER FAMILIENFREMDEN ARBEITSKRAEFTE			BETRIEBL. U. AUSSER- BETRIEBL. ARBEITS- LEISTUNG 3)
				ZU- SAMMEN	VOLLBE- TIGT 1)	ANDERWEITIG ERWERBSTAETIG ZU- SAMMEN 2)	VOLLBE- TIGT 2)	ZU- SAMMEN	STAEN- DIGE	NICHT- STAEN- DIGE	BESCHAEF- TIGTEN- EINHEITEN	
			1	2	3	4	5	6	7	8	9	
001 UNTERLAND/BERGSTR												
001	INSGESAMT	BETR. INH.	-	5 631	4 322	1 058	697	-	-	-	7 756	
002		MAENNL.	-	5 327	4 195	1 031	688	-	-	-	7 380	
003		FAM. ANG.	-	4 354	1 558	350	252	-	-	-	6 222	
004		MAENNL.	-	1 185	724	269	226	-	-	-	2 425	
005	INSGESAMT		11 710	9 984	5 880	1 408	949	.	1 726	.	13 980	
006		MAENNL.	7 580	6 512	4 919	1 299	914	.	1 068	.	9 806	
007		EHEGAT.	-	2 768	721	80	33	-	-	-	3 226	
002 BESS. U. GER. GAELANDSCH.												
001	INSGESAMT	BETR. INH.	-	9 727	6 071	3 091	2 250	-	-	-	16 652	
002		MAENNL.	-	9 164	5 914	3 020	2 221	-	-	-	15 831	
003		FAM. ANG.	-	7 763	2 227	1 020	812	-	-	-	13 456	
004		MAENNL.	-	2 136	973	793	722	-	-	-	5 877	
005	INSGESAMT		18 719	17 490	8 298	4 111	3 062	.	1 229	.	30 110	
006		MAENNL.	12 073	11 300	6 887	3 813	2 944	.	773	.	21 709	
007		EHEGAT.	-	4 837	1 067	179	68	-	-	-	6 347	
003 BESS. U. GER. RHEINEBENE												
001	INSGESAMT	BETR. INH.	-	10 677	6 091	3 629	2 983	-	-	-	20 060	
002		MAENNL.	-	9 991	5 928	3 545	2 936	-	-	-	19 069	
003		FAM. ANG.	-	8 262	1 742	1 147	939	-	-	-	15 025	
004		MAENNL.	-	2 483	1 077	912	840	-	-	-	7 051	
005	INSGESAMT		20 493	18 938	7 833	4 776	3 922	.	1 555	.	35 086	
006		MAENNL.	13 485	12 474	7 005	4 457	3 776	.	1 011	.	26 120	
007		EHEGAT.	-	5 020	560	223	108	-	-	-	6 773	
004 WESTL. BODENSEE												
001	INSGESAMT	BETR. INH.	-	1 942	1 448	438	270	-	-	-	2 899	
002		MAENNL.	-	1 818	1 390	430	266	-	-	-	2 735	
003		FAM. ANG.	-	1 547	549	123	90	-	-	-	2 319	
004		MAENNL.	-	456	270	94	78	-	-	-	965	
005	INSGESAMT		3 786	3 489	1 997	561	360	.	297	.	5 218	
006		MAENNL.	2 483	2 274	1 660	523	345	.	209	.	3 700	
007		EHEGAT.	-	894	223	22	10	-	-	-	1 077	
005 WEST. SCHWARZWALD												
001	INSGESAMT	BETR. INH.	-	3 105	1 941	1 013	805	-	-	-	5 266	
002		MAENNL.	-	2 905	1 885	994	795	-	-	-	4 995	
003		FAM. ANG.	-	2 924	700	457	371	-	-	-	5 200	
004		MAENNL.	-	976	443	377	335	-	-	-	2 652	
005	INSGESAMT		6 244	6 029	2 641	1 471	1 176	.	215	.	10 466	
006		MAENNL.	4 028	3 882	2 328	1 370	1 130	.	146	.	7 647	
007		EHEGAT.	-	1 578	214	60	29	-	-	-	1 943	
006 HOCHSCHWARZWALD												
001	INSGESAMT	BETR. INH.	-	2 106	1 059	884	688	-	-	-	4 193	
002		MAENNL.	-	1 934	1 017	866	679	-	-	-	3 940	
003		FAM. ANG.	-	1 931	355	333	261	-	-	-	3 596	
004		MAENNL.	-	579	217	265	235	-	-	-	1 781	
005	INSGESAMT		4 143	4 036	1 414	1 217	949	.	107	.	7 789	
006		MAENNL.	2 591	2 513	1 234	1 130	913	.	78	.	5 721	
007		EHEGAT.	-	1 159	113	58	27	-	-	-	1 537	
007 OST-SCHWARZWALD												
001	INSGESAMT	BETR. INH.	-	2 205	1 048	1 037	743	-	-	-	4 032	
002		MAENNL.	-	2 010	985	1 010	733	-	-	-	3 760	
003		FAM. ANG.	-	1 975	415	323	248	-	-	-	3 541	
004		MAENNL.	-	517	188	246	221	-	-	-	1 575	
005	INSGESAMT		4 282	4 180	1 463	1 361	991	.	102	.	7 573	
006		MAENNL.	2 600	2 527	1 173	1 256	955	.	73	.	5 335	
007		EHEGAT.	-	1 210	185	59	20	-	-	-	1 556	
008 BAAR												
001	INSGESAMT	BETR. INH.	-	1 891	1 117	882	514	-	-	-	3 154	
002		MAENNL.	-	1 807	1 095	871	507	-	-	-	3 033	
003		FAM. ANG.	-	1 613	343	207	148	-	-	-	2 685	
004		MAENNL.	-	476	214	165	133	-	-	-	1 234	
005	INSGESAMT		3 637	3 504	1 460	1 088	663	.	133	.	5 839	
006		MAENNL.	2 364	2 283	1 309	1 036	641	.	81	.	4 267	
007		EHEGAT.	-	953	104	32	10	-	-	-	1 162	

1) IM BETRIEB.- 2) IN ANDERW. ERWERBSTAETIGKEIT.- 3) DER BETR. INH., IHRER EHEG., SONSTIGER IM BETRIEB BESCHAEFT. FAMILIEN- ANGEHOERIGER.- 4) OHNE ARBEITSLEISTUNG NICHTSTAENDIGER FAMILIENFREMDER ARBEITSKRAEFTE.

Noch: 25. Arbeitsleistung der Familienarbeitskräfte und der familienfremden Arbeitskräfte in den landwirtschaftlichen Betrieben 1979  
25.2. Betriebe, deren Inhaber natürliche Personen sind, zusammen

LFDI NR.	LANDW. GENUTZTE FLAECHE VON ... HA	PER-SOHNEN-GRUPPE	INSGESAMT 4)	ARBEITSLEISTUNG IM BETRIEB					DER FAMILIENFREMDEN ARBEITSKRAEFTE			BETRIEBL. U. AUSSER-BETRIEBL. ARBEITSLEISTUNG 3)
				ZUSAMMEN	VOLLBE-SCHAEFTIGT	ANDERWEITIG ERWERBSTAETIG ZU-SAMMEN	VOLLBE-SCHAEFTIGT	ZU-SAMMEN	STAENDIGE	NICHT-STAENDIGE		
			1	2	3	4	5	6	7	8	9	
009 OESTLICHER BODENSEE												
001	INSGESAMT	BETR. INH.	-	1 255	1 064	154	104	-	-	-	1 556	
002		MAENNL.	-	1 185	1 025	152	102	-	-	-	1 473	
003		FAM. ANG.	-	1 025	421	55	36	-	-	-	1 391	
004		MAENNL.	-	341	252	40	31	-	-	-	561	
005		INSGESAMT	2 426	2 280	1 485	209	140	.	146	.	2 947	
006		MAENNL.	1 640	1 526	1 277	192	133	.	114	.	2 034	
007		EHEGAT.	-	542	126	12	5	-	-	-	647	
010 ALLGAEU												
001	INSGESAMT	BETR. INH.	-	2 906	2 509	457	221	-	-	-	3 452	
002		MAENNL.	-	2 776	2 438	445	217	-	-	-	3 299	
003		FAM. ANG.	-	2 289	923	110	58	-	-	-	2 945	
004		MAENNL.	-	712	521	83	53	-	-	-	1 156	
005		INSGESAMT	5 450	5 195	3 432	567	280	.	255	.	6 398	
006		MAENNL.	3 670	3 488	2 959	529	270	.	182	.	4 456	
007		EHEGAT.	-	1 298	308	25	8	-	-	-	1 434	
011 OBERLAND												
001	INSGESAMT	BETR. INH.	-	8 050	5 843	2 371	1 453	-	-	-	11 629	
002		MAENNL.	-	7 664	5 671	2 326	1 434	-	-	-	11 115	
003		FAM. ANG.	-	6 835	2 013	613	425	-	-	-	10 073	
004		MAENNL.	-	1 921	1 119	453	374	-	-	-	4 153	
005		INSGESAMT	15 533	14 884	7 856	2 984	1 878	.	649	.	21 703	
006		MAENNL.	10 033	9 586	6 790	2 779	1 808	.	447	.	15 268	
007		EHEGAT.	-	4 027	683	120	37	-	-	-	4 625	
012 DONAU-ILLER												
001	INSGESAMT	BETR. INH.	-	1 625	1 193	443	288	-	-	-	2 255	
002		MAENNL.	-	1 566	1 177	432	283	-	-	-	2 172	
003		FAM. ANG.	-	1 289	354	138	106	-	-	-	1 985	
004		MAENNL.	-	390	222	115	97	-	-	-	909	
005		INSGESAMT	3 000	2 914	1 547	581	394	.	86	.	4 240	
006		MAENNL.	2 017	1 956	1 399	547	380	.	61	.	3 081	
007		EHEGAT.	-	738	104	21	10	-	-	-	854	
013 BESSERE ALB												
001	INSGESAMT	BETR. INH.	-	2 239	1 635	654	426	-	-	-	3 136	
002		MAENNL.	-	2 155	1 598	645	421	-	-	-	3 028	
003		FAM. ANG.	-	2 011	653	191	135	-	-	-	2 985	
004		MAENNL.	-	590	357	153	123	-	-	-	1 277	
005		INSGESAMT	4 481	4 250	2 288	845	561	.	231	.	6 121	
006		MAENNL.	2 881	2 745	1 955	797	544	.	136	.	4 305	
007		EHEGAT.	-	1 138	225	28	9	-	-	-	1 297	
014 GERINGERE ALB												
001	INSGESAMT	BETR. INH.	-	5 724	3 254	2 670	1 729	-	-	-	9 671	
002		MAENNL.	-	5 417	3 143	2 628	1 705	-	-	-	9 197	
003		FAM. ANG.	-	5 241	1 421	733	510	-	-	-	8 839	
004		MAENNL.	-	1 383	600	526	447	-	-	-	3 612	
005		INSGESAMT	11 261	10 965	4 675	3 403	2 239	.	296	.	18 510	
006		MAENNL.	7 006	6 800	3 743	3 154	2 152	.	206	.	12 809	
007		EHEGAT.	-	3 217	701	148	32	-	-	-	4 192	
015 HEUBERG												
001	INSGESAMT	BETR. INH.	-	547	162	311	255	-	-	-	1 503	
002		MAENNL.	-	506	155	301	249	-	-	-	1 386	
003		FAM. ANG.	-	414	64	137	100	-	-	-	1 382	
004		MAENNL.	-	138	26	90	85	-	-	-	559	
005		INSGESAMT	1 035	961	226	448	355	.	74	.	2 885	
006		MAENNL.	697	644	181	391	333	.	53	.	1 945	
007		EHEGAT.	-	232	32	36	9	-	-	-	695	
016 WESTL. ALBVORLAND												
001	INSGESAMT	BETR. INH.	-	835	304	412	307	-	-	-	1 052	
002		MAENNL.	-	769	298	401	302	-	-	-	1 025	
003		FAM. ANG.	-	652	112	138	104	-	-	-	1 548	
004		MAENNL.	-	174	48	100	90	-	-	-	677	
005		INSGESAMT	1 565	1 487	416	550	411	.	78	.	3 400	
006		MAENNL.	1 001	943	346	500	392	.	58	.	2 402	
007		EHEGAT.	-	419	61	31	8	-	-	-	753	

1) IM BETRIEB.- 2) IN ANDERW. ERWERBSTAETIGKEIT.- 3) DER BETR. INH., IHRER EHEG., SONSTIGER IM BETRIEB BESCHAEFT. FAMILIEN-ANGEHOERIGER.- 4) OHNE ARBEITSLEISTUNG NICHTSTAENDIGER FAMILIENFREMDE R ARBEITSKRAEFTE.

Noch: 25. Arbeitsleistung der Familienarbeitskräfte und der familienfremden Arbeitskräfte in den landwirtschaftlichen Betrieben 1979  
 25.2. Betriebe, deren Inhaber natürliche Personen sind, insgesamt

LFDR.	LANDW. GENUTZTE FLAECHE VON ... BIS UNTER ... HA	PER-SOMEN-GRUPPE	INS-GESAMT 4)	ARBEITSLEISTUNG IM BETRIEB DER FAMILIENARBEITSKRAEFTE					DER FAMILIENFREMDEN ARBEITSKRAEFTE			BETRIEBL. U. AUSSER-BETRIEBL. ARBEITSLEISTUNG 3)
				ZU-SAMMEN	VOLLBE-SCHAEFTIGT 1)	ANDERWEITIG ERWERBSTAETIG ZU-SAMMEN 2)	VOLLBE-SCHAEFTIGT 2)	ZU-SAMMEN	STAEN-DIGE	NICHT-STAEN-DIGE		
				2	3	4	5	6	7	8	9	
017 NECKAR-NAGOLDGEBIET												
001	INSGESAMT	BETR. INH.	-	3 195	1 354	1 540	1 185	-	-	-	6 825	
002		MAENNL.	-	2 924	1 272	1 495	1 164	-	-	-	6 360	
003		FAM. ANG.	-	2 610	538	497	372	-	-	-	5 684	
004		MAENNL.	-	683	216	335	312	-	-	-	2 454	
005		INSGESAMT	6 168	5 805	1 892	2 037	1 557	.	363	.	12 509	
006		MAENNL.	3 853	3 607	1 488	1 830	1 476	.	246	.	8 814	
007		EHEGAT.	-	1 632	262	119	35	-	-	-	2 659	
018 OESTLICHES ALB-VORLAND												
001	INSGESAMT	BETR. INH.	-	2 885	1 816	946	654	-	-	-	4 502	
002		MAENNL.	-	2 683	1 726	925	645	-	-	-	4 242	
003		FAM. ANG.	-	2 309	673	313	239	-	-	-	3 946	
004		MAENNL.	-	616	286	231	206	-	-	-	1 642	
005		INSGESAMT	5 933	5 194	2 489	1 259	892	.	739	.	8 450	
006		MAENNL.	3 776	3 300	2 012	1 156	851	.	476	.	5 885	
007		EHEGAT.	-	1 415	322	56	16	-	-	-	1 806	
019 SCHWAEBISCHER WALD												
001	INSGESAMT	BETR. INH.	-	4 939	2 908	1 905	1 444	-	-	-	8 220	
002		MAENNL.	-	4 622	2 780	1 873	1 424	-	-	-	7 777	
003		FAM. ANG.	-	4 534	1 157	562	441	-	-	-	7 330	
004		MAENNL.	-	1 219	552	441	392	-	-	-	3 145	
005		INSGESAMT	9 722	9 472	4 065	2 467	1 886	.	250	.	15 550	
006		MAENNL.	6 016	5 840	3 332	2 313	1 816	.	176	.	10 923	
007		EHEGAT.	-	2 763	509	96	35	-	-	-	3 328	
020 HOHENLOHE												
001	INSGESAMT	BETR. INH.	-	3 901	3 024	985	598	-	-	-	5 334	
002		MAENNL.	-	3 768	2 971	969	592	-	-	-	5 146	
003		FAM. ANG.	-	3 517	1 214	279	177	-	-	-	5 019	
004		MAENNL.	-	1 115	747	209	154	-	-	-	2 126	
005		INSGESAMT	7 665	7 418	4 238	1 264	775	.	247	.	10 354	
006		MAENNL.	5 069	4 883	3 718	1 178	746	.	186	.	7 272	
007		EHEGAT.	-	1 920	373	51	15	-	-	-	2 194	
021 BESSERES BAULAND												
001	INSGESAMT	BETR. INH.	-	3 308	2 168	1 192	876	-	-	-	5 884	
002		MAENNL.	-	3 212	2 138	1 175	867	-	-	-	5 717	
003		FAM. ANG.	-	2 516	587	315	242	-	-	-	4 477	
004		MAENNL.	-	774	374	241	213	-	-	-	2 109	
005		INSGESAMT	6 060	5 825	2 755	1 507	1 117	.	235	.	10 361	
006		MAENNL.	4 156	3 986	2 512	1 416	1 079	.	170	.	7 826	
007		EHEGAT.	-	1 486	182	57	19	-	-	-	1 966	
022 GERINGERES BAULAND												
001	INSGESAMT	BETR. INH.	-	702	388	309	249	-	-	-	1 454	
002		MAENNL.	-	672	379	304	246	-	-	-	1 392	
003		FAM. ANG.	-	539	84	72	58	-	-	-	997	
004		MAENNL.	-	142	54	56	52	-	-	-	456	
005		INSGESAMT	1 262	1 241	472	381	306	.	21	.	2 450	
006		MAENNL.	831	814	433	360	297	.	17	.	1 848	
007		EHEGAT.	-	343	27	13	6	-	-	-	477	

1) IN BETRIEB.- 2) IN ANDERW. ERWERBSTAETIGKEIT.- 3) DER BETR. INH., IHRER EHEG., SONSTIGER IM BETRIEB BESCHAEFT. FAMILIEN-ANGEHOERIGER.- 4) OHNE ARBEITSLEISTUNG NICHTSTAENDIGER FAMILIENFREMDER ARBEITSKRAEFTE.

25. Arbeitsleistung der Familienarbeitskräfte und der familienfremden Arbeitskräfte in den landwirtschaftlichen Betrieben 1979  
25.3. Betriebe ohne außerbetriebliches Einkommen\*)

LFDI NR.	GENUTZTE FLAECHE VON ... HA	PER-SOENEN-GRUPPE	INS-GESAMT 4)	ARBEITSLEISTUNG IM BETRIEB DER FAMILIENARBEITSKRAEFTE					DER FAMILIENFREMDEN ARBEITSKRAEFTE			BETRIEBL. U. AUSSER-BETRIEBL. ARBEITSLEISTUNG 3)	BESCHAEFTIGTEN EINHEITEN 9
				ZU-SAMMEN	VOLLBE-SCHAEFTIGT 1)	ANDERWEITIG ERWERBSTAETIG ZU-SAMMEN	VOLLBE-SCHAEFTIGT 2)	ZU-SAMMEN	STAEN-DIGE	NICHT-STAEN-DIGE			
			1	2	3	4	5	6	7	8		9	
001 UNTERLAND/BERGSTR													
001	INSGESAMT	BETR. INH.	-	3 081	2 967	46	16	-	-	-	3 128		
002		MAENNL.	-	2 982	2 901	45	16	-	-	-	3 027		
003		FAM. ANG.	-	2 375	1 021	97	68	-	-	-	2 918		
004		MAENNL.	-	683	495	85	62	-	-	-	1 083		
005	INSGESAMT		6 247	5 455	3 988	143	84	.	792	.	6 046		
006		MAENNL.	4 143	3 665	3 396	130	78	.	478	.	4 111		
007		EHEGAT.	-	1 436	459	4	2	-	-	-	1 473		
002 BESS. U. GER. GAELANDSCH.													
001	INSGESAMT	BETR. INH.	-	4 247	4 088	60	23	-	-	-	4 316		
002		MAENNL.	-	4 123	4 021	58	22	-	-	-	4 186		
003		FAM. ANG.	-	3 264	1 338	195	157	-	-	-	4 282		
004		MAENNL.	-	989	669	167	139	-	-	-	1 759		
005	INSGESAMT		8 233	7 510	5 426	256	180	.	723	.	8 599		
006		MAENNL.	5 534	5 112	4 690	225	161	.	422	.	5 945		
007		EHEGAT.	-	1 890	556	7	4	-	-	-	1 947		
003 BESS. U. GER. ING. RHEINEBENE													
001	INSGESAMT	BETR. INH.	-	4 907	4 607	52	22	-	-	-	4 983		
002		MAENNL.	-	4 725	4 527	49	21	-	-	-	4 797		
003		FAM. ANG.	-	3 411	1 198	209	166	-	-	-	4 534		
004		MAENNL.	-	1 182	786	181	150	-	-	-	2 036		
005	INSGESAMT		9 241	8 317	5 805	261	188	.	924	.	9 518		
006		MAENNL.	6 492	5 907	5 313	232	171	.	585	.	6 833		
007		EHEGAT.	-	1 865	342	9	5	-	-	-	1 951		
004 WESTL. BODENSEE													
001	INSGESAMT	BETR. INH.	-	1 084	1 040	12	4	-	-	-	1 096		
002		MAENNL.	-	1 024	999	12	4	-	-	-	1 034		
003		FAM. ANG.	-	829	387	34	28	-	-	-	1 057		
004		MAENNL.	-	261	186	28	23	-	-	-	415		
005	INSGESAMT		2 029	1 914	1 427	46	32	.	115	.	2 153		
006		MAENNL.	1 367	1 285	1 185	40	27	.	82	.	1 450		
007		EHEGAT.	-	453	159	2	2	-	-	-	472		
005 WEST. SCHWARZWALD													
001	INSGESAMT	BETR. INH.	-	1 494	1 433	10	6	-	-	-	1 506		
002		MAENNL.	-	1 433	1 406	10	6	-	-	-	1 444		
003		FAM. ANG.	-	1 204	425	122	97	-	-	-	1 763		
004		MAENNL.	-	471	301	107	90	-	-	-	923		
005	INSGESAMT		2 818	2 698	1 858	133	103	.	120	.	3 269		
006		MAENNL.	1 978	1 904	1 707	116	95	.	74	.	2 367		
007		EHEGAT.	-	563	107	1	1	-	-	-	575		
006 HOCHSCHWARZWALD													
001	INSGESAMT	BETR. INH.	-	679	644	10	2	-	-	-	687		
002		MAENNL.	-	641	627	10	2	-	-	-	649		
003		FAM. ANG.	-	510	172	48	39	-	-	-	746		
004		MAENNL.	-	191	124	39	34	-	-	-	374		
005	INSGESAMT		1 245	1 189	816	57	41	.	56	.	1 432		
006		MAENNL.	871	833	751	49	36	.	38	.	1 023		
007		EHEGAT.	-	257	41	2	1	-	-	-	270		
007 OST-SCHWARZWALD													
001	INSGESAMT	BETR. INH.	-	552	517	8	4	-	-	-	562		
002		MAENNL.	-	514	497	8	4	-	-	-	524		
003		FAM. ANG.	-	400	143	39	30	-	-	-	562		
004		MAENNL.	-	133	83	34	28	-	-	-	252		
005	INSGESAMT		996	952	660	47	34	.	44	.	1 124		
006		MAENNL.	682	647	580	42	31	.	35	.	775		
007		EHEGAT.	-	204	40	1	1	-	-	-	215		
008 BAAR													
001	INSGESAMT	BETR. INH.	-	683	656	11	3	-	-	-	688		
002		MAENNL.	-	656	646	11	3	-	-	-	661		
003		FAM. ANG.	-	492	164	34	27	-	-	-	644		
004		MAENNL.	-	174	110	32	25	-	-	-	296		
005	INSGESAMT		1 251	1 175	820	46	29	.	76	.	1 331		
006		MAENNL.	873	830	756	43	28	.	43	.	957		
007		EHEGAT.	-	258	36	2	2	-	-	-	266		

\*) DES BETRIEBSINHABERS UND SEINES EHEGATTEN.  
1) IM BETRIEB.- 2) IN ANDERW. ERWERBSTAETIGKEIT.- 3) DER BETR. INH., IHRER EHEG., SONSTIGER IM BETRIEB BESCHAEFT. FAMILIEN- ANGEOERIGER.- 4) OHNE ARBEITSLEISTUNG NICHTSTAENDIGER FAMILIENFRENDER ARBEITSKRAEFTE.

Noch: 25. Arbeitsleistung der Familienarbeitskräfte und der familienfremden Arbeitskräfte in den landwirtschaftlichen Betrieben 1979  
 25.3. Betriebe ohne außerbetriebliches Einkommen\*)

LFDI NR.	LANDW. GENUTZTE FLAECHE VON ... HA	PER-SONENGRUPPE	INS-GESAMT 4)	ARBEITSLEISTUNG IM BETRIEB DER FAMILIENARBEITSKRAEFTE					DER FAMILIENFREMDEN ARBEITSKRAEFTE				BETRIEBL. U. AUSSER-BETRIEBL. ARBEITS-LEISTUNG 3)
				ZU-SAMMEN	VOLLBE-SCHAEF-TIGT 1)	ANDERWEITIG ERWERBSTAETIG ZU-SAMMEN 2)	VOLLBE-SCHAEF-TIGT 2)	ZU-SAMMEN	STAEN-DIGE	NICHT-STAEN-DIGE	BESCHAEF-TIGIEN-EINHEITEN		
			1	2	3	4	5	6	7	8	9		
<b>009 OBERLAND BODENSEE</b>													
001	INSGESAMT	BETR. INH.	-	801	776	3	2	-	-	-	806		
002		MAENNL.	-	766	754	3	2	-	-	-	770		
003		FAM. ANG.	-	629	275	23	16	-	-	-	777		
004		MAENNL.	-	212	163	19	14	-	-	-	317		
005	INSGESAMT		1 527	1 430	1 051	26	17	-	97	-	1 584		
006		MAENNL.	1 052	978	917	22	15	-	74	-	1 087		
007		EHEGAT.	-	332	90	1	0	-	-	-	342		
<b>010 ALLGAEU</b>													
001	INSGESAMT	BETR. INH.	-	1 954	1 902	19	6	-	-	-	1 970		
002		MAENNL.	-	1 889	1 861	18	6	-	-	-	1 903		
003		FAM. ANG.	-	1 435	615	43	22	-	-	-	1 746		
004		MAENNL.	-	458	355	38	21	-	-	-	688		
005	INSGESAMT		3 512	3 389	2 517	61	28	-	123	-	3 716		
006		MAENNL.	2 434	2 347	2 216	56	27	-	87	-	2 591		
007		EHEGAT.	-	798	203	3	1	-	-	-	820		
<b>011 OBERLAND</b>													
001	INSGESAMT	BETR. INH.	-	4 451	4 288	69	22	-	-	-	4 506		
002		MAENNL.	-	4 271	4 175	68	21	-	-	-	4 323		
003		FAM. ANG.	-	3 299	1 233	181	133	-	-	-	4 258		
004		MAENNL.	-	1 054	747	153	120	-	-	-	1 777		
005	INSGESAMT		8 129	7 750	5 521	250	155	-	379	-	8 764		
006		MAENNL.	5 579	5 326	4 922	222	141	-	253	-	6 100		
007		EHEGAT.	-	1 786	359	11	4	-	-	-	1 832		
<b>012 DONAU-ILLER</b>													
001	INSGESAMT	BETR. INH.	-	888	859	16	5	-	-	-	895		
002		MAENNL.	-	871	854	16	5	-	-	-	878		
003		FAM. ANG.	-	626	207	47	35	-	-	-	833		
004		MAENNL.	-	197	132	42	33	-	-	-	365		
005	INSGESAMT		1 570	1 514	1 066	63	40	-	56	-	1 729		
006		MAENNL.	1 106	1 067	986	58	38	-	39	-	1 243		
007		EHEGAT.	-	347	59	1	1	-	-	-	355		
<b>013 BESSERE ALB</b>													
001	INSGESAMT	BETR. INH.	-	1 268	1 230	27	9	-	-	-	1 282		
002		MAENNL.	-	1 224	1 201	26	8	-	-	-	1 236		
003		FAM. ANG.	-	998	384	61	46	-	-	-	1 318		
004		MAENNL.	-	323	218	54	43	-	-	-	567		
005	INSGESAMT		2 448	2 266	1 614	88	55	-	182	-	2 601		
006		MAENNL.	1 657	1 547	1 419	80	51	-	110	-	1 803		
007		EHEGAT.	-	532	125	3	2	-	-	-	552		
<b>014 GERINGERE ALB</b>													
001	INSGESAMT	BETR. INH.	-	1 967	1 897	50	11	-	-	-	1 995		
002		MAENNL.	-	1 892	1 852	50	11	-	-	-	1 919		
003		FAM. ANG.	-	1 561	595	124	89	-	-	-	2 100		
004		MAENNL.	-	482	304	106	80	-	-	-	879		
005	INSGESAMT		3 668	3 528	2 492	175	100	-	140	-	4 095		
006		MAENNL.	2 471	2 374	2 156	156	91	-	97	-	2 798		
007		EHEGAT.	-	870	244	4	1	-	-	-	900		
<b>015 HEUBERG</b>													
001	INSGESAMT	BETR. INH.	-	94	88	2	0	-	-	-	96		
002		MAENNL.	-	88	84	2	0	-	-	-	90		
003		FAM. ANG.	-	57	23	3	3	-	-	-	74		
004		MAENNL.	-	12	9	2	2	-	-	-	22		
005	INSGESAMT		192	150	111	5	3	-	42	-	170		
006		MAENNL.	126	100	93	4	3	-	26	-	111		
007		EHEGAT.	-	37	11	0	-	-	-	-	40		
<b>016 WESTL. ALBVORLAND</b>													
001	INSGESAMT	BETR. INH.	-	152	142	2	0	-	-	-	153		
002		MAENNL.	-	145	140	2	-	-	-	-	145		
003		FAM. ANG.	-	114	47	7	6	-	-	-	151		
004		MAENNL.	-	37	26	5	5	-	-	-	63		
005	INSGESAMT		300	266	189	8	7	-	34	-	305		
006		MAENNL.	205	182	166	7	5	-	23	-	208		
007		EHEGAT.	-	66	21	0	0	-	-	-	71		

\*) DES BETRIEBSINHABERS UND SEINES EHEGATTEN.  
 1) IM BETRIEB.- 2) IN ANDERW. ERWERBSTAETIGKEIT.- 3) DER BETR. INH., IHRER EHEG., SONSTIGER IM BETRIEB BESCHAEF. FAMILIEN-ANGEHOERIGER.- 4) OHNE ARBEITSLEISTUNG NICHTSTAENDIGER FAMILIENFREMDE R ARBEITSKRAEFTE.

Noch: 25. Arbeitsleistung der Familienarbeitskräfte und der familienfremden Arbeitskräfte in den landwirtschaftlichen Betrieben 1979  
25.3. Betriebe ohne außerbetriebliches Einkommen\*)

LFDI NR.	LANDW. GENUTZTE FLAECHE VON ... BIS UNTER ... HA	PER- SONEN- GRUPPE	INS- GESAMT 4)	ARBEITSLEISTUNG IM BETRIEB DER FAMILIENARBEITSKRAEFTE					DER FAMILIENFREMDE ARBEITSKRAEFTE			BETRIEBL. U. AUSSER- BETRIEBL. ARBEITS- LEISTUNG 3) BESCHAEFTIG- TEN- EINHEITEN 9
				ZU- SAMMEN	VOLLBE- SCHAEF- TIGT 1)	ANDERWEITIG ERWERBSTAETIG ZU- SAMMEN 2)	VOLLBE- SCHAEF- TIGT 2)	ZU- SAMMEN	STAEN- DIGE	NICHT- STAEN- DIGE		
			1	2	3	4	5	6	7	8		
<b>017 NECKAR-NAGOLDGEBIET</b>												
001	INSGESAMT	BETR. INH.	-	746	698	18	7	-	-	-	771	
002		MAENNL.	-	692	664	16	7	-	-	-	713	
003		FAM. ANG.	-	576	255	41	32	-	-	-	792	
004		MAENNL.	-	190	125	33	27	-	-	-	346	
005		INSGESAMT	1 479	1 322	953	59	39	.	157	.	1 564	
006		MAENNL.	991	882	789	49	34	.	109	.	1 059	
007		EHEGAT.	-	314	109	3	1	-	-	-	334	
<b>018 OESTLICHES ALBVRORLAND</b>												
001	INSGESAMT	BETR. INH.	-	1 189	1 152	13	4	-	-	-	1 200	
002		MAENNL.	-	1 141	1 119	13	4	-	-	-	1 152	
003		FAM. ANG.	-	900	363	58	43	-	-	-	1 193	
004		MAENNL.	-	254	172	49	38	-	-	-	458	
005		INSGESAMT	2 496	2 088	1 515	71	47	.	408	.	2 393	
006		MAENNL.	1 632	1 396	1 291	62	41	.	236	.	1 611	
007		EHEGAT.	-	524	160	2	1	-	-	-	549	
<b>019 SCHWAEBISCHER WALD</b>												
001	INSGESAMT	BETR. INH.	-	2 005	1 923	33	14	-	-	-	2 030	
002		MAENNL.	-	1 911	1 862	33	14	-	-	-	1 936	
003		FAM. ANG.	-	1 485	552	107	87	-	-	-	2 014	
004		MAENNL.	-	465	302	93	79	-	-	-	872	
005		INSGESAMT	3 627	3 489	2 475	140	101	.	138	.	4 044	
006		MAENNL.	2 483	2 377	2 164	126	93	.	106	.	2 808	
007		EHEGAT.	-	816	201	6	1	-	-	-	838	
<b>020 HOHENLOHE</b>												
001	INSGESAMT	BETR. INH.	-	2 403	2 324	47	10	-	-	-	2 429	
002		MAENNL.	-	2 339	2 291	46	10	-	-	-	2 365	
003		FAM. ANG.	-	1 993	797	90	56	-	-	-	2 509	
004		MAENNL.	-	706	536	74	49	-	-	-	1 081	
005		INSGESAMT	4 549	4 396	3 121	137	66	.	153	.	4 939	
006		MAENNL.	3 162	3 045	2 827	121	60	.	117	.	3 446	
007		EHEGAT.	-	1 006	202	4	0	-	-	-	1 029	
<b>021 BESSERES BAULAND</b>												
001	INSGESAMT	BETR. INH.	-	1 660	1 617	29	8	-	-	-	1 677	
002		MAENNL.	-	1 632	1 602	27	8	-	-	-	1 648	
003		FAM. ANG.	-	1 173	397	77	63	-	-	-	1 604	
004		MAENNL.	-	395	258	67	56	-	-	-	742	
005		INSGESAMT	2 974	2 834	2 014	106	71	.	140	.	3 282	
006		MAENNL.	2 126	2 028	1 860	95	64	.	98	.	2 390	
007		EHEGAT.	-	653	118	3	1	-	-	-	677	
<b>022 GERINGERES BAULAND</b>												
001	INSGESAMT	BETR. INH.	-	304	292	0	0	-	-	-	305	
002		MAENNL.	-	296	286	0	0	-	-	-	296	
003		FAM. ANG.	-	185	58	11	9	-	-	-	248	
004		MAENNL.	-	56	37	11	9	-	-	-	112	
005		INSGESAMT	502	489	350	12	10	.	13	.	553	
006		MAENNL.	363	352	323	11	9	.	11	.	408	
007		EHEGAT.	-	109	19	1	1	-	-	-	111	

\*) DES BETRIEBSINHABERS UND SEINES EHEGATTEN.

1) IM BETRIEB.- 2) IN ANDERW. ERWERBSTAETIGKEIT.- 3) DER BETR. INH., IHRER EHEG., SONSTIGER IM BETRIEB BESCHAEFT. FAMILIEN-ANGEHOERIGER.- 4) OHNE ARBEITSLEISTUNG NICHTSTAENDIGER FAMILIENFREMDE ARBEITSKRAEFTE.



25. Arbeitsleistung der Familienarbeitskräfte und der familienfremden Arbeitskräfte in den landwirtschaftlichen Betrieben 1979  
25.4. Betriebe\*), in denen das betriebliche Einkommen größer ist als das außerbetriebliche Einkommen\*\*)

LFDI NR.	LANDW. GENUTZTE FLAECHE VON ... HA	PER-SONEN-GRUPPE	ARBEITSLEISTUNG IM BETRIEB DER FAMILIENARBEITSKRAEFTE					DER FAMILIENFREMDEN ARBEITSKRAEFTE			BETRIEBL. U. AUSSER- BETRIEBL. ARBEITS- LEISTUNG 3)	BESCHAEFTIGTEN- EINHEITEN
			INSGESAMT 4)	ZU- SAMMEN	VOLLBE- SCHAEFTIGT 1)	ANDERWEITIG ERWERBSTAETIG 2)	ZU- SAMMEN	STAEN- DIGE	NICHT- STAEN- DIGE	6		
			1	2	3	4	5	6	7	8	9	
001 UNTERLAND/BERGSTR												
001	INSGESAMT	BETR. INH.	-	1 142	973	242	49	-	-	-	1 292	
002		MAENNL.	-	1 085	949	234	48	-	-	-	1 226	
003		FAM. ANG.	-	892	365	69	41	-	-	-	1 182	
004		MAENNL.	-	266	182	51	37	-	-	-	457	
005		INSGESAMT	2 748	2 034	1 338	311	90	-	714	-	2 475	
006		MAENNL.	1 778	1 351	1 131	285	85	-	427	-	1 683	
007		EHEGAT.	-	538	155	15	3	-	-	-	595	
002 BESS. U. GER. GAEULANDSCH.												
001	INSGESAMT	BETR. INH.	-	1 450	1 169	510	98	-	-	-	1 713	
002		MAENNL.	-	1 378	1 135	504	97	-	-	-	1 636	
003		FAM. ANG.	-	1 160	418	126	95	-	-	-	1 702	
004		MAENNL.	-	349	196	100	85	-	-	-	725	
005		INSGESAMT	2 794	2 610	1 587	636	193	-	184	-	3 416	
006		MAENNL.	1 850	1 728	1 331	604	182	-	122	-	2 361	
007		EHEGAT.	-	696	194	20	5	-	-	-	783	
003 BESS. U. GER. RHEINEBENE												
001	INSGESAMT	BETR. INH.	-	1 274	901	462	132	-	-	-	1 658	
002		MAENNL.	-	1 178	872	453	130	-	-	-	1 547	
003		FAM. ANG.	-	975	278	141	104	-	-	-	1 602	
004		MAENNL.	-	343	180	107	93	-	-	-	764	
005		INSGESAMT	2 602	2 249	1 179	603	236	-	353	-	3 260	
006		MAENNL.	1 764	1 520	1 052	560	223	-	244	-	2 311	
007		EHEGAT.	-	542	84	27	7	-	-	-	677	
004 WESTL. BODENSEE												
001	INSGESAMT	BETR. INH.	-	330	262	106	17	-	-	-	404	
002		MAENNL.	-	310	253	104	17	-	-	-	380	
003		FAM. ANG.	-	239	62	27	13	-	-	-	343	
004		MAENNL.	-	72	39	20	12	-	-	-	147	
005		INSGESAMT	650	569	324	133	31	-	81	-	748	
006		MAENNL.	428	381	292	124	29	-	47	-	528	
007		EHEGAT.	-	141	20	4	1	-	-	-	158	
005 WEST. SCHWARZWALD												
001	INSGESAMT	BETR. INH.	-	414	328	144	40	-	-	-	508	
002		MAENNL.	-	389	317	142	40	-	-	-	480	
003		FAM. ANG.	-	365	116	60	47	-	-	-	594	
004		MAENNL.	-	142	73	50	42	-	-	-	314	
005		INSGESAMT	815	779	444	204	87	-	36	-	1 101	
006		MAENNL.	562	532	390	192	82	-	30	-	794	
007		EHEGAT.	-	172	32	6	3	-	-	-	201	
006 HOCHSCHWARZWALD												
001	INSGESAMT	BETR. INH.	-	266	220	81	11	-	-	-	317	
002		MAENNL.	-	249	211	80	10	-	-	-	297	
003		FAM. ANG.	-	217	68	37	20	-	-	-	351	
004		MAENNL.	-	84	52	26	17	-	-	-	178	
005		INSGESAMT	497	484	288	117	31	-	13	-	668	
006		MAENNL.	345	333	263	106	27	-	12	-	475	
007		EHEGAT.	-	108	14	4	0	-	-	-	121	
007 OST-SCHWARZWALD												
001	INSGESAMT	BETR. INH.	-	344	261	147	30	-	-	-	412	
002		MAENNL.	-	317	249	143	30	-	-	-	384	
003		FAM. ANG.	-	282	90	48	32	-	-	-	457	
004		MAENNL.	-	101	55	38	29	-	-	-	226	
005		INSGESAMT	643	626	351	195	62	-	17	-	869	
006		MAENNL.	429	418	304	181	59	-	11	-	610	
007		EHEGAT.	-	148	33	6	1	-	-	-	171	
008 BAAR												
001	INSGESAMT	BETR. INH.	-	443	332	250	33	-	-	-	549	
002		MAENNL.	-	428	328	250	33	-	-	-	533	
003		FAM. ANG.	-	357	88	56	30	-	-	-	561	
004		MAENNL.	-	119	58	43	27	-	-	-	265	
005		INSGESAMT	817	800	420	306	63	-	17	-	1 109	
006		MAENNL.	561	548	386	293	60	-	13	-	798	
007		EHEGAT.	-	200	29	9	0	-	-	-	224	

\*) MIT AUSSERBETRIEBL. EINK. DES BETR. INH. U./OD. SEINES EHEG.- \*\*) DES BETR. INH. U./OD. SEINES EHEG.  
1) IM BETRIEB.- 2) IN ANDERW. ERWERBSTAETIGKEIT.- 3) DER BETR. INH., IHRER EHEG., SONSTIGER IM BETRIEB BESCHAEFT. FAMILIEN- ANGEHOERIGER.- 4) OHNE ARBEITSLEISTUNG NICHTSTAENDIGER FAMILIENFREMDE R ARBEITSKRAEFTE.

Noch: 25. Arbeitsleistung der Familienarbeitskräfte und der familienfremden Arbeitskräfte in den landwirtschaftlichen Betrieben 1979 (25.4. Betriebe\*), in denen das betriebliche Einkommen größer ist als das außerbetriebliche Einkommen\*\*)

LFDI NR.	LANDW. GENUTZTE FLAECHE VON ... BIS UNTER ... HA	PER- SONEN- GRUPPE	INS- GESAMT 4)	ARBEITSLEISTUNG IM BETRIEB DER FAMILIENARBEITSKRAEFTE					DER FAMILIENFREMDEN ARBEITSKRAEFTE				BETRIEBL. U. AUSSER- BETRIEBL. ARBEITS- LEISTUNG 3) BESCHAEFT- TIGTEN- EINHEITEN
				ZU- SAMMEN	VOLLBE- SCHAEF- TIGT 1)	ANDERWEITIG ERWERBSTAETIG ZU- SAMMEN 2)	VOLLBE- SCHAEF- TIGT 2)	ZU- SAMMEN	STAEN- DIGE	NICHT- STAEN- DIGE	8	9	
009 OESTLICHER BODENSEE													
001	INSGESAMT	BETR. INH.	-	266	228	43	14	-	-	-	-	309	
002		MAENNL.	-	250	219	42	13	-	-	-	-	290	
003		FAM. ANG.	-	234	107	14	6	-	-	-	-	305	
004		MAENNL.	-	89	70	8	5	-	-	-	-	127	
005		INSGESAMT	523	500	335	57	20	.	23	.	.	614	
006		MAENNL.	358	339	289	50	18	.	19	.	.	417	
007		EHEGAT.	-	111	23	5	1	-	-	-	-	135	
010 ALLGAEU													
001	INSGESAMT	BETR. INH.	-	643	519	245	57	-	-	-	-	782	
002		MAENNL.	-	604	496	239	56	-	-	-	-	737	
003		FAM. ANG.	-	544	220	37	18	-	-	-	-	716	
004		MAENNL.	-	186	130	25	16	-	-	-	-	296	
005		INSGESAMT	1 276	1 186	739	282	75	.	90	.	.	1 498	
006		MAENNL.	855	790	626	264	72	.	65	.	.	1 033	
007		EHEGAT.	-	296	68	10	3	-	-	-	-	340	
011 OBERLAND													
001	INSGESAMT	BETR. INH.	-	1 625	1 205	794	193	-	-	-	-	2 083	
002		MAENNL.	-	1 540	1 166	783	191	-	-	-	-	1 981	
003		FAM. ANG.	-	1 397	441	153	92	-	-	-	-	2 059	
004		MAENNL.	-	430	259	106	80	-	-	-	-	882	
005		INSGESAMT	3 168	3 023	1 646	947	285	.	145	.	.	4 141	
006		MAENNL.	2 077	1 970	1 425	889	270	.	107	.	.	2 862	
007		EHEGAT.	-	793	141	32	5	-	-	-	-	906	
012 DONAU-ILLER													
001	INSGESAMT	BETR. INH.	-	340	262	131	34	-	-	-	-	419	
002		MAENNL.	-	325	255	128	34	-	-	-	-	401	
003		FAM. ANG.	-	270	86	33	21	-	-	-	-	409	
004		MAENNL.	-	92	60	24	18	-	-	-	-	190	
005		INSGESAMT	626	611	348	163	56	.	15	.	.	828	
006		MAENNL.	431	417	315	152	53	.	14	.	.	592	
007		EHEGAT.	-	147	20	8	3	-	-	-	-	172	
013 BESSERE ALB													
001	INSGESAMT	BETR. INH.	-	423	321	196	48	-	-	-	-	529	
002		MAENNL.	-	404	314	194	47	-	-	-	-	506	
003		FAM. ANG.	-	382	144	51	26	-	-	-	-	552	
004		MAENNL.	-	123	82	36	23	-	-	-	-	244	
005		INSGESAMT	833	804	465	247	73	.	29	.	.	1 081	
006		MAENNL.	544	527	396	230	70	.	17	.	.	750	
007		EHEGAT.	-	206	47	10	1	-	-	-	-	232	
014 GERINGERE ALB													
001	INSGESAMT	BETR. INH.	-	1 252	906	739	187	-	-	-	-	1 609	
002		MAENNL.	-	1 200	880	733	186	-	-	-	-	1 551	
003		FAM. ANG.	-	1 185	389	172	107	-	-	-	-	1 766	
004		MAENNL.	-	353	182	127	92	-	-	-	-	745	
005		INSGESAMT	2 501	2 437	1 295	912	295	.	64	.	.	3 375	
006		MAENNL.	1 599	1 553	1 062	860	278	.	46	.	.	2 296	
007		EHEGAT.	-	683	178	28	3	-	-	-	-	764	
015 HEUBERG													
001	INSGESAMT	BETR. INH.	-	54	28	29	15	-	-	-	-	83	
002		MAENNL.	-	51	28	29	15	-	-	-	-	81	
003		FAM. ANG.	-	55	15	14	10	-	-	-	-	109	
004		MAENNL.	-	18	5	11	9	-	-	-	-	54	
005		INSGESAMT	114	109	43	43	25	.	5	.	.	152	
006		MAENNL.	71	69	33	40	24	.	2	.	.	134	
007		EHEGAT.	-	31	9	1	-	-	-	-	-	38	
016 WESTL. ALBVORLAND													
001	INSGESAMT	BETR. INH.	-	79	51	39	12	-	-	-	-	109	
002		MAENNL.	-	77	51	38	12	-	-	-	-	107	
003		FAM. ANG.	-	85	38	16	11	-	-	-	-	133	
004		MAENNL.	-	25	12	14	10	-	-	-	-	59	
005		INSGESAMT	173	164	89	55	24	.	9	.	.	243	
006		MAENNL.	111	103	63	52	23	.	8	.	.	166	
007		EHEGAT.	-	50	23	1	1	-	-	-	-	57	

\*) MIT AUSSERBETRIEBL. EINK. DES BETR. INH. U./OD. SEINES EHEG. - \*\*) DES BETR. INH. U./OD. SEINES EHEG.  
 1) IM BETRIEB.- 2) IN ANDERW. ERWERBSTAETIGKEIT.- 3) DER BETR. INH., INHRER EHEG., SONSTIGER IM BETRIEB BESCHAEFT. FAMILIEN-  
 ANGENOERIGER.- 4) OHNE ARBEITSLEISTUNG NICHTSTAENDIGER FAMILIENFREMDEMER ARBEITSKRAEFTE.

Noch: 25. Arbeitsleistung der Familienarbeitskräfte und der familienfremden Arbeitskräfte in den landwirtschaftlichen Betrieben 1979 (25.4. Betriebe\*), in denen das betriebliche Einkommen größer ist als das außerbetriebliche Einkommen\*\*)

LFD NR.	LANDW. GENUTZTE FLAECHE VON ... BIS UNTER ... HA	PER-SONEN-GRUPPE	INS-GESAMT 4)	ARBEITSLEISTUNG IM BETRIEB DER FAMILIENARBEITSKRAEFTE					DER FAMILIENFREMDEN ARBEITSKRAEFTE			BETRIEBL. U. AUSSER- BETRIEBL. ARBEITS- LEISTUNG 3)	BESCHAEFTIGTEN- EINHEITEN 9
				ZU- SAMMEN	VOLLBE- SCHAEF- TIGT 1)	ANDERWEITIG ERWERBSTAETIG ZU- SAMMEN	VOLLBE- SCHAEF- TIGT 2)	ZU- SAMMEN	STAEN- DIGE	NICHT- STAEN- DIGE			
			1	2	3	4	5	6	7	8			
<b>017 NECKAR-NAGCLDGBIET</b>													
001	INSGESAMT	BETR. INH.	-	395	301	186	36	-	-	-	487		
002		MAENNL.	-	373	289	184	36	-	-	-	462		
003		FAM. ANG.	-	323	96	49	36	-	-	-	511		
004		MAENNL.	-	96	44	33	30	-	-	-	224		
005		INSGESAMT	809	718	397	235	72	.	91	.	999		
006		MAENNL.	529	470	333	217	66	.	59	.	687		
007		EHEGAT.	-	191	41	10	2	-	-	-	224		
<b>018 OESTLICHES ALBENDORF</b>													
001	INSGESAMT	BETR. INH.	-	437	355	185	34	-	-	-	518		
002		MAENNL.	-	404	334	182	34	-	-	-	481		
003		FAM. ANG.	-	354	134	50	34	-	-	-	528		
004		MAENNL.	-	112	62	37	30	-	-	-	235		
005		INSGESAMT	925	791	489	235	68	.	134	.	1 047		
006		MAENNL.	619	516	396	219	64	.	103	.	716		
007		EHEGAT.	-	202	60	8	1	-	-	-	229		
<b>019 SCHWABISCHER WALD</b>													
001	INSGESAMT	BETR. INH.	-	751	558	331	100	-	-	-	931		
002		MAENNL.	-	700	532	328	98	-	-	-	874		
003		FAM. ANG.	-	689	216	101	70	-	-	-	1 074		
004		MAENNL.	-	224	116	80	64	-	-	-	506		
005		INSGESAMT	1 476	1 440	774	432	169	.	36	.	2 005		
006		MAENNL.	949	924	648	408	161	.	25	.	1 380		
007		EHEGAT.	-	364	76	16	3	-	-	-	419		
<b>020 HOHENLOHE</b>													
001	INSGESAMT	BETR. INH.	-	674	529	313	72	-	-	-	831		
002		MAENNL.	-	647	518	309	71	-	-	-	797		
003		FAM. ANG.	-	636	241	74	35	-	-	-	913		
004		MAENNL.	-	219	147	52	31	-	-	-	413		
005		INSGESAMT	1 364	1 310	770	387	108	.	54	.	1 744		
006		MAENNL.	907	866	665	361	102	.	41	.	1 211		
007		EHEGAT.	-	321	73	18	3	-	-	-	366		
<b>021 BESSERES BAULAND</b>													
001	INSGESAMT	BETR. INH.	-	503	398	236	48	-	-	-	624		
002		MAENNL.	-	485	388	235	47	-	-	-	601		
003		FAM. ANG.	-	380	106	54	36	-	-	-	602		
004		MAENNL.	-	135	72	40	32	-	-	-	295		
005		INSGESAMT	919	882	504	290	84	.	37	.	1 226		
006		MAENNL.	650	621	460	275	79	.	29	.	896		
007		EHEGAT.	-	209	32	10	1	-	-	-	243		
<b>022 GERINGERES BAULAND</b>													
001	INSGESAMT	BETR. INH.	-	100	67	56	18	-	-	-	140		
002		MAENNL.	-	96	65	56	18	-	-	-	136		
003		FAM. ANG.	-	70	10	8	5	-	-	-	114		
004		MAENNL.	-	20	8	6	5	-	-	-	48		
005		INSGESAMT	174	170	77	64	23	.	4	.	255		
006		MAENNL.	120	116	73	61	23	.	4	.	184		
007		EHEGAT.	-	42	1	2	0	-	-	-	55		

\*1) MIT AUSSERBETRIEBL. EINK. DES BETR. INH. U./OD. SEINES EHEG.- \*\*2) DES BETR. INH. U./OD. SEINES EHEG.  
 1) IM BETRIEB.- 2) IN ANDERW. ERWERBSTAETIGKEIT.- 3) DER BETR. INH., IHRER EHEG., SONSTIGER IM BETRIEB BESCHAEFT. FAMILIEN- ANGEOERIGER.- 4) OHNE ARBEITSLEISTUNG NICHTSTAENDIGER FAMILIENFREMDER ARBEITSKRAEFTE.

25. Arbeitsleistung der Familienarbeitskräfte und der familienfremden Arbeitskräfte in den landwirtschaftlichen Betrieben 1979  
 25.5. Betriebe\*), in denen das betriebliche Einkommen kleiner ist als das außerbetriebliche Einkommen\*\*)

LFDI NR.	LANDW. GENUTZTE FLÄCHE VON ... HA	PER-SOHNENGRUPPE	INS-GESAMT 4)	ARBEITSLEISTUNG IM BETRIEB DER FAMILIENARBEITSKRÄFTE					DER FAMILIENFREMDEN ARBEITSKRÄFTE			BETRIEBL. U. AUSSER-BETRIEBL. ARBEITSLEISTUNG 3)	BESCHAEFTIGTEN-EINHEITEN
				ZU-SAMMEN	VOLLBE-SCHAEFTIGT 1)	ANDERWEITIG ERWERBSTÄTIG ZU-SAMMEN 2)	VOLLBE-SCHAEFTIGT 2)	ZU-SAMMEN	STAEN-DIGE	NICHT-STAEN-DIGE			
			1	2	3	4	5	6	7	8	9		
001 UNTERLAND/BERGSTR													
001	INSGESAMT	BETR. INH.	-	1 406	381	770	632	-	-	-	3 333		
002	MAENNL.		-	1 259	344	752	624	-	-	-	3 124		
003	FAM. ANG.		-	1 087	172	184	143	-	-	-	2 122		
004	MAENNL.		-	236	47	133	127	-	-	-	885		
005	INSGESAMT		2 704	2 493	553	954	775	.	211	.	5 455		
006	MAENNL.		1 649	1 495	391	885	750	.	154	.	4 010		
007	EHEGAT.		-	794	107	61	29	-	-	-	1 157		
002 BESS. U. GER. GAEULANDSCH.													
001	INSGESAMT	BETR. INH.	-	4 029	814	2 521	2 129	-	-	-	10 622		
002	MAENNL.		-	3 662	758	2 458	2 102	-	-	-	10 008		
003	FAM. ANG.		-	3 337	469	698	561	-	-	-	7 468		
004	MAENNL.		-	796	106	526	498	-	-	-	3 390		
005	INSGESAMT		7 681	7 367	1 283	3 219	2 689	.	314	.	18 091		
006	MAENNL.		4 683	4 458	864	2 984	2 600	.	225	.	13 399		
007	EHEGAT.		-	2 250	316	153	59	-	-	-	3 616		
003 BESS. U. GER. ING. RHEINEBENE													
001	INSGESAMT	BETR. INH.	-	4 492	581	3 115	2 828	-	-	-	13 412		
002	MAENNL.		-	4 084	527	3 042	2 784	-	-	-	12 718		
003	FAM. ANG.		-	3 874	265	797	669	-	-	-	8 886		
004	MAENNL.		-	957	110	623	598	-	-	-	4 248		
005	INSGESAMT		8 628	8 365	846	3 912	3 497	.	263	.	22 298		
006	MAENNL.		5 218	5 041	637	3 665	3 382	.	177	.	16 967		
007	EHEGAT.		-	2 613	134	187	95	-	-	-	4 145		
004 WESTL. BODENSEE													
001	INSGESAMT	BETR. INH.	-	527	146	320	249	-	-	-	1 398		
002	MAENNL.		-	485	138	313	245	-	-	-	1 320		
003	FAM. ANG.		-	479	100	63	49	-	-	-	918		
004	MAENNL.		-	123	45	47	43	-	-	-	402		
005	INSGESAMT		1 106	1 006	246	382	297	.	100	.	2 317		
006	MAENNL.		688	608	183	359	289	.	80	.	1 723		
007	EHEGAT.		-	301	44	15	7	-	-	-	447		
005 WEST. SCHWARZWALD													
001	INSGESAMT	BETR. INH.	-	1 195	178	859	759	-	-	-	3 250		
002	MAENNL.		-	1 080	160	842	749	-	-	-	3 069		
003	FAM. ANG.		-	1 355	160	275	227	-	-	-	2 843		
004	MAENNL.		-	363	69	220	203	-	-	-	1 415		
005	INSGESAMT		2 608	2 549	338	1 134	986	.	59	.	6 093		
006	MAENNL.		1 485	1 443	229	1 062	952	.	42	.	4 483		
007	EHEGAT.		-	843	76	52	26	-	-	-	1 167		
006 HOCHSCHWARZWALD													
001	INSGESAMT	BETR. INH.	-	1 160	195	793	675	-	-	-	3 188		
002	MAENNL.		-	1 044	179	776	666	-	-	-	2 993		
003	FAM. ANG.		-	1 204	115	249	202	-	-	-	2 499		
004	MAENNL.		-	303	41	200	184	-	-	-	1 229		
005	INSGESAMT		2 401	2 363	310	1 042	877	.	38	.	5 687		
006	MAENNL.		1 375	1 347	220	975	850	.	28	.	4 222		
007	EHEGAT.		-	794	58	52	26	-	-	-	1 146		
007 OST-SCHWARZWALD													
001	INSGESAMT	BETR. INH.	-	1 309	270	882	709	-	-	-	3 058		
002	MAENNL.		-	1 179	239	859	699	-	-	-	2 852		
003	FAM. ANG.		-	1 292	181	237	185	-	-	-	2 521		
004	MAENNL.		-	283	50	174	165	-	-	-	1 098		
005	INSGESAMT		2 642	2 601	451	1 119	894	.	41	.	5 580		
006	MAENNL.		1 489	1 462	289	1 033	864	.	27	.	3 950		
007	EHEGAT.		-	858	112	51	18	-	-	-	1 170		
008 BAAR													
001	INSGESAMT	BETR. INH.	-	765	129	620	479	-	-	-	1 917		
002	MAENNL.		-	722	121	610	472	-	-	-	1 838		
003	FAM. ANG.		-	763	91	117	92	-	-	-	1 481		
004	MAENNL.		-	183	46	90	81	-	-	-	673		
005	INSGESAMT		1 568	1 528	220	736	571	.	40	.	3 398		
006	MAENNL.		929	905	167	699	553	.	24	.	2 512		
007	EHEGAT.		-	495	38	22	8	-	-	-	671		

\*) MIT AUSSERBETRIEBL. EINK. DES BETR. INH. U./OD. SEINES EHEG.- \*\*) DES BETR. INH. U./OD. SEINES EHEG.

1) IM BETRIEB.- 2) IN ANDERW. ERWERBSTÄTIGKEIT.- 3) DER BETR. INH., IHRER EHEG., SONSTIGER IM BETRIEB BESCHAEFT. FAMILIEN- ANGEHOERIGER.- 4) OHNE ARBEITSLEISTUNG NICHTSTAENDIGER FAMILIENFREMDE ARBEITSKRÄFTE.

Noch: 25. Arbeitsleistung der Familienarbeitskräfte und der familienfremden Arbeitskräfte in den landwirtschaftlichen Betrieben 1979  
25.5. Betriebe\*), in denen das betriebliche Einkommen kleiner ist als das außerbetriebliche Einkommen\*\*)

NR.	LANDW. GENUTZTE FLAECHE VON ... HA	PER-SONEN-GRUPPE	INS-GESAMT 4)	ARBEITSLEISTUNG IM BETRIEB					DER FAMILIENFREMDEN ARBEITSKRAEFTE			BETRIEBL. U. AUSSER- BETRIEBL. ARBEITS- LEISTUNG 3)	BESCHAEFTIGTEN- EINHEITEN 9
				ZU- SAMMEN	VOLLBE- TIGT 1)	ANDERWEITIG ERWERBSTAETIG ZU- SAMMEN 2)	ZU- SAMMEN	STAEN- DIGE	NICHT- STAEN- DIGE				
			1	2	3	4	5	6	7	8		9	
<b>009 OESTLICHER BODENSEE</b>													
001	INSGESAMT	BETR. INH.	-	188	60	108	88	-	-	-	-	441	
002		MAENNL.	-	169	52	107	88	-	-	-	-	413	
003		FAM. ANG.	-	162	38	18	14	-	-	-	-	308	
004		MAENNL.	-	40	18	13	12	-	-	-	-	117	
005		INSGESAMT	376	350	98	126	103	.	26	.	.	749	
006		MAENNL.	230	209	70	120	100	.	21	.	.	530	
007		EHEGAT.	-	99	13	6	4	-	-	-	-	170	
<b>010 ALLGAEU</b>													
001	INSGESAMT	BETR. INH.	-	309	88	193	158	-	-	-	-	700	
002		MAENNL.	-	283	81	188	155	-	-	-	-	659	
003		FAM. ANG.	-	309	88	30	18	-	-	-	-	482	
004		MAENNL.	-	69	36	21	16	-	-	-	-	172	
005		INSGESAMT	661	619	176	224	176	.	42	.	.	1 182	
006		MAENNL.	382	352	117	208	171	.	30	.	.	831	
007		EHEGAT.	-	204	38	11	4	-	-	-	-	274	
<b>011 OBERLAND</b>													
001	INSGESAMT	BETR. INH.	-	1 971	348	1 506	1 238	-	-	-	-	5 038	
002		MAENNL.	-	1 851	328	1 474	1 222	-	-	-	-	4 808	
003		FAM. ANG.	-	2 137	340	279	200	-	-	-	-	3 756	
004		MAENNL.	-	437	113	194	175	-	-	-	-	1 494	
005		INSGESAMT	4 210	4 108	688	1 786	1 438	.	102	.	.	8 794	
006		MAENNL.	2 361	2 288	441	1 668	1 396	.	73	.	.	6 302	
007		EHEGAT.	-	1 448	183	77	28	-	-	-	-	1 886	
<b>012 DONAU-ILLER</b>													
001	INSGESAMT	BETR. INH.	-	396	72	296	249	-	-	-	-	941	
002		MAENNL.	-	371	68	288	244	-	-	-	-	893	
003		FAM. ANG.	-	393	62	59	49	-	-	-	-	743	
004		MAENNL.	-	101	30	49	46	-	-	-	-	354	
005		INSGESAMT	804	789	134	355	298	.	15	.	.	1 684	
006		MAENNL.	481	472	98	337	290	.	9	.	.	1 247	
007		EHEGAT.	-	244	25	12	6	-	-	-	-	327	
<b>013 BESSERE ALB</b>													
001	INSGESAMT	BETR. INH.	-	547	83	431	369	-	-	-	-	1 324	
002		MAENNL.	-	526	82	425	366	-	-	-	-	1 285	
003		FAM. ANG.	-	631	124	79	63	-	-	-	-	1 113	
004		MAENNL.	-	144	57	63	57	-	-	-	-	466	
005		INSGESAMT	1 198	1 178	207	510	433	.	20	.	.	2 438	
006		MAENNL.	679	670	139	488	423	.	9	.	.	1 752	
007		EHEGAT.	-	398	52	15	5	-	-	-	-	512	
<b>014 GERINGERE ALB</b>													
001	INSGESAMT	BETR. INH.	-	2 505	451	1 800	1 531	-	-	-	-	6 065	
002		MAENNL.	-	2 324	411	1 844	1 508	-	-	-	-	5 726	
003		FAM. ANG.	-	2 494	438	436	313	-	-	-	-	4 973	
004		MAENNL.	-	548	114	293	275	-	-	-	-	1 987	
005		INSGESAMT	5 087	4 999	889	2 316	1 844	.	88	.	.	11 039	
006		MAENNL.	2 934	2 873	525	2 138	1 782	.	61	.	.	7 713	
007		EHEGAT.	-	1 665	280	117	28	-	-	-	-	2 528	
<b>015 HEUBERG</b>													
001	INSGESAMT	BETR. INH.	-	399	46	280	240	-	-	-	-	1 324	
002		MAENNL.	-	367	43	270	234	-	-	-	-	1 216	
003		FAM. ANG.	-	302	26	119	87	-	-	-	-	1 199	
004		MAENNL.	-	107	12	77	73	-	-	-	-	483	
005		INSGESAMT	729	702	72	399	327	.	27	.	.	2 523	
006		MAENNL.	500	475	55	347	307	.	25	.	.	1 699	
007		EHEGAT.	-	164	11	34	9	-	-	-	-	616	
<b>016 WESTL. ALBVORLAND</b>													
001	INSGESAMT	BETR. INH.	-	603	111	371	295	-	-	-	-	1 590	
002		MAENNL.	-	547	107	361	289	-	-	-	-	1 474	
003		FAM. ANG.	-	453	28	116	86	-	-	-	-	1 263	
004		MAENNL.	-	112	10	80	75	-	-	-	-	555	
005		INSGESAMT	1 092	1 057	139	487	381	.	35	.	.	2 853	
006		MAENNL.	685	659	117	441	364	.	26	.	.	2 029	
007		EHEGAT.	-	302	17	29	7	-	-	-	-	625	

\*) MIT AUSSERBETRIEBL. EINK. DES BETR. INH. U./OD. SEINES EHEG.- \*\*) DES BETR. INH. U./OD. SEINES EHEG.  
1) IM BETRIEB.- 2) IN ANDERW. ERWERBSTAETIGKEIT.- 3) DER BETR. INH., IHRER EHEG., SONSTIGER IM BETRIEB BESCHAEFT. FAMILIEN- ANGEOERIGER.- 4) OHNE ARBEITSLEISTUNG NICHTSTAENDIGER FAMILIENFREMDER ARBEITSKRAEFTE.

Noch: 25. Arbeitsleistung der Familienarbeitskräfte und der familienfremden Arbeitskräfte in den landwirtschaftlichen Betrieben 1979  
25.5. Betriebe\*), in denen das betriebliche Einkommen kleiner ist als das außerbetriebliche Einkommen\*\*)

LFDI NR.	LANDW. GENUTZTE FLAECHE VON ... HA	PER-SONENGRUPPE	INS-GESAMT 4)	ARBEITSLEISTUNG IM BETRIEB DER FAMILIENARBEITSKRAEFTE					DER FAMILIENFREMDEN ARBEITSKRAEFTE				BETRIEBL. U. AUSSER-BETRIEBL. ARBEITSLEISTUNG 3)
				ZU-SAMMEN	VOLLBE-TIGT 1)	ANDERWEITIG ERWERBSTAETIG 2)	ZU-SAMMEN	STAEN-DIGE	NICHT-STAEN-DIGE	BESCHAEFTIGTEN EINHEITEN			
			1	2	3	4	5	6	7	8	9		
017 NECKAR-NAGOLDGEBIET													
001	INSGESAMT	BETR. INH.	-	2 053	355	1 337	1 142	-	-	-	5 566		
002		MAENNL.	-	1 859	319	1 294	1 121	-	-	-	5 184		
003		FAM. ANG.	-	1 711	187	406	304	-	-	-	4 380		
004		MAENNL.	-	397	47	269	255	-	-	-	1 884		
005		INSGESAMT	3 880	3 764	542	1 743	1 446	.	116	.	9 947		
006		MAENNL.	2 334	2 256	366	1 564	1 377	.	78	.	7 068		
007		EHEGAT.	-	1 127	112	106	31	-	-	-	2 101		
018 OESTLICHES ALBVORLAND													
001	INSGESAMT	BETR. INH.	-	1 257	308	747	615	-	-	-	2 779		
002		MAENNL.	-	1 136	272	730	607	-	-	-	2 605		
003		FAM. ANG.	-	1 055	176	206	162	-	-	-	2 224		
004		MAENNL.	-	250	52	146	138	-	-	-	948		
005		INSGESAMT	2 414	2 312	484	953	776	.	102	.	5 004		
006		MAENNL.	1 462	1 387	324	875	745	.	75	.	3 553		
007		EHEGAT.	-	690	102	45	14	-	-	-	1 028		
019 SCHWAEBISCHER WALD													
001	INSGESAMT	BETR. INH.	-	2 184	427	1 541	1 331	-	-	-	5 259		
002		MAENNL.	-	2 010	386	1 511	1 312	-	-	-	4 966		
003		FAM. ANG.	-	2 360	389	353	285	-	-	-	4 242		
004		MAENNL.	-	530	134	268	249	-	-	-	1 767		
005		INSGESAMT	4 618	4 543	816	1 894	1 615	.	75	.	9 501		
006		MAENNL.	2 585	2 539	520	1 780	1 562	.	46	.	6 733		
007		EHEGAT.	-	1 583	232	74	31	-	-	-	2 071		
020 HOHENLOHE													
001	INSGESAMT	BETR. INH.	-	824	170	625	515	-	-	-	2 073		
002		MAENNL.	-	780	161	613	510	-	-	-	1 982		
003		FAM. ANG.	-	887	176	116	86	-	-	-	1 597		
004		MAENNL.	-	190	65	82	74	-	-	-	632		
005		INSGESAMT	1 750	1 711	346	741	601	.	39	.	3 670		
006		MAENNL.	998	971	226	696	584	.	27	.	2 614		
007		EHEGAT.	-	593	97	29	11	-	-	-	798		
021 BESSERES BAULAND													
001	INSGESAMT	BETR. INH.	-	1 145	153	927	820	-	-	-	3 583		
002		MAENNL.	-	1 095	148	913	812	-	-	-	3 467		
003		FAM. ANG.	-	963	84	185	143	-	-	-	2 271		
004		MAENNL.	-	243	45	134	125	-	-	-	1 073		
005		INSGESAMT	2 166	2 109	237	1 112	963	.	57	.	5 854		
006		MAENNL.	1 381	1 338	193	1 047	937	.	43	.	4 540		
007		EHEGAT.	-	625	32	45	17	-	-	-	1 046		
022 GERINGERES BAULAND													
001	INSGESAMT	BETR. INH.	-	296	28	253	231	-	-	-	1 007		
002		MAENNL.	-	279	27	248	228	-	-	-	959		
003		FAM. ANG.	-	284	15	53	43	-	-	-	635		
004		MAENNL.	-	66	8	40	38	-	-	-	297		
005		INSGESAMT	585	581	43	305	274	.	4	.	1 642		
006		MAENNL.	348	345	35	288	266	.	3	.	1 256		
007		EHEGAT.	-	191	7	11	5	-	-	-	310		

\*1) MIT AUSSERBETRIEBL. EINK. DES BETR. INH. U./OD. SEINES EHEG.- \*\*) DES BETR. INH. U./OD. SEINES EHEG.  
1) IM BETRIEB.- 2) IN ANDERW. ERWERBSTAETIGKEIT.- 3) DER BETR. INH., IHRER EHEG., SONSTIGER IM BETRIEB BESCHAEFT. FAMILIEN-ANGEHOERIGER.- 4) OHNE ARBEITSLEISTUNG NICHTSTAENDIGER FAMILIENFREMDER ARBEITSKRAEFTE.

I. Betriebssystematik, Bodennutzung und Viehhaltung in den Stadt- und Landkreisen 1979.

L.F.C.	NR.	BETRIEBE --- LANDW. GENUTZTE FLAECHE VON ... BIS UNTER ... HA	BETRIEBE INSGESAMT 1971		BETRIEBE INSGESAMT 1979		BE- TRIEBS- BEREICH LAND- WIRT- SCHAFT	MARKTFRUCHT- BETRIEBE	LF MA HA	BETRIEBE DAVON	
			BE- TRIEBE	FLAECHE HA	BE- TRIEBS- FLAECHE HA	BE- TRIEBS- FLAECHE HA				BE- TRIEBE	LF MA HA
008	01	BADEN-WÜRTTEMBERG LANDW. BETRIEBE DAVON	190708	1085360	152428	1802118	139472	33623	277503	65983	890850
	02	UNTER 2	44135	75678	36336	59512	30152	10667	14970	4375	6111
	03	2 - 5	48060	191147	33738	137425	30333	10584	33396	11625	40263
	04	5 - 10	41439	360782	29393	263801	27735	5345	37735	15997	118286
	05	10 - 20	40177	673377	30551	526609	29307	3658	51532	19604	283647
	06	20 - 30	12489	343904	13898	383928	13597	1611	39332	9232	223982
	07	30 UND MEHR	4404	240364	8512	430867	8348	1758	100534	5150	218558
	08	DAR. BETR. MIT UEBERWIEG. -BETR. EINKOMMEN 2)	85736	1348095	56548	1210915	52044	5969	150786	31339	637230
	09	-AUSSERBETR. EINK.3)	103150	495871	94551	552399	86385	27507	118686	34048	238306
	10	LANDW.BETR. U. FORSTBETR.	202584	2958327	165352	2880618	139516	33623	277503	66009	890851
001	01	REG.-BEZ. STUTTGART LANDW. BETRIEBE DAVON	60265	604481	48698	576056	45400	10184	97406	19493	265314
	02	UNTER 2	13664	22407	11387	17872	9397	2701	3820	1018	1375
	03	2 - 5	12947	50168	9157	35834	8348	2926	9374	2735	9689
	04	5 - 10	13437	111540	9561	80611	9276	1823	12931	5052	37632
	05	10 - 20	14603	236027	10915	179013	10763	1450	20678	6423	92976
	06	20 - 30	4434	121166	5149	139635	5112	672	16375	2954	71550
	07	30 UND MEHR	1180	63142	2529	123095	2504	612	34231	1311	52094
	08	DAR. BETR. MIT UEBERWIEG. -BETR. EINKOMMEN 2)	30765	454209	20247	402258	19061	2405	57584	9978	193242
	09	-AUSSERBETR. EINK.3)	28820	137268	28017	162576	25979	7713	35842	9344	69254
	10	LANDW.BETR. U. FORSTBETR.	63377	863387	52059	836669	45418	10184	97406	19501	265314
111	01	STUTTGART LANDW. BETRIEBE DAVON	714	3921	572	3379	448	78	891	77	1148
	02	UNTER 2	375	498	270	410	178	8	10	10	14
	03	2 - 5	161	553	149	488	124	19	60	6	23
	04	5 - 10	65	507	51	381	47	14	103	15	114
	05	10 - 20	87	1289	68	977	66	28	403	27	376
	06	20 - 30	17	423	25	607	24	5	117	15	358
	07	30 UND MEHR	9	649	9	515	9	4	198	4	264
	08	DAR. BETR. MIT UEBERWIEG. -BETR. EINKOMMEN 2)	451	2612	334	2350	244	42	645	55	871
	09	-AUSSERBETR. EINK.3)	223	564	220	647	189	29	144	17	91
	10	LANDW.BETR. U. FORSTBETR.	743	9601	604	8730	448	78	891	77	1148
115	01	BOEBLINGEN LANDW. BETRIEBE DAVON	3715	25427	2662	23348	2573	1399	8089	812	10766
	02	UNTER 2	1118	1702	760	1144	695	513	732	57	77
	03	2 - 5	1196	4068	774	2613	758	522	1610	170	582
	04	5 - 10	650	4836	445	3345	442	183	1268	200	1488
	05	10 - 20	509	7309	362	5268	357	108	1508	199	2801
	06	20 - 30	178	4328	170	4267	170	30	723	107	2625
	07	30 UND MEHR	64	3181	151	6711	151	43	2248	79	3193
	08	DAR. BETR. MIT UEBERWIEG. -BETR. EINKOMMEN 2)	1270	16263	663	13762	614	156	3277	353	7640
	09	-AUSSERBETR. EINK.3)	2420	8805	1989	9209	1952	1242	4569	454	3031
	10	LANDW.BETR. U. FORSTBETR.	3821	48365	2729	44310	2573	1399	8089	812	10766
116	01	ESSLINGEN LANDW. BETRIEBE DAVON	4661	26413	3457	23429	3106	989	5264	1326	12333
	02	UNTER 2	1767	2733	1365	2065	1108	470	658	196	280
	03	2 - 5	1524	5253	978	3354	910	302	919	401	1310
	04	5 - 10	761	5745	490	3708	478	90	643	319	2308
	05	10 - 20	444	6571	377	5763	368	81	1167	246	3487
	06	20 - 30	104	2514	134	3311	132	16	381	102	2445
	07	30 UND MEHR	61	3596	113	5229	110	30	1497	62	2502
	08	DAR. BETR. MIT UEBERWIEG. -BETR. EINKOMMEN 2)	1398	14458	813	12412	699	154	2633	409	7218
	09	-AUSSERBETR. EINK.3)	3137	10884	2598	10230	2366	834	2513	900	4942
	10	LANDW.BETR. U. FORSTBETR.	4788	42200	3564	38919	3106	989	5264	1326	12333

1) EINSCHLIESSLICH KOMBINIERTE VERBUNDBETRIEBE. - 2) BETRIEBE, DEREN INHABER NATÜRLICHE PERSONEN SIND UND IN DENEN DAS BESCHLIESSLICH BETRIEBE OHNE AUSSERBETRIEBLICHES EINKOMMEN DES BETRIEBSINHABERS UND SEINES EHEGATTEN). - 3) BETRIEBE, DEREN DES BETRIEBSINHABERS UND/ODER SEINES EHEGATTEN.

SYSTEMATIK 1979		BETRIEBSBEREICH										FLAECHEENNUTZUNG IN DEN BETRIEBEN 1979			
BETRIEBSFORM												HAUPTNUTZUNGS- UND KULTURARTEN			
VEREDLUNGS- BETRIEBE		DAUERKULTUR- BETRIEBE		LANDW. GEMISCHT- BETRIEBE		GARTEN- BAU	FORST- WIRTSCHAFT	KOMBI- NA- TIONS- BE- TRIEBE	LF	INSG.	ACKERLAND		SONDER- KUL- TUREN	LFD.	
BE- TRIEBE	LF HA	BE- TRIEBE	LF HA	BETR. LF HA	LF HA	BETRIEBE	BETRIEBE	BETRIEBE	LF HA	BE- TRIEBE	FLAECHE HA	FLAECHE HA	NR.		
10(7)	11	12(8)	13	14(9)	15	16(10)	17(11)	18(12)	19(16)	20	21(18)	22(19)			

4328	54491	22600	72862	12938	174430	3394	2861	6701	1532407	133079	844572	43281	01	008
916	952	13216	12752	978	1368	2506	1569	2109	42912	25279	18622	8118	02	
652	2177	5148	16451	2324	7962	559	958	1888	110900	29834	52313	8242	03	
732	5367	2733	19158	2928	21524	175	213	1270	213931	27552	106097	9160	04	
992	14664	1247	16921	3806	55200	99	87	1058	439081	28865	230686	10291	05	
679	16429	193	4526	1882	45591	26	17	258	337025	13329	193911	4288	06	
357	14903	63	3062	1020	42795	29	17	118	388566	8220	242942	3175	07	
2136	43701	6080	42571	6520	130656	2388	171	1945	1038825	52699	597514	26769	08	
2161	10450	16287	27947	6382	41565	886	2579	4701	462629	79867	235233	14710	09	
4333	54491	22610	72879	12941	174430	3399	15360	7077	1535324	133518	845253	43394	10	
1817	25096	8437	26274	5469	81346	1229	675	1394	506404	43516	320158	14847	01	001
284	286	5086	4864	308	420	880	446	664	12873	7462	5136	3182	02	
219	741	1827	5822	641	2226	220	179	410	30296	8355	15659	2916	03	
299	2197	982	6906	1120	8386	73	36	176	70013	9299	40029	3026	04	
511	7671	469	6331	1910	28110	37	9	106	157861	10783	98062	3271	05	
376	9081	51	1187	1059	25626	12	1	24	124680	5121	83440	1297	06	
128	5118	22	1162	431	16581	7	4	14	110691	2496	77835	1154	07	
1070	21339	2196	14607	3412	66837	895	34	257	358829	19601	237667	8715	08	
735	3704	6139	10566	2048	14063	303	617	1118	138655	23740	77732	5372	09	
1819	25096	8444	26275	5470	81346	1230	3896	1515	506897	43640	320200	14862	10	
4	62	277	620	12	159	109	4	11	3102	422	1903	574	01	111
-	-	158	135	2	3	82	3	7	235	164	74	130	02	
-	-	98	288	1	2	21	1	3	451	116	141	264	03	
1	8	14	93	3	27	4	-	-	370	44	220	79	04	
2	23	6	80	3	49	2	-	-	954	64	669	67	05	
-	-	1	24	3	77	-	-	1	600	25	436	34	06	
1	31	-	-	-	-	-	-	-	493	9	365	0	07	
4	62	136	442	7	114	85	-	5	2280	291	1436	401	08	
-	-	138	155	5	45	22	4	5	478	121	251	128	09	
4	62	277	620	12	159	109	34	13	3104	423	1903	575	10	
46	522	95	130	221	2809	63	4	22	22523	2568	15407	185	01	115
18	22	80	82	27	41	54	2	9	1013	693	659	60	02	
4	11	13	35	49	165	8	1	7	2454	759	1658	38	03	
6	49	2	13	51	383	1	1	1	3221	437	2165	30	04	
8	117	-	-	42	618	-	-	5	5118	360	3462	24	05	
6	141	-	-	27	676	-	-	-	4166	169	2869	14	06	
4	182	-	-	25	927	-	-	-	6551	150	4595	20	07	
20	441	1	1	84	1914	38	-	11	13407	657	9295	63	08	
25	80	94	129	137	894	23	4	10	8770	1906	5872	120	09	
46	522	95	130	221	2809	63	68	25	22532	2569	15407	185	10	
56	397	516	1323	219	1688	153	80	118	21908	3009	10997	961	01	116
29	33	364	377	49	75	112	63	82	1701	1029	568	237	02	
12	37	112	336	83	261	24	16	28	3057	905	1305	177	03	
3	26	25	162	41	294	9	-	3	3510	476	1717	145	04	
6	95	10	142	25	353	3	1	5	5361	359	2856	181	05	
3	67	-	-	11	264	2	-	-	3208	132	1786	49	06	
3	139	5	308	10	442	3	-	-	5072	108	2766	172	07	
23	345	54	249	59	1011	96	1	17	11935	784	6842	392	08	
33	52	439	699	160	678	55	79	98	9274	2219	4050	416	09	
56	397	516	1323	219	1688	153	185	120	21912	3011	10999	961	10	

TRIEBLICHE EINKOMMEN GRÖßER IST ALS DAS AUSSERBETRIEBLICHE EINKOMMEN DES BETRIEBSINHABERS UND/ODER SEINES EHEGATTEN (EIN-  
INHABER NATÜRLICHE PERSONEN SIND UND IN DENEN DAS BETRIEBLICHE EINKOMMEN KLEINER IST ALS DAS AUSSERBETRIEBLICHE EINKOMMEN



Noch: I. Betriebssystematik, Bodennutzung und Viehhaltung in den Stadt- und Landkreisen 1979

LFD. NR.	BETRIEBE LANDW. GENUTZTE FLAECHE VON ... BIS UNTER ... HA	FLAECHEENNUTZUNG										
		HAUPTNUTZUNGS- UND KULTURARTEN							ANBAUFLAECHEN			
		UND ZWAR	DARUNTER			HACKFRUECHTE		FUTTERPFLANZEN				
		DAUER-GRUENLAND	WIESEN	MAEH-WEI-UND	WEI-DEN	UND ALMEN	INSGESAMT	KAR-TOF- FELD	INSGESAMT	GRUEN-MAIS,	SILO-MAIS	
	BETR.	FLAECHE HA	BETR.	FLAECHE HA	BETR.	FLAECHE HA	BETR.	FLAECHE HA	BETR.	FLAECHE HA		
	23	24(17)	25	26	27	28	29(20)	30(21)	31	32(22)	33	
008	BADEN-WUERTTEMBERG											
01	LANDW. BETRIEBE	128855	641931	519662	53574	68690	106633	72189	26589	75163	153600	82689
	DAVON											
02	UNTER 2	21958	15308	14145	429	731	17387	2555	1932	5595	1460	123
03	1 - 5	28918	49535	45332	1594	2610	24813	6123	3993	12223	5322	685
04	5 - 10	27222	98135	87033	4847	6249	23951	10803	5763	16783	14274	3744
05	10 - 20	29262	197973	165293	17144	15545	24583	21384	8211	22521	43376	20582
06	20 - 30	13416	138791	111119	14973	12700	10510	15864	4189	11355	43959	26835
07	30 UND MEHR	8079	142187	96741	14596	30852	5389	15473	2496	6686	45211	30727
	DAR. BETR. MIT UEBERWIEG.											
08	-BETR. EINKOMMEN 2)	50245	414559	328770	43083	42703	40539	48622	13738	37916	119760	72009
09	-AUSSERBETR. EINK.3)	77626	210339	184754	8825	16761	65885	21902	12652	37016	32541	9909
10	LANDW.BETR. U. FORSTBETR.	130241	643875	521010	53752	69110	106921	72257	26623	75236	153666	82710
001	REG.-BEZ. STUTTGART											
01	LANDW. BETRIEBE	41206	169727	153006	5871	10851	35627	33408	8087	28199	59468	33655
	DAVON											
02	UNTER 2	6916	4255	4040	78	134	4803	654	512	1724	413	47
03	1 - 5	7724	11468	10983	167	320	6817	1749	1051	3875	1513	291
04	5 - 10	8781	26655	25518	501	633	8245	4244	1832	6636	5530	1793
05	10 - 20	10404	56091	52366	1514	2215	9545	10672	2748	9256	18638	9597
06	20 - 30	4958	39719	36079	1564	2074	4389	8854	1342	4588	18779	11862
07	30 UND MEHR	2423	31534	24018	2048	5471	1828	7247	604	2120	14593	10067
	DAR. BETR. MIT UEBERWIEG.											
08	-BETR. EINKOMMEN 2)	18015	111669	99886	4235	7547	16098	24912	4564	15424	48064	29067
09	-AUSSERBETR. EINK.3)	22873	54737	51437	1227	2075	19451	7543	3492	12701	11133	4427
10	LANDW.BETR. U. FORSTBETR.	41667	170113	153364	5874	10876	35706	33422	8093	28216	59475	33656
111	STUTTGART											
01	LANDW. BETRIEBE	208	607	546	29	32	209	178	47	112	206	109
	DAVON											
02	UNTER 2	58	24	21	2	1	46	4	3	10	2	0
03	1 - 5	33	42	30	5	7	56	7	6	7	4	0
04	5 - 10	29	70	68	-	2	33	23	12	22	20	9
05	10 - 20	57	215	211	-	3	47	56	17	45	87	42
06	20 - 30	23	128	126	-	2	22	57	9	21	54	28
07	30 UND MEHR	8	128	90	23	15	5	32	0	7	39	29
	DAR. BETR. MIT UEBERWIEG.											
08	-BETR. EINKOMMEN 2)	121	433	389	23	21	141	130	35	82	161	81
09	-AUSSERBETR. EINK.3)	79	93	82	5	7	63	22	11	27	21	8
10	LANDW.BETR. U. FORSTBETR.	209	608	547	29	32	210	178	47	113	206	109
115	BOEBLINGEN											
01	LANDW. BETRIEBE	2320	6869	6320	232	317	2037	1332	359	1419	2177	1101
	DAVON											
02	UNTER 2	552	279	266	3	10	446	60	49	170	44	5
03	1 - 5	689	743	718	13	12	622	152	87	368	144	20
04	5 - 10	415	1018	958	14	46	388	185	71	302	216	46
05	10 - 20	351	1621	1545	15	61	322	335	70	296	466	180
06	20 - 30	168	1278	1154	40	84	150	266	51	154	545	317
07	30 UND MEHR	145	1930	1680	148	103	109	336	31	129	761	535
	DAR. BETR. MIT UEBERWIEG.											
08	-BETR. EINKOMMEN 2)	599	4031	3712	137	182	516	816	139	502	1550	931
09	-AUSSERBETR. EINK.3)	1713	2736	2567	38	131	1518	498	218	915	610	166
10	LANDW.BETR. U. FORSTBETR.	2322	6877	6328	232	317	2037	1332	359	1420	2177	1101
116	ESSLINGEN											
01	LANDW. BETRIEBE	3040	9826	8479	483	864	2474	774	369	1727	1867	1032
	DAVON											
02	UNTER 2	1052	860	832	18	10	760	83	68	286	45	4
03	1 - 5	921	1545	1506	15	24	803	164	105	564	160	24
04	5 - 10	473	1630	1531	35	64	421	163	80	369	240	71
05	10 - 20	353	2296	2069	89	138	313	191	75	298	490	266
06	20 - 30	131	1367	1233	20	114	110	84	27	123	423	303
07	30 UND MEHR	110	2127	1307	307	513	67	88	13	87	508	366
	DAR. BETR. MIT UEBERWIEG.											
08	-BETR. EINKOMMEN 2)	706	4670	3846	248	576	603	374	143	524	1236	818
09	-AUSSERBETR. EINK.3)	2305	4728	4476	81	171	1867	391	225	1201	630	214
10	LANDW.BETR. U. FORSTBETR.	3053	9828	8481	483	864	2474	774	369	1728	1868	1032

1) EINSCHLIESSLICH KOMBINIERTEN VERBUNDBETRIEBE. - 2) BETRIEBE, DEREN INHABER NATÜRLICHE PERSONEN SIND UND IN DENEN DAS BESCHLIESSLICH BETRIEBE OHNE AUSSERBETRIEBLICHES EINKOMMEN DES BETRIEBSINHABERS UND SEINFES EHEGATTEN). - 3) BETRIEBE, DEREN DES BETRIEBSINHABERS UND/ODER SEINES EHEGATTEN.

IN DEN BETRIEBEN 1979

ANBAUFLAECHEN											BETRIEBE 1979 MIT WALDFLAECHE (WF)					LFO-	
INSGESAMT	WEIZEN		GETREIDE		ROGGEN UND WINTERMENG-GETREIDE		GERSTE		HAFER		FELD-GE-MUESE		GAR-TEN-GE-MAECH-SE		MIT 0,01-4,99 HA WF		NR.
	BETR. HA	FL. HA	BETR. HA	FL. HA	BETR. HA	FL. HA	BETR. HA	FL. HA	BETR. HA	FL. HA	BETR. HA	FL. HA	BETR. HA	FL. HA	BETR. HA	FL. HA	
34	35(23)	36	37(24)	38	39(25)	40	41(26)	42	43(27)	44(28)	45(29)	46(13)	47(14)	48(15)			
122684	587945	109783	222005	20525	21281	91496	188037	75136	93768	4545	3536	75243	66236	211651	01	008	
19252	12136	15645	5334	1998	595	10423	3419	5592	1492	456	1363	10955	10719	9583	02		
27515	37982	23863	14918	4459	1860	18145	10966	13124	5580	608	787	14641	13984	18661	03		
26607	77762	24132	28517	4943	3227	20242	23251	17499	12926	548	446	16305	14521	40362	04		
28167	160415	26237	58867	5277	5539	23642	50672	21580	27687	906	345	19117	16007	73147	05		
13070	129570	12259	48636	2133	3538	11645	42954	10700	22133	712	124	9144	7196	37710	06		
8073	170090	7647	65746	1715	6528	7399	56795	6641	23956	1323	471	5081	3809	32197	07		
48793	407132	45014	155173	8756	13599	40185	131245	35913	64392	3508	2894	33007	26717	140942	08		
73592	173033	64546	63499	11698	7300	51105	54567	39015	28203	876	507	41955	39332	66846	09		
122827	588396	109847	222174	20546	21316	91528	188159	75170	93856	4546	3538	88167	75234	1260219	10		
40790	217565	37963	84137	5783	5448	31139	73994	25996	34452	2360	1396	26443	24158	53515	01	001	
5561	3310	4459	1399	340	103	3067	1081	1758	461	142	468	3647	3589	3006	02		
7767	11480	6987	4289	1014	445	5212	3836	3906	1760	240	335	4186	4121	3633	03		
9164	29220	8762	10779	1576	1022	6843	9311	5965	4682	234	200	5826	5584	7928	04		
10718	66895	10399	25158	1743	1718	9089	21886	8163	11162	580	178	7384	6609	17027	05		
5100	54340	4965	21365	677	959	4644	18521	4182	9116	444	53	3665	2929	12228	06		
2480	52324	2391	21153	433	1198	2284	19367	2022	7277	726	164	1735	1326	9691	07		
18525	157476	17840	61908	2797	3401	15898	53812	13988	25028	1951	1176	12471	10677	34791	08		
22159	56985	20043	20734	2967	1953	15168	19224	11930	8944	334	175	13901	13432	17603	09		
40829	217577	37984	84144	5785	5448	31146	73995	26005	34456	2361	1396	29804	26593	306931	10		
177	1214	160	489	21	36	136	414	127	195	161	90	103	103	35	01	111	
18	11	14	6	3	0	10	3	6	2	13	41	54	54	17	02		
30	49	25	22	-	-	19	17	12	9	33	34	33	33	11	03		
34	139	32	59	5	4	25	36	28	26	18	8	4	4	1	04		
62	455	57	185	9	13	52	158	51	79	67	0	6	6	2	05		
24	293	23	123	2	-	22	109	22	47	25	6	3	3	0	06		
9	267	9	94	2	-	8	92	8	32	4	-	3	3	3	07		
116	910	107	359	12	26	93	323	90	142	146	72	59	59	19	08		
55	179	47	73	7	5	37	60	31	30	15	10	44	44	16	09		
177	1214	160	489	21	36	136	414	127	195	161	90	135	123	4985	10		
2498	11189	2389	4615	208	232	2062	3635	1896	2213	75	50	685	683	328	01	115	
636	487	567	212	24	10	436	144	347	97	8	26	130	130	40	02		
749	1265	724	527	53	30	605	379	552	257	7	15	189	188	69	03		
435	1664	433	686	53	44	387	481	371	351	15	6	143	143	59	04		
359	2505	353	1028	35	51	333	794	329	518	32	3	123	122	70	05		
169	1994	167	822	23	32	160	684	160	363	2	-	58	58	41	06		
150	3273	145	1340	20	66	141	1154	137	627	11	-	42	42	49	07		
624	6568	601	2727	61	84	574	2252	565	1267	58	42	205	205	138	08		
1872	4481	1786	1842	145	130	1486	1349	1329	906	17	6	479	477	187	09		
2498	11189	2389	4615	208	232	2062	3635	1896	2213	75	50	752	710	20952	10		
2734	7563	2574	3237	175	123	1906	2181	1429	1146	550	103	1569	1561	939	01	116	
806	350	720	174	33	6	433	97	227	44	29	44	525	523	227	02		
862	876	813	405	63	19	589	242	407	129	65	18	421	421	193	03		
470	1184	464	529	29	21	371	318	319	188	102	8	259	259	133	04		
359	1912	350	805	38	41	303	532	280	331	238	4	221	218	268	05		
132	1184	129	543	4	5	119	362	112	183	81	-	82	82	52	06		
105	2056	98	781	8	32	91	632	84	272	34	30	61	58	67	07		
691	4634	674	1979	42	72	553	1352	471	680	448	76	391	389	247	08		
2040	2843	1898	1225	133	51	1351	804	955	451	102	26	1174	1169	667	09		
2735	7563	2575	3237	175	123	1906	2181	1429	1146	550	103	1676	1611	16137	10		

TRIEBLICHE EINKOMMEN GRÖßER IST ALS DAS AUSSERBETRIEBLICHE EINKOMMEN DES BETRIEBSINHABERS UND/ODER SEINES EHEGATTEN (EIN- INHABER NATÜRLICHE PERSONEN SIND UND IN DENEN DAS BETRIEBLICHE EINKOMMEN KLEINER IST ALS DAS AUSSERBETRIEBLICHE EINKOMMEN

Noch: I. Betriebssystematik, Bodennutzung und Viehhaltung in den Stadt- und Landkreisen 1979.

LFG.	NR.	BETRIEBE --- LANDW. GENUTZTE FLAECHE VON ... BIS UNTER ... HA	DARUNTER MIT ... MILCHKUEHEN										
			MIT RINDVIEH INSGESAMT		INSG.	1-2	3-5	6-9	10-19	20 UND MEHR	TIERE	INSG.	1-19
			BETR.	TIERE	BETRIEBE					BETR.	BETR.		
			49(30)	50(31)	51(32)	52(33)	53(33)	54(34)	55(35)	56(36)	57(37)	58(38)	159(39A)
008		<b>BADEN-WUERTEMBERG</b>											
	01	LANDW. BETRIEBE	87057	1855272	76359	14837	18109	17123	18322	7968	690453	89320	77279
		DAVON											
	02	UNTER 2	3735	12682	2428	2060	319	34	13	2	4341	9020	8896
	03	2 - 5	15052	72694	11804	6638	4627	511	27	1	30595	18499	18216
	04	5 - 10	21895	226074	19451	3929	8903	5378	1216	25	94780	21568	20420
	05	10 - 20	26686	605731	24680	1535	3751	9293	8493	1608	236010	23780	19652
	06	20 - 30	12525	506113	11650	397	369	1614	6305	2985	184360	10649	6990
	07	30 UND MEHR	7164	431978	6346	278	140	293	2268	3367	140367	5804	3105
		DAR. BETR. MIT UEBERWIEG.											
	08	-BETR. EINKOMMEN 2)	44276	1429204	41112	2705	4808	9791	16074	7734	533335	38877	29552
	09	-AUSSERBETR. EINK.3)	42373	412118	35133	12124	13298	7322	2222	167	153465	50180	47563
	10	LANDW.BETR. U. FORSTBETR.	87270	1856411	76461	14899	18137	17133	18323	7969	690760	89668	77624
001		<b>REG.-BEZ. STUTTGART</b>											
	01	LANDW. BETRIEBE	27321	623596	24092	3377	5724	6646	6652	1693	210722	27643	23509
		DAVON											
	02	UNTER 2	876	3552	513	406	93	11	3	-	1003	2175	2136
	03	2 - 5	3458	18469	2669	1287	1279	99	3	1	7303	4557	4459
	04	5 - 10	6885	75763	6164	950	3010	2012	189	3	29950	6918	6514
	05	10 - 20	9376	216562	8631	502	1189	3780	3009	151	75080	8306	6749
	06	20 - 30	4609	185100	4277	149	118	655	2647	708	60773	3964	2689
	07	30 UND MEHR	2117	124150	1838	83	35	89	801	830	36613	1723	962
		DAR. BETR. MIT UEBERWIEG.											
	08	-BETR. EINKOMMEN 2)	15465	487166	14254	851	1787	4105	5880	1631	162175	13614	10346
	09	-AUSSERBETR. EINK.3)	11731	133399	9811	2523	3937	2539	765	47	47875	13929	13084
	10	LANDW.BETR. U. FORSTBETR.	27366	623780	24110	3393	5724	6648	6652	1693	210760	27729	23594
111		<b>STUTTGART</b>											
	01	LANDW. BETRIEBE	100	2185	88	10	9	21	40	8	1045	37	29
		DAVON											
	02	UNTER 2	9	36	7	5	2	-	-	-	16	4	4
	03	2 - 5	3	34	3	3	3	3	3	1	7303	4557	4459
	04	5 - 10	18	215	17	1	4	7	5	-	130	7	5
	05	10 - 20	43	880	36	2	1	12	18	3	392	15	12
	06	20 - 30	21	589	20	1	-	1	16	2	295	5	5
	07	30 UND MEHR	6	431	6	-	1	1	1	3	206	3	-
		DAR. BETR. MIT UEBERWIEG.											
	08	-BETR. EINKOMMEN 2)	80	1745	71	3	7	17	37	7	863	27	21
	09	-AUSSERBETR. EINK.3)	18	156	16	7	2	4	3	-	84	9	8
	10	LANDW.BETR. U. FORSTBETR.	100	2185	88	10	9	21	40	8	1045	37	29
115		<b>BOEBLINGEN</b>											
	01	LANDW. BETRIEBE	1189	22742	950	240	240	201	201	68	7315	1260	1076
		DAVON											
	02	UNTER 2	67	267	30	20	8	2	-	-	73	169	166
	03	2 - 5	253	1230	171	117	50	4	-	-	367	397	390
	04	5 - 10	291	2791	244	68	125	49	2	-	969	276	252
	05	10 - 20	291	5649	253	21	44	119	65	4	1931	233	174
	06	20 - 30	158	5610	145	8	12	22	89	14	1845	102	49
	07	30 UND MEHR	129	7195	107	6	1	5	45	50	2130	83	45
		DAR. BETR. MIT UEBERWIEG.											
	08	-BETR. EINKOMMEN 2)	505	16453	450	31	58	114	180	67	5431	360	241
	09	-AUSSERBETR. EINK.3)	681	6116	499	209	182	87	20	1	1873	898	833
	10	LANDW.BETR. U. FORSTBETR.	1191	22747	950	240	240	201	201	68	7315	1261	1077
116		<b>ESSLINGEN</b>											
	01	LANDW. BETRIEBE	1578	24125	1190	352	342	247	184	65	7842	1004	899
		DAVON											
	02	UNTER 2	181	579	73	61	11	1	-	-	130	168	165
	03	2 - 5	513	2550	341	206	124	9	1	1	834	286	285
	04	5 - 10	371	4020	329	59	170	91	9	-	1531	243	238
	05	10 - 20	302	6871	269	17	33	126	88	5	2327	172	141
	06	20 - 30	123	5169	109	-	2	18	63	26	1722	80	47
	07	30 UND MEHR	88	4936	69	9	2	2	23	33	1298	55	23
		DAR. BETR. MIT UEBERWIEG.											
	08	-BETR. EINKOMMEN 2)	522	15301	458	40	78	127	155	58	4983	328	235
	09	-AUSSERBETR. EINK.3)	1052	8758	730	312	264	119	28	7	2835	673	662
	10	LANDW.BETR. U. FORSTBETR.	1580	24130	1190	352	342	247	184	65	7842	1004	899

1) EINSCHLIESSLICH KOMBINIERTE VERBUNDBETRIEBE. - 2) BETRIEBE, DEREN INHABER NATÜRLICHE PERSONEN SIND UND IN DENEN DAS BESCHLIESSLICH BETRIEBE OHNE AUSSERBETRIEBLICHES EINKOMMEN DES BETRIEBSINHABERS UND SEINES EHEGATTEN). - 3) BETRIEBE, DEREN DES BETRIEBSINHABERS UND/ODER SEINES EHEGATTEN.

MIT VIEHHALTUNG 1979

MIT SCHWEINEN						MIT HUEHNERN					LFD.
MASTSCHWEINEN			MIT ZUCHTSAUEN			DARUNTER MIT LEGEHENNEN					NR.
MIT ...	MASTSCHW.	TIERE	INSG.	MIT 1-9 ZUCHTSAUEN	TIERE	INSGESAMT	INSG.	MIT 1-99 LEGEHENNEN	TIERE		
20-49	50 UND MEHR					BETRIEBE	TIERE	BETRIEBE			
60(398)	61(40)	62(41)	63(42)	64	65(43)	66	67	68(44)	69(45)	70(46)	

8268	3773	1153810	28328	20716	277112	86591	5737685	82785	80508	4195625	01	008
81	43	34785	665	633	2131	12793	535803	12200	12032	444764	02	
254	29	71083	2059	1941	6580	19286	536829	18403	18203	466613	03	
984	164	145596	5878	5192	26600	19780	786954	18927	18618	628037	04	
3259	869	314659	10984	8248	92146	21283	1390333	20353	19761	992369	05	
2434	1225	282219	5894	3376	90031	8912	874985	8563	8083	627411	06	
1256	1443	305468	2848	1326	59624	4537	1612781	4339	3811	1036431	07	
6073	3252	827713	18444	11969	231246	35184	4125870	33708	32059	2857794	08	
2160	457	310657	9827	8729	44204	51302	1526863	48976	48400	1287654	09	
8269	3775	1155596	28354	20741	277207	87431	5755114	83584	81300	4205962	10	
2734	1400	423021	11341	7333	142385	29655	2003216	28363	27544	1496561	01	001
23	16	10613	258	246	887	4069	179662	3876	3814	147143	02	
90	8	20274	621	575	2285	5607	175791	5347	5282	142532	03	
345	59	50720	2337	2011	11811	7000	327744	6687	6587	255422	04	
1147	410	128119	4517	3011	48896	8003	486720	7671	7434	365314	05	
792	483	115827	2605	1140	52318	3564	398288	3425	3218	282577	06	
337	424	97468	1003	350	26188	1412	435011	1357	1209	303573	07	
2032	1236	323534	7636	4119	123692	13196	1419704	12649	12029	1035149	08	
693	152	96165	3690	3210	18340	16426	562869	15682	15491	449797	09	
2735	1400	423265	11353	7345	142407	29999	2007439	28693	27874	1500357	10	
4	4	1432	6	2	177	95	1991	91	91	1874	01	111
-	-	9	-	-	-	16	237	14	14	197	02	
-	-	7	-	-	-	11	145	11	11	145	03	
2	-	77	-	-	-	22	501	21	21	480	04	
1	2	535	-	-	-	37	810	36	36	755	05	
-	-	28	-	-	-	8	282	8	8	282	06	
1	2	776	-	-	-	1	-	-	-	-	07	
3	3	1099	5	2	107	65	1395	63	63	1336	08	
1	-	49	-	-	-	29	580	27	27	522	09	
4	4	1432	6	2	177	96	1999	92	92	1882	10	
121	63	18541	218	174	1528	1732	82377	1666	1610	71836	01	115
3	-	666	9	7	35	386	9575	377	374	8354	02	
5	2	1966	17	16	41	552	10544	534	531	9161	03	
20	4	2675	47	42	155	345	10835	329	322	9730	04	
40	19	4518	73	63	358	262	26581	248	232	23250	05	
34	19	4250	45	33	432	109	16106	107	94	12935	06	
19	19	4466	27	13	507	78	8736	71	57	8406	07	
71	48	11716	123	88	1227	409	47631	385	346	41047	08	
50	15	6809	95	86	301	1321	33154	1279	1263	29197	09	
121	63	18543	218	174	1528	1733	82383	1666	1610	71836	10	
58	47	13214	152	131	1028	1798	170677	1642	1551	116153	01	116
1	2	1040	7	7	11	511	14593	477	467	11391	02	
1	-	829	24	24	51	601	28449	558	542	25947	03	
2	3	1564	34	33	106	330	19720	288	279	15665	04	
20	11	2966	49	43	277	230	36544	200	176	26580	05	
22	11	2740	21	16	201	78	14364	72	55	13719	06	
12	20	4075	17	8	382	48	57007	47	32	22851	07	
51	42	10185	97	79	857	416	130389	363	307	82108	08	
7	4	2642	55	52	171	1379	39399	1276	1242	33171	09	
58	47	13214	152	131	1028	1798	170677	1642	1551	116153	10	

TRIBLICHE EINKOMMEN GRÖßER IST ALS DAS AUSSERBETRIEBLICHE EINKOMMEN DES BETRIEBSINHABERS UND/ODER SEINES EHEGATTEN (EIN- INHABER NATÜRLICHE PERSONEN SIND UND IN DENEN DAS BETRIEBLICHE EINKOMMEN KLEINER IST ALS DAS AUSSERBETRIEBLICHE EINKOMMEN

Noch: I. Betriebssystematik, Bodennutzung und Viehhaltung in den Stadt- und Landkreisen 1979

LFD.	NR.	BETRIEBE --- LANDW. GENUTZTE FLAECHE VGN ... BIS UNTER ... HA	BETRIEBE INSGESAMT 1971		BETRIEBE INSGESAMT 1979		BE- TRIEBS- BEREICH LAND- WIRT- SCHAFT		MARKTFRUCHT- BETRIEBE		FUTTERBAU- BETRIEBE		BETRIEBS DAVON
			1	2	3(1)	4(2)	5(3)	6(5)	7	8(6)	9		
117		GOEPPINGEN											
	01	LANDW. BETRIEBE	2832	38225	2294	34280	2082	256	2433	1576	24945		
		DAVON											
	02	UNTER 2	503	992	390	756	245	78	108	82	105		
	03	2 - 5	419	1777	317	1339	272	79	263	148	525		
	04	5 - 10	610	5225	412	3605	395	45	312	311	2423		
	05	10 - 20	521	14925	675	10975	672	34	460	596	8667		
	06	20 - 30	274	9720	308	8308	306	6	143	285	6953		
	07	30 UND MEHR	105	5583	192	9297	192	14	1147	154	6271		
	08	DAR. BETR. MIT UEBERWIEG. -BETR. EINKOMMEN 2)	1612	28069	1100	24685	1024	37	1226	911	19011		
	09	-AUSSERBETR. EINK.3)	1188	7494	1175	9335	1042	219	1207	655	5752		
	10	LANDW.BETR. U. FORSTBETR.	3142	53224	2673	50012	2082	256	2433	1576	24945		
118		LUDWIGSBURG											
	01	LANDW. BETRIEBE	4683	37321	3897	36110	3654	831	11406	656	9984		
		DAVON											
	02	UNTER 2	1510	1915	1419	1607	1266	131	188	33	41		
	03	2 - 5	947	3290	638	2209	579	155	506	71	241		
	04	5 - 10	829	6249	522	3909	506	134	1008	112	819		
	05	10 - 20	1082	15942	793	11981	783	228	3377	252	3776		
	06	20 - 30	254	6006	389	9562	386	116	2823	151	3652		
	07	30 UND MEHR	61	3916	136	6843	134	67	3503	37	1456		
	08	DAR. BETR. MIT UEBERWIEG. -BETR. EINKOMMEN 2)	2562	30675	1801	29127	1609	421	9026	492	8990		
	09	-AUSSERBETR. EINK.3)	2082	6175	2073	6638	2027	407	2201	160	926		
	10	LANDW.BETR. U. FORSTBETR.	4755	50743	3959	49226	3654	831	11406	656	9984		
119		REMS-MURR-KREIS											
	01	LANDW. BETRIEBE	6076	41737	4817	38399	4077	492	2159	1865	19862		
		DAVON											
	02	UNTER 2	2030	3309	1659	2547	1255	220	311	123	168		
	03	2 - 5	1743	6605	1234	4810	1034	163	497	387	1340		
	04	5 - 10	1260	11309	890	8131	798	59	411	557	4064		
	05	10 - 20	904	16076	751	13597	714	34	484	578	8147		
	06	20 - 30	119	3399	212	6272	207	13	332	166	4032		
	07	30 UND MEHR	20	1037	71	3044	69	3	125	54	2111		
	08	DAR. BETR. MIT UEBERWIEG. -BETR. EINKOMMEN 2)	2738	28232	1660	23492	1429	83	878	848	13384		
	09	-AUSSERBETR. EINK.3)	3286	12909	3122	14309	2621	408	1226	1005	6262		
	10	LANDW.BETR. U. FORSTBETR.	6447	61750	5249	58969	4079	492	2159	1866	19862		
121		HEILBRONN											
	01	LANDW. BETRIEBE	542	5064	440	4988	391	174	3366	17	287		
		DAVON											
	02	UNTER 2	140	152	96	95	70	3	5	1	2		
	03	2 - 5	121	430	110	397	101	23	74	-	-		
	04	5 - 10	92	717	61	445	55	24	178	-	-		
	05	10 - 20	141	2118	107	1660	101	67	1032	13	208		
	06	20 - 30	41	953	46	1115	45	38	898	3	77		
	07	30 UND MEHR	7	690	20	1274	19	19	1180	-	-		
	08	DAR. BETR. MIT UEBERWIEG. -BETR. EINKOMMEN 2)	417	4117	314	3823	268	106	2307	17	287		
	09	-AUSSERBETR. EINK.3)	118	433	122	658	120	66	576	-	-		
	10	LANDW.BETR. U. FORSTBETR.	550	6967	447	6963	391	174	3366	17	287		
125		HEILBRONN LANDKREIS											
	01	LANDW. BETRIEBE	7857	65102	6519	62749	6305	1617	23633	625	9447		
		DAVON											
	02	UNTER 2	2394	3096	2289	2771	2176	273	391	54	68		
	03	2 - 5	1680	6122	1163	4213	1105	328	1047	88	304		
	04	5 - 10	1591	12472	1084	8608	1061	273	2007	115	883		
	05	10 - 20	1607	23762	1120	16833	1109	319	4694	177	2707		
	06	20 - 30	466	11300	565	14040	561	242	5898	135	3296		
	07	30 UND MEHR	119	8347	298	16284	293	182	9596	56	2189		
	08	DAR. BETR. MIT UEBERWIEG. -BETR. EINKOMMEN 2)	4127	50632	2779	46329	2678	660	16958	382	8047		
	09	-AUSSERBETR. EINK.3)	3657	12374	3695	14318	3587	946	5247	237	1341		
	10	LANDW.BETR. U. FORSTBETR.	8035	90980	6645	88563	6307	1617	23633	625	9447		

1) EINSCHLIESSLICH KOMBINIERTER VERBUNDBETRIEBE. - 2) BETRIEBE, DEREN INHABER NATÜRLICHE PERSONEN SIND UND IN DENEN DAS BESCHLIESSLICH BETRIEBE OHNE AUSSERBETRIEBLICHES EINKOMMEN DES BETRIEBSINHABERS UND SEINES EHEGATTEN). - 3) BETRIEBE, DEREN DES BETRIEBSINHABERS UND/ODER SEINES EHEGATTEN.

SYSTEMATIK 1979		BETRIEBSBEREICH										FLAECHENNUTZUNG IN DEN BETRIEBEN 1979					
BETRIEBSFORM		DAUERKULTURBETRIEBE		LANDW. GEMISCHTBETRIEBE		GARTENBAU		FORSTWIRTSCHAFT		KOMBINATIONSBETRIEBE		HAUPTNUTZUNGS- UND KULTURARTEN		UND ZWAR		SONDERKULTUREN	
BE-TRIEBE	LF-HA	BE-TRIEBE	LF-HA	BETR.	LF-HA	BETR.	LF-HA	BETR.	LF-HA	BETR.	LF-HA	BE-TRIEBE	LF-HA	BE-TRIEBE	LF-HA	FLAECHE	LFD. NR.
10(7)	11	12(8)	13	14(9)	15	16(10)	17(11)	18(12)	19(16)	20	21(18)	22(19)					

60	637	88	227	102	1658	81	60	71	30399	2052	13630	276	01	117			
17	21	58	62	10	15	68	41	36	463	237	153	57	02				
10	31	21	67	14	52	6	15	24	1077	262	436	46	03				
11	75	5	34	23	164	5	4	8	3124	396	1312	52	04				
13	189	4	64	25	351	2	-	1	9774	667	4274	60	05				
3	74	-	-	12	300	-	-	2	7519	305	3451	38	06				
6	247	-	-	18	777	-	-	-	8444	185	4002	24	07				
26	485	8	58	42	1175	65	3	8	22142	1071	10231	147	08				
34	152	74	133	60	484	14	56	63	8024	978	3397	110	09				
60	637	88	227	102	1658	81	427	83	30418	2065	13631	276	10				
72	940	1584	4187	511	7305	192	6	45	34597	3284	26972	2035	01	118			
17	14	1065	999	20	27	129	4	20	1407	845	560	602	02				
4	14	295	929	54	191	44	2	13	2064	605	1301	351	03				
5	35	153	1049	102	753	13	-	3	3774	520	2754	329	04				
28	423	61	822	214	3178	6	-	4	11709	789	9419	436	05				
16	376	5	117	98	2341	-	-	3	9387	389	7775	195	06				
2	78	5	271	23	816	-	-	2	6255	136	5163	121	07				
53	893	265	1917	378	6514	167	-	25	28028	1751	22664	1063	08				
19	47	1308	2221	133	791	22	5	19	6263	1526	4108	920	09				
72	940	1584	4187	511	7305	192	67	46	34597	3284	26972	2036	10				
77	706	1394	3297	249	2281	218	127	395	30677	4277	13638	2005	01	119			
23	25	866	940	23	31	169	83	152	1921	1268	549	555	02				
17	52	399	1263	68	238	38	33	129	3972	1144	1427	599	03				
8	65	103	679	71	531	7	9	76	6379	853	2614	387	04				
17	249	20	254	65	881	2	1	34	10522	734	4958	209	05				
9	212	4	87	15	361	1	1	3	5137	208	2661	139	06				
3	103	2	74	7	237	1	-	1	2745	70	1427	116	07				
35	565	345	1551	118	1535	147	3	81	18940	1608	9436	1018	08				
41	123	1037	1671	130	713	66	122	313	11317	2654	4035	911	09				
78	706	1394	3297	249	2281	218	536	416	30705	4298	13642	2005	10				
6	47	180	743	14	165	44	1	4	4869	290	4030	686	01	121			
3	0	61	60	2	3	26	-	-	86	40	26	55	02				
-	-	78	275	-	-	7	1	-	383	36	103	271	03				
1	8	29	194	1	7	5	-	1	432	42	262	164	04				
2	39	9	141	10	134	4	-	2	1636	107	1489	85	05				
-	-	3	72	1	22	1	-	-	1088	45	991	51	06				
-	-	-	-	-	-	1	-	-	1246	20	1160	59	07				
5	47	128	688	12	162	42	-	4	3743	207	2992	621	08				
1	0	51	51	2	3	1	1	-	638	80	569	48	09				
6	47	180	743	14	165	44	7	5	4871	290	4030	687	10				
109	1373	3169	11771	785	10942	102	39	73	58179	5137	44499	5283	01	125			
27	28	1780	1604	42	54	66	19	28	2259	1082	758	1063	02				
12	36	586	1892	91	314	19	17	22	3775	1041	2100	840	03				
17	131	489	3533	167	1266	11	2	10	7988	1049	5333	1252	04				
29	461	279	3747	305	4445	5	-	6	16217	1107	12568	1306	05				
17	423	29	665	138	3294	1	-	3	13671	563	11402	422	06				
7	294	6	328	42	1568	-	1	4	14271	295	12336	400	07				
59	1217	1037	7895	540	9412	71	1	29	44103	2608	34948	3327	08				
50	156	2110	3622	244	1456	29	37	42	12162	2507	8005	1734	09				
109	1373	3171	11771	785	10942	102	163	73	58200	5139	44499	5284	10				

TRIEBLICHE EINKOMMEN GRÖßER IST ALS DAS AUSSERBETRIEBLICHE EINKOMMEN DES BETRIEBSINHABERS UND/ODER SEINES EHEGATTEN (EIN- INHABER NATÜRLICHE PERSONEN SIND UND IN DENEN DAS BETRIEBLICHE EINKOMMEN KLEINER IST ALS DAS AUSSERBETRIEBLICHE EINKOMMEN

Noch: I. Betriebssystematik, Bodennutzung und Viehhaltung in den Stadt- und Landkreisen 1979

FLAECHENNUTZUNG													
LFC.	NR.	BETRIEBE --- LANDW. GENUTZTE FLAECHE VON ... BIS UNTER ... HA	HAUPTNUTZUNGS- UND KULTURARTEN					ANBAUFLAECHEN					
			UND ZWAR	DARUNTER	WEI-	HACKFRUECHTE	FUTTERPFLANZEN	UND	WEI-	UND	INSGESAMT	INSGESAMT	GRUEN-
			DAUER-	WIESEN	MAEH-	DEN	INSGESAMT	KAR-	INSGESAMT	MAIS,	SILO-	MAIS	
			GRUENLAND	WIESEN	WEI-	UND	INSGESAMT	TOF-	INSGESAMT	MAIS,	SILO-	MAIS	
				FLAECHE	DEN	ALMEN	BETR.	FLAECHE	BETR.	FLAECHE	BETR.	FLAECHE	
			BETR.	HA	HA	HA	HA	HA	HA	HA	HA	HA	
			23	24(17)	25	26	27	28	29(20)	30(21)	31	32(22)	
												33	
117	GÖEPPINGEN												
01	LANDW. BETRIEBE		2120	16398	13979	702	1717	1507	681	360	1595	3650	1686
	DAVON												
02	UNTER 2		262	237	226	3	8	113	14	13	65	22	1
03	1 - 5		292	584	554	4	27	191	40	29	143	71	5
04	5 - 10		402	1744	1640	36	68	329	112	60	323	265	55
05	10 - 20		666	5406	4909	121	377	550	281	141	604	1090	482
06	20 - 30		307	4020	3606	138	276	227	146	68	287	1103	595
07	30 UND MEHR		191	4407	3046	400	961	97	90	49	173	1101	549
	DAR. BETR. MIT UEBERWIEG.												
08	-BETR. EINKOMMEN 2)		1038	11718	9953	491	1274	770	448	217	927	2909	1468
09	-AUSSERBETR. EINK.3)		1067	4474	3962	211	301	737	233	143	667	741	219
10	LANDW. BETR. U. FORSTBETR.		2148	16411	13992	702	1718	1514	682	360	1596	3650	1686
118	LUDWIGSBURG												
01	LANDW. BETRIEBE		2858	5495	5005	122	367	2624	4338	620	1938	4678	2689
	DAVON												
02	UNTER 2		659	212	206	3	3	516	62	50	180	36	7
03	1 - 5		497	396	377	6	13	470	109	67	270	125	30
04	5 - 10		460	680	664	10	6	439	264	86	353	379	124
05	10 - 20		746	1832	1764	26	42	735	1574	227	684	1697	853
06	20 - 30		372	1408	1355	44	8	353	1413	156	348	1708	1107
07	30 UND MEHR		124	967	639	33	295	111	918	34	103	732	567
	DAR. BETR. MIT UEBERWIEG.												
08	-BETR. EINKOMMEN 2)		1506	4258	3823	106	328	1448	3882	464	1288	4173	2489
09	-AUSSERBETR. EINK.3)		1345	1188	1158	13	17	1173	410	157	649	501	196
10	LANDW. BETR. U. FORSTBETR.		2858	5495	5005	122	367	2624	4338	620	1938	4678	2689
119	REMS-MURR-KREIS												
01	LANDW. BETRIEBE		4117	14897	14123	284	491	3391	1271	536	2431	3178	1763
	DAVON												
02	UNTER 2		1156	778	751	8	20	836	71	58	333	56	4
03	1 - 5		1104	1914	1874	13	28	954	171	114	573	168	26
04	5 - 10		846	3352	3256	39	56	770	292	146	624	442	142
05	10 - 20		736	5328	5064	101	162	622	421	157	650	1189	645
06	20 - 30		208	2330	2165	89	76	164	231	48	190	857	588
07	30 UND MEHR		67	1195	1014	34	148	45	86	14	61	466	359
	DAR. BETR. MIT UEBERWIEG.												
08	-BETR. EINKOMMEN 2)		1417	8432	7900	186	346	1218	813	271	1077	2402	1480
09	-AUSSERBETR. EINK.3)		2679	6299	6086	87	126	2166	432	260	1349	750	274
10	LANDW. BETR. U. FORSTBETR.		4182	14915	14139	285	492	3406	1272	538	2432	3178	1763
121	HEILBRONN												
01	LANDW. BETRIEBE		191	156	155	-	1	227	1007	52	132	310	61
	DAVON												
02	UNTER 2		16	3	3	-	-	13	2	2	3	1	0
03	1 - 5		16	5	5	-	-	22	13	2	8	3	0
04	5 - 10		22	6	6	-	-	31	47	4	7	6	0
05	10 - 20		83	71	71	-	-	98	369	31	66	138	21
06	20 - 30		36	45	45	-	-	44	270	13	36	100	20
07	30 UND MEHR		18	25	24	-	1	19	307	1	12	63	20
	DAR. BETR. MIT UEBERWIEG.												
08	-BETR. EINKOMMEN 2)		145	135	135	-	-	157	747	46	116	300	60
09	-AUSSERBETR. EINK.3)		45	20	20	-	-	68	121	6	16	11	1
10	LANDW. BETR. U. FORSTBETR.		192	156	156	-	1	227	1007	52	132	310	61
125	HEILBRONN LANDKREIS												
01	LANDW. BETRIEBE		4533	8182	7412	181	588	4096	8197	1011	2569	5373	2762
	DAVON												
02	UNTER 2		1057	382	369	6	7	672	98	71	210	45	10
03	1 - 5		861	795	766	7	21	776	213	115	378	153	37
04	5 - 10		862	1362	1311	26	25	868	604	211	571	486	158
05	10 - 20		968	2302	2144	65	94	982	2241	357	744	1594	741
06	20 - 30		511	1827	1648	47	132	526	2401	207	451	1811	982
07	30 UND MEHR		274	1514	1172	31	310	272	2642	51	215	1283	835
	DAR. BETR. MIT UEBERWIEG.												
08	-BETR. EINKOMMEN 2)		2227	5733	5178	132	423	2220	6878	742	1663	4712	2539
09	-AUSSERBETR. EINK.3)		2275	2312	2128	38	147	1863	850	270	899	646	219
10	LANDW. BETR. U. FORSTBETR.		4541	8202	7432	181	588	4097	8197	1011	2569	5373	2762

1) EINSCHLIESSLICH KOMBINIERTE VERBUNDBETRIEBE. - 2) BETRIEBE, DEREN INHABER NATÜRLICHE PERSONEN SIND UND IN DENEN DAS BESCHLIESSLICH BETRIEBE OHNE AUSSERBETRIEBLICHES EINKOMMEN DES BETRIEBSINHABERS UND SEINES EHEGATTEN). - 3) BETRIEBE, DEREN DES BETRIEBSINHABERS UND/ODER SEINES EHEGATTEN.

IN DEN BETRIEBEN 1979

ANBAUFLAECHEN											BETRIEBE 1979 MIT WALDFLAECHE (WF)					LFD.
GETREIDE											FELO-GE- MUESE	GAR- TEN- WAECH- SE	MIT 0,01-4,99 HA	WF	NR.	
INSGESANT	WEIZEN		ROGGEN UND WINTERMENG-GETREIDE		GERSTE		HAFER		FLAECHE	BETRIEBE	FL.					
BETR. I HA I	FL. I	BETR. I HA I	FL. I	BETR. I HA I	FL. I	BETR. I HA I	FL. I	BETR. I HA I	FL. I HA I	FLAECHE I HA I	BETRIEBE I HA I	FL. I HA I				
34 I 35(23) I		36 I 37(24) I		38 I 39(25) I		40 I 41(26) I		42 I 43(27) I		44(28) I	45(29) I 46(13) I 47(14) I	48(15) I				
1904	8935	1794	3242	205	223	1263	2495	1272	1803	18	47	1624	1528	2855	01	
139	81	106	39	3	1	51	17	47	15	4	30	180	176	191	02	
229	298	208	111	14	7	134	79	118	64	5	9	186	185	189	03	
388	897	374	344	33	25	222	184	243	183	6	7	291	288	340	04	
662	2856	641	1052	87	70	460	672	489	590	2	2	555	535	911	05	
303	2187	292	815	35	39	238	602	224	402	-	0	260	231	611	06	
183	2616	173	882	33	80	158	942	151	548	1	-	152	113	613	07	
1004	6618	966	2406	121	154	731	1899	737	1329	13	39	850	766	1934	08	
900	2317	828	836	84	69	532	596	535	474	5	6	772	760	917	09	
1906	8935	1795	3242	205	223	1264	2495	1272	1803	18	47	2003	1841	18092	10	
3008	17083	2886	8185	303	225	2622	6179	2007	1812	118	283	842	834	705	01	
636	347	564	165	50	9	425	116	198	41	15	87	185	183	49	02	
554	914	525	381	75	25	485	325	355	134	25	87	134	133	47	03	
508	1995	499	873	73	53	472	694	405	286	9	57	146	145	51	04	
786	5983	782	2807	70	66	749	2220	642	653	51	19	215	214	84	05	
389	4570	383	2302	23	36	364	1637	311	436	19	7	117	117	46	06	
135	3274	133	1658	12	36	127	1190	96	265	1	25	45	42	427	07	
1589	13880	1562	6783	142	136	1475	5043	1226	1381	104	262	440	435	571	08	
1415	3067	1320	1337	160	88	1144	1089	778	409	13	18	401	398	132	09	
3008	17083	2886	8185	303	225	2622	6179	2007	1812	118	283	904	848	13733	10	
3577	8605	3280	3571	666	426	1971	1815	1764	1503	151	226	2423	1996	6691	01	
763	246	631	130	51	11	262	47	182	36	36	103	440	425	385	02	
995	901	919	409	162	56	511	189	420	132	55	73	593	573	621	03	
827	1780	790	758	243	129	497	339	472	304	34	29	618	514	1561	04	
724	3278	692	1343	171	150	496	660	511	608	17	16	572	363	2850	05	
201	1555	189	620	29	48	151	351	137	294	4	2	156	93	1034	06	
67	844	59	311	10	32	54	229	42	127	7	4	44	28	242	07	
1405	5849	1316	2383	302	265	942	1300	831	1027	102	170	874	588	4125	08	
2165	2653	1958	1132	363	158	1024	483	930	468	47	48	1541	1404	2500	09	
3586	8607	3284	3572	667	426	1972	1815	1765	1503	151	226	2855	2294	26713	10	
244	2426	236	1302	99	186	216	719	152	183	112	122	79	79	21	01	
11	9	9	5	-	-	8	2	2	.	1	13	5	5	1	02	
26	58	24	26	13	12	18	15	10	5	0	25	15	15	2	03	
38	156	35	75	19	19	29	49	16	10	12	35	16	16	2	04	
105	896	104	469	37	83	98	245	76	78	9	46	22	22	7	05	
44	604	44	320	23	54	44	189	35	41	8	2	11	11	6	06	
20	703	20	407	7	18	19	218	13	49	82	-	10	10	4	07	
167	1724	163	951	59	118	156	516	115	120	63	117	41	41	15	08	
75	418	71	188	40	68	58	125	35	29	3	5	38	38	7	09	
244	2426	236	1302	99	186	216	719	152	183	112	122	86	80	1905	10	
4845	29403	4490	14484	766	740	4064	9354	3033	3172	817	154	1945	1907	3001	01	
868	547	665	242	68	20	510	181	270	75	20	33	438	435	275	02	
993	1664	906	680	158	71	801	554	528	241	25	19	371	370	233	03	
1028	4091	990	1713	217	172	934	1367	748	550	32	31	396	385	394	04	
1100	8482	1077	3895	193	240	1013	2760	827	1005	99	41	406	397	323	05	
563	6878	562	3651	80	118	529	2162	445	707	201	11	224	220	143	06	
293	7742	290	4305	50	119	277	2329	215	595	441	19	110	100	1633	07	
2516	22099	2421	11236	433	497	2279	7007	1793	2217	716	136	987	963	1354	08	
2313	6284	2055	2674	331	239	1771	2030	1230	843	77	15	952	941	1612	09	
4846	29403	4491	14485	766	740	4064	9354	3033	3172	817	154	2071	1958	28462	10	

TRIEBLICHE EINKOMMEN GRÖßER IST ALS DAS AUSSERBETRIEBLICHE EINKOMMEN DES BETRIEBSINHABERS UND/ODER SEINES EHEGATTEN (EIN- INHABER NATÜRLICHE PERSONEN SIND UND IN DENEN DAS BETRIEBLICHE EINKOMMEN KLEINER IST ALS DAS AUSSERBETRIEBLICHE EINKOMMEN



Noch: I. Betriebssystematik, Bodennutzung und Viehhaltung in den Stadt- und Landkreisen 1979

LFD. NR.	BETRIEBE --- LANDW. GENUTZTE FLAECHE VON ... BIS UNTER ... HA	MIT RINDVIEH INSGESAMT	DARUNTER MIT ... MILCHKUEHEN								BETRIEBE	
			INSG.	1-2	3-5	6-9	10-19	20 UND MEHR	TIERE	INSG.	MIT DAVON 1-19	
		BETR.   TIERE									BETR.   TIERE	BETR.
		49(30)   50(31)   51(32)   52(33)   53(33)   54(34)   55(35)   56(36)   57(37)   58(38)   59(39A)										
117	GOEPPINGEN											
01	LANDW. BETRIEBE	1643	46789	1490	160	219	347	554	210	17105	1232	1045
	DAVON											
02	UNTER 2	50	211	29	23	4	2	-	-	58	59	58
03	2 - 5	136	802	107	51	50	6	-	-	304	130	125
04	5 - 10	341	4123	303	51	114	117	21	-	1642	245	237
05	10 - 20	642	16476	601	32	47	201	301	20	6165	466	411
06	20 - 30	299	13957	288	1	2	19	178	88	4992	205	148
07	30 UND MEHR	175	11220	162	2	2	2	54	102	3944	127	66
	DAR. BETR. MIT UEBERWIEG.											
08	-BETR. EINKOMMEN 2)	972	37383	933	29	50	173	478	203	13829	668	514
09	-AUSSERBETR. EINK.3)	666	9389	557	131	169	174	76	7	3276	564	531
10	LANDW.BETR. U. FORSTBETR.	1645	46796	1490	160	219	347	554	210	17105	1234	1047
118	LUDWIGSBURG											
01	LANDW. BETRIEBE	1613	40319	1345	220	260	325	421	119	12630	1536	1267
	DAVON											
02	UNTER 2	51	260	32	25	5	1	1	-	71	219	212
03	2 - 5	154	774	109	59	48	2	-	-	261	290	281
04	5 - 10	312	3252	264	76	125	56	6	1	1105	305	282
05	10 - 20	653	15392	559	45	74	213	206	21	5037	456	332
06	20 - 30	344	14856	301	10	4	48	175	64	4587	206	129
07	30 UND MEHR	99	5785	80	5	4	5	33	33	1569	60	31
	DAR. BETR. MIT UEBERWIEG.											
08	-BETR. EINKOMMEN 2)	1225	36692	1061	95	150	290	409	117	11591	875	629
09	-AUSSERBETR. EINK.3)	387	3564	283	125	110	35	12	1	1014	661	638
10	LANDW.BETR. U. FORSTBETR.	1613	40319	1345	220	260	325	421	119	12630	1536	1267
119	REMS-MURR-KREIS											
01	LANDW. BETRIEBE	2229	45136	1951	329	592	549	372	109	14871	1825	1668
	DAVON											
02	UNTER 2	95	399	59	47	11	1	-	-	114	172	172
03	2 - 5	484	2761	381	183	179	19	-	-	1075	455	450
04	5 - 10	711	8790	641	66	330	217	27	1	3274	535	515
05	10 - 20	687	18308	644	29	71	299	234	11	5861	504	432
06	20 - 30	190	9997	176	3	1	12	94	66	3325	124	83
07	30 UND MEHR	62	4881	50	1	-	1	17	31	1222	35	16
	DAR. BETR. MIT UEBERWIEG.											
08	-BETR. EINKOMMEN 2)	1073	32434	985	64	161	326	327	107	10579	801	678
09	-AUSSERBETR. EINK.3)	1148	12428	962	265	431	222	44	-	4194	1020	989
10	LANDW.BETR. U. FORSTBETR.	2238	45197	1955	332	592	550	372	109	14885	1846	1689
121	HEILBRONN											
01	LANDW. BETRIEBE	117	2604	103	11	19	22	43	8	1029	100	81
	DAVON											
02	UNTER 2	3	5	3	3	-	-	-	-	3	6	4
03	2 - 5	2	.	.	.	.	.	.	.	.	4	4
04	5 - 10	4	30	.	.	.	.	.	.	.	16	15
05	10 - 20	60	1135	53	5	15	10	22	1	467	47	39
06	20 - 30	36	919	33	1	3	10	16	3	374	16	12
07	30 UND MEHR	12	512	10	-	-	1	5	4	172	11	7
	DAR. BETR. MIT UEBERWIEG.											
08	-BETR. EINKOMMEN 2)	106	2550	94	5	16	22	43	8	1011	74	58
09	-AUSSERBETR. EINK.3)	11	54	9	6	3	-	-	-	18	25	23
10	LANDW.BETR. U. FORSTBETR.	117	2604	103	11	19	22	43	8	1029	100	81
125	HEILBRONN LANDKREIS											
01	LANDW. BETRIEBE	2137	46719	1819	391	400	434	485	109	14601	2840	2337
	DAVON											
02	UNTER 2	47	243	34	28	6	-	-	-	59	331	324
03	2 - 5	207	1069	150	106	38	4	2	-	331	532	523
04	5 - 10	484	4781	409	128	191	78	12	-	1593	684	605
05	10 - 20	742	14640	643	92	132	254	160	5	4617	755	546
06	20 - 30	444	15491	397	25	25	82	220	45	4828	366	238
07	30 UND MEHR	213	10495	186	12	8	16	91	59	3173	172	101
	DAR. BETR. MIT UEBERWIEG.											
08	-BETR. EINKOMMEN 2)	1596	41678	1411	191	262	386	466	106	13179	1597	1202
09	-AUSSERBETR. EINK.3)	536	4891	403	198	138	48	19	-	1354	1239	1135
10	LANDW.BETR. U. FORSTBETR.	2140	46727	1819	391	400	434	485	109	14601	2843	2340

1) EINSCHLIESSLICH KOMBINIERTE VERBUNDBETRIEBE. - 2) BETRIEBE, DEREN INHABER NATÜRLICHE PERSONEN SIND UND IN DENEN DAS BESCHLIESSLICH BETRIEBE OHNE AUSSERBETRIEBLICHES EINKOMMEN DES BETRIEBSINHABERS UND SEINES EHEGATTEN). - 3) BETRIEBE, DEREN DES BETRIEBSINHABERS UND/ODER SEINES EHEGATTEN.

MIT VIEHHALTUNG 1979

MIT SCHWEINEN						MIT HUEHNERN					
MASTSCHWEINEN			MIT ZUCHTSAUEN			INSGESAMT			DARUNTER MIT LEGEHENNEN		
MIT ...	MASTSCHW.	TIERE	INSG.	MIT 1-9 ZUCHTSAUEN	TIERE	BETRIEBE	TIERE	BETRIEBE	TIERE	BETRIEBE	NR.
20-49	50 UND MEHR										
60(398)	61(40)	62(41)	63(42)	64	65(43)	66	67	68(44)	69(45)	70(46)	

121	46	19226	353	276	2646	1470	297397	1387	1269	213144	117
1	-	221	5	4	16	110	41525	106	99	34390	02
5	-	531	10	9	27	185	9878	176	169	8510	03
6	2	1403	31	28	135	306	108552	284	274	74081	04
40	15	5488	145	123	773	522	63797	489	450	52462	05
37	20	4378	100	75	748	226	20677	216	186	18385	06
32	29	7205	62	37	947	121	52968	116	91	25316	07
95	59	15597	266	198	2300	778	151658	736	642	109538	08
26	7	3629	87	78	346	692	145739	651	627	103606	09
121	66	19232	353	276	2646	1500	297839	1416	1298	213547	10
171	98	31623	269	189	3066	2114	196934	1992	1864	145950	118
5	2	1716	11	9	91	520	14370	491	478	11991	02
8	1	1473	18	17	42	384	15994	363	356	11775	03
17	6	2518	40	34	180	366	17403	340	331	12241	04
86	38	11239	117	81	1428	526	52459	494	449	39272	05
42	35	9153	70	41	1102	253	77912	242	199	52353	06
13	16	5524	13	7	223	65	18796	62	51	18318	07
154	92	27803	218	143	2907	1055	157176	994	892	116715	08
17	6	3820	51	46	159	1057	39644	996	971	29122	09
171	98	31623	269	189	3066	2115	196958	1993	1865	145974	10
85	72	19897	317	254	2358	2656	144971	2577	2474	111757	119
-	-	457	7	7	19	519	11078	495	489	9260	02
4	1	1662	19	17	72	746	18795	718	706	17105	03
16	4	2984	61	55	229	657	29702	643	625	23212	04
38	34	7871	155	134	826	561	40427	550	518	35110	05
23	18	3882	63	37	882	144	34167	143	119	17555	06
4	15	3041	12	4	330	29	10802	28	17	9515	07
67	56	14432	228	170	2088	979	104107	957	874	76308	08
18	13	5080	87	83	252	1674	35455	1617	1599	30895	09
85	72	19963	320	257	2363	2718	145796	2639	2536	112533	10
5	14	2634	30	21	288	130	19236	128	121	12525	121
-	2	282	-	-	-	8	9681	7	6	4669	02
-	-	7	-	-	-	13	155	13	13	152	03
-	1	150	4	3	45	17	324	17	17	318	04
3	5	916	21	15	180	56	6023	56	53	4482	05
2	2	330	4	2	62	26	924	25	24	778	06
-	4	949	.	.	.	10	2129	10	8	2126	07
5	11	1896	27	19	264	93	18674	93	86	11996	08
-	2	526	3	2	24	35	524	33	33	492	09
5	14	2634	30	21	288	130	19236	128	121	12525	10
286	217	56512	771	573	8356	3248	314195	3092	3018	247359	125
3	4	1623	35	34	107	648	18070	610	605	17091	02
7	2	2627	52	48	171	625	10137	601	599	8955	03
67	12	6838	176	156	919	687	38418	663	650	31019	04
119	90	19155	292	211	3252	752	79444	718	697	52383	05
64	64	14565	145	85	2304	377	63566	353	337	35914	06
26	45	11704	71	39	1603	159	104560	147	130	101997	07
198	197	46598	539	362	7253	1661	266361	1579	1520	211900	08
84	20	9804	230	211	1063	1582	47746	1509	1494	35385	09
286	217	56519	771	573	8356	3255	314274	3099	3025	247433	10

TRIEBLICHE EINKOMMEN GRÖßER IST ALS DAS AUSSERBETRIEBLICHE EINKOMMEN DES BETRIEBSINHABERS UND/ODER SEINES EHEGATTEN (EIN- INHABER NATÜRLICHE PERSONEN SIND UND IN DENEN DAS BETRIEBLICHE EINKOMMEN KLEINER IST ALS DAS AUSSERBETRIEBLICHE EINKOMMEN

Noch: I. Betriebssystematik, Bodennutzung und Viehhaltung in den Stadt- und Landkreisen 1979

LFD.	NR.	BETRIEBE --- LANDW. GENUTZTE FLAECHE VON ... BIS UNTER ... HA	BETRIEBE		BETRIEBE		BE- TRIEBS- BEREICH		MARKTFRUCHT- BETRIEBE		BETRIEBE		BETRIEBE		BETRIEBE		BETRIEBE		
			INSGESAM 1971	INSGESAM 1979	BE- TRIEBE	BE- TRIEBS- FLAECHE HA	BE- TRIEBE	BE- TRIEBS- FLAECHE HA	BETRIEBE	LF HA	BETRIEBE	LF HA	BETRIEBE	LF HA	BETRIEBE	LF HA	BETRIEBE	LF HA	BETRIEBE
126		HOHENLOHEKREIS																	
	01	LANDW. BETRIEBE	4513	53018	3918	51022	3731	672	7330	1490	19586								
		DAVON																	
	02	UNTER 2	653	1212	664	1237	544	144	205	65	81								
	03	2 - 5	712	2979	575	2399	534	201	655	140	511								
	04	5 - 10	1275	10962	957	8332	945	152	1098	464	3530								
	05	10 - 20	1389	22020	1080	17612	1071	80	1125	541	7722								
	06	20 - 30	388	10324	454	12278	451	45	1062	201	4840								
	07	30 UND MEHR	96	5519	188	9165	186	50	3185	79	2901								
		DAR. BETR. MIT UEBERWIEG.																	
	08	-BETR. EINKOMMEN 2)	2755	42901	1847	37061	1807	143	4338	820	14512								
	09	-AUSSERBETR. EINK.3)	1730	9716	2031	13417	1890	527	2981	643	4971								
	10	LANDW.BETR. U. FORSTBETR.	4688	67989	4109	65396	3734	672	7330	1492	19586								
127		SCHWABISCH HALL																	
	01	LANDW. BETRIEBE	7781	103570	6504	100026	6107	528	3496	3960	51306								
		DAVON																	
	02	UNTER 2	793	1750	663	1521	449	187	261	156	208								
	03	2 - 5	1408	5981	1023	4527	912	178	571	607	2229								
	04	5 - 10	2045	17385	1547	13555	1506	84	551	1161	8510								
	05	10 - 20	2365	41399	1788	31372	1768	45	621	1215	17582								
	06	20 - 30	945	27368	1069	30859	1061	13	323	598	14458								
	07	30 UND MEHR	225	9685	414	18191	411	21	1168	223	8319								
		DAR. BETR. MIT UEBERWIEG.																	
	08	-BETR. EINKOMMEN 2)	4631	83858	3269	74962	3202	66	1539	2004	37183								
	09	-AUSSERBETR. EINK.3)	3049	18507	3142	23590	2825	439	1717	1911	13340								
	10	LANDW.BETR. U. FORSTBETR.	8468	134201	7253	126696	6108	528	3496	3961	51306								
128		MAIN-TAUBER-KREIS																	
	01	LANDW. BETRIEBE	7292	85366	5776	82417	5583	2277	22781	1415	24259								
		DAVON																	
	02	UNTER 2	1227	2792	941	2001	821	423	608	39	51								
	03	2 - 5	1454	6293	1075	4678	1028	689	2293	102	364								
	04	5 - 10	1691	14495	1547	10083	1167	560	3937	281	2110								
	05	10 - 20	2040	33662	1393	23000	1383	328	4448	536	7795								
	06	20 - 30	707	19171	749	20653	746	131	3244	281	6838								
	07	30 UND MEHR	173	8951	440	22004	438	146	8253	176	7103								
		DAR. BETR. MIT UEBERWIEG.																	
	08	-BETR. EINKOMMEN 2)	3606	63761	2335	57666	2298	410	11696	956	20339								
	09	-AUSSERBETR. EINK.3)	3634	20319	3406	23231	3254	1860	10028	450	3832								
	10	LANDW.BETR. U. FORSTBETR.	7668	109194	6202	106879	5591	2277	22781	1417	24259								
135		HEIDENHEIM																	
	01	LANDW. BETRIEBE	2206	28992	1725	28818	1660	338	2869	1045	19836								
		DAVON																	
	02	UNTER 2	332	558	233	379	190	99	130	44	59								
	03	2 - 5	265	1042	178	665	144	86	280	47	161								
	04	5 - 10	486	3895	307	2438	304	83	565	182	1394								
	05	10 - 20	734	11214	514	7913	511	47	645	370	5478								
	06	20 - 30	293	7431	292	7559	291	5	131	254	6159								
	07	30 UND MEHR	96	4850	201	9865	200	18	1118	148	6585								
		DAR. BETR. MIT UEBERWIEG.																	
	08	-BETR. EINKOMMEN 2)	1318	23204	844	21219	810	62	1467	625	15229								
	09	-AUSSERBETR. EINK.3)	867	5433	867	7094	838	274	1400	415	4208								
	10	LANDW.BETR. U. FORSTBETR.	2343	54301	1857	51236	1660	338	2869	1045	19836								
136		OSTALBKREIS																	
	01	LANDW. BETRIEBE	7393	90325	6117	87091	5683	533	3689	4629	61555								
		DAVON																	
	02	UNTER 2	822	1698	638	1339	400	152	213	158	221								
	03	2 - 5	1317	5775	943	4142	827	181	599	568	2099								
	04	5 - 10	2082	17743	1617	14071	1572	122	850	1335	9989								
	05	10 - 20	2380	39740	1887	32062	1860	51	714	1673	24230								
	06	20 - 30	648	18229	736	20804	732	12	300	656	15817								
	07	30 UND MEHR	144	7138	296	14673	292	15	1013	239	9200								
		DAR. BETR. MIT UEBERWIEG.																	
	08	-BETR. EINKOMMEN 2)	3880	65427	2488	55370	2379	65	1594	2106	40531								
	09	-AUSSERBETR. EINK.3)	3429	23655	3577	29900	3268	462	2033	2497	20558								
	10	LANDW.BETR. U. FORSTBETR.	7925	133872	6768	140770	5685	533	3689	4631	61555								

1) EINSCHLIESSLICH KOMBINIERTE VERBUNDBETRIEBE. - 2) BETRIEBE, DEREN INHABER NATÜRLICHE PERSONEN SIND UND IN DENEN DAS BESCHLIESSLICH BETRIEBE OHNE AUSSERBETRIEBLICHES EINKOMMEN DES BETRIEBESINHABERS UND SEINES EHEGATTEN). - 3) BETRIEBE, DEREN DES BETRIEBESINHABERS UND/ODER SEINES EHEGATTEN.

SYSTEMATIK 1979		BETRIEBSBEREICH							FLAECHENNUTZUNG IN DEN BETRIEBEN 1979						LFD.
BETRIEBSFORM		DAUERKULTUR-		LANDW. GEMISCHT-		GARTEN-	FORST-	KOMBI-	HAUPTNUTZUNGS-			UND ZWAR		LFD.	
VEREGLUNGS-		BETRIEBE		BETRIEBE		BAU	WIRT-	NA-	BE-	INSG.	ACKERLAND	KUL-	SONDER-	NR.	
BETRIEBE		BETRIEBE		BETRIEBE		BETRIEBE	BETRIEBE	BETRIEBE	BETRIEBE	BETRIEBE	BETRIEBE	BETRIEBE	BETRIEBE	NR.	
BE-	LF	BE-	LF	BETR.	LF					LF	BE-	FLAECHE			
TRIEBE	HA	TRIEBE	HA		HA				HA	TRIEBE	HA				
10(17)	11	12(8)	13	14(9)	15	16(10)	17(11)	18(12)	19(16)	20	21(18)	22(19)			

330	4940	513	1562	726	10412	36	60	91	44447	3511	30256	1249	01	126
20	14	297	280	18	21	24	41	55	740	344	259	176	02	
26	92	109	348	58	204	8	13	20	1928	515	1045	132	03	
65	466	78	540	186	1425	1	3	8	7139	942	4458	284	04	
126	1912	28	364	296	4231	1	3	5	15470	1071	10213	423	05	
74	1791	1	29	130	3140	1	-	2	10934	452	7913	134	06	
19	666	-	-	38	1392	1	-	1	8237	187	6369	100	07	
237	4394	119	762	488	8622	25	8	7	32814	1795	23085	828	08	
91	539	392	770	237	1746	9	49	83	11326	1702	7120	369	09	
331	4940	513	1562	726	10412	36	241	98	44516	3515	30260	1250	10	
589	9202	30	67	1000	18078	44	144	209	83763	6118	46064	222	01	127
49	50	23	20	34	41	28	82	104	836	468	332	24	02	
64	229	3	10	60	217	7	49	55	3609	915	1477	19	03	
100	733	2	14	159	1204	4	9	28	11299	1504	5283	29	04	
165	2454	2	23	341	5210	3	3	14	26165	1761	13764	83	05	
163	3962	-	-	287	7014	2	-	6	25940	1062	15329	37	06	
48	1772	-	-	119	4392	-	1	2	15915	408	9878	29	07	
392	8031	5	25	735	15984	24	10	33	63274	3225	36968	160	08	
192	1150	21	25	262	2035	18	124	175	19307	2849	8743	50	09	
589	9202	30	67	1000	18078	44	874	227	83912	6148	46071	222	10	
230	3278	528	2248	1133	18406	40	28	125	71673	5490	60018	1078	01	128
35	35	277	255	47	62	17	20	83	1140	704	725	171	02	
28	94	112	377	97	342	11	6	30	3617	1051	2895	148	03	
38	283	79	575	209	1570	5	1	5	8551	1163	7088	221	04	
61	941	48	667	410	6145	5	-	5	20149	1388	16705	313	05	
50	1193	8	193	276	6651	2	-	1	18183	747	15343	147	06	
18	730	4	181	94	3635	-	1	1	20034	437	17263	79	07	
124	2667	96	1011	712	15080	24	3	10	51183	2311	43133	558	08	
103	606	420	1032	421	3326	13	25	114	19125	3165	15839	441	09	
230	3278	533	2249	1134	18406	40	407	164	71696	5516	60022	1082	10	
81	1194	30	38	166	2751	37	7	21	26921	1645	17645	68	01	135
10	9	28	25	9	12	24	7	12	276	176	164	21	02	
14	49	1	2	16	60	6	-	8	595	163	405	5	03	
8	53	-	-	31	222	3	-	-	2254	306	1499	15	04	
26	377	1	11	67	962	2	-	1	7511	511	5021	14	05	
14	338	-	-	18	423	1	-	-	7077	292	4673	8	06	
9	368	-	-	25	1073	1	-	-	9208	197	5884	5	07	
39	930	-	-	84	2069	30	1	3	19847	837	13216	26	08	
42	264	26	22	81	672	6	6	17	6643	804	4396	37	09	
81	1194	30	38	166	2751	37	138	22	26948	1654	17653	69	10	
157	1798	33	61	331	4692	110	115	209	73346	5713	35099	225	01	136
36	35	29	25	25	35	81	81	76	796	412	309	31	02	
28	96	-	-	50	180	21	25	70	3314	843	1366	26	03	
36	265	3	20	76	540	5	7	33	11972	1567	5324	39	04	
28	391	1	16	107	1553	2	1	24	27275	1865	12664	70	05	
21	504	-	-	43	1063	1	-	3	17770	732	8811	29	06	
8	508	-	-	30	1322	-	1	3	12220	294	6627	29	07	
53	1262	2	8	153	3245	81	4	24	47133	2456	23421	111	08	
104	535	29	36	176	1220	25	105	179	25328	3229	11347	88	09	
157	1798	33	61	331	4692	111	749	223	73486	5728	35111	230	10	

TRIEBLICHE EINKOMMEN GRÖßER IST ALS DAS AUSSERBETRIEBLICHE EINKOMMEN DES BETRIEBSINHABERS UND/ODER SEINES EHEGATTEN (EIN- INHABER NATÜRLICHE PERSONEN SIND UND IN DENEN DAS BETRIEBLICHE EINKOMMEN KLEINER IST ALS DAS AUSSERBETRIEBLICHE EINKOMMEN

Noch: I. Betriebssystematik, Bodennutzung und Viehhaltung in den Stadt- und Landkreisen 1979

LFD. NR.	BETRIEBE — LANDW. GENUTZTE FLAECHE VON ... BIS UNTER ... HA	FLAECHEENNUTZUNG										
		HAUPTNUTZUNGS- UND KULTURARTEN							ANBAUFLAECHEN			
		UND ZWAR	DARUNTER			HACKFRUECHTE		FUTTERPFLANZEN				
		DAUER- GRUENLAND	WIESEN	MAEH- DEN	WEI- DEN	UND ALMEN	INSGESAMT	KAR- TOF- FELN	INSGESAMT	GRUEN- MAIS, SILO- MAIS		
BETR.	FLAECHE HA			BETR.	FLAECHE HA	BETR.	FLAECHE HA	BETR.	FLAECHE HA			
	23	24(17)	25	26	27	28	29(20)	30(21)	31	32(22)	33	
126	HOHENLOHREKREIS											
01	LANDW. BETRIEBE	3585	12802	11609	486	708	2891	2832	360	2406	5345	2931
	DAVON											
02	UNTER 2	453	287	270	6	10	217	30	22	85	35	3
03	1 - 5	523	734	701	7	26	391	95	50	234	128	26
04	5 - 10	927	2366	2290	27	49	824	382	128	706	777	203
05	10 - 20	1058	4794	4417	163	215	927	885	125	890	1956	925
06	20 - 30	443	2870	2512	159	199	384	792	27	354	1485	1028
07	30 UND MEHR	181	1750	1419	123	209	148	646	7	137	965	745
	DAR. BETR. MIT UEBERWIEG. -BETR. EINKOMMEN 2)	1770	8833	7913	388	531	1507	2240	157	1418	4219	2576
09	-AUSSERBETR. EINK.3)	1777	3771	3538	97	135	1381	589	202	979	1115	350
10	LANDW. BETR. U. FORSTBETR.	3620	12862	11665	486	711	2893	2832	360	2408	5348	2931
127	SCHWABISCH HALL											
01	LANDW. BETRIEBE	6301	37260	34286	1146	1828	5209	3639	950	4559	8752	5718
	DAVON											
02	UNTER 2	556	455	437	5	13	317	55	38	88	30	3
03	1 - 5	988	2087	1999	36	52	791	230	119	442	158	45
04	5 - 10	1520	5946	5722	112	112	1378	662	263	1141	710	259
05	10 - 20	1769	12255	11520	330	406	1578	1239	336	1563	2425	1460
06	20 - 30	1057	10534	9502	411	620	864	999	152	959	3239	2299
07	30 UND MEHR	411	5981	5106	251	625	281	454	43	366	2190	1652
	DAR. BETR. MIT UEBERWIEG. -BETR. EINKOMMEN 2)	3210	26028	23872	899	1257	2738	2620	525	2814	7394	5065
09	-AUSSERBETR. EINK.3)	3009	10428	9937	186	305	2454	999	422	1718	1260	593
10	LANDW. BETR. U. FORSTBETR.	6443	37387	34407	1148	1832	5232	3642	951	4562	8754	5719
128	MAIN-TAUBER-KREIS											
01	LANDW. BETRIEBE	4531	10345	9249	249	847	4894	4701	1245	3680	11036	5550
	DAVON											
02	UNTER 2	500	219	187	3	27	514	102	78	159	47	2
03	1 - 5	764	542	502	5	35	924	292	191	438	207	30
04	5 - 10	949	1201	1132	12	57	1081	596	290	797	856	202
05	10 - 20	1238	3067	2937	28	103	1314	1376	423	1223	3359	1343
06	20 - 30	677	2651	2490	34	127	704	1273	192	686	3517	1932
07	30 UND MEHR	403	2665	2000	166	499	357	1063	70	377	3051	2039
	DAR. BETR. MIT UEBERWIEG. -BETR. EINKOMMEN 2)	2069	7377	6628	178	571	2117	3291	607	2056	9164	4954
09	-AUSSERBETR. EINK.3)	2438	2733	2557	35	141	2770	1244	637	1621	1871	596
10	LANDW. BETR. U. FORSTBETR.	4583	10352	9254	249	849	4912	4702	1246	3685	11036	5550
135	HEIDENHEIM											
01	LANDW. BETRIEBE	1559	9103	7538	241	1324	1335	1412	703	1284	4209	1950
	DAVON											
02	UNTER 2	124	79	70	3	6	108	25	22	50	21	2
03	1 - 5	150	180	170	4	7	111	46	35	77	57	6
04	5 - 10	288	728	712	12	3	266	186	114	233	269	95
05	10 - 20	506	2446	2351	36	60	450	513	262	462	1068	497
06	20 - 30	291	2367	2185	106	76	258	348	148	282	1336	645
07	30 UND MEHR	200	3303	2050	80	1172	142	295	121	180	1458	705
	DAR. BETR. MIT UEBERWIEG. -BETR. EINKOMMEN 2)	807	6536	5417	198	921	693	966	430	749	3361	1629
09	-AUSSERBETR. EINK.3)	763	2177	2095	30	52	641	446	273	532	830	318
10	LANDW. BETR. U. FORSTBETR.	1571	9118	7551	241	1326	1340	1419	704	1287	4209	1950
136	OSTALBKREIS											
01	LANDW. BETRIEBE	5843	37787	34305	1716	1767	4733	3046	1475	4347	8687	6303
	DAVON											
02	UNTER 2	471	440	402	18	19	245	48	38	85	29	6
03	1 - 5	886	1901	1781	52	68	706	217	131	373	135	42
04	5 - 10	1588	6552	6228	178	145	1417	728	367	1188	864	429
05	10 - 20	1873	14458	13364	540	554	1607	1191	527	1731	3079	2142
06	20 - 30	734	8894	8058	476	360	583	574	244	697	2601	2018
07	30 UND MEHR	291	5542	4471	452	620	175	290	170	273	1976	1666
	DAR. BETR. MIT UEBERWIEG. -BETR. EINKOMMEN 2)	2400	23485	21120	1249	1117	1970	1707	788	2208	6483	4977
09	-AUSSERBETR. EINK.3)	3398	13778	12831	406	542	2750	1308	668	2128	2147	1273
10	LANDW. BETR. U. FORSTBETR.	5945	37902	34407	1716	1779	4740	3047	1476	4348	8688	6303

1) EINSCHLIESSLICH KOMBINIERTEN VERBUNDBETRIEBE. - 2) BETRIEBE, DEREN INHABER NATÜRLICHE PERSONEN SIND UND IN DENEN DAS BESCHLIESSLICH BETRIEBE OHNE AUSSERBETRIEBLICHES EINKOMMEN DES BETRIEBESINHABERS UND SEINES EHEGATTEN). - 3) BETRIEBE, DEREN DES BETRIEBESINHABERS UND/ODER SEINES EHEGATTEN.

IN DEN BETRIEBEN 1979

ANBAUFLAECHEN														BETRIEBE 1979 MIT WALDFLAECHE (WF)			
INSGESAM	WEIZEN		ROGGEN UND WINTERMENG-GETREIDE		GERSTE		HAFER		FELD-GE-MUESE	GAR-TEN-GE-WAECH-SE	MIT 0,01-4,99 HA	INSG. HA	WF	LFD. NR.			
	BETR. HA	FL.	BETR. HA	FL.	BETR. HA	FL.	BETR. HA	FL.							FLAECHE HA	BETRIEBE HA	FL. HA
34	35(23)	36	37(24)	38	39(25)	40	41(26)	42	43(27)	44(28)	45(29)	46(13)	47(14)	48(15)			
3380	21258	3227	8022	189	158	2901	6346	2748	4868	239	27	2831	2721	4585	01 <sup>126</sup>		
265	175	200	68	12	3	149	52	109	35	4	12	348	347	308	02		
483	794	437	309	26	13	348	223	312	177	4	6	328	326	258	03		
933	3226	916	1223	50	30	821	976	771	711	2	2	719	714	718	04		
1064	7194	1048	2562	71	62	983	2125	966	1750	55	2	909	885	1579	05		
450	5446	442	2010	18	27	431	1665	416	1306	92	0	375	325	1026	06		
185	4423	184	1850	12	23	169	1306	174	888	84	6	152	124	696	07		
1758	16016	1714	6005	105	107	1603	4717	1582	3749	197	23	1488	1387	3223	08		
1616	5208	1508	2003	82	48	1295	1619	1162	1112	41	3	1338	1330	1311	09		
3381	21259	3228	8022	189	158	2901	6346	2748	4868	239	27	3022	2864	18543	10		
5947	32330	5534	10755	610	462	3947	7853	3828	7378	44	52	4884	4159	13871	01 <sup>127</sup>		
373	228	263	87	19	6	89	31	125	44	1	10	355	342	519	02		
868	1069	751	359	110	37	307	169	351	206	7	3	512	493	689	03		
1490	3845	1418	1330	205	103	815	632	833	776	1	3	1114	1059	1819	04		
1750	9883	1685	3212	185	168	1409	2180	1294	2297	3	-	1543	1313	4536	05		
1058	10683	1022	3475	68	107	959	2838	887	2631	5	12	982	706	4346	06		
408	6623	395	2292	23	40	368	2003	338	1425	28	24	378	246	1960	07		
3193	25809	3073	8572	290	293	2650	6638	2476	6043	39	45	2847	2248	10254	08		
2720	6315	2442	2137	318	162	1279	1150	1329	1262	4	4	2017	1896	3505	09		
5960	32332	5542	10756	611	462	3950	7853	3831	7379	45	52	5633	4723	39280	10		
5385	43131	4838	13357	1098	1343	5149	23500	3222	3700	45	55	4907	4696	7518	01 <sup>128</sup>		
627	552	408	153	40	24	519	328	112	30	3	9	640	637	522	02		
1034	2334	845	606	154	96	970	1387	374	162	3	10	871	868	639	03		
1158	5527	1077	1425	240	192	1129	3239	720	476	0	6	1025	1019	1044	04		
1384	11780	1344	3408	332	326	1367	6626	1050	1069	2	29	1264	1225	2005	05		
746	10443	739	3477	190	260	735	5451	631	1050	4	0	701	597	1893	06		
436	12496	425	4289	142	443	429	6469	335	913	33	2	406	350	1414	07		
2287	29979	2226	9670	564	878	2251	15942	1771	2656	43	29	2120	1938	4747	08		
3091	12402	2605	3307	532	433	2891	7311	1445	963	2	22	2781	2755	2711	09		
5390	43131	4838	13357	1098	1343	5151	23501	3224	3700	45	55	5333	5058	31500	10		
1590	11521	1512	4665	251	335	1460	4181	1301	2117	10	102	518	456	1313	01 <sup>135</sup>		
136	97	104	43	11	5	88	33	47	14	3	16	43	42	54	02		
150	288	130	104	18	13	120	104	100	57	5	4	40	40	44	03		
306	1034	296	424	40	27	280	349	246	204	-	-	66	64	123	04		
509	3349	499	1347	79	90	493	1197	445	633	-	15	142	134	256	05		
292	2926	290	1232	50	56	286	1040	276	562	2	13	131	105	363	06		
197	3830	193	1515	53	144	193	1459	187	649	0	54	96	71	473	07		
809	8476	793	3480	134	228	782	3088	719	1521	10	98	330	273	1019	08		
778	3031	717	1181	116	106	676	1089	579	592	0	4	185	180	288	09		
1590	11521	1512	4665	251	335	1460	4181	1301	2117	10	102	650	548	23014	10		
5501	22907	5043	8213	1192	959	3442	5322	3217	4362	20	85	4033	3435	11653	01 <sup>136</sup>		
283	180	208	75	26	8	87	30	86	27	5	44	304	290	418	02		
794	970	680	350	168	66	305	153	367	187	6	32	493	476	638	03		
1549	3682	1438	1340	369	203	861	647	793	617	3	8	1029	974	1683	04		
1854	8322	1767	3045	436	358	1333	1717	1203	1551	5	1	1406	1175	4136	05		
729	5577	683	1975	132	167	606	1431	526	1094	1	-	565	381	2667	06		
292	4177	267	1429	61	157	250	1344	242	887	-	-	236	139	2110	07		
2366	14914	2224	5357	532	543	1809	3735	1612	2896	12	67	1839	1385	7145	08		
3119	7787	2808	2799	656	396	1624	1519	1592	1405	8	8	2179	2040	3750	09		
5508	22914	5048	8217	1192	959	3442	5322	3220	4365	20	85	4684	3935	63615	10		

TRIEBLICHE EINKOMMEN GRÖßER IST ALS DAS AUSSERBETRIEBLICHE EINKOMMEN DES BETRIEBSINHABERS UND/ODER SEINES EHEGATTEN (EIN- INHABER NATÜRLICHE PERSONEN SIND UND IN DENEN DAS BETRIEBLICHE EINKOMMEN KLEINER IST ALS DAS AUSSERBETRIEBLICHE EINKOMMEN

Noch: I. Betriebssystematik, Bodennutzung und Viehhaltung in den Stadt- und Landkreisen 1979

LFD. NR.	BETRIEBE --- LANDW. GENUTZTE FLAECHEN VON ... BIS UNTER ... HA	DARUNTER MIT ... MILCHKUEHEN										BETRIEBE								
		MIT RINDVIEH		INSGESAMT		1-2		3-5		6-9		10-19		20 UND MEHR		TIERE		INSG.		
		BETR.	TIERE	BETR.	TIERE	BETR.	TIERE	BETR.	TIERE	BETR.	TIERE	BETR.	TIERE	BETR.	TIERE	BETR.	TIERE	BETR.	TIERE	
		49(30)	50(31)	51(32)	52(33)	53(33)	54(34)	55(35)	56(36)	57(37)	58(38)	59(39)	60(40)	61(41)	62(42)	63(43)	64(44)	65(45)	66(46)	
126	HOHENLOHEKREIS																			
01	LANDW. BETRIEBE	2357	50378	2115	267	565	622	530	131	17497	2649	2204								
	DAVON																			
02	UNTER 2	51	196	31	23	8	-	-	-	58	155	149								
03	2 - 5	183	971	135	73	57	5	-	-	361	305	294								
04	5 - 10	701	7427	641	104	346	176	14	1	2951	768	717								
05	10 - 20	910	19976	845	39	146	387	255	18	7114	904	726								
06	20 - 30	373	13748	341	22	5	51	211	52	4624	378	252								
07	30 UND MEHR	139	8060	122	6	3	3	50	60	2389	139	66								
	DAR. BETR. MIT UEBERWIEG.																			
08	-BETR. EINKOMMEN 2)	1447	40635	1338	86	195	431	496	130	13945	1466	1114								
09	-AUSSERBETR. EINK.3)	894	9651	776	181	370	191	33	1	3533	1174	1082								
10	LANDW. BETR. U. FORSTBETR.	2359	50387	2116	268	565	622	530	131	17499	2656	2211								
127	SCHWABISCH HALL																			
01	LANDW. BETRIEBE	5100	117792	4719	468	1219	1351	1376	305	41655	5134	4510								
	DAVON																			
02	UNTER 2	143	577	102	77	22	2	1	-	210	247	247								
03	2 - 5	656	3614	566	206	344	16	-	-	1688	684	676								
04	5 - 10	1356	15034	1258	101	656	473	28	-	6475	1318	1279								
05	10 - 20	1619	37646	1542	46	177	723	575	21	13819	1573	1384								
06	20 - 30	956	39018	917	28	14	126	616	133	12960	962	707								
07	30 UND MEHR	370	21903	334	10	6	11	156	151	6503	350	217								
	DAR. BETR. MIT UEBERWIEG.																			
08	-BETR. EINKOMMEN 2)	2912	93064	2780	108	311	813	1255	293	31899	2864	2318								
09	-AUSSERBETR. EINK.3)	2138	23824	1933	359	908	538	120	8	9594	2221	2146								
10	LANDW. BETR. U. FORSTBETR.	5109	117835	4725	474	1219	1351	1376	305	41664	5157	4532								
128	MAIN-TAUBER-KREIS																			
01	LANDW. BETRIEBE	3043	64519	2703	494	683	850	593	83	19562	4352	3853								
	DAVON																			
02	UNTER 2	34	132	24	22	2	-	-	-	40	369	368								
03	2 - 5	213	803	175	114	60	1	-	-	375	779	764								
04	5 - 10	608	4702	541	179	285	75	2	-	1917	996	947								
05	10 - 20	1153	20392	1058	119	289	528	117	5	6715	1230	1061								
06	20 - 30	673	20775	602	34	41	211	295	21	6104	660	504								
07	30 UND MEHR	362	17715	303	26	6	35	179	57	4411	318	209								
	DAR. BETR. MIT UEBERWIEG.																			
08	-BETR. EINKOMMEN 2)	1990	54774	1808	128	302	728	567	83	16381	1955	1572								
09	-AUSSERBETR. EINK.3)	1049	9537	895	366	381	122	26	-	3181	2389	2276								
10	LANDW. BETR. U. FORSTBETR.	3048	64528	2706	497	683	850	593	83	19565	4369	3870								
135	HEIDENHEIM																			
01	LANDW. BETRIEBE	1244	36035	1097	90	148	280	422	157	12622	1316	833								
	DAVON																			
02	UNTER 2	31	217	16	10	4	1	1	-	41	80	78								
03	2 - 5	62	341	32	16	16	1	-	-	82	106	94								
04	5 - 10	235	2543	202	30	89	78	5	-	1011	266	223								
05	10 - 20	457	10683	417	22	36	177	174	8	3851	451	256								
06	20 - 30	280	11706	269	8	2	18	185	56	4150	261	122								
07	30 UND MEHR	179	10545	161	4	1	6	57	93	3487	152	60								
	DAR. BETR. MIT UEBERWIEG.																			
08	-BETR. EINKOMMEN 2)	735	28245	687	29	33	124	350	151	9874	699	348								
09	-AUSSERBETR. EINK.3)	506	7717	409	61	115	156	72	5	2722	615	484								
10	LANDW. BETR. U. FORSTBETR.	1247	36042	1098	91	148	280	422	157	12623	1318	835								
136	OSTALBKREIS																			
01	LANDW. BETRIEBE	4971	124253	4522	345	1028	1397	1431	321	42948	4358	3707								
	DAVON																			
02	UNTER 2	114	430	73	62	10	1	-	-	130	196	189								
03	2 - 5	592	3517	498	153	312	33	-	-	1617	586	570								
04	5 - 10	1453	18055	1313	87	574	594	58	-	7341	1259	1199								
05	10 - 20	1817	48514	1711	33	124	731	794	29	16784	1500	1235								
06	20 - 30	712	33265	679	8	7	37	489	138	10967	599	393								
07	30 UND MEHR	283	20472	248	2	1	1	90	154	6109	218	121								
	DAR. BETR. MIT UEBERWIEG.																			
08	-BETR. EINKOMMEN 2)	2302	86212	2178	42	164	554	1117	301	28610	1900	1416								
09	-AUSSERBETR. EINK.3)	2645	37314	2339	303	864	843	312	17	14197	2441	2277								
10	LANDW. BETR. U. FORSTBETR.	4979	124283	4525	347	1028	1398	1431	321	42957	4368	3717								

1) EINSCHLIESSLICH KOMBINIERTEN VERBUNDBETRIEBE. - 2) BETRIEBE, DEREN INHABER NATÜRLICHE PERSONEN SIND UND IN DENEN DAS BESCHLIESSLICH BETRIEBE OHNE AUSSERBETRIEBLICHES EINKOMMEN DES BETRIEBSINHABERS UND SEINES EHEGATTEN). - 3) BETRIEBE, DEREN DES BETRIEBSINHABERS UND/ODER SEINES EHEGATTEN.

MIT VIEHHALTUNG 1979

MIT SCHWEINEN						MIT HUEHNERN					
MASTSCHWEINEN			MIT ZUCHTSAUEN			INSGESAMT			DARUNTER MIT LEGEHENNEN		
MIT ...	MASTSCHW.	TIERE	INSG.	MIT 1-9 ZUCHTSAUEN	TIERE	BETRIEBE	TIERE	INSG.	MIT 1-99 LEGEHENNEN	TIERE	LFD. NR.
20-49	50 UND MEHR										
BETRIEBE			BETRIEBE			BETRIEBE		BETRIEBE			
60(398)	41(40)	62(41)	63(42)	64	65(43)	66	67	68(44)	69(45)	70(46)	

260	185	53086	1465	714	26926	2397	186067	2326	2285	122775	01	126
3	3	987	20	19	118	205	8141	202	197	6288	02	
11	-	1441	69	57	373	326	16271	311	305	8284	03	
40	11	16169	315	226	2472	717	18859	691	687	16469	04	
126	52	16061	661	326	11175	767	28917	754	745	18154	05	
59	67	15034	303	69	9253	286	30234	275	267	21896	06	
21	52	13394	97	17	3535	96	83645	93	84	51684	07	
184	168	42977	1044	399	23869	1216	150519	1187	1157	90704	08	
75	17	10055	420	315	3044	1181	35548	1139	1128	32071	09	
260	185	53106	1466	715	26927	2417	186331	2345	2304	122999	10	
392	232	70377	3438	1701	58320	4786	191212	4548	4487	157966	01	127
-	-	788	69	64	265	352	30668	329	322	25736	02	
7	1	2462	163	149	754	723	31555	687	683	23908	03	
32	7	7819	727	603	4354	1264	42559	1211	1198	35962	04	
141	48	17117	1312	678	18095	1410	39885	1329	1318	34481	05	
155	100	25562	873	173	24343	779	33341	743	726	26113	06	
57	76	16629	294	34	10509	258	13204	249	240	11766	07	
333	213	57642	2454	898	52089	2484	104460	2362	2317	87502	08	
58	17	12168	980	801	6171	2296	85088	2180	2165	69207	09	
393	232	70453	3441	1704	58326	4856	192134	4615	4554	158802	10	
362	137	52917	2095	1474	21297	3742	94171	3592	3560	85698	01	128
1	-	1269	55	55	149	416	4795	402	402	4296	02	
15	-	3836	155	149	434	681	9150	650	648	8259	03	
45	4	7328	416	378	1539	837	13459	798	794	11663	04	
141	28	13830	770	559	6892	1032	29462	992	982	25819	05	
106	50	14097	484	242	7750	527	13979	508	502	12677	06	
54	55	12557	215	91	4533	249	23326	242	232	22984	07	
262	121	35616	1284	739	17971	1629	59431	1575	1549	56158	08	
99	14	16431	809	734	3284	2109	34576	2013	2007	29376	09	
362	137	52953	2097	1476	21302	3814	94886	3661	3629	86328	10	
356	127	29188	589	460	5184	1201	87772	1172	1135	63875	01	135
1	1	450	9	9	13	106	2312	104	103	1938	02	
12	-	858	19	18	61	110	3253	103	100	3004	03	
42	1	2918	101	96	325	241	5307	234	230	4970	04	
155	40	10359	222	178	1579	395	17926	390	381	17534	05	
103	36	7742	151	114	1538	217	21617	212	201	21233	06	
43	49	6861	87	45	1668	132	37357	129	120	15196	07	
242	109	21104	390	279	4265	609	73092	600	574	50432	08	
113	18	8059	199	181	919	590	14491	570	559	13289	09	
356	127	29192	589	460	5184	1211	87883	1182	1145	63984	10	
513	138	54374	1638	1364	11211	4286	216216	4150	4079	145649	01	136
5	2	1105	31	31	63	272	14617	262	258	11542	02	
15	1	2575	75	71	259	650	21465	622	619	17327	03	
56	4	8277	384	357	1337	1211	22105	1168	1159	19612	04	
237	28	18064	698	599	4043	1453	64445	1415	1397	35032	05	
145	61	14066	345	252	3699	534	71119	521	500	48737	06	
55	42	10287	105	54	1810	166	22465	162	146	13399	07	
367	117	36869	961	743	8495	1802	154811	1755	1702	99405	08	
145	19	17093	674	621	2606	2481	50925	2392	2376	43464	09	
513	138	54401	1641	1367	11216	4356	217043	4215	4144	146361	10	

TRIEBLICHE EINKOMMEN GRÖßER IST ALS DAS AUSSERBETRIEBLICHE EINKOMMEN DES BETRIEBSINHABERS UND/ODER SEINES EHEGATTEN (EIN- INHABER NATÜRLICHE PERSONEN SIND UND IN DENEN DAS BETRIEBLICHE EINKOMMEN KLEINER IST ALS DAS AUSSERBETRIEBLICHE EINKOMMEN



Noch: I. Betriebssystematik, Bodennutzung und Viehhaltung in den Stadt- und Landkreisen 1979

LFD. NR.	BETRIEBE --- LANDW. GENUTZTE FLAECHE VON ... BIS UNTER ... HA	BETRIEBE INSGESAM 1971		BETRIEBE INSGESAM 1979		BE- TRIEBS- BEREICH LAND- WIRT- SCHAFT	MARKTFRUCHT- BETRIEBE	LF HA	BETRIEBS DAVON	
		BE- TRIEBE	BE- TRIEBS- FLAECHE HA	BE- TRIEBE	BE- TRIEBS- FLAECHE HA				BETRIEBE	LF HA
		1	2	3(1)	4(2)	5(3)	6(5)	7	8(6)	9
002 REG.-BEZ. KARLSRUHE										
01	LANDW. BETRIEBE	32568	246323	24070	231989	21991	9190	78574	7529	85280
	DAVON									
02	UNTER 2	11074	18187	8262	13177	7093	3388	4679	1091	1568
03	2 - 5	9997	36853	6552	24925	6018	2724	8350	2201	7281
04	5 - 10	5008	43601	3480	31201	3249	1124	7989	1491	10664
05	10 - 20	4188	68457	2876	48378	2770	913	13139	1365	19623
06	20 - 30	1593	41237	1452	39117	1434	470	11514	726	17935
07	30 UND MEHR	708	37956	1448	75200	1427	571	32902	655	28206
	DAR. BETR. MIT UEBERWIEG.									
08	-BETR. EINKOMMEN 2)	10186	155479	6015	143613	5252	1662	47579	2519	58104
09	-AUSSERBETR. EINK.3)	22082	84261	17830	82792	16572	7493	29052	4933	25932
10	LANDW.BETR. U. FORSTBETR.	34344	518133	25814	509150	21999	9190	78574	7535	85280
211 BADEN-BADEN										
01	LANDW. BETRIEBE	478	1576	434	1450	388	45	380	58	245
	DAVON									
02	UNTER 2	309	417	314	387	282	24	31	21	29
03	2 - 5	124	436	81	296	70	14	40	29	83
04	5 - 10	26	183	20	150	19	2	13	5	39
05	10 - 20	14	204	11	170	9	2	36	-	-
06	20 - 30	.	.	4	112	4	1	24	2	50
07	30 UND MEHR	4	305	4	336	4	2	237	1	44
	DAR. BETR. MIT UEBERWIEG.									
08	-BETR. EINKOMMEN 2)	172	739	75	634	49	5	244	4	20
09	-AUSSERBETR. EINK.3)	298	648	348	663	331	39	129	50	163
10	LANDW.BETR. U. FORSTBETR.	493	10769	442	8877	388	45	380	58	245
212 KARLSRUHE										
01	LANDW. BETRIEBE	407	2939	299	3160	232	134	1380	57	857
	DAVON									
02	UNTER 2	199	370	152	291	103	67	90	15	22
03	2 - 5	113	352	65	250	52	28	96	17	50
04	5 - 10	36	251	24	180	21	10	73	9	62
05	10 - 20	27	374	22	305	20	11	154	5	61
06	20 - 30	15	369	12	308	12	7	179	2	43
07	30 UND MEHR	17	1221	24	1826	24	11	790	9	619
	DAR. BETR. MIT UEBERWIEG.									
08	-BETR. EINKOMMEN 2)	175	1939	106	1848	48	23	851	16	425
09	-AUSSERBETR. EINK.3)	222	767	186	1188	180	111	529	41	432
10	LANDW.BETR. U. FORSTBETR.	421	10858	315	10974	232	134	1380	57	857
215 KARLSRUHE										
01	LANDW. BETRIEBE	6326	36520	4352	35356	4190	2254	22011	545	4733
	DAVON									
02	UNTER 2	2958	4381	2014	2813	1897	951	1299	175	254
03	2 - 5	1854	5998	1095	3547	1063	557	1662	196	595
04	5 - 10	669	4877	465	3367	461	250	1788	72	505
05	10 - 20	452	6433	295	4307	291	182	2587	29	398
06	20 - 30	224	5499	189	4843	185	111	2739	21	535
07	30 UND MEHR	169	9330	294	16480	293	203	11935	52	2446
	DAR. BETR. MIT UEBERWIEG.									
08	-BETR. EINKOMMEN 2)	1320	20976	825	22127	725	413	14321	113	3012
09	-AUSSERBETR. EINK.3)	4956	14304	3490	12051	3436	1831	6949	425	1629
10	LANDW.BETR. U. FORSTBETR.	6425	71861	4405	69612	4191	2254	22011	545	4733
216 RASTATT										
01	LANDW. BETRIEBE	3615	15233	2661	13928	2497	899	5621	700	3886
	DAVON									
02	UNTER 2	1658	2729	1290	1924	1178	447	628	191	274
03	2 - 5	1312	4372	833	2811	804	267	801	298	959
04	5 - 10	443	3052	306	2190	295	85	599	142	951
05	10 - 20	114	1587	112	1591	107	37	514	38	515
06	20 - 30	39	980	39	1012	38	16	393	11	277
07	30 UND MEHR	49	2509	81	4400	75	47	2686	20	910
	DAR. BETR. MIT UEBERWIEG.									
08	-BETR. EINKOMMEN 2)	669	5968	385	6355	313	88	3017	91	1465
09	-AUSSERBETR. EINK.3)	2913	8544	2253	7133	2167	807	2569	604	2226
10	LANDW.BETR. U. FORSTBETR.	3712	51662	2725	50873	2498	899	5621	700	3886

1) EINSCHLIESSLICH KOMBINIERTE VERBUNDBETRIEBE: - 2) BETRIEBE, DEREN INHABER NATÜRLICHE PERSONEN SIND UND IN DENEN DAS BESCHLIESSLICH BETRIEBE OHNE AUSSERBETRIEBLICHES EINKOMMEN DES BETRIEBSINHABERS UND SEINES EHEGATTEN). - 3) BETRIEBE, DEREN DES BETRIEBSINHABERS UND/ODER SEINES EHEGATTEN.

SYSTEMATIK 1979		BETRIEBSBEREICH										FLAECHENNUTZUNG IN DEN BETRIEBEN 1979					
BETRIEBSFORM		DAUERKULTUR-		LANDW. GEMISCHT-		GARTEN-		FORST-		KOMBI-		HAUPTNUTZUNGS- UND KULTURARTEN					
VEREDLUNGS-		BETRIEBE		BETRIEBE		BAU		WIRT-		MA-		INSG.		ACKERLAND		SONDER-	
BETRIEBE		BETRIEBE		BETRIEBE		BETRIEBE		BETRIEBE		BETRIEBE		BETRIEBE		BETRIEBE		BETRIEBE	
BE-	LF	BE-	LF	BETR.	LF	BETR.	LF	BETR.	LF	BETR.	LF	BE-	LF	BE-	LF	FLAECHE	NR.
TRIEBE	HA	TRIEBE	HA	HA	HA	HA	HA	HA	HA	HA	HA	TRIEBE	HA	TRIEBE	HA	HA	NR.
10(7)	11	12(8)	13	14(9)	15	16(10)	17(11)	18(12)	19(16)	20	21(18)	22(19)					

500	9016	2907	6325	1865	20990	769	370	940	203896	21427	144037	4566	01	002
200	215	2160	2017	254	364	568	228	373	10068	6337	5076	1141	02	
87	279	510	1553	496	1668	141	105	288	20798	6028	11802	754	03	
63	459	156	1064	415	2978	31	30	170	24818	3356	15775	626	04	
55	805	56	766	381	5489	18	4	84	41258	2833	28883	898	05	
46	1109	16	415	176	4333	5	1	12	35747	1441	26441	567	06	
49	2149	9	512	143	6165	6	2	13	71208	1432	56055	578	07	
164	3721	298	2207	609	13761	563	21	179	129260	5837	97421	2379	08	
331	1191	2567	3786	1248	6976	174	330	754	70337	15480	43964	1907	09	
500	5016	2909	6340	1865	20990	769	2059	987	204407	21503	144109	4591	10	
11	22	266	451	8	45	28	5	13	1245	266	505	291	01	211
7	10	227	190	3	5	23	3	6	298	169	58	132	02	
3	7	23	74	1	4	2	2	7	241	69	62	50	03	
1	5	8	54	3	17	1	-	-	137	14	37	33	04	
-	-	6	77	1	20	2	-	-	159	8	77	48	05	
-	-	1	25	-	-	-	-	-	98	2	-	14	06	
-	-	1	32	-	-	-	-	-	313	4	239	13	07	
-	-	37	188	3	31	23	-	3	550	55	328	129	08	
11	22	226	225	5	14	5	2	10	580	208	166	143	09	
11	22	266	451	8	45	28	13	13	1245	266	505	291	10	
11	160	19	295	11	95	63	-	4	2914	276	2168	124	01	212
3	1	12	10	6	10	49	-	-	171	139	105	8	02	
4	12	2	4	1	5	10	-	3	208	59	144	7	03	
-	-	1	-	1	10	2	-	1	173	23	111	8	04	
1	10	1	-	2	35	2	-	-	299	20	226	14	05	
1	26	2	50	-	-	-	-	-	297	11	231	42	06	
2	111	1	-	1	36	-	-	-	1765	24	1351	46	07	
5	138	2	217	2	37	57	-	1	1769	103	1557	54	08	
6	22	13	12	9	58	4	-	2	1065	169	597	7	09	
11	160	19	295	11	95	63	16	4	2914	276	2168	124	10	
62	588	941	2092	388	4126	130	5	27	33963	3928	28453	1082	01	215
34	37	676	654	61	88	95	4	18	2429	1647	1474	299	02	
10	37	185	561	115	370	26	-	6	3324	1055	2370	194	03	
4	32	55	358	80	560	4	-	-	3263	453	2576	157	04	
4	60	14	195	62	909	3	-	1	4214	292	3518	180	05	
3	66	7	184	43	1095	2	1	1	4715	188	3979	115	06	
7	357	4	140	27	1105	-	-	1	16017	293	14536	137	07	
16	394	56	614	127	2912	92	-	8	21536	796	18835	486	08	
44	95	876	1435	260	1166	33	4	17	11368	3110	8702	552	09	
62	588	942	2107	388	4126	130	54	30	33979	3930	28454	1096	10	
44	316	610	1084	244	1449	84	7	73	13065	2313	8585	670	01	216
27	30	453	436	60	87	56	4	92	1575	1001	665	266	02	
6	18	129	381	104	343	13	2	14	2590	786	1383	171	03	
2	14	23	148	43	299	8	-	3	2092	299	1283	88	04	
4	56	4	54	24	317	3	-	2	1526	111	1042	61	05	
2	46	-	-	9	214	1	-	-	960	38	664	17	06	
3	152	1	65	4	191	3	1	2	4322	78	3544	68	07	
12	225	81	280	41	626	64	-	8	6120	354	4706	258	08	
31	91	524	731	201	798	16	6	64	6570	1946	3761	385	09	
44	316	611	1084	244	1449	84	66	77	13121	2318	8585	670	10	

TRIEBLICHE EINKOMMEN GRÖßER IST ALS DAS AUSSERBETRIEBLICHE EINKOMMEN DES BETRIEBSINHABERS UND/ODER SEINES EHEGATTEN (EIN-  
INHABER NATÜRLICHE PERSONEN SIND UND IN DENEN DAS BETRIEBLICHE EINKOMMEN KLEINER IST ALS DAS AUSSERBETRIEBLICHE EINKOMMEN

LFD.	NR.	BETRIEBE --- LANDW. GENUTZTE FLAECHE VON ... BIS UNTER ... HA	HAUPTNUTZUNGS- UND KULTURARTEN					ANBAUFLAECHEM					
			UND ZWAR	DAUER- GRUENLAND	WIESEN	WEI- DEN	ALMEN	HACKFRUECHTE	KAR- TOF- FELN	INSGESAMT	INSGESAMT	GRUEN- MAIS, SILO- MAIS	
			BETR.	FLAECHE HA	BETR.	FLAECHE HA	BETR.	FLAECHE HA	BETR.	FLAECHE HA	BETR.	FLAECHE HA	
			23	24(17)	25	26	27	28	29(20)	30(21)	31	32(22)	
002	REG.-BEZ. KARLSRUHE												
01	LANDW. BETRIEBE		19212	55386	47807	2567	5006	17307	12194	2975	11274	23229	11056
	DAVON												
02	UNTER 2		5371	3672	3437	85	148	4598	659	478	1654	449	23
03	1 - 5		5569	8084	7595	189	300	5091	1187	726	2885	1445	110
04	5 - 10		3113	8349	7664	227	459	2921	1221	582	2241	2420	433
05	10 - 20		2582	11685	10419	467	795	2447	2190	598	2226	5172	1809
06	20 - 30		1315	8953	7634	487	832	1187	2196	289	1183	5109	2815
07	30 UND MEHR		1262	14638	11055	1113	2471	1063	4741	298	1085	8636	5868
	DAR. BETR. MIT UEBERWIEG.												
08	-BETR. EINKOMMEN 2)		4830	30022	25025	1628	3367	4457	8279	1086	4085	16948	9522
09	-AUSSERBETR. EINK.3)		14248	24067	21829	871	1368	12811	3503	1849	7148	6045	1405
10	LANDW. BETR. U. FORSTBETR.		19413	55772	48069	2579	5121	17360	12210	2987	11297	23263	11057
211	BADEN-BADEN												
01	LANDW. BETRIEBE		260	439	354	45	39	185	34	19	40	11	2
	DAVON												
02	UNTER 2		162	102	95	1	5	119	11	8	20	2	-
03	1 - 5		68	126	123	2	1	51	13	5	11	5	1
04	5 - 10		17	65	57	4	5	11	4	2	5	1	-
05	10 - 20		8	34	24	10	-	3	5	3	2	.	.
06	20 - 30		3	52	39	-	13	1	.	.	1	.	.
07	30 UND MEHR		2	.	.	.	.	.	.	.	1	.	.
	DAR. BETR. MIT UEBERWIEG.												
08	-BETR. EINKOMMEN 2)		34	89	72	12	6	26	6	3	6	2	-
09	-AUSSERBETR. EINK.3)		218	267	223	33	10	157	26	15	32	7	1
10	LANDW. BETR. U. FORSTBETR.		261	439	354	45	39	185	34	19	40	11	2
212	KARLSRUHE												
01	LANDW. BETRIEBE		194	617	433	157	27	146	119	20	78	137	89
	DAVON												
02	UNTER 2		89	56	53	0	3	61	9	6	22	4	0
03	1 - 5		43	55	49	2	4	37	9	4	21	4	0
04	5 - 10		20	55	46	7	1	15	9	5	10	6	1
05	10 - 20		16	60	47	0	12	15	8	3	9	8	1
06	20 - 30		9	23	22	-	1	4	3	0	5	8	5
07	30 UND MEHR		17	368	215	148	7	14	81	2	11	106	81
	DAR. BETR. MIT UEBERWIEG.												
08	-BETR. EINKOMMEN 2)		40	156	127	22	7	33	65	8	25	107	76
09	-AUSSERBETR. EINK.3)		151	459	304	136	20	113	54	12	53	30	13
10	LANDW. BETR. U. FORSTBETR.		194	617	433	157	27	146	119	20	78	137	89
215	KARLSRUHE												
01	LANDW. BETRIEBE		3062	4444	3816	158	470	3182	2785	609	1741	2589	1299
	DAVON												
02	UNTER 2		1237	610	577	11	22	1313	212	140	516	143	4
03	1 - 5		840	741	680	27	34	873	231	133	506	228	28
04	5 - 10		369	539	467	20	52	386	183	87	251	237	53
05	10 - 20		235	552	497	20	34	238	249	73	177	300	84
06	20 - 30		157	637	536	15	85	142	314	43	128	458	231
07	30 UND MEHR		224	1365	1058	65	242	230	1595	133	163	1222	899
	DAR. BETR. MIT UEBERWIEG.												
08	-BETR. EINKOMMEN 2)		602	2287	1896	83	308	605	1939	245	457	1761	1062
09	-AUSSERBETR. EINK.3)		2447	2061	1847	72	142	2567	675	350	1277	796	224
10	LANDW. BETR. U. FORSTBETR.		3064	4444	3817	158	470	3182	2785	609	1742	2590	1299
216	RASTATT												
01	LANDW. BETRIEBE		2074	3759	3403	173	183	1926	564	245	742	754	422
	DAVON												
02	UNTER 2		876	626	602	11	13	817	120	74	139	25	0
03	1 - 5		733	1020	967	22	31	716	214	95	297	88	8
04	5 - 10		279	719	674	26	19	260	141	49	179	118	34
05	10 - 20		95	421	381	9	30	80	54	17	70	119	70
06	20 - 30		35	278	255	10	14	22	12	5	21	74	46
07	30 UND MEHR		56	694	524	95	75	31	24	6	36	331	263
	DAR. BETR. MIT UEBERWIEG.												
08	-BETR. EINKOMMEN 2)		271	1181	1013	97	71	219	105	41	151	422	307
09	-AUSSERBETR. EINK.3)		1791	2387	2232	57	97	1702	452	200	586	273	76
10	LANDW. BETR. U. FORSTBETR.		2079	3809	3453	173	183	1931	564	245	742	754	422

1) EINSCHLIESSLICH KOMBINIERTE VERBUNDBETRIEBE. - 2) BETRIEBE, DEREN INHABER NATÜRLICHE PERSONEN SIND UND IN DENEN DAS BESCHLIESSLICH BETRIEBE OHNE AUSSERBETRIEBLICHES EINKOMMEN DES BETRIEBSINHABERS UND SEINES EHEGATTEN). - 3) BETRIEBE, DEREN DES BETRIEBSINHABERS UND/ODER SEINES EHEGATTEN.

IN DEN BETRIEBEN 1979

ANBAUFLAECHEN											BETRIEBE 1979 MIT WALDFLAECHE (WF)					
GETREIDE											FELD-	GAR-	MIT	LFD.		
RUGGEN UND WINTERMENG-GETREIDE											GE-	TEN-	0,01-			
GERSTE											MUESE	WAECH-	INSG.	4,99	WF	NR.
HAFER											SE	HA	HA	HA	HA	
BETR.	FL.	BETR.	FL.	BETR.	FL.	BETR.	FL.	BETR.	FL.	BETR.	FL.	FLAECHE	BETRIEBE	FL.		
HA	HA	HA	HA	HA	HA	HA	HA	HA	HA	HA	HA	HA	HA	HA	HA	
34	35(23)	36	37(24)	38	39(25)	40	41(26)	42	43(27)	44(28)	45(29)	46(13)	47(14)	48(15)		

19439	101985	17471	40945	5776	7684	15086	31782	11620	12352	1239	812	8162	7174	20932	01
4902	3325	4030	1370	1194	368	3117	968	1705	419	163	298	1648	1605	1370	02
5604	8448	4943	3238	1654	771	4079	2447	3233	1287	168	201	2181	2079	2743	03
3270	11547	3041	4339	1089	893	2698	3499	2327	1768	83	83	1693	1413	5457	04
2807	20490	2683	8062	917	1483	2520	6618	2112	2649	166	48	1444	1107	6054	05
1436	18180	1395	7487	432	1212	1343	5938	1112	2165	168	60	449	508	2707	06
1420	40002	1379	16454	490	2962	1329	12324	1131	4061	490	123	547	462	2603	07
5274	67543	5014	27832	1758	4870	4669	21312	3887	7573	905	667	2410	1840	11534	08
14102	32694	12417	12382	4001	2690	10377	10053	7695	4612	285	102	5711	5308	8764	09
19470	102007	17485	40954	5783	7685	15093	31793	11625	12354	1239	812	9906	8189	291994	10

151	389	118	125	34	69	46	29	35	65	12	11	68	66	55	01
87	28	64	14	21	6	17	4	6	2	1	9	43	43	11	02
39	35	32	14	8	3	20	5	15	7	1	2	18	17	29	03
13	31	11	15	-	-	6	3	8	6	1	-	3	3	2	04
7	72	6	24	3	10	2	-	3	19	-	-	-	-	-	05
2	24	2	-	-	-	-	-	1	-	2	-	-	-	-	06
3	200	3	37	2	-	1	-	2	-	7	-	-	-	-	07
30	268	24	65	5	57	13	22	10	37	9	11	19	18	20	08
118	115	91	56	29	12	33	7	24	27	3	1	45	45	18	09
151	389	118	125	34	69	46	29	35	65	12	11	76	72	7466	10

204	1697	188	604	76	246	146	430	105	149	50	61	6	5	16	01
83	54	74	28	18	4	49	13	31	7	6	27	-	-	-	02
47	86	45	44	18	8	34	23	25	8	27	14	-	-	-	03
20	75	17	28	9	11	13	18	13	8	8	4	-	-	-	04
19	178	18	66	13	33	18	48	13	15	9	16	-	-	-	05
11	212	11	80	5	29	10	40	8	23	-	-	-	-	-	06
24	1092	23	360	13	162	22	288	15	88	-	-	3	2	14	07
46	1211	42	394	19	177	38	334	29	106	42	54	3	2	14	08
157	479	145	204	57	69	108	96	76	44	9	2	3	3	2	09
204	1697	188	604	76	246	146	430	105	149	50	61	22	14	7320	10

3667	21986	3211	8433	1733	2606	2921	6464	1803	1694	313	143	299	297	285	01
1429	985	1144	365	612	193	981	287	422	97	51	48	91	91	23	02
1021	1790	900	615	484	276	817	555	528	202	39	38	75	75	14	03
447	2065	425	727	232	265	410	666	295	213	18	14	55	55	11	04
292	2856	279	1057	159	350	266	906	210	263	22	5	34	34	9	05
186	3056	177	1156	82	301	177	955	138	259	34	35	21	20	11	06
292	11235	286	4513	164	1221	270	3096	210	662	149	3	23	22	218	07
721	14442	690	5742	372	1537	660	4238	517	996	173	110	73	72	230	08
2932	6895	2513	2454	1356	1030	2249	2032	1279	641	104	29	223	223	47	09
3667	21986	3211	8433	1733	2606	2921	6464	1803	1694	313	143	352	311	34490	10

1921	6758	1706	2597	623	848	1270	1247	847	657	102	204	353	350	226	01
678	436	570	206	175	55	386	94	189	39	23	31	199	199	88	02
732	1021	668	468	251	126	498	194	345	103	19	16	89	89	56	03
290	967	268	417	105	89	212	174	163	98	9	30	44	43	33	04
109	841	99	327	35	66	80	154	64	81	2	20	15	15	15	05
37	548	33	207	15	71	28	82	24	65	0	11	4	3	29	06
75	2945	68	971	42	443	66	551	62	272	49	96	-	-	-	07
298	3798	259	1344	107	491	200	703	176	360	56	187	67	67	50	08
1614	2912	1442	1226	514	355	1065	536	667	289	44	15	283	282	145	09
1921	6758	1706	2597	623	848	1270	1247	847	657	102	204	417	369	36555	10

TRIEBLICHE EINKOMMEN GRÖßER IST ALS DAS AUSSERBETRIEBLICHE EINKOMMEN DES BETRIEBSINHABERS UND/ODER SEINES EHEGATTEN (EIN- INHABER NATÜRLICHE PERSONEN SIND UND IN DENEN DAS BETRIEBLICHE EINKOMMEN KLEINER IST ALS DAS AUSSERBETRIEBLICHE EINKOMMEN

Noch: I. Betriebssystematik, Bodennutzung und Viehhaltung in den Stadt- und Landkreisen 1979

LFD. NR.	BETRIEBE --- LANDW. GENUTZTE FLAECHE VON ... BIS UNTER ... HA	MIT RINDVIEH INSGESAMT	DARUNTER MIT ... MILCHKUEHEN							BETRIEBE		
			INSG.	1-2	3-5	6-9	10-19	20 UND MEHR	TIERE	INSG.	1-19	20 UND MEHR
		BETR. I TIERE I								BETR. I BETR.		
		49(30) I 50(31) I	51(32) I 52(33) I 53(33) I 54(34) I 55(35) I 56(36) I 57(37) I 58(38) I 59(39) I									
002	REG.-BEZ. KARLSRUHE 01 LANDW. BETRIEBE DAVON	10712	185184	8547	2678	2442	1446	1428	553	59837	12445	11277
02	UNTER 2	866	2634	505	444	55	4	2	-	825	2228	2202
03	2 - 5	2896	13212	2091	1298	758	32	3	-	4814	3581	3552
04	5 - 10	2387	21603	1989	620	1030	311	27	1	7436	2493	2376
05	10 - 20	2260	43653	1978	211	513	787	447	20	14150	2221	1912
06	20 - 30	1190	41423	1041	48	57	235	568	133	13501	1042	730
07	30 UND MEHR	1113	62659	943	57	29	77	381	399	19111	880	505
	DAR. BETR. MIT UEBERWIEG.											
08	-BETR. EINKOMMEN 2)	4162	134483	3682	341	563	918	1322	538	43592	3728	2867
09	-AUSSERBETR. EINK.3)	6497	48952	4850	2337	1878	527	102	6	15867	8680	8386
10	LANDW.BETR. U. FORSTBETR.	10758	185374	8569	2692	2450	1446	1428	553	59892	12519	11350
211	BADEN-BADEN 01 LANDW. BETRIEBE DAVON	52	301	45	27	16	-	2	-	118	50	47
02	UNTER 2	14	30	12	12	-	-	-	-	15	18	18
03	2 - 5	24	81	20	13	7	-	-	-	41	18	18
04	5 - 10	10	111	9	2	7	-	-	-	30	9	8
05	10 - 20	2	.	.	.	.	.	.	.	.	.	3
06	20 - 30	1	.	.	.	.	.	.	.	.	.	3
07	30 UND MEHR	1	.	.	.	.	.	.	.	.	.	.
	DAR. BETR. MIT UEBERWIEG.											
08	-BETR. EINKOMMEN 2)	11	116	10	1	9	-	-	-	34	13	12
09	-AUSSERBETR. EINK.3)	40	157	34	26	7	-	1	-	69	36	35
10	LANDW.BETR. U. FORSTBETR.	52	301	45	27	16	-	2	-	118	50	47
212	KARLSRUHE 01 LANDW. BETRIEBE DAVON	78	1200	52	28	8	5	3	8	393	108	96
02	UNTER 2	17	47	9	9	-	-	-	-	12	33	32
03	2 - 5	23	99	13	11	2	-	-	-	26	29	27
04	5 - 10	13	129	10	4	3	2	1	-	48	12	12
05	10 - 20	9	131	7	2	2	3	-	-	34	15	14
06	20 - 30	6	139	5	2	1	-	2	-	35	6	4
07	30 UND MEHR	10	655	8	-	-	-	-	8	238	13	7
	DAR. BETR. MIT UEBERWIEG.											
08	-BETR. EINKOMMEN 2)	22	709	18	4	2	1	3	8	300	26	18
09	-AUSSERBETR. EINK.3)	56	491	34	24	6	4	-	-	93	81	78
10	LANDW.BETR. U. FORSTBETR.	78	1200	52	28	8	5	3	8	393	108	96
215	KARLSRUHE 01 LANDW. BETRIEBE DAVON	1213	17470	844	382	191	124	95	52	5344	2115	1974
02	UNTER 2	157	495	79	75	4	-	-	-	112	686	685
03	2 - 5	348	1343	216	167	45	4	-	-	413	616	612
04	5 - 10	220	1397	159	88	58	13	-	-	446	314	301
05	10 - 20	179	2316	145	26	64	42	12	1	764	207	182
06	20 - 30	129	3356	105	8	12	42	35	8	1033	124	82
07	30 UND MEHR	180	8563	140	18	8	23	48	43	2576	168	102
	DAR. BETR. MIT UEBERWIEG.											
08	-BETR. EINKOMMEN 2)	466	12775	383	55	84	102	94	48	3913	472	362
09	-AUSSERBETR. EINK.3)	742	4439	458	327	106	22	1	2	1376	1639	1609
10	LANDW.BETR. U. FORSTBETR.	1214	17472	844	382	191	124	95	52	5344	2116	1975
216	RASTATT 01 LANDW. BETRIEBE DAVON	1057	8087	768	458	227	43	26	14	2613	1163	1106
02	UNTER 2	201	457	125	120	4	1	-	-	170	326	323
03	2 - 5	475	1792	326	247	78	1	-	-	629	473	469
04	5 - 10	238	1737	198	69	112	17	-	-	623	223	218
05	10 - 20	75	1147	65	14	28	16	7	-	321	69	55
06	20 - 30	26	642	22	4	2	6	9	1	220	25	18
07	30 UND MEHR	42	2312	32	4	3	2	10	13	650	47	23
	DAR. BETR. MIT UEBERWIEG.											
08	-BETR. EINKOMMEN 2)	186	3658	161	51	53	22	23	12	1146	183	147
09	-AUSSERBETR. EINK.3)	864	4095	603	407	174	20	2	-	1341	973	954
10	LANDW.BETR. U. FORSTBETR.	1058	8088	768	458	227	43	26	14	2613	1163	1106

1) EINSCHLIESSLICH KOMBINIERTE VERBUNDBETRIEBE. - 2) BETRIEBE, DEREN INHABER NATÜRLICHE PERSONEN SIND UND IN DENEN DAS BESCHLIESSLICH BETRIEBE OHNE AUSSERBETRIEBLICHES EINKOMMEN DES BETRIEBSINHABERS UND SEINES EHEGATTEN). - 3) BETRIEBE, DEREN DES BETRIEBSINHABERS UND/ODER SEINES EHEGATTEN.

MIT VIEHHALTUNG 1979

MIT SCHWEINEN				MIT ZUCHTSAUEN				MIT HUEHNERN				LFD.
MASTSCHWEINEN				MIT ZUCHTSAUEN				DARUNTER MIT LEGEHENNEN				NR.
MIT ...	MASTSCHW.	TIERE	INSG.	MIT 1-9	ZUCHT- SAUEN	TIERE	INSGESAMT	INSG.	MIT 1-99	LEGE- HENNEN	TIERE	
BETRIEBE			BETRIEBE			BETRIEBE	TIERE	BETRIEBE				
60(398)	61(40)	62(41)	63(42)	64	65(43)	66	67	68(44)	69(45)	70(46)		

755	413	136562	2528	2103	18265	12721	997375	12109	11741	779088	01
17	9	8072	95	91	249	3109	145414	2938	2894	113716	02
23	6	12453	285	271	730	3893	150133	3723	3688	141295	03
94	23	16549	497	461	1742	2307	111124	2189	2136	82021	04
247	62	26117	815	720	4000	1875	165499	1777	1693	124863	05
198	114	27514	462	349	4158	834	92396	798	735	82901	06
176	199	45857	374	211	7386	703	332809	684	595	234292	07
513	348	88708	1370	1025	14112	3270	649012	3115	2872	475791	08
239	55	44937	1152	1077	3790	9437	321523	8982	8866	296948	09
755	414	136770	2531	2105	18314	12846	999407	12224	11853	780879	10
3	-	188	7	6	41	85	4321	83	78	4231	01
-	-	44	5	5	6	37	395	36	36	341	02
-	-	37	-	-	-	33	404	32	32	393	03
1	-	38	-	-	-	9	399	9	7	377	04
-	-	23	.	.	.	2	.	.	.	.	05
.	.	.	.	.	.	3	3030	3	.	3030	06
.	.	.	-	-	-	1	.	.	.	.	07
1	-	64	.	.	.	14	3134	13	11	3064	08
1	-	102	5	5	6	69	1046	68	66	1027	09
3	-	188	7	6	41	85	4321	83	78	4231	10
5	7	1505	11	4	216	114	47950	111	102	36522	01
1	-	107	.	.	.	46	21729	44	43	15543	02
1	1	243	.	.	.	29	817	28	27	789	03
-	-	38	-	-	-	10	382	10	9	382	04
1	-	153	.	.	.	13	217	13	13	214	05
1	1	254	.	.	.	6	182	6	5	181	06
1	5	710	4	1	106	10	24623	10	5	19413	07
2	6	992	6	1	161	25	46297	24	16	34957	08
3	-	381	4	3	29	89	1653	87	86	1565	09
5	7	1505	11	4	216	114	47950	111	102	36522	10
78	63	20400	272	219	2452	2312	178051	2208	2154	146746	01
1	-	1526	25	25	48	913	28981	869	866	10169	02
2	2	2084	49	47	89	664	19519	643	635	18757	03
9	4	1803	56	51	230	298	5356	283	280	4767	04
16	9	2152	53	46	227	186	23603	176	165	15940	05
24	8	1894	33	26	281	103	19429	94	85	19191	06
26	40	10941	56	24	1577	148	81163	143	123	77922	07
57	53	12705	115	74	1759	423	126856	399	358	115481	08
21	9	6241	155	145	482	1886	33023	1807	1795	31093	09
78	63	20402	272	219	2452	2313	178061	2209	2155	146756	10
29	28	8755	81	61	670	1287	34113	1218	1195	29052	01
3	-	684	4	4	5	466	8374	437	430	7471	02
4	-	1315	15	15	30	511	8247	482	479	6821	03
4	1	1149	26	23	83	203	5505	196	193	4188	04
10	4	963	16	11	162	58	6928	55	52	5921	05
3	4	661	8	4	83	22	3415	21	17	3018	06
5	19	3983	12	4	307	27	1644	27	24	1633	07
11	25	5168	38	20	555	184	16043	179	168	13475	08
17	2	3324	43	41	115	1101	17070	1038	1027	14597	09
29	28	8755	81	61	670	1288	34119	1219	1196	29058	10

TRIEBLICHE EINKOMMEN GRÖßER IST ALS DAS AUSSERBETRIEBLICHE EINKOMMEN DES BETRIEBSINHABERS UND/ODER SEINES EHEGATTEN (EIN- INHABER NATÜRLICHE PERSONEN SIND UND IN DENEN DAS BETRIEBLICHE EINKOMMEN KLEINER IST ALS DAS AUSSERBETRIEBLICHE EINKOMMEN

Noch: I. Betriebssystematik, Bodennutzung und Viehhaltung in den Stadt- und Landkreisen 1979

LFD. NR.	BETRIEBE --- LANDW. GENUTZTE FLAECHE VON ... BIS UNTER ... HA	BETRIEBE INSGESAMT 1971		BETRIEBE INSGESAMT 1979		BE- TRIEBS- BEREICH LAND- WIRT- SCHAFT	MARKTFRUCHT- BETRIEBE	LF HA	BETRIEBS DAVON	
		BE- TRIEBE 1	BE- TRIEBS- FLAECHE HA 2	BE- TRIEBE 3(1)	BE- TRIEBS- FLAECHE HA 4(2)				BETRIEBE 5(3)	BE- TRIEBE 0(6)
221	HEIDELBERG									
01	LANDW. BETRIEBE	249	2083	202	2047	121	71	1112	11	276
	DAVON									
02	UNTER 2	110	115	77	82	31	14	13	2	3
03	2 - 5	47	155	42	148	15	6	23	1	2
04	5 - 10	16	138	16	206	11	5	39	-	-
05	10 - 20	56	836	41	644	40	30	465	2	28
06	20 - 30	12	321	18	443	17	12	295	3	69
07	30 UND MEHR	8	514	8	526	7	4	276	3	174
	DAR. BETR. MIT UEBERWIEG.									
08	-BETR. EINKOMMEN 2)	172	1631	140	1574	76	50	1007	5	138
09	-AUSSERBETR. EINK.3)	60	114	53	171	43	21	105	4	19
10	LANDW.BETR. U. FORSTBETR.	258	11535	209	15323	121	71	1112	11	276
222	MANNHEIM									
01	LANDW. BETRIEBE	303	3603	228	3478	186	160	3185	6	107
	DAVON									
02	UNTER 2	93	79	62	64	26	12	13	1	1
03	2 - 5	36	126	24	84	20	16	53	-	-
04	5 - 10	32	260	18	142	16	14	104	1	5
05	10 - 20	95	1394	65	998	65	61	937	2	23
06	20 - 30	39	905	41	1014	41	40	976	1	28
07	30 UND MEHR	8	834	18	1179	18	17	1101	1	49
	DAR. BETR. MIT UEBERWIEG.									
08	-BETR. EINKOMMEN 2)	238	2958	161	2697	125	116	2518	2	77
09	-AUSSERBETR. EINK.3)	58	181	60	312	57	42	252	3	16
10	LANDW.BETR. U. FORSTBETR.	305	4895	232	4868	186	160	3185	6	107
225	NECKAR-ODENWALD-KR.									
01	LANDW. BETRIEBE	4780	58713	3680	56184	3491	1341	12282	1590	28576
	DAVON									
02	UNTER 2	796	1598	553	1173	448	341	478	36	53
03	2 - 5	951	3911	718	3058	657	411	1314	144	507
04	5 - 10	1025	8915	732	6498	720	278	1987	313	2341
05	10 - 20	1321	22122	856	14344	850	175	2365	529	7741
06	20 - 30	523	14069	436	12470	434	52	1312	326	8031
07	30 UND MEHR	164	8096	385	18641	382	84	4827	242	9903
	DAR. BETR. MIT UEBERWIEG.									
08	-BETR. EINKOMMEN 2)	2184	42715	1340	38587	1302	172	6037	941	23096
09	-AUSSERBETR. EINK.3)	2562	15521	2314	17275	2167	1164	6177	636	5441
10	LANDW.BETR. U. FORSTBETR.	5084	100080	3971	90480	3491	1341	12282	1590	28576
226	RHEIN-NECKAR-KREIS									
01	LANDW. BETRIEBE	4562	43712	3467	41678	3177	1537	20197	633	11025
	DAVON									
02	UNTER 2	1350	1981	1121	1493	953	371	469	47	67
03	2 - 5	1019	3846	630	2423	549	326	1016	86	274
04	5 - 10	679	5401	441	3634	418	201	1455	95	702
05	10 - 20	982	15393	591	9543	578	293	4445	176	2558
06	20 - 30	400	9849	382	9748	379	193	4675	120	3040
07	30 UND MEHR	132	7239	302	14838	300	153	8136	109	4383
	DAR. BETR. MIT UEBERWIEG.									
08	-BETR. EINKOMMEN 2)	2131	32852	1382	31346	1265	610	15610	385	9105
09	-AUSSERBETR. EINK.3)	2366	9335	2049	9178	1884	921	4114	241	1632
10	LANDW.BETR. U. FORSTBETR.	4746	73953	3660	75207	3178	1537	20197	634	11025
231	PFORZHEIM									
01	LANDW. BETRIEBE	148	1259	140	1315	89	17	364	44	598
	DAVON									
02	UNTER 2	72	89	75	110	33	2	3	12	17
03	2 - 5	28	100	22	82	16	2	4	11	32
04	5 - 10	14	89	17	122	14	5	35	7	51
05	10 - 20	12	175	10	148	10	3	46	5	72
06	20 - 30	13	331	4	101	4	1	26	2	49
07	30 UND MEHR	9	473	12	752	12	4	247	7	377
	DAR. BETR. MIT UEBERWIEG.									
08	-BETR. EINKOMMEN 2)	82	901	60	1014	29	8	298	16	498
09	-AUSSERBETR. EINK.3)	64	354	76	293	57	9	66	26	97
10	LANDW.BETR. U. FORSTBETR.	162	7398	163	7748	89	17	364	44	598

1) EINSCHLIESSLICH KOMBINIERTE VERBUNDBETRIEBE. - 2) BETRIEBE, DEREN INHABER NATÜRLICHE PERSONEN SIND UND IN DENEN DAS BESCHLIESSLICH BETRIEBE OHNE AUSSERBETRIEBLICHES EINKOMMEN DES BETRIEBSINHABERS UND SEINES EHEGATTEN). - 3) BETRIEBE, DEREN DES BETRIEBSINHABERS UND/ODER SEINES EHEGATTEN.

SYSTEMATIK 1979		BETRIEBSBEREICH								FLAECHENNUTZUNG IN DEN					
BETRIEBSFORM		BETRIEBEN 1979								HAUPTNUTZUNGS- UND KULTURARTEN					LFD.
VEREGLUNGS-		DAUERKULTUR-		LANDW.		GARTEN-		FORST-		KOMBI-		UND ZWAR			
BETRIEBE		BETRIEBE		GENESCHT-		BAU		WIRT-		NA-		ACKERLAND			SONDER-
				BETRIEBE				SCHAFT		BE-		UND			KUL-
								BETRIEBE		TRIEBE		FLAECHE			NR.
BE-	LF	BE-	LF	BE-	LF	BE-	LF	BE-	LF	BE-	LF	BE-	LF	BE-	LF
TRIEBE	MA	TRIEBE	MA	TRIEBE	MA	TRIEBE	MA	TRIEBE	MA	TRIEBE	MA	TRIEBE	MA	TRIEBE	MA
10(7)	11	12(8)	13	14(9)	15	16(10)	17(11)	18(12)	19(16)	20	21(18)	22(19)			

5	67	28	85	6	99	73	1	7	1875	182	1520	101	01	221
-	-	15	10	-	-	45	-	1	73	62	53	14	02	
1	7	8	27	1	-	26	-	1	125	41	99	17	03	
		4	34	1	10	1	1	3	134	15	92	22	04	
3	40	1	14	4	69	-	-	1	632	40	579	35	05	
1	20	-	-	1	21	1	-	-	431	17	379	11	06	
-	-	-	-	-	-	-	-	1	481	7	318	0	07	
3	49	12	73	6	99	59	-	5	1535	137	1371	82	08	
2	17	16	12	-	-	9	-	1	163	38	122	16	09	
5	67	28	85	6	99	73	8	7	1875	182	1520	101	10	
11	11	7	13	2	26	41	-	1	3393	214	3175	158	01	222
9	3	4	4	-	-	36	-	-	48	50	40	5	02	
1	3	3	9	-	-	4	-	-	76	24	67	7	03	
1	5	-	-	-	-	1	-	1	127	18	114	11	04	
-	-	-	-	2	26	-	-	-	987	64	930	56	05	
-	-	-	-	-	-	-	-	-	1005	41	948	58	06	
-	-	-	-	-	-	-	-	-	1150	17	1075	21	07	
4	10	2	2	1	13	35	-	1	2658	157	2484	140	08	
6	1	5	11	1	13	3	-	-	299	52	275	12	09	
11	11	7	13	2	26	41	4	1	3393	214	3175	158	10	
106	1438	41	72	413	5781	34	33	122	49021	3586	36325	94	01	225
20	21	29	28	22	25	28	23	54	722	497	514	21	02	
22	77	11	32	69	254	5	8	48	2365	686	1674	27	03	
16	121	-	-	113	851	1	1	10	5382	728	3878	10	04	
21	327	1	13	124	1761	-	1	5	12300	855	8839	17	05	
14	340	-	-	42	1000	-	-	2	10732	436	7674	8	06	
13	551	-	-	43	1891	-	-	3	17521	384	13745	11	07	
43	1067	1	4	145	3641	26	-	12	34288	1338	25441	40	08	
63	371	37	61	267	2135	7	31	109	14528	2236	10776	50	09	
106	1438	41	72	413	5781	34	308	138	49084	3608	36333	104	10	
95	1512	643	1558	269	3560	136	60	94	38740	3026	30996	1542	01	226
22	18	479	392	34	49	98	34	36	1148	784	638	272	02	
10	34	83	276	44	149	28	23	30	2013	561	1323	186	03	
16	117	49	349	57	403	6	3	14	3192	416	2296	233	04	
12	173	25	351	72	1096	3	-	10	8793	584	6887	396	05	
18	444	6	156	42	1053	-	-	3	9439	382	7859	272	06	
17	726	1	34	20	809	1	-	1	14155	299	11995	183	07	
53	1318	88	726	129	2717	98	1	18	29903	1347	24892	976	08	
42	194	542	741	138	774	33	56	76	7891	1662	5505	472	09	
95	1512	643	1558	269	3560	136	245	101	38796	3036	30998	1542	10	
2	6	19	22	7	178	37	6	8	1244	103	697	17	01	231
1	1	17	18	1	1	32	4	6	79	50	32	12	02	
-	-	2	5	1	2	3	2	1	63	14	23	2	03	
1	5	-	-	1	9	2	-	1	119	15	66	1	04	
-	-	-	-	2	27	-	-	-	146	10	78	0	05	
-	-	-	-	1	25	-	-	-	100	3	44	-	06	
-	-	-	-	1	114	-	-	-	738	11	454	1	07	
1	5	2	2	2	138	30	-	1	985	55	593	5	08	
1	1	16	20	5	40	6	6	7	253	47	104	10	09	
2	6	19	22	7	178	37	29	8	1244	103	697	17	10	

TRIEBLICHE EINKOMMEN GRÖßER IST ALS DAS AUSSERBETRIEBLICHE EINKOMMEN DES BETRIEBSINHABERS UND/ODER SEINES EHEGATTEN (EIN- INHABER NATÜRLICHE PERSONEN SIND UND IN DENEN DAS BETRIEBLICHE EINKOMMEN KLEINER IST ALS DAS AUSSERBETRIEBLICHE EINKOMMEN



LFD. NR.	BETRIEBE --- LANDW. GENUTZTE FLAECHE VON ... BIS UNTER ... HA	FLAECHEENNUTZUNG										
		HAUPTNUTZUNGS- UND KULTURARTEN							ANBAUFLAECHEN			
		UND ZWAR	DARUNTER			HACKFRUECHTE		FUTTERPFLANZEN				
		DAUER- GRUENLAND	WIESEN	MAEH- DEN	WEI- UND ALMEN	INSGESAMT	KAR- TOF- FELN	INSGESAMT	GRUEN- MAIS, SILO- MAIS			
	BETR.	FLAECHE HA				BETR.	FLAECHE HA	BETR.	FLAECHE HA			
	23	24(17)	25	26	27	28	29(20)	30(21)	31	32(22)	33	
221	HEIDELBERG											
01	LANDW. BETRIEBE	56	289	166	51	71	94	311	57	63	166	76
	DAVON											
02	UNTER 2	8	5	1	4	0	9	1	1	3	1	0
03	1 - 5	9	8	5	3	0	13	7	4	5	6	1
04	5 - 10	6	20	8	3	10	12	11	4	7	9	2
05	10 - 20	17	45	31	-	14	38	139	32	31	72	25
06	20 - 30	10	49	17	2	28	16	81	15	13	57	33
07	30 UND MEHR	6	162	103	40	19	6	71	0	4	21	16
	DAR. BETR. MIT UEBERNWIEG.											
08	-BETR. EINKOMMEN 2)	38	116	56	35	25	79	302	52	54	142	58
09	-AUSSERBETR. EINK.3)	13	26	6	6	14	14	8	5	7	18	12
10	LANDW. BETR. U. FORSTBETR.	56	289	166	51	71	94	311	57	63	166	76
222	MANNHEIM											
01	LANDW. BETRIEBE	80	193	126	1	65	110	290	33	56	121	78
	DAVON											
02	UNTER 2	4	2	2	-	-	2	.	.	2	.	.
03	1 - 5	4	3	3	-	-	8	2	1	2	.	.
04	5 - 10	5	7	4	1	2	10	7	3	6	5	2
05	10 - 20	31	53	39	0	14	44	57	13	24	39	22
06	20 - 30	25	54	54	-	1	34	83	12	16	51	40
07	30 UND MEHR	11	73	25	-	48	12	140	3	6	24	14
	DAR. BETR. MIT UEBERNWIEG.											
08	-BETR. EINKOMMEN 2)	64	165	114	1	50	86	209	23	45	106	71
09	-AUSSERBETR. EINK.3)	14	15	13	-	2	22	13	5	11	15	7
10	LANDW. BETR. U. FORSTBETR.	80	193	126	1	65	110	290	33	56	121	78
225	NECKAR-ODENWALD-KR.											
01	LANDW. BETRIEBE	3257	12467	11110	411	946	3061	2382	604	2489	7522	3580
	DAVON											
02	UNTER 2	359	169	148	7	14	364	67	49	109	39	4
03	1 - 5	575	641	584	18	39	591	170	97	321	164	26
04	5 - 10	678	1463	1367	39	57	660	325	142	546	580	138
05	10 - 20	838	3410	3183	84	143	768	577	177	761	1868	673
06	20 - 30	431	3034	2698	101	236	373	480	84	410	1894	972
07	30 UND MEHR	376	3750	3131	161	458	305	764	55	342	2977	1767
	DAR. BETR. MIT UEBERNWIEG.											
08	-BETR. EINKOMMEN 2)	1295	8756	7742	303	711	1138	1560	243	1213	5878	3102
09	-AUSSERBETR. EINK.3)	1942	3621	3314	108	199	1921	820	361	1271	1621	466
10	LANDW. BETR. U. FORSTBETR.	3298	12507	11145	414	948	3075	2385	605	2495	7523	3581
226	RHEIN-NECKAR-KREIS											
01	LANDW. BETRIEBE	2163	6549	4748	477	1323	2363	3853	383	1567	4829	3243
	DAVON											
02	UNTER 2	391	213	181	5	27	494	83	59	167	38	3
03	1 - 5	408	483	394	19	71	433	127	73	201	76	20
04	5 - 10	318	663	481	40	142	343	185	68	229	239	103
05	10 - 20	481	1668	1292	111	265	508	749	102	435	1008	540
06	20 - 30	319	1472	1013	183	276	332	1006	49	301	1464	997
07	30 UND MEHR	246	2048	1387	120	541	253	1703	31	234	2005	1580
	DAR. BETR. MIT UEBERNWIEG.											
08	-BETR. EINKOMMEN 2)	1003	4437	3188	337	911	1093	3298	184	936	4235	2943
09	-AUSSERBETR. EINK.3)	1146	1867	1341	140	386	1265	463	197	626	547	259
10	LANDW. BETR. U. FORSTBETR.	2185	6599	4791	477	1331	2372	3855	383	1570	4830	3243
231	PFORZHEIM											
01	LANDW. BETRIEBE	100	524	336	0	188	31	8	4	42	119	74
	DAVON											
02	UNTER 2	40	33	27	-	6	10	1	1	10	4	-
03	1 - 5	21	38	27	-	11	8	2	1	6	4	-
04	5 - 10	13	50	41	-	9	6	2	0	5	6	1
05	10 - 20	10	66	43	-	23	5	2	1	8	15	8
06	20 - 30	4	54	50	-	5	1	.	.	3	4	4
07	30 UND MEHR	12	283	148	0	135	1	.	.	10	86	62
	DAR. BETR. MIT UEBERNWIEG.											
08	-BETR. EINKOMMEN 2)	31	384	221	0	163	9	4	2	20	102	67
09	-AUSSERBETR. EINK.3)	67	137	116	-	21	22	3	2	22	17	7
10	LANDW. BETR. U. FORSTBETR.	100	524	336	0	188	31	8	4	42	119	74

1) EINSCHLIESSLICH KOMBINIERTEN VERBUNDBETRIEBE. - 2) BETRIEBE, DEREN INHABER NATÜRLICHE PERSONEN SIND UND IN DENEN DAS BESCHLIESSLICH BETRIEBE OHNE AUSSERBETRIEBLICHES EINKOMMEN DES BETRIEBSINHABERS UND SEINES EHEGATTEN). - 3) BETRIEBE, DEREN DES BETRIEBSINHABERS UND/ODER SEINES EHEGATTEN.

IN DEN BETRIEBEN 1979

ANBAUFLÄCHEN											BETRIEBE 1979 MIT WALDFLÄCHE (WF)					LFD.
INSGESAMT	WEIZEN		GETREIDE		ROGGEN UND WINTERMENG-GETREIDE		GERSTE		HAFER		FELD-GE-NUESE	GAR-TEM-WAECH-SE	INSG.	MIT 0,01-4,99 HA	WF	NR.
	BETR. HA	FL. HA	BETR. HA	FL. HA	BETR. HA	FL. HA	BETR. HA	FL. HA	BETR. HA	FL. HA	FLAECHE HA	BETRIEBE	BETRIEBE	FL. HA	FL. HA	FL. HA
34	35(23)	36	37(24)	38	39(25)	40	41(26)	42	43(27)	44(28)	45(29)	46(13)	47(14)	48(15)		
97	809	90	385	11	16	81	333	46	53	69	122	11	9	88	01	221
8	6	6	4	1	.	1	.	1	.	5	40	4	4	0	02	
13	22	10	8	-	-	11	12	7	2	3	62	.	.	3	03	
14	63	14	29	2	.	10	26	6	3	0	8	.	.	.	04	
39	304	38	139	6	7	37	137	16	14	33	1	-	-	-	05	
16	206	15	88	1	.	15	94	11	18	12	11	.	.	.	06	
7	210	7	118	1	.	7	64	5	16	16	-	.	.	.	07	
80	722	78	353	10	15	68	286	44	52	64	101	4	4	4	08	
16	85	11	31	1	.	12	47	2	.	5	5	4	4	1	09	
97	809	90	385	11	16	81	333	46	53	69	122	18	10	13364	10	
168	2534	148	1008	135	656	139	620	55	107	19	36	10	10	7	01	222
11	12	9	6	7	4	5	2	2	.	2	25	-	-	-	02	
18	51	13	14	10	18	11	13	4	3	1	10	-	-	-	03	
17	90	12	29	12	36	11	20	5	6	5	1	-	-	-	04	
64	775	57	302	54	223	58	204	18	15	4	-	5	5	2	05	
41	749	41	287	37	221	37	202	17	25	6	-	4	4	1	06	
17	858	16	370	15	155	17	180	9	57	2	-	.	.	.	07	
122	1988	113	797	103	523	108	528	42	82	13	30	9	9	6	08	
44	234	33	78	30	95	30	48	11	7	4	4	.	.	.	09	
168	2534	148	1008	135	656	139	620	55	107	19	36	14	12	1394	10	
3514	25055	3338	9903	634	682	3056	9666	2472	3255	104	42	2410	2151	5585	01	225
446	376	373	147	33	10	282	129	177	54	2	13	291	282	274	02	
669	1281	597	453	108	57	502	436	420	227	6	5	404	389	465	03	
725	2867	711	1034	169	130	648	1049	529	446	7	0	522	483	868	04	
854	6189	843	2359	179	163	820	2303	677	877	22	1	620	527	1697	05	
436	5149	434	2085	67	102	427	1957	345	627	23	-	320	253	1528	06	
384	9193	380	3826	78	220	377	3792	324	1024	43	22	253	217	753	07	
1315	17024	1298	6978	253	405	1275	6604	1059	2088	79	36	919	738	3546	08	
2193	7981	2038	2906	380	277	1776	3046	1408	1161	17	3	1485	1408	2011	09	
3523	25058	3342	9903	635	683	3058	9667	2472	3255	104	42	2701	2350	39403	10	
2688	20899	2428	9265	936	1640	2249	6486	1675	2193	527	100	943	851	1776	01	226
525	389	408	156	145	55	323	113	188	52	66	47	176	171	114	02	
505	1004	425	368	171	114	391	318	300	154	60	32	189	177	265	03	
402	1784	375	695	158	160	364	591	286	266	27	17	147	129	316	04	
578	4824	559	2103	227	422	538	1562	413	519	74	3	212	178	565	05	
382	5073	373	2328	135	378	358	1615	277	528	85	2	115	104	171	06	
296	7827	288	3616	100	512	275	2290	211	671	216	0	104	92	344	07	
1247	16172	1204	7429	458	1194	1142	5006	854	1534	434	71	399	354	865	08	
1428	4290	1214	1636	475	413	1100	1395	816	634	92	20	537	493	852	09	
2693	20899	2430	9265	937	1640	2250	6487	1675	2193	527	100	1136	936	34355	10	
57	509	54	222	19	18	45	155	41	99	10	29	31	30	33	01	231
13	8	12	4	2	.	9	2	6	1	0	19	17	17	17	02	
9	10	9	5	5	2	6	2	5	1	2	4	8	7	16	03	
12	43	11	18	4	4	10	13	8	8	8	7	.	.	.	04	
9	61	8	27	3	3	7	17	8	10	-	-	.	.	.	05	
3	40	3	18	2	.	2	.	3	13	-	-	.	.	.	06	
11	347	11	150	3	8	11	116	11	65	-	-	.	.	.	07	
25	432	23	187	7	11	22	142	23	81	10	24	6	6	2	08	
32	78	31	35	12	7	23	13	18	17	-	4	25	24	31	09	
57	509	54	222	19	18	45	155	41	99	10	29	54	49	6156	10	

TRIEBLICHE EINKOMMEN GRÖßER IST ALS DAS AUSSERBETRIEBLICHE EINKOMMEN DES BETRIEBSINHABERS UND/ODER SEINES EHEGATTEN (EIN- INHABER NATÜRLICHE PERSONEN SIND UND IN DENEN DAS BETRIEBLICHE EINKOMMEN KLEINER IST ALS DAS AUSSERBETRIEBLICHE EINKOMMEN

LFD. NR.	BETRIEBE --- LANDW. GENUZTZE FLAECHE VON ... BIS UNTER ... HA	MIT RINDVIEH INSGESAMT	DARUNTER MIT ... MILCHKUEHEN								BETRIEBE		
			BETR.	TIERE	INSG.	1-2	3-5	6-9	10-19	20 UND MEHR	TIERE	INSG.	MIT DAVON 1-19
			49(30)	50(31)	51(32)	52(33)	53(33)	54(34)	55(35)	56(36)	57(37)	58(38)	159(39A)
221	HEIDELBERG												
01	LANDW. BETRIEBE		48	1053	31	4	3	5	14	5	345	57	40
	DAVON												
02	UNTER 2		-	-	-	-	-	-	-	-	-	-	-
03	2 - 5		4	11	-	-	-	-	-	-	-	7	6
04	5 - 10		4	41	4	2	-	1	1	-	21	8	5
05	10 - 20		29	569	17	-	3	4	9	1	163	24	16
06	20 - 30		9	299	7	-	-	-	4	3	138	13	11
07	30 UND MEHR		2	-	-	-	-	-	-	-	-	4	1
	DAR. BETR. MIT UEBERWIEG.												
08	-BETR. EINKOMMEN 2)		44	991	30	4	3	5	14	4	307	49	35
09	-AUSSERBETR. EINK.3)		3	19	-	-	-	-	-	-	-	7	5
10	LANDW.BETR. U. FORSTBETR.		48	1053	31	4	3	5	14	5	345	57	40
222	MANNHEIM												
01	LANDW. BETRIEBE		45	805	23	2	4	11	5	1	185	114	85
	DAVON												
02	UNTER 2		-	-	-	-	-	-	-	-	-	7	4
03	2 - 5		-	-	-	-	-	-	-	-	-	8	8
04	5 - 10		5	23	-	-	-	-	-	-	-	10	9
05	10 - 20		19	197	12	2	1	9	-	-	67	48	41
06	20 - 30		14	288	6	-	1	2	2	1	67	32	17
07	30 UND MEHR		7	297	4	-	1	-	3	-	46	9	6
	DAR. BETR. MIT UEBERWIEG.												
08	-BETR. EINKOMMEN 2)		35	608	20	2	3	9	5	1	166	85	60
09	-AUSSERBETR. EINK.3)		9	62	3	-	1	2	-	-	19	28	25
10	LANDW.BETR. U. FORSTBETR.		45	805	23	2	4	11	5	1	185	114	85
225	NECKAR-ODENWALD-KR.												
01	LANDW. BETRIEBE		2258	54912	1976	357	518	419	527	155	17085	2711	2417
	DAVON												
02	UNTER 2		34	91	20	18	2	-	-	-	28	277	275
03	2 - 5		219	913	153	111	42	-	-	-	297	489	483
04	5 - 10		509	4477	429	141	258	27	2	1	1443	612	583
05	10 - 20		744	14514	673	64	193	289	127	-	4557	727	649
06	20 - 30		406	15131	384	13	15	79	247	30	4830	340	261
07	30 UND MEHR		346	19786	317	10	8	24	151	124	5930	266	166
	DAR. BETR. MIT UEBERWIEG.												
08	-BETR. EINKOMMEN 2)		1203	44275	1128	51	126	295	502	154	13878	1020	804
09	-AUSSERBETR. EINK.3)		1043	10521	847	306	392	124	25	-	3170	1683	1606
10	LANDW.BETR. U. FORSTBETR.		2261	54919	1976	357	518	419	527	155	17085	2727	2433
226	RHEIN-NECKAR-KREIS												
01	LANDW. BETRIEBE		1311	34900	1009	221	192	208	252	136	10298	1739	1437
	DAVON												
02	UNTER 2		34	116	21	18	2	-	1	-	37	257	252
03	2 - 5		142	565	88	63	25	-	-	-	174	317	310
04	5 - 10		203	1724	156	65	66	22	3	-	531	298	271
05	10 - 20		411	8019	339	51	82	128	73	5	2399	442	361
06	20 - 30		291	10659	232	13	15	44	109	51	3436	256	160
07	30 UND MEHR		230	13817	173	11	2	14	66	80	3721	169	83
	DAR. BETR. MIT UEBERWIEG.												
08	-BETR. EINKOMMEN 2)		889	30975	719	71	96	176	242	134	9289	837	597
09	-AUSSERBETR. EINK.3)		419	3606	290	150	96	32	10	2	1009	899	839
10	LANDW.BETR. U. FORSTBETR.		1318	34918	1011	223	192	208	252	136	10302	1760	1458
231	PFORZHEIM												
01	LANDW. BETRIEBE		45	1268	32	14	5	2	4	7	403	24	12
	DAVON												
02	UNTER 2		8	21	6	6	-	-	-	-	8	-	-
03	2 - 5		7	24	6	4	2	-	-	-	13	3	3
04	5 - 10		8	68	5	2	2	-	1	-	20	3	2
05	10 - 20		8	159	6	2	1	1	1	1	58	7	3
06	20 - 30		3	71	-	-	-	-	-	-	-	3	2
07	30 UND MEHR		11	925	7	-	-	-	1	6	280	8	2
	DAR. BETR. MIT UEBERWIEG.												
08	-BETR. EINKOMMEN 2)		19	1095	15	1	2	2	3	7	364	14	6
09	-AUSSERBETR. EINK.3)		26	173	17	13	3	-	1	-	39	10	6
10	LANDW.BETR. U. FORSTBETR.		45	1268	32	14	5	2	4	7	403	24	12

1) EINSCHLIESSLICH KOMBINIERTER VERBUNDBETRIEBE. - 2) BETRIEBE, DEREN INHABER NATÜRLICHE PERSONEN SIND UND IN DENEN DAS BESCHLIESSLICH BETRIEBE OHNE AUSSERBETRIEBLICHES EINKOMMEN DES BETRIEBESINHABERS UND SEINES EHEGATTEN). - 3) BETRIEBE, DEREN DES BETRIEBESINHABERS UND/ODER SEINES EHEGATTEN.

MIT VIEHHALTUNG 1979

MIT SCHWEINEN				MIT HUEHNERN						
MASTSCHWEINEN				MIT ZUCHTSAUEN				DARUNTER MIT LEGEHENNEN		
MIT ...	MASTSCHW.	TIERE	INSG.	MIT 1-9 ZUCHTSAUEN	TIERE	INSGESANT	INSG.	MIT 1-99 LEGEHENNEN	TIERE	LFO.
20-49	50 UND MEHR					BETRIEBE	BETRIEBE			NR.
BETRIEBE				BETRIEBE				BETRIEBE		
60(398)	61(40)	62(41)	63(42)	64	65(43)	66	67	68(44)	69(45)	70(46)

10	7	1538	13	6	166	54	13342	53	43	13306	221
.	.	.	-	-	-	2	.	.	.	.	02
1	-	64	-	-	-	6	100	6	6	100	03
2	1	239	.	.	.	7	3880	7	4	3880	04
6	2	691	5	3	46	23	6574	23	20	6553	05
-	2	284	4	1	82	13	648	13	12	648	06
1	2	256	.	.	.	3	2115	3	-	2115	07
8	6	1383	12	6	156	44	5877	43	36	5841	08
2	-	59	.	.	.	9	7145	9	7	7145	09
10	7	1538	13	6	166	54	13342	53	43	13306	10
16	13	4296	53	44	288	78	45283	78	64	44269	222
1	2	1255	.	.	.	10	35578	10	5	35575	02
-	-	43	3	3	5	9	2425	9	7	2424	03
1	-	78	3	3	4	8	1122	8	6	1121	04
7	-	543	27	25	103	34	3152	34	32	2143	05
5	10	2164	12	7	113	14	566	14	12	566	06
2	1	213	6	4	60	3	2440	3	2	2440	07
15	10	2835	45	37	259	55	9697	55	46	8686	08
1	2	1385	8	7	29	22	35371	22	18	35368	09
16	13	4296	53	44	288	78	45283	78	64	44269	10
217	77	31274	1122	991	6180	1867	179541	1794	1748	158808	225
2	-	913	25	25	36	196	2931	192	188	2672	02
6	-	2242	125	117	343	312	63632	294	292	63278	03
27	2	4061	234	224	658	426	10227	409	402	9450	04
67	11	7730	386	355	1671	513	42409	484	473	29641	05
56	23	6369	214	175	1527	239	26449	235	226	21208	06
59	41	9959	138	95	1945	181	33893	180	167	32559	07
151	65	19555	583	478	4559	742	94601	714	684	75478	08
66	11	11532	539	513	1621	1124	84040	1079	1064	82430	09
217	77	31306	1123	992	6181	1896	179856	1823	1777	159098	10
182	120	34972	524	408	4964	1515	265079	1395	1321	164109	226
4	1	1256	20	18	50	263	20741	232	222	17245	02
5	2	1631	55	53	123	288	10403	263	258	8833	03
22	5	2862	87	82	294	239	41539	214	203	31956	04
60	21	6396	170	144	1007	380	38925	355	330	30198	05
55	41	10358	112	73	1429	204	11500	193	184	9783	06
36	50	12469	80	38	2061	141	141971	138	124	66094	07
131	109	28143	322	222	4219	716	217592	675	618	125049	08
51	9	6428	201	186	705	798	47465	719	702	39038	09
182	120	35009	524	408	4964	1531	265250	1405	1331	164175	10
6	6	832	6	3	106	41	17222	40	38	3147	231
-	-	-	-	-	-	11	2422	11	9	2420	02
-	-	13	-	-	-	7	143	7	7	137	03
1	-	52	-	-	-	9	14127	8	8	127	04
4	-	167	.	.	.	7	218	7	7	209	05
-	1	73	.	.	.	2	.	.	.	.	06
1	5	527	3	-	94	5	219	5	5	164	07
2	6	676	4	1	97	16	14527	15	15	462	08
4	-	156	.	.	.	25	2695	25	23	2685	09
6	6	832	6	3	106	41	17222	40	38	3147	10

TRIEBLICHE EINKOMMEN GRÖßER IST ALS DAS AUSSERBETRIEBLICHE EINKOMMEN DES BETRIEBSINHABERS UND/ODER SEINES EHEGATTEN (EIN- INHABER NATÜRLICHE PERSONEN SIND UND IN DENEN DAS BETRIEBLICHE EINKOMMEN KLEINER IST ALS DAS AUSSERBETRIEBLICHE EINKOMMEN

Noch: I. Betriebssystematik, Bodennutzung und Viehhaltung in den Stadt- und Landkreisen |1979

LFD. NR.	BETRIEBE --- LANDW. GENUTZTE FLAECHE VON ... BIS UNTER ... HA	BETRIEBS DAVON								
		BETRIEBE INSGESAMT 1971	BETRIEBE INSGESAMT 1979	BE- TRIEBS- BEREICH LAND- WIRT- SCHAFT	MARKTFRUCHT- BETRIEBE	LF HA	FUTTERBAU- BETRIEBE	BE- TRIEBE HA	LF HA	
		1	2	3(1)	4(2)	5(3)	6(5)	7	8(6)	9
235 CALW	01 LANDW. BETRIEBE	4146	26604	3095	24091	2743	1014	3500	1537	12496
	DAVON									
	02 UNTER 2	1126	2177	846	1661	664	443	635	159	232
	03 2 - 5	1805	7066	1221	4935	1131	454	1367	619	2137
	04 5 - 10	777	7734	593	5822	538	81	545	417	2955
	05 10 - 20	329	6154	272	5405	251	21	282	214	2953
	06 20 - 30	76	2027	84	2489	82	5	111	68	1688
	07 30 UND MEHR	33	1443	79	3780	77	10	562	60	2531
	DAR. BETR. MIT UEBERWIEG. -BETR. EINKOMMEN 2)	1030	13729	498	11044	429	51	851	344	6449
	09 -AUSSERBETR. EINK.3)	3087	12585	2571	12774	2295	961	2645	1177	5863
	10 LANDW.BETR. U. FORSTBETR.	4542	64374	3532	68622	2748	1014	3500	1542	12496
236 ENZKREIS	01 LANDW. BETRIEBE	3410	20259	2298	18238	2196	919	5126	760	9431
	DAVON									
	02 UNTER 2	1283	2005	886	1353	816	407	576	124	176
	03 2 - 5	1126	3696	641	2121	620	312	918	190	613
	04 5 - 10	451	3312	271	2005	264	96	673	129	940
	05 10 - 20	358	5195	247	3605	245	55	736	150	2196
	06 20 - 30	134	3361	129	3191	129	22	539	89	2169
	07 30 UND MEHR	58	2688	124	5964	122	27	1683	78	3337
	DAR. BETR. MIT UEBERWIEG. -BETR. EINKOMMEN 2)	868	11583	474	10697	439	80	2038	276	6692
	09 -AUSSERBETR. EINK.3)	2523	8370	1812	7232	1748	87	2897	480	2692
	10 LANDW.BETR. U. FORSTBETR.	3518	39621	2369	36518	2196	919	5126	760	9431
237 FREUDENSTADT	01 LANDW. BETRIEBE	4144	33822	3214	31064	2681	799	3416	1588	13050
	DAVON									
	02 UNTER 2	1120	2246	872	1826	662	309	444	308	440
	03 2 - 5	1582	6795	1180	5170	1021	331	1054	610	2029
	04 5 - 10	840	9389	577	6885	472	97	678	301	2113
	05 10 - 20	428	8590	354	7318	304	43	572	215	3078
	06 20 - 30	117	3498	114	3386	109	10	245	81	1956
	07 30 UND MEHR	57	3302	117	6478	113	9	422	73	3433
	DAR. BETR. MIT UEBERWIEG. -BETR. EINKOMMEN 2)	1145	19488	569	15690	452	46	787	326	7127
	09 -AUSSERBETR. EINK.3)	2973	13538	2618	14522	2207	750	2620	1246	5722
	10 LANDW.BETR. U. FORSTBETR.	4678	71127	3791	70048	2681	799	3416	1588	13050
003 REG.-BEZ. FREIBURG	01 LANDW. BETRIEBE	51813	491977	42071	471694	36551	6041	45448	17110	201622
	DAVON									
	02 UNTER 2	12457	22407	10989	18050	9186	2007	2838	1333	1938
	03 2 - 5	15973	68658	11260	50210	9755	1936	6118	4409	15168
	04 5 - 10	11823	115406	8656	88844	7676	933	6519	4972	33284
	05 10 - 20	8369	163833	6788	139638	5872	638	8814	3928	55483
	06 20 - 30	2294	71119	2540	78497	2316	241	5885	1663	40442
	07 30 UND MEHR	897	50532	1838	96456	1746	286	15273	1205	55306
	DAR. BETR. MIT UEBERWIEG. -BETR. EINKOMMEN 2)	20248	322590	13235	289795	11185	1047	24108	5574	119907
	09 -AUSSERBETR. EINK.3)	31134	159369	28487	170535	25106	4971	20676	11364	74965
	10 LANDW.BETR. U. FORSTBETR.	55991	789072	46871	778551	36557	6041	45448	17114	201622
311 FREIBURG IM BREISGAU	01 LANDW. BETRIEBE	619	3933	573	4753	519	29	587	44	944
	DAVON									
	02 UNTER 2	232	338	267	313	231	9	12	7	10
	03 2 - 5	175	646	127	466	121	8	26	16	56
	04 5 - 10	114	1107	79	727	72	4	28	9	71
	05 10 - 20	87	1483	74	1265	69	2	33	8	116
	06 20 - 30	8	207	15	404	15	2	55	2	52
	07 30 UND MEHR	3	150	11	1579	11	4	432	2	640
	DAR. BETR. MIT UEBERWIEG. -BETR. EINKOMMEN 2)	319	2736	225	3168	187	10	268	11	753
	09 -AUSSERBETR. EINK.3)	286	900	333	923	323	15	73	32	186
	10 LANDW.BETR. U. FORSTBETR.	701	14618	644	14108	520	29	587	45	944

1) EINSCHLIESSLICH KOMBINIERTER VERBUNDBETRIEBE. - 2) BETRIEBE, DEREN INHABER NATÜRLICHE PERSONEN SIND UND IN DENEN DAS BESCHLIESSLICH BETRIEBE OHNE AUSSERBETRIEBLICHES EINKOMMEN DES BETRIEBSINHABERS UND SEINES EHEGATTEN). - 3) BETRIEBE, DEREN DES BETRIEBSINHABERS UND/ODER SEINES EHEGATTEN.

SYSTEMATIK 1979  
BETRIEBSFORM

BETRIEBSBEREICH

FLAECHENNUTZUNG IN DEN  
BETRIEBEN 1979

VEREDLUNGS- BETRIEBE		DAUERKULTUR- BETRIEBE		LANDW. GEMISCHT- BETRIEBE		GARTEN- BAU			FORST- WIRTSCHAFTS- BETRIEBE		KOMBIS- NA- TIONS- BETRIEBE		HAUPTNUTZUNGS- UND KULTURARTEN UND ZWAR				LF.
BE- TRIEBE	LF MA	BE- TRIEBE	LF MA	BETR. MA	LF MA	BETR. MA	LF MA	BETR. MA	LF MA	BETR. MA	LF MA	INSG.	ACKERLAND	FLAECHE MA	SONDER- KUL- TUREN	NR.	
10(7)	11	12(8)	13	14(9)	15	16(10)	17(11)	18(12)	19(16)	20	21(18)	22(19)					

235

236

237

003

311

50	259	18	28	124	992	58	65	229	18581	2871	9435	126	01
29	33	13	13	20	30	44	44	94	1157	708	580	16	02
6	20	5	15	47	154	10	15	65	3969	1155	1997	21	03
9	41	-	-	31	221	-	5	50	4171	579	2091	7	04
2	33	-	-	14	205	3	-	18	3742	267	1915	26	05
2	42	-	-	7	180	-	-	2	2069	84	1072	0	06
2	69	-	-	5	202	1	1	-	3473	78	1780	96	07
9	159	-	-	25	507	30	4	35	8498	491	4366	77	08
41	100	17	28	99	485	24	58	194	9876	2372	5014	47	09
50	259	18	28	124	992	58	489	237	18692	2889	9476	126	10
47	238	297	597	173	1881	52	18	32	17566	2060	11284	288	01
28	35	220	247	37	57	39	12	19	1162	694	483	86	02
11	31	56	156	51	168	8	4	9	1952	610	1018	59	03
1	7	16	114	22	152	4	2	1	1934	263	1212	45	04
3	36	4	48	33	463	1	-	1	3508	243	2400	54	05
2	46	-	-	16	385	-	-	-	3138	128	2136	19	06
2	83	1	32	14	656	-	-	2	5871	122	4034	26	07
9	159	16	100	58	1362	31	-	4	10468	466	7243	108	08
38	78	278	483	115	519	21	15	28	6835	1591	3853	165	09
47	238	297	597	173	1881	52	89	32	17576	2061	11284	288	10
56	399	18	28	220	2758	33	170	330	22289	2602	10894	73	01
20	26	15	15	10	12	23	100	87	1206	536	434	10	02
14	40	3	13	63	219	6	49	104	3872	968	1642	13	03
11	85	-	-	63	446	1	18	86	4094	533	2019	11	04
5	70	-	-	41	561	1	3	46	4952	339	2392	11	05
3	79	-	-	15	360	1	-	4	2763	111	1423	11	06
3	100	-	-	28	1161	1	-	3	5402	115	2984	16	07
9	197	1	1	70	1678	18	16	83	10950	538	5605	24	08
46	199	17	27	148	974	13	152	246	10909	2049	5089	48	09
56	399	18	28	220	2758	33	738	339	22488	2620	10914	74	10
552	6399	9815	32046	3033	33342	843	1157	3520	354678	35748	153806	15050	01
162	179	5406	5314	278	400	665	519	619	12753	7388	4967	3335	02
104	317	2486	8007	820	2756	101	464	940	37231	9716	14011	3709	03
79	587	1318	9203	774	5567	45	102	833	62276	8028	24048	3698	04
85	1221	512	6942	709	9995	21	52	843	95105	6457	39918	2794	05
61	1490	73	1717	278	6685	4	11	209	61560	2422	28077	949	06
61	2608	20	867	174	7938	7	9	76	85750	1737	42785	566	07
216	4862	3058	20146	1290	23234	552	76	1422	213750	12432	101982	9195	08
327	1413	6707	11410	1737	9818	262	1040	2079	131516	23216	50479	5560	09
553	6399	9816	32047	3033	33342	845	5806	3663	355685	35934	153951	15110	10
5	15	416	1979	25	276	44	2	8	3961	456	1950	653	01
2	2	212	206	1	1	35	1	-	257	175	93	133	02
2	5	88	281	7	23	4	1	1	411	114	208	121	03
1	8	54	390	4	32	2	-	5	579	72	307	131	04
-	-	48	675	11	152	3	-	2	1038	69	619	195	05
-	-	10	231	1	23	-	-	-	361	15	247	48	06
-	-	4	198	1	45	-	-	-	1314	11	477	26	07
1	8	152	1463	13	218	33	-	5	2823	215	1451	404	08
4	7	260	413	12	58	7	1	2	761	235	325	199	09
5	15	416	1979	25	276	44	71	9	3968	458	1951	653	10

TRIEBLICHE EINKOMMEN GRÖßER IST ALS DAS AUSSERBETRIEBLICHE EINKOMMEN DES BETRIEBSINHABERS UND/ODER SEINES EHEGATTEN (EIN-  
INHABER NATÜRLICHE PERSONEN SIND UND IN DENEN DAS BETRIEBLICHE EINKOMMEN KLEINER IST ALS DAS AUSSERBETRIEBLICHE EINKOMMEN

Noch: I. Betriebssystematik, Bodennutzung und Viehhaltung in den Stadt- und Landkreisen 1979

LFD. NR.	BETRIEBE LANDW. GENUTZTE FLAECHE VON ... BIS UNTER ... HA	FLAECHEENNUTZUNG										
		HAUPTNUTZUNGS- UND KULTURARTEN							ANBAUFLAECHEN			
		UND ZWAR	DARUNTER			HACKFRUECHTE		FUTTERPFLANZEN				
		DAUER- GRUENLAND	WIESEN	MAEH- WEI-	WEI- DEN	UND	ALMEN	INSGESAMT	KAR- TOF- FELN	INSGESAMT	GRUEN- MAIS, SILO- MAIS	
	BETR.	FLAECHE HA	BETR.	FLAECHE HA	BETR.	FLAECHE HA	BETR.	FLAECHE HA	BETR.	FLAECHE HA	BETR.	FLAECHE HA
	23	24(17)	25	26	27	28	29(20)	30(21)	31	32(22)	33	
235 CALM												
01	LANDW. BETRIEBE	2875	8936	8207	318	410	2432	570	352	1787	2102	438
	DAVON											
02	UNTER 2	698	542	499	23	19	525	55	50	280	76	2
03	1 - 5	1163	1920	1855	35	30	1019	171	123	700	404	7
04	5 - 10	585	2055	1982	29	44	521	153	88	431	507	35
05	10 - 20	270	1790	1676	48	65	243	104	55	230	538	106
06	20 - 30	83	995	920	53	22	72	46	21	78	235	103
07	30 UND MEHR	76	1633	1273	130	230	52	40	14	68	344	186
08	DAR. BETR. MIT UEBERWIEG. -BETR. EINKOMMEN 2)	469	4041	3588	188	264	391	187	93	382	1029	358
09	-AUSSERBETR. EINK.3)	2382	4748	4522	121	105	2036	381	257	1401	1059	79
10	LANDW.BETR. U. FORSTBETR.	2924	9001	8232	318	451	2443	580	362	1791	2116	438
236 ENZKREIS												
01	LANDW. BETRIEBE	2102	5922	5242	295	384	1589	665	214	1175	2376	1286
	DAVON											
02	UNTER 2	757	569	539	15	15	487	50	42	223	52	10
03	1 - 5	601	854	792	32	29	485	78	51	323	128	17
04	5 - 10	264	662	619	6	36	223	64	33	196	208	53
05	10 - 20	234	1049	939	50	60	211	121	40	209	536	205
06	20 - 30	125	980	869	41	69	103	114	30	113	496	306
07	30 UND MEHR	121	1807	1482	151	174	80	239	18	111	955	695
08	DAR. BETR. MIT UEBERWIEG. -BETR. EINKOMMEN 2)	435	3106	2728	204	173	354	397	80	376	1742	1069
09	-AUSSERBETR. EINK.3)	1660	2762	2496	91	176	1234	218	134	798	634	217
10	LANDW.BETR. U. FORSTBETR.	2106	5931	5248	299	384	1589	665	214	1176	2376	1286
237 FREUDENSTADT												
01	LANDW. BETRIEBE	2989	11247	9866	481	900	2188	613	435	1494	2503	469
	DAVON											
02	UNTER 2	750	745	713	8	24	397	50	48	163	64	0
03	1 - 5	1104	2195	2116	29	50	857	163	139	492	337	2
04	5 - 10	559	2051	1918	52	82	474	137	101	376	504	11
05	10 - 20	347	2537	2267	135	135	294	125	82	270	668	75
06	20 - 30	114	1325	1161	82	82	87	55	29	94	366	77
07	30 UND MEHR	115	2395	1692	176	527	79	83	36	99	565	305
08	DAR. BETR. MIT UEBERWIEG. -BETR. EINKOMMEN 2)	548	5304	4280	346	678	424	207	112	420	1422	409
09	-AUSSERBETR. EINK.3)	2417	5717	5415	107	196	1758	390	311	1064	1028	44
10	LANDW.BETR. U. FORSTBETR.	3066	11419	9968	486	964	2202	614	436	1502	2520	469
003 REG.-BEZ. FREIBURG												
01	LANDW. BETRIEBE	33992	184949	139430	11507	34014	29056	10700	7133	15584	24179	12561
	DAVON											
02	UNTER 2	5636	4199	3756	143	301	5250	812	566	1404	380	31
03	1 - 5	9653	19220	17013	658	1548	8328	1967	1319	3400	1527	163
04	5 - 10	8029	34331	29008	1308	4012	7047	2477	1647	3796	2950	694
05	10 - 20	6467	52328	40818	3265	8249	5513	2850	1932	3988	6547	3184
06	20 - 30	2443	32508	23575	2595	6336	1848	1440	964	1701	5356	3413
07	30 UND MEHR	1764	42366	25260	3539	13567	1070	1151	699	1295	7417	5079
08	DAR. BETR. MIT UEBERWIEG. -BETR. EINKOMMEN 2)	11065	102490	76124	8181	18186	9489	5524	3490	6940	17437	10880
09	-AUSSERBETR. EINK.3)	22660	74788	61885	3075	9829	19529	5125	3604	8602	6494	1552
10	LANDW.BETR. U. FORSTBETR.	34476	185693	139921	11628	34143	29190	10735	7147	15611	24203	12580
311 FREIBURG IM BREISGAU												
01	LANDW. BETRIEBE	217	1338	506	71	761	242	84	44	70	105	85
	DAVON											
02	UNTER 2	45	23	21	-	2	85	11	8	8	1	-
03	1 - 5	56	76	60	7	9	67	16	10	12	2	0
04	5 - 10	50	140	99	5	35	43	16	9	12	13	12
05	10 - 20	48	222	169	9	45	36	29	13	28	41	34
06	20 - 30	8	65	38	1	26	8	14	3	4	5	4
07	30 UND MEHR	10	811	118	48	644	3	1	0	6	43	35
08	DAR. BETR. MIT UEBERWIEG. -BETR. EINKOMMEN 2)	100	963	300	15	647	99	56	26	45	69	58
09	-AUSSERBETR. EINK.3)	111	228	155	6	67	142	27	18	23	13	8
10	LANDW.BETR. U. FORSTBETR.	219	1344	512	71	762	243	84	44	70	105	85

1) EINSCHLIESSLICH KOMBINIERTEN VERBUNDBETRIEBE. - 2) BETRIEBE, DEREN INHABER NATÜRLICHE PERSONEN SIND UND IN DENEN DAS BESCHLIESSLICH BETRIEBE OHNE AUSSERBETRIEBLICHES EINKOMMEN DES BETRIEBSINHABERS UND SEINES EHEGATTEN). - 3) BETRIEBE, DEREN DES BETRIEBSINHABERS UND/ODER SEINES EHEGATTEN.

IN DEN BETRIEBEN 1979

ANBAUFLAECHEN											BETRIEBE 1979 MIT WALDFLAECHE (WF)														
GETREIDE											MIT 0,01-4,99 HA														
ROGGEN UND WINTERMENG-GETREIDE											GERSTE					HAFER									
INSGESAMT											WEIZEN					FLAECHE					BETRIEBE				
BETR.	FL.	BETR.	FL.	BETR.	FL.	BETR.	FL.	BETR.	FL.	BETR.	FL.	BETR.	FL.	BETR.	FL.	BETR.	FL.	BETR.	FL.						
34	35(23)	36	37(24)	38	39(25)	40	41(26)	42	43(27)	44(28)	45(29)	46(13)	47(14)	48(15)											
2727	6282	2378	2214	903	461	1770	1566	1734	1332	4	24	1761	1465	4752	01	235									
607	398	512	166	99	23	364	110	262	66	2	15	336	322	355	02										
1118	1323	968	494	378	108	705	315	720	262	2	8	641	617	749	03										
575	1358	505	481	240	123	380	283	415	282	0	-	436	326	1508	04										
267	1219	246	399	132	111	183	269	195	249	-	2	223	114	1524	05										
84	744	80	253	25	32	73	207	73	167	-	0	71	47	377	06										
76	1239	67	423	29	64	65	383	69	303	0	0	54	39	240	07										
463	2911	419	969	214	207	317	749	335	646	2	17	379	218	2322	08										
2261	3353	1956	1238	688	253	1451	814	1396	679	2	6	1376	1241	2419	09										
2738	6299	2384	2222	905	461	1771	1574	1738	1333	4	24	2198	1764	48164	10										
1920	7800	1788	3429	280	240	1603	2582	1289	1260	24	33	224	218	142	01	236									
587	339	506	151	51	11	416	113	262	58	4	17	78	78	28	02										
584	755	543	327	78	23	479	245	363	131	7	9	62	60	49	03										
260	889	257	376	42	23	240	279	223	174	0	2	28	27	20	04										
242	1660	238	709	44	53	234	563	216	269	0	0	31	29	22	05										
127	1457	126	652	35	48	123	487	119	230	6	1	10	10	4	06										
120	2700	118	1213	30	82	111	895	106	398	5	2	15	14	19	07										
431	4855	423	2159	96	158	404	1598	381	757	20	21	57	55	35	08										
1486	2827	1364	1204	184	82	1198	952	905	483	4	11	165	162	100	09										
1920	7800	1788	3429	280	240	1603	2582	1289	1260	24	33	295	245	18224	10										
2325	7267	2024	2760	392	202	1760	2204	1518	1488	5	7	2046	1722	7967	01	237									
428	294	352	123	30	5	284	101	159	42	1	7	411	396	459	02										
849	1070	733	428	143	36	605	329	501	187	1	1	693	646	1099	03										
495	1315	435	490	116	49	394	377	376	258	0	0	454	344	2644	04										
327	1511	292	550	62	42	277	451	279	318	0	-	302	203	2219	05										
111	922	100	312	28	27	93	293	96	209	-	-	99	63	572	06										
115	2156	112	857	13	42	107	654	107	475	3	-	87	70	975	07										
496	3720	441	1415	114	95	422	1102	417	834	3	5	475	297	4440	08										
1821	3445	1579	1314	275	96	1332	1067	1093	629	1	2	1564	1422	3137	09										
2331	7269	2026	2761	395	202	1763	2205	1519	1489	5	7	2623	2057	45103	10										
32100	113023	26603	41966	5303	3675	20984	31533	15049	13389	700	860	20955	16535	99609	01	003									
5372	3070	4300	1542	327	75	2229	654	847	208	108	423	3336	3235	3302	02										
8720	9832	7024	4297	1305	416	5029	2203	2912	943	164	150	5327	4870	9979	03										
7640	17889	6295	6730	1469	779	5395	4625	4133	2207	197	111	5136	3927	23075	04										
6277	29451	5368	10604	1408	1180	4803	8224	4153	3809	109	65	4505	2790	40267	05										
2387	20494	2059	7107	470	511	2002	6223	1713	2567	47	6	1665	1029	14584	06										
1704	32289	1557	11689	324	718	1526	9604	1291	3663	72	102	986	684	8411	07										
11438	74943	9754	27349	2306	2326	8103	20692	6571	8501	483	661	7905	5105	67185	08										
20606	37173	16813	14277	2989	1329	12849	10611	8448	4764	202	171	12968	11377	31402	09										
32157	113101	26624	42004	5313	3678	20997	31546	15062	13409	700	861	25755	19827	399660	10										
376	1657	321	636	19	16	163	177	75	75	42	38	115	98	528	01	311									
110	56	83	30	3	1	28	7	3	1	5	18	26	26	13	02										
104	162	91	64	4	1	52	26	19	9	14	9	21	20	22	03										
70	256	60	89	5	5	39	34	21	16	15	6	26	23	122	04										
67	534	64	195	6	8	32	42	21	24	5	5	33	23	183	05										
15	223	14	73	1	1	6	23	4	6	2	-	7	5	36	06										
10	426	9	186	-	-	6	45	7	21	0	-	-	-	-	07										
180	1249	161	457	9	11	84	118	48	50	34	30	61	50	272	08										
193	263	157	108	10	5	77	48	24	13	8	6	51	46	104	09										
376	1657	321	636	19	16	163	177	75	75	42	39	186	140	9510	10										

TRIEBLICHE EINKOMMEN GRÖßER IST ALS DAS AUSSERBETRIEBLICHE EINKOMMEN DES BETRIEBSINHABERS UND/ODER SEINES EHEGATTEN (EIN- INHABER NATÜRLICHE PERSONEN SIND UND IN DENEN DAS BETRIEBLICHE EINKOMMEN KLEINER IST ALS DAS AUSSERBETRIEBLICHE EINKOMMEN



LFD.	NR.	BETRIEBE — LANDW. GENUTZTE FLAECHE VON ... BIS UNTER ... HA	MIT RINDVIEH INSGESAMT	DARUNTER MIT ... MILCHKUEHEN						BETRIEBE			
				INSG.	1-2	3-5	6-9	10-19	20 UND MEHR	TIERE	INSG.	MIT DAVON 1-19	
			BETR.	TIERE	BETRIEBE				BETR.	BETR.			
			49(30)	50(31)	51(32)	52(33)	53(33)	54(34)	55(35)	56(36)	57(37)	58(38)	59(39A)
235	CALW												
	01	LANDW. BETRIEBE	1723	22727	1461	383	571	256	196	95	8821	1565	1487
		DAVON											
	02	UNTER 2	126	478	80	59	19	2	-	-	169	207	200
	03	2 - 5	684	3726	541	229	291	19	2	-	1546	649	648
	04	5 - 10	515	5625	462	82	229	138	13	-	2166	401	387
	05	10 - 20	251	6086	241	9	29	90	110	3	2251	207	190
	06	20 - 30	78	3064	75	1	1	5	53	15	1208	61	37
	07	30 UND MEHR	69	3748	62	3	2	2	18	37	1481	40	25
	08	DAR. BETR. MIT UEBERWIEG. -BETR. EINKOMMEN 2)	413	12124	392	31	54	90	162	55	4788	317	263
	09	-AUSSERBETR. EINK.3)	1304	10535	1068	352	517	166	33	-	4022	1246	1222
	10	LANDW.BETR. U. FORSTBETR.	1736	22796	1472	391	574	256	196	55	8846	1573	1495
236	ENZKREIS												
	01	LANDW. BETRIEBE	933	17424	716	209	185	140	126	56	5590	953	872
		DAVON											
	02	UNTER 2	68	240	42	34	7	-	1	-	86	177	175
	03	2 - 5	248	1090	154	112	42	-	-	-	314	275	274
	04	5 - 10	179	1557	135	40	80	12	3	-	486	161	156
	05	10 - 20	206	3847	178	11	47	93	22	5	1270	182	155
	06	20 - 30	119	3961	104	5	6	27	60	6	1180	89	69
	07	30 UND MEHR	113	6729	103	7	3	8	40	45	2254	69	43
	08	DAR. BETR. MIT UEBERWIEG. -BETR. EINKOMMEN 2)	377	12904	345	23	49	99	120	54	4383	290	226
	09	-AUSSERBETR. EINK.3)	553	4512	371	186	136	41	6	2	1207	661	644
	10	LANDW.BETR. U. FORSTBETR.	936	17431	716	209	185	140	126	56	5590	955	874
237	FREUDENSTADT												
	01	LANDW. BETRIEBE	1949	25037	1590	593	522	233	178	64	8642	1846	1704
		DAVON											
	02	UNTER 2	207	659	111	93	17	1	-	-	188	239	237
	03	2 - 5	722	3568	572	339	224	8	1	-	1359	697	694
	04	5 - 10	483	4714	421	125	214	79	3	-	1617	442	424
	05	10 - 20	327	6648	293	30	61	112	86	4	2259	290	243
	06	20 - 30	108	3785	98	2	4	29	45	18	1315	92	59
	07	30 UND MEHR	102	5663	95	4	2	4	43	42	1904	86	47
	08	DAR. BETR. MIT UEBERWIEG. -BETR. EINKOMMEN 2)	497	14253	461	47	82	117	154	61	5024	422	337
	09	-AUSSERBETR. EINK.3)	1438	10342	1125	546	440	116	23	-	3522	1417	1363
	10	LANDW.BETR. U. FORSTBETR.	1967	25123	1599	597	527	233	178	64	8668	1872	1729
003	REG.-BEZ. FREIBURG												
	01	LANDW. BETRIEBE	24251	375420	21469	6224	6649	4122	3246	1228	141401	25045	23151
		DAVON											
	02	UNTER 2	1402	3641	1051	962	86	2	-	1	1603	2944	2918
	03	2 - 5	6144	26707	5146	3169	1885	90	2	-	12234	6760	6714
	04	5 - 10	6847	62428	6166	1503	3265	1282	116	-	25298	6477	6275
	05	10 - 20	5996	114502	5546	431	1258	2321	1436	100	42968	3564	4982
	06	20 - 30	2272	79547	2120	94	112	356	1167	391	29347	1987	1486
	07	30 UND MEHR	1590	88595	1440	65	43	71	525	736	29951	1313	776
	08	DAR. BETR. MIT UEBERWIEG. -BETR. EINKOMMEN 2)	9590	255399	8903	1029	1665	2234	2793	1182	94374	9339	7857
	09	-AUSSERBETR. EINK.3)	14540	116890	12539	5194	4982	1884	443	36	46249	15651	15263
	10	LANDW.BETR. U. FORSTBETR.	24345	376060	21519	6249	6665	4129	3247	1229	141584	25183	23289
311	FREIBURG IM BREISGAU												
	01	LANDW. BETRIEBE	113	1737	92	32	29	22	6	3	530	222	178
		DAVON											
	02	UNTER 2	6	9	6	6	-	-	-	-	7	39	39
	03	2 - 5	25	115	19	10	8	1	-	-	50	64	63
	04	5 - 10	32	315	26	6	14	6	-	-	109	49	41
	05	10 - 20	37	648	31	8	7	12	4	-	177	52	27
	06	20 - 30	6	170	6	1	-	3	1	1	70	13	8
	07	30 UND MEHR	7	480	4	1	-	-	1	2	117	5	-
	08	DAR. BETR. MIT UEBERWIEG. -BETR. EINKOMMEN 2)	60	1023	50	15	14	15	4	2	303	118	77
	09	-AUSSERBETR. EINK.3)	49	380	40	17	15	6	2	-	145	103	100
	10	LANDW.BETR. U. FORSTBETR.	114	1746	93	32	30	22	6	3	535	224	180

1) EINSCHLIESSLICH KOMBINIERTE VERBUNDBETRIEBE. - 2) BETRIEBE, DEREN INHABER NATÜRLICHE PERSONEN SIND UND IN DENEN DAS BESCHLIESSLICH BETRIEBE OHNE AUSSERBETRIEBLICHES EINKOMMEN DES BETRIEBSINHABERS UND SEINES EHEGATTEN). - 3) BETRIEBE, DEREN DES BETRIEBSINHABERS UND/ODER SEINES EHEGATTEN.

MIT VIEHHALTUNG 1979

MIT SCHWEINEN				MIT ZUCHTSAUEN				MIT HUEHNERN				LF0.
MASTSCHWEINEN				MIT ZUCHTSAUEN				DARUNTER MIT LEGEHENNEN				NR.
MIT ...	MASTSCHW.	TIERE	INSG.	MIT 1-9	ZUCHT- SAUEN	TIERE	INSGESAMT	INSG.	MIT 1-99	LEGE- HENNEN	TIERE	
20-49	50 UND MEHR						BETRIEBE	BETRIEBE				
BETRIEBE												
60(398)	61(40)	62(41)	63(42)	64	65(43)	66	67	68(44)	69(45)	70(46)		
91	27	10109	111	87	850	2199	82981	2109	2063	67447	01	235
4	3	899	4	3	60	442	7101	424	422	6384	02	
-	1	1891	6	6	22	916	17920	885	880	16252	03	
8	6	2503	29	25	140	499	13725	472	461	12298	04	
13	4	1931	41	34	247	232	14444	224	212	12744	05	
17	7	1670	15	10	174	65	11439	61	52	10672	06	
9	6	1215	16	9	207	45	18352	43	36	9077	07	
36	18	4805	70	51	677	376	44636	360	334	33565	08	
15	9	5300	41	36	173	1822	38245	1748	1729	33782	09	
51	27	10133	111	87	850	2240	83739	2148	2101	68132	10	
58	23	8507	106	88	779	1361	55823	1271	1240	50517	01	236
-	2	733	.	.	.	400	12916	370	362	12066	02	
1	-	745	7	6	36	439	15620	413	408	14112	03	
5	-	801	16	15	45	194	3925	183	180	3337	04	
23	4	2110	32	28	149	165	11023	153	147	9905	05	
14	6	1604	27	25	131	93	8599	87	81	7572	06	
15	11	2514	22	12	415	70	3740	65	62	3525	07	
43	21	5818	67	52	659	300	27645	278	263	25157	08	
15	2	2687	39	36	120	1061	28178	993	977	25360	09	
58	23	8509	106	88	779	1362	55830	1272	1241	50523	10	
100	42	14186	222	186	1553	1808	73669	1749	1695	60934	01	237
1	1	651	6	6	7	323	4221	312	310	3820	02	
3	-	2145	24	24	56	679	10903	661	657	9399	03	
14	4	2925	44	37	271	405	10937	390	383	10138	04	
40	7	3258	80	71	325	262	17976	251	240	11345	05	
22	11	2161	33	25	301	70	7046	69	59	6942	06	
20	19	3046	35	23	593	69	22586	66	46	19290	07	
56	29	6564	107	83	981	375	42107	360	323	34576	08	
43	11	7342	114	103	491	1431	25592	1387	1372	22858	09	
100	43	14297	224	187	1601	1844	74434	1783	1727	61662	10	
1271	623	215386	5124	4369	30025	22020	979740	20974	20482	751103	01	003
15	11	8274	91	89	222	3400	68979	3247	3225	49296	02	
36	10	20606	519	508	1160	6101	120921	5804	5748	105600	03	
168	34	33641	1244	1172	4015	5415	157603	5175	5097	132923	04	
455	127	53717	1928	1692	9648	4638	304821	4407	4272	235564	05	
333	168	41140	804	595	7296	1533	111801	1461	1379	83493	06	
264	273	58008	538	313	7684	933	215615	880	761	144227	07	
956	526	142793	3287	2651	24036	7981	668847	7592	7224	484941	08	
305	83	69665	1826	1712	5792	14011	299821	13355	13245	256540	09	
1271	623	215719	5125	4370	30026	22235	982805	21179	20683	753929	10	
25	19	4293	50	41	316	210	13913	201	191	11359	01	311
-	-	105	4	4	10	58	615	55	55	557	02	
1	-	267	4	4	8	59	5173	57	55	4286	03	
6	2	600	15	11	127	38	4347	36	34	2824	04	
13	12	2303	24	20	142	43	1143	42	40	1087	05	
1	4	631	3	2	29	8	770	7	5	740	06	
4	1	387	-	-	-	4	1865	4	2	1865	07	
22	19	3843	38	29	291	92	6118	87	81	4508	08	
3	-	442	12	12	25	116	6125	112	109	5181	09	
25	19	4297	50	41	316	213	13950	204	194	11393	10	

TRIEBLICHE EINKOMMEN GRÖßER IST ALS DAS AUSSERBETRIEBLICHE EINKOMMEN DES BETRIEBSINHABERS UND/ODER SEINES EHEGATTEN (EIN-  
INHABER NATÜRLICHE PERSONEN SIND UND IN DENEN DAS BETRIEBLICHE EINKOMMEN KLEINER IST ALS DAS AUSSERBETRIEBLICHE EINKOMMEN

Noch: I. Betriebssystematik, Bodennutzung und Viehhaltung in den Stadt- und Landkreisen 1979

LFD. NR.	BETRIEBE --- LANDW. GENUTZTE FLAECHE VON ... BIS UNTER ... HA	BETRIEBE INSGESAMT 1971		BETRIEBE INSGESAMT 1979		BE- TRIEBS- BEREICH LAND- WIRT- SCHAFT		MARKTFRUCHT- BETRIEBE		FUTTERBAU- BETRIEBE	
		BE- TRIEBE	BE- TRIEBS- FLAECHE HA	BE- TRIEBE	BE- TRIEBS- FLAECHE HA	BETRIEBE	LF HA	BETRIEBE	LF HA	BE- TRIEBE	LF HA
		1	2	3(1)	4(2)	5(3)	6(5)	7	8(6)	9	
315	BREISGAU-HOCHSCHW.										
01	LANDW. BETRIEBE	8072	70892	7264	68989	6838	594	6807	1799	22719	
	DAVON										
02	UNTER 2	2526	3343	2654	3268	2559	109	156	125	184	
03	2 - 5	2254	8850	1714	6762	1637	170	555	454	1571	
04	5 - 10	1622	13016	1231	10112	1180	112	794	427	3117	
05	10 - 20	1124	21097	932	17480	843	97	1389	397	5626	
06	20 - 30	398	14575	491	17406	415	59	1428	264	6496	
07	30 UND MEHR	148	10009	242	13961	204	47	2485	132	5724	
	DAR. BETR. MIT UEBERWIEG.										
08	-BETR. EINKOMMEN 2)	3901	52123	2690	46915	2484	178	4618	657	14266	
09	-AUSSERBETR. EINK.3)	4112	17124	4521	20059	4313	416	2189	1117	7320	
10	LANDW.BETR. U. FORSTBETR.	8354	118517	7587	117374	6838	594	6807	1799	22719	
316	EMMENDINGEN										
01	LANDW. BETRIEBE	4923	40660	4387	38694	3936	499	3305	915	7361	
	DAVON										
02	UNTER 2	1659	2686	1724	2246	1637	166	238	134	188	
03	2 - 5	1625	6215	1184	4787	1119	165	517	313	1028	
04	5 - 10	862	8465	654	6888	564	78	565	177	1254	
05	10 - 20	630	15932	613	15622	453	55	761	223	3123	
06	20 - 30	114	5216	160	6201	117	16	366	55	1293	
07	30 UND MEHR	33	2144	52	2950	46	19	858	13	476	
	DAR. BETR. MIT UEBERWIEG.										
08	-BETR. EINKOMMEN 2)	1993	28961	1462	26839	1197	112	1954	324	4759	
09	-AUSSERBETR. EINK.3)	2909	10956	2912	11497	2729	385	1320	588	2590	
10	LANDW.BETR. U. FORSTBETR.	5050	56668	4541	54951	3936	499	3305	915	7361	
317	ORTENAUKEIS										
01	LANDW. BETRIEBE	12174	105861	10098	101165	8303	2225	15471	2509	17715	
	DAVON										
02	UNTER 2	3388	6016	3049	5152	2663	901	1267	434	655	
03	2 - 5	4570	19546	3319	15090	2844	635	1940	1035	3333	
04	5 - 10	2578	32126	2055	27361	1593	298	2106	562	4015	
05	10 - 20	1300	36035	1202	34883	766	208	2942	314	4285	
06	20 - 30	226	7131	239	7463	210	75	1836	82	1987	
07	30 UND MEHR	112	5005	234	11214	227	108	5380	82	3440	
	DAR. BETR. MIT UEBERWIEG.										
08	-BETR. EINKOMMEN 2)	4584	75356	3140	69143	2267	433	9652	666	10443	
09	-AUSSERBETR. EINK.3)	7530	29538	6911	31417	6004	1789	5750	1833	7176	
10	LANDW.BETR. U. FORSTBETR.	12603	159682	10543	151553	8304	2225	15471	2510	17715	
325	ROTTWEIL										
01	LANDW. BETRIEBE	4843	44517	3678	42010	3192	735	4334	2121	21882	
	DAVON										
02	UNTER 2	944	1994	701	1451	501	295	423	152	217	
03	2 - 5	1662	7038	1127	4981	980	274	827	633	2193	
04	5 - 10	1219	10915	890	8362	817	84	560	671	4816	
05	10 - 20	714	13477	556	10864	501	43	599	482	5519	
06	20 - 30	188	5331	195	5610	186	17	421	134	3258	
07	30 UND MEHR	116	5759	209	10743	207	22	1504	129	5880	
	DAR. BETR. MIT UEBERWIEG.										
08	-BETR. EINKOMMEN 2)	1260	24278	685	21029	587	46	1696	435	10496	
09	-AUSSERBETR. EINK.3)	3526	19008	2958	20154	2577	687	2530	1663	11149	
10	LANDW.BETR. U. FORSTBETR.	5273	65104	4166	62575	3193	735	4334	2122	21882	
326	SCHWARZWALD-BAAR-KR.										
01	LANDW. BETRIEBE	4169	56020	3234	53907	2834	314	2547	2320	32478	
	DAVON										
02	UNTER 2	498	1027	340	774	233	98	141	108	152	
03	2 - 5	1005	4427	706	3288	584	100	336	455	1597	
04	5 - 10	1019	8802	716	6499	676	54	387	588	4342	
05	10 - 20	1055	19183	754	14188	701	37	507	617	8928	
06	20 - 30	429	14191	393	13029	345	13	310	302	7361	
07	30 UND MEHR	163	8387	325	16129	295	12	867	250	10099	
	DAR. BETR. MIT UEBERWIEG.										
08	-BETR. EINKOMMEN 2)	1752	38552	1130	35036	998	37	855	880	21270	
09	-AUSSERBETR. EINK.3)	2367	16055	2068	18397	1808	276	1691	1415	10937	
10	LANDW.BETR. U. FORSTBETR.	4490	89112	3617	91538	2834	314	2547	2320	32478	

1) EINSCHLIESSLICH KOMBINIERTE VERBUNDBETRIEBE. - 2) BETRIEBE, DEREN INHABER NATÜRLICHE PERSONEN SIND UND IN DENEN DAS BESCHLIESSLICH BETRIEBE OHNE AUSSERBETRIEBLICHES EINKOMMEN DES BETRIEBSINHABERS UND SEINES EHEGATTEN). - 3) BETRIEBE, DEREN DES BETRIEBSINHABERS UND/ODER SEINES EHEGATTEN.

SYSTEMATIK 1979		BETRIEBSBEREICH										FLAECHEENNUTZUNG IN DEN BETRIEBEN 1979				LFD.
BETRIEBSFORM		DAUERKULTUR-		LANDW. GEMISCHT-		GARTEN-		FORST-		KOMBI-		HAUPTNUTZUNGS- UND KULTURARTEN				NR.
VEREDLUNGS-		BETRIEBE		BETRIEBE		BETR.		BAU		WIRT-		ACKERLAND		SONDER-		
BETRIEBE		BETRIEBE		BETRIEBE		BETRIEBE		BETRIEBE		BETRIEBE		BETRIEBE		BETRIEBE		
BE-	LF	BE-	LF	BETR.	LF	BETR.	LF	BETR.	LF	BETR.	LF	BE-	FLAECHE	BE-	FLAECHE	NR.
TRIEBE	HA	TRIEBE	HA	HA	HA	HA	HA	HA	HA	HA	HA	TRIEBE	HA	TRIEBE	HA	
10(7)	11	12(8)	13	14(9)	15	16(10)	17(11)	18(12)	19(16)	20	21(18)	22(19)				

78	814	4023	12861	344	4297	65	97	264	52937	5130	20989	9358	01	315		
22	23	2285	2072	18	26	48	23	24	2557	1314	653	1478	02			
18	50	928	2972	67	229	9	40	28	5637	1305	1915	1539	03			
10	76	543	3842	88	648	6	17	28	8852	1048	3574	1341	04			
12	179	233	3155	104	1537	1	6	82	13207	835	5809	767	05			
13	315	30	689	49	1159	-	5	71	11923	431	4671	178	06			
3	169	4	132	18	696	1	6	31	10761	197	4367	56	07			
27	518	1421	8831	201	3409	45	5	156	35281	2330	15728	3295	08			
48	193	2590	3967	142	832	18	84	106	15944	2791	5199	1997	09			
78	814	4023	12861	344	4297	65	414	270	53075	5134	20995	9359	10			
41	435	2168	6206	313	3084	56	45	350	24845	3611	11254	2728	01	316		
9	12	1307	1246	21	31	40	17	30	1801	1097	628	798	02			
12	35	531	1747	98	328	6	13	46	3864	1116	1794	730	03			
3	17	220	1499	86	628	6	5	79	4645	618	2137	630	04			
10	135	95	1321	70	983	3	8	149	8550	575	3500	391	05			
3	74	13	304	30	723	1	1	41	3759	155	1665	119	06			
4	162	2	90	8	391	-	1	5	2225	50	1529	59	07			
18	372	600	3673	143	2157	38	9	218	16295	1336	7599	1515	08			
23	63	1564	2470	169	821	16	36	131	8308	2268	3497	1178	09			
41	435	2168	6206	313	3084	56	193	356	24920	3619	11256	2728	10			
94	958	2384	7904	1091	7710	182	136	1477	61949	9446	32779	4019	01	317		
36	41	1147	1326	145	209	124	48	214	3960	2646	2026	619	02			
20	63	744	2405	410	1342	34	53	388	10624	3182	4948	1019	03			
11	87	406	2776	316	2221	14	18	430	14617	1988	6505	1220	04			
12	179	70	870	162	2158	6	16	414	16259	1168	7123	659	05			
6	150	12	319	35	830	2	1	26	5773	232	3665	291	06			
9	438	5	208	23	950	2	-	5	10715	230	8512	211	07			
34	794	723	4552	411	5059	93	26	754	39230	3026	21425	2528	08			
57	148	1647	3225	678	2641	83	105	719	22228	6400	11190	1416	09			
94	958	2384	7904	1091	7710	182	555	1502	62161	9499	32801	4030	10			
59	890	23	94	254	4084	33	135	318	33586	3417	16901	62	01	325		
17	18	14	13	23	33	29	76	95	960	573	490	11	02			
7	20	6	17	60	203	1	42	104	3738	1037	1672	9	03			
8	70	1	8	53	369	3	9	61	6347	861	2766	15	04			
8	121	1	11	47	675	-	8	47	7690	547	3656	4	05			
8	193	-	-	27	648	-	-	9	4736	193	2433	4	06			
11	469	1	45	44	2156	-	-	2	10114	206	5885	20	07			
29	748	-	-	77	2704	20	12	66	16601	671	8989	27	08			
30	142	21	48	176	1306	12	118	251	16446	2733	7714	31	09			
59	890	23	94	254	4084	34	607	332	33643	3438	16904	70	10			
89	1293	2	5	109	1862	31	121	248	42159	2867	15392	20	01	326		
23	26	1	1	3	5	26	53	28	450	212	154	6	02			
13	39	1	4	15	58	5	53	64	2429	564	651	7	03			
11	75	-	-	23	173	-	7	33	5253	672	1696	2	04			
15	227	-	-	32	454	-	4	49	10956	728	3865	3	05			
10	235	-	-	20	485	-	3	45	9581	377	3339	2	06			
17	692	-	-	16	686	-	1	29	13490	314	5687	1	07			
35	946	-	-	46	1271	17	7	108	27046	1092	10216	6	08			
52	342	2	5	63	591	12	109	139	14773	1771	5167	13	09			
89	1293	2	5	109	1862	31	499	253	42293	2876	15393	20	10			

TRIEBLICHE EINKOMMEN GRÖßER IST ALS DAS AUSSERBETRIEBLICHE EINKOMMEN DES BETRIEBSINHABERS UND/ODER SEINES EHEGATTEN (EIN- INHABER NATÜRLICHE PERSONEN SIND UND IN DENEN DAS BETRIEBLICHE EINKOMMEN KLEINER IST ALS DAS AUSSERBETRIEBLICHE EINKOMMEN

LFD. NR.	BETRIEBE --- LANDW. GENUTZTE FLAECHE VON ... BIS UNTER ... HA	HAUPTNUTZUNGS- UND KULTURARTEN					ANBAUFLAECHEN						
		UND ZNAR	DARUNTER	HACKFRUECHTE	FUTTERPFLANZEN	GRUENLAND		WIESEN		INGESAMT		INGESAMT	
		BETR. I	FLAECHE HA	BETR. I	FLAECHE HA	BETR. I	FLAECHE HA	BETR. I	FLAECHE HA	BETR. I	FLAECHE HA	BETR. I	FLAECHE HA
		23	24(17)	25	26	27	28	29(20)	30(21)	31	32(22)	33	
315	BREISGAU-HOCHSCHW.												
01	LANDW. BETRIEBE	4113	26382	15849	2353	8180	3735	1726	1178	1373	2171	1519	
	DAVON												
02	UNTER 2	586	367	305	18	43	828	107	81	104	18	4	
03	1 - 5	1094	2132	1646	125	360	965	221	148	246	78	26	
04	5 - 10	967	3898	2835	254	808	809	307	187	336	215	112	
05	10 - 20	811	6600	4271	625	1703	652	423	259	394	691	489	
06	20 - 30	444	7058	4032	698	2327	344	426	323	198	635	471	
07	30 UND MEHR	211	6331	2758	632	2939	137	241	180	95	534	418	
	DAR. BETR. MIT UEBERWIEG.												
08	-BETR. EINKOMMEN 2)	1780	16165	9917	1735	4513	1709	1227	819	851	1847	1364	
09	-AUSSERBETR. EINK.3)	2296	8636	5800	608	2228	2021	494	355	519	323	155	
10	LANDW.BETR. U. FORSTBETR.	4124	26511	15940	2356	8216	3736	1726	1178	1373	2171	1519	
316	EMMENDINGEN												
01	LANDW. BETRIEBE	2784	10789	7195	1434	2160	2774	903	617	1231	1369	1083	
	DAVON												
02	UNTER 2	592	340	301	19	21	780	108	78	192	35	9	
03	1 - 5	892	1311	1134	86	91	936	241	164	367	135	51	
04	5 - 10	553	1869	1467	193	208	507	196	133	256	203	132	
05	10 - 20	555	4656	2899	754	1004	427	225	173	294	510	442	
06	20 - 30	147	1975	1079	311	584	101	81	51	96	296	273	
07	30 UND MEHR	45	638	316	71	252	23	50	18	26	191	176	
	DAR. BETR. MIT UEBERWIEG.												
08	-BETR. EINKOMMEN 2)	1067	7172	4512	1079	1581	961	473	310	581	1073	924	
09	-AUSSERBETR. EINK.3)	1710	3569	2661	351	557	1810	425	302	649	285	148	
10	LANDW.BETR. U. FORSTBETR.	2810	10860	7219	1437	2203	2779	904	618	1232	1369	1083	
317	ORTENAUKREIS												
01	LANDW. BETRIEBE	8532	25229	20291	1156	3783	8297	2741	1462	4342	4350	2523	
	DAVON												
02	UNTER 2	2061	1250	1182	20	48	2222	390	223	763	200	7	
03	1 - 5	2976	4597	4189	117	291	2938	840	447	1490	572	51	
04	5 - 10	1921	6883	5761	258	863	1824	796	405	1111	811	231	
05	10 - 20	1150	8574	6315	508	1751	1050	554	332	678	1056	755	
06	20 - 30	218	1878	1402	89	386	160	98	40	156	583	503	
07	30 UND MEHR	206	2047	1440	163	443	103	62	13	144	1129	975	
	DAR. BETR. MIT UEBERWIEG.												
08	-BETR. EINKOMMEN 2)	2818	15493	11881	872	2740	2526	1187	629	1698	3071	2159	
09	-AUSSERBETR. EINK.3)	5686	9501	8259	281	961	5761	1545	828	2639	1272	363	
10	LANDW.BETR. U. FORSTBETR.	8604	25402	20427	1168	3808	8340	2748	1468	4354	4355	2524	
325	ROTTWEIL												
01	LANDW. BETRIEBE	3394	16479	14602	761	1116	2929	999	711	1737	3098	787	
	DAVON												
02	UNTER 2	522	437	406	16	14	422	62	57	140	70	0	
03	1 - 5	1045	2021	1897	73	51	912	183	151	440	370	0	
04	5 - 10	873	3529	3356	83	91	795	260	195	463	510	16	
05	10 - 20	553	4010	3680	126	205	494	244	169	373	757	89	
06	20 - 30	193	2283	2025	132	125	169	122	75	149	457	131	
07	30 UND MEHR	208	4199	3239	331	629	137	128	64	172	934	552	
	DAR. BETR. MIT UEBERWIEG.												
08	-BETR. EINKOMMEN 2)	663	7560	6305	460	795	553	335	203	462	1686	679	
09	-AUSSERBETR. EINK.3)	2697	8602	8108	249	245	2374	654	499	1245	1361	100	
10	LANDW.BETR. U. FORSTBETR.	3437	16519	14638	761	1120	2944	1001	712	1741	3098	787	
326	SCHWARZWALD-BAAR-KR.												
01	LANDW. BETRIEBE	3101	26648	20752	2185	3711	2498	1236	904	1271	1830	268	
	DAVON												
02	UNTER 2	254	282	228	16	38	142	20	20	33	12	-	
03	1 - 5	678	1756	1416	124	215	492	88	79	150	91	-	
04	5 - 10	702	3536	3028	149	359	622	197	163	259	200	4	
05	10 - 20	749	7061	5809	448	805	664	385	282	400	462	19	
06	20 - 30	393	6224	4644	596	984	331	261	179	218	389	46	
07	30 UND MEHR	325	7790	5629	852	1310	247	283	181	211	676	198	
	DAR. BETR. MIT UEBERWIEG.												
08	-BETR. EINKOMMEN 2)	1108	16782	12745	1559	2478	942	743	506	606	1215	239	
09	-AUSSERBETR. EINK.3)	1981	9539	7799	589	1151	1555	492	398	663	607	29	
10	LANDW.BETR. U. FORSTBETR.	3122	26780	20774	2286	3719	2506	1236	905	1272	1830	268	

1) EINSCHLIESSLICH KOMBINIERTE VERBUNDBETRIEBE. - 2) BETRIEBE, DEREN INHABER NATÜRLICHE PERSONEN SIND UND IN DENEN DAS BESCHLIESSLICH BETRIEBE OHNE AUSSERBETRIEBLICHES EINKOMMEN DES BETRIEBSINHABERS UND SEINES EHEGATTEN). - 3) BETRIEBE, DEREN DES BETRIEBSINHABERS UND/ODER SEINES EHEGATTEN.

IN DEN BETRIEBEN 1979

ANBAUFLAECHEN											BETRIEBE 1979 MIT WALDFLAECHE (WF)					
GETREIDE											FELD-	GAR-	MIT		IFD.	
ROGGEN UND WINTERMENG-GETREIDE											GE-	TEN-	0,01-		WF	
WEIZEN											MUESE	GE-	WAECH-	4,99		NR.
GERSTE											SE	WAECH-	I HA		NR.	
HAFER											FLAECHE		BETRIEBE		FL.	
BETR.	FL.	BETR.	FL.	BETR.	FL.	BETR.	FL.	BETR.	FL.	BETR.	FL.	HA	HA	HA	HA	HA
34	35(23)	36	37(24)	38	39(25)	40	41(26)	42	43(27)	44(28)	45(29)	46(13)	47(14)	48(15)		
4535	16317	3590	5904	470	308	2686	3790	1464	1227	185	102	2833	2259	13031	01	315
918	453	719	237	17	4	297	95	73	17	20	30	700	693	331	02	
1174	1527	945	666	72	22	609	323	234	82	29	18	681	663	626	03	
1010	2944	828	1115	114	60	694	709	387	211	44	15	532	491	857	04	
821	4568	659	1670	143	105	617	1131	425	365	26	1	483	287	3599	05	
425	3509	308	1116	92	69	323	815	236	327	13	1	305	88	4786	06	
187	3316	131	1102	32	48	146	718	109	225	52	36	132	37	2833	07	
2153	12044	1759	4316	281	220	1388	2645	890	884	145	91	1417	978	9831	08	
2376	4230	1828	1574	188	87	1296	1144	572	332	40	9	1401	1273	2979	09	
4537	16319	3591	5905	470	308	2687	3791	1465	1227	185	102	3156	2424	60819	10	
3285	8671	2619	3536	685	449	1409	1233	1162	762	98	55	1724	1160	12225	01	316
861	433	677	236	72	17	226	59	123	27	15	21	396	392	199	02	
1064	1369	902	640	199	71	471	189	361	120	18	9	426	393	644	03	
604	1677	481	668	154	92	325	235	264	166	29	13	339	233	1904	04	
557	2695	406	989	202	187	280	391	311	293	16	12	434	114	6568	05	
151	1242	111	493	49	66	73	170	85	97	15	-	107	20	2253	06	
48	1255	42	511	9	16	34	188	18	59	4	1	22	8	658	07	
1255	5847	1018	2328	305	285	596	816	536	477	71	43	811	400	9609	08	
2025	2705	1597	1164	380	164	809	393	624	266	24	11	911	760	2578	09	
3289	8672	2620	3536	686	449	1409	1233	1164	762	98	55	1878	1223	28135	10	
8302	24343	6829	10186	1569	1098	4177	3364	2591	1720	197	268	3850	2344	35260	01	317
2032	1229	1694	664	147	31	789	185	244	56	39	68	611	585	704	02	
2809	3214	2288	1603	483	173	1425	496	679	195	64	56	1252	1053	3683	03	
1880	4643	1514	2011	460	304	1007	669	805	432	54	47	1120	528	11647	04	
1125	5252	905	2061	381	374	607	676	618	552	19	35	767	139	17394	05	
229	2875	211	1061	54	85	174	457	121	182	12	3	75	25	1471	06	
227	7132	217	2787	44	132	175	881	124	304	9	57	25	14	360	07	
2740	16315	2227	6452	743	735	1496	2181	1270	1187	110	186	1789	722	27606	08	
5549	7894	4595	3695	825	363	2675	1151	1316	522	85	75	2052	1616	7587	09	
8323	24353	6835	10188	1577	1100	4180	3365	2594	1721	197	268	4295	2545	84595	10	
3236	11689	2871	4246	615	391	2178	3404	2182	2465	4	12	2173	1892	7182	01	325
475	326	396	144	36	7	231	74	193	58	1	9	347	337	384	02	
977	1065	826	399	168	52	563	242	551	211	1	0	604	558	1027	03	
849	1895	763	673	201	104	593	442	632	418	0	3	568	482	1748	04	
540	2474	501	865	146	107	421	653	440	551	-	-	381	283	2949	05	
189	1690	181	601	38	45	170	498	170	366	-	0	145	120	669	06	
206	4239	204	1560	26	77	200	1495	196	860	2	-	128	112	407	07	
640	6258	582	2218	179	197	521	2047	534	1311	1	10	492	353	3972	08	
2589	5308	2284	1979	435	194	1653	1319	1642	1126	1	2	1674	1535	3131	09	
3241	11690	2873	4247	616	392	2178	3404	2183	2465	4	12	2661	2232	27150	10	
2727	11634	2138	3909	722	511	2115	4235	1761	1865	1	11	1582	1158	9960	01	326
158	109	110	42	16	2	109	48	43	9	1	11	123	112	233	02	
508	452	342	152	148	32	319	162	225	66	1	0	313	279	678	03	
657	1269	509	413	156	59	491	452	400	204	-	-	343	289	978	04	
719	2913	616	974	183	122	610	1020	536	486	-	-	414	290	2828	05	
374	2544	294	807	121	113	310	901	298	428	-	-	235	105	3057	06	
311	4346	267	1520	98	184	276	1651	259	672	-	-	154	83	2189	07	
1063	7755	874	2550	322	350	896	2861	822	1239	-	7	618	344	7062	08	
1663	3878	1264	1359	400	160	1219	1374	938	625	1	2	958	810	2861	09	
2729	11634	2138	3909	722	511	2115	4235	1762	1865	1	11	1965	1397	46596	10	

TRIEBLICHE EINKOMMEN GRÖßER IST ALS DAS AUSSERBETRIEBLICHE EINKOMMEN DES BETRIEBSINHABERS UND/ODER SEINES EHEGATTEN (EIN-  
INHABER NATÜRLICHE PERSONEN SIND UND IN DENEN DAS BETRIEBLICHE EINKOMMEN KLEINER IST ALS DAS AUSSERBETRIEBLICHE EINKOMMEN

LFD. NR.	BETRIEBE LANDW. GENUTZTE FLAECHE VON ... BIS UNTER ... HA	MIT RINDVIEH INSGESAMT	DARUNTER MIT ... MILCHKUEHEN							BETRIEBE		
			INSG.	1-2	3-5	6-9	10-19	20 UND MEHR	TIERE	INSG.	MIT DAVON	1-19
		49(30)	50(31)	51(32)	52(33)	53(33)	54(34)	55(35)	56(36)	57(37)	58(38)	159(139A)
315	BREISGAU-HOCHSCHM.											
01	LANDW. BETRIEBE	2728	45519	2467	629	688	436	460	254	19694	3399	3162
	DAVON											
02	UNTER 2	106	280	92	82	9	1	-	-	151	376	375
03	2 - 5	556	2303	479	259	209	10	1	-	1209	871	868
04	5 - 10	731	5939	665	194	296	164	11	-	2733	835	800
05	10 - 20	728	13174	663	66	146	216	211	24	5618	743	647
06	20 - 30	413	14291	394	15	23	36	188	132	6356	402	337
07	30 UND MEHR	194	9532	174	13	5	9	49	98	3627	172	135
	DAR. BETR. MIT UEBERWIEG.											
08	-BETR. EINKOMMEN 2)	1403	34784	1286	219	231	201	389	246	14637	1669	1475
09	-AUSSERBETR. EINK.3)	1312	10556	1177	410	457	234	69	7	4986	1721	1679
10	LANDW.BETR. U. FORSTBETR.	2740	45642	2469	629	688	437	460	255	19724	3413	3176
316	EMMENDINGEN											
01	LANDW. BETRIEBE	1931	26992	1616	627	472	236	216	65	8936	2309	2164
	DAVON											
02	UNTER 2	163	389	125	114	11	-	-	-	183	377	376
03	2 - 5	607	2635	482	309	162	11	-	-	1105	778	774
04	5 - 10	474	4578	400	133	185	64	18	-	1564	477	448
05	10 - 20	521	12171	466	54	109	137	138	28	3895	518	449
06	20 - 30	129	5001	113	11	5	19	57	21	1585	124	101
07	30 UND MEHR	37	2218	30	6	-	5	3	16	604	35	16
	DAR. BETR. MIT UEBERWIEG.											
08	-BETR. EINKOMMEN 2)	898	20185	763	163	176	169	192	63	6354	974	858
09	-AUSSERBETR. EINK.3)	1031	6644	852	464	296	67	24	1	2527	1333	1306
10	LANDW.BETR. U. FORSTBETR.	1938	27043	1621	628	476	236	216	65	8951	2324	2179
317	ORTENAUKEIS											
01	LANDW. BETRIEBE	5686	59424	4901	1941	1555	857	451	97	23472	6792	6487
	DAVON											
02	UNTER 2	622	1258	452	420	32	-	-	-	656	1317	1310
03	2 - 5	2001	7489	1673	1099	551	22	1	-	3803	2381	2365
04	5 - 10	1651	15067	1480	329	770	342	39	-	6353	1714	1663
05	10 - 20	1069	20606	1001	67	179	446	294	15	8047	1039	957
06	20 - 30	183	6283	166	14	14	39	78	21	2008	180	118
07	30 UND MEHR	160	8721	129	12	9	8	39	61	2605	161	74
	DAR. BETR. MIT UEBERWIEG.											
08	-BETR. EINKOMMEN 2)	2365	42867	2202	344	640	693	428	97	16357	2452	2208
09	-AUSSERBETR. EINK.3)	3312	16371	2696	1597	914	163	22	-	7092	4327	4273
10	LANDW.BETR. U. FORSTBETR.	5718	59629	4923	1948	1563	863	452	97	23567	6839	6534
325	ROTTWEIL											
01	LANDW. BETRIEBE	2609	37763	2315	729	812	412	258	104	13244	2556	2323
	DAVON											
02	UNTER 2	152	400	112	105	7	-	-	-	163	274	271
03	2 - 5	757	3552	623	398	215	10	-	-	1448	742	736
04	5 - 10	800	7620	746	174	422	140	10	-	2981	720	705
05	10 - 20	523	9865	484	34	149	200	96	5	3413	480	441
06	20 - 30	185	5762	175	10	10	50	84	19	2017	167	106
07	30 UND MEHR	192	10564	175	8	9	12	66	80	3222	173	64
	DAR. BETR. MIT UEBERWIEG.											
08	-BETR. EINKOMMEN 2)	621	19758	579	47	98	138	200	96	6615	552	380
09	-AUSSERBETR. EINK.3)	1967	17577	1734	682	714	274	58	6	6534	2000	1942
10	LANDW.BETR. U. FORSTBETR.	2622	37819	2324	735	815	412	258	104	13267	2571	2338
326	SCHWARZWALD-BAAR-KR.											
01	LANDW. BETRIEBE	2606	49548	2437	416	692	551	570	208	20472	2239	2021
	DAVON											
02	UNTER 2	76	255	64	56	8	-	-	-	104	109	104
03	2 - 5	487	2011	433	234	194	5	-	-	1097	393	390
04	5 - 10	649	5760	609	89	359	153	8	-	2696	533	523
05	10 - 20	710	13488	680	24	117	337	196	6	5568	638	579
06	20 - 30	379	12442	360	10	13	51	231	55	5005	318	260
07	30 UND MEHR	305	15592	291	3	1	5	135	147	6002	248	165
	DAR. BETR. MIT UEBERWIEG.											
08	-BETR. EINKOMMEN 2)	1054	34392	1021	28	87	223	480	203	13962	894	732
09	-AUSSERBETR. EINK.3)	1536	15090	1416	388	605	328	90	5	6510	1339	1285
10	LANDW.BETR. U. FORSTBETR.	2611	49571	2439	418	692	551	570	208	20475	2246	2028

1) EINSCHLIESSLICH KOMBINIERTE VERBUNDBETRIEBE. - 2) BETRIEBE, DEREN INHABER NATÜRLICHE PERSONEN SIND UND IN DENEN DAS BESCHLIESSLICH BETRIEBE OHNE AUSSERBETRIEBLICHES EINKOMMEN DES BETRIEBSINHABERS UND SEINES EHEGATTEN). - 3) BETRIEBE, DEREN DES BETRIEBSINHABERS UND/ODER SEINES EHEGATTEN.

MIT VIEHHALTUNG 1979

MIT SCHWEINEN						MIT HUEHNERN					LFD.	NR.
MASTSCHWEINEN			MIT ZUCHTSAUEN			INSGESAMT		DARUNTER MIT LEGEMENNEN				
MIT ...	MASTSCHW.	TIERE	INSG.	MIT 1-9 ZUCHT- SAUEN	TIERE	BETRIEBE	TIERE	INSG.	MIT 1-99 LEGE- HENNEN	TIERE		
20-49	50 UND MEHR											
BETRIEBE			BETRIEBE				BETRIEBE		BETRIEBE			
60(398)	61(40)	62(41)	63(42)	64	65(43)	66	67	68(44)	69(45)	70(46)		
153	84	26422	808	682	4563	2931	92867	2792	2738	83240	01	315
-	1	941	17	17	42	466	9320	447	444	8802	02	
2	1	2533	78	77	195	725	17009	693	686	13025	03	
29	6	4581	175	160	697	685	12419	655	649	11490	04	
68	28	8411	286	246	1470	620	35903	591	570	32935	05	
33	32	7133	188	135	1639	303	11404	286	278	10555	06	
21	16	2823	64	47	520	132	6812	120	111	6433	07	
121	73	19211	548	439	3621	1436	66322	1369	1326	59518	08	
32	10	7074	258	242	925	1488	24564	1416	1408	21932	09	
153	84	26455	808	682	4563	2937	92947	2798	2744	83303	10	
93	52	19490	594	526	2865	2188	130290	2035	1985	80501	01	316
-	1	840	6	6	10	467	16703	431	428	7418	02	
4	-	2455	96	94	181	696	11382	641	633	8983	03	
23	6	3175	153	142	472	444	13177	406	396	11402	04	
53	16	5266	269	233	1481	451	53346	432	414	25602	05	
6	17	3159	63	48	500	106	18097	103	95	10509	06	
7	12	4595	7	3	221	24	17585	22	19	16587	07	
73	43	14028	410	352	2364	857	108457	813	776	63056	08	
20	7	5002	183	174	433	1329	19823	1220	1209	16370	09	
93	52	19550	594	526	2865	2201	130426	2047	1997	80619	10	
192	113	46396	1585	1451	6742	6447	240754	6215	6118	193946	01	317
4	3	3075	35	35	52	1383	15365	1345	1342	12120	02	
12	4	7244	251	247	501	2231	35049	2155	2134	31614	03	
44	7	8571	572	552	1577	1550	41612	1501	1479	36052	04	
61	21	8635	564	523	2308	981	76814	935	908	66277	05	
36	26	4813	95	65	931	176	21554	162	153	12350	06	
35	52	14058	68	29	1373	126	50360	117	102	35533	07	
146	98	31443	1043	921	5539	2268	155044	2181	2113	116237	08	
42	12	14332	539	527	1186	4175	84691	4030	4004	76692	09	
192	113	46506	1585	1451	6742	6488	241170	6255	6158	194331	10	
136	97	24617	446	351	3529	2397	111223	2291	2231	87312	01	325
2	1	855	6	6	13	324	5111	300	298	4423	02	
4	2	2447	23	23	41	764	11657	729	725	10308	03	
12	3	3714	100	96	334	651	16682	626	620	14294	04	
30	9	4422	148	135	747	420	20678	404	394	19730	05	
42	19	4138	72	48	768	124	13496	122	107	12385	06	
46	63	9041	97	43	1626	114	43599	110	87	26172	07	
90	82	14246	204	124	2725	456	70167	436	392	50475	08	
46	12	9970	240	227	747	1937	38327	1851	1838	34108	09	
136	97	24652	446	351	3529	2440	112057	2332	2270	88104	10	
149	69	23427	498	407	3668	1755	85887	1649	1613	60500	01	326
5	-	363	4	4	11	110	2704	107	105	2364	02	
3	-	1108	9	9	16	359	5763	340	338	4630	03	
10	-	2449	74	69	237	421	16119	401	397	13507	04	
51	8	5707	189	163	992	470	28465	432	424	15485	05	
40	18	4765	112	87	989	239	17467	221	214	10843	06	
40	43	9035	110	75	1423	156	15369	148	135	13671	07	
102	60	15695	315	243	2860	673	61244	617	588	43345	08	
45	9	7669	183	164	808	1081	24613	1031	1024	17125	09	
149	69	23436	498	407	3668	1765	86036	1658	1622	60639	10	

TRIEBLICHE EINKOMMEN GRÖßER IST ALS DAS AUSSERBETRIEBLICHE EINKOMMEN DES BETRIEBSINHABERS UND/ODER SEINES EHEGATTEN (EIN- INHABER NATÜRLICHE PERSONEN SIND UND IN DENEN DAS BETRIEBLICHE EINKOMMEN KLEINER IST ALS DAS AUSSERBETRIEBLICHE EINKOMMEN



Noch: I. Betriebssystematik, Bodennutzung und Viehhaltung in den Stadt- und Landkreisen 1979

LFD. NR.	BETRIEBE --- LANDW. GENUTZTE FLAECHE VON ... BIS UNTER ... HA	BETRIEBE INSGESAMT 1971		BETRIEBE INSGESAMT 1979		BE- TRIEBSS- BEREICH LAND- WIRT- SCHAFT			MARKTFRUCHT- BETRIEBE		FUTTERBAU- BETRIEBE	
		BE- TRIEBE	BE- TRIEBSS- FLAECHE HA	BE- TRIEBE	BE- TRIEBSS- FLAECHE HA	BETRIEBE	LF HA	BETRIEBE	LF HA	BE- TRIEBE	LF HA	BE- TRIEBE
		1	2	3(1)	4(2)	5(3)	6(5)	7	8(6)	9		
327 TUTTLINGEN												
01	LANDW. BETRIEBE	3484	30756	2461	29347	2132	594	3198	1352	20266		
	DAVON											
02	UNTER 2	636	1249	381	740	257	163	226	66	95		
03	2 - 5	1119	4391	737	3016	582	262	862	273	1006		
04	5 - 10	902	7003	578	4605	536	104	669	378	2775		
05	10 - 20	543	8117	419	6361	413	42	566	349	4850		
06	20 - 30	185	4713	140	3650	139	5	121	122	2937		
07	30 UND MEHR	99	5281	206	10974	205	18	754	164	8601		
	DAR. BETR. MIT UEBERWIEG.											
08	-BETR. EINKOMMEN 2)	807	14814	426	13850	403	26	583	341	11195		
09	-AUSSERBETR. EINK.3)	2644	15604	2009	15093	1709	567	2614	995	8836		
10	LANDW.BETR. U. FORSTBETR.	4057	61365	3096	62710	2132	594	3198	1352	20266		
335 KONSTANZ												
01	LANDW. BETRIEBE	4073	44748	3247	40598	2845	675	5659	1640	25055		
	DAVON											
02	UNTER 2	788	1435	730	1264	411	176	244	80	109		
03	2 - 5	706	2761	574	2297	516	218	708	195	682		
04	5 - 10	1042	8508	599	4950	587	126	895	382	2875		
05	10 - 20	1095	16393	746	11517	739	92	1194	530	7558		
06	20 - 30	327	8330	350	9219	347	30	757	266	6496		
07	30 UND MEHR	115	7319	248	11352	245	33	1860	187	7335		
	DAR. BETR. MIT UEBERWIEG.											
08	-BETR. EINKOMMEN 2)	2209	31389	1381	27360	1157	120	2607	848	18540		
09	-AUSSERBETR. EINK.3)	1811	12610	1825	12441	1657	547	2850	776	6362		
10	LANDW.BETR. U. FORSTBETR.	4345	66109	3487	65202	2845	675	5659	1640	25055		
336 LOERRACH												
01	LANDW. BETRIEBE	3888	33351	2979	33611	2588	168	1384	1606	18527		
	DAVON											
02	UNTER 2	914	1907	609	1256	448	40	60	95	137		
03	2 - 5	1315	6304	804	3840	693	53	170	463	1627		
04	5 - 10	902	9126	719	7238	654	33	235	489	3533		
05	10 - 20	613	10624	567	10217	517	28	375	354	5037		
06	20 - 30	106	2733	186	4820	184	7	173	131	3145		
07	30 UND MEHR	38	2655	94	6240	92	7	371	74	5047		
	DAR. BETR. MIT UEBERWIEG.											
08	-BETR. EINKOMMEN 2)	1336	18781	847	15917	752	35	646	445	8374		
09	-AUSSERBETR. EINK.3)	2515	13064	2088	14557	1800	132	734	1131	7322		
10	LANDW.BETR. U. FORSTBETR.	4545	62438	3699	63060	2589	168	1384	1606	18527		
337 WALDSHUT												
01	LANDW. BETRIEBE	5568	61239	4150	58620	3364	208	2156	2804	34675		
	DAVON											
02	UNTER 2	872	2412	534	1586	246	50	71	132	191		
03	2 - 5	1542	8480	968	5683	679	51	177	572	2075		
04	5 - 10	1563	16338	1135	12102	997	40	280	889	6486		
05	10 - 20	1208	21492	925	17241	870	34	448	734	10441		
06	20 - 30	313	8692	371	10695	358	17	418	305	7417		
07	30 UND MEHR	70	3823	217	11314	214	16	762	172	8064		
	DAR. BETR. MIT UEBERWIEG.											
08	-BETR. EINKOMMEN 2)	2087	35600	1249	30538	1153	50	1229	967	19811		
09	-AUSSERBETR. EINK.3)	3434	24510	2862	25997	2186	157	925	1814	13087		
10	LANDW.BETR. U. FORSTBETR.	6573	95459	5491	95480	3366	208	2156	2805	34675		
004 REG.-BEZ. TUEBINGEN												
01	LANDW. BETRIEBE	46062	542579	37589	522379	35530	8208	56075	21851	338634		
	DAVON											
02	UNTER 2	6944	12677	5698	10413	4476	2571	3633	933	1230		
03	2 - 5	9143	35468	6769	26456	6212	2998	9554	2280	8125		
04	5 - 10	11171	90235	7696	63145	7534	1465	10296	4882	36706		
05	10 - 20	13017	205060	9972	199580	9902	657	8901	7888	115565		
06	20 - 30	4168	110382	4757	126679	4735	228	5558	3889	94055		
07	30 UND MEHR	1619	88734	2697	136116	2671	289	18128	1979	82952		
	DAR. BETR. MIT UEBERWIEG.											
08	-BETR. EINKOMMEN 2)	24537	415817	17051	375249	16546	855	21515	13268	265977		
09	-AUSSERBETR. EINK.3)	21154	114973	20217	136496	18728	7330	33116	8407	68155		
10	LANDW.BETR. U. FORSTBETR.	48872	787735	40608	756248	35542	8208	56075	21859	338635		

1) EINSCHLIESSLICH KOMBINIERTE VERBUNDBETRIEBE. - 2) BETRIEBE, DEREN INHABER NATÜRLICHE PERSONEN SIND UND IN DENEN DAS BESCHLIESSLICH BETRIEBE OHNE AUSSERBETRIEBLICHES EINKOMMEN DES BETRIEBSINHABERS UND SEINES EHEGATTEN). - 3) BETRIEBE, DEREN DAS BETRIEBSINHABERS UND/ODER SEINES EHEGATTEN.

SYSTEMATIK 1979		BETRIEBSBEREICH										FLAECHENNUTZUNG IN DEN BETRIEBEN 1979			
BETRIEBSFORM												HAUPTNUTZUNGS- UND KULTURARTEN			
VEREDLUNGS- BETRIEBE		DAUERKULTUR- BETRIEBE		LANDW. GEMISCHT- BETRIEBE		GARTEN- BAU		FORST- WIRTSCHAFT		KOMBI- NA- TIONS- BE- TRIEBE		UND ZWAR		SONDER- KUL- TUREN	
BE- TRIEBE	LF HA	BE- TRIEBE	LF HA	BETR. HA	LF HA	GARTEN- BAU	FORST- WIRTSCHAFT	KOMBI- NA- TIONS- BE- TRIEBE	LF HA	BE- TRIEBE	FLAECHE HA	SONDER- KUL- TUREN	LF HA	BE- TRIEBE	FLAECHE HA
10(7)	11	12(8)	13	14(9)	15	16(10)	17(11)	18(12)	19(16)	20	21(18)	22(19)			

38	453	10	10	138	1797	28	147	154	26877	2181	9722	32	01	327	
9	11	9	7	10	14	20	51	53	509	284	188	8	02		
9	33	1	2	37	135	5	77	73	2529	608	675	10	03		
9	64	-	-	45	331	2	15	25	4123	551	1306	10	04		
2	21	-	-	20	272	1	4	1	5796	402	2103	4	05		
2	50	-	-	10	259	-	-	1	3392	138	1432	0	06		
7	274	-	-	16	787	-	-	1	10528	198	4019	0	07		
11	316	-	-	25	957	20	3	-	13103	411	5160	11	08		
26	137	8	8	113	841	7	142	151	13405	1764	4488	19	09		
38	453	10	10	138	1797	29	765	170	26914	2204	9725	32	10		
62	671	215	883	253	3745	289	43	70	36876	2963	19508	816	01	335	
18	17	120	118	17	26	255	28	36	843	541	447	89	02		
9	30	52	158	42	143	27	13	18	1882	506	895	96	03		
11	86	17	129	51	378	3	2	7	4443	585	2199	105	04		
10	133	21	303	86	1237	2	-	5	10519	734	5329	311	05		
10	253	4	90	37	914	1	-	2	8582	350	4623	129	06		
4	154	1	85	20	1048	1	-	2	10606	247	6015	85	07		
23	498	40	525	126	2779	204	2	18	25405	1363	13750	525	08		
39	173	169	327	126	921	80	37	51	10933	1585	5523	253	09		
62	671	215	883	253	3745	289	276	77	37024	2970	19608	851	10		
28	246	497	1787	289	3292	66	99	226	27042	2310	8548	1009	01	336	
10	13	272	288	31	42	52	55	54	727	344	180	162	02		
4	12	117	367	56	196	5	38	68	2733	609	587	139	03		
6	42	66	480	60	430	5	4	56	5193	604	1252	181	04		
4	59	38	533	93	1322	3	2	45	7982	508	2854	343	05		
2	47	2	41	42	973	-	-	2	4422	171	2024	139	06		
2	74	2	79	7	329	1	-	1	5987	74	1650	44	07		
12	199	108	929	152	2586	55	2	38	13303	786	6265	650	08		
16	47	384	803	137	706	7	95	186	10769	1517	2199	340	09		
28	246	498	1788	289	3292	66	789	255	27113	2340	8551	1012	10		
58	624	77	317	217	3195	49	332	405	44446	3367	16763	353	01	337	
16	16	39	37	9	13	36	167	85	689	202	108	31	02		
10	30	18	54	28	99	5	134	150	3384	675	666	39	03		
9	62	11	79	48	357	4	25	109	8224	1029	2306	63	04		
12	167	6	74	84	1205	2	4	49	13108	891	5060	117	05		
7	173	2	43	27	671	-	1	12	9031	360	3978	39	06		
4	176	1	30	21	850	2	1	-	10010	210	4644	64	07		
26	463	14	173	96	2094	27	10	59	24663	1202	11399	234	08		
32	161	62	144	121	1101	20	313	343	17949	2152	5177	114	09		
59	624	77	317	217	3195	49	1637	439	44574	3396	16767	355	10		
1459	17980	1441	8217	2571	38752	553	659	847	467429	32388	226571	8818	01	004	
270	272	564	557	138	184	393	376	453	7218	4092	3443	460	02		
242	840	325	1069	367	1312	97	210	250	22575	5735	10841	863	03		
291	2124	277	1985	619	4593	26	45	91	56824	6869	26245	1810	04		
341	4967	210	2882	806	11606	23	22	25	144857	8792	63823	3328	05		
196	4749	53	1207	369	8947	5	4	13	115038	4345	55953	1475	06		
119	5028	12	521	272	12111	9	2	15	120917	2555	66267	877	07		
686	13779	528	5611	1209	26824	378	40	87	336986	14829	160444	6480	08		
768	4142	874	2185	1349	10708	147	592	750	122121	17431	63058	1871	09		
1461	17980	1441	8217	2573	38752	555	3599	912	468335	32441	226993	8831	10		

TRIEBLICHE EINKOMMEN GRÖßER IST ALS DAS AUSSERBETRIEBLICHE EINKOMMEN DES BETRIEBSINHABERS UND/ODER SEINES EHEGATTEN (EIN- INHABER NATÜRLICHE PERSONEN SIND UND IN DENEN DAS BETRIEBLICHE EINKOMMEN KLEINER IST ALS DAS AUSSERBETRIEBLICHE EINKOMMEN

Noch: I. Betriebssystematik, Bodennutzung und Viehhaltung in den Stadt- und Landkreisen, 1979

LFD. NR.	BETRIEBE — LANDW. GENUTZTE FLAECHE VON ... BIS UNTER ... HA	FLAECHENNUTZUNG										
		HAUPTNUTZUNGS- UND KULTURARTEN							ANBAUFLAECHEM			
		UND ZWAR	DARUNTER			HACKFRUECHTE		FUTTERPFLANZEN				
		DAUER- GRUENLAND	WIESEN	WEI- MAEH- DEN	WEI- UND ALMEN	INSGESAMT	KAR- TOF- FELN	INSGESAMT	GRUEN- MAIS, SILO- MAIS			
	BETR.	FLAECHE HA		BETR.	FLAECHE HA	BETR.	FLAECHE HA	BETR.	FLAECHE HA			
	23	24(17)	25	26	27	28	29(20)	30(21)	31	32(22)	33	
327	TUTTLINGEN											
01	LANDW. BETRIEBE	2369	17031	14891	554	1587	1855	608	503	1042	1481	597
	DAVON											
02	UNTER 2	315	302	291	3	8	207	31	30	43	9	-
03	1 - 5	718	1819	1785	12	23	521	97	91	163	59	2
04	5 - 10	573	2788	2727	15	46	503	145	128	281	147	5
05	10 - 20	418	3670	3498	46	125	376	177	142	273	259	29
06	20 - 30	140	1955	1816	46	93	116	70	48	115	221	97
07	30 UND MEHR	205	6497	4774	433	1292	132	88	62	167	785	465
	DAR. BETR. MIT UEBERWIEG.											
08	-BETR. EINKOMMEN 2)	408	7912	6301	448	1164	317	176	129	315	966	519
09	-AUSSERBETR. EINK.3)	1939	8828	8389	93	347	1535	424	368	725	499	70
10	LANDW.BETR. U. FORSTBETR.	2401	17052	14909	554	1589	1871	609	504	1042	1481	597
335	KONSTANZ											
01	LANDW. BETRIEBE	2765	16435	13480	1093	1862	2056	985	644	1574	3440	2283
	DAVON											
02	UNTER 2	381	293	240	12	42	209	34	30	32	10	4
03	1 - 5	489	865	791	8	66	374	97	73	145	67	9
04	5 - 10	577	2120	1951	51	119	501	206	137	321	214	43
05	10 - 20	722	4862	4292	238	331	610	342	222	553	840	427
06	20 - 30	350	3818	3078	288	453	231	157	100	304	1015	756
07	30 UND MEHR	246	4476	3130	497	850	131	148	82	219	1293	1044
	DAR. BETR. MIT UEBERWIEG.											
08	-BETR. EINKOMMEN 2)	1152	11094	8822	873	1399	862	581	361	905	2750	1990
09	-AUSSERBETR. EINK.3)	1586	5114	4512	214	388	1188	396	277	663	668	279
10	LANDW.BETR. U. FORSTBETR.	2783	16445	13486	1093	1865	2057	1005	644	1578	3459	2301
336	LOERRACH											
01	LANDW. BETRIEBE	2675	17400	9993	773	6633	1925	538	356	880	1760	1354
	DAVON											
02	UNTER 2	424	366	295	22	50	234	33	25	41	8	4
03	1 - 5	748	1984	1622	46	316	541	88	70	123	34	10
04	5 - 10	688	3742	2589	99	1053	549	142	107	197	101	45
05	10 - 20	543	4768	3130	214	1426	451	184	113	310	576	417
06	20 - 30	180	2252	1395	167	691	120	65	32	146	597	497
07	30 UND MEHR	92	4287	961	226	3098	30	26	8	63	444	382
	DAR. BETR. MIT UEBERWIEG.											
08	-BETR. EINKOMMEN 2)	752	6360	4565	468	1327	590	283	156	508	1551	1234
09	-AUSSERBETR. EINK.3)	1886	8177	5335	275	2567	1334	255	200	370	190	106
10	LANDW.BETR. U. FORSTBETR.	2766	17455	10040	775	6639	1948	540	358	881	1760	1354
337	WALDSHUT											
01	LANDW. BETRIEBE	4042	27218	21871	1127	4221	2745	880	714	2064	4575	2062
	DAVON											
02	UNTER 2	456	539	487	17	35	121	16	14	48	17	3
03	1 - 5	957	2659	2473	60	126	582	96	86	264	119	14
04	5 - 10	1125	5826	5195	201	430	894	212	183	560	536	94
05	10 - 20	918	7905	6755	297	854	753	287	227	685	1355	483
06	20 - 30	370	5000	4066	267	667	268	146	113	315	1158	635
07	30 UND MEHR	216	5290	2895	286	2110	127	124	91	192	1388	834
	DAR. BETR. MIT UEBERWIEG.											
08	-BETR. EINKOMMEN 2)	1217	12989	10776	672	1542	930	463	351	949	3209	1714
09	-AUSSERBETR. EINK.3)	2788	12594	10867	409	1318	1809	413	359	1106	1276	294
10	LANDW.BETR. U. FORSTBETR.	4210	27325	21976	1127	4222	2766	882	716	2068	4575	2062
004	REG.-BEZ. TUEBINGEN											
01	LANDW. BETRIEBE	34445	231869	179419	33629	18819	24643	15887	8394	20106	46724	25417
	DAVON											
02	UNTER 2	4035	3182	2912	123	148	2736	430	376	813	218	22
03	1 - 5	5972	10763	9741	580	442	4577	1220	897	2063	837	121
04	5 - 10	7299	28800	24843	2811	1145	5738	2861	1702	4110	3374	824
05	10 - 20	9809	77869	61690	11898	4286	7078	5672	2933	7051	13019	5992
06	20 - 30	4700	57611	43831	10327	3458	3086	3374	1594	3883	14715	8745
07	30 UND MEHR	2630	53649	36408	7896	9343	1428	2334	895	2186	14565	9713
	DAR. BETR. MIT UEBERWIEG.											
08	-BETR. EINKOMMEN 2)	16335	170378	127735	29039	13603	10495	9907	4598	11467	37311	22540
09	-AUSSERBETR. EINK.3)	17845	56747	49603	3652	3489	14094	5731	3707	8565	8869	2525
10	LANDW.BETR. U. FORSTBETR.	34685	232297	179656	33671	18970	24665	15890	8396	20110	46725	25417

1) EINSCHLIESSLICH KOMBINIERTEN VERBUNDBETRIEBE. - 2) BETRIEBE, DEREN INHABER NATÜRLICHE PERSONEN SIND UND IN DENEN DAS BESCHLIESSLICH BETRIEBE OHNE AUSSERBETRIEBLICHES EINKOMMEN DES BETRIEBSINHABERS UND SEINES EHEGATTEN). - 3) BETRIEBE, DEREN DES BETRIEBSINHABERS UND/ODER SEINES EHEGATTEN.

IN DEN BETRIEBEN 1979

ANBAUFLÄCHEN											BETRIEBE 1979 MIT WALDFLÄCHE (WF)				LFD.	NR.	
GETREIDE											FELD-	GAR-	MIT				
ROGGEN UND WINTERMENG-GETREIDE											GE-	TEN-	0,01-				
WEIZEN											MUESE	WAECH-	4,99				
GERSTE											SE	MA	WF				
HAFER											FLAECHE	BETRIEBE		FL.			
BETR.	FL.	BETR.	FL.	BETR.	FL.	BETR.	FL.	BETR.	FL.	BETR.	FL.	HA	HA	HA	HA	HA	HA
34	35(23)	36	37(24)	38	39(25)	40	41(26)	42	43(27)	44(28)	45(29)	46(13)	47(14)	48(15)			
2112	7422	1972	2624	176	157	1815	2918	1301	1330	1	11	1540	1497	1751	01	327	
244	139	203	60	11	5	173	52	69	15	0	6	221	220	165	02		
586	511	522	211	26	9	455	192	251	76	0	3	444	442	348	03		
546	1010	527	376	33	14	490	398	353	173	0	-	352	345	365	04		
402	1634	396	598	40	28	375	609	333	306	0	-	292	276	448	05		
138	1099	135	359	24	24	133	462	122	200	-	-	106	97	198	06		
196	3029	189	1020	42	78	189	1205	173	561	0	2	125	117	227	07		
395	3875	381	1327	62	97	376	1534	327	720	0	8	274	249	521	08		
1715	3504	1589	1277	114	61	1437	1367	973	603	1	1	1262	1245	1211	09		
2120	7424	1974	2624	176	157	1819	2919	1304	1331	1	11	2175	2006	34401	10		
2603	14397	2369	5140	271	289	2432	5830	1639	1617	110	286	1479	1430	1977	01	335	
253	161	189	60	5	2	190	72	49	13	18	223	192	191	143	02		
453	649	393	231	27	12	401	268	198	82	31	42	218	213	178	03		
575	1716	517	566	58	29	556	765	370	203	34	9	310	306	270	04		
730	4057	701	1419	104	107	711	1687	552	477	23	7	405	397	636	05		
349	3379	334	1211	35	46	338	1336	272	403	2	2	208	195	374	06		
243	4437	235	1653	42	92	236	1704	198	440	3	3	146	128	376	07		
1141	9924	1088	3611	157	201	1108	3975	868	1098	79	222	652	624	956	08		
1453	4312	1275	1458	112	85	1319	1800	767	511	29	58	818	799	823	09		
2604	14456	2370	5172	271	289	2433	5839	1640	1635	110	286	1719	1584	26114	10		
1758	6035	1468	2517	354	216	1127	1493	748	586	55	54	2097	1821	5354	01	336	
196	103	151	48	14	3	104	33	26	5	7	28	335	323	392	02		
434	440	317	185	85	22	242	115	136	38	6	8	543	513	806	03		
455	956	365	379	124	57	280	236	217	95	21	13	561	456	1710	04		
441	2033	407	843	99	83	305	479	231	186	16	2	455	351	1958	05		
162	1348	158	602	21	26	131	344	96	122	3	0	143	126	316	06		
70	1156	70	459	11	24	65	284	42	142	2	3	60	52	173	07		
699	4304	655	1817	128	117	523	1033	347	407	39	47	673	564	2240	08		
1056	1684	811	678	225	99	602	447	399	167	11	2	1417	1252	3068	09		
1764	6036	1472	2518	354	216	1128	1493	748	586	55	54	2817	2342	34161	10		
3166	10858	2426	3268	422	240	2882	5089	2126	1742	7	23	3562	2876	12341	01	337	
125	61	78	21	6	3	82	29	24	7	2	9	385	356	738	02		
611	443	398	146	93	22	492	190	258	64	0	5	825	736	1967	03		
994	1523	731	440	164	55	920	685	684	289	0	5	985	774	3474	04		
875	3291	713	986	104	59	845	1536	686	569	4	3	841	630	3704	05		
355	2585	313	784	35	36	344	1217	309	436	0	0	334	248	1424	06		
206	2953	193	891	20	67	199	1433	165	379	-	0	192	132	1035	07		
1172	7372	1009	2273	120	113	1115	3482	929	1128	4	17	1118	821	5116	08		
1987	3395	1413	985	300	111	1762	1568	1193	599	2	5	2424	2041	7060	09		
3174	10860	2430	3269	422	240	2885	5090	2127	1742	7	23	4903	3934	48179	10		
30355	155372	27746	54957	3663	4474	24287	50728	22471	33575	246	468	19683	18369	37595	01	004	
3417	2431	2856	1023	137	49	2010	716	1282	404	43	174	2324	2290	1905	02		
5424	8222	4909	3094	486	228	3825	2480	3073	1590	36	101	2947	2914	2306	03		
6533	19106	6034	6669	809	533	5306	5816	5074	4269	34	52	3650	3597	3902	04		
8365	43579	7787	15043	1209	1158	7230	13944	7152	10067	51	54	5784	5501	9799	05		
4147	36556	3840	12677	554	856	3656	12272	3693	8285	53	5	3165	2730	8191	06		
2469	45475	2320	16450	468	1650	2260	15500	2197	8955	35	82	1813	1337	11492	07		
13556	107170	12406	38084	1895	3002	11515	35429	11467	23290	169	390	10221	9095	27432	08		
16725	46181	15273	16106	1741	1328	12711	14679	10942	9883	55	59	9375	9215	9077	09		
30371	155711	27754	55072	3665	4505	24292	50825	22478	33637	246	469	22702	20625	261634	10		

TRIEBLICHE EINKOMMEN GRÖßER IST ALS DAS AUSSERBETRIEBLICHE EINKOMMEN DES BETRIEBSINHABERS UND/ODER SEINES EHEGATTEN (EIN- INHABER NATÜRLICHE PERSONEN SIND UND IN DENEN DAS BETRIEBLICHE EINKOMMEN KLEINER IST ALS DAS AUSSERBETRIEBLICHE EINKOMMEN

LFD. NR.	BETRIEBE LANDW. GENUZT FLAECHE VON ... BIS UNTER ... HA	DARUNTER MIT ... MILCHKUEHEN										BETRIEBE					
		MIT RINDVIEH INSGESAMT		1-2		3-5		6-9		10-19		20 UND MEHR		TIERE		INSG. MIT DAVON 1-19	
		BETR.	TIERE	BETR.	TIERE	BETR.	TIERE	BETR.	TIERE	BETR.	TIERE	BETR.	TIERE	BETR.	TIERE	BETR.	TIERE
		49(30)	50(31)	51(32)	52(33)	53(33)	54(34)	55(35)	56(36)	57(37)	58(38)	59(39)	60(39)	61(39)	62(39)	63(39)	64(39)
327	TUTTLINGEN																
01	LANDW. BETRIEBE	1463	25530	1248	368	397	223	162	98	8982	1458	1351					
	DAVON																
02	UNTER 2	47	172	31	26	5	-	-	-	48	103	103					
03	2 - 5	278	1209	210	157	52	1	-	-	425	345	344					
04	5 - 10	433	3257	365	138	199	26	2	-	1186	413	408					
05	10 - 20	384	5649	344	36	123	149	35	1	2082	338	316					
06	20 - 30	135	4029	124	6	12	35	63	8	1360	114	91					
07	30 UND MEHR	186	11214	174	5	6	12	62	89	3881	145	89					
	DAR. BETR. MIT UEBERWIEG.																
08	-BETR. EINKOMMEN 2)	379	15043	351	23	42	73	124	89	5303	319	243					
09	-AUSSERBETR. EINK.3)	1076	10284	895	345	355	150	37	8	3620	1134	1104					
10	LANDW.BETR. U. FORSTBETR.	1464	25531	1248	368	397	223	162	98	8982	1462	1355					
335	KONSTANZ																
01	LANDW. BETRIEBE	1909	44400	1697	277	407	431	395	187	15690	1919	1611					
	DAVON																
02	UNTER 2	42	279	28	24	2	1	-	1	71	136	132					
03	2 - 5	224	1070	167	97	67	3	-	-	416	296	291					
04	5 - 10	452	4317	405	91	219	90	5	-	1698	446	430					
05	10 - 20	648	12730	592	42	103	291	149	7	4627	594	501					
06	20 - 30	320	12513	297	16	9	38	172	62	4366	272	161					
07	30 UND MEHR	223	13491	208	7	7	8	69	117	4512	175	96					
	DAR. BETR. MIT UEBERWIEG.																
08	-BETR. EINKOMMEN 2)	1015	34376	946	69	112	239	346	180	12077	889	638					
09	-AUSSERBETR. EINK.3)	882	9733	746	207	295	191	47	6	3548	1024	971					
10	LANDW.BETR. U. FORSTBETR.	1911	44515	1698	278	407	431	395	187	15691	1922	1614					
336	LOERRACH																
01	LANDW. BETRIEBE	1951	29116	1757	448	607	376	248	78	11261	1697	1571					
	DAVON																
02	UNTER 2	73	231	54	52	2	-	-	-	79	124	122					
03	2 - 5	527	2854	459	232	211	16	-	-	1266	454	449					
04	5 - 10	602	5758	551	120	282	139	10	-	2367	509	492					
05	10 - 20	503	9584	477	40	104	200	127	6	3710	430	382					
06	20 - 30	165	6243	151	3	8	19	92	29	2266	127	85					
07	30 UND MEHR	81	4446	65	1	-	2	19	43	1573	53	41					
	DAR. BETR. MIT UEBERWIEG.																
08	-BETR. EINKOMMEN 2)	647	18253	613	51	90	175	220	77	6872	566	466					
09	-AUSSERBETR. EINK.3)	1282	10701	1142	397	516	201	28	-	4354	1129	1104					
10	LANDW.BETR. U. FORSTBETR.	1962	29138	1759	450	607	376	248	78	11264	1712	1586					
337	WALCSMUT																
01	LANDW. BETRIEBE	3255	55391	2939	757	990	578	480	134	19120	2454	2283					
	DAVON																
02	UNTER 2	115	368	87	77	10	-	-	-	141	89	86					
03	2 - 5	482	3469	601	374	216	11	-	-	1415	436	434					
04	5 - 10	1023	9817	919	229	519	158	13	-	3611	781	765					
05	10 - 20	873	16587	808	60	221	333	186	8	5831	732	683					
06	20 - 30	357	12813	334	8	18	66	199	43	4314	270	219					
07	30 UND MEHR	205	12337	190	9	6	10	82	83	3808	146	96					
	DAR. BETR. MIT UEBERWIEG.																
08	-BETR. EINKOMMEN 2)	1148	34718	1092	70	175	308	410	129	11894	906	780					
09	-AUSSERBETR. EINK.3)	2093	19554	1841	687	815	270	66	3	6933	1541	1499					
10	LANDW.BETR. U. FORSTBETR.	3265	55426	2945	763	990	578	480	134	19128	2470	2299					
004	REG.-BEZ. TUEBINGEN																
01	LANDW. BETRIEBE	24773	671072	22251	2558	3294	4909	6996	4494	278493	24187	19342					
	DAVON																
02	UNTER 2	591	2855	359	248	85	17	8	1	910	1673	1640					
03	2 - 5	2554	14306	1898	884	705	290	19	-	6244	3601	3491					
04	5 - 10	5776	66280	5132	856	1598	1773	884	21	32096	5680	5255					
05	10 - 20	9054	231014	8525	391	791	2405	3601	1337	103812	7689	6009					
06	20 - 30	4454	200043	4212	106	82	368	1923	1733	80739	3656	2085					
07	30 UND MEHR	2344	156574	2125	73	33	56	561	1402	54692	1888	862					
	DAR. BETR. MIT UEBERWIEG.																
08	-BETR. EINKOMMEN 2)	15059	552156	14273	484	793	2534	6079	4383	233194	12196	8482					
09	-AUSSERBETR. EINK.3)	9605	112877	7933	2070	2501	2372	912	78	43474	11920	10830					
10	LANDW.BETR. U. FORSTBETR.	24801	671197	22263	2565	3298	4910	6996	4494	278524	24237	19391					

1) EINSCHLIESSLICH KOMBINIERTEN VERBUNDBETRIEBE. - 2) BETRIEBE, DEREN INHABER NATÜRLICHE PERSONEN SIND UND IN DENEN DAS BESCHLIESSLICH BETRIEBE OHNE AUSSERBETRIEBLICHES EINKOMMEN DES BETRIEBSINHABERS UND SEINES EHEGATTEN). - 3) BETRIEBE, DEREN DES BETRIEBSINHABERS UND/ODER SEINES EHEGATTEN.

MIT VIEHHALTUNG 1979

MIT SCHWEINEN				MIT HUEHNERN							
MASTSCHWEINEN				MIT ZUCHTSAUEN				DARUNTER MIT LEGEHENNEN			
MIT ... MASTSCHW.	50 UND MEHR	TIERE	INSG.	MIT 1-9 ZUCHTSAUEN	TIERE	INSGESAMT	INSG.	MIT 1-99 LEGEHENNEN	TIERE	INSG.	NR.
BETRIEBE				BETRIEBE		BETRIEBE	TIERE	BETRIEBE			
60(398)	61(40)	62(41)	63(42)	64	65(43)	66	67	68(44)	69(45)	70(46)	LFD.
79	28	11867	220	179	1402	1159	52222	1100	1075	48087	01
-	-	240	5	4	25	114	2462	108	106	2357	02
1	-	970	14	13	48	278	15543	261	258	15301	03
4	1	2060	29	25	122	310	4345	289	288	3908	04
21	1	2686	69	64	202	261	6458	254	253	6062	05
19	4	1723	42	37	214	91	3875	85	83	3741	06
34	22	4188	61	36	791	105	19539	103	87	16718	07
52	24	5990	107	77	1014	248	26699	237	217	23646	08
27	3	5753	113	102	388	910	25481	862	857	24401	09
79	28	11875	221	180	1403	1181	52497	1121	1096	48346	10
244	64	25765	455	379	3074	1670	99430	1602	1543	56476	01
1	3	735	9	8	48	181	9913	171	168	4795	02
3	2	1418	21	20	66	276	5000	262	261	4068	03
13	3	2907	59	54	187	376	15143	366	356	13338	04
82	11	7294	184	163	809	507	14710	487	474	13137	05
92	19	7095	108	84	1069	201	14036	198	182	13452	06
53	26	6316	74	50	895	129	40628	118	102	7686	07
205	46	17087	301	240	2416	742	68180	713	670	33407	08
37	16	7928	153	139	626	926	30149	888	873	22288	09
244	64	25773	455	379	3074	1676	99473	1606	1547	56501	10
94	32	12065	128	92	1212	1527	78324	1478	1424	64864	01
1	1	781	3	3	5	194	5158	188	185	4953	02
5	-	1173	12	11	41	403	6812	391	389	6381	03
15	2	2567	25	23	98	419	17415	409	399	12623	04
36	12	3407	52	34	493	378	34363	358	337	27123	05
32	10	2554	26	17	345	88	4371	88	80	3656	06
5	7	1583	10	4	230	45	10205	44	34	10128	07
73	27	7462	89	59	1020	522	57694	498	453	49151	08
21	4	4401	39	33	192	1004	20617	979	970	15700	09
94	32	12093	128	92	1212	1566	78853	1517	1462	65325	10
106	65	21044	340	261	2654	1736	74830	1611	1564	64818	01
2	1	339				103	1628	95	94	1507	02
1	1	991	11	10	63	310	7533	275	269	7004	03
12	4	3017	42	40	164	521	16344	486	479	13485	04
40	9	5586	143	111	1004	507	32941	472	458	28126	05
32	19	5129	95	72	812	197	6731	189	182	5262	06
19	31	5982	47	26	605	98	9653	94	82	9434	07
72	54	13788	232	167	2186	687	48922	641	608	41598	08
32	10	7094	106	92	462	1045	25431	966	953	22743	09
106	65	21082	340	261	2654	1768	75396	1641	1593	65368	10
3508	1337	378841	9335	6911	86437	22195	1757354	21339	20741	1168873	01
26	7	7826	221	207	773	2215	141748	2139	2099	134609	02
105	5	17750	634	587	2405	3685	89984	3529	3485	77186	03
377	48	44686	1800	1548	9032	5058	190483	4876	4798	157671	04
1410	270	106706	3724	2825	29602	6767	433293	6498	6362	266628	05
1111	460	97738	2023	1292	26259	2981	272500	2879	2751	178440	06
479	547	104135	933	452	18366	1489	629346	1418	1246	354339	07
2572	1142	272678	6151	4174	69406	10737	1388307	10352	9934	861913	08
923	167	99890	3159	2730	16282	11428	342650	10957	10798	284369	09
3508	1338	379842	9345	6921	86460	22351	1765463	21488	20890	1170797	10

TRIEBLICHE EINKOMMEN GRÖßER IST ALS DAS AUSSERBETRIEBLICHE EINKOMMEN DES BETRIEBSINHABERS UND/ODER SEINES EHEGATTEN (EIN- INHABER NATÜRLICHE PERSONEN SIND UND IN DENEN DAS BETRIEBLICHE EINKOMMEN KLEINER IST ALS DAS AUSSERBETRIEBLICHE EINKOMMEN

I. Betriebssystematik, Bodennutzung und Viehhaltung in den Stadt- und Landkreisen 1979

LFC. NR.	BETRIEBE --- LANDW. GENUTZTE FLAECHE VON ... 815 UNTER ... HA	BETRIEBE INSGESAMT 1971		BETRIEBE INSGESAMT 1979		BE- TRIEBS- BEREICH LAND- WIRT- SCHAFT	MARKTFRUCHT- BETRIEBE	LF HA	BETRIEBE DAVON	
		BE- TRIEBE 1	BE- TRIEBS- FLAECHE HA 2	BE- TRIEBE 3(1)	BE- TRIEBS- FLAECHE HA 4(2)				BETRIEBE 5(3)	LF HA 7
415	REUTLINGEN									
01	LANDW. BETRIEBE	5323	53402	4232	49328	4037	1236	5887	2307	33827
	DAVON									
02	UNTER 2	1174	1937	961	1547	829	530	750	166	228
03	2 - 5	1349	4946	956	3519	915	436	1368	372	1290
04	5 - 10	1194	9203	786	6148	774	171	1191	524	3859
05	10 - 20	1110	17477	845	13291	839	67	080	668	9736
06	20 - 30	368	9396	435	11362	433	15	374	370	8982
07	30 UND MEHR	128	10439	249	13463	247	17	1322	207	9732
	DAR. BETR. MIT UEBERWIEG.									
08	-BETR. EINKOMMEN 2)	1971	31523	1076	24970	1006	58	829	825	19674
09	-AUSSERBETR. EINK.3)	3303	16616	3095	21166	2979	1173	4508	1448	12887
10	LANDW.BETR. U. FORSTBETR.	5550	91046	4443	84193	4037	1236	5887	2307	33827
416	TUEBINGEN									
01	LANDW. BETRIEBE	3969	24298	3019	22975	2852	1792	9196	676	7108
	DAVON									
02	UNTER 2	1318	2165	1073	1773	952	771	1103	68	95
03	2 - 5	1509	5239	1026	3482	996	703	2100	217	711
04	5 - 10	646	4857	441	3312	429	182	1233	173	1212
05	10 - 20	329	4721	250	3707	248	59	825	121	1677
06	20 - 30	104	2636	102	2567	102	29	696	47	1143
07	30 UND MEHR	63	4678	127	8136	125	48	3239	50	2269
	DAR. BETR. MIT UEBERWIEG.									
08	-BETR. EINKOMMEN 2)	871	12088	452	10974	406	115	3133	191	4237
09	-AUSSERBETR. EINK.3)	3074	11358	2535	10963	2423	1674	5603	473	2709
10	LANDW.BETR. U. FORSTBETR.	4083	41422	3102	40029	2852	1792	9196	676	7108
417	ZOLLERNALBKREIS									
01	LANDW. BETRIEBE	5723	41231	4246	38858	3504	1779	10250	1418	20034
	DAVON									
02	UNTER 2	1550	2999	1178	2272	776	550	784	160	224
03	2 - 5	2073	8016	1463	5702	1198	751	2377	356	1240
04	5 - 10	1237	9548	783	6130	738	284	1948	383	2703
05	10 - 20	563	8156	443	6627	424	109	1495	275	3879
06	20 - 30	130	3318	136	3461	129	37	933	78	1885
07	30 UND MEHR	170	9191	243	14667	239	48	2714	166	10102
	DAR. BETR. MIT UEBERWIEG.									
08	-BETR. EINKOMMEN 2)	1023	18085	471	16304	409	78	2739	288	10993
09	-AUSSERBETR. EINK.3)	4650	22350	3746	22070	3074	1700	7498	1111	8652
10	LANDW.BETR. U. FORSTBETR.	6236	75193	4829	72071	3505	1779	10250	1419	20034
421	ULM									
01	LANDW. BETRIEBE	421	6119	313	5606	271	65	1230	139	2759
	DAVON									
02	UNTER 2	83	116	36	42	9	5	8	1	1
03	2 - 5	47	164	38	150	27	15	50	4	16
04	5 - 10	58	447	42	344	40	10	73	16	126
05	10 - 20	133	2021	92	1408	90	14	178	61	933
06	20 - 30	64	1707	57	1496	57	7	178	37	899
07	30 UND MEHR	36	1661	48	2166	48	14	743	20	784
	DAR. BETR. MIT UEBERWIEG.									
08	-BETR. EINKOMMEN 2)	303	5534	217	4846	184	28	969	118	2587
09	-AUSSERBETR. EINK.3)	111	521	93	747	86	37	262	21	172
10	LANDW.BETR. U. FORSTBETR.	444	11130	334	11453	271	65	1230	139	2759
425	ALB-DONAU-KREIS									
01	LANDW. BETRIEBE	6498	90474	5375	88346	5249	1007	8871	3055	52928
	DAVON									
02	UNTER 2	684	1274	488	868	405	200	277	66	79
03	2 - 5	754	2988	634	2561	608	322	1076	165	600
04	5 - 10	1593	12926	1136	9409	1125	261	1861	629	4867
05	10 - 20	2333	36526	1690	26853	1687	132	1798	1180	17455
06	20 - 30	832	21685	903	23791	903	42	1024	663	16072
07	30 UND MEHR	302	15073	524	24864	521	50	2835	352	13857
	DAR. BETR. MIT UEBERWIEG.									
08	-BETR. EINKOMMEN 2)	4103	74587	2852	67055	2822	165	4167	2018	42869
09	-AUSSERBETR. EINK.3)	2348	14973	2478	19603	2388	839	4575	1007	9371
10	LANDW.BETR. U. FORSTBETR.	6933	122195	5824	120140	5250	1007	8871	3055	52928

1) EINSCHLIESSLICH KOMBINIERTER VERBUNDBETRIEBE. - 2) BETRIEBE, DEREN INHABER NATÜRLICHE PERSONEN SIND UND IN DENEN DAS BESCHLIESSLICH BETRIEBE OHNE AUSSERBETRIEBLICHES EINKOMMEN DES BETRIEBSINHABERS UND SEINES EHEGATTEN). - 3) BETRIEBE, DEREN DES BETRIEBSINHABERS UND/ODER SEINES EHEGATTEN.





Noch: I. Betriebssystematik, Bodennutzung und Viehhaltung in den Stadt- und Landkreisen 1979

LFD. NR.	BETRIEBE — LANDW. GENUTZTE FLAECHE VON ... BIS UNTER ... HA	FLAECHEMNUTZUNG										
		HAUPTNUTZUNGS- UND KULTURARTEN							ANBAUFLAECHEN			
		UND ZWAR		DARUNTER					HACKFRUECHTE		FUTTERPFLANZEN	
		DAUER- GRUENLAND	WIESEN	WEI- DEN	WEI- DEN	UND ALMEN	INSGESAMT	KAR- TOF- FELN	INSGESAMT	GRUEN- MAIS,	SILO- MAIS	
	BETR.	FLAECHE HA	BETR.	FLAECHE HA	BETR.	FLAECHE HA	BETR.	FLAECHE HA	BETR.	FLAECHE HA		
	23	24(17)	25	26	27	28	29(20)	30(21)	31	32(22)	33	
415	REUTLINGEN											
01	LANDW. BETRIEBE	3878	22948	19344	1238	2367	3328	1666	978	2902	4903	1199
	DAVON											
02	UNTER 2	726	542	523	6	13	579	72	64	285	60	2
03	1 - 5	880	1512	1454	10	48	750	160	123	568	194	8
04	5 - 10	757	2828	2709	54	65	696	268	175	651	471	29
05	10 - 20	834	5775	5452	124	199	756	563	312	759	1352	189
06	20 - 30	433	5013	4597	202	214	378	417	210	417	1466	389
07	30 UND MEHR	248	7280	4609	843	1827	169	187	94	222	1360	581
08	DAR. BETR. MIT UEBERWIEG. -BETR. EINKOMMEN 2)	1022	11364	9779	356	1229	857	812	411	905	3068	929
09	-AUSSERBETR. EINK.3)	2809	9917	9005	288	623	2463	828	551	1985	1688	191
10	LANDW. BETR. U. FORSTBETR.	3897	22974	19369	1238	2367	3331	1666	979	2902	4903	1199
416	TUEBINGEN											
01	LANDW. BETRIEBE	2696	7262	6363	308	591	2373	855	379	1309	1359	577
	DAVON											
02	UNTER 2	866	541	530	6	6	740	93	81	197	37	2
03	1 - 5	938	1146	1105	15	26	849	165	118	425	124	6
04	5 - 10	422	1134	1067	24	43	390	137	74	296	172	16
05	10 - 20	246	1311	1227	45	39	232	145	52	213	286	82
06	20 - 30	101	807	770	10	27	91	100	27	88	274	162
07	30 UND MEHR	123	2324	1665	209	450	71	215	27	90	469	310
08	DAR. BETR. MIT UEBERWIEG. -BETR. EINKOMMEN 2)	399	3287	2718	219	349	339	292	78	324	809	456
09	-AUSSERBETR. EINK.3)	2269	3725	3511	66	148	2029	451	297	983	532	112
10	LANDW. BETR. U. FORSTBETR.	2702	7265	6364	308	593	2373	855	379	1309	1359	577
417	ZOLLERNALBKREIS											
01	LANDW. BETRIEBE	3934	21088	16462	1048	3577	2704	658	483	1515	1885	307
	DAVON											
02	UNTER 2	985	897	880	7	9	534	68	61	169	44	-
03	1 - 5	1380	2834	2763	27	44	974	173	142	386	147	1
04	5 - 10	758	3063	2973	27	63	652	185	135	439	285	1
05	10 - 20	437	3448	3196	96	157	359	139	94	295	414	16
06	20 - 30	134	1705	1519	82	104	91	43	25	88	285	43
07	30 UND MEHR	240	9142	5132	807	3201	94	50	26	138	711	245
08	DAR. BETR. MIT UEBERWIEG. -BETR. EINKOMMEN 2)	440	9296	6030	802	2465	258	120	66	268	983	277
09	-AUSSERBETR. EINK.3)	3469	11397	10374	235	787	2444	537	416	1242	889	30
10	LANDW. BETR. U. FORSTBETR.	3957	21107	16481	1048	3577	2710	658	483	1517	1885	307
421	ULM											
01	LANDW. BETRIEBE	262	1054	983	46	25	215	213	89	193	673	410
	DAVON											
02	UNTER 2	7	4	2	2	-	6	1	1	-	-	-
03	1 - 5	26	30	27	2	-	25	10	8	8	2	1
04	5 - 10	36	80	76	1	2	32	24	13	24	19	6
05	10 - 20	90	336	333	2	2	80	85	42	81	183	92
06	20 - 30	57	322	302	13	8	48	47	17	49	217	129
07	30 UND MEHR	46	283	243	26	14	24	46	9	31	251	182
08	DAR. BETR. MIT UEBERWIEG. -BETR. EINKOMMEN 2)	183	914	852	40	22	145	171	65	153	632	388
09	-AUSSERBETR. EINK.3)	79	140	131	6	3	70	42	24	40	40	23
10	LANDW. BETR. U. FORSTBETR.	263	1073	1002	46	25	217	213	89	193	673	410
425	ALB-DOONAU-KREIS											
01	LANDW. BETRIEBE	4901	24747	22147	760	1839	4389	4056	1846	3956	11640	5377
	DAVON											
02	UNTER 2	258	144	132	3	9	252	59	51	68	31	3
03	1 - 5	518	597	546	15	36	494	199	143	249	140	21
04	5 - 10	1061	2694	2562	39	93	1021	678	376	846	802	152
05	10 - 20	1665	8180	7733	186	261	1522	1516	714	1516	3369	1212
06	20 - 30	888	6659	6147	230	283	742	916	357	827	3794	1924
07	30 UND MEHR	911	6474	5027	289	1157	358	689	204	450	3504	2064
08	DAR. BETR. MIT UEBERWIEG. -BETR. EINKOMMEN 2)	2770	18386	16808	639	939	2407	2827	1122	2511	9771	4853
09	-AUSSERBETR. EINK.3)	2091	5458	5093	96	269	1977	1222	721	1437	1836	499
10	LANDW. BETR. U. FORSTBETR.	4974	24784	22160	761	1864	4396	4057	1846	3957	11641	5377

1) EINSCHLIESSLICH KOMBINIERTEN VERBUNDBETRIEBE. - 2) BETRIEBE, DEREN INHABER NATÜRLICHE PERSONEN SIND UND IN DENEN DAS BESCHLIESSLICH BETRIEBE OHNE AUSSERBETRIEBLICHES EINKOMMEN DES BETRIEBSINHABERS UND SEINES EHEGATTEN). - 3) BETRIEBE, DEREN DES BETRIEBSINHABERS UND/ODER SEINES EHEGATTEN.

IN DEN BETRIEBEN 1979

ANBAUFLAECHEN											BETRIEBE 1979 MIT WALDFLAECHE (WF)					LFD.
GETREIDE											FELD-	GAR-	MIT			
ROGGEN UND WINTERMENG-GETREIDE											GE-	TEN-	0,01-			
WEIZEN											MUESE	WAECH-	4,99		WF	
GERSTE											SE	HA	HA		NR.	
HAFER											FLAECHE		BETRIEBE		FL.	
BETR.	FL.	BETR.	FL.	BETR.	FL.	BETR.	FL.	BETR.	FL.	BETR.	FL.	HA	HA	HA	HA	HA
34	35(23)	36	37(24)	38	39(25)	40	41(26)	42	43(27)	44(28)	45(29)	46(13)	47(14)	48(15)		
3792	14879	3572	4698	370	345	3319	5074	2816	3736	25	63	2073	2030	2043	01	415
676	445	591	189	29	6	499	149	272	77	7	27	320	319	168	02	
868	1117	818	444	70	22	714	368	530	215	5	14	392	390	215	03	
755	2018	718	702	70	35	677	638	640	474	3	10	428	427	293	04	
830	4317	802	1274	105	72	794	1456	760	1194	10	10	513	503	544	05	
428	3522	417	988	47	53	412	1247	404	955	1	1	276	261	436	06	
235	3459	226	1099	49	157	223	1217	210	820	-	1	144	130	388	07	
990	7637	951	2253	111	154	938	2685	893	2003	16	54	633	599	942	08	
2787	6728	2607	2278	251	148	2367	2208	1909	1624	9	7	1430	1422	958	09	
3795	14879	3572	4698	370	345	3320	5074	2818	3736	25	63	2284	2152	36409	10	
2782	9947	2704	4284	194	239	2147	3103	1505	1446	37	41	1661	1653	1525	01	416
899	623	851	297	32	10	600	200	295	69	11	28	477	477	162	02	
987	1470	966	658	59	24	750	476	499	187	10	11	552	552	192	03	
426	1416	422	589	34	25	368	456	310	205	7	1	313	313	164	04	
246	1623	245	684	30	35	226	517	202	234	7	-	179	179	112	05	
101	1180	99	493	8	15	94	377	90	191	1	-	71	69	84	06	
123	3636	121	1565	31	131	109	1077	109	559	1	1	69	63	811	07	
409	4939	400	2089	53	150	373	1514	325	759	12	34	286	281	856	08	
2366	4634	2298	1998	139	85	1768	1499	1173	621	23	5	1366	1365	593	09	
2782	9947	2704	4284	194	239	2147	3103	1505	1446	37	41	1744	1705	18150	10	
3431	10464	3142	3892	176	185	2030	2866	1957	2408	12	33	2882	2864	2379	01	417
738	481	620	217	16	5	278	85	276	97	4	17	733	732	472	02	
1202	1362	1099	580	47	19	610	258	558	258	4	11	1005	999	740	03	
738	1735	710	688	28	20	507	373	491	363	2	1	577	574	531	04	
417	1930	402	721	36	36	336	485	341	488	0	0	336	331	387	05	
129	1157	122	400	18	21	109	345	104	281	1	1	93	92	102	06	
207	3800	189	1286	31	83	190	1321	187	922	-	3	138	136	146	07	
395	4534	373	1574	46	94	333	1486	332	1081	6	24	308	302	377	08	
3035	5927	2768	2316	129	90	1697	1380	1625	1327	5	8	2568	2558	1981	09	
3434	10465	3145	3892	176	185	2030	2866	1957	2408	12	33	3465	3368	34960	10	
266	2956	258	1143	91	184	254	1135	227	387	5	47	95	82	247	01	421
5	5	4	2	1	.	2	.	2	.	4	15	.	.	.	02	
27	53	26	19	4	2	22	20	18	10	1	24	7	6	14	03	
38	161	34	51	14	14	37	62	33	27	-	7	7	7	11	04	
91	705	89	273	31	35	90	267	82	107	1	1	27	27	36	05	
57	755	57	286	18	25	56	316	50	107	1	-	24	16	86	06	
48	1277	48	513	23	106	47	469	42	134	-	-	28	24	97	07	
185	2533	182	1000	64	151	180	960	167	328	5	36	76	64	215	08	
80	422	75	143	27	33	74	175	60	58	1	8	19	18	33	09	
267	2961	258	1143	91	184	255	1138	228	389	5	47	116	92	5905	10	
5107	37464	4844	13549	666	977	4745	13937	4342	7230	26	26	2428	2148	6517	01	425
316	249	223	89	18	8	195	91	109	37	2	12	138	132	189	02	
575	1191	514	391	71	39	477	430	396	248	3	5	202	196	224	03	
1120	4206	1082	1444	147	118	1048	1436	980	985	0	4	412	402	595	04	
1683	11347	1643	3972	215	222	1642	4125	1550	2383	4	3	819	766	1926	05	
900	10106	886	3722	126	241	883	3751	840	1957	1	1	512	430	1428	06	
513	10364	496	3930	89	351	500	4104	467	1621	16	2	345	222	2555	07	
2818	28559	2747	10626	372	667	2732	10642	2562	5322	21	15	1470	1227	4724	08	
2283	8746	2092	2872	292	262	2009	3255	1777	1891	4	8	952	918	1341	09	
5110	37465	4846	13549	666	977	4745	13937	4343	7231	26	26	2877	2484	37252	10	

TRIEBLICHE EINKOMMEN GRÖßER IST ALS DAS AUSSERBETRIEBLICHE EINKOMMEN DES BETRIEBSINHABERS UND/ODER SEINES EHEGATTEN (EIN-  
INHABER NATÜRLICHE PERSONEN SIND UND IN DENEN DAS BETRIEBLICHE EINKOMMEN KLEINER IST ALS DAS AUSSERBETRIEBLICHE EINKOMMEN

Noch: I. Betriebssystematik, Bodennutzung und Viehhaltung in den Stadt- und Landkreisen 1979

												BETRIEBE										
												DARUNTER MIT ... MILCHKUEHEN										
												MIT										
												DAVON										
LFD.	BETRIEBE	MIT RINDVIEH	INSG.	1-2	3-5	6-9	10-19	20 UND MEHR	TIERE	INSG.	1-19	BETR.	BETR.									
NR.	LANDW. GENUTZTE FLAECHE VON ... BIS UNTER ... HA	INSGESAM																				
												BETRIEBE										
												49(30)	50(31)	51(32)	52(33)	53(33)	54(34)	55(35)	56(36)	57(37)	58(38)	59(39A)
415	REUTLINGEN																					
01	LANDW. BETRIEBE	2557	51094	2173	538	578	477	431	149	16604	2444	1992										
	DAVON																					
02	UNTER 2	112	455	56	46	9	1	-	-	93	232	230										
03	2 - 5	435	2065	306	229	75	2	-	-	608	454	449										
04	5 - 10	605	5306	506	167	270	67	2	-	1774	578	560										
05	10 - 20	772	14528	717	74	204	305	129	5	4864	672	510										
06	20 - 30	413	15078	384	11	15	89	225	44	4829	354	178										
07	30 UND MEHR	220	13662	204	11	5	13	75	100	4436	154	65										
	DAR. BETR. MIT UEBERWIEG.																					
08	-BETR. EINKOMMEN 2)	914	31642	856	52	104	224	341	135	10551	755	442										
09	-AUSSERBETR. EINK.3)	1622	17994	1308	484	474	253	90	7	5611	1679	1548										
10	LANDW. BETR. U. FORSTBETR.	2559	51099	2173	538	578	477	431	149	16604	2445	1993										
416	TUEBINGEN																					
01	LANDW. BETRIEBE	1016	14780	771	266	223	133	116	33	4699	1442	1286										
	DAVON																					
02	UNTER 2	60	201	25	19	5	1	-	-	45	244	243										
03	2 - 5	283	1343	182	138	42	2	-	-	365	518	513										
04	5 - 10	278	2213	222	82	110	29	1	-	744	321	308										
05	10 - 20	214	3504	190	16	48	86	40	-	1311	199	158										
06	20 - 30	92	2730	80	7	12	11	45	5	861	81	42										
07	30 UND MEHR	89	4789	72	4	6	4	30	28	1373	79	22										
	DAR. BETR. MIT UEBERWIEG.																					
08	-BETR. EINKOMMEN 2)	317	8707	285	29	51	71	103	31	3030	289	181										
09	-AUSSERBETR. EINK.3)	693	5612	483	237	172	62	12	-	1572	1147	1104										
10	LANDW. BETR. U. FORSTBETR.	1016	14780	771	266	223	133	116	33	4699	1442	1286										
417	ZOLLERNALBKREIS																					
01	LANDW. BETRIEBE	1534	23329	1232	503	386	147	101	95	7728	2030	1931										
	DAVON																					
02	UNTER 2	49	186	32	26	4	2	-	-	59	271	269										
03	2 - 5	372	1564	259	208	50	1	-	-	489	652	651										
04	5 - 10	485	3521	387	184	188	14	1	-	1083	548	537										
05	10 - 20	340	4717	302	66	127	95	13	1	1474	336	318										
06	20 - 30	105	2625	87	9	12	27	36	3	806	93	73										
07	30 UND MEHR	183	10716	165	10	5	8	51	91	3817	130	83										
	DAR. BETR. MIT UEBERWIEG.																					
08	-BETR. EINKOMMEN 2)	343	13425	319	32	58	57	77	95	4844	278	215										
09	-AUSSERBETR. EINK.3)	1187	9870	911	470	328	89	24	-	2874	1750	1714										
10	LANDW. BETR. U. FORSTBETR.	1536	23332	1232	503	386	147	101	95	7728	2038	1939										
421	ULM																					
01	LANDW. BETRIEBE	194	6003	169	15	11	35	76	32	2151	227	132										
	DAVON																					
02	UNTER 2	-	-	-	-	-	-	-	-	-	5	5										
03	2 - 5	12	52	7	6	1	-	-	-	13	22	20										
04	5 - 10	24	242	22	5	6	10	1	-	111	33	24										
05	10 - 20	79	1834	69	3	2	23	41	-	734	80	53										
06	20 - 30	49	1945	46	-	1	2	24	19	807	49	22										
07	30 UND MEHR	30	1930	25	1	1	-	10	13	486	38	8										
	DAR. BETR. MIT UEBERWIEG.																					
08	-BETR. EINKOMMEN 2)	153	5546	139	4	5	26	72	32	1998	161	86										
09	-AUSSERBETR. EINK.3)	41	457	30	11	6	9	4	-	153	66	46										
10	LANDW. BETR. U. FORSTBETR.	194	6003	169	15	11	35	76	32	2151	227	132										
425	ALB-DONAU-KREIS																					
01	LANDW. BETRIEBE	3820	105295	3486	322	449	965	1300	450	38926	4514	3015										
	DAVON																					
02	UNTER 2	50	235	32	24	7	-	1	-	73	233	226										
03	2 - 5	211	1064	145	66	70	9	-	-	417	471	444										
04	5 - 10	800	8436	732	125	253	326	28	-	3827	1002	864										
05	10 - 20	1483	33987	1387	70	103	560	634	20	13202	1558	996										
06	20 - 30	822	33993	778	26	8	63	496	185	12348	824	349										
07	30 UND MEHR	454	27580	412	11	8	7	141	245	9059	426	136										
	DAR. BETR. MIT UEBERWIEG.																					
08	-BETR. EINKOMMEN 2)	2516	88068	2369	111	155	528	1135	440	32031	2540	1369										
09	-AUSSERBETR. EINK.3)	1287	16807	1112	211	294	436	164	7	6757	1968	1645										
10	LANDW. BETR. U. FORSTBETR.	3823	105311	3487	322	450	965	1300	450	38929	4526	3027										

1) EINSCHLIESSLICH KOMBINIERTEN VERBUNDBETRIEBE. - 2) BETRIEBE, DEREN INHABER NATÜRLICHE PERSONEN SIND UND IN DENEN DAS BESCHLIESSLICH BETRIEBE OHNE AUSSERBETRIEBLICHES EINKOMMEN DES BETRIEBSINHABERS UND SEINES EHEGATTEN). - 3) BETRIEBE, DEREN DES BETRIEBSINHABERS UND/ODER SEINES EHEGATTEN.

MIT VIEHHALTUNG 1979

MIT SCHWEINEN				MIT HUEHNERN								
MASTSCHWEINEN				MIT ZUCHTSAUEN				DARUNTER MIT LEGEHENNEN		LFD.		
MIT ...	MASTSCHW.			INSG.	MIT 1-9	ZUCHT-	TIERE	INSG.	MIT 1-99	LEGE-	TIERE	NR.
20-49	50 UND				SAUEN				HENNEN			
BETRIEBE	MEHR	TIERE		BETRIEBE			BETRIEBE	TIERE	BETRIEBE			
60(398)	61(40)	62(41)	63(42)	64	65(43)	66	67	68(44)	69(45)	70(46)		

357	95	33109	458	362	3909	2700	175927	2571	2492	153746	01	415
2	-	800	.	.	.	436	19214	415	408	17346	02	
5	-	1740	14	13	32	624	15689	579	573	12655	03	
16	2	3604	66	61	230	582	28398	556	543	25755	04	
144	18	9928	178	152	1093	616	45963	594	575	41779	05	
139	37	10024	139	96	1660	299	18493	292	281	15276	06	
51	38	7013	59	38	885	143	48170	135	112	40935	07	
246	67	19077	272	198	2805	696	113408	673	622	99629	08	
110	21	12859	182	164	873	1998	47514	1892	1868	42016	09	
357	95	33111	458	362	3909	2707	176025	2577	2498	153822	10	
102	54	17580	171	134	1630	1725	112904	1679	1615	75829	01	416
1	-	608	3	3	10	452	7093	438	434	6478	02	
4	1	1996	16	14	44	655	15555	635	623	13821	03	
11	2	2272	32	30	85	312	10445	311	305	9691	04	
32	9	2947	55	48	360	182	10934	177	159	9524	05	
26	13	2702	29	20	240	63	11905	61	51	10834	06	
28	29	7055	36	19	891	61	56972	57	43	25481	07	
66	42	10343	91	65	1223	266	77340	254	220	43453	08	
33	10	6700	77	68	307	1455	34933	1421	1394	31746	09	
102	54	17580	172	135	1631	1727	112929	1681	1617	75854	10	
70	29	13921	216	183	1344	2033	86874	1901	1856	77932	01	417
1	1	788	-	-	-	379	7411	364	360	7088	02	
1	-	1826	15	15	28	705	12920	672	668	11324	03	
10	1	2670	63	60	166	491	9536	458	455	8313	04	
16	2	2374	64	61	177	292	12462	257	252	10826	05	
16	4	1663	23	17	170	77	11066	68	63	9987	06	
26	21	4600	51	30	803	89	33479	82	58	30394	07	
38	25	6468	88	61	969	232	36087	217	189	31927	08	
32	4	7443	127	121	373	1800	50770	1683	1666	45988	09	
70	29	13962	216	183	1344	2063	87244	1931	1886	78286	10	
55	40	8407	116	72	1554	196	11526	192	177	10910	01	421
-	-	21	-	-	-	7	121	7	7	118	02	
2	-	157	11	10	42	23	1984	23	22	1873	03	
6	3	775	18	14	85	28	1377	28	27	1348	04	
22	5	1457	36	27	345	69	3932	65	62	3702	05	
15	12	1891	30	18	361	38	1745	38	35	1682	06	
10	20	4106	21	3	721	31	2367	31	24	2187	07	
39	36	7025	81	46	1251	135	7520	133	122	7078	08	
16	4	1382	35	26	303	61	4006	59	55	3832	09	
55	40	8407	116	72	1554	197	11531	193	178	10915	10	
1040	459	110014	2599	1684	30960	3735	451651	3608	3485	213382	01	425
5	2	2194	72	69	229	250	9367	244	234	7683	02	
26	1	3451	181	165	765	396	9604	374	371	8725	03	
121	17	11113	516	418	3102	839	33348	820	808	22084	04	
460	102	30947	1028	653	11262	1292	131812	1252	1225	57026	05	
300	175	31995	562	280	9997	623	103213	600	567	55806	06	
128	162	30314	240	99	5605	335	164307	318	280	62058	07	
773	398	83821	1681	938	25309	2065	398127	1993	1896	174455	08	
267	56	24661	917	746	5614	1667	51490	1612	1588	37052	09	
1040	459	110050	2600	1685	30968	3771	452125	3643	3520	213809	10	

TRIEBLICHE EINKOMMEN GRÖßER IST ALS DAS AUSSERBETRIEBLICHE EINKOMMEN DES BETRIEBSINHABERS UND/ODER SEINES EHEGATTEN (EIN- INHABER NATÜRLICHE PERSONEN SIND UND IN DENEN DAS BETRIEBLICHE EINKOMMEN KLEINER IST ALS DAS AUSSERBETRIEBLICHE EINKOMMEN

Noch: I. Betriebssystematik, Bodennutzung und Viehhaltung in den Stadt- und Landkreisen 1979

LFC.	NR.	BETRIEBE --- LANDW. GENUTZTE FLAECHE VON ... BIS UNTER ... HA	BETRIEBE INSGESAMT 1971		BETRIEBE INSGESAMT 1979		BE- TRIEBS- BEREICH LAND- WIRT- SCHAFT		MARKTFRUCHT- BETRIEBE		BETRIEBE DAVON FUTTERBAU- BETRIEBE	
			BE- TRIEBE FLAECHE HA	BE- TRIEBS- FLAECHE HA	BE- TRIEBE FLAECHE HA	BE- TRIEBS- FLAECHE HA	BETRIEBE	LF HA	BETRIEBE	LF HA		
			1	2	3(1)	4(2)	5(3)	6(5)	7	8(6)	9	
426	BIBERACH											
	01 LANDW. BETRIEBE		7119	96163	6020	94253	5871	890	7451	4161	66933	
	DAVON											
	02 UNTER 2		587	1092	566	1149	458	219	297	124	155	
	03 2 - 5		1003	3924	748	2931	728	305	1011	301	1124	
	04 5 - 10		1892	15265	1315	10752	1305	205	1473	923	7093	
	05 10 - 20		2488	38125	1893	29402	1888	84	1132	1580	23028	
	06 20 - 30		855	22402	1000	26338	999	37	899	839	20370	
	07 30 UND MEHR		294	15353	498	23683	493	40	2638	394	15163	
	DAR. BETR. MIT UEBERWIEG.											
	08 -BETR. EINKOMMEN 2)		4790	81565	3509	75708	3454	167	3903	2896	56550	
	09 -AUSSERBETR. EINK.3)		2285	13655	2474	17654	2386	720	3444	1242	9842	
	10 LANDW. BETR. U. FORSTBETR.		7465	125067	6401	122649	5873	890	7451	4163	66933	
435	BODENSEEKREIS											
	01 LANDW. BETRIEBE		3942	44998	3486	43434	3271	287	3162	1763	22804	
	DAVON											
	02 UNTER 2		496	939	492	919	368	58	81	77	104	
	03 2 - 5		695	3001	605	2544	549	81	262	205	741	
	04 5 - 10		1241	10540	923	7943	897	82	586	485	3634	
	05 10 - 20		1165	18627	1019	16503	1013	35	468	699	9974	
	06 20 - 30		246	6869	308	8494	306	13	312	211	4982	
	07 30 UND MEHR		99	5019	139	7032	138	18	1452	86	3369	
	DAR. BETR. MIT UEBERWIEG.											
	08 -BETR. EINKOMMEN 2)		2737	37901	2058	33765	1969	67	1373	1241	19186	
	09 -AUSSERBETR. EINK.3)		1168	6565	1404	9063	1285	217	1747	517	3397	
	10 LANDW. BETR. U. FORSTBETR.		4171	65700	3715	61071	3273	287	3162	1765	22804	
436	RAVENSBURG											
	01 LANDW. BETRIEBE		7668	117187	6477	113344	6204	256	2948	5499	87446	
	DAVON											
	02 UNTER 2		557	1096	503	1013	359	51	68	190	232	
	03 2 - 5		907	3783	659	2783	597	78	252	445	1593	
	04 5 - 10		1860	15773	1241	10638	1211	52	386	1079	8129	
	05 10 - 20		2979	49531	2373	40103	2351	45	626	2203	32720	
	06 20 - 30		1018	28005	1181	32435	1173	9	211	1126	27137	
	07 30 UND MEHR		347	18997	520	26373	513	21	1404	456	17635	
	DAR. BETR. MIT UEBERWIEG.											
	08 -BETR. EINKOMMEN 2)		5815	104026	4583	98599	4486	66	1716	4225	78302	
	09 -AUSSERBETR. EINK.3)		1782	11458	1848	12827	1681	187	1090	1251	8387	
	10 LANDW. BETR. U. FORSTBETR.		8150	149847	7054	146478	6208	256	2948	5501	87447	
437	SIGMARINGEN											
	01 LANDW. BETRIEBE		5399	68707	4421	66235	4271	896	7080	2833	44795	
	DAVON											
	02 UNTER 2		495	1059	401	830	320	187	265	81	112	
	03 2 - 5		806	3407	640	2784	594	307	1058	215	810	
	04 5 - 10		1450	11676	1029	8469	1015	218	1545	670	5083	
	05 10 - 20		1917	29876	1367	21686	1362	112	1499	1101	16163	
	06 20 - 30		551	14364	635	16735	633	39	931	518	12585	
	07 30 UND MEHR		180	8323	349	15732	347	33	1781	248	10041	
	DAR. BETR. MIT UEBERWIEG.											
	08 -BETR. EINKOMMEN 2)		2924	50508	1833	43028	1810	111	2686	1466	31579	
	09 -AUSSERBETR. EINK.3)		2433	17477	2544	22403	2426	783	4389	1337	12738	
	10 LANDW. BETR. U. FORSTBETR.		5840	106135	4906	98164	4273	896	7080	2834	44795	

1) EINSCHLIESSLICH KOMBINIERTE VERBUNDBETRIEBE. - 2) BETRIEBE, DEREN INHABER NATÜRLICHE PERSONEN SIND UND IN DENEN DAS BESCHLIESSLICH BETRIEBE OHNE AUSSERBETRIEBLICHES EINKOMMEN DES BETRIEBSINHABERS UND SEINES EHEGATTEN). - 3) BETRIEBE, DEREN DES BETRIEBSINHABERS UND/ODER SEINES EHEGATTEN.



Noch: I. Betriebssystematik, Bodennutzung und Viehhaltung in den Stadt- und Landkreisen 1979

LFD. NR.	BETRIEBE LANDW. GENUTZTE FLAECHE VON ... BIS UNTER ... HA	FLAECHEENNUTZUNG										
		HAUPTNUTZUNGS- UND KULTURARTEN							ANBAUFLAECHEN			
		UND ZWAR	DARUNTER			HACKFRUECHTE		FUTTERPFLANZEN				
		DAUER-GRUENLAND	WIESEN	MAEH-WEI-DEN	WEI-DEN	ALMEN	INSGESAM	KAR-TOFFELN	INSGESAM	GRUEN-MAIS, SILO-MAIS		
	BETR. HA	FLAECHE HA	BETR. HA	FLAECHE HA	BETR. HA	FLAECHE HA	BETR. HA	FLAECHE HA	BETR. HA	FLAECHE HA		
	23	24(17)	25	26	27	28	29(20)	30(21)	31	32(22)	33	
426	BIBERACH											
01	LANDW. BETRIEBE	5525	38334	32923	3812	1598	4658	3894	1828	3791	9957	7055
	DAVON											
02	UNTER 2	328	243	207	11	26	281	68	57	27	12	5
03	1 - 5	612	1068	987	54	27	567	239	154	145	63	35
04	5 - 10	1254	4718	4356	249	113	1149	746	391	687	487	214
05	10 - 20	1861	13540	12089	1030	421	1644	1505	710	1564	2755	1745
06	20 - 30	989	11113	9200	1396	518	737	853	366	932	3586	2630
07	30 UND MEHR	481	7650	6084	1072	493	280	482	151	436	3055	2427
	DAR. BETR. MIT UEBERWIEG.											
08	-BETR. EINKOMMEN 2)	3401	31266	26662	3339	1265	2757	2745	1166	2855	8832	6338
09	-AUSSERBETR. EINK.3)	2093	6795	6070	464	261	1894	1123	640	924	1049	659
10	LANDW.BETR. U. FORSTBETR.	5550	38342	32931	3812	1599	4658	3894	1828	3791	9957	7055
435	BODENSEEKREIS											
01	LANDW. BETRIEBE	2970	18932	14450	2105	2377	1266	582	309	1198	2468	2242
	DAVON											
02	UNTER 2	266	242	199	12	31	86	15	13	7	5	3
03	1 - 5	472	996	806	56	135	213	51	35	44	26	21
04	5 - 10	822	3628	3089	233	306	392	141	82	214	177	143
05	10 - 20	982	8097	6387	846	865	431	224	114	589	847	771
06	20 - 30	297	3694	2597	519	578	98	78	34	233	752	698
07	30 UND MEHR	131	2275	1373	439	463	46	74	30	111	661	605
	DAR. BETR. MIT UEBERWIEG.											
08	-BETR. EINKOMMEN 2)	1849	15250	11617	1780	1853	740	404	204	958	2121	1949
09	-AUSSERBETR. EINK.3)	1104	3510	2689	317	504	520	166	99	234	300	255
10	LANDW.BETR. U. FORSTBETR.	2987	18940	14455	2108	2377	1268	583	309	1198	2468	2242
436	RAVENSBURG											
01	LANDW. BETRIEBE	6240	72723	44981	22730	5012	2090	1081	521	2357	6931	5515
	DAVON											
02	UNTER 2	376	396	291	66	38	65	11	10	13	8	4
03	1 - 5	618	1753	1284	374	95	212	52	35	65	54	25
04	5 - 10	1219	7457	4975	2087	395	492	169	95	301	312	196
05	10 - 20	2347	28403	17353	9095	1957	818	408	194	910	1754	1278
06	20 - 30	1172	21906	13151	7399	1357	356	248	110	680	2336	1894
07	30 UND MEHR	508	12809	7928	3711	1171	147	193	78	388	2467	2119
	DAR. BETR. MIT UEBERWIEG.											
08	-BETR. EINKOMMEN 2)	4484	64151	39134	20626	4390	1446	823	377	1954	6193	4960
09	-AUSSERBETR. EINK.3)	1717	7831	5408	1853	570	629	208	117	386	589	425
10	LANDW.BETR. U. FORSTBETR.	6297	72970	45068	22768	5134	2090	1081	521	2357	6931	5515
437	SIGMARINGEN											
01	LANDW. BETRIEBE	4039	24781	21766	1582	1433	3620	2882	1961	2885	6908	2735
	DAVON											
02	UNTER 2	223	173	148	10	16	193	43	38	47	21	3
03	1 - 5	528	827	769	27	31	493	171	139	173	87	3
04	5 - 10	970	3198	3036	97	65	914	513	361	652	649	67
05	10 - 20	1347	8779	7920	474	385	1236	1087	701	1124	2059	607
06	20 - 30	629	6392	5548	476	369	545	672	448	569	2005	876
07	30 UND MEHR	342	5412	4347	500	567	239	398	276	320	2087	1180
	DAR. BETR. MIT UEBERWIEG.											
08	-BETR. EINKOMMEN 2)	1787	16464	14135	1238	1091	1546	1713	1109	1539	4902	2390
09	-AUSSERBETR. EINK.3)	2214	7974	7322	327	324	2068	1154	842	1334	1946	331
10	LANDW.BETR. U. FORSTBETR.	4058	24842	21826	1582	1434	3622	2883	1962	2886	6908	2735

1) EINSCHLIESSLICH KOMBINIERTE VERBUNDBETRIEBE. - 2) BETRIEBE, DEREN INHABER NATÜRLICHE PERSONEN SIND UND IN DENEN DAS BESCHLIESSLICH BETRIEBE OHNE AUSSERBETRIEBLICHES EINKOMMEN DES BETRIEBSINHABERS UND SEINES EHEGATTEN). - 3) BETRIEBE, DEREN DES BETRIEBSINHABERS UND/ODER SEINES EHEGATTEN.

IN DEN BETRIEBEN 1979

ANBAUFLAECHEN											BETRIEBE 1979 MIT WALDFLAECHE (MF)														
GETREIDE											MIT 0,01-4,99 HA MF NR.														
ROGGEN UND WINTERMENG-GETREIDE											FELD-GE- MUESE					GAR-TEN- WAECH- SE									
GERSTE											HAFER					FLAECHE					BETRIEBE				
BETR.	FL.	BETR.	FL.	BETR.	FL.	BETR.	FL.	BETR.	FL.	BETR.	FL.	FLAECHE	BETRIEBE	FL.	BETR.	FL.	BETR.	FL.							
HA	HA	HA	HA	HA	HA	HA	HA	HA	HA	HA	HA	HA	HA	HA	HA	HA	HA	HA							
34	35(23)	36	37(24)	38	39(25)	40	41(26)	42	43(27)	44(28)	45(29)	46(13)	47(14)	48(15)											
5555	31767	5073	11654	661	852	4551	9857	4702	7870	57	54	2389	2187	5720	01				426						
345	279	257	100	19	8	186	75	173	69	6	17	159	152	229	02										
648	1223	587	420	85	41	463	350	459	319	5	1	113	112	99	03										
1263	3878	1158	1389	162	110	999	1110	1068	1033	4	8	366	362	369	04										
1851	9353	1734	3509	218	206	1602	2813	1678	2418	2	11	802	784	1179	05										
961	8412	879	3054	100	171	858	2697	882	2109	26	-	611	540	1462	06										
487	8621	458	3182	77	317	443	2812	442	1922	14	17	338	237	2382	07										
3359	24717	3081	9101	384	630	2884	7747	3005	6094	39	49	1768	1584	4925	08										
2184	6797	1983	2463	274	215	1658	2032	1686	1711	3	2	612	597	738	09										
5557	31768	5073	11654	661	852	4552	9857	4703	7871	57	54	2770	2455	33080	10										
2040	9179	1642	3053	228	239	1346	2449	1102	1230	40	80	2055	1878	4111	01				435						
103	61	59	23	2	.	45	18	20	6	5	26	181	175	225	02										
283	370	199	118	23	11	171	109	96	45	5	15	263	258	284	03										
561	1374	455	432	67	40	369	398	271	180	11	19	552	540	664	04										
710	2834	591	928	87	77	478	769	442	438	16	17	710	654	1512	05										
251	1848	219	584	26	37	173	493	180	308	2	1	245	187	873	06										
132	2692	119	969	23	71	110	661	93	251	2	0	104	64	552	07										
1266	6586	1044	2216	155	178	831	1754	763	971	33	62	1408	1261	3223	08										
770	2470	594	812	69	47	511	655	336	247	6	16	636	609	828	09										
2042	9355	1643	3117	229	257	1347	2488	1103	1273	40	80	2284	2034	20549	10										
3181	14115	2525	4601	524	644	1983	3704	2321	3733	27	113	4064	3623	11352	01				436						
69	45	40	16	5	2	20	9	23	8	1	24	187	180	268	02										
245	305	176	103	36	21	114	73	128	72	2	18	191	184	269	03										
619	1142	485	349	106	63	349	258	420	310	7	1	613	600	777	04										
1178	3761	955	1192	191	173	747	909	871	1079	9	12	1702	1597	3337	05										
689	3500	541	1121	97	122	450	483	553	997	8	1	947	791	2812	06										
381	5362	328	1819	89	263	303	1571	326	1267	1	58	424	271	3889	07										
2336	11558	1867	3768	386	513	1496	2977	1784	3117	24	106	3338	2933	10161	08										
827	2093	640	648	133	105	472	583	522	516	1	4	704	679	953	09										
3182	14270	2526	4652	525	657	1984	3759	2322	3748	27	114	4641	4043	40492	10										
4201	24601	3986	8083	753	809	3912	8603	3499	5535	17	11	2036	1904	3701	01				437						
266	243	211	90	15	8	185	88	112	40	3	8	127	121	189	02										
589	1131	524	361	91	49	504	396	389	236	1	2	222	217	269	03										
1013	3176	970	1025	181	108	952	1085	861	692	-	1	382	372	498	04										
1359	7709	1326	2490	296	302	1315	2603	1226	1726	2	0	696	660	1166	05										
631	6076	620	2029	114	171	621	2163	590	1380	12	-	386	344	908	06										
343	6264	335	2087	56	171	335	2268	321	1459	1	-	223	190	672	07										
1798	16107	1761	5457	324	465	1748	5664	1636	3615	13	10	934	844	2009	08										
2393	8364	2216	2576	427	343	2155	2892	1854	1888	3	1	1088	1049	1652	09										
4202	24601	3987	8083	753	809	3912	8603	3499	5535	17	11	2521	2292	34837	10										

TRIEBLICHE EINKOMMEN GRÖßER IST ALS DAS AUSSERBETRIEBLICHE EINKOMMEN DES BETRIEBSINHABERS UND/ODER SEINES EHEGATTEN (EIN- INHABER NATÜRLICHE PERSONEN SIND UND IN DENEN DAS BETRIEBLICHE EINKOMMEN KLEINER IST ALS DAS AUSSERBETRIEBLICHE EINKOMMEN



Noch: I. Betriebssystematik, Bodennutzung und Viehhaltung in den Stadt- und Landkreisen 1979

LFD. NR.	BETRIEBE --- LANDW. GENUTZTE FLAECHE VON ... BIS UNTER ... HA	MIT RINDVIEH INSGESAMT	DARUNTER MIT ... MILCHKUEHEN							BETRIEBE		
			INSG.	1-2	3-5	6-9	10-19	20 UND MEHR	TIERE	INSG.	MIT DAVON 1-19	
		BETR.   TIERE							BETR.   TIERE	BETR.	BETR.	
			49(30)	50(31)	51(32)	52(33)	53(33)	54(34)	55(35)	56(36)	57(37)	58(38)   59(39A)

426 BIBERACH												
01	LANDW. BETRIEBE	4641	147638	4261	264	439	1024	1596	938	57958	4811	3680
	DAVON											
02	UNTER 2	94	565	55	33	15	4	2	1	204	299	293
03	2 - 5	353	2383	271	63	123	83	2	-	1171	563	531
04	5 - 10	1054	14148	951	87	215	461	186	2	6695	1116	984
05	10 - 20	1748	50245	1669	49	74	425	921	200	20995	1632	1220
06	20 - 30	945	46813	904	21	9	43	412	419	17654	821	471
07	30 UND MEHR	447	33484	411	11	3	8	73	316	11239	360	181
	DAR. BETR. MIT UEBERWIEG.											
08	-BETR. EINKOMMEN 2)	3185	126461	3048	86	134	525	1383	920	49474	2886	2007
09	-AUSSERBETR. EINK.3)	1438	20410	1207	178	305	498	212	14	8214	1916	1669
10	LANDW.BETR. U. FORSTBETR.	4648	147683	4263	265	440	1024	1596	938	57962	4817	3686

435 BODENSEEKREIS												
01	LANDW. BETRIEBE	2161	48763	1956	174	264	493	761	264	22454	1763	1537
	DAVON											
02	UNTER 2	42	183	27	21	5	1	-	-	57	77	76
03	2 - 5	216	1228	179	49	85	40	5	-	753	227	220
04	5 - 10	628	7681	576	54	123	233	159	7	4484	525	503
05	10 - 20	886	21409	829	34	44	201	437	113	10429	646	567
06	20 - 30	273	10650	246	10	6	17	131	82	4214	197	130
07	30 UND MEHR	116	7612	99	6	1	1	29	62	2517	91	41
	DAR. BETR. MIT UEBERWIEG.											
08	-BETR. EINKOMMEN 2)	1601	42613	1485	71	104	340	713	257	19610	1157	968
09	-AUSSERBETR. EINK.3)	556	5662	468	103	160	153	48	4	2637	601	566
10	LANDW.BETR. U. FORSTBETR.	2165	48785	1958	174	265	494	761	264	22465	1769	1543

436 RAVENSBURG												
01	LANDW. BETRIEBE	5570	198265	5213	159	299	705	1754	2296	100344	3450	3135
	DAVON											
02	UNTER 2	127	796	90	55	25	6	4	-	271	139	131
03	2 - 5	426	3299	360	40	166	142	12	-	1877	272	263
04	5 - 10	1106	17165	1015	25	80	400	498	12	10046	694	676
05	10 - 20	2273	74550	2186	25	24	145	1011	981	40950	1353	1275
06	20 - 30	1153	64039	1115	7	4	12	193	899	31512	676	566
07	30 UND MEHR	485	38416	447	7	-	-	36	404	15688	316	224
	DAR. BETR. MIT UEBERWIEG.											
08	-BETR. EINKOMMEN 2)	4346	179483	4182	44	71	312	1510	2245	91626	2555	2292
09	-AUSSERBETR. EINK.3)	1207	16974	1019	114	228	393	243	41	8201	874	835
10	LANDW.BETR. U. FORSTBETR.	5579	198293	5219	164	300	705	1754	2296	100355	3463	3147

437 SIGMARINGEN												
01	LANDW. BETRIEBE	3280	75905	2990	317	645	930	861	237	27629	3506	2634
	DAVON											
02	UNTER 2	57	234	42	24	15	2	1	-	108	173	167
03	2 - 5	246	1308	189	85	93	11	-	-	551	422	400
04	5 - 10	796	7568	721	127	353	233	8	-	3332	863	799
05	10 - 20	1259	26240	1176	54	165	565	375	17	9853	1213	912
06	20 - 30	602	22170	572	15	15	104	361	77	7708	561	254
07	30 UND MEHR	320	18385	290	12	4	15	116	143	6077	274	102
	DAR. BETR. MIT UEBERWIEG.											
08	-BETR. EINKOMMEN 2)	1684	56211	1590	55	111	451	745	228	20030	1575	922
09	-AUSSERBETR. EINK.3)	1574	19091	1395	262	534	479	115	5	7455	1919	1703
10	LANDW.BETR. U. FORSTBETR.	3281	75911	2991	318	645	930	861	237	27631	3510	2636

1) EINSCHLIESSLICH KOMBINIERTE VERBUNDBETRIEBE. - 2) BETRIEBE, DEREN INHABER NATÜRLICHE PERSONEN SIND UND IN DENEN DAS BESCHLIESSLICH BETRIEBE OHNE AUSSERBETRIEBLICHES EINKOMMEN DES BETRIEBSINHABERS UND SEINES EHEGATTEN). - 3) BETRIEBE, DEREN DES BETRIEBSINHABERS UND/ODER SEINES EHEGATTEN.

MIT VIEHHALTUNG 1979

MIT SCHWEINEN				MIT ZUCHTSAUEN				MIT HUEHNERN				LFD.	
MASTSCHWEINEN				MIT ZUCHTSAUEN				DARUNTER MIT LEGEMENNEN				NR.	
MIT ...	MASTSCHW.	50 UND	TIERE	INSG.	MIT 1-9	ZUCHT-	TIERE	INSGESANT	INSG.	MIT 1-99	LEGE-	TIERE	
					SAUEN			BETRIEBE	TIERE	HENNEN			
BETRIEBE				BETRIEBE				BETRIEBE	TIERE	BETRIEBE			
60(398)	61(40)	62(41)	63(42)	64	65(43)	66	67	68(44)	69(45)	70(46)			

833	298	79968	2325	1654	22386	3953	306933	3808	3719	229114	01	426
6	-	1409	67	64	188	258	86570	252	246	85821	02	
32	-	3688	212	197	827	430	13924	416	411	9768	03	
120	12	10673	486	398	2900	945	22449	906	897	20094	04	
346	66	24025	889	623	8183	1384	56915	1335	1314	44574	05	
244	106	21736	465	278	6502	648	49334	626	597	29901	06	
85	114	18437	206	94	3786	288	77741	273	254	38956	07	
616	263	60883	1522	987	17825	2438	248694	2344	2275	194447	08	
215	32	18634	800	666	4524	1511	56973	1460	1442	33401	09	
833	298	79981	2325	1654	22386	3971	307297	3823	3734	229419	10	
148	78	21864	516	416	3541	1480	131609	1439	1392	62850	01	435
1	-	237	7	5	39	107	1501	104	104	1357	02	
7	-	889	28	26	80	199	3118	194	191	2896	03	
19	3	2961	116	105	465	426	26614	413	398	20509	04	
58	21	6924	247	212	1310	533	82559	517	504	20874	05	
42	25	5039	85	53	1023	148	6154	145	139	5668	06	
21	29	5814	33	15	624	67	11663	66	56	11546	07	
124	65	17148	379	291	2996	969	117627	943	908	49524	08	
24	11	4483	135	124	513	508	13661	493	483	13040	09	
148	78	21878	518	418	3544	1486	131751	1445	1398	62985	10	
201	114	35747	1433	1183	10243	3603	279721	3453	3358	215068	01	436
6	2	767	49	43	247	170	6438	162	154	6040	02	
7	2	1075	59	51	323	315	10221	303	296	9489	03	
13	5	3328	216	197	945	731	37725	701	688	31420	04	
58	20	9532	608	523	3374	1437	65153	1377	1355	56993	05	
81	29	7549	351	281	2900	668	55947	639	617	36228	06	
36	56	13496	150	88	2454	282	104237	271	248	74898	07	
166	97	28681	1171	954	8457	2706	241329	2601	2536	178854	08	
29	10	4980	254	227	1521	891	34485	846	822	32308	09	
201	115	36634	1439	1189	10254	3633	280152	3483	3388	215480	10	
702	170	58231	1501	1223	10870	2770	200209	2688	2647	130042	01	437
4	2	1002	21	21	51	156	4033	153	152	2678	02	
21	1	2928	98	96	264	338	6969	333	330	6635	03	
61	3	7290	287	265	1054	704	20591	683	677	18457	04	
274	27	18572	619	526	3498	962	23563	924	916	21330	05	
248	59	15139	339	249	3406	417	14643	410	401	13058	06	
94	78	13300	137	66	2597	193	130410	185	171	67884	07	
504	149	39232	866	634	8571	1230	148175	1194	1166	82546	08	
197	19	18748	632	588	2254	1537	48818	1491	1480	44986	09	
702	170	58239	1501	1223	10870	2796	206409	2712	2671	130227	10	

TRIEBLICHE EINKOMMEN GRÖßER IST ALS DAS AUSSERBETRIEBLICHE EINKOMMEN DES BETRIEBSINHABERS UND/ODER SEINES EHEGATTEN (EIN- INHABER NATÜRLICHE PERSONEN SIND UND IN DENEN DAS BETRIEBLICHE EINKOMMEN KLEINER IST ALS DAS AUSSERBETRIEBLICHE EINKOMMEN,

II. Besitz- und Arbeitsverhältnisse in den Stadt- und Landkreisen 1979

		BESITZVERHÄLTNISSE IN DEN UND ZWAR (SP.1)									
		BETRIEBE					PACHTFLÄCHE				
LFD.	BETRIEBE --- LANDW. GENUTZTE FLÄCHE	BETRIEBE MIT LF		EIGENFLÄCHE			PACHTFLÄCHE				
NR.	VON ... BIS UNTER ... MA	BE- TRIEBE	LF MA	BE- TRIEBE	LF INSG.	EIGEN- FL. HA	BE- TRIEBE	LF INSG.	INSG.	DAV. FAM.- ANGEH.	VERPACHTER 2) I VERP. STIGE
		1	2	3	4	5	6	7	8	9	10
008	BADEN-WÜRTTEMBERG										
01	LANDW. BETRIEBE	152152	1531992	147243	1475685	996652	86189	1171191	519310	74795	444515
	DARUNTER										
02	2 - 10	63100	324716	60940	313959	248716	34277	192749	70800	19182	51618
03	10 - 20	30551	439081	29801	428215	305342	23888	345940	129650	22155	107495
04	20 - 30	13896	336976	13551	328647	212214	11856	287886	121960	15960	106000
05	30 - 40	4893	166545	4751	161682	92766	4260	145084	72603	7515	65088
06	40 - 50	1886	83424	1818	80373	40788	1688	74698	41795	4058	37337
07	50 UND MEHR	1731	138489	1572	121491	59576	1485	113693	77577	4126	73451
	DAR. BETR. MIT UEBERWIEG.										
08	-BETR. EINKOMMEN 12)	56517	1038722	54964	1003159	638955	42886	864438	393025	46435	346590
09	-AUSSERBETR. EINK.13)	94312	462314	91053	444930	334289	43012	292998	118931	28296	90635
10	LANDW.BETR. U. FORSTBETR.	156555	1534895	151631	1478545	999401	86214	1171733	519470	74842	444628
001	REG.-BEZ. STUTTGART										
01	LANDW. BETRIEBE	48612	506307	47347	492201	333751	28578	398128	169358	26794	142564
	DARUNTER										
02	2 - 10	18711	100285	18196	97642	78323	10607	62257	21117	6522	14595
03	10 - 20	10915	157861	10700	154751	108823	8848	128748	48069	8558	39511
04	20 - 30	5148	124651	5049	122255	77749	4468	108171	46151	6014	40137
05	30 - 40	1640	55553	1611	54583	30725	1472	49881	24562	2779	21783
06	40 - 50	476	21049	459	20291	10403	432	19115	10474	1286	9188
07	50 UND MEHR	413	34089	379	30247	16321	338	26935	17667	1057	16610
	DAR. BETR. MIT UEBERWIEG.										
08	-BETR. EINKOMMEN 12)	20234	358799	19782	350029	223205	16007	304496	133663	18123	115540
09	-AUSSERBETR. EINK.13)	27944	138585	27166	134561	104623	12475	88763	32703	8671	24032
10	LANDW.BETR. U. FORSTBETR.	49845	506794	48576	492645	334197	28582	398170	169400	26836	142564
111	STUTTGART										
01	LANDW. BETRIEBE	572	3102	523	2887	1312	390	2613	1677	293	1384
	DARUNTER										
02	2 - 10	200	821	183	740	416	170	707	391	88	303
03	10 - 20	68	954	61	861	313	66	932	594	78	516
04	20 - 30	25	600	24	577	142	24	575	405	72	333
05	30 - 40	6	192	6	192	40	6	192	152	33	119
06	40 - 50	-	-	-	-	-	-	-	-	-	-
07	50 UND MEHR	3	301	3	301	226	1	80	75	-	75
	DAR. BETR. MIT UEBERWIEG.										
08	-BETR. EINKOMMEN 12)	334	2280	307	2116	746	285	2207	1432	249	1183
09	-AUSSERBETR. EINK.13)	220	478	199	429	255	100	349	213	45	168
10	LANDW.BETR. U. FORSTBETR.	576	3103	527	2888	1313	390	2613	1677	293	1384
115	BCEBLINGEN										
01	LANDW. BETRIEBE	2658	22513	2592	22112	11432	1484	18934	10608	2165	8443
	DARUNTER										
02	2 - 10	1218	5669	1188	5540	4038	686	3679	1509	674	835
03	10 - 20	362	5118	356	5028	2545	338	4792	2418	611	1807
04	20 - 30	170	4166	168	4111	1632	164	4034	2466	380	2086
05	30 - 40	95	3279	95	3279	1212	90	3111	2011	151	1840
06	40 - 50	26	1131	26	1131	252	26	1131	845	114	731
07	50 UND MEHR	30	2141	29	2052	858	28	1972	1258	178	1080
	DAR. BETR. MIT UEBERWIEG.										
08	-BETR. EINKOMMEN 12)	663	13407	652	13234	5384	564	12681	7776	1124	6652
09	-AUSSERBETR. EINK.13)	1985	8760	1931	8536	5726	917	5976	2808	1041	1767
10	LANDW.BETR. U. FORSTBETR.	2673	22522	2607	22121	11442	1484	18934	10608	2165	8443
116	ESSLINGEN										
01	LANDW. BETRIEBE	3448	21896	3361	21347	10994	1705	16937	10312	1675	8637
	DARUNTER										
02	2 - 10	1467	6565	1424	6399	4373	852	4253	1968	603	1365
03	10 - 20	377	5361	371	5276	2543	325	4638	2686	439	2247
04	20 - 30	134	3208	132	3159	1001	131	3140	2098	198	1900
05	30 - 40	61	2098	60	2066	605	58	1988	1436	186	1250
06	40 - 50	27	1184	26	1138	322	26	1139	826	118	708
07	50 UND MEHR	25	1790	23	1653	641	19	1388	1143	64	1079
	DAR. BETR. MIT UEBERWIEG.										
08	-BETR. EINKOMMEN 12)	813	11935	792	11637	4434	647	11013	7220	929	6291
09	-AUSSERBETR. EINK.13)	2589	9262	2534	9069	6028	1045	5717	2929	745	2184
10	LANDW.BETR. U. FORSTBETR.	3469	21899	3382	21350	10997	1705	16937	10312	1675	8637

1) DER NACHWEIS IST JEWEILS AUF DIE SELBSTBEWIRTSCHAFTETEN FLÄCHEN BEZOGEN: SELBSTBEWIRTSCHAFTETE LF INSGESAMT, EIGENE LF INHABERS BZW. SEINES EHEGATTEN. - 2) BETRIEBE MIT NUR EIGENFLÄCHE. - 3) BETRIEBE MIT NUR PACHTFLÄCHE UND BETRIEBE MIT NUR 5) EINSCHLIESSLICH VERWANDTE UND VERSCHWÄGERTE. - 6) EINSCHLIESSLICH KINDER UNTER 15 JAHREN. - 7) 15 JAHRE UND ÄLTER. - BETRIEBE, DEREN INHABER JURISTISCHE PERSONEN SIND. - 8) ARBEITSLISTUNG IM BETRIEB DER FAMILIENARBEITSKRÄFTE UND DER (SIND). - 9) BETRIEBE, DEREN INHABER NATÜRLICHE PERSONEN SIND UND IN DENEN DAS BETRIEBLICHE EINKOMMEN GRÖßER IST ALS DAS LICHES EINKOMMEN DES BETRIEBSINHABERS UND SEINES EHEGATTEN). - 10) BETRIEBE, DEREN INHABER NATÜRLICHE PERSONEN SIND UND IN GATTEN.

BETRIEBEN MIT LANDW. GENUTZTER FLAECHE 1)														DARUNTER (SP.1)									
BETRIEBE MIT														BETRIEBE MIT EIGENFLAECHE VON ... BIS UNTER ... ( DER LANDW. GEN. FLAECHE									
														LFD.									
														NR.									
EIGENFLAECHE U N D PACTHFLAECHE																							
														100 3) 50 - 100 0,01 - 50 0 4)									
BETR.	LF	EIGEN-FL.	PACTH-FL.	BETR.	EIGEN-FL.	BETR.	EIGEN-FL.	PACTH-FL.	BETR.	EIGEN-FL.	PACTH-FL.	BETR.	EIGEN-FL.	PACTH-FL.	BETR.	EIGEN-FL.	PACTH-FL.						
11	12	13	14	15	16	17	18	19	20	21	22	23	24	25	26	27	28						

81466	1115799	644144	464637	62397	338555	59427	531631	171827	25419	126466	292812	4723	54677	01	008		
32196	182347	120021	60603	26799	122433	25511	112012	30607	8630	14271	29999	2081	10196	02			
23153	335308	214265	119200	6246	87412	17364	189348	59632	6191	28582	59560	735	10454	03			
11517	279707	164431	113835	1914	46025	7535	134252	46802	4102	31937	67036	339	8124	04			
4118	140220	71793	67817	599	20307	2069	50331	19500	2083	22128	48314	142	4788	05			
1620	71652	32314	38840	186	8187	605	19214	7347	1027	13387	31497	68	2955	06			
1327	96784	35246	60744	231	23782	358	20525	6311	983	15269	54442	158	16828	07			
41366	829288	467503	358226	13067	165984	28374	372667	125206	13523	100304	233019	1520	34807	08			
39894	276052	170306	102332	48316	155594	30909	153337	45420	11828	25358	56909	3118	16602	09			
81482	1116294	644527	464751	66766	340918	59439	531998	171914	25426	126485	292839	4732	54720	10			
27350	384234	226779	155537	19262	103562	20084	187737	60468	8001	42452	95070	1228	13822	01	001		
10102	59663	40708	18551	7676	36134	8266	38252	10071	2254	3937	8481	505	2567	02			
8638	125724	79994	45074	1975	27813	6398	69734	22184	2327	11276	22888	210	3000	03			
4372	105846	61524	43827	649	15725	2754	48989	17042	1646	13035	26784	96	2325	04			
1443	48909	25176	23605	160	5403	727	17645	6771	724	7677	16833	29	959	05			
415	18360	8510	9717	42	1838	174	5466	2200	243	3099	7519	17	756	06			
304	23095	9191	13821	74	7096	103	6006	1766	202	3219	12061	34	3840	07			
15564	295838	169505	125055	4073	52230	10506	135144	45883	5203	35831	79173	443	8606	08			
11723	84832	55404	28791	14855	47302	9535	50939	14312	2776	6382	14476	752	3911	09			
27353	384234	226779	155537	20488	104008	20085	187737	60468	8003	42452	95071	1229	13863	10			
342	2401	827	1466	179	482	164	467	191	180	363	1274	48	212	01	111		
154	629	308	314	28	108	76	202	76	79	106	239	16	77	02			
59	839	291	501	2	22	17	160	65	42	131	436	7	93	03			
23	553	118	382	1	24	2	31	17	21	87	365	1	23	04			
6	192	40	152	-	-	1	16	15	5	24	137	-	-	05			
1	-	-	-	-	-	-	-	-	-	-	-	-	-	06			
1	80	5	75	2	221	-	-	-	1	5	75	-	-	07			
258	2042	674	1268	48	71	122	358	158	137	317	1110	27	164	08			
80	303	129	167	118	125	40	91	28	41	39	139	20	46	09			
342	2401	827	1466	183	483	164	467	191	180	363	1274	48	212	10			
1421	18554	7996	10237	1102	3190	811	4957	1780	679	3285	8457	63	371	01	115		
656	3550	2095	1388	486	1816	486	1863	560	216	359	828	30	121	02			
333	4721	2260	2346	18	246	163	1515	673	175	784	1674	5	71	03			
162	3979	1524	2411	4	89	38	574	294	126	969	2116	2	56	04			
90	3111	1069	2012	3	99	16	390	140	76	723	1872	-	-	05			
26	1131	252	845	-	-	2	52	36	24	200	809	-	-	06			
27	1883	689	1169	2	169	4	451	51	23	238	1119	1	89	07			
553	12508	4708	7605	94	608	202	2247	989	356	2529	6615	11	172	08			
866	5773	3035	2613	1001	2513	608	2467	789	322	746	1824	51	194	09			
1421	18554	7996	10237	1117	3200	811	4957	1780	679	3285	8457	63	371	10			
1622	16404	6231	9787	1585	4311	917	3778	1273	859	2905	8514	83	525	01	116		
812	4104	2179	1826	509	1885	555	1922	550	360	566	1275	40	142	02			
319	4553	1827	2601	46	644	107	1055	413	218	844	2188	6	85	03			
129	3092	952	2049	1	20	17	267	121	114	714	1929	2	49	04			
57	1957	528	1404	2	75	5	132	37	53	398	1367	1	32	05			
25	1094	277	780	1	45	3	79	27	22	198	754	1	45	06			
17	1250	237	1006	6	403	1	81	64	16	157	942	2	137	07			
626	10714	3582	6927	153	771	223	1603	657	416	2060	6270	21	293	08			
993	5537	2607	2751	1400	3051	693	2146	612	441	831	2139	52	178	09			
1622	16404	6231	9787	1606	4314	917	3778	1273	859	2905	8514	83	525	10			

(EIGENFLÄCHE), GEPACHTETE LF (PACTHFLÄCHE). - 2) DES BETRIEBSINHABERS: ELTERN, GROSSELTERN, GESCHWISTER, KINDER DES BETRIEBS-  
PACTHFLÄCHE UND "SONSTIGER FLÄCHE". BETRIEBE, DIE NUR "SONSTIGE FLÄCHE" BEWIRTSCHAFTEN, SIND JEDOCH NICHT ENTHALTEN. -  
8) HAUSHALTSTÄTIGKEIT NICHT MITGERECHNET. - 9) BETRIEBE, DEREN INHABER NATÜRLICHE PERSONEN SIND. - 10) EINSCHLIESSLICH  
STÄNDIGEN FAMILIENFREMDEN ARBEITSKRÄFTE IN DEN BETRIEBEN (EINSCHLIESSLICH IN BETRIEBEN, DEREN INHABER JURISTISCHE PERSONEN  
AUSSERBETRIEBLICHE EINKOMMEN DES BETRIEBSINHABERS UND/ODER SEINES EHEGATTEN (EINSCHLIESSLICH BETRIEBE OHNE AUSSERBETRIEB-  
DENEN DAS BETRIEBLICHE EINKOMMEN KLEINER IST ALS DAS AUSSERBETRIEBLICHE EINKOMMEN DES BETRIEBSINHABERS UND/ODER SEINES EHE-

Noch: II. Besitz- und Arbeitsverhältnisse in den Stadt- und Landkreisen 1979

LFD.	NR.	BETRIEBE --- LANDW. GENUTZTE FLAECHE VON ... BIS UNTER ... HA	BETRIEB SINHABER UND IHRE AUF DEM BETRIEB IM BETRIEB (OHNE VOLLBE IN BETR. UNTER 20 HA LF)									
			BE-TRIEBE, I DEREN I INH. I NA-TUERL. I PERS. I SIND I	INS-GESAMT I 6)	DAR- I ANDER- I WEITIG I ER- I WERBS- I TAETIG I 7)	IM BETRIEB I EINSCHL. HAUSHALT I DES BETRIEB SINHABERS I BESCHAEFTIGT I	INSG. I	DAR. VOLLBE- I SCHAEFTIGT I ZUS. I MAENN- I LICH I	INSG. I	INSG. I	INSG. I	INSG. I
			25	26	27	28	29	30	31	32	33	34
008		BADEN-WUERTTEMBERG										
	01	LANDW. BETRIEBE	150976	623622	180867	397648	187421	62106	343067	281709	71734	44468
		DARUNTER										
	02	2 - 10	62567	253149	89829	162419	63579	13015	139578	139578	15817	15817
	03	10 - 20	30404	142326	33815	89067	50819	21189	78750	78750	24261	24261
	04	20 - 30	13830	69926	10150	42524	29238	14610	37995	-	16308	-
	05	30 - 40	4851	25385	2924	15456	11041	5724	13800	-	6383	-
	06	40 - 50	1849	9730	1086	5978	4331	2282	5374	-	2538	-
	07	50 UND MEHR	1578	7728	714	4769	3417	1827	4191	2	2039	2
		DAR. BETR. MIT UEBERNIEG.										
	08	-BETR. EINKOMMEN 12)	56544	258137	41525	162383	110557	54230	145186	87848	61436	34899
	09	-AUSSERBETR. EINK.13)	94407	365426	139329	235224	76847	7868	197847	193829	10290	9563
	10	LANDW. BETR. U. FORSTBETR.	161731	647717	189341	414171	190199	62285	355100	293732	71879	44611
001		REG.-BEZ. STUTTGART										
	01	LANDW. BETRIEBE	48234	195632	52176	126348	63879	22674	110282	88918	26670	16888
		DARUNTER										
	02	2 - 10	18537	73053	24923	47575	20076	4644	41279	41279	5859	5859
	03	10 - 20	10851	49733	11084	31457	18653	7978	28029	28029	9276	9276
	04	20 - 30	5133	25993	3302	15948	11323	5693	14338	-	6413	-
	05	30 - 40	1628	8530	788	5237	3829	1995	4699	-	2232	-
	06	40 - 50	470	2537	238	1544	1138	606	1371	-	672	-
	07	50 UND MEHR	367	1838	139	1105	780	414	956	-	465	-
		DAR. BETR. MIT UEBERNIEG.										
	08	-BETR. EINKOMMEN 12)	20246	90024	13429	57768	40109	19837	51923	31622	22808	13241
	09	-AUSSERBETR. EINK.13)	27977	105585	38739	68564	23763	2834	58345	57283	3859	3645
	10	LANDW. BETR. U. FORSTBETR.	51015	201549	54146	130512	64539	22710	113394	92029	26693	16911
111		STUTTGART										
	01	LANDW. BETRIEBE	555	1796	304	1233	779	367	1122	1047	439	397
		DARUNTER										
	02	2 - 10	191	667	102	447	300	152	410	410	170	170
	03	10 - 20	65	257	22	167	116	61	150	150	65	65
	04	20 - 30	24	92	16	61	54	29	58	-	35	-
	05	30 - 40	6	23	1	15	12	6	15	-	6	-
	06	40 - 50	-	-	-	-	-	-	-	-	-	-
	07	50 UND MEHR	1	-	-	-	-	-	-	-	-	-
		DAR. BETR. MIT UEBERNIEG.										
	08	-BETR. EINKOMMEN 12)	334	1183	127	802	618	326	748	673	386	344
	09	-AUSSERBETR. EINK.13)	220	611	176	429	160	41	372	372	53	53
	10	LANDW. BETR. U. FORSTBETR.	583	1845	317	1270	784	368	1153	1078	439	397
115		BOEBLINGEN										
	01	LANDW. BETRIEBE	2648	9425	3113	6462	2755	748	5659	4776	916	542
		DARUNTER										
	02	2 - 10	1216	4229	1700	2964	1089	160	2580	2580	201	201
	03	10 - 20	362	1497	412	1008	535	203	910	910	252	252
	04	20 - 30	169	833	152	511	324	148	465	-	174	-
	05	30 - 40	95	463	54	295	214	112	274	-	126	-
	06	40 - 50	26	127	10	76	60	31	71	-	37	-
	07	50 UND MEHR	28	134	10	85	54	31	73	-	37	-
		DAR. BETR. MIT UEBERNIEG.										
	08	-BETR. EINKOMMEN 12)	663	2737	463	1837	1231	597	1684	857	715	351
	09	-AUSSERBETR. EINK.13)	1985	6688	2650	4625	1524	151	3975	3919	201	191
	10	LANDW. BETR. U. FORSTBETR.	2679	9478	3129	6500	2757	750	5690	4807	918	544
116		ESSLINGEN										
	01	LANDW. BETRIEBE	3404	10687	3247	7927	3521	1068	7011	6343	1346	1053
		DARUNTER										
	02	2 - 10	1452	4738	1671	3526	1497	383	3139	3139	500	500
	03	10 - 20	366	1502	368	1025	616	249	929	929	320	320
	04	20 - 30	134	590	101	395	275	137	365	-	160	-
	05	30 - 40	58	255	29	173	124	63	160	-	71	-
	06	40 - 50	27	124	10	84	61	31	80	-	34	-
	07	50 UND MEHR	21	102	9	70	49	23	63	-	28	-
		DAR. BETR. MIT UEBERNIEG.										
	08	-BETR. EINKOMMEN 12)	813	3078	465	2178	1555	754	1990	1407	920	650
	09	-AUSSERBETR. EINK.13)	2590	7606	2781	5747	1966	314	5019	4934	426	403
	10	LANDW. BETR. U. FORSTBETR.	3460	10801	3278	8015	3535	1068	7080	6412	1346	1053

1) DER NACHWEIS IST JEWEILS AUF DIE SELBSTBEWIRTSCHAFTETEN FLÄCHEN BEZOGEN: SELBSTBEWIRTSCHAFTETE LF INSGESAMT, EIGENE LF INHABERS BZW. SEINES EHEGATTEN. - 3) BETRIEBE MIT NUR EIGENFLÄCHE. - 4) BETRIEBE MIT NUR PACHTFLÄCHE UND BETRIEBE MIT NUR 5) EINSCHLIESSLICH VERWANDTE UND VERSCHWÄGERTE. - 6) EINSCHLIESSLICH KINDER UNTER 15 JAHREN. - 7) 15 JAHRE UND ÄLTER. - BETRIEBE, DEREN INHABER JURISTISCHE PERSONEN SIND. - 11) ARBEITSLEISTUNG IM BETRIEB DER FAMILIENARBEITSKRÄFTE UND DER SIND). - 12) BETRIEBE, DEREN INHABER NATÜRLICHE PERSONEN SIND UND IN DENEN DAS BETRIEBLICHE EINKOMMEN GRÖßER IST ALS DAS LICHES EINKOMMEN DES BETRIEB SINHABERS UND SEINES EHEGATTEN). - 13) BETRIEBE, DEREN INHABER NATÜRLICHE PERSONEN SIND UND IN GATTEN.

LEBENDEN FAMILIENANGEHÖRIGEN 5) HAUSHALT) BESCHAEFTIGT										BETRIEBE 9) MIT MIND. 1 IM BETRIEB VOLLBESCH. FAMILIEN- ARBEITSKR. FAMILIEN- FREMDE ARBEITS- KRAEFTE BETRIEBE 10) MIT STÄENDIGEN LEI- STUNG 11) I AK- BETRIEBE PERS. I EINH. I BETRIEBE 10) MIT ... IM BETRIEB VOLL- BESCHAEFTIGTEN ARBEITSKRAEFTE I LFD. I NR. I U.M. I										
SCHAEFTIGT					TEILBESCHAEFTIGT															
MAENNLICH	IN	BETR.	INSG.	IN	MAENNLICH	IN	BETR.	INSG.	IN	UEBERW. ANDERW. ERW. TAETIG 8)	IN	BETR.	INSG.	IN	U.M.	IN	BETR.	INSG.	IN	U.M.
ZUS.	UNT.	20HA	LF	ZUS.	UNT.	20HA	LF	ZUS.	UNT.	20HA	LF	ZUS.	UNT.	20HA	LF	ZUS.	UNT.	20HA	LF	ZUS.
35	36	37	38	39	40	41	42	43	44	45	46	47	48	49	50	51	52	53	54	55

61114	36751	271333	237241	140687	129250	102111	97125	57203	37154	7795	17133	157692	43137	12668	2718	01	008			
12517	12517	123761	123761	69609	69609	54875	54875	13925	13925	2342	4775	52682	12244	1679	422	02				
21023	21023	54489	54489	25060	25060	16003	16003	20022	20022	1303	2354	43460	15954	3902	392	03				
14561	-	21687	-	7449	-	3500	-	12318	-	837	1485	24500	8470	3533	435	04				
5707	-	7417	-	2366	-	917	-	4561	-	490	813	9410	2765	1593	261	05				
2275	-	2836	-	882	-	336	-	1749	-	300	543	3849	954	691	157	06				
1821	1	2152	-	740	-	233	-	1422	1	647	2463	4863	675	606	348	07				
53906	30125	83750	52949	29532	19941	14344	10552	47841	28398	4121	9245	95491	34290	11623	2234	08				
7200	6620	187557	184266	111136	109290	87756	86562	9356	8752	2383	3692	58924	8636	934	194	09				
61236	36871	283221	249121	147926	136482	106864	101876	57334	37283	10200	28474	147359	43485	12840	3269	10				
22374	13692	83612	72030	41977	38312	29267	27783	20928	13881	2754	6602	55188	15434	4897	1034	01	001			
4492	4492	35420	35420	19594	19594	15235	15235	5048	5048	841	2078	17470	4317	690	184	02				
7931	7931	18753	18753	8422	8422	5236	5236	7542	7542	472	902	16032	5907	1559	157	03				
5674	-	7925	-	2525	-	1119	-	4721	-	271	515	9416	3112	1464	180	04				
1993	-	2467	-	754	-	255	-	1552	-	166	259	3238	888	594	92	05				
604	-	699	-	201	-	63	-	453	-	77	136	990	231	182	51	06				
411	-	491	-	185	-	47	-	321	-	191	854	1358	126	158	109	07				
19737	11223	29115	18381	10041	6838	4748	3558	17454	10583	1526	3953	35288	12205	4492	869	08				
2634	2467	54486	53638	31929	31467	24513	24219	3471	3296	810	1335	18894	3156	363	79	09				
22395	13713	86701	75118	43800	40134	30376	28891	20950	13903	3401	9858	57845	15502	4937	1183	10				
365	329	683	650	273	269	153	152	338	308	103	515	1091	232	74	58	01	111			
151	151	240	240	90	90	44	44	139	139	35	273	481	102	28	20	02				
61	61	85	85	28	28	12	12	54	54	9	39	130	43	10	5	03				
29	-	23	-	2	-	1	-	24	-	4	33	77	13	9	3	04				
6	-	9	-	2	-	-	-	5	-	2	1	15	4	1	1	05				
-	-	-	-	-	-	-	-	-	-	-	-	-	-	-	-	06				
-	-	-	-	-	-	-	-	4	-	3	30	27	-	1	2	07				
325	289	362	329	93	89	38	37	293	263	64	347	815	189	61	47	08				
40	40	319	319	179	179	114	114	45	45	21	49	167	39	10	5	09				
365	329	714	681	285	281	163	162	338	308	106	566	1134	232	75	59	10				
727	406	4743	4234	2592	2402	1892	1811	728	447	148	313	2325	542	159	39	01	115			
144	144	2379	2379	1383	1383	1100	1100	175	175	55	95	471	151	26	3	02				
203	203	658	658	330	330	230	230	213	213	16	19	484	173	38	3	03				
147	-	291	-	116	-	54	-	142	-	11	13	280	110	31	2	04				
112	-	148	-	53	-	23	-	89	-	10	12	182	50	35	4	05				
31	-	34	-	7	-	3	-	25	-	4	5	50	16	7	3	06				
31	-	36	-	14	-	1	-	25	-	12	56	94	9	10	7	07				
595	281	969	506	367	204	197	129	554	282	74	142	1123	390	133	32	08				
132	125	3774	3728	2225	2198	1695	1682	174	165	64	108	1152	152	24	4	09				
729	408	4772	4263	2607	2417	1903	1822	730	449	185	570	2508	546	164	53	10				
1042	788	5665	5290	2987	2866	2028	1962	1069	850	265	638	3245	802	225	73	01	116			
373	373	2639	2639	1442	1442	1086	1086	429	429	105	231	1383	363	63	18	02				
246	246	609	609	291	291	180	180	250	250	26	45	555	183	61	10	03				
137	-	205	-	74	-	44	-	121	-	7	12	236	85	34	4	04				
63	-	89	-	22	-	12	-	55	-	7	12	110	39	15	2	05				
31	-	46	-	11	-	5	-	25	-	3	4	53	17	6	2	06				
23	-	35	-	14	-	5	-	18	-	12	121	150	5	8	8	07				
753	516	1070	757	360	269	204	158	697	495	89	331	1543	475	170	56	08				
289	272	4593	4531	2626	2596	1823	1803	372	355	133	204	1642	323	51	9	09				
1042	788	5734	5359	3026	2905	2051	1985	1069	850	320	822	3392	813	229	87	10				

(EIGENFLÄCHE), GEPACHTETE LF (PACHTFLÄCHE). - 2) DES BETRIEBSINHABERS: ELTERN, GROSSELTERN, GESCHWISTER, KINDER DES BETRIEBS-  
PACHTFLÄCHE UND "SONSTIGER FLÄCHE". BETRIEBE, DIE NUR "SONSTIGE FLÄCHE" BEWIRTSCHAFTEN, SIND JEDOCH NICHT ENTHALTEN. -  
8) HAUSHALTSTÄTIGKEIT NICHT MITGERECHNET. - 9) BETRIEBE, DEREN INHABER NATÜRLICHE PERSONEN SIND. - 10) EINSCHLIESSLICH  
STÄNDIGEN FAMILIENFREMDEN ARBEITSKRÄFTE IN DEN BETRIEBEN (EINSCHLIESSLICH IN BETRIEBEN, DEREN INHABER JURISTISCHE PERSONEN  
AUSSERBETRIEBLICHE EINKOMMEN DES BETRIEBSINHABERS UND/ODER SEINES EHEGATTEN (EINSCHLIESSLICH BETRIEBE OHNE AUSSERBETRIEB-  
DENEN DAS BETRIEBLICHE EINKOMMEN KLEINER IST ALS DAS AUSSERBETRIEBLICHE EINKOMMEN DES BETRIEBSINHABERS UND/ODER SEINES EHE-

Noch: II. Besitz- und Arbeitsverhältnisse in den Stadt- und Landkreisen 1979

		BESITZVERHÄLTNISSE IN DEN UND ZWAR (SP.1)									
		BETRIEBE					PACHTFLÄCHE				
LFD.	BETRIEBE --- LANDW. GENUTZTE FLÄCHE	BETRIEBE MIT LF		EIGENFLÄCHE			PACHTFLÄCHE				
NR.	VON ... BIS UNTER ... HA	BE- TRIEBE	LF HA	BE- TRIEBE	LF INSG.	EIGEN- FL. HA	BE- TRIEBE	LF INSG.	INSG.	DAV. FAM.- ANGEN. 2)	VERPÄECHTER SON- STIGE VERP.
		1	2	3	4	5	6	7	8	9	10
117	GOEPPINGEN										
01	LANDW. BETRIEBE	2289	30396	2215	29209	19499	1463	24066	10574	1073	9501
	DARUNTER										
02	2 - 10	729	4201	709	4103	3295	397	2551	863	220	643
03	10 - 20	675	9774	656	9498	6606	541	7938	3048	375	2673
04	20 - 30	308	7519	304	7428	4237	277	6746	3173	195	2978
05	30 - 40	118	4027	110	3753	2259	106	3620	1752	188	1564
06	40 - 50	38	1684	36	1600	974	30	1331	708	70	638
07	50 UND MEHR	36	2733	33	2385	1719	26	1775	982	12	970
	DAR. BETR. MIT UEBERWIEG.										
08	-BETR. EINKOMMEN 12)	1098	22142	1060	21280	13607	894	18612	8325	708	7617
09	-AUSSERBETR. EINK.13)	1172	8022	1138	7810	5773	567	5341	2136	365	1771
10	LANDW.BETR. U. FORSTBETR.	2419	30415	2345	29227	19518	1463	24066	10574	1073	9501
118	LUDWIGSBURG										
01	LANDW. BETRIEBE	3893	34595	3783	33259	16382	2478	30951	17997	4163	13834
	DARUNTER										
02	2 - 10	1160	5838	1122	5648	3736	832	4598	2051	761	1290
03	10 - 20	793	11709	772	11389	5423	762	11232	6207	1526	4681
04	20 - 30	389	9387	384	9271	3597	382	9218	5733	1047	4686
05	30 - 40	95	3178	92	3074	1067	93	3113	2105	380	1725
06	40 - 50	19	843	17	759	325	18	801	509	145	364
07	50 UND MEHR	22	2234	19	1756	1031	16	1538	1205	218	987
	DAR. BETR. MIT UEBERWIEG.										
08	-BETR. EINKOMMEN 12)	1800	28028	1745	26943	12131	1558	26284	15745	3376	12369
09	-AUSSERBETR. EINK.13)	2070	6260	2019	6034	3996	912	4545	2200	787	1413
10	LANDW.BETR. U. FORSTBETR.	3894	34595	3784	33259	16382	2479	30951	17997	4163	13834
119	REMS-MURR-KREIS										
01	LANDW. BETRIEBE	4805	30671	4696	29862	20358	2271	21687	9971	1892	8079
	DARUNTER										
02	2 - 10	2124	10351	2076	10114	8022	1082	5814	2176	737	1439
03	10 - 20	751	10522	731	10231	6895	592	8351	3503	695	2808
04	20 - 30	212	5137	207	5008	2698	182	4422	2394	259	2135
05	30 - 40	57	1927	55	1862	761	56	1893	1162	110	1052
06	40 - 50	5	225	5	225	81	4	181	144	-	144
07	50 UND MEHR	9	593	8	538	168	9	593	425	-	425
	DAR. BETR. MIT UEBERWIEG.										
08	-BETR. EINKOMMEN 12)	1659	18940	1614	18518	11198	1193	15602	7573	1175	6398
09	-AUSSERBETR. EINK.13)	3111	11310	3048	10979	8826	1070	5844	2312	717	1595
10	LANDW.BETR. U. FORSTBETR.	4951	30698	4841	29889	20385	2272	21688	9972	1893	8079
121	HEILBRONN										
01	LANDW. BETRIEBE	439	4869	429	4621	1885	364	4670	2983	362	2621
	DARUNTER										
02	2 - 10	171	815	170	812	514	150	747	300	105	195
03	10 - 20	107	1636	107	1636	648	105	1613	987	116	871
04	20 - 30	46	1088	44	1048	393	46	1088	696	87	609
05	30 - 40	11	374	11	374	108	11	374	266	39	227
06	40 - 50	2	.	.	.	.	.	.	.	.	.
07	50 UND MEHR	7	787	6	586	134	6	718	652	0	652
	DAR. BETR. MIT UEBERWIEG.										
08	-BETR. EINKOMMEN 12)	313	3743	306	3699	1513	285	3678	2229	285	1944
09	-AUSSERBETR. EINK.13)	122	638	120	634	369	76	506	269	77	192
10	LANDW.BETR. U. FORSTBETR.	440	4871	430	4622	1887	364	4670	2983	362	2621
125	HEILBRONN LANDKREIS										
01	LANDW. BETRIEBE	6512	58172	6342	56598	30785	3857	50017	27056	5475	21581
	DARUNTER										
02	2 - 10	2246	11760	2181	11413	8260	1496	8629	3448	1345	2103
03	10 - 20	1120	16217	1110	16070	8548	1029	14993	7573	1802	5771
04	20 - 30	565	13671	553	13383	6014	547	13232	7527	1483	6044
05	30 - 40	196	6654	195	6623	2774	187	6338	3864	463	3401
06	40 - 50	46	2031	46	2031	791	43	1907	1212	149	1063
07	50 UND MEHR	56	5586	51	4909	2422	45	4307	3163	90	3073
	DAR. BETR. MIT UEBERWIEG.										
08	-BETR. EINKOMMEN 12)	2777	44103	2731	43346	21698	2345	40623	22146	4113	18033
09	-AUSSERBETR. EINK.13)	3690	12155	3573	11771	8484	1498	7850	3600	1363	2237
10	LANDW.BETR. U. FORSTBETR.	6533	58193	6363	56619	30806	3857	50017	27056	5475	21581

1) DER NACHWEIS IST JEWEILS AUF DIE SELBSTBEWIRTSCHAFTETEN FLÄCHEN BEZOGEN; SELBSTBEWIRTSCHAFTETE LF INHABERS BZW. SEINES EHEGATTEN. - 3) BETRIEBE MIT NUR EIGENFLÄCHE. - 4) BETRIEBE MIT NUR PACHTFLÄCHE UND BETRIEBE MIT NUR 5) EINSCHLIESSLICH VERWANDTE UND VERSCHWÄGERTE. - 6) EINSCHLIESSLICH KINDER UNTER 15 JAHREN. - 7) 15 JAHRE UND ÄLTER. - BETRIEBE, DEREN INHABER JURISTISCHE PERSONEN SIND. - 11) ARBEITSLEISTUNG IM BETRIEB DER FAMILIENARBEITSKRÄFTE UND DER SIND). - 12) BETRIEBE, DEREN INHABER NATÜRLICHE PERSONEN SIND UND IN DENEN DAS BETRIEBLICHE EINKOMMEN GRÖßER IST ALS DAS LICHES EINKOMMEN DES BETRIEBSINHABERS UND SEINES EHEGATTEN). - 13) BETRIEBE, DEREN INHABER NATÜRLICHE PERSONEN SIND UND IN GATTEN.





Noch: II. Besitz- und Arbeitsverhältnisse in den Stadt- und Landkreisen 1979

LFD. NR.	BETRIEBE -- LANDW. GENUTZTE FLAECHE VON ... BIS UNTER ... HA	BETRIEBSINHABER UND IHRE AUF DEM BETRIEB IM BETRIEB (OHNE									
		BE- TRIEBE, INH- DEREN NA- TUERL. PERS. SIND BETR.	INS- GESAMT 6)	DAR- UN- TER 7)	IM BETRIEB EINSCHL. HAUSHALT DES BETRIEBSINHABERS BESCHAEFFTIGT	IN DAR. VOLLBE- SCHAEFFTIGT ZUS. MAENN- LICH P E R S O N E N	IN BETR. UNTER 20 HA LF	INSG.	INSG.	INSG.	INSG.
		25	26	27	28	29	30	31	32	33	34
117	GOEPPINGEN										
01	LANDW. BETRIEBE	2274	9364	2390	5963	3245	1284	5257	3869	1590	928
	DARUNTER										
02	2 - 10	720	2690	933	1755	760	181	1530	1530	251	251
03	10 - 20	671	2892	762	1893	1105	481	1699	1699	581	581
04	20 - 30	308	1575	222	926	632	317	847	-	373	-
05	30 - 40	118	591	51	373	286	145	341	-	184	-
06	40 - 50	38	208	16	124	92	46	110	-	56	-
07	50 UND MEHR	35	162	21	99	77	42	90	-	49	-
	DAR. BETR. MIT UEBERWIEG.										
08	-BETR. EINKOMMEN 12)	1100	4848	714	3098	2191	1107	2818	1556	1341	706
09	-AUSSERBETR. EINK.13)	1173	4515	1676	2864	1053	176	2438	2312	248	221
10	LANDW. BETR. U. FORSTBETR.	2601	10117	2642	6480	3328	1289	5629	4241	1592	930
118	LUDWIGSBURG										
01	LANDW. BETRIEBE	3872	13968	3493	9598	5313	2015	8593	7173	2389	1674
	DARUNTER										
02	2 - 10	1152	4058	1300	2856	1415	429	2555	2555	558	558
03	10 - 20	790	3226	525	2177	1520	740	1975	1975	855	855
04	20 - 30	389	1766	151	1159	902	474	1080	-	536	-
05	30 - 40	95	438	29	281	221	119	258	-	133	-
06	40 - 50	17	93	2	52	42	25	42	-	24	-
07	50 UND MEHR	21	89	5	54	39	19	40	-	22	-
	DAR. BETR. MIT UEBERWIEG.										
08	-BETR. EINKOMMEN 12)	1801	7193	915	4863	3569	1801	4433	3044	2096	1393
09	-AUSSERBETR. EINK.13)	2071	6775	2578	4735	1744	214	4160	4129	293	281
10	LANDW. BETR. U. FORSTBETR.	3887	13997	3503	9621	5319	2015	8609	7189	2389	1674
119	REMS-MURR-KREIS										
01	LANDW. BETRIEBE	4779	16842	4500	11694	5765	1907	10437	9625	2339	1942
	DARUNTER										
02	2 - 10	2112	7715	2292	5265	2488	715	4728	4728	894	894
03	10 - 20	748	3212	646	2141	1365	597	1961	1961	723	723
04	20 - 30	210	1048	127	667	494	252	608	-	295	-
05	30 - 40	55	291	19	179	138	70	167	-	82	-
06	40 - 50	5	27	2	21	15	9	17	-	10	-
07	50 UND MEHR	6	29	2	21	15	9	20	-	10	-
	DAR. BETR. MIT UEBERWIEG.										
08	-BETR. EINKOMMEN 12)	1660	6617	987	4533	3160	1531	4133	3350	1817	1428
09	-AUSSERBETR. EINK.13)	3117	10220	3513	7158	2603	375	6301	6272	521	513
10	LANDW. BETR. U. FORSTBETR.	5169	17605	4753	12258	5859	1913	10873	10061	2341	1944
121	HEILBRONN										
01	LANDW. BETRIEBE	436	1649	270	1099	726	324	974	821	399	328
	DARUNTER										
02	2 - 10	169	652	88	433	297	133	385	385	163	163
03	10 - 20	107	425	83	283	191	89	260	260	108	108
04	20 - 30	46	187	25	123	89	43	111	-	49	-
05	30 - 40	11	52	3	32	24	13	25	-	13	-
06	40 - 50	2	11	1	11	7	4	11	-	6	-
07	50 UND MEHR	5	21	2	12	9	5	10	-	6	-
	DAR. BETR. MIT UEBERWIEG.										
08	-BETR. EINKOMMEN 12)	314	1233	117	827	629	315	752	602	390	319
09	-AUSSERBETR. EINK.13)	122	416	153	272	97	9	222	219	9	9
10	LANDW. BETR. U. FORSTBETR.	439	1658	273	1103	726	324	977	824	399	328
125	HEILBRONN LANDKREIS										
01	LANDW. BETRIEBE	6471	24574	6513	16371	8203	2922	14250	11890	3468	2345
	DARUNTER										
02	2 - 10	2236	8375	2611	5631	2651	794	4913	4913	972	972
03	10 - 20	1109	5056	946	3244	2059	966	2879	2879	1151	1151
04	20 - 30	565	2754	311	1748	1263	647	1552	-	731	-
05	30 - 40	195	1048	77	643	468	245	567	-	276	-
06	40 - 50	46	255	19	141	106	54	124	-	61	-
07	50 UND MEHR	46	235	13	140	95	49	117	-	55	-
	DAR. BETR. MIT UEBERWIEG.										
08	-BETR. EINKOMMEN 12)	2779	11993	1680	7853	5399	2672	7046	4773	3122	2010
09	-AUSSERBETR. EINK.13)	3691	12579	4832	8516	2804	250	7203	7116	346	335
10	LANDW. BETR. U. FORSTBETR.	6534	24680	6540	16458	8219	2926	14325	11965	3472	2349

1) DER NACHWEIS IST JEWEILS AUF DIE SELBSTBEWIRTSCHAFTETEN FLÄCHEN BEZOGEN: SELBSTBEWIRTSCHAFTETE LF INSGESAMT, EIGENE LF INHABERS BZW. SEINES EHEGATTEN. - 3) BETRIEBE MIT NUR EIGENFLÄCHE. - 4) BETRIEBE MIT NUR PACHTFLÄCHE UND BETRIEBE MIT NUR 5) EINSCHLIESSLICH VERWANDTE UND VERSCHWÄGERTE. - 6) EINSCHLIESSLICH KINDER UNTER 15 JAHREN - 7) 15 JAHRE UND ÄLTER. - BETRIEBE, DEREN INHABER JURISTISCHE PERSONEN SIND. - 11) ARBEITSLEISTUNG IM BETRIEB DER FAMILIENARBEITSKRÄFTE UND DER (SIND). - 12) BETRIEBE, DEREN INHABER NATÜRLICHE PERSONEN SIND UND IN DENEN DAS BETRIEBLICHE EINKOMMEN GRÖßER IST ALS DAS LICHES EINKOMMEN DES BETRIEBSINHABERS UND SEINES EHEGATTEN). - 13) BETRIEBE, DEREN INHABER NATÜRLICHE PERSONEN SIND UND IN GATTEN.

LEBENDEN FAMILIENANGEHÖRIGEN 5)  
HAUSHALT) BESCHAEFTIGT

SCHAEFTIGT			TEILBESCHAEFTIGT							BETRIEBE			BETRIEBE 10)		
MAENNLICH	IN	BETR.	MAENNLICH	IN	UEBERW. ANDERN.	FAMILIEN-	FAMILIEN-	STUNDE	ARBEITS-	AK-	BETRIEBE	MIT ... IM	BETRIEB VOLL-	NR.	
ZUS.	UNT.	INSG.	ZUS.	UNT.	ZUS.	UNT.	INSG.	UNT.	KRAEFTEN	AK-	PERS.	EINH.	BETRIEBE	U.M.	
20 HA	LF	20 HA	LF	20 HA	LF	20 HA	LF	20 HA	LF	AK-	PERS.	EINH.	BETRIEBE	U.M.	
LF	LF	LF	LF	LF	LF	LF	LF	LF	LF	AK-	PERS.	EINH.	BETRIEBE	U.M.	
35	36	37	38	39	40	41	42	43	44	45	46	47	48	49	50

1266	718	3667	2941	1805	1558	1159	1048	1212	757	170	407	3007	848	310	80	117
171	171	1279	1279	720	720	523	523	213	213	35	76	689	180	25	10	02
477	477	1118	1118	519	519	338	338	477	477	37	52	982	376	99	8	03
316	-	474	-	162	-	85	-	272	-	25	29	557	173	91	10	04
144	-	157	-	51	-	16	-	115	-	5	12	252	52	55	9	05
46	-	54	-	19	-	5	-	38	-	4	11	80	20	13	5	06
42	-	41	-	15	-	5	-	30	-	13	36	93	8	18	9	07
1100	574	1477	850	511	317	234	159	985	553	113	302	2074	644	286	71	08
165	143	2190	2091	1294	1241	925	889	226	203	41	78	918	202	24	7	09
1268	720	4037	3311	2030	1783	1299	1188	1214	759	230	670	3216	852	316	89	10
1985	1353	6204	5499	2986	2805	2058	2002	1828	1326	262	821	4855	1289	431	141	118
424	424	1997	1997	1064	1064	805	805	464	464	82	352	1463	372	63	40	02
738	738	1120	1120	409	409	205	205	678	678	33	76	1299	507	157	17	03
471	-	544	-	133	-	49	-	378	-	15	17	733	229	133	16	04
119	-	125	-	36	-	6	-	91	-	12	28	199	53	30	11	05
23	-	18	-	2	-	-	-	17	-	5	8	36	10	7	2	06
19	-	18	-	10	-	1	-	16	-	14	54	75	7	5	9	07
1789	1165	2337	1651	748	577	322	272	1574	1080	165	622	3399	1066	398	122	08
196	188	3867	3848	2238	2228	1736	1730	254	246	75	118	1396	219	30	12	09
1985	1353	6220	5515	2999	2818	2065	2009	1828	1326	310	1012	4993	1293	433	152	10
1871	1532	8098	7683	4031	3902	2665	2611	1841	1577	297	844	5340	1367	407	101	119
694	694	3834	3834	1944	1944	1405	1405	762	762	103	198	2227	639	115	24	02
593	593	1238	1238	525	525	272	272	567	567	43	199	1320	415	141	16	03
251	-	313	-	100	-	47	-	198	-	22	57	440	106	82	13	04
70	-	85	-	23	-	5	-	55	-	11	29	137	29	22	6	05
9	-	7	-	2	-	1	-	5	-	1	-	13	1	2	2	06
9	-	10	-	4	-	1	-	6	-	7	89	96	1	4	4	07
1523	1191	2316	1922	806	689	389	345	1377	1119	168	535	2994	949	349	85	08
347	340	5780	5759	3224	3212	2276	2266	463	457	95	205	2260	413	51	8	09
1873	1534	8532	8117	4270	4141	2819	2765	1843	1579	343	1090	5583	1371	409	114	10
323	259	575	493	237	214	144	134	298	241	79	252	765	193	83	28	121
132	132	222	222	80	80	46	46	121	121	28	75	286	78	34	11	02
89	89	152	152	63	63	41	41	83	83	17	27	176	54	24	5	03
43	-	62	-	19	-	9	-	40	-	8	81	138	30	9	2	04
13	-	12	-	-	-	-	-	11	-	1	-	18	9	2	-	05
5	-	4	-	2	-	1	-	2	-	-	-	4	1	1	-	06
5	-	4	-	2	-	1	-	4	-	4	26	32	2	2	3	07
315	251	362	283	104	83	37	29	290	233	62	208	675	187	80	24	08
8	8	213	210	133	131	107	105	8	8	13	17	64	6	3	-	09
323	259	578	496	239	216	146	136	298	241	84	293	797	193	83	30	10
2887	1893	10782	9545	5529	5135	3842	3700	2644	1849	312	673	6803	1881	680	140	125
775	775	3941	3941	2145	2145	1570	1570	796	796	90	173	2213	630	154	24	02
963	963	1728	1728	728	728	422	422	871	871	50	101	1749	629	222	32	03
647	-	821	-	265	-	111	-	527	-	31	59	1039	334	170	26	04
244	-	291	-	83	-	22	-	187	-	21	34	392	104	74	12	05
54	-	63	-	21	-	2	-	44	-	5	10	90	29	13	4	06
49	-	62	-	25	-	7	-	37	-	35	142	193	12	20	23	07
2660	1675	3924	2763	1398	1055	617	512	2338	1553	179	363	4625	1598	636	117	08
227	218	6857	6781	4130	4079	3224	3187	306	296	89	163	2063	277	38	10	09
2891	1897	10853	9616	5572	5178	3862	3720	2647	1852	383	969	7005	1891	683	157	10

(EIGENFLÄCHE), GEPACHTETE LF (PACHTFLÄCHE). - 2) DES BETRIEBSINHABERS: ELTERN, GROSSELTERN, GESCHWISTER, KINDER DES BETRIEBS-  
PACHTFLÄCHE UND "SONSTIGER FLÄCHE". BETRIEBE, DIE NUR "SONSTIGE FLÄCHE" BEWIRTSCHAFTEN, SIND JEDOCH NICHT ENTHALTEN. -  
8) HAUSHALTSTÄTIGKEIT NICHT MITGERECHNET. - 9) BETRIEBE, DEREN INHABER NATÜRLICHE PERSONEN SIND. - 10) EINSCHLIESSLICH  
STÄNDIGEN FAMILIENFREMDEN ARBEITSKRÄFTE IN DEN BETRIEBEN (EINSCHLIESSLICH IN BETRIEBEN, DEREN INHABER JURISTISCHE PERSONEN  
AUSSERBETRIEBLICHE EINKOMMEN DES BETRIEBSINHABERS UND/ODER SEINES EHEGATTEN (EINSCHLIESSLICH BETRIEBE OHNE AUSSERBETRIEB-  
DENEN DAS BETRIEBLICHE EINKOMMEN KLEINER IST ALS DAS AUSSERBETRIEBLICHE EINKOMMEN DES BETRIEBSINHABERS UND/ODER SEINES EHE-

Noch: II. Besitz- und Arbeitsverhältnisse in den Stadt- und Landkreisen 1979

		BESITZVERHÄLTNISSE IN DEN UND ZWAR (SP.1)									
		BETRIEBE					PACHTFLÄCHE				
LFD.	BETRIEBE	BETRIEBE MIT LF		EIGENFLÄCHE			PACHTFLÄCHE				
NR.	LANDW. GENUTZTE FLÄCHE VON ... BIS UNTER ... HA	BE- TRIEBE	LF HA	BE- TRIEBE	LF HA	EIGEN- FL. HA	BE- TRIEBE	LF INSG.	INSG.	DAV. FAM.- ANGEM. 2)	SON- STIGE VERP.
		1	2	3	4	5	6	7	8	9	10
126	HOHENLOHEKREIS										
01	LANDW. BETRIEBE	3906	44437	3840	43311	33721	2116	32093	10518	1458	9060
	DARUNTER										
02	2 - 10	1531	9062	1506	8933	7886	718	4794	1138	269	869
03	10 - 20	1080	15470	1066	15267	12103	804	11631	3316	490	2826
04	20 - 30	454	10934	445	10707	7991	364	8776	2905	259	2646
05	30 - 40	122	4104	121	4073	2639	106	3579	1436	144	1292
06	40 - 50	39	1754	39	1754	1014	34	1527	722	92	630
07	50 UND MEHR	27	2379	22	1857	1391	19	1698	966	187	779
	DAR. BETR. MIT UEBERWIEG.										
08	-BETR. EINKOMMEN 12)	1846	32814	1820	31966	24000	1359	25624	8661	878	7783
09	-AUSSERBETR. EINK.13)	2020	11316	1981	11041	9442	750	6316	1828	580	1248
10	LANDW. BETR. U. FORSTBETR.	4000	44507	3933	43340	33750	2117	32134	10559	1499	9060
127	SCHWABISCH HALL										
01	LANDW. BETRIEBE	6493	83759	6348	82018	64606	4172	63227	18955	2235	16720
	DARUNTER										
02	2 - 10	2569	14906	2503	14532	12425	1476	9250	2431	374	2057
03	10 - 20	1788	26165	1753	25672	20562	1368	19978	5577	710	4867
04	20 - 30	1069	25940	1051	25479	19850	851	20613	6012	642	5370
05	30 - 40	305	10275	299	10071	7300	261	8813	2943	303	2640
06	40 - 50	74	3211	73	3168	2289	61	2633	922	129	793
07	50 UND MEHR	35	2429	34	2288	1446	25	1759	977	62	915
	DAR. BETR. MIT UEBERWIEG.										
08	-BETR. EINKOMMEN 12)	3267	63274	3212	62074	48324	2455	49677	14839	1611	13228
09	-AUSSERBETR. EINK.13)	3133	19303	3045	18807	15255	1700	13076	3962	622	3340
10	LANDW. BETR. U. FORSTBETR.	6779	83907	6634	82165	64754	4173	63227	18955	2235	16720
128	MAIN-TAUBER-KREIS										
01	LANDW. BETRIEBE	5768	71635	5592	69385	49543	3233	55150	21922	3317	18605
	DARUNTER										
02	2 - 10	2252	12165	2178	11789	10261	1011	6135	1863	790	1073
03	10 - 20	1393	20149	1358	19647	15420	1096	16030	4678	889	3789
04	20 - 30	748	18154	727	17654	12666	621	15070	5476	848	4628
05	30 - 40	253	8534	252	8501	5085	211	7119	3433	470	2963
06	40 - 50	111	4953	108	4811	2221	104	4650	2693	186	2507
07	50 UND MEHR	76	6547	71	5888	2831	71	5991	3709	91	3618
	DAR. BETR. MIT UEBERWIEG.										
08	-BETR. EINKOMMEN 12)	2334	51153	2287	49992	33192	1870	43416	17848	2013	15835
09	-AUSSERBETR. EINK.13)	3399	19116	3272	18382	15445	1356	10970	3615	1305	2310
10	LANDW. BETR. U. FORSTBETR.	6012	71656	5834	69407	49565	3233	55150	21922	3317	18605
135	HEIDENHEIM										
01	LANDW. BETRIEBE	1722	26921	1661	25982	17023	1247	23164	9811	1023	8788
	DARUNTER										
02	2 - 10	485	2849	462	2720	2248	301	1888	588	140	448
03	10 - 20	514	7511	504	7364	5192	449	6640	2314	280	2034
04	20 - 30	292	7077	284	6897	4650	264	6399	2398	230	2168
05	30 - 40	118	3984	114	3853	2175	110	3714	1781	206	1575
06	40 - 50	37	1654	34	1522	864	34	1523	785	116	669
07	50 UND MEHR	46	3570	43	3362	1653	42	2939	1913	45	1868
	DAR. BETR. MIT UEBERWIEG.										
08	-BETR. EINKOMMEN 12)	843	19847	815	19118	11993	723	17834	7778	647	7131
09	-AUSSERBETR. EINK.13)	865	6643	833	6449	4630	520	5242	2002	376	1626
10	LANDW. BETR. U. FORSTBETR.	1762	26948	1701	26009	17049	1247	23164	9811	1023	8788
136	OSTALBKREIS										
01	LANDW. BETRIEBE	6107	73341	5965	71610	56211	3798	54619	16974	1663	15311
	DARUNTER										
02	2 - 10	2559	15283	2494	14899	12849	1436	9212	2391	416	1975
03	10 - 20	1887	27275	1855	26812	22025	1373	19980	5168	547	4621
04	20 - 30	736	17770	726	17533	12878	615	14858	4868	314	4554
05	30 - 40	203	6927	201	6862	4700	177	6027	2221	106	2115
06	40 - 50	52	2294	47	2067	1247	50	2207	1046	158	888
07	50 UND MEHR	41	2999	37	2672	1801	31	2177	1199	110	1089
	DAR. BETR. MIT UEBERWIEG.										
08	-BETR. EINKOMMEN 12)	2487	47133	2441	46106	34985	1829	37245	12091	1015	11076
09	-AUSSERBETR. EINK.13)	3568	25322	3473	24620	20394	1964	17031	4829	648	4181
10	LANDW. BETR. U. FORSTBETR.	6337	73480	6195	71749	56349	3798	54619	16974	1663	15311

1) DER NACHWEIS IST JEWEILS AUF DIE SELBSTBEWIRTSCHAFTETEN FLÄCHEN BEZOGEN: SELBSTBEWIRTSCHAFTETE LF INSGESAMT, EIGENE LF INHABERS BZW. SEINES EHEGATTEN. - 2) BETRIEBE MIT NUR EIGENFLÄCHE. - 3) BETRIEBE MIT NUR PACHTFLÄCHE UND BETRIEBE MIT NUR 5) EINSCHLIESSLICH VERWANDTE UND VERSCHWÄGERTE. - 6) EINSCHLIESSLICH KINDER UNTER 15 JAHREN. - 7) 15 JAHRE UND ÄLTER. - BETRIEBE, DEREN INHABER JURISTISCHE PERSONEN SIND. - 11) ARBEITSLEISTUNG IM BETRIEB DER FAMILIENARBEITSKRÄFTE UND DER (SIND). - 12) BETRIEBE, DEREN INHABER NATÜRLICHE PERSONEN SIND UND IN DENEN DAS BETRIEBLICHE EINKOMMEN GRÖßER IST ALS DAS LICHES EINKOMMEN DES BETRIEBSINHABERS UND SEINES EHEGATTEN). - 13) BETRIEBE, DEREN INHABER NATÜRLICHE PERSONEN SIND UND IN GATTEN.







Noch: II. Besitz- und Arbeitsverhältnisse in den Stadt- und Landkreisen 1979

LFD. NR.	BETRIEBE --- LANDW. GENÜTZTE FLAECHE VON ... BIS UNTER ... HA	BESITZVERHAELTNISSE IN DEN UND ZWAR (SP.1)									
		BETRIEBE MIT LF					PACHTFLAECHE				
		EIGENFLAECHE					PACHTFLAECHE				
		BE-TRIEBE	LF HA	BE-TRIEBE	LF INSG.	EIGEN-FL. HA	BE-TRIEBE	LF INSG.	INSG.	DAV. FAM.- ANGEH. HA	VERPAECHTER SON- STIGE VERP.
1	2	3	4	5	6	7	8	9	10		
002 REG.-BEZ. KARLSRUHE											
01 LANDW. BETRIEBE		24008	203780	23040	192424	101969	12826	166272	97731	11870	85861
DARUNTER											
02 2 - 10		10026	45593	9596	43595	32203	5389	27185	11896	3273	8623
03 10 - 20		2876	41258	2758	39551	22604	2449	35436	17932	2960	14972
04 20 - 30		1451	35727	1407	34670	15616	1362	33593	19608	2256	17352
05 30 - 40		667	22801	644	21991	8232	644	22045	14276	1097	13179
06 40 - 50		355	15718	341	15080	5358	341	15104	10114	753	9361
07 50 UND MEHR		425	32653	385	27841	9429	390	30030	22610	1074	21536
DAR. BETR. MIT UEBERWIEG.											
08 -BETR. EINKOMMEN 12)		6012	129260	5733	122199	52868	4963	119420	74837	6973	67864
09 -AUSSERBETR. EINK.13)		17772	70219	17111	67074	47043	7801	43808	20694	4895	15799
10 LANDW.BETR. U. FORSTBETR.		24566	204290	23593	192935	102450	12834	166343	97763	11875	85888
211 BADEN-BADEN											
01 LANDW. BETRIEBE		434	1245	429	1211	856	83	637	381	69	312
DARUNTER											
02 2 - 10		101	378	99	370	305	30	143	65	10	55
03 10 - 20		11	159	11	159	77	9	123	80	23	57
04 20 - 30		4	98	3	75	61	2	48	37	-	37
05 30 - 40		1	.	.	.	.	.	.	.	.	.
06 40 - 50		1	.	.	.	.	.	.	.	.	.
07 50 UND MEHR		2	.	.	.	.	.	.	.	.	.
DAR. BETR. MIT UEBERWIEG.											
08 -BETR. EINKOMMEN 12)		75	550	74	549	284	30	452	260	31	229
09 -AUSSERBETR. EINK.13)		348	580	344	548	457	53	185	121	38	83
10 LANDW.BETR. U. FORSTBETR.		436	1245	431	1211	856	83	637	381	69	312
212 KARLSRUHE											
01 LANDW. BETRIEBE		298	2914	255	2266	942	170	2640	1648	117	1531
DARUNTER											
02 2 - 10		89	381	73	314	169	61	287	176	37	139
03 10 - 20		22	299	18	240	53	21	286	219	45	174
04 20 - 30		12	297	10	248	128	10	247	169	12	157
05 30 - 40		7	246	6	211	90	7	246	146	16	130
06 40 - 50		6	270	5	225	36	6	270	207	-	207
07 50 UND MEHR		11	1249	7	871	334	11	1249	701	2	699
DAR. BETR. MIT UEBERWIEG.											
08 -BETR. EINKOMMEN 12)		105	1769	86	1358	585	82	1744	1143	34	1109
09 -AUSSERBETR. EINK.13)		186	1065	163	831	279	88	895	505	83	422
10 LANDW.BETR. U. FORSTBETR.		299	2914	256	2267	943	170	2640	1648	117	1531
215 KARLSRUHE											
01 LANDW. BETRIEBE		4338	33926	4138	32039	12161	2654	29766	20828	2212	18616
DARUNTER											
02 2 - 10		1560	6587	1477	6258	3495	1098	5011	2721	594	2127
03 10 - 20		295	4214	280	3975	1465	279	3981	2613	340	2273
04 20 - 30		188	4695	180	4491	1413	177	4411	3134	351	2783
05 30 - 40		102	3504	98	3368	896	101	3470	2576	179	2397
06 40 - 50		66	2909	63	2777	719	65	2862	2153	159	1994
07 50 UND MEHR		126	9604	117	8851	2311	116	8953	7164	422	6742
DAR. BETR. MIT UEBERWIEG.											
08 -BETR. EINKOMMEN 12)		825	21536	788	20511	6005	724	20502	15213	1349	13864
09 -AUSSERBETR. EINK.13)		3476	11331	3320	10618	5833	1915	8320	4880	863	4017
10 LANDW.BETR. U. FORSTBETR.		4347	33942	4147	32055	12174	2655	29780	20830	2212	18618
216 RASTATT											
01 LANDW. BETRIEBE		2651	13046	2576	12306	5723	1270	10351	6965	960	6005
DARUNTER											
02 2 - 10		1137	4671	1095	4464	2791	769	3492	1743	474	1269
03 10 - 20		112	1526	109	1492	557	105	1426	956	111	845
04 20 - 30		39	960	38	933	218	37	915	719	45	674
05 30 - 40		24	824	19	645	186	21	723	562	98	464
06 40 - 50		24	1090	24	1090	298	22	997	770	47	723
07 50 UND MEHR		33	2408	31	2139	305	33	2408	2055	127	1928
DAR. BETR. MIT UEBERWIEG.											
08 -BETR. EINKOMMEN 12)		385	6120	367	5606	1540	271	5784	4478	379	4099
09 -AUSSERBETR. EINK.13)		2243	6551	2187	6329	3918	994	4356	2398	580	1818
10 LANDW.BETR. U. FORSTBETR.		2669	13102	2594	12363	5780	1270	10351	6965	960	6005

1) DER NACHWEIS IST JEWEILS AUF DIE SELBSTBEWIRTSCHAFTETEN FLÄCHEN BEZOGEN: SELBSTBEWIRTSCHAFTETE LF INSGESAMT, EIGENE LF INHABERS BZW. SEINES EHEGATTEN. - 3) BETRIEBE MIT NUR EIGENFLÄCHE. - 4) BETRIEBE MIT NUR PACHTFLÄCHE UND BETRIEBE MIT NUR 5) EINSCHLIESSLICH VERWANDTE UND VERSCHWÄGERTE. - 6) EINSCHLIESSLICH KINDER UNTER 15 JAHREN. - 7) 15 JAHRE UND ÄLTER. - BETRIEBE, DEREN INHABER JURISTISCHE PERSONEN SIND. - 11) ARBEITSLLEISTUNG IM BETRIEB DER FAMILIENARBEITSKRÄFTE UND DER (SIND). - 12) BETRIEBE, DEREN INHABER NATÜRLICHE PERSONEN SIND UND IN DENEN DAS BETRIEBLICHE EINKOMMEN GRÖßER IST ALS DAS LICHE EINKOMMEN DES BETRIEBSINHABERS UND SEINES EHEGATTEN). - 13) BETRIEBE, DEREN INHABER NATÜRLICHE PERSONEN SIND UND IN GATTEN.

BETRIEBEN MIT LANDW. GENUTZTER FLAECHE 1)														
BETRIEBE MIT EIGENFLAECHE VON ... BIS UNTER ... ( DER LANDW. GEN. FLAECHE														
DARUNTER (SP.1)														
EIGENFLAECHE U N D PACHTFLAECHE														
100 3) 50 - 100 0,01 - 50 0 4)														LFD.
														NR.
BETR.	INSG.	EIGEN-FL. HA	PACHT-FL.	BETR.	EIGEN-FL. HA	BETR.	EIGEN-FL. HA	PACHT-FL.	BETR.	EIGEN-FL. HA	PACHT-FL.	BETR.	PACHT-FL.	
11	12	13	14	15	16	17	18	19	20	21	22	23	24	
11903	155060	66241	86755	10278	33195	7055	43018	16344	5707	25756	70411	923	10977	002
4982	25287	14658	10072	4101	16090	3566	13368	3774	1929	2745	6301	407	1821	02
2332	33741	17039	16300	375	5111	1256	12897	4794	1127	4596	11502	117	1631	03
1318	32536	13674	18550	77	1832	494	8051	4002	836	5733	14550	44	1056	04
621	21234	7553	13493	19	622	137	2937	1693	488	4673	11799	23	782	05
327	14467	4796	9511	12	530	51	1487	764	278	3341	8750	14	603	06
350	25221	6986	17830	29	2256	46	2792	906	310	4381	16927	40	4779	07
4685	112364	43607	67880	969	8593	1902	23503	10375	2862	20772	57504	278	6961	08
7179	40782	21815	17811	9153	23364	5132	18950	5792	2826	4729	12020	622	2882	09
11908	155130	66280	86787	10825	33639	7059	43036	16349	5709	25775	70437	926	10977	10
78	603	254	347	346	592	59	200	62	24	64	285	5	34	211
28	135	78	57	68	221	21	73	30	10	11	28	2	7	02
9	123	42	80	2	36	3	22	12	6	19	68	-	-	03
1	25	11	14	2	50	-	-	-	1	11	14	1	24	04
.	.	.	.	.	.	.	.	.	.	.	.	.	.	05
.	.	.	.	.	.	.	.	.	.	.	.	.	.	06
.	.	.	.	.	.	.	.	.	.	.	.	.	.	07
29	450	190	258	42	86	18	151	45	14	47	213	1	1	08
49	153	64	89	293	391	41	49	17	10	17	71	4	32	09
78	603	254	347	348	592	59	200	62	24	64	285	5	34	10
129	1997	688	1011	106	227	56	470	81	93	245	930	41	637	212
47	225	90	117	18	62	21	66	14	34	41	103	14	59	02
17	227	39	160	1	14	-	-	-	17	39	160	4	59	03
8	198	79	120	2	50	4	57	40	4	21	80	2	49	04
6	211	90	111	-	-	1	31	5	5	59	105	1	35	05
5	225	36	162	-	-	-	-	-	5	36	162	1	45	06
7	871	334	322	-	-	2	294	16	5	40	306	4	378	07
63	1332	560	732	22	25	23	382	48	41	178	684	19	412	08
66	664	128	279	78	125	33	88	33	52	66	246	22	226	09
129	1997	688	1011	107	228	56	470	81	93	245	930	41	637	10
2458	27887	8498	19057	1429	3167	1254	4055	1464	1455	4939	17593	196	1771	215
1016	4687	2132	2415	341	1146	563	1607	567	573	742	1848	82	306	02
264	3742	1277	2399	12	178	65	613	273	203	674	2125	15	215	03
169	4207	1221	2930	5	124	27	436	229	148	853	2701	8	204	04
97	3334	862	2440	1	34	8	155	108	89	707	2332	4	136	05
62	2730	672	2056	1	47	3	75	54	59	597	2002	3	97	06
107	8200	1742	6439	7	469	8	585	77	102	1257	6363	9	725	07
687	19477	5146	14220	84	678	144	1629	678	560	3698	13542	37	994	08
1763	7615	3143	4251	1323	2374	1109	2342	770	888	1117	3481	152	628	09
2459	27901	8509	19060	1437	3169	1255	4066	1467	1455	4939	17593	196	1771	10
1199	9622	3129	6278	1302	2495	662	1753	688	612	1475	5590	71	686	216
728	3291	1661	1557	339	1075	432	1274	496	324	442	1061	41	185	02
102	1392	457	920	7	100	19	150	84	83	307	835	3	34	03
36	888	173	693	2	45	1	13	13	35	160	680	1	27	04
16	544	108	411	2	71	1	17	14	16	98	397	5	151	05
22	997	205	770	2	93	1	29	15	21	176	756	-	-	06
31	2139	305	1787	-	-	1	60	3	30	245	1783	2	269	07
253	5269	1207	3997	109	324	87	355	138	171	861	3860	18	481	08
942	4144	1820	2196	1175	2008	573	1331	541	439	579	1655	52	202	09
1199	9622	3129	6278	1320	2552	662	1753	688	612	1475	5590	71	686	10

(EIGENFLÄCHE), GEPACHTETE LF (PACHTFLÄCHE). - 2) DES BETRIEBSINHABERS: ELTERN, GROSSELTERN, GESCHWISTER, KINDER DES BETRIEBS-PACHTFLÄCHE UND "SONSTIGER FLÄCHE". BETRIEBE, DIE NUR "SONSTIGE FLÄCHE" BEWIRTSCHAFTEN, SIND JEDOCH NICHT ENTHALTEN. - 8) HAUSHALTSTÄTIGKEIT NICHT MITGERECHNET. - 9) BETRIEBE, DEREN INHABER NATÜRLICHE PERSONEN SIND. - 10) EINSCHLIESSLICH STÄNDIGEN FAMILIENFREMDEN ARBEITSKRÄFTE IN DEN BETRIEBEN (EINSCHLIESSLICH IN BETRIEBEN, DEREN INHABER JURISTISCHE PERSONEN AUSSERBETRIEBLICHE EINKOMMEN DES BETRIEBSINHABERS UND/ODER SEINES EHEGATTEN (EINSCHLIESSLICH BETRIEBE OHNE AUSSERBETRIEB- DENEN DAS BETRIEBLICHE EINKOMMEN KLEINER IST ALS DAS AUSSERBETRIEBLICHE EINKOMMEN DES BETRIEBSINHABERS UND/ODER SEINES EHE-



LFD. NR.	BETRIEBE LANDW. GENUTZTE FLAECHE VON ... BIS UNTER ... HA	BETRIEBSINHABER UND IHRE AUF DEN BETRIEB IN BETRIEB (OHNE VOLLBE- IN BETR. IN INSG. UNTER 20 HA LF 20 HA LF										
		BE-TRIEBE, DEREN IMM. TUERL. PERS. SIND	INS-MA-6)	DAR-ANDER-WEITIG ER-WERBS-7)	IM BETRIEB EINSCHL. HAUSHALT DES BETRIEBSINHABERS BESCHAEFFTIGT	DAR. VOLLBE-SCHAEFFTIGT	ZUS. MAENN- LICH	INSG. UNTER 20 HA LF	INSG. UNTER 20 HA LF	INSG. UNTER 20 HA LF	INSG. UNTER 20 HA LF	INSG. UNTER 20 HA LF
		25	26	27	28	29	30	31	32	33	34	
002	REG.-BEZ. KARLSRUHE											
01	LANDW. BETRIEBE	23810	89866	29939	60216	24868	6829	50858	43019	7845	4427	
	DARUNTER											
02	2 - 10	9931	37997	14721	25293	8874	1244	21476	21476	1557	1557	
03	10 - 20	2860	12392	3345	8224	4379	1751	7157	7157	1975	1975	
04	20 - 30	1438	6793	1035	4422	2902	1436	3919	-	1584	-	
05	30 - 40	659	3235	421	2088	1458	766	1847	-	838	-	
06	40 - 50	347	1667	189	1089	793	421	989	-	458	-	
07	50 UND MEHR	405	1913	195	1243	902	492	1084	-	538	-	
	DAR. BETR. MIT UEBERNIEG.											
08	-BETR. EINKOMMEN 12)	6015	25664	4034	17217	11650	5797	15317	8010	6521	3189	
09	-AUSSERBETR. EINK.13)	17791	64193	23904	42991	13215	1030	35535	35003	1322	1236	
10	LANDW.BETR. U. FORSTBETR.	25184	92959	31031	62394	25263	6856	52455	44616	7867	4449	
211	BADEN-BAEDEN											
01	LANDW. BETRIEBE	423	1667	577	1061	436	77	904	896	87	85	
	DARUNTER											
02	2 - 10	97	380	119	248	108	27	213	213	32	32	
03	10 - 20	11	55	13	30	16	7	22	22	7	7	
04	20 - 30	2	.	.	.	.	.	.	.	.	.	
05	30 - 40	-	-	-	-	-	-	-	-	-	-	
06	40 - 50	1	.	.	.	.	.	.	.	.	.	
07	50 UND MEHR	2	.	.	.	.	.	.	.	.	.	
	DAR. BETR. MIT UEBERNIEG.											
08	-BETR. EINKOMMEN 12)	75	309	51	205	137	60	179	174	66	64	
09	-AUSSERBETR. EINK.13)	348	1358	526	856	299	17	725	722	21	21	
10	LANDW.BETR. U. FORSTBETR.	429	1679	581	1072	439	77	911	903	87	85	
212	KARLSRUHE											
01	LANDW. BETRIEBE	292	919	284	685	352	123	595	518	169	135	
	DARUNTER											
02	2 - 10	85	286	111	208	99	27	185	185	39	39	
03	10 - 20	21	72	28	58	21	8	49	49	10	10	
04	20 - 30	10	30	9	27	14	5	23	-	5	-	
05	30 - 40	7	27	1	19	16	7	18	-	10	-	
06	40 - 50	6	30	5	16	15	9	14	-	9	-	
07	50 UND MEHR	11	33	5	24	19	10	22	-	10	-	
	DAR. BETR. MIT UEBERNIEG.											
08	-BETR. EINKOMMEN 12)	106	347	28	260	213	108	244	181	148	114	
09	-AUSSERBETR. EINK.13)	186	572	256	425	139	15	351	337	21	21	
10	LANDW.BETR. U. FORSTBETR.	303	937	288	699	354	123	607	530	169	135	
215	KARLSRUHE											
01	LANDW. BETRIEBE	4301	15524	5956	10598	4078	911	8851	7601	986	474	
	DARUNTER											
02	2 - 10	1548	5771	2338	3919	1308	149	3268	3268	163	163	
03	10 - 20	293	1191	333	841	421	160	730	730	173	173	
04	20 - 30	183	759	142	527	336	161	474	-	175	-	
05	30 - 40	101	480	70	309	212	110	276	-	118	-	
06	40 - 50	65	307	38	204	137	71	189	-	76	-	
07	50 UND MEHR	121	557	56	359	260	138	311	-	143	-	
	DAR. BETR. MIT UEBERNIEG.											
08	-BETR. EINKOMMEN 12)	825	3411	517	2333	1574	785	2098	941	853	354	
09	-AUSSERBETR. EINK.13)	3476	12113	5039	8265	2504	126	6753	6660	133	120	
10	LANDW.BETR. U. FORSTBETR.	4317	15561	5570	10628	4086	911	8872	7622	986	474	
216	RASTATT											
01	LANDW. BETRIEBE	2630	9496	3463	6453	2300	385	5426	5144	436	325	
	DARUNTER											
02	2 - 10	1132	4435	1665	2971	1069	144	2550	2550	159	159	
03	10 - 20	110	490	130	313	155	58	260	260	65	65	
04	20 - 30	38	158	39	110	58	27	95	-	29	-	
05	30 - 40	23	84	16	61	38	20	53	-	21	-	
06	40 - 50	22	102	14	49	26	14	62	-	28	-	
07	50 UND MEHR	31	125	21	87	59	33	72	-	33	-	
	DAR. BETR. MIT UEBERNIEG.											
08	-BETR. EINKOMMEN 12)	385	1494	288	1019	636	303	886	637	335	227	
09	-AUSSERBETR. EINK.13)	2244	8000	3174	5432	1663	82	4538	4505	101	98	
10	LANDW.BETR. U. FORSTBETR.	2653	9559	3487	6493	2306	385	5459	5177	437	325	

1) DER NACHWEIS IST JEWELLS AUF DIE SELBSTBEWIRTSCHAFTETEN FLÄCHEN BEZOGEN: SELBSTBEWIRTSCHAFTETE LF INSGESAMT, EIGENE LF INHABERS BZW. SEINES EHEGATTEN. - 3) BETRIEBE MIT NUR EIGENFLÄCHE. - 4) BETRIEBE MIT NUR PACHTFLÄCHE UND BETRIEBE MIT NUR 5) EINSCHLIESSLICH VERWANDTE UND VERSCHWÄGERTE. - 6) EINSCHLIESSLICH KINDER UNTER 15 JAHREN. - 7) 15 JAHRE UND ÄLTER. - BETRIEBE, DEREN INHABER JURISTISCHE PERSONEN SIND. - 11) ARBEITSLEISTUNG IM BETRIEB DER FAMILIENARBEITSKRÄFTE UND DER SIND). - 12) BETRIEBE, DEREN INHABER NATÜRLICHE PERSONEN SIND UND IN DENEN DAS BETRIEBLICHE EINKOMMEN GRÖßER IST ALS DAS LICHES EINKOMMEN DES BETRIEBSINHABERS UND SEINES EHEGATTEN). - 13) BETRIEBE, DEREN INHABER NATÜRLICHE PERSONEN SIND UND IN GATTEN.





BETRIEBEN MIT LANDW. GENUTZTER FLAECHE 1)														DARUNTER (SP.1)	
BETRIEBE MIT														BETRIEBE MIT EIGENFLAECHE VON ... BIS UNTER ... ( DER LANDW. GEN. FLAECHE	
EIGENFLAECHE U N D PACHTFLAECHE														LFD. NR.	
BETR.	LF INSG.	EIGEN-FL. HA	PACHT-FL.	BETR.	EIGEN-FL. HA	BETR.	EIGEN-FL. HA	PACHT-FL.	BETR.	EIGEN-FL. HA	PACHT-FL.	BETR.	PACHT-FL.		
11	12	13	14	15	16	17	18	19	20	21	22	23	24		
130	1546	599	935	48	151	54	350	148	79	252	787	20	156	01	221
41	188	78	109	8	30	16	42	17	28	39	92	5	19	02	
39	600	261	331	-	-	13	150	58	26	111	272	2	33	03	
16	386	169	216	-	-	6	111	41	10	58	176	2	45	04	
3	93	43	47	-	-	2	34	27	1	9	20	-	-	05	
2	203	25	177	1	93	-	-	-	2	25	177	-	-	06	
110	1370	517	842	15	17	42	286	105	70	233	737	13	132	08	
16	109	42	67	29	27	8	23	17	9	19	50	6	20	09	
130	1546	599	935	48	151	54	350	148	79	252	787	20	156	10	
159	2572	767	1794	20	50	31	253	125	128	514	1669	43	772	01	222
31	141	45	96	3	18	7	20	11	24	24	85	8	44	02	
60	913	263	643	-	-	9	91	55	51	172	588	5	73	03	
35	860	228	629	1	20	6	109	47	29	118	581	5	123	04	
13	436	133	304	-	-	1	25	10	12	108	294	2	72	05	
120	2317	683	1626	6	13	22	213	107	98	470	1519	34	327	08	
38	252	83	168	11	10	8	38	18	30	44	150	7	37	09	
159	2572	767	1794	21	50	31	253	125	128	514	1669	43	772	10	
2055	37509	21000	16459	1435	8990	1512	16090	6218	599	5244	10242	124	2035	01	225
599	3578	2636	933	761	3721	535	2606	611	96	180	322	56	262	02	
622	9032	6093	2913	196	2716	518	5609	1813	116	617	1099	26	386	03	
380	9418	5482	3925	47	1098	254	4317	1932	127	1177	1993	8	187	04	
186	6351	3004	3344	5	162	80	1720	997	107	1294	2347	2	69	05	
94	4167	1952	2214	5	221	35	1036	517	59	917	1697	1	44	06	
74	4826	1744	3081	7	534	15	718	325	60	1048	2756	9	1058	07	
1083	29006	15194	13796	210	3494	678	10610	4648	414	4685	9148	38	1596	08	
968	8356	5715	2608	1204	5441	831	5396	1540	184	552	1069	85	435	09	
2058	37519	21008	16462	1555	9042	1515	16097	6220	599	5244	10242	125	2035	10	
2327	33000	11826	20986	864	2679	948	5729	2681	1418	6205	18305	222	2798	01	226
745	3873	1938	1873	210	760	406	1521	554	359	482	1320	90	434	02	
517	7738	3005	4681	37	512	169	1730	764	352	1310	3917	32	443	03	
367	9092	3106	5958	3	65	87	1294	825	280	1812	5134	12	281	04	
160	5471	1571	3869	2	61	14	289	173	146	1282	3696	6	217	05	
73	3218	927	2290	1	42	5	177	55	68	750	2236	4	188	06	
43	3123	1017	2094	6	673	8	508	237	35	509	1858	7	1162	07	
1200	27021	9028	17868	108	1021	323	3624	1890	882	5424	15977	68	1811	08	
1117	5680	2627	2990	742	1402	619	1949	751	531	765	2239	146	610	09	
2328	33046	11846	21012	924	2689	948	5729	2681	1419	6224	18331	223	2798	10	
55	868	244	605	65	107	14	106	67	47	148	538	11	210	01	231
19	95	28	59	13	55	5	15	3	17	16	56	1	2	02	
10	146	50	87	-	-	3	33	16	7	16	71	-	-	03	
3	74	17	58	-	-	-	-	-	4	20	58	-	-	04	
3	124	41	82	-	-	-	-	-	3	41	82	-	-	05	
6	379	90	288	-	-	1	51	46	5	39	242	2	200	07	
34	729	208	506	21	31	6	81	63	29	131	442	4	200	08	
21	139	36	99	42	74	8	25	3	18	17	96	5	7	09	
55	868	244	605	66	107	14	106	67	47	148	538	11	210	10	

(EIGENFLÄCHE), GEPACHTETE LF (PACHTFLÄCHE). - 2) DES BETRIEBSINHABERS: ELTERN, GROSSELTERN, GESCHWISTER, KINDER DES BE- MIT NUR PACHTFLÄCHE UND "SONSTIGER FLÄCHE". BETRIEBE, DIE NUR "SONSTIGE FLÄCHE" BEWIRTSCHAFTEN, SIND JEDOCH NICHT ENT- ÄLTER. - 8) HAUSHALTSTÄTIGKEIT NICHT MITGERECHNET. - 9) BETRIEBE, DEREN INHABER NATÜRLICHE PERSONEN SIND. - 10) EIN- KRÄFTE UND DER STÄNDIGEN FAMILIENFREMDEN ARBEITSKRÄFTE IN DEN BETRIEBEN (EINSCHLIESSLICH IN BETRIEBEN, DEREN INHABER KOMMEN GRÖßER IST ALS DAS AUSSERBETRIEBLICHE EINKOMMEN DES BETRIEBSINHABERS UND/ODER SEINES EHEGATTEN (EINSCHLIESSLICH NATÜRLICHE PERSONEN SIND UND IN DENEN DAS BETRIEBLICHE EINKOMMEN KLEINER IST ALS DAS AUSSERBETRIEBLICHE EINKOMMEN DES

Noch: II. Besitz- und Arbeitsverhältnisse in den Stadt- und Landkreisen 1979

LFD. NR.	BETRIEBE --- LANDW. GENUTZTE FLAECHE VON ... BIS UNTER ... HA	BETRIEBSINHABER UND IHRE AUF DEM BETRIEB IN BETRIEB (OHNE										
		BE- TRIEBE, DEREN INH.- NA- TUERL. PERS. SIND BETR.	INS- GESAMT 6)	DAR- ANDER- WEITIG ER- WERBS- TAETIG 7)	IM BETRIEB EINSCHL. HAUSHALT DES BETRIEBSINHABERS BESCHAEFTIGT	INSG. DAR. VOLLBE- SCHAEFTIGT ZUS. MAENN- LICH P E R S O N E N	INSG. IN BETR. UNTER 20 HA LF	INSG. IN BETR. UNTER 20 HA LF	INSG. IN BETR. UNTER 20 HA LF	INSG. IN BETR. UNTER 20 HA LF	INSG. IN BETR. UNTER 20 HA LF	INSG. IN BETR. UNTER 20 HA LF
		25	26	27	28	29	30	31	32	33	34	
221	HEIDELBERG											
01	LANDW. BETRIEBE	192	628	65	522	345	168	483	413	201	164	
	DARUNTER											
02	2 - 10	52	186	16	150	102	50	141	141	62	62	
03	10 - 20	41	142	9	127	83	43	119	119	47	47	
04	20 - 30	17	63	3	59	44	24	55	-	29	-	
05	30 - 40	2	.	.	.	.	.	.	.	.	.	
06	40 - 50	2	.	.	.	.	.	.	.	.	.	
07	50 UND MEHR	2	.	.	.	.	.	.	.	.	.	
	DAR. BETR. MIT UEBERWIEG. -BETR. EINKOMMEN 12)	140	486	27	407	302	157	385	320	188	154	
09	-AUSSERBETR. EINK.13)	52	142	38	115	43	11	98	93	13	10	
10	LANDW.BETR. U. FORSTBETR.	195	643	68	528	345	168	486	416	201	164	
222	MANNHEIM											
01	LANDW. BETRIEBE	223	807	86	542	404	193	479	333	212	141	
	DARUNTER											
02	2 - 10	41	127	25	90	55	18	76	76	22	22	
03	10 - 20	65	233	23	156	124	59	140	140	62	62	
04	20 - 30	40	182	9	124	93	52	109	-	53	-	
05	30 - 40	15	71	5	39	30	17	35	-	17	-	
06	40 - 50	1	.	.	.	.	.	.	.	.	.	
07	50 UND MEHR	1	.	.	.	.	.	.	.	.	.	
	DAR. BETR. MIT UEBERWIEG. -BETR. EINKOMMEN 12)	161	616	38	408	332	170	369	228	186	115	
09	-AUSSERBETR. EINK.13)	60	187	48	130	70	21	107	102	24	24	
10	LANDW.BETR. U. FORSTBETR.	226	811	87	545	404	193	482	336	212	141	
225	NECKAR-ODENWALD-KR.											
01	LANDW. BETRIEBE	3649	15984	4869	10059	4516	1474	8329	5993	1577	633	
	DARUNTER											
02	2 - 10	1433	5929	2372	3709	1203	120	3029	3029	130	130	
03	10 - 20	856	3909	1151	2480	1211	435	2104	2104	465	465	
04	20 - 30	435	2212	347	1412	878	431	1223	-	455	-	
05	30 - 40	193	1037	144	652	434	220	556	-	238	-	
06	40 - 50	100	541	71	330	239	124	301	-	132	-	
07	50 UND MEHR	90	473	37	295	213	109	256	-	119	-	
	DAR. BETR. MIT UEBERWIEG. -BETR. EINKOMMEN 12)	1340	6418	1108	4115	2660	1325	3565	1361	1413	487	
09	-AUSSERBETR. EINK.13)	2309	9566	3761	5944	1856	149	4764	4632	164	146	
10	LANDW.BETR. U. FORSTBETR.	3884	16520	5074	10440	4592	1477	8607	6271	1581	637	
226	RHEIN-NECKAR-KREIS											
01	LANDW. BETRIEBE	3429	13360	3824	9011	4344	1608	7582	5702	1763	876	
	DARUNTER											
02	2 - 10	1057	3979	1516	2666	979	205	2215	2215	222	222	
03	10 - 20	583	2443	537	1672	1013	468	1458	1458	512	512	
04	20 - 30	382	1829	219	1191	839	429	1055	-	462	-	
05	30 - 40	168	780	82	532	405	222	478	-	241	-	
06	40 - 50	76	358	24	244	188	103	216	-	113	-	
07	50 UND MEHR	51	256	18	149	112	67	131	-	71	-	
	DAR. BETR. MIT UEBERWIEG. -BETR. EINKOMMEN 12)	1382	5951	762	4034	2880	1480	3583	1785	1621	753	
09	-AUSSERBETR. EINK.13)	2047	7409	3062	4977	1464	128	3999	3917	142	123	
10	LANDW.BETR. U. FORSTBETR.	3547	13664	3943	9220	4387	1610	7725	5845	1765	878	
231	PFORZHEIM											
01	LANDW. BETRIEBE	136	420	119	340	167	74	301	253	91	71	
	DARUNTER											
02	2 - 10	38	119	46	97	35	12	85	85	16	16	
03	10 - 20	10	41	15	29	16	6	25	25	6	6	
04	20 - 30	4	13	5	11	5	2	10	-	2	-	
05	30 - 40	1	.	.	.	.	.	.	.	.	.	
06	40 - 50	3	11	4	8	6	5	8	-	4	-	
07	50 UND MEHR	8	33	4	29	20	11	26	-	12	-	
	DAR. BETR. MIT UEBERWIEG. -BETR. EINKOMMEN 12)	60	219	27	176	127	68	161	115	82	62	
09	-AUSSERBETR. EINK.13)	76	201	92	164	40	6	140	138	9	9	
10	LANDW.BETR. U. FORSTBETR.	156	462	137	368	168	74	323	275	91	71	

1) DER NACHWEIS IST JEWEILS AUF DIE SELBSTBEWIRTSCHAFTETEN FLÄCHEN BEZOGEN: SELBSTBEWIRTSCHAFTETE LF INSGESAMT, EIGENE LF TRIEBSINHABERS BZW. SEINES EHEGATTEN. - 3) BETRIEBE MIT NUR EIGENFLÄCHE. - 4) BETRIEBE MIT NUR PACHTFLÄCHE UND BETRIEBE HALTEN. - 5) EINSCHLIESSLICH VERWANDTE UND VERSCHWÄGERTE. - 6) EINSCHLIESSLICH KINDER UNTER 15 JAHREN. - 7) 15 JAHRE UND SCHLIESSLICH BETRIEBE, DEREN INHABER JURISTISCHE PERSONEN SIND. - 11) -ARBEITSLEISTUNG IM BETRIEB DER FAMILIENARBEITS- JURISTISCHE PERSONEN SIND). - 12) BETRIEBE, DEREN INHABER NATÜRLICHE PERSONEN SIND UND IN DENEN DAS BETRIEBLICHE EIN- BETRIEBE OHNE AUSSERBETRIEBLICHES EINKOMMEN DES BETRIEBSINHABERS UND SEINES EHEGATTEN). - 13) BETRIEBE, DEREN INHABER BETRIEBSINHABERS UND/ODER SEINES EHEGATTEN.

LEBENDEN FAMILIENANGEHÖRIGEN 5) HAUSHALT) BESCHAEFTIGT										BETRIEBE																					
SCHAEFFTIGT										TEILBESCHAEFTIGT																					
MAENNLICH	IN	BETR.	INSG.	20 HA	LF	MAENNLICH	IN	BETR.	INSG.	20 HA	LF	UEBERW. ANDERW. ERM. TAETIG 8)	IN	BETR.	INSG.	20 HA	LF	BETRIEBE	9) MIT	MIND.	10) MIT	ARBEITSKRAEFTEN	11) MIT	BETRIEBE	10) MIT	ARBEITSKRAEFTEN	11) MIT	BETRIEBE	10) MIT	ARBEITSKRAEFTEN	11) MIT
35	36	37	38	39	40	41	42	43	44	45	46	47	48	49	50	51	52	53	54	55	56	57	58	59	60	61	62	63	64	65	66

165	134	282	249	106	96	42	42	142	120	33	115	399	85	45	23	01	221
50	50	79	79	26	26	12	12	42	42	14	62	143	25	11	11	02	
40	40	72	72	24	24	4	4	36	36	2	74	26	11	-	03		
24	-	26	-	8	-	-	-	16	-	3	9	46	6	9	3	04	

155	126	197	166	56	47	12	12	132	111	22	60	314	76	42	17	08
10	8	85	83	50	49	30	30	10	9	3	5	38	8	2	1	09
165	134	285	252	109	99	45	45	142	120	37	119	399	85	45	23	10

190	121	267	192	87	71	43	38	166	112	29	160	443	114	36	21	01	222
18	18	54	54	27	27	20	20	19	19	5	47	81	15	1	4	02	
57	57	78	78	25	25	8	8	52	52	-	-	87	43	8	1	03	
51	-	56	-	12	-	4	-	39	-	1	-	71	26	14	-	04	

17	-	18	-	3	-	-	-	14	-	1	-	24	10	4	-	05
-	-	-	-	-	-	-	-	1	-	-	-	1	1	-	-	06
-	-	-	-	-	-	-	-	-	-	2	-	15	-	-	2	07
168	99	183	113	41	27	11	8	147	93	19	80	320	103	32	13	08
20	20	83	78	45	43	32	30	18	18	4	20	63	10	4	4	09
190	121	270	195	88	72	44	39	166	112	30	192	475	114	36	22	10

1455	574	6752	5360	3692	3183	2831	2594	1304	581	137	220	3521	1027	258	38	01	225
112	112	2899	2899	1789	1789	1528	1528	121	121	35	50	876	117	7	5	02	
431	431	1639	1639	844	844	622	622	434	434	14	17	991	403	32	-	03	
430	-	768	-	301	-	146	-	363	-	12	14	703	273	84	6	04	

219	-	318	-	106	-	52	-	180	-	14	21	357	120	57	5	05
124	-	169	-	55	-	28	-	96	-	10	12	194	57	37	2	06
108	-	137	-	47	-	11	-	84	-	27	50	202	45	32	13	07
1320	453	2152	874	808	364	422	226	1147	440	80	125	2190	874	247	31	08
135	121	4600	4486	2884	2819	2409	2368	157	141	31	38	1298	150	10	3	09
1458	577	7026	5634	3864	3355	2958	2721	1308	585	201	555	3814	1040	263	60	10

1585	765	5819	4826	3054	2771	2246	2133	1372	735	229	499	3565	972	349	88	01	226
192	192	1993	1993	1188	1188	968	968	197	197	65	137	798	169	30	13	02	
467	467	946	946	406	406	264	264	429	429	34	79	856	349	81	6	03	
429	-	593	-	184	-	81	-	353	-	13	15	672	249	95	10	04	

222	-	237	-	62	-	26	-	161	-	13	41	354	82	69	12	05
103	-	103	-	21	-	4	-	76	-	12	13	158	39	34	4	06
66	-	60	-	16	-	2	-	47	-	29	90	162	13	25	16	07
1473	670	1962	1032	607	361	273	180	1239	620	133	300	2498	839	333	76	08
112	95	3857	3794	2447	2410	1973	1953	133	115	61	99	994	128	11	6	09
1586	766	5960	4967	3150	2867	2320	2207	1374	737	308	815	3831	982	359	112	10

72	53	210	182	107	95	77	71	60	46	30	123	251	26	14	22	01	231
12	12	69	69	40	40	31	31	10	10	7	25	53	4	3	3	02	
6	6	19	19	8	8	7	7	6	6	-	-	12	6	-	-	03	
2	-	8	-	4	-	3	-	2	-	-	-	3	2	-	-	04	

4	-	4	-	2	-	-	-	1	-	-	-	3	-	1	-	05
11	-	14	-	6	-	3	-	8	-	2	-	21	3	2	3	07
66	47	79	53	29	18	12	8	52	38	22	76	175	21	13	18	08
6	6	131	129	78	77	65	63	8	8	4	31	62	4	1	3	09
72	53	232	204	120	108	84	78	60	46	33	219	343	26	14	25	10

(EIGENFLÄCHE), GEPACHTETE LF (PACHTFLÄCHE). - 2) DES BETRIEBSINHABERS: ELTERN, GROSSELTERN, GESCHWISTER, KINDER DES BE- MIT NUR PACHTFLÄCHE UND "SONSTIGER FLÄCHE". BETRIEBE, DIE NUR "SONSTIGE FLÄCHE" BEWIRTSCHAFTEN, SIND JEDOCH NICHT ENT- ÄLTER. - 8) HAUSHALTSTÄTIGKEIT NICHT MITGERECHNET. - 9) BETRIEBE, DEREN INHABER NATÜRLICHE PERSONEN SIND. - 10) EIN- KRÄFTE UND DER STÄNDIGEN FAMILIENFREMDEN ARBEITSKRÄFTE IN DEN BETRIEBEN (EINSCHLIESSLICH IN BETRIEBEN, DEREN INHABER KOMMEN GRÖßER IST ALS DAS AUSSERBETRIEBLICHE EINKOMMEN DES BETRIEBSINHABERS UND/ODER SEINES EHEGATTEN (EINSCHLIESSLICH NATÜRLICHE PERSONEN SIND UND IN DENEN DAS BETRIEBLICHE EINKOMMEN KLEINER IST ALS DAS AUSSERBETRIEBLICHE EINKOMMEN DES

		BESITZVERHAELTNISSE IN DEN UND ZWAR (SP.1)									
		BETRIEBE					PACHTFLAECHE				
LFD.	BETRIEBE	BETRIEBE MIT LF		EIGENFLAECHE			PACHTFLAECHE				
NR.	LANDW. GENUTZTE FLAECHE VON ... BIS UNTER ... HA	BE- TRIEBE	LF HA	BE- TRIEBE	LF INSG.	EIGEN- FL. HA	BE- TRIEBE	LF INSG.	INSG.	DAV. FAM.- ANGEM. HA	VERPAECHTER SON- STIGE VERP.
		1	2	3	4	5	6	7	8	9	10
235	CALW										
01	LANDW. BETRIEBE	3087	18579	3018	18021	12321	1186	12264	5732	922	4810
	DARUNTER										
02	2 - 10	1813	8138	1775	7941	6730	714	3741	1184	402	782
03	10 - 20	272	3742	259	3581	2321	222	3098	1315	249	1066
04	20 - 30	84	2069	83	2044	999	79	1955	995	73	922
05	30 - 40	46	1598	45	1566	564	45	1568	995	88	907
06	40 - 50	13	575	12	533	156	13	575	354	56	298
07	50 UND MEHR	20	1300	19	1217	458	18	1190	842	36	806
	DAR. BETR. MIT UEBERWIEG.										
08	-BETR. EINKOMMEN 12)	498	8498	479	8196	4272	358	7519	4014	401	3613
09	-AUSSERBETR. EINK.13)	2563	9874	2514	9619	7896	825	4674	1671	522	1149
10	LANDW. BETR. U. FORSTBETR.	3229	18690	3159	18131	12432	1186	12264	5732	922	4810
236	ENZKREIS										
01	LANDW. BETRIEBE	2294	17527	2235	16953	8674	1044	13564	8036	1423	6613
	DARUNTER										
02	2 - 10	912	3886	883	3759	2680	441	2257	1007	434	573
03	10 - 20	247	3508	242	3433	1761	217	3107	1635	317	1318
04	20 - 30	129	3138	128	3117	1245	116	2807	1747	306	1441
05	30 - 40	56	1882	55	1847	692	48	1617	1125	125	1000
06	40 - 50	30	1302	30	1302	453	26	1133	754	79	675
07	50 UND MEHR	37	2651	35	2362	797	33	2417	1672	109	1563
	DAR. BETR. MIT UEBERWIEG.										
08	-BETR. EINKOMMEN 12)	474	10468	468	10277	4185	378	9325	5828	773	5055
09	-AUSSERBETR. EINK.13)	1808	6796	1756	6599	4412	665	4053	2022	650	1372
10	LANDW. BETR. U. FORSTBETR.	2307	17537	2248	16963	8685	1044	13564	8036	1423	6613
237	FREUDENSTADT										
01	LANDW. BETRIEBE	3207	22285	3127	21437	14424	1273	15555	7394	1182	6212
	DARUNTER										
02	2 - 10	1757	7966	1706	7715	6504	681	3613	1170	423	747
03	10 - 20	354	4952	342	4783	3303	283	4026	1522	334	1188
04	20 - 30	114	2763	111	2694	1353	113	2742	1381	238	1143
05	30 - 40	50	1710	49	1675	776	49	1677	925	68	857
06	40 - 50	31	1383	29	1295	497	30	1342	887	28	859
07	50 UND MEHR	36	2309	33	2086	852	32	2032	1458	65	1393
	DAR. BETR. MIT UEBERWIEG.										
08	-BETR. EINKOMMEN 12)	568	10950	547	10416	5664	416	9576	5199	568	4631
09	-AUSSERBETR. EINK.13)	2612	10905	2553	10591	8466	852	5658	2057	613	1444
10	LANDW. BETR. U. FORSTBETR.	3391	22485	3310	21637	14624	1274	15555	7394	1182	6212
003	REG.-BEZ. FREIBURG										
01	LANDW. BETRIEBE	42008	354602	40548	341297	231101	22252	252399	118526	15317	103209
	DARUNTER										
02	2 - 10	19905	99468	19205	96084	76012	10580	56273	21698	4714	16984
03	10 - 20	6788	95105	6611	92567	65500	4902	69510	28109	4322	23787
04	20 - 30	2540	61560	2471	59862	37279	2081	50599	23438	2551	20887
05	30 - 40	1004	34364	962	32928	17531	873	29891	16567	1328	15239
06	40 - 50	445	19721	432	19124	9026	409	18136	10645	942	9703
07	50 UND MEHR	389	31665	355	28481	14871	333	24130	16425	964	15461
	DAR. BETR. MIT UEBERWIEG.										
08	-BETR. EINKOMMEN 12)	13229	213747	12873	205937	126808	9271	172171	85281	8772	76509
09	-AUSSERBETR. EINK.13)	28433	131443	27350	126181	95607	12916	78263	32666	6521	26145
10	LANDW. BETR. U. FORSTBETR.	43699	355606	42236	342299	232102	22259	252407	118531	15317	103214
311	FREIBURG IM BREISGAU										
01	LANDW. BETRIEBE	573	3961	531	3190	2164	313	3092	1789	180	1609
	DARUNTER										
02	2 - 10	206	990	186	888	649	141	713	336	81	255
03	10 - 20	74	1038	71	993	673	65	931	366	46	320
04	20 - 30	15	361	15	361	171	15	361	190	22	168
05	30 - 40	3	96	3	96	34	3	96	62	10	52
06	40 - 50	3	135	3	135	36	3	135	100	-	100
07	50 UND MEHR	5	1083	4	476	387	3	769	696	-	696
	DAR. BETR. MIT UEBERWIEG.										
08	-BETR. EINKOMMEN 12)	225	2823	212	2160	1283	166	2584	1538	119	1419
09	-AUSSERBETR. EINK.13)	333	761	305	663	526	142	466	231	62	169
10	LANDW. BETR. U. FORSTBETR.	585	3968	543	3198	2172	313	3092	1789	180	1609

1) DER NACHWEIS IST JEWEILS AUF DIE SELBSTBEWIRTSCHAFTETEN FLÄCHEN BEZOGEN; SELBSTBEWIRTSCHAFTETE LF INSGESAMT, EIGENE LF TRIEBEINHABERS BZW. SEINES EHEGATTEN. - 2) BETRIEBE MIT NUR EIGENFLÄCHE. - 3) BETRIEBE MIT NUR PACHTFLÄCHE UND BETRIEBE HALTEN. - 4) EINSCHLIESSLICH VERWANDTE UND VERSCHWÄGERTE. - 5) EINSCHLIESSLICH KINDER UNTER 15 JAHREN. - 6) 15 JAHRE UND SCHLIESSLICH BETRIEBE, DEREN INHABER JURISTISCHE PERSONEN SIND. - 7) ARBEITSLEISTUNG IM BETRIEB DER FAMILIENARBEIT-JURISTISCHE PERSONEN SIND). - 8) BETRIEBE, DEREN INHABER NATÜRLICHE PERSONEN SIND UND IN DENEN DAS BETRIEBLICHE EIN-BETRIEBE OHNE AUSSERBETRIEBLICHES EINKOMMEN DES BETRIEBEINHABERS UND SEINES EHEGATTEN). - 9) BETRIEBE, DEREN INHABER BETRIEBEINHABERS UND/ODER SEINES EHEGATTEN).

BETRIEBEN MIT LANDW. GENUTZTER FLAECHE 1)														DARUNTER (SP.1)			
BETRIEBE MIT														BETRIEBE MIT EIGENFLAECHE VON ... BIS UNTER ... ( DER LANDW. GEN. FLAECHE			
EIGENFLAECHE U.N.D. PACHTFLAECHE														0.01 - 50		0 4)	
														LFD.		NR.	
BETR.	LF INSG.	EIGEN-FL. HA	PACHT-FL.	BETR.	EIGEN-FL. HA	BETR.	EIGEN-FL. HA	PACHT-FL.	BETR.	EIGEN-FL. HA	PACHT-FL.	BETR.	EIGEN-FL. HA	PACHT-FL.			
11	12	13	14	15	16	17	18	19	20	21	22	23	24				
1123	11718	6238	5192	1742	5546	945	4962	1627	331	1813	3564	63	540	01	235		
678	3550	2499	993	976	3824	663	2665	613	136	241	380	36	190	02			
209	2938	1713	1159	40	507	150	1419	571	69	395	588	13	156	03			
78	1930	900	970	4	90	31	481	261	48	428	709	1	25	04			
44	1536	534	962	1	30	9	196	118	35	338	844	1	32	05			
12	533	156	312	-	-	-	-	-	12	156	312	1	42	06			
17	1107	348	759	2	110	2	100	41	15	248	719	1	82	07			
339	7217	3320	3717	129	872	195	1974	837	155	1426	2880	19	297	08			
781	4430	2899	1427	1591	4538	748	2971	775	175	387	653	44	243	09			
1123	11718	6238	5192	1862	5657	945	4962	1627	332	1813	3564	63	540	10			
991	13002	5034	7493	1154	3303	526	2689	1010	555	2682	6483	53	543	01	236		
414	2135	1131	904	415	1404	285	999	286	183	277	619	27	102	02			
212	3032	1403	1560	23	315	87	832	364	132	614	1197	5	76	03			
115	2785	956	1725	10	269	25	372	220	93	604	1506	1	22	04			
47	1582	445	1091	7	232	3	65	20	45	395	1071	1	35	05			
26	1133	337	754	2	86	3	70	40	25	297	715	-	-	06			
31	2128	632	1383	2	100	4	221	49	29	476	1335	2	289	07			
372	9134	3225	5641	84	814	117	1320	587	267	2051	5054	6	188	08			
619	3868	1808	1852	1059	2412	409	1369	423	288	631	1429	46	169	09			
991	13002	5034	7493	1167	3314	526	2689	1010	555	2682	6483	53	543	10			
1199	14736	7964	6598	1767	5888	994	6361	2173	366	2175	4425	74	795	01	237		
636	3389	2342	959	949	3774	612	2480	572	145	250	387	45	211	02			
271	3858	2436	1367	57	733	220	2248	784	65	322	582	12	156	03			
110	2673	1332	1312	1	21	53	861	394	57	471	918	3	69	04			
48	1641	751	890	-	-	18	405	221	31	371	669	1	35	05			
28	1254	455	799	1	41	4	100	83	24	356	716	2	88	06			
29	1809	575	1236	4	277	4	178	99	25	397	1137	3	222	07			
395	9042	4329	4677	139	1218	247	2878	1229	161	1568	3448	21	522	08			
799	5372	3450	1785	1606	4562	745	3369	904	202	535	881	53	273	09			
1199	14736	7964	6598	1950	6088	994	6361	2173	366	2175	4425	75	795	10			
20857	239415	132518	105774	18594	94129	14997	105505	36743	6957	31467	69032	1395	12752	01	003		
9906	53007	34185	18487	8698	39958	7679	31311	9054	2828	4743	9434	674	3213	02			
4728	67025	41044	25657	1697	23038	3402	35653	11907	1512	6809	13751	174	2449	03			
2013	48930	26892	21809	411	9815	1217	20776	8430	843	6688	13383	68	1628	04			
831	28454	13182	15154	123	4198	349	8049	3789	490	5284	11364	42	1414	05			
396	17540	7465	10061	35	1544	122	3664	1728	275	3818	8332	13	585	06			
300	21032	7581	13377	50	7076	72	3964	1247	233	3831	12128	33	3049	07			
8924	164507	86256	77731	3763	38833	5918	64350	24184	3192	23625	53545	347	7552	08			
11884	73137	44914	27631	14557	48026	9041	39857	12343	3752	7724	15288	1032	5036	09			
20861	239421	132522	105776	20276	95120	15000	105515	36744	6960	31467	69032	1398	12754	10			
271	2322	1296	1019	255	863	196	1080	401	80	221	617	42	770	01	311		
121	612	371	234	65	277	84	299	99	37	73	135	20	102	02			
62	886	565	320	9	107	46	500	164	16	66	156	3	45	03			
15	361	171	189	-	-	8	124	67	7	47	122	-	-	04			
3	96	34	63	-	-	1	19	12	2	15	51	-	-	05			
3	135	36	100	-	-	1	27	18	2	9	81	-	-	06			
2	162	73	89	2	314	1	64	28	1	9	61	1	607	07			
153	1920	1043	874	59	240	107	866	342	46	177	532	13	663	08			
114	368	232	133	186	289	87	195	55	32	42	78	28	98	09			
271	2322	1296	1019	267	871	196	1080	401	80	221	617	42	770	10			

(EIGENFLÄCHE), GEPACHTETE LF (PACHTFLÄCHE). - 2) DES BETRIEBSINHABERS: ELTERN, GROSSELTERN, GESCHWISTER, KINDER DES BE- MIT NUR PACHTFLÄCHE UND "SONSTIGER FLÄCHE". BETRIEBE, DIE NUR "SONSTIGE FLÄCHE" BEWIRTSCHAFTEN, SIND JEDOCH NICHT ENT- ÄLTER. - 8) HAUSHALTSTÄRKE NICHT MITGERECHNET. - 9) BETRIEBE, DEREN INHABER NATÜRLICHE PERSONEN SIND. - 10) EIN- KRÄFTE UND DER STÄNDIGEN FAMILIENFREMDEN ARBEITSKRÄFTE IN DEN BETRIEBEN (EINSCHLIESSLICH IN BETRIEBEN, DEREN INHABER KOMMEN GRÖßER IST ALS DAS AUSSERBETRIEBLICHE EINKOMMEN DES BETRIEBSINHABERS UND/ODER SEINES EHEGATTEN (EINSCHLIESSLICH NATÜRLICHE PERSONEN SIND UND IN DENEN DAS BETRIEBLICHE EINKOMMEN KLEINER IST ALS DAS AUSSERBETRIEBLICHE EINKOMMEN DES



Noch: II. Besitz- und Arbeitsverhältnisse in den Stadt- und Landkreisen 1979

LFD. NR.	BETRIEBE --- LANDW. GENUTZTE FLÄCHE VON ... BIS UNTER ... HA	BETRIEBSINHABER UND IHRE AUF DEM BETRIEB IN BETRIEB (OHNE VOLLBE IN BETR. UNTER 20 HA IN BETR. UNTER 20 HA LF												
		25	26	27	28	29	30	31	32	33	34			
235 CALW														
01	LANDW. BETRIEBE	3069	11597	4166	7821	2826	623	6751	6276	823	607			
	DARUNTER													
02	2 - 10	1802	6999	2717	4728	1631	225	4127	4127	323	323			
03	10 - 20	271	1275	336	839	441	179	748	748	221	221			
04	20 - 30	84	425	50	255	169	80	238	-	98	-			
05	30 - 40	44	234	30	149	97	54	136	-	63	-			
06	40 - 50	13	63	4	45	29	15	40	-	19	-			
07	50 UND MEHR	19	99	10	65	47	25	61	-	36	-			
	DAR. BETR. MIT UEBERNIEG.													
08	-BETR. EINKOMMEN 12)	498	2171	382	1429	887	422	1293	838	526	316			
09	-AUSSERBETR. EINK.13)	2570	9423	3784	6390	1939	201	5457	5437	297	291			
10	LANDW.BETR. U. FORSTBETR.	3463	12428	4472	8435	2907	629	7207	6732	825	609			
236 ENZKREIS														
01	LANDW. BETRIEBE	2282	7567	2830	5352	1995	547	4422	3768	658	340			
	DARUNTER													
02	2 - 10	906	3067	1306	2155	670	84	1777	1777	105	105			
03	10 - 20	246	975	307	664	350	135	600	600	167	167			
04	20 - 30	129	566	110	369	249	122	334	-	153	-			
05	30 - 40	55	268	36	162	114	59	145	-	69	-			
06	40 - 50	30	137	21	85	66	34	79	-	39	-			
07	50 UND MEHR	36	169	19	110	85	51	96	-	57	-			
	DAR. BETR. MIT UEBERNIEG.													
08	-BETR. EINKOMMEN 12)	474	1892	340	1274	873	441	1156	571	528	224			
09	-AUSSERBETR. EINK.13)	1808	5675	2490	4078	1122	106	3266	3197	130	116			
10	LANDW.BETR. U. FORSTBETR.	2313	7633	2852	5394	2003	547	4457	3803	658	340			
237 FREUDENSTADT														
01	LANDW. BETRIEBE	3184	11897	4100	7772	3105	646	6735	6122	842	576			
	DARUNTER													
02	2 - 10	1740	6719	2490	4352	1615	183	3810	3810	284	284			
03	10 - 20	353	1566	463	1015	528	193	902	902	240	240			
04	20 - 30	114	549	101	332	214	102	299	-	122	-			
05	30 - 40	50	243	36	155	104	53	140	-	57	-			
06	40 - 50	28	109	12	79	58	30	72	-	34	-			
07	50 UND MEHR	33	155	22	116	81	45	102	-	53	-			
	DAR. BETR. MIT UEBERNIEG.													
08	-BETR. EINKOMMEN 12)	569	2350	466	1557	1029	478	1398	859	575	319			
09	-AUSSERBETR. EINK.13)	2615	9547	3634	6215	2076	168	5337	5263	267	257			
10	LANDW.BETR. U. FORSTBETR.	3698	13062	4472	8572	3272	662	7319	6706	855	589			
003 REG.-BEZ. FREIBURG														
01	LANDW. BETRIEBE	41690	178962	55001	112321	49163	14327	96789	84563	16058	11000			
	DARUNTER													
02	2 - 10	19766	84805	29120	53210	20800	4350	45942	45942	4932	4932			
03	10 - 20	6745	33153	8274	20853	11204	4485	18305	18305	4965	4965			
04	20 - 30	2519	13086	2167	7932	5140	2537	7051	-	2755	-			
05	30 - 40	998	5334	770	3270	2218	1136	2901	-	1245	-			
06	40 - 50	434	2410	309	1451	1020	537	1307	-	589	-			
07	50 UND MEHR	348	1741	165	1090	804	422	967	-	469	-			
	DAR. BETR. MIT UEBERNIEG.													
08	-BETR. EINKOMMEN 12)	13233	62300	10785	39072	25462	12270	34763	23622	13521	8637			
09	-AUSSERBETR. EINK.13)	28450	116647	44214	73239	23699	2057	62018	60933	2537	2363			
10	LANDW.BETR. U. FORSTBETR.	45839	188624	58473	118793	50339	14415	101459	89231	16137	11079			
311 FREIBURG IM BREISGAU														
01	LANDW. BETRIEBE	558	2211	635	1404	659	201	1241	1175	223	193			
	DARUNTER													
02	2 - 10	201	803	240	527	246	67	472	472	73	73			
03	10 - 20	72	334	45	207	152	79	188	188	82	82			
04	20 - 30	15	83	4	42	34	19	42	-	19	-			
05	30 - 40	3	11	1	7	6	4	6	-	4	-			
06	40 - 50	3	18	1	13	8	4	12	-	4	-			
07	50 UND MEHR	3	10	-	6	5	3	6	-	3	-			
	DAR. BETR. MIT UEBERNIEG.													
08	-BETR. EINKOMMEN 12)	225	914	130	584	390	183	535	470	198	169			
09	-AUSSERBETR. EINK.13)	333	1297	505	820	269	18	706	705	25	24			
10	LANDW.BETR. U. FORSTBETR.	613	2340	670	1485	679	203	1298	1232	225	195			

1) DER NACHWEIS IST JEWEILS AUF DIE SELBSTBEWIRTSCHAFTETEN FLÄCHEN BEZOGEN SELBSTBEWIRTSCHAFTETE LF INSGESAMT, EIGENE LF TRIEBSINHABERS BZW. SEINES EHEGATTEN. - 3) BETRIEBE MIT NUR PACHTFLÄCHE UND BETRIEBE HALTEN. - 5) EINSCHLIESSLICH VERWANDTE UND VERSCHWÄGERTE. - 6) EINSCHLIESSLICH KINDER UNTER 15 JAHREN. - 7) 15 JAHRE UND SCHLIESSLICH BETRIEBE, DEREN INHABER JURISTISCHE PERSONEN SIND. - 11) ARBEITSLEISTUNG IM BETRIEB DER FAMILIENARBEITS-JURISTISCHE PERSONEN SIND). - 12) BETRIEBE, DEREN INHABER NATÜRLICHE PERSONEN SIND UND IN DENEN DAS BETRIEBLICHE EIN-BETRIEBE OHNE AUSSERBETRIEBLICHES EINKOMMEN DES BETRIEBSINHABERS UND SEINES EHEGATTEN). - 13) BETRIEBE, DEREN INHABER BETRIEBSINHABERS UND/ODER SEINES EHEGATTEN.

LEBENDEN FAMILIENANGEHÖRIGEN 9) HAUSHALT) BESCHAEFTIGT														BETRIEBE 9) MIT		BETRIEBE 10) MIT ... IM		BETRIEBE VOLL- BESCHAEFTIGTEN ARBEITSKRAEFTE		LFO.			
SCHAEFFTIGT														MIND. 1 IN		BETRIEBE 10) MIT		AR- BEITS- LEI- STUNG		11) I		NR.	
TEILBESCHAEFTIGT														VOLLBESCH. FAMILIEN- ARBEITSKR.		STAENDIGEN FAMILIEN- ARBEITS- KRAEFTE		FREMDE		I		I	
MAENNlich I IN I BETR. I INSG. I 20 HA I LF I														MAENNlich I UEBERW. ANDERW. I ERN. TAETIG 8) I IN B. I UNTER I 20 HA I LF I		BETRIEBE I 10) MIT		AR- BEITS- LEI- STUNG		11) I		I	
ZUS. I UNT. I ZONA I LF I														ZUS. I UNTER I ZONA I LF I		BETRIEBE I 10) MIT		AR- BEITS- LEI- STUNG		11) I		I	
PERSONEN														BETRIEBE		PERS. I EINH. I		BETRIEBE		I		I	
35	36	37	38	39	40	41	42	43	44	45	46	47	48	49	50	51							

598	425	5928	5669	3270	3180	2482	2451	649	504	161	328	2473	494	137	36	01	235
208	208	3804	3804	2144	2144	1671	1671	286	286	78	108	1373	255	35	4	02	
177	177	527	527	253	253	164	164	174	174	9	21	403	128	41	5	03	
80	-	140	-	45	-	18	-	73	-	5	5	144	51	18	4	04	
54	-	73	-	28	-	6	-	41	-	5	11	98	22	16	5	05	
14	-	21	-	8	-	3	-	13	-	1	0	26	7	6	-	06	
25	-	25	-	9	-	4	-	18	-	6	70	109	4	8	7	07	
416	246	767	522	296	213	142	114	389	248	38	144	882	258	108	26	08	
182	179	5160	5146	2973	2966	2340	2337	260	256	98	120	1953	232	28	5	09	
600	427	6382	6123	3528	3438	2659	2628	651	506	213	681	2761	505	142	49	10	
532	267	3764	3428	2174	2057	1647	1579	505	283	106	171	1651	355	128	36	01	236
76	76	1672	1672	1020	1020	793	793	93	93	37	54	548	80	12	7	02	
134	134	433	433	220	220	164	164	138	138	14	22	327	109	29	2	03	
122	-	181	-	75	-	48	-	109	-	10	11	221	72	32	7	04	
59	-	76	-	23	-	10	-	50	-	4	10	102	32	16	3	05	
33	-	40	-	9	-	9	-	28	-	3	6	60	16	11	1	06	
51	-	39	-	10	-	1	-	35	-	10	22	90	12	15	10	07	
437	182	628	347	227	143	118	75	388	178	46	81	801	248	111	31	08	
95	85	3136	3081	1947	1914	1529	1504	117	105	48	68	836	105	17	2	09	
532	267	3799	3463	2195	2078	1661	1593	505	283	148	353	1788	360	132	48	10	
625	397	5893	5546	3213	3083	2467	2417	692	497	149	246	2459	555	136	28	01	237
169	169	3526	3526	1968	1968	1575	1575	255	255	65	108	1261	232	28	5	02	
193	193	662	662	340	340	223	223	205	205	23	30	477	175	31	5	03	
102	-	177	-	68	-	30	-	94	-	15	18	190	62	29	3	04	
52	-	83	-	31	-	9	-	43	-	3	4	88	29	14	-	05	
30	-	38	-	13	-	3	-	27	-	6	17	63	20	9	1	06	
44	-	49	-	18	-	8	-	31	-	9	27	92	12	14	9	07	
475	254	823	540	316	221	153	121	452	266	49	66	882	330	104	20	08	
150	143	5070	5006	2897	2862	2314	2296	240	231	73	94	1510	222	29	2	09	
638	410	6464	6117	3564	3434	2701	2651	703	508	224	673	2904	567	145	45	10	
14053	9432	80731	73563	42757	40160	32312	31091	13050	9261	1609	3418	39899	10151	2643	567	01	003
4199	4199	41010	41010	22767	22767	17849	17849	4375	4375	547	935	16695	3866	523	98	02	
4439	4439	13340	13340	6302	6302	4232	4232	4100	4100	263	482	9456	3253	826	75	03	
2529	-	4296	-	1623	-	822	-	2138	-	139	335	4377	1539	553	73	04	
1133	-	1656	-	580	-	267	-	921	-	74	121	1861	600	288	40	05	
537	-	718	-	246	-	92	-	405	-	49	99	885	231	153	30	06	
422	-	498	-	148	-	40	-	325	-	117	333	927	162	138	60	07	
12181	7709	21242	14985	7827	5747	4068	3177	10723	7080	750	1639	21389	7928	2401	452	08	
1872	1723	59481	58570	34923	34406	28242	27912	2327	2181	522	844	17809	2175	215	50	09	
14120	9499	85322	78152	45599	43000	34277	33055	13118	9329	2329	6610	42813	10288	2705	736	10	
198	168	1018	982	502	494	370	368	185	161	46	200	657	140	35	27	01	311
64	64	399	399	198	198	138	138	66	66	13	43	231	58	5	8	02	
79	79	106	106	29	29	13	13	63	63	7	62	169	44	19	4	03	
19	-	23	-	3	-	1	-	15	-	-	-	26	11	4	-	04	
4	-	2	-	-	-	-	-	3	-	1	0	6	1	2	-	05	
4	-	8	-	4	-	1	-	3	-	-	-	6	2	1	-	06	
3	-	3	-	1	-	-	-	3	-	4	38	39	1	1	3	07	
180	151	337	301	107	99	44	42	163	140	20	70	362	121	29	14	08	
18	17	681	681	395	395	326	326	22	21	11	17	191	19	4	1	09	
200	170	1073	1037	528	520	389	387	187	163	65	327	777	149	35	30	10	

(EIGENFLÄCHE), GEPACHTETE LF (PACHTFLÄCHE). - 2) DES BETRIEBSINHABERS: ELTERN, GROSSELTERN, GESCHWISTER, KINDER DES BE- MIT NUR PACHTFLÄCHE UND "SONSTIGER FLÄCHE". BETRIEBE, DIE NUR "SONSTIGE FLÄCHE" BEWIRTSCHAFTEN, SIND JEDOCH NICHT ENT- ALTER. - 8) HAUSHALTSTÄTIGKEIT NICHT MITGERECHNET. - 9) BETRIEBE, DEREN INHABER NATÜRLICHE PERSONEN SIND. - 10) EIN- KRÄFTE UND DER STÄNDIGEN FAMILIENFREMDE ARBEITSKRÄFTE IN DEN BETRIEBEN (EINSCHLIESSLICH IN BETRIEBEN, DEREN INHABER KOMMEN GRÖßER IST ALS DAS AUSSERBETRIEBLICHE EINKOMMEN DES BETRIEBSINHABERS UND/ODER SEINES EHEGATTEN (EINSCHLIESSLICH NATÜRLICHE PERSONEN SIND UND IN DENEN DAS BETRIEBLICHE EINKOMMEN KLEINER IST ALS DAS AUSSERBETRIEBLICHE EINKOMMEN DES





Noch: II. Besitz- und Arbeitsverhältnisse in den Stadt- und Landkreisen 1979

LFD. NR.	BETRIEBE — LANDW. GENUTZTE FLÄCHE VON ... BIS UNTER ... HA	BETRIEBSINHABER UND IHRE AUF DEM BETRIEB IM BETRIEB (OHNE VOLLBE IN BETR. UNTER 20 HA LF)											
		BE-TRIEBE DEREN INH. NA-TUERL. PERS. SIND	INS-GESAMT 6)	WEITIG ER-WERBS-TÄTIG 7)	DAR. VOLLBE-SCHNAEFTIG ZUS. MAENN-LICH	IM BETRIEB EINSCHL. HAUSHALT DES BETRIEBSINHABERS BESCHAEFTIGT	INSG. 29	INSG. 30	INSG. 31	INSG. 32	INSG. 33	INSG. 34	
315	BREISGAU-HOCHSCHW.												
01	LANDW. BETRIEBE	7211	30050	8626	18409	8500	2522	15968	13908	2710	1850		
	DARUNTER												
02	2 - 10	2929	12560	3794	7584	3407	915	6590	6590	991	991		
03	10 - 20	926	4622	980	2776	1586	678	2427	2427	738	738		
04	20 - 30	489	2690	377	1557	1047	540	1399	-	570	-		
05	30 - 40	147	851	121	478	337	169	433	-	178	-		
06	40 - 50	55	334	39	193	127	70	168	-	76	-		
07	50 UND MEHR	25	123	12	68	58	36	60	-	36	-		
	DAR. BETR. MIT UEBERWIEG. -BETR. EINKOMMEN 12)	2690	12049	1943	7517	4855	2293	6724	4802	2459	1620		
09	-AUSSERBETR. EINK.13)	4518	17997	6683	10888	3645	229	9240	9102	251	230		
10	LANDW. BETR. U. FORSTBETR.	7433	30531	8787	18734	8560	2530	16212	14152	2717	1857		
316	EMMENDINGEN												
01	LANDW. BETRIEBE	4366	18314	5789	11575	4990	1412	9992	9394	1527	1279		
	DARUNTER												
02	2 - 10	1831	7900	2631	5044	2088	531	4375	4375	583	583		
03	10 - 20	613	3085	614	1938	1197	570	1714	1714	615	615		
04	20 - 30	158	836	119	504	354	180	458	-	187	-		
05	30 - 40	30	151	21	94	72	35	85	-	37	-		
06	40 - 50	11	57	8	32	23	14	29	-	14	-		
07	50 UND MEHR	9	49	9	29	20	10	26	-	10	-		
	DAR. BETR. MIT UEBERWIEG. -BETR. EINKOMMEN 12)	1461	6530	1219	4174	2671	1269	3736	3164	1364	1118		
09	-AUSSERBETR. EINK.13)	2905	11784	4570	7401	2319	143	6256	6230	163	161		
10	LANDW. BETR. U. FORSTBETR.	4484	18702	5922	11786	5044	1417	10144	9546	1533	1285		
317	ORTENAU-KREIS												
01	LANDW. BETRIEBE	10042	46725	14230	28394	12186	3551	24498	23137	3949	3363		
	DARUNTER												
02	2 - 10	5351	25564	8153	15513	6480	1664	13530	13530	1867	1867		
03	10 - 20	1196	6735	1287	3998	2410	1152	3482	3482	1264	1264		
04	20 - 30	234	1290	160	781	523	268	688	-	293	-		
05	30 - 40	115	628	77	381	249	131	340	-	143	-		
06	40 - 50	54	283	30	180	128	69	163	-	71	-		
07	50 UND MEHR	61	310	23	194	146	75	170	-	79	-		
	DAR. BETR. MIT UEBERWIEG. -BETR. EINKOMMEN 12)	3140	16212	2725	9766	6343	3111	8650	7334	3375	2796		
09	-AUSSERBETR. EINK.13)	6901	30509	11505	18626	5842	440	15847	15802	574	567		
10	LANDW. BETR. U. FORSTBETR.	10380	47757	14631	28986	12327	3581	24934	23573	3981	3395		
325	ROTTWEIL												
01	LANDW. BETRIEBE	3640	14748	5071	9439	3689	815	8249	7112	985	581		
	DARUNTER												
02	2 - 10	1996	7951	3024	5116	1759	206	4494	4494	278	278		
03	10 - 20	553	2610	841	1662	736	217	1477	1477	257	257		
04	20 - 30	193	946	205	584	329	143	533	-	161	-		
05	30 - 40	88	443	72	279	182	84	261	-	95	-		
06	40 - 50	61	323	48	194	131	63	180	-	74	-		
07	50 UND MEHR	56	295	26	181	129	65	163	-	74	-		
	DAR. BETR. MIT UEBERWIEG. -BETR. EINKOMMEN 12)	684	3150	646	1993	1258	575	1798	831	669	284		
09	-AUSSERBETR. EINK.13)	2956	11598	4425	7446	2431	240	6451	6281	316	297		
10	LANDW. BETR. U. FORSTBETR.	4076	15733	5417	10122	3816	829	8743	7606	997	593		
326	SCHWARZWALD-BAAR-KR.												
01	LANDW. BETRIEBE	3193	14148	4312	8776	4018	1267	7620	5617	1396	599		
	DARUNTER												
02	2 - 10	1399	5821	2201	3597	1281	150	3115	3115	167	167		
03	10 - 20	749	3490	1057	2228	1058	351	1976	1976	386	386		
04	20 - 30	392	1970	399	1217	755	362	1073	-	393	-		
05	30 - 40	195	1070	149	658	428	224	564	-	239	-		
06	40 - 50	82	471	64	276	189	96	243	-	105	-		
07	50 UND MEHR	45	232	16	139	100	51	123	-	60	-		
	DAR. BETR. MIT UEBERWIEG. -BETR. EINKOMMEN 12)	1130	5437	1055	3432	2177	1067	3006	1182	1152	385		
09	-AUSSERBETR. EINK.13)	2063	8711	3257	5344	1841	200	4614	4435	244	214		
10	LANDW. BETR. U. FORSTBETR.	3525	14868	4561	9272	4084	1273	7980	5977	1401	604		

1) DER NACHWEIS IST JEWEILS AUF DIE SELBSTBEWIRTSCHAFTETEN FLÄCHEN BEZOGEN: SELBSTBEWIRTSCHAFTETE LF INSGESAMT, EIGENE LF TRIEBSINHABERS BZW. SEINES EHEGATTEN. - 3) BETRIEBE MIT NUR EIGENFLÄCHE. - 4) BETRIEBE MIT NUR PACHTFLÄCHE UND BETRIEBE HALTEN. - 5) EINSCHLIESSLICH VERWANDTE UND VERSCHWÄGERTE. - 6) EINSCHLIESSLICH KINDER UNTER 15 JAHREN. - 7) 15 JAHRE UND SCHLIESSLICH BETRIEBE, DEREN INHABER JURISTISCHE PERSONEN SIND. - 11) ARBEITSLEISTUNG IM BETRIEB DER FAMILIENARBEITS-JURISTISCHE PERSONEN SIND). - 12) BETRIEBE, DEREN INHABER NATÜRLICHE PERSONEN SIND UND IN DENEN DAS BETRIEBLICHE EIN-BETRIEBE OHNE AUSSERBETRIEBLICHES EINKOMMEN DES BETRIEBSINHABERS UND SEINES EHEGATTEN). - 13) BETRIEBE, DEREN INHABER BETRIEBSINHABERS UND/ODER SEINES EHEGATTEN.

LEBENDEN FAMILIENANGEHÖRIGEN 5)										BETRIEBE									
HAUSHALT) BESCHAEFTIGT										9) MIT									
SCHAEFFTIGT					TEILBESCHAEFTIGT					MIND. 1 IM					BETRIEBE 10) MIT				
MAENNLICH		IN		MAENNLICH		UEBERW.ANDERW.		FAMILIEN-		FAMILIEN-		STUNG		ARBEITS-		BETRIEBE 10)			
I IN		I BETR.		I IN		I ERM.TAETIG 8)		I ARBEITSKR.		I FAMILIEN-		I FAMILIEN-		I LEI-		I MIT ... IM			
I BETR.		I INSG.		I UNTER		I UNTER		I UNTER		I UNTER		I UNTER		I UNTER		I BETRIEB VOLL-			
ZUS.		I UNTER		I UNTER		I UNTER		I UNTER		I UNTER		I UNTER		I UNTER		I BESCHAEFTIGTEN			
I ZOMA		I ZOMA		I ZOMA		I ZOMA		I ZOMA		I ZOMA		I ZOMA		I ZOMA		I ARBEITSKRAEFTEN			
I LF		I LF		I LF		I LF		I LF		I LF		I LF		I LF		I LFD.			
I LF		I LF		I LF		I LF		I LF		I LF		I LF		I LF		I NR.			
P E R S O N E N										BETRIEBE									
35										45									
36										46									
37										47									
38										48									
39										49									
40										50									
41										42									
42										43									
43										44									
44										45									
45										46									
46										47									
47										48									
48										49									
49										50									

2481	1666	13258	12058	6782	6385	5069	4880	2235	1593	264	536	6457	1763	444	80	01	315
899	899	5599	5599	2961	2961	2169	2169	885	885	95	172	2645	782	105	20	02	
669	669	1689	1689	738	738	481	481	604	604	43	78	1295	475	123	17	03	
540	-	829	-	286	-	149	-	432	-	28	64	863	293	131	11	04	
169	-	255	-	79	-	33	-	135	-	10	38	285	91	40	6	05	
70	-	92	-	29	-	7	-	51	-	12	29	121	26	21	5	06	
36	-	24	-	3	-	-	-	24	-	14	21	59	8	14	4	07	
2276	1481	4265	3182	1551	1225	738	599	2009	1382	141	289	3964	1544	416	63	08	
205	185	8989	8872	5228	5157	4331	4281	226	211	75	122	2410	212	25	11	09	
2487	1672	13495	12295	6935	6538	5160	4971	2241	1599	373	973	6819	1779	452	105	10	
1384	1146	8465	8115	4460	4347	3574	3527	1268	1080	147	273	3873	990	259	37	01	316
519	519	3792	3792	2070	2070	1649	1649	521	521	49	80	1714	454	65	9	02	
567	567	1099	1099	444	444	263	263	497	497	26	30	991	373	120	5	03	
179	-	271	-	87	-	35	-	142	-	20	33	305	91	47	8	04	
35	-	48	-	14	-	7	-	27	-	8	10	61	17	7	4	05	
14	-	15	-	5	-	2	-	11	-	4	9	23	7	4	-	06	
10	-	16	-	7	-	3	-	8	-	2	.	44	6	2	2	07	
1259	1023	2372	2046	902	801	516	475	1114	928	88	143	2213	843	244	30	08	
125	123	6093	6069	3558	3546	3058	3052	154	152	46	60	1597	147	12	2	09	
1389	1151	8611	8261	4560	4447	3643	3596	1274	1086	190	477	4063	999	260	51	10	
3490	2947	20549	19774	10827	10562	8330	8238	3193	2763	304	783	9812	2467	660	132	01	317
1625	1625	11663	11663	6226	6226	4876	4876	1604	1604	103	202	5180	1365	239	31	02	
1148	1148	2218	2218	909	909	557	557	971	971	67	117	1995	682	271	29	03	
268	-	395	-	136	-	58	-	216	-	23	98	494	145	60	17	04	
131	-	197	-	74	-	23	-	107	-	10	17	218	68	33	6	05	
69	-	92	-	31	-	9	-	50	-	5	17	119	31	17	4	06	
75	-	91	-	24	-	2	-	57	-	15	39	144	34	17	10	07	
3094	2558	5275	4538	1938	1696	1023	947	2665	2241	168	396	5281	1962	614	106	08	
396	389	15273	15235	8888	8865	7307	7291	528	522	91	185	4371	498	40	13	09	
3518	2975	20953	20178	11092	10827	8538	8446	3219	2789	423	1358	10372	2496	684	172	10	
791	438	7264	6531	4023	3712	3078	2916	841	518	159	255	3200	703	136	24	01	325
191	191	4216	4216	2407	2407	1928	1928	256	256	79	111	1532	241	23	2	02	
215	215	1220	1220	672	672	488	488	228	228	21	29	677	196	32	2	03	
142	-	372	-	172	-	103	-	139	-	11	13	292	118	20	2	04	
83	-	166	-	68	-	33	-	76	-	2	.	154	58	17	1	05	
63	-	106	-	41	-	18	-	54	-	2	.	112	35	18	2	06	
65	-	89	-	30	-	8	-	54	-	14	47	143	30	19	9	07	
572	234	1129	547	461	234	268	156	548	244	43	71	1087	422	112	17	08	
219	204	6135	5984	3562	3478	2810	2760	293	274	81	111	2060	276	23	3	09	
802	449	7746	7013	4314	4003	3268	3106	852	529	215	509	3417	716	140	38	10	
1249	517	6224	5018	3233	2783	2323	2119	1170	543	103	190	3347	950	214	29	01	326
139	139	2948	2948	1694	1694	1328	1328	157	157	34	39	1000	152	13	-	02	
345	345	1590	1590	796	796	554	554	355	355	12	13	910	326	32	-	03	
361	-	680	-	267	-	135	-	322	-	10	14	630	254	65	5	04	
224	-	325	-	111	-	47	-	186	-	7	8	344	133	52	2	05	
96	-	138	-	51	-	19	-	76	-	6	6	152	49	24	4	06	
51	-	63	-	21	-	3	-	43	-	13	26	108	20	19	6	07	
1062	353	1854	797	688	326	357	203	949	346	47	101	1836	739	189	23	08	
187	164	4370	4221	2545	2457	1966	1916	221	197	20	47	1483	203	22	5	09	
1253	521	6579	5373	3464	3014	2472	2268	1173	546	159	605	3692	958	218	42	10	

(EIGENFLÄCHE), GEPACHTETE LF (PACHTFLÄCHE). - 2) DES BETRIEBSINHABERS: ELTERN, GROSSELTERN, GESCHWISTER, KINDER DES BE- MIT NUR PACHTFLÄCHE UND "SONSTIGER FLÄCHE". BETRIEBE, DIE NUR "SONSTIGE FLÄCHE" BEWIRTSCHAFTEN, SIND JEDOCH NICHT ENT- ÄLTER. - 8) HAUSHALTSTÄTIGKEIT NICHT MITGERECHNET. - 9) BETRIEBE, DEREN INHABER NATÜRLICHE PERSONEN SIND. - 10) EIN- KRÄFTE UND DER STÄNDIGEN FAMILIENFREMDEN ARBEITSKRÄFTE IN DEN BETRIEBEN (EINSCHLIESSLICH IN BETRIEBEN, DEREN INHABER KOMMEN GRÖßER IST ALS DAS AUSSERBETRIEBLICHE EINKOMMEN DES BETRIEBSINHABERS UND/ODER SEINES EheGATTEN (EINSCHLIESSLICH NATÜRLICHE PERSONEN SIND UND IN DENEN DAS BETRIEBLICHE EINKOMMEN KLEINER IST ALS DAS AUSSERBETRIEBLICHE EINKOMMEN DES

Noch: II. Besitz- und Arbeitsverhältnisse in den Stadt- und Landkreisen 1979

		BESITZVERHÄLTNISSE IN DEN UND ZWAR (SP.1)										
		BETRIEBE MIT LF					PACHTFLÄCHE					
LFD.	BETRIEBE	EIGENFLÄCHE					PACHTFLÄCHE					
NR.	LANDW. GENUTZTE FLÄCHE VON ... BIS UNTER ... HA	BE-TRIEBE	LF	BE-TRIEBE	LF	EIGEN-FL.	BE-TRIEBE	LF	INSG.	INSG.	DAV. VERPACHTER ANGEH. 2) HA	SON-STIGE VERP.
		1	2	3	4	5	6	7	8	9	10	
327	TUTTLINGEN											
01	LANDW. BETRIEBE	2459	26876	2395	25764	15780	1302	21520	10784	1511	9273	
	DARUNTER											
02	2 - 10	1315	6652	1279	6485	5200	594	3495	1311	453	858	
03	10 - 20	419	5796	411	5674	4048	341	4762	1698	383	1315	
04	20 - 30	140	3392	136	3281	1917	128	3124	1434	193	1241	
05	30 - 40	91	3108	88	3010	1607	83	2838	1470	181	1289	
06	40 - 50	39	1743	38	1697	775	39	1743	968	112	856	
07	50 UND MEHR	76	5677	70	5117	1757	73	5504	3873	177	3696	
	DAR. BETR. MIT UEBERWIEG. -BETR. EINKOMMEN 12)	426	13103	409	12334	6057	363	12363	6973	562	6411	
09	-AUSSERBETR. EINK.13)	2007	13404	1961	13094	9447	937	9011	3720	949	2771	
10	LANDW.BETR. U. FORSTBETR.	2690	26912	2625	25799	15814	1304	21522	10787	1511	9276	
335	KONSTANZ											
01	LANDW. BETRIEBE	3244	36869	3091	35009	20934	2236	31808	15781	1802	13979	
	DARUNTER											
02	2 - 10	1172	6319	1114	6077	4381	772	4525	1898	355	1543	
03	10 - 20	746	10519	721	10156	6458	665	9426	4020	548	3472	
04	20 - 30	350	8582	340	8323	4550	330	8120	4021	398	3623	
05	30 - 40	146	5041	140	4828	2464	133	4583	2568	185	2383	
06	40 - 50	55	2388	52	2255	1088	51	2207	1299	94	1205	
07	50 UND MEHR	47	3177	38	2573	1294	40	2647	1836	185	1651	
	DAR. BETR. MIT UEBERWIEG. -BETR. EINKOMMEN 12)	1381	25405	1335	24173	13429	1170	23097	11896	1132	10764	
09	-AUSSERBETR. EINK.13)	1823	10925	1719	10307	7060	1055	8321	3792	667	3125	
10	LANDW.BETR. U. FORSTBETR.	3309	37015	3156	35155	21080	2236	31808	15781	1802	13979	
336	LOERRACH											
01	LANDW. BETRIEBE	2975	27038	2883	25988	16413	1617	18065	9116	1294	7822	
	DARUNTER											
02	2 - 10	1523	7926	1484	7709	5609	798	4391	1681	360	1321	
03	10 - 20	567	7982	552	7769	4443	439	6284	2959	541	2418	
04	20 - 30	186	4422	178	4215	1933	170	4038	2254	251	2003	
05	30 - 40	53	1804	48	1625	583	49	1673	1173	99	1074	
06	40 - 50	20	878	18	782	258	20	878	619	14	605	
07	50 UND MEHR	21	3305	20	3190	2943	9	635	360	1	359	
	DAR. BETR. MIT UEBERWIEG. -BETR. EINKOMMEN 12)	847	13303	816	12682	6534	705	12300	6614	792	5822	
09	-AUSSERBETR. EINK.13)	2084	10765	2026	10374	7010	905	5609	2419	502	1917	
10	LANDW.BETR. U. FORSTBETR.	3284	27109	3192	26058	16484	1617	18065	9116	1294	7822	
337	WALDSHUT											
01	LANDW. BETRIEBE	4142	44435	4037	42858	32123	1888	29210	11578	1280	10298	
	DARUNTER											
02	2 - 10	2100	11600	2059	11363	10158	704	4337	1271	221	1050	
03	10 - 20	925	13108	908	12861	9902	617	9009	2902	334	2568	
04	20 - 30	371	9031	360	8766	5725	318	7786	3090	306	2784	
05	30 - 40	132	4476	125	4231	2359	121	4098	2086	183	1903	
06	40 - 50	58	2557	56	2460	1277	55	2427	1272	184	1088	
07	50 UND MEHR	27	2977	21	2512	2051	23	1489	926	44	882	
	DAR. BETR. MIT UEBERWIEG. -BETR. EINKOMMEN 12)	1249	24663	1209	23544	15621	933	20669	8802	914	7888	
09	-AUSSERBETR. EINK.13)	2854	17939	2790	17497	14736	948	8310	2711	367	2344	
10	LANDW.BETR. U. FORSTBETR.	4663	44563	4558	42986	32251	1888	29210	11578	1280	10298	
004	REG.-BEZ. TUEBINGEN											
01	LANDW. BETRIEBE	37524	467303	36308	449763	329831	22533	354392	133695	20814	112881	
	DARUNTER											
02	2 - 10	14458	79370	13943	76638	62178	7701	47034	16089	4673	11416	
03	10 - 20	9972	144857	9732	141346	108415	7689	112246	35540	6315	29225	
04	20 - 30	4757	115038	4624	111860	81570	3945	95523	32763	5139	27624	
05	30 - 40	1582	53827	1534	52180	36278	1271	43267	17198	2311	14887	
06	40 - 50	610	26936	586	25878	16001	506	22343	10562	1077	9485	
07	50 UND MEHR	504	40082	453	34922	18955	424	32598	20875	1031	19844	
	DAR. BETR. MIT UEBERWIEG. -BETR. EINKOMMEN 12)	17042	336916	16576	324994	236074	12645	268351	99244	12567	86677	
09	-AUSSERBETR. EINK.13)	20163	122067	19426	117114	87016	9820	82164	32868	8209	24659	
10	LANDW.BETR. U. FORSTBETR.	38445	468205	37226	450666	330652	22539	354813	133776	20814	112962	

1) DER NACHWEIS IST JEWEILS AUF DIE SELBSTBEWIRTSCHAFTETEN FLÄCHEN BEZOGEN: SELBSTBEWIRTSCHAFTETE LF INSGESAMT, EIGENE LF TRIEBEINHABERS BZW. SEINES EHEGATTEN. - 2) BETRIEBE MIT NUR EIGENFLÄCHE. - 3) BETRIEBE MIT NUR PACHTFLÄCHE UND BETRIEBE HALTEN. - 4) EINSCHLIESSLICH VERWANDTE UND VERSCHWÄGERTE. - 5) EINSCHLIESSLICH KINDER UNTER 15 JAHREN. - 6) 15 JAHRE UND SCHLIESSLICH BETRIEBE, DEREN INHABER JURISTISCHE PERSONEN SIND. - 7) ARBEITSLEISTUNG IM BETRIEB DER FAMILIENARBEITS-JURISTISCHE PERSONEN SIND). - 8) BETRIEBE, DEREN INHABER NATÜRLICHE PERSONEN SIND UND IN DENEN DAS BETRIEBLICHE EIN-BETRIEBE OHNE AUSSERBETRIEBLICHES EINKOMMEN DES BETRIEBEINHABERS UND SEINES EHEGATTEN). - 9) BETRIEBE, DEREN INHABER BETRIEBEINHABERS UND/ODER SEINES EHEGATTEN.







LEBENDEN FAMILIENANGEHÖRIGEN 5) HAUSHALT) BESCHAEFTIGT										BETRIEBE 9) MIT MIND. 1 IN BETRIEB VOLLBESCH. FAMILIEN- ARBEITSKR. FAMILIEN- FREMDE ARBEITS- KRAEFTE										BETRIEBE 10) MIT STAENDIGEN LEI- STUNG 11) AK- EINH. BETRIEBE									
SCHAEFTIGT					TEILBESCHAEFTIGT					UEBERW. ANDERW. ERW. TAETIG 8) IN B. UNT. I 20 HA I LF I					PERS. O N E N I 41 I 42 I 43 I 44 I 45 I 46 I 47 I 48 I 49 I 50 I														
MAENNLICH	IN	BETR.	INSG.	IN	BETR.	INSG.	IN	BETR.	INSG.	IN	BETR.	INSG.	IN	BETR.	INSG.	IN	BETR.	INSG.											
ZUS.	20 HA	LF		ZUS.	20 HA	LF		ZUS.	20 HA	LF		ZUS.	20 HA	LF		ZUS.	20 HA	LF											
35	36	37	38	39	40	41	42	43	44	45	46	47	48	49	50														

504	196	4633	4034	2697	2434	2136	1983	498	235	72	120	1904	379	113	16	01	327
69	69	2553	2553	1566	1566	1309	1309	87	87	28	40	713	79	8	1	02	
107	107	932	932	530	530	412	412	130	130	10	15	461	118	14	-	03	
86	-	271	-	141	-	82	-	90	-	7	12	213	73	17	1	04	
76	-	156	-	71	-	47	-	68	-	3	4	146	50	16	2	05	
50	-	53	-	14	-	7	-	36	-	2	-	77	15	19	2	06	
96	-	119	-	37	-	17	-	69	-	8	20	170	32	36	5	07	
375	94	690	270	285	124	180	96	334	101	17	38	719	223	99	13	08	
129	102	3943	3764	2412	2310	1956	1887	164	134	30	38	1165	154	14	1	09	
506	198	5229	4630	3023	2760	2378	2225	501	238	159	490	2206	393	115	36	10	
1540	880	5607	4685	2861	2547	1954	1812	1404	865	188	405	3716	975	345	122	01	335
207	207	2251	2251	1282	1282	990	990	239	239	48	97	931	208	28	12	02	
418	418	1430	1430	713	713	461	461	407	407	26	54	987	325	82	8	03	
354	-	581	-	212	-	99	-	305	-	14	48	610	227	72	10	04	
189	-	212	-	64	-	31	-	144	-	12	15	295	78	53	14	05	
67	-	76	-	22	-	9	-	50	-	9	17	111	27	20	6	06	
50	-	53	-	16	-	3	-	40	-	17	40	108	20	16	9	07	
1348	708	2020	1182	709	438	315	198	1175	656	81	176	2396	778	303	101	08	
192	172	3587	3503	2152	2109	1639	1614	229	209	67	121	1237	195	39	12	09	
1541	881	5796	4873	2973	2658	2013	1871	1406	867	258	565	3837	987	351	130	10	
1063	735	5870	5462	3133	2995	2421	2344	943	705	150	337	3027	677	232	62	01	336
259	259	3296	3296	1866	1866	1513	1513	282	282	52	91	1262	255	27	11	02	
409	409	1191	1191	546	546	388	388	357	357	14	34	830	270	82	9	03	
223	-	275	-	91	-	51	-	162	-	8	10	343	80	73	10	04	
66	-	90	-	34	-	21	-	50	-	2	-	107	24	25	1	05	
29	-	34	-	11	-	4	-	18	-	3	8	46	7	8	4	06	
10	-	9	-	2	-	1	-	8	-	17	29	32	3	5	4	07	
898	577	1290	934	419	310	232	178	750	518	70	208	1590	485	212	57	08	
165	158	4580	4528	2714	2685	2189	2166	193	187	37	50	1390	184	17	-	09	
1065	737	6614	6205	3599	3460	2721	2643	945	707	219	590	3256	685	236	78	10	
1353	739	7843	6904	4239	3901	3057	2904	1313	798	176	319	3906	1107	205	38	01	337
227	227	4293	4293	2497	2497	1949	1949	278	278	46	60	1487	272	10	4	02	
482	482	1865	1865	925	925	615	615	488	488	37	50	1141	444	51	1	03	
357	-	599	-	228	-	109	-	315	-	18	43	601	247	64	9	04	
156	-	205	-	65	-	25	-	125	-	19	23	245	80	43	4	05	
75	-	104	-	38	-	16	-	56	-	6	7	118	32	21	3	06	
26	-	31	-	7	-	3	-	19	-	13	46	80	8	9	8	07	
1117	530	2010	1188	767	494	395	283	1016	524	75	147	1941	811	183	28	08	
236	209	5830	5713	3469	3404	2660	2619	297	274	64	93	1905	287	19	2	09	
1359	745	9226	8287	5111	4773	3695	3542	1320	805	268	716	4374	1126	214	54	10	
18005	10048	63977	53056	32055	28417	22253	20678	16949	10284	2198	4120	42126	12841	3776	685	01	004
2657	2657	27412	27412	15563	15563	12331	12331	3138	3138	553	867	11355	2868	302	54	02	
6916	6916	17214	17214	7792	7792	4770	4770	6678	6678	439	634	14117	5353	1261	128	03	
4925	-	7131	-	2441	-	1127	-	4230	-	344	480	8261	2930	1203	140	04	
1817	-	2285	-	710	-	257	-	1478	-	196	305	3041	893	504	99	05	
717	-	888	-	270	-	108	-	558	-	126	227	1278	292	228	62	06	
499	1	617	-	217	-	83	-	400	1	204	835	1485	200	164	101	07	
16230	8474	24597	14762	8529	5493	3991	2816	14588	8131	1245	2127	28235	10587	3515	578	08	
1772	1572	39377	38291	23524	22922	18260	17860	2359	2152	637	898	13017	2204	237	30	09	
18020	10061	66610	55684	33672	30030	23268	21693	16970	10303	2827	6611	44078	12920	3805	783	10	

(EIGENFLÄCHE), GEPACHTETE LF (PACHTFLÄCHE). - 2) DES BETRIEBSINHABERS: ELTERN, GROSSELTERN, GESCHWISTER, KINDER DES BE- MIT NUR PACHTFLÄCHE UND "SONSTIGER FLÄCHE". BETRIEBE, DIE NUR "SONSTIGE FLÄCHE" BEWIRTSCHAFTEN, SIND JEDOCH NICHT ENT- ALTER. - 8) HAUSHALTSTÄTIGKEIT NICHT MITGERECHNET. - 9) BETRIEBE, DEREN INHABER NATÜRLICHE PERSONEN SIND. - 10) EIN- KRÄFTE UND DER STÄNDIGEN FAMILIENFREMDEN ARBEITSKRÄFTE IN DEN BETRIEBEN (EINSCHLIESSLICH IN BETRIEBEN, DEREN INHABER KOMMEN GRÖßER IST ALS DAS AUSSERBETRIEBLICHE EINKOMMEN DES BETRIEBSINHABERS UND/ODER SEINES EHEGATTEN (EINSCHLIESSLICH NATÜRLICHE PERSONEN SIND UND IN DENEN DAS BETRIEBLICHE EINKOMMEN KLEINER IST ALS DAS AUSSERBETRIEBLICHE EINKOMMEN DES

Noch: II. Besitz- und Arbeitsverhältnisse in den Stadt- und Landkreisen 1979

BESITZVERHÄLTNISSE IN DEN UND ZWAR (SP.1)											
LFD. NR.	BETRIEBE — LANDW. GENUTZTE FLÄCHE VON ... BIS UNTER ... HA	BETRIEBE MIT LF			EIGENFLÄCHE			PACHTFLÄCHE			
		BE-TRIEBE	LF MA	HA	BE-TRIEBE	LF INSG.	EIGEN-FL. HA	BE-TRIEBE	LF INSG.	INSG.	DAV. VERPACHTETER ANGEN. 2)
		1	2	3	4	5	6	7	8	9	10
415	REUTLINGEN										
01	LANDW. BETRIEBE	4228	45418	4031	43275	25786	2758	38182	18854	3731	15123
	DARUNTER										
02	2 - 10	1741	8809	1644	8298	5715	1110	6257	2839	1182	1657
03	10 - 20	845	12216	810	11720	7083	762	11052	4876	1213	3663
04	20 - 30	435	10565	425	10328	5974	415	10086	4434	806	3628
05	30 - 40	140	4785	133	4550	2303	130	4450	2420	297	2123
06	40 - 50	55	2420	53	2326	959	52	2288	1448	106	1342
07	50 UND MEHR	54	5375	48	4855	2684	46	3718	2686	54	2632
	DAR. BETR. MIT UEBERWIEG. -BETR. EINKOMMEN 12)	1076	23253	1036	22405	12350	940	21839	10646	1399	9247
08	-AUSSERBETR. EINK.13)	3091	19587	2938	18378	11156	1806	15681	7907	2313	5594
09											
10	LANDW. BETR. U. FORSTBETR.	4286	45447	4089	43303	25814	2759	38185	18855	3731	15124
416	TUEBINGEN										
01	LANDW. BETRIEBE	3014	20820	2903	19586	11338	1288	15205	8921	1924	6997
	DARUNTER										
02	2 - 10	1467	6202	1407	5950	4551	666	3169	1441	741	700
03	10 - 20	250	3526	240	3388	1805	210	3006	1614	485	1129
04	20 - 30	102	2462	99	2390	1069	89	2153	1357	246	1111
05	30 - 40	46	1581	44	1507	730	38	1303	792	100	692
06	40 - 50	33	1482	31	1398	429	32	1437	1011	121	890
07	50 UND MEHR	48	4108	44	3536	1443	44	3842	2581	150	2431
	DAR. BETR. MIT UEBERWIEG. -BETR. EINKOMMEN 12)	452	9960	427	9414	3983	334	8895	5682	890	4792
08	-AUSSERBETR. EINK.13)	2530	9999	2455	9658	6900	947	5661	2832	1034	1798
09											
10	LANDW. BETR. U. FORSTBETR.	3035	20824	2924	19590	11342	1288	15205	8921	1924	6997
417	ZOLLERNALBKREIS										
01	LANDW. BETRIEBE	4237	35570	4120	33544	18352	1820	26339	15892	2741	13151
	DARUNTER										
02	2 - 10	2246	10195	2182	9891	7779	946	5022	1984	963	1021
03	10 - 20	443	6134	434	6012	3389	370	5190	2503	718	1785
04	20 - 30	136	3325	130	3187	1338	123	3006	1776	325	1451
05	30 - 40	68	2349	65	2248	923	61	2107	1319	172	1147
06	40 - 50	64	2873	63	2825	911	61	2746	1795	162	1628
07	50 UND MEHR	110	9085	99	7807	2526	99	8031	6416	347	6069
	DAR. BETR. MIT UEBERWIEG. -BETR. EINKOMMEN 12)	470	15677	451	14322	5481	375	14232	9901	896	9005
08	-AUSSERBETR. EINK.13)	3738	19471	3641	18801	12456	1443	12082	5987	1845	4142
09											
10	LANDW. BETR. U. FORSTBETR.	4414	35599	4297	33573	18381	1820	26339	15892	2741	13151
421	ULM										
01	LANDW. BETRIEBE	312	5252	290	4822	3397	263	4882	1832	173	1659
	DARUNTER										
02	2 - 10	79	445	69	393	284	61	360	158	37	121
03	10 - 20	92	1349	90	1319	933	89	1306	408	43	365
04	20 - 30	57	1388	55	1341	948	56	1367	435	34	401
05	30 - 40	28	953	25	850	670	25	842	283	39	244
06	40 - 50	14	636	14	636	389	12	546	239	3	236
07	50 UND MEHR	6	447	4	251	147	6	447	300	13	287
	DAR. BETR. MIT UEBERWIEG. -BETR. EINKOMMEN 12)	217	4553	205	4178	2926	195	4281	1610	123	1487
08	-AUSSERBETR. EINK.13)	92	690	83	638	465	67	598	219	50	169
09											
10	LANDW. BETR. U. FORSTBETR.	316	5276	294	4846	3421	263	4882	1832	173	1659
425	ALB-DONAU-KREIS										
01	LANDW. BETRIEBE	5368	79877	5231	77789	58881	3681	63720	20786	2588	18198
	DARUNTER										
02	2 - 10	1770	10761	1724	10479	8886	992	6659	1834	357	1477
03	10 - 20	1690	24820	1657	24326	18873	1396	20579	5902	863	5039
04	20 - 30	903	21925	878	21318	15490	798	19357	6387	809	5578
05	30 - 40	312	10577	308	10441	7242	266	9012	3311	399	2912
06	40 - 50	137	6017	136	5973	4350	100	4363	1628	113	1515
07	50 UND MEHR	75	5218	70	4718	3543	53	3644	1667	34	1633
	DAR. BETR. MIT UEBERWIEG. -BETR. EINKOMMEN 12)	2852	61003	2797	59580	44087	2332	51074	16781	1856	14925
08	-AUSSERBETR. EINK.13)	2472	17747	2390	17081	13692	1346	12425	3979	732	3247
09											
10	LANDW. BETR. U. FORSTBETR.	5550	79927	5413	77839	58931	3681	63720	20786	2588	18198

1) DER NACHWEIS IST JEWEILS AUF DIE SELBSTBEWIRTSCHAFTETEN FLÄCHEN BEZOGEN: SELBSTBEWIRTSCHAFTETE LF INSGESAMT, EIGENE LF TRIEBEINHABERS BZW. SEINES EHEGATTEN. - 3) BETRIEBE MIT NUR EIGENFLÄCHE. - 4) BETRIEBE MIT NUR PACHTFLÄCHE UND BETRIEBE HALTEN. - 5) EINSCHLIESSLICH VERWANDTE UND VERSCHWÄGERTE. - 6) EINSCHLIESSLICH KINDER UNTER 15 JAHREN. - 7) 15 JAHRE UND SCHLIESSLICH BETRIEBE, DEREN INHABER JURISTISCHE PERSONEN SIND. - 11) ARBEITSLEISTUNG IM BETRIEB DER FAMILIENARBEITS-JURISTISCHE PERSONEN SIND). - 12) BETRIEBE, DEREN INHABER NATÜRLICHE PERSONEN SIND UND IN DENEN DAS BETRIEBLICHE EIN-BETRIEBE OHNE AUSSERBETRIEBLICHES EINKOMMEN DES BETRIEBEINHABERS UND SEINES EHEGATTEN). - 13) BETRIEBE, DEREN INHABER BETRIEBEINHABERS UND/ODER SEINES EHEGATTEN.



Noch: II. Besitz- und Arbeitsverhältnisse in den Stadt- und Landkreisen 1979

LFD. NR.	BETRIEBE --- LANDW. GENUTZTE FLAECHE VON ... BIS UNTER ... HA	BETRIEBSINHABER UND IHRE AUF DEM BETRIEB IM BETRIEB (OHNE VOLLBE- IN BETR. UNTER 20 HA LF)									
		BE-TRIEBE, I NHA- TUERL. I SIND I	INS- GESAMT I 6)	DAR- ANDER- WEITIG I ER- WERBS- TAETIG I 7)	INS- G. I	INS- G. I	INS- G. I	INS- G. I	INS- G. I	INS- G. I	INS- G. I
		25	26	27	28	29	30	31	32	33	34
415	REUTLINGEN										
01	LANDW. BETRIEBE	4167	16176	5276	10910	4569	1270	9413	7529	1551	851
	DARUNTER										
02	2 - 10	1715	6282	2490	4321	1509	219	3714	3714	297	297
03	10 - 20	839	3761	1182	2508	1154	333	2227	2227	425	425
04	20 - 30	434	2274	478	1348	820	362	1195	-	411	-
05	30 - 40	135	694	98	434	287	140	392	-	158	-
06	40 - 50	53	275	36	184	119	61	174	-	72	-
07	50 UND MEHR	43	194	21	139	88	51	123	-	59	-
	DAR. BETR. MIT UEBERWIEG. -BETR. EINKOMMEN 12)	1076	4935	926	3197	2060	972	2869	1311	1140	487
09	-AUSSERBETR. EINK.13)	3091	11241	4350	7713	2509	298	6544	6218	411	364
10	LANDW.BETR. U. FORSTBETR.	4320	16461	5370	11133	4598	1271	9579	7695	1551	851
416	TUEBINGEN										
01	LANDW. BETRIEBE	2984	10374	3843	7384	2633	541	6237	5643	673	431
	DARUNTER										
02	2 - 10	1454	5155	2159	3726	1193	141	3153	3153	194	194
03	10 - 20	247	1028	316	692	331	111	600	600	150	150
04	20 - 30	101	476	100	304	191	91	277	-	106	-
05	30 - 40	42	212	39	131	84	42	115	-	46	-
06	40 - 50	33	142	19	100	68	34	90	-	41	-
07	50 UND MEHR	45	237	19	128	85	44	112	-	49	-
	DAR. BETR. MIT UEBERWIEG. -BETR. EINKOMMEN 12)	452	1832	360	1245	807	378	1101	612	464	238
09	-AUSSERBETR. EINK.13)	2530	8534	3481	6133	1822	161	5131	5026	207	191
10	LANDW.BETR. U. FORSTBETR.	3038	10484	3871	7462	2643	541	6293	5699	673	431
417	ZOLLERNALBKREIS										
01	LANDW. BETRIEBE	4208	14574	6430	9973	2780	590	7852	6888	671	344
	DARUNTER										
02	2 - 10	2235	7654	3694	5338	1291	154	4168	4168	174	174
03	10 - 20	441	1888	762	1236	432	92	1049	1049	108	108
04	20 - 30	135	592	222	389	171	61	321	-	69	-
05	30 - 40	67	302	83	195	111	50	176	-	57	-
06	40 - 50	64	320	61	205	124	64	185	-	74	-
07	50 UND MEHR	108	496	65	313	209	108	282	-	127	-
	DAR. BETR. MIT UEBERWIEG. -BETR. EINKOMMEN 12)	470	1949	417	1290	790	379	1157	442	455	154
09	-AUSSERBETR. EINK.13)	3738	12625	6013	8683	1990	211	6695	6446	216	190
10	LANDW.BETR. U. FORSTBETR.	4724	15720	6898	10747	2863	592	8394	7430	672	345
421	ULM										
01	LANDW. BETRIEBE	309	1347	285	880	538	241	761	490	276	144
	DARUNTER										
02	2 - 10	77	307	106	210	91	23	177	177	28	28
03	10 - 20	92	416	96	269	168	74	233	233	85	85
04	20 - 30	57	280	38	182	129	66	155	-	74	-
05	30 - 40	28	132	10	83	63	32	71	-	34	-
06	40 - 50	14	69	8	36	28	15	35	-	17	-
07	50 UND MEHR	6	18	-	12	11	7	10	-	7	-
	DAR. BETR. MIT UEBERWIEG. -BETR. EINKOMMEN 12)	217	954	136	631	446	226	556	297	257	130
09	-AUSSERBETR. EINK.13)	92	393	149	249	92	15	205	193	19	14
10	LANDW.BETR. U. FORSTBETR.	323	1375	298	900	541	241	778	507	277	145
425	ALB-ODONAU-KREIS										
01	LANDW. BETRIEBE	5329	24751	6512	15037	7940	3027	13181	9166	3549	1764
	DARUNTER										
02	2 - 10	1754	7478	2737	4541	1801	310	3968	3968	418	418
03	10 - 20	1687	8241	2138	5015	2734	1107	4399	4399	1296	1296
04	20 - 30	899	4718	766	2813	1881	926	2501	-	1045	-
05	30 - 40	310	1703	202	1012	720	369	921	-	428	-
06	40 - 50	132	719	70	446	340	182	409	-	213	-
07	50 UND MEHR	69	342	28	210	158	87	184	-	99	-
	DAR. BETR. MIT UEBERWIEG. -BETR. EINKOMMEN 12)	2852	13920	2603	8478	5625	2710	7569	3714	3104	1357
09	-AUSSERBETR. EINK.13)	2477	10831	3909	6559	2315	317	5612	5452	445	407
10	LANDW.BETR. U. FORSTBETR.	5692	25587	6799	15603	8029	3032	13581	9564	3553	1767

1) DER NACHWEIS IST JEWEILS AUF DIE SELBSTBEWIRTSCHAFTETEN FLÄCHEN BEZOGEN: SELBSTBEWIRTSCHAFTETE LF INSGESAMT, EIGENE LF TRIEBEINHABERS BZW. SEINES EHEGATTEN. - 3) BETRIEBE MIT NUR EIGENFLÄCHE. - 4) BETRIEBE MIT NUR PACHTFLÄCHE UND BETRIEBE HALTEN. - 5) EINSCHLIESSLICH VERWANDTE UND VERSCHWÄGERTE. - 6) EINSCHLIESSLICH KINDER UNTER 15 JAHREN. - 7) 15 JAHRE UND SCHLIESSLICH BETRIEBE, DEREN INHABER JURISTISCHE PERSONEN SIND. - 11) ARBEITSLEISTUNG IM BETRIEB DER FAMILIENARBEITS- JURISTISCHE PERSONEN SIND). - 12) BETRIEBE, DEREN INHABER NATÜRLICHE PERSONEN SIND UND IN DENEN DAS BETRIEBLICHE EIN- BETRIEBE OHNE AUSSERBETRIEBLICHES EINKOMMEN DES BETRIEBEINHABERS UND SEINES EHEGATTEN). - 13) BETRIEBE, DEREN INHABER BETRIEBEINHABERS UND/ODER SEINES EHEGATTEN.



Noch: II. Besitz- und Arbeitsverhältnisse in den Stadt- und Landkreisen 1979

BESITZVERHÄLTNISSE IN DEN UND ZWAR (SP.1)											
LFD. NR.	BETRIEBE — LANDW. GENUTZTE FLÄCHE VON ... BIS UNTER ... HA	BETRIEBE MIT LF		EIGENFLÄCHE			PACHTFLÄCHE				
		BE-TRIEBE	LF HA	BE-TRIEBE	LF INSG. HA	EIGEN-FL.	BE-TRIEBE	LF INSG.	INSG.	DAV. VERPACHTER ANGEN. 2)	SON-STIGE VERP.
		1	2	3	4	5	6	7	8	9	10
426	BIBERACH										
01	LANDW. BETRIEBE	6010	85608	5868	82997	64030	3975	66686	21342	2995	18347
	DARUNTER										
02	2 - 10	2061	12593	2016	12339	10359	1184	7853	2200	346	1854
03	10 - 20	1893	27446	1864	26993	21398	1483	21663	5995	815	5180
04	20 - 30	1000	24238	970	23500	17996	819	19885	6165	1065	5100
05	30 - 40	335	11408	328	11176	8442	271	9237	2952	449	2503
06	40 - 50	98	4284	95	4148	2810	81	3533	1419	147	1272
07	50 UND MEHR	65	4965	58	4191	2408	57	4405	2553	164	2389
	DAR. BETR. MIT UEBERWIEG. -BETR. EINKOMMEN 12)	3505	68839	3436	66741	50748	2703	55695	17939	2398	15541
09	-AUSSERBETR. EINK.13)	2468	16049	2396	15595	12781	1265	10474	3183	581	2602
10	LANDW.BETR. U. FORSTBETR.	6099	85626	5957	83015	64048	3975	66686	21342	2995	18347
435	BODENSEEKREIS										
01	LANDW. BETRIEBE	3478	37256	3373	36134	28897	1901	24815	8278	1001	7277
	DARUNTER										
02	2 - 10	1526	8860	1479	8638	7234	783	4955	1599	216	1383
03	10 - 20	1019	14390	997	14088	11244	722	10218	3103	350	2753
04	20 - 30	308	7268	301	7105	5535	227	5357	1731	232	1499
05	30 - 40	86	2902	82	2756	2217	58	1958	679	88	591
06	40 - 50	37	1636	31	1369	988	27	1207	648	88	560
07	50 UND MEHR	16	1656	16	1656	1189	13	1025	466	13	453
	DAR. BETR. MIT UEBERWIEG. -BETR. EINKOMMEN 12)	2058	29187	2010	28368	22509	1313	20395	6635	781	5854
09	-AUSSERBETR. EINK.13)	1397	7600	1340	7297	6009	582	4062	1553	219	1334
10	LANDW.BETR. U. FORSTBETR.	3545	37482	3440	36360	29119	1903	25031	8282	1001	7281
436	RAVENSBURG										
01	LANDW. BETRIEBE	6464	97067	6238	93616	76956	3703	64092	19907	2968	16939
	DARUNTER										
02	2 - 10	1900	11570	1823	11136	9603	898	5912	1936	370	1566
03	10 - 20	2373	35079	2310	34147	28715	1538	22830	6293	1006	5287
04	20 - 30	1181	28460	1150	27736	22637	849	20474	5757	872	4885
05	30 - 40	348	11806	335	11364	9091	223	7558	2697	439	2258
06	40 - 50	105	4653	102	4523	3618	77	3422	1020	110	910
07	50 UND MEHR	67	4952	58	4197	2806	50	3813	2146	158	1988
	DAR. BETR. MIT UEBERWIEG. -BETR. EINKOMMEN 12)	4579	84490	4444	81651	66920	2926	56962	17391	2539	14852
09	-AUSSERBETR. EINK.13)	1839	11069	1751	10613	8888	759	6092	2155	427	1728
10	LANDW.BETR. U. FORSTBETR.	6655	97523	6427	94073	77336	3705	64294	19983	2968	17015
437	SIGMARINGEN										
01	LANDW. BETRIEBE	4413	60435	4254	58000	42194	3144	50471	17883	2693	15190
	DARUNTER										
02	2 - 10	1668	9935	1599	9514	7767	1061	6847	2098	461	1637
03	10 - 20	1367	19897	1330	19353	14975	1119	16402	4846	822	4024
04	20 - 30	635	15407	616	14955	10583	569	13838	4721	750	3971
05	30 - 40	219	7466	214	7288	4660	199	6800	2745	328	2417
06	40 - 50	67	2935	61	2680	1547	64	2801	1354	222	1132
07	50 UND MEHR	63	4276	56	3711	2209	56	3673	2060	98	1962
	DAR. BETR. MIT UEBERWIEG. -BETR. EINKOMMEN 12)	1833	39954	1770	38335	27070	1527	34978	12659	1685	10974
09	-AUSSERBETR. EINK.13)	2536	19855	2442	19053	14669	1605	15089	5053	1008	4045
10	LANDW.BETR. U. FORSTBETR.	4545	60501	4385	58067	42260	3145	50471	17883	2693	15190

1) DER NACHWEIS IST JEWEILS AUF DIE SELBSTBEWIRTSCHAFTETEN FLÄCHEN BEZOGEN: SELBSTBEWIRTSCHAFTETE LF INSGESAMT, EIGENE LF TRIEBEINHABERS BZW. SEINES EHEGATTEN. - 3) BETRIEBE MIT NUR EIGENFLÄCHE. - 4) BETRIEBE MIT NUR PACHTFLÄCHE UND BETRIEBE HALTEN. - 5) EINSCHLIESSLICH VERWANDTE UND VERSCHWÄGERTE. - 6) EINSCHLIESSLICH KINDER UNTER 15 JAHREN. - 7) 15 JAHRE UND SCHLIESSLICH BETRIEBE, DEREN INHABER JURISTISCHE PERSONEN SIND. - 11) ARBEITSLEISTUNG IM BETRIEB DER FAMILIENARBEITSJURISTISCHE PERSONEN SIND). - 12) BETRIEBE, DEREN INHABER NATÜRLICHE PERSONEN SIND UND IN DENEN DAS BETRIEBLICHE EINKOMMEN OHNE AUSSERBETRIEBLICHES EINKOMMEN DES BETRIEBSINHABERS UND SEINES EHEGATTEN). - 13) BETRIEBE, DEREN INHABER BETRIEBSINHABERS UND/ODER SEINES EHEGATTEN.

BETRIEBEN MIT LANDW. GENUTZTER FLAECHE 1)															
BETRIEBE MIT															
DARUNTER (SP.1)															
BETRIEBE MIT EIGENFLAECHE VON ... BIS UNTER ... ( DER LANDW. GEN. FLAECHE															
LFD.															
NR.															
EIGENFLAECHE U N D PACTHFLAECHE															
100 3) 50 - 100 0,01 - 50 0 4)															
BETR. I LF I EIGEN- I PACTH- I															
BETR. I INSG. I FL. I HA I FL. I BETR. I EIGEN- I PACTH- I BETR. I EIGEN- I PACTH- I BETR. I EIGEN- I PACTH- I BETR. I FL. I HA I FL. I BETR. I FL. I HA I FL. I															
11 I 12 I 13 I 14 I 15 I 16 I 17 I 18 I 19 I 20 I 21 I 22 I 23 I 24 I															
3833	64075	45256	18738	1984	18259	3374	42025	11909	510	3746	6829	142	2604	01	426
1139	7599	5634	1951	855	4607	1029	5444	1410	132	308	541	45	249	02	
1454	21210	15644	5544	397	5605	1328	15036	4256	139	757	1289	29	451	03	
789	19147	13695	5428	171	4118	682	12815	3631	117	1063	1796	30	738	04	
264	9006	6275	2721	62	2106	212	5594	1626	54	742	1095	7	231	05	
78	3396	2106	1283	16	703	53	1698	598	26	409	685	3	136	06	
50	3631	1849	1780	8	560	25	1386	374	25	462	1408	7	774	07	
2634	53598	37688	15845	778	12699	2309	34896	9999	349	3153	5846	69	2094	08	
1193	10020	7270	2734	1176	5357	1061	6934	1875	159	490	859	72	449	09	
3833	64075	45256	18738	2073	18277	3374	42025	11909	510	3746	6829	142	2604	10	
1799	23699	16518	7162	1548	12212	1515	15208	4350	310	1477	2812	102	1116	01	435
738	4739	3356	1381	730	3832	621	3154	891	128	248	490	45	216	02	
700	9915	7099	2801	291	4085	610	6676	1975	96	483	826	22	302	03	
220	5194	3625	1569	80	1889	179	3267	929	42	379	640	7	163	04	
54	1812	1279	533	27	905	44	1182	300	11	130	233	4	146	05	
21	940	559	381	10	429	13	446	139	8	113	241	6	268	06	
13	1025	559	466	3	631	7	440	102	6	118	364	-	-	07	
1267	19579	13744	5820	732	8650	1095	12697	3620	183	1162	2200	46	816	08	
526	3763	2506	1254	799	3452	416	2276	691	125	281	563	56	300	09	
1801	23915	16731	7166	1613	12222	1517	15420	4354	310	1477	2812	102	1116	10	
3487	60763	44169	16586	2725	32510	3093	41555	11445	420	2891	5141	216	3321	01	436
823	5487	3970	1516	986	5572	716	3797	1055	121	234	461	75	420	02	
1479	21956	16529	5420	826	12104	1362	15954	4306	122	657	1113	59	873	03	
820	19800	14713	5087	327	7866	738	13977	3783	85	794	1305	29	670	04	
210	7116	4860	2256	123	4186	169	4301	1372	43	604	884	13	442	05	
74	3293	2403	890	27	1185	62	2201	520	13	232	370	3	130	06	
41	3058	1667	1391	17	1139	21	1302	399	20	365	992	9	755	07	
2798	54238	39560	14671	1631	27116	2518	37228	10189	295	2576	4482	128	2720	08	
674	5641	3931	1710	1066	4925	560	3648	1051	125	315	659	85	445	09	
3488	60964	44294	16662	2913	32765	3094	41680	11521	420	2891	5141	217	3321	10	
2990	48058	32394	15525	1210	9405	2546	29268	9207	498	3521	6319	154	2358	01	437
995	6446	4728	1698	575	2903	889	4607	1157	135	257	540	66	400	02	
1082	15859	11502	4324	240	3391	970	10946	3202	120	638	1121	37	522	03	
550	13386	9079	4269	60	1409	457	8246	2768	99	928	1500	19	452	04	
194	6622	4019	2567	17	569	133	3261	1258	64	830	1309	5	178	05	
58	2545	1412	1130	3	135	31	980	382	27	432	748	6	224	06	
49	3109	1606	1496	7	602	24	1181	425	25	426	1071	7	564	07	
1466	33369	22197	11081	288	4653	1232	19722	6466	250	2695	4615	61	1578	08	
1514	14300	9964	4287	890	4529	1309	9339	2683	243	801	1604	91	766	09	
2990	48058	32394	15525	1341	9471	2546	29268	9207	498	3521	6319	155	2358	10	

(EIGENFLÄCHE), GEPACHTETE LF (PACTHFLÄCHE). - 2) DES BETRIEBSINHABERS: ELTERN, GROSSELTERN, GESCHWISTER, KINDER DES BE- MIT NUR PACTHFLÄCHE UND "SONSTIGER FLÄCHE". BETRIEBE, DIE NUR "SONSTIGE FLÄCHE" BEWIRTSCHAFTEN, SIND JEDOCH NICHT ENT- ÄLTER. - 8) HAUSHALTSTÄTIGKEIT NICHT MITGERECHNET. - 9) BETRIEBE, DEREN INHABER NATÜRLICHE PERSONEN SIND. - 10) EIN- KRÄFTE UND DER STÄNDIGEN FAMILIENFREMDEN ARBEITSKRÄFTE IN DEN BETRIEBEN (EINSCHLIESSLICH IN BETRIEBEN, DEREN INHABER KOMMEN GRÖßER IST ALS DAS AUSSERBETRIEBLICHE EINKOMMEN DES BETRIEBSINHABERS UND/ODER SEINES EHEGATTEN (EINSCHLIESSLICH NATÜRLICHE PERSONEN SIND UND IN DENEN DAS BETRIEBLICHE EINKOMMEN KLEINER IST ALS DAS AUSSERBETRIEBLICHE EINKOMMEN DES



Noch: II. Besitz- und Arbeitsverhältnisse in den Stadt- und Landkreisen 1979

LFD. NR.	BETRIEBE --- LANDW. GENUTZTE FLAECHE VON ... BIS UNTER ... HA	BETRIEBSINHABER UND IHRE AUF DEM BETRIEB IM BETRIEB (OHNE										
		BE-TRIEBE, I DEREN I INH. I NA- I TUERL. I PERS. I SIND I	DAR- I ANDER- I WEITIG I ER- I MERBS- I TAETIG I 7) I	IM BETRIEB I EINSCHL. HAUSHALT I DES BETRIEBSINHABERS I BESCHAEFTIGT I	INSG. I DAR. VOLLBE- I SCHAEFTIGT I ZUS. I MAENN- I LICH I	INSG. I UNTER I 20 HA I LF I	INSG. I UNTER I 20 HA I LF I	INSG. I UNTER I 20 HA I LF I	INSG. I UNTER I 20 HA I LF I	INSG. I UNTER I 20 HA I LF I	INSG. I UNTER I 20 HA I LF I	INSG. I UNTER I 20 HA I LF I
		25	26	27	28	29	30	31	32	33	34	
426	BIBERACH											
01	LANDW. BETRIEBE	5980	27188	6596	16242	9151	3608	14231	10291	4087	2219	
	DARUNTER											
02	2 - 10	2049	8837	3070	5396	2249	435	4667	4667	552	552	
03	10 - 20	1893	8944	1995	5310	3288	1437	4735	4735	1606	1606	
04	20 - 30	995	5020	685	2951	2111	1088	2630	-	1203	-	
05	30 - 40	334	1722	151	1001	771	414	904	-	457	-	
06	40 - 50	98	528	45	292	229	122	261	-	139	-	
07	50 UND MEHR	61	300	15	155	120	64	145	-	69	-	
	DAR. BETR. MIT UEBERWIEG.											
08	-BETR. EINKOMMEN 12)	3509	16448	2782	9869	6840	3335	8821	5018	3717	1882	
09	-AUSSERBETR. EINK.13)	2470	10736	3814	6372	2310	272	5409	5273	369	337	
10	LANDW.BETR. U. FORSTBETR.	6278	27810	6784	16675	9230	3614	14551	10611	4090	2222	
435	BODENSEEKREIS											
01	LANDW. BETRIEBE	3459	15083	3171	9015	5167	2199	7823	6677	2478	1919	
	DARUNTER											
02	2 - 10	1517	6390	1725	3819	1897	650	3314	3314	738	738	
03	10 - 20	1017	4862	766	2905	1981	976	2595	2595	1106	1106	
04	20 - 30	307	1549	151	908	667	350	802	-	382	-	
05	30 - 40	85	453	30	257	189	102	227	-	114	-	
06	40 - 50	36	186	16	106	81	42	90	-	46	-	
07	50 UND MEHR	13	56	6	33	25	15	27	-	17	-	
	DAR. BETR. MIT UEBERWIEG.											
08	-BETR. EINKOMMEN 12)	2058	9475	1281	5675	4042	2036	5070	3970	2284	1737	
09	-AUSSERBETR. EINK.13)	1401	5608	1890	3340	1125	163	2753	2707	194	182	
10	LANDW.BETR. U. FORSTBETR.	3634	15461	3287	9279	5209	2200	8017	6870	2479	1920	
436	RAVENSBURG											
01	LANDW. BETRIEBE	6430	29995	5795	17024	11077	4975	15009	10586	5738	3446	
	DARUNTER											
02	2 - 10	1886	8210	2428	4650	2316	647	4035	4035	835	835	
03	10 - 20	2369	11424	1932	6478	4539	2199	5795	5795	2506	2506	
04	20 - 30	1177	5975	610	3352	2647	1398	3058	-	1575	-	
05	30 - 40	348	1916	180	1075	837	442	947	-	507	-	
06	40 - 50	102	527	51	321	246	126	283	-	137	-	
07	50 UND MEHR	54	268	31	156	116	65	135	-	73	-	
	DAR. BETR. MIT UEBERWIEG.											
08	-BETR. EINKOMMEN 12)	4583	22087	3111	12541	9329	4708	11257	6898	5366	3099	
09	-AUSSERBETR. EINK.13)	1847	7908	2684	4483	1748	267	3752	3688	372	347	
10	LANDW.BETR. U. FORSTBETR.	6887	31009	6128	17694	11195	4987	15507	11081	5749	3456	
437	SIGMARINGEN											
01	LANDW. BETRIEBE	4376	19674	5843	12298	5656	1825	10631	7939	2138	1035	
	DARUNTER											
02	2 - 10	1646	6981	2656	4340	1482	178	3685	3685	233	233	
03	10 - 20	1363	6484	1925	4120	1956	646	3626	3626	763	763	
04	20 - 30	635	3170	596	1975	1256	602	1748	-	691	-	
05	30 - 40	217	1152	152	673	474	236	600	-	267	-	
06	40 - 50	66	350	44	204	145	72	180	-	80	-	
07	50 UND MEHR	59	325	30	185	119	58	166	2	67	2	
	DAR. BETR. MIT UEBERWIEG.											
08	-BETR. EINKOMMEN 12)	1833	8549	1661	5400	3397	1582	4783	2332	1799	748	
09	-AUSSERBETR. EINK.13)	2543	11125	4182	6898	2259	243	5848	5607	339	287	
10	LANDW.BETR. U. FORSTBETR.	4797	20678	6256	12979	5750	1826	11092	8399	2138	1035	

1) DER NACHWEIS IST JEWEILS AUF DIE SELBSTBEWIRTSCHAFTETEN FLÄCHEN BEZOGEN: SELBSTBEWIRTSCHAFTETE LF INSGESAMT, EIGENE LF TRIEBSINHABERS BZW. SEINES EHEGATTEN. - 3) BETRIEBE MIT NUR EIGENFLÄCHE. - 4) BETRIEBE MIT NUR PACHTFLÄCHE UND BETRIEBE HALTEN. - 5) EINSCHLIESSLICH VERWANDTE UND VERSCHWÄGERTE. - 6) EINSCHLIESSLICH KINDER UNTER 15 JAHREN. - 7) 15 JAHRE UND SCHLIESSLICH BETRIEBE, DEREN INHABER JURISTISCHE PERSONEN SIND. - 11) ARBEITSLEISTUNG IM BETRIEB DER FAMILIENARBEITS- JURISTISCHE PERSONEN SIND). - 12) BETRIEBE, DEREN INHABER NATÜRLICHE PERSONEN SIND UND IN DENEN DAS BETRIEBLICHE EIN- BETRIEBE OHNE AUSSERBETRIEBLICHES EINKOMMEN DES BETRIEBSINHABERS UND SEINES EHEGATTEN). - 13) BETRIEBE, DEREN INHABER BETRIEBSINHABERS UND/ODER SEINES EHEGATTEN.

LEBENDEN FAMILIENANGEHÖRIGEN 5) HAUSHALT) BESCHAEFTIGT										BETRIEBE 9) MIT MIND. 1 IM BETRIEB VOLLBESCH. FAMILIEN- ARBEITSKR. FAMILIEN- FREMDE ARBEITS- KRAEFTE PERS. EINH. BETRIEBE										BETRIEBE 10) MIT ... IM BETRIEB VOLL- BESCHAEFTIGTEN ARBEITSKRAEFTE LFD. NR. U.M. BETRIEBE																	
SCHAEFTIGT					TEILBESCHAEFTIGT																																
MAENNLICH	IN	BETR.	UNT.	ZOHA	IN	BETR.	UNT.	ZOHA	MAENNLICH	IN	BETR.	UNT.	ZOHA	UEBERW.ANDERM.	ERM.TAETIG B)	IN B.	BETR.	UNT.	ZOHA	INSG.	UNT.	ZOHA	INSG.	UNT.	ZOHA	INSG.	UNT.	ZOHA	INSG.	UNT.	ZOHA	INSG.	UNT.	ZOHA	INSG.	UNT.	ZOHA
35	36	37	38	39	40	41	42	43	44	45	46	47	48	49	50	51	52	53	54	55	56	57	58	59	60	61	62	63	64	65	66	67	68	69	70		

3572	1888	10144	8072	4723	4101	3134	2874	3323	1921	305	535	7534	2573	722	83	01	426
424	424	4115	4115	2293	2293	1765	1765	514	514	58	77	1804	482	37	4	02	
1421	1421	3129	3129	1306	1306	798	798	1363	1363	59	82	2709	1126	234	11	03	
1086	-	1427	-	457	-	203	-	925	-	64	79	1706	656	267	17	04	
412	-	447	-	113	-	35	-	330	-	34	41	637	202	112	17	05	
122	-	122	-	33	-	15	-	94	-	19	23	190	44	40	10	06	
64	-	76	-	19	-	7	-	53	-	35	115	186	27	27	10	07	
3316	1657	5104	3136	1758	1196	860	642	2979	1604	208	328	5627	2240	688	72	08	
255	231	5040	4936	2965	2905	2274	2232	343	317	60	86	1816	323	31	3	09	
3575	1891	10461	8389	4911	4289	3232	2972	3326	1924	401	923	7839	2586	727	97	10	
2180	1672	5345	4758	2415	2245	1481	1437	1976	1559	230	435	4356	1459	471	87	01	435
640	640	2576	2576	1297	1297	920	920	639	639	56	91	1529	551	89	12	02	
972	972	1489	1489	546	546	250	250	859	859	67	90	1665	607	231	29	03	
349	-	420	-	123	-	38	-	289	-	39	61	570	182	96	14	04	
102	-	113	-	33	-	3	-	83	-	17	24	165	54	21	10	05	
42	-	44	-	11	-	2	-	34	-	15	34	84	18	11	8	06	
15	-	10	-	3	-	1	-	11	-	8	74	92	2	10	4	07	
2026	1530	2786	2233	892	739	354	319	1803	1395	155	251	3384	1294	442	76	08	
154	142	2559	2525	1523	1506	1127	1118	173	164	54	93	887	160	26	5	09	
2180	1672	5538	4950	2542	2371	1553	1509	1977	1560	291	665	4525	1472	473	91	10	
4927	2907	9271	7140	3829	3261	2080	1929	4456	2826	530	891	9307	3205	1143	202	01	436
648	648	3200	3200	1668	1668	1156	1156	757	757	87	128	1903	693	79	11	02	
2185	2185	3289	3289	1187	1187	517	517	1995	1995	126	162	3701	1509	464	47	03	
1390	-	1483	-	382	-	103	-	1146	-	133	194	2214	725	373	58	04	
439	-	440	-	127	-	27	-	340	-	69	89	715	164	144	33	05	
126	-	146	-	42	-	13	-	96	-	38	58	237	45	46	14	06	
65	-	62	-	17	-	8	-	48	-	39	175	249	20	20	25	07	
4677	2678	5891	3799	1820	1273	644	504	4116	2505	398	586	7748	2869	1101	174	08	
250	229	3380	3341	2009	1988	1436	1425	340	321	86	128	1402	328	36	7	09	
4935	2914	9758	7625	4126	3556	2243	2092	4467	2836	660	1206	9554	3224	1151	214	10	
1792	830	8493	6904	4409	3822	3158	2872	1798	946	191	395	4920	1462	322	46	01	437
162	162	3452	3452	1988	1988	1601	1601	219	219	46	88	1244	213	11	2	02	
638	638	2863	2863	1471	1471	1018	1018	697	697	37	47	1706	632	67	3	03	
599	-	1057	-	404	-	209	-	538	-	30	39	1066	397	128	17	04	
235	-	333	-	111	-	50	-	202	-	16	49	415	138	60	8	05	
71	-	100	-	31	-	11	-	61	-	11	40	152	39	21	3	06	
58	1	99	-	41	-	16	-	52	1	24	76	154	27	24	7	07	
1572	647	2984	1584	1160	674	611	392	1483	674	95	181	2899	1165	293	35	08	
220	183	5509	5320	3249	3148	2547	2480	315	272	52	71	1912	293	26	4	09	
1792	830	8954	7364	4702	4114	3382	3096	1798	946	259	718	5207	1471	325	64	10	

(EIGENFLÄCHE), GEPACHTETE LF (PACHTFLÄCHE). - 2) DES BETRIEBSINHABERS: ELTERN, GROSSELTERN, GESCHWISTER, KINDER DES BE- MIT NUR PACHTFLÄCHE UND "SONSTIGER FLÄCHE". BETRIEBE, DIE NUR "SONSTIGE FLÄCHE" BEWIRTSCHAFTEN, SIND JEDOCH NICHT ENT- ÄLTER. - 8) HAUSHALTSTÄTIGKEIT NICHT MITGERECHNET. - 9) BETRIEBE, DEREN INHABER NATÜRLICHE PERSONEN SIND. - 10) EIN- KRÄFTE UND DER STÄNDIGEN FAMILIENFREMDE ARBEITSKRÄFTE IN DEN BETRIEBEN (EINSCHLIESSLICH IN BETRIEBEN, DEREN INHABER KOMMEN GRÖßER IST ALS DAS AUSSERBETRIEBLICHE EINKOMMEN DES BETRIEBSINHABERS UND/ODER SEINES EHEGATTEN (EINSCHLIESSLICH NATÜRLICHE PERSONEN SIND UND IN DENEN DAS BETRIEBLICHE EINKOMMEN KLEINER IST ALS DAS AUSSERBETRIEBLICHE EINKOMMEN DES