

**BAND  
294**

# **STATISTIK VON BADEN-WÜRTTEMBERG**

## **Das Rechtswesen 1979/80**

**HERAUSGEGEBEN VOM STATISTISCHEN LANDESAMT BADEN - WÜRTTEMBERG  
STUTT GART 1981**

**Artikel-Nr. 2142 80001**

## **Vorwort**

Mit dem nunmehr in fünfter Folge erscheinenden Querschnittsband "Das Rechtswesen" werden die wichtigsten statistischen Informationen der Jahre 1979 bis 1980 aus allen Gebieten der Rechtspflege in Baden-Württemberg zusammenfassend dargeboten.

Die Darstellung des umfangreichen Datenmaterials aus dem Gebiet des Strafrechts ist in die Bereiche "Tatermittlung", "Strafverfolgung", "Jugendgerichtshilfe und Fürsorgeerziehung", "Bewährungshilfe" und "Strafvollzug" gegliedert. Daten aus den Gebieten des Zivilrechts sowie aus der Verwaltungs-, Finanz-, Sozial- und Arbeitsgerichtsbarkeit vervollständigen den Überblick.

Neben Ergebnissen aus der amtlichen Statistik werden auch die wichtigsten Eckdaten aus anderen Quellen, wie z.B. der "Polizeilichen Kriminalstatistik", berücksichtigt. Allen Stellen, die Unterlagen zur Verfügung gestellt haben, sei auch an dieser Stelle für ihre Mitarbeit gedankt.

Der vorliegende Band wurde in der Abteilung "Bevölkerung und Kultur" bearbeitet.

Stuttgart, im Dezember 1981

Statistisches Landesamt  
Baden-Württemberg

Prof. Dr. Max Wingen  
Präsident

## **Inhalt**

	<b>Seite</b>
Vorwort	3
Erläuterungen	7
Begriffsbestimmungen	7
Zeichenerklärungen	8
Abkürzungen	9
Tabellen	
<b>Bevölkerung</b>	
1. Wohnbevölkerung nach Altersgruppen und Geschlecht	11
<b>Strafrecht</b>	
<b>Tatermittlung</b>	
2. Entwicklung der Tatverdächtigengliederung	12
3. Ermittelte Tatverdächtige nach Hauptdelikts- und Personengruppen	13
4. Ausgewählte Straftaten nach Tatort und Altersgruppen der ermittelten Tatverdächtigen	14
5. Ermittelte tatverdächtige Nichtdeutsche nach ausgewählten Straftaten und Nationalitäten	18
6. Straßenverkehrsunfälle und die dabei verunglückten Personen	20
7. Kraftfahrzeugbestände und die an Unfällen mit Personenschaden beteiligten Personenkraftwagen	20
8. Straßenverkehrsunfälle mit Personenschaden nach Straßenarten, Unfalltypen und Unfallarten	21
<b>Strafverfolgung</b>	
9. Personal der ordentlichen Gerichte und Staatsanwaltschaften	23
10. Geschäftsanfall bei den Staatsanwaltschaften	24
11. Geschäftsanfall bei den Amtsgerichten	26
12. Geschäftsanfall bei den Landgerichten	30
13. Geschäftsanfall bei den Oberlandesgerichten	39
14. Abgeurteilte und Verurteilte (einschließlich Verkehrsdelinquenten)	40
15. Verurteilte und Verurteilenziffern nach Personengruppen	40
16. Straßenverkehrsdelinquenten nach Delikten und Personengruppen	41
17. Verurteilte nach Hauptdelikts- und Personengruppen	42
18. Verurteilenziffern nach Hauptdelikts- und Personengruppen	43
19. Verurteilte nach strafbaren Handlungen und Personengruppen	44
20. Nach allgemeinem Strafrecht Verurteilte nach strafbaren Handlungen, Personengruppen und Entscheidungen	50
21. Nach Jugendstrafrecht Verurteilte nach strafbaren Handlungen, Personengruppen und Entscheidungen	56
22. Verurteilte Ausländer nach ausgewählten Delikten und Nationalitäten	62
23. Abgeurteilte nach ausgewählten Delikten sowie nach der Entziehung der Fahrerlaubnis und Personengruppen	68

	Seite
<b>Jugengerichtshilfe und Fürsorgeerziehung</b>	
24. Jugendgerichtshilfe für Minderjährige	70
25. Minderjährige in Freiwilliger Erziehungshilfe und in Fürsorgeerziehung	70
26. Der Freiwilligen Erziehungshilfe und der Fürsorgeerziehung überwiesene Minderjährige nach Alter und Familienverhältnissen	70
27. Unterbringung der Minderjährigen in Freiwilliger Erziehungshilfe und Fürsorgeerziehung am Ende der Berichtsjahre	71
28. Aus Freiwilliger Erziehungshilfe und Fürsorgeerziehung entlassene Minderjährige nach der Dauer der gesamten Erziehung und der Heimerziehung	71
<b>Bewährungshilfe</b>	
29. Bewährungshelfer und Probanden	72
<b>Strafvollzug</b>	
30. Geschlossener und offener Vollzug	73
31. Strafgefangene und Verwahrte	74
<b>Zivilrecht</b>	
32. Geschäftstätigkeit der Notariate	75
33. Geschäftsanfall bei den Amtsgerichten	76
34. Geschäftsanfall bei den Amtsgerichten in Familiensachen	80
35. Geschäftsanfall bei den Landgerichten	84
36. Geschäftsanfall bei den Oberlandesgerichten	92
37. Familiensachen in der Rechtsmittelinstanz vor den Oberlandesgerichten	94
38. Gerichtliche Ehelösungen nach Landgerichtsbezirken	96
39. Gerichtliche Ehelösungen nach dem Antragsteller/Kläger	96
<b>Verwaltungs-, Finanz-, Sozial- und Arbeitsgerichtsbarkeit</b>	
40. Richter und Geschäftsanfall bei den Verwaltungsgerichten	97
41. Richter und Geschäftsanfall bei den Finanzgerichten	97
42. Richter und Geschäftsanfall bei den Sozialgerichten	98
43. Richter und Geschäftsanfall bei den Arbeitsgerichten	99
<b>Schaubilder</b>	
1. Entwicklung der Straftaten und der Aufklärungsquote	12
2. Oberlandesgerichts- und Landgerichtsbezirke	38
3. Anteil der Hauptdeliktgruppen bei Deutschen und Ausländern 1980	66
4. Anteil der Hauptdeliktgruppen bei Jugoslawen, Italienern, Türken und Griechen 1980	66
5. Organisation und Personal der Polizei Baden-Württemberg	67
6. Organisation der Verwaltungs-, Finanz-, Sozial- und Arbeitsgerichtsbarkeit	75

## Erläuterungen

**Polizeiliche Kriminalstatistik** ist eine kombinierte Statistik. In ihr werden alle **Straftaten** einschließlich der mit Strafe bedrohten Versuche, denen eine polizeilich bearbeitete Anzeige zugrunde liegt, erfaßt, mit Ausnahme der Staatsschutzdelikte und der Verkehrsdelikte sowie der Straftaten, die außerhalb des Geltungsbereichs der Strafgesetze der Bundesrepublik Deutschland begangen wurden. Sie wird dabei als Ausgangsstatistik geführt, das heißt ein Fall wird beim Abschluß des polizeilichen Ermittlungsverfahrens und bei der Abgabe des Vorgangs an die Strafverfolgungsbehörde oder das Gericht, so wie sich die Straftat der Polizei zu diesem Zeitpunkt darstellt, statistisch erfaßt. Auch die von Kindern begangenen strafbaren Handlungen werden erfaßt.

Daneben wird jeder ermittelte **Tatverdächtige** erfaßt und zu jeder von ihm begangenen Deliktsart mindestens einmal, bei mehrfacher Zählung in den Summen der Hauptdeliktgruppen und in der Endsumme jedoch nur einmal gezählt.

**Straßenverkehrsunfallstatistik.** Hier werden alle Unfälle, die mit dem fließenden Verkehr in Verbindung stehen, die sich auf öffentlichen Straßen, Plätzen usw. ereignen und die der Polizei zur Kenntnis gelangen, erfaßt. Einzelheiten wie Art, Ort und Zeit des Unfalls usw. werden jedoch nur für den Teil dieser Unfälle erfaßt, bei denen Personen getötet oder verletzt oder Sachschäden von DM 1000.— und mehr bei mindestens einem der Beteiligten verursacht worden sind.

## Begriffsbestimmungen

**Abgeurteilte** sind Angeklagte, gegen die Strafverfahren nach Eröffnung der Hauptverhandlung durch Urteil, Strafbefehl oder Einstellungsbeschluß rechtskräftig abgeschlossen worden sind. Ihre Zahl setzt sich zusammen aus den Verurteilten und aus Personen, gegen die andere Entscheidungen getroffen wurden. Bei der Aburteilung von Straftaten, die in Tateinheit (§ 52 StGB) oder Tatmehrheit (§ 53 StGB) begangen wurden, ist nur die Straftat statistisch erfaßt, die nach dem Gesetz mit der schwersten Strafe bedroht ist. Werden mehrere Straftaten der gleichen Person in mehreren Verfahren abgeurteilt, so wird der Angeklagte für jedes Strafverfahren gesondert gezählt.

**Absehen von Verfolgung.** Beschuldigte, bei denen gemäß § 45 JGG von der Verfolgung abgesehen wurde, sind in der Zahl der Abgeurteilten nicht enthalten.

**Andere Entscheidungen** sind Freispruch, Einstellung des Strafverfahrens, Absehen von Strafe, Anordnen von Maßnahmen der Sicherung und Besserung (selbständig oder neben Freispruch und Einstellung) sowie Überweisung an den Vormundschaftsrichter.

**Aufgeklärter Fall** ist die Straftat, die nach dem polizeilichen Ermittlungsergebnis ein mindestens namentlich bekannter oder auf frischer Tat ergriffener Tatverdächtiger begangen hat.

Den Statistiken in Zivilsachen, Familiensachen, in Strafsachen und Bußgeldverfahren und der Staatsanwaltschaftsstatistik liegen laufende Zählkartenerhebungen zugrunde. Die Erhebungen erstrecken sich auf alle Rechtsstreitigkeiten bzw. Verfahren, soweit sie in der Zählkarte aufgeführt sind. Statistisch ausgewertet werden die im Erhebungszeitraum erledigten Verfahren, das heißt die Verfahren, die bezüglich aller Beteiligten und/oder aller Ansprüche in einer Instanz erledigt sind, bzw. bei einigen Entscheidungen (z.B. Ruhen des Verfahrens) nach Ablauf einer bestimmten Frist.

**Strafverfolgungsstatistik** beruht ebenfalls auf einer laufenden Zählkartenerhebung und ist im Gegensatz zur polizeilichen Kriminalstatistik eine reine Täterstatistik. In ihr werden alle im Berichtszeitraum rechtskräftig (das heißt unter Umständen also erst nach Durchlaufen aller möglichen Instanzen) Abgeurteilten und Verurteilten mit dem schwersten von ihnen begangenen und der Entscheidung zugrunde liegenden Vergehen oder Verbrechen erfaßt. Verurteilt und damit auch statistisch erfaßt werden (im Gegensatz zur polizeilichen Kriminalstatistik) kann nur eine strafmündige Person, das heißt wenn sie zum Zeitpunkt der Tat 14 Jahre und älter war.

Zur Problematik der Vergleichbarkeit von Zahlen der polizeilichen Kriminalstatistik und der Strafverfolgungsstatistik wird auf den Aufsatz von Dr. Baur in Heft 9/1969 der Statistischen Monatshefte von Baden-Württemberg verwiesen.

**Aussetzen der Entscheidung** über die Verhängung der Jugendstrafe gemäß § 27 JGG: Täter, bei denen diese "Entscheidung" getroffen wurde, sind in der Zahl der Abgeurteilten nicht enthalten.

**Bekanntgewordener Fall** ist jede in der polizeilichen Kriminalstatistik erfaßte Straftat, einschließlich der mit Strafe bedrohten Versuche, der eine polizeilich bearbeitete Anzeige zugrunde liegt.

**Erwachsene** sind 21 Jahre oder älter; sie werden nach dem allgemeinen Strafrecht abgeurteilt.

**Erziehungsmaßregeln** sind Erteilung von Weisungen, Erziehungsbeistandschaft und Fürsorgeerziehung (§ 9 JGG).

**Freiheitsstrafe** ist zeitig, wenn das Gesetz nicht lebenslange Freiheitsstrafe androht. Das Höchstmaß der zeitigen Freiheitsstrafe ist 15 Jahre, das Mindestmaß 1 Monat.

**Geldstrafe** ist nur bei Verurteilungen nach allgemeinem Strafrecht möglich. Sie wird in Tagessätzen verhängt und beträgt mindestens 5 und, wenn das Gericht nichts anderes bestimmt, höchstens 360 volle Tagessätze. Die Höhe eines Tagessatzes wird unter Berücksichtigung der persönlichen und wirtschaftlichen Verhältnisse des Täters festgesetzt (§ 40 StGB).

**Heranwachsende** sind 18 bis unter 21 Jahre alt, sie können entweder nach dem allgemeinen oder nach dem Jugendstrafrecht abgeurteilt werden.

**Jugendliche** sind 14 bis unter 18 Jahre alt, ihre Aburteilung erfolgt nach dem Jugendstrafrecht.

**Jugendstrafe** ist die einzige kriminelle Strafe des Jugendgerichtsgesetzes (JGG). Die übrigen Maßnahmen nach dem JGG (Zuchtmittel und Erziehungsmaßnahmen) haben nicht die Rechtswirkungen einer Strafe und führen auch zu keinem Eintrag ins Strafregister.

**Kinder** sind bis 14 Jahre alt. Gegen sie wird zwar polizeilich ermittelt, sofern sie straffällig wurden, doch sind sie im Sinne des Gesetzes noch nicht strafmündig, so daß eine gerichtliche Verurteilung nicht möglich ist.

**Kriminalitätsbelastungsziffer** ist die auf 100 000 Einwohner entfallende Zahl der von der Polizei ermittelten Tatverdächtigen.

**Maßregeln der Sicherung und Besserung** gem. § 61 StGB werden teils in Verbindung mit Strafe, teils unabhängig davon in Fällen von Freispruch, Einstellung des Verfahrens oder in einem selbständigen Verfahren angeordnet.

**Nebenstrafen und Nebenfolgen** werden nur in Verbindung mit Strafe verhängt. Von den verschiedenen möglichen Rechtsfolgen erfaßt die Statistik im einzelnen: Aberkennung von Bürgerrechten, Verfall, Einziehung sowie Fahrverbot.

**Nichtdeutsche** sind Personen ausländischer Staatsangehörigkeit und Staatenlose. Personen mit ungeklärter Staatsangehörigkeit gelten als staatenlos. Personen die ihren Wohnsitz in der DDR haben, gelten als deutsche Staatsangehörige.

**Tatverdächtig** ist jede Person, die auf Grund des polizeilichen Ermittlungsergebnisses hinreichend verdächtig ist, eine mit Strafe bedrohte Handlung (Verbrechen oder Vergehen) begangen zu haben.

**Tatort** ist die politische Gemeinde, innerhalb deren Gemarkung sich der Fall ereignet hat.

**Schwerste Strafe.** Von mehreren verhängten Strafen oder Maßnahmen wird nur die schwerste ausgewiesen, zum Bei-

spiel Freiheitsstrafe (von Geldstrafe neben Freiheitsstrafe) oder Jugendstrafe (von Erziehungsbeistandschaft neben Jugendstrafe).

**Strafarrest** kann nur gegen Angehörige der Bundeswehr verhängt werden (§ 9 des Wehrstrafgesetzes).

**Verbrechen** sind rechtswidrige Taten, die im Mindestmaß mit Freiheitsstrafe von einem Jahr oder darüber bedroht sind.

**Vergehen** sind rechtswidrige Taten, die im Mindestmaß mit weniger als einem Jahr Freiheitsstrafe oder die mit Geldstrafe bedroht sind.

**Verurteilte** sind Straffällige, gegen die nach allgemeinem Strafrecht Freiheitsstrafe, Strafarrest oder Geldstrafe verhängt worden ist oder deren Straftat nach Jugendstrafrecht mit Jugendstrafe, Zuchtmittel oder Erziehungsmaßregel geahndet wurde. Verurteilt kann nur eine Person werden, die zum Zeitpunkt der Tat strafmündig, das heißt 14 Jahre oder älter war.

**Verurteiltenziffern** sind Gradmesser der relativen Strafhäufigkeit. Zu ihrer Berechnung werden die rechtskräftig Verurteilten eines Jahres zur gesamten strafmündigen Bevölkerung – oder Gruppen von Verurteilten (z.B. weibliche Verurteilte oder aber Jugendliche) zur jeweiligen Personen-Gruppe – in Beziehung gesetzt. Bezogen wird auf 100 000 Einwohner entsprechenden Alters oder Geschlechts, die am 31. Dezember des Vorjahres zur Wohnbevölkerung zählten.

**Verwarnung mit Strafvorbehalt** (§ 59 StGB) zählt wegen des vorläufigen Charakters der Sanktion nicht als Aburteilung.

**Vorbefragte.** Als solche zählt die Statistik alle Personen, die einem früheren Verfahren wegen eines Verbrechens oder eines Vergehens rechtskräftig zu einer Freiheitsstrafe oder zu Geldstrafe verurteilt wurden. Unter Freiheitsstrafe wird hierbei außer Zuchthaus, Gefängnis, Einschließung und Haft auch Jugendstrafe und Strafarrest verstanden. Bei den nach Jugendstrafrecht Verurteilten, jedoch nur bei diesen, wird auch eine frühere Anordnung von Maßnahmen als Verurteilung gewertet.

**Zuchtmittel** sind Jugendarrest, (§ 16 JGG), Erteilung von Auflagen (§ 15 JGG) und Verwarnung (§ 14 JGG).

## Zeichenerklärungen

— = Nichts vorhanden.

. = Kein Nachweis vorhanden.

0 = Mehr als nichts, aber weniger als die Hälfte der kleinsten Einheit, die in der Tabelle zur Darstellung gebracht werden kann.

## Abkürzungen

a.F.	=	alte Fassung
AG	=	Amtsgericht
ArbGG	=	Arbeitsgerichtsgesetz
BGB	=	Bürgerliches Gesetzbuch
BRAGO	=	Bundesgebührenordnung für Rechtsanwälte
C-Sachen	=	Allgemeine Zivilsachen beim Amtsgericht
EGGVG	=	Einführungsgesetz zum Gerichtsverfassungsgesetz
FGG	=	Gesetz über die Angelegenheiten der freiwilligen Gerichtsbarkeit
F-Sachen	=	Aufgebotsachen beim Amtsgericht
i.V.m.	=	in Verbindung mit
JGG	=	Jugendgerichtsgesetz
JWG	=	Jugendwohlfahrtsgesetz
KBZ	=	Kriminalitätsbelastungsziffer
LG	=	Landgericht
n.F.	=	neue Fassung
OH-Sachen	=	Anträge außerhalb anhängiger Verfahren der I. Instanz beim Landgericht
OLG	=	Oberlandsgericht
O-Sachen	=	Bürgerliche Rechtsstreitigkeiten beim Landgericht
OWiG	=	Gesetz über Ordnungswidrigkeiten
StGB	=	Strafgesetzbuch
StPO	=	Strafprozeßordnung
StVG	=	Straßenverkehrsgesetz
U-Sachen	=	Berufungen in Zivilsachen beim Oberlandesgericht
VRJs	=	Vollstreckungsregister für Jugendgerichtssachen
WStG	=	Wehrstrafgesetz
ZPO	=	Zivilprozeßordnung





## 1. Wohnbevölkerung nach Altersgruppen und Geschlecht

Altersgruppen	Ge- schlecht	31. Dezember							
		1976		1977		1978		1979	
		insgesamt	darunter Nicht- deutsche	insgesamt	darunter Nicht- deutsche	insgesamt	darunter Nicht- deutsche	insgesamt	darunter Nicht- deutsche
Kinder	m	926 917	107 203	888 579	106 903	852 557	109 500	822 157	114 812
bis unter 14 Jahre	w	886 559	103 688	851 249	104 635	817 288	107 166	788 556	111 671
	i	1 813 476	210 891	1 739 828	211 538	1 669 845	216 666	1 610 713	226 483
Jugendliche	m	158 205	9 156	161 688	9 919	166 267	11 494	167 972	13 963
14 bis unter 16 Jahre	w	151 439	9 119	154 218	9 755	158 070	10 813	158 207	12 400
	i	309 644	18 275	315 906	19 674	324 337	22 307	326 179	26 363
16 bis unter 18 Jahre	m	151 017	9 785	156 352	10 067	160 102	10 746	166 079	13 812
	w	144 279	9 578	149 773	9 751	152 747	9 855	156 246	11 210
	i	295 296	19 363	306 125	19 818	312 849	20 601	322 325	25 022
Jugendliche insgesamt	m	309 222	18 941	318 040	19 986	326 369	22 240	334 051	27 775
	w	295 718	18 697	303 991	19 506	310 817	20 668	314 453	23 610
	i	604 940	37 638	622 031	39 492	637 186	42 908	648 504	51 385
Heranwachsende	m	210 783	17 759	217 287	17 641	225 656	18 482	236 988	21 290
18 bis unter 21 Jahre	w	201 697	16 396	207 942	16 319	216 231	17 431	226 483	18 671
	i	412 480	34 155	425 229	33 960	441 887	35 913	463 471	39 961
Erwachsene	m	255 295	26 737	262 758	27 796	274 156	30 602	288 300	35 674
21 bis unter 25 Jahre	w	260 925	36 219	262 580	32 315	267 431	29 641	273 070	28 427
	i	516 220	62 956	525 338	60 111	541 587	60 243	561 370	64 101
25 bis unter 30 Jahre	m	328 284	59 394	330 038	53 572	328 816	48 909	331 721	49 270
	w	316 526	53 518	322 905	53 435	325 020	51 799	327 449	50 658
	i	644 810	112 912	652 943	107 007	653 836	100 708	659 170	99 928
30 bis unter 40 Jahre	m	702 485	117 007	685 842	115 275	671 408	114 720	657 653	116 098
	w	647 539	65 715	634 942	67 384	623 390	70 791	612 198	75 409
	i	1 350 024	182 722	1 320 784	182 659	1 294 798	185 511	1 269 851	191 507
40 bis unter 50 Jahre	m	616 959	71 797	633 299	73 482	649 309	76 210	671 591	80 857
	w	573 903	37 211	585 691	38 348	601 221	40 130	622 651	42 572
	i	1 190 862	109 008	1 218 990	111 830	1 250 530	116 340	1 294 242	123 429
50 bis unter 60 Jahre	m	389 505	25 007	416 279	26 908	448 112	29 236	468 817	31 817
	w	533 327	15 664	554 693	17 023	576 222	18 426	580 286	20 126
	i	922 832	40 671	970 972	43 931	1 024 334	47 662	1 049 103	51 943
60 Jahre und mehr	m	634 607	11 039	622 352	11 243	609 198	11 483	609 027	12 255
	w	1 029 015	11 291	1 021 986	11 474	1 014 589	11 773	1 024 601	12 444
	i	1 663 622	22 330	1 644 338	22 717	1 623 787	23 256	1 633 628	24 699
Erwachsene insgesamt	m	2 927 135	310 981	2 950 568	308 276	2 980 999	311 160	3 027 109	325 971
	w	3 361 235	219 618	3 382 797	219 979	3 407 873	222 560	3 440 255	229 636
	i	6 288 370	530 599	6 333 365	528 255	6 388 872	533 720	6 467 364	555 607
Wohnbevölkerung insgesamt	m	4 374 057	454 884	4 374 474	452 806	4 385 581	461 382	4 420 305	489 848
	w	4 745 209	358 399	4 745 979	360 439	4 752 209	367 825	4 769 747	383 588
	i	9 119 266	813 283	9 120 453	813 245	9 137 790	829 207	9 190 052	873 436
Strafmündige Wohnbevölkerung (14 Jahre und mehr)	m	3 447 140	347 681	3 485 895	345 903	3 533 024	351 882	3 598 148	375 036
	w	3 858 650	254 711	3 894 730	255 804	3 934 921	260 659	3 981 191	271 917
	i	7 305 790	602 392	7 380 625	601 707	7 467 945	612 541	7 579 339	646 953

**Strafrecht**  
**Tätermittlung**

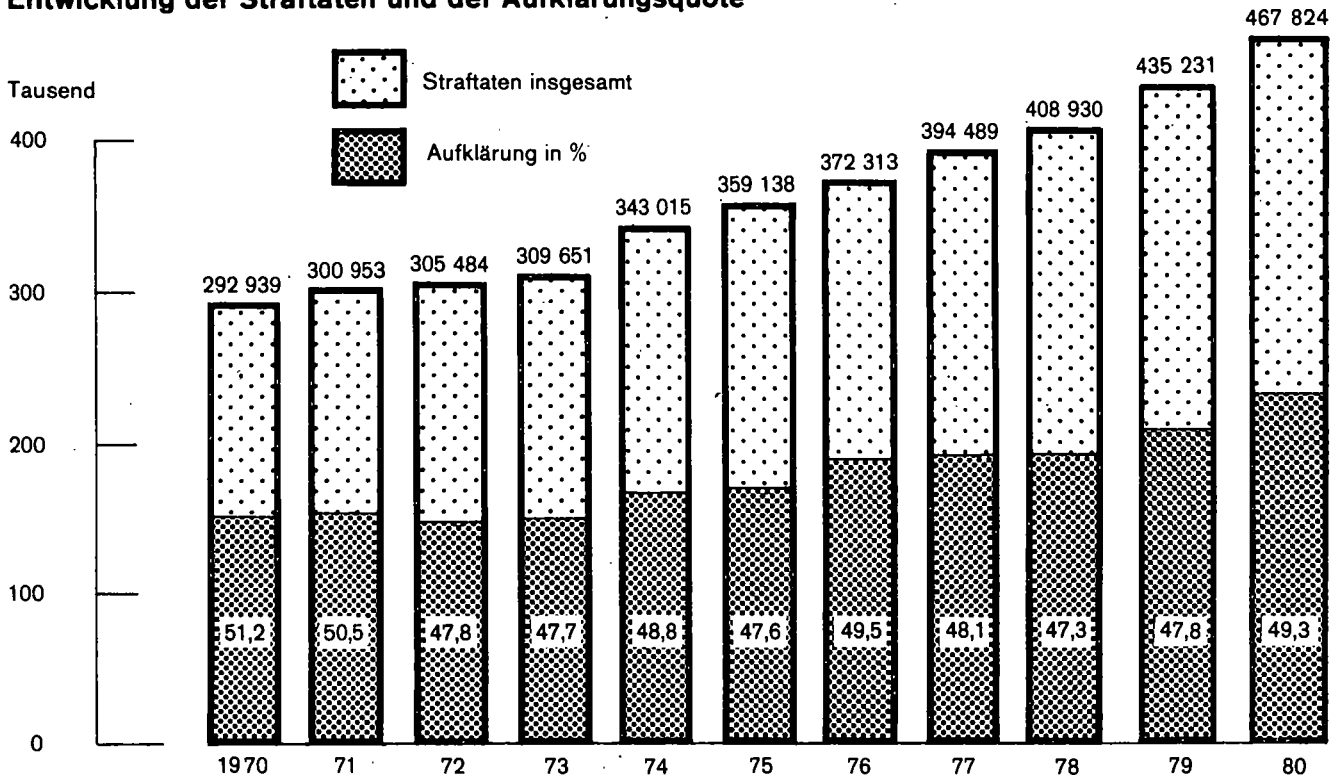
2. Entwicklung der Tatverdächtigengliederung

Jahr	Tatverdächtige		Davon							
			Erwachsene		Heranwachsende		Jugendliche		Kinder	
	ingesamt	männlich	zusammen	männlich	zusammen	männlich	zusammen	männlich	zusammen	männlich
1969	140 585	119 459	101 395	84 410	15 186	13 650	16 186	14 403	7 818	6 996
1970	150 936	127 516	105 330	87 264	17 697	15 699	19 309	16 965	8 600	7 588
1971	141 026	117 699	97 352	79 539	18 760	16 628	18 495	15 937	6 419	5 595
1972	142 777	119 391	95 816	78 387	19 577	17 412	20 989	18 155	6 395	5 436
1973	136 663	114 120	92 657	75 896	18 517	16 290	19 469	16 724	6 020	5 210
1974	149 529	125 155	101 840	83 641	20 724	18 240	20 171	17 388	6 794	5 886
1975	154 672	128 950	104 533	85 463	22 214	19 354	21 327	18 417	6 598	5 716
1976	163 765	134 635	110 182	88 482	22 977	19 814	22 745	19 536	7 861	6 803
1977	168 825	138 512	111 302	88 927	23 917	20 655	25 470	21 917	8 136	7 013
1978	170 176	138 402	111 551	88 113	23 939	20 678	25 840	22 087	8 846	7 524
1979	178 100	144 449	115 462	90 866	25 735	22 267	28 343	24 073	8 560	7 243
1980	192 837	158 022	125 635	100 314	28 956	25 081	29 806	25 588	8 440	7 039

Quelle: Polizeiliche Kriminalstatistik, Landeskriminalamt Baden-Württemberg.

Schaubild 1

**Entwicklung der Straftaten und der Aufklärungsquote**



Quelle: Polizeiliche Kriminalstatistik, Landeskriminalamt Baden-Württemberg.

**3. Ermittelte Tatverdächtige nach Hauptdelikts- und Personengruppen**

Verbrechen und Vergehen (§§ des Strafgesetzbuches)	Jahr	Ermittelte Tatverdächtige insgesamt	Davon							
			Erwachsene		Heranwachsende		Jugendliche		Kinder	
			Anzahl	KBZ <sup>1)</sup>	Anzahl	KBZ <sup>1)</sup>	Anzahl	KBZ <sup>1)</sup>	Anzahl	KBZ <sup>1)</sup>
Nach dem Strafgesetzbuch insgesamt (ohne Staats- schutz- und Verkehrsdelikte)	1978	150 695	96 805	1 528	20 799	4 891	24 308	3 908	8 783	505
	1979	156 541	99 106	1 551	22 292	5 045	26 633	4 180	8 510	510
	1980	168 971	107 466	1 662	25 095	5 415	28 027	4 322	8 383	520
Straftaten gegen die sexuelle Selbstbestimmung (174 - 184c)	1978	3 533	2 740	42	423	99	314	50	56	3
	1979	3 405	2 615	41	430	97	307	48	53	3
	1980	3 656	2 723	42	473	102	394	61	66	4
Straftaten gegen das Leben (211 - 218, 222) (nicht i.V. mit Verkehrsunfall)	1978	690	590	9	72	17	23	4	5	0
	1979	603	521	8	55	12	24	4	3	0
	1980	677	584	9	63	14	27	4	3	0
Körperverletzung (223 - 230)	1978	19 453	15 414	243	2 446	575	1 402	225	191	11
	1979	21 145	16 286	255	2 898	656	1 731	272	230	14
	1980	24 350	18 596	288	3 641	786	1 899	293	214	13
Diebstahl (242, 243 (ohne Ziff. 3 und 6), 247, 248 a - c, 370 Ziff. 5)	1978	65 814	31 778	502	10 533	2 477	16 869	2 712	6 634	381
	1979	68 110	32 411	507	10 930	2 473	18 379	2 884	6 390	383
	1980	70 149	33 850	523	11 486	2 478	18 713	2 886	6 100	379
Raub, räuberische Erpressung, Autostraßenraub (249 - 252, 255, 316a)	1978	2 143	1 011	16	505	119	508	82	119	7
	1979	2 252	1 109	17	517	117	494	78	132	8
	1980	2 418	1 242	19	589	127	513	79	76	5
Andere Vermögens- und Falsch- gelddelikte (146 - 151, 246, 263 - 281)	1978	26 899	22 291	352	2 760	649	1 671	269	177	10
	1979	26 954	22 035	345	2 891	654	1 850	290	178	11
	1980	29 880	24 133	373	3 388	731	2 152	332	207	13
Straftaten gegen sonstige Straftatbestände	1978	31 376	21 766	344	4 113	967	3 825	615	1 672	96
	1979	33 579	22 927	359	4 756	1 076	4 250	667	1 646	99
	1980	37 978	25 476	394	5 684	1 226	4 953	764	1 865	116
Straftaten insgesamt	1978	170 176	111 551	1 761	23 939	5 620	25 840	4 154	8 846	508
	1979	178 100	115 462	1 807	25 735	5 824	28 343	4 448	8 560	513
	1980	192 837	125 635	1 943	28 956	6 248	29 806	4 596	8 440	524

1) KBZ = Kriminalitätsbelastungsziffer.

Quelle: Polizeiliche Kriminalstatistik.

**Strafrecht**  
**Tatermittlung**

4. Ausgewählte Straftaten nach Tatort und Altersgruppen der ermittelten Tatverdächtigen

Lfd. Nr.	Gesetz/§§	Strafbare Handlung	Jahr	Erfasste Fälle					Mit Schußwaffe gedroht oder geschossen	Aufgeklärte Fälle
				insgesamt	darunter an Tatorten mit ... bis unter ... Einwohnern					
					unter 20 000	20 000 - 100 000	100 000 - 500 000	500 000 und mehr		
1	StGB	Straftaten gegen das Strafgesetzbuch ohne Staatsschutzdelikte und Straftaten im Straßenverkehr	1978	388 511	120 928	130 071	93 002	41 812	1 754	173 318
			1979	411 670	130 543	138 078	98 106	42 127	1 868	184 927
			1980	441 243	140 096	150 912	104 702	42 277	2 225	204 760
2	110-168 (ohne 142)	1. Straftaten gegen den Staat und die öffentliche Ordnung	1978	7 581	2 055	2 225	2 024	1 269	27	6 177
			1979	7 609	2 085	2 338	1 987	1 193	14	6 249
			1980	9 317	2 722	2 848	2 314	1 424	45	7 634
		darunter								
3	111-114, 120-122b a.F., 120-121 n.F.	Widerstand gegen die Staatsgewalt	1978	1 790	436	517	629	208	9	1 773
			1979	1 720	400	520	619	178	11	1 700
			1980	1 849	471	583	567	224	12	1 840
4	123-145d, 137 a.F.	Straftaten gegen die öffentliche Ordnung	1978	5 791	1 619	1 708	1 395	1 061	18	4 404
			1979	5 889	1 685	1 818	1 368	1 015	3	4 549
			1980	7 468	2 251	2 265	1 747	1 200	33	5 794
	(169-241a)	2. Straftaten gegen die Person außer im Straßenverkehr								
5	173 - 184b	Straftaten gegen die sexuelle Selbstbestimmung	1978	6 721	1 935	2 529	1 367	883	53	4 849
			1979	7 181	2 439	2 329	1 655	754	35	5 154
			1980	7 566	2 385	2 931	1 520	718	38	5 442
		darunter								
6	176 I 1-3, 5, 176 I 3 a.F.	Sexueller Mißbrauch von Kindern	1978	2 075	711	767	315	277	-	1 471
			1979	1 982	769	685	314	214	-	1 306
			1980	2 148	860	763	330	191	-	1 459
7	177	Vergewaltigung	1978	989	317	326	231	115	40	699
			1979	971	327	327	209	107	25	700
			1980	1 131	373	390	255	111	27	801
8	183	Exhibitionistische Handlungen	1978	2 070	477	946	485	162	-	1 304
			1979	1 981	593	847	368	172	-	1 098
			1980	2 349	639	1 092	433	185	-	1 545
9	211 - 222	Straftaten gegen das Leben	1978	621	256	186	104	67	77	596
			1979	535	249	157	81	43	61	515
			1980	596	258	207	88	37	67	581
		darunter								
10	211, 212, 213, 216	Mord und Totschlag	1978	437	163	129	87	58	74	414
			1979	385	161	121	72	31	60	366
			1980	437	169	155	80	33	62	425
11	223 - 230	Körperverletzung	1978	19 096	6 708	5 525	4 267	2 589	369	17 563
			1979	20 902	7 127	6 077	4 712	2 981	382	19 030
			1980	24 547	8 788	6 982	5 385	3 383	454	22 276
		darunter								
12	223	Leichte Körperverletzung	1978	11 655	4 168	3 518	2 350	1 613	6	10 880
			1979	12 718	4 502	3 830	2 566	1 816	17	11 789
			1980	15 082	5 570	4 471	3 076	1 959	15	13 945
13	223a, 224, 225, 227, 229	Gefährliche und schwere Körperverletzung	1978	6 026	1 923	1 618	1 631	853	330	5 344
			1979	6 690	2 006	1 841	1 866	976	336	5 836
			1980	7 960	2 555	2 104	2 055	1 243	405	6 911
14	234, 235-237	Straftaten gegen die persönliche Freiheit	1978	5 476	2 046	1 665	1 055	697	368	4 663
			1979	6 199	2 419	1 763	1 175	811	431	5 380
			1980	7 539	2 997	2 123	1 504	899	500	6 627
	(242 - 305, 316a)	3. Straftaten gegen das Vermögen								
15	242-244, 247, 248a - c, 370 I 5	Diebstahl	1978	251 060	74 419	85 860	63 860	24 590	-	72 596
			1979	263 933	79 724	90 998	67 512	23 256	-	77 375
			1980	271 628	81 936	95 005	69 383	22 450	-	80 078
		darunter								
16	242, 247, 248a - c, 370 I 5	Diebstahl ohne erschwerende Umstände	1978	129 853	36 967	46 628	31 350	12 838	-	50 492
			1979	140 767	41 317	50 747	33 923	12 590	-	55 129
			1980	144 740	42 471	53 013	34 675	12 030	-	57 245
17	243, 244	Diebstahl unter erschwerenden Umständen	1978	121 207	37 452	39 232	32 510	11 752	-	22 104
			1979	123 166	38 407	40 251	33 589	10 666	-	22 246
			1980	126 888	39 465	41 992	34 708	10 420	-	22 833

Ermittelte Tatverdächtige													Lfd. Nr.
davon im Alter von ... bis unter ... Jahren										ins- gesamt	darunter männlich		
Kinder	Jugendliche		Heran- wachsene	Erwachsene									
unter 14	14 - 16	16 - 18	18 - 21	21 - 25	25 - 30	30 - 40	40 - 50	50 - 60	60 und mehr				
8 783	10 649	13 659	20 799	19 443	17 315	28 713	17 542	8 271	5 521	150 695	123 444	1	
8 510	11 464	15 169	22 292	20 013	17 499	28 361	18 632	8 760	5 841	156 541	127 626		
8 383	11 363	16 664	25 095	22 727	19 057	28 932	20 780	9 447	6 523	168 971	138 533		
129	144	498	1 111	1 318	1 038	1 571	829	292	124	7 054	6 204	2	
124	170	599	1 299	1 358	997	1 375	845	275	142	7 184	6 315		
163	236	743	1 741	1 633	1 247	1 530	981	387	137	8 798	7 829		
-	7	76	281	447	368	502	225	73	15	1 994	1 866	3	
3	14	62	296	438	359	409	234	61	18	1 894	1 774		
3	9	82	358	481	378	420	224	85	19	2 059	1 924		
129	137	422	830	871	670	1 069	604	219	109	5 060	4 338	4	
121	156	537	1 003	920	638	966	611	214	124	5 290	4 541		
160	227	661	1 383	1 152	869	1 110	757	302	118	6 739	5 905		
56	158	156	423	555	528	860	486	177	134	3 533	3 210	5	
53	128	179	430	538	493	812	478	189	105	3 405	3 131		
66	135	259	473	645	496	799	690	163	130	3 656	3 407		
35	88	57	99	115	107	202	141	84	70	998	975	6	
41	42	74	104	86	111	215	158	75	63	969	959		
49	82	93	112	97	101	200	126	64	79	1 003	992		
1	19	35	126	160	148	183	81	9	3	765	756	7	
2	24	24	132	179	141	183	60	14	3	762	756		
1	8	54	116	234	154	164	93	22	1	847	843		
3	23	16	47	97	88	147	80	21	26	548	545	8	
-	17	29	62	93	70	157	79	31	13	551	545		
1	15	39	75	104	75	141	90	27	21	588	582		
5	3	20	72	94	101	171	148	59	17	690	581	9	
3	5	19	55	83	87	152	121	50	28	603	529		
3	9	18	63	95	110	170	122	67	20	677	577		
1	3	11	57	70	79	112	85	20	12	450	402	10	
1	4	13	42	61	61	103	75	26	12	398	369		
1	5	12	53	77	86	107	69	37	14	461	409		
191	397	1 005	2 446	2 743	2 707	4 779	3 072	1 349	764	19 453	17 356	11	
230	501	1 230	2 898	3 121	2 797	4 951	3 301	1 301	815	21 145	18 834		
214	482	1 417	3 641	3 712	3 347	5 305	3 855	1 485	892	24 350	21 725		
81	209	516	1 235	1 565	1 634	2 925	1 816	814	434	11 229	10 090	12	
95	229	588	1 432	1 691	1 665	3 097	1 971	799	502	12 069	10 786		
103	214	683	1 774	2 039	1 949	3 306	2 407	936	524	13 935	12 454		
78	172	466	1 171	1 111	985	1 529	908	354	231	7 005	6 383	13	
115	237	613	1 422	1 364	1 015	1 573	967	332	207	7 845	7 161		
90	241	716	1 847	1 594	1 290	1 743	1 113	393	248	9 275	8 474		
36	67	122	461	679	680	1 315	900	350	156	4 766	4 450	14	
35	68	200	601	714	798	1 468	969	458	228	5 539	5 165		
41	100	259	782	989	947	1 655	1 253	480	264	6 770	6 344		
6 634	8 026	8 843	10 533	7 521	5 290	7 608	5 182	3 235	2 942	65 814	50 584	15	
6 390	8 787	9 592	10 930	7 374	5 391	7 474	5 562	3 459	3 151	68 110	51 739		
6 100	8 492	10 221	11 486	7 968	5 344	7 326	6 101	3 613	3 498	70 149	53 691		
4 977	5 240	4 932	5 289	4 334	3 609	5 910	4 491	3 053	2 892	44 727	30 351	16	
4 940	6 019	5 498	5 902	4 526	3 747	5 803	4 810	3 295	3 092	47 632	32 055		
4 682	5 595	5 707	6 059	4 757	3 753	5 940	5 345	3 455	3 443	48 736	33 195		
1 711	2 881	3 995	5 312	3 241	1 726	1 735	704	183	51	21 539	20 667	17	
1 507	2 873	4 208	5 161	2 919	1 677	1 693	772	166	61	21 037	20 228		
1 485	3 048	4 726	5 589	3 327	1 634	1 416	770	165	55	22 215	21 270		

**Strafrecht**  
Tatermittlung

Noch: 4. Ausgewählte Straftaten nach Tatort und Altersgruppen der ermittelten Tatverdächtigen

Lfd. Nr.	Gesetz/§§	Strafbare Handlung	Jahr	Erfasste Fälle					Mit Schuss- waffe gedroht oder ge- schossen	Aufge- klärte Fälle
				ins- gesamt	darunter an Tatorten					
					mit ... unter 20 000	bis ... 20 000 100 000	unter ... 100 000 500 000	Einwohnern 500 000 und mehr		
18	246	Unterschlagung	1978	4 606	1 440	1 556	1 020	554	-	3 399
			1979	4 780	1 491	1 560	1 199	465	-	3 262
			1980	5 902	1 915	2 089	1 372	462	-	4 230
19	249 - 252, 255, 316a	Raub und räuberische Erpressung	1978	2 645	425	871	942	405	243	1 386
			1979	2 767	534	863	920	449	264	1 514
			1980	3 003	549	1 049	933	470	348	1 598
20	253	Erpressung	1978	590	257	180	111	42	9	331
			1979	859	205	184	391	79	4	649
			1980	595	263	193	101	38	7	384
21	257 - 260	Begünstigung und Hehlerei	1978	3 420	1 147	1 474	550	243	-	3 416
			1979	3 583	1 277	1 425	614	263	-	3 577
			1980	4 548	1 512	1 640	1 062	307	-	4 540
22	263, 265, 265a, 264 a.F.	Betrug	1978	32 908	10 668	9 768	8 092	4 355	-	31 355
			1979	35 243	11 448	11 275	7 392	5 061	-	33 487
			1980	38 131	12 348	13 057	7 506	5 120	-	36 064
23	266	Untreue	1978	746	244	358	63	80	-	740
			1979	933	481	212	144	94	-	927
			1980	1 901	337	689	818	57	-	1 892
24	267, 268, 271-279, 281	Urkundenfälschung	1978	5 666	1 814	2 011	1 047	588	-	5 420
			1979	5 027	1 760	1 827	715	593	-	4 816
			1980	7 330	2 340	3 508	855	553	-	7 257
25	284, 284a, 286, 288-293, 296a, 297, 302a - f	Strafbarer Eigennutz und Verletzung fremder Geheimnisse	1978	1 283	535	292	83	369	114	1 098
			1979	1 193	490	348	112	241	106	1 011
			1980	1 203	512	332	190	169	98	1 037
	(306 - 330c, 327, 328 a.F.)	4. Gemeingefährliche Straftaten								
26	306 - 309	Brandstiftung	1978	2 232	1 126	686	313	107	-	1 269
			1979	2 299	1 178	683	326	112	2	1 366
			1980	2 474	1 289	745	314	126	1	1 388
		darunter								
27	306 - 308	Vorsätzliche Brandstiftung	1978	973	440	326	155	52	-	303
			1979	999	481	305	160	53	-	317
			1980	1 074	485	348	169	72	1	302
28	331-358, 342, 343 a.F.	5. Straftaten im Amte	1978	184	38	93	28	25	-	168
			1979	410	183	178	22	26	1	404
			1980	622	242	331	14	29	1	619
29		6. Alle sonstigen Straftaten nach dem StGB, soweit in 1. - 5. nicht enthalten	1978	43 400	15 745	14 707	8 041	4 863	494	18 038
			1979	47 990	17 371	15 802	9 124	5 645	568	19 984
			1980	53 985	19 561	17 086	11 290	5 971	666	22 757
		darunter								
30	170b	Verletzung der Unter- haltungspflicht	1978	1 609	634	540	260	175	-	1 604
			1979	1 550	620	537	266	124	-	1 544
			1980	1 397	579	467	244	107	-	1 389
31	185 - 189	Beleidigung	1978	7 453	2 765	2 222	1 292	1 161	-	6 471
			1979	8 389	3 054	2 495	1 574	1 262	-	7 268
			1980	10 402	3 827	2 850	2 287	1 420	-	8 959
32	303 - 305	Sachbeschädigung	1978	30 038	11 065	10 566	5 598	2 792	469	7 203
			1979	33 295	12 229	11 278	6 270	3 483	544	8 164
			1980	37 063	13 581	12 088	7 742	3 598	649	8 973
33		Straftaten nach anderem Bundesrecht (ohne StVG)	1978	20 419	7 292	7 449	3 815	1 812	40	19 944
			1979	23 561	8 563	9 197	4 075	1 691	60	23 034
			1980	26 581	10 170	10 101	4 170	2 046	64	25 991
34		Straftaten insgesamt	1978	408 930	128 220	137 520	96 817	43 624	1 794	193 262
			1979	435 231	139 106	147 275	102 181	43 818	1 928	207 961
			1980	467 824	150 266	161 013	108 872	44 323	2 289	230 751

Ermittelte Tatverdächtige												Lfd. Nr.
davon im Alter von ... bis unter ... Jahren										ins- gesamt	darunter männlich	
Kinder	Jugendliche		Heran- wachsende	Erwachsene								
unter 14	14 - 16	16 - 18	18 - 21	21 - 25	25 - 30	30 - 40	40 - 50	50 - 60	60 und mehr			
76	123	139	269	464	554	870	373	158	60	3 086	2 505	18
58	113	149	290	499	491	842	388	184	52	3 066	2 512	
68	114	168	312	518	544	886	489	176	76	3 351	2 752	
119	193	315	505	401	238	260	91	16	5	2 143	1 982	19
132	177	317	517	449	261	265	105	21	8	2 252	2 082	
74	162	351	589	525	313	252	117	26	9	2 418	2 265	
58	60	38	24	35	31	62	38	13	2	361	327	20
45	33	40	46	28	47	59	45	13	6	362	328	
31	35	47	41	43	56	77	44	15	8	397	338	
162	334	457	489	377	319	468	261	102	34	3 003	2 481	21
161	347	523	593	391	304	507	235	95	15	3 171	2 645	
150	320	634	622	514	337	483	292	83	34	3 469	2 929	
82	242	658	1 938	2 906	3 383	6 059	3 073	1 169	394	19 904	15 802	22
94	308	772	2 090	2 993	3 367	5 769	3 262	1 228	342	20 225	15 974	
122	331	938	2 224	3 168	3 578	5 903	3 502	1 354	429	21 549	16 894	
-	-	1	13	37	51	157	105	65	13	442	344	23
-	-	4	9	34	56	159	103	55	17	437	339	
1	-	2	17	25	68	177	105	55	28	478	371	
18	151	376	580	568	510	909	459	118	43	3 732	3 196	24
27	144	397	546	537	482	822	465	135	52	3 607	3 036	
17	171	477	906	906	858	939	512	166	47	4 999	4 063	
39	55	65	109	142	213	490	268	71	32	1 484	1 409	25
40	63	49	110	137	166	499	304	84	25	1 477	1 381	
44	52	39	85	151	194	377	278	91	42	1 353	1 271	
363	66	70	98	117	117	234	160	91	111	1 427	1 107	26
393	76	94	113	128	148	261	202	122	117	1 654	1 348	
433	91	87	157	137	148	223	200	108	96	1 680	1 361	
71	16	18	25	28	26	44	26	4	9	267	242	27
71	15	32	49	42	38	36	27	9	12	331	292	
77	21	31	58	48	35	39	25	14	7	355	326	
-	-	1	3	32	37	53	22	18	3	169	158	28
-	-	-	8	26	20	49	39	19	9	170	155	
-	-	1	7	34	29	48	33	18	6	176	157	
933	825	1 241	2 359	2 230	2 190	3 919	2 690	1 211	809	18 407	15 894	29
899	836	1 479	2 692	2 497	2 440	4 229	2 925	1 369	868	20 234	17 405	
1 063	974	1 812	3 219	2 980	2 594	4 469	3 485	1 571	980	23 147	19 893	
-	-	1	9	92	269	739	409	75	6	1 600	1 515	30
-	1	-	14	81	286	684	400	57	16	1 539	1 468	
-	-	-	14	64	210	648	378	63	6	1 383	1 316	
45	119	186	485	744	839	1 555	1 229	674	483	6 359	5 090	31
46	108	230	546	800	890	1 732	1 372	768	503	6 995	5 531	
51	105	305	747	1 040	1 009	1 860	1 721	917	597	8 352	6 670	
752	607	912	1 573	1 066	757	966	605	255	180	7 673	7 188	32
754	647	1 070	1 794	1 282	881	1 111	680	297	209	8 725	8 144	
891	791	1 328	2 071	1 460	986	1 242	848	349	217	10 183	9 512	
71	284	1 323	3 277	4 268	3 193	3 980	2 405	1 078	448	20 327	15 702	33
63	265	1 552	3 596	4 842	3 777	4 145	2 676	1 185	486	22 587	17 738	
67	311	1 581	4 092	5 653	4 148	4 517	3 024	1 285	460	25 138	20 614	
8 846	10 910	14 930	23 939	23 560	20 375	32 501	19 853	9 308	5 954	170 176	138 402	34
8 560	11 707	16 636	25 735	24 679	21 083	32 299	21 204	9 901	6 296	178 100	144 449	
8 440	11 645	18 161	28 956	28 133	22 993	33 210	23 664	10 668	6 967	192 837	158 022	

**Strafrecht**  
**Tätermittlung**

5. Ermittelte tatverdächtige Nichtdeutsche nach ausgewählten Straftaten und Nationalitäten

Lfd. Nr.	Gesetze/§§	Strafbare Handlung	Tatverdächtige Nichtdeutsche								
			tatverdächtige Ausländer								
			Griechen			Italiener			Jugoslaven		
			1978	1979	1980	1978	1979	1980	1978	1979	1980
1	StGB (110 - 168, ohne 142)	Verstöße gegen das Strafgesetzbuch ohne Staatsschutzdelikte und Vergehen im Straßenverkehr	1 544	1 453	1 636	4 685	5 030	5 695	5 019	5 045	5 179
2	111-114, 120-121	1. Straftaten gegen den Staat und die öffentliche Ordnung									
3	123-134, 136-145d (ohne 142)	Widerstand gegen die Staatsgewalt	1	2	11	43	20	47	31	26	30
4	146 - 149 (169 - 241a)	2. Straftaten gegen die Person									
5	173 - 184b	Straftaten gegen die sexuelle Selbstbestimmung	25	33	43	133	153	171	125	109	177
6	176 I - III, V	darunter Sexueller Mißbrauch von Kindern	1	1	-	32	6	9	6	5	-
7	177	Straftaten gegen die sexuelle Selbstbestimmung	49	38	51	165	179	205	116	115	107
8	183, 183a	darunter Sexueller Mißbrauch von Kindern	15	8	20	57	53	55	25	37	38
9	211-218, 222	darunter Vergewaltigung	7	9	9	45	38	49	41	39	24
10	211, 212, 213, 216	darunter Exhibitionistische Handlungen	12	7	4	15	22	36	20	20	14
11	223 - 230	Straftaten gegen das Leben	5	1	3	30	22	27	29	33	25
12	223	darunter Mord und Totschlag	4	1	1	25	18	26	22	24	21
13	223a, 224, 225, 227, 229	Körperverletzung	259	235	306	681	814	1 023	826	894	953
14	234, 235 - 237, 239 - 241, 316c	darunter Leichte Körperverletzung	152	153	173	387	460	575	465	527	541
15	(242 - 305)	Gefährliche und schwere Körperverletzung	95	70	130	270	323	412	329	353	396
16	242-244, 247-248c	Straftaten gegen die persönliche Freiheit	54	47	88	191	236	287	209	247	287
17	242-244, 247-248c	3. Straftaten gegen das Vermögen									
18	242, 247, 248b - c	Diebstahl	615	631	676	2 205	2 237	2 494	2 248	2 281	2 274
19	243 - 244	darunter Diebstahl ohne erschwerende Umstände	515	521	569	1 602	1 692	1 826	1 802	1 868	1 791
20	246	Diebstahl unter erschwerenden Umständen	103	114	115	609	557	688	457	434	500
21	249 - 252, 255, 316a	Unterschlagung	19	21	25	90	72	88	97	86	86
22	253	Raub und räuberische Erpressung	15	24	18	80	81	132	51	82	79
23	257 - 260	Erpressung	9	4	3	11	10	27	11	9	9
24	263 - 265a	Begünstigung und Hehlerei	42	38	48	108	116	115	106	111	107
25	265a	Betrug	115	89	101	430	505	520	483	439	421
26	266	darunter Leistungerschleichung	26	24	31	110	145	146	76	82	81
27	267 - 281	Untreue	-	1	5	5	3	2	5	3	8
28	284 - 302a	Urkundenfälschung	72	40	40	101	116	107	303	206	166
29	284 - 286	Strafbarer Eigennutz und Verletzung fremder Geheimnisse	201	164	111	91	134	125	131	154	98
30	292, 293, 296a	darunter Glücksspiel	199	160	109	77	121	104	110	135	81
31	(306 - 315a, 316 - 330c)	Wilderei	1	2	-	11	12	16	20	16	16
32	306 - 309	4. Gemeingefährliche Straftaten									
33	331, 332, 334 I, 335 - 357	Brandstiftung	7	11	16	45	41	37	29	23	60
34	31	5. Straftaten im Amte	-	-	1	2	3	-	-	-	2
35	170b	6. Alle sonstigen Straftaten nach dem StGB, soweit in 1. - 5. nicht enthalten	117	129	206	396	468	592	430	469	577
36	185 - 187, 189	darunter Verletzen der Unterhaltspflicht	7	6	9	38	39	33	24	19	23
37	303 - 305	Beleidigung	46	56	97	136	147	215	159	183	203
38	35	Sachbeschädigung	53	46	83	180	220	266	156	179	240
39	36	Straftaten gegen andere Bundesgesetze (ohne StVG)	520	444	404	2 067	2 777	1 063	1 547	1 492	1 546
40	36	Straftaten insgesamt	2 048	1 881	2 025	6 716	7 758	6 714	6 482	6 455	6 632



Tatverdächtige Nichtdeutsche															Lfd. Nr.
nach Staatsangehörigkeit									sonstige Ausländer und Staatenlose			insgesamt			
Portugiesen			Spanier			Türken									
1978	1979	1980	1978	1979	1980	1978	1979	1980	1978	1979	1980	1978	1979	1980	
239	255	293	446	468	521	4 943	5 715	7 825	6 511	7 434	9 451	23 387	25 400	30 600	1
-	-	1	3	7	8	19	44	52	91	117	130	188	216	279	2
2	6	6	14	7	22	116	150	250	211	265	355	626	723	1 024	3
-	-	-	1	-	-	5	6	6	4	7	5	49	25	20	4
5	8	14	13	23	7	168	221	278	252	283	292	768	867	954	5
3	3	8	3	11	5	43	65	74	60	39	49	206	216	249	6
-	2	2	3	3	-	68	76	97	110	122	133	274	289	314	7
1	3	-	8	5	1	13	18	25	31	45	39	100	120	119	8
1	-	-	6	-	3	62	26	80	48	47	43	181	129	181	9
1	-	-	5	-	2	48	24	75	42	44	40	147	111	165	10
32	45	51	55	66	72	1 205	1 407	1 967	980	1 278	1 433	4 038	4 739	5 805	11
17	27	32	29	31	41	535	652	883	505	565	705	2 090	2 415	2 950	12
15	16	17	26	30	28	647	732	1 038	442	686	704	1 824	2 210	2 725	13
16	6	11	20	19	27	245	333	492	214	282	347	949	1 170	1 539	14
122	120	138	239	243	253	1 795	2 039	2 896	2 400	2 687	2 994	9 624	10 238	11 725	15
99	98	106	188	194	195	1 306	1 498	2 082	1 790	2 064	2 233	7 302	7 935	8 802	16
23	22	33	52	49	64	504	550	845	624	636	788	2 372	2 362	3 033	17
5	2	1	4	5	13	55	62	75	122	129	193	392	377	481	18
3	4	7	8	4	3	83	155	131	201	230	226	441	580	596	19
-	3	1	3	1	3	21	20	25	8	21	10	63	68	78	20
4	4	4	9	6	11	59	95	107	65	73	81	393	443	473	21
4	18	26	28	38	44	304	393	500	905	1 049	1 195	2 269	2 531	2 807	22
1	4	8	8	10	6	59	129	162	218	375	286	498	769	720	23
2	-	-	-	-	-	3	1	2	16	16	11	31	24	28	24
15	23	12	15	13	15	254	221	295	212	271	1 435	972	890	2 070	25
4	3	-	4	4	4	220	188	196	77	85	92	728	732	626	26
3	2	-	2	-	2	209	174	167	27	19	32	627	611	495	27
1	1	-	2	4	1	9	11	19	48	60	52	92	106	104	28
5	6	2	3	4	10	47	56	55	31	45	28	167	186	208	29
-	-	-	1	-	-	-	-	1	-	2	1	3	5	5	30
24	24	34	37	49	63	454	549	779	910	903	1 101	2 368	2 591	3 352	31
2	2	1	6	1	-	17	23	12	48	43	47	142	133	125	32
8	14	19	15	10	22	169	203	308	204	223	283	737	836	1 147	33
8	7	11	11	32	30	188	222	315	548	537	602	1 144	1 243	1 547	34
107	104	133	235	199	189	1 781	2 033	2 771	2 507	2 947	3 414	8 764	9 996	9 520	35
345	356	424	677	658	707	6 664	7 679	10 499	8 937	10 249	12 732	31 869	35 036	39 733	36

6. Straßenverkehrsunfälle und die dabei verunglückten Personen

Jahr	Straßenverkehrsunfälle				Verunglückte Personen					
	insgesamt		darunter mit Personenschaden		insgesamt		davon			
	Anzahl	Veränderung gegen Vorjahr in %	Anzahl	Veränderung gegen Vorjahr in %			Getötete		Verletzte	
Anzahl					Veränderung gegen Vorjahr in %	Anzahl	Veränderung gegen Vorjahr in %	Anzahl	Veränderung gegen Vorjahr in %	
1953	69 940	.	37 104	.	49 256	.	1 819	.	47 437	.
1969	182 200	+ 3,4	44 147	- 0,1	66 897	+ 1,6	2 342	+ 0,9	64 555	+ 1,6
1970	211 211	+ 15,9	50 414	+ 14,2	77 410	+ 15,7	2 798	+ 19,5	74 612	+ 15,6
1971	203 117	- 3,8	49 360	- 2,1	75 266	- 2,8	2 776	- 0,8	72 490	- 2,9
1972	209 429	+ 3,1	51 664	+ 4,7	78 185	+ 3,9	2 919	+ 5,2	75 266	+ 3,8
1973	199 944	- 4,5	48 288	- 6,5	72 438	- 7,4	2 656	- 9,0	69 782	- 7,3
1974	185 838	- 7,1	45 999	- 4,7	67 331	- 7,1	2 346	- 11,7	64 985	- 6,9
1975	190 134	+ 2,3	47 858	+ 4,0	69 178	+ 2,7	2 273	- 3,1	66 905	+ 3,0
1976	209 343	+ 10,1	50 590	+ 5,7	71 851	+ 3,9	2 279	+ 0,3	69 572	+ 4,0
1977	223 672	+ 6,8	53 020	+ 4,8	74 948	+ 4,3	2 323	+ 1,9	72 625	+ 4,4
1978	237 979	+ 6,4	54 008	+ 1,9	76 592	+ 2,2	2 280	- 1,9	74 312	+ 2,3
1979	244 750	+ 2,8	53 971	- 0,1	75 100	- 1,9	2 147	- 5,8	72 953	- 1,8
1980	247 007	+ 0,9	53 924	- 0,1	74 796	- 0,4	1 994	- 7,1	72 802	- 0,2
Veränderung 1969/1980	-	+ 35,6	-	+ 22,1	-	+ 11,8	-	- 14,9	-	+ 12,8

7. Kraftfahrzeugbestände und die an Unfällen mit Personenschaden beteiligten Personenkraftwagen

Jahr	Kraftfahrzeugbestand am 1. Juli				An Unfällen mit Personenschaden beteiligten PKW <sup>1)</sup>				Auf Personenkraftwagen <sup>1)</sup> verunglückte Personen	
	insgesamt	darunter Personenkraftwagen <sup>1)</sup>			insgesamt	Veränderung gegen Vorjahr in %	auf		1000	Veränderung gegen Vorjahr in %
		1000	x <sup>2)</sup>	auf 1000 Einwohner <sup>3)</sup>			10 000 Einwohner <sup>3)</sup>	1000 PKW des Bestandes		
1955	842,1	261,3	31,0	36,5	18 408	.	25,7	70,4	.	.
1969	2 366,8	1 921,4	81,2	215,7	56 824	+ 2,0	63,8	29,6	43,8	+ 3,1
1970	2 587,3	2 130,0	82,3	235,2	67 058	+ 18,0	74,1	31,5	52,8	+ 20,6
1971	2 789,5	2 320,5	83,2	257,3	64 477	- 3,9	71,5	27,8	50,6	- 4,2
1972	2 953,5	2 473,8	83,8	271,3	67 685	+ 5,0	74,2	27,4	52,1	+ 3,0
1973	3 130,1	2 635,7	84,2	285,3	62 734	- 7,3	67,9	23,8	46,9	- 10,0
1974	3 193,8	2 691,5	84,3	291,7	58 451	- 6,8	63,4	21,7	41,9	- 10,7
1975	3 276,5	2 768,2	84,5	302,4	59 663	+ 2,1	65,2	21,6	42,9	+ 2,4
1976	3 452,4	2 929,5	84,9	321,2	62 404	+ 4,6	68,4	21,3	43,0	+ 0,2
1977	3 627,9	3 088,3	85,1	338,6	66 214	+ 6,1	72,6	21,4	45,1	+ 4,9
1978	3 840,6	3 280,9	85,7	359,0	68 097	+ 2,8	74,5	20,8	46,0	+ 2,0
1979	4 085,3	3 495,5	85,6	380,4	66 610	- 2,2	72,5	19,1	43,5	- 5,4
1980	4 221,6	3 603,0	85,3	389,1	66 531	- 0,1	71,9	18,5	43,4	- 0,2

1) Einschließlich Kombinationskraftwagen. - 2) Anteil am Kraftfahrzeugbestand insgesamt. - 3) Einwohnerstand 1955 bis 1980 der 31.12., Einwohnerstand 1971 der 30.6.

8. Straßenverkehrsunfälle mit Personenschaden nach Straßenarten, Unfalltypen und Unfallarten

Straßenart Unfallart	Straßen- verkehrs- unfälle insgesamt	Davon		Dabei verunglückte Personen									
		inner- orts (i.o.)	außer- orts (a.o.)	Getötete			Schwerverletzte			Leichtverletzte			
				insgesamt	i.o.	a.o.	insgesamt	i.o.	a.o.	insgesamt	i.o.	a.o.	
Nach Straßenarten													
Autobahnen	1978	2 374	-	2 374	114	-	114	830	-	830	3 030	-	3 030
	1979	2 294	-	2 294	108	-	108	753	-	753	2 876	-	2 876
	1980	2 418	-	2 418	126	-	126	784	-	784	2 897	-	2 897
Bundesstraßen	1978	13 576	7 202	6 374	803	217	586	6 176	2 517	3 659	13 625	7 059	6 566
	1979	13 318	7 098	6 220	727	216	511	6 060	2 549	3 511	13 289	6 844	6 445
	1980	12 771	7 032	5 739	593	182	411	5 674	2 419	3 255	12 725	6 828	5 897
Landesstraßen	1978	14 161	7 133	7 028	734	233	501	6 919	2 818	4 101	13 307	6 486	6 821
	1979	14 216	7 406	6 810	690	215	475	6 867	3 022	3 845	12 982	6 562	6 420
	1980	14 425	7 663	6 762	690	221	469	6 941	3 099	3 842	13 165	6 757	6 408
Kreisstraßen	1978	4 367	2 090	2 277	254	80	174	2 177	853	1 324	3 857	1 775	2 082
	1979	4 393	2 123	2 270	222	62	160	2 209	910	1 299	3 728	1 740	1 988
	1980	4 604	2 284	2 322	227	61	166	2 348	987	1 361	3 948	1 951	1 997
Andere Straßen	1978	19 530	17 754	1 776	375	293	82	6 957	5 984	973	17 434	15 894	1 540
	1979	19 750	17 955	1 795	400	310	90	6 675	5 752	923	17 514	15 942	1 572
	1980	19 704	17 781	1 923	358	267	91	6 594	5 617	977	17 726	16 044	1 682
Zusammen	1978	54 008	34 179	19 829	2 280	823	1 457	23 059	12 172	10 887	51 253	31 214	20 039
	1979	53 971	34 582	19 389	2 147	803	1 344	22 564	12 233	10 331	50 389	31 088	19 301
	1980	53 924	34 760	19 164	1 994	731	1 263	22 341	12 122	10 219	50 461	31 580	18 881
Nach Unfalltypen													
Fahrunfall	1978	12 620	4 591	8 029	810	153	657	7 503	2 473	5 030	11 417	4 119	7 298
	1979	12 272	4 598	7 674	802	195	607	7 195	2 421	4 774	10 613	3 919	6 694
	1980	12 572	4 902	7 670	759	173	586	7 308	2 523	4 785	10 944	4 314	6 630
Unfall beim Abbiegen	1978	6 699	5 134	1 565	113	50	63	2 198	1 475	723	6 851	5 139	1 712
	1979	6 780	5 283	1 497	121	62	59	2 286	1 605	681	6 742	5 083	1 659
	1980	6 543	5 065	1 478	99	49	50	2 054	1 407	647	6 677	5 030	1 647
Unfall beim Ein- biegen bzw. Kreuzen	1978	12 343	9 864	2 479	245	104	141	4 365	3 070	1 295	13 078	10 233	2 845
	1979	12 482	9 915	2 567	232	108	124	4 237	2 978	1 259	13 146	10 161	2 985
	1980	12 463	9 955	2 508	241	110	131	4 298	3 065	1 233	13 063	10 203	2 860
Unfall beim Überschreiten	1978	6 153	5 703	450	421	327	94	2 973	2 709	264	3 431	3 249	182
	1979	5 702	5 340	362	390	292	98	2 729	2 545	184	3 249	3 092	157
	1980	5 455	5 109	346	297	224	73	2 611	2 420	191	3 139	2 989	150
Unfall durch ruhenden Verkehr	1978	1 532	1 417	115	19	11	8	438	392	46	1 367	1 256	111
	1979	1 524	1 422	102	19	14	5	439	385	54	1 309	1 221	88
	1980	1 580	1 486	94	10	7	3	441	402	39	1 405	1 312	93
Unfall im Längs- verkehr	1978	9 623	4 341	5 282	437	75	362	3 631	1 030	2 601	10 911	4 668	6 243
	1979	9 848	4 678	5 170	400	60	340	3 646	1 214	2 432	10 839	4 899	5 940
	1980	9 786	4 767	5 019	373	72	301	3 437	1 144	2 293	10 731	4 961	5 770
Sonstiger Unfall	1978	5 038	3 129	1 909	235	103	132	1 951	1 023	928	4 198	2 550	1 648
	1979	5 363	3 346	2 017	183	72	111	2 032	1 085	947	4 491	2 713	1 778
	1980	5 525	3 476	2 049	215	96	119	2 192	1 161	1 031	4 502	2 771	1 731
Zusammen	1978	54 008	34 179	19 829	2 280	823	1 457	23 059	12 172	10 887	51 253	31 214	20 039
	1979	53 971	34 582	19 389	2 147	803	1 344	22 564	12 233	10 331	50 389	31 088	19 301
	1980	53 924	34 760	19 164	1 994	731	1 263	22 341	12 122	10 219	50 461	31 580	18 881

**Strafrecht**  
Tatermittlung

Noch: 8. Straßenverkehrsunfälle mit Personenschaden nach Straßenarten, Unfalltypen und Unfallarten

Unfalltyp	Straßen- verkehrs- unfälle insgesamt	Davon		Dabei verunglückte Personen									
		inner- orts (i.o.)	außer- orts (a.o.)	Getötete			Schwerverletzte			Leichtverletzte			
				insgesamt	i.o.	a.o.	insgesamt	i.o.	a.o.	insgesamt	i.o.	a.o.	
Nach Unfallarten													
Zusammenstoß mit anderem Fahrzeug, das													
anfährt, anhält oder im ruhenden Verkehr steht	1978	3 548	2 830	718	44	28	16	917	679	238	3 646	2 788	858
	1979	3 731	2 976	755	55	31	24	1 001	734	267	3 670	2 791	879
	1980	3 845	3 058	787	35	16	19	994	757	237	3 844	2 933	911
vorausfährt oder wartet	1978	4 821	2 380	2 441	101	14	87	1 112	386	726	5 988	2 768	3 220
	1979	4 720	2 456	2 264	82	12	70	1 006	389	617	5 661	2 768	2 893
	1980	4 840	2 593	2 247	83	15	68	1 073	423	650	5 767	2 921	2 846
seitlich in gleicher Richtung fährt	1978	1 733	1 092	641	51	20	31	481	244	237	1 671	985	686
	1979	1 800	1 144	656	52	22	30	505	261	244	1 699	1 023	676
	1980	1 799	1 173	626	57	25	32	478	255	223	1 736	1 103	633
entgegenkommt	1978	7 109	3 348	3 761	595	86	509	4 386	1 410	2 976	8 004	3 573	4 431
	1979	6 877	3 381	3 496	487	81	406	4 206	1 485	2 721	7 596	3 535	4 061
	1980	6 784	3 363	3 421	477	84	393	4 045	1 420	2 625	7 513	3 530	3 983
einbiegt oder kreuzt	1978	14 945	11 981	2 964	296	128	168	5 298	3 716	1 582	15 758	12 415	3 343
	1979	15 035	12 049	2 986	275	126	149	5 220	3 698	1 522	15 622	12 219	3 403
	1980	14 782	11 933	2 849	285	135	150	5 084	3 609	1 475	15 449	12 230	3 219
Zusammenstoß zwischen Fahrzeug und Fußgänger	1978	7 012	6 339	673	493	364	129	3 340	2 962	378	4 018	3 691	327
	1979	6 711	6 107	604	472	330	142	3 139	2 821	318	3 935	3 638	297
	1980	6 373	5 828	545	375	269	106	3 003	2 711	292	3 750	3 480	270
Aufprall auf Hindernis auf der Fahrbahn	1978	251	115	136	10	5	5	88	36	52	212	89	123
	1979	258	114	144	6	3	3	73	27	46	246	100	146
	1980	250	115	135	7	3	4	97	46	51	211	88	123
Abkommen von der Fahrbahn nach rechts	1978	6 178	2 062	4 116	349	74	275	3 506	1 134	2 372	5 016	1 685	3 331
	1979	6 152	2 030	4 122	338	84	254	3 398	1 081	2 317	4 940	1 603	3 337
	1980	6 389	2 172	4 217	337	83	254	3 619	1 122	2 497	5 058	1 736	3 322
Abkommen von der Fahrbahn nach links	1978	4 523	1 412	3 111	227	52	175	2 549	753	1 796	3 781	1 155	2 626
	1979	4 357	1 423	2 934	263	62	201	2 516	822	1 694	3 378	1 067	2 311
	1980	4 361	1 465	2 896	239	46	193	2 372	753	1 619	3 463	1 174	2 289
Unfall anderer Art	1978	3 888	2 620	1 268	114	52	62	1 382	852	530	3 159	2 065	1 094
	1979	4 330	2 902	1 428	117	52	65	1 500	915	585	3 642	2 344	1 298
	1980	4 501	3 060	1 441	99	55	44	1 576	1 026	550	3 670	2 385	1 285
Zusammen	1978	54 008	34 179	19 829	2 280	823	1 457	23 059	12 172	10 887	51 253	31 214	20 039
	1979	53 971	34 582	19 389	2 147	803	1 344	22 564	12 233	10 331	50 389	31 088	19 301
	1980	53 924	34 760	19 164	1 994	731	1 263	22 341	12 122	10 219	50 461	31 580	18 881

9. Personal der ordentlichen Gerichte und Staatsanwaltschaften

Gericht/Gerichtsbezirk	Jahr	Strukturdaten		Organisation der Gerichte			Personal der Gerichte			Personal der Staatsanwaltschaft	
		Zahl der Gemeinden	Wohnbevölkerung in 1000	Zivilsenate beim OLG kammern beim LG	Strafsenate beim OLG kammern beim LG	Amtsgerichte	Richter beim		sonstige Beamte und Angestellte	Staats- und Amtsanwälte	sonstige Beamte und Angestellte
							OLG/LG	AG			
Oberlandesgerichtsbezirk Karlsruhe	1979	429	3 848,6	19/74	4/108	51	83/293	315	105/3 247	8/198	10/554
	1980	429	3 876,5	19/75	4/105	51	82/302	321	109/3 794	8/205	11/624
Oberlandesgericht Karlsruhe	1979	-	-	19	4	-	83	-	105	8	10
	1980	-	-	19	4	-	82	-	109	8	11
Landgericht (Bezirk) Baden-Baden	1979	31	279,2	4	12	5	15	20	176	11	32
	1980	31	279,7	4	12	5	16	20	189	11	36
Freiburg im Breisgau	1979	98	668,4	12	16	10	45	58	569	31	104
	1980	98	674,6	12	16	10	49	61	739	33	120
Heidelberg	1979	39	389,7	8	10	3	33	36	382	26	71
	1980	39	397,0	8	9	3	35	37	525	26	81
Karlsruhe	1979	50	826,8	17	20	7	66	72	731	38	109
	1980	50	831,8	17	19	7	66	72	748	38	124
Konstanz	1979	60	495,8	10	8	7	32	37	372	22	54
	1980	60	499,5	10	8	7	32	36	393	24	62
Mannheim	1979	17	500,9	15	19	3	63	48	513	43	112
	1980	17	503,7	16	18	3	63	50	671	45	116
Mosbach	1979	39	209,3	3	8	5	9	12	124	9	23
	1980	39	209,5	3	8	5	10	12	134	9	26
Offenburg	1979	39	292,9	3	7	6	16	19	196	10	29
	1980	39	293,9	3	7	6	16	20	211	11	35
Waldshut-Tiengen	1979	56	185,6	2	8	5	14	13	184	8	20
	1980	56	186,9	2	8	5	15	13	184	8	24
Oberlandesgerichtsbezirk Stuttgart	1979	682	5 341,4	18/77	6/112	57	98/333	387	178/3 755	11/239	10/616
	1980	682	5 382,4	18/78	6/111	57	94/335	391	178/3 959	11/242	10/664
Oberlandesgericht Stuttgart	1979	-	-	18	6	-	98	-	178	11	10
	1980	-	-	18	6	-	94	-	178	11	10
Landgericht (Bezirk) Ellwangen	1979	72	506,2	5	5	8	21	31	307	15	43
	1980	72	509,1	5	8	8	21	32	339	15	50
Hechingen	1979	44	246,8	4	11	4	13	21	231	9	30
	1980	44	248,6	4	7	4	13	21	212	9	29
Heilbronn	1979	118	767,5	8	7	9	36	48	378	27	83
	1980	118	776,0	8	7	9	36	48	424	26	91
Ravensburg	1979	98	516,7	6	19	8	24	37	284	19	48
	1980	98	521,4	6	19	8	24	37	303	19	55
Rottweil	1979	74	336,4	4	12	6	15	22	210	9	26
	1980	74	338,6	4	12	6	17	23	211	10	41
Stuttgart	1979	115	1 944,7	37	27	11	162	157	1 670	119	270
	1980	115	1 953,7	38	27	11	164	159	1 761	122	271
Tübingen	1979	67	535,8	7	15	7	35	39	322	23	56
	1980	67	543,0	7	15	7	31	39	393	23	59
Ulm	1979	94	487,3	6	16	4	27	32	353	18	60
	1980	94	492,0	6	16	4	29	32	316	18	68
Insgesamt	1979	1 111	9 190,1	37/151	10/220	108	181/626	702	283/7 002	19/437	20/1 170
	1980	1 111	9 258,9	37/153	10/216	108	176/637	712	287/7 753	19/447	21/1 288

**Strafrecht**  
Strafverfolgung

10. Geschäftsanfall bei den Staatsanwaltschaften

Lfd. Nr.	Geschäftsanfall	Jahr	Oberlandesgerichtsbezirk								
			insgesamt	Landgerichtsbezirk							
				Baden-Baden	Freiburg	Zweigstelle Lörrach	Heidelberg	Karlsruhe	Zweigstelle Pforzheim	Konstanz	Mannheim
Geschäftsentwicklung der Ermittlungsverfahren											
1	Unerledigte Verfahren zu Beginn des Berichtszeitraumes	1979	19 603	1 229	2 331	792	1 221	3 063	1 159	2 518	5 040
		1980	24 938	1 470	3 070	1 151	2 362	3 328	1 295	3 840	5 124
2	Neuzugänge im Berichtszeitraum	1979	157 615	8 707	18 055	6 548	18 856	24 636	8 592	16 155	29 622
		1980	166 425	9 276	20 304	6 579	18 888	25 499	8 957	16 304	34 145
3	Erledigte Verfahren	1979	151 982	8 277	17 349	6 189	17 715	24 366	8 466	14 822	29 470
		1980	166 570	9 113	20 453	6 789	19 208	25 038	9 307	16 893	33 741
4	Unerledigte Verfahren am Ende des Berichtszeitraumes	1979	25 136	1 470	3 070	1 151	2 362	3 328	1 287	3 855	5 320
		1980	24 791	1 486	2 965	931	2 043	3 829	945	3 320	5 510
5	Nachfolgender Auswertung als erledigt zugrunde gelegte Verfahren <sup>1)</sup>	1979	139 018	7 774	15 862	5 907	15 135	22 889	7 832	14 140	26 618
		1980	153 938	8 611	19 277	6 420	17 622	23 304	8 461	16 010	29 903
Nach Erhebung der öffentlichen Anklage durch Eröffnung des Hauptverfahrens vor dem/der											
6	Schwurgericht	1979	62	3	9	3	10	10	4	9	8
		1980	77	1	10	1	11	9	5	10	19
7	großen Strafkammer	1979	323	12	38	7	52	50	15	20	76
		1980	380	26	52	11	50	67	22	29	98
8	Jugendkammer	1979	47	1	5	-	7	3	6	2	10
		1980	47	6	3	1	12	3	4	4	5
9	Schöffengericht	1979	2 078	108	283	66	275	345	97	255	312
		1980	2 164	107	319	88	229	359	114	255	315
10	Jugendschöffengericht	1979	1 734	70	187	54	167	388	90	171	234
		1980	1 912	84	203	47	196	437	88	217	283
11	Strafrichter	1979	10 286	693	1 686	410	879	1 648	447	1 184	1 753
		1980	11 335	657	1 957	572	931	1 942	634	1 205	1 772
12	Jugendrichter	1979	6 838	409	1 054	226	480	1 487	311	712	990
		1980	7 512	393	1 287	233	655	1 446	449	786	1 109
13	vereinfachtes Jugendverfahren (§ 76 JGG)	1979	3 821	234	243	203	497	1 352	160	129	317
		1980	4 738	539	539	316	474	1 389	79	125	400
14	Erlaß eines Strafbefehls	1979	31 419	1 908	3 393	1 786	3 461	5 124	2 110	2 892	6 214
		1980	33 011	1 845	3 200	1 700	3 538	5 475	2 465	3 276	6 860
Einstellung mit Auflagen gemäß											
15	§ 153 a Abs. 1 Nr. 1 bis Nr. 4 StPO	1979	8 525	590	469	552	873	1 506	288	1 176	1 722
		1980	9 927	576	1 031	754	992	1 578	269	1 297	1 733
16	§ 45 Abs. 1 JGG (Jugendrichterliche Maßnahme)	1979	2 677	226	596	153	248	6	107	459	454
		1980	2 934	93	610	78	283	46	145	500	654
Einstellung ohne Auflagen gemäß											
17	§§ 153, 153 b, 153 c, 154, 154 b, 154 c, 154 d und e StPO	1979	15 059	512	1 669	858	1 879	2 114	1 098	1 689	2 714
		1980	16 086	719	2 079	824	2 909	1 752	748	1 680	2 698
18	§ 45 Abs. 2 JGG (Absehen von der Verfolgung)	1979	2 051	24	39	99	103	261	270	329	666
		1980	2 213	118	72	121	215	287	232	398	551
19	Zurückweisung oder Einstellung gemäß § 170 Abs. 2 StPO	1979	29 474	1 569	3 623	792	3 852	4 474	1 957	2 500	6 068
		1980	35 902	1 907	5 448	917	4 656	4 389	2 234	3 139	7 689
20	Eine Sonstige Art der Erledigung	1979	23 997	1 376	2 522	665	2 205	4 068	822	2 548	4 958
		1980	25 146	1 497	2 433	739	2 344	4 100	935	3 008	5 561
Anhängigkeit vom Tag des Eingangs der Akten bei der Staats-/Amtsanwaltschaft bis zur Erledigung durch die Staats-/Amtsanwaltschaft (Lfd. Nr. 5)											
21	bis einschl. 1 Monat	1979	63 030	2 828	6 207	2 428	8 762	11 398	3 359	4 612	10 392
		1980	71 143	2 811	8 019	2 437	10 347	12 950	4 207	5 602	11 053
22	mehr als 1 Monat bis einschl. 2 Monate	1979	34 819	2 244	4 200	1 588	3 348	5 574	2 006	4 141	6 459
		1980	37 259	2 946	4 872	1 503	3 762	4 939	2 422	4 185	7 404
23	" " 2 Monate " " 3 "	1979	16 937	1 095	2 075	760	1 357	2 591	1 126	2 051	3 691
		1980	18 078	1 270	2 300	864	1 464	2 367	818	2 268	4 416
24	" " 3 " " " 6 "	1979	17 370	1 118	2 521	771	1 187	2 329	895	2 310	4 411
		1980	18 698	1 163	2 522	1 038	1 386	2 087	718	2 476	5 070
25	" " 6 " " " 12 "	1979	5 749	441	624	262	434	857	396	888	1 401
		1980	7 095	353	1 209	470	571	745	276	1 070	1 727
26	" " 12 " " " 18 "	1979	709	60	99	58	37	103	50	97	165
		1980	1 124	52	151	80	62	129	20	329	160
27	" " 18 " " " 24 "	1979	169	9	49	16	9	13	-	19	41
		1980	229	4	61	13	22	29	-	60	25
28	" " 24 " " " 36 "	1979	104	4	37	4	1	11	-	12	31
		1980	142	5	54	9	4	32	-	14	19
29	" " 36 Monate	1979	131	5	50	20	-	13	-	10	27
		1980	170	7	89	6	4	26	-	6	29

<sup>1)</sup>Die mögliche Differenz zu Lfd. Nr. 3 erklärt sich durch Abgaben innerhalb der Staats-/Amtsanwaltschaft.

Karlsruhe			Oberlandesgerichtsbezirk Stuttgart										Baden- Württemberg insgesamt	Lfd. Nr.
Landgerichtsbezirk			insgesamt	Landgerichtsbezirk										
Mosbach	Offen- burg	Waldshut		Ell- wangen	Hechingen	Heilbronn	Zweigstelle Schwäbisch Hall	Ravens- burg	Rottweil	Stuttgart	Tübingen	Ulm		
1 103	605	542	18 489	1 144	-	2 845	412	1 590	930	7 622	2 692	1 254	38 092	1
1 450	774	1 074	23 735	1 575	807	3 559	586	2 278	1 133	9 537	2 566	1 694	48 673	
8 180	9 947	8 317	161 455	11 992	7 509	18 627	2 936	13 620	8 046	67 245	17 282	14 198	319 070	2
7 930	10 621	7 922	174 700	12 940	7 648	19 972	3 025	14 185	8 317	75 450	18 335	14 828	341 125	
7 833	9 789	7 706	156 148	11 551	6 702	17 767	2 763	12 931	7 842	65 428	17 408	13 756	308 130	3
7 771	10 581	7 676	172 419	12 964	7 578	19 126	3 056	14 151	7 943	74 926	17 919	14 756	338 989	
1 450	769	1 074	23 882	1 575	807	3 706	586	2 278	1 133	9 537	2 566	1 694	49 018	4
1 626	816	1 320	25 983	1 556	877	4 404	555	2 212	1 512	10 121	2 978	1 768	50 774	
6 882	9 137	6 842	140 190	10 596	6 199	15 376	2 428	12 112	7 256	57 595	16 085	12 543	279 208	5
7 318	10 038	6 974	153 852	11 838	6 391	16 785	2 715	13 237	7 435	65 626	16 279	13 546	307 790	
-	3	3	72	3	4	8	1	7	2	41	3	3	134	6
1	6	4	70	4	2	14	4	7	5	27	5	2	147	
25	13	15	290	12	8	41	1	26	51	104	10	37	613	7
12	8	5	334	16	14	39	2	36	24	157	24	22	714	
7	6	-	72	7	3	9	1	6	8	28	5	5	119	8
3	6	-	90	5	-	16	3	4	4	48	1	9	137	
116	97	124	2 116	166	129	192	32	209	173	839	188	188	4 194	9
99	140	139	2 127	158	88	220	50	195	129	927	212	148	4 291	
157	104	112	2 078	117	143	187	53	144	123	812	234	265	3 812	10
150	120	87	2 109	119	114	240	63	177	127	824	206	245	4 021	
480	534	572	14 060	816	1 027	794	171	1 232	870	6 111	1 578	1 461	24 346	11
505	557	603	15 397	822	1 028	979	186	1 357	904	7 200	1 657	1 264	26 732	
441	499	229	7 862	583	601	568	140	1 356	471	2 675	855	613	14 700	12
368	551	235	8 698	642	696	619	173	1 403	421	3 138	902	704	16 210	
33	646	7	4 416	523	329	560	-	149	204	1 717	490	444	8 237	13
58	792	27	4 082	487	292	264	-	207	400	1 474	526	432	8 820	
1 208	2 318	1 005	33 501	3 997	1 329	4 374	675	2 925	1 908	12 541	2 409	3 343	64 920	14
1 301	2 424	927	35 487	4 067	1 160	4 469	688	3 074	2 177	13 843	2 545	3 464	68 498	
391	589	369	8 229	385	275	857	136	610	398	3 976	911	681	16 754	15
452	790	455	9 125	665	334	1 023	179	645	404	4 211	753	911	19 052	
210	24	194	1 177	17	9	380	68	13	60	532	96	2	3 854	16
255	26	244	1 412	11	1	630	78	5	19	547	119	2	4 346	
690	953	883	10 833	415	423	1 397	133	660	365	3 479	3 402	559	25 892	17
758	1 106	813	10 490	508	433	1 532	104	719	289	3 885	2 486	534	26 576	
35	79	146	1 097	57	56	197	25	136	62	296	132	136	3 148	18
4	89	126	1 180	50	51	238	14	96	26	416	80	209	3 393	
1 631	1 431	1 577	29 432	1 981	1 059	3 057	447	2 934	1 673	11 913	3 964	2 404	58 906	19
2 127	1 655	1 741	34 711	2 542	1 216	3 367	552	3 494	1 413	14 876	4 539	2 712	70 613	
1 433	1 833	1 567	24 104	1 447	738	2 713	545	1 645	864	12 071	1 740	2 341	48 101	20
1 216	1 763	1 550	27 954	1 699	912	3 091	619	1 728	1 092	13 818	2 186	2 809	53 100	
2 605	6 539	3 900	71 066	6 463	4 218	5 446	968	5 963	4 001	29 021	7 763	7 223	134 096	21
2 451	7 280	3 986	78 123	6 851	4 276	5 916	977	6 538	3 723	33 797	8 246	7 799	149 266	
2 259	1 445	1 555	35 609	2 395	1 076	4 026	679	3 588	1 958	14 669	4 131	3 087	70 428	22
2 127	1 516	1 583	37 591	2 763	1 130	4 635	711	3 495	2 038	16 045	3 602	3 172	74 850	
951	544	696	15 181	840	367	2 584	335	1 176	622	6 481	1 656	1 120	32 118	23
1 127	562	622	16 753	1 034	396	2 754	426	1 329	758	7 139	1 670	1 247	34 831	
815	431	582	13 666	735	308	2 427	371	1 044	505	5 557	1 868	851	31 036	24
1 133	484	621	15 553	984	337	2 579	484	1 148	653	6 388	1 941	1 039	34 251	
227	148	101	3 966	141	172	730	69	307	135	1 568	622	222	9 715	25
391	166	117	4 814	183	182	747	105	529	218	1 823	774	253	11 909	
12	20	8	431	10	39	131	6	25	21	143	32	24	1 140	26
79	22	40	666	15	55	124	10	140	40	231	24	27	1 790	
8	5	-	97	2	6	15	-	7	6	43	6	12	266	27
4	7	4	145	6	7	12	1	33	3	73	7	3	374	
2	2	-	91	5	8	14	-	2	2	53	4	3	195	28
3	1	1	85	2	3	11	-	13	1	43	10	2	227	
3	3	-	83	5	5	3	-	-	6	60	3	1	214	29
3	-	-	122	-	5	7	1	12	1	87	5	4	292	

**Strafrecht**  
Strafverfolgung

11. Geschäftsanfall bei den Amtsgerichten

Lfd. Nr.	Geschäftsanfall	Oberlandesgerichtsbezirk Karlsruhe							
		insgesamt	Landgerichtsbezirk						
			Baden-Baden	Freiburg	Heidelberg	Karlsruhe	Konstanz	Mannheim	Mosbach
1979									
Geschäftsentwicklung der Strafsachen und Bußgeldverfahren									
1	Aus dem Vorjahr übernommene unerledigte Verfahren	24 747	1 159	4 992	4 147	5 602	2 490	3 673	1 177
	davon beim								
2	Strafrichter	18 949	868	3 993	3 458	4 092	1 928	2 620	906
3	Schöffengericht <sup>1)</sup>	1 207	96	171	211	276	104	192	81
4	Jugendgericht <sup>2)</sup>	4 591	195	828	478	1 234	458	861	190
5	Neuzugänge	89 869	4 846	18 958	13 225	19 498	6 716	15 589	3 129
	davon beim								
6	Strafrichter	69 626	3 600	15 183	10 900	13 954	5 169	12 930	2 293
7	Schöffengericht <sup>1)</sup>	2 311	110	434	322	498	256	338	120
8	Jugendgericht <sup>2)</sup>	17 932	1 136	3 341	2 003	5 046	1 291	2 321	716
9	Erledigte Verfahren	88 712	4 525	18 768	13 304	19 777	6 467	15 551	2 770
	davon beim								
10	Strafrichter	69 625	3 340	14 921	11 095	14 645	5 011	13 177	2 081
11	Schöffengericht <sup>1)</sup>	2 341	154	422	351	508	220	348	111
12	Jugendgericht <sup>2)</sup>	16 746	1 031	3 425	1 858	4 624	1 236	2 026	578
13	Unerledigte Verfahren am Jahresende	25 904	1 480	5 182	4 068	5 323	2 739	3 711	1 536
	davon beim								
14	Strafrichter	18 950	1 128	4 255	3 263	3 401	2 086	2 373	1 118
15	Schöffengericht <sup>1)</sup>	1 177	52	183	182	266	140	182	90
16	Jugendgericht <sup>2)</sup>	5 777	300	744	623	1 656	513	1 156	328
17	Unter den erledigten Verfahren <sup>3)</sup> waren	87 439	4 317	18 592	13 212	19 402	6 415	15 251	2 749
18	Anklagen	21 245	1 244	4 762	1 816	4 708	2 206	3 192	1 008
19	vereinfachte Jugendverfahren (§ 76 JGG)	3 588	189	452	467	1 508	134	234	33
20	Einsprüche gegen einen Strafbefehl	10 870	702	1 610	1 214	2 875	867	1 945	517
21	Privatklagen	760	42	113	84	165	100	83	67
22	Bußgeldverfahren	29 033	1 734	4 880	5 702	7 192	2 119	4 199	913
23	Erzwingungshafentanträge (§ 96 OWiG)	21 645	397	6 699	3 873	2 891	980	5 564	196
	Von den erledigten Verfahren <sup>3)</sup> waren Verfahren wegen								
24	Verbrechen	520	50	107	35	106	43	114	17
25	Vergehen	36 372	2 157	6 917	3 610	9 261	3 280	5 391	1 626
26	Ordnungswidrigkeiten	50 547	2 110	11 568	9 567	10 035	3 092	9 746	1 106
	Unter den erledigten Verfahren <sup>3)</sup> wurden erledigt durch								
27	Urteil	29 512	1 967	5 555	3 354	7 134	3 009	4 295	1 109
28	Beschluß	5 493	140	1 343	1 494	926	424	770	135
29	Einstellung	12 494	642	2 177	2 037	3 654	590	1 780	424
	Von den erledigten Verfahren <sup>3)</sup> waren anhängig								
30	bis einschl. 3 Monate	60 172	3 081	13 162	8 728	13 205	3 585	11 159	1 529
31	mehr als 3 " "	17 981	763	3 875	3 084	4 168	1 774	2 455	665
32	" " 6 " "	6 667	327	1 041	1 113	1 460	770	1 190	346
33	" " 12 " "	2 034	114	354	255	421	253	372	137
34	" " 24 " "	403	24	106	24	96	19	53	57
35	mehr als 36 Monate	182	8	54	8	52	14	22	15
36	Erledigte Verfahren <sup>3)</sup> (ohne Privatklagen) insgesamt	86 679	4 275	18 479	13 128	19 237	6 315	15 168	2 682
	davon waren anhängig ab Eingang bei der Staatsanwaltschaft								
37	bis einschl. 3 Monate	44 677	2 114	9 626	7 413	9 520	2 108	8 611	899
38	mehr als 3 " "	24 604	1 169	5 413	3 713	5 835	2 318	3 269	967
39	" " 6 " "	12 407	670	2 402	1 484	2 833	1 382	2 320	549
40	" " 12 " "	3 869	257	725	417	819	438	798	179
41	" " 24 " "	804	52	210	84	154	51	122	71
42	mehr als 36 Monate	318	13	103	17	76	18	48	17
	Sonstiger Geschäftsanfall								
43	Einzelne richterliche Anordnungen	42 614	2 552	8 590	5 197	7 755	3 834	6 982	2 241
44	Vollstreckungsverfahren (VRJS)	4 255	242	734	855	890	204	44	770
45	Rechtshilfeersuchen an das Amtsgericht	18 591	865	2 687	1 426	7 793	1 747	773	535

1) Schöffengericht = Schöffengericht + erweitertes Schöffengericht. - 2) Jugendgericht = Jugendrichter + Jugendschöffengericht. - 3) Die Differenz der innerhalb des Gerichtes.



Landgerichtsbezirk		Oberlandesgerichtsbezirk Stuttgart									Baden- Württemberg insgesamt	Lfd. Nr.
		insgesamt	Landgerichtsbezirk									
Offen- burg	Waldshut			Ellwangen	Hechingen	Heilbronn	Ravens- burg	Rottweil	Stuttgart	Tübingen	Ulm	
1979												
1 079	428	19 946	1 266	791	2 214	1 543	1 084	9 070	2 642	1 336	44 693	1
806	278	14 501	926	533	1 562	1 097	764	6 681	1 973	965	33 450	2
49	27	1 048	67	66	144	83	51	456	108	73	2 255	3
224	123	4 397	273	192	508	363	269	1 933	561	298	8 988	4
5 874	2 034	92 153	6 755	3 882	8 436	6 473	4 212	47 129	7 689	7 577	182 022	5
4 181	1 416	69 363	4 621	2 618	5 973	4 241	3 018	37 833	5 671	5 388	138 989	6
105	128	2 537	164	157	273	240	138	1 089	215	261	4 848	7
1 588	490	20 253	1 970	1 107	2 190	1 992	1 056	8 207	1 803	1 928	38 185	8
5 562	1 988	91 477	6 349	3 834	8 357	6 444	4 329	46 998	7 781	7 385	180 189	9
3 982	1 373	68 758	4 313	2 605	6 028	4 217	3 073	37 470	5 731	5 321	138 383	10
103	124	2 676	171	170	275	253	146	1 184	233	244	5 017	11
1 477	491	20 043	1 865	1 059	2 054	1 974	1 110	8 344	1 817	1 820	36 789	12
1 391	474	20 622	1 672	839	2 293	1 572	967	9 201	2 550	1 528	46 526	13
1 005	321	15 106	1 234	546	1 507	1 121	709	7 044	1 913	1 032	34 056	14
51	31	909	60	53	142	70	43	361	90	90	2 086	15
335	122	4 607	378	240	644	381	215	1 796	547	406	10 384	16
5 524	1 977	89 501	6 094	3 751	8 230	6 223	4 066	46 240	7 592	7 305	176 940	17
1 253	1 056	27 179	1 625	1 801	2 299	2 817	1 666	11 308	2 858	2 805	48 424	18
566	5	4 648	490	281	544	479	198	1 778	434	444	8 236	19
838	302	12 343	1 503	417	1 841	967	696	4 875	659	1 385	23 213	20
54	52	871	97	29	94	86	55	332	93	85	1 631	21
1 911	383	27 953	2 007	968	2 984	1 517	1 172	14 588	2 733	1 984	56 986	22
884	161	15 359	342	242	456	313	251	12 376	805	574	37 004	23
26	22	471	53	17	29	27	24	227	54	40	991	24
2 718	1 412	45 903	3 702	2 531	4 781	4 378	2 624	19 098	4 069	4 720	82 275	25
2 780	543	43 127	2 339	1 203	3 420	1 818	1 418	26 915	3 469	2 545	93 674	26
2 115	974	36 638	2 704	2 225	3 077	3 616	2 227	15 730	3 351	3 708	66 150	27
164	97	3 288	308	106	576	110	108	1 373	380	327	8 781	28
999	191	12 694	1 151	289	1 528	712	480	6 522	1 109	903	25 188	29
4 222	1 501	69 399	4 892	3 007	5 987	4 764	2 723	36 771	5 358	5 897	129 571	30
881	316	13 826	795	525	1 558	1 035	811	6 571	1 577	954	31 807	31
305	115	4 592	327	140	475	314	398	2 113	510	315	11 259	32
94	34	1 381	74	71	175	81	115	636	116	113	3 415	33
16	8	232	3	7	30	18	15	120	21	18	635	34
6	3	71	3	1	5	11	4	29	10	8	253	35
5 470	1 925	88 630	5 997	3 722	8 136	6 137	4 011	45 908	7 499	7 220	175 309	36
3 513	873	50 888	3 909	2 327	3 502	3 107	2 032	28 613	3 579	3 819	95 565	37
1 250	670	23 998	1 426	949	2 875	2 003	1 209	10 787	2 432	2 317	48 602	38
499	268	9 990	489	302	1 307	751	522	4 672	1 132	815	22 397	39
161	75	2 951	149	120	371	218	204	1 399	283	207	6 820	40
35	25	566	15	18	65	41	33	305	42	47	1 370	41
12	14	237	9	6	16	17	11	132	31	15	555	42
3 055	2 408	39 062	2 551	1 372	6 576	2 655	1 694	16 855	4 922	2 437	81 676	43
478	38	3 376	197	524	1 286	74	218	861	171	45	7 631	44
1 770	995	10 319	698	493	1 203	1 293	577	3 737	805	1 513	28 910	45

erledigten Verfahren in Lfd. Nr. 9 insgesamt zu den erledigten Verfahren in der Lfd. Nr. 17, 24 ff., 27 ff., 30 ff., 36, erklärt sich durch Angaben

**Strafrecht**  
Strafverfolgung

Noch: 11. Geschäftsanfall bei den Amtsgerichten

Lfd. Nr.	Geschäftsanfall	Oberlandesgerichtsbezirk Karlsruhe							
		insgesamt	Landgerichtsbezirk						
			Baden-Baden	Freiburg	Heidelberg	Karlsruhe	Konstanz	Mannheim	Mosbach
1980									
Geschäftsentwicklung der Strafsachen und Bußgeldverfahren									
1	Aus dem Vorjahr übernommene unerledigte Verfahren	25 904	1 480	5 182	4 068	5 323	2 739	3 711	1 536
	davon beim								
2	Strafrichter	18 950	1 128	4 255	3 263	3 401	2 086	2 373	1 118
3	Schöffengericht <sup>1)</sup>	1 177	52	183	182	266	140	182	90
4	Jugendgericht <sup>2)</sup>	5 777	300	744	623	1 656	513	1 156	328
5	Neuzugänge	93 815	4 876	21 698	13 113	20 353	7 732	14 043	3 520
	davon beim								
6	Strafrichter	71 538	3 440	17 158	10 570	14 631	5 904	11 207	2 709
7	Schöffengericht <sup>1)</sup>	2 406	119	487	250	575	265	329	102
8	Jugendgericht <sup>2)</sup>	19 871	1 317	4 053	2 293	5 147	1 563	2 507	709
9	Erledigte Verfahren	91 868	4 490	20 294	12 846	20 174	7 838	14 100	3 784
	davon beim								
10	Strafrichter	69 978	3 171	16 088	10 460	14 313	6 066	11 080	2 947
11	Schöffengericht <sup>1)</sup>	2 479	130	474	294	610	257	349	111
12	Jugendgericht <sup>2)</sup>	19 411	1 189	3 732	2 092	5 251	1 515	2 671	726
13	Unerledigte Verfahren am Jahresende	27 851	1 866	6 586	4 335	5 502	2 633	3 654	1 272
	davon beim								
14	Strafrichter	20 510	1 397	5 325	3 373	3 719	1 924	2 500	880
15	Schöffengericht <sup>1)</sup>	1 104	41	196	138	231	148	162	81
16	Jugendgericht <sup>2)</sup>	6 237	428	1 065	824	1 552	561	992	311
17	Unter den erledigten Verfahren <sup>3)</sup> waren	90 791	4 389	19 985	12 680	19 960	7 717	13 989	3 759
18	Anklagen	23 755	1 134	4 816	2 059	5 734	2 553	3 809	1 290
19	vereinfachte Jugendverfahren (§ 76 JGG)	4 511	497	679	431	1 569	158	338	53
20	Einsprüche gegen einen Strafbefehl	11 717	737	1 857	1 074	3 006	1 100	2 063	612
21	Privatklagen	755	52	157	65	143	111	63	64
22	Bußgeldverfahren	28 942	1 741	5 047	5 728	6 717	2 491	3 406	1 237
23	Erzwingungshaftanträge (§ 96 OWiG)	20 833	218	7 350	3 273	2 738	1 297	4 285	489
	Von den erledigten Verfahren <sup>3)</sup> waren Verfahren wegen								
24	Verbrechen	448	28	88	34	78	46	116	21
25	Vergehen	40 694	2 416	7 520	3 649	10 467	3 895	6 204	2 017
26	Ordnungswidrigkeiten	49 649	1 945	12 377	8 997	9 415	3 776	7 669	1 721
	Unter den erledigten Verfahren <sup>3)</sup> wurden erledigt durch								
27	Urteil	31 454	1 905	5 998	3 226	7 535	3 607	4 432	1 391
28	Beschluß	6 093	294	1 471	1 827	658	607	766	183
29	Einstellung	12 459	810	2 066	2 056	3 622	572	1 495	557
	Von den erledigten Verfahren <sup>3)</sup> waren anhängig								
30	bis einschl. 3 Monate	63 357	2 874	14 959	9 473	13 344	4 428	9 910	1 964
31	mehr als 3 " " 6 "	18 404	1 006	3 588	2 220	4 516	2 241	2 623	938
32	" " 6 " " 12 "	6 280	368	1 015	595	1 535	792	1 033	483
33	" " 12 " " 24 "	2 060	122	301	271	452	209	344	241
34	" " 24 " " 36 "	489	13	85	98	75	41	48	94
35	mehr als 36 Monate	201	6	37	23	38	6	31	39
36	Erledigte Verfahren <sup>3)</sup> (ohne Privatklagen) insgesamt	90 036	4 337	19 828	12 615	19 817	7 606	13 926	3 695
	davon waren anhängig ab Eingang bei der Staatsanwaltschaft								
37	bis einschl. 3 Monate	46 686	1 816	11 363	7 952	9 719	2 552	7 032	1 265
38	mehr als 3 " " 6 "	25 368	1 497	5 338	3 070	5 919	2 794	3 495	1 191
39	" " 6 " " 12 "	12 547	736	2 194	1 037	2 993	1 612	2 426	713
40	" " 12 " " 24 "	4 182	226	679	388	961	559	793	346
41	" " 24 " " 36 "	899	51	176	127	158	73	124	126
42	mehr als 36 Monate	354	11	78	41	67	16	56	54
	Sonstiger Geschäftsanfall								
43	Einzelne richterliche Anordnungen	43 516	2 337	9 001	4 881	8 327	3 647	7 014	2 631
44	Vollstreckungsverfahren (VRJS)	4 891	282	888	977	933	238	50	815
45	Rechtshilfeersuchen an das Amtsgericht	17 709	442	2 797	746	8 422	2 033	765	470

1) Schöffengericht = Schöffengericht + erweitertes Schöffengericht. - 2) Jugendgericht = Jugendrichter + Jugendschöffengericht. - 3) Die Differenz der innerhalb des Gerichtes.

Landgerichtsbezirk		Oberlandesgerichtsbezirk Stuttgart									Baden- Württem- berg insgesamt	Lfd. Nr.
		insgesamt	Landgerichtsbezirk									
Offen- burg	Waldshut		Ellwangen	Hechingen	Heilbronn	Ravens- burg	Rottweil	Stuttgart	Tübingen	Ulm		
1980												
1 391	474	20 622	1 672	839	2 293	1 572	967	9 201	2 550	1 528	46 526	1
1 005	321	15 106	1 234	546	1 507	1 121	709	7 044	1 913	1 032	34 056	2
51	31	909	60	53	142	70	43	361	90	90	2 086	3
335	122	4 607	378	240	644	381	215	1 796	547	406	10 384	4
6 426	2 054	97 089	6 968	4 285	8 987	7 002	4 088	50 747	7 754	7 258	190 904	5
4 474	1 445	73 720	4 925	3 010	6 656	4 597	2 765	41 172	5 583	5 012	145 258	6
144	135	2 522	185	105	299	213	122	1 176	206	216	4 928	7
1 808	474	20 847	1 858	1 170	2 032	2 192	1 201	8 399	1 965	2 030	40 718	8
6 342	2 000	96 224	7 210	4 016	8 339	6 883	4 204	50 035	8 068	7 469	188 092	9
4 433	1 420	73 220	5 089	2 791	6 066	4 622	2 853	40 701	5 922	5 176	143 198	10
121	133	2 527	173	132	272	214	131	1 152	195	258	5 006	11
1 788	447	20 477	1 948	1 093	2 001	2 047	1 220	8 182	1 951	2 035	39 888	12
1 475	528	21 487	1 430	1 108	2 941	1 691	851	9 913	2 236	1 317	49 338	13
1 046	346	15 606	1 070	765	2 097	1 096	621	7 515	1 574	868	36 116	14
74	33	904	72	26	169	69	34	385	101	48	2 008	15
355	149	4 977	288	317	675	526	196	2 013	561	401	11 214	16
6 314	1 998	94 525	7 139	3 960	8 091	6 832	4 130	49 268	7 982	7 123	185 316	17
1 299	1 061	28 252	1 869	1 818	2 356	2 922	1 569	11 873	3 058	2 787	52 007	18
773	13	4 332	549	264	344	380	356	1 448	538	453	8 843	19
942	326	13 014	1 721	361	1 905	1 114	744	5 112	745	1 312	24 731	20
64	36	739	112	38	95	56	38	246	60	94	1 494	21
2 179	396	27 780	2 136	999	2 735	1 868	1 231	14 569	2 422	1 820	56 722	22
1 048	135	19 318	736	477	634	431	165	15 114	1 146	615	40 151	23
21	16	513	39	14	28	37	21	249	52	73	961	24
3 073	1 453	47 112	4 256	2 480	4 725	4 509	2 721	19 399	4 396	4 626	87 806	25
3 220	529	46 900	2 844	1 466	3 338	2 286	1 388	29 620	3 534	2 424	96 549	26
2 378	982	36 735	2 850	2 247	3 052	3 760	2 380	15 468	3 481	3 497	68 189	27
195	92	3 046	220	95	395	150	109	1 437	327	313	9 139	28
1 089	192	12 365	1 335	259	1 359	756	465	6 274	1 080	837	24 824	29
4 823	1 582	73 087	5 525	3 101	5 636	5 110	3 215	39 353	5 554	5 593	136 444	30
998	274	14 955	1 113	670	1 663	1 223	642	6 847	1 727	1 070	33 359	31
370	89	4 903	366	139	605	386	197	2 308	556	346	11 183	32
85	35	1 304	115	37	153	97	64	629	113	96	3 364	33
26	9	212	16	11	29	14	11	95	26	10	701	34
12	9	64	4	2	5	2	1	36	6	8	265	35
6 250	1 962	93 786	7 027	3 922	7 996	6 776	4 092	49 022	7 922	7 029	183 822	36
4 060	927	54 351	4 360	2 374	3 275	3 400	2 299	31 369	3 726	3 548	101 037	37
1 415	649	25 218	1 754	1 099	2 787	2 222	1 215	11 119	2 634	2 388	50 586	38
549	287	10 692	678	324	1 483	877	420	4 895	1 191	824	23 239	39
167	63	2 821	194	101	380	228	123	1 292	298	205	7 003	40
43	21	519	30	17	54	39	27	248	59	45	1 418	41
16	15	185	11	7	17	10	8	99	14	19	539	42
3 387	2 291	42 337	2 880	1 496	7 082	2 985	1 499	18 866	4 809	2 720	85 853	43
666	42	2 588	171	500	1 291	64	222	157	137	46	7 479	44
1 003	1 031	10 621	669	617	1 391	1 283	602	3 981	753	1 325	28 330	45

erledigten Verfahren in Lfd. Nr. 9 insgesamt zu den erledigten Verfahren in der Lfd. Nr. 17, 24 ff., 27 ff., 30 ff., 36, erklärt sich durch Abgaben

**Strafrecht**  
**Strafverfolgung**

12. Geschäftsanfall bei den Landgerichten

Lfd. Nr.	Geschäftsanfall	Oberlandesgerichtsbezirk Karlsruhe							
		insgesamt	Landgericht						
			Baden-Baden	Freiburg	Heidelberg	Karlsruhe	Konstanz	Mannheim	Mosbach
<b>1979</b>									
<b>Erste</b>									
Geschäftsentwicklung									
1	Aus dem Vorjahr übernommene unerledigte Verfahren	244	14	36	27	37	19	82	15
	davon bei/m								
2	der großen Strafkammer	198	8	29	20	33	15	73	11
3	Schwurgericht	33	2	4	6	4	3	8	2
4	der Jugendkammer	13	4	3	1	-	1	1	2
5	Neuzugänge	476	16	76	91	124	44	40	36
	davon bei/m								
6	der großen Strafkammer	364	12	62	68	98	30	34	26
7	Schwurgericht	60	3	12	13	15	9	3	-
8	der Jugendkammer	52	1	2	10	11	5	3	10
9	Erledigte Verfahren	527	23	78	72	113	31	122	40
	davon bei/m								
10	der großen Strafkammer	410	16	64	54	89	22	106	27
11	Schwurgericht	66	2	9	13	16	6	12	2
12	der Jugendkammer	51	5	5	5	8	3	4	11
13	Unerledigte Verfahren am Jahresende	194	7	35	46	47	33	1	11
	davon bei/m								
14	der großen Strafkammer	152	4	27	34	42	23	1	10
15	Schwurgericht	29	3	7	6	3	7	-	-
16	der Jugendkammer	13	-	1	6	2	3	-	1
17	Erledigte Verfahren insgesamt <sup>1)</sup>	507	23	77	66	111	31	120	40
	davon waren								
18	Anklagen	479	22	71	64	104	31	118	34
19	Verfahren wegen Verbrechen	250	15	40	39	46	23	53	12
20	Vergehen	257	8	37	27	65	8	67	28
21	wurden erledigt durch Urteil	396	20	53	52	93	20	96	28
22	Von den erledigten Verfahren <sup>1)</sup>	507	23	77	66	111	31	120	40
	waren anhängig bei Gericht								
23	bis einschl. 3 Monate	206	11	18	21	57	11	43	28
24	mehr als 3 " " 6 "	173	5	31	26	42	12	32	8
25	" " 6 " " 12 "	83	4	20	16	12	4	20	3
26	" " 12 " " 24 "	39	2	8	3	-	3	21	1
27	" " 24 " " 36 "	5	1	-	-	-	-	4	-
28	" " 36 Monate	1	-	-	-	-	1	-	-
	waren anhängig einschließlich des Ermittlungsverfahrens bei der Staatsanwaltschaft								
29	bis einschl. 3 Monate	38	5	2	2	20	1	1	4
30	mehr als 3 " " 6 "	126	3	7	22	44	2	18	17
31	" " 6 " " 12 "	186	6	44	21	31	14	39	11
32	" " 12 " " 24 "	101	5	17	17	14	10	31	6
33	" " 24 " " 36 "	31	3	5	3	2	3	13	2
34	" " 36 Monate	25	1	2	1	-	1	18	-
<b>Berufungs-</b>									
Geschäftsentwicklung									
35	Aus dem Vorjahr übernommene unerledigte Verfahren	1 229	60	280	188	210	87	279	36
	davon bei der								
36	großen Strafkammer	257	19	44	74	37	16	51	4
37	kleinen Strafkammer	846	33	219	93	146	65	210	18
38	Jugendkammer	126	8	17	21	27	6	18	14

1) Die mögliche Differenz zu der Zahl der erledigten Verfahren bei der Geschäftsentwicklung erklärt sich durch Abgaben innerhalb des Gerichtes.

Landgericht		Oberlandesgerichtsbezirk Stuttgart									Baden- Württemberg insgesamt	Lfd. Nr.
		insgesamt	Landgericht									
Offen- burg	Waldshut		Ellwangen	Hechingen	Heilbronn	Ravens- burg	Rottweil	Stuttgart	Tübingen	Ulm		

1979

Instanz												
8	6	281	5	11	56	10	6	158	22	13	525	1
7	2	208	4	10	38	10	4	117	20	5	406	2
1	3	58	1	1	15	-	-	33	2	6	91	3
-	1	15	-	-	3	-	2	8	-	2	28	4
26	23	519	28	17	75	44	28	248	20	59	995	5
14	20	340	13	10	47	29	22	162	12	45	704	6
3	2	87	4	5	12	7	2	49	3	5	147	7
9	1	92	11	2	16	8	4	37	5	9	144	8
24	24	539	24	14	66	36	27	299	24	49	1 066	9
14	18	356	13	11	40	25	20	194	17	36	766	10
2	4	108	5	3	15	4	2	68	3	8	174	11
8	2	75	6	-	11	7	5	37	4	5	126	12
9	5	261	9	14	65	18	7	107	18	23	455	13
7	4	192	4	9	45	14	6	85	15	14	344	14
2	1	37	-	3	12	3	-	14	2	3	66	15
-	-	32	5	2	8	1	1	8	1	6	45	16
24	15	513	18	14	66	33	27	282	24	49	1 020	17
21	14	481	18	14	61	29	27	267	21	44	960	18
10	12	232	14	6	37	13	13	114	9	26	482	19
14	3	281	4	8	29	20	14	168	15	23	538	20
20	14	412	16	12	55	32	22	218	22	35	808	21
24	15	513	18	14	66	33	27	282	24	49	1 020	22
11	6	211	10	12	24	21	15	90	6	33	417	23
13	4	173	6	2	24	11	8	100	10	12	346	24
-	4	79	1	-	12	-	3	52	7	4	162	25
-	1	27	-	-	5	1	1	19	1	-	66	26
-	-	15	-	-	-	-	-	15	-	-	20	27
-	-	8	1	-	1	-	-	6	-	-	9	28
2	1	44	9	3	1	5	5	13	-	8	82	29
6	7	120	4	7	16	10	11	47	6	19	246	30
16	4	170	3	1	24	11	6	103	8	14	356	31
-	1	85	-	1	17	4	2	52	6	3	186	32
-	-	54	-	2	4	2	3	36	4	3	85	33
-	2	40	2	-	4	1	-	31	-	2	65	34
Instanz												
32	57	1 238	79	26	157	100	74	523	140	139	2 467	35
3	9	246	11	3	38	26	12	116	20	20	503	36
21	41	864	55	20	102	62	52	361	101	111	1 710	37
8	7	128	13	3	17	12	10	46	19	8	254	38

**Strafrecht**  
**Strafverfolgung**

Noch: 12. Geschäftsanfall bei den Landgerichten

Lfd. Nr.	Geschäftsanfall	Oberlandesgerichtsbezirk Karlsruhe							
		insgesamt	Landgericht						
			Baden-Baden	Freiburg	Heidelberg	Karlsruhe	Konstanz	Mannheim	Mosbach
(1979)									
									Noch: Berufungs-
39	Neuzugänge	3 556	273	648	524	826	330	361	180
	davon bei der								
40	großen Strafkammer	662	45	142	140	106	62	60	33
41	kleinen Strafkammer	2 408	193	443	318	610	221	263	108
42	Jugendkammer	486	35	63	66	110	47	38	39
43	Erledigte Verfahren	3 838	259	686	566	814	312	640	171
	davon bei der								
44	großen Strafkammer	693	45	128	144	115	54	111	33
45	kleinen Strafkammer	2 659	183	501	355	590	216	473	98
46	Jugendkammer	486	31	57	67	109	42	56	40
47	Unerledigte Verfahren am Jahresende	947	74	242	146	222	105	-	45
	davon bei der								
48	großen Strafkammer	226	19	58	70	28	24	-	4
49	kleinen Strafkammer	595	43	161	56	166	70	-	28
50	Jugendkammer.	126	12	23	20	28	11	-	13
51	Erledigte Berufungen <sup>1)</sup> insgesamt	3 766	258	684	530	798	303	635	171
	darunter								
	richteten sich gegen ein Urteil								
52	des Strafrichters	2 631	182	500	350	584	207	469	98
53	des Schöffengerichts <sup>2)</sup>	651	45	127	113	106	54	110	33
54	des Jugendgerichts <sup>3)</sup>	484	31	57	67	108	42	56	40
55	waren <sup>4)</sup> Offizialverfahren	3 737	258	674	528	790	300	630	170
56	waren Berufungen wegen Verbrechen	109	9	14	8	18	14	26	4
57	Vergehen	3 657	249	670	522	780	289	609	167
58	wurden erledigt durch Urteil	2 361	179	436	332	451	209	392	111
59	Zurücknahme der Berufung	859	42	140	135	220	49	162	33
	Von den erledigten Berufungen <sup>1)</sup> waren anhängig								
	ab Eingang beim Berufungsgericht								
60	bis einschl. 3 Monate	2 221	186	249	325	586	201	274	109
61	mehr als 3 " " 6 "	976	52	260	104	152	67	235	48
62	" " 6 " " 12 "	412	16	132	73	38	23	91	12
63	" " 12 " " 24 "	134	4	40	22	19	8	33	1
64	mehr als 24 Monate	23	-	3	6	3	4	2	1
	ab Verkündung des angefochtenen Urteils								
65	bis einschl. 3 Monate	756	42	54	118	195	57	106	45
66	mehr als 3 " " 6 "	1 767	153	282	219	448	164	232	88
67	" " 6 " " 12 "	920	50	265	132	113	62	221	28
68	" " 12 " " 24 "	261	12	69	46	33	14	66	8
69	mehr als 24 Monate	62	1	14	15	9	6	10	2
	ab Einleitung des Verfahrens bei der Staatsanwaltschaft								
70	bis einschl. 3 Monate	14	2	2	4	4	-	-	1
71	mehr als 3 " " 6 "	385	25	23	52	131	21	43	19
72	" " 6 " " 12 "	1 683	126	283	215	419	135	220	91
73	" " 12 " " 24 "	1 220	82	255	172	177	110	275	43
74	mehr als 24 Monate	434	23	111	85	59	34	91	16
75	Beschwerden in Strafsachen (einschließlich Kostenbeschwerden) insgesamt	5 161	592	866	574	1 058	452	776	290

Be-

1) Die mögliche Differenz zu der Zahl der erledigten Verfahren bei der Geschäftsentwicklung erklärt sich durch Abgaben innerhalb des Gerichtes. -

Landgericht		Oberlandesgerichtsbezirk Stuttgart									Baden- Württem- berg insgesamt	Lfd. Nr.
		insgesamt	Landgericht									
Offen- burg	Waldshut		Ellwangen	Hechingen	Heilbronn	Ravens- burg	Rottweil	Stuttgart	Tübingen	Ulm		

(1979)

Instanz												
225	189	4 563	290	204	429	373	296	1 965	511	495	8 119	39
38	36	752	53	30	82	72	40	344	83	48	1 414	40
134	118	3 117	173	147	290	241	216	1 348	336	366	5 525	41
53	35	694	64	27	57	60	40	273	92	81	1 180	42
191	199	4 729	286	197	448	406	328	2 034	504	526	8 567	43
27	36	763	54	30	72	75	47	366	63	56	1 456	44
117	126	3 275	164	139	324	274	238	1 378	363	395	5 934	45
47	37	691	68	28	52	57	43	290	78	75	1 177	46
66	47	1 072	83	33	138	67	42	454	147	108	2 019	47
14	9	235	10	3	48	23	5	94	40	12	461	48
38	33	706	64	28	68	29	30	331	74	82	1 301	49
14	5	131	9	2	22	15	7	29	33	14	257	50
190	197	4 613	285	197	445	400	327	1 932	503	524	8 379	51
117	124	3 179	163	139	322	272	238	1 289	362	394	5 810	52
27	36	749	54	30	72	72	47	356	63	55	1 400	53
46	37	685	68	28	51	56	42	287	78	75	1 169	54
190	197	4 581	280	197	442	397	322	1 923	499	521	8 318	55
10	6	109	8	2	16	11	3	38	15	16	218	56
180	191	4 504	277	195	429	389	324	1 894	488	508	8 161	57
129	122	2 867	158	137	284	261	253	1 111	309	354	5 228	58
43	35	1 077	91	43	104	87	48	483	116	105	1 936	59
141	150	3 300	208	173	287	341	263	1 300	320	408	5 521	60
35	23	830	44	19	100	32	50	378	134	73	1 806	61
10	17	356	23	5	38	22	9	196	36	27	768	62
4	3	109	9	-	15	5	4	54	11	11	243	63
-	4	18	1	-	5	-	1	4	2	5	41	64
62	77	1 558	142	90	81	213	135	610	107	180	2 314	65
94	87	2 058	94	89	238	142	165	796	277	257	3 825	66
28	21	711	38	18	87	34	19	372	87	56	1 631	67
5	8	230	10	-	28	10	5	132	24	21	491	68
1	4	56	1	-	11	1	3	22	8	10	118	69
-	1	35	10	-	-	1	1	19	1	3	49	70
19	52	888	96	78	16	113	78	338	64	105	1 273	71
104	90	2 232	118	83	221	195	172	883	279	281	3 915	72
62	44	1 093	42	31	161	66	60	509	121	103	2 313	73
5	10	332	14	5	44	22	11	174	33	29	766	74
schwerden												
308	245	7 798	371	246	782	486	252	4 585	552	524	12 959	75

2) Schöffengericht = Schöffengericht + erweitertes Schöffengericht. - 3) Jugendgericht = Jugendrichter + Jugendschöffengericht.

**Strafrecht**  
**Strafverfolgung**

Noch: 12. Geschäftsanfall bei den Landgerichten

Lfd. Nr.	Geschäftsanfall	Oberlandesgerichtsbezirk Karlsruhe							
		insgesamt	Landgericht						
			Baden-Baden	Freiburg	Heidelberg	Karlsruhe	Konstanz	Mannheim	Mosbach
1980									
Erste									
Geschäftsentwicklung									
1	Aus dem Vorjahr übernommene unerledigte Verfahren	194	7	35	46	47	33	1	11
	davon bei/m								
2	der großen Strafkammer	152	4	27	34	42	23	1	10
3	Schwurgericht	29	3	7	6	3	7	-	-
4	der Jugendkammer	13	-	1	6	2	3	-	1
5	Neuzugänge	691	38	96	94	136	49	222	25
	davon bei/m								
6	der großen Strafkammer	534	29	81	65	108	34	190	12
7	Schwurgericht	93	2	10	15	17	10	25	4
8	der Jugendkammer	64	7	5	14	11	5	7	9
9	Erledigte Verfahren	561	27	74	106	128	46	120	25
	davon bei/m								
10	der großen Strafkammer	424	20	59	79	104	28	98	16
11	Schwurgericht	87	2	12	16	15	12	15	4
12	der Jugendkammer	50	5	3	11	9	6	7	5
13	Unerledigte Verfahren am Jahresende	324	18	57	34	55	36	103	11
	davon bei/m								
14	der großen Strafkammer	262	13	49	20	46	29	93	6
15	Schwurgericht	35	3	5	5	5	5	10	-
16	Jugendkammer	27	2	3	9	4	2	-	5
17	Erledigte Verfahren insgesamt <sup>1)</sup>	550	27	69	103	127	46	118	25
	davon waren								
18	Anklagen	521	27	64	96	122	44	112	22
19	Verfahren wegen Verbrechen	269	16	37	51	56	37	40	9
20	Vergehen	281	11	32	52	71	9	78	16
21	wurden erledigt durch Urteil	428	22	64	76	100	33	85	18
22	Von den erledigten Verfahren <sup>1)</sup>	550	27	69	103	127	46	118	25
	waren anhängig bei Gericht								
23	bis einschl. 3 Monate	212	13	10	41	49	15	53	19
24	mehr als 3 " " 6 "	211	11	41	35	53	14	35	5
25	" " 6 " " 12 "	85	2	13	19	17	14	14	1
26	" " 12 " " 24 "	30	1	4	6	5	3	10	-
27	" " 24 " " 36 "	10	-	1	2	2	-	5	-
28	mehr als 36 Monate	2	-	-	-	1	-	1	-
	waren anhängig einschließlich des Ermittlungsverfahrens bei der Staatsanwaltschaft								
29	bis einschl. 3 Monate	54	2	2	8	30	2	7	1
30	mehr als 3 " " 6 "	126	8	4	26	43	4	19	13
31	" " 6 " " 12 "	200	11	36	37	26	20	41	9
32	" " 12 " " 24 "	112	6	16	24	19	18	26	-
33	" " 24 " " 36 "	28	-	10	4	3	-	10	1
34	mehr als 36 Monate	30	-	1	4	6	2	15	1
Berufungs-									
Geschäftsentwicklung									
35	Aus dem Vorjahr übernommene unerledigte Verfahren	942	69	242	146	222	105	-	45
	davon bei der								
36	großen Strafkammer	221	14	58	70	28	24	-	4
37	kleinen Strafkammer	595	43	161	56	166	70	-	28
38	Jugendkammer	126	12	23	20	28	11	-	13

1) Die mögliche Differenz zu der Zahl der erledigten Verfahren bei der Geschäftsentwicklung erklärt sich durch Abgaben innerhalb des Gerichtes.



Landgericht		Oberlandesgerichtsbezirk Stuttgart									Baden- Württemberg insgesamt	Lfd. Nr.
		insgesamt	Landgericht									
Offen- burg	Waldshut		Ellwangen	Hechingen	Heilbronn	Ravens- burg	Rottweil	Stuttgart	Tübingen	Ulm		

1980

Instanz												
9	5	261	9	14	65	18	7	107	18	23	455	1
7	4	192	4	9	45	14	6	85	15	14	344	2
2	1	37	-	3	12	3	-	14	2	3	66	3
-	-	32	5	2	8	1	1	8	1	6	45	4
23	8	628	32	22	90	59	29	319	35	42	1 319	5
11	4	408	19	17	48	43	20	206	29	26	942	6
6	4	91	5	3	20	7	5	41	5	5	184	7
6	-	129	8	2	22	9	4	72	1	11	193	8
27	8	581	31	25	80	53	30	277	35	50	1 142	9
15	5	381	15	16	49	38	21	182	30	30	805	10
8	3	93	4	5	20	8	4	42	3	7	180	11
4	-	107	12	4	11	7	5	53	2	13	157	12
5	5	308	10	11	75	24	6	149	18	15	632	13
3	3	219	8	10	44	19	5	109	14	10	481	14
-	2	35	1	1	12	2	1	13	4	1	70	15
2	-	54	1	-	19	3	-	27	-	4	81	16
27	8	562	31	25	77	51	30	265	33	50	1 112	17
26	8	525	29	24	71	48	27	254	26	46	1 046	18
17	6	270	23	18	47	27	12	115	9	19	539	19
10	2	292	8	7	30	24	18	150	24	31	573	20
22	8	454	29	23	62	44	26	216	23	31	882	21
27	8	562	31	25	77	51	30	265	33	50	1 112	22
9	3	292	24	16	18	23	20	139	20	32	504	23
14	3	166	5	7	33	17	6	78	8	12	377	24
3	2	61	2	1	12	8	4	27	3	4	146	25
1	-	26	-	-	8	2	-	12	2	2	56	26
-	-	13	-	1	5	1	-	6	-	-	23	27
-	-	4	-	-	1	-	-	3	-	-	6	28
2	-	69	6	6	2	3	3	32	5	12	123	29
7	2	150	15	8	11	16	9	69	7	15	276	30
15	5	187	9	10	36	20	11	78	12	11	387	31
2	1	82	1	-	15	5	6	42	5	8	194	32
-	-	34	-	1	7	2	-	20	2	2	62	33
1	-	40	-	-	6	5	1	24	2	2	70	34

Instanz												
66	47	1 072	83	33	138	67	42	454	147	108	2 014	35
14	9	235	10	3	48	23	5	94	40	12	456	36
38	33	706	64	28	68	29	30	331	74	82	1 301	37
14	5	131	9	2	22	15	7	29	33	14	257	38

**Strafrecht**  
**Strafverfolgung**

Noch: 12. Geschäftsanfall bei den Landgerichten

Lfd. Nr.	Geschäftsanfall	Oberlandesgerichtsbezirk Karlsruhe							
		insgesamt	Landgericht						
			Baden-Baden	Freiburg	Heidelberg	Karlsruhe	Konstanz	Mannheim	Mosbach
(1980)									
Noch: Berufungs-									
39	Neuzugänge	4 105	265	728	402	868	370	872	185
	davon bei der								
40	großen Strafkammer	734	31	162	105	123	59	151	25
41	kleinen Strafkammer	2 839	200	499	247	613	258	654	126
42	Jugendkammer	532	34	67	50	132	53	67	34
43	Erledigte Verfahren	3 788	253	710	436	818	310	669	164
	davon bei der								
44	großen Strafkammer	743	38	163	150	116	62	114	22
45	kleinen Strafkammer	2 550	182	481	247	585	193	504	104
46	Jugendkammer	495	33	66	39	117	55	51	38
47	Unerledigte Verfahren am Jahresende	1 259	81	260	112	272	165	203	66
	davon bei der								
48	großen Strafkammer	212	7	57	25	35	21	37	7
49	kleinen Strafkammer	884	61	179	56	194	135	150	50
50	Jugendkammer	163	13	24	31	43	9	16	9
51	Erledigte Berufungen <sup>1)</sup> insgesamt	3 739	253	697	416	814	310	658	164
	darunter								
	richteten sich gegen ein Urteil								
52	des Strafrichters	2 529	182	473	246	583	193	495	104
53	des Schöffengerichts <sup>2)</sup>	718	38	161	131	114	62	112	22
54	des Jugendgerichts <sup>3)</sup>	492	33	63	39	117	55	51	38
55	waren Officialverfahren	3 718	251	690	414	812	309	653	164
56	waren Berufungen wegen Verbrechen	95	2	20	3	21	6	25	5
57	Vergehen	3 644	251	677	413	793	304	633	159
58	wurden erledigt durch Urteil	2 245	185	414	229	448	218	360	116
59	Zurücknahme der Berufung	999	40	197	136	245	67	188	30
	Von den erledigten Berufungen <sup>1)</sup> waren anhängig								
	ab Eingang beim Berufungsgericht								
60	bis einschl. 3 Monate	2 339	151	405	269	506	215	370	104
61	mehr als 3 " " 6 "	912	84	182	81	219	49	176	51
62	" " 6 " " 12 "	358	14	75	42	79	32	85	6
63	" " 12 " " 24 "	111	2	31	22	9	14	23	3
64	mehr als 24 Monate	19	2	4	2	1	-	4	-
	ab Verkündung des angefochtenen Urteils								
65	bis einschl. 3 Monate	756	28	136	115	109	71	115	14
66	mehr als 3 " " 6 "	1 843	150	301	163	478	148	320	98
67	" " 6 " " 12 "	846	65	197	93	183	62	150	43
68	" " 12 " " 24 "	247	7	55	38	39	24	61	9
69	mehr als 24 Monate	47	3	8	7	5	5	12	-
	ab Einleitung des Verfahrens bei der Staatsanwaltschaft								
70	bis einschl. 3 Monate	16	-	3	4	2	-	6	-
71	mehr als 3 " " 6 "	377	9	65	48	75	21	43	8
72	" " 6 " " 12 "	1 724	150	302	157	444	125	258	73
73	" " 12 " " 24 "	1 183	75	220	138	238	117	260	58
74	mehr als 24 Monate	416	16	99	67	53	46	86	25
75	Beschwerden in Strafsachen (einschließlich Kostenbeschwerden) insgesamt	4 729	335	885	473	940	482	745	345

1) Die mögliche Differenz zu der Zahl der erledigten Verfahren bei der Geschäftsentwicklung erklärt sich durch Abgaben innerhalb des Gerichtes. -

Landgericht		Oberlandesgerichtsbezirk Stuttgart										Baden- Württem- berg insgesamt	Lfd. Nr.
		insgesamt	Landgericht										
Offen- burg	Waldshut		Ellwangen	Hechingen	Heilbronn	Ravens- burg	Rottweil	Stuttgart	Tübingen	Ulm			

(1980)

instanz												
206	209	4 569	270	196	400	378	295	2 050	516	464	8 674	39
38	40	739	40	28	77	69	38	358	70	59	1 473	40
117	125	3 134	174	134	268	243	208	1 427	369	311	5 973	41
51	44	696	56	34	55	66	49	265	77	94	1 228	42
213	215	4 558	296	198	371	390	284	2 041	510	468	8 346	43
41	37	731	47	27	65	72	37	343	82	58	1 474	44
123	131	3 151	195	141	251	247	196	1 468	336	317	5 701	45
49	47	676	54	30	55	71	51	230	92	93	1 171	46
59	41	1 083	57	31	167	55	53	463	153	104	2 342	47
11	12	243	3	4	60	20	6	109	28	13	455	48
32	27	689	43	21	85	25	42	290	107	76	1 573	49
16	2	151	11	6	22	10	5	64	18	15	314	50
213	214	4 474	294	198	368	382	283	1 977	505	467	8 213	51
123	130	3 088	193	141	249	246	195	1 416	331	317	5 617	52
41	37	720	47	27	65	71	37	334	82	57	1 438	53
49	47	666	54	30	54	65	51	227	92	93	1 158	54
213	212	4 444	285	198	368	378	283	1 966	501	465	8 162	55
4	9	152	2	5	13	11	6	73	13	29	247	56
209	205	4 322	292	193	355	371	277	1 904	492	438	7 966	57
134	141	2 686	168	139	227	209	222	1 118	302	301	4 931	58
52	44	1 166	77	44	97	109	44	547	139	109	2 165	59
148	171	3 221	221	154	250	321	258	1 382	281	354	5 560	60
48	22	824	35	36	69	38	19	367	176	84	1 736	61
15	10	296	21	8	30	13	6	149	45	24	654	62
1	6	124	15	-	17	8	-	76	3	5	235	63
1	5	9	2	-	2	2	-	3	-	-	28	64
75	93	1 509	160	65	85	229	144	606	74	146	2 265	65
98	87	1 992	76	108	181	112	121	884	259	251	3 835	66
33	20	712	36	17	72	26	16	333	157	55	1 558	67
6	8	230	19	7	27	11	-	137	15	14	477	68
1	6	31	3	1	3	4	2	17	-	1	78	69
-	1	25	4	1	-	7	2	10	-	1	41	70
41	67	880	87	57	27	110	95	359	62	83	1 257	71
111	104	2 227	125	98	169	179	142	983	270	261	3 951	72
48	29	1 063	48	34	138	67	40	481	148	107	2 246	73
13	11	249	21	8	34	15	4	133	21	13	665	74

schwerden

314	210	6 717	395	241	773	459	281	3 515	576	477	11 446	75
-----	-----	-------	-----	-----	-----	-----	-----	-------	-----	-----	--------	----

2) Schöffengericht = Schöffengericht + erweitertes Schöffengericht. - 3) Jugendgericht = Jugendrichter + Jugendschöffengericht.

Schaubild 2

### Oberlandesgerichts- und Landgerichtsbezirke

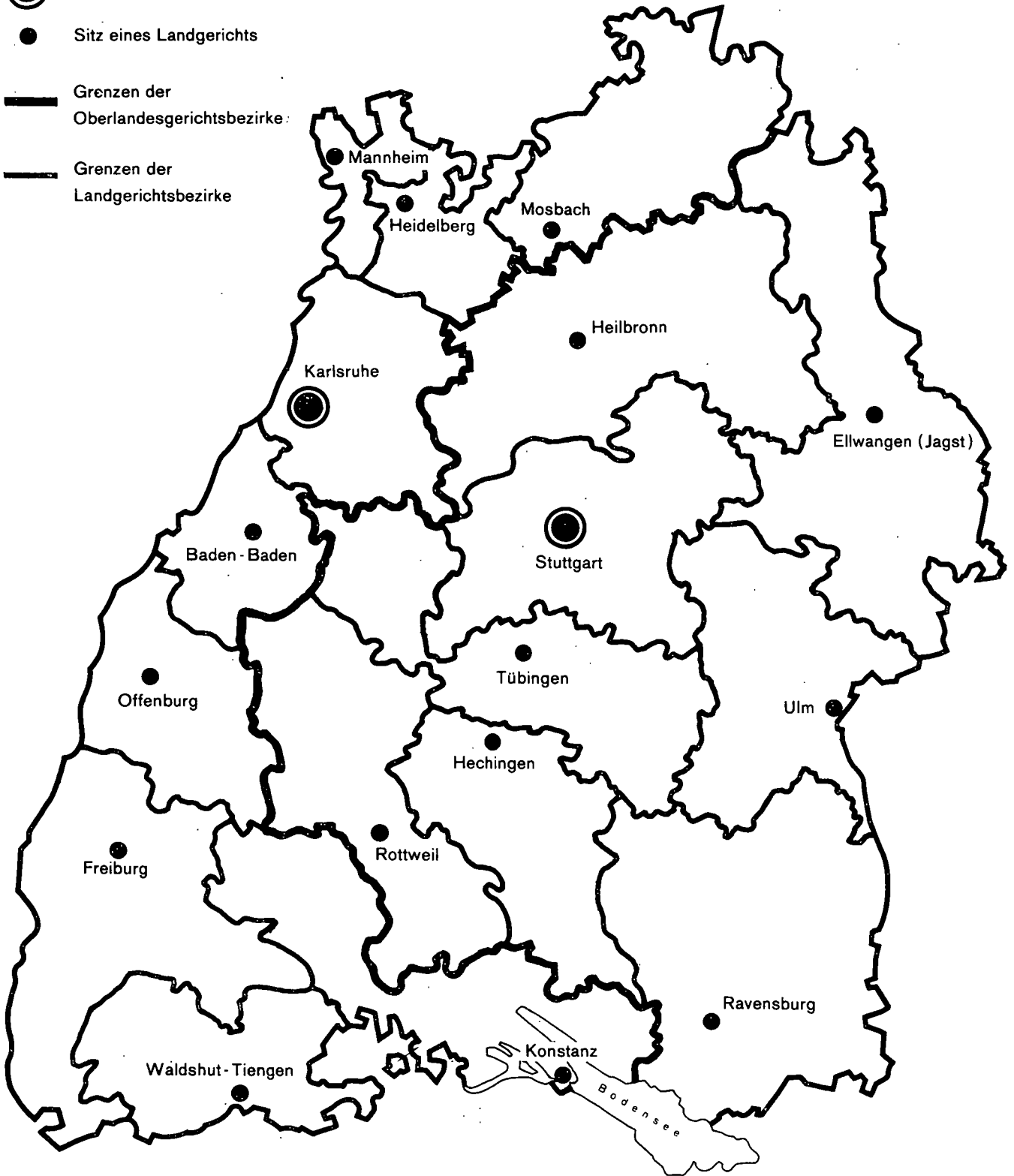
Stand: 1. 1. 1980

● Sitz eines Oberlandesgerichts

● Sitz eines Landgerichts

— Grenzen der Oberlandesgerichtsbezirke

— Grenzen der Landgerichtsbezirke



13. Geschäftsfall bei den Oberlandesgerichten

Geschäftsfall	OLG Karlsruhe		OLG Stuttgart		Baden-Württemberg insgesamt	
	1979	1980	1979	1980	1979	1980
<b>Verfahren in erster Instanz</b>						
<b>Geschäftsentwicklung</b>						
Aus dem Vorjahr übernommene unerledigte Verfahren	-	-	3	10	3	10
Neuzugänge	-	-	16	15	16	15
Erledigte Verfahren	-	-	9	21	9	21
Unerledigte Verfahren am Jahresende	-	-	10	4	10	4
Von den erledigten Verfahren wurden erledigt durch Urteil	-	-	4	14	4	14
<b>Revisionen, Rechtsbeschwerden und sonstige Verfahren</b>						
<b>Geschäftsentwicklung</b>						
Aus dem Vorjahr übernommene unerledigte Verfahren	143	154	132	85	275	239
Neuzugänge	1 193	1 102	1 004	1 033	2 197	2 135
Erledigte Verfahren	1 182	1 134	1 051	1 034	2 233	2 168
Unerledigte Verfahren am Jahresende	154	122	85	84	239	206
<b>Revisionen und Rechtsbeschwerden</b>						
Von den erledigten Verfahren <sup>1)</sup>	1 182	1 134	1 050	1 031	2 232	2 165
richteten sich gegen ein Urteil des/r						
Amtsrichters (Strafrichters)	663	633	489	503	1 152	1 136
Schöffen- und erweiterten Schöffengerichts	9	5	11	5	20	10
Jugendrichters und Jugendschöffengerichts	12	7	4	8	16	15
kleinen Strafkammer	323	315	375	314	698	629
großen Strafkammer	170	169	139	181	309	350
Jugendkammer	5	5	32	20	37	25
waren Officialverfahren	594	545	608	592	1 202	1 137
Privatklageverfahren	-	-	1	-	1	-
Rechtsbeschwerde nach OWiG	139	172	85	106	224	278
Zulassungsanträge nach § 80 OWiG	449	417	356	333	805	750
wurden erledigt durch						
Urteil	43	31	37	34	80	65
Beschuß nach § 349 StPO	574	508	579	539	1 153	1 047
Beschuß nach § 79 Abs. 5 S. 1 OWiG	147	166	85	134	232	300
Einstellung (nach §§ 153 Abs. 2/3, 383 Abs. 2, 206 a StPO oder § 47 JGG oder § 47 Abs. 2 OWiG)	37	35	19	15	56	50
Nichtzulassung der Rechtsbeschwerde	353	374	284	251	637	625
Zurücknahme	26	18	22	26	48	44
Auf andere Weise	1	1	18	24	19	25
waren Verfahren wegen						
Verbrechen	16	7	6	18	22	25
Vergehen	578	538	603	574	1 181	1 112
Ordnungswidrigkeiten	588	589	441	439	1 029	1 028
waren anhängig						
ab Eingang bei OLG						
bis einschl. 3 Monate	1 058	958	965	993	2 023	1 951
mehr als 3 " " " 6 "	91	148	66	32	157	180
" " 6 " " 12 "	29	25	13	4	42	29
" " 12 " " 36 "	4	3	6	2	10	5
ab Verkündung des angefochtenen Urteils						
bis einschl. 3 Monate	182	143	166	171	348	314
mehr als 3 " " " 6 "	736	694	721	735	1 457	1 429
" " 6 " " 12 "	231	276	142	111	373	387
" " 12 Monate	33	21	21	14	54	35
ab Einleitung bei der Staatsanwaltschaft						
bis einschl. 3 Monate	3	6	3	2	6	8
mehr als 3 " " " 6 "	153	125	185	186	338	311
" " 6 " " 12 "	454	431	406	412	860	843
" " 12 " " 24 "	387	431	343	331	730	762
" " 24 " " 36 "	120	90	70	71	190	161
" " 36 Monate	65	51	43	29	108	80
<b>Sonstige Verfahren</b>						
Beschwerden in Strafsachen	1 028	904	1 220	1 211	2 248	2 115
Anträge auf Haftentscheidung nach §§ 121 ff StPO	220	288	173	151	393	439
Anträge auf gerichtliche Entscheidung im Klageerzwingungsverfahren (§ 172 StPO) einschließlich Armenrechtsanträge	105	142	119	99	224	241
Auslieferungsverfahren	20	32	15	27	35	59
Verfahren nach § 23 EGGvG	21	17	34	30	55	47
Anträge nach § 99 BRAGO	147	164	442	395	589	559

1) Die Differenz erklärt sich durch Abgabe innerhalb des Gerichtes.

**Strafrecht**  
**Strafverfolgung**

14. Abgeurteilte und Verurteilte (einschließlich Verkehrsdelinquenten)

Jahr	Abgeurteilte insgesamt	Verurteilte			Zu-/Abnahme (-) der Verurteilten		Nichtdeutsche Verurteilte	
		insgesamt	und zwar		Anzahl	%	Anzahl	%
			weiblich	wegen Verkehrsdelikte				
1969	102 097	92 101	11 703	42 871	- 2 301	- 2,4	10 570	11,5
1970	103 172	93 357	12 494	43 275	1 256	1,4	14 592	15,6
1971	110 975	99 724	12 699	47 133	6 367	6,8	17 523	17,6
1972	115 170	104 512	13 842	47 879	4 788	4,8	18 816	18,0
1973	113 992	102 934	13 810	48 173	- 1 578	- 1,5	18 966	18,4
1974	111 676	100 602	13 820	44 450	- 2 332	- 2,3	18 657	18,5
1975	114 559	101 840	13 748	46 812	1 238	1,2	17 476	17,2
1976	117 457	102 462	14 127	47 768	622	0,6	15 927	15,5
1977	122 078	104 768	14 547	47 853	2 306	2,3	15 954	15,2
1978	120 697	101 822	14 303	45 845	- 2 946	- 2,8	15 107	14,8
1979	124 528	103 951	14 853	46 773	2 129	2,0	16 254	15,6
1980	126 558	105 179	14 935	48 516	1 228	1,2	17 623	16,8

15. Verurteilte und Verurteilenziffern nach Personengruppen

Jahr	Verurteilte insgesamt		Davon					
			Erwachsene		Heranwachsende		Jugendliche	
	Anzahl	Verurteiltenziffer	Anzahl	Verurteiltenziffer	Anzahl	Verurteiltenziffer	Anzahl	Verurteiltenziffer
1969	92 101	1 376	70 712	1 204	12 471	3 490	8 918	1 923
1970	93 357	1 361	72 111	1 200	12 863	3 459	8 383	1 755
1971	99 724	1 443	76 284	1 262	14 000	3 779	9 440	1 917
1972	104 512	1 491	79 655	1 301	14 769	3 945	10 088	1 963
1973	102 934	1 445	78 688	1 268	14 456	3 776	9 790	1 837
1974	100 602	1 390	76 637	1 218	13 892	3 555	10 073	1 806
1975	101 840	1 401	76 709	1 218	14 472	3 636	10 659	1 859
1976	102 462	1 410	76 302	1 215	15 428	3 901	10 532	1 790
1977	104 768	1 434	76 752	1 221	16 217	3 929	11 799	1 950
1978	101 822	1 380	74 227	1 172	15 631	3 676	11 964	1 923
1979	103 951	1 392	75 359	1 180	15 638	3 539	12 954	2 033
1980	105 179	1 388	75 479	1 167	16 499	3 560	13 201	2 036

16. Straßenverkehrsdelinquenten nach Delikten und Personengruppen

Straftaten im Straßenverkehr (§§ des Strafgesetzbuches)	Jahr	Abge- urteilte insgesamt	Verurteilte								darunter Nicht- deutsche ins- gesamt
			ins- gesamt	davon							
				Erwachsene		Heranwachsende		Jugendliche			
				zusammen	darunter weiblich	zusammen	darunter weiblich	zusammen	darunter weiblich		
Nach dem Strafgesetzbuch insgesamt	1978	43 834	39 009	31 681	2 944	6 358	613	970	48	4 809	
	1979	44 012	38 983	31 816	2 947	6 281	616	886	42	4 725	
	1980	44 929	39 718	32 296	3 164	6 425	623	997	39	5 312	
davon											
Flucht nach Verkehrs- unfall (142)	1978	7 814	6 563	5 227	595	1 181	110	155	10	980	
	1979	8 514	7 041	5 535	618	1 344	135	162	10	991	
	1980	8 440	6 888	5 338	623	1 341	148	209	13	1 050	
Fahrlässige Tötung (222) i.V. mit Verkehrsunfall	1978	816	601	451	40	138	9	12	1	81	
	1979	819	598	442	45	143	14	13	1	60	
	1980	825	611	449	37	146	21	16	-	64	
Fahrlässige Körperver- letzung (230) i. V. mit Verkehrsunfall	1978	17 046	14 460	10 927	1 645	3 064	420	469	28	2 048	
	1979	16 335	13 722	10 474	1 563	2 869	386	379	25	1 950	
	1980	15 671	13 041	9 878	1 573	2 767	373	396	23	2 017	
Gefährdung des Straßen- verkehrs											
nach 315 b	1978	149	102	70	2	18	-	14	-	12	
	1979	150	105	69	1	18	-	18	-	9	
	1980	179	130	83	4	31	-	16	-	19	
nach 315 c	1978	6 358	5 850	4 943	264	821	47	86	2	654	
	1979	6 369	5 930	5 012	284	820	40	98	3	695	
	1980	7 103	6 595	5 509	404	961	37	125	1	865	
Trunkenheit im Verkehr ohne Straßenverkehrs- gefährdung (316)	1978	11 320	11 104	9 767	375	1 107	27	230	7	1 016	
	1979	11 544	11 310	10 051	422	1 051	37	208	3	1 007	
	1980	12 449	12 194	10 807	502	1 160	41	227	2	1 283	
Volltrunkenheit (330a a.F. i.V. mit Verkehrsunfall 323a n.F.)	1978	331	329	296	23	29	-	4	-	18	
	1979	281	277	233	14	36	4	8	-	13	
	1980	262	259	232	21	19	3	8	-	14	
Gegen das Straßenverkehrs- gesetz	1978	7 944	6 836	4 055	558	1 235	190	1 546	102	1 403	
	1979	9 431	7 790	4 139	546	1 328	167	2 323	139	1 409	
	1980	10 611	8 798	4 325	541	1 618	189	2 855	139	1 671	
Vergehen im Straßen- verkehr insgesamt	1978	51 778	45 845	35 736	3 502	7 593	803	2 516	150	6 212	
	1979	53 443	46 773	35 955	3 493	7 609	783	3 209	181	6 134	
	1980	55 540	48 516	36 621	3 705	8 043	812	3 852	178	6 983	
darunter											
In Trunkenheit insgesamt	1978	21 085	20 647	17 701	764	2 561	81	385	12	1 955	
	1979	21 352	20 872	18 067	831	2 429	79	376	11	1 915	
	1980	22 565	22 055	18 959	1 012	2 686	89	410	5	2 406	

**Strafrecht**  
**Strafverfolgung**

17. Verurteilte nach Hauptdelikts- und Personengruppen

Straftaten (§§ des Strafgesetzbuches)	Jahr	Verurteilte									
		Erwachsene			Heranwachsende			Jugendliche			
		insgesamt	männlich	weiblich	insgesamt	männlich	weiblich	insgesamt	männlich	weiblich	
Nach dem Strafgesetzbuch insgesamt	1978	61 606	52 685	8 921	12 730	11 281	1 449	9 287	8 131	1 156	
	1979	61 898	52 520	9 378	12 448	10 996	1 452	9 406	8 234	1 172	
	1980	61 676	52 167	9 509	12 860	11 351	1 509	9 232	8 092	1 140	
Straftaten (ohne Straftaten im Straßenverkehr)											
	davon										
	gegen den Staat, die öffentliche Ordnung und im Amte (80 - 168, außer 142; 331 - 358)										
	1978	1 846	1 538	308	363	294	69	201	170	31	
	1979	1 799	1 485	314	365	311	54	184	137	47	
	1980	1 747	1 469	278	410	341	69	184	142	42	
gegen die sexuelle Selbstbestimmung (174 - 184 c)											
	1978	761	686	75	97	85	12	94	92	2	
	1979	760	704	56	98	88	10	78	77	1	
	1980	712	650	62	108	95	13	80	79	1	
andere gegen die Person (169 - 171; 185 - 241 a ohne 222, 230 i.V. mit Verkehrsunfall)											
	1978	6 823	6 263	560	1 157	1 106	51	769	732	37	
	1979	6 637	6 082	555	1 083	1 022	61	749	712	37	
	1980	6 466	5 976	490	1 229	1 166	63	863	813	50	
Diebstahl und Unterschlagung (242 - 248 c)											
	1978	10 728	7 243	3 485	3 059	2 600	459	5 684	4 816	868	
	1979	11 106	7 226	3 880	2 945	2 486	459	5 926	5 011	915	
	1980	11 100	7 153	3 947	2 987	2 492	495	5 448	4 586	862	
Raub und Erpressung (249 - 256, 316 a)											
	1978	288	268	20	202	193	9	244	227	17	
	1979	326	307	19	208	202	6	234	223	11	
	1980	331	307	24	173	169	4	173	165	8	
andere Vermögensdelikte (257 - 305)											
	1978	8 491	7 018	1 473	1 338	1 110	228	1 250	1 105	145	
	1979	8 508	6 963	1 545	1 337	1 096	241	1 263	1 151	112	
	1980	8 139	6 652	1 487	1 351	1 124	227	1 398	1 266	132	
gemeingefährliche (306 - 330 c, ohne 315 b, 315 c, 316, 316 a und 330 a i.V. mit Verkehrsunfall) <sup>1)</sup>											
	1978	988	932	56	156	148	8	75	67	8	
	1979	946	884	62	131	126	5	86	79	7	
	1980	885	828	57	177	162	15	89	83	6	
Straftaten im Straßenverkehr (142, 315 b, 315 c, 316 und 222, 230, 330 a i.V. mit Verkehrsunfall) <sup>1)</sup>											
	1978	31 681	28 737	2 944	6 358	5 745	613	970	922	48	
	1979	31 816	28 869	2 947	6 281	5 665	616	886	844	42	
	1980	32 296	29 132	3 164	6 425	5 802	623	997	958	39	
Straftaten nach anderen Bundes- und Landesgesetzen insgesamt											
	1978	12 621	10 501	2 120	2 901	2 484	417	2 677	2 437	240	
	1979	13 461	11 328	2 133	3 190	2 755	435	3 548	3 265	283	
	1980	13 803	11 742	2 061	3 639	3 187	452	3 969	3 705	264	
darunter											
nach dem Straßenverkehrsgesetz											
	1978	4 055	3 497	558	1 235	1 045	190	1 546	1 444	102	
	1979	4 139	3 593	546	1 328	1 161	167	2 323	2 184	139	
	1980	4 325	3 784	541	1 618	1 429	189	2 855	2 716	139	
Straftaten insgesamt											
	1978	74 227	63 186	11 041	15 631	13 765	1 866	11 964	10 568	1 396	
	1979	75 359	63 848	11 511	15 638	13 751	1 887	12 954	11 499	1 455	
	1980	75 479	63 909	11 570	16 499	14 538	1 961	13 201	11 797	1 404	
im Straßenverkehr insgesamt											
	1978	35 736	32 234	3 502	7 593	6 790	803	2 516	2 366	150	
	1979	35 955	32 462	3 493	7 609	6 826	783	3 209	3 028	181	
	1980	36 621	32 916	3 705	8 043	7 231	812	3 852	3 674	178	

1) Ab 1.7.1980 geändert in § 323 a n.F.



18. Verurteiltenziffern nach Hauptdelikts- und Personengruppen

Straftaten (§§ des Strafgesetzbuches)	Jahr	Verurteiltenziffern								
		Erwachsene			Heranwachsende			Jugendliche		
		insgesamt	männlich	weiblich	insgesamt	männlich	weiblich	insgesamt	männlich	weiblich
Nach dem Strafgesetzbuch insgesamt	1978	973	1 786	264	2 994	5 192	697	1 493	2 557	380
	1979	969	1 762	275	2 817	4 873	672	1 476	2 523	377
	1980	954	1 723	276	2 775	4 790	666	1 424	2 422	363
Straftaten (ohne Straftaten im Straßenverkehr)										
	davon									
	gegen den Staat, die öffentliche Ordnung und im Amte (80 - 168, außer 142; 331 - 358)	1978	29	52	9	85	135	33	32	54
	1979	28	50	9	83	138	25	29	42	15
	1980	27	49	8	89	144	31	28	43	13
	1978	12	23	2	23	39	6	15	29	1
	1979	12	24	2	22	39	5	12	24	-
	1980	11	22	2	23	40	6	12	24	-
	1978	108	212	17	272	509	25	124	230	12
	1979	104	204	16	245	453	28	118	218	12
	1980	100	197	14	265	492	28	113	243	16
	1978	169	246	103	719	1 197	221	914	1 514	286
	1979	174	242	114	667	1 102	212	930	1 535	294
	1980	172	236	115	645	1 052	219	840	1 373	274
	1978	5	9	1	48	89	4	39	71	6
	1979	5	10	1	47	90	3	37	68	4
	1980	5	10	1	37	71	2	27	49	3
	1978	134	238	44	315	511	110	201	347	48
	1979	133	234	45	303	486	112	198	353	36
	1980	126	220	43	292	474	100	216	379	42
	1978	16	32	2	37	68	4	12	21	3
	1979	15	30	2	30	56	2	14	24	2
	1980	14	27	2	38	68	7	14	25	2
	1978	500	974	87	1 495	2 644	295	156	290	16
	1979	498	969	87	1 421	2 511	285	139	259	14
	1980	499	962	92	1 386	2 448	275	154	287	12
	1978	199	356	63	682	1 143	201	430	766	79
	1979	211	380	63	722	1 221	201	557	1 000	91
	1980	214	388	60	785	1 345	199	612	1 109	82
	1978	64	119	17	290	481	91	249	454	34
	1979	65	121	16	301	515	77	365	669	45
	1980	67	125	16	349	603	83	440	813	42
	1978	1 172	2 142	326	3 676	6 335	897	1 923	3 323	459
	1979	1 180	2 142	338	3 539	6 094	873	2 033	3 523	468
	1980	1 167	2 111	336	3 560	6 135	866	2 036	3 532	447
	1978	564	1 093	104	1 786	3 125	386	405	744	49
	1979	563	1 089	103	1 722	3 025	362	504	928	58
	1980	566	1 087	108	1 735	3 051	359	594	1 100	57

1) Ab 1.7.1980 geändert in § 323a n.F.

**Strafrecht**  
**Strafverfolgung**

19. Verurteilte nach strafbaren Handlungen und Personengruppen

§§	Strafbare Handlung	Verurteilte insgesamt		Davon zur Zeit der Tat					
				Jugendliche		Heranwachsende		Erwachsene	
				14 - 18		18 - 21		21 - 25	
		1979	1980	1979	1980	1979	1980	1979	1980
	Straftaten (ohne Straßenverkehr) insgesamt	57 178	56 663	9 745	9 349	8 029	8 456	8 819	8 889
StGB	Straftaten nach dem Strafgesetzbuch (ohne Straßenverkehr)	44 769	44 050	8 520	8 235	6 167	6 435	6 611	6 522
80-168	1. Straftaten gegen den Staat und die öffentliche Ordnung außer im Straßenverkehr	2 348	2 299	184	184	365	408	447	465
	darunter								
111-121	Widerstand gegen die Staatsgewalt	484	470	20	28	66	72	121	117
113	Widerstand gegen Vollstreckungsbeamte	429	424	13	23	55	62	108	102
123-145d (ohne 142)	Straftaten gegen die öffentliche Ordnung (ohne Straßenverkehr)	1 050	1 091	122	110	192	242	175	225
	darunter								
123, 124	Hausfriedensbruch	520	509	48	31	79	100	85	110
146-152	Geld- und Wertzeichenfälschung	37	25	3	1	3	4	7	1
153-163	Falsche uneidliche Aussage und Meineid	454	442	16	20	54	60	95	81
	darunter								
153	Falsche uneidliche Aussage	259	279	15	20	47	54	67	62
154	Meineid	67	61	1	-	6	6	15	12
164, 165	Falsche Verdächtigung	242	245	20	24	36	26	38	36
169-241a	2. Straftaten gegen die Person außer im Straßenverkehr	9 405	9 458	827	943	1 181	1 337	1 510	1 513
	darunter								
169-173	Straftaten gegen den Personenstand, die Ehe und die Familie	1 019	916	-	1	7	11	63	48
	darunter								
170b	Verletzung der Unterhaltspflicht	1 008	904	-	-	7	11	60	46
174-184c	Straftaten gegen die sexuelle Selbstbestimmung	936	900	78	80	98	108	153	149
	darunter								
176 I-III, V	Sexueller Mißbrauch von Kindern	309	291	27	22	24	23	23	33
177 I	Vergewaltigung	194	187	12	11	45	37	51	38
178 I	Sexuelle Nötigung	117	120	26	38	10	15	23	21
180-181a	Förderung sexueller Handlungen Minderjähriger, der Prostitution, Zuhälterei	38	38	2	-	2	3	8	7
183, 183a	Exhibitionistische Handlungen	153	135	10	7	6	14	26	26
185-200	Beleidigung	1 375	1 477	55	73	132	137	224	224
	darunter								
185	Beleidigung	1 317	1 411	55	71	129	134	217	216
211-222	Straftaten gegen das Leben (ohne Straßenverkehr)	190	178	15	6	23	20	41	19
	darunter								
211	Mord	52	36	10	3	6	5	12	5
212, 213	Totschlag, Totschlag unter mildernden Umständen	74	78	2	1	10	6	11	5
218, 218c, 219	Abbruch der Schwangerschaft	7	6	-	-	-	-	5	3
222	Fahrlässige Tötung (ohne Straßenverkehr)	51	47	3	1	7	7	10	6
223-233	Körperverletzung (ohne Straßenverkehr)	5 056	5 186	619	728	811	925	887	933
	darunter								
223	Leichte Körperverletzung	2 348	2 435	210	268	336	390	450	442
223a, 224, 226	Gefährliche Körperverletzung und schwere Körperverletzung mit Todesfolge	1 906	2 080	315	359	351	445	349	395
230	Fahrlässige Körperverletzung (ohne Straßenverkehr)	757	627	94	99	121	89	86	89
234-241a	Straftaten gegen die persönliche Freiheit	823	796	60	55	109	136	142	138
	darunter								
240	Nötigung	627	593	45	41	88	118	113	103
241	Bedrohung	122	130	8	10	11	12	12	14

Im Alter von ... bis unter ... Jahren												§§
Erwachsene												
25 - 30		30 - 40		40 - 50		50 - 60		60 - 70		70 und mehr		
1979	1980	1979	1980	1979	1980	1979	1980	1979	1980	1979	1980	
7 805	7 788	11 630	10 967	6 997	7 066	2 883	2 864	881	903	389	381	
5 874	5 742	8 963	8 394	5 361	5 437	2 228	2 220	708	735	337	330	StGB
382	366	543	487	293	270	104	89	22	24	8	6	80-168
99	82	104	100	55	52	15	15	2	4	2	-	111-121
87	77	100	94	49	48	13	15	2	3	2	-	113
147	158	228	189	132	114	45	42	7	8	2	3	123-145d (ohne 142)
75	75	133	102	71	65	25	20	3	3	1	3	123, 124
4	6	13	8	5	3	1	2	1	-	-	-	146-152
80	81	114	120	60	55	25	19	7	4	3	2	153-163
41	49	53	55	20	30	10	8	6	-	-	1	153
12	15	21	15	10	8	2	5	-	-	-	-	154
41	38	63	63	23	41	15	9	5	7	1	1	164, 165
1 460	1 384	2 322	2 224	1 454	1 395	458	465	133	126	60	71	169-241a
189	150	453	428	270	245	35	29	2	4	-	-	169-173
188	148	450	425	267	242	34	28	2	4	-	-	170 b
162	140	219	224	154	125	42	47	22	14	8	13	174-184c
44	29	80	69	65	65	24	31	14	7	8	12	176 I-III, V
32	36	32	49	20	12	1	4	1	-	-	-	177 I
22	12	22	22	9	5	4	5	1	2	-	-	178 I
11	9	11	14	3	5	1	-	-	-	-	-	180-181a
28	23	45	38	32	23	4	1	2	3	-	-	183, 183a
202	228	360	358	269	275	94	127	32	40	7	15	185-200
194	216	346	344	254	263	87	117	28	36	7	14	185
29	37	30	43	36	34	11	16	5	2	-	1	211-222
8	11	9	7	4	3	3	1	-	1	-	-	211
11	17	12	25	22	15	2	7	4	1	-	1	212, 213
2	-	-	-	-	3	-	-	-	-	-	-	218, 218c, 219
6	7	9	9	10	12	5	5	1	-	-	-	222
736	700	1 053	991	608	604	238	212	62	60	42	33	223-233
382	347	555	533	283	329	103	90	18	22	11	14	223
248	273	355	333	195	183	62	69	20	15	11	8	223a, 224, 226
97	72	131	114	111	78	73	53	24	22	20	11	230
141	129	207	180	114	109	38	34	9	6	3	9	234-241a
112	90	157	136	80	74	26	22	6	3	-	6	240
18	24	33	31	24	26	11	9	2	2	3	2	241

**Strafrecht**  
**Strafverfolgung**

Noch: 19. Verurteilte nach strafbaren Handlungen und Personengruppen

§§	Strafbare Handlung	Verurteilte insgesamt		Davon zur Zeit der Tat					
				Jugendliche		Heranwachsende		Erwachsene	
				14 - 18		18 - 21		21 - 25	
				1979	1980	1979	1980	1979	1980
242-305	3. Straftaten gegen das Vermögen	31 825	31 100	7 417	7 019	4 484	4 511	4 446	4 363
	darunter								
242-248c	Diebstahl und Unterschlagung	19 977	19 535	5 926	5 448	2 945	2 987	2 538	2 472
	darunter								
242	Einfacher Diebstahl	13 826	13 879	3 617	3 383	1 630	1 704	1 546	1 546
243 I	Einbruchdiebstahl	3 528	3 253	1 223	1 070	838	828	615	593
244 I 1 + 2	Bewaffneter Diebstahl	45	51	4	19	14	16	15	4
244 I 3	Bandendiebstahl	73	30	24	1	21	12	15	8
243 2 - 6	Sonstiger schwerer Diebstahl	1 598	1 408	889	776	333	320	179	150
246	Unterschlagung	673	691	96	129	61	62	119	132
248b	Unbefugter Fahrzeuggebrauch	199	193	72	70	45	42	42	34
249-256	Raub und Erpressung	740	650	228	167	202	166	114	151
	davon								
249	Einfacher Raub	284	207	101	63	84	55	39	45
250, 251	Schwerer Raub	130	113	31	29	51	35	22	33
252, 255	Räuberischer Diebstahl und räuberische Erpressung	249	278	74	62	51	70	43	65
253	Erpressung	77	52	22	13	16	6	10	8
257-262	Begünstigung und Hehlerei	989	994	283	178	171	161	145	145
	davon								
257, 258, 258a	Begünstigung	323	347	58	56	82	93	62	62
259, 260	Sachhehlerei und gewerbliche Hehlerei	666	647	225	222	89	68	83	83
263-266	Betrug und Untreue	5 789	5 647	301	393	515	482	979	923
	darunter								
263	Betrug	4 420	4 296	210	284	306	283	640	604
265a	Erschleichen von Leistungen	1 104	1 099	87	105	189	188	295	280
266	Untreue	243	218	2	3	15	9	42	37
267-282	Urkundenfälschung	2 510	2 342	351	367	371	386	386	353
	darunter								
267	Urkundenfälschung	2 410	2 212	350	366	367	381	364	330
283-283d	Konkursstraftaten	39	22	-	-	-	-	2	-
284-302a	Strafbarer Eigennutz und Verletzung fremder Geheimnisse	483	522	20	18	28	28	57	56
	darunter								
292, 293	Jagd- und Fischwilderei	124	108	18	10	17	15	22	22
303-305	Sachbeschädigung	1 298	1 361	308	342	252	294	225	254
	darunter								
303	Sachbeschädigung	1 030	1 070	199	228	180	200	185	212
306-330c (ohne 315b, 316)	4. Gemeingefährliche Straftaten außer im Straßenverkehr	1 188	1 151	92	89	136	177	208	177
	darunter								
306-308	Vorsätzliche Brandstiftung	56	56	15	14	9	13	10	8
309	Fahrlässige Brandstiftung	102	114	13	19	6	11	13	12
315+315a	Gefährdung des allgemeinen Verkehrs	56	70	4	6	4	10	10	8
316a	Räuberischer Angriff auf Kraftfahrer	28	27	6	6	6	7	6	9
330a a.F.	Volltrunkenheit ohne Verkehrsunfall	843	799	41	39	91	120	149	132
323a n.F.									
331-358	5. Straftaten im Amte	47	42	-	-	1	2	6	4
WStG	Straftaten nach dem Wehrstrafgesetz insgesamt	253	242	-	-	123	116	82	85
	Straftaten nach anderen Bundesgesetzen (außer StGB, WStG, StVG) insgesamt	12 155	12 370	1 225	1 114	1 739	1 905	2 126	2 282
	darunter								
	Ausländergesetz	2 135	2 185	91	52	136	173	403	464
	Waffengesetz	1 004	1 052	78	68	144	151	170	176
	Lebensmittelgesetz (mit Milchgesetz)	284	270	-	-	4	2	15	14
	Gesetz über den Verkehr mit Betäubungsmitteln	2 082	2 503	233	242	753	882	716	810
	Straftaten gegen Landesgesetze	1	1	-	-	-	-	-	-

im Alter von ... bis unter ... Jahren												§§
Erwachsene												
25 - 30		30 - 40		40 - 50		50 - 60		60 - 70		70 und mehr		
1979	1980	1979	1980	1979	1980	1979	1980	1979	1980	1979	1980	
3 827	3 795	5 810	5 420	3 440	3 582	1 606	1 590	536	572	259	248	242-305
1 934	1 978	2 916	2 764	1 943	2 070	1 103	1 113	438	477	234	226	242-248c
1 352	1 407	2 291	2 239	1 690	1 842	1 033	1 062	433	472	234	224	242
347	342	331	273	143	123	30	24	1	-	-	-	243 I
6	7	5	4	1	1	-	-	-	-	-	-	244 I 1+2
9	8	3	1	1	-	-	-	-	-	-	-	244 I 3
74	74	79	58	35	21	7	8	2	-	-	-	243 2-6
123	113	176	162	64	68	32	19	2	5	-	-	246
18	21	15	17	7	9	-	-	-	-	-	-	248b
96	65	73	80	21	17	6	4	-	-	-	-	249-256
31	20	24	22	4	2	1	-	-	-	-	-	249
14	5	9	9	3	1	-	1	-	-	-	-	250, 251
38	33	31	37	8	8	4	3	-	-	-	-	252, 255
13	7	9	12	6	6	1	-	-	-	-	-	253
128	131	156	171	84	79	17	23	5	5	-	1	257-262
41	58	48	50	26	25	4	2	2	1	-	-	257, 258, 258a
87	73	108	121	58	54	13	21	3	4	-	1	259, 260
1 052	1 012	1 673	1 502	860	934	338	320	56	67	15	14	263-266
831	802	1 407	1 248	715	765	261	250	40	49	10	11	263
174	161	182	170	101	123	59	60	14	10	3	2	265a
43	46	80	77	42	31	17	8	1	6	1	1	266
363	357	622	532	324	263	76	74	16	9	1	1	267-282
335	338	594	476	309	242	75	69	15	9	1	1	267
5	1	15	12	11	6	6	3	-	-	-	-	283-283d
79	90	181	204	89	100	22	20	7	5	-	1	284-302a
16	16	29	22	14	11	7	8	1	4	-	-	292, 293
170	159	174	152	108	113	38	33	14	9	9	5	303-305
148	144	162	137	98	104	36	32	13	8	9	5	303
205	187	286	251	174	179	60	73	17	13	10	5	306-330c (ohne 315b, 316)
6	10	5	7	8	2	3	2	-	-	-	-	306-308
13	13	25	20	19	20	6	16	2	3	5	-	309
6	15	10	12	9	9	7	6	4	1	2	3	315+315a
3	2	7	3	-	-	-	-	-	-	-	-	316a
165	134	219	188	130	132	40	43	6	9	2	2	330a a.F. 323a n.F.
7	10	18	12	13	11	2	3	-	-	-	-	331-358
45	34	3	6	-	-	-	1	-	-	-	-	WStG
1 885	2 011	2 664	2 567	1 636	1 629	655	643	173	168	52	51	
497	524	573	564	286	297	118	94	20	16	11	1	
170	158	235	266	129	162	59	58	13	10	6	3	
31	33	94	71	90	90	39	49	10	10	1	1	
260	405	88	135	27	22	5	5	-	1	-	1	
1	1	-	-	-	-	-	-	-	-	-	-	

**Strafrecht**  
**Strafverfolgung**

Noch: 19. Verurteilte nach strafbaren Handlungen und Personengruppen

§§	Strafbare Handlung	Verurteilte insgesamt		Davon zur Zeit der Tat					
				Jugendliche		Heranwachsende		Erwachsene	
				14 - 18		18 - 21		21 - 25	
		1979	1980	1979	1980	1979	1980	1979	1980
	<b>Straftaten im Straßenverkehr</b>								
StGB	Straftaten im Straßenverkehr nach dem Strafgesetzbuch <sup>1)</sup> insgesamt	38 983	39 718	886	997	6 281	6 425	6 612	6 756
	davon								
142	Flucht nach Verkehrsunfall <sup>1)</sup>	7 041	6 888	162	209	1 344	1 341	1 361	1 287
	in Trunkenheit	1 788	1 701	30	32	260	281	345	335
	ohne Trunkenheit	5 253	5 187	132	177	1 084	1 060	1 016	952
222	Fahrlässige Tötung im Straßenverkehr	598	611	13	16	143	146	111	123
	in Trunkenheit	160	147	2	-	39	40	30	29
	ohne Trunkenheit	438	464	11	16	104	106	81	94
230	Fahrlässige Körperverletzung im Straßenverkehr	13 722	13 041	379	396	2 869	2 767	2 393	2 371
	in Trunkenheit	2 431	2 378	54	54	456	474	486	515
	ohne Trunkenheit	11 291	10 663	325	342	2 413	2 293	1 907	1 856
315b	Gefährliche Eingriffe in den Straßenverkehr	105	130	18	16	18	31	23	21
315c	Gefährdung im Straßenverkehr insgesamt	5 930	6 595	98	125	820	961	1 019	1 058
315c I 1a	Trunkenheit am Steuer darunter mit Verkehrsunfall <sup>1)</sup>	4 906	5 376	74	89	587	712	819	852
315c I 1b	Führen eines Kraftfahrzeuges trotz geistiger und körperlicher Mängel (mit und ohne Verkehrsunfall <sup>1)</sup> )	86	98	-	-	16	24	23	17
315c I 2a	Nichtbeachten der Vorfahrt darunter mit Verkehrsunfall <sup>1)</sup>	252	320	13	17	63	60	52	47
315c I 2b	Falsches Überholen darunter mit Verkehrsunfall <sup>1)</sup>	557	675	5	9	103	130	103	113
315c I 2c	Falsches Fahren an Fußgängerüberwegen (mit und ohne Verkehrsunfall <sup>1)</sup> )	23	32	-	1	6	4	5	5
315c I 2d	Zu schnelles Fahren an unübersichtlichen Stellen darunter mit Verkehrsunfall <sup>1)</sup>	74	73	5	6	38	27	12	24
315c I 2e	Nichteinhalten der rechten Fahrbahnseite (mit und ohne Verkehrsunfall <sup>1)</sup> )	21	16	1	3	6	4	4	-
316	Trunkenheit des Fahrers ohne Gemeingefahr insgesamt	11 310	12 194	208	227	1 051	1 160	1 664	1 855
	darunter mit Verkehrsunfall	2 904	2 754	83	92	379	374	476	506
330a a.F., 323a n.F.	Volltrunkenheit in Verbindung mit einem Verkehrsunfall	277	259	8	8	36	19	41	41
StVG	Straftaten nach dem Straßenverkehrsgesetz insgesamt	7 790	8 798	2 323	2 855	1 328	1 618	1 194	1 381
	darunter								
21 I 1	Führen eines Kfz ohne Fahrerlaubnis oder trotz Fahrverbots	6 145	7 051	2 082	2 587	1 041	1 284	891	1 019
	darunter mit Verkehrsunfall	476	424	101	86	116	124	86	87
21 I 2	Führenlassen eines Kfz ohne Fahrerlaubnis oder trotz Fahrverbots	1 023	1 063	133	151	193	235	197	217
21 II	Sonstiges unerlaubtes Führen oder Führenlassen ohne Fahrerlaubnis oder trotz Fahrverbots	596	640	100	112	90	90	101	134
	Straftaten im Straßenverkehr insgesamt	46 773	48 516	3 209	3 852	7 609	8 043	7 806	8 137
	darunter in Trunkenheit	20 872	22 055	376	410	2 429	2 686	3 385	3 627
	Straftaten insgesamt	103 951	105 179	12 954	13 201	15 638	16 499	16 625	17 026
	darunter nach dem StGB insgesamt	83 752	83 768	9 406	9 232	12 448	12 860	13 223	13 278

1) Straßenverkehrsvergehen mit Verkehrsunfälle und mit Personenschaden werden nur in §§ 222 und 230 StGB erfaßt, obwohl auch §§ 142 oder/und 315c StGB

im Alter von ... bis unter ... Jahren												§§
Erwachsene												
25 - 30		30 - 40		40 - 50		50 - 60		60 - 70		70 und mehr		
1979	1980	1979	1980	1979	1980	1979	1980	1979	1980	1979	1980	
5 457	5 586	9 319	9 167	6 232	6 542	2 695	2 733	976	975	525	537	StGB
1 001	1 000	1 535	1 439	911	890	416	408	192	177	119	137	142
267	256	433	393	279	240	120	107	42	38	12	19	
734	744	1 102	1 046	632	650	296	301	150	139	107	118	
93	89	115	119	69	68	36	33	7	12	11	5	222
28	33	38	29	16	11	3	3	2	2	2	-	
65	56	77	90	53	57	33	30	5	10	9	5	
1 711	1 560	2 654	2 376	1 876	1 837	1 025	994	498	454	317	286	230
368	322	543	484	356	341	131	143	26	42	11	3	
1 343	1 238	2 111	1 892	1 520	1 496	894	851	472	412	306	283	
18	23	14	22	6	12	7	4	1	-	-	1	315b
846	1 003	1 508	1 618	1 038	1 150	418	465	136	154	47	61	315c
715	801	1 302	1 363	916	1 013	359	392	104	119	30	35	315c I 1a
630	719	1 127	1 239	796	922	311	348	89	103	28	33	
7	17	25	20	7	15	2	3	3	2	3	-	315c I 1b
26	55	40	60	34	39	10	25	10	11	4	6	315c I 2a
24	53	32	55	30	35	9	23	10	10	3	5	
85	117	127	158	68	74	40	38	16	19	10	17	315c I 2b
48	70	66	99	44	48	33	28	12	14	7	9	
3	-	2	8	3	6	3	6	1	1	-	1	315c I 2c
8	7	5	3	4	2	1	1	1	1	-	2	315c I 2d
7	5	5	3	3	2	1	1	-	1	-	2	
1	5	4	4	3	-	1	-	1	-	-	-	315c I 2e
1 748	1 862	3 401	3 506	2 293	2 547	775	815	140	175	30	47	316
439	404	739	653	523	469	214	190	40	53	11	13	
40	49	92	87	39	38	18	14	2	3	1	-	330a a.F., 323a n.F.
972	959	1 101	1 094	604	616	201	210	55	47	12	18	StVG
762	721	823	817	388	440	118	139	35	32	5	12	21 I 1
58	42	61	42	39	31	11	10	4	2	-	-	
119	133	155	155	141	104	63	53	15	11	7	4	21 I 2
87	101	120	115	74	66	19	16	5	4	-	2	21 II
6 429	6 545	10 420	10 261	6 836	7 158	2 896	2 943	1 031	1 022	537	555	
3 166	3 323	5 809	5 862	3 899	4 190	1 406	1 474	316	379	86	104	
14 234	14 333	22 050	21 228	13 833	14 224	5 779	5 807	1 912	1 925	926	936	
11 331	11 328	18 282	17 561	11 593	11 979	4 923	4 953	1 684	1 710	862	867	

vorliegen kann.

**Strafrecht**  
**Strafverfolgung**

20. Nach allgemeinem Strafrecht Verurteilte nach strafbaren Handlungen, Personengruppen und Entscheidungen

§§	Strafbare Handlung	Abgeurteilte insgesamt		Verurteilte					
				insgesamt		und zwar			
		1979	1980			1979	1980	Erwachsene	
1979	1980	1979	1980	1979	1980	1979	1980		
	Straftaten (ohne Straßenverkehr) insgesamt	53 960	53 542	42 947	42 481	39 404	38 858	3 543	3 623
StGB	Straftaten nach dem Strafgesetzbuch (ohne Straßenverkehr)	42 034	41 350	32 601	31 937	30 082	29 380	2 519	2 557
80-168	1. Straftaten gegen den Staat und die öffentliche Ordnung außer im Straßenverkehr	2 630	2 605	1 941	1 925	1 753	1 707	188	218
	darunter								
111-121	Widerstand gegen die Staatsgewalt darunter	554	561	438	403	398	370	40	33
113	Widerstand gegen Vollstreckungs- beamte	488	458	398	371	361	339	37	32
123-145d (ohne 142)	Straftaten gegen die öffentliche Ordnung (ohne Straßenverkehr)	1 070	1 101	846	886	736	739	110	147
	darunter								
123, 124	Hausfriedensbruch	558	550	441	451	393	378	48	73
146-152	Geld- und Wertzeichenfälschung	44	26	33	21	31	20	2	1
153-163	Falsche uneidliche Aussage und Meineid	643	585	401	385	384	362	17	23
	darunter								
153	Falsche uneidliche Aussage	331	344	210	227	197	205	13	22
154	Meineid	94	78	63	56	60	55	3	1
164, 165	Falsche Verdächtigung	286	299	202	207	186	195	16	12
169-241a	2. Straftaten gegen die Person außer im Straßenverkehr	11 669	11 382	7 996	7 791	7 397	7 178	599	613
	darunter								
169-173	Straftaten gegen den Personen- stand, die Ehe und die Familie darunter	1 477	1 352	1 017	909	1 012	904	5	5
170 b	Verletzung der Unterhaltspflicht	1 461	1 329	1 006	898	1 001	893	5	5
174-184c	Straftaten gegen die sexuelle Selbstbestimmung	1 072	985	783	741	760	712	23	29
	darunter								
176 I-III,V	Sexueller Mißbrauch von Kindern	360	325	261	251	258	246	3	5
177 I	Vergewaltigung	202	179	143	146	137	139	6	7
178 I	Sexuelle Nötigung	103	89	84	67	81	67	3	-
180-181a	Förderung sexueller Handlungen Minderjähriger, der Prostitution, Zuhälterei	58	69	36	36	34	35	2	1
183, 183a	Exhibitionistische Handlungen	172	156	140	119	137	114	3	5
185-200	Beleidigung	1 969	1 976	1 287	1 366	1 188	1 267	99	99
	darunter								
185	Beleidigung	1 854	1 829	1 230	1 302	1 133	1 206	97	96
211-222	Straftaten gegen das Leben (ohne Straßenverkehr)	253	245	158	159	152	152	6	7
	darunter								
211	Mord	41	33	36	29	36	28	-	1
212, 213	Totschlag, Totschlag unter mildernden Umständen	80	87	64	73	62	71	2	2
218, 218c, 219	Abbruch der Schwangerschaft	11	8	7	6	7	6	-	-
222	Fahrlässige Tötung (ohne Straßenverkehr)	111	107	45	42	41	39	4	3
223-233	Körperverletzung (ohne Straßen- verkehr)	5 769	5 740	4 035	3 946	3 626	3 533	409	413
	darunter								
223	Leichte Körperverletzung	2 697	2 693	1 985	1 967	1 802	1 777	183	190
223a, 224-226	Gefährliche Körperverletzung und schwere Körperverletzung mit Todesfolge	2 062	2 182	1 385	1 448	1 240	1 277	145	171
230	Fahrlässige Körperverletzung (ohne Straßenverkehr)	935	794	622	491	542	439	80	52
234-241a	Straftaten gegen die persönliche Freiheit	1 119	1 073	711	665	654	605	57	60
	darunter								
240	Nötigung	857	806	542	488	494	434	48	54
241	Bedrohung	157	170	109	112	103	108	6	4



Verurteilte		Erkannte schwerste Strafe						Andere Entscheidungen				§§
und zwar		Freiheitsstrafe				Geldstrafe		Einstellung des Verfahrens ohne Maßregeln		Freispruch		
Vorbefristete		zusammen		darunter mit Strafaussetzung								
1979	1980	1979	1980	1979	1980	1979	1980	1979	1980	1979	1980	
19 601	19 546	9 711	9 309	5 510	5 663	33 151	33 067	8 286	8 439	2 648	2 549	
16 385	16 116	8 597	8 003	4 923	4 909	23 994	23 920	6 936	7 055	2 426	2 287	StGB
1 002	1 009	426	387	267	256	1 515	1 538	463	504	217	172	80-168
259	236	68	66	36	34	370	337	93	145	21	13	111-121
228	213	43	50	28	30	355	321	75	75	13	12	113
424	446	102	81	51	43	744	805	174	172	50	43	123-145d (ohne 142)
247	252	45	35	15	13	396	416	103	89	14	10	123, 124
17	11	31	19	10	2	2	2	5	-	6	5	146-152
181	197	191	189	149	156	210	196	129	114	107	82	153-163
88	110	108	119	82	99	102	108	61	54	57	59	153
24	26	61	52	51	40	2	4	5	7	24	15	154
111	106	32	24	20	17	170	183	56	67	28	25	164, 165
4 058	4 054	2 340	2 163	1 608	1 556	5 653	5 623	2 929	2 894	696	649	169-241a
707	639	983	877	862	790	34	32	431	411	29	32	169-173
701	637	976	870	856	786	30	28	426	405	29	26	170 b
406	388	485	457	252	264	298	284	153	140	129	102	174-184c
130	124	171	158	95	109	90	93	53	46	46	27	176 I-III, V
85	88	142	146	45	49	1	-	13	9	42	24	177 I
40	30	78	62	44	37	6	5	7	11	10	10	178 I
22	27	26	32	13	19	10	4	16	20	6	13	180-181a
64	60	25	20	22	19	115	99	21	23	11	14	183, 183a
571	615	33	35	17	26	1 252	1 331	599	511	77	90	185-200
553	592	32	31	16	23	1 196	1 271	550	447	68	71	185
59	59	113	121	14	26	45	38	52	45	28	31	211-222
14	15	36	29	-	-	-	-	1	-	2	1	211
27	30	64	73	5	13	-	-	1	-	5	8	212, 213
2	4	-	2	-	1	7	4	4	1	-	-	218, 218c, 219
14	10	10	11	6	7	35	31	44	43	19	22	222
1 991	2 017	639	596	409	400	3 395	3 345	1 361	1 452	354	317	223-233
1 092	1 080	247	198	153	129	1 737	1 767	589	622	112	89	223
724	805	343	364	221	245	1 042	1 081	502	541	168	185	223a, 224-226
153	119	16	6	8	3	606	485	250	265	62	37	230
324	334	87	77	54	50	624	588	328	329	79	77	234-241a.
244	240	57	50	38	31	485	438	254	261	60	57	240
56	64	14	9	9	7	95	103	40	44	8	13	241

**Strafrecht**  
**Strafverfolgung**

Noch: 20. Nach allgemeinem Strafrecht Verurteilte nach strafbaren Handlungen, Personengruppen und Entscheidungen

§§	Strafbare Handlung	Abgeurteilte insgesamt		Verurteilte					
				insgesamt		und zwar			
						Erwachsene		Heranwachsende	
1979	1980	1979	1980	1979	1980	1979	1980		
242-305	3. Straftaten gegen das Vermögen	26 482	26 158	21 598	21 207	19 924	19 556	1 674	1 651
	darunter								
242-248c	Diebstahl und Unterschlagung	14 024	14 014	12 062	12 071	11 106	11 100	956	971
	darunter								
242	Einfacher Diebstahl	10 716	10 983	9 300	9 539	8 579	8 792	721	747
243 I	Einbruchdiebstahl	1 822	1 685	1 590	1 478	1 467	1 355	123	123
244 I 1 + 2	Bewaffneter Diebstahl	29	24	27	20	27	16	-	4
244 I 3	Bandendiebstahl	32	19	29	18	28	17	1	1
243 2 - 6	Sonstiger schwerer Diebstahl	486	417	425	351	376	312	49	39
246	Unterschlagung	786	730	556	532	516	500	40	32
248b	Unbefugter Fahrzeuggebrauch	117	118	104	105	82	81	22	24
249-256	Raub und Erpressung	427	418	338	326	310	317	28	9
	davon								
249	Einfacher Raub	147	130	110	94	99	89	11	5
250, 251	Schwerer Raub	58	56	55	50	48	49	7	1
252, 255	Räuberischer Diebstahl und räuberische Erpressung	146	170	128	148	124	146	4	2
253	Erpressung	76	62	45	34	39	33	6	1
257-262	Begünstigung und Hehlerei	872	893	615	634	535	555	80	79
	davon								
257, 258, 258a	Begünstigung	321	351	230	254	183	198	47	56
259, 260	Sachhehlerei und gewerbliche Hehlerei	551	542	385	380	352	357	33	23
263-266	Betrug und Untreue	7 139	6 949	5 277	5 035	4 973	4 772	304	263
	darunter								
263	Betrug	5 767	5 653	4 091	3 882	3 904	3 729	187	153
265a	Erschleichen von Leistungen	1 023	964	935	911	828	806	107	105
266	Untreue	326	285	231	210	226	206	5	4
267-282	Urkundenfälschung	2 244	2 018	1 950	1 743	1 788	1 589	162	154
	darunter								
267	Urkundenfälschung	2 122	1 862	1 851	1 614	1 693	1 465	158	149
283-283d	Konkursstrafataten	57	57	39	22	39	22	-	-
284-302f	Strafbarer Eigennutz und Verletzung fremder Geheimnisse	598	682	448	500	435	476	13	24
	darunter								
292, 293	Jagd- und Fischwilderei	115	121	93	95	89	83	4	12
303-305	Sachbeschädigung	1 121	1 127	869	876	738	725	131	151
	darunter								
303	Sachbeschädigung	968	978	749	755	651	642	98	113
306-330c (ohne 315b, 316)	4. Gemeingefährliche Straftaten außer im Straßenverkehr	1 165	1 116	1 004	960	946	885	58	75
	darunter								
306-308	Vorsätzliche Brandstiftung	38	39	32	30	32	29	-	1
309	Fahrlässige Brandstiftung	147	153	86	91	83	84	3	7
315 + 315a	Gefährdung des allgemeinen Verkehrs	67	81	51	59	48	54	3	5
316a	Räuberischer Angriff auf Kraftfahrer	18	17	16	14	16	14	-	-
330a a.F. 323a n.F.	Volltrunkenheit ohne Verkehrsunfall	789	718	749	692	711	640	38	52
331-358	5. Straftaten im Amte	70	72	46	40	46	40	-	-
WStG	Straftaten nach dem Wehrstrafgesetz insgesamt	245	236	208	200	130	126	78	74
	Straftaten nach anderen Bundesgesetzen (außer StGB, WStG, StVG) insgesamt	11 677	11 955	10 137	10 343	9 191	9 351	946	992
	darunter								
	Ausländergesetz	2 294	2 349	2 038	2 126	1 908	1 960	130	166
	Waffengesetz	1 131	1 206	888	953	782	833	106	120
	Lebensmittelgesetz (mit Milchgesetz)	353	319	284	270	280	268	4	2
	Gesetz über den Verkehr mit Betäubungsmitteln	1 394	1 772	1 250	1 547	1 096	1 379	154	168
	Straftaten gegen Landesgesetze	4	1	1	1	1	1	-	-

Verurteilte		Erkannte schwerste Strafe						Andere Entscheidungen				§§
und zwar		Freiheitsstrafe				Geldstrafe		Einstellung des Verfahrens ohne Maßregeln		Freispruch		
Vorbefristete		zusammen		darunter mit Strafaussetzung								
1979	1980	1979	1980	1979	1980	1979	1980	1979	1980	1979	1980	
10 739	10 491	5 552	5 179	2 888	2 937	16 040	16 021	3 417	3 515	1 455	1 421	242-305
5 765	5 772	3 082	2 884	1 472	1 517	8 976	9 182	1 302	1 304	653	628	242-248c
3 806	3 973	1 317	1 300	696	736	7 979	8 236	964	985	447	458	242
1 214	1 155	1 271	1 201	541	564	319	277	130	106	100	92	243 I
20	14	27	19	8	6	-	1	2	4	-	-	244 I 1 + 2
20	11	29	17	6	3	-	1	3	1	-	-	244 I 3
300	234	272	200	123	111	153	151	31	48	30	18	243 2 - 6
310	303	138	126	82	84	418	406	155	140	75	57	246
74	66	23	20	12	12	81	83	12	12	1	1	248b
235	229	311	308	105	114	27	18	42	40	45	50	249-256
75	70	108	93	43	48	2	1	12	6	25	29	249
42	29	55	50	7	5	-	-	1	3	2	3	250, 251
97	108	125	147	42	55	3	1	9	12	9	9	252, 255
21	22	23	18	13	6	22	16	20	19	9	9	253
293	310	132	123	82	80	483	511	169	165	88	94	257-262
89	100	17	22	14	14	213	232	60	65	31	32	257, 258, 258a
204	210	115	101	68	66	270	279	109	100	57	62	259, 260
2 980	2 780	1 435	1 354	899	928	3 841	3 681	1 380	1 442	482	470	263-266
2 391	2 231	1 270	1 192	782	798	2 820	2 690	1 227	1 331	449	438	263
491	450	61	55	37	39	874	856	81	48	7	5	265 a
94	95	101	106	79	90	130	104	70	53	25	22	266
872	756	527	467	287	262	1 422	1 275	208	194	86	81	267-282
847	721	521	458	284	258	1 329	1 155	194	179	77	69	267
10	7	14	9	14	9	25	13	16	35	2	-	283-283d
116	150	7	10	6	9	441	490	119	148	30	34	284-302f
31	36	3	2	2	2	90	93	16	21	6	5	292, 293
468	487	44	24	23	18	825	851	181	187	69	64	303-305
397	434	37	22	19	17	712	732	162	166	56	57	303
578	544	273	249	154	150	746	709	111	118	48	34	306-330c (ohne 315 b, 316)
20	21	31	29	15	14	1	1	3	3	2	4	306-308
19	19	-	5	-	4	86	86	41	50	20	12	309
12	12	4	10	-	6	47	49	8	14	7	6	315 + 315a
12	9	16	14	-	1	-	-	-	1	2	2	316a
491	461	218	203	136	124	530	487	33	22	7	4	330a a.F. 323a n.F.
8	9	6	11	6	9	40	29	16	23	8	9	331-358
113	94	71	63	46	54	62	46	30	31	7	5	WStG
3 103	3 336	1 043	1 243	541	700	9 094	9 100	1 319	1 353	213	257	
301	270	42	35	23	20	1 996	2 091	246	207	9	16	
301	324	39	61	28	48	849	892	222	230	19	22	
86	78	4	4	3	3	280	266	56	41	13	8	
705	892	780	985	367	514	470	562	92	149	48	75	
-	-	-	-	-	-	1	1	1	-	2	-	

**Strafrecht**  
Strafverfolgung

Noch: 20. Nach allgemeinem Strafrecht Verurteilte nach strafbaren Handlungen, Personengruppen und Entscheidungen

§§	Strafbare Handlung	Abgeurteilte insgesamt		Verurteilte					
				insgesamt		und zwar			
						Erwachsene		Heranwachsende	
1979	1980	1979	1980	1979	1980	1979	1980		
	<b>Straftaten im Straßenverkehr</b>								
StGB	Straftaten im Straßenverkehr nach dem Strafgesetzbuch <sup>1)</sup> insgesamt	41 999	42 659	37 243	37 737	31 816	32 296	5 427	5 441
	davon								
142	Flucht nach Verkehrsunfall <sup>1)</sup>	8 068	7 901	6 658	6 417	5 535	5 338	1 123	1 079
	in Trunkenheit	1 765	1 636	1 703	1 592	1 498	1 388	205	204
	ohne Trunkenheit	6 303	6 265	4 955	4 825	4 037	3 950	918	875
222	Fahrlässige Tötung im Straßenverkehr	747	745	544	547	442	449	102	98
	in Trunkenheit	145	128	142	125	119	107	23	18
	ohne Trunkenheit	602	617	402	422	323	342	79	80
230	Fahrlässige Körperverletzung im Straßenverkehr	15 503	14 811	13 064	12 346	10 474	9 878	2 590	2 468
	in Trunkenheit	2 328	2 271	2 290	2 238	1 921	1 850	369	388
	ohne Trunkenheit	13 175	12 540	10 774	10 108	8 553	8 028	2 221	2 080
315b	Gefährliche Eingriffe in den Straßenverkehr	120	133	78	92	69	83	9	9
315c	Gefährdung im Straßenverkehr insgesamt	6 130	6 793	5 699	6 304	5 012	5 509	687	795
	darunter								
315c I 1a	Trunkenheit am Steuer	4 870	5 329	4 739	5 171	4 245	4 575	494	596
	darunter mit Verkehrsunfall <sup>1)</sup>	4 230	4 774	4 129	4 660	3 685	4 128	444	532
315c I 1b	Führen eines Kraftfahrzeuges trotz geistiger und körperlicher Mängel (mit und ohne Verkehrsunfall <sup>1)</sup> )	107	109	83	93	70	71	13	19
315c I 2a	Nichtbeachten der Vorfahrt	268	347	222	289	176	243	46	46
	darunter mit Verkehrsunfall <sup>1)</sup>	209	296	184	263	143	226	41	37
315c I 2b	Falsches Überholen	748	866	540	643	449	542	91	107
	darunter mit Verkehrsunfall <sup>1)</sup>	410	480	345	419	280	343	65	76
315c I 2c	Falsches Fahren an Fußgängerüberwegen (mit und ohne Verkehrsunfall <sup>1)</sup> )	25	41	22	30	17	27	5	3
315c I 2d	Zu schnelles Fahren an unübersichtlichen Stellen	80	79	63	61	31	40	32	21
	darunter mit Verkehrsunfall <sup>1)</sup>	61	58	48	49	25	32	23	17
315c I 2e	Nichteinhalten der rechten Fahrbahnseite (mit und ohne Verkehrsunfall <sup>1)</sup> )	20	16	19	12	14	9	5	3
316	Trunkenheit des Fahrers ohne Gemeingefahr insgesamt	11 167	12 029	10 940	11 786	10 051	10 807	889	979
	darunter mit Verkehrsunfall	2 822	2 669	2 768	2 617	2 442	2 288	326	329
330a a.F. 323a n.F.	Volltrunkenheit in Verbindung mit einem Verkehrsunfall	264	247	260	245	233	232	27	13
StVG	Straftaten nach dem Straßenverkehrsgesetz insgesamt	6 044	6 394	5 166	5 539	4 139	4 325	1 027	1 214
	darunter								
21 I 1	Führen eines Kfz ohne Fahrerlaubnis oder trotz Fahrverbots	4 267	4 586	3 817	4 140	3 022	3 180	795	960
	darunter mit Verkehrsunfall	372	329	356	313	259	214	97	99
21 I 2	Führenlassen eines Kfz ohne Fahrerlaubnis oder trotz Fahrverbots	1 160	1 133	858	850	697	677	161	173
21 II	Sonstiges unerlaubtes Führen oder Führenlassen ohne Fahrerlaubnis oder trotz Fahrverbots	593	627	473	511	406	438	67	73
	<b>Straftaten im Straßenverkehr insgesamt</b>	<b>48 043</b>	<b>49 053</b>	<b>42 409</b>	<b>43 276</b>	<b>35 955</b>	<b>36 621</b>	<b>6 454</b>	<b>6 655</b>
	darunter								
	in Trunkenheit	20 539	21 640	20 074	21 157	18 067	18 959	2 007	2 198
	<b>Straftaten insgesamt</b>	<b>102 003</b>	<b>102 595</b>	<b>85 356</b>	<b>85 757</b>	<b>75 359</b>	<b>75 479</b>	<b>9 997</b>	<b>10 278</b>
	darunter								
	nach dem StGB insgesamt	84 033	84 009	69 844	69 674	61 898	61 676	7 946	7 998

1) Straßenverkehrsvergehen mit Verkehrsunfällen und mit Personenschaden werden nur in §§ 222 und 230 StGB erfaßt, obwohl auch §§ 142 oder/und 315c StGB

Verurteilte und zwar		Erkannte schwerste Strafe						Andere Entscheidungen				§§
		Freiheitsstrafe				Geldstrafe		Einstellung des Verfahrens ohne Maßregeln		Freispruch		
Vorbefristete		zusammen		darunter mit Strafaussetzung								1979
1979	1980	1979	1980	1979	1980	1979	1980	1979	1980	1979	1980	
9 941	10 425	3 077	3 130	2 388	2 542	34 164	34 607	3 834	4 020	849	866	StGB
1 870	1 841	337	331	256	272	6 319	6 086	1 072	1 148	334	335	142
615	568	241	230	190	197	1 461	1 362	36	24	26	20	
1 255	1 273	96	101	66	75	4 858	4 724	1 036	1 124	308	315	
102	111	193	187	133	129	351	360	143	147	42	45	222
47	47	132	121	83	75	10	4	-	1	1	1	
55	64	61	66	50	54	341	356	143	146	41	44	
2 464	2 463	333	340	267	273	12 731	12 006	2 190	2 220	225	229	230
699	757	287	290	228	242	2 003	1 948	21	20	13	11	
1 765	1 706	46	50	39	31	10 728	10 058	2 169	2 200	212	218	
36	39	15	22	7	14	63	70	27	26	13	13	315b
1 586	1 743	558	578	452	488	5 141	5 726	294	355	122	130	315c
1 386	1 498	539	548	437	466	4 200	4 623	80	116	40	39	315c I 1a
1 155	1 337	434	488	355	417	3 695	4 172	60	82	30	29	
16	23	1	3	-	2	82	90	16	11	5	4	315c I 1b
32	44	6	9	5	8	216	280	35	51	11	7	315c I 2a
22	37	4	7	4	7	180	256	20	30	5	3	
132	149	8	12	6	8	532	631	148	154	59	69	315c I 2b
73	87	4	7	3	6	341	412	52	49	12	12	
4	5	-	1	-	-	22	29	1	8	2	3	315c I 2c
13	20	3	4	3	3	60	57	12	12	5	6	315c I 2d
8	12	1	3	1	2	47	46	10	7	3	2	
2	4	1	1	1	1	18	11	1	2	-	2	315c I 2e
3 753	4 115	1 569	1 607	1 222	1 317	9 371	10 179	106	122	112	114	316
910	918	386	361	284	283	2 382	2 256	28	27	22	20	
130	113	72	65	51	49	168	180	2	2	1	-	330a, a.F. 323a n.F.
2 490	2 587	603	664	387	479	4 563	4 875	696	714	180	140	StVG
2 107	2 207	586	639	371	461	3 231	3 501	365	378	84	67	21 I 1
188	153	54	51	25	38	302	262	12	14	4	2	
213	216	7	8	7	6	851	842	228	226	73	57	21 I 2
162	152	10	17	9	12	463	494	97	103	23	13	21 II
12 431	13 012	3 680	3 794	2 775	3 021	38 727	39 482	4 530	4 734	1 029	1 006	
6 630	7 098	2 840	2 861	2 211	2 346	17 233	18 296	245	285	193	185	
32 032	32 558	13 391	13 103	8 285	8 684	71 878	72 549	12 816	13 173	3 677	3 555	
26 326	26 541	11 674	11 133	7 311	7 451	58 158	58 527	10 770	11 075	3 275	3 153	

**Strafrecht**  
Strafverfolgung

21. Nach Jugendstrafrecht Verurteilte nach strafbaren Handlungen, Personengruppen und Entscheidungen

§§	Strafbare Handlung	Abgeurteilte insgesamt		Verurteilte					
				insgesamt		davon			
						Jugendliche		Heranwachsende	
1979	1980	1979	1980	1979	1980	1979	1980		
	Straftaten (ohne Straßenverkehr) insgesamt	17 125	17 476	14 231	14 182	9 745	9 349	4 486	4 833
StGB	Straftaten nach dem Strafgesetzbuch (ohne Straßenverkehr)	14 577	14 950	12 168	12 113	8 520	8 235	3 648	3 878
80-168	1. Straftaten gegen den Staat und die öffentliche Ordnung außer im Straßenverkehr	475	528	360	374	184	184	176	190
	darunter								
111-121	Widerstand gegen die Staatsgewalt	50	79	46	67	20	28	26	39
113	Widerstand gegen Vollstreckungsbeamte	35	64	31	53	13	23	18	30
123-145d (ohne 142)	Straftaten gegen die öffentliche Ordnung (ohne Straßenverkehr)	284	307	204	205	122	110	82	95
	darunter								
123, 124	Hausfriedensbruch	118	109	79	58	48	31	31	27
146-152	Geld- und Wertzeichenfälschung	8	4	4	4	3	1	1	3
153-163	Falsche uneidliche Aussage und Meineid	67	80	53	57	16	20	37	37
	darunter								
153	Falsche uneidliche Aussage	61	71	49	52	15	20	34	32
154	Meineid	6	8	4	5	1	-	3	5
164, 165	Falsche Verdächtigung	50	48	40	38	20	24	20	14
169-241a	2. Straftaten gegen die Person außer im Straßenverkehr	1 854	2 240	1 409	1 667	827	943	582	724
	darunter								
169-173	Straftaten gegen den Personenstand, die Ehe und die Familie	4	9	2	7	-	1	2	6
	darunter								
170 b	Verletzung der Unterhaltspflicht	4	8	2	6	-	-	2	6
174-184c	Straftaten gegen die sexuelle Selbstbestimmung	196	202	153	159	78	80	75	79
	darunter								
176 I-III, V	Sexueller Mißbrauch von Kindern	65	63	48	40	27	22	21	18
177 I	Vergewaltigung	62	45	51	41	12	11	39	30
178 I	Sexuelle Nötigung	40	60	33	53	26	38	7	15
180-181a	Förderung sexueller Handlungen Minderjähriger, der Prostitution, Zuhälterei	2	2	2	2	2	-	-	2
183, 183a	Exhibitionistische Handlungen	19	22	13	16	10	7	3	9
185-200	Beleidigung	143	177	88	111	55	73	33	38
	darunter								
185	Beleidigung	140	171	87	109	55	71	32	38
211-222	Straftaten gegen das Leben (ohne Straßenverkehr)	39	22	32	19	15	6	17	13
	darunter								
211	Mord	16	7	16	7	10	3	6	4
212, 213	Totschlag, Totschlag unter mildernden Umständen	10	5	10	5	2	1	8	4
218, 218c, 219	Abbruch der Schwangerschaft	1	-	-	-	-	-	-	-
222	Fahrlässige Tötung (ohne Straßenverkehr)	12	8	6	5	3	1	3	4
223-233	Körperverletzung (ohne Straßenverkehr)	1 309	1 635	1 021	1 240	619	728	402	512
	darunter								
223	Leichte Körperverletzung	446	608	363	468	210	268	153	200
223a, 224-226	Gefährliche Körperverletzung und schwere Körperverletzung mit Todesfolge	667	835	521	633	315	359	206	274
230	Fahrlässige Körperverletzung (ohne Straßenverkehr)	193	189	135	136	94	99	41	37
234-241a	Straftaten gegen die persönliche Freiheit	162	195	112	131	60	55	52	76
	darunter								
240	Nötigung	119	151	85	105	45	41	40	64
241	Bedrohung	18	28	13	18	8	10	5	8

Vorbestrafte		Erkannte schwerste Strafe oder Maßnahme								Andere Entscheidungen		§§
		Jugendstrafe				Zuchtmittel		Erziehungsmaßnahmen		Einstellung und Freispruch		
		zusammen		darunter mit Strafaussetzung								
1979	1980	1979	1980	1979	1980	1979	1980	1979	1980	1979	1980	
5 030	5 285	2 725	2 729	1 610	1 602	8 688	8 574	2 818	2 879	2 891	3 280	
4 372	4 545	2 303	2 211	1 347	1 287	7 388	7 374	2 477	2 528	2 406	2 824	StGB
142	165	56	55	31	32	236	253	68	66	115	153	80-168
28	36	15	8	3	3	29	51	2	8	4	12	111-121
15	30	6	4	2	2	23	42	2	7	4	11	113
68	88	8	24	6	18	140	137	56	44	80	101	123-145d (ohne 142)
32	29	1	7	-	6	56	42	22	9	39	51	123, 124
1	2	1	2	-	1	2	2	1	-	4	-	146-152
23	25	20	16	15	8	31	40	2	1	14	23	153-163
22	22	16	12	12	6	31	39	2	1	12	19	153
1	3	4	4	3	2	-	1	-	-	2	3	154
17	12	10	4	6	2	24	21	6	13	10	10	164, 165
621	773	300	343	170	188	950	1 128	159	196	443	569	169-241a
1	6	-	2	-	2	1	4	1	1	2	2	169-173
1	5	-	2	-	2	1	3	1	1	2	2	170b
56	68	75	80	46	48	61	61	17	18	43	40	174-184c
15	17	14	14	8	11	27	21	7	5	17	23	176 I-III, V
22	20	44	37	26	19	6	2	1	2	11	3	177 I
13	18	16	25	12	17	14	24	3	4	7	5	178 I
1	2	-	1	-	-	1	1	1	-	-	-	180-181a
1	7	-	-	-	-	10	10	3	6	6	6	183, 183a
27	42	-	2	-	1	76	93	12	16	55	66	185-200
26	42	-	2	-	1	75	92	12	15	53	62	185
21	7	28	15	3	2	4	3	-	1	7	3	211-222
12	3	16	7	1	-	-	-	-	-	-	-	211
6	1	10	5	1	-	-	-	-	-	-	-	212, 213
-	-	-	-	-	-	-	-	-	-	1	-	218, 218c, 219
3	2	2	2	1	2	4	3	-	-	6	3	222
467	578	179	222	110	121	727	869	115	149	287	394	223-233
165	227	41	51	23	19	277	352	45	65	83	139	223
271	322	135	169	85	101	338	408	48	56	145	202	223a, 224-226
30	29	3	2	2	1	110	108	22	26	58	53	230
49	72	18	22	11	14	80	98	14	11	49	64	234-241a
36	58	7	16	4	10	64	81	14	8	34	46	240
4	12	1	4	1	3	12	11	-	3	5	10	241

**Strafrecht**

**Strafverfolgung**

Noch: 21. Nach Jugendstrafrecht Verurteilte nach strafbaren Handlungen, Personengruppen und Entscheidungen

§§	Strafbare Handlung	Abgeurteilte insgesamt		Verurteilte					
				insgesamt		davon			
						Jugendliche		Heranwachsende	
				1979	1980	1979	1980	1979	1980
242-305	3. Straftaten gegen das Vermögen	12 048	11 950	10 227	9 866	7 417	7 013	2 810	2 853
	darunter								
242-248c	Diebstahl und Unterschlagung	9 187	8 893	7 915	7 464	5 926	5 448	1 989	2 016
	darunter								
242	Einfacher Diebstahl	5 475	5 390	4 526	4 340	3 617	3 383	909	957
243 I	Einbruchdiebstahl	2 092	1 948	1 938	1 775	1 223	1 070	715	705
244 I 1 + 2	Bewaffneter Diebstahl	18	33	18	31	4	19	14	12
244 I 3	Bandendiebstahl	44	12	44	12	24	1	20	11
243 2 - 6	Sonstiger schwerer Diebstahl	1 292	1 206	1 173	1 057	889	776	284	281
246	Unterschlagung	152	199	117	159	96	129	21	30
248b	Unbefugter Fahrzeuggebrauch	110	103	95	88	72	70	23	18
249-256	Raub und Erpressung	440	356	402	324	228	167	174	157
	davon								
249	Einfacher Raub	190	124	174	113	101	63	73	50
250, 251	Schwerer Raub	76	66	75	63	31	29	44	34
252, 255	Räuberischer Diebstahl und räuberische Erpressung	138	138	121	130	74	62	47	68
253	Erpressung	36	28	32	18	22	13	10	5
257-262	Begünstigung und Hehlerei	474	483	374	360	283	278	91	82
	davon								
257, 258, 258a	Begünstigung	123	119	93	93	58	56	35	37
259, 260	Sächhehlerei und gewerbliche Hehlerei	351	364	281	267	225	222	56	45
263-266	Betrug und Untreue	651	779	512	612	301	393	211	219
	darunter								
263	Betrug	396	498	329	414	210	284	119	130
265a	Erschleichen von Leistungen	240	269	169	188	87	105	82	83
266	Untreue	13	9	12	8	2	3	10	5
267-282	Urkundenfälschung	618	696	560	599	351	367	209	232
	darunter								
267	Urkundenfälschung	614	693	559	598	350	366	209	232
284-302a	Strafbarer Eigennutz und Verletzung fremder Geheimnisse	51	37	35	22	20	18	15	4
	darunter								
292, 293	Jagd- und Fischwilderei	46	25	31	13	18	10	13	3
303-305	Sachbeschädigung	627	706	429	485	308	342	121	143
	darunter								
303	Sachbeschädigung	425	471	281	315	199	228	82	87
306-330c	4. Gemeingefährliche Straftaten								
(ohne 315b, 316)	außer im Straßenverkehr	199	230	171	204	92	95	79	109
	darunter								
306-308	Vorsätzliche Brandstiftung	28	29	24	26	15	14	9	12
309	Fahrlässige Brandstiftung	35	33	16	23	13	19	3	4
315 + 315a	Gefährdung des allgemeinen Verkehrs	5	12	5	11	4	6	1	5
316a	Räuberischer Angriff auf Kraftfahrer	12	14	12	13	6	6	6	7
330a a.F.	Volltrunkenheit ohne Verkehrsunfall	96	112	94	107	41	39	53	68
323a n.F.									
331-358	5. Straftaten im Amte	1	2	1	2	-	-	1	2
WStG	Straftaten nach dem Wehrstrafgesetz insgesamt	48	45	45	42	-	-	45	42
	Straftaten nach anderen Bundesgesetzen (außer StGB, WStG, StVG) insgesamt	2 500	2 481	2 018	2 027	1 225	1 114	793	913
	darunter								
	Ausländergesetz	163	109	97	59	91	52	6	7
	Waffengesetz	174	188	116	99	78	68	38	31
	Gesetz über den Verkehr mit Betäubungsmitteln	923	1 031	832	956	233	242	599	714
	Straftaten gegen Landesgesetze	-	-	-	-	-	-	-	-



Vorbestrafte		Erkannte schwerste Strafe oder Maßnahme								Andere Entscheidungen		§§
		Jugendstrafe				Zuchtmittel		Erziehungsmaßnahmen		Einstellung und Freispruch		
		zusammen		darunter mit Strafaussetzung								
1979	1980	1979	1980	1979	1980	1979	1980	1979	1980	1979	1980	
3 534	3 500	1 905	1 741	1 122	1 029	6 093	5 881	2 229	2 244	1 820	2 078	242-305
2 637	2 599	1 396	1 281	839	760	4 683	4 439	1 836	1 744	1 271	1 426	242-248c
1 162	1 218	361	308	233	184	2 862	2 740	1 303	1 292	949	1 050	242
922	853	714	712	409	415	966	871	258	192	153	171	243 I
11	19	13	21	9	11	5	8	-	2	-	2	244 I 1 + 2
20	8	39	12	22	7	3	-	2	-	-	-	244 I 3
451	413	260	211	161	132	701	643	212	203	119	148	243 2 - 6
36	59	2	12	1	7	77	114	38	33	35	40	246
35	29	7	5	4	4	68	63	20	20	15	15	248b
201	173	296	266	163	146	86	48	20	10	38	31	249-256
83	72	134	96	88	47	32	15	8	2	16	10	249
46	34	71	60	22	30	4	3	-	-	1	3	250, 251
58	63	81	105	50	64	31	19	9	6	17	8	252, 255
14	4	10	5	3	5	19	11	3	2	4	10	253
109	105	22	14	13	8	255	246	97	100	100	123	257-262
25	30	2	2	1	1	73	72	18	19	30	26	257, 258, 258a
84	75	20	12	12	7	182	174	79	81	70	97	259, 260
223	223	69	55	40	35	342	380	101	177	139	165	263-266
127	139	55	49	33	29	223	270	51	95	67	82	263
91	83	9	6	3	6	111	102	49	80	71	81	265a
3	-	4	-	4	-	8	7	-	1	1	1	266
224	241	111	111	61	71	358	385	91	103	58	97	267-282
223	241	111	111	61	71	357	384	91	103	55	95	267
6	5	1	-	-	-	32	19	2	3	16	15	284-302a
4	4	1	-	-	-	28	10	2	3	15	12	292, 293
134	154	10	14	6	9	337	364	82	107	198	221	303-305
95	98	6	12	3	8	217	241	58	62	144	156	303
75	107	42	72	24	38	108	110	21	22	28	24	306-330c (ohne 315b, 316)
7	15	14	21	11	8	10	5	-	-	4	2	306-308
5	5	1	1	1	1	11	10	4	12	19	10	309
4	4	3	4	1	2	1	6	1	1	-	1	315 + 315a
9	6	12	13	4	5	-	-	-	-	-	1	316a
45	66	10	28	6	17	70	74	14	5	2	4	330a a.F. 323a n.F.
-	-	-	-	-	-	1	2	-	-	-	-	331-358
23	24	25	20	20	12	20	21	-	1	3	3	WStG
635	716	397	498	243	303	1 280	1 179	341	350	482	453	
11	3	-	-	-	-	90	54	7	5	66	50	
30	43	1	1	-	-	98	79	17	19	58	89	
366	429	387	483	238	298	335	346	110	127	91	74	
-	-	-	-	-	-	-	-	-	-	-	-	

**Strafrecht**  
**Strafverfolgung**

Noch: 21. Nach Jugendstrafrecht Verurteilte nach strafbaren Handlungen, Personengruppen und Entscheidungen

§§	Strafbare Handlung	Abgeurteilte insgesamt		Verurteilte					
				insgesamt		davon			
						Jugendliche		Heranwachsende	
1979	1980	1979	1980	1979	1980	1979	1980		
	<b>Straftaten im Straßenverkehr</b>								
StGB	Straftaten im Straßenverkehr nach dem Strafgesetzbuch <sup>1)</sup> insgesamt	2 013	2 270	1 740	1 981	886	997	854	984
	davon								
142	Flucht nach Verkehrsunfall <sup>1)</sup>	446	539	383	471	162	209	221	262
	in Trunkenheit	90	112	85	109	30	32	55	77
	ohne Trunkenheit	356	427	298	362	132	177	166	185
222	Fahrlässige Tötung im Straßenverkehr	72	80	54	64	13	16	41	48
	in Trunkenheit	18	23	18	22	2	-	16	22
	ohne Trunkenheit	54	57	36	42	11	16	25	26
230	Fahrlässige Körperverletzung im Straßenverkehr	832	860	658	695	379	396	279	299
	in Trunkenheit	142	147	141	140	54	54	87	86
	ohne Trunkenheit	690	713	517	555	325	342	192	213
315b	Gefährliche Eingriffe in den Straßenverkehr	30	46	27	38	18	16	9	22
315c	Gefährdung im Straßenverkehr insgesamt	239	310	231	291	98	125	133	166
	darunter								
315c I 1a	Trunkenheit am Steuer	169	208	167	205	74	89	93	116
	darunter mit Verkehrsunfall <sup>1)</sup>	139	159	137	156	62	67	75	89
315c I 1b	Führen eines Kraftfahrzeuges trotz geistiger und körperlicher Mängel (mit und ohne Verkehrsunfall <sup>1)</sup> )	3	6	3	5	-	-	3	5
315c I 2a	Nichtbeachten der Vorfahrt	31	36	30	31	13	17	17	14
	darunter mit Verkehrsunfall <sup>1)</sup>	19	22	19	19	10	12	9	7
315c I 2b	Falsches Überholen	21	37	17	32	5	9	12	23
	darunter mit Verkehrsunfall <sup>1)</sup>	13	24	11	19	3	6	8	13
315c I 2c	Falsches Fahren an Fußgängerüberwegen (mit und ohne Verkehrsunfall <sup>1)</sup> )	1	3	1	2	-	1	1	1
315c I 2d	Zu schnelles Fahren an unübersichtlichen Stellen	11	15	11	12	5	6	6	6
	darunter mit Verkehrsunfall <sup>1)</sup>	5	9	5	8	2	5	3	3
315c I 2e	Nichteinhalten der rechten Fahrbahnseite (mit und ohne Verkehrsunfall <sup>1)</sup> )	3	5	2	4	1	3	1	1
316	Trunkenheit des Fahrers ohne Gemeingefahr	377	420	370	408	208	227	162	181
	darunter mit Verkehrsunfall	138	142	136	137	83	92	53	45
330a a.F. 323a n.F.	Volltrunkenheit in Verbindung mit einem Verkehrsunfall	17	15	17	14	8	8	9	6
StVG	Straftaten nach dem Straßenverkehrsgesetz insgesamt	3 387	4 217	2 624	3 259	2 323	2 855	301	404
	darunter								
21 I 1	Führen eines Kfz ohne Fahrerlaubnis oder trotz Fahrverbots	3 006	3 759	2 328	2 911	2 082	2 587	246	324
	darunter mit Verkehrsunfall	139	138	120	111	101	86	19	25
21 I 2	Führenlassen eines Kfz ohne Fahrerlaubnis oder trotz Fahrverbots	223	283	165	213	133	151	32	62
21 II	Sonstiges unerlaubtes Führen oder Führenlassen ohne Fahrerlaubnis oder trotz Fahrverbots	147	166	123	129	100	112	23	17
	Straftaten im Straßenverkehr insgesamt	5 400	6 487	4 364	5 240	3 209	3 852	1 155	1 388
	darunter in Trunkenheit	813	925	798	898	376	410	422	488
	Straftaten insgesamt	22 525	23 963	18 595	19 422	12 954	13 201	5 641	6 221
	darunter nach dem StGB insgesamt	16 590	17 220	13 908	14 094	9 406	9 232	4 502	4 862

1) Straßenverkehrsvergehen mit Verkehrsunfällen und mit Personenschaden werden nur in §§ 222 und 230 StGB erfaßt, obwohl auch §§ 142 oder/und 315c StGB

Vorbestrafte		Erkannte schwerste Strafe oder Maßnahme								Andere Entscheidungen		§§
		Jugendstrafe				Zuchtmittel		Erziehungsmaßregeln		Einstellung und Freispruch		
		zusammen		darunter mit Strafaussetzung								
1979	1980	1979	1980	1979	1980	1979	1980	1979	1980	1979	1980	
487	620	95	123	67	80	1 401	1 611	244	247	273	288	StGB
118	152	17	23	10	10	310	385	56	63	63	68	142
38	51	10	14	6	7	64	89	11	6	5	3	
80	101	7	9	4	3	246	296	45	57	58	65	
10	14	29	38	25	32	22	20	3	6	18	16	222
4	10	17	22	16	19	1	-	-	-	-	1	
6	4	12	16	9	13	21	20	3	6	18	15	
126	158	10	22	6	13	539	566	109	107	174	164	230
44	57	6	13	3	9	118	116	17	11	1	7	
82	101	4	9	3	4	421	450	92	96	173	157	
9	18	5	7	4	6	15	26	7	5	3	8	315b
84	113	16	8	8	6	187	252	28	31	8	19	315c
71	86	16	6	8	5	131	181	20	18	2	3	315c I 1a
58	63	12	5	7	4	110	139	15	12	2	3	
1	3	-	-	-	-	3	4	-	1	-	1	315c I 1b
7	8	-	1	-	-	25	24	5	6	1	5	315c I 2a
5	2	-	-	-	-	15	15	4	4	-	3	
1	10	-	-	-	-	16	29	1	3	4	5	315c I 2b
1	5	-	-	-	-	11	17	-	2	2	5	
1	-	-	-	-	-	1	2	-	-	-	1	315c I 2c
2	6	-	1	-	1	9	8	2	3	-	3	315c I 2d
1	4	-	1	-	1	4	5	1	2	-	1	
1	-	-	-	-	-	2	4	-	-	1	1	315c I 2e
132	156	16	22	14	12	314	354	40	32	7	12	316
37	41	6	3	5	3	113	121	17	13	2	5	
8	9	2	3	-	1	14	8	1	3	-	1	330a a.F. 323a n.F.
525	731	23	31	10	16	1 871	2 480	730	748	763	955	StVG
468	684	21	28	8	15	1 639	2 199	668	684	678	845	21 I 1
26	36	1	2	-	1	93	85	26	24	19	27	
32	32	1	3	1	1	126	164	38	46	58	70	21 I 2
24	13	1	-	1	-	99	111	23	18	24	37	21 II
1 012	1 351	118	154	77	96	3 272	4 091	974	995	1 036	1 243	
297	369	67	80	47	53	642	748	89	70	15	27	
6 042	6 636	2 843	2 883	1 687	1 698	11 960	12 665	3 792	3 874	3 927	4 523	
4 859	5 165	2 398	2 334	1 414	1 367	8 789	8 985	2 721	2 775	2 679	3 112	

**Strafrecht**  
**Strafverfolgung**

22. Verurteilte Ausländer nach ausgewählten Delikten und Nationalitäten

§§	Straftaten	Jahr	Verurteilte insgesamt	Darunter Ausländer <sup>1)</sup> und Staatenlose		Verurteilte		
				insgesamt	darunter weiblich	davon im Alter von		
						unter 21	21 bis unter 30	30 und mehr
Jahren								
StGB	Straftaten nach dem Strafgesetzbuch, außer im Straßenverkehr	1979	44 769	6 310	1 067	1 585	2 031	2 694
		1980	44 050	6 840	1 188	1 647	2 294	2 899
80-168 (ohne 142)331-359	Straftaten gegen den Staat, die öffentliche Ordnung und im Amte, außer im Straßenverkehr	1979	2 348	271	35	46	116	109
		1980	2 341	321	34	60	123	138
	darunter							
113	Widerstand gegen Vollstreckungsbeamte	1979	429	36	1	8	18	10
		1980	424	41	3	7	15	19
123, 124	Hausfriedensbruch	1979	520	79	4	14	32	33
		1980	509	98	2	19	41	38
169-241a(ohne 222, 230 im Verkehr)	Straftaten gegen die Person, außer im Straßenverkehr	1979	9 405	1 361	57	237	458	666
		1980	9 458	1 471	80	269	529	673
	davon							
174-184b	Straftaten gegen die sexuelle Selbstbestimmung	1979	936	167	4	29	46	92
		1980	900	152	2	33	54	65
	darunter							
176 I-III, V n.F., 176 Abs. I Nr. 3 a.F.	Sexueller Mißbrauch von Kindern	1979	309	50	-	8	8	34
		1980	291	44	-	7	12	25
177	Vergewaltigung	1979	194	40	-	10	10	20
		1980	187	46	1	11	18	17
169-173;189-241a (ohne 222, 230 im Verkehr)	Andere Straftaten gegen die Person	1979	8 469	1 194	53	208	412	574
		1980	8 558	1 319	78	236	475	608
	darunter							
170b	Verletzung der Unterhaltspflicht	1979	1 008	58	3	-	21	37
		1980	904	49	1	-	13	36
211-213	Mord mit Totschlag	1979	126	47	2	3	18	26
		1980	114	38	1	4	14	20
223	Leichte Körperverletzung	1979	2 348	336	7	69	114	153
		1980	2 435	389	24	73	141	175
223a, 224-226	Gefährliche und schwere Körperverletzung	1979	1 908	377	11	79	132	166
		1980	2 081	429	16	93	164	172
242-305 +316a	Straftaten gegen das Vermögen	1979	31 853	4 572	967	1 294	1 417	1 861
		1980	31 100	4 967	1 072	1 308	1 613	2 046
	davon							
242-248c	Diebstahl und Unterschlagung	1979	19 977	2 727	799	978	819	930
		1980	19 535	3 046	905	983	945	1 118
	darunter							
242	Einfacher Diebstahl	1979	13 826	2 136	783	651	631	854
		1980	13 879	2 433	884	661	743	1 029
243-244	Schwerer Diebstahl	1979	5 244	503	9	298	155	50
		1980	4 742	509	13	293	162	54

1) Ohne Angehörige ausländischer Streitkräfte. - 2) Einschließlich Angehörige ausländischer Streitkräfte.

Ausländer und Staatenlose											§§
davon							verurteilt nach 2)				
Griechen	Italiener	Jugoslawen	Portugiesen	Spanier	Türken	sonstige Ausländer und Staatenlose	Jugendstrafrecht	Allgemeinem Strafrecht			
								insgesamt	Freiheitsstrafe	Geldstrafe	
417	1 384	1 590	56	148	1 271	1 444	1 213	5 186	790	4 396	StGB
375	1 481	1 646	74	121	1 503	1 640	1 241	5 701	813	4 888	
7	73	70	2	7	49	63	20	257	53	204	80-168 (ohne 142) 331-359
8	62	64	4	9	75	99	36	287	63	224	
-	9	11	-	1	5	10	2	35	2	33	113
-	9	4	-	1	6	21	6	35	3	32	
3	18	16	-	2	11	29	3	78	2	76	123, 124
2	22	13	2	2	22	35	7	91	9	82	
65	313	268	9	28	361	317	135	1 239	285	954	169-241a (ohne 222, 230 im Verkehr)
56	299	323	16	30	425	322	175	1 322	267	1 055	
11	47	29	1	6	45	28	25	144	81	63	174-184b
2	47	16	2	8	47	30	29	125	78	47	
4	15	12	1	2	10	6	7	43	23	20	176 I-III, V n.F., 176 Abs. I Nr. 3 a.F.
2	14	4	2	3	11	8	7	38	18	20	
3	10	8	-	-	15	4	9	32	32	-	177
-	13	3	-	1	17	12	9	37	37	-	
54	266	239	8	22	316	289	110	1 095	204	891	169-173; 189-241a (ohne 222, 230 im Verkehr)
54	252	307	14	22	378	292	146	1 197	189	1 008	
3	20	9	1	-	8	17	-	59	59	-	170b
1	14	10	2	1	6	15	-	50	47	3	
1	7	19	-	1	15	4	1	46	46	-	211-213
1	8	8	-	-	16	5	4	35	35	-	
17	74	78	2	3	80	82	31	306	14	292	223
21	83	97	4	5	106	73	46	349	10	339	
17	79	58	2	8	123	90	49	330	59	271	223a, 224-226
9	70	91	7	10	149	93	63	375	69	306	
344	980	1 227	45	112	843	1 021	1 051	3 590	433	3 157	242-305 + 316a
308	1 110	1 239	50	81	991	1 188	1 024	4 013	469	3 544	
170	659	766	24	87	424	597	812	1 950	257	1 693	242-248c
173	738	812	35	59	526	703	813	2 283	309	1 974	
144	473	637	22	71	303	486	515	1 645	82	1 563	242
150	565	678	26	49	393	572	522	1 942	126	1 816	
24	166	108	1	14	100	90	275	238	167	71	243-244
22	147	111	9	9	103	108	267	260	177	83	

**Strafrecht**  
**Strafverfolgung**

Noch: 22. Verurteilte Ausländer nach ausgewählten Delikten und Nationalitäten

§§	Straftaten	Jahr	Verurteilte insgesamt	Darunter Ausländer <sup>1)</sup> und Staatenlose		Verurteilte		
				insgesamt	darunter weiblich	davon im Alter von		
						unter 21 Jahren	21 bis unter 30	30 und mehr
249-255+ 316a	Raub und Erpressung	1979	768	116	-	62	38	16
		1980	677	101	2	48	34	19
257-305	Andere Vermögensdelikte	1979	11 108	1 729	168	254	560	915
		1980	10 888	1 820	165	277	634	909
263	darunter Betrug	1979	4 420	344	59	36	130	178
		1980	4 296	349	64	48	133	168
267, 271-273	Urkundenfälschung	1979	2 416	580	64	78	154	348
		1980	2 224	545	41	79	191	275
306-330c (ohne 315b,c,316;330a im Verkehr)	Gemeingefährliche Straftaten, außer im Straßenverkehr	1979	1 163	106	8	8	40	58
		1980	1 151	81	2	10	29	42
StGB + StVG	Straftaten im Straßenverkehr	1979	46 773	5 942	299	803	2 117	3 022
		1980	48 516	6 812	312	959	2 432	3 421
142 StGB	darunter Verkehrsunfallflucht	1979	7 041	977	64	122	327	528
		1980	6 888	1 032	54	150	352	530
222,230 StGB	Fahrlässige Tötung und Körper- verletzung im Straßenverkehr	1979	14 320	1 892	111	251	657	984
		1980	13 652	1 992	117	273	689	1 030
315c Abs. 1 Nr. 1a, 316	Trunkenheit im Verkehr	1979	16 216	1 462	32	62	456	944
		1980	17 570	1 840	35	86	551	1 203
	Straftaten nach anderen Bundes- und Landesgesetzen (ohne StGB, StVG und WStG)	1979	12 409	3 683	770	485	1 533	1 665
		1980	12 370	3 654	646	487	1 565	1 602
	darunter Ausländergesetz	1979	2 135	2 081	700	226	886	969
		1980	2 185	2 102	544	223	983	896
	Straftaten insgesamt	1979	103 951	15 935	2 136	2 873	5 681	7 381
		1980	105 179	17 306	2 146	3 093	6 291	7 922
	darunter Straftaten ohne Straftaten im Straßenverkehr	1979	57 178	9 993	1 837	2 070	3 564	4 359
		1980	56 663	10 494	1 834	2 134	3 859	4 501

1.) Ohne Angehörige ausländischer Streitkräfte. - 2) Einschließlich Angehörige ausländischer Streitkräfte.

Ausländer und Staatenlose											§§
davon							verurteilt nach 2)				
Griechen	Italiener	Jugoslaven	Portugiesen	Spanier	Türken	sonstige Ausländer und Staatenlose	Jugendstrafrecht	Allgemeinem Strafrecht			
								insgesamt	Freiheitsstrafe	Geldstrafe	
5	28	13	1	2	31	36	59	64	56	8	249-255+ 316a
3	20	22	2	-	23	31	49	56	55	1	
169	293	448	20	23	388	388	180	1 576	120	1 456	257-305
132	352	405	13	22	442	454	162	1 674	105	1 569	
9	87	86	1	4	60	97	16	331	50	281	263
9	88	81	3	5	56	107	25	330	42	288	
31	56	194	17	10	154	118	61	526	32	494	267, 271-273
26	64	125	4	9	167	150	52	499	33	466	
1	18	25	-	1	18	43	7	100	19	81	306-330 (ohne 315b,c, 316; 330a im Verkehr)
3	10	20	4	1	12	31	6	79	14	65	
293	1 306	1 463	76	111	1 324	1 369	233	5 901	283	5 618	StGB + StVG
325	1 430	1 547	56	130	1 630	1 694	302	6 681	337	6 344	
44	145	278	9	18	271	212	23	968	21	947	142 StGB
46	158	269	6	21	285	247	38	1 012	28	984	
114	371	408	26	28	532	413	29	1 981	38	1 943	222, 230 StGB
111	344	419	24	43	580	471	39	2 042	65	1 977	
70	176	512	15	31	263	395	11	1 484	161	1 323	315c Abs. 1 Nr. 1a, 316
85	225	632	14	43	338	503	16	1 866	169	1 697	
197	710	508	51	88	884	1 245	243	3 478	229	3 249	
176	471	595	59	79	1 089	1 185	197	3 501	273	3 228	
139	356	313	33	44	531	665	97	1 990	41	1 949	
116	139	374	44	39	722	668	59	2 050	32	2 018	
907	3 400	3 561	183	347	3 479	4 058	1 689	14 565	1 302	13 263	
876	3 382	3 788	189	330	4 222	4 519	1 740	15 883	1 423	14 460	
614	2 094	2 098	107	236	2 155	2 689	1 456	8 664	1 019	7 645	
551	1 952	2 241	133	200	2 592	2 825	1 438	9 202	1 086	8 116	

Schaubild 3

**Anteil der Hauptdefizitgruppen bei Jugoslawen, Italienern, Türken und Griechen 1980  
(ohne Straftaten gegen das Ausländergesetz)**

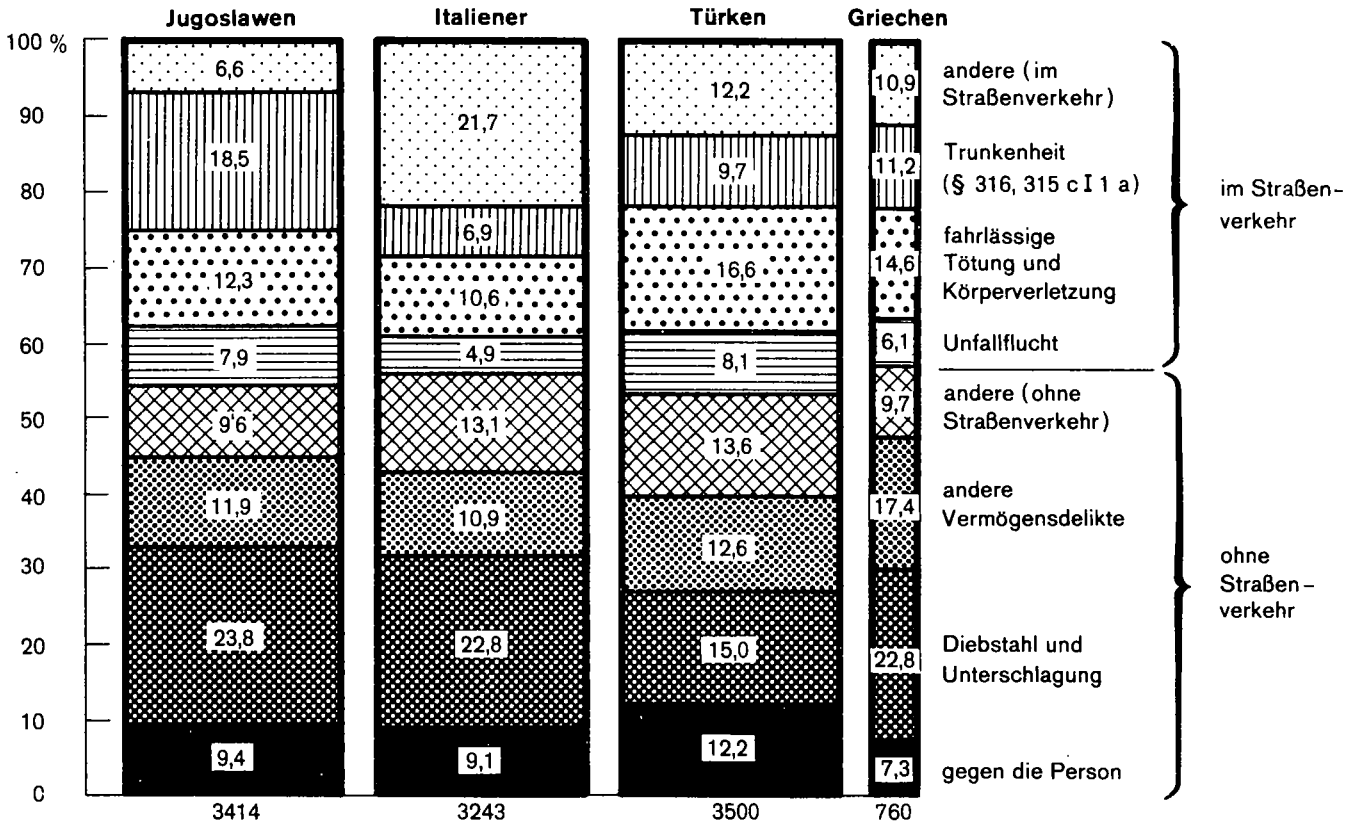
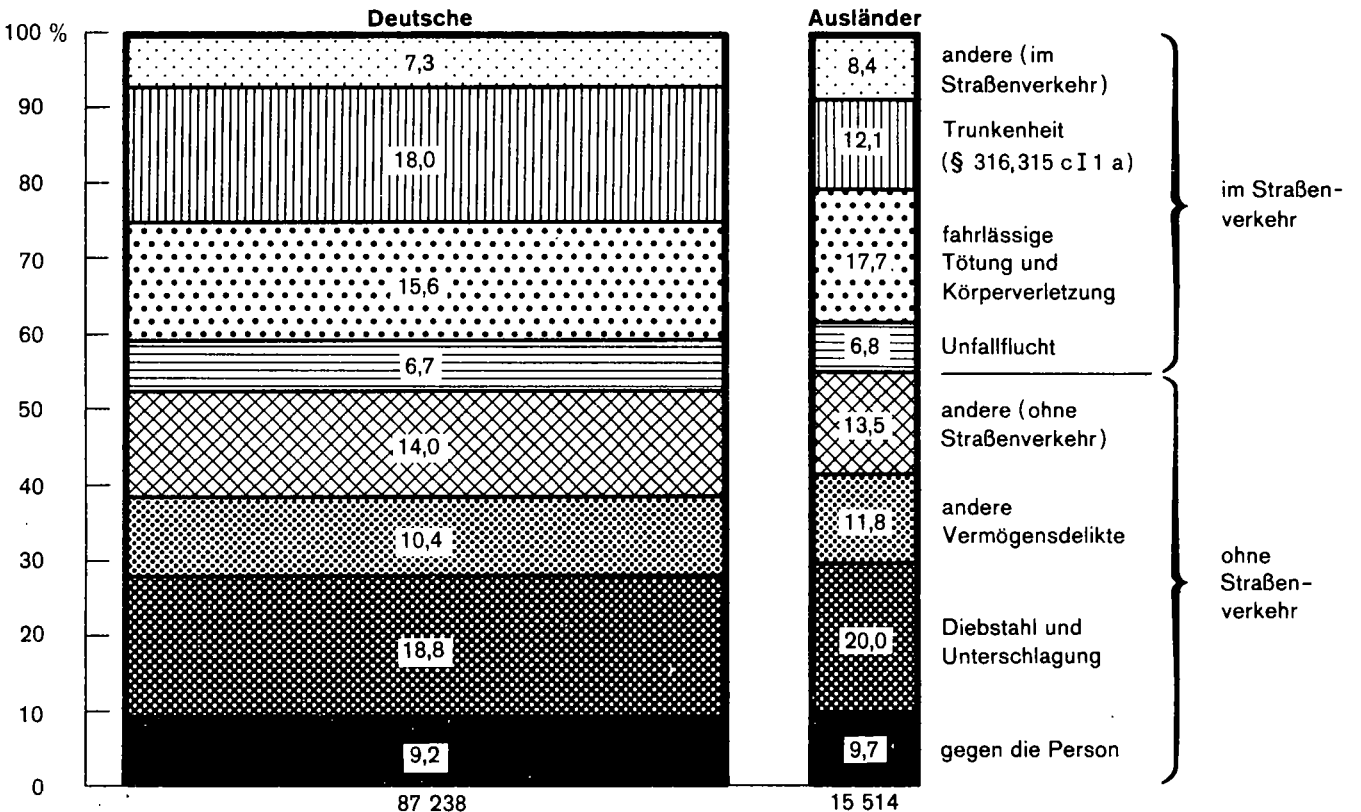


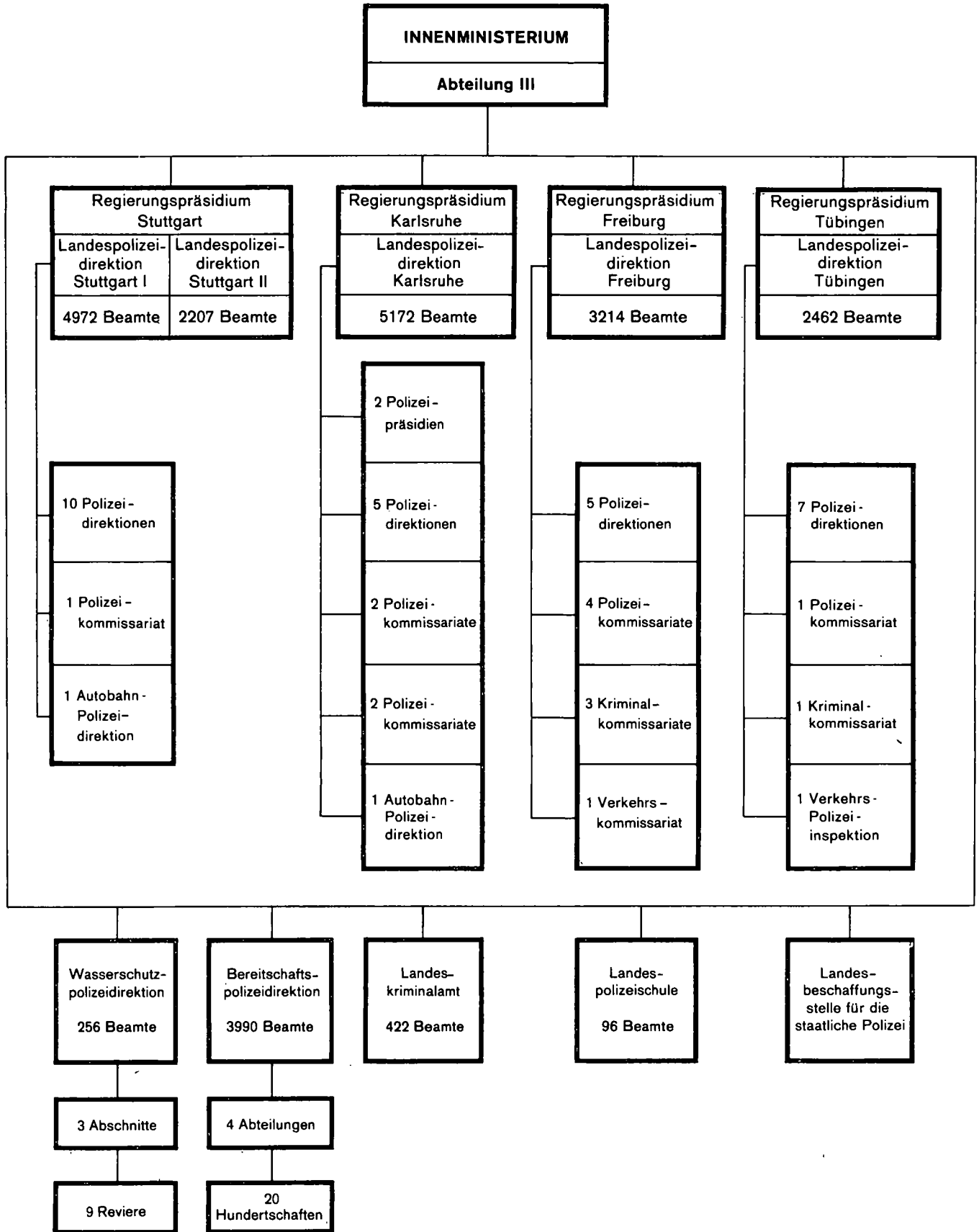
Schaubild 4

**Anteil der Hauptdeliktgruppen bei Deutschen und Ausländern 1980  
(ohne Straftaten gegen das Wehrstrafgesetz und das Ausländergesetz)**





Organisation und Personal der Polizei Baden-Württemberg



Anmerkung: Bei den angegebenen Stärken handelt es sich um die nach dem Staatshaushaltsplan 1981 verfügbaren Planstellen.

**Strafrecht  
Strafverfolgung**

**23. Abgeurteilte nach ausgewählten Delikten sowie nach der Entziehung der Fahrerlaubnis und Personengruppen**

§§	Straftaten	Geschlecht	Abgeurteilte mit Maßregeln der Sicherung oder Besserung insgesamt		Darunter angeordnete					
					Erwachsene					
					auf Zeit		für immer		insgesamt	
1979	1980	1979	1980	1979	1980	1979	1980			
	Straftaten gegen das Strafgesetzbuch insgesamt	i w	24 371 1 130	25 621 1 352	20 405 992	21 406 1 203	24 -	19 1	20 429 992	21 425 1 204
	davon									
	Straftaten gegen das Strafgesetzbuch, außer im Straßenverkehr	i w	1 733 35	1 654 53	1 093 29	1 075 38	7 -	4 -	1 100 29	1 079 38
	davon									
80-168, außer 142; 331-359	gegen den Staat, die öffentliche Ordnung und im Amte	i w	157 2	180 8	130 2	140 5	1 -	1 -	131 2	141 5
173-184b	gegen die sexuelle Selbstbestimmung	i w	78 -	80 -	52 -	47 -	- -	- -	52 -	47 -
169-171, 185-241a, ohne 222, 230 <sup>1)</sup>	andere gegen die Person	i w	312 6	294 4	208 5	204 3	1 -	- -	209 5	204 3
242-248c	Diebstahl und Unterschlagung	i w	656 4	536 11	334 3	290 9	2 -	1 -	336 3	291 9
249-256; 316a	Raub und Erpressung	i w	73 2	76 2	36 1	36 -	- -	- -	36 1	36 -
257-305	andere Vermögensdelikte	i w	251 8	251 12	157 7	158 8	2 -	2 -	159 7	160 8
306-330c, ohne 315b, c, 316, 316a u. 330a <sup>1)</sup>	gemeingefährliche	i w	206 13	237 16	176 11	200 13	1 -	- -	177 11	200 13
	Straftaten im Straßenverkehr	i w	22 638 1 095	24 729 1 324	19 312 963	20 973 1 187	17 -	16 1	19 329 963	20 989 1 188
	davon									
142	Flucht nach Verkehrsunfall	i w	2 827 167	2 769 202	2 299 145	2 219 169	1 -	- -	2 300 145	2 219 169
222	fahrlässige Tötung im Straßenverkehr	i w	237 14	234 12	173 11	166 8	1 -	1 -	174 11	167 8
230	fahrlässige Körperverletzung im Straßenverkehr	i w	3 209 188	3 042 171	2 482 151	2 287 145	1 -	2 -	2 483 151	2 289 145
315b	gefährliche Eingriffe in den Straßenverkehr	i w	40 1	56 2	27 1	41 2	- -	- -	27 1	41 2
315c	Gefährdung des Straßenverkehrs	i w	5 342 276	5 937 376	4 547 244	4 990 345	6 -	2 -	4 553 244	4 992 345
316	Trunkenheit im Verkehr ohne Straßenverkehrsgefährdung	i w	10 756 433	11 697 516	9 585 398	10 417 478	8 -	9 1	9 593 398	10 426 479
330a a.F., 323a n.F.	Volltrunkenheit in Verbindung mit Verkehrsunfall	i w	227 16	232 20	199 13	211 18	- -	1 -	199 13	212 18
	Straftaten nach anderen Bundes- und Landesgesetzen	i w	764 22	918 32	611 18	739 25	1 -	1 -	612 18	740 25
	darunter									
	gegen des Straßenverkehrsgesetz	i w	653 15	762 25	546 15	642 22	1 -	1 -	547 15	643 22
	Verbrechen und Vergehen insgesamt	i w	25 135 1 152	26 539 1 384	21 016 1 010	22 145 1 228	25 -	20 1	21 041 1 010	22 165 1 229
	darunter									
	Vergehen im Straßenverkehr	i w	23 291 1 110	24 729 1 324	19 858 978	20 973 1 187	18 -	16 1	19 876 978	20 989 1 188
	darunter									
	in Trunkenheit	i w	19 932 868	21 186 1 052	17 310 788	18 289 967	14 -	14 1	17 324 788	18 303 968

1) Nicht in Verbindung mit Verkehrsunfall.

Maßregeln der Entziehung der Fahrerlaubnis gegen												§§
Erwachsene		Heranwachsende								Jugendliche		
darunter schon früher		bis 2 Jahre		mehr als 2 Jahre		insgesamt		darunter schon früher		insgesamt		
1979	1980	1979	1980	1979	1980	1979	1980	1979	1980	1979	1980	
3 545 50	3 977 79	3 289 125	3 524 139	24 -	28 -	3 302 125	3 552 139	233 1	234 2	491 10	510 3	
343 4	356 9	334 2	331 9	10 -	12 -	344 2	343 9	39 -	43 -	140 1	98 -	
36 -	46 2	20 -	36 3	1 -	- -	21 -	36 3	4 -	5 -	4 -	2 -	80-168, außer 142; 331-359
111 -	6 -	6 -	7 -	1 -	1 -	7 -	8 -	- -	1 -	- -	- -	173-184b
50 -	47 -	49 -	43 1	2 -	1 -	51 -	44 1	5 -	5 -	16 -	19 -	169-171, 185- 241a, ohne 222, 230 <sup>1)</sup>
106 1	112 1	183 1	157 1	3 -	5 -	186 1	162 1	21 -	16 -	89 -	49 -	242-248c
10 -	8 -	15 -	16 1	3 -	5 -	18 -	21 1	1 -	3 -	5 -	3 -	249-256; 316a
59 1	68 1	48 1	50 2	- -	- -	48 1	50 2	5 -	11 -	21 -	22 -	257-305
71 2	69 5	13 -	22 1	- -	- -	13 -	22 1	3 -	2 -	5 1	3 -	306-330c, ohne 315b, c, 316, 316a u. 330a <sup>1)</sup>
3 202 46	3 988 77	2 944 123	3 296 133	14 -	17 -	2 958 123	3 313 133	194 1	217 2	351 9	427 3	
389 5	432 12	483 21	498 31	1 -	- -	484 21	498 31	25 -	39 -	43 1	52 2	142
22 -	22 1	57 3	61 4	4 -	2 -	61 3	63 4	4 -	3 -	2 -	4 -	222
327 -	348 6	657 33	665 26	4 -	5 -	661 33	670 26	42 -	36 -	65 4	83 -	230
6 -	13 -	12 -	15 -	- -	- -	12 -	15 -	1 -	- -	1 -	- -	315b
670 10	732 13	715 30	843 30	3 -	5 -	718 30	848 30	32 -	35 -	71 2	97 1	315c
1 722 29	2 008 35	995 33	1 097 37	2 -	4 -	997 33	1 101 37	85 1	76 2	166 2	170 -	316
66 2	66 3	25 3	14 2	- -	- -	25 3	14 2	5 -	2 -	3 -	6 -	330a a.F., 323a n.F.
314 5	392 8	102 -	142 5	2 -	2 -	104 -	127 3	25 -	30 -	33 -	25 -	
290 5	367 7	81 -	103 3	2 -	1 -	83 -	104 3	20 -	26 -	23 -	15 -	
3 859 55	4 369 87	3 380 125	3 666 144	26 -	30 -	3 406 125	3 696 144	258 1	264 2	524 10	535 3	
3 492 51	3 988 77	3 025 123	3 296 133	16 -	17 -	3 041 123	3 313 133	214 1	217 2	374 9	427 3	
2 954 45	3 313 65	2 296 72	2 552 83	12 -	15 -	2 308 72	2 567 83	164 1	162 2	300 8	316 1	

**Strafrecht**  
Jugendgerichtshilfe und Fürsorgeerziehung

24. Jugendgerichtshilfe für Minderjährige

Bezeichnung	Jahr	Minder- jährige insgesamt	Davon erhielten Jugendhilfe gemäß § 38 JGG					
			Jugendliche			Heranwachsende		
			ins- gesamt	davon		ins- gesamt	davon	
				männlich	weiblich		männlich	weiblich
In Bearbeitung befindliche Fälle am Anfang des Berichtsjahres <sup>1)</sup>	1979	9 913	5 968	5 105	863	3 945	3 254	691
	1980	10 874	6 732	5 689	1 043	4 142	3 486	656
Zugegangene Fälle	1979	39 663	24 136	20 807	3 329	15 527	13 534	1 993
	1980	44 262	26 340	22 873	3 467	17 922	15 751	2 171
Erledigte Fälle <sup>2)</sup>	1979	38 514	23 298	20 154	3 144	15 216	13 210	2 006
	1980	42 383	25 231	21 907	3 324	17 152	15 059	2 093
Bestand am Ende des Berichtsjahres	1979	11 062	6 806	5 758	1 048	4 256	3 578	678
	1980	12 753	7 841	6 655	1 186	4 912	4 178	734

1) Abweichungen auf Grund von Berichtigungen durch Überprüfen der Fälle seitens der Berichtsstellen. - 2) In der Regel erst mit Abschluß der Betreuung, vgl. § 38 Abs. 2 JGG.

25. Minderjährige in Freiwilliger Erziehungshilfe und in Fürsorgeerziehung

Bezeichnung	Jahr	Minderjährige in								
		Freiwilliger Erziehungshilfe			Vorläufiger Fürsorgeerziehung			Endgültiger Fürsorgeerziehung		
		ins- gesamt	davon		ins- gesamt	davon		ins- gesamt	davon	
			männlich	weiblich		männlich	weiblich		männlich	weiblich
Bestand am Anfang des Berichtsjahres <sup>1)</sup>	1979	2 012	1 386	626	19	10	9	269	203	66
	1980	1 777	1 252	525	23	14	9	214	162	52
Zugänge im Berichtsjahr	1979	474	309	165	48	29	19	51	41	10
	1980	488	320	168	16	10	6	44	30	14
Abgänge im Berichtsjahr	1979	709	449	260	44	25	19	107	80	27
	1980	618	389	229	32	20	12	112	83	29
darunter infolge										
Erreichung des Erziehungszweckes (§ 75 Abs. 2 Satz 1 JWG)	1979	155	96	59	-	-	-	21	15	6
	1980	143	91	52	-	-	-	25	17	8
Überführung in Endgültige Fürsorgeerziehung	1979	-	-	-	23	16	7	-	-	-
	1980	-	-	-	21	12	9	-	-	-
Bestand am Ende des Berichtsjahres	1979	1 777	1 246	531	23	14	9	213	164	49
	1980	1 647	1 183	464	7	4	3	146	109	37

1) Abweichungen auf Grund von Berichtigungen durch Überprüfen der Fälle seitens der Berichtsstellen.

26. Der Freiwilligen Erziehungshilfe und der Fürsorgeerziehung überwiesene Minderjährige nach Alter und Familienverhältnissen

Bezeichnung	Freiwillige Erziehungshilfe						Vorläufige und endgültige Fürsorgeerziehung					
	1979			1980			1979			1980		
	ins- gesamt	davon		ins- gesamt	davon		ins- gesamt	davon		ins- gesamt	davon	
		männlich	weiblich		männlich	weiblich		männlich	weiblich		männlich	weiblich

Überwiesene nach dem Alter												
unter 6 Jahre	4	3	1	2	-	2	-	-	-	-	-	-
6 bis unter 10 Jahre	32	27	5	32	27	5	1	1	-	1	1	-
10 bis unter 15 Jahre	232	157	75	270	175	95	32	20	12	20	17	3
15 bis unter 17 Jahre	171	99	72	160	104	56	43	33	10	15	9	6
Insgesamt	439	286	153	464	306	158	76	54	22	36	27	9

Überwiesene nach Familienverhältnissen												
Kinder aus vollständigen Familien	170	115	55	164	110	54	29	22	7	18	14	4
Kinder aus geschiedenen Ehen	155	96	59	180	114	66	21	17	4	11	8	3
Kinder, dauernd getrennt lebender Eltern <sup>1)</sup>	17	13	4	13	9	4	4	2	2	1	-	1
Nichteheliche Kinder	57	38	19	65	46	19	13	8	5	2	2	-
Voll- und Halbweisen (soweit nicht oben erfaßt)	40	24	16	42	27	15	9	5	4	4	3	1

1) Einschließlich der Kinder aus durch Kriegsfolgen auseinandergerissenen Familien.

27. Unterbringung der Minderjährigen in Freiwilliger Erziehungshilfe und Fürsorgeerziehung am Ende der Berichtsjahre

Bezeichnung	Freiwillige Erziehungshilfe						Vorläufige und endgültige Fürsorgeerziehung					
	1979			1980			1979			1980		
	ins-gesamt	davon		ins-gesamt	davon		ins-gesamt	davon		ins-gesamt	davon	
		männlich	weiblich		männlich	weiblich		männlich	weiblich		männlich	weiblich
Untergebrachte Minderjährige in												
Erziehungsheimen der öffentlichen Hand	128	104	24	155	127	28	37	34	3	23	20	3
Erziehungsheimen der Träger der freien Jugendhilfe (gemäß § 5 Abs. 4 JWG)	1 150	812	338	1 050	760	290	119	88	31	78	56	22
Erziehungsheimen privater gewerblicher Träger	163	120	43	172	126	46	7	5	2	10	6	4
Beobachtungs- und Auffangsheimen	1	-	1	5	5	-	-	-	-	-	-	-
sonstigen Heimen	35	26	9	34	23	11	7	6	1	3	1	2
eigener Familie <sup>1)</sup>	147	97	50	118	80	38	41	30	11	25	20	5
fremder Familie <sup>1)</sup>	72	44	28	63	34	29	6	4	2	2	2	-
sonstiger Unterbringung	59	32	27	30	17	13	14	10	4	9	6	3
Untergebrachte Minderjährige insgesamt	1 755	1 235	520	1 627	1 172	455	231	177	54	150	111	39
Nicht untergebrachte Minderjährige	22	11	11	20	11	9	5	1	4	3	2	1
Minderjährige insgesamt	1 777	1 246	531	1 647	1 183	464	236	178	58	153	113	40

1) Einschließlich Lehr- und Arbeitsstellen.

28. Aus Freiwilliger Erziehungshilfe und Fürsorgeerziehung entlassene Minderjährige nach der Dauer der gesamten Erziehung und der Heimerziehung

Bezeichnung	Im Berichtsjahr aus ... endgültig entlassene Minderjährige											
	freiwilliger Erziehungshilfe						vorläufiger und endgültiger Fürsorgeerziehung					
	1979			1980			1979			1980		
	ins-gesamt	davon		ins-gesamt	davon		ins-gesamt	davon		ins-gesamt	davon	
männlich		weiblich	männlich		weiblich	männlich		weiblich	männlich		weiblich	
Dauer der gesamten Erziehung												
unter 1 Jahr	74	46	28	57	36	21	19	14	5	15	7	8
1 bis unter 2 Jahre	135	83	52	113	69	44	31	21	10	35	27	8
2 " " 3 "	146	83	63	111	58	53	21	16	5	25	21	4
3 " " 5 "	142	99	43	107	65	42	20	14	6	20	14	6
5 " " 10 "	124	87	37	117	89	28	5	5	-	10	10	-
10 Jahre und mehr	54	30	24	69	42	27	23	15	8	13	8	5
Dauer der Heimerziehung												
unter 1/2 Jahr	69	42	27	41	24	17	13	9	4	16	10	6
1/2 bis unter 1 Jahr	59	30	29	53	26	27	15	11	4	11	8	3
1 " " 2 Jahre	154	90	64	116	71	45	40	27	13	33	25	8
2 " " 3 "	112	78	34	101	58	43	16	12	4	22	18	4
3 " " 5 "	120	84	36	102	67	35	14	9	5	15	11	4
5 " " 10 "	115	78	37	100	73	27	7	7	-	10	9	1
10 Jahre und mehr	46	26	20	61	40	21	14	10	4	11	6	5

**Strafrecht**  
**Bewährungshilfe**

**29. Bewährungshelfer und Probanden**

Bezeichnung	Bewährungshelfer und Probanden insgesamt		Davon			
			männlich		weiblich	
	1979	1980	1979	1980	1979	1980
Bewährungshelfer am 1. 1.	207	215	141	150	66	65
31.12.	215	232	150	165	65	67
Unterstellungen am 1. 1.	11 083	11 846	10 153	10 800	930	1 046
31.12.	11 846	12 636	10 800	11 502	1 046	1 134
davon verurteilt nach Jugendstrafrecht	5 464	5 638	4 959	5 128	505	510
davon						
Jugendliche	2 182	2 155	1 992	1 975	190	180
Heranwachsende	3 282	3 483	2 967	3 153	315	330
davon verurteilt nach allgemeinem Strafrecht	6 382	6 998	5 841	6 374	541	624
davon						
Heranwachsende	387	413	364	386	23	27
Erwachsene	5 995	6 585	5 477	5 988	518	597
davon Unterstellung auf Grund von						
§ 27 JGG	492	525	425	456	67	69
§ 21 Abs. 1 JGG	3 344	3 354	3 020	3 020	324	334
§ 21 Abs. 2 JGG	361	417	324	390	37	27
§ 88 JGG	1 132	1 195	1 062	1 124	70	71
§ 89 JGG	85	95	84	93	1	2
§ 56 Abs. 1 StGB	3 187	3 465	2 847	3 082	340	383
§ 56 Abs. 2 StGB	211	255	190	218	21	37
§ 57 Abs. 1 StGB	2 541	2 804	2 421	2 667	120	137
§ 57 Abs. 2 StGB	51	52	49	47	2	5
im Wege der Gnade	442	473	378	404	64	69
Beendete Unterstellungen im Berichtsjahr <sup>1)</sup>	4 643	4 035	4 264	3 670	379	365
davon unterstellt nach Jugendstrafrecht	2 556	2 034	2 325	1 832	231	202
davon waren unterstellt auf Grund der						
Aussetzung § 27, 21 I + II JGG	2 033	1 554	1 827	1 382	206	172
Aussetzung des Strafrestes § 88, 89 JGG	511	462	486	432	25	30
Aussetzung im Wege der Gnade	12	18	12	18	-	-
davon unterstellt nach allgemeinem Strafrecht	2 087	2 001	1 939	1 838	148	163
davon waren unterstellt auf Grund der						
Aussetzung § 56 I + II StGB	1 164	1 095	1 057	979	107	116
Aussetzung des Strafrestes § 57 I + II StGB	792	803	763	771	29	32
Aussetzung im Wege der Gnade	131	103	119	88	12	15
davon Beendigung durch <sup>2)</sup>						
Bewährung und Tilgung des Schuldspruchs	1 373	1 431	1 227	1 268	146	163
Verhängung der Jugendstrafe	19	16	15	13	4	3
Widerruf wegen neuer Straftat	541	522	511	492	30	30
Widerruf aus sonstigen Gründen	73	65	62	59	11	6
davon Beendigung durch <sup>2)</sup>						
Bewährung mit Straferlaß	902	1 029	829	941	73	88
Aufhebung der Unterstellung	151	187	144	171	7	16
Widerruf wegen neuer Straftat	665	649	630	599	35	50
Widerruf aus sonstigen Gründen	165	136	149	127	16	9
davon Beendigung durch Bewährung (einschließlich Aufhebung der Unterstellung) <sup>2)</sup>						
im Alter von unter 18 Jahren	302	292	273	265	29	27
18 bis unter 21 "	834	898	735	791	99	107
21 " " 25 "	550	598	510	539	40	59
25 " " 30 "	272	341	257	309	15	32
30 " " 40 "	308	351	282	333	26	18
40 Jahren und mehr	160	167	143	143	17	24
davon Beendigung durch Widerruf (einschließlich Verhängung der Jugendstrafe § 30 JGG) <sup>2)</sup>						
im Alter von unter 18 Jahren	139	113	133	107	6	6
18 bis unter 21 "	396	343	362	316	34	27
21 " " 25 "	367	412	348	385	19	27
25 " " 30 "	208	194	190	182	18	12
30 " " 40 "	247	220	238	203	9	17
40 Jahren und mehr	106	106	96	97	10	9

1) Einschließlich der Beendigung aus anderen Gründen (z.B. Abgabe an ehrenamtliche Bewährungshelfer oder Bewährungshelfer aus anderen Ländern). -  
2) Ausschließlich der Beendigung aus anderen Gründen (z.B. Abgabe an ehrenamtliche Bewährungshelfer oder Bewährungshelfer aus anderen Ländern).

30. Geschlossener und offener Vollzug 1)

Vollzugsanstalten	Belegungs- fähigkeit am 31.12.	Zugänge 2)			Abgänge 3)				
		insgesamt	männlich	weiblich	insgesamt	männlich	weiblich	bedingt entlassen	
Vollzug insgesamt	1979	6 714	58 723	56 122	2 601	58 377	55 785	2 592	2 252
	1980	6 774	62 374	59 705	2 669	62 380	59 707	2 673	2 367
Geschlossener Vollzug	1979	6 198	51 587	48 986	2 601	51 259	48 667	2 592	1 873
	1980	6 326	53 272	50 615	2 657	53 255	50 591	2 664	1 955
Adelsheim	1979	425	1 836	1 836	-	1 820	1 820	-	179
	1980	430	1 956	1 956	-	1 950	1 950	-	216
Bruchsal	1979	381	1 052	1 052	-	1 038	1 038	-	43
	1980	385	1 053	1 053	-	1 070	1 070	-	41
Freiburg	1979	509	3 836	3 836	-	3 783	3 783	-	129
	1980	565	3 670	3 670	-	3 641	3 641	-	82
Heilbronn	1979	299	3 064	3 064	-	3 050	3 050	-	144
	1980	351	3 452	3 452	-	3 421	3 421	-	152
Hohenasperg	1979	217	1 419	1 419	-	1 431	1 431	-	40
	1980	217	1 585	1 585	-	1 581	1 581	-	35
Karlsruhe	1979	344	3 486	3 486	-	3 524	3 524	-	136
	1980	344	3 416	3 416	-	3 403	3 403	-	121
Konstanz	1979	144	1 057	1 057	-	1 059	1 059	-	20
	1980	145	1 185	1 185	-	1 188	1 188	-	33
Ludwigsburg	1979	485	7 719	7 719	-	7 686	7 686	-	161
	1980	516	7 983	7 983	-	8 070	8 070	-	228
Mannheim	1979	837	5 604	5 280	324	5 600	5 264	336	192
	1980	840	5 915	5 620	295	5 882	5 588	294	169
Offenburg	1979	150	1 761	1 478	283	1 773	1 482	291	37
	1980	138	1 873	1 544	329	1 864	1 534	330	47
Pforzheim	1979	156	1 877	1 877	-	1 869	1 869	-	80
	1980	160	1 854	1 854	-	1 852	1 852	-	79
Ravensburg	1979	75	981	863	118	943	817	126	21
	1980	75	1 023	895	128	1 046	923	123	23
Rottenburg	1979	582	3 741	3 741	-	3 716	3 716	-	346
	1980	582	3 766	3 766	-	3 732	3 732	-	337
Rottweil	1979	107	1 107	1 107	-	1 111	1 111	-	2
	1980	103	1 201	1 201	-	1 173	1 173	-	2
Schwäbisch Gmünd	1979	264	2 074	1 131	943	2 034	1 123	911	151
	1980	271	1 996	1 080	916	2 017	1 093	924	180
Schwäbisch Hall	1979	312	1 070	1 070	-	1 077	1 077	-	142
	1980	293	1 254	1 254	-	1 239	1 239	-	164
Stuttgart	1979	696	7 096	6 255	841	6 988	6 150	838	16
	1980	696	7 190	6 328	862	7 210	6 348	862	21
Ulm	1979	104	1 175	1 175	-	1 165	1 165	-	-
	1980	104	1 179	1 179	-	1 186	1 186	-	1
Waldshut-Tiengen	1979	111	1 632	1 540	92	1 592	1 502	90	34
	1980	111	1 721	1 594	127	1 730	1 599	131	24
Offener Vollzug	1979	516	7 136	7 136	-	7 118	7 118	-	379
	1980	448	9 102	9 090	12	9 125	9 116	9	412
Adelsheim	1979	-	243	243	-	242	242	-	26
	1980	-	156	156	-	157	157	-	26
Bruchsal	1979	17	421	421	-	423	423	-	23
	1980	-	411	411	-	409	409	-	8
Freiburg	1979	24	301	301	-	304	304	-	4
	1980	-	432	432	-	437	437	-	12
Heilbronn	1979	52	237	237	-	238	238	-	-
	1980	-	278	278	-	286	286	-	-
Hohenasperg	1979	-	1	1	-	4	4	-	-
	1980	-	7	7	-	5	5	-	1
Karlsruhe	1979	-	-	-	-	-	-	-	-
	1980	-	-	-	-	-	-	-	-
Konstanz	1979	-	-	-	-	-	-	-	-
	1980	-	38	38	-	37	37	-	1
Ludwigsburg	1979	-	53	53	-	54	54	-	7
	1980	-	41	41	-	34	34	-	11
Mannheim	1979	-	67	67	-	67	67	-	-
	1980	-	59	59	-	53	53	-	-
Offenburg	1979	27	124	124	-	122	122	-	48
	1980	27	689	689	-	702	702	-	37
Pforzheim	1979	58	1 306	1 306	-	1 307	1 307	-	56
	1980	70	1 835	1 835	-	1 851	1 851	-	76
Ravensburg	1979	36	137	137	-	139	139	-	36
	1980	36	197	197	-	191	191	-	21
Rottenburg	1979	35	296	296	-	294	294	-	-
	1980	35	324	324	-	325	325	-	-
Rottweil	1979	-	-	-	-	-	-	-	-
	1980	-	-	-	-	-	-	-	-
Schwäbisch Gmünd	1979	30	202	202	-	204	204	-	-
	1980	32	210	198	12	209	200	9	-
Schwäbisch Hall	1979	29	446	446	-	427	427	-	38
	1980	25	356	356	-	362	362	-	38
Stuttgart	1979	-	-	-	-	-	-	-	-
	1980	-	-	-	-	-	-	-	-
Ulm	1979	208	3 302	3 302	-	3 293	3 293	-	141
	1980	223	4 069	4 069	-	4 067	4 067	-	181
Waldshut-Tiengen	1979	-	-	-	-	-	-	-	-
	1980	-	-	-	-	-	-	-	-

1) Vollzugsanstalten der Justizverwaltung des Landes Baden-Württemberg. - 2) Hier ist erfaßt, wer sich zum Vollzuge stellt, wer zugeführt wird, wer nach vorübergehender Abwesenheit zurückkehrt und wer im Anschluß an eine Freiheitsentziehung zu weiterer Freiheitsentziehung anderer Art in der Anstalt - auch nur vorübergehend - verbleibt. - 3) Hier ist erfaßt, wer die Vollzugsanstalt verläßt und nicht vor Ablauf des Tages zurückkehrt und wer eine Freiheitsentziehung beendet, jedoch zu weiterer Freiheitsentziehung anderer Art in der Anstalt - auch nur vorübergehend - verbleibt.

**Strafrecht**  
**Strafvollzug**

31. Strafgefangene und Verwahrte <sup>1)</sup>

Alter Familienstand Voraussichtliche Vollzugsdauer Vorstrafen	Strafgefangene und Verwahrte insgesamt <sup>2)</sup>		Davon									
			in Freiheitsstrafvollzug				im Jugendstrafvollzug				in Sicherungs- verwahrung	
			zusammen		männlich		zusammen		männlich		zusammen	
			1979	1980	1979	1980	1979	1980	1979	1980	1979	1980
Strafgefangene und Verwahrte insgesamt	5 028	5 220	4 287	4 377	4 144	4 235	711	809	658	755	30	34
Im Alter von												
unter 25 Jahren	1 554	1 674	846	867	813	838	708	807	655	753	-	-
25 bis " 45 "	2 925	2 941	2 909	2 927	2 817	2 830	3	2	3	2	13	12
45 " " 65 "	520	581	504	560	488	545	-	-	-	-	16	21
mehr als 65 "	29	24	28	23	26	22	-	-	-	-	1	1
Familienstand												
ledig	2 853	3 062	2 143	2 264	2 087	2 213	692	779	645	735	18	19
verheiratet	1 090	1 165	1 068	1 132	1 024	1 084	18	27	13	18	4	6
verwitwet	68	59	68	59	60	56	-	-	-	-	-	-
geschieden	1 017	934	1 008	922	973	882	1	3	-	2	8	9
Mit einer voraussichtlichen Vollzugsdauer												
bis unter 3 Monate	394	365	393	359	369	346	1	6	1	4	-	-
von 3 Monate " einschl. 9 Monate	1 353	1 350	1 231	1 223	1 186	1 173	122	127	101	114	-	-
mehr als 9 Monate " " 1 Jahr	609	701	493	570	477	549	116	131	102	118	-	-
" " 1 Jahr " " 5 Jahre	2 072	2 133	1 720	1 738	1 671	1 689	352	395	337	374	-	-
" " 5 Jahre " " 10 "	292	319	261	284	258	281	31	35	30	33	-	-
" " 10 " " " 15 "	81	85	81	85	79	83	-	-	-	-	-	-
von unbestimmter Dauer	124	160	5 <sup>3)</sup>	11	5 <sup>3)</sup>	11	89	115	87	112	30	34
lebenslang	103	107	103	107	99	103	-	-	-	-	-	-
davon:												
Nichtvorbestrafte	1 360	1 487	948	1 032	893	980	412	455	372	408	-	-
Vorbestrafte	3 668	3 733	3 339	3 345	3 251	3 255	299	354	286	347	30	34
in % der Gefangenen	73,0	72,0	77,9	76,0	78,5	77,0	42,1	43,8	43,5	46,0	100	100
davon vorbestraft												
1 mal	871	885	703	684	686	654	168	201	157	197	-	-
2 bis 4 "	1 384	1 423	1 255	1 271	1 225	1 238	127	149	125	146	2	3
5 " 10 "	969	996	950	975	923	951	4	4	4	4	15	17
öfter	444	429	431	415	417	412	-	-	-	-	13	14
Art der Vorstrafen (erkannte Vorstrafen)												
Freiheitsstrafe	864	796	862	789	842	754	-	-	-	-	2	7
Jugendstrafe	487	577	298	310	295	307	189	267	178	262	-	-
Geldstrafe	417	412	356	368	344	351	61	44	59	42	-	-
Freiheits- und Geldstrafe	1 022	1 072	1 011	1 059	969	1 031	2	1	2	1	9	12
Jugend- und Geldstrafe	134	153	106	119	104	117	28	34	28	34	-	-
Freiheits- und Jugendstrafe	672	676	661	664	652	659	2	2	2	2	9	10
Sonstige	72	47	45	36	45	36	17	6	17	6	10	5
Wiedereinlieferungsabstände												
eingewiesen im 1. Jahr n.d. Entlassung	879	899	819	806	803	792	47	78	44	77	13	15
" " 2. " " " "	632	650	596	610	579	591	32	34	31	33	4	6
" " 3.-5. " " " "	733	692	717	677	701	666	10	10	6	8	6	5
" " später	405	386	404	385	392	374	-	-	-	-	1	1

1) Jeweils am 31.3. des Berichtsjahres. - 2) Ohne Untersuchungshaft, Strafzerrst und Jugendarrest. - 3) Aus dem Jugendstrafvollzug herausgenommen.

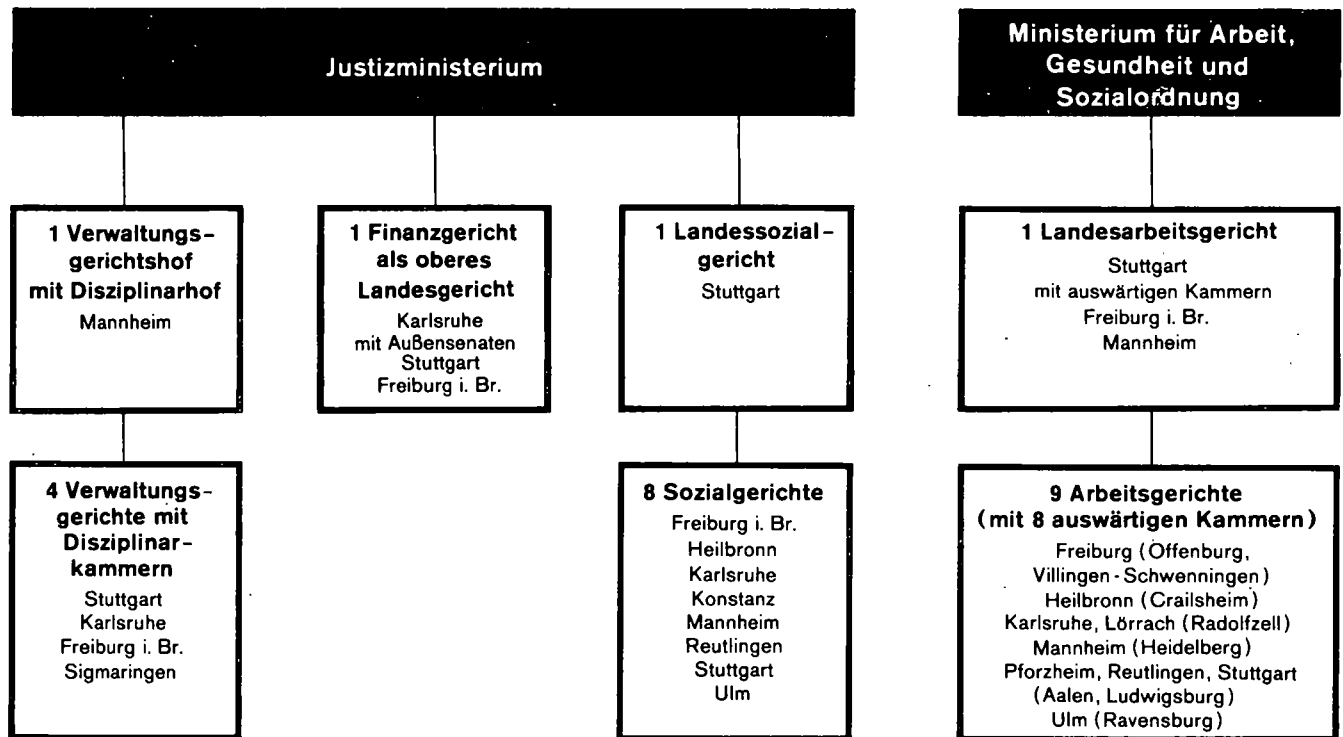


32. Geschäftstätigkeit der Notariate

Die wichtigsten erledigten Geschäfte	Notariate im Oberlandesgerichtsbezirk Karlsruhe		Notariate im Oberlandesgerichtsbezirk Stuttgart	
	1979	1980	1979	1980
<b>Angelegenheiten der freiwilligen Gerichtsbarkeit</b>				
Von den erledigten Sachen betrafen				
1. Vormundschaftssachen	-	-	54 936	55 162
2. Nachlasssachen (ohne Ziffer 3)	77 431	78 642	108 127	108 593
3. Erbscheine und sonstige Zeugnisse	19 938	20 071	24 362	24 097
4. Testamente	6 749	7 025	16 986	16 878
5. Beurkundungen insgesamt (ohne Ziffer 6 und 4)	205 787	204 442	355 554	342 019
6. Ehe- und Erbverträge	2 573	2 858	15 033	14 495
7. Unterschriftsbeglaubigungen	95 389	95 409	186 798	178 351
<b>Grundbuchsachen</b>				
1. Eintragungen	1 048 942	967 802	1 299 376	1 217 189

Schaubild 6

Organisation der Verwaltungs-, Finanz-, Sozial- und Arbeitsgerichtsbarkeit



## 33. Geschäftsfall bei den Amtsgerichten

Lfd. Nr.	Geschäftsfall	Oberlandesgerichtsbezirk Karlsruhe							
		Insgesamt		Landgerichtbezirk					
				Baden-Baden		Freiburg		Heidelberg	
		1979	1980	1979	1980	1979	1980	1979	1980
Geschäftsentwicklung der Zivilprozesssachen (C-Sachen)									
1	Unerledigte Verfahren zu Beginn des Berichtszeitraumes	17 930	18 129	1 415	1 330	2 898	2 975	2 337	2 242
2	Neuzugänge	49 010	52 083	3 456	3 486	8 694	8 693	5 315	6 125
3	Erledigte Verfahren	48 811	50 726	3 541	3 414	8 617	8 815	5 410	5 618
4	Unerledigte Verfahren am Ende des Berichtszeitraumes	18 129	19 486	1 330	1 402	2 975	2 853	2 242	2 749
5	Unter den erledigten Verfahren <sup>1)</sup> waren	47 897	49 846	3 474	3 335	8 507	8 728	5 336	5 509
6	gewöhnliche Prozesse	45 052	46 817	3 288	3 119	7 983	8 201	5 042	5 169
	darunter								
7	Wohnungsmietsachen	3 650	4 255	172	244	565	643	437	492
8	Kindschaftssachen, § 640 ZPO	673	770	21	38	91	149	73	82
9	Unterhaltsstreitigkeiten	267	361	16	26	66	81	20	17
10	Rechtsstreitigkeiten aus Abzahlungsgeschäften	2 697	3 573	25	74	194	127	969	731
11	Urkunden-, Wechsel- und Scheckprozesse	252	264	15	18	32	31	26	22
12	Entmündigungssachen	254	246	18	19	40	37	21	14
13	Arreste und einstweilige Verfügungen	1 576	1 810	117	133	301	343	196	254
14	Aufgebotsverfahren	431	440	22	33	104	74	25	31
	Unter den erledigten Verfahren <sup>1)</sup> wurden erledigt durch								
15	streitiges Urteil	15 696	16 289	1 200	1 249	2 876	2 948	1 995	1 992
16	Versäumnisurteil	8 274	8 730	616	518	1 536	1 526	873	897
17	Anerkenntnisurteil	1 690	1 757	102	88	331	342	177	158
18	Vergleich	5 429	5 696	286	337	831	810	520	581
19	Zurücknahme des Antrages	7 722	7 946	634	584	1 285	1 379	840	819
20	Nichtzahlung des Kostenvorschusses	54	57	2	1	3	7	6	11
	Von den erledigten Verfahren <sup>1)</sup> waren anhängig (in %)								
21	bis einschl. 3 Monate	57,4	55,4	53,6	51,2	61,0	59,9	55,5	52,8
22	mehr als 3 " " 6 "	24,7	25,8	25,7	26,3	24,3	24,6	24,3	27,4
23	" " 6 " " 12 "	13,2	14,2	14,9	15,6	11,4	12,5	14,3	15,2
24	" " 12 " " 24 "	3,8	3,8	4,9	5,0	2,7	2,6	4,9	4,2
25	" " 24 Monate	0,9	0,8	1,0	1,9	0,7	0,4	0,9	0,4
26	Streitwert ausgewählter Verfahren (in %) von den erledigten Verfahren (Lfd. Nr. 6, 11, 13) hatten einen Streitwert	46 880	48 891	3 420	3 270	8 316	8 575	5 264	5 445
27	bis einschl. 50 DM	1,6	1,6	1,5	1,7	1,9	2,1	1,7	1,9
28	mehr als 50 " " 200 DM	10,3	10,0	9,7	10,4	10,5	10,4	11,3	10,0
29	" " 200 " " 500 DM	19,2	18,9	18,2	19,1	19,0	18,8	19,3	19,1
30	" " 500 " " 1 500 DM	34,1	33,3	35,8	33,2	34,6	33,1	33,4	33,0
31	" " 1 500 " " 3 000 DM	22,9	23,2	24,5	24,9	22,1	22,7	22,6	22,7
32	" " 3 000 " " 5 000 DM	6,6	7,1	5,3	5,7	6,3	7,1	6,3	6,3
33	" " 5 000 DM	5,3	5,8	4,9	5,0	5,6	5,8	5,5	7,0
	Sonstiger Geschäftsfall bei dem Prozeßgericht								
34	Mahnsachen	257 445	278 213	10 267	11 813	36 143	38 329	24 343	23 885
35	Anträge außerhalb eines bei Gericht anhängigen Verfahrens	11 597	9 543	924	856	2 623	2 637	716	577
36	beim Vollstreckungsgericht insgesamt	139 417	149 696	7 860	8 920	24 350	25 685	15 227	15 989
37	Konkurs- und Vergleichssachen insgesamt	1 561	1 659	58	71	240	223	191	213

1) Die mögliche Differenz zur Zahl der erledigten Verfahren bei der Geschäftsentwicklung erklärt sich durch Abgaben innerhalb des Gerichtes.

Oberlandesgerichtsbezirk Karlsruhe												Lfd. Nr.
Landgerichtsbezirk												
Karlsruhe		Konstanz		Mannheim		Mosbach		Offenburg		Waldshut		
1979	1980	1979	1980	1979	1980	1979	1980	1979	1980	1979	1980	
4 209	4 353	2 149	2 201	2 741	2 727	615	618	1 079	1 136	487	547	1
11 203	11 758	5 791	6 311	7 574	8 416	1 818	1 804	3 243	3 577	1 916	1 913	2
11 059	11 578	5 739	6 040	7 588	8 031	1 815	1 845	3 186	3 472	1 856	1 913	3
4 353	4 533	2 201	2 472	2 727	3 112	618	577	1 136	1 241	547	547	4
10 860	11 376	5 666	5 992	7 242	7 809	1 789	1 836	3 171	3 358	1 852	1 903	5
10 261	10 736	5 301	5 608	6 877	7 383	1 604	1 657	3 008	3 193	1 688	1 751	6
763	954	439	540	902	930	102	113	157	197	113	142	7
135	119	106	140	104	102	36	18	50	69	57	53	8
55	65	39	60	24	32	9	4	16	44	22	32	9
818	936	18	114	636	1 579	2	5	21	2	14	5	10
69	75	35	41	44	54	11	4	11	12	9	7	11
70	82	31	31	18	16	19	24	14	8	23	15	12
320	329	196	228	213	280	60	57	87	99	86	87	13
69	84	49	37	36	35	74	86	33	32	19	28	14
3 555	3 565	1 646	1 765	2 274	2 429	611	673	953	1 107	586	561	15
1 814	1 961	1 043	1 102	1 370	1 501	262	304	518	650	242	271	16
374	402	156	203	235	291	74	56	155	133	86	84	17
1 318	1 580	870	865	822	849	213	127	311	287	258	260	18
1 723	1 808	928	982	1 163	1 203	275	304	622	609	252	258	19
13	8	9	8	14	17	3	3	4	-	-	2	20
55,2	54,8	54,6	51,5	56,9	53,4	59,8	53,8	60,5	59,7	68,5	67,0	21
24,8	24,7	26,7	27,8	24,1	27,2	24,9	29,2	24,4	23,4	21,2	19,9	22
14,8	15,3	13,7	15,4	13,7	14,3	11,2	13,7	10,8	12,8	8,8	9,8	23
4,3	4,4	3,9	4,0	4,2	4,5	3,4	2,7	3,2	3,2	1,2	2,4	24
0,9	0,8	1,0	1,2	1,1	0,7	0,7	0,6	1,1	0,9	0,3	0,9	25
10 650	11 140	5 532	5 877	7 134	7 717	1 675	1 718	3 106	3 304	1 783	1 845	26
1,3	1,3	1,6	1,5	1,6	1,4	1,7	1,7	1,6	1,6	1,8	1,4	27
9,9	9,9	10,7	10,9	10,3	9,1	9,1	11,1	10,6	10,0	9,9	8,2	28
19,8	19,4	18,7	18,6	18,3	17,8	18,3	20,1	22,4	19,2	19,0	18,5	29
34,9	33,5	33,4	33,2	32,8	33,3	34,8	32,8	33,0	33,7	34,0	34,5	30
23,3	23,9	22,5	21,6	23,5	23,8	24,8	24,3	21,7	23,2	21,8	22,4	31
6,3	6,8	7,8	8,3	7,2	7,6	7,1	5,6	6,1	7,0	7,6	9,2	32
4,5	5,2	5,3	5,8	6,4	6,9	4,2	4,3	4,5	5,3	6,0	5,9	33
109 265	118 473	19 710	21 708	33 935	37 544	4 754	5 131	11 525	12 975	7 503	8 355	34
1 953	2 645	1 833	971	916	603	459	290	1 105	546	1 068	418	35
24 625	27 717	19 524	20 655	22 503	23 644	5 687	6 084	12 534	13 578	7 107	7 424	36
403	431	250	284	227	225	62	65	76	110	54	37	37

## Noch: 33. Geschäftsanfall bei den Amtsgerichten

Lfd. Nr.	Geschäftsanfall	Oberlandesgerichtsbezirk Stuttgart							
		insgesamt		Landgerichtsbezirk					
				Ellwangen		Hechingen		Heilbronn	
		1979	1980	1979	1980	1979	1980	1979	1980
Geschäftsentwicklung der Zivilprozeßsachen (C-Sachen)									
1	Unerledigte Verfahren zu Beginn des Berichtszeitraumes	17 029	17 909	1 180	1 410	717	811	2 036	2 255
2	Neuzugänge	59 980	61 493	4 290	4 586	2 692	2 951	7 585	8 328
3	Erledigte Verfahren	59 100	60 954	4 060	4 590	2 598	2 884	7 366	8 243
4	Unerledigte Verfahren am Ende des Berichtszeitraumes	17 909	18 448	1 410	1 406	811	878	2 255	2 340
5	Unter den erledigten Verfahren <sup>1)</sup> waren	57 826	59 585	3 966	4 540	2 432	2 785	7 281	8 153
6	gewöhnliche Prozesse	54 714	56 159	3 719	4 274	2 240	2 545	6 836	7 662
	darunter								
7	Wohnungsmietsachen	3 767	4 587	178	288	119	140	503	641
8	Kindschaftssachen, § 640 ZPO	918	960	86	130	32	52	136	146
9	Unterhaltsstreitigkeiten	350	544	30	63	17	21	54	87
10	Rechtsstreitigkeiten aus Abzahlungsgeschäften	1 478	1 439	18	110	-	3	401	547
11	Urkunden-, Wechsel- und Scheckprozesse	205	256	12	15	12	36	21	34
12	Entmündigungssachen	364	361	30	30	18	13	33	35
13	Arreste und einstweilige Verfügungen	1 554	1 767	126	150	77	91	253	238
14	Aufgebotsverfahren	540	542	53	41	42	32	78	89
Unter den erledigten Verfahren <sup>1)</sup> wurden erledigt durch									
15	streitiges Urteil	15 054	15 827	1 107	1 320	544	610	2 234	2 566
16	Versäumnisurteil	11 876	11 651	621	717	616	693	1 140	1 252
17	Anerkenntnisurteil	2 204	2 394	175	217	89	98	359	406
18	Vergleich	8 165	8 403	595	587	291	379	1 049	1 118
19	Zurücknahme des Antrages	9 352	9 804	701	827	454	514	1 190	1 214
20	Nichtzahlung des Kostenvorschusses	77	53	9	5	-	1	7	5
Von den erledigten Verfahren <sup>1)</sup> waren anhängig (in %)									
21	bis einschl. 3 Monate	66,9	65,2	66,5	64,8	68,2	70,6	69,2	69,1
22	mehr als 3 " " 6 "	19,7	21,2	21,7	21,8	18,3	18,3	18,5	19,2
23	" " 6 " " 12 "	10,5	10,8	9,5	10,1	10,1	8,5	9,6	9,5
24	" " 12 " " 24 "	2,4	2,3	1,7	2,7	2,8	1,9	2,2	1,9
25	" " 24 Monate	0,6	0,5	0,6	0,6	0,6	0,6	0,5	0,3
26	Streitwert ausgewählter Verfahren (in %) von den erledigten Verfahren (Lfd. Nr. 6, 11, 13) hatten einen Streitwert	56 473	58 182	3 857	4 439	2 329	2 672	7 110	7 934
27	bis einschl. 50 DM	2,0	1,5	1,6	1,6	1,9	1,5	1,6	1,4
28	mehr als 50 " " 200 DM	12,6	11,1	9,9	8,6	11,9	11,0	9,4	9,4
29	" " 200 " " 500 DM	21,1	20,1	20,4	18,0	20,1	19,0	19,0	18,6
30	" " 500 " " 1 500 DM	31,5	32,2	34,4	34,0	33,4	32,5	33,8	33,5
31	" " 1 500 " " 3 000 DM	21,9	22,9	23,2	24,0	23,4	25,5	23,6	24,4
32	" " 3 000 " " 5 000 DM	6,5	7,1	7,1	8,2	5,4	6,4	7,2	7,4
33	" " 5 000 DM	4,5	5,0	3,4	5,7	3,9	4,1	5,4	5,3
Sonstiger Geschäftsanfall bei dem Prozeßgericht									
34	Mahnsachen	345 604	356 893	15 758	16 925	10 326	11 146	33 087	35 036
35	Anträge außerhalb eines bei Gericht anhängigen Verfahrens	10 354	8 595	1 295	920	494	778	1 923	900
36	beim Vollstreckungsgericht insgesamt	161 121	167 165	12 274	12 289	8 095	8 320	26 206	27 088
37	Konkurs- und Vergleichssachen insgesamt	2 007	2 037	118	115	116	130	248	247

1) Die mögliche Differenz zur Zahl der erledigten Verfahren bei der Geschäftsentwicklung erklärt sich durch Abgaben innerhalb des Gerichtes.

Oberlandesgerichtsbezirk Stuttgart										Baden-Württemberg insgesamt		Lfd. Nr.
Landgerichtsbezirk												
Ravensburg		Rottweil		Stuttgart		Tübingen		Ulm		1979	1980	
1979	1980	1979	1980	1979	1980	1979	1980	1979	1980			
1 418	1 241	1 110	997	7 950	8 374	1 703	1 931	915	890	34 959	36 038	1
4 338	4 981	3 511	3 529	28 584	27 374	5 011	5 477	3 969	4 267	108 990	113 576	2
4 515	4 780	3 624	3 510	28 160	27 433	4 783	5 441	3 994	4 073	107 911	111 680	3
1 241	1 442	997	1 016	8 374	8 315	1 931	1 967	890	1 084	36 038	37 934	4
4 404	4 629	3 591	3 458	27 572	26 793	4 733	5 285	3 847	3 942	105 723	109 431	5
4 122	4 239	3 378	3 242	26 387	25 550	4 447	4 960	3 585	3 687	99 766	102 976	6
378	421	169	225	1 728	2 070	408	475	284	327	7 417	8 842	7
108	104	71	66	329	286	74	73	82	103	1 591	1 730	8
32	51	28	27	131	211	30	51	28	33	617	905	9
323	388	30	20	292	49	412	316	2	6	4 175	5 012	10
22	15	18	27	91	100	22	16	7	13	457	520	11
64	65	21	21	99	108	39	37	60	52	618	607	12
130	220	91	103	582	658	164	179	131	128	3 130	3 577	13
32	41	48	37	212	200	42	66	33	36	971	982	14
1 254	1 321	1 010	930	6 592	6 601	1 416	1 631	897	848	30 750	32 116	15
592	659	618	575	7 008	6 294	707	825	574	636	20 150	20 381	16
157	168	102	112	909	929	184	210	229	254	3 894	4 151	17
661	658	523	545	3 656	3 719	697	733	693	664	13 594	14 099	18
682	854	660	603	4 170	4 151	775	854	720	787	17 074	17 750	19
13	2	3	2	34	32	8	2	3	4	131	110	20
64,9	68,8	69,3	70,9	66,6	62,3	59,3	57,5	73,0	74,7	62,6	60,7	21
21,0	19,8	18,2	19,1	19,5	22,7	23,3	23,6	17,4	17,0	21,9	23,3	22
10,6	9,2	8,9	8,6	11,0	11,9	13,0	14,5	7,6	6,6	11,7	12,3	23
2,7	1,7	2,8	1,3	2,3	2,6	3,3	3,8	1,5	1,1	3,0	3,0	24
0,8	0,5	0,8	0,2	0,5	0,5	1,0	0,7	0,4	0,5	0,7	0,6	25
4 274	4 474	3 487	3 372	27 060	26 308	4 633	5 155	3 723	3 828	103 353	107 073	26
1,3	1,6	2,0	1,5	2,3	1,6	1,7	1,7	1,6	1,4	1,8	1,6	27
10,3	9,7	10,1	10,1	15,3	13,4	9,2	8,2	10,7	9,1	11,5	10,6	28
21,4	18,7	19,9	18,4	22,6	21,6	19,9	20,1	17,8	19,0	20,3	19,5	29
32,4	34,7	35,2	35,2	29,1	30,5	33,0	33,3	33,7	32,2	32,7	32,7	30
23,8	23,0	22,8	24,0	20,1	21,3	24,3	24,3	23,3	24,7	22,4	23,0	31
6,9	7,1	6,3	6,4	6,1	6,7	6,8	7,7	7,8	8,2	6,5	7,1	32
3,9	5,3	3,8	4,3	4,4	4,9	5,2	4,8	5,0	5,5	4,8	5,4	33
16 203	19 083	10 664	12 015	224 279	222 417	18 911	21 696	16 376	18 575	603 049	635 106	34
712	1 077	776	450	3 791	3 318	469	431	894	721	21 951	18 138	35
13 570	14 308	11 043	11 524	60 452	64 954	18 896	18 357	10 585	10 325	300 538	316 861	36
138	149	126	146	897	818	208	213	156	219	3 568	3 696	37

## 34. Geschäftsanfall bei den Amtsgerichten in Familiensachen

Lfd. Nr.	Geschäftsanfall	Oberlandsgerichtsbezirk Karlsruhe					
		insgesamt		Landgerichtsbezirk			
		1979	1980	Baden-Baden		Freiburg	
		1979	1980	1979	1980	1979	1980
	Geschäftsentwicklung in Familiensachen (F-Sachen)						
1	Unerledigte Verfahren zu Beginn des Berichtszeitraumes	9 778	11 732	617	819	1 750	2 101
2	Neuzugänge	15 222	15 675	854	900	3 044	2 988
3	Erledigte Verfahren	13 268	14 785	652	774	2 693	2 900
4	Unerledigte Verfahren am Ende des Berichtszeitraumes	11 732	12 622	819	945	2 101	2 189
5	Nachfolgender Auswertung als erledigt zugrundegelegte Verfahren <sup>1)</sup>	12 069	14 394	648	770	2 173	2 724
	Von den erledigten Verfahren (Lfd.Nr. 5) waren						
6	Scheidungsverfahren (soweit nicht Lfd. Nr. 8)	6 304	7 657	318	401	1 070	1 375
7	andere Eheverfahren	64	61	3	4	17	16
8	Verfahren über abgetrennte Scheidungsfolgesachen	301	531	4	-	44	101
9	Verfahren über allein anhängige andere Familiensachen	5 259	6 024	313	358	1 005	1 201
10	Armenrechtsverfahren	141	121	10	7	37	31
11	Unter den Scheidungsverfahren (Lfd. Nr. 6) waren nur mit Versorgungsausgleich anhängig	2 396	2 884	134	171	428	503
12	Mit den Scheidungsverfahren (Lfd. Nr. 6) waren an Folgesachen anhängig insgesamt	14 400	16 602	649	748	2 287	2 813
	davon betrafen						
13	Regelung der elterlichen Gewalt	3 119	4 010	157	202	545	789
14	Regelung des persönlichen Verkehrs	264	291	34	29	38	36
15	Herausgabe eines Kindes	20	20	-	-	2	-
16	Unterhalt für ein Kind	1 214	1 242	49	35	169	222
17	Unterhalt für den Ehegatten	1 595	1 609	49	48	211	227
18	Versorgungsausgleich	6 304	7 657	318	401	1 070	1 375
19	Wohnung, Hausrat	1 127	1 067	21	18	134	92
20	eheliches Güterrecht	757	706	21	15	118	72
21	Die Verfahren über allein anhängige andere Familiensachen (Lfd. Nr. 9) hatten an Familiensachen zum Gegenstand insgesamt	5 868	6 664	357	400	1 116	1 348
	davon betrafen						
22	Regelung der elterlichen Gewalt	1 063	1 168	66	50	219	254
23	Regelung des persönlichen Verkehrs	545	547	25	19	123	118
24	Herausgabe eines Kindes	51	63	4	3	10	13
25	Unterhalt für ein Kind	2 026	2 235	129	133	367	424
26	Unterhalt für den Ehegatten	1 592	1 879	101	155	286	380
27	Versorgungsausgleich	150	256	12	10	24	59
28	Wohnung, Hausrat	249	285	10	17	52	64
29	eheliches Güterrecht	192	231	10	13	35	36
30	Erledigte Eheverfahren (Lfd. Nr. 6 und 7) insgesamt	6 368	7 718	321	405	1 087	1 391
	darunter wurden erledigt						
31	durch Urteil, Versäumnisurteil, Verzichtsurteil	4 810	6 061	234	327	837	1 151
32	durch Zurücknahme des Antrages oder der Klage	614	655	34	42	91	93
33	durch Ruhen des Verfahrens oder Nichtbetrieb	505	564	26	13	87	92
34	durch Abgabe an ein anderes Gericht	234	235	16	14	29	29
35	auf andere Weise	94	107	4	8	16	12
36	Auf Scheidung lauteten von den Urteilen insgesamt	4 784	6 022	231	327	833	1 137
	davon wurden						
37	rechtskräftig	4 569	5 815	220	312	807	1 101
38	angefochten	215	207	11	15	26	36
	In den durch Urteil (Lfd. Nr. 36) erledigten Eheverfahren lautete die Entscheidung auf Scheidung						
39	nach § 1565 Abs. 1 BGB i.V.m. § 1565 Abs. 2 BGB (vor einjähriger Trennung)	417	443	4	-	23	40
40	nach § 1565 Abs. 1 BGB (nicht einverständliche Scheidung nach einjähriger Trennung)	1 673	2 375	51	91	260	440
41	nach § 1565 Abs. 1 BGB i.V.m. § 1566 Abs. 1 BGB (einverständliche Scheidung nach einjähriger Trennung)	2 103	2 642	138	231	450	544
42	nach § 1565 Abs. 1 BGB i.V.m. § 1566 Abs. 2 BGB (nach dreijähriger Trennung)	550	528	36	5	94	105
43	auf Grund anderer Vorschriften	41	34	2	-	6	8
	Von den Eheverfahren (Lfd. Nr. 30) waren anhängig						
44	bis einschließlich 3 Monate	1 342	1 391	62	40	257	261
45	mehr als 3 " "	944	975	36	33	189	168
46	" " 6 " "	2 043	2 640	79	141	333	452
47	" " 12 " "	1 941	2 364	139	150	294	459
48	" " 24 Monate	98	348	5	41	14	51

1) Die mögliche Differenz zu Lfd. Nr. 3 erklärt sich durch Abgaben innerhalb des Gerichts.

Oberlandesgerichtsbezirk Karlsruhe														Lfd. Nr.
Landgerichtsbezirk														
Heidelberg		Karlsruhe		Konstanz		Mannheim		Mosbach		Offenburg		Waldshut		
1979	1980	1979	1980	1979	1980	1979	1980	1979	1980	1979	1980	1979	1980	
1 083	1 269	2 317	2 853	1 204	1 542	1 647	1 823	271	288	544	616	345	421	1
1 617	1 554	3 435	3 566	1 865	1 891	2 325	2 532	468	569	1 034	974	580	701	2
1 431	1 569	2 899	3 227	1 527	1 731	2 149	2 454	451	536	962	935	504	659	3
1 269	1 254	2 853	3 192	1 542	1 702	1 823	1 901	288	321	616	655	421	463	4
1 353	1 551	2 697	3 090	1 408	1 715	2 081	2 445	449	536	762	906	498	657	5
708	865	1 385	1 629	770	962	1 197	1 381	230	291	406	465	220	288	6
1	6	13	17	18	10	6	6	1	-	2	-	3	2	7
39	61	73	102	25	39	60	101	10	13	20	25	26	89	8
603	619	1 184	1 317	584	688	813	950	203	227	314	391	240	273	9
2	-	42	25	11	16	5	7	5	5	20	25	9	5	10
265	380	553	618	240	294	520	591	44	71	170	194	42	62	11
1 610	1 758	3 073	3 462	2 069	2 471	2 499	2 889	674	743	817	851	722	867	12
322	412	643	838	429	553	532	602	147	175	215	254	129	185	13
16	32	50	47	70	73	14	30	1	4	11	18	30	22	14
4	2	6	7	3	7	2	2	-	-	-	-	3	2	15
120	113	253	261	219	228	144	161	97	73	78	41	85	108	16
204	161	344	344	252	265	246	304	117	100	59	36	113	124	17
708	865	1 385	1 629	770	962	1 197	1 381	230	291	406	465	220	288	18
128	96	239	212	204	228	218	249	54	57	33	17	96	98	19
108	77	153	124	122	155	146	160	28	43	15	20	46	40	20
653	686	1 319	1 452	656	750	910	1 040	236	264	342	416	279	308	21
114	112	235	238	126	111	131	196	51	54	74	94	47	59	22
48	56	124	116	59	63	79	73	26	33	19	43	42	26	23
7	4	15	14	9	12	3	6	2	5	1	4	-	2	24
191	227	472	497	240	299	312	338	88	86	134	125	93	106	25
192	206	338	397	152	162	319	339	48	55	84	95	72	90	26
24	17	34	77	16	49	19	11	5	9	8	17	8	7	27
46	28	49	56	33	26	22	46	11	8	17	27	9	13	28
31	36	52	57	21	28	25	31	5	14	5	11	8	5	29
709	871	1 398	1 646	788	972	1 203	1 387	231	291	408	465	223	290	30
558	672	1 048	1 303	581	743	878	1 036	182	227	309	366	183	236	31
54	51	140	130	85	99	139	155	26	35	33	30	12	20	32
44	72	101	117	68	74	95	118	15	14	49	46	20	18	33
30	38	73	65	28	23	39	36	3	6	11	15	5	9	34
17	20	17	13	11	16	22	26	2	3	4	5	1	4	35
557	668	1 042	1 297	576	738	876	1 029	182	227	307	365	180	234	36
526	629	1 002	1 253	540	717	842	1 006	176	219	292	352	164	226	37
31	39	40	44	36	21	34	23	6	8	15	13	16	8	38
42	25	108	110	67	72	76	76	54	63	29	28	14	29	39
152	194	449	510	144	193	326	542	56	93	201	252	34	60	40
302	383	336	534	291	406	380	341	56	52	35	41	115	110	41
57	65	147	131	63	60	83	68	15	19	39	43	16	32	42
4	1	2	12	11	7	11	2	1	-	3	1	1	3	43
115	156	300	270	173	168	280	281	63	92	55	66	37	57	44
98	110	213	202	129	126	167	194	22	31	61	56	29	55	45
263	318	414	547	227	312	398	484	81	92	167	200	81	94	46
221	258	445	542	250	316	342	372	61	65	118	121	71	81	47
12	29	26	85	9	50	16	56	4	11	7	22	5	3	48

## Noch: 34. Geschäftsanfall bei den Amtsgerichten in Familiensachen

Lfd. Nr.	Geschäftsanfall	Oberlandesgerichtsbezirk Stuttgart					
		insgesamt		Landgerichtsbezirk			
				Ellwangen		Hechingen	
1979	1980	1979	1980	1979	1980		
Geschäftsentwicklung in Familiensachen (F-Sachen)							
1	Unerledigte Verfahren zu Beginn des Berichtszeitraumes	10 262	11 718	813	1 024	422	508
2	Neuzugänge	16 964	18 644	1 517	1 705	627	741
3	Erledigte Verfahren	15 508	17 520	1 306	1 496	541	685
4	Unerledigte Verfahren am Ende des Berichtszeitraumes	11 718	12 842	1 024	1 233	508	564
5	Nachfolgender Auswertung als erledigt zugrundegelegte Verfahren <sup>1)</sup>	14 853	16 887	1 163	1 486	536	681
Von den erledigten Verfahren (Lfd. Nr. 5) waren							
6	Scheidungsverfahren (soweit nicht Lfd. Nr. 8)	7 982	9 277	532	734	313	370
7	andere Eheverfahren	96	76	11	6	2	-
8	Verfahren über abgetrennte Scheidungsfolgesachen	535	652	51	103	9	17
9	Verfahren über allein anhängige andere Familiensachen	6 057	6 707	555	630	206	290
10	Armenrechtsverfahren	183	175	14	13	6	4
11	Unter den Scheidungsverfahren (Lfd. Nr. 6) waren nur mit Versorgungsausgleich anhängig	3 043	3 485	146	190	136	152
12	Mit den Scheidungsverfahren (Lfd. Nr. 6) waren an Folgesachen anhängig insgesamt davon betrafen	18 885	20 907	1 458	1 776	650	703
13	Regelung der elterlichen Gewalt	3 964	4 865	319	467	149	203
14	Regelung des persönlichen Verkehrs	310	297	45	30	17	10
15	Herausgabe eines Kindes	22	14	3	-	1	-
16	Unterhalt für ein Kind	1 725	1 810	152	165	54	49
17	Unterhalt für den Ehegatten	2 071	2 082	172	184	60	34
18	Versorgungsausgleich	7 982	9 277	532	734	313	370
19	Wohnung, Hausrat	1 699	1 569	142	129	37	24
20	eheliches Güterrecht	1 112	993	93	67	19	13
21	Die Verfahren über allein anhängige andere Familiensachen (Lfd. Nr. 9) hatten an Familiensachen zum Gegenstand insgesamt davon betrafen	6 713	7 399	617	726	228	318
22	Regelung der elterlichen Gewalt	1 107	1 066	116	102	34	45
23	Regelung des persönlichen Verkehrs	701	670	67	67	31	35
24	Herausgabe eines Kindes	75	84	11	13	3	2
25	Unterhalt für ein Kind	2 517	2 862	225	299	78	130
26	Unterhalt für den Ehegatten	1 614	1 879	143	194	52	65
27	Versorgungsausgleich	223	234	20	13	7	12
28	Wohnung, Hausrat	205	263	21	17	9	18
29	eheliches Güterrecht	271	341	14	21	14	11
30	Erledigte Eheverfahren (Lfd. Nr. 6 und 7) insgesamt darunter wurden erledigt	8 078	9 353	543	740	315	370
31	durch Urteil, Versäumnisurteil, Verzichtsurteil	5 885	7 035	365	556	239	272
32	durch Zurücknahme des Antrags oder der Klage	910	893	87	90	45	45
33	durch Ruhen des Verfahrens oder Nichtbetrieb	699	937	53	69	18	30
34	durch Abgabe an ein anderes Gericht	324	270	19	8	5	17
35	auf andere Weise	145	110	10	6	3	4
36	Auf Scheidung lauteten von den Urteilen insgesamt davon wurden	5 834	6 979	356	555	237	272
37	rechtskräftig	5 608	6 721	345	535	220	265
38	angefochten	226	258	11	20	17	7
In den durch Urteil (Lfd. Nr. 36) erledigten Eheverfahren lautete die Entscheidung auf Scheidung							
39	nach § 1565 Abs. 1 BGB i.V.m. § 1565 Abs. 2 BGB (vor einjähriger Trennung)	1 043	1 034	58	91	55	59
40	nach § 1565 Abs. 1 BGB (nicht einverständliche Scheidung nach einjähriger Trennung)	2 138	2 939	108	272	111	125
41	nach § 1565 Abs. 1 BGB i.V.m. § 1566 Abs. 1 BGB (einverständliche Scheidung nach einjähriger Trennung)	2 057	2 364	141	140	55	65
42	nach § 1565 Abs. 1 BGB i.V.m. § 1566 Abs. 2 BGB (nach dreijähriger Trennung)	532	558	45	43	15	21
43	auf Grund anderer Vorschriften	64	84	4	9	1	2
Von den Eheverfahren (Lfd. Nr. 30) waren anhängig							
44	bis einschließlich 3 Monate	2 190	2 159	169	154	61	86
45	mehr als 3 " "	1 152	1 290	82	127	42	34
46	" " 6 " "	2 758	3 367	171	234	91	123
47	" " 12 " "	1 896	2 239	116	200	102	100
48	" " 24 Monate	82	298	5	25	19	27

1) Die mögliche Differenz zu Lfd. Nr. 3 erklärt sich durch Abgaben innerhalb des Gerichts.



Oberlandesgerichtsbezirk Stuttgart												Baden-Württemberg Insgesamt		Lfd. Nr.
Landgerichtsbezirk														
Heilbronn		Ravensburg		Rottweil		Stuttgart		Tübingen		Ulm		1979	1980	
1979	1980	1979	1980	1979	1980	1979	1980	1979	1980	1979	1980			
1 211	1 337	896	1 107	595	626	4 465	4 970	1 045	1 242	815	904	20 040	23 450	1
2 268	2 500	1 399	1 574	801	948	7 422	7 950	1 465	1 719	1 465	1 507	32 186	34 319	2
2 142	2 313	1 188	1 468	770	914	6 917	7 641	1 268	1 592	1 376	1 411	28 776	32 305	3
1 337	1 524	1 107	1 213	626	660	4 970	5 279	1 242	1 369	904	1 000	23 450	25 464	4
2 117	2 272	1 174	1 422	766	910	6 670	7 354	1 239	1 478	1 188	1 284	26 922	31 281	5
1 129	1 261	637	762	375	472	3 605	4 092	684	850	707	736	14 286	16 934	6
18	10	19	9	2	9	31	27	11	9	2	6	160	137	7
38	36	10	23	10	16	359	369	35	60	23	28	836	1 183	8
916	949	493	594	339	385	2 619	2 831	505	545	424	483	11 316	12 731	9
16	16	15	34	40	28	56	35	4	14	32	31	324	296	10
421	470	222	229	103	137	1 520	1 739	300	338	195	230	5 439	6 369	11
2 697	2 832	1 525	1 940	986	1 190	8 303	8 937	1 391	1 775	1 875	1 754	33 285	37 509	12
597	658	334	435	210	291	1 619	1 940	328	452	408	419	7 083	8 875	13
37	44	22	33	16	22	130	117	21	30	22	11	574	588	14
-	1	-	2	1	2	11	5	5	3	1	1	42	34	15
245	240	168	206	108	126	712	737	100	134	186	153	2 939	3 052	16
261	265	174	228	131	120	905	885	121	159	247	207	3 666	3 691	17
1 129	1 261	637	762	375	472	3 605	4 092	684	850	707	736	14 286	16 934	18
240	211	123	169	105	103	797	708	85	99	170	126	2 826	2 636	19
188	152	67	105	40	54	524	453	47	48	134	101	1 869	1 699	20
997	1 044	566	670	386	427	2 887	3 085	577	594	455	535	12 581	14 063	21
164	150	102	101	62	59	450	421	82	88	97	100	2 170	2 234	22
119	96	53	62	42	48	281	263	37	50	71	49	1 246	1 217	23
7	16	8	2	3	7	26	31	12	10	5	3	126	147	24
362	373	207	223	137	155	1 116	1 222	244	261	148	199	4 543	5 097	25
238	284	143	175	96	109	688	798	155	119	99	135	3 206	3 758	26
34	28	11	30	14	10	124	118	6	16	7	7	373	490	27
34	44	19	28	9	15	79	88	21	27	13	26	454	548	28
39	53	23	49	23	24	123	144	20	23	15	16	463	572	29
1 147	1 271	656	771	377	481	3 636	4 119	695	859	709	742	14 446	17 071	30
820	916	461	577	284	369	2 672	3 107	525	660	519	578	10 695	13 096	31
125	111	76	58	56	62	366	377	61	92	94	58	1 524	1 548	32
148	189	80	93	15	25	266	376	63	80	56	75	1 204	1 501	33
28	22	15	22	9	10	200	155	25	12	23	24	558	505	34
12	15	14	8	5	13	73	48	16	11	12	5	239	217	35
814	911	458	573	275	357	2 657	3 088	519	656	518	567	10 618	13 001	36
776	887	438	544	258	334	2 564	2 981	503	623	504	552	10 177	12 536	37
38	24	20	29	17	23	93	107	16	33	14	15	441	465	38
188	184	113	127	49	60	372	307	90	87	118	119	1 460	1 477	39
325	449	223	313	80	112	963	1 319	161	177	167	172	3 811	5 314	40
252	216	68	85	122	155	1 033	1 185	231	332	155	186	4 160	5 006	41
45	54	50	44	18	28	258	234	32	47	69	87	1 082	1 086	42
4	8	4	4	6	2	31	43	5	13	9	3	105	118	43
312	312	188	169	75	86	1 079	1 007	136	187	170	158	3 532	3 550	44
161	158	72	79	43	50	530	626	95	102	127	114	2 096	2 265	45
436	531	238	287	130	172	1 200	1 453	234	283	258	284	4 801	6 007	46
231	236	153	216	125	154	800	938	219	242	150	153	3 837	4 603	47
7	34	5	20	4	19	27	95	11	45	4	33	180	646	48

35. Geschäftsanfall bei den Landgerichten

Lfd. Nr.	Geschäftsanfall	Oberlandesgerichtsbezirk Karlsruhe							
		insgesamt		Landgerichtsbezirk					
				Baden-Baden		Freiburg		Heidelberg	
		1979	1980	1979	1980	1979	1980	1979	1980
Geschäftsentwicklung der Zivilprozessesachen (O- und R-Sachen)									
1	Unerledigte Verfahren zu Beginn des Berichtszeitraumes	7 551	7 371	426	437	1 168	1 316	959	972
2	Neuzugänge	17 005	20 761	1 051	1 399	3 091	3 481	2 150	2 410
3	Erledigte Verfahren	17 185	19 013	1 040	1 270	2 943	3 412	2 137	2 215
4	Unerledigte Verfahren am Ende des Berichtszeitraumes	7 371	9 119	437	566	1 316	1 385	972	1 167
5	Anträge außerhalb eines bei Gericht anhängigen Rechtsstreites (OH-Sachen)	55	105	4	16	-	1	25	39
6	Unter den erledigten Verfahren <sup>1)</sup> insgesamt	16 746	18 483	1 019	1 253	2 873	3 338	2 071	2 153
waren									
7	gewöhnliche Prozesse	15 005	16 619	920	1 144	2 587	2 982	1 857	1 932
8	Urkunden-, Wechsel- und Scheckprozesse	492	457	25	34	72	76	78	47
9	Anfechtungs- oder Wiederaufhebungsklagen in Entmündigungssachen	10	5	1	-	3	3	1	-
10	Arreste oder einstweilige Verfügungen	989	1 143	50	60	170	230	111	147
11	Entschädigungssachen	1	-	-	-	-	-	-	-
wurden erledigt durch									
12	streitiges Urteil	5 074	5 766	298	365	635	770	704	732
13	Versäumnisurteil	2 848	3 122	183	233	539	572	351	348
14	Vergleich	3 466	3 611	207	238	755	844	323	326
15	Beschluß	780	808	42	56	163	170	82	77
16	Zurücknahme der Klage oder des Antrages	1 771	1 970	98	137	277	361	225	204
17	Ruhen des Verfahrens oder Nichtbetrieb	1 319	1 322	78	82	288	310	148	150
18	Nichtzahlung des Kostenvorschusses	32	27	-	-	5	5	5	2
Von den erledigten Verfahren <sup>1)</sup> waren anhängig (in %)									
19	bis einschl. 3 Monate	48,9	48,4	56,4	59,8	48,2	45,9	46,1	44,5
20	mehr als 3 " " 6 "	26,4	27,1	23,6	22,3	28,4	29,6	26,7	27,5
21	" " 6 " " 12 "	16,6	17,5	12,2	11,3	17,3	19,1	17,5	20,0
22	" " 12 " " 24 "	6,2	5,4	5,5	4,8	4,8	4,2	8,0	6,0
23	" " 24 " " 36 "	1,2	1,0	1,8	1,0	0,9	0,6	0,7	1,2
24	" " 36 Monate	0,8	0,6	0,6	0,9	0,4	0,6	1,1	0,7
Streitwert ausgewählter Verfahren (in %)									
25	Von den erledigten Verfahren (Lfd. Nr. 7, 8, 11) hatten einen Streitwert	16 486	18 219	995	1 238	2 829	3 288	2 046	2 126
26	bis einschl. 1 500 DM	1,7	1,8	1,5	0,9	1,8	1,2	1,2	1,6
27	mehr als 1 500 DM " " 2 000 DM	0,8	0,9	0,3	0,4	0,8	0,7	0,6	1,1
28	" " 2 000 DM " " 3 000 DM	2,6	2,2	1,7	1,3	3,1	2,3	2,1	1,3
29	" " 3 000 DM " " 5 000 DM	29,1	28,1	29,4	25,3	26,7	26,4	33,5	31,3
30	" " 5 000 DM " " 10 000 DM	27,5	27,8	27,9	29,4	27,4	27,9	26,0	28,6
31	" " 10 000 DM " " 50 000 DM	30,7	31,0	30,9	32,4	32,4	33,1	30,3	29,6
32	" " 50 000 DM	7,7	8,1	8,1	10,2	7,8	8,5	6,3	6,5
Geschäftsentwicklung der Berufungssachen									
33	Unerledigte Verfahren zu Beginn des Berichtszeitraumes	1 392	1 089	76	67	208	148	188	201
34	Neuzugänge	3 286	3 640	276	236	568	567	489	526
35	Erledigte Verfahren	3 589	3 267	285	220	628	559	476	514
36	Unerledigte Verfahren am Ende des Berichtszeitraumes	1 089	1 462	67	83	148	156	201	213

1) Die mögliche Differenz zur Zahl der unerledigten Verfahren bei der Geschäftsentwicklung erklärt sich durch Abgaben innerhalb des Gerichtes.

Oberlandesgerichtsbezirk Karlsruhe												Lfd. Nr.
Landgerichtsbezirk												
Karlsruhe		Konstanz		Mannheim		Mosbach		Offenburg		Waldshut		
1979	1980	1979	1980	1979	1980	1979	1980	1979	1980	1979	1980	
1 645	1 786	1 028	1 012	1 270	774	206	255	593	587	256	232	1
4 217	4 740	1 996	2 435	2 276	3 822	563	605	1 091	1 186	570	683	2
4 076	4 505	2 012	2 193	2 772	3 104	514	607	1 097	1 099	594	608	3
1 786	2 021	1 012	1 254	774	1 492	255	253	587	674	232	307	4
19	44	2	1	-	-	-	-	5	4	-	-	5
3 947	4 309	1 938	2 139	2 718	3 020	501	583	1 089	1 093	590	595	6
3 508	3 861	1 751	1 914	2 379	2 696	474	553	1 005	988	524	549	7
175	129	42	51	54	75	8	3	13	30	25	12	8
-	-	1	-	1	1	2	1	-	-	1	-	9
198	226	117	145	257	233	12	23	49	58	25	21	10
1	-	-	-	-	-	-	-	-	-	-	-	11
1 395	1 580	511	544	892	1 070	166	216	297	284	176	205	12
686	668	296	410	388	446	83	108	236	247	86	90	13
677	731	520	522	535	515	97	109	221	200	131	126	14
147	171	82	99	178	157	22	15	42	47	22	16	15
388	448	232	253	291	342	61	47	132	116	67	62	16
322	281	150	137	198	204	31	37	66	80	38	41	17
5	9	4	4	9	6	3	-	-	-	1	1	18
53,6	52,1	39,6	43,3	51,8	50,4	49,5	48,7	40,3	42,8	49,0	43,0	19
26,8	25,9	27,9	28,7	24,2	25,7	25,5	27,3	27,7	27,2	22,9	30,1	20
13,6	15,8	20,2	19,1	16,5	17,0	17,4	17,7	19,7	18,8	19,8	19,2	21
4,7	5,0	8,3	6,0	5,9	5,5	5,8	5,5	9,7	8,6	6,4	6,7	22
0,8	1,0	2,0	1,8	1,1	1,0	1,0	0,5	1,9	1,6	1,4	0,8	23
0,6	0,2	2,0	1,1	0,5	0,5	0,8	0,3	0,6	1,1	0,5	0,2	24
3 881	4 216	1 910	2 110	2 690	3 004	494	579	1 067	1 076	574	582	25
1,7	2,8	1,2	1,2	2,2	2,2	2,2	1,7	1,2	1,2	2,6	2,7	26
0,7	0,9	0,3	0,6	1,4	1,5	0,4	0,7	1,0	0,2	0,9	2,6	27
2,2	2,1	1,7	2,2	3,0	3,0	4,3	3,1	4,3	3,1	2,8	2,2	28
29,2	29,0	27,8	28,5	27,0	26,5	29,6	31,4	31,5	29,9	32,4	26,3	29
27,4	27,1	31,0	28,2	27,1	25,9	29,1	30,4	26,1	29,8	24,2	27,8	30
29,9	29,4	31,3	32,1	30,9	31,4	28,5	26,6	29,0	30,6	28,9	32,3	31
9,0	8,7	6,8	7,2	8,3	9,6	5,8	6,0	6,8	5,2	8,2	6,0	32
442	356	96	89	218	84	59	63	81	58	24	23	33
853	821	263	318	409	684	141	119	180	254	107	115	34
939	753	270	314	543	493	137	133	203	173	108	108	35
356	424	89	93	84	275	63	49	58	139	23	30	36

## Noch: 35. Geschäftsanfall bei den Landgerichten

Lfd. Nr.	Geschäftsanfall	Oberlandesgerichtsbezirk Karlsruhe							
		Insgesamt		Landgerichtsbezirk					
				Baden-Baden		Freiburg		Heidelberg	
		1979	1980	1979	1980	1979	1980	1979	1980
37	Unter den erledigten Verfahren <sup>1)</sup> insgesamt waren	3 482	3 203	285	220	627	559	471	504
38	gewöhnliche Prozesse	3 388	3 134	275	218	609	542	454	482
39	Urkunden-, Wechsel- oder Scheckprozesse	8	2	-	-	-	-	1	1
40	Arreste oder einstweilige Verfügungen	57	47	5	2	12	14	11	15
	wurden erledigt durch								
41	streitiges Urteil	2 218	1 991	162	139	396	327	321	290
42	Beschluß	177	192	17	14	40	41	19	40
43	Vergleich	408	357	53	31	46	65	55	54
44	Zurücknahme der Berufung	530	500	45	32	121	106	56	64
45	Ruhen des Verfahrens oder Nichtbetrieb	27	31	1	-	5	3	2	3
46	Von den erledigten Verfahren <sup>1)</sup> waren anhängig (in %)	3 482	3 203	285	220	627	559	471	504
47	bis einschließlich 3 Monate	31,9	36,2	55,8	52,3	29,7	53,0	34,0	42,5
48	mehr als 3 " "	46,5	44,1	37,2	40,9	60,3	42,4	48,4	39,5
49	" " 6 " "	18,8	17,1	6,7	6,4	8,6	3,9	14,9	14,5
50	" " 12 " "	2,5	2,4	0,4	-	1,1	0,4	2,3	3,4
51	" " 24 " "	0,2	0,2	-	0,5	0,2	0,4	0,4	0,2
52	mehr als 36 Monate	0,1	0,1	-	-	0,2	-	-	-
	waren anhängig ab Eingang in der 1. Instanz (in %)								
53	bis einschließlich 1 Jahr	52,9	55,5	60,7	50,5	57,6	68,5	50,1	57,1
54	mehr als 1 " "	37,8	36,1	25,6	21,8	37,3	26,7	39,1	35,9
55	" " 2 " "	6,3	4,8	3,9	2,7	3,0	4,3	9,1	4,8
56	" " 3 " "	1,5	1,4	1,1	1,4	1,1	0,5	1,1	1,8
57	mehr als 4 Jahre	1,5	2,3	8,8	23,7	1,0	-	0,6	0,4
	Streitwert ausgewählter Verfahren (in %)								
58	Von den erledigten Verfahren (Lfd. Nr. 39, 40, 41) hatten einen Streitwert	3 453	3 183	280	220	621	556	466	498
59	bis einschließlich 500 DM	3,1	2,6	2,5	1,8	1,8	1,3	3,0	2,4
60	mehr als 500 " "	47,1	45,1	44,3	40,5	44,8	39,2	53,0	47,4
61	" " 1 500 " "	36,1	37,2	42,1	37,7	37,7	42,6	31,3	33,9
62	" " 3 000 " "	6,4	8,0	5,4	12,3	7,2	9,9	5,8	8,8
63	mehr als 5 000 DM	7,2	7,0	5,7	7,7	8,6	7,0	6,8	7,4
	Geschäftsentwicklung der Beschwerdesachen								
64	Unerledigte Verfahren zu Beginn des Berichtszeitraumes	368	376	25	26	40	64	69	63
65	Neuzugänge	2 292	2 316	224	180	431	399	287	252
66	Erledigte Verfahren	2 284	2 330	223	176	407	415	293	254
67	Unerledigte Verfahren am Ende des Berichtszeitraumes	376	362	26	30	64	48	63	61
68	Unter den erledigten Verfahren <sup>1)</sup> waren	2 257	2 301	223	175	407	415	276	247
69	Armenrechtssachen	58	49	3	5	10	3	2	-
70	Vollstreckungs- oder Vollstreckungsschutzsachen	519	405	113	44	24	29	41	36
71	Angelegenheiten der streitigen Gerichtsbarkeit	1 052	1 157	59	75	198	185	166	157
72	Angelegenheiten der freiwilligen Gerichtsbarkeit	581	639	40	44	165	184	58	50
	wurden erledigt durch								
73	Beschluß	1 951	1 985	196	160	357	358	230	207
74	Zurücknahme des Antrages oder der Beschwerde	173	185	13	9	26	37	17	14
	Von den erledigten Verfahren <sup>1)</sup> waren anhängig (in %)								
75	bis einschließlich 1 Monat	56,4	49,9	61,4	58,9	60,4	54,7	50,4	44,9
76	mehr als 1 " "	20,6	22,6	22,9	21,7	19,2	19,8	17,8	19,8
77	" " 2 " "	9,6	10,9	9,0	6,3	7,9	10,6	14,1	14,2
78	" " 3 " "	7,9	9,4	4,5	8,0	8,8	7,2	8,0	15,4
79	" " 6 " "	2,9	5,2	-	2,3	1,7	6,5	5,1	3,6
80	mehr als 12 Monate	2,5	2,0	2,2	2,9	1,9	1,2	4,7	2,0

1) Die mögliche Differenz zur Zahl der erledigten Verfahren bei der Geschäftsentwicklung erklärt sich durch Abgaben innerhalb des Gerichtes.

Oberlandesgerichtsbezirk Karlsruhe												Lfd. Nr.
Landgerichtsbezirk												
Karlsruhe		Konstanz		Mannheim		Mosbach		Offenburg		Waldshut		
1979	1980	1979	1980	1979	1980	1979	1980	1979	1980	1979	1980	
865	724	269	312	518	472	136	131	203	173	108	108	37
855	719	250	305	511	463	132	129	199	172	103	104	38
-	1	4	-	1	-	-	-	1	-	1	-	39
6	3	10	4	5	6	3	1	1	1	4	1	40
597	499	171	212	310	288	99	103	99	71	63	62	41
44	33	26	30	21	13	4	8	3	7	3	6	42
85	81	15	13	96	71	18	5	26	26	14	11	43
98	73	43	48	62	77	12	13	69	61	24	26	44
7	13	4	5	5	3	1	-	1	2	1	2	45
865	724	269	312	518	472	136	131	203	173	108	108	46
21,0	22,9	40,5	31,4	28,8	23,9	34,6	38,9	22,2	26,0	68,5	55,6	47
41,0	42,7	46,5	57,4	50,2	49,8	42,6	41,2	39,4	35,8	26,9	42,6	48
33,8	31,1	10,4	10,6	16,8	21,2	20,6	16,0	35,0	34,7	4,6	0,9	49
3,5	3,3	2,2	0,6	4,2	4,4	2,2	3,8	3,4	3,5	-	0,9	50
0,3	-	0,4	-	-	0,2	-	-	-	-	-	-	51
0,3	-	-	-	-	0,4	-	-	-	-	-	-	52
44,0	40,5	56,1	64,4	48,6	51,9	69,9	66,4	53,2	50,9	79,6	75,0	53
45,4	49,4	33,1	30,1	40,5	40,0	25,7	31,3	39,4	42,2	15,7	20,4	54
8,0	6,8	6,3	3,8	7,1	5,1	4,4	0,8	6,9	5,2	2,8	3,7	55
1,6	1,9	3,0	1,3	2,5	1,9	-	0,8	0,5	1,2	-	0,9	56
0,9	1,4	1,5	0,3	1,2	1,0	-	0,8	-	0,6	1,9	-	57
861	723	264	309	517	469	135	130	201	173	108	105	58
4,2	4,3	2,7	2,3	2,1	1,7	3,0	2,3	6,5	2,3	2,8	7,6	59
43,1	45,8	54,2	48,5	47,8	48,0	51,1	46,2	48,8	48,0	46,3	42,9	60
38,6	37,6	30,3	33,3	36,0	34,8	34,1	43,8	34,8	35,3	33,3	37,1	61
7,5	5,7	5,3	8,1	5,4	8,3	4,4	5,4	6,5	6,4	7,4	4,8	62
6,6	6,6	7,6	7,8	8,7	7,2	7,4	2,3	3,5	8,1	10,2	7,7	63
44	63	47	58	80	53	10	13	23	6	30	30	64
526	518	254	295	272	365	70	77	146	159	82	71	65
507	513	243	307	299	330	67	83	163	165	82	87	66
63	68	58	46	53	88	13	7	6	-	30	14	67
501	510	242	307	296	326	67	83	163	153	82	85	68
19	21	6	9	8	6	-	2	6	1	4	2	69
160	109	74	80	63	63	4	16	23	9	17	19	70
217	260	86	121	144	181	45	43	105	97	32	38	71
96	107	74	95	81	71	16	16	26	46	25	26	72
450	445	202	272	249	268	58	73	138	131	71	71	73
36	39	31	25	27	38	4	6	11	12	8	5	74
63,1	52,5	46,7	45,0	41,2	41,1	70,1	71,1	65,6	47,1	56,1	43,5	75
21,6	27,5	24,0	21,5	26,0	23,0	11,9	16,9	16,6	24,2	12,2	22,4	76
8,0	12,2	11,2	10,1	10,5	12,0	7,5	7,2	8,0	10,5	11,0	7,1	77
5,8	4,7	12,4	14,0	11,1	13,8	6,0	2,4	6,7	5,9	4,9	12,9	78
1,2	2,8	2,9	5,5	8,4	7,0	3,0	1,2	0,6	11,8	4,9	7,1	79
0,4	0,4	2,9	3,9	2,7	3,1	1,5	1,2	2,4	0,7	11,0	7,1	80

Noch: 35. Geschäftsanfall bei den Landgerichten

Lfd. Nr.	Geschäftsanfall	Oberlandesgerichtsbezirk Stuttgart							
		Insgesamt		Landgerichtsbezirk					
				Ellwangen		Hechingen		Heilbronn	
		1979	1980	1979	1980	1979	1980	1979	1980
<b>Geschäftsentwicklung der Zivilprozessesachen (O- und R-Sachen)</b>									
1	Unerledigte Verfahren zu Beginn des Berichtszeitraumes	6 486	6 861	358	391	369	512	895	1 006
2	Neuzugänge	20 046	23 054	1 321	1 498	1 002	1 115	2 474	2 885
3	Erledigte Verfahren	19 671	22 098	1 288	1 479	859	1 164	2 363	2 715
4	Unerledigte Verfahren am Ende des Berichtszeitraumes	6 861	7 817	391	410	512	463	1 006	1 176
5	Anträge außerhalb eines bei Gericht anhängigen Rechtsstreites (OH-Sachen)	75	65	17	37	-	-	13	1
6	<b>Unter den erledigten Verfahren<sup>1)</sup> insgesamt waren</b>	<b>18 814</b>	<b>21 245</b>	<b>1 270</b>	<b>1 436</b>	<b>670</b>	<b>1 005</b>	<b>2 290</b>	<b>2 602</b>
7	gewöhnliche Prozesse	17 217	19 658	1 163	1 357	629	937	2 132	2 453
8	Urkunden-, Wechsel- und Scheckprozesse	412	354	27	19	13	10	52	53
9	Anfechtungs- oder Wiederaufhebungsklagen in Entmündigungssachen	14	8	-	-	-	-	-	-
10	Arreste oder einstweilige Verfügungen	804	931	63	48	22	46	69	75
11	Entschädigungssachen	106	53	-	-	-	-	-	-
wurden erledigt durch									
12	streitiges Urteil	4 179	4 803	233	309	183	303	554	652
13	Versäumnisurteil	2 932	3 383	171	194	147	161	373	472
14	Vergleich	5 391	5 826	372	393	112	180	587	678
15	Beschluß	732	872	70	76	14	35	73	66
16	Zurücknahme der Klage oder des Antrages	2 468	2 838	190	217	96	120	290	269
17	Ruhen des Verfahrens oder Nichtbetrieb	1 424	1 451	92	110	63	93	206	210
18	Nichtzahlung des Kostenvorschusses	39	36	4	-	1	-	1	1
Von den erledigten Verfahren <sup>1)</sup> waren anhängig (in %)									
19	bis einschl. 3 Monate	60,3	60,9	72,4	71,4	50,9	49,8	56,8	56,8
20	mehr als 3 " "	21,9	22,9	17,3	17,1	21,5	21,2	23,8	24,4
21	" " 6 " "	12,6	12,3	7,4	9,5	16,0	20,0	12,6	13,4
22	" " 12 " "	4,3	3,3	2,1	1,8	8,7	7,7	5,2	4,5
23	" " 24 " "	0,6	0,4	0,5	0,1	1,8	0,8	1,2	0,5
24	" " 36 Monate	0,3	0,2	0,3	0,1	1,2	0,6	0,6	0,3
Streitwert ausgewählter Verfahren (in %)									
25	Von den erledigten Verfahren (Lfd. Nr. 7, 8, 11) hatten einen Streitwert	18 433	20 943	1 253	1 424	664	993	2 253	2 581
26	bis einschl. 1 500 DM	1,3	1,2	1,4	2,2	3,8	1,7	1,3	1,0
27	mehr als 1 500 DM " "	0,5	0,5	0,5	0,7	0,5	0,9	0,8	0,4
28	" " 2 000 DM " "	1,9	1,6	1,2	2,9	3,0	1,9	1,7	1,9
29	" " 3 000 DM " "	27,1	27,1	28,7	29,9	29,4	30,8	27,8	26,7
30	" " 5 000 DM " "	29,1	28,4	30,2	27,4	29,7	29,7	29,0	28,9
31	" " 10 000 DM " "	31,7	33,0	32,1	31,2	27,8	28,4	31,5	34,9
32	" " 50 000 DM	8,3	8,1	5,9	5,6	6,1	6,4	7,8	6,0
<b>Geschäftsentwicklung der Berufungssachen</b>									
33	Unerledigte Verfahren zu Beginn des Berichtszeitraumes	987	956	53	52	42	32	126	143
34	Neuzugänge	2 892	3 036	218	249	92	109	397	465
35	Erledigte Verfahren	2 923	2 932	219	234	102	102	380	439
36	Unerledigte Verfahren am Ende des Berichtszeitraumes	956	1 060	52	67	32	39	143	169

1) Die mögliche Differenz zur Zahl der erledigten Verfahren bei der Geschäftsentwicklung erklärt sich durch Abgaben innerhalb des Gerichtes.

Oberlandesgerichtsbezirk Stuttgart										Baden-Württemberg insgesamt		Lfd. Nr.
Landgerichtsbezirk												
Ravensburg		Rottweil		Stuttgart		Tübingen		Ulm		1979	1980	
1979	1980	1979	1980	1979	1980	1979	1980	1979	1980			
513	569	282	314	3 073	3 054	762	739	234	276	14 037	14 232	1
1 676	1 812	1 186	1 368	9 416	10 696	1 699	2 001	1 272	1 679	37 051	43 815	2
1 620	1 723	1 154	1 266	9 435	10 206	1 722	1 962	1 230	1 583	36 856	41 111	3
569	658	314	416	3 054	3 544	739	778	276	372	14 232	16 936	4
-	-	-	-	18	1	-	1	27	25	130	170	5
1 500	1 693	1 119	1 213	9 110	9 902	1 644	1 843	1 211	1 551	35 560	39 728	6
1 372	1 545	1 030	1 142	8 248	9 070	1 540	1 721	1 103	1 433	32 222	36 277	7
12	23	38	25	196	151	29	26	45	47	904	811	8
2	1	1	-	5	1	5	5	1	1	24	13	9
100	112	28	30	427	484	57	75	38	61	1 793	2 074	10
-	-	-	-	106	53	-	-	-	-	107	53	11
395	418	222	269	2 054	2 164	324	398	214	290	9 253	10 569	12
213	229	208	209	1 362	1 543	274	294	184	281	5 780	6 505	13
403	500	326	367	2 713	2 760	526	558	352	390	8 857	9 437	14
84	113	19	30	387	451	55	59	30	42	1 512	1 680	15
182	208	161	158	1 174	1 395	202	235	173	236	4 239	4 808	16
121	121	75	63	652	681	136	110	79	63	2 743	2 773	17
1	-	-	3	27	29	2	1	3	2	71	63	18
57,9	58,1	73,5	65,3	57,9	60,6	49,5	48,7	82,6	81,5	54,9	55,1	19
23,0	24,3	18,3	24,5	23,1	24,1	24,1	25,7	13,1	13,4	24,0	24,8	20
14,5	13,0	7,1	8,2	13,8	12,0	18,1	19,2	3,3	4,5	14,5	14,7	21
4,0	4,1	0,9	1,8	4,6	2,9	6,7	5,5	0,7	0,6	5,2	4,3	22
0,5	0,5	0,1	0,2	0,5	0,3	1,3	0,8	0,1	-	0,9	0,7	23
0,1	0,1	0,1	-	0,2	0,1	0,4	0,2	0,2	-	0,5	0,4	24
1 484	1 680	1 096	1 197	8 871	9 705	1 626	1 822	1 186	1 541	34 919	39 162	25
1,4	1,6	2,1	2,4	1,0	0,9	1,8	0,8	1,3	1,6	1,5	1,5	26
0,5	0,5	0,9	0,8	0,4	0,4	0,9	0,6	0,3	1,2	0,7	0,7	27
3,0	1,5	4,1	2,5	1,5	1,3	2,0	1,0	2,7	1,2	2,3	1,9	28
25,3	25,7	30,1	28,7	26,3	26,4	27,7	28,6	27,4	25,8	28,0	27,6	29
29,6	28,1	29,7	30,6	28,9	28,0	29,0	29,3	28,3	28,5	28,3	28,1	30
33,8	33,1	28,4	29,0	32,2	33,7	30,4	31,6	32,1	34,6	31,1	32,1	31
6,4	9,6	4,7	6,0	9,7	9,3	8,3	8,1	7,8	7,2	8,0	8,1	32
86	73	87	42	476	503	84	85	33	26	2 379	2 045	33
269	264	192	177	1 306	1 326	275	308	143	138	6 178	6 676	34
282	260	237	177	1 279	1 299	274	288	150	133	6 512	6 199	35
73	77	42	42	503	530	85	105	26	31	2 045	2 522	36

## Noch: 35. Geschäftsfall bei den Landgerichten

Lfd. Nr.	Geschäftsfall	Oberlandesgerichtsbezirk Stuttgart							
		insgesamt		Landgerichtsbezirk					
				Ellwangen		Hechingen		Heilbronn	
		1979	1980	1979	1980	1979	1980	1979	1980
37	Unter den erledigten Verfahren <sup>1)</sup> insgesamt waren	2 888	2 896	217	224	102	101	373	425
38	Gewöhnliche Prozesse	2 853	2 859	213	224	101	101	363	416
39	Urkunden-, Wechsel- oder Scheckprozesse	2	1	-	-	-	-	-	-
40	Arreste oder einstweilige Verfügungen	20	25	3	-	1	-	5	7
	wurden erledigt durch								
41	streitiges Urteil	1 405	1 429	110	100	52	47	161	223
42	Beschluß	128	148	10	11	6	4	16	21
43	Vergleich	589	662	39	60	22	29	99	96
44	Zurücknahme der Berufung	647	554	52	43	15	16	78	70
45	Ruhen des Verfahrens oder Nichtbetrieb	18	21	1	1	1	1	4	4
46	Von den erledigten Verfahren <sup>1)</sup> waren abhängig (in %)	2 888	2 896	217	224	102	101	373	425
47	bis einschließlich 3 Monate	39,2	39,0	70,5	63,4	29,4	44,6	42,9	38,8
48	mehr als 3 " " 6 "	45,7	44,9	24,9	31,7	47,1	49,5	41,6	48,5
49	" " 6 " " 12 "	12,8	15,2	3,7	4,5	18,6	5,9	12,3	11,3
50	" " 12 " " 24 "	2,1	0,8	0,9	-	4,9	-	2,9	1,2
51	" " 24 " " 36 "	0,1	0,1	-	-	-	-	-	0,2
52	mehr als 36 Monate	-	-	-	0,4	-	-	0,3	-
	waren abhängig ab Eingang in der 1. Instanz (in %)								
53	bis einschließlich 1 Jahr	61,7	63,6	82,0	79,9	56,9	66,3	64,6	71,1
54	mehr als 1 " " 2 Jahre	32,0	31,9	13,8	17,9	38,2	32,7	29,5	24,7
55	" " 2 " " 3 "	4,6	3,3	2,8	1,8	2,9	1,0	4,6	2,6
56	" " 3 " " 4 "	0,9	0,7	0,5	-	1,0	-	0,5	1,2
57	mehr als 4 Jahre	0,7	0,4	1,0	0,4	1,0	-	0,8	0,4
	Streitwert ausgewählter Verfahren (in %)								
58	Von den erledigten Verfahren (Lfd. Nr. 39, 40, 41) hatten einen Streitwert	2 875	2 885	216	224	102	101	368	423
59	bis einschließlich 500 DM	2,3	3,0	0,9	2,7	3,9	7,9	2,4	2,6
60	mehr als 500 " " 1 500 DM	49,5	45,7	45,4	41,5	42,2	38,6	49,2	48,5
61	" " 1 500 " " 3 000 DM	36,3	38,1	45,8	46,9	38,2	40,6	37,2	40,4
62	" " 3 000 " " 5 000 DM	6,2	7,3	3,2	4,9	8,8	9,9	4,3	4,0
63	mehr als 5 000 DM	5,7	6,0	4,6	4,0	6,9	3,0	6,8	4,4
	Geschäftsentwicklung der Beschwerdesachen								
64	Unerledigte Verfahren zu Beginn des Berichtszeitraumes	348	377	22	8	18	7	67	79
65	Neuzugänge	2 488	2 580	168	140	105	87	281	290
66	Erledigte Verfahren	2 459	2 630	182	134	116	85	269	322
67	Unerledigte Verfahren am Ende des Berichtszeitraumes	377	327	8	14	7	9	79	47
68	Unter den erledigten Verfahren <sup>1)</sup> waren	2 431	2 610	178	131	109	85	262	319
69	Armenrechtssachen	59	56	4	4	-	4	7	4
70	Vollstreckungs- oder Vollstreckungsschutzsachen	573	721	21	2	26	29	80	95
71	Angelegenheiten der streitigen Gerichtsbarkeit	916	933	97	106	46	40	89	107
72	Angelegenheiten der freiwilligen Gerichtsbarkeit	838	827	56	14	35	10	83	109
	wurden erledigt durch								
73	Beschluß	2 107	2 269	142	103	92	75	225	271
74	Zurücknahme des Antrages oder der Beschwerde	190	219	22	14	11	7	28	38
	Von den erledigten Verfahren <sup>1)</sup> waren abhängig (in %)								
75	bis einschließlich 1 Monat	59,0	59,2	64,0	64,9	51,4	55,3	36,6	29,2
76	mehr als 1 " " 2 Monate	18,2	18,3	15,2	16,8	21,1	24,7	26,3	29,2
77	" " 2 " " 3 "	8,8	7,8	10,1	7,6	11,9	5,9	14,5	16,3
78	" " 3 " " 6 "	9,0	10,1	9,0	9,9	11,0	11,8	11,8	16,3
79	" " 6 " " 12 "	2,8	2,8	1,1	0,8	-	1,2	7,3	5,3
80	mehr als 12 Monate	2,3	1,8	0,6	-	4,6	1,2	3,4	3,8

1) Die mögliche Differenz zur Zahl der erledigten Verfahren bei der Geschäftsentwicklung erklärt sich durch Abgaben innerhalb des Gerichtes.



Oberlandesgerichtsbezirk Stuttgart										Baden-Württemberg insgesamt		Lfd. Nr.
Landgerichtsbezirk												
Ravensburg		Rottweil		Stuttgart		Tübingen		Ulm		1979	1980	
1979	1980	1979	1980	1979	1980	1979	1980	1979	1980	1979	1980	
273	258	237	177	1 262	1 290	274	288	150	133	6 370	6 099	37
271	255	233	176	1 252	1 267	272	287	148	133	6 241	5 993	38
1	-	-	-	1	1	-	-	-	-	10	3	39
-	3	4	-	5	15	-	-	2	-	77	72	40
149	126	143	102	580	631	155	155	55	45	3 623	3 420	41
13	13	5	10	60	64	11	13	7	12	305	340	42
57	60	40	30	259	294	43	62	30	31	997	1 019	43
38	43	45	30	312	262	56	50	51	40	1 177	1 054	44
2	4	1	-	4	8	4	2	1	1	45	52	45
273	258	237	177	1 262	1 290	274	288	150	133	6 370	6 099	46
45,1	50,4	58,2	79,1	20,4	20,1	55,1	56,3	79,3	64,7	35,2	37,5	47
40,7	38,4	34,6	18,6	59,0	53,5	34,3	37,2	20,0	33,1	46,1	44,4	48
11,7	11,2	6,8	2,3	17,8	25,2	8,8	5,9	0,7	1,5	16,1	16,2	49
2,2	-	0,4	-	2,5	1,1	1,8	0,7	-	0,8	2,3	1,6	50
0,4	-	-	-	0,2	0,2	-	-	-	-	0,2	0,1	51
-	-	-	-	-	-	-	-	-	-	0,1	-	52
65,6	74,0	64,1	78,0	53,8	52,6	62,8	62,2	82,7	81,2	56,9	59,3	53
29,7	20,2	29,1	18,6	38,6	42,2	32,5	33,0	12,7	16,5	35,1	34,1	54
3,7	4,7	5,5	2,8	5,7	4,3	2,9	2,1	2,0	1,5	5,5	4,1	55
0,4	1,2	0,4	-	1,0	0,6	1,8	1,7	2,0	-	1,2	1,1	56
0,7	-	0,8	0,6	0,9	0,3	0,4	1,0	0,7	0,8	1,2	1,4	57
272	258	237	176	1 258	1 283	272	287	150	133	6 328	6 068	58
2,9	3,9	4,2	4,0	2,2	2,4	0,7	0,7	2,0	8,3	2,7	2,8	59
45,6	43,0	59,1	50,0	49,1	45,9	49,6	45,3	55,3	47,4	48,2	45,4	60
39,7	40,3	29,5	33,0	34,7	36,5	39,3	39,7	32,0	27,8	36,2	37,6	61
6,6	6,2	4,6	8,0	7,5	8,6	5,1	7,3	6,7	8,3	6,3	7,6	62
5,1	6,6	2,5	5,1	6,6	6,6	5,1	6,9	4,0	8,3	6,5	6,5	63
54	46	15	23	131	157	36	48	5	9	716	753	64
278	271	129	136	1 120	1 200	259	263	148	193	4 780	4 896	65
286	259	121	143	1 094	1 222	247	277	144	188	4 743	4 960	66
46	58	23	16	157	135	48	34	9	14	753	689	67
284	257	121	142	1 090	1 220	245	271	142	185	4 688	4 911	68
7	9	4	9	30	22	-	-	7	4	117	105	69
72	71	9	19	311	445	22	4	32	56	1 092	1 126	70
116	74	68	59	403	436	41	42	56	69	1 968	2 090	71
79	90	33	45	324	291	181	225	47	43	1 419	1 466	72
246	220	99	114	970	1 105	208	223	125	158	4 058	4 254	73
18	24	14	25	60	61	29	31	8	19	363	404	74
48,6	51,0	44,6	50,7	64,6	69,6	66,9	49,4	76,1	73,0	57,7	54,9	75
21,5	17,9	24,0	23,2	15,4	15,1	18,4	16,6	14,1	18,4	19,4	20,3	76
8,1	10,5	9,1	13,4	8,1	4,4	6,9	11,1	4,2	3,8	9,2	9,2	77
12,7	14,0	18,2	9,9	7,7	6,9	5,3	17,3	3,5	3,8	8,5	9,8	78
5,6	4,3	3,3	2,1	2,0	2,1	1,2	4,8	0,7	1,1	2,8	3,4	79
3,6	2,4	0,8	0,7	2,2	1,9	1,2	0,8	1,4	-	2,4	2,5	80

## 36. Geschäftsanfall bei den Oberlandesgerichten

Geschäftsanfall	Berufungsinstanz					
	Oberlandesgericht				Baden-Württemberg insgesamt	
	Karlsruhe		Stuttgart			
	1979	1980	1979	1980	1979	1980
<b>Geschäftsentwicklung</b>						
Unerledigte Verfahren zu Beginn des Berichtszeitraumes	2 409	2 380	767	777	3 176	3 157
Neuzugänge	2 866	3 092	2 091	2 352	4 957	5 444
Erledigte Verfahren	2 895	3 119	2 081	2 247	4 976	5 366
Unerledigte Verfahren am Ende des Berichtszeitraumes	2 380	2 353	777	882	3 157	3 235
Unter den erledigten Verfahren <sup>1)</sup> insgesamt	2 630	2 791	1 994	2 164	4 624	4 955
waren gewöhnliche Prozesse	2 533	2 681	1 849	2 050	4 382	4 731
Urkunden-, Wechsel- oder Scheckprozesse	6	6	1	2	7	8
Arreste oder einstweilige Verfügungen	52	41	47	24	99	65
Entschädigungssachen	1	2	26	23	27	25
waren Armenrechtssachen						
Vollstreckungs- und Vollstreckungs- schutzsachen						
Angelegenheit der streitigen Gerichtsbarkeit						
Angelegenheit der freiwilligen Gerichtsbarkeit						
waren erledigt durch						
Streitiges Urteil	1 346	1 488	880	997	2 226	2 485
Beschuß	79	82	66	71	145	153
Vergleich	637	616	523	501	1 160	1 117
Zurücknahme der Berufung/Beschwerde	475	521	439	491	914	1 012
Von den erledigten Verfahren <sup>1)</sup> insgesamt waren anhängig (in § <sup>2)</sup> )						
bis einschl. 1 Monat						
mehr als 1 " " 2 Monate						
" " 2 " " 3 "						
" " " " 3 "	13,8	15,5	34,3	32,6	22,7	22,9
" " 3 " " 6 "	22,1	21,4	48,8	51,2	33,6	34,4
" " 6 " " 12 "	31,5	27,4	12,0	13,0	23,1	21,1
" " 12 Monate	-	-	-	-	-	-
" " 12 bis einschl. 24 Monate	26,8	30,1	3,4	2,4	16,7	18,0
" " 24 " " 36 "	4,8	4,4	0,8	0,4	3,0	2,7
" " 36 Monate	1,0	1,3	0,7	0,3	0,9	0,8
waren anhängig ab Eingang in der 1. Instanz (in § <sup>2)</sup> )						
bis einschl. 1 Jahr	22,7	23,0	53,1	55,5	35,8	37,2
mehr als 1 Jahr " " 2 Jahre	37,8	42,1	31,4	31,2	35,0	37,4
" " 2 Jahre " " 3 "	22,2	19,9	7,6	8,0	15,9	14,7
" " 3 " " 4 "	9,0	8,3	3,8	2,6	6,7	5,8
" " 4 " " 5 "	4,4	3,2	2,4	1,0	3,6	2,2
" " 5 "	3,8	3,4	1,7	1,7	2,9	2,7
<b>Streitwert ausgewählter Verfahren (in §<sup>2)</sup>)</b>						
Erledigte gewöhnliche Prozesse, Urkunden-, Wechsel- oder Scheckprozesse, Arreste oder einstweilige Verfügungen insgesamt						
davon mit einem Streitwert						
bis einschl. 1 500 DM	3,4	2,1	3,3	2,8	3,3	2,4
mehr als 1 500 DM " " 2 000 DM	2,2	1,7	2,3	2,5	2,3	2,0
" " 2 000 DM " " 3 000 DM	5,6	4,3	4,1	4,5	5,0	4,4
" " 3 000 DM " " 5 000 DM	22,4	22,4	17,9	18,8	20,5	20,9
" " 5 000 DM " " 10 000 DM	23,2	23,4	23,9	22,2	23,5	22,9
" " 10 000 DM " " 25 000 DM	20,9	21,5	20,7	22,0	20,9	21,8
" " 25 000 DM " " 50 000 DM	11,4	11,4	11,9	13,3	11,6	12,2
" " 50 000 DM " " 1 Mill. DM	10,7	13,0	15,8	13,5	12,8	13,2
" " 1 Mill. DM	0,2	0,2	0,2	0,3	0,2	0,2

1) Die mögliche Differenz erklärt sich durch Abgaben innerhalb des Gerichts. - 2) Auf Grund von Auf- bzw. Abrundungen kann die Summe ungleich 100% sein.

Beschwerdeinstanz						Geschäftsfall
Oberlandesgericht				Baden-Württemberg insgesamt		
Karlsruhe		Stuttgart				
1979	1980	1979	1980	1979	1980	
278	217	220	165	498	382	Geschäftsentwicklung
1 081	1 073	1 152	1 207	2 233	2 280	Unerledigte Verfahren zu Beginn des Berichtszeitraumes
1 142	1 062	1 207	1 174	2 349	2 236	Neuzugänge
217	228	165	198	382	426	Erledigte Verfahren
1 119	1 034	1 182	1 151	2 301	2 185	Unerledigte Verfahren am Ende des Berichtszeitraumes
<del> </del>						Unter den erledigten Verfahren <sup>1)</sup> insgesamt waren gewöhnliche Prozesse
<del> </del>						Urkunden-, Wechsel- oder Scheckprozesse
<del> </del>						Arreste oder einstweilige Verfügungen
<del> </del>						Entschädigungssachen
68	91	119	124	187	215	waren Armenrechtssachen
29	34	82	72	111	106	Vollstreckungs- und Vollstreckungsschutzsachen
444	402	214	203	658	605	Angelegenheit der streitigen Gerichtsbarkeit
42	67	82	89	124	156	Angelegenheit der freiwilligen Gerichtsbarkeit
<del> </del>						waren erledigt durch
<del> </del>						Streitiges Urteil
1 011	944	1 062	1 014	2 073	1 958	Beschluß
3	1	4	2	7	3	Vergleich
52	74	65	72	117	146	Zurücknahme der Berufung/Beschwerde
1 119	1 034	1 182	1 151	2 301	2 185	Von den erledigten Verfahren <sup>1)</sup> insgesamt waren anhängig (in § <sup>2)</sup> )
42,3	48,5	47,5	55,6	45,0	52,3	bis einschl. 1 Monat
21,2	22,0	18,5	18,7	19,8	20,2	mehr als 1 " " 2 Monate
13,1	9,4	10,5	7,6	11,8	8,5	" " 2 " " 3 "
-	-	-	-	-	-	" " " " 3 "
13,3	12,1	15,3	10,3	14,3	11,1	" " 3 " " 6 "
5,3	6,8	6,9	6,9	6,1	6,9	" " 6 " " 12 "
4,8	1,2	1,3	0,9	3,0	1,0	" " 12 Monate
<del> </del>						" " 12 bis einschl. 24 Monate
<del> </del>						" " 24 " " 36 "
<del> </del>						" " 36 Monate
<del> </del>						waren anhängig ab Eingang in der 1. Instanz (in § <sup>2)</sup> )
<del> </del>						bis einschl. 1 Jahr
<del> </del>						mehr als 1 Jahr " " 2 Jahre
<del> </del>						" " 2 Jahre " " 3 "
<del> </del>						" " 3 " " 4 "
<del> </del>						" " 4 " " 5 "
<del> </del>						" " 5 "
<del> </del>						Streitwert ausgewählter Verfahren (in § <sup>2)</sup> )
<del> </del>						Erledigte gewöhnliche Prozesse, Urkunden-, Wechsel- oder Scheckprozesse, Arreste oder einstweilige Verfügungen insgesamt
<del> </del>						davon mit einem Streitwert
<del> </del>						bis einschl. 1 500 DM
<del> </del>						mehr als 1 500 DM " " 2 000 DM
<del> </del>						" " 2 000 DM " " 3 000 DM
<del> </del>						" " 3 000 DM " " 5 000 DM
<del> </del>						" " 5 000 DM " " 10 000 DM
<del> </del>						" " 10 000 DM " " 25 000 DM
<del> </del>						" " 25 000 DM " " 50 000 DM
<del> </del>						" " 50 000 DM " " 1 Mill. DM
<del> </del>						" " 1 Mill. DM

## 37. Familiensachen in der Rechtsmittelinstanz vor den Oberlandesgerichten

Lfd. Nr.	Gegenstand	Oberlandesgericht				Baden-Württemberg insgesamt	
		Karlsruhe		Stuttgart		1979	1980
		1979	1980	1979	1980		
Berufungsverfahren und Beschwerden gegen Entscheidungen							
Geschäftsentwicklung der Familiensachen in der Rechtsmittelinstanz (UF-Sachen)							
1	Unerledigte Verfahren zu Beginn des Berichtszeitraumes	347	617	240	383	587	1 000
2	Neuzugänge	844	885	991	1 046	1 835	1 931
3	Erledigte Verfahren	574	783	848	1 018	1 422	1 801
4	Unerledigte Verfahren am Ende des Berichtszeitraumes	617	719	383	411	1 000	1 130
5	Nachfolgender Auswertung als erledigt zugrundegelegte Verfahren	564	759	838	1 007	1 402	1 766
Von den erledigten Verfahren (Lfd. Nr. 5) waren							
6	Scheidungsverfahren (soweit nicht Lfd. Nr. 8)	159	117	77	82	236	199
7	andere Eheverfahren	47	7	8	12	55	19
8	Verfahren über abgetrennte Scheidungsfolgesachen und allein anhängige andere Familiensachen	355	634	750	896	1 105	1 530
9	Armenrechtsverfahren	3	1	3	17	6	18
Nach der Art der Entscheidung im ersten Rechtszug							
10	Verfahren über Berufungen/Beschwerden (§ 629 a Abs. 2 ZPO) gegen die Scheidung aussprechende Urteile	164	118	107	130	271	248
11	Verfahren über Berufungen/Beschwerden gegen sonstige Endentscheidungen des Familiengerichts	397	640	728	860	1 125	1 500
Von den Verfahren über Berufungen/Beschwerden (§ 629 a Abs. 2 ZPO) gegen die Scheidung aussprechende Urteile (Lfd. Nr. 10) hatten zum Gegenstand							
12	sowohl Scheidungssache als auch Folgesachen	61	75	10	28	71	103
13	nur Scheidungssache	97	42	67	54	164	96
14	nur Folgesachen	6	1	30	48	36	49
Die Verfahren nach Lfd. Nr. 12 hatten an Folgesachen zum Gegenstand insgesamt							
	davon betrafen	79	103	15	46	94	149
15	Regelung der elterlichen Gewalt	15	6	5	18	20	24
16	Regelung des persönlichen Verkehrs	2	-	3	-	5	-
17	Herausgabe eines Kindes	-	-	-	-	-	-
18	Unterhalt für ein Kind	2	16	-	1	2	17
19	Unterhalt für den Ehegatten	26	52	1	8	27	60
20	Versorgungsausgleich	18	23	5	18	23	41
21	Wohnung, Hausrat	12	-	1	1	13	1
22	eheliches Güterrecht	4	6	-	-	4	6
23	Die Verfahren über abgetrennte Scheidungsfolgesachen und allein anhängige andere Familiensachen (Lfd. Nr. 8) hatten an Folgesachen/Familiensachen zum Gegenstand insgesamt	411	723	801	977	1 212	1 700
davon betrafen							
24	Regelung der elterlichen Gewalt	46	58	120	96	166	154
25	Regelung des persönlichen Verkehrs	26	37	38	37	64	74
26	Herausgabe eines Kindes	4	1	1	1	5	2
27	Unterhalt für ein Kind	100	107	141	155	241	262
28	Unterhalt für den Ehegatten	159	269	311	362	470	631
29	Versorgungsausgleich	25	209	143	256	168	465
30	Wohnung, Hausrat	29	15	16	32	45	47
31	eheliches Güterrecht	22	27	31	38	53	65
Von den Verfahren (Lfd. Nr. 5) wurden erledigt							
32	durch Urteil, Versäumnis-, Anerkenntnis- oder Verzichtsurteil	143	146	177	182	320	328
33	durch Beschluß und Beschluß gemäß § 91 a und § 519 b ZPO	86	197	223	269	309	466
34	durch Vergleich	133	140	155	230	288	370
35	durch Zurücknahme der Berufung/Beschwerde	182	262	222	255	404	517
Von den erledigten Verfahren (Lfd. Nr. 5) waren anhängig							
36	bis einschließlich 3 Monate	164	174	368	401	532	575
37	mehr als 3 "	152	182	301	394	453	576
38	" " 6 "	169	219	150	175	319	394
39	" " 12 "	78	172	18	35	96	207
40	" " 24 Monate	1	12	1	2	2	14

## Noch: 37. Familiensachen in der Rechtsmittelinstanz vor den Oberlandesgerichten

Lfd. Nr.	Gegenstand	Oberlandesgericht				Baden-Württemberg insgesamt	
		Karlsruhe		Stuttgart		1979	1980
		1979	1980	1979	1980		
Geschäftsentwicklung der sonstigen Beschwerden in Familiensachen (WF-Sachen)							
1	Unerledigte Verfahren zu Beginn des Berichtszeitraumes	111	107	74	75	185	182
2	Neuzugänge	455	505	543	606	998	1 111
3	Erledigte Verfahren	459	509	542	596	1 001	1 105
4	Unerledigte Verfahren am Ende des Berichtszeitraumes	107	103	75	85	182	188
5	Nachfolgender Auswertung als erledigt zugrundegelegte Verfahren	455	508	532	587	987	1 095
Die mögliche Differenz zu Lfd. Nr. 3 erklärt sich durch Abgaben innerhalb des Gerichts							
		4	1	10	9	14	10
Erledigte sonstige Beschwerden in Familiensachen							
6	Gegenstände (Lfd. Nr. 7 bis 14) der erledigten Beschwerdeverfahren insgesamt	458	513	533	596	991	1 109
davon betrafen							
7	das Armenrecht	103	148	212	261	315	409
eine einstweilige Anordnung (§ 620 c ZPO) über							
8	die elterliche Gewalt	166	117	46	71	212	188
9	die Herausgabe eines Kindes	4	3	2	10	6	13
10	die Ehewohnung	23	32	21	24	44	56
11	die Aussetzung des Scheidungsverfahrens	3	2	1	2	4	4
12	den Wert des Verfahrensgegenstandes	51	83	35	38	86	121
13	eine Kostenangelegenheit	63	88	42	37	105	125
14	eine sonstige Angelegenheit	45	40	174	153	219	193
Die Verfahren (Lfd. Nr. 5) wurden erledigt durch							
15	Beschluß (soweit nicht Lfd. Nr. 16)	398	457	465	509	863	966
16	Beschluß gemäß § 91 a ZPO	3	-	1	2	4	2
17	Vergleich	5	1	1	2	6	3
18	Zurücknahme des Antrages	-	-	-	-	-	-
19	Zurücknahme der Beschwerde	40	44	45	50	85	94
20	auf andere Weise	9	6	20	24	29	30
Von den erledigten Verfahren (Lfd. Nr. 5) waren anhängig							
21	bis einschließlich 1 Monat	182	216	308	342	490	558
22	mehr als 1 " " 2 Monate	76	104	101	117	177	221
23	" " 2 " " 3 "	68	71	54	59	122	130
24	" " 3 " " 6 "	86	78	45	52	131	130
25	" " 6 " " 9 "	25	16	16	13	41	29
26	" " 9 " " 12 "	11	15	6	2	17	17
27	" " 12 Monate	7	8	2	2	9	10
28	Durch Beschluß (Lfd. Nr. 15) erledigte Beschwerden insgesamt	398	457	465	509	863	966
davon							
29	führten zur Aufhebung und Zurückverweisung	22	21	31	21	53	42
30	führten zur Änderung und eigenen Sachentscheidung	101	128	167	192	268	320
31	wurden als unbegründet zurückgewiesen	239	262	222	252	461	514
32	wurden als unzulässig verworfen	36	46	45	44	81	90

Zivilrecht

38. Gerichtliche Ehelösungen<sup>1)</sup> nach Landgerichtsbezirken

Landgerichtsbezirk	Anzahl der Fälle			Fälle auf 10 000 der Bevölkerung		
	1976	1979	1980	1976	1979	1980
Baden-Baden	487	220	312	17,4	7,9	11,2
Freiburg	968	807	1 101	14,6	12,2	16,5
Heidelberg	649	526	629	16,8	13,6	16,1
Karlsruhe	1 653	1 002	1 253	20,0	12,1	15,2
Konstanz	857	540	717	17,4	11,0	14,5
Mannheim	1 196	842	1 006	23,7	16,9	20,1
Mosbach	244	176	219	11,5	8,4	10,5
Offenburg	377	292	352	12,9	10,0	12,0
Waldshut	217	164	226	11,6	8,9	12,2
Ellwangen	608	345	535	12,0	6,8	10,6
Hechingen	313	220	265	12,7	8,9	10,7
Heilbronn	1 121	776	887	14,9	10,2	11,6
Ravensburg	684	438	544	13,4	8,5	10,5
Rottweil	445	258	334	13,2	7,7	9,9
Stuttgart	3 689	2 564	2 981	19,3	13,3	15,3
Tübingen	655	503	623	12,4	9,5	11,6
Ulm	632	504	552	13,1	10,4	11,3
Rechtskräftige Urteile in 2. Instanz	-	146	388	-	-	-
Baden-Württemberg	14 795	10 323	12 924	11,0	11,3	14,1

1) Rechtskräftige Urteile auf Ehelösung; davon lauten auf Scheidung nach § 42 bis 48, ab 2. Halbjahr 1977 nach § 1565 und 1566 BGB.

39. Gerichtliche Ehelösungen nach dem Antragsteller/Kläger

Entscheidungen in der Ehesache	Rechts- kräftige Urteile insgesamt	Das Verfahren wurde beantragt						von beiden	von der Staats- anwalt- schaft
		vom Mann			von der Frau				
		zusammen	davon		zusammen	davon			
			mit Zu- stimmung der Frau	ohne Zu- stimmung der Frau		mit Zu- stimmung des Mannes	ohne Zu- stimmung des Mannes		
Ehelösungen insgesamt									
1979	10 323	3 219	942	2 277	6 063	1 819	4 244	1 093	2
1980	12 924	3 964	808	3 156	7 859	1 828	6 031	1 096	5
davon Scheidung der Ehe									
nach § 1565 Abs. 1									
i.V.m. § 1565 Abs. 2									
1979	1 439	420	120	300	917	330	587	102	-
1980	1 466	433	101	332	914	242	672	119	-
nach § 1565 Abs. 1									
1979	3 674	1 142	576	566	2 335	1 236	1 099	197	-
1980	5 258	1 541	527	1 014	3 445	1 335	2 110	272	-
nach § 1565 Abs. 1									
i.V.m. § 1566 Abs. 1									
1979	4 072	1 176	-	1 176	2 260	-	2 260	636	-
1980	4 971	1 503	-	1 503	2 868	-	2 868	600	-
nach § 1565 Abs. 1									
i.V.m. § 1566 Abs. 2									
1979	1 015	451	229	222	477	213	264	87	-
1980	1 082	445	162	283	548	210	338	89	-
aufgrund anderer Vorschriften									
1979	105	24	11	13	67	33	34	14	-
1980	122	36	12	24	73	30	43	13	-
Aufhebung der Ehe									
1979	15	6	6	-	6	6	-	3	-
1980	12	5	5	-	4	4	-	3	-
Nichtigkeit der Ehe									
1979	3	-	-	-	1	1	-	-	2
1980	13	1	1	-	7	7	-	-	5
Abweisung des Scheidungs- antrages insgesamt									
1979	36	18	15	3	17	17	-	1	-
1980	42	19	17	2	23	23	-	-	-
nach § 1565 Abs.2 BGB									
1979	23	12	10	2	11	11	-	-	-
1980	29	10	9	1	19	19	-	-	-
nach § 1568 BGB									
1979	1	-	-	-	1	1	-	-	-
1980	-	-	-	-	-	-	-	-	-
aus anderen Gründen									
1979	12	6	5	1	5	5	-	1	-
1980	13	9	8	1	4	4	-	-	-

## 40. Richter und Geschäftsanfall bei den Verwaltungsgerichten

Richter/Geschäftsanfall		Verwaltungsgericht				Verwaltungs- gerichtshof Baden-Württemberg Mannheim
		Freiburg	Karlsruhe	Sigmaringen	Stuttgart	
Anzahl der Richter	1978	21,5	23,5	16	32	45
	1979	23,5	27,5	17	37	44
	1980	23	39	17	50	49
Geschäftsentwicklung						
Unerledigte Verfahren am 1.1. <sup>1)</sup>	1978	1 586	1 239	2 418	2 061	1 688 <sup>2)</sup>
	1979	1 717	1 415	2 510	2 250	2 259 <sup>2)</sup>
	1980	1 862	1 378	1 723	2 139	1 986 <sup>2)</sup>
Neuzugänge im Berichtszeitraum	1978	2 276	2 824	2 265	2 714	4 361 <sup>2)</sup>
	1979	2 032	2 405	1 897	2 529	4 130 <sup>2)</sup>
	1980	2 157	6 902	2 413	9 000	4 446 <sup>2)</sup>
Erledigte Verfahren im Berichtszeitraum	1978	2 145	2 648	2 173	2 525	3 790 <sup>2)</sup>
	1979	1 887	2 442	2 684	2 640	4 403 <sup>2)</sup>
	1980	1 995	3 673	2 180	3 748	4 619 <sup>2)</sup>
Unerledigte Verfahren am 31.12. <sup>1)</sup>	1978	1 717	1 415	2 510	2 250	2 259 <sup>2)</sup>
	1979	1 862	1 378	1 723	2 139	1 986 <sup>2)</sup>
	1980	2 024	4 607	1 956	7 391	1 813 <sup>2)</sup>

1) Bestand an Klagen (ohne sonstige Verfahren). - 2) Bestand an Berufungen und Beschwerden (ohne sonstige Verfahren).

Quelle: Justizministerium Baden-Württemberg.

## 41. Richter und Geschäftsanfall bei den Finanzgerichten

Gegenstand	Zahl der Fälle					
	insgesamt			darunter Klagen		
	1978	1979	1980	1978	1979	1980
Unerledigte Fälle zu Beginn des Berichtszeitraumes	4 783	6 021	6 636	4 354	5 536	6 170
Neuzugänge im Berichtszeitraum	4 198	3 938	4 538	3 714	3 498	3 904
Erledigte Fälle im Berichtszeitraum	2 960	3 323	3 500	2 532	2 864	2 979
Unerledigte Fälle am Ende des Berichtszeitraumes	6 021	6 636	7 647	5 536	6 170	7 095
Die erledigten Fälle wurden abgeschlossen durch Urteil oder Beschluß	2 811	3 166	3 292	2 401	2 731	2 769
darunter						
durch Stattgabe oder teilweise Stattgabe	308	282	303	224	217	210
Abweisung	814	989	961	669	828	767
Einstellung infolge Zurücknahme	907	1 042	1 123	837	934	1 006
Erledigung der Hauptsache	779	834	883	668	733	778

Nachrichtlich: Die Zahl der Richter (§§ 4 Abs. 1, 14 FGG) betrug 1978: 29,601; 1979: 33,283; 1980: 39,083 dabei ist die dauernde Zugehörigkeit zum Finanzgericht mit 0,083 monatlich angesetzt.

Quelle: Justizministerium Baden-Württemberg.

42. Richter und Geschäftsanfall bei den Sozialgerichten

Geschäftsanfall	Sozialgerichte			Landessozialgericht		
	1978	1979	1980	1978	1979	1980
Anzahl der Richter	87	89	90	45	45	44
<b>Geschäftsanfall</b>						
<b>Geschäftsentwicklung</b>						
Unerledigte Verfahren zu Beginn des Berichtszeitraumes	17 370	17 373	16 747	2 573	2 266	2 222
Neuzugänge im Berichtszeitraum	18 065	17 918	18 596	2 078	2 308	2 355
Erledigte Verfahren im Berichtszeitraum	18 062	18 544	18 266	2 385	2 352	2 465
Unerledigte Verfahren am Ende des Berichtszeitraumes	17 373	16 747	17 077	2 266	2 222	2 113
Von den erledigten Verfahren wurden abgeschlossen durch						
rechtskräftigen Vorbescheid	155	126	141	6	1	4
Urteil	6 260	6 679	6 210	1 498	1 406	1 422
Anerkenntnis oder Vergleich	4 355	4 340	4 568	254	282	327
Zurücknahme	5 733	5 847	5 823	514	539	575
auf sonstige Weise	1 559	1 552	1 524	113	124	137
Von den erledigten Verfahren entfielen auf die Sachgebiete						
Unfallversicherung	2 374	2 281	2 354	455	394	391
Rentenversicherung der Arbeiter	4 358	4 505	4 455	513	481	544
Rentenversicherung der Angestellten	2 084	2 222	2 396	311	268	290
Kriegsopferversorgung	4 241	3 339	3 278	718	716	637

Quelle: Justizministerium Baden-Württemberg.



## 43. Richter und Geschäftsanfall bei den Arbeitsgerichten

Merkmal	Arbeitsgerichte			Landesarbeitsgericht			
	1978	1979	1980	1978	1979	1980	
Anzahl der Richter	54	55	54	10	11	11	
Geschäftsentwicklung der Klage-/Berufungsverfahren							
Unerledigte Verfahren zu Beginn des Berichtszeitraumes	6 253	35 591	34 386	679	497	499	
Neuzugänge im Berichtszeitraum	63 555	27 718	32 187	1 554	1 329	1 265	
Erledigte Verfahren im Berichtszeitraum	34 217	28 923	33 851	1 736	1 327	1 267	
Unerledigte Verfahren am Ende des Berichtszeitraumes	35 591	34 386	32 722	497	499	497	
Von den Neuzugängen							
waren Arbeitnehmerklagen	62 260	26 375	30 692	-	-	-	
Arbeitgeberklagen	1 280	1 333	1 474	-	-	-	
Von den erledigten Verfahren wurden abgeschlossen							
durch							
Urteil	5 516	5 203	5 592	811	674	586	
Vergleich	14 234	13 600	15 015	510	388	397	
auf sonstige Weise	14 467	10 120	13 244	415	265	284	
Dauer der erledigten Klagen/Berufungen (in %)							
bis 3 Monate	68,0	73,5	69,5	51,8	50,9	53,2	
über 3 " 6 "	12,1	12,1	11,4	31,4	33,9	30,0	
" 6 " 12 "	18,3	13,0	7,6	12,7	10,1	12,7	
" 12 Monate	1,6	1,5	11,5	4,1	5,1	4,1	
Geschäftsentwicklung der Beschluß-/Beschwerdeverfahren							
Unerledigte Verfahren zu Beginn des Berichtszeitraumes	365	295	176	58	20	29	
Neuzugänge im Berichtszeitraum	437	452	440	62	71	70	
Erledigte Verfahren im Berichtszeitraum	507	571	453	100	62	78	
Unerledigte Verfahren am Ende des Berichtszeitraumes	295	176	163	20	29	21	
Erledigte Verfahren							
durch Beschluß (§ 84 ArbGG/§ 91 ArbGG)	148	167	176	77	37	43	
auf andere Weise	359	404	277	23	25	35	
Dauer der erledigten Verfahren							
bis 3 Monate	Anzahl	390	335	352	33	32	47
	%	76,9	58,7	77,7	33,0	51,6	60,3
über 3 " 6 "	Anzahl	49	55	52	31	18	22
	%	9,7	9,6	11,5	31,0	29,0	28,2
" 6 " 12 "	Anzahl	52	20	28	25	7	6
	%	10,2	3,5	6,2	25,0	11,3	7,7
" 12 Monate	Anzahl	16	161	21	11	5	3
	%	3,2	28,2	4,6	11,0	8,1	3,8
Sonstiger Geschäftsanfall							
Mahnverfahren (eingegangen)	4 938	4 812	5 217	-	-	-	
Arreste und einstweilige Verfügungen							
Eingegangene Anträge	370	326	289	-	-	-	
Ergangene Entscheidungen	277	247	254	-	-	-	
Sonstige Beschwerdeverfahren (anhängig) (§§ 78, 83 Abs. 5 ArbGG)							
	-	-	-	303	250	308	

Quelle: Ministerium für Arbeit, Gesundheit und Sozialordnung Baden-Württemberg.