

# **Statistik von Baden-Württemberg**

**BAND  
465**

**Morbidität  
1989/90**

ISSN 0941-200X (Morbidity)  
ISSN 0408-1714 (Schriftenreihe)  
Statistisches Landesamt Baden-Württemberg  
Postfach 10 60 33 . 70049 Stuttgart  
Tel.: (07 11) 641-0 · Btx \*64651 # · Telefax 6 41 24 40  
Preis DM 15,80  
zuzügl. Versandkosten

Herstellung: E. Kurz & Co., Druckerei + Reprografie GmbH, 70182 Stuttgart  
Nachdruck, auch im Auszug, nur mit Quellenangabe gestattet

## **Vorwort**

Mit dem vorliegenden Band trägt das Statistische Landesamt dem Interesse an datenorientierten Informationen zum Themenbereich Morbidität Rechnung. Der Band informiert über die Morbiditätsverhältnisse der Versicherten in der gesetzlichen Krankenversicherung. Er stellt damit insbesondere Grundlageninformationen für die gesundheitspolitische Planung und medizinische Orientierungsdaten bereit. Darüber hinaus enthält der Band Rahmendaten insbesondere über die Versicherten und Leistungen sowie die Finanzen der gesetzlichen Krankenversicherung.

Mit Ausnahme der Bevölkerungsdaten beruhen die Angaben auf Statistiken der gesetzlichen Krankenversicherung.

Stuttgart, im November 1993

Statistisches Landesamt  
Baden-Württemberg  
Dr. Eberhard Leibing  
Präsident

## Inhalt

	Seite
Vorwort . . . . .	3
Erläuterungen und Grundbegriffe zu Daten der gesetzlichen Krankenversicherung (GKV) . . . . .	7
Zeichenerklärung . . . . .	10
Verschlüsselung der Krankheiten nach ICD/9. Revision . . . . .	13

## Tabellen

### Bevölkerung, Versicherte, Rechnungs- und Geschäftsergebnisse

1. Entwicklung der Wohnbevölkerung in Baden-Württemberg 1950 bis 1991 nach Geschlecht und Altersgruppen . . . . .	27
2. Bevölkerung Baden-Württembergs am 31. Dezember 1991 nach Altersgruppen, Geschlecht und Familienstand . . . . .	28
3. Voraussichtliche Entwicklung der Bevölkerung Baden-Württembergs auf der Basis 31. Dezember 1989 nach Geschlecht und Altersgruppen . . . . .	29
4. Entwicklung der Eheschließungen, Ehescheidungen und Lebendgeburten in Baden-Württemberg und im Bundesgebiet 1950 bis 1991 . . . . .	30
5. Wohnbevölkerung in Baden-Württemberg am 31. Dezember 1991 nach Altersgruppen, Geschlecht und Staatsangehörigkeit . . . . .	31
6. Entwicklung der Mitgliederstruktur der auf Landesebene nachweisbaren Kassenarten in Baden-Württemberg und im Bundesgebiet 1960 bis 1991 . . . . .	32
7. Entwicklung der Mitgliederstruktur der nicht auf Landesebene nachweisbaren Kassenarten in Baden-Württemberg und im Bundesgebiet 1960 bis 1991 . . . . .	33
8. Mitglieder der Orts-, Betriebs-, Innungs- und Landwirtschaftlichen Krankenkassen in Baden-Württemberg 1991 nach Versicherungsart und Geschlecht . . . . .	34
9. Mitglieder der Orts-, Betriebs-, Innungs- und Landwirtschaftlichen Krankenkassen in Baden-Württemberg am 1. Oktober 1991 nach Altersgruppen und Versicherungsart . . . . .	35
10. Beschäftigte ausländische Pflichtmitglieder der Orts-, Betriebs-, Innungs- und Landwirtschaftlichen Krankenkassen in Baden-Württemberg am 1. Oktober 1991 nach Altersgruppen und Geschlecht . . . . .	36
11. In den Orts-, Betriebs-, Innungs- und Landwirtschaftlichen Krankenkassen mitversicherte Familienangehörige in Baden-Württemberg am 1. Oktober 1991 nach Mitgliedergruppen und Geschlecht . . . . .	37
12. In den Orts-, Betriebs-, Innungs- und Landwirtschaftlichen Krankenkassen mitversicherte Familienangehörige in Baden-Württemberg am 1. Oktober 1991 nach Altersgruppen, Geschlecht und Versicherungsart . . . . .	37
13. Krankenstand der Pflichtmitglieder der Orts-, Betriebs- und Innungskrankenkassen in den Stadt- und Landkreisen Baden-Württembergs 1991 . . . . .	40
14. Entwicklung des Krankenstandes in Baden-Württemberg 1970 bis 1991 nach Kassenart . . . . .	42
15. Leistungsfälle und -tage der Orts-, Betriebs-, Innungs- und Landwirtschaftlichen Krankenkassen in Baden-Württemberg 1991 nach Leistungsart und Geschlecht . . . . .	43
16. Kuren der Orts-, Betriebs-, Innungs- und Landwirtschaftlichen Krankenkassen in Baden-Württemberg 1991 nach Leistungsart und Versichertengruppen . . . . .	44
17. Krankenhaus-Verweildauer der Versicherten der Orts-, Betriebs- und Innungskrankenkassen in den Stadt- und Landkreisen Baden-Württembergs 1991 . . . . .	45
18. Indikatoren der finanziellen Entwicklung der Orts-, Betriebs-, Innungs- und Landwirtschaftlichen Krankenkassen in Baden-Württemberg 1980 bis 1991 . . . . .	48
19. Beitragseinnahmen und Leistungsausgaben der Orts-, Betriebs-, Innungs- und Landwirtschaftlichen Krankenkassen je Mitglied in Baden-Württemberg 1991 . . . . .	48
20. Einnahmen und Ausgaben der Orts-, Betriebs-, Innungs- und Landwirtschaftlichen Krankenkassen in Baden-Württemberg 1991 . . . . .	49
21. Mitglieder sowie Einnahmen und Ausgaben der Ortskrankenkassen in den Stadt- und Landkreisen Baden-Württembergs 1991 . . . . .	50

### Krankheitsarten 1989

22. Arbeitsunfähigkeitsfälle und -tage der Pflichtmitglieder (ohne Rentner) in Baden-Württemberg 1989 nach Staatsangehörigkeit, Krankheitsarten, Altersgruppen und Geschlecht	
a) Pflichtmitglieder (ohne Rentner) insgesamt . . . . .	52
b) Deutsche Pflichtmitglieder (ohne Rentner) . . . . .	54
c) Pflichtmitglieder (ohne Rentner) aus dem EG-Ausland . . . . .	56
d) Pflichtmitglieder (ohne Rentner) aus dem sonstigen Ausland . . . . .	58



23. Krankenhausbehandlungsfälle und -tage der Versichertengruppen in Baden-Württemberg 1989 nach Krankheitsarten, Altersgruppen und Geschlecht	
a) Versicherte insgesamt	62
b) Mitglieder insgesamt	64
c) Pflichtmitglieder (ohne Rentner)	66
d) Freiwillige Mitglieder	68
e) Rentner	70
f) Familienangehörige insgesamt	72
g) Familienangehörige der Pflichtmitglieder (ohne Rentner)	74
h) Familienangehörige der Freiwilligen Mitglieder	76
i) Familienangehörige der Rentner	78
24. Arbeitsunfähigkeitsfälle und -tage der Pflichtmitglieder (ohne Rentner) in Baden-Württemberg 1989 nach Krankheitsarten und Geschlecht	81
25. Krankenhausbehandlungsfälle und -tage der Versicherten insgesamt in Baden-Württemberg 1989 nach Krankheitsarten und Geschlecht	84
26. Krankenhausbehandlungsfälle und -tage der Versicherten in der Allgemeinen Krankenversicherung und in der Krankenversicherung der Rentner in Baden-Württemberg 1989 nach Krankheitsarten und Mitgliedern/Familienangehörigen	87
27. Krankenhausbehandlungsfälle und -tage der Mitglieder in der Allgemeinen Krankenversicherung und in der Krankenversicherung der Rentner in Baden-Württemberg 1989 nach Krankheitsarten und Geschlecht	88
28. Arbeitsunfähigkeitsfälle und -tage der Pflichtmitglieder (ohne Rentner) in Baden-Württemberg 1989 nach Dauer	89
29. Krankenhausbehandlungsfälle und -tage der Versicherten in Baden-Württemberg 1989 nach Dauer	91
30. Arbeitsunfähigkeitsfälle und -tage der Pflichtmitglieder (ohne Rentner) in Baden-Württemberg 1989 – Veränderungen gegenüber 1988 –	92
31. Krankenhausbehandlungsfälle und -tage der Versicherten in Baden-Württemberg 1989 – Veränderungen gegenüber 1988 –	93
32. Krankenhausbehandlungsfälle der Versicherten in Baden-Württemberg 1989 nach Krankheitsart, Altersgruppen, Geschlecht und Falldauer	94

## Krankheitsarten 1990

33. Arbeitsunfähigkeitsfälle und -tage der Pflichtmitglieder (ohne Rentner) in Baden-Württemberg 1990 nach Staatsangehörigkeit, Krankheitsart, Altersgruppen und Geschlecht	
a) Pflichtmitglieder (ohne Rentner) insgesamt	114
b) Deutsche Pflichtmitglieder (ohne Rentner)	116
c) Pflichtmitglieder (ohne Rentner) aus dem EG-Ausland	118
d) Pflichtmitglieder (ohne Rentner) aus dem sonstigen Ausland	120
34. Krankenhausbehandlungsfälle und -tage der Versichertengruppen in Baden-Württemberg 1990 nach Krankheitsarten, Altersgruppen und Geschlecht	
a) Versicherte insgesamt	124
b) Mitglieder insgesamt	126
c) Pflichtmitglieder (ohne Rentner)	128
d) Freiwillige Mitglieder	130
e) Rentner	132
f) Familienangehörige insgesamt	134
g) Familienangehörige der Pflichtmitglieder (ohne Rentner)	136
h) Familienangehörige der Freiwilligen Mitglieder	138
i) Familienangehörige der Rentner	140
35. Arbeitsunfähigkeitsfälle und -tage der Pflichtmitglieder (ohne Rentner) in Baden-Württemberg 1990 nach Krankheitsarten und Geschlecht	143
36. Krankenhausbehandlungsfälle und -tage der Versicherten insgesamt in Baden-Württemberg 1990 nach Krankheitsarten und Geschlecht	146
37. Krankenhausbehandlungsfälle und -tage der Versicherten in der Allgemeinen Krankenversicherung und in der Krankenversicherung der Rentner in Baden-Württemberg 1990 nach Krankheitsarten und Mitgliedern/Familienangehörigen	149
38. Krankenhausbehandlungsfälle und -tage der Mitglieder in der Allgemeinen Krankenversicherung und in der Krankenversicherung der Rentner in Baden-Württemberg 1990 nach Krankheitsarten und Geschlecht	150

	Seite
39. Arbeitsunfähigkeitsfälle und -tage der Pflichtmitglieder (ohne Rentner) in Baden-Württemberg 1990 nach Dauer . . . . .	151
40. Krankenhausbehandlungsfälle und -tage der Versicherten in Baden-Württemberg 1990 nach Dauer . . . . .	153
41. Arbeitsunfähigkeitsfälle und -tage der Pflichtmitglieder (ohne Rentner) in Baden-Württemberg 1990 – Veränderungen gegenüber 1989 – . . . . .	154
42. Krankenhausbehandlungsfälle und -tage der Versicherten in Baden-Württemberg 1990 – Veränderungen gegenüber 1989 – . . . . .	155
43. Krankenhausbehandlungsfälle der Versicherten in Baden-Württemberg 1990 nach Krankheitsart, Altersgruppen, Geschlecht und Falldauer . . . . .	156
44. Entwicklung der Arbeitsunfähigkeit und Krankenhausbehandlung in Baden-Württemberg von 1986 bis 1990 . . . . .	174

## Schaubilder

1. Entwicklung der Wohnbevölkerung sowie der Eheschließungen, Ehescheidungen und Lebendgeburten in Baden-Württemberg 1950 bis 1991 . . . . .	29
2. Geschlechtsspezifische Altersprofile der in den Orts-, Betriebs-, Innungs- und Landwirtschaftlichen Krankenkassen mitversicherten Familienangehörigen in Baden-Württemberg am 1. Oktober 1991 . . . . .	36
3. Verlauf von Gesamtkonjunktur und Krankenstand der weiblichen Mitglieder der Ortskrankenkassen in Baden-Württemberg 1975 bis 1992 . . . . .	38
4. Krankenstand der Pflichtmitglieder der Ortskrankenkassen (ohne Rentner) in Baden-Württemberg 1975 bis Dezember 1992 nach Geschlecht – Originalwerte und Glatte Komponente – . . . . .	39
5. Krankenstand der Pflichtmitglieder der Ortskrankenkassen (ohne Rentner) in den Stadt- und Landkreisen Baden-Württembergs 1991 . . . . .	41
6. Struktur der Leistungsfälle je 100 Mitglieder bzw. Familienangehörige der gesetzlichen Krankenversicherung in Baden- Württemberg 1991 . . . . .	42
7. Struktur der Leistungsausgaben der gesetzlichen Krankenversicherung in Baden-Württemberg 1991 . . . . .	46
8. Beitragssätze der Pflichtmitglieder der Orts-, Betriebs- und Innungskrankenkassen (ohne Rentner) in Baden-Württemberg am 1. Januar 1993 . . . . .	46
9. Höhe der Beitragsdeckungsrelationen der Krankenversicherung der Rentner der Ortskrankenkassen in den Stadt- und Landkreisen Baden-Württembergs 1991 . . . . .	47
10. Arbeitsunfähigkeits- und Krankenhausbehandlungsfälle in Baden-Württemberg 1989 nach Krankheitsarten . . . . .	60
11. Durchschnittliche Arbeitsunfähigkeitsdauer der Pflichtmitglieder der Orts-, Betriebs-, Innungs- und Landwirtschaftlichen Krankenkassen (ohne Rentner) in Baden-Württemberg 1989 nach Alter und Geschlecht . . . . .	61
12. Durchschnittliche Krankenhausverweildauer der Krankenversicherten in Baden-Württemberg 1989 nach Alter und Geschlecht . . . . .	61
13. Altersprofile sowie Arbeitsunfähigkeitsfälle und -tage der Pflichtmitglieder der Orts-, Betriebs-, Innungs- und Landwirtschaftlichen Krankenkassen (ohne Rentner) in Baden-Württemberg 1989 . . . . .	80
14. Altersprofile sowie Krankenhausbehandlungsfälle und -tage der Krankenversicherten in Baden-Württemberg 1989 . . . . .	80
15. Durchschnittliche Dauer von Arbeitsunfähigkeitsfällen in Baden-Württemberg 1989 nach Krankheitsartengruppen . . . . .	90
16. Geschlechtsspezifische Altersprofile von Krankenhausbehandlungsfällen in Baden-Württemberg 1989 nach den drei dominanten Krankheitsarten . . . . .	111
17. Arbeitsunfähigkeits- und Krankenhausbehandlungsfälle in Baden-Württemberg 1990 nach Krankheitsarten . . . . .	122
18. Durchschnittliche Arbeitsunfähigkeitsdauer der Pflichtmitglieder der Orts-, Betriebs-, Innungs- und Landwirtschaftlichen Krankenkassen (ohne Rentner) in Baden-Württemberg 1990 nach Alter und Geschlecht . . . . .	123
19. Durchschnittliche Krankenhausverweildauer der Krankenversicherten in Baden-Württemberg 1990 nach Alter und Geschlecht . . . . .	123
20. Altersprofile sowie Arbeitsunfähigkeitsfälle und -tage der Pflichtmitglieder der Orts-, Betriebs-, Innungs- und Landwirtschaftlichen Krankenkassen (ohne Rentner) in Baden-Württemberg 1990 . . . . .	142
21. Altersprofile sowie Krankenhausbehandlungsfälle und -tage der Krankenversicherten in Baden-Württemberg 1990 . . . . .	142
22. Durchschnittliche Dauer von Arbeitsunfähigkeitsfällen in Baden-Württemberg 1990 nach Krankheitsartengruppen . . . . .	152
23. Geschlechtsspezifische Altersprofile von Krankenhausbehandlungsfällen in Baden-Württemberg 1990 nach den drei dominanten Krankheitsarten . . . . .	173

# Erläuterungen und Grundbegriffe zu Daten der gesetzlichen Krankenversicherung (GKV)

## Rechtsgrundlagen

Gesetzliche Grundlage für die Krankenversicherung ist insbesondere das 5. Buch des Sozialgesetzbuches (SGB V). Für besondere Personengruppen regeln darüber hinaus auch andere Gesetze den Krankenversicherungsschutz. Rechtsgrundlagen der Statistiken in der gesetzlichen Krankenversicherung ist die Allgemeine Verwaltungsvorschrift über die Statistik in der gesetzlichen Krankenversicherung (KSVwV) vom 04.01.1984 (BAnz. Nr. 7, S. 289), ber. am 19.06.1984 (BAnz. Nr. 117, S. 6276) i.V.m. § 79 SGB IV.

## Versicherungsträger

Die Krankenversicherung wird durch besondere öffentlich-rechtliche Körperschaften durchgeführt. Sie verwalten sich selbst durch ihre Organe: Vertreterversammlung und Vorstand. Für die Krankenversicherung gibt es keine einheitlichen Versicherungsträger. Sie gliedert sich in verschiedene Kassenarten. Diese organisatorische Gliederung beruht darauf, daß bei Einführung der gesetzlichen Krankenversicherung die bereits bestehenden Selbsthilfeeinrichtungen nicht beseitigt, sondern in das System der gesetzlichen Krankenversicherung einbezogen worden sind. Es gibt heute folgende Kassenarten:

- Allgemeine Ortskrankenkassen (AOK)
- Betriebskrankenkassen (BKK)
- Innungskrankenkassen (IKK)
- Ersatzkassen (EK)
- Bundesknappschaft (BKn)
- Seekrankenkasse (SKK)
- Landwirtschaftliche Krankenkassen (LKK).

Die Landesdaten der GKV für Baden-Württemberg sind durchgängig nur für die Orts-, Betriebs- und Innungskrankenkassen sowie für die landwirtschaftlichen Krankenkassen nachweisbar. Eine Ausnahme bilden die Mitgliederzahlen, die für alle obigen Kassenarten vorliegen. Die allgemeinen Ortskrankenkassen werden errichtet für abgegrenzte Regionen. Jeder Arbeitgeber kann für seinen Betrieb eine Betriebskrankenkasse u.a. dann errichten, wenn er in seinem Betrieb regelmäßig mindestens 1000 Versicherungspflichtige beschäftigt. Die Betriebskrankenkassen sind zuständig für alle im Betrieb beschäftigten Pflichtversicherten, die freiwillig Versicherten können der Betriebskrankenkasse beitreten. Innungskrankenkassen können für die der Innung angehörenden Betriebe errichtet werden. Eine der Voraussetzungen ist, daß die Mitglieder der Innungen in die Handwerksrolle eingetragen sind und in den Betrieben regelmäßig mindestens 1000 Versicherungspflichtige beschäftigt werden. Mitglieder der Innungskrankenkasse sind die in den Betrieben beschäftigten Pflichtversicherten, die freiwillig Versicherten können der Innungskrankenkasse beitreten.

Träger der gesetzlichen Krankenversicherung sind auch die Ersatzkassen. Die Mitgliedschaft bei ihnen kann die Zugehörigkeit zu den sog. Primärkassen (früher: RVO-Kassen) ersetzen. Personen, die Kraft Gesetzes der Krankenversi-

cherungspflicht unterliegen oder die zum freiwilligen Eintritt in die Krankenversicherung berechtigt sind, müssen nicht unbedingt einer allgemeinen Ortskrankenkasse, Betriebskrankenkasse oder Innungskrankenkasse angehören. Sie können auch Mitglieder einer Ersatzkasse werden. Die Bundesknappschaft ist Träger der knappschaftlichen Krankenversicherung. Die See-Krankenkasse ist Träger der seemännischen Krankenversicherung. Träger der Krankenversicherung der Landwirte sind die landwirtschaftlichen Krankenkassen die bei jeder landwirtschaftlichen Berufsgenossenschaft errichtet sind.

## Versicherungsumfang

Wesen der Versicherungspflicht ist es, daß ein Krankenversicherungsverhältnis unabhängig vom Willen der Beteiligten, von der Erfüllung der Meldepflicht und der Beitragszahlung zustande kommt. Alle Personen, welche die im Gesetz festgelegten Voraussetzungen erfüllen, gehören der sozialen Krankenversicherung ohne Rücksicht auf Alter, Geschlecht, Nationalität und Gesundheitszustand an. Versicherungspflichtig sind insbesondere:

- Arbeiter, Angestellte und zu ihrer Berufsausbildung Beschäftigte, die gegen Arbeitsentgelt beschäftigt sind. Arbeiter und Angestellte unterliegen nicht der Versicherungspflicht, wenn ihr regelmäßiges Jahresarbeitsentgelt 75 v.H. der Beitragsbemessungsgrenze in der Rentenversicherung der Arbeiter und Angestellten (Jahresarbeitsentgeltgrenze) übersteigt.
- Leistungsempfänger nach dem Arbeitsförderungs-gesetz,
- Landwirte, ihre mitarbeitenden Familienangehörigen und Altenteiler,
- Künstler und Publizisten,
- Personen, die in Einrichtungen der Jugendhilfe für eine Erwerbstätigkeit befähigt werden sollen,
- Teilnehmer an berufsfördernden Maßnahmen zur Rehabilitation sowie an Berufsfindung oder Arbeitserprobung es sei denn, die Maßnahmen werden nach den Vorschriften des Bundesversorgungsgesetzes erbracht,
- Studenten, die an staatlichen oder staatlich anerkannten Hochschulen eingeschrieben sind, bis zum Abschluß des vierzehnten Fachsemesters, längstens bis zur Vollendung des dreißigsten Lebensjahres,
- Personen, die eine in Studien- oder Prüfungsordnung vorgeschriebene berufspraktische Tätigkeit verrichten, sowie zu ihrer Berufsausbildung ohne Arbeitsentgelt Beschäftigte,
- Personen, die die Voraussetzungen für den Anspruch auf eine Rente aus der gesetzlichen Rentenversicherung erfüllen und diese Rente beantragt haben, wenn sie seit der erstmaligen Aufnahme einer Erwerbstätigkeit bis zur Stellung des Rentenantrags mindestens neun Zehntel der zweiten Hälfte des Zeitraums auf

Grund einer Pflichtversicherung Mitglied waren oder der Familienversicherung angehörten.

Die Jahresarbeitsentgeltgrenze beträgt für das Jahr 1993 monatlich 5 400 DM. Wer die Jahresarbeitsentgeltgrenze überschreitet, scheidet mit Ablauf des Kalenderjahres des Überschreitens aus der Versicherungspflicht aus.

Arbeitnehmer im Sinne der Versicherungspflicht ist grundsätzlich, wer eine Erwerbstätigkeit in persönlicher Abhängigkeit ausübt. Für den nichtversicherungspflichtig Selbständigen ist dagegen kennzeichnend, daß er ein Unternehmerisiko, das in der Regel ein Kapitalrisiko ist, trägt und daß er über den Einsatz seiner Arbeitskraft frei verfügen kann. Voraussetzung für die Versicherungspflicht von Rentnern ist, daß die Voraussetzungen für einen Anspruch auf eine Rente aus der gesetzlichen Rentenversicherung erfüllt sind, ein Rentenantrag gestellt ist und eine bestimmte Vorversicherungszeit vorliegt. Arbeitslose sind aufgrund des Arbeitsförderungsgesetzes während des Bezuges von Arbeitslosengeld, Arbeitslosenhilfe, und Unterhaltsgeld und Übergangsgeld gesetzlich krankenversichert. Zuständig ist die Krankenkasse, der sie im Zeitpunkt der Arbeitslosenmeldung angehören oder zuletzt angehört haben. Für ausländische Arbeitnehmer ist mit u.a. erforderlich, daß ein Sozialversicherungsabkommen mit dem Heimatstaat besteht, das auch Regelungen über die Gewährung von Sachleistungen enthält.

Arbeiter und Angestellte, deren regelmäßiges Jahresarbeitsentgelt 75 v.H. der Beitragsbemessungsgrenze übersteigt, sind versicherungsfrei. Versicherungsfrei ist auch, wer eine geringfügige Beschäftigung ausübt. Geringfügig ist eine Beschäftigung u.a. dann, wenn sie regelmäßig 15 Wochenstunden nicht überschreitet. Versicherungsfrei sind auch Beamte, Richter, Soldaten und sonstige Beschäftigte des Bundes, eines Landes, eines Gemeindeverbandes, einer Gemeinde, von öffentlich-rechtlichen Körperschaften, Anstalten, Stiftungen oder Verbänden öffentlich-rechtlicher Körperschaften oder deren Spitzenverbänden, wenn sie nach beamtenrechtlichen Vorschriften oder Grundsätzen bei Krankheit Anspruch auf Fortzahlung der Bezüge und auf Beihilfe oder Heilfürsorge haben. Bestimmte Gruppen von Beschäftigten sind aus sozialpolitischen Gründen immer versicherungspflichtig, auch wenn sie die Geringfügigkeitsgrenzen nicht überschreiten. Dies sind alle Beschäftigten im Rahmen betrieblicher Berufsbildung (z.B. Auszubildende, Praktikanten) und nach dem Gesetz zur Förderung eines freiwilligen sozialen Jahres. Darüber hinaus gilt Versicherungsfreiheit auch noch für bestimmte weitere Personengruppen.

## Versicherungsleistungen

Gegenstand der Versicherung sind folgende Leistungen der Krankenkassen:

- Leistungen zur Förderung der Gesundheit und zur Verhütung von Krankheiten
- Leistungen zur Früherkennung von Krankheiten
- Leistungen zur Behandlung einer Krankheit
- Leistungen bei Schwerpflegebedürftigkeit

- Sterbegeld
- Fahrkosten.

Diese Leistungen gelten als Regelleistungen der Kassen. Gegenstand der Versicherung sind auch die durch die Satzung bestimmten Mehrleistungen. Regelleistungen sind die unmittelbar aufgrund des Gesetzes zu erbringende Leistungen. Sie sind die Mindestleistungen, die alle Krankenkassen unter den gleichen Anspruchsvoraussetzungen in gleicher Art und im gleichen Umfang zur Verfügung stellen müssen. Mehrleistungen können von den einzelnen Kassen im Rahmen des gesetzlich zulässigen Rahmens und der vorhandenen Mittel erbracht werden, sofern eine entsprechende Satzungsbestimmung getroffen ist. Es liegt bei der einzelnen Krankenkasse, welche Mehrleistungen in welchem Umfang sie übernehmen will.

## Finanzierung

Die Mittel der Krankenkasse umfassen die Betriebsmittel, die Rücklage und das Verwaltungsvermögen. Die Betriebsmittel dürfen nur für die gesetzliche oder durch die Satzung vorgesehenen Aufgaben, für besondere und allgemeine Krankheitsverhütung sowie für Verwaltungskosten daneben auch zur Auffüllung der Rücklage und der Bildung von Verwaltungsvermögen verwendet werden. Die Krankenkasse hat zur Sicherung ihrer Leistungsfähigkeit eine Rücklage zu bilden. Die Satzung bestimmt die Höhe der Rücklage in Hundertsteln des nach dem Haushaltsplan durchschnittlich auf den Monat entfallenden Betrages der Ausgaben (Rücklagesoll). Sie hat dabei einen Vomhundertsatz festzusetzen, der mindestens ein Viertel und höchstens dem einfachen dieses Betrages entspricht. Die Krankenkasse kann Mittel aus der Rücklage den Betriebsmitteln zuführen, wenn Einnahme- und Ausgabeschwankungen innerhalb eines Haushaltsjahres nicht durch die Betriebsmittel ausgeglichen werden können. In diesem Fall soll die Rücklage in Anspruch genommen werden, wenn dadurch Beitragssatzerhöhungen während des Haushaltsjahres vermieden werden. Übersteigt die Rücklage das Rücklagesoll, so ist der übersteigende Betrag den Betriebsmitteln zuzuführen.

Die Mittel für die Krankenversicherung werden durch Beiträge und sonstige Einnahmen aufgebracht. Unter sonstigen Einnahmen sind insbesondere Erstattungen Dritter, Zuschüsse des Bundes, Vermögenseinnahmen und Zuweisungen im Rahmen von Finanzausgleichen zu verstehen. Die versicherungspflichtig Beschäftigten und ihre Arbeitgeber tragen die nach dem Arbeitsentgelt zu bemessenden Beiträge je zur Hälfte. Abweichend von dieser Regelung trägt der Arbeitgeber den Beitrag alleine für Beschäftigte, deren monatliches Arbeitsentgelt ein Siebtel der monatlichen Bezugsgröße bzw. derzeit 610 DM nicht übersteigt, und für Personen, die ein freiwilliges soziales Jahr leisten. In der Krankenversicherung der Rentner pflichtversicherte Rentner und die Träger der Rentenversicherung tragen die nach der Rente zu bemessende Beiträge jeweils zur Hälfte. Dabei wird die Rente in Höhe ihres Zahlbetrages, jedoch höchstens bis zur in der gesetzlichen Krankenversicherung geltenden Bemessungsgrenze zur Beitragszahlung herangezogen. Für die Bemessung der Beiträge aus Renten gilt der durchschnittliche allgemeine Beitragssatz der Krankenkassen, den der Bundesminister für Gesundheit jeweils zum 1. Januar feststellt.

Während die Beiträge zur gesetzlichen Rentenversicherung und zur Bundesanstalt für Arbeit bundeseinheitlich durch Gesetz geregelt werden, müssen die Beiträge zur gesetzlichen Krankenversicherung in der Satzung und durch die Selbstverwaltungsorgane der einzelnen Krankenkassen festgesetzt werden. Die Beiträge dürfen nur für zulässige Ausgaben erhoben werden. Der Beitragssatz ist so festzusetzen, daß die daraus resultierenden Einnahmen die gesetzlich vorgeschriebenen und zugelassenen Ausgaben der Krankenkassen decken und die erforderlichen Betriebsmittel und Rücklagen sicherstellen.

### **Die Krankheitsarten der Versicherten (Morbidity)**

Erstmals ab Geschäftsjahr 1986 wurde die Krankheitsartenstatistik (KG 8-Statistik) zur Pflichtstatistik für die Träger der gesetzlichen Krankenversicherung. In Baden-Württemberg melden auf Landesebene die Orts-, Betriebs-, Innungs- und landwirtschaftlichen Krankenkassen. Keine Meldung erfolgt von der Seekrankenkasse, der Bundesknappschaft und den Ersatzkassen der Arbeiter bzw. Angestellten. Grundsätzlich nicht beteiligt sind die Träger der privaten Krankenversicherungen. Die meldenden Krankenkassen führen die Statistik jeweils als Totalerhebung durch. Die Meldungen sind anonymisiert und fallbezogen, so daß die gemeldeten Fälle nicht den jeweils betroffenen Versicherten zuordenbar sind.

Die Krankheitsartenstatistik stellt Grundlageninformationen für die gesundheitspolitische Planung bereit. Sie gewinnt an aktueller Bedeutung im Hinblick auf die vom Sachverständigenrat für die konzertierte Aktion im Gesundheitswesen sowie von der Planungsstudie „Umweltbezogene Gesundheitsberichterstattung“ auf Landesebene geforderte Entwicklung medizinischer Orientierungsdaten. Grundlagen sind die Leistungsfälle der Krankenkassen. Leistungsfälle in der Krankheitsartenstatistik sind die im Geschäftsjahr abgeschlossenen, mit Arbeitsunfähigkeit verbundenen Krankheitsfälle (Arbeitsunfähigkeitsfälle) und Fälle stationärer Behandlung (Krankenhausbehandlungsfälle) einschließlich der Behandlung der Versicherten in Kur- und Spezialeinrichtungen. Die Leistungsfälle werden mit den zu einem Leistungsfall gehörenden Tagen (Leistungstagen) erfaßt. Voraussetzung für die statistische Erfassung ist jedoch, daß die Krankenkassen die Kosten der Leistungsfälle vollständig oder teilweise getragen haben. Infolge von nicht auszu-schließenden Mehrfacherkrankungsfällen eines Versicherten während eines Berichtsjahres ist die tatsächlich betroffene Versichertenzahl geringer als dies in den Fallzahlen zum Ausdruck kommt. Bei den Arbeitsunfähigkeitsfällen ist jede dem Versicherungsträger bekanntwerdende krankheitsbedingte Fehlzeit von erwerbstätigen Versicherten zu erfassen. Als Arbeitsunfähigkeit im statistischen Sinne sind alle Fälle von Arbeitsunfähigkeit zu erfassen, und zwar auch die Fälle, die eine Krankenhausbehandlung erfordern. Die Krankenhausbehandlungsfälle sind somit ein Teil der Arbeitsunfähigkeitsfälle.

Informationsquelle für die Versicherungsträger für das Vorliegen einer Arbeitsunfähigkeit ist die ärztliche Arbeitsunfähigkeitsbescheinigung. Mit dieser Bescheinigung wird der Krankenstand festgestellt. Der Krankenstand ist das prozentuale Verhältnis von arbeitsunfähig kranken Pflichtmitgliedern zu den Pflichtmitgliedern ohne Rentner, Studenten, Jugendliche und Behinderte, landwirtschaftliche Unternehmer, Wehr-, Zivil- und Grenzschutzpflichtdienstleistende so-

wie Künstler, Publizisten und Vorruhestandsgeldempfänger. Er wird monatlich zum Stichtag eines jeden Ersten von allen Krankenversicherungsträgern getrennt für Männer und Frauen erfaßt.

Allerdings erfolgt nur für den Personenkreis der Pflichtmitglieder ohne Rentner bei Arbeitsunfähigkeit regelmäßig die Ausstellung der Arbeitsunfähigkeitsbescheinigung. Aussagen zur Arbeitsunfähigkeit sind daher nur für diese Versichertengruppe sinnvoll. Gleichfalls auf diesen Versichertenkreis beschränkt bleibt die Nachweismöglichkeit ambulanter Krankheitsfälle die als Differenz zwischen den arbeitsunfähigkeits- und den stationären Krankenhausbehandlungsfällen errechnet werden können. Zu beachten ist, daß Fälle von Kurzzeit-Arbeitsunfähigkeiten, d.h. Arbeitsunfähigkeiten bis zu drei Tagen, die nicht immer mit einer ärztlichen Bescheinigung nachzuweisen sind, untererfaßt sein dürften. Tendenziell ist damit eine Untererfassung der tatsächlichen Fallzahl und eine Überhöhung der rechnerischen Falldauer verbunden. Die Abwesenheit am Arbeitsplatz während der Mutterschutzfristen ist kein Arbeitsunfähigkeitsfall im Sinne dieser Statistik.

Im Falle eines Krankenhausaufenthalts wird die Krankenkasse unmittelbar vor oder nach Einweisung in die stationäre Behandlung informiert. Da mehrfache Einweisungen in ein Krankenhaus oder in verschiedene Krankenhäuser während derselben Krankheit als je ein Krankenhausfall erfaßt werden, ist tendenziell von einer überhöhten Fallzahl und einer unterdurchschnittlichen rechnerischen Verweildauer auszugehen. Die Krankenhausbehandlungsfälle können für alle Versichertengruppen (Mitglieder und mitversicherte Familienangehörige) dargestellt werden. Fälle von Entbindungsanstaltspflege werden vom siebten Tage nach der Entbindung zum Krankenhausbehandlungsfall und entsprechend mit den dazugehörigen Tagen als Krankenhausbehandlung gezählt.

Die Gliederung der Leistungsfälle nach Krankheitsarten orientiert sich an der „Internationalen Klassifikation der Krankheiten, Verletzungen und Todesursachen (ICD)“, 9. Revision von 1979. Maßgebend für die Zuordnung einer Krankheitsart ist die ärztliche Diagnose; zu deren Verschlüsselung findet der 3-stellige ICD-Schlüssel Anwendung. Über Multimorbidität kann das Datenmaterial allerdings keinen Aufschluß geben, da bei Mehrfachdiagnosen nur die Hauptdiagnose gemeldet wird. Um das Datenmaterial im sachlichen Vergleich aussagefähig zu machen, werden Beziehungszahlen gebildet, die über Krankheitshäufigkeiten, durchschnittliche Krankheitsdauern bzw. Verweildauern Auskunft geben. Wesentliche sozialstrukturelle Merkmale der Krankheitsarten sind das Alter, das Geschlecht, die Nationalität und die Versichertengruppe. Die Tiefe des ICD-Nachweises muß sich dabei an praktikablen Kriterien sowie an den Grenzen der technischen Machbarkeit von Veröffentlichungen orientieren. So sind die Krankheitsarten vorwiegend nach den 17 Hauptgruppen gegliedert. Eine Tabelle stellt die Krankheitsarten in den Ausprägungen der 110 Krankheitsgruppen dar. Aufgrund des Umfangs des auf der Basis des Einzel-ICD-Schlüssels aufbereiteten Datenmaterials können im Rahmen dieser Veröffentlichung nur einzelne ausgewählte ICD-Schlüssel dargestellt werden. Der an darüber hinausgehenden Informationen interessierte Nutzer muß auf die Möglichkeit der Direktinformation durch das Statistische Landesamt verwiesen werden.

### **Zeichenerklärung**

– = nichts vorhanden

. = kein Nachweis vorhanden

O = mehr als nichts, aber weniger als die Hälfte der kleinsten Einheit, die in der Tabelle zur Darstellung gebracht werden kann

X = Tabellenfach gesperrt, weil Aussage nicht sinnvoll

Abweichungen in den Summen erklären sich durch Runden der Zahlen.

# Verschlüsselung der Krankheiten nach ICD/9. Rev.

## I. Infektiöse und parasitäre Krankheiten

### 001 - 009 Infektiöse Krankheiten des Verdauungssystems

- 001 Cholera
- 002 Typhoides Fieber und Paratyphus
- 003 Sonstige Salmonellen-Infektionen
- 004 Bakterielle Ruhr
- 005 Sonstige Lebensmittelvergiftung (bakterielle)
- 006 Amoebiasis
- 007 Durch sonstige Protozoen verursachte Krankheiten des Verdauungssystems
- 008 Intestinale Infektionen durch sonstige Erreger
- 009 Mangelhaft bezeichnete Infektionen des Verdauungssystems

### 010 - 018 Tuberkulose

- 010 Tuberkulöse Erstinfektion
- 011 Lungentuberkulose
- 012 Tuberkulose sonstiger Atmungsorgane
- 013 Tuberkulose der Meningen und des Zentralnervensystems
- 014 Tuberkulose des Darmes, des Bauchfells und der Mesenterialdrüsen
- 015 Tuberkulose der Knochen und Gelenke
- 016 Tuberkulose der Harn- und Geschlechtsorgane
- 017 Tuberkulose sonstiger Organe
- 018 Miliartuberkulose

### 020 - 027 Zoonosen durch Bakterien

- 020 Pest
- 021 Tularämie
- 022 Milzbrand
- 023 Brucellose
- 024 Rotz
- 025 Melioidose
- 026 Rattenbißfieber
- 027 Sonstige Zoonosen durch Bakterien

### 030 - 044 Sonstige bakterielle Krankheiten

- 030 Lepra
- 031 Durch sonstige Mykobakterien hervorgerufene Krankheiten
- 032 Diphtherie
- 033 Pertussis
- 034 Streptokokken-Angina und Scharlach
- 035 Erysipel
- 036 Meningokokken-Infektion
- 037 Tetanus
- 038 Sepsis
- 039 Aktinomykose
- 040 Sonstige bakterielle Krankheiten
- 041 Bakterielle Infektionen bei Zuständen, die anderweitig klassifiziert sind und mit n. n. bez. Sitz
- 042 AIDS-Erkrankungen
- 043 AIDS-Related Complex (ARC)
- 044 Sonstige HIV-Infektionen

### 045 - 049 Poliomyelitis und sonstige nicht durch Arboviren hervorgerufene Viruskrankheiten des Zentralnervensystems

- 045 Akute Poliomyelitis
- 046 „Slow-virus infection“ des Zentralnervensystems
- 047 Durch Enteroviren hervorgerufene Meningitis
- 048 Sonstige Enterovirenkrankheiten des Zentralnervensystems
- 049 Sonstige nicht durch Arbo-Viren hervorgerufene Viruskrankheiten des Zentralnervensystems

### 050 - 057 Viruskrankheiten mit Exanthem

- 050 Pocken
- 051 Kuhpocken und Paravaccinia
- 052 Varizellen
- 053 Zoster
- 054 Herpes simplex
- 055 Masern
- 056 Röteln
- 057 Sonstige Virusexantheme

### 060 - 066 Durch Arthropoden übertragene Viruskrankheiten

- 060 Gelbfieber
- 061 Dengue-Fieber
- 062 Virusenzephalitis, durch Moskitos übertragen
- 063 Virusenzephalitis, durch Zecken übertragen
- 064 Virusenzephalitis, durch sonstige und n. n. bez. Arthropoden übertragen
- 065 Hämorrhagisches Fieber, durch Arthropoden übertragen
- 066 Sonstige durch Arthropoden übertragene Viruskrankheiten

### 070 - 079 Sonstige durch Viren und Chlamydien übertragene Krankheiten

- 070 Virushepatitis
- 071 Tollwut
- 072 Mumps
- 073 Psittakose
- 074 Spezifische Krankheiten, durch Coxsackie-Virus bedingt
- 075 Infektiöse Mononukleose
- 076 Trachom
- 077 Sonstige Krankheiten der Konjunktiva durch Viren und Chlamydien
- 078 Sonstige Krankheiten durch Viren und Chlamydien
- 079 Virusinfektion bei Affektionen, die anderweitig klassifiziert sind und mit n. n. bez. Sitz

### 080 - 088 Rickettsiosen und sonstige Infektionskrankheiten, durch Arthropoden übertragen

- 080 Epidemisches Fleckfieber
- 081 Sonstige Formen des Fleckfiebers
- 082 Durch Zecken übertragene Rickettsiosen
- 083 Sonstige Rickettsiosen
- 084 Malaria
- 085 Leishmaniose
- 086 Trypanosomiasis
- 087 Rückfallfieber
- 088 Sonstige durch Arthropoden übertragene Krankheiten

### 090 - 099 Syphilis (Lues) und sonstige Geschlechtskrankheiten

- 090 Syphilis (Lues) connata
- 091 Symptomatische Syphilis (Lues) im Frühstadium
- 092 Latente Syphilis (Lues) im Frühstadium
- 093 Kardiovaskuläre Syphilis (Lues)
- 094 Neurosyphilis (Neurolues)
- 095 Sonstige Formen der Spätsyphilis (Spätlues) mit Symptomen
- 096 Latente Spätsyphilis (Spätlues)
- 097 Sonstige und n. n. bez. Formen der Syphilis (Lues)
- 098 Gonokokkeninfektion
- 099 Sonstige Geschlechtskrankheiten

**100 - 104 Sonstige Spirochätenkrankheiten**

- 100 Leptospirose
- 101 Angina Plaut-Vincent
- 102 Frambösie
- 103 Pinta
- 104 Sonstige Spirochäteninfektionen

**110 - 118 Mykosen**

- 110 Dermatophytie
- 111 Sonstige und n. n. bez. Dermatomykosen
- 112 Candidosis
- 114 Kokzidioidomykose
- 115 Histoplasmose
- 116 Blastomykotische Infektion
- 117 Sonstige Mykosen
- 118 Gelegenheitsmykosen

**120 - 129 Helminthosen**

- 120 Schistosomiasis (Bilharziose)
- 121 Befall durch sonstige Trematoden
- 122 Echinococcus-Infektion
- 123 Befall durch sonstige Zestoden
- 124 Trichinose
- 125 Filariasis und Dracunculus-Infektion
- 126 Hakenwurmkrankheit
- 127 Sonstige intestinale Helminthosen
- 128 Sonstige und n. n. bez. Helminthosen
- 129 N. n. bez. Darmparasiten

**130 - 136 Sonstige infektiöse und parasitäre Krankheiten**

- 130 Toxoplasmose
- 131 Trichomonas-Infektion
- 132 Pedikulose
- 133 Acariasis (Milbenbefall)
- 134 Befall durch sonstige Parasiten
- 135 Sarkoidose
- 136 Sonstige n. n. bez. infektiöse und parasitäre Krankheiten

**137 - 139 Spätfolgen von infektiösen und parasitären Krankheiten**

- 137 Spätfolgen von Tuberkulose
- 138 Spätfolgen der akuten Poliomyelitis
- 139 Spätfolgen sonstiger infektiöser und parasitärer Krankheiten

**II. Neubildungen**

**140 - 149 Bösartige Neubildungen der Lippe, der Mundhöhle und des Rachens**

- 140 Bösartige Neubildung der Lippe
- 141 Bösartige Neubildung der Zunge
- 142 Bösartige Neubildung der Hauptspeicheldrüsen
- 143 Bösartige Neubildung des Zahnfleisches
- 144 Bösartige Neubildung des Mundbodens
- 145 Bösartige Neubildung sonstiger und n. n. bez. Teile des Mundes
- 146 Bösartige Neubildung des Rachenringes
- 147 Bösartige Neubildung des Nasenrachenraumes
- 148 Bösartige Neubildung des Hypopharynx
- 149 Bösartige Neubildung sonstigen und mangelhaft bezeichneten Sitzes innerhalb der Lippe, der Mundhöhle und des Rachenraumes

**150 - 159 Bösartige Neubildungen der Verdauungsorgane und des Bauchfells**

- 150 Bösartige Neubildung der Speiseröhre

**151 Bösartige Neubildung des Magens**

- 152 Bösartige Neubildung des Dünndarmes einschl. des Zwölffingerdarmes
- 153 Bösartige Neubildung des Dickdarmes
- 154 Bösartige Neubildung des Rektums, der Übergangsstelle des Colon sigmoideum in das Rektum und des Anus
- 155 Bösartige Neubildung der Leber und der in der Leber liegenden Gallenwege
- 156 Bösartige Neubildung der Gallenblase und der extrahepatischen Gallengänge
- 157 Bösartige Neubildung der Bauchspeicheldrüse
- 158 Bösartige Neubildung des Bauchfells und des Retroperitonealraumes
- 159 Bösartige Neubildung sonstigen und mangelhaft bez. Sitzes innerhalb der Verdauungsorgane und des Bauchfells

**160 - 165 Bösartige Neubildungen der Atmungs- und intrathorakalen Organe**

- 160 Bösartige Neubildung der Nasenhöhlen und Nebenhöhlen sowie des Mittelohres
- 161 Bösartige Neubildung des Kehlkopfes
- 162 Bösartige Neubildung der Luftröhre, Bronchien und Lunge
- 163 Bösartige Neubildung des Rippenfells
- 164 Bösartige Neubildung von Thymus, Herz und Mediastinum
- 165 Bösartige Neubildung sonstigen und mangelhaft bez. Sitzes innerhalb der Atmungs- und intrathorakalen Organe

**170 - 175 Bösartige Neubildungen der Knochen, des Bindegewebes, der Haut und der Brustdrüse**

- 170 Bösartige Neubildung der Knochen und Gelenkknorpel
- 171 Bösartige Neubildung des Bindegewebes und sonstiger Weichteile
- 172 Bösartiges Melanom der Haut
- 173 Sonstige bösartige Neubildungen der Haut
- 174 Bösartige Neubildung der weiblichen Brustdrüse
- 175 Bösartige Neubildung der männlichen Brust

**179 - 189 Bösartige Neubildungen der Harn- und Geschlechtsorgane**

- 179 Bösartige Neubildung der Gebärmutter, n. n. bez. Teil
- 180 Bösartige Neubildung der Zervix uteri
- 181 Bösartige Neubildung der Plazenta
- 182 Bösartige Neubildung des Corpus uteri
- 183 Bösartige Neubildung des Ovariums und sonstiger Adnexe
- 184 Bösartige Neubildung sonstiger und n. n. bez. weiblicher Geschlechtsorgane
- 185 Bösartige Neubildung der Prostata
- 186 Bösartige Neubildung des Hodens
- 187 Bösartige Neubildung des Penis und sonstiger männlicher Geschlechtsorgane
- 188 Bösartige Neubildung der Harnblase
- 189 Bösartige Neubildung der Niere sowie sonstiger und n. n. bez. Harnorgane

**190 - 199 Bösartige Neubildungen sonstiger und n. n. bez. Sitze**

- 190 Bösartige Neubildung des Auges
- 191 Bösartige Neubildung des Gehirns
- 192 Bösartige Neubildung sonstiger und n. n. bez. Teile des Nervensystems
- 193 Bösartige Neubildung der Schilddrüse
- 194 Bösartige Neubildung sonstiger endokriner Drüsen und verwandter Strukturen
- 195 Bösartige Neubildung sonstigen und mangelhaft bez. Sitzes



- 196 Sekundäre und n. n. bez. bösartige Neubildung der Lymphknoten
- 197 Sekundäre bösartige Neubildung der Atmungs- und Verdauungsorgane
- 198 Sekundäre Neubildung sonstiger näher bez. Sitze
- 199 Bösartige Neubildung ohne nähere Bezeichnung des Sitzes
- 200 - 208 Bösartige Neubildungen des lymphatischen und hämatopoetischen Gewebes**
- 200 Lymphosarkom und Retikulumzellsarkom
- 201 Morbus Hodgkin
- 202 Sonstige bösartige Neubildungen des lymphatischen und histiozytären Systems
- 203 Multiples Myelom und immunproliferative Neubildungen
- 204 Lymphatische Leukämie
- 205 Myeloische Leukämie
- 206 Monozytäre Leukämie
- 207 Sonstige näher bez. Formen der Leukämie
- 208 Leukämie n. n. bez. Zellart
- 210 - 229 Gutartige Neubildungen .**
- 210 Gutartige Neubildung der Lippe, der Mundhöhle und des Rachens
- 211 Gutartige Neubildung sonstiger Teile des Verdauungssystems
- 212 Gutartige Neubildung der Atmungs- und intrathorakalen Organe
- 213 Gutartige Neubildung der Knochen und Gelenknorpel
- 214 Lipom
- 215 Sonstige gutartige Neubildungen des Bindegewebes und sonstiger Weichteile
- 216 Gutartige Neubildung der Haut
- 217 Gutartige Neubildung der Brustdrüse
- 218 Uterusleiomyom
- 219 Sonstige gutartige Neubildungen des Uterus
- 220 Gutartige Neubildung des Ovariums
- 221 Gutartige Neubildung sonstiger weiblicher Geschlechtsorgane
- 222 Gutartige Neubildung männlicher Geschlechtsorgane
- 223 Gutartige Neubildung der Niere und sonstiger Harnorgane
- 224 Gutartige Neubildung des Auges
- 225 Gutartige Neubildung des Gehirns und sonstiger Teile des Nervensystems
- 226 Gutartige Neubildung der Schilddrüse
- 227 Gutartige Neubildung sonstiger endokriner Drüsen und verwandter Strukturen
- 228 Hämangiom und Lymphangiom, jeder Sitz
- 229 Gutartige Neubildung sonstiger und n. n. bez. Sitze
- 230 - 234 Carcinoma In situ**
- 230 Carcinoma in situ der Verdauungsorgane
- 231 Carcinoma in situ der Atmungsorgane
- 232 Carcinoma in situ der Haut
- 233 Carcinoma in situ der Brustdrüse und der Harn- und Geschlechtsorgane
- 234 Carcinoma in situ sonstigen und n. n. bez. Sitzes
- 235 - 238 Neubildungen unsicheren Verhaltens**
- 235 Neubildung unsicheren Verhaltens der Verdauungs- und Atmungsorgane
- 236 Neubildung unsicheren Verhaltens der Harn- und Geschlechtsorgane
- 237 Neubildung unsicheren Verhaltens der endokrinen Drüsen und des Nervensystems
- 238 Neubildung unsicheren Verhaltens sonstiger und n. n. bez. Sitze
- 239 Neubildungen unbekanntem Charakters**
- 239 Neubildungen unbekanntem Charakters
- III. Endokrinopathien, Ernährungs- und Stoffwechselkrankheiten sowie Störungen im Immunitätssystem**
- 240 - 246 Krankheiten der Schilddrüse**
- 240 Struma simplex und n. n. bez. Struma
- 241 Knotenstruma ohne Thyreotoxikose
- 242 Thyreotoxikose mit oder ohne Struma
- 243 Kongenitale Hypothyreose
- 244 Erworbene Hypothyreose
- 245 Thyreoiditis
- 246 Sonstige Affektionen der Schilddrüse
- 250 - 259 Krankheiten sonstiger endokriner Drüsen**
- 250 Diabetes mellitus
- 251 Sonstige Störungen der inneren Sekretion der Bauchspeicheldrüse
- 252 Krankheiten der Nebenschilddrüse
- 253 Krankheiten der Hypophyse und der hypothalamischen Regulationsvorgänge
- 254 Krankheiten der Thymus
- 255 Krankheiten der Nebennieren
- 256 Funktionsstörungen der Ovarien
- 257 Funktionsstörungen der Hoden
- 258 Polyglanduläre Dysfunktion und ähnliche Störungen
- 259 Sonstige endokrine Störungen
- 260 - 269 Ernährungsmangelkrankheiten**
- 260 Kwashiorkor-Syndrom
- 261 Hunger-Marasmus
- 262 Sonstige schwere Protein-Calorie Malnutrition
- 263 Sonstige und n. n. bez. Protein-Calorie Malnutrition
- 264 Vitamin-A-Mangel
- 265 Vitamin-B1- und Nikotinsäuremangel
- 266 Mangel an Vitamin-B-Komplex-Bestandteilen
- 267 Ascorbinsäuremangel
- 268 Vitamin-D-Mangel
- 269 Sonstige Ernährungsmangelkrankheiten
- 270 - 279 Sonstige Stoffwechselkrankheiten und Störungen im Immunitätssystem**
- 270 Störungen des Aminosäuretransportes und -stoffwechsels
- 271 Störungen des Kohlenhydrattransportes und -stoffwechsels
- 272 Störungen des Lipidstoffwechsels
- 273 Störungen des Plasmaproteinstoffwechsels
- 274 Gicht
- 275 Störungen des Mineralstoffwechsels
- 276 Störungen des Flüssigkeits-, Elektrolyt- und Säure/Basen-Gleichgewichts
- 277 Sonstige und n. n. bez. Stoffwechselstörungen
- 278 Fettsucht und sonstige Formen der Überernährung
- 279 Störungen mit Beteiligung der Immunmechanismen
- IV. Krankheiten des Blutes und der blutbildenden Organe**
- 280 Eisenmangelanämie
- 281 Sonstige Mangelanämien
- 282 Hereditäre hämolytische Anämien

- 283 Erworbene hämolytische Anämien
- 284 Aplastische Anämien
- 285 Sonstige und n. n. bez. Anämien
- 286 Koagulopathien
- 287 Purpura und andere hämorrhagische Diathesen
- 288 Krankheiten der weißen Blutkörperchen
- 289 Sonstige Krankheiten des Blutes und der blutbildenden Organe

## V. Psychiatrische Krankheiten

- 290 - 294 Organische Psychosen**
  - 290 Senile und präsenile organische Psychosen
  - 291 Alkoholpsychosen
  - 292 Drogenpsychosen
  - 293 Vorübergehende organische Psychosen (Akute exogene Reaktionstypen)
  - 294 Andere (chronische) organische Psychosen
- 295 - 299 Andere Psychosen**
  - 295 Schizophrene Psychosen
  - 296 Affektive Psychosen
  - 297 Paranoide Syndrome
  - 298 Andere nichtorganische Psychosen
  - 299 Typische Psychosen des Kindesalters
- 300 - 316 Neurosen, Persönlichkeitsstörungen (Psychopathien) und andere nichtpsychotische psychische Störungen**
  - 300 Neurosen
  - 301 Persönlichkeitsstörungen (Psychopathien, Charakterneurosen)
  - 302 Sexuelle Verhaltensabweichungen und Störungen
  - 303 Alkoholabhängigkeit
  - 304 Medikamenten-, Drogenabhängigkeit
  - 305 Drogen- und Medikamentenmißbrauch ohne Abhängigkeit
  - 306 Funktionelle Störungen psychischen Ursprungs
  - 307 Spezielle, nicht anderweitig klassifizierbare Symptome oder Syndrome
  - 308 Psychogene Reaktion (akute Belastungsreaktion)
  - 309 Psychogene Reaktion (Anpassungsstörung)
  - 310 Spezifische nichtpsychotische psychische Störungen nach Hirnschädigungen
  - 311 Anderweitig nicht klassifizierbare depressive Zustandsbilder
  - 312 Anderweitig nicht klassifizierbare Störungen des Sozialverhaltens
  - 313 Spezifische emotionale Störungen des Kindes- und Jugendalters
  - 314 Hyperkinetisches Syndrom des Kindesalters
  - 315 Umschriebene Entwicklungsrückstände
  - 316 Anderweitig klassifizierte Erkrankungen, bei denen psychische Faktoren eine Rolle spielen (psychosomatische Erkrankungen im engeren Sinne)
- 317 - 319 Oligophrenien**
  - 317 Leichter Schwachsinn
  - 318 Andere Ausprägungsgrade des Schwachsinn
  - 319 N. n. bez. Schwachsinn

## VI. Krankheiten des Nervensystems und der Sinnesorgane

- 320 - 326 Entzündliche Krankheiten des Zentralnervensystems**
  - 320 Bakterielle Meningitis

- 321 Meningitis durch sonstige Erreger
- 322 Meningitis n. n. bez. Ätiologie
- 323 Enzephalitis, Myelitis und Enzephalomyelitis
- 324 Intrakranieller und intraspinaler Abszeß
- 325 Phlebitis und Thrombophlebitis der intrakraniellen venösen Sinus
- 326 Spätfolgen des intrakraniellen Abszesses oder pyogenen Infektion

### 330 - 337 Hereditäre und degenerative Krankheiten des Zentralnervensystems

- 330 Zerebrale Degenerationen, die sich gewöhnlich in der Kindheit manifestieren
- 331 Sonstige zerebrale Degenerationen
- 332 Parkinson' Syndrome
- 333 Sonstige extrapyramidale Affektionen und abnorme Bewegungsstörungen
- 334 Spino-zerebellare Krankheiten
- 335 Affektionen der Vorderhornganglienzellen
- 336 Sonstige Krankheiten des Rückenmarks
- 337 Affektionen des autonomen Nervensystems

### 340 - 349 Sonstige Krankheiten des Zentralnervensystems

- 340 Enzephalomyelitis disseminata
- 341 Sonstige demyelinisierende Krankheiten des Zentralnervensystems
- 342 Hemiplegie
- 343 Zerebrale Kinderlähmung
- 344 Sonstige Lähmungen
- 345 Epilepsie
- 346 Migräne
- 347 Kataplexie und Narkolepsie
- 348 Sonstige Hirnkrankheiten
- 349 Sonstige und n. n. bez. Affektionen des Nervensystems

### 350 - 359 Affektionen des peripheren Nervensystems

- 350 Affektionen des N. trigeminus
- 351 Affektionen des N. facialis
- 352 Affektionen sonstiger Hirnnerven
- 353 Nervenwurzel- und Plexusaffektionen
- 354 Mononeuropathie der oberen Gliedmaßen und Mononeuritis multiplex
- 355 Mononeuropathie der unteren Gliedmaßen
- 356 Hereditäre und idiopathische periphere Neuropathien
- 357 Entzündliche und toxische Neuropathien
- 358 Neuromuskuläre Affektionen
- 359 Muskeldystrophien und andere Myopathien

### 360 - 379 Affektionen des Auges und seiner Anhangsgebilde

- 360 Affektionen des Augapfels
- 361 Netzhautablösung und -defekte
- 362 Sonstige Netzhautaffektionen
- 363 Chorioretinale Entzündungen, Narben und sonstige Affektionen der Chorioidea
- 364 Affektionen der Iris und des Ziliarkörpers
- 365 Glaukom
- 366 Katarakt
- 367 Refraktionsanomalien und Störungen der Akkomodation
- 368 Sehstörungen
- 369 Blindheit und geringes Sehvermögen
- 370 Keratitis
- 371 Hornhauttrübung und sonstige Affektionen der Hornhaut
- 372 Affektionen der Konjunktiva
- 373 Entzündung der Augenlider
- 374 Sonstige Affektionen des Augenlides

- 375 Affektionen des Tränenapparates
- 376 Affektionen der Orbita
- 377 Affektionen des Sehnerven und der Sehnervenbahnen
- 378 Strabismus und sonstige Störungen der Augenmotilität
- 379 Sonstige Affektionen des Auges
- 380 - 389 Krankheiten des Ohres und des Warzenfortsatzes**
- 380 Affektionen des äußeren Ohres
- 381 Nichteitrige Otitis media und Ohrtrompetenaffektionen
- 382 Eitrige und n. n. bez. Otitis media
- 383 Mastoiditis und verwandte Zustände
- 384 Sonstige Affektionen des Trommelfells
- 385 Sonstige Affektionen des Mittelohrs und Warzenfortsatzes
- 386 Schwindel-Syndrome und sonstige Affektionen des Vestibularapparates
- 387 Otosklerose
- 388 Sonstige Affektionen des Ohres
- 389 Taubheit

## VII. Krankheiten des Kreislaufsystems

- 390 - 392 Akutes rheumatisches Fieber**
- 390 Rheumatisches Fieber ohne Angabe einer Herzbeteiligung
- 391 Rheumatisches Fieber mit Herzbeteiligung
- 392 Chorea minor
- 393 - 398 Chronische rheumatische Herzkrankheiten**
- 393 Chronische rheumatische Perikarditis
- 394 Mitralklappenfehler
- 395 Aortenklappenfehler
- 396 Mitral- und Aortenklappenfehler
- 397 Krankheiten sonstiger Teile des Endokards
- 398 Sonstige rheumatische Herzkrankheiten
- 401 - 405 Hypertonie und Hochdruckkrankheiten**
- 401 Essentielle Hypertonie
- 402 Hypertensive Herzkrankheit
- 403 Renale Hypertonie
- 404 Hypertonie mit Herz- und Nierenkrankheit
- 405 Sekundäre Hypertonie
- 410 - 414 Ischämische Herzkrankheiten**
- 410 Akuter Myokardinfarkt
- 411 Sonstige akute oder subakute Formen von ischämischen Herzkrankheiten
- 412 Alter Myokardinfarkt
- 413 Angina pectoris
- 414 Sonstige Formen von chronischen ischämischen Herzkrankheiten
- 415 - 417 Krankheiten des Lungenkreislaufs**
- 415 Akute pulmonale Herzkrankheit
- 416 Chronische pulmonale Herzkrankheit
- 417 Sonstige Krankheiten des Lungenkreislaufs
- 420 - 429 Sonstige Formen von Herzkrankheiten**
- 420 Akute Perikarditis
- 421 Akute und subakute Endokarditis
- 422 Akute Myokarditis
- 423 Sonstige Krankheiten des Perikards
- 424 Sonstige Krankheiten des Endokards
- 425 Myokardiopathie
- 426 Störungen im Erregungsleitungssystem des Herzens

- 427 Herzrhythmusstörungen
- 428 Herzinsuffizienz
- 429 Mangelhafte Beschreibungen und Komplikationen von Herzkrankheiten
- 430 - 438 Krankheiten des zerebrovaskulären Systems**
- 430 Subarachnoidalblutung
- 431 Intrazerebrale Hämorrhagie
- 432 Sonstige und n. n. bez. intrakranielle Blutungen
- 433 Verschuß und Stenose der präzerebralen Arterien
- 434 Verschuß zerebraler Arterien
- 435 Zerebrale ischämische Attacken
- 436 Akute aber mangelhaft bezeichnete Hirngefäßkrankheiten
- 437 Sonstige und mangelhaft bezeichnete Hirngefäßkrankheiten
- 438 Spätfolgen von Hirngefäßkrankheiten
- 440 - 448 Krankheiten der Arterien, Arteriolen und Kapillaren**
- 440 Arteriosklerose
- 441 Aortenaneurysma
- 442 Sonstige Aneurysmen
- 443 Sonstige periphere Gefäßkrankheiten
- 444 Arterielle Embolie und Thrombose
- 446 Periarteriitis nodosa und verwandte Affektionen
- 447 Sonstige Affektionen der Arterien und Arteriolen
- 448 Krankheiten der Kapillargefäße
- 451 - 459 Krankheiten der Venen und Lymphgefäße sowie sonstige Krankheiten des Kreislaufsystems**
- 451 Phlebitis und Thrombophlebitis
- 452 Pfortaderthrombose
- 453 Sonstige venöse Embolien und Thrombosen
- 454 Varizen der unteren Extremitäten
- 455 Hämorrhoiden
- 456 Varizen sonstigen Sitzes
- 457 Nichtinfektiöse Krankheiten der Lymphgefäße
- 458 Hypotonie
- 459 Sonstige Affektionen des Kreislaufsystems

## VIII. Krankheiten der Atmungsorgane

- 460 - 466 Akute Infektionen der Atmungsorgane**
- 460 Akute Rhinopharyngitis (Erkältung)
- 461 Akute Nebenhöhlenentzündung
- 462 Akute Rachenentzündung
- 463 Akute Mandelentzündung
- 464 Akute Laryngitis und Tracheitis
- 465 Akute Infektion der oberen Luftwege an mehreren oder n. n. bez. Stellen
- 466 Akute Bronchitis und Bronchiolitis
- 470 - 478 Sonstige Krankheiten der oberen Luftwege**
- 470 Nasenscheidewandverbiegung
- 471 Nasenpolypen
- 472 Chronische Pharyngitis und Rhinopharyngitis
- 473 Chronische Nebenhöhlenentzündung
- 474 Chronische Affektionen der Tonsillen und des adenoiden Gewebes
- 475 Peritonsillarabszeß
- 476 Chronische Laryngitis und Laryngotracheitis
- 477 Allergische Rhinitis
- 478 Sonstige Krankheiten der oberen Luftwege
- 480 - 487 Pneumonie und Grippe**
- 480 Viruspneumonie
- 481 Pneumokokkenpneumonie

- 482 Sonstige bakterielle Pneumonien
- 483 Pneumonie durch sonstige näher bez. Erreger
- 484 Pneumonie bei anderweitig klassifizierten infektiösen Krankheiten
- 485 Bronchopneumonie durch n. n. bez. Erreger
- 486 Pneumonie durch n. n. bez. Erreger
- 487 Grippe
- 490 - 496 Chronische obstruktive Lungenkrankheiten und verwandte Affektionen**
- 490 Bronchitis, nicht als akut oder chronisch bezeichnet
- 491 Chronische Bronchitis
- 492 Emphysem
- 493 Asthma
- 494 Bronchiektasie
- 495 Allergische Alveolitis durch exogen-allergische Ursachen
- 496 Chronischer Verschuß der Atemwege, anderweitig nicht klassifiziert
- 500 - 508 Pneumokoniosen und sonstige Lungenkrankheiten durch äußere Wirkstoffe**
- 500 Pneumokoniose der Bergeleute
- 501 Asbestose
- 502 Pneumokoniose durch sonstige Kieselsäuren oder kieselsaure Salze
- 503 Pneumokoniose durch Einatmung von anderem anorganischen Staub
- 504 Pneumopathie durch Einatmung von sonstigem Staub
- 505 N. n. bez. Pneumokoniose
- 506 Respiratorische Affektionen durch chemische Dämpfe und Rauch
- 507 Pneumonitis durch feste und flüssige Stoffe
- 508 Respiratorische Affektionen durch sonstige oder n. n. bez. äußere Wirkstoffe
- 510 - 519 Sonstige Krankheiten der Atmungsorgane**
- 510 Pleuraempyem
- 511 Pleuritis
- 512 Pneumothorax
- 513 Lungen- und Mediastinalabszeß
- 514 Stauung und Hypostase der Lungen
- 515 Postpneumonische Lungenfibrose
- 516 Sonstige Krankheiten der Alveolen und Alveolarwand der Lungen
- 517 Lungenbeteiligung bei anderweitig klassifizierten Krankheiten
- 518 Sonstige Lungenkrankheiten
- 519 Sonstige Krankheiten der Atmungsorgane

## **IX. Krankheiten der Verdauungsorgane**

- 520 - 529 Krankheiten der Mundhöhle, der Speicheldrüsen und der Kiefer**
- 520 Störungen der Entwicklung und des Durchbruchs der Zähne
- 521 Krankheiten der Hartsubstanz der Zähne
- 522 Krankheiten der Pulpa und des periapikalen Gewebes
- 523 Parodontopathien
- 524 Dentofaziale Anomalien einschl. fehlerhafter Biß
- 525 Sonstige Krankheiten der Zähne und des Zahnhalteapparates
- 526 Krankheiten der Kiefer
- 527 Krankheiten der Speicheldrüsen
- 528 Krankheiten der Mundschleimhaut, ausgen. Schädigungen speziell des Zahnfleisches und der Zunge
- 529 Sonstige Affektionen der Zunge

## **530 - 537 Krankheiten der Speiseröhre, des Magens und des Zwölffingerdarmes**

- 530 Krankheiten der Speiseröhre
- 531 Magengeschwür
- 532 Ulcus duodeni
- 533 Ulcus pepticum ohne Angabe des Sitzes
- 534 Gastrojeunalgeschwür
- 535 Gastritis und Duodenitis
- 536 Störungen der Magenfunktion
- 537 Sonstige Affektionen des Magens und Zwölffingerdarmes

## **540 - 543 Appendizitis**

- 540 Akute Appendizitis
- 541 Appendizitis o. n. A.
- 542 Sonstige Appendizitis
- 543 Sonstige Krankheiten des Appendix

## **550 - 553 Eingeweidebrüche**

- 550 Leistenbruch
- 551 Sonstige Eingeweidebrüche mit Gangrän
- 552 Sonstige Eingeweidebrüche mit Einklemmung, ohne Angabe einer Gangrän
- 553 Sonstige Eingeweidebrüche ohne Angabe einer Einklemmung oder Gangrän

## **555 - 558 Nichtinfektiöse Enteritis und Kolitis**

- 555 Regionale Enteritis
- 556 Idiopathische Proktokolitis
- 557 Vasculäre Insuffizienz des Darmes
- 558 Sonstige nichtinfektiöse Gastroenteritis und Kolitis

## **560 - 569 Sonstige Krankheiten des Darmes und Bauchfells**

- 560 Darmverschuß ohne Angabe eines Eingeweidebruchs
- 562 Darmdivertikel
- 564 Funktionelle Verdauungsstörungen, anderweitig nicht klassifiziert
- 565 Analfissur und Analfistel
- 566 Abszeß im Bereich des Anus und Rektums
- 567 Peritonitis
- 568 Sonstige Affektionen des Bauchfells
- 569 Sonstige Affektionen des Darmes

## **570 - 579 Sonstige Krankheiten der Verdauungsorgane**

- 570 Akute und subakute gelbe Leberatrophie
- 571 Chronische Leberkrankheit und -zirrhose
- 572 Leberabszeß und Folgen von chronischer Leberkrankheit
- 573 Sonstige Affektionen der Leber
- 574 Cholelithiasis
- 575 Sonstige Affektionen der Gallenblase
- 576 Sonstige Affektionen des Gallensystems
- 577 Krankheiten der Bauchspeicheldrüse
- 578 Magen-Darm-Blutung
- 579 Intestinale Malabsorption

## **X. Krankheiten der Harn- und Geschlechtsorgane**

- 580 - 589 Nephritis, Nephrotisches Syndrom und Nephrose**
- 580 Akute Glomerulonephritis
- 581 Nephrotisches Syndrom
- 582 Chronische Glomerulonephritis
- 583 Nephritis und Nephropathie, ohne Angabe, ob akut oder chronisch
- 584 Akutes Nierenversagen

- 585 Chronisches Nierenversagen
- 586 N. n. bez. Nierenversagen
- 587 N. n. bez. Schrumpfniere
- 588 Affektionen infolge verminderter Nierenfunktion
- 589 Kleine Niere unbekannter Ätiologie

**590 - 599 Sonstige Krankheiten der Harnorgane**

- 590 Infektiöse Nierenkrankheiten
- 591 Hydronephrose
- 592 Nieren- und Harnleitersteine
- 593 Sonstige Affektionen der Niere und des Harnleiters
- 594 Steine in den unteren Harnorganen
- 595 Harnblasenentzündung
- 596 Sonstige Affektionen der Harnblase
- 597 Urethritis, nicht durch Geschlechtsverkehr übertragen, und urethrales Syndrom
- 598 Harnröhrenstriktur
- 599 Sonstige Krankheiten der Harnröhre und der Harnwege

**600 - 608 Krankheiten der männlichen Geschlechtsorgane**

- 600 Prostatahyperplasie
- 601 Entzündliche Krankheiten der Prostata
- 602 Sonstige Affektionen der Prostata
- 603 Hydrozele
- 604 Orchitis und Epididymitis
- 605 Vorhauthypertrophie und Phimose
- 606 Männliche Infertilität
- 607 Affektionen des Penis
- 608 Sonstige Affektionen der männlichen Geschlechtsorgane

**610 - 611 Krankheiten der Brustdrüse**

- 610 Gutartige Dysplasie der Brustdrüse
- 611 Sonstige Krankheiten der Brustdrüse

**614 - 616 Entzündliche Krankheiten der weiblichen Beckenorgane**

- 614 Entzündliche Krankheiten der Ovarien, der Eileiter, des Beckenzellgewebes und Bauchfells
- 615 Entzündliche Krankheiten des Uterus, ausgen. Zervix uteri
- 616 Entzündliche Krankheiten der Zervix uteri, Vagina und Vulva

**617 - 629 Sonstige Affektionen der weiblichen Geschlechtsorgane**

- 617 Endometriose
- 618 Prolaps weiblicher Geschlechtsorgane
- 619 Fisteln mit Beteiligung der weiblichen Geschlechtsorgane
- 620 Nichtentzündliche Affektionen der Ovarien, der Eileiter und des Ligamentum latum uteri
- 621 Uterusaffektionen, anderweitig nicht klassifiziert
- 622 Nichtentzündliche Affektionen der Zervix uteri
- 623 Nichtentzündliche Affektionen der Vagina
- 624 Nichtentzündliche Affektionen der Vulva und des Perineums
- 625 Schmerzen und sonstige Symptome in Verbindung mit weiblichen Geschlechtsorganen
- 626 Menstruationsstörungen und sonstige abnorme Blutungen aus dem weiblichen Genitaltrakt
- 627 Klimakterische und postklimakterische Störungen
- 628 Weibliche Infertilität
- 629 Sonstige Affektionen der weiblichen Geschlechtsorgane

**XI. Komplikationen  
der Schwangerschaft, bei Entbindung  
und im Wochenbett**

**630 - 639 Schwangerschaft mit nachfolgender Fehlgeburt**

- 630 Blasenmole
- 631 Sonstige Fehlentwicklungen des befruchteten Eies
- 632 Missed abortion
- 633 Extrauterin gravidität
- 634 Abortus spontaneus
- 635 Legale Schwangerschaftsunterbrechung
- 636 Illegale Schwangerschaftsunterbrechung
- 637 N. n. bez. Fehlgeburt
- 638 Mißlungener Versuch einer Schwangerschaftsunterbrechung
- 639 Komplikationen nach Fehlgeburt und Extrauterin- und Molenschwangerschaft

**640 - 648 Komplikationen, die hauptsächlich im Zusammenhang mit der Schwangerschaft auftreten**

- 640 Blutung im Frühstadium der Schwangerschaft
- 641 Blutung ante partum, Abruption placentae und Placenta praevia
- 642 Hypertonie als Komplikation während der Schwangerschaft, der Entbindung oder im Wochenbett
- 643 Hyperemesis gravidarum
- 644 Vorzeitige oder drohende Wehen
- 645 Verlängerte Schwangerschaft
- 646 Sonstige Schwangerschaftskomplikationen, anderweitig nicht klassifiziert
- 647 Infektiöse und parasitäre Affektionen der Mutter, anderweitig klassifizierbar, die aber als Komplikation während der Schwangerschaft, der Entbindung und im Wochenbett auftreten
- 648 Sonstige bestehende Affektionen der Mutter, anderweitig klassifizierbar, die aber als Komplikation der Schwangerschaft, Entbindung und im Wochenbett auftreten

**650 - 659 Normale Entbindung sowie andere Indikationen zur Behandlung während der Schwangerschaft, bei Wehen und Entbindung**

- 650 Normale Entbindung
- 651 Mehrlingsschwangerschaft
- 652 Lageanomalie des Fetus
- 653 Mißverhältnis
- 654 Abnormität sonstiger Organe und des weichen Beckenbindegewebes
- 655 Bekannte oder vermutete Abnormität des Fetus, die auf den Zustand der Mutter wirkt
- 656 Sonstige fetale und plazentare Störungen, die den Zustand der Mutter beeinträchtigen
- 657 Polyhydramnie
- 658 Sonstige Störungen im Zusammenhang mit der Amnionhöhle und Eihäute
- 659 Sonstige Indikationen zur Behandlung oder zum chirurgischen Eingriff bei Wehen und Entbindung, anderweitig nicht klassifiziert

**660 - 669 Komplikationen, die hauptsächlich im Verlauf der Wehen und der Entbindung auftreten**

- 660 Mechanisch behinderte Geburt
- 661 Anomale Wehentätigkeit
- 662 Verlängerte Wehen
- 663 Komplikationen der Nabelschnur
- 664 Verletzung des Dammes und der Vulva während der Entbindung

- 665 Sonstige Geburtsverletzungen
- 666 Nachgeburtsblutungen
- 667 Retention der Plazenta ohne Blutung
- 668 Komplikationen durch Anästhesie oder sonstige Sedierung bei Wehen und Entbindung
- 669 Sonstige Wehen- und Entbindungskomplikationen, anderweitig nicht klassifiziert

**670 - 676 Komplikationen im Wochenbett**

- 670 Puerperalfieber
- 671 Venöse Komplikationen in der Schwangerschaft und im Wochenbett
- 672 Fieber unbekannter Ursache im Wochenbett
- 673 Lungenembolie im Entbindungszeitraum
- 674 Sonstige und n. n. bez. Komplikationen im Wochenbett, anderweitig nicht klassifiziert
- 675 Infektionen der Brust und der Brustwarze im Zusammenhang mit der Entbindung
- 676 Sonstige Krankheiten der Brust im Zusammenhang mit der Entbindung und Laktationsstörungen

**XII. Krankheiten der Haut und des Unterhautzellgewebes**

**680 - 686 Infektionen der Haut und des Unterhautzellgewebes**

- 680 Karbunkel und Furunkel
- 681 Phlegmone und Abszeß der Finger und Zehen
- 682 Phlegmone und Abszeß sonstigen Sitzes
- 683 Akute Lymphadenitis
- 684 Impetigo
- 685 Haarbalgzyste
- 686 Sonstige lokale Infektionen der Haut und des Unterhautzellgewebes

**690 - 698 Sonstige entzündliche Krankheiten der Haut und des Unterhautzellgewebes**

- 690 Seborrhoisches Ekzem
- 691 Atopik-Dermatitis und verwandte Affektionen
- 692 Kontaktdermatitis und sonstige Ekzeme
- 693 Dermatitis durch eingenommene Substanzen
- 694 Bullöse Dermatose
- 695 Erythematöse Affektionen
- 696 Psoriasis und ähnliche Affektionen
- 697 Lichen
- 698 Pruritus und verwandte Affektionen

**700 - 709 Sonstige Krankheiten der Haut und des Unterhautzellgewebes**

- 700 Hühneraugen und Hornhautschwielen
- 701 Sonstige Atrophie und Hypertrophie der Haut
- 702 Sonstige Dermatosen
- 703 Krankheiten der Nägel
- 704 Krankheiten der Haare und Haarbälge
- 705 Affektionen der Schweißdrüsen
- 706 Krankheiten der Talgdrüsen
- 707 Chronisches Ulcus der Haut
- 708 Urtikaria
- 709 Sonstige Affektionen der Haut und des Unterhautzellgewebes

**XIII. Krankheiten des Skeletts, der Muskeln und des Bindegewebes**

**710 - 719 Arthropathien und verwandte Affektionen**

- 710 Diffuse Krankheiten des Bindegewebes
- 711 Arthropathien in Verbindung mit Infektionen
- 712 Arthropathien durch Steine und Kristalle
- 713 Arthropathien in Verbindung mit sonstigen Affektionen, die anderweitig klassifiziert sind

- 714 Primär-chronische Polyarthrit und sonstige entzündliche Polyarthropathien
- 715 Osteoarthritis und entsprechende Affektionen
- 716 Sonstige und n. n. bez. Arthropathien
- 717 Innere Kniegelenksschädigung
- 718 Sonstige Gelenksschädigungen
- 719 Sonstige und n. n. bez. Gelenkaffektionen

**720 - 724 Dorsopathien**

- 720 Ankylosierende Spondylitis und sonstige entzündliche Spondylopathien
- 721 Spondylosis und ähnliche Affektionen
- 722 Intervertebrale Diskopathien
- 723 Sonstige Affektionen im zervikalen Bereich
- 724 Sonstige und n. n. bez. Affektionen des Rückens

**725 - 729 Rheumatismus, ausgen. des Rückens**

- 725 Polymyalgia rheumatica
- 726 Periphere Enthesopathien und ähnliche Syndrome
- 727 Sonstige Affektionen der Synovialis, Sehne und Bursa
- 728 Affektionen der Muskeln, Bänder und Faszien
- 729 Sonstige Affektionen der Weichteile

**730 - 739 Osteopathien, Chondropathien und erworbene Deformitäten des Muskelskelettsystems**

- 730 Osteomyelitis, Periostitis und sonstige Infektionen mit Knochenbeteiligung
- 731 Ostitis deformans und Osteopathien in Verbindung mit sonstigen Affektionen, die anderweitig klassifiziert sind
- 732 Osteochondropathien
- 733 Sonstige Affektionen der Knochen und Knorpel
- 734 Plattfuß
- 735 Erworbene Deformitäten der Zehen
- 736 Sonstige erworbene Deformitäten der Gliedmaßen
- 737 Wirbelsäulenverbiegungen
- 738 Sonstige erworbene Deformitäten
- 739 Nichtallopathische Läsionen, anderweitig nicht klassifiziert

**XIV. Kongenitale Anomalien**

- 740 Anenzephalus und gleichartige Anomalien
- 741 Spina bifida
- 742 Sonstige kongenitale Anomalien des Nervensystems
- 743 Kongenitale Anomalien des Auges
- 744 Kongenitale Anomalien des Ohres, Gesichtes und Halses
- 745 Kongenitale Anomalien des Bulbus cordi sowie kardiale Septumdefekte
- 746 Sonstige kongenitale Herzanomalien
- 747 Sonstige kongenitale Anomalien des Kreislaufsystems
- 748 Kongenitale Anomalien der Atmungsorgane
- 749 Gaumen- und Lippenspalte
- 750 Sonstige kongenitale Anomalien des oberen Verdauungstraktes
- 751 Sonstige kongenitale Anomalien der Verdauungsorgane
- 752 Kongenitale Anomalien der Geschlechtsorgane
- 753 Kongenitale Anomalien der Harnorgane
- 754 Bestimmte Muskel-Skelett-Deformitäten
- 755 Sonstige kongenitale Anomalien der Gliedmaßen
- 756 Sonstige kongenitale Anomalien des Muskel- und Skelettsystems
- 757 Kongenitale Anomalien des Integumentum

- 758 Chromosomenanomalien
- 759 Sonstige und n. n. bez. kongenitale Anomalien

### **XV. Bestimmte Affektionen, die ihren Ursprung in der Perinatalzeit haben**

- 760 Schädigungen des Fetus oder Neugeborenen durch Krankheiten der Mutter, die nicht im Zusammenhang mit der gegenwärtigen Schwangerschaft stehen müssen
- 761 Schädigungen des Fetus oder Neugeborenen durch Schwangerschaftskomplikationen
- 762 Schädigungen des Fetus oder Neugeborenen durch Komplikationen der Plazenta, Nabelschnur und Eihäute
- 763 Schädigungen des Fetus oder Neugeborenen durch sonstige Komplikationen bei Wehen und Entbindung
- 764 Verzögertes fetales Wachstum und fetale Mangelernährung
- 765 Affektionen durch verkürzte Schwangerschaftsdauer und n. n. bez. Geburtsuntergewicht
- 766 Affektionen durch Übertragung oder zu hohes Geburtsgewicht
- 767 Geburtstrauma
- 768 Asphyxia fetalis et neonatorum
- 769 Respiratory Distress-Syndrom
- 770 Sonstige respiratorische Affektionen des Fetus oder Neugeborenen
- 771 Infektionen, speziell der Perinatalzeit
- 772 Fetale und neonatale Hämorrhagien
- 773 Hämolytische Krankheiten des Fetus oder Neugeborenen durch Isoimmunisation
- 774 Sonstige Neugeborenen-Gelbsucht
- 775 Endokrine und metabolische Störungen speziell des Fetus und Neugeborenen
- 776 Hämatologische Affektionen des Fetus oder Neugeborenen
- 777 Affektionen des Verdauungssystems in der Perinatalzeit
- 778 Affektionen mit Beteiligung des Integumentums und der Temperaturregulation beim Fetus oder Neugeborenen
- 779 Sonstige und mangelhaft bezeichnete Affektionen, die ihren Ursprung in der Perinatalzeit haben

### **XVI. Symptome und schlecht bezeichnete Affektionen**

#### **780 - 789 Symptome**

- 780 Allgemeine Symptome
- 781 Symptome, die das Nerven- sowie das Muskel- und Skelettsystem betreffen
- 782 Symptome, die die gesamt Haut betreffen
- 783 Symptome, die die Ernährung, den Stoffwechsel und das Wachstum betreffen
- 784 Symptome, die den Kopf und Hals betreffen
- 785 Symptome, die das kardiovaskuläre System betreffen
- 786 Symptome, die die Atmungsorgane betreffen sowie sonstige Symptome des Brustkorbs
- 787 Symptome, die das Verdauungssystem betreffen
- 788 Symptome, die die Harnorgane betreffen
- 789 Sonstige Symptome, die das Abdomen und das Becken betreffen

#### **790 - 796 Unspezifische Befunde**

- 790 Unspezifische Blutbefunde
- 791 Unspezifische Harnbefunde
- 792 Unspezifische Befunde sonstiger Körpersubstanzen
- 793 Unspezifische Röntgen- und sonstige Befunde des Körperbaues
- 794 Unspezifische Befunde von Funktionsprüfungen
- 795 Unspezifische histologische und immunologische Befunde
- 796 Sonstige unspezifische Befunde

#### **797 - 799 Schlecht bezeichnete und unbekannte Krankheits- und Todesursachen**

- 797 Altersschwäche ohne Angabe einer Psychose
- 798 Plötzlicher Tod unbekannter Ursache
- 799 Sonstige mangelhaft bezeichnete und unbekannte Ursachen von Krankheit und Tod

### **XVII. Verletzungen und Vergiftungen**

#### **800 - 804 Schädelfraktur**

- 800 Fraktur des Schädeldaches
- 801 Fraktur der Schädelbasis
- 802 Fraktur der Gesichtsknochen
- 803 Sonstige und n. n. bez. Schädelfrakturen
- 804 Mehrere Frakturen mit Beteiligung des Schädels oder des Gesichts mit anderen Knochen

#### **805 - 809 Fraktur der Wirbelsäule und des Rumpfskeletts**

- 805 Fraktur der Wirbelsäule ohne Angabe einer Rückenmarksschädigung
- 806 Fraktur der Wirbelsäule mit Rückenmarksschädigung
- 807 Fraktur der Rippe(n), des Brustbeines, des Kehlkopfes und der Luftröhre
- 808 Beckenbruch
- 809 Mangelhaft bezeichnete Frakturen des Rumpfskeletts

#### **810 - 819 Frakturen der oberen Extremitäten**

- 810 Fraktur der Klavikula
- 811 Fraktur der Skapula
- 812 Fraktur des Humerus
- 813 Fraktur des Radius und der Ulna
- 814 Fraktur eines oder mehrerer Handwurzelknochen
- 815 Fraktur eines oder mehrerer Mittelhandknochen
- 816 Fraktur eines oder mehrerer Fingerglieder
- 817 Multiple Frakturen der Handknochen
- 818 Mangelhaft bez. Frakturen der oberen Extremitäten
- 819 Multiple Frakturen mit Beteiligung beider Arme sowie eines Armes mit Rippe(n) und Brustbein

#### **820 - 829 Frakturen der unteren Extremitäten**

- 820 Fractura colli femoris
- 821 Fraktur sonstiger und n. n. bez. Teile des Femur
- 822 Fraktur der Patella
- 823 Fraktur der Tibia und der Fibula
- 824 Knöchelbruch, Malleolarfraktur
- 825 Fraktur eines oder mehrerer Fußwurzel- und Mittelfußknochen
- 826 Fraktur eines oder mehrerer Zehenglieder
- 827 Sonstige, multiple und mangelhaft bezeichnete Frakturen der unteren Extremitäten
- 828 Multiple Frakturen der unteren Extremitäten, unterer mit oberen Extremitäten und unterer Extremitäten mit Rippe(n) und Brustbein
- 829 Knochenbruch o. n. A.

- 830 - 839 Luxationen**
- 830 Luxation des Kiefers
  - 831 Luxation der Schulter
  - 832 Luxation des Ellenbogens
  - 833 Luxation des Handgelenkes
  - 834 Luxation der Finger
  - 835 Luxation der Hüfte
  - 836 Luxation des Knies
  - 837 Luxation des Knöchels
  - 838 Luxation des Fußes
  - 839 Sonstige, multiple und mangelhaft bez. Luxationen
- 840 - 848 Verstauchungen, Gelenk- u. Muskelzerrungen**
- 840 Verstauchung und Zerrung der Schulter und des Oberarmes
  - 841 Verstauchung und Zerrung des Ellenbogens und des Unterarmes
  - 842 Verstauchung und Zerrung des Handgelenkes und der Hand
  - 843 Verstauchung und Zerrung der Hüfte und des Oberschenkels
  - 844 Verstauchung und Zerrung des Knies und des Beines
  - 845 Verstauchung und Zerrung des Fußgelenkes und des Fußes
  - 846 Verstauchung und Zerrung der Kreuzbeinge-  
gend
  - 847 Verstauchung und Zerrung sonstiger und n. n.  
bez. Stellen des Rückens
  - 848 Sonstige und mangelhaft bezeichnete Verstauchungen und Zerrungen
- 850 - 854 Intrakranielle Verletzungen, ausgen. solche mit Schädelbruch**
- 850 Commotio cerebri
  - 851 Contusio cerebri
  - 852 Subarachnoidale, subdurale und extradurale Blutung nach einer Verletzung
  - 853 Sonstige und n. n. bez. intrakranielle Blutungen nach einer Verletzung
  - 854 Sonstige und n. n. bez. intrakranielle Blutungen
- 860 - 869 Innere Verletzungen der Brust, des Bauches und des Beckens**
- 860 Traumatischer Pneumothorax und Hämorthorax
  - 861 Verletzung des Herzens und der Lunge
  - 862 Verletzung sonstiger und n. n. bez. intrathorakaler Organe
  - 863 Verletzung des Magen-Darmtraktes
  - 864 Verletzung der Leber
  - 865 Verletzung der Milz
  - 866 Verletzung der Niere
  - 867 Verletzung der Beckenorgane
  - 868 Verletzung sonstiger intraabdominaler Organe
  - 869 Innere Verletzung von n. n. bez. oder mangelhaft bez. Organen
- 870 - 879 Offene Wunden des Kopfes, Halses und Rumpfes**
- 870 Offene Wunde der Augenanhangsgebilde
  - 871 Offene Wunde des Augapfels
  - 872 Offene Wunde des Ohres
  - 873 Sonstige offene Wunden des Kopfes
  - 874 Offene Wunde des Halses
  - 875 Offene Wunde der Brustwand
  - 876 Offene Wunde des Rückens
  - 877 Offene Wunde des Gesäßes
  - 878 Offene Wunde der äußeren Geschlechtsorgane einschl. Abriß
  - 879 Offene Wunde sonstiger und n. n. bez. Körperteile, ausgen. Gliedmaßen
- 880 - 887 Offene Wunden der oberen Extremitäten**
- 880 Offene Wunde der Schulter und des Oberarmes
  - 881 Offene Wunde des Ellenbogens, des Unterarmes und des Handgelenkes
  - 882 Offene Wunde der Hand ausgen. Finger allein
  - 883 Offene Wunde eines oder mehrerer Finger
  - 884 Mehrere und n. n. bez. offene Wunden der oberen Extremitäten
  - 885 Traumatische Abtrennung des Daumens (vollständig) (teilweise)
  - 886 Traumatische Abtrennung sonstiger Finger (eines oder mehrerer) (vollständig) (teilweise)
  - 887 Traumatische Abtrennung des Armes und der Hand (vollständig) (teilweise)
- 890 - 897 Offene Wunden der unteren Extremitäten**
- 890 Offene Wunde der Hüfte und des Oberschenkels
  - 891 Offene Wunde des Knies, des Beines (ausgen. Oberschenkel) und des Knöchels
  - 892 Offene Wunde des Fußes, ausgen. Zehe(n) allein
  - 893 Offene Wunde der Zehen (eine oder mehrere)
  - 894 Mehrere und n. n. bez. offene Wunden eines Beines
  - 895 Traumatische Abtrennung einer oder mehrerer Zehe(n) (vollständig) (teilweise)
  - 896 Traumatische Abtrennung des Fußes (vollständig) (teilweise)
  - 897 Traumatische Abtrennung eines oder beider Beine (vollständig) (teilweise)
- 900 - 904 Verletzungen der Blutgefäße**
- 900 Verletzung der Blutgefäße des Kopfes und Halses
  - 901 Verletzung der Blutgefäße des Thorax
  - 902 Verletzung der Blutgefäße des Bauches und Beckens
  - 903 Verletzung der Blutgefäße der oberen Extremitäten
  - 904 Verletzung der Blutgefäße der unteren Extremitäten und n. n. bez. Sitzes
- 905 - 909 Spätfolgen von Verletzungen, Vergiftungen und sonstigen äußeren Einwirkungen**
- 905 Spätfolgen von Verletzungen des Muskel- und Skelettsystems sowie des Bindegewebes
  - 906 Spätfolgen von Verletzungen der Haut und des Unterhautzellgewebes
  - 907 Spätfolgen von Verletzungen des Nervensystems
  - 908 Spätfolgen sonstiger und n. n. bez. Verletzungen
  - 909 Spätfolgen von sonstigen und n. n. bez. Schädigungen durch äußere Einflüsse
- 910 - 919 Oberflächliche Verletzungen**
- 910 Oberflächliche Verletzung des Gesichtes, des Halses und der Kopfschwarte, ausgen. Auge
  - 911 Oberflächliche Verletzung des Rumpfes
  - 912 Oberflächliche Verletzung der Schulter und des Oberarmes
  - 913 Oberflächliche Verletzung des Ellenbogens, Unterarmes und Handgelenkes
  - 914 Oberflächliche Verletzung der Hand (Hände), ausgen. Finger allein
  - 915 Oberflächliche Verletzung der Finger (eines oder mehrerer)
  - 916 Oberflächliche Verletzung der Hüfte, des Oberschenkels, des Beines und des Knöchels



- 917 Oberflächliche Verletzung des Fußes und der Zehe(n)
- 918 Oberflächliche Verletzung des Auges und seiner Anhangsgebilde
- 919 Oberflächliche Verletzung an sonstigen, mehreren und n. n. bez. Stellen
- 920 - 924 Prellungen ohne Hautverletzung**
- 920 Prellung des Gesichtes, der Kopfschwarte und des Halses, ausgen. Augen
- 921 Prellung des Auges und seiner Anhangsgebilde
- 922 Prellung des Rumpfes
- 923 Prellung der oberen Extremitäten
- 924 Prellung der unteren Extremitäten sowie sonstigen und n. n. bez. Sitzes
- 925 - 929 Quetschungen**
- 925 Quetschung des Gesichtes, der Kopfschwarte und des Halses
- 926 Quetschung des Rumpfes
- 927 Quetschung der oberen Extremitäten
- 928 Quetschung der unteren Extremitäten
- 929 Quetschungen an mehreren und n. n. bez. Stellen
- 930 - 939 Folgen des Eindringens von Fremdkörpern in Körperöffnungen**
- 930 Fremdkörper im äußeren Auge
- 931 Fremdkörper im Ohr
- 932 Fremdkörper in der Nase
- 933 Fremdkörper im Schlund und Kehlkopf
- 934 Fremdkörper in Luftröhre, Bronchus und Lunge
- 935 Fremdkörper in Mund, Speiseröhre und Magen
- 936 Fremdkörper im Dünndarm und Dickdarm
- 937 Fremdkörper in Anus und Rektum
- 938 Fremdkörper in n. n. bez. Verdauungstrakt
- 939 Fremdkörper in Harn- und Geschlechtsorganen
- 940 - 949 Verbrennungen**
- 940 Auf die Augen und seine Anhangsgebilde beschränkte Verbrennung
- 941 Verbrennung des Gesichtes, Kopfes und Halses
- 942 Verbrennung des Rumpfes
- 943 Verbrennung der oberen Extremitäten, ausgen. Handgelenk und Hand
- 944 Verbrennung eines oder beider Handgelenke und einer oder beider Hände
- 945 Verbrennung der unteren Extremitäten
- 946 Verbrennung mehrerer näher bez. Stellen
- 947 Verbrennung der inneren Organe
- 948 Verbrennungen, entsprechend dem betroffenen Anteil der Körperoberfläche
- 949 N. n. bez. Verbrennung
- 950 - 957 Nerven- und Rückenmarksverletzungen**
- 950 Verletzung des N. opticus und der Reflexbahnen
- 951 Verletzung sonstiger Hirnnerven
- 952 Rückenmarksverletzung ohne Angabe einer Knochenverletzung der Wirbelsäule
- 953 Verletzung der Nervenwurzeln und der spinalen Nervenplexus
- 954 Verletzung sonstiger Nerven des Rumpfes, ausgen. Schulter und Beckengürtel
- 955 Verletzung der peripheren Nerven des Schultergürtels und der oberen Extremitäten
- 956 Verletzung der peripheren Nerven des Beckengürtels und der unteren Extremitäten
- 957 Verletzung sonstiger und n. n. bez. Nerven
- 958 - 959 Bestimmte Komplikationen nach Verletzung und n. n. bez. Verletzungen**
- 958 Bestimmte Frühkomplikationen nach Verletzung
- 959 Sonstige und n. n. bez. Verletzungen
- 960 - 979 Vergiftungen durch Drogen, Medikamente, Seren und Impfstoffe**
- 960 Vergiftung durch Antibiotika
- 961 Vergiftung durch sonstige antiinfektiöse Pharmaka
- 962 Vergiftung durch Hormone und ihre synthetischen Substitute
- 963 Vergiftung durch Pharmaka, die hauptsächlich auf den Gesamtorganismus wirken
- 964 Vergiftung durch Pharmaka mit Hauptwirkung auf die Blutbestandteile
- 965 Vergiftung durch Analgetika, Antipyretika und Antirheumatika
- 966 Vergiftung durch krampflösende Pharmaka und Anti-Parkinsonmittel
- 967 Vergiftung durch Sedativa und Hypnotika
- 968 Vergiftung durch sonstige zentral dämpfende Pharmaka
- 969 Vergiftung durch Psychopharmaka
- 970 Vergiftung durch zentral stimulierende Pharmaka
- 971 Vergiftung durch Pharmaka, die hauptsächlich auf das autonome Nervensystem wirken
- 972 Vergiftung durch Pharmaka, die hauptsächlich auf Herz und Kreislauf wirken
- 973 Vergiftung durch Pharmaka, die hauptsächlich auf den Magen-Darm-Trakt wirken
- 974 Vergiftung durch Pharmaka für den Wasser-, Mineralien- und Harnsäure-Stoffwechsel
- 975 Vergiftung durch Pharmaka, die hauptsächlich auf die glatte und die quergestreifte Skelettmuskulatur sowie auf das Atmungssystem wirken
- 976 Vergiftung durch Pharmaka, die hauptsächlich auf die Haut und Schleimhaut wirken sowie Pharmaka für Augen, Hals, Nase, Ohren und Zähne
- 977 Vergiftung durch sonstige und n. n. bez. Pharmaka
- 978 Vergiftung durch bakterielle Impfstoffe
- 979 Vergiftung durch sonstige Impfstoffe und Sera
- 980 - 989 Toxische Wirkungen von medizinisch nichtgebräuchlichen Substanzen**
- 980 Toxische Wirkung durch Alkohol
- 981 Toxische Wirkung von Erdölprodukten
- 982 Toxische Wirkung von Lösungsmitteln, die nicht auf Petroleum basieren
- 983 Toxische Wirkung von ätzenden aromatischen Verbindungen, Säuren und Ätzalkalien
- 984 Toxische Wirkung von Blei und Bleiverbindungen (einschl. Dämpfe)
- 985 Toxische Wirkung von sonstigen Metallen
- 986 Toxische Wirkung von Kohlenmonoxyd
- 987 Toxische Wirkung von sonstigen Gasen, Dämpfen und Rauch
- 988 Toxische Wirkung von schädlichen Substanzen, die als Nahrungsmittel gegessen werden
- 989 Toxische Wirkung von sonstigen medizinisch nichtgebräuchlichen Substanzen

**990 - 995 Sonstige und n. n. bez. Schädigungen durch äußere Einflüsse**

- 990 N. n. bez. Strahlenschäden
- 991 Kälteschäden
- 992 Hitzeschäden
- 993 Luftdruckschäden
- 994 Schädigung durch sonstige äußere Einflüsse
- 995 Bestimmte schädliche Wirkungen, die anderweitig nicht klassifiziert sind

**996 - 999 Komplikationen nach chirurgischen Eingriffen und ärztlicher Behandlung, anderweitig nicht klassifiziert**

- 996 Komplikationen, die bestimmten näher bez. Maßnahmen eigentümlich sind
- 997 Komplikationen bestimmter Körpersysteme, anderweitig nicht klassifiziert
- 998 Sonstige Komplikationen durch ärztliche Maßnahmen, anderweitig nicht klassifiziert
- 999 Komplikationen durch ärztliche Behandlung, anderweitig nicht klassifiziert

**Bevölkerung, Versicherte,  
Rechnungs- und Geschäftsergebnisse**

# 1. Entwicklung der Wohnbevölkerung in Baden-Württemberg 1950 bis 1991 nach Geschlecht und Altersgruppen

Jahr <sup>1)</sup>	Wohnbevölkerung insgesamt	Davon				Alter von ... bis unter ... Jahren								Anteil der Wohnbevölkerung am Bundesgebiet <sup>2)</sup>
		männlich		weiblich		20		20 - 45		45 - 65		65 und mehr		
		1000	%	1000	%	1000	%	1000	%	1000	%	1000	%	
1950	6 478,4	3 004,0	46,4	3 474,3	53,6	2 018,5	31,2	2 323,5	35,9	1 524,7	23,5	611,7	9,4	12,8
1955	7 156,7	3 361,3	47,0	3 795,3	53,0	2 184,4	30,5	2 490,7	34,8	1 793,2	25,1	688,4	9,6	13,4
1960	7 726,9	3 672,6	47,5	4 054,2	52,5	1 864,9	24,1	3 147,6	40,8	1 948,9	25,2	765,4	9,9	13,8
1961	7 838,7	3 717,8	47,4	4 120,9	52,6	1 902,4	24,3	3 202,2	40,8	1 934,9	24,7	799,2	10,2	14,0
1962	7 990,6	3 808,4	47,7	4 182,2	52,3	1 962,2	24,5	3 297,1	41,3	1 908,8	23,9	822,5	10,3	14,0
1963	8 108,3	3 866,2	47,7	4 242,1	52,3	2 392,1	29,5	2 992,5	36,9	1 876,2	23,1	847,6	10,5	14,1
1964	8 257,4	3 951,3	47,9	4 306,1	52,1	2 453,1	29,7	3 052,1	36,9	1 872,3	22,7	879,9	10,7	14,2
1965	8 426,2	4 048,3	48,0	4 377,9	52,0	2 546,9	30,2	3 076,2	36,5	1 894,0	22,5	909,1	10,8	14,3
1966	8 534,1	4 090,9	47,9	4 443,2	52,1	2 622,3	30,8	3 065,5	35,9	1 904,2	22,3	942,2	11,0	14,3
1967	8 565,5	4 092,2	47,8	4 473,3	52,2	2 666,8	31,1	3 021,5	35,3	1 902,6	22,2	974,6	11,4	14,3
1968	8 713,9	4 179,3	48,0	4 534,6	52,0	2 724,7	31,2	3 082,6	35,4	1 906,1	21,9	1 000,5	11,5	14,5
1969	8 909,7	4 296,8	48,2	4 612,9	51,8	2 774,9	31,1	3 200,1	35,9	1 905,0	21,4	1 029,7	11,6	14,6
1970	8 953,6	4 311,6	48,2	4 642,0	51,8	2 781,9	31,1	3 212,1	35,9	1 901,3	21,2	1 058,4	11,8	14,8
1971	9 055,1	4 366,3	48,2	4 688,9	51,8	2 809,2	31,1	3 251,9	35,9	1 904,5	21,0	1 089,4	12,0	14,8
1972	9 154,2	4 421,2	48,3	4 733,0	51,7	2 819,3	30,8	3 305,2	36,1	1 907,0	20,8	1 122,6	12,3	14,8
1973	9 239,4	4 468,5	48,4	4 770,9	51,6	2 820,0	30,5	3 349,6	36,3	1 914,5	20,7	1 155,3	12,5	14,9
1974	9 226,2	4 444,6	48,2	4 781,6	51,6	2 797,0	30,3	3 327,6	36,0	1 914,7	20,8	1 186,9	12,9	14,9
1975	9 152,7	4 395,0	48,0	4 757,7	52,0	2 745,4	30,0	3 277,8	35,8	1 915,6	20,9	1 214,0	13,3	14,8
1976	9 119,3	4 374,1	48,0	4 745,2	52,0	2 695,5	29,6	3 270,3	35,8	1 914,5	21,0	1 238,9	13,6	14,8
1977	9 120,5	4 374,5	48,0	4 746,0	52,0	2 649,1	29,1	3 290,7	36,1	1 909,0	20,9	1 271,6	13,9	14,9
1978	9 137,8	4 385,6	48,0	4 752,2	52,0	2 606,9	28,5	3 325,1	36,4	1 908,3	20,9	1 297,5	14,2	14,9
1979	9 190,1	4 420,3	48,1	4 769,7	51,9	2 573,1	28,0	3 365,5	36,6	1 928,6	21,0	1 322,8	14,4	15,0
1980	9 258,9	4 463,9	48,2	4 795,1	51,8	2 542,7	27,5	3 409,3	36,8	1 981,9	21,4	1 325,0	14,3	15,0
1981	9 287,9	4 477,6	48,2	4 810,3	51,8	2 492,0	26,8	3 433,2	37,0	2 055,3	22,1	1 307,3	14,1	15,1
1982	9 270,6	4 463,9	48,2	4 806,7	51,8	2 421,7	26,1	3 434,1	37,0	2 129,7	23,0	1 285,1	13,9	15,0
1983	9 243,3	4 447,7	48,1	4 795,6	51,9	2 338,3	25,3	3 433,4	37,1	2 208,6	23,9	1 262,9	13,7	15,1
1984	9 241,1	4 445,9	48,1	4 795,2	51,9	2 256,2	24,4	3 446,6	37,3	2 267,3	24,5	1 271,0	13,8	15,1
1985	9 271,4	4 465,2	48,2	4 806,2	51,8	2 191,2	23,6	3 472,1	37,5	2 308,8	24,9	1 299,3	14,0	15,2
1986	9 326,8	4 498,6	48,2	4 828,2	51,8	2 141,3	23,0	3 516,2	37,7	2 342,8	25,1	1 326,5	14,2	15,3
1987	9 330,5	4 512,5	48,4	4 818,0	51,6	2 094,7	22,5	3 528,5	37,8	2 364,9	25,3	1 342,4	14,4	15,2
1988	9 432,7	4 568,1	48,4	4 864,6	51,6	2 079,1	22,0	3 599,9	38,2	2 392,0	25,4	1 361,7	14,4	15,3
1989	9 618,7	4 670,2	48,6	4 948,5	51,4	2 098,9	21,8	3 714,9	38,6	2 425,3	25,2	1 379,6	14,4	15,3
1990	9 822,0	4 783,6	48,7	5 038,4	51,3	2 138,1	21,8	3 849,7	39,2	2 430,1	24,7	1 404,1	14,3	15,4
1991	10 001,8	4 881,6	48,8	5 120,2	51,2	2 179,9	21,8	3 954,5	39,5	2 439,9	24,4	1 427,5	14,3	15,5

1) Jeweils am Jahresende nach den Ergebnissen der Bevölkerungsfortschreibung. – 2) Altes Bundesgebiet.  
Anm.: Differenzen durch Runden der Zahlen.

2. Bevölkerung Baden-Württembergs am 31. Dezember 1991 nach Altersgruppen, Geschlecht und Familienstand

Alter von ... bis unter ... Jahren	Männlich					Weiblich				
	insgesamt	davon				insgesamt	davon			
		ledig	verheiratet	verwitwet	geschieden		ledig	verheiratet	verwitwet	geschieden
1000										
<b>Gesamtbevölkerung</b>										
unter 15	839,3	839,3	0,0	-	-	798,0	798,0	0,0	0,0	-
15 - 18	158,9	158,8	0,1	0,0	0,0	150,8	149,8	1,0	-	0,0
18 - 21	189,6	187,8	1,8	0,0	0,0	183,4	172,2	11,1	0,0	0,1
21 - 25	345,3	314,5	29,8	0,1	0,9	326,3	251,6	72,4	0,3	2,0
25 - 30	489,7	315,3	166,8	0,4	7,1	448,2	195,7	240,3	1,3	10,8
30 - 35	433,8	149,1	267,9	0,8	16,1	400,6	80,6	298,0	2,8	19,2
35 - 40	364,2	67,7	275,0	1,2	20,3	348,2	39,4	280,3	4,3	24,2
40 - 45	335,5	39,2	271,9	1,7	22,7	322,6	23,0	264,2	7,0	28,3
45 - 50	297,9	27,2	245,8	2,7	22,3	282,7	16,4	229,4	10,7	26,2
50 - 55	381,8	30,9	320,4	5,7	24,8	369,3	21,0	295,7	24,2	28,3
55 - 60	299,6	18,9	258,2	7,4	15,1	292,4	19,2	221,8	33,8	17,5
60 - 65	250,5	12,2	218,7	10,6	9,1	265,6	22,4	178,8	51,1	13,3
65 und mehr	495,5	17,1	388,2	79,2	11,0	932,0	96,9	305,6	494,7	34,9
<b>Insgesamt</b>	<b>4 881,6</b>	<b>2 177,8</b>	<b>2 444,4</b>	<b>109,9</b>	<b>149,4</b>	<b>5 120,3</b>	<b>1 886,2</b>	<b>2 398,7</b>	<b>630,3</b>	<b>205,0</b>
<b>Deutsche</b>										
unter 15	709,6	709,6	-	-	-	676,1	676,1	-	-	-
15 - 18	128,2	128,2	0,0	-	-	122,7	122,6	0,1	-	-
18 - 21	155,5	154,7	0,9	0,0	0,0	150,2	145,1	5,0	0,0	0,1
21 - 25	293,2	271,7	20,7	0,1	0,7	280,0	225,4	52,7	0,2	1,7
25 - 30	416,7	279,5	130,8	0,3	6,0	394,6	181,2	202,8	1,0	9,6
30 - 35	376,2	135,1	226,6	0,6	13,9	356,9	75,9	261,4	2,3	17,4
35 - 40	314,7	63,0	233,1	1,0	17,6	302,1	37,0	239,8	3,5	21,8
40 - 45	282,0	36,3	224,6	1,3	19,8	276,2	21,1	223,7	5,9	25,5
45 - 50	248,9	25,1	201,8	2,2	19,8	249,5	15,3	200,8	9,4	24,1
50 - 55	339,1	29,4	281,8	5,1	22,8	343,5	20,2	274,5	22,4	26,4
55 - 60	269,6	18,0	231,0	6,8	13,8	274,1	18,6	207,9	31,6	16,1
60 - 65	234,3	11,8	204,2	10,0	8,3	254,6	22,2	171,5	48,7	12,3
65 und mehr	482,2	16,5	377,8	77,6	10,3	916,6	96,4	300,4	486,2	33,7
<b>Insgesamt</b>	<b>4 250,2</b>	<b>1 878,9</b>	<b>2 133,3</b>	<b>105,1</b>	<b>132,9</b>	<b>4 597,1</b>	<b>1 656,8</b>	<b>2 140,6</b>	<b>611,2</b>	<b>188,5</b>
<b>Ausländer</b>										
unter 15	129,7	129,7	-	-	-	121,9	121,9	0,0	-	-
15 - 18	30,7	30,6	0,1	0,0	0,0	28,1	27,2	0,9	-	0,0
18 - 21	34,0	33,1	0,9	0,0	0,0	33,2	27,1	6,1	0,0	0,0
21 - 25	52,1	42,8	9,1	0,0	0,2	46,4	26,2	19,7	0,1	0,4
25 - 30	73,1	35,8	36,0	0,1	1,1	53,6	14,5	37,5	0,3	1,2
30 - 35	57,6	13,9	41,3	0,2	2,2	43,7	4,8	36,6	0,5	1,8
35 - 40	49,5	4,7	41,9	0,3	2,7	46,1	2,4	40,5	0,8	2,4
40 - 45	53,5	2,9	47,3	0,4	2,9	46,4	1,9	40,5	1,2	2,9
45 - 50	49,0	2,1	44,0	0,5	2,5	33,2	1,2	28,7	1,3	2,1
50 - 55	42,7	1,5	38,6	0,6	2,0	25,8	0,8	21,2	1,8	1,9
55 - 60	30,0	0,9	27,1	0,6	1,4	18,3	0,6	13,9	2,2	1,5
60 - 65	16,2	0,3	14,5	0,6	0,8	11,0	0,3	7,3	2,4	1,0
65 und mehr	13,3	0,6	10,3	1,6	0,8	15,5	0,5	5,2	8,5	1,2
<b>Insgesamt</b>	<b>631,3</b>	<b>298,9</b>	<b>311,1</b>	<b>4,8</b>	<b>16,5</b>	<b>523,2</b>	<b>229,4</b>	<b>258,1</b>	<b>19,1</b>	<b>16,5</b>

Anm.: Differenzen durch Runden der Zahlen.

3. Voraussichtliche Entwicklung der Bevölkerung Baden-Württembergs auf der Basis 31. Dezember 1989 nach Geschlecht und Altersgruppen

Jahr	Bevölkerung insgesamt	Männlich					Weiblich				
		zusammen	davon im Alter von ... bis unter ... Jahren				zusammen	davon im Alter von ... bis unter ... Jahren			
			unter 20	20 - 45	45 - 65	65 und mehr		unter 20	20 - 45	45 - 65	65 und mehr

1000

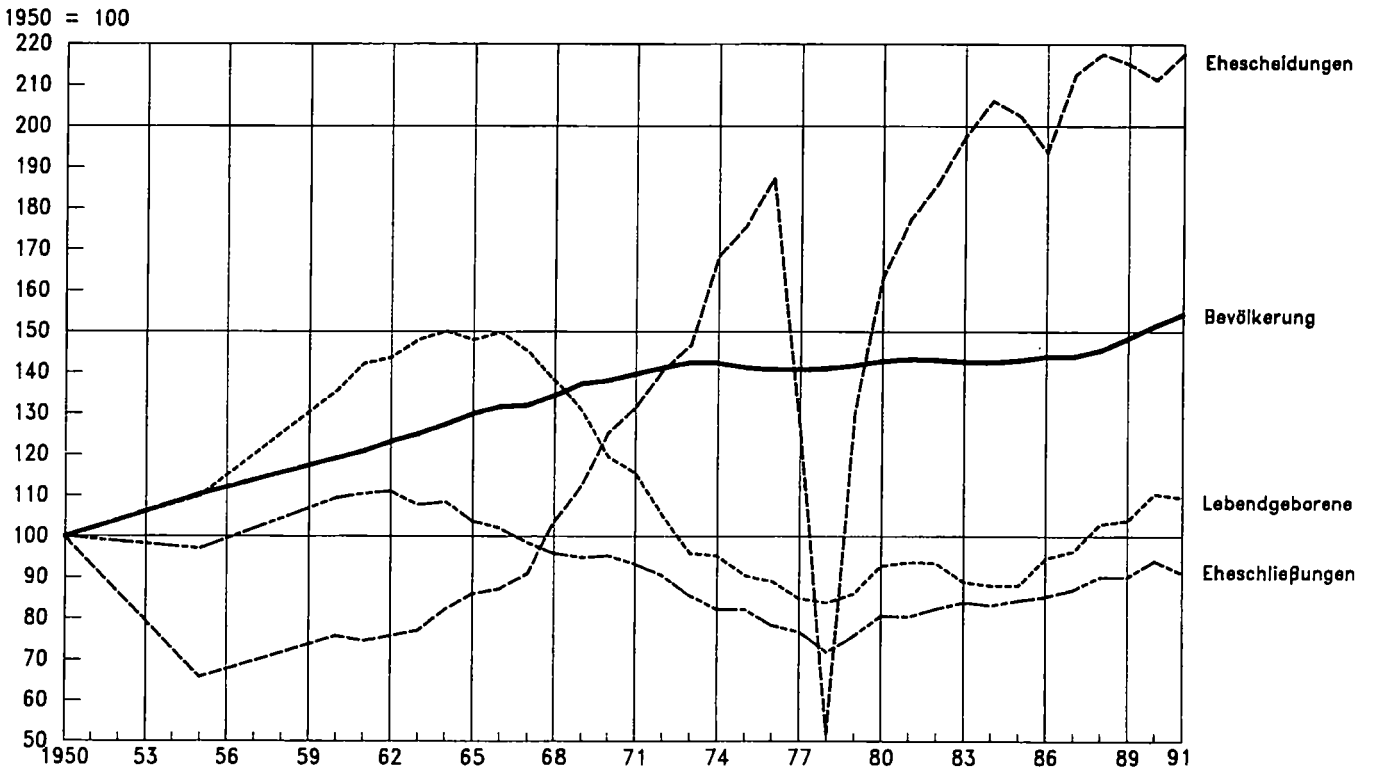
1993	10 179,1	4 973,1	1 148,5	2 054,5	1 245,3	524,8	5 206,0	1 092,1	1 946,2	1 220,7	947,0
1995	10 313,6	5 050,2	1 181,3	2 048,0	1 262,9	558,0	5 263,4	1 124,2	1 935,8	1 243,8	959,6
1997	10 425,3	5 115,3	1 210,3	2 036,8	1 283,6	584,6	5 310,0	1 153,6	1 919,7	1 271,7	965,0
1999	10 525,1	5 173,6	1 234,9	2 021,6	1 300,1	617,0	5 351,5	1 177,5	1 901,4	1 296,3	976,3
2001	10 610,4	5 223,8	1 244,2	2 001,6	1 314,0	664,0	5 386,6	1 186,4	1 885,4	1 309,2	1 005,6
2003	10 677,2	5 263,6	1 247,8	1 969,9	1 332,6	713,3	5 413,6	1 189,3	1 861,1	1 322,0	1 041,2

%

1993	100	48,9	23,1	41,3	25,0	10,6	51,1	21,0	37,4	23,4	18,2
1995	100	49,0	23,4	40,6	25,0	11,0	51,0	21,4	36,8	23,6	18,2
1997	100	49,1	23,7	39,8	25,1	11,4	50,9	21,7	36,2	23,9	18,2
1999	100	49,2	23,9	39,1	25,1	11,9	50,8	22,0	35,5	24,2	18,3
2001	100	49,2	23,8	38,3	25,2	12,7	50,8	22,0	35,0	24,3	18,7
2003	100	49,3	23,7	37,4	25,3	13,6	50,7	22,0	34,4	24,4	19,2

Schaubild 1

Entwicklung der Wohnbevölkerung sowie der Eheschließungen, Ehescheidungen und Lebendgeborenen in Baden-Württemberg 1950 bis 1991



4. Entwicklung der Eheschließungen, Ehescheidungen und Lebendgeburten in Baden-Württemberg und im Bundesgebiet<sup>1)</sup> 1950 bis 1991

Jahr	Baden-Württemberg									Bundesgebiet				
	Eheschließungen		Ehescheidungen		allgemeine Fruchtbarkeitsziffer <sup>1)</sup>	durchschnittliches Heiratsalter		Lebendgeborene		Eheschließungen		Ehescheidungen		allgemeine Fruchtbarkeitsziffer <sup>1)</sup>
	1000	je 1000 Einwohner <sup>2)</sup>	1000	je 10 000 Einwohner <sup>2)</sup>		Männer	Frauen	1000	je 1000 Einwohner <sup>2)</sup>	1000	je 1000 Einwohner <sup>2)</sup>	1000	je 10 000 Einwohner <sup>2)</sup>	
1950 <sup>3)</sup>	65,2	10,1	7,9	12,2	70,1	31,3	27,7	107,2	16,7	535,7	10,7	84,7	16,9	70
1955 <sup>3)</sup>	63,3	8,9	5,2	7,3	72,0	29,4	26,2	118,0	16,7	461,8	8,8	48,3	9,2	69
1960	71,4	9,3	6,0	7,8	86,9	28,3	25,1	145,4	19,0	521,4	9,4	48,9	8,8	82
1961	72,1	9,3	5,9	7,6	91,8	28,2	25,1	152,5	19,7	529,9	9,4	49,3	8,8	86
1962	72,5	9,2	6,0	7,5	91,0	28,1	25,1	154,0	19,4	530,6	9,3	49,5	8,7	85
1963	70,3	8,7	6,1	7,6	92,0	28,2	25,1	158,8	19,7	507,6	8,8	50,8	8,8	87
1964	70,8	8,6	6,5	7,9	92,0	28,3	25,3	161,0	19,6	506,2	8,7	55,7	9,6	87
1965	67,7	8,1	6,8	8,2	89,9	28,4	25,3	158,7	19,0	492,1	8,3	58,7	10,0	85
1966	66,6	7,8	6,9	8,1	90,5	28,5	25,3	160,8	18,9	484,6	8,1	58,7	9,9	86
1967	64,2	7,5	7,2	8,4	87,8	28,7	25,4	155,6	18,2	483,1	8,1	62,9	10,5	84
1968	62,5	7,2	8,2	9,5	82,9	28,5	25,1	148,0	17,1	444,2	7,4	65,3	10,8	80
1969	61,9	7,0	8,9	10,1	77,6	28,5	25,1	140,1	15,9	446,6	7,3	72,3	11,9	74
1970	62,2	7,0	9,9	11,2	70,2	28,3	24,9	128,2	14,4	444,5	7,3	76,5	12,6	67
1971	60,8	6,7	10,4	11,6	66,9	28,3	24,9	123,9	13,7	432,0	7,0	80,4	13,1	64
1972	59,0	6,5	11,1	12,2	60,1	28,3	25,0	112,8	12,4	415,1	6,7	86,6	14,0	57
1973	55,8	6,1	11,6	12,6	53,8	28,4	25,1	102,9	11,2	394,6	6,4	90,2	14,5	51
1974	53,6	5,8	13,3	14,4	52,9	28,5	25,1	102,2	11,1	377,3	6,1	98,6	15,9	50
1975	53,6	5,8	13,9	15,1	50,1	28,3	25,0	97,0	10,6	386,7	6,3	106,8	17,3	48
1976	51,1	5,6	14,8	16,2	49,2	28,7	25,3	95,5	10,4	365,7	5,9	108,3	17,5	47
1977	50,1	5,5	10,0	11,0	46,5	28,8	25,4	91,0	10,0	358,5	5,8	74,7 <sup>4)</sup>	12,2	46
1978	46,9	5,1	4,1	4,5	45,3	28,7	25,4	89,9	9,8	328,2	5,4	32,5	5,3	45
1979	49,5	5,4	10,3	11,2	45,9	28,9	25,6	92,4	10,1	344,8	5,6	79,5	13,0	44
1980	52,6	5,7	12,9	13,9	48,9	28,9	25,6	99,7	10,8	362,4	5,9	96,2	15,6	47
1981	52,5	5,7	14,0	15,1	48,8	29,1	25,9	100,7	10,9	359,7	5,8	109,5	17,8	47
1982	53,8	5,8	14,7	15,9	48,4	29,3	26,1	100,3	10,8	362,0	5,9	118,5	19,2	46
1983	54,8	5,9	15,6	16,9	46,0	30,0	26,8	95,4	10,3	370,0	6,0	121,3	19,8	44
1984	54,3	5,9	16,3	17,5	45,7	29,8	26,6	94,4	10,2	364,1	5,9	130,7	21,3	44
1985	54,9	5,9	16,0	17,3	45,8	30,0	26,9	94,4	10,2	364,7	6,0	128,1	21,0	44
1986	55,7	6,0	15,3	16,4	49,4	30,3	27,1	101,6	10,9	372,1	6,1	122,4	20,1	48
1987	56,8	6,1	16,8	18,0	50,8	30,5	27,4	103,6	11,2	382,6	6,3	129,9	21,2	49
1988	58,9	6,3	17,2	18,3	54,0	30,8	27,8	110,6	11,8	397,7	6,5	128,7	20,9	52
1989	58,8	6,2	17,0	17,8	53,9	31,1	28,1	111,6	11,7	398,6	6,4	126,6	20,4	52
1990	61,4	6,3	16,7	17,1	56,0	31,2	28,3	118,6	12,2	414,5	6,6	122,9	19,4	54
1991	59,4	6,0	17,2	17,4	54,5	31,5	28,6	117,5	11,9	403,6 <sup>5)</sup>	6,3 <sup>5)</sup>	127,3	19,9	...

\*) Altes Bundesgebiet. 1) Lebendgeborene eines Jahres auf 1 000 Frauen im gebärfähigen Alter (15 bis unter 45 Jahre). - 2) Der durchschnittlichen Bevölkerung. - 3) Bundesgebiet ohne Saarland und Berlin. - 4) Der Nachweis für das Jahr 1977 bezieht sich infolge des Inkrafttretens des Ersten Gesetzes zur Reform des Ehe- und Familienrechts am 1. Juli 1977 nur auf das 1. Halbjahr und ist nicht vergleichbar mit den nachfolgenden Jahren. - 5) Vorläufige Ergebnisse.

5. Wohnbevölkerung in Baden-Württemberg am 31. Dezember 1991 nach Altersgruppen, Geschlecht und Staatsangehörigkeit

Alter von ... bis unter ... Jahren	Wohnbevölkerung			Deutsche			Ausländer		
	insgesamt	männlich	weiblich	zusammen	männlich	weiblich	zusammen	männlich	weiblich

Anzahl

unter 20	2 179 896	1 116 471	1 063 425	1 825 689	933 799	891 890	354 207	182 672	171 535
20 - 30	1 749 663	906 357	843 306	1 501 095	769 421	731 674	248 568	136 936	111 632
30 - 40	1 546 785	797 963	748 822	1 349 951	690 924	659 027	196 834	107 039	89 795
40 - 50	1 238 692	633 364	605 328	1 056 508	530 860	525 648	182 184	102 504	79 680
50 - 60	1 343 166	681 428	661 738	1 226 334	608 703	617 631	116 832	72 725	44 107
60 - 70	963 036	428 640	534 396	922 083	405 485	516 598	40 953	23 155	17 798
70 - 80	612 908	211 247	401 661	602 530	206 540	395 990	10 378	4 707	5 671
80 und älter	367 694	106 105	261 589	363 109	104 501	258 608	4 585	1 604	2 981
<b>Insgesamt</b>	<b>10 001 840</b>	<b>4 881 575</b>	<b>5 120 265</b>	<b>8 847 299</b>	<b>4 250 233</b>	<b>4 597 066</b>	<b>1 154 541</b>	<b>631 342</b>	<b>523 199</b>

Alterstruktur in %

unter 20	21,8	22,9	20,8	20,6	22,0	19,4	30,7	28,9	32,8
20 - 30	17,5	18,6	16,5	17,0	18,1	15,9	21,5	21,7	21,3
30 - 40	15,5	16,3	14,6	15,3	16,2	14,4	17,1	17,0	17,2
40 - 50	12,4	13,0	11,8	11,9	12,5	11,4	15,8	16,2	15,2
50 - 60	13,4	13,9	12,9	13,9	14,3	13,5	10,1	11,5	8,4
60 - 70	9,6	8,8	10,4	10,4	9,5	11,2	3,5	3,7	3,4
70 - 80	6,1	4,3	7,9	6,8	4,9	8,6	0,9	0,7	1,1
80 und älter	3,7	2,2	5,1	4,1	2,5	5,6	0,4	0,3	0,6
<b>Insgesamt</b>	<b>100</b>	<b>100</b>	<b>100</b>	<b>100</b>	<b>100</b>	<b>100</b>	<b>100</b>	<b>100</b>	<b>100</b>

Bevölkerungsstruktur in %

unter 20	100	100	100	83,8	83,6	83,9	16,2	16,4	16,1
20 - 30	100	100	100	85,8	84,9	86,8	14,2	15,1	13,2
30 - 40	100	100	100	87,3	86,6	88,0	12,7	13,4	12,0
40 - 50	100	100	100	85,3	83,8	86,8	14,7	16,2	13,2
50 - 60	100	100	100	91,3	89,3	93,3	8,7	10,7	6,7
60 - 70	100	100	100	95,7	94,6	96,7	4,3	5,4	3,3
70 - 80	100	100	100	98,3	97,8	98,6	1,7	2,2	1,4
80 und älter	100	100	100	98,8	98,5	98,9	1,2	1,5	1,1
<b>Insgesamt</b>	<b>100</b>	<b>100</b>	<b>100</b>	<b>88,5</b>	<b>87,1</b>	<b>89,8</b>	<b>11,5</b>	<b>12,9</b>	<b>10,2</b>

Geschlechterstruktur in %

unter 20	100	51,2	48,8	100	51,1	48,9	100	51,6	48,4
20 - 30	100	51,8	48,2	100	51,3	48,7	100	55,1	44,9
30 - 40	100	51,6	48,4	100	51,2	48,8	100	54,4	45,6
40 - 50	100	51,1	48,9	100	50,2	49,8	100	56,3	43,7
50 - 60	100	50,7	49,3	100	49,6	50,4	100	62,2	37,8
60 - 70	100	44,5	55,5	100	44,0	56,0	100	56,5	43,5
70 - 80	100	34,5	65,5	100	34,3	65,7	100	45,4	54,6
80 und älter	100	28,9	71,1	100	28,8	71,2	100	35,0	65,0
<b>Insgesamt</b>	<b>100</b>	<b>48,8</b>	<b>51,2</b>	<b>100</b>	<b>48,0</b>	<b>52,0</b>	<b>100</b>	<b>54,7</b>	<b>45,3</b>



6. Entwicklung der Mitgliederstruktur der auf Landesebene nachweisbaren Kassenarten\*) in Baden-Württemberg und im Bundesgebiet 1960 bis 1991\*\*)

Jahr	Mitglieder insgesamt		Davon					
	Baden-Württemberg	Bundesgebiet	Pflichtmitglieder (ohne Rentner)		Freiwillige Mitglieder		Rentner	
			Baden-Württemberg	Bundesgebiet	Baden-Württemberg	Bundesgebiet	Baden-Württemberg	Bundesgebiet
<b>1000</b>								
1960	3 004	19 247	2 059	12 790	393	2 243	552	4 214
1965	3 171	19 843	2 169	13 059	404	2 452	598	4 332
1970	3 386	20 888	2 226	13 098	287	1 780	873	6 010
1975	3 551	22 165	2 258	13 457	232	1 483	1 061	7 225
1980	3 701	22 757	2 348	13 839	239	1 506	1 114	7 412
1981	3 726	22 796	2 361	13 851	251	1 543	1 114	7 402
1982	3 713	22 656	2 342	13 710	258	1 565	1 113	7 381
1983	3 691	22 448	2 316	13 525	262	1 576	1 113	7 347
1984	3 703	22 406	2 317	13 462	268	1 595	1 118	7 349
1985	3 733	22 422	2 346	13 520	270	1 587	1 117	7 315
1986	3 768	22 449	2 384	13 620	270	1 560	1 114	7 269
1987	3 794	22 433	2 404	13 629	275	1 554	1 115	7 250
1988	3 819	22 422	2 422	13 650	277	1 524	1 120	7 248
1989	3 857	22 476	2 428	13 579	299	1 625	1 130	7 272
1990	3 964	22 876	2 519	13 955	302	1 616	1 143	7 305
1991	4 048	23 202	2 567	14 163	323	1 694	1 158	7 345
<b>%</b>								
1960	100	100	68,5	66,4	13,1	11,7	18,4	21,9
1965	100	100	68,4	65,8	12,7	12,4	18,9	21,8
1970	100	100	65,7	62,7	8,5	8,5	25,8	28,8
1975	100	100	63,6	60,7	6,5	6,7	29,9	32,6
1980	100	100	63,4	60,8	6,5	6,6	30,1	32,6
1981	100	100	63,4	60,8	6,7	6,8	29,9	32,5
1982	100	100	63,1	60,5	6,9	6,9	30,0	32,6
1983	100	100	62,7	60,3	7,1	7,0	30,2	32,7
1984	100	100	62,6	60,1	7,2	7,1	30,2	32,8
1985	100	100	62,9	60,3	7,2	7,1	29,9	32,6
1986	100	100	63,3	60,7	7,2	6,9	29,5	32,4
1987	100	100	63,4	60,8	7,2	6,9	29,4	32,3
1988	100	100	63,4	60,9	7,3	6,8	29,3	32,3
1989	100	100	62,9	60,4	7,8	7,2	29,3	32,4
1990	100	100	63,6	61,0	7,6	7,1	28,8	31,9
1991	100	100	63,4	61,0	8,0	7,3	28,6	31,7
<b>Anteil am Bund</b>								
1960	15,6	100	16,1	100	17,5	100	13,1	100
1965	16,0	100	16,6	100	16,5	100	13,8	100
1970	16,2	100	17,0	100	16,1	100	14,5	100
1975	16,0	100	16,8	100	15,6	100	14,7	100
1980	16,3	100	17,0	100	15,9	100	15,0	100
1981	16,3	100	17,0	100	16,3	100	15,0	100
1982	16,4	100	17,1	100	16,5	100	15,1	100
1983	16,4	100	17,1	100	16,6	100	15,1	100
1984	16,5	100	17,2	100	16,8	100	15,2	100
1985	16,6	100	17,4	100	17,0	100	15,3	100
1986	16,8	100	17,5	100	17,3	100	15,3	100
1987	16,9	100	17,6	100	17,7	100	15,4	100
1988	17,0	100	17,7	100	18,2	100	15,5	100
1989	17,2	100	17,9	100	18,4	100	15,5	100
1990	17,3	100	18,1	100	18,7	100	15,6	100
1991	17,4	100	18,1	100	19,1	100	15,8	100

\*) Orts-, Betriebs-, Innungs- und Landwirtschaftliche Krankenkassen. - \*\*) Jahresdurchschnitt.

7. Entwicklung der Mitgliederstruktur der nicht auf Landesebene nachweisbaren Kassenarten\*) in Baden-Württemberg und im Bundesgebiet  
1960 bis 1991\*\*)

Jahr	Mitglieder insgesamt		Davon					
			Pflichtmitglieder (ohne Rentner)		Freiwillige Mitglieder		Rentner	
	Baden- Württemberg	Bundesgebiet	Baden- Württemberg	Bundesgebiet	Baden- Württemberg	Bundesgebiet	Baden- Württemberg	Bundesgebiet
<b>1000</b>								
1960	722	6 719	444	4 119	228	1 561	50	1 039
1965	915	7 832	487	4 171	352	2 395	76	1 266
1970	1 102	8 736	534	4 220	436	2 896	132	1 620
1975	1 390	10 650	697	5 348	485	3 176	208	2 126
1980	1 641	12 105	892	6 538	469	2 961	280	2 606
1984	1 758	13 073	959	7 185	470	2 949	329	2 939
1985	1 771	13 217	974	7 335	456	2 856	341	3 026
1986	1 807	13 468	1 001	7 549	453	2 816	353	3 103
1987	1 836	13 751	1 010	7 713	461	2 856	365	3 182
1988	1 864	14 057	1 034	7 977	454	2 815	376	3 265
1989	1 885	14 202	1 046	8 061	451	2 790	388	3 351
1990	1 920	14 564	1 076	8 337	445	2 800	399	3 427
1991	1 967	14 997	1 095	8 578	462	2 919	410	3 500
<b>%</b>								
1960	100	100	61,5	61,3	31,6	23,2	6,9	15,5
1965	100	100	53,2	53,2	38,5	30,6	8,3	16,2
1970	100	100	48,4	48,3	39,6	33,2	12,0	18,5
1975	100	100	50,1	50,2	34,9	29,8	15,0	20,0
1980	100	100	54,3	54,0	28,6	24,5	17,1	21,5
1984	100	100	54,6	55,0	26,7	22,5	18,7	22,5
1985	100	100	55,0	55,5	25,7	21,6	19,3	22,9
1986	100	100	55,4	56,1	25,1	20,9	19,5	23,0
1987	100	100	55,0	56,1	25,1	20,8	19,9	23,1
1988	100	100	55,5	56,8	24,3	20,0	20,2	23,2
1989	100	100	55,5	56,8	23,9	19,6	20,6	23,6
1990	100	100	56,0	57,3	23,2	19,2	20,8	23,5
1991	100	100	55,7	57,2	23,5	19,5	20,8	23,3
<b>Anteil am Bund</b>								
1960	10,7	100	10,8	100	14,6	100	4,8	100
1965	11,7	100	11,7	100	14,7	100	6,0	100
1970	12,6	100	12,7	100	15,1	100	8,1	100
1975	13,1	100	13,0	100	15,3	100	9,8	100
1980	13,6	100	13,6	100	15,8	100	10,7	100
1984	13,4	100	13,3	100	15,9	100	11,2	100
1985	13,4	100	13,3	100	16,0	100	11,3	100
1986	13,4	100	13,3	100	16,1	100	11,4	100
1987	13,4	100	13,1	100	16,1	100	11,5	100
1988	13,3	100	13,0	100	16,1	100	11,5	100
1989	13,3	100	13,0	100	16,2	100	11,6	100
1990	13,2	100	12,9	100	15,9	100	11,6	100
1991	13,1	100	12,8	100	15,8	100	11,7	100

\*) Ersatzkassen der Arbeiter und Angestellten, Seekasse sowie Bundesknappschaft. - \*\*) Stichtag 1. Oktober.

**8. Mitglieder der Orts-, Betriebs-, Innungs- und Landwirtschaftlichen Krankenkassen in Baden-Württemberg 1991\*) nach Versicherungsart und Geschlecht**

Versicherungsart	Mitglieder aller / der ...									
	Krankenkassen		Ortskrankenkassen		Betriebskrankenkassen		Innungskrankenkassen		Landwirtschaftlichen Krankenkassen	
	insgesamt	darunter weiblich	zusammen	darunter weiblich	zusammen	darunter weiblich	zusammen	darunter weiblich	zusammen	darunter weiblich
<b>Anzahl</b>										
<b>Mitglieder insgesamt</b>	<b>4 048 391</b>	<b>1 774 002</b>	<b>3 092 880</b>	<b>1 465 892</b>	<b>474 322</b>	<b>167 792</b>	<b>398 129</b>	<b>117 301</b>	<b>83 060</b>	<b>23 017</b>
davon										
Pflichtmitglieder mit Entgeltfortzahlungsanspruch für mindestens 6 Wochen	2 315 898	878 239	1 772 041	721 113	255 215	78 970	288 642	78 156	-	-
Pflichtmitglieder ohne Entgeltfortzahlungsanspruch für mindestens 6 Wochen	13 468	12 100	12 719	11 505	375	280	374	315	-	-
Krankenversicherte Arbeitslose	125 090	58 996	108 259	53 645	8 226	3 100	8 565	2 243	40	8
Landwirtschaftliche Unternehmer	38 089	2 040	-	-	-	-	-	-	38 089	2 040
Mitarbeitende Familienangehörige	5 465	1 064	-	-	-	-	-	-	5 465	1 064
Sonstige Pflichtmitglieder	25 101	10 203	22 092	9 176	1 144	436	1 865	591	-	-
Studenten, Praktikanten, Azubis ohne Entgelt	25 139	8 807	20 736	7 467	2 372	720	1 670	489	361	131
Rehabilitanden	9 240	2 328	7 327	1 975	385	75	1 521	278	7	-
Selbständige Künstler und Publizisten	2 298	707	2 298	707	-	-	-	-	-	-
Versicherungspflichtige Vorruhestandsgeldempfänger	7 211	235	4 576	213	1 147	21	1 488	1	-	-
Freiwillige Mitglieder mit Anspruch auf Krankengeld nach Ablauf von 6 Wochen	168 037	12 826	96 360	7 526	58 367	4 425	13 310	875	-	-
Freiwillige Mitglieder mit Anspruch auf Krankengeld vor Ablauf von 6 Wochen	33 004	4 586	25 737	3 849	46	6	7 221	731	-	-
Freiwillige Mitglieder ohne Anspruch auf Krankengeld	121 173	56 434	97 470	47 336	5 759	2 700	16 483	5 759	1 461	639
Studenten	424	147	419	145	5	2	-	-	-	-
Vorruhestandsgeldempfänger mit Beitragszuschuß	742	10	491	9	247	1	4	-	-	-
Rentner und Rentenantragsteller	1 158 012	725 280	922 355	601 226	141 034	77 056	56 986	27 863	37 637	19 135
<b>Mitgliederstruktur in %</b>										
<b>Mitglieder insgesamt</b>	<b>100</b>	<b>100</b>	<b>100</b>	<b>100</b>	<b>100</b>	<b>100</b>	<b>100</b>	<b>100</b>	<b>100</b>	<b>100</b>
davon										
Pflichtmitglieder mit Entgeltfortzahlungsanspruch für mindestens 6 Wochen	57,2	49,5	57,3	49,2	53,8	47,1	72,5	66,6	-	-
Pflichtmitglieder ohne Entgeltfortzahlungsanspruch für mindestens 6 Wochen	0,3	0,7	0,4	0,8	0,1	0,2	0,1	0,3	-	-
Krankenversicherte Arbeitslose	3,1	3,3	3,5	3,7	1,7	1,9	2,2	1,9	0,0	0,0
Landwirtschaftliche Unternehmer	1,0	0,1	-	-	-	-	-	-	45,9	8,9
Mitarbeitende Familienangehörige	0,1	0,1	-	-	-	-	-	-	6,6	4,6
Sonstige Pflichtmitglieder	0,6	0,6	0,7	0,6	0,2	0,3	0,5	0,5	-	-
Studenten, Praktikanten, Azubis ohne Entgelt	0,6	0,5	0,7	0,5	0,5	0,4	0,4	0,4	0,4	0,6
Rehabilitanden	0,2	0,1	0,2	0,1	0,1	0,0	0,4	0,2	0,0	-
Selbständige Künstler und Publizisten	0,1	0,0	0,1	0,0	-	-	-	-	-	-
Versicherungspflichtige Vorruhestandsgeldempfänger	0,2	0,0	0,1	0,0	0,2	0,0	0,4	0,0	-	-
Freiwillige Mitglieder mit Anspruch auf Krankengeld nach Ablauf von 6 Wochen	4,2	0,7	3,1	0,5	12,3	2,6	3,3	0,8	-	-
Freiwillige Mitglieder mit Anspruch auf Krankengeld vor Ablauf von 6 Wochen	0,8	0,3	0,8	0,3	0,0	0,0	1,8	0,6	-	-
Freiwillige Mitglieder ohne Anspruch auf Krankengeld	3,0	3,2	3,2	3,3	1,2	1,6	4,1	4,9	1,8	2,8
Studenten	0,0	0,0	0,0	0,0	0,0	0,0	-	-	-	-
Vorruhestandsgeldempfänger mit Beitragszuschuß	0,0	0,0	0,0	0,0	0,1	0,0	0,0	-	-	-
Rentner und Rentenantragsteller	28,6	40,9	29,9	41,0	29,8	45,9	14,3	23,8	45,3	83,1

\*) Jahresdurchschnitt.

**9. Mitglieder der Orts-, Betriebs-, Innungs- und Landwirtschaftlichen Krankenkassen in Baden-Württemberg am 1. Oktober 1991 nach Altersgruppen und Versicherungsart**

Alter von ... bis unter ... Jahren	Mitglieder insgesamt		Pflichtmitglieder		Freiwillige Mitglieder		Rentner und Rentenantragsteller	
	insgesamt	darunter weiblich	zusammen	darunter weiblich	zusammen	darunter weiblich	zusammen	darunter weiblich

**Anzahl**

unter 20	168 963	64 983	141 001	50 942	8 465	4 270	19 497	9 771
20 - 30	840 399	315 539	804 001	300 422	29 938	12 490	6 460	2 627
30 - 40	670 750	239 880	587 762	218 908	77 327	17 769	5 661	3 203
40 - 50	551 501	213 187	461 084	192 311	74 291	12 057	16 126	8 819
50 - 60	674 306	253 003	507 787	200 064	91 273	13 095	75 246	39 844
60 - 70	538 755	269 605	80 986	16 979	29 898	7 258	427 871	245 368
70 - 80	371 160	242 925	2 942	1 217	9 784	4 682	358 434	237 026
80 und älter	256 376	182 766	397	169	3 954	2 910	252 025	179 687
<b>Insgesamt</b>	<b>4 072 210</b>	<b>1 781 888</b>	<b>2 585 960</b>	<b>981 012</b>	<b>324 930</b>	<b>74 531</b>	<b>1 161 320</b>	<b>726 345</b>

**Altersstruktur in %**

unter 20	4,1	3,6	5,5	5,2	2,6	5,7	1,7	1,4
20 - 30	20,6	17,7	31,1	30,7	9,2	16,8	0,6	0,4
30 - 40	16,5	13,5	22,7	22,3	23,8	23,8	0,5	0,4
40 - 50	13,6	12,0	17,8	19,6	22,9	16,2	1,4	1,2
50 - 60	16,6	14,2	19,7	20,4	28,1	17,6	6,5	5,5
60 - 70	13,2	15,1	3,1	1,7	9,2	9,7	36,8	33,8
70 - 80	9,1	13,6	0,1	0,1	3,0	6,3	30,8	32,6
80 und älter	6,3	10,3	0,0	0,0	1,2	3,9	21,7	24,7
<b>Insgesamt</b>	<b>100</b>	<b>100</b>	<b>100</b>	<b>100</b>	<b>100</b>	<b>100</b>	<b>100</b>	<b>100</b>

**Mitgliederstruktur in %**

unter 20	100	100	83,5	78,4	5,0	6,6	11,5	15,0
20 - 30	100	100	95,7	95,2	3,5	4,0	0,8	0,8
30 - 40	100	100	87,7	91,3	11,5	7,4	0,8	1,3
40 - 50	100	100	83,6	90,2	13,5	5,7	2,9	4,1
50 - 60	100	100	75,3	79,1	13,5	5,2	11,2	15,7
60 - 70	100	100	15,0	6,3	5,6	2,7	79,4	91,0
70 - 80	100	100	0,8	0,5	2,6	1,9	96,6	97,6
80 und älter	100	100	0,2	0,1	1,5	1,6	98,3	98,3
<b>Insgesamt</b>	<b>100</b>	<b>100</b>	<b>63,5</b>	<b>55,0</b>	<b>8,0</b>	<b>4,2</b>	<b>28,5</b>	<b>40,8</b>

**Geschlechterstruktur in %**

unter 20	100	38,5	100	36,1	100	50,4	100	50,1
20 - 30	100	37,5	100	37,4	100	41,7	100	40,7
30 - 40	100	35,8	100	37,2	100	23,0	100	56,6
40 - 50	100	38,7	100	41,7	100	16,2	100	54,7
50 - 60	100	37,5	100	39,4	100	14,3	100	53,0
60 - 70	100	50,0	100	21,0	100	24,3	100	57,3
70 - 80	100	65,5	100	41,4	100	47,9	100	66,1
80 und älter	100	71,3	100	42,6	100	73,6	100	71,3
<b>Insgesamt</b>	<b>100</b>	<b>43,8</b>	<b>100</b>	<b>37,9</b>	<b>100</b>	<b>22,9</b>	<b>100</b>	<b>62,5</b>

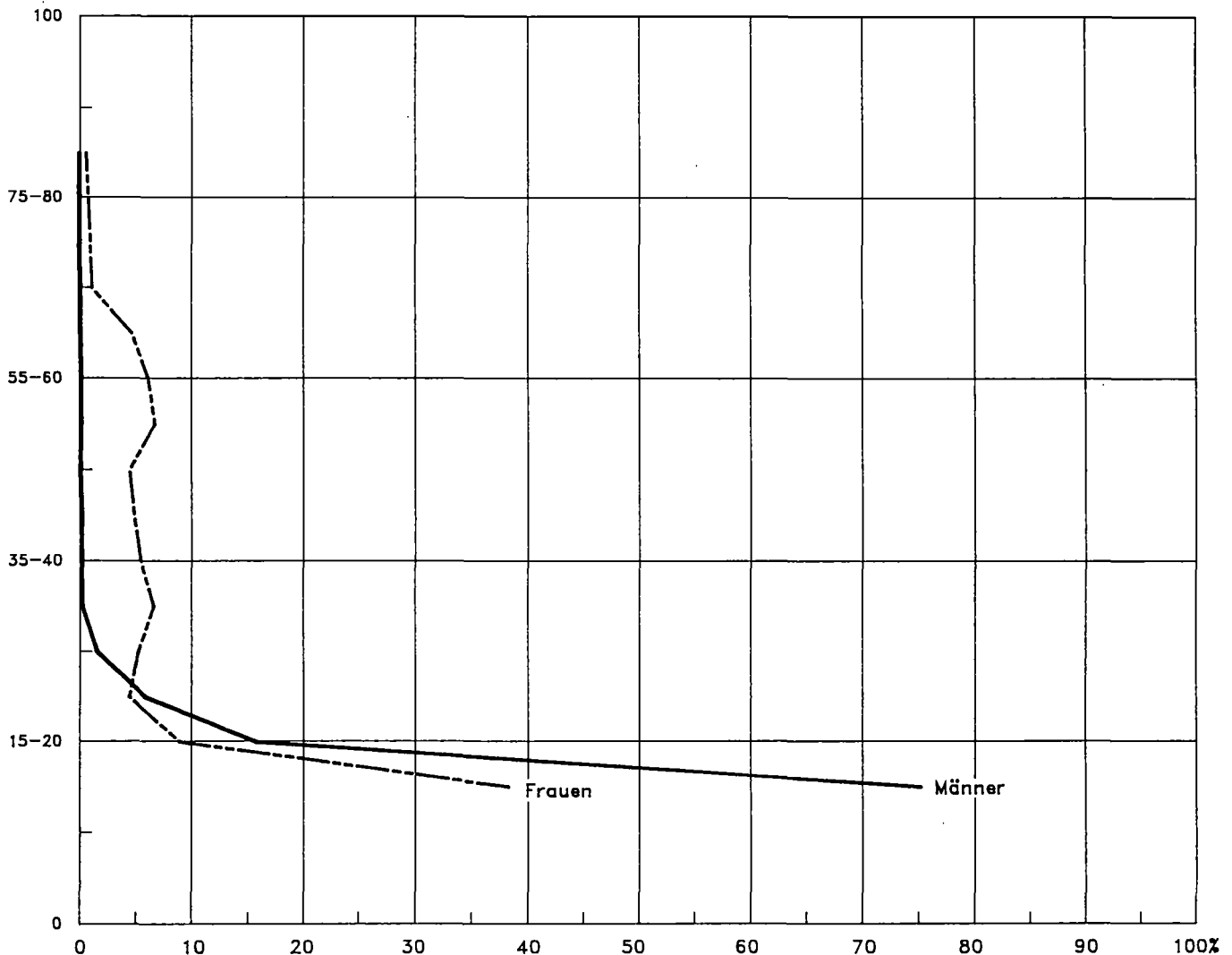
10. Beschäftigte ausländische Pflichtmitglieder der Orts-, Betriebs-, Innungs- und Landwirtschaftlichen Krankenkassen in Baden-Württemberg am 1. Oktober 1991 nach Altersgruppen und Geschlecht

Alter von ... bis unter ... Jahren	Pflichtmitglieder insgesamt	Darunter Ausländer					
		zusammen	davon		zusammen	davon	
			männlich	weiblich		männlich	weiblich
Anzahl				% von Spalte 1			
unter 20	141 001	27 580	17 287	10 293	19,6	12,3	7,3
20 - 30	804 001	121 784	83 753	38 031	15,1	10,4	4,7
30 - 40	587 762	101 181	64 518	36 663	17,2	11,0	6,2
40 - 50	461 084	112 155	72 687	39 468	24,3	15,8	8,5
50 - 60	507 787	68 505	50 184	18 321	13,5	9,9	3,6
60 - 70	80 986	9 196	7 888	1 308	11,4	9,8	1,6
70 - 80	2 942	100	72	28	3,4	2,4	1,0
80 und älter	397	6	2	4	1,5	0,5	1,0
<b>Insgesamt</b>	<b>2 585 960</b>	<b>440 507</b>	<b>296 391</b>	<b>144 116</b>	<b>17,0</b>	<b>11,4</b>	<b>5,6</b>

Schaubild 2

Geschlechtsspezifische Altersprofile der in der Orts-, Betriebs-, Innungs- und Landwirtschaftlichen Krankenkassen mitversicherten Familienangehörigen in Baden-Württemberg am 1. Oktober 1991

Alter von... bis unter... Jahren



**11. In den Orts-, Betriebs-, Innungs- und Landwirtschaftlichen Krankenkassen mitversicherte Familienangehörige in Baden-Württemberg am 1. Oktober 1991 nach Mitgliedergruppen und Geschlecht**

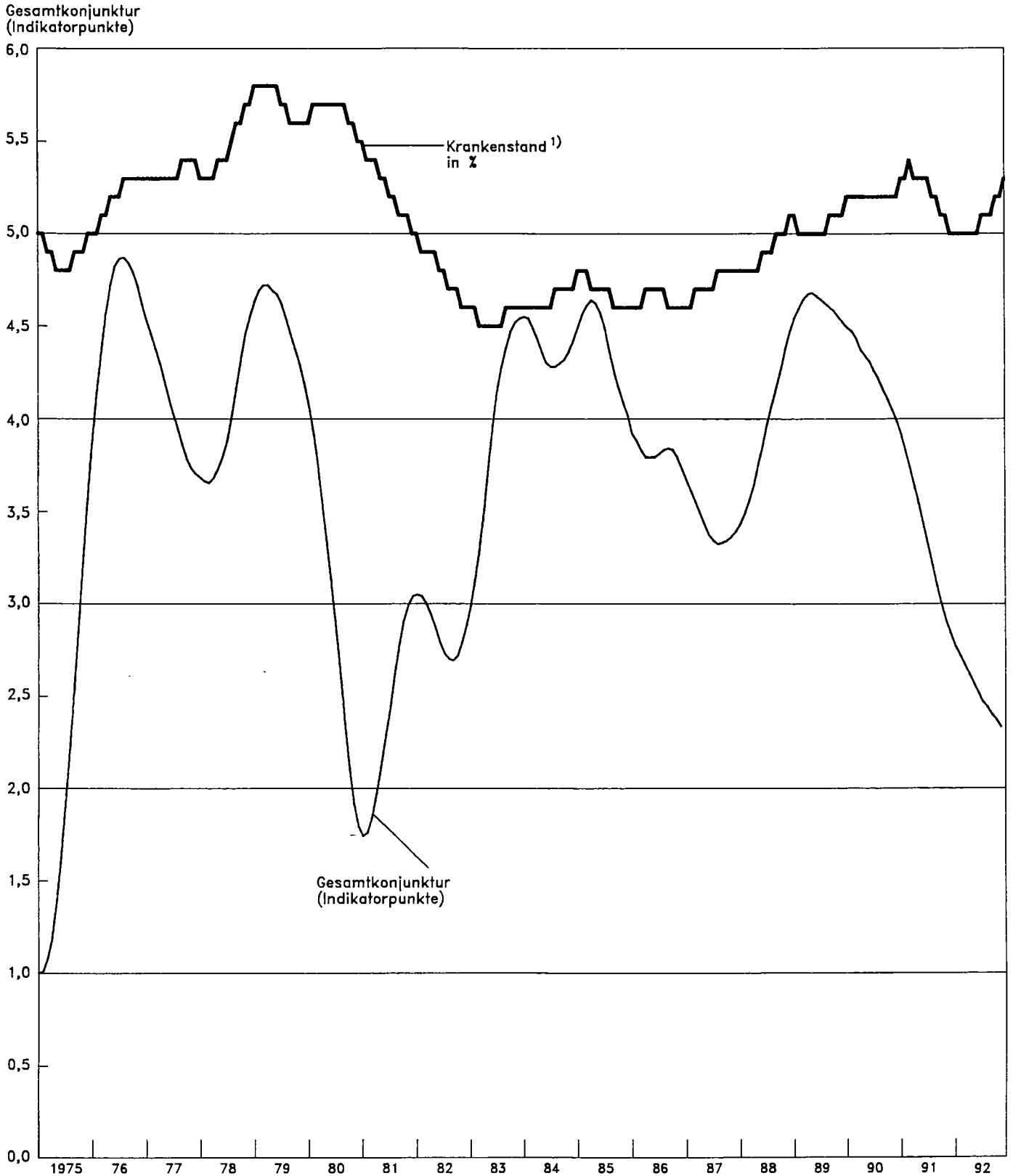
Mitgliedergruppe	Geschlecht je 100 der entsprechenden Mitgliedergruppe zusammen	Krankenkassen insgesamt	Davon			
			Orts- krankenkassen	Betriebs- krankenkassen	Innungs- krankenkassen	Landwirtschaftliche Krankenkassen
Familienangehörige der Mitglieder insgesamt	insgesamt	1 842 508	1 234 810	287 071	248 019	72 608
	männlich	647 935	447 028	99 096	83 483	18 328
	weiblich	1 194 573	787 782	187 975	164 536	54 280
	je 100 Mitglieder	45,2	39,7	60,4	61,3	87,5
Familienangehörige der Pflichtmitglieder	zusammen	1 383 520	943 969	186 724	193 025	59 802
	männlich	520 039	365 380	70 129	67 000	17 530
	weiblich	863 481	578 589	116 595	126 025	42 272
	je 100 Pflichtmitglieder	53,5	48,1	69,4	62,4	136,1
Familienangehörige der Freiwilligen Mitglieder	zusammen	325 917	203 396	79 230	42 485	806
	männlich	113 846	71 717	26 831	15 071	227
	weiblich	212 071	131 679	52 399	27 414	579
	je 100 Freiwillige Mitglieder	100,3	91,8	122,5	113,8	55,2
Familienangehörige der Rentner	zusammen	133 071	87 445	21 117	12 509	12 000
	männlich	14 050	9 931	2 136	1 412	571
	weiblich	119 021	77 514	18 981	11 097	11 429
	je 100 Rentner	11,5	9,5	14,9	21,7	31,9

**12. In den Orts-, Betriebs-, Innungs- und Landwirtschaftlichen Krankenkassen mitversicherte Familienangehörige in Baden-Württemberg am 1. Oktober 1991 nach Altersgruppen, Geschlecht und Versicherungsart**

Alter von ... bis unter ... Jahren	Mitversicherte Familienangehörige		Davon					
	insgesamt	darunter weiblich	Pflichtmitglieder	darunter weiblich	Freiwillige Mitglieder	darunter weiblich	Rentner	darunter weiblich
<b>Anzahl</b>								
bis unter 20	1 154 044	564 803	944 712	461 771	194 912	95 811	14 420	7 221
20 - 30	165 822	117 098	127 136	96 613	30 420	16 965	8 266	3 520
30 - 40	149 962	146 254	115 141	112 544	33 033	32 487	1 788	1 223
40 - 50	114 855	112 700	83 022	81 549	28 292	27 980	3 541	3 171
50 - 60	157 138	154 751	96 360	94 601	31 093	30 824	29 685	29 326
60 - 70	71 901	70 757	16 348	15 768	6 733	6 622	48 820	48 367
70 - 80	21 581	21 257	600	491	1 212	1 180	19 769	19 586
80 und älter	7 205	6 953	201	144	222	202	6 782	6 607
<b>Insgesamt</b>	<b>1 842 508</b>	<b>1 194 573</b>	<b>1 383 520</b>	<b>863 481</b>	<b>325 917</b>	<b>212 071</b>	<b>133 071</b>	<b>119 021</b>
<b>Altersstruktur in %</b>								
bis unter 20	62,7	47,3	68,3	53,5	59,8	45,2	10,8	6,1
20 - 30	9,0	9,8	9,2	11,2	9,3	8,0	6,2	3,0
30 - 40	8,1	12,2	8,3	13,0	10,1	15,3	1,3	1,0
40 - 50	6,2	9,4	6,0	9,4	8,7	13,2	2,7	2,7
50 - 60	8,5	13,0	7,0	11,0	9,5	14,5	22,3	24,6
60 - 70	3,9	5,9	1,2	1,8	2,1	3,1	36,7	40,6
70 - 80	1,2	1,8	0,0	0,1	0,4	0,6	14,9	16,4
80 und älter	0,4	0,6	0,0	0,0	0,1	0,1	5,1	5,6
<b>Insgesamt</b>	<b>100</b>	<b>100</b>	<b>100</b>	<b>100</b>	<b>100</b>	<b>100</b>	<b>100</b>	<b>100</b>
<b>Versichertenstruktur in %</b>								
bis unter 20	100	100	81,9	81,7	16,9	17,0	1,2	1,3
20 - 30	100	100	76,7	82,5	18,3	14,5	5,0	3,0
30 - 40	100	100	76,8	77,0	22,0	22,2	1,2	0,8
40 - 50	100	100	72,3	72,4	24,6	24,8	3,1	2,8
50 - 60	100	100	61,3	61,1	19,8	19,9	18,9	19,0
60 - 70	100	100	22,7	22,3	9,4	9,4	67,9	68,3
70 - 80	100	100	2,8	2,3	5,6	5,6	91,6	92,1
80 und älter	100	100	2,8	2,1	3,1	2,9	94,1	95,0
<b>Insgesamt</b>	<b>100</b>	<b>100</b>	<b>75,1</b>	<b>72,3</b>	<b>17,7</b>	<b>17,7</b>	<b>7,2</b>	<b>10,0</b>

Schaubild 3

Verlauf von Gesamtkonjunktur und Krankenstand der weiblichen Mitglieder der Ortskrankenkassen \*) in Baden-Württemberg 1975 bis 1992

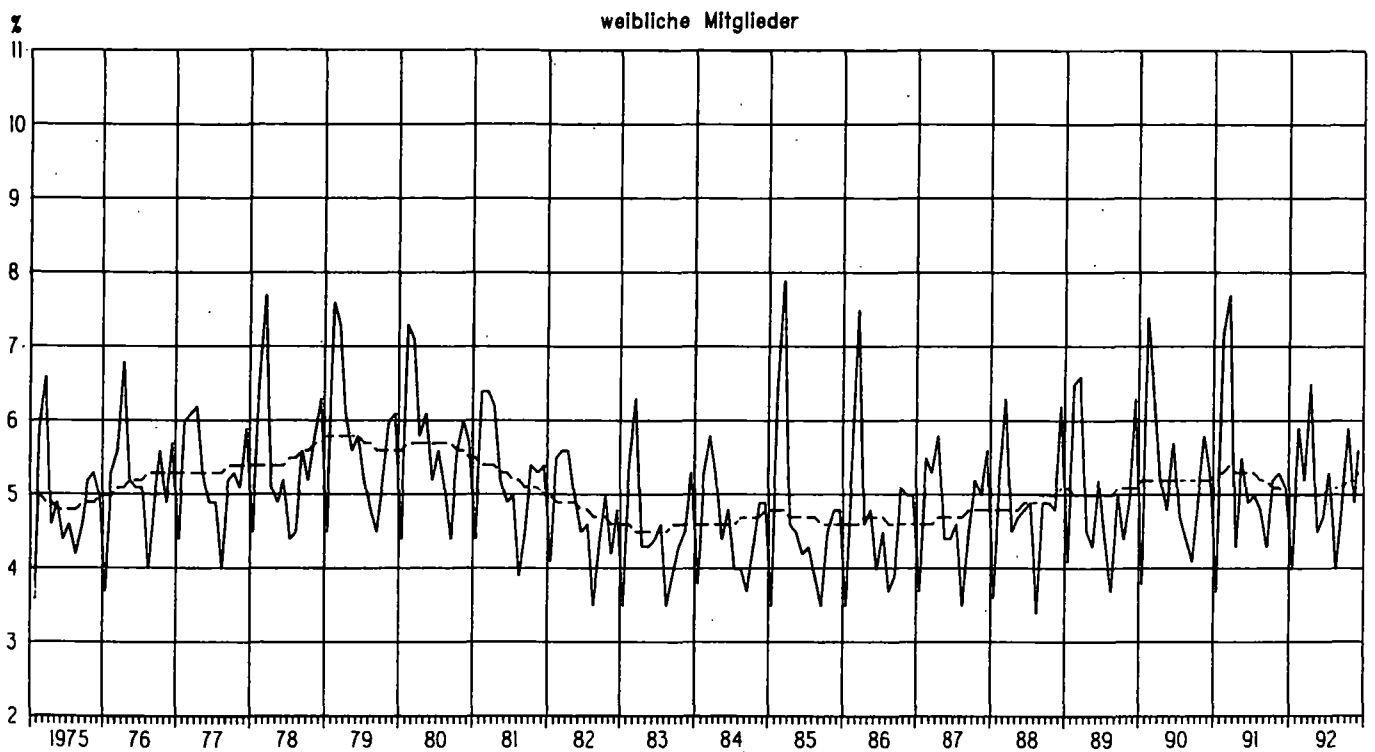
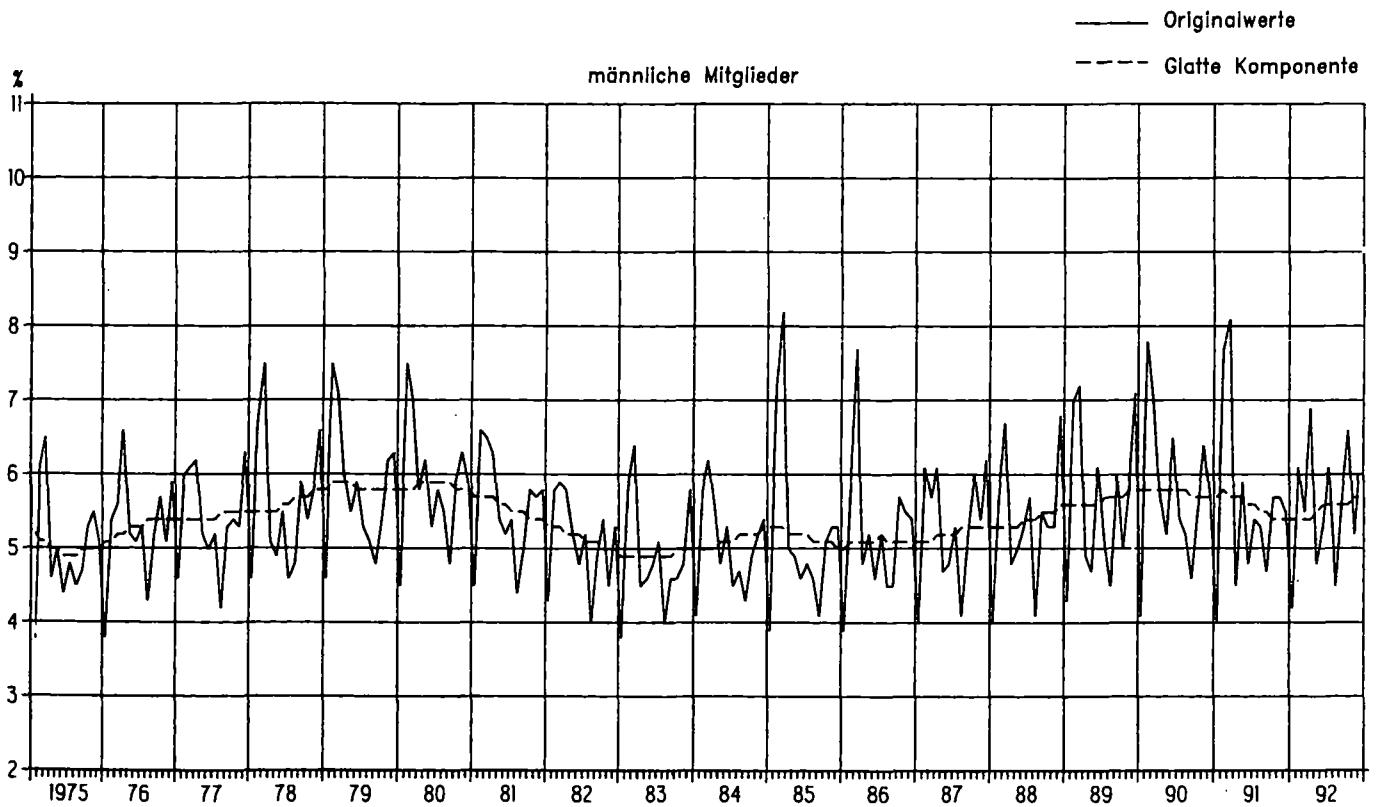


\*) Glatte Komponente, bereinigt mit Berliner Verfahren. - 1) Der Krankenstand ist das prozentuale Verhältnis von arbeitsunfähig kranken Pflichtmitgliedern zu den Pflichtmitgliedern ohne Rentner, Studenten, Jugendlichen und Behinderte, landwirtschaftliche Unternehmer, Wehr-, Zivl- und Grenzschutzpflichtdienstleistende sowie Künstler, Publizisten und Vorruhestandsgeldempfänger. Er wird monatlich zum Stichtag eines jeden Ersten von allen Krankenversicherungsträgern getrennt für Männer und Frauen erfaßt.

Schaubild 4

### Krankenstand der Pflichtmitglieder der Ortskrankenkassen (ohne Rentner) in Baden-Württemberg 1975 bis Dezember 1992 nach Geschlecht

- Originalwerte und Glatte Komponente \*) -



\*) Mit Berliner Verfahren.



13. Krankenstand\*) der Pflichtmitglieder der Orts-, Betriebs- und Innungskrankenkassen in den Stadt- und Landkreisen Baden-Württembergs 1991\*\*)

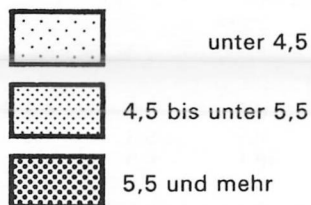
Kreis Region Regierungsbezirk Land	Ortskrankenkassen			Betriebskrankenkassen			Innungskrankenkassen		
	männlich	weiblich	zusammen	männlich	weiblich	zusammen	männlich	weiblich	zusammen
	%								
Stadtkreis Stuttgart, Landeshauptstadt	6,15	5,51	5,88	6,01	7,11	6,41	4,73	5,13	4,89
Landkreise									
Böblingen	5,53	4,98	5,32	-	-	-	3,75	3,35	3,64
Esslingen	5,75	5,45	5,62	4,83	5,77	5,09	4,29	3,82	4,13
Göppingen	5,77	5,29	5,56	6,17	6,89	6,52	4,77	3,21	4,40
Ludwigsburg	6,30	5,89	6,12	5,91	5,52	5,75	4,87	4,18	4,66
Rems-Murr-Kreis	5,99	5,89	5,95	4,26	5,19	4,61	4,37	3,56	4,13
Region Stuttgart	5,93	5,51	5,75	5,82	6,80	6,18	4,50	4,22	4,41
Stadtkreis und Landkreis Heilbronn	5,27	4,91	5,11	6,61	7,09	6,68	5,02	3,28	4,62
Landkreise									
Hohenlohekreis	5,60	7,68	6,43	3,25	4,45	3,67	-	-	-
Schwäbisch Hall	4,94	4,49	4,76	-	-	-	-	-	-
Main-Tauber-Kreis	5,60	5,30	5,48	-	-	-	5,01	2,66	4,61
Region Franken	5,29	5,27	5,29	6,39	6,66	6,44	5,02	3,20	4,62
Landkreise									
Heidenheim	6,39	5,54	6,03	5,68	5,97	5,77	3,95	3,47	3,80
Ostalbkreis	6,07	4,96	5,58	5,07	5,79	5,43	4,59	3,48	4,32
Region Ostwürttemberg	6,18	5,15	5,73	5,38	5,85	5,57	4,42	3,47	4,17
<b>Regierungsbezirk Stuttgart</b>	<b>5,82</b>	<b>5,43</b>	<b>5,65</b>	<b>5,86</b>	<b>6,61</b>	<b>6,12</b>	<b>4,58</b>	<b>4,01</b>	<b>4,41</b>
Stadtkreis Baden-Baden und Landkreis Rastatt	5,39	5,99	5,61	5,66	5,42	5,63	4,41	3,30	4,21
Stadtkreis und Landkreis Karlsruhe	6,20	6,14	6,18	6,37	5,73	6,14	4,55	3,69	4,31
Region Mittlerer Oberrhein	5,96	6,10	6,01	6,22	5,71	6,05	4,48	3,53	4,26
Stadtkreis Heidelberg und teilweise Rhein-Neckar-Kreis	6,76	7,01	6,86	6,83	7,78	7,06	6,47	3,75	5,84
Stadtkreis Mannheim und teilweise Rhein-Neckar-Kreis	7,41	6,61	7,20	6,31	6,25	6,29	4,64	4,33	4,53
Landkreise									
Neckar-Odenwald-Kreis	6,18	5,93	6,10	-	-	-	-	-	-
Region Unterer Neckar	7,03	6,66	6,91	6,42	6,60	6,46	5,77	4,07	5,28
Stadtkreis Plorzhaim und Enzkreis	7,75	8,18	7,96	5,02	7,41	5,43	4,07	3,57	3,95
Landkreise									
Calw	5,27	4,71	4,96	3,24	5,51	4,51	4,34	3,86	4,22
Freudenstadt	5,82	5,07	5,49	-	-	-	3,40	3,33	3,37
Region Nordschwarzwald	6,77	6,68	6,73	4,28	5,86	4,90	4,07	3,61	3,95
<b>Regierungsbezirk Karlsruhe</b>	<b>6,59</b>	<b>6,47</b>	<b>6,54</b>	<b>6,32</b>	<b>6,17</b>	<b>6,28</b>	<b>4,70</b>	<b>3,73</b>	<b>4,45</b>
Stadtkreis Freiburg und Landkreis Breisgau-Hochschwarzwald	4,18	4,14	4,16	2,87	3,76	3,43	4,64	4,98	4,73
Landkreise									
Emmendingen	4,38	4,47	4,42	-	-	-	4,62	2,66	4,20
Ortenaukreis	4,49	4,48	4,49	4,98	4,94	4,97	4,04	3,10	3,83
Region Südlicher Oberrhein	4,36	4,35	4,36	4,58	4,34	4,49	4,40	4,03	4,31
Landkreise									
Rottweil	4,11	3,35	3,76	3,74	4,04	3,91	3,55	2,12	3,25
Schwarzwald-Baar-Kreis	4,13	4,11	4,12	4,55	5,84	5,14	3,88	2,64	3,57
Tuttlingen	3,49	3,38	3,44	3,33	4,82	3,98	-	-	-
Region Schwarzwald-Baar-Heuberg	3,92	3,67	3,81	4,04	5,20	4,59	3,78	2,51	3,47
Landkreise									
Konstanz	4,08	4,03	4,06	5,51	5,23	5,41	3,64	2,24	3,37
Lörrach	4,46	4,43	4,45	5,07	6,00	5,31	3,92	2,85	3,72
Waldshut	3,94	3,61	3,80	6,00	6,73	6,23	3,73	2,75	3,51
Region Hochrhein-Bodensee	4,16	4,05	4,11	5,44	5,69	5,52	3,78	2,62	3,55
<b>Regierungsbezirk Freiburg</b>	<b>4,17</b>	<b>4,02</b>	<b>4,10</b>	<b>4,97</b>	<b>5,21</b>	<b>5,06</b>	<b>4,10</b>	<b>3,39</b>	<b>3,93</b>
Landkreise									
Reutlingen	4,17	3,76	3,99	5,25	8,84	7,05	5,94	4,64	5,35
Tübingen	4,89	4,22	4,58	-	-	-	-	-	-
Zollernalbkreis	4,48	4,66	4,57	4,38	5,11	4,62	-	-	-
Region Neckar-Alb	4,44	4,19	4,32	4,78	7,48	5,91	5,94	4,64	5,35
Stadtkreis Ulm und Alb-Donau-Kreis	5,69	4,65	5,20	5,60	4,63	5,48	4,12	4,09	4,11
Landkreis Biberach	4,46	4,16	4,35	2,88	3,62	3,25	-	-	-
Region Donau-Iller <sup>2)</sup>	5,20	4,50	4,90	5,24	4,12	5,02	4,12	4,09	4,11
Landkreise									
Bodenseekreis	3,91	3,81	3,87	5,44	5,12	5,39	-	-	-
Ravensburg	4,49	4,18	4,36	5,29	2,79	4,83	3,67	2,65	3,45
Sigmaringen	4,17	4,07	4,13	4,95	3,45	4,70	-	-	-
Region Bodensee-Oberschwaben	4,23	4,04	4,15	5,39	4,69	5,28	3,67	2,65	3,45
<b>Regierungsbezirk Tübingen</b>	<b>4,62</b>	<b>4,24</b>	<b>4,45</b>	<b>5,25</b>	<b>5,47</b>	<b>5,30</b>	<b>4,16</b>	<b>3,72</b>	<b>4,03</b>
<b>Baden-Württemberg</b>	<b>5,51</b>	<b>5,16</b>	<b>5,36</b>	<b>5,65</b>	<b>6,10</b>	<b>5,79</b>	<b>4,45</b>	<b>3,81</b>	<b>4,27</b>

\*) Arbeitsunfähig kranke Pflichtmitglieder in % der Pflichtmitglieder ohne Wehr-, Zivil- und Grenzschutzpflichtdienstleistende, Jugendliche und Behinderte, Studenten sowie Künstler und Publizisten. - \*\*) Jahresdurchschnitt. - 1) Auflösung einer BKK im Berichtsjahr 1989. - 2) Sowie Land Baden-Württemberg.

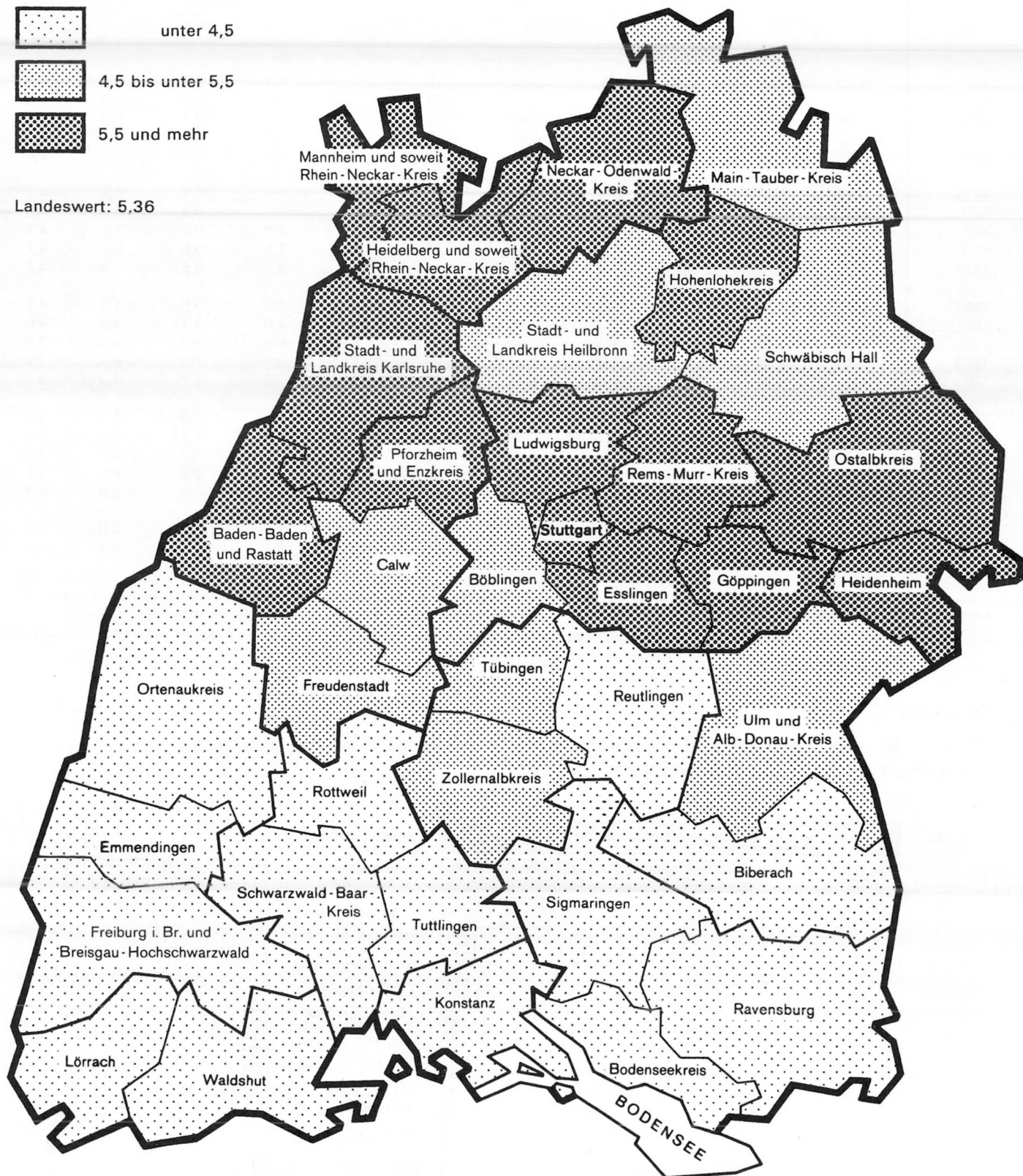
Schaubild 5

### Krankenstand der Pflichtmitglieder der Ortskrankenkassen (ohne Rentner) in den Stadt- und Landkreisen Baden-Württembergs 1991

Krankenstand in %



Landeswert: 5,36



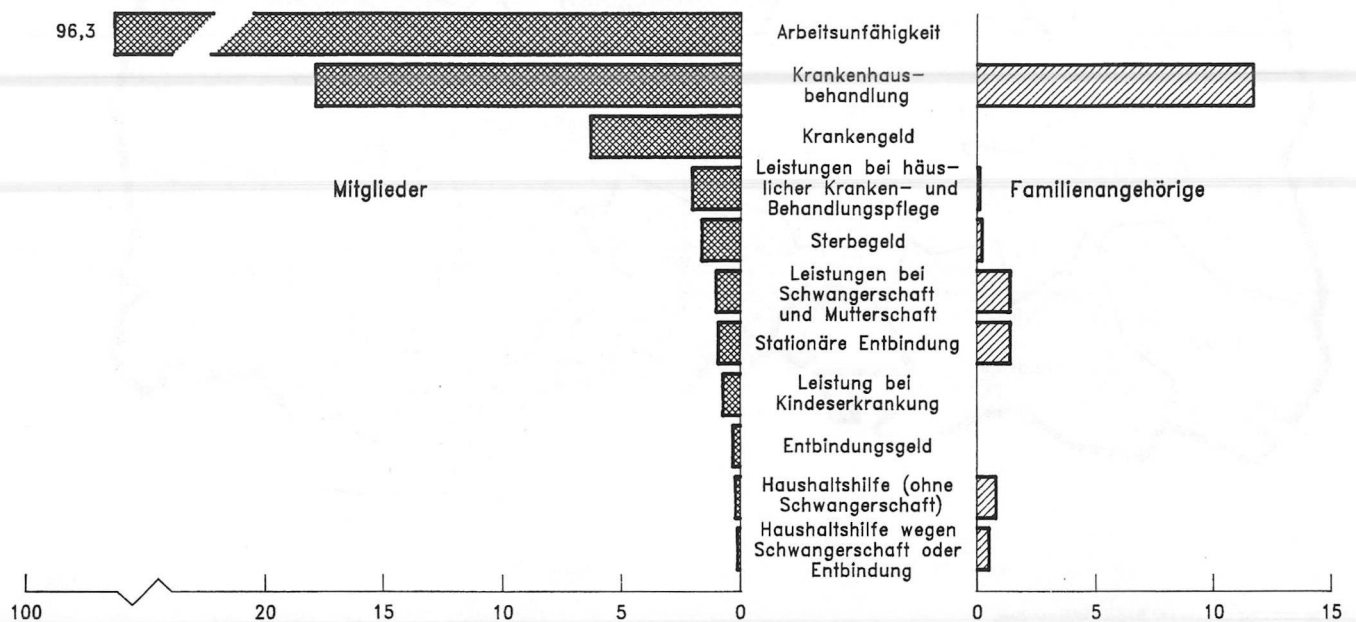
14. Entwicklung des Krankenstandes\*) in Baden-Württemberg 1970 bis 1991 nach Kassenart

Jahr <sup>1)</sup>	Gesetzliche Krankenversicherung <sup>2)</sup>		Kassenarten auf Landesebene (soweit nachweisbar)				Kassenarten auf Bundesebene (soweit nachweisbar)				
	insgesamt	davon		Kassenart			Berufsständische Kassen		Ersatzkassen		
		männlich	weiblich	OKK	BKK	IKK	LKK <sup>3)</sup>	Seekasse	Bundesknappschaft	Arbeiter	Angestellte
%											
1970	4,73	4,66	4,85	4,57	5,96	4,12	-	5,3	9,6	5,2	4,3
1971	4,80	4,80	4,80	4,74	5,76	3,78	-	6,4	9,5	5,3	4,2
1972	4,46	4,47	4,46	4,31	5,93	3,63	-	7,1	10,1	5,3	4,4
1973	5,32	5,30	5,38	5,33	6,29	3,82	-	7,1	10,4	5,5	4,5
1974	5,23	5,25	5,19	5,28	5,85	4,15	0,71	7,6	9,6	5,2	4,4
1975	5,24	5,24	5,22	5,30	6,12	3,82	0,58	7,7	9,4	4,9	4,1
1976	5,60	5,63	5,55	5,66	6,47	4,38	0,67	7,1	9,6	5,1	4,2
1977	5,35	5,38	5,30	5,34	6,51	4,30	0,90	7,2	9,3	5,2	4,1
1978	5,32	5,37	5,21	5,31	6,52	4,24	1,04	7,9	9,8	5,0	4,1
1979	5,30	5,36	5,19	5,31	6,41	4,16	0,98	8,0	9,5	4,9	4,2
1980	5,74	5,83	5,60	5,80	6,66	4,58	1,17	7,7	9,6	5,2	4,1
1981	5,58	5,72	5,35	5,62	6,72	4,40	1,01	7,0	9,1	4,9	4,0
1982	5,15	5,26	4,94	5,26	5,66	4,11	1,19	6,6	8,3	4,6	3,6
1983	4,49	4,58	4,33	4,51	5,24	3,83	1,12	6,8	7,2	4,4	3,4
1984	4,62	4,77	4,34	4,68	5,45	3,66	1,13	7,0	7,7	4,3	3,5
1985	4,83	5,00	4,54	4,90	5,76	3,75	1,46	7,0	7,8	4,3	3,4
1986	5,46	5,64	5,15	5,47	6,86	4,31	1,39	7,5	7,8	4,6	3,6
1987	5,62	5,86	5,20	5,65	7,08	4,33	1,36	7,6	7,6	4,7	3,8
1988	5,10	5,24	4,87	5,11	5,99	4,38	2,19	8,3	7,6	4,6	4,1
1989	4,71	4,91	4,39	4,73	5,46	3,98	2,03	8,2	7,8	3,9	4,1
1990	5,12	5,31	4,83	5,24	5,78	3,78	3,33	7,9	8,3	4,0	4,4
1991	5,41	5,55	5,20	5,46	6,38	4,33	1,05	8,6	7,7	4,4	4,4

\*) Arbeitsunfähig kranke Pflichtmitglieder in Prozent der Pflichtmitglieder (ohne landwirtschaftliche Unternehmer, Studenten, Jugendliche, Behinderte, Künstler sowie Wehr-, Zivil- und Grenzschutzpflichtdienstleistende. - 1) Stichtag 1. 10. des jeweiligen Jahres. - 2) Orts-, Betriebs-, Innungs- und Landwirtschaftliche Krankenkassen auf Landesebene. - 3) Die Landwirtschaftlichen Kassen wurden erst 1974 eingeführt.

Schaubild 6

Struktur der Leistungsfälle je 100 Mitglieder bzw. Familienangehörige der gesetzlichen Krankenversicherung in Baden-Württemberg 1991



15. Leistungsfälle und -tage der Orts-, Betriebs-, Innungs- und Landwirtschaftlichen Krankenkassen in Baden-Württemberg 1991 nach Leistungsart und Geschlecht

Leistungsart	Fälle			Tage			Tage je Fall		
	zusammen	davon		zusammen	davon		zusammen	davon	
		männlich	weiblich		männlich	weiblich		männlich	weiblich
	1000						Anzahl		

**Insgesamt<sup>1)</sup>**

Arbeitsunfähigkeit	3 923	2 477	1 446	59 336	37 615	21 721	15,1	15,2	15,0
Krankengeld	258	166	92	16 651	11 046	5 605	64,5	66,5	60,9
Krankenhausbehandlung	945	438	507	13 628	6 230	7 398	14,4	14,2	14,6
darunter mit Zuzahlung	639	282	357	5 882	2 614	3 268	9,2	9,3	9,2
Stationäre Entbindung	64	-	64	441	-	441	6,9	-	6,9
Leistungen bei Schwangerschaft und Mutterschaft	69	-	69	-	-	-	-	-	-
Entbindungsgeld	13	-	13	-	-	-	-	-	-
Haushaltshilfe wegen Schwangerschaft oder Entbindung	13	-	13	113	-	113	8,7	-	8,7
Sterbegeld	67	31	36	-	-	-	-	-	-
Haushaltshilfe	24	3	1 <sup>^</sup>	279	33	246	11,6	11,0	11,7
Häusliche Krankenpflege	82	21	60	4 818	1 255	3 564	58,8	59,8	59,4

**Mitglieder**

Arbeitsunfähigkeit	3 923	2 477	1 446	59 336	37 615	21 721	15,1	15,2	15,0
Krankengeld	258	166	92	16 651	11 046	5 605	64,5	66,5	60,9
Krankenhausbehandlung	728	364	365	11 401	5 561	5 840	15,7	15,3	16,0
darunter mit Zuzahlung	560	277	283	5 233	2 573	2 660	9,3	9,3	9,4
Stationäre Entbindung	38	-	38	265	-	265	7,0	-	7,0
Leistungen bei Schwangerschaft und Mutterschaft	42	-	42	-	-	-	-	-	-
Entbindungsgeld	13	-	13	-	-	-	-	-	-
Haushaltshilfe wegen Schwangerschaft oder Entbindung	4	-	4	38	-	38	9,5	-	9,5
Sterbegeld	64	31	34	-	-	-	-	-	-
Haushaltshilfe	10	2	8	127	24	103	12,7	12,0	12,9
Häusliche Krankenpflege	80	21	59	4 742	1 245	3 497	59,3	59,3	59,3

**Familienangehörige**

Krankenhausbehandlung	216	74	142	2 227	669	1 558	10,3	9,0	11,0
darunter mit Zuzahlung	79	5	74	649	40	609	8,2	8,0	8,2
Stationäre Entbindung	26	-	26	176	-	176	6,8	-	6,8
Leistungen bei Schwangerschaft und Mutterschaft	27	-	27	-	-	-	-	-	-
Haushaltshilfe wegen Schwangerschaft oder Entbindung	9	-	9	75	-	75	8,3	-	8,3
Sterbegeld	3	0	3	-	-	-	-	-	-
Haushaltshilfe	14	1	13	152	9	143	10,9	9,0	11,0
Häusliche Krankenpflege	2	1	1	76	10	67	38,0	10,0	67,0

1) Differenzen durch Runden der Zahlen.

16. Kuren der Orts-, Betriebs-, Innungs- und Landwirtschaftlichen Krankenkassen in Baden-Württemberg 1991 nach Leistungsart und Versichertengruppen

Leistungsart	Fälle			Tage			Tage je Fall	
	Kuren insgesamt	davon		Kuren insgesamt	davon		Vorsorgekuren	Rehabilitationskuren
		Vorsorgekuren	Rehabilitationskuren		Vorsorgekuren	Rehabilitationskuren		
<b>Versicherte insgesamt</b>								
<b>Insgesamt</b>	<b>78 759</b>	<b>33 790</b>	<b>44 969</b>	<b>2 037 867</b>	<b>754 882</b>	<b>1 282 985</b>	<b>22,3</b>	<b>28,5</b>
davon								
ambulant	38 301	26 081	12 220	821 146	536 065	285 081	20,6	23,3
stationär	35 938	5 245	30 693	1 095 248	152 444	942 804	29,1	30,7
darunter mit Zuzahlung	23 472	3 226	20 246	667 675	90 834	576 841	28,2	28,5
Müttervorsorgekuren								
mit Zuschuß	278	278	-	7 699	7 699	-	27,7	-
mit voller Kostenübernahme	2 186	2 186	-	58 674	58 674	-	26,8	-
Müttergenesungskuren								
mit Zuschuß	245	-	245	6 185	-	6 185	-	25,2
mit voller Kostenübernahme	1 811	-	1 811	48 915	-	48 915	-	27,0
Krankengeld bei Kuraufenthalt	656	98	558	23 124	2 591	20 533	26,4	36,8
<b>Mitglieder (ohne Rentner)</b>								
<b>Insgesamt</b>	<b>17 466</b>	<b>9 580</b>	<b>7 886</b>	<b>417 445</b>	<b>199 483</b>	<b>217 962</b>	<b>20,8</b>	<b>27,6</b>
davon								
ambulant	11 283	7 759	3 524	227 202	149 008	78 194	19,2	22,2
stationär	4 774	1 042	3 732	151 624	28 973	122 651	27,8	32,9
darunter mit Zuzahlung	3 243	753	2 490	89 145	20 974	68 171	27,9	27,4
Müttervorsorgekuren								
mit Zuschuß	47	47	-	1 293	1 293	-	27,5	-
mit voller Kostenübernahme	732	732	-	20 209	20 209	-	27,6	-
Müttergenesungskuren								
mit Zuschuß	40	-	40	985	-	985	-	24,6
mit voller Kostenübernahme	590	-	590	16 132	-	16 132	-	27,3
Krankengeld bei Kuraufenthalt	656	98	558	23 124	2 591	20 533	26,4	36,8
<b>Familienangehörige der Mitglieder (ohne Rentner)</b>								
<b>Insgesamt</b>	<b>20 259</b>	<b>13 606</b>	<b>6 653</b>	<b>496 628</b>	<b>311 772</b>	<b>184 856</b>	<b>22,9</b>	<b>27,8</b>
davon								
ambulant	12 363	10 072	2 291	264 615	212 043	52 572	21,1	22,9
stationär	5 417	2 124	3 293	166 695	62 627	104 068	29,5	31,6
darunter mit Zuzahlung	2 958	868	2 090	85 374	25 033	60 341	28,8	28,9
Müttervorsorgekuren								
mit Zuschuß	109	109	-	2 951	2 951	-	27,1	-
mit voller Kostenübernahme	1 301	1 301	-	34 151	34 151	-	26,2	-
Müttergenesungskuren								
mit Zuschuß	172	-	172	4 329	-	4 329	-	25,2
mit voller Kostenübernahme	897	-	897	23 887	-	23 887	-	26,6
<b>Rentner und ihre Familienangehörigen</b>								
<b>Insgesamt</b>	<b>41 034</b>	<b>10 604</b>	<b>30 430</b>	<b>1 123 794</b>	<b>243 627</b>	<b>880 167</b>	<b>23,0</b>	<b>28,9</b>
davon								
ambulant	14 655	8 250	6 405	329 329	175 014	154 315	21,2	24,1
stationär	25 747	2 079	23 668	776 929	60 844	716 085	29,3	30,3
darunter mit Zuzahlung	17 271	1 605	15 666	493 156	44 827	448 329	27,9	28,6
Müttervorsorgekuren								
mit Zuschuß	122	122	-	3 455	3 455	-	28,3	-
mit voller Kostenübernahme	153	153	-	4 314	4 314	-	28,2	-
Müttergenesungskuren								
mit Zuschuß	33	-	33	871	-	871	-	26,4
mit voller Kostenübernahme	324	-	324	8 896	-	8 896	-	27,5

17. Krankenhaus-Verweildauer der Versicherten der Orts-, Betriebs- und Innungskrankenkassen in den Stadt- und Landkreisen Baden-Württembergs 1991

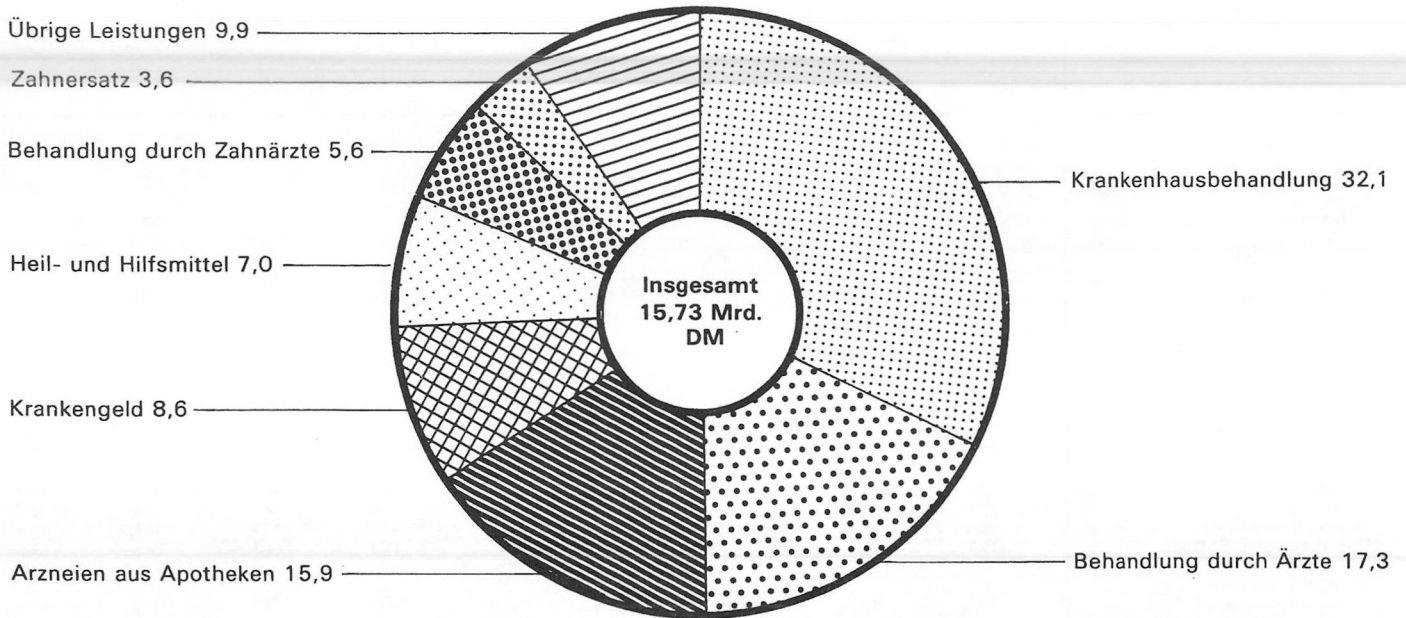
Kreis Region Regierungsbezirk Land	Ortskrankenkassen			Betriebskrankenkassen			Innungskrankenkassen		
	insgesamt	und zwar		insgesamt	und zwar		insgesamt	und zwar	
		AKV <sup>1)</sup>	KVdR <sup>2)</sup>		AKV <sup>1)</sup>	KVdR <sup>2)</sup>		AKV <sup>1)</sup>	KVdR <sup>2)</sup>
Tage je Fall									
Stadtkreis Stuttgart, Landeshauptstadt	16,1	12,6	19,7	14,5	12,0	18,1	14,5	12,3	19,2
Landkreise									
Böblingen	14,7	12,2	18,1	-	-	-	14,2	12,7	18,8
Esslingen	15,3	12,1	18,9	16,1	11,7	19,6	13,8	11,9	19,3
Göppingen	16,0	12,2	19,0	14,5	10,7	17,5	14,6	12,1	19,3
Ludwigsburg	15,6	13,0	18,5	13,8	11,4	18,3	14,2	12,7	18,9
Rems-Murr-Kreis	16,0	12,5	19,6	15,4	12,2	19,2	14,2	12,6	18,9
Region Stuttgart	15,7	12,5	19,1	14,7	11,9	18,2	14,3	12,4	19,1
Stadtkreis und Landkreis Heilbronn	15,7	11,9	18,9	15,2	12,8	17,8	15,0	13,5	18,3
Landkreise									
Hohenlohekreis	15,9	11,3	20,3	11,9	12,0	10,6	-	-	-
Schwäbisch Hall	15,9	11,5	19,9	-	-	-	-	-	-
Main-Tauber-Kreis	16,3	11,9	19,9	-	-	-	15,8	13,1	19,5
Region Franken	15,9	11,7	19,5	15,0	12,8	17,7	15,2	13,4	18,7
Landkreise									
Heidenheim	15,6	11,3	19,2	15,2	12,0	18,0	11,3	11,8	10,3
Ostalbkreis	17,5	13,5	21,1	15,0	11,1	19,0	14,1	12,4	18,0
Region Ostwürttemberg	16,8	12,8	20,4	15,1	11,5	18,5	13,2	12,2	15,4
<b>Regierungsbezirk Stuttgart</b>	<b>15,8</b>	<b>12,3</b>	<b>19,3</b>	<b>14,8</b>	<b>11,9</b>	<b>18,2</b>	<b>14,3</b>	<b>12,5</b>	<b>18,5</b>
Stadtkreis Baden-Baden und Landkreis Rastatt	16,3	12,1	19,4	16,3	12,8	19,1	14,1	11,7	18,7
Stadtkreis und Landkreis Karlsruhe	15,8	11,7	19,6	15,8	12,0	18,2	14,6	12,5	19,4
Region Mittlerer Oberrhein	16,0	11,8	19,5	15,8	12,2	18,3	14,3	12,1	19,0
Stadtkreis Heidelberg und teilweise Rhein-Neckar-Kreis	15,7	12,0	18,6	15,2	11,7	17,7	14,3	12,2	17,7
Stadtkreis Mannheim und teilweise Rhein-Neckar-Kreis	16,4	12,6	19,0	15,8	12,7	17,8	13,7	11,2	18,4
Landkreise									
Neckar-Odenwald-Kreis	15,3	12,0	17,9	-	-	-	-	-	-
Region Unterer Neckar	16,0	12,3	18,7	15,7	12,5	17,8	14,0	11,7	18,0
Stadtkreis Pforzheim und Enzkreis	15,3	11,5	18,6	13,6	11,4	14,8	13,9	11,5	17,2
Landkreise									
Calw	15,0	11,1	18,4	14,4	10,5	18,4	12,2	11,0	17,9
Freudenstadt	14,4	10,8	18,0	-	-	-	12,6	10,5	18,5
Region Nordschwarzwald	15,0	11,2	18,4	14,1	10,7	16,9	13,1	11,2	17,5
<b>Regierungsbezirk Karlsruhe</b>	<b>15,8</b>	<b>11,9</b>	<b>18,9</b>	<b>15,7</b>	<b>12,3</b>	<b>18,0</b>	<b>13,9</b>	<b>11,7</b>	<b>18,2</b>
Stadtkreis Freiburg und Landkreis Breisgau-Hochschwarzwald	15,7	12,5	18,4	16,0	10,6	20,2	13,1	10,9	18,7
Landkreise									
Emmendingen	15,9	12,3	18,5	-	-	-	13,9	12,9	16,2
Ortenaukreis	15,6	12,0	18,7	15,7	11,7	19,3	13,9	11,7	19,1
Region Südlicher Oberrhein	15,7	12,2	18,6	15,8	11,4	19,6	13,5	11,5	18,5
Landkreise									
Rottweil	21,2	14,4	27,3	17,2	12,6	18,9	14,2	11,4	20,2
Schwarzwald-Baar-Kreis	15,0	12,0	18,2	15,3	12,6	17,7	12,7	11,6	15,0
Tuttlingen	15,1	11,7	19,1	16,2	11,5	18,7	-	-	-
Region Schwarzwald-Baar-Heuberg	16,7	12,5	21,1	16,1	12,3	18,4	13,1	11,6	16,5
Landkreise									
Konstanz	16,8	12,6	19,7	15,7	11,7	18,7	12,2	10,8	18,3
Lörrach	15,2	12,4	17,7	15,4	11,8	18,1	15,0	12,6	19,1
Waldshut	15,1	11,7	18,7	15,4	12,4	18,4	14,2	12,4	17,9
Region Hochrhein-Bodensee	15,8	12,2	18,8	15,6	11,8	18,5	14,0	12,0	18,7
<b>Regierungsbezirk Freiburg</b>	<b>16,0</b>	<b>12,3</b>	<b>19,3</b>	<b>15,8</b>	<b>11,8</b>	<b>18,7</b>	<b>13,6</b>	<b>11,7</b>	<b>18,2</b>
Landkreise									
Reutlingen	14,2	11,3	17,4	11,0	9,5	15,0	11,6	10,8	15,5
Tübingen	14,3	11,4	17,3	-	-	-	-	-	-
Zollernalbkreis	15,1	11,9	18,6	16,9	13,6	19,4	-	-	-
Region Neckar-Alb	14,6	11,5	17,8	14,3	11,2	18,1	11,6	10,8	15,5
Stadtkreis Ulm und Alb-Donau-Kreis	19,7	20,0	19,3	15,3	11,9	17,9	13,9	11,4	22,7
Landkreis Biberach	14,4	11,1	18,1	14,0	11,3	16,6	-	-	-
Region Donau-Iller <sup>3)</sup>	17,7	16,6	18,8	15,0	11,7	17,6	13,9	11,4	22,7
Landkreise									
Bodenseekreis	14,7	11,6	18,1	14,9	12,5	17,8	-	-	-
Ravensburg	16,1	12,3	19,8	15,1	12,1	17,5	12,7	11,7	17,1
Sigmaringen	15,5	12,2	19,0	13,9	11,7	15,5	-	-	-
Region Bodensee-Oberschwaben	15,5	12,1	19,1	14,9	12,4	17,6	12,7	11,7	17,1
<b>Regierungsbezirk Tübingen</b>	<b>17,6</b>	<b>13,1</b>	<b>18,5</b>	<b>14,8</b>	<b>11,9</b>	<b>17,7</b>	<b>12,8</b>	<b>11,4</b>	<b>18,5</b>
<b>Baden-Württemberg</b>	<b>15,8</b>	<b>12,4</b>	<b>19,1</b>	<b>15,2</b>	<b>12,0</b>	<b>18,1</b>	<b>13,9</b>	<b>12,1</b>	<b>18,4</b>

1) Allgemeine Krankenversicherung. - 2) Krankenversicherung der Rentner. - 3) Soweit Land Baden-Württemberg.

Schaubild 7

**Struktur der Leistungsausgaben der gesetzlichen Krankenversicherung in Baden-Württemberg 1991**

Anteile der Leistungsausgaben in %



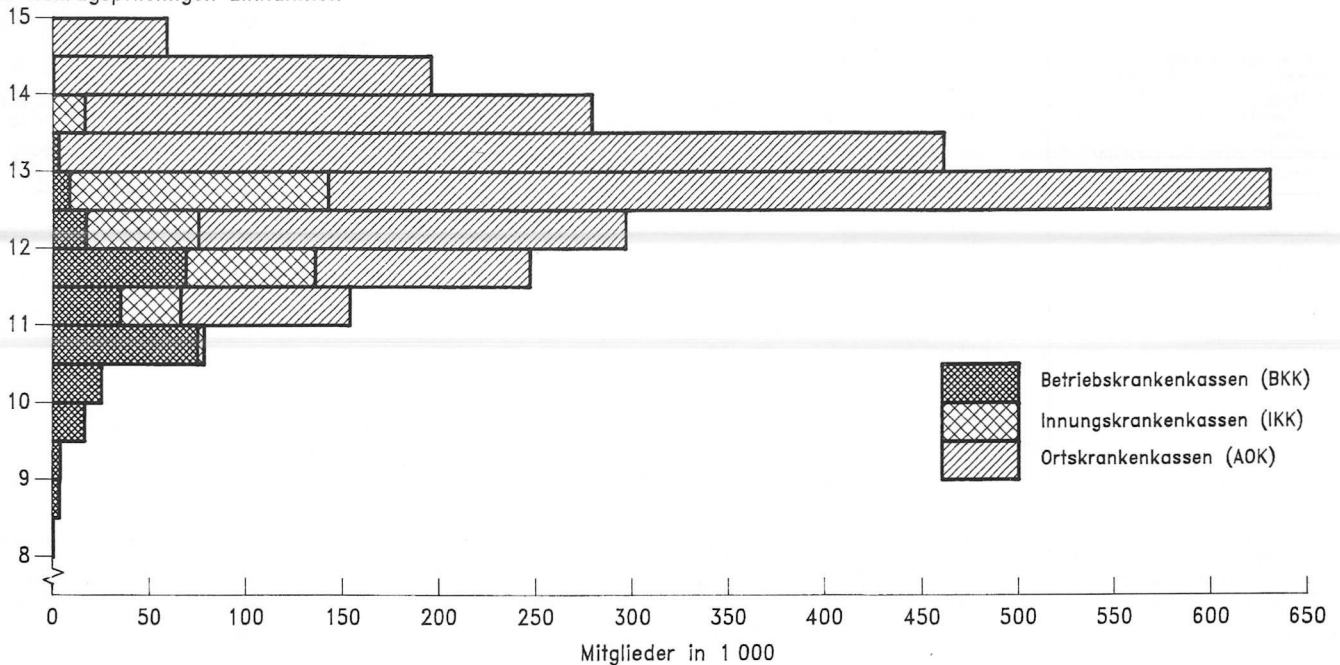
Statistisches Landesamt Baden-Württemberg

186 93

Schaubild 8

**Beitragsätze der Pflichtmitglieder der Orts-, Betriebs- und Innungskrankenkassen (ohne Rentner) in Baden-Württemberg am 1. Januar 1993**

Beitragsatz in %  
der beitragspflichtigen Einnahmen



Statistisches Landesamt Baden-Württemberg

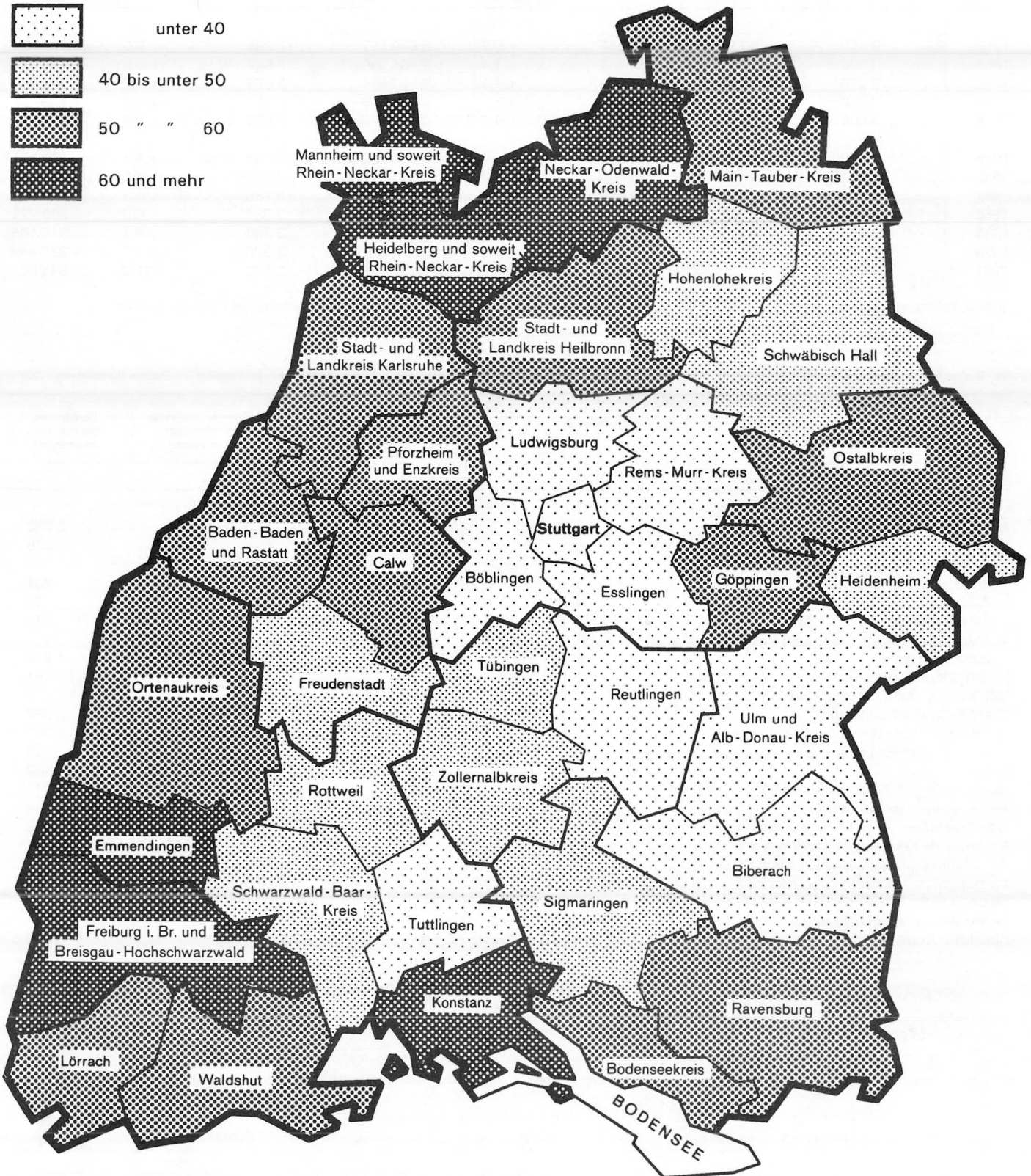
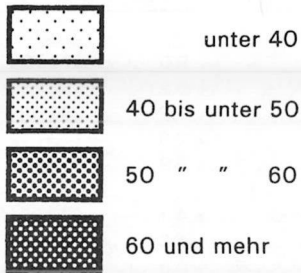
145 93



Schaubild 9

Höhe der Beitragsdeckungsrelationen<sup>1)</sup> der Krankenversicherung der Rentner der Ortskrankenkassen in den Stadt- und Landkreisen Baden - Württembergs 1991

in %



<sup>1)</sup> Beitragseinnahmen je Mitglied in % der Leistungsausgaben je Mitglied in der Krankenversicherung der Rentner.



18. Indikatoren der finanziellen Entwicklung der Orts-, Betriebs-, Innungs- und Landwirtschaftlichen Krankenkassen in Baden-Württemberg 1980 bis 1991

Jahr	Beitragsbemessungsgrenze in DM	Allgemeiner Beitragssatz <sup>1)</sup> (Jahresdurchschnitt) in %	Durchschnittliche beitragspflichtige Einnahmen je Mitglied		Leistungsausgaben			Finanzierungsdefizit/-überschuß in 1000 DM
			in DM	Veränderung gegen Vorjahr in %	in 1000 DM	je Mitglied		
						in DM	Veränderung gegen Vorjahr in %	
1980	3 150	11,05	2 054	+ 5,9	8 879 555	2 399	+ 9,0	- 374 734
1981	3 300	11,27	2 144	+ 4,4	9 494 380	2 548	+ 6,2	- 432 287
1982	3 525	11,42	2 239	+ 4,4	9 573 914	2 579	+ 1,2	+ 290 521
1983	3 750	11,29	2 324	+ 3,8	9 781 918	2 651	+ 2,8	+ 173 742
1984	3 900	10,99	2 424	+ 4,3	10 497 808	2 835	+ 6,9	- 312 666
1985	4 050	11,24	2 520	+ 4,0	11 014 592	2 951	+ 4,1	- 233 251
1986	4 200	11,66	2 613	+ 3,7	11 591 671	3 077	+ 4,3	- 80 564
1987	4 275	11,89	2 677	+ 2,4	12 086 597	3 186	+ 3,5	- 38 113
1988	4 500	12,17	2 766	+ 3,3	12 922 669	3 384	+ 6,2	- 209 771
1989	4 575	12,25	2 872	+ 3,8	12 649 299	3 280	- 3,1	+ 915 105
1990	4 725	11,86	3 031	+ 5,5	13 874 051	3 500	+ 6,7	+ 628 448
1991	4 875	11,55	3 177	+ 4,8	15 727 266	3 885	+ 11,0	- 645 867

1) Pflichtmitglieder mit Entgeltfortzahlungsanspruch für mindestens 6 Wochen (ohne Arbeitslose, selbständige Künstler und Publizisten). - 2) Bis 1988 monatlicher Grundlohn.

19. Beitragseinnahmen und Leistungsausgaben der Orts-, Betriebs-, Innungs- und Landwirtschaftlichen Krankenkassen je Mitglied in Baden-Württemberg 1991

Bezeichnung	Versicherte insgesamt	Mitglieder der AKV <sup>1)</sup> und ihrer Familienangehörigen (ohne Rentner)	Mitglieder (ohne Rentner)	Familienangehörige der Mitglieder (ohne Rentner)	Rentner und ihre Familienangehörigen
Beitragseinnahmen	3 719	4 322	4 322	-	2 213
Leistungsausgaben	3 885	3 167	2 327	840	5 676
davon für					
Ärzte	673	582	401	181	901
Zahnärzte	217	271	166	105	83
Zahnersatz	142	143	121	22	139
Arzneien, Verband-, Heil- und Hilfsmittel aus Apotheken	619	380	259	121	1 215
von anderen Stellen	271	195	141	54	461
Behandlung durch sonstige Heilpersonen	5	5	1	4	3
Krankenhausbehandlung	1 247	838	588	250	2 267
Krankengeld und Beiträge aus Krankengeld	335	838	588	250	2 267
Aufwendungen für Leistungen im Ausland	19	23	11	12	10
Kuren	49	27	13	15	102
Soziale Dienste, Gesundheitsförderung	17	19	13	6	11
Früherkennungsmaßnahmen	27	28	16	12	24
Sonstige Hilfen	7	10	7	3	0
Ergänzende Leistungen zur Rehabilitation					
Belastungserprobung und Arbeitstherapie	3	3	1	1	4
Leistungen bei Schwangerschaft und Mutterschaft	83	116	82	34	1
Betriebs-, Haushaltshilfe und häusliche Krankenpflege	31	9	4	5	88
Leistungen bei Schwerpflegebedürftigkeit	48	9	3	6	145
Sterbegeld	35	5	5	0	108
Sonstige Leistungen	58	36	28	8	112
darunter					
Fahr- und Transportkosten	47	26	18	7	101

1) Allgemeine Krankenversicherung.

20. Einnahmen und Ausgaben der Orts-, Betriebs-, Innungs- und Landwirtschaftlichen Krankenkassen in Baden-Württemberg 1991

Bezeichnung	Kranken- kassen insgesamt	Davon			
		Orts- krankenkassen	Betriebs- krankenkassen	Innungs- krankenkassen	Landwirtschaftliche Krankenkassen
1000 DM					
<b>Einnahmen</b>					
Beiträge	15 056 611	11 859 432	1 752 735	1 254 615	189 829
davon					
Versicherungspflichtige					
Beschäftigte	10 303 199	7 867 288	1 149 007	1 129 522	157 382
Arbeitslose	478 983	410 896	33 495	34 428	164
Rentner	2 563 209	2 428 136	208 723	- 100 485	26 835
Sonstige <sup>1)</sup>	46 916	37 785	4 171	4 295	665
Versicherungsberechtigte					
Mitglieder	1 588 344	1 054 755	352 750	176 420	4 419
Rehabilitanden	68 575	53 724	4 580	9 947	324
Selbständige Künstler und Publizisten	4 349	4 349	-	-	-
Säumniszuschläge auf Beiträge der KV	3 036	2 499	9	488	40
Vermögenserträge und sonstige Einnahmen	673 469	342 638	71 585	50 049	209 197
<b>Einnahmen insgesamt</b>	<b>15 730 080</b>	<b>12 202 070</b>	<b>1 824 320</b>	<b>1 304 664</b>	<b>399 026</b>
DM je Mitglied	3 886	3 945	3 846	3 277	4 804
<b>Ausgaben</b>					
Leistungen	15 727 266	12 178 588	1 877 195	1 284 395	387 088
davon für					
Ärzte	2 724 737	2 088 131	345 383	227 425	63 798
Zahnärzte	879 411	649 998	116 975	91 769	20 669
Zahnersatz	574 042	447 772	63 791	46 808	15 671
Arzneien, Verband-, Heil- und Hilfsmittel aus Apotheken	2 506 019	1 950 796	305 781	179 320	70 122
von anderen Stellen	1 097 162	853 118	127 707	86 870	29 467
Behandlung durch sonstige Heilpersonen	19 360	13 797	3 030	2 168	365
Krankenhausbehandlung	5 048 196	3 954 878	575 494	380 682	137 142
Krankengeld und Beiträge aus Krankengeld	1 355 159	1 038 863	170 622	145 431	243
Aufwendungen für Leistungen im Ausland	77 252	54 696	8 977	13 063	516
Kuren	197 293	150 020	28 092	14 678	4 503
Soziale Dienste, Gesundheitsförderung	67 320	46 139	6 634	13 757	790
Früherkennungsmaßnahmen	110 205	88 936	11 083	7 940	2 246
Sonstige Hilfen	28 145	22 475	2 912	2 539	219
Ergänzende Leistungen zur Rehabilitation, Belastungsproberprobung und Arbeitstherapie	12 141	10 576	554	716	295
Leistungen bei Schwangerschaft und Mutterschaft	335 239	260 518	36 650	32 326	5 745
Betrieb-, Haushaltshilfe und häusliche Krankenpflege	127 422	96 796	13 472	6 667	10 487
Leistungen bei Schwerpflegebedürftigkeit	194 350	153 153	21 129	7 796	12 272
Sterbegeld	140 359	113 582	14 138	6 648	5 991
Sonstige Leistungen	233 454	184 344	24 771	17 792	6 547
darunter					
Fahr- und Transportkosten	190 621	152 035	19 237	13 730	5 619
Sonstige Aufwendungen	648 681	507 575	38 816	78 749	23 541
davon für					
Schuldzinsen und sonstige Vermögens- aufwendungen	802	642	91	62	7
Rechnungsmäßiges Defizit der Eigen- betriebe	85	85	-	-	-
Zahlungen zu Lasten des Bundes nach dem KVLG	732	-	-	-	732
Verluste durch					
Wertminderungen der Aktiva	260	124	86	50	-
Wertsteigerungen der Passiva	-	-	-	-	-
Ausgaben für Finanzausgleiche	13 071	492	11 505	1 033	41
Sonstige Aufwendungen	4 030	3 216	318	496	0
Verwaltungs- und Verfahrenskosten	629 701	503 016	26 816	77 108	22 761
<b>Ausgaben insgesamt</b>	<b>16 375 947</b>	<b>12 686 163</b>	<b>1 916 011</b>	<b>1 363 144</b>	<b>410 629</b>
DM je Mitglied	4 045	4 102	4 039	3 424	4 944
Überschuß (+), Deckungslücke (-)	- 645 867	- 484 093	- 91 691	- 58 480	- 11 603

1) Jugendliche, Behinderte, Studenten, Wehr-, Zivil- und Grenzschutzpflichtdienstleistende.

21. Mitglieder, sowie Einnahmen und Ausgaben der Ortskrankenkassen in den Stadt- und Landkreisen Baden-Württembergs 1991

Kreis Region Regierungsbezirk Land	Mitglieder insgesamt <sup>1)</sup>	Davon			Beitragseinnahmen		Bei- trags- satz <sup>4)</sup>	Monatliche beitrags- pflichtige Einnahmen <sup>5)</sup>	Leistungsausgaben	
		Pflicht- mit- glieder	Frei- willige Mit- glieder	Rentner	AKV <sup>2)</sup>	KVdR <sup>3)</sup>			AKV <sup>2)</sup>	KVdR <sup>3)</sup>
Stadtkreis Stuttgart, Landeshauptstadt	253 664	63,5	10,4	26,1	4 448	1 624	11,20	3 346	3 154	5 586
Landkreise										
Böblingen	145 036	64,2	14,0	21,8	4 602	- 240	10,40	3 728	3 285	5 259
Esslingen	180 334	63,9	11,1	25,0	4 341	1 209	10,97	3 325	3 072	5 354
Göppingen	77 546	60,9	5,6	33,5	4 478	2 742	11,90	3 154	3 289	5 380
Ludwigsburg	122 055	64,7	6,6	28,7	4 356	1 962	11,70	3 138	3 164	5 239
Rems-Murr-Kreis	111 077	63,4	7,7	28,9	4 367	2 041	11,50	3 198	3 164	5 315
Region Stuttgart	889 712	63,6	9,9	26,5	4 433	1 526	11,18	3 347	3 173	5 387
Stadtkreis und Landkreis Heilbronn	112 013	63,4	5,3	31,3	4 416	2 869	12,50	2 972	3 205	5 601
Landkreise										
Hohenlohekreis	37 810	68,0	5,4	26,6	4 231	2 497	11,80	3 019	3 069	6 004
Schwäbisch Hall	65 667	65,2	6,2	28,6	4 160	2 398	11,70	2 984	2 998	5 529
Main-Tauber-Kreis	43 749	63,6	3,9	32,5	4 123	3 451	11,80	2 929	3 168	6 015
Region Franken	259 239	64,6	5,3	30,1	4 274	2 814	12,07	2 975	3 125	5 711
Landkreise										
Heidenheim	39 813	61,9	5,3	32,8	4 268	2 484	11,60	3 089	2 987	5 178
Ostalbkreis	77 492	61,5	5,3	33,2	4 152	2 712	11,81	2 962	3 053	5 223
Region Ostwürttemberg	117 305	61,6	5,3	33,1	4 191	2 635	11,74	3 005	3 030	5 208
<b>Regierungsbezirk Stuttgart</b>	<b>1 266 256</b>	<b>63,6</b>	<b>8,5</b>	<b>27,9</b>	<b>4 381</b>	<b>1 933</b>	<b>11,41</b>	<b>3 244</b>	<b>3 151</b>	<b>5 439</b>
Stadtkreis Baden-Baden und Landkreis Rastatt	76 906	61,5	5,2	33,3	4 531	3 317	11,96	3 184	3 249	6 046
Stadtkreis und Landkreis Karlsruhe	176 399	62,5	5,9	31,6	4 425	2 845	12,27	3 034	3 358	5 620
Region Mittlerer Oberrhein	253 305	62,2	5,7	32,1	4 457	2 993	12,18	3 079	3 325	5 754
Stadtkreis Heidelberg und teilweise Rhein-Neckar-Kreis	103 577	60,8	5,7	33,5	4 702	4 108	13,40	2 999	3 642	6 650
Stadtkreis Mannheim und teilweise Rhein-Neckar-Kreis	146 773	59,9	5,7	34,4	4 954	4 011	12,90	3 236	3 789	6 650
Landkreise										
Neckar-Odenwald-Kreis	43 784	61,0	4,8	34,2	4 607	3 682	13,40	2 885	3 395	6 090
Region Unterer Neckar	294 134	60,4	5,6	34,0	4 813	3 996	13,15	3 100	3 678	6 566
Stadtkreis Pforzheim und Enzkreis	91 319	64,1	5,0	30,9	4 272	2 827	12,20	2 936	3 225	5 598
Landkreise										
Calw	37 857	60,1	6,2	33,7	4 107	3 373	12,20	2 815	3 017	5 768
Freudenstadt	40 470	65,4	6,2	28,4	4 050	2 631	11,40	2 957	3 098	5 801
Region Nordschwarzwald	169 646	63,5	5,6	30,9	4 181	2 916	12,00	2 915	3 149	5 684
<b>Regierungsbezirk Karlsruhe</b>	<b>717 085</b>	<b>61,8</b>	<b>5,6</b>	<b>32,6</b>	<b>4 533</b>	<b>3 405</b>	<b>12,52</b>	<b>3 048</b>	<b>3 424</b>	<b>6 086</b>
Stadtkreis Freiburg und Landkreis Breisgau-Hochschwarzwald	85 780	61,2	5,6	33,2	4 364	3 942	13,20	2 813	3 300	6 383
Landkreise										
Emmendingen	33 909	58,7	5,0	36,3	4 446	3 845	13,10	2 856	3 147	6 041
Ortenaukreis	109 379	62,5	4,6	32,9	4 444	3 562	12,70	2 932	3 201	6 132
Region Südlicher Oberrhein	229 068	61,4	5,1	33,5	4 414	3 748	12,94	2 877	3 230	6 211
Landkreise										
Rotweil	55 632	63,9	7,5	28,6	3 826	2 300	10,50	3 046	2 864	5 492
Schwarzwald-Baar-Kreis	74 183	64,0	6,2	29,8	4 053	2 317	11,27	3 017	2 982	5 370
Tuttlingen	54 122	67,6	6,4	26,0	4 149	1 959	11,20	3 081	2 867	5 621
Region Schwarzwald-Baar-Heuberg	183 937	65,0	6,7	28,3	4 014	2 215	11,02	3 045	2 911	5 475
Landkreise										
Konstanz	46 373	54,4	7,5	38,1	4 519	4 199	13,40	2 864	3 202	6 193
Lörrach	44 569	59,6	8,1	32,3	4 252	3 386	12,20	2 896	3 022	6 005
Waldshut	42 763	56,7	11,6	31,7	4 219	2 793	11,80	3 009	3 025	5 564
Region Hochrhein-Bodensee	133 705	56,9	9,0	34,1	4 328	3 525	12,46	2 924	3 082	5 947
<b>Regierungsbezirk Freiburg</b>	<b>546 710</b>	<b>61,5</b>	<b>6,6</b>	<b>31,9</b>	<b>4 252</b>	<b>3 232</b>	<b>12,14</b>	<b>2 948</b>	<b>3 082</b>	<b>5 922</b>
Landkreise										
Reutlingen	108 247	62,6	8,4	29,0	4 131	2 107	11,16	3 112	2 981	5 343
Tübingen	56 429	65,3	6,4	28,3	4 125	2 999	11,70	2 982	3 310	6 189
Zollernalbkreis	84 245	64,2	5,9	29,9	3 829	2 318	11,05	2 887	2 958	5 155
Region Neckar-Alb	248 921	63,7	7,1	29,2	4 029	2 377	11,25	3 006	3 049	5 464
Stadtkreis Ulm und Alb-Donau-Kreis	107 005	66,9	7,0	26,1	4 094	1 992	11,49	2 991	3 009	5 542
Landkreise										
Biberach	59 130	67,7	5,4	26,9	4 209	1 864	11,40	3 088	3 017	5 393
Region Donau-Iller <sup>6)</sup>	166 135	67,2	6,4	26,4	4 135	1 946	11,46	3 025	3 012	5 488
Landkreise										
Bodenseekreis	42 064	63,7	7,0	29,3	4 261	2 877	12,60	2 834	3 015	5 779
Ravensburg	61 887	63,2	4,9	31,9	4 304	3 099	12,57	2 888	3 229	5 682
Sigmaringen	43 822	66,9	5,0	28,1	4 262	2 480	12,00	2 977	3 154	5 677
Region Bodensee-Oberschwaben	147 773	64,4	5,5	30,1	4 279	2 865	12,40	2 900	3 145	5 708
<b>Regierungsbezirk Tübingen</b>	<b>562 829</b>	<b>64,9</b>	<b>6,5</b>	<b>28,6</b>	<b>4 125</b>	<b>2 394</b>	<b>11,61</b>	<b>2 985</b>	<b>3 062</b>	<b>5 538</b>
<b>Baden-Württemberg</b>	<b>3 092 880</b>	<b>63,1</b>	<b>7,1</b>	<b>29,8</b>	<b>4 345</b>	<b>2 633</b>	<b>11,83</b>	<b>3 101</b>	<b>3 184</b>	<b>5 712</b>

1) Jahresdurchschnitt. - 2) Allgemeine Krankenversicherung. - 3) Krankenversicherung der Rentner. - 4) In % der beitragspflichtigen Einnahmen. - 5) Früher Grundlohn. - 6) Sowie Land Baden-Württemberg.

## **Krankheitsarten 1989**

**22. Arbeitsunfähigkeitsfälle und -tage der Pflichtmitglieder (ohne Rentner) in Baden-Württemberg 1989 nach Staatsangehörigkeit, Krankheitsarten, Altersgruppen und Geschlecht**

**a) Pflichtmitglieder (ohne Rentner) insgesamt**

Alter von ... bis unter ... Jahren	Fälle				Tage				Tage je Fall	
	insgesamt	darunter von Frauen	je 100		insgesamt	darunter von Frauen	je 100		Männer	Frauen
			männliche	weibliche			männliche	weibliche		
	Anzahl		Pflichtmitglieder entsprechenden Alters		Anzahl		Pflichtmitglieder entsprechenden Alters		Anzahl	
<b>Infektiöse und parasitäre Krankheiten (ICD 001 - 139)</b>										
unter 25	43 090	17 241	8,46	8,64	281 545	118 295	53,42	59,30	6,3	6,9
25 - 45	59 351	21 273	5,94	5,67	514 819	188 978	50,87	50,32	8,6	8,9
45 - 65	27 429	11 531	3,47	4,22	371 329	148 660	48,63	54,38	14,0	12,9
65 - 75	79	37	0,97	1,37	2 522	985	35,50	36,36	36,6	26,6
75 und mehr	11	-	1,42	-	194	-	25,10	-	17,6	-
Zusammen	129 960	50 082	5,67	5,88	1 170 409	456 918	50,63	53,65	8,9	9,1
<b>Neubildungen (ICD 140 - 239)</b>										
unter 25	3 689	1 665	0,66	0,83	65 552	27 602	12,42	13,84	18,8	16,6
25 - 45	10 176	5 379	0,75	1,43	307 159	183 132	19,36	48,77	25,9	34,0
45 - 65	12 769	6 299	1,41	2,30	719 834	367 104	77,04	134,28	54,5	58,3
65 - 75	157	47	2,54	1,73	4 100	1 976	49,06	72,94	19,3	42,0
75 und mehr	42	11	4,01	2,06	8,43	223	80,21	41,84	20,0	20,3
Zusammen	26 833	13 401	0,95	1,57	1 097 488	580 037	36,72	68,11	38,5	43,3
<b>Endokrinopathien, Ernährungs- und Stoffwechselkrankheiten sowie Störungen im Immunitätssystem (ICD 240 - 279)</b>										
unter 25	1 512	736	0,25	0,37	23 964	13 487	3,42	6,76	13,5	18,3
25 - 45	8 114	2 595	0,86	0,69	154 392	63 885	14,13	17,01	16,4	24,6
45 - 65	12 628	3 329	2,03	1,22	352 238	130 598	48,41	47,77	23,8	39,2
65 - 75	75	27	1,11	1,00	2 764	985	41,09	36,36	37,1	36,5
75 und mehr	16	9	0,91	1,69	259	162	12,55	30,39	13,9	18,0
Zusammen	22 345	6 696	1,11	0,79	533 617	209 117	23,03	24,55	20,7	31,2
<b>Krankheiten des Blutes und der blutbildenden Organe (ICD 280 - 289)</b>										
unter 25	993	543	0,15	0,27	11 034	7 193	1,26	3,61	8,5	13,2
25 - 45	1 615	968	0,10	0,26	31 259	18 266	2,03	4,86	20,1	18,9
45 - 65	891	457	0,09	0,17	32 640	15 574	3,73	5,70	39,3	34,1
65 - 75	3	-	0,07	-	66	-	1,52	-	22,0	-
75 und mehr	6	1	0,65	0,19	121	34	11,25	6,38	17,4	34,0
Zusammen	3 508	1 969	0,11	0,23	75 120	41 067	2,42	4,82	22,1	20,9
<b>Psychiatrische Krankheiten (ICD 290 - 319)</b>										
unter 25	8 525	4 615	1,28	2,31	181 392	88 861	30,28	44,54	23,7	19,3
25 - 45	31 847	15 183	2,60	4,04	969 942	413 329	86,89	110,07	33,4	27,2
45 - 65	20 821	10 968	2,15	4,01	794 198	381 990	90,03	139,73	41,8	34,8
65 - 75	40	18	0,51	0,66	1 711	449	29,15	16,57	57,4	24,9
75 und mehr	7	3	0,52	0,56	72	36	4,66	6,75	9,0	12,0
Zusammen	61 240	30 787	2,16	3,62	1 947 315	884 665	75,41	103,88	34,9	28,7
<b>Krankheiten des Nervensystems und der Sinnesorgane (ICD 320 - 389)</b>										
unter 25	24 308	9 381	4,88	4,70	166 990	70 144	31,69	35,16	6,5	7,5
25 - 45	50 895	19 443	4,91	5,18	611 921	245 661	57,18	65,42	11,6	12,6
45 - 65	36 311	15 567	4,53	5,69	802 317	327 189	103,77	119,68	22,9	21,0
65 - 75	169	64	2,43	2,36	4 198	1 589	60,27	58,66	24,8	24,8
75 und mehr	38	20	2,33	3,75	579	291	37,26	54,60	16,0	14,6
Zusammen	111 721	44 475	4,77	5,22	1 586 005	644 874	66,79	75,72	14,0	14,5
<b>Krankheiten des Kreislaufsystems (ICD 390 - 459)</b>										
unter 25	22 211	12 131	3,30	6,08	173 356	91 151	26,90	45,69	8,2	7,5
25 - 45	46 411	22 104	3,79	5,89	683 394	307 039	58,75	81,76	15,5	13,9
45 - 65	59 152	22 189	8,07	8,12	2 152 807	591 477	341,01	216,35	42,2	26,7
65 - 75	471	160	7,18	5,91	16 326	4 988	261,91	184,13	36,5	31,2
75 und mehr	125	44	10,48	8,26	3 974	1 397	333,38	262,10	31,8	31,8
Zusammen	128 370	56 628	5,09	6,65	3 029 857	996 052	144,33	116,96	28,3	17,6
<b>Krankheiten der Atmungsorgane (ICD 460 - 519)</b>										
unter 25	258 782	104 950	50,34	52,61	1 660 329	701 252	313,82	351,52	6,2	6,7
25 - 45	393 559	145 779	38,68	38,82	3 436 865	1 317 977	330,78	350,98	8,6	9,0
45 - 65	189 762	77 419	24,54	28,32	2 574 767	966 670	351,22	353,60	14,3	12,5
65 - 75	548	201	8,02	7,42	9 897	2 605	168,45	96,16	21,0	13,0
75 und mehr	74	22	6,73	4,13	1 206	317	115,01	59,47	17,1	14,4
Zusammen	842 725	328 371	36,50	38,56	7 683 064	2 988 821	333,13	350,95	9,1	9,1
<b>Krankheiten der Verdauungsorgane (ICD 520 - 579)</b>										
unter 25	133 706	55 441	25,61	27,79	806 197	344 503	151,07	172,69	5,9	6,2
25 - 45	188 731	61 926	19,80	16,49	1 747 316	551 949	186,61	146,98	9,4	8,9
45 - 65	92 067	33 024	12,90	12,08	1 515 472	446 310	233,51	163,25	18,1	13,5
65 - 75	280	96	4,25	3,54	5 173	1 721	79,74	63,53	18,8	17,9
75 und mehr	46	14	4,14	2,63	668	229	56,79	42,96	13,7	16,4
Zusammen	414 830	150 501	18,76	17,67	4 074 826	1 344 712	193,74	157,90	10,3	8,9

Noch: 22. Arbeitsunfähigkeitsfälle und -tage der Pflichtmitglieder (ohne Rentner) in Baden-Württemberg 1989 nach Staatsangehörigkeit, Krankheitsarten, Altersgruppen und Geschlecht  
a) Pflichtmitglieder (ohne Rentner) insgesamt

Alter von ... bis unter ... Jahren	Fälle				Tage				Tage je Fall	
	insgesamt	darunter von Frauen	je 100		insgesamt	darunter von Frauen	je 100		Männer	Frauen
			männliche	weibliche			männliche	weibliche		
	Anzahl		Pflichtmitglieder entsprechenden Alters		Anzahl		Pflichtmitglieder entsprechenden Alters		Anzahl	
<b>Krankheiten der Harn- und Geschlechtsorgane (ICD 580 - 629)</b>										
unter 25	19 967	15 941	1,32	7,99	182 757	138 190	14,58	69,27	11,1	8,7
25 - 45	36 658	26 857	1,53	7,15	535 905	399 831	21,24	106,48	13,9	14,9
45 - 65	22 215	13 567	1,89	4,96	531 280	322 691	45,56	118,04	24,1	23,8
65 - 75	140	39	2,33	1,44	3 282	702	59,60	25,91	25,5	18,0
75 und mehr	23	9	1,81	1,69	426	126	38,81	23,64	21,4	14,0
Zusammen	79 003	56 413	1,60	6,62	1 253 650	861 540	27,83	101,16	17,4	15,3
<b>Komplikationen während der Schwangerschaft, bei Entbindung und im Wochenbett (ICD 630 - 679)</b>										
unter 25	10 412	10 412	-	5,22	191 985	191 985	-	96,24	-	18,4
25 - 45	20 399	20 399	-	5,43	452 828	452 828	-	120,59	-	22,2
45 - 65	110	110	-	0,04	1 722	1 722	-	63,57	-	15,7
65 - 75	-	-	-	-	-	-	-	-	-	-
75 und mehr	-	-	-	-	-	-	-	-	-	-
Zusammen	30 921	30 921	-	3,63	646 535	646 535	-	75,92	-	20,9
<b>Krankheiten der Haut und des Unterhautzellgewebes (ICD 680 - 709)</b>										
unter 25	19 741	6 803	4,23	3,41	202 236	74 741	41,72	37,47	9,9	11,0
25 - 45	28 893	8 685	3,15	2,31	371 264	111 060	40,62	29,58	12,9	12,8
45 - 65	18 282	6 458	2,58	2,36	353 150	110 318	53,04	40,35	20,5	17,1
65 - 75	62	23	0,90	0,85	1 331	508	19,01	18,75	21,1	22,1
75 und mehr	10	6	0,52	1,13	131	83	6,21	15,57	12,0	13,8
Zusammen	66 988	21 975	3,19	2,58	928 112	296 710	44,81	34,84	14,0	13,5
<b>Krankheiten des Skeletts, der Muskeln und des Bindegewebes (ICD 710 - 739)</b>										
unter 25	100 861	31 773	22,61	15,93	1 176 881	407 405	251,78	204,22	11,1	12,8
25 - 45	246 187	71 111	27,33	18,94	4 076 897	1 282 293	436,27	341,47	16,0	18,0
45 - 65	234 197	78 107	34,09	28,57	6 183 744	2 089 085	894,30	764,16	26,2	26,7
65 - 75	610	195	9,59	7,20	21 426	6 839	336,96	252,45	35,1	35,0
75 und mehr	55	23	4,14	4,32	2 505	434	267,92	81,43	64,7	18,9
Zusammen	581 910	181 209	28,44	21,28	11 461 453	3 786 056	544,69	444,57	19,2	20,9
<b>Kongenitale Anomalien (ICD 740 - 759)</b>										
unter 25	801	293	0,17	0,15	17 307	7 195	3,31	3,61	19,9	24,6
25 - 45	1 279	465	0,13	0,12	33 815	12 933	3,26	3,44	25,7	27,8
45 - 65	925	359	0,12	0,13	48 979	22 424	5,80	8,20	46,9	62,5
65 - 75	5	-	0,12	-	85	-	1,96	-	17,0	-
75 und mehr	-	-	-	-	-	-	-	-	-	-
Zusammen	3 010	1 117	0,13	0,13	100 186	42 552	4,09	5,00	30,4	38,1
<b>Bestimmte Affektionen, die ihren Ursprung in der Perinatalzeit haben (ICD 760 - 779)</b>										
unter 25	1 035	1 022	0,00	0,51	18 136	17 725	0,13	8,89	31,6	17,3
25 - 45	1 747	1 734	0,00	0,46	35 917	34 845	0,17	9,28	82,5	20,1
45 - 65	27	14	0,00	0,01	518	377	0,03	0,14	10,8	26,9
65 - 75	-	-	-	-	-	-	-	-	-	-
75 und mehr	-	-	-	-	-	-	-	-	-	-
Zusammen	2 809	2 770	0,00	0,33	54 571	52 947	0,12	6,22	41,6	19,1
<b>Symptome und schlecht bezeichnete Affektionen (ICD 780 - 799)</b>										
unter 25	36 756	17 329	6,36	8,69	284 045	148 123	44,47	74,25	7,0	8,5
25 - 45	63 284	28 410	5,44	7,57	797 032	373 796	66,07	99,54	12,1	13,2
45 - 65	41 824	17 586	5,29	6,43	926 054	363 988	122,76	133,14	23,2	20,7
65 - 75	181	61	2,77	2,25	6 324	1 904	102,10	70,28	36,8	31,2
75 und mehr	32	11	2,72	2,06	590	214	48,64	40,15	17,9	19,5
Zusammen	142 077	63 397	5,58	7,44	2 014 045	888 025	79,91	104,27	14,3	14,0
<b>Verletzungen und Vergiftungen (ICD 800 - 999)</b>										
unter 25	158 315	29 578	42,12	14,83	2 032 776	380 268	540,71	190,62	12,8	12,9
25 - 45	193 127	34 606	24,75	9,22	3 188 680	575 846	407,90	153,35	16,5	16,6
45 - 65	91 497	25 234	14,47	9,23	2 174 119	637 777	335,55	233,29	23,2	25,3
65 - 75	386	168	5,04	6,20	11 761	6 278	126,66	231,75	25,2	37,4
75 und mehr	53	24	3,75	4,50	1 183	632	71,28	118,57	19,0	26,3
Zusammen	443 378	89 610	25,11	10,52	7 408 519	1 600 801	412,15	187,97	16,4	17,9
<b>Insgesamt (ICD 001 - 999)</b>										
unter 25	844 704	319 854	171,74	160,34	7 476 482	2 828 120	1 520,98	1 417,68	8,9	8,8
25 - 45	1 382 273	486 917	139,78	129,67	17 949 405	6 533 648	1 782,14	1 739,91	12,7	13,4
45 - 65	860 907	322 218	117,65	117,86	19 535 168	6 923 954	2 754,38	2 532,69	23,4	21,5
65 - 75	3 206	1 136	47,82	41,93	90 966	31 529	1 373,00	1 163,86	28,7	27,8
75 und mehr	538	197	44,11	36,96	12 751	4 178	1 109,06	783,86	25,1	21,2
Insgesamt	3 091 628	1 130 322	139,18	132,72	45 064 772	16 321 429	2 039,77	1 916,49	14,66	14,44

Noch: 22. Arbeitsunfähigkeitsfälle und -tage der Pflichtmitglieder (ohne Rentner) in Baden-Württemberg 1989 nach Staatsangehörigkeit, Krankheitsarten, Altersgruppen und Geschlecht  
b) Deutsche Pflichtmitglieder (ohne Rentner)

Alter von ... bis unter ... Jahren	Fälle				Tage				Tage je Fall	
	insgesamt	darunter von Frauen	je 100		insgesamt	darunter von Frauen	je 100		Männer	Frauen
			männliche	weibliche			männliche	weibliche		
	Anzahl		Pflichtmitglieder entsprechenden Alters und Staatsangehörigkeit		Anzahl		Pflichtmitglieder entsprechenden Alters und Staatsangehörigkeit		Anzahl	
<b>Infektiöse und parasitäre Krankheiten (ICD 001 - 139)</b>										
unter 25	37 214	15 305	8,32	8,73	239 957	103 362	51,85	58,98	6,2	6,8
25 - 45	47 695	17 235	5,82	5,51	395 829	146 150	47,69	46,75	8,2	8,5
45 - 65	22 519	9 952	3,29	4,04	300 048	127 723	45,14	51,88	13,7	12,8
65 - 75	69	34	0,88	1,30	1 969	765	30,24	29,36	34,4	22,5
75 und mehr	10	-	1,32	-	189	-	24,97	-	18,9	-
Zusammen	107 507	42 526	5,54	5,77	937 992	378 000	47,72	51,28	8,6	8,9
<b>Neubildungen (ICD 140 - 239)</b>										
unter 25	3 237	1 484	0,67	0,85	56 084	24 524	11,98	13,99	18,0	16,5
25 - 45	8 238	4 356	0,74	1,39	243 122	143 127	19,10	45,78	25,8	32,9
45 - 65	11 053	5 631	1,42	2,29	627 498	330 121	77,89	134,08	54,8	58,6
65 - 75	147	43	2,61	1,65	3 893	1 841	51,54	70,64	19,7	42,8
75 und mehr	42	11	4,10	2,08	843	223	81,90	42,16	20,0	20,3
Zusammen	22 717	11 525	0,95	1,56	931 440	499 836	36,78	67,80	38,6	43,4
<b>Endokrinopathien, Ernährungs- und Stoffwechselerkrankungen sowie Störungen im Immunitätssystem (ICD 240 - 279)</b>										
unter 25	1 292	630	0,25	0,36	20 827	11 768	3,44	6,71	13,7	18,7
25 - 45	6 707	2 108	0,88	0,67	124 558	51 089	14,03	16,34	16,0	24,2
45 - 65	10 700	2 850	2,06	1,16	298 022	111 959	48,74	45,47	23,7	39,3
65 - 75	74	27	1,18	1,04	2 747	985	44,26	37,80	37,5	36,5
75 und mehr	14	8	0,79	1,51	234	146	11,62	27,60	14,7	18,3
Zusammen	18 787	5 623	1,12	0,76	446 388	175 947	23,05	23,87	20,5	31,3
<b>Krankheiten des Blutes und der blutbildenden Organe (ICD 280 - 289)</b>										
unter 25	700	364	0,13	0,21	7 561	4 454	1,18	2,54	9,2	12,2
25 - 45	1 032	561	0,09	0,18	19 547	9 752	1,87	3,12	20,8	17,4
45 - 65	693	356	0,09	0,14	26 162	12 283	3,64	4,99	41,2	34,5
65 - 75	3	-	0,08	-	66	-	1,66	-	22,0	-
75 und mehr	6	1	0,66	0,19	121	34	11,49	6,43	17,4	34,0
Zusammen	2 434	1 282	0,10	0,17	53 457	26 523	2,30	3,60	23,4	20,7
<b>Psychiatrische Krankheiten (ICD 290 - 319)</b>										
unter 25	6 941	3 809	1,19	2,17	154 290	76 353	29,59	43,57	24,9	20,0
25 - 45	24 516	11 247	2,53	3,60	766 407	304 154	88,30	97,30	34,8	27,0
45 - 65	16 647	8 968	2,01	3,64	628 646	306 574	84,36	124,52	41,9	34,2
65 - 75	27	16	0,28	0,61	725	274	11,33	10,51	41,0	17,1
75 und mehr	6	3	0,40	0,57	68	36	4,23	6,81	10,7	12,0
Zusammen	48 137	24 043	2,05	3,26	1 550 136	687 391	73,52	93,24	35,8	28,6
<b>Krankheiten des Nervensystems und der Sinnesorgane (ICD 320 - 389)</b>										
unter 25	19 474	7 755	4,45	4,43	134 063	58 245	28,78	33,23	6,5	7,5
25 - 45	37 114	13 911	4,43	4,45	437 996	167 730	51,63	53,66	11,6	12,1
45 - 65	28 299	12 871	4,04	5,23	627 750	270 282	93,63	109,78	23,2	21,0
65 - 75	129	58	1,78	2,23	2 822	1 132	42,45	43,44	23,8	19,5
75 und mehr	38	20	2,38	3,78	579	291	38,04	55,01	16,0	14,6
Zusammen	85 054	34 615	4,30	4,70	1 203 210	497 680	60,13	67,51	14,0	14,4
<b>Krankheiten des Kreislaufsystems (ICD 390 - 459)</b>										
unter 25	17 081	9 322	2,95	5,32	131 332	67 907	24,08	38,75	8,2	7,3
25 - 45	33 229	15 533	3,38	4,97	474 546	206 756	51,15	66,14	15,1	13,3
45 - 65	48 050	18 569	7,72	7,54	1 764 892	497 557	331,96	202,09	43,0	26,8
65 - 75	394	144	6,28	5,53	12 957	4 386	215,30	168,30	34,3	30,5
75 und mehr	124	44	10,57	8,32	3 966	1 397	339,37	264,08	32,1	31,8
Zusammen	98 878	43 612	4,71	5,92	2 387 693	778 003	137,18	105,54	29,1	17,8
<b>Krankheiten der Atmungsorgane (ICD 460 - 519)</b>										
unter 25	217 338	91 352	47,83	52,13	1 364 831	599 863	290,39	342,29	6,1	6,6
25 - 45	300 303	113 637	35,66	36,35	2 464 627	955 428	288,29	305,63	8,1	8,4
45 - 65	148 315	64 773	21,88	26,31	1 917 086	768 695	300,81	312,22	13,7	11,9
65 - 75	416	172	6,13	6,60	7 350	2 311	126,58	88,68	20,7	13,4
75 und mehr	72	22	6,61	4,16	1 192	317	115,59	59,92	17,5	14,4
Zusammen	666 444	269 956	33,79	36,62	5 755 086	2 326 614	292,17	315,60	8,6	8,6
<b>Krankheiten der Verdauungsorgane (ICD 520 - 579)</b>										
unter 25	113 068	48 201	24,62	27,50	659 877	290 478	140,23	165,75	5,7	6,0
25 - 45	145 791	48 135	18,65	15,40	1 260 903	398 578	164,72	127,50	8,8	8,3
45 - 65	71 978	27 792	11,57	11,29	1 149 550	364 122	205,73	147,89	17,8	13,1
65 - 75	225	86	3,49	3,30	4 068	1 354	68,17	51,96	19,5	15,7
75 und mehr	45	14	4,10	2,65	657	229	56,54	43,29	13,8	16,4
Zusammen	331 107	124 328	17,63	16,85	3 075 055	1 054 761	172,17	143,08	9,8	8,5

Noch: 22. Arbeitsunfähigkeitsfälle und -tage der Pflichtmitglieder (ohne Rentner) in Baden-Württemberg 1989 nach Staatsangehörigkeit, Krankheitsarten, Altersgruppen und Geschlecht  
b) Deutsche Pflichtmitglieder (ohne Rentner)

Alter von ... bis unter ... Jahren	Fälle				Tage				Tage je Fall	
	insgesamt	darunter von Frauen	je 100		insgesamt	darunter von Frauen	je 100		Männer	Frauen
			männliche	weibliche			männliche	weibliche		
	Anzahl		Pflichtmitglieder entsprechenden Alters und Staatsangehörigkeit		Anzahl		Pflichtmitglieder entsprechenden Alters und Staatsangehörigkeit		Anzahl	
<b>Krankheiten der Harn- und Geschlechtsorgane (ICD 580 - 629)</b>										
unter 25	15 840	12 685	1,20	7,24	145 024	109 365	13,54	62,40	11,3	8,6
25 - 45	26 594	19 577	1,34	6,26	376 978	281 041	18,33	89,90	13,7	14,4
45 - 65	17 590	11 267	1,66	4,58	420 860	268 687	39,86	109,13	24,1	23,8
65 - 75	125	37	2,21	1,42	2 961	680	57,30	26,09	25,9	18,4
75 und mehr	22	9	1,72	1,70	364	126	31,44	23,82	18,3	14,0
Zusammen	60 171	43 575	1,41	5,91	946 187	659 899	24,40	89,51	17,3	15,1
<b>Komplikationen während der Schwangerschaft, bei Entbindung und im Wochenbett (ICD 630 - 679)</b>										
unter 25	7 687	7 687	-	4,39	135 504	135 504	-	77,32	-	17,6
25 - 45	16 135	16 135	-	5,16	340 410	340 410	-	108,89	-	21,1
45 - 65	89	89	-	0,04	1 415	1 415	-	0,57	-	15,9
65 - 75	-	-	-	-	-	-	-	-	-	-
75 und mehr	-	-	-	-	-	-	-	-	-	-
Zusammen	23 911	23 911	-	3,24	477 329	477 329	-	64,75	-	20,0
<b>Krankheiten der Haut und des Unterhautzellgewebes (ICD 680 - 709)</b>										
unter 25	16 779	5 917	4,12	3,38	171 463	64 825	40,48	36,99	9,8	11,0
25 - 45	22 630	6 831	3,02	2,19	286 599	86 553	38,21	27,69	12,7	12,7
45 - 65	14 674	5 479	2,41	2,23	289 238	94 425	51,03	38,35	21,2	17,2
65 - 75	57	23	0,85	0,88	1 278	508	19,34	19,49	22,6	22,1
75 und mehr	10	6	0,53	1,13	131	83	6,34	15,69	12,0	13,8
Zusammen	54 150	18 256	3,06	2,48	748 709	246 394	42,81	33,42	14,0	13,5
<b>Krankheiten des Skeletts, der Muskeln und des Bindegewebes (ICD 710 - 739)</b>										
unter 25	78 854	25 944	20,09	14,80	940 840	337 342	229,10	192,49	11,4	13,0
25 - 45	172 827	48 054	23,83	15,37	2 801 825	830 455	376,57	265,65	15,8	17,3
45 - 65	180 621	63 269	30,74	25,70	4 809 531	1 700 911	814,27	690,85	26,5	26,9
65 - 75	454	177	6,96	6,79	15 541	5 223	259,18	200,42	37,2	29,5
75 und mehr	55	23	4,23	4,35	2 505	434	273,58	82,04	64,7	18,9
Zusammen	432 811	137 467	25,17	18,65	8 570 242	2 874 365	485,40	389,90	19,3	20,9
<b>Kongenitale Anomalien (ICD 740 - 759)</b>										
unter 25	655	242	0,16	0,14	13 892	5 653	3,13	3,23	19,9	23,4
25 - 45	1 011	365	0,12	0,12	27 160	10 080	3,26	3,22	26,4	27,6
45 - 65	775	314	0,12	0,13	41 436	20 056	5,60	8,15	46,4	63,9
65 - 75	5	-	0,13	-	85	-	2,14	-	17,0	-
75 und mehr	-	-	-	-	-	-	-	-	-	-
Zusammen	2 446	921	0,13	0,12	82 573	35 789	3,99	4,85	30,7	38,9
<b>Bestimmte Affektionen, die ihren Ursprung in der Perinatalzeit haben (ICD 760 - 779)</b>										
unter 25	752	743	0,00	0,42	12 945	12 688	0,10	7,24	28,6	17,1
25 - 45	1 311	1 300	0,00	0,42	26 602	25 538	0,20	8,17	96,7	19,6
45 - 65	19	10	0,00	0,00	364	255	0,03	0,10	12,1	25,5
65 - 75	-	-	-	-	-	-	-	-	-	-
75 und mehr	-	-	-	-	-	-	-	-	-	-
Zusammen	2 082	2 053	0,00	0,28	39 911	38 481	0,12	5,22	49,3	18,7
<b>Symptome und schlecht bezeichnete Affektionen (ICD 780 - 799)</b>										
unter 25	28 044	13 430	5,55	7,66	216 102	113 412	38,98	64,71	7,0	8,4
25 - 45	43 564	19 240	4,65	6,15	527 117	238 335	55,16	76,24	11,9	12,4
45 - 65	31 426	13 950	4,58	5,67	693 287	287 663	106,25	116,84	23,2	20,6
65 - 75	140	50	2,26	1,92	4 895	1 488	85,58	57,10	37,9	29,8
75 und mehr	32	11	2,77	2,08	590	214	49,67	40,45	17,9	19,5
Zusammen	103 206	46 681	4,82	6,33	1 441 991	641 112	68,25	86,97	14,2	13,7
<b>Verletzungen und Vergiftungen (ICD 800 - 999)</b>										
unter 25	135 019	25 916	41,42	14,79	1 754 940	336 550	538,44	192,04	13,0	13,0
25 - 45	155 488	27 416	24,46	8,77	2 582 223	456 467	406,06	146,02	16,6	16,6
45 - 65	74 187	21 842	13,71	8,87	1 790 590	555 185	323,60	225,50	23,6	25,4
65 - 75	337	159	4,47	6,10	10 683	6 052	116,33	232,23	26,0	38,1
75 und mehr	53	24	3,83	4,54	1 183	632	72,79	119,47	19,0	26,3
Zusammen	365 084	75 357	24,69	10,22	6 139 619	1 354 886	407,75	183,79	16,5	18,0
<b>Insgesamt (ICD 001 - 999)</b>										
unter 25	699 975	270 786	162,93	154,51	6 159 532	2 352 293	1 445,28	1 342,23	8,9	8,7
25 - 45	1 044 185	365 641	129,62	116,97	13 156 449	4 651 643	1 624,59	1 488,02	12,5	12,7
45 - 65	677 635	267 982	107,30	108,85	15 386 375	5 717 913	2 532,55	2 322,43	23,6	21,3
65 - 75	2 602	1 026	39,59	39,37	72 040	26 999	1 131,40	1 036,03	28,6	26,3
75 und mehr	529	196	43,99	37,05	12 622	4 162	1 117,57	786,77	25,4	21,2
Insgesamt	2 424 926	905 631	129,47	122,85	34 787 018	12 753 010	1 877,73	1 729,93	14,5	14,1



Noch: 22. Arbeitsunfähigkeitsfälle und -tage der Pflichtmitglieder (ohne Rentner) in Baden-Württemberg 1989 nach Staatsangehörigkeit, Krankheitsarten, Altersgruppen und Geschlecht  
c) Pflichtmitglieder (ohne Rentner) aus dem EG-Ausland

Alter von ... bis unter ... Jahren	Fälle				Tage				Tage je Fall		
	insgesamt	darunter von Frauen	je 100		insgesamt	darunter von Frauen	je 100		Männer	Frauen	
			männliche	weibliche			männliche	weibliche			
	Anzahl			Pflichtmitglieder entsprechenden Alters und Staatsangehörigkeit		Anzahl			Pflichtmitglieder entsprechenden Alters und Staatsangehörigkeit		Anzahl
<b>Infektiöse und parasitäre Krankheiten (ICD 001 - 139)</b>											
unter 25	2 290	773	8,86	8,02	15 456	5 235	59,70	54,30	6,7	6,8	
25 - 45	4 226	1 361	6,03	5,44	42 841	14 468	59,73	57,82	9,9	10,6	
45 - 65	1 646	579	3,46	5,36	24 962	8 443	53,50	78,10	15,5	14,6	
65 - 75	2	-	1,42	-	291	-	206,38	-	145,5	-	
75 und mehr	-	-	-	-	-	-	-	-	-	-	
Zusammen	8 164	2 713	5,70	5,96	83 550	28 146	57,93	61,84	10,2	10,4	
<b>Neubildungen (ICD 140 - 239)</b>											
unter 25	195	84	0,65	0,87	2 954	1 041	11,17	10,80	17,2	12,4	
25 - 45	671	329	0,72	1,31	20 991	12 523	17,83	50,05	24,8	38,1	
45 - 65	613	260	1,14	2,40	34 024	14 246	64,05	131,77	56,0	54,8	
65 - 75	2	-	1,42	-	4	-	2,84	-	2,0	-	
75 und mehr	-	-	-	-	-	-	-	-	-	-	
Zusammen	1 481	673	0,84	1,48	57 973	27 810	31,54	61,10	37,3	41,3	
<b>Endokrinopathien, Ernährungs- und Stoffwechselkrankheiten sowie Störungen im Immunitätssystem (ICD 240 - 279)</b>											
unter 25	78	41	0,22	0,43	958	542	2,43	5,62	11,2	13,2	
25 - 45	486	155	0,70	0,62	9 314	4 491	10,15	17,95	14,8	29,0	
45 - 65	735	196	1,75	1,81	22 902	8 889	45,38	82,22	26,0	45,4	
65 - 75	1	-	0,71	-	17	-	12,06	-	17,0	-	
75 und mehr	-	-	-	-	-	-	-	-	-	-	
Zusammen	1 300	392	0,95	0,86	33 191	13 922	20,15	30,59	21,2	35,5	
<b>Krankheiten des Blutes und der blutbildenden Organe (ICD 280 - 289)</b>											
unter 25	146	86	0,35	0,89	1 482	1 210	1,59	12,55	4,5	14,1	
25 - 45	204	141	0,13	0,56	4 887	3 654	2,60	14,60	19,6	25,9	
45 - 65	83	45	0,12	0,42	2 398	1 702	2,25	15,74	18,3	37,8	
65 - 75	-	-	-	-	-	-	-	-	-	-	
75 und mehr	-	-	-	-	-	-	-	-	-	-	
Zusammen	433	272	0,17	0,60	8 767	6 566	2,30	14,43	13,7	24,1	
<b>Psychiatrische Krankheiten (ICD 290 - 319)</b>											
unter 25	534	262	1,59	2,72	8 946	3 421	32,27	35,49	20,3	13,1	
25 - 45	2 346	1 180	2,45	4,72	67 130	35 528	66,53	141,99	27,1	30,1	
45 - 65	1 465	751	2,31	6,95	58 839	28 854	97,11	266,89	42,0	38,4	
65 - 75	7	1	4,25	2,44	154	7	104,26	17,07	24,5	7,0	
75 und mehr	1	-	16,67	-	4	-	66,67	-	4,0	-	
Zusammen	4 353	2 194	2,26	4,82	135 073	67 810	70,32	148,98	31,2	30,9	
<b>Krankheiten des Nervensystems und der Sinnesorgane (ICD 320 - 389)</b>											
unter 25	1 781	609	6,85	6,32	11 622	4 571	41,19	47,42	6,0	7,5	
25 - 45	4 868	1 783	6,49	7,13	60 315	24 764	74,84	98,97	11,5	13,9	
45 - 65	2 820	1 032	5,79	9,55	64 729	21 531	139,90	199,16	24,2	20,9	
65 - 75	17	-	12,06	-	358	-	253,90	-	21,1	-	
75 und mehr	-	-	-	-	-	-	-	-	-	-	
Zusammen	9 486	3 424	6,34	7,52	137 024	50 866	90,08	111,75	14,2	14,9	
<b>Krankheiten des Kreislaufsystems (ICD 390 - 459)</b>											
unter 25	2 096	1 187	5,31	12,31	17 116	9 611	43,84	99,70	8,3	8,1	
25 - 45	4 762	2 338	5,10	9,34	69 638	33 134	76,85	132,42	15,1	14,2	
45 - 65	3 792	1 373	7,83	12,70	124 451	35 921	286,71	332,26	36,6	26,2	
65 - 75	32	5	19,15	12,20	1 855	96	1 247,52	234,15	65,1	19,2	
75 und mehr	-	-	-	-	-	-	-	-	-	-	
Zusammen	10 682	4 903	6,04	10,77	213 060	78 762	140,41	173,04	23,2	16,1	
<b>Krankheiten der Atmungsorgane (ICD 460 - 519)</b>											
unter 25	15 971	5 458	61,41	56,62	111 610	39 857	419,12	413,45	6,8	7,3	
25 - 45	34 277	10 415	50,23	41,62	347 174	118 277	481,87	472,69	9,6	11,4	
45 - 65	14 409	4 835	31,01	44,72	241 254	77 832	529,25	719,93	17,1	16,1	
65 - 75	51	6	31,91	14,63	1 173	74	779,43	180,49	24,4	12,3	
75 und mehr	-	-	-	-	-	-	-	-	-	-	
Zusammen	64 708	20 714	46,00	45,51	701 211	236 040	486,34	518,59	10,6	11,4	
<b>Krankheiten der Verdauungsorgane (ICD 520 - 579)</b>											
unter 25	8 419	2 953	31,93	30,63	57 713	21 604	210,92	224,11	6,6	7,3	
25 - 45	15 886	4 544	23,88	18,16	169 527	50 137	251,34	200,37	10,5	11,0	
45 - 65	6 948	1 986	16,07	18,37	128 786	30 666	317,77	283,66	19,8	15,4	
65 - 75	26	6	14,18	14,63	478	108	262,41	263,41	18,5	18,0	
75 und mehr	1	-	16,67	-	11	-	183,33	-	11,0	-	
Zusammen	31 280	9 489	22,78	20,85	356 515	102 515	265,56	225,23	11,7	10,8	

Noch: 22. Arbeitsunfähigkeitsfälle und -tage der Pflichtmitglieder (ohne Rentner) in Baden-Württemberg 1989 nach Staatsangehörigkeit, Krankheitsarten, Altersgruppen und Geschlecht  
c) Pflichtmitglieder (ohne Rentner) aus dem EG-Ausland

Alter von ... bis unter ... Jahren	Fälle				Tage				Tage je Fall	
	insgesamt	darunter von Frauen	je 100		insgesamt	darunter von Frauen	je 100		Männer	Frauen
			männliche	weibliche			männliche	weibliche		
	Anzahl		Pflichtmitglieder entsprechenden Alters und Staatsangehörigkeit		Anzahl		Pflichtmitglieder entsprechenden Alters und Staatsangehörigkeit	Anzahl		
<b>Krankheiten der Harn- und Geschlechtsorgane (ICD 580 - 629)</b>										
unter 25	1 605	1 311	1,72	13,60	14 538	11 640	19,93	120,75	9,9	8,9
25 - 45	3 253	2 273	2,06	9,08	47 857	34 221	28,71	136,76	13,9	15,1
45 - 65	1 570	854	2,32	7,90	36 876	19 284	56,97	178,37	24,6	22,6
65 - 75	6	1	3,55	2,44	76	13	44,68	31,71	12,6	13,0
75 und mehr	1	-	16,67	-	62	-	1 033,33	-	62,0	-
Zusammen	6 435	4 439	2,09	9,75	99 409	65 158	35,81	143,15	17,2	14,7
<b>Komplikationen während der Schwangerschaft, bei Entbindung und im Wochenbett (ICD 630 - 679)</b>										
unter 25	1 120	1 120	-	11,62	22 694	22 694	-	235,41	-	20,3
25 - 45	1 477	1 477	-	5,90	40 590	40 590	-	162,22	-	27,5
45 - 65	4	4	-	0,04	57	57	-	0,53	-	14,3
65 - 75	-	-	-	-	-	-	-	-	-	-
75 und mehr	-	-	-	-	-	-	-	-	-	-
Zusammen	2 601	2 601	-	5,71	63 341	63 341	-	139,16	-	24,4
<b>Krankheiten der Haut und des Unterhautzellgewebes (ICD 680 - 709)</b>										
unter 25	1 198	371	4,83	3,85	12 616	4 296	48,60	44,56	10,1	11,6
25 - 45	2 083	586	3,15	2,34	26 467	7 645	39,62	30,55	12,6	13,0
45 - 65	1 143	368	2,51	3,40	21 691	6 240	50,04	57,72	19,9	17,0
65 - 75	3	-	2,13	-	32	-	22,70	-	10,7	-
75 und mehr	-	-	-	-	-	-	-	-	-	-
Zusammen	4 427	1 325	3,24	2,91	60 806	18 181	44,56	39,94	13,7	13,7
<b>Krankheiten des Skeletts, der Muskeln und des Bindegewebes (ICD 710 - 739)</b>										
unter 25	8 137	2 353	33,79	24,41	86 991	29 100	338,15	301,87	10,0	12,4
25 - 45	26 905	7 707	40,42	30,80	451 147	149 215	635,62	596,36	15,7	19,4
45 - 65	19 034	5 982	42,27	55,33	494 886	155 939	1 097,70	1 442,41	26,0	26,1
65 - 75	69	4	46,10	9,76	3 035	263	1 965,96	641,46	42,6	65,8
75 und mehr	-	-	-	-	-	-	-	-	-	-
Zusammen	54 145	16 046	39,83	35,25	1 036 059	334 517	733,47	734,94	18,4	20,8
<b>Kongenitale Anomalien (ICD 740 - 759)</b>										
unter 25	51	20	0,18	0,21	1 438	667	4,50	6,92	24,9	33,4
25 - 45	96	31	0,14	0,12	1 817	647	2,46	2,59	18,0	20,9
45 - 65	58	17	0,13	0,16	3 401	979	7,84	9,06	59,1	57,6
65 - 75	-	-	-	-	-	-	-	-	-	-
75 und mehr	-	-	-	-	-	-	-	-	-	-
Zusammen	205	68	0,14	0,15	6 656	2 293	4,56	5,04	31,8	33,7
<b>Bestimmte Affektionen, die ihren Ursprung in der Perinatalzeit haben (ICD 760 - 779)</b>										
unter 25	117	116	0,01	1,20	2 024	2 007	0,10	20,82	17,0	17,3
25 - 45	148	147	0,00	0,59	3 501	3 499	0,00	13,98	2,0	23,8
45 - 65	3	1	0,01	0,01	84	67	0,06	0,62	8,5	67,0
65 - 75	-	-	-	-	-	-	-	-	-	-
75 und mehr	-	-	-	-	-	-	-	-	-	-
Zusammen	268	264	0,00	0,58	5 609	5 573	0,04	12,24	9,0	21,1
<b>Symptome und schlecht bezeichnete Affektionen (ICD 780 - 799)</b>										
unter 25	3 190	1 414	10,37	14,67	23 432	12 247	65,33	127,04	6,3	8,7
25 - 45	6 770	2 888	8,17	11,54	86 571	41 657	94,55	166,48	11,6	14,4
45 - 65	3 683	1 422	7,32	13,15	86 390	29 618	183,86	273,96	25,1	20,8
65 - 75	18	3	10,64	7,32	514	248	188,65	604,88	17,7	82,7
75 und mehr	-	-	-	-	-	-	-	-	-	-
Zusammen	13 661	5 727	8,30	12,58	196 907	83 770	118,29	184,05	14,3	14,6
<b>Verletzungen und Vergiftungen (ICD 800 - 999)</b>										
unter 25	8 774	1 372	43,24	14,23	108 620	17 104	534,56	177,43	12,4	12,5
25 - 45	13 956	2 226	24,69	8,90	207 880	33 620	366,85	134,36	14,9	15,1
45 - 65	5 463	1 194	13,83	11,04	120 868	27 977	300,83	258,78	21,8	23,4
65 - 75	12	2	7,09	4,88	334	186	104,96	453,66	14,8	93,0
75 und mehr	-	-	-	-	-	-	-	-	-	-
Zusammen	28 205	4 794	24,48	10,53	437 702	78 887	375,15	137,32	15,3	16,5
<b>Insgesamt (ICD 001 - 999)</b>										
unter 25	55 702	19 530	211,29	202,59	500 210	186 847	1 830,39	1 938,25	8,7	9,6
25 - 45	122 414	39 581	174,38	158,18	1 657 647	608 070	2 209,54	2 430,14	12,7	15,4
45 - 65	63 469	20 899	137,87	193,31	1 466 598	468 245	3 233,22	4 331,19	23,5	22,4
65 - 75	246	28	154,61	68,29	8 321	995	5 195,74	2 426,83	33,6	35,5
75 und mehr	3	-	50,00	-	77	-	1 283,33	-	25,7	-
Insgesamt	241 834	80 038	169,16	175,85	3 632 853	1 264 157	2 476,50	2 777,39	14,6	15,8

Noch: 22. Arbeitsunfähigkeitsfälle und -tage der Pflichtmitglieder (ohne Rentner) in Baden-Württemberg 1989 nach Staatsangehörigkeit, Krankheitsarten, Altersgruppen und Geschlecht  
d) Pflichtmitglieder (ohne Rentner) aus dem sonstigen Ausland

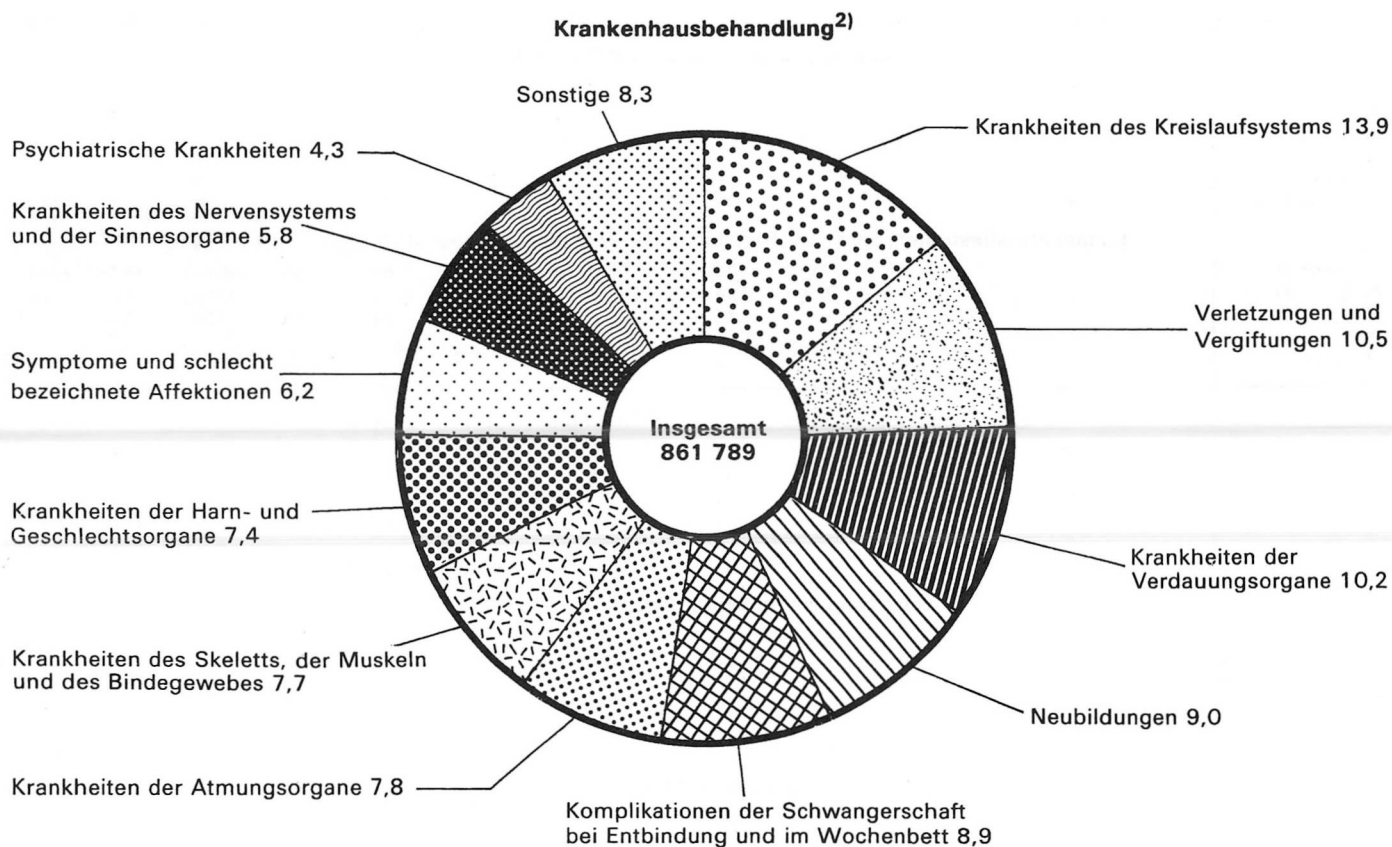
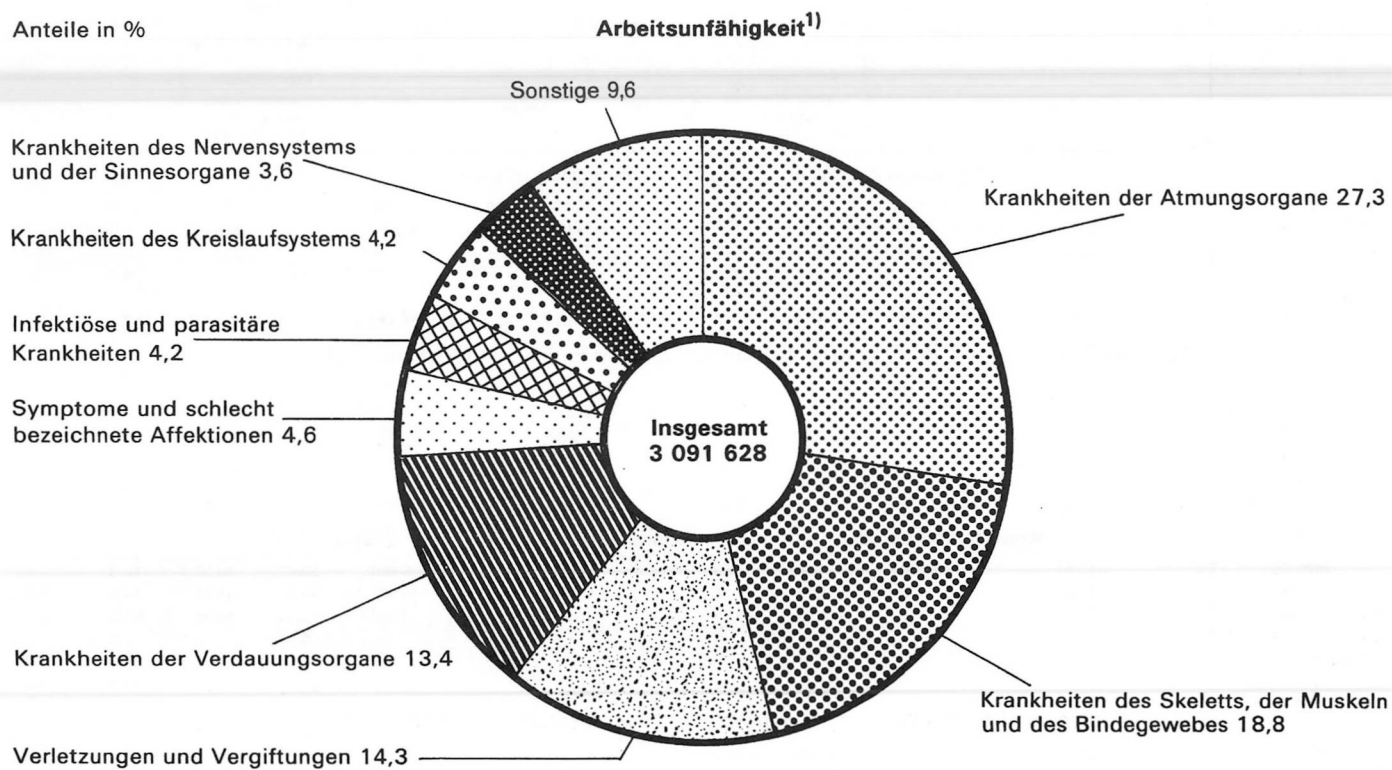
Alter von ... bis unter ... Jahren	Fälle				Tage				Tage je Fall	
	insgesamt	darunter von Frauen	je 100		insgesamt	darunter von Frauen	je 100		Männer	Frauen
			männliche	weibliche			männliche	weibliche		
	Anzahl		Pflichtmitglieder entsprechenden Alters und Staatsangehörigkeit		Anzahl		Pflichtmitglieder entsprechenden Alters und Staatsangehörigkeit		Anzahl	
<b>Infektiöse und parasitäre Krankheiten (ICD 001 - 139)</b>										
unter 25	3 586	1 163	9,66	7,97	26 132	9 698	65,55	66,44	6,8	8,3
25 - 45	7 430	2 677	6,83	7,07	76 149	28 360	68,70	74,85	10,1	10,6
45 - 65	3 264	1 000	5,01	6,11	46 319	12 494	74,81	76,33	14,9	12,5
65 - 75	8	3	2,42	4,84	262	220	20,29	354,84	8,4	73,3
75 und mehr	1	-	10,00	-	5	-	50,00	-	5,0	-
Zusammen	14 289	4 843	6,74	7,03	148 867	50 772	70,04	73,67	10,4	10,5
<b>Neubildungen (ICD 140 - 239)</b>										
unter 25	257	97	0,64	0,66	6 514	2 037	17,86	13,95	28,0	21,0
25 - 45	1 267	694	0,82	1,83	43 046	27 482	22,38	72,54	27,2	39,6
45 - 65	1 103	408	1,54	2,49	58 312	22 737	78,68	138,91	51,2	55,7
65 - 75	8	4	1,93	6,45	203	135	32,85	217,74	17,0	33,8
75 und mehr	-	-	-	-	-	-	-	-	-	-
Zusammen	2 635	1 203	1,02	1,75	108 075	52 391	39,76	76,02	38,9	43,6
<b>Endokrinopathien, Ernährungs- und Stoffwechselkrankheiten sowie Störungen im Immunitätssystem (ICD 240 - 279)</b>										
unter 25	142	65	0,31	0,45	2 179	1 177	4,00	8,06	13,0	18,1
25 - 45	921	332	0,85	0,88	20 520	8 305	17,56	21,92	20,7	25,0
45 - 65	1 193	283	2,01	1,73	31 314	9 750	47,69	59,57	23,7	34,5
65 - 75	-	-	-	-	-	-	-	-	-	-
75 und mehr	2	1	10,00	50,00	25	16	90,00	800,00	9,0	16,0
Zusammen	2 258	681	1,13	0,99	54 038	19 248	24,84	27,93	22,1	28,3
<b>Krankheiten des Blutes und der blutbildenden Organe (ICD 280 - 289)</b>										
unter 25	147	93	0,22	0,64	1 991	1 529	1,84	10,5	8,6	16,4
25 - 45	379	266	0,16	0,70	6 825	4 860	2,82	12,83	17,4	18,3
45 - 65	115	56	0,13	0,34	4 080	1 589	5,51	9,71	42,2	28,4
65 - 75	-	-	-	-	-	-	-	-	-	-
75 und mehr	-	-	-	-	-	-	-	-	-	-
Zusammen	641	415	0,16	0,60	12 896	7 978	3,51	11,58	21,8	19,2
<b>Psychiatrische Krankheiten (ICD 290 - 319)</b>										
unter 25	1 050	544	2,02	3,73	18 156	9 087	36,17	62,25	17,9	16,7
25 - 45	4 985	2 756	3,20	7,27	136 405	73 647	90,22	194,39	28,2	26,7
45 - 65	2 709	1 249	3,23	7,63	106 713	46 562	133,04	284,47	41,2	37,3
65 - 75	6	1	2,42	1,61	832	168	320,77	270,97	132,8	168,0
75 und mehr	-	-	-	-	-	-	-	-	-	-
Zusammen	8 750	4 550	3,00	6,60	262 106	129 464	94,70	187,86	31,6	28,5
<b>Krankheiten des Nervensystems und der Sinnesorgane (ICD 320 - 389)</b>										
unter 25	3 053	1 017	8,12	6,97	21 305	7 328	55,75	50,20	6,9	7,2
25 - 45	8 913	3 749	7,42	9,90	113 610	53 167	86,90	140,33	11,7	14,2
45 - 65	5 192	1 664	7,80	10,17	109 838	35 376	164,69	216,13	21,1	21,3
65 - 75	23	6	8,21	9,68	1 018	457	271,01	737,10	33,0	76,2
75 und mehr	-	-	-	-	-	-	-	-	-	-
Zusammen	17 181	6 436	7,67	9,34	245 771	96 328	106,70	139,78	13,9	15,0
<b>Krankheiten des Kreislaufsystems (ICD 390 - 459)</b>										
unter 25	3 034	1 622	5,63	11,11	24 908	13 633	44,97	93,40	8,0	8,4
25 - 45	8 420	4 233	6,02	11,17	139 210	67 149	103,60	177,23	17,2	15,9
45 - 65	7 310	2 247	11,20	13,73	263 464	57 999	454,43	354,34	40,6	25,8
65 - 75	45	11	16,43	17,74	1 514	506	486,96	816,13	29,6	46,0
75 und mehr	1	-	10,00	-	8	-	80,00	-	8,0	-
Zusammen	18 810	8 113	7,64	11,77	429 104	139 287	206,92	202,11	27,1	17,2
<b>Krankheiten der Atmungsorgane (ICD 460 - 519)</b>										
unter 25	25 473	8 140	69,14	55,76	183 888	61 532	488,04	421,54	7,1	7,6
25 - 45	58 979	21 727	53,56	57,35	625 064	244 272	547,45	644,74	10,2	11,2
45 - 65	27 038	7 811	42,52	47,72	416 427	120 143	655,29	734,01	15,4	15,4
65 - 75	81	23	28,02	37,10	1 374	220	557,49	354,84	19,9	9,6
75 und mehr	2	-	20,00	-	14	-	140,00	-	7,0	-
Zusammen	111 573	37 701	52,74	54,71	1 226 767	426 167	571,61	618,39	10,8	11,3
<b>Krankheiten der Verdauungsorgane (ICD 520 - 579)</b>										
unter 25	12 219	4 287	31,64	29,37	88 607	32 421	224,11	222,11	7,1	7,6
25 - 45	27 054	9 247	25,60	24,41	316 886	103 234	307,16	272,48	12,0	11,2
45 - 65	13 141	3 246	21,88	19,83	237 136	51 522	410,52	314,77	18,8	15,9
65 - 75	29	4	12,08	6,45	627	259	177,78	417,74	14,7	64,8
75 und mehr	-	-	-	-	-	-	-	-	-	-
Zusammen	52 443	16 784	25,46	24,35	643 256	187 436	325,45	271,98	12,8	11,2

Noch: 22. Arbeitsunfähigkeitsfälle und -tage der Pflichtmitglieder (ohne Rentner) in Baden-Württemberg 1989 nach Staatsangehörigkeit, Krankheitsarten, Altersgruppen und Geschlecht  
d) Pflichtmitglieder (ohne Rentner) aus dem sonstigen Ausland

Alter von ... bis unter ... Jahren	Fälle				Tage				Tage je Fall	
	insgesamt	darunter von Frauen	je 100		insgesamt	darunter von Frauen	je 100		Männer	Frauen
			männliche	weibliche			männliche	weibliche		
	Anzahl		Pflichtmitglieder entsprechenden Alters und Staatsangehörigkeit		Anzahl		Pflichtmitglieder entsprechenden Alters und Staatsangehörigkeit	Anzahl		
<b>Krankheiten der Harn- und Geschlechtsorgane (ICD 580 - 629)</b>										
unter 25	2 522	1 945	2,30	13,32	23 195	17 185	23,97	117,73	10,4	8,8
25 - 45	6 811	5 007	2,59	13,22	111 070	84 569	38,10	223,21	14,7	16,9
45 - 65	3 055	1 446	3,56	8,83	73 544	34 720	85,87	212,12	24,1	24,0
65 - 75	9	1	3,86	1,61	245	9	114,01	14,52	29,5	9,0
75 und mehr	-	-	-	-	-	-	-	-	-	-
Zusammen	12 397	8 399	2,85	12,19	208 054	136 483	51,10	198,04	17,9	16,2
<b>Komplikationen während der Schwangerschaft, bei Entbindung und im Wochenbett (ICD 630 - 679)</b>										
unter 25	1 605	1 605	-	11,00	33 787	33 787	-	231,47	-	21,1
25 - 45	2 787	2 787	-	7,36	71 828	71 828	-	189,58	-	25,8
45 - 65	17	17	-	0,10	250	250	-	1,53	-	14,7
65 - 75	-	-	-	-	-	-	-	-	-	-
75 und mehr	-	-	-	-	-	-	-	-	-	-
Zusammen	4 409	4 409	-	6,40	105 865	105 865	-	153,61	-	24,0
<b>Krankheiten der Haut und des Unterhautzellgewebes (ICD 680 - 709)</b>										
unter 25	1 764	515	4,98	3,53	18 157	5 620	50,01	38,50	10,0	10,9
25 - 45	4 180	1 268	4,19	3,35	58 198	16 862	59,43	44,51	14,2	13,3
45 - 65	2 465	611	4,10	3,73	42 221	9 653	72,03	58,97	17,6	15,8
65 - 75	2	-	0,97	-	21	-	10,14	-	10,5	-
75 und mehr	-	-	-	-	-	-	-	-	-	-
Zusammen	8 411	2 394	4,30	3,47	118 597	32 135	61,73	46,63	14,4	13,4
<b>Krankheiten des Skeletts, der Muskeln und des Bindegewebes (ICD 710 - 739)</b>										
unter 25	13 870	3 476	41,46	23,81	149 050	40 963	431,12	280,63	10,4	11,8
25 - 45	46 455	15 350	44,72	40,52	823 925	302 623	749,45	798,75	16,8	19,7
45 - 65	34 542	8 856	56,81	54,11	879 327	232 235	1 431,18	1 418,84	25,2	26,2
65 - 75	87	14	35,27	22,58	2 850	1 353	723,19	2 182,26	20,5	96,6
75 und mehr	-	-	-	-	-	-	-	-	-	-
Zusammen	94 954	27 696	48,02	40,19	1 855 152	577 174	912,45	837,50	19,0	20,8
<b>Kongenitale Anomalien (ICD 740 - 759)</b>										
unter 25	95	31	0,26	0,21	1 977	875	4,40	5,99	17,2	28,2
25 - 45	172	69	0,15	0,18	4 838	2 206	3,78	5,82	25,6	32,0
45 - 65	92	28	0,14	0,17	4 142	1 389	6,09	8,49	43,0	49,6
65 - 75	-	-	-	-	-	-	-	-	-	-
75 und mehr	-	-	-	-	-	-	-	-	-	-
Zusammen	359	128	0,16	0,19	10 957	4 470	4,63	6,49	28,1	34,9
<b>Bestimmte Affektionen, die ihren Ursprung in der Perinatalzeit haben (ICD 760 - 779)</b>										
unter 25	166	163	0,01	1,12	3 167	3 030	0,55	20,76	45,7	18,6
25 - 45	288	287	0,00	0,76	5 814	5 808	0,01	15,33	6,0	20,2
45 - 65	5	3	0,01	0,02	70	55	0,03	0,34	7,5	18,3
65 - 75	-	-	-	-	-	-	-	-	-	-
75 und mehr	-	-	-	-	-	-	-	-	-	-
Zusammen	459	453	0,00	0,66	9 051	8 893	0,11	12,90	26,3	19,6
<b>Symptome und schlecht bezeichnete Affektionen (ICD 780 - 799)</b>										
unter 25	5 522	2 485	12,11	17,02	44 511	22 464	87,94	153,89	7,3	9,0
25 - 45	12 950	6 282	9,59	16,58	183 344	93 804	128,73	247,59	13,4	14,9
45 - 65	6 715	2 214	9,95	13,53	146 377	46 707	220,44	285,36	22,1	21,1
65 - 75	23	8	7,25	12,90	915	168	360,87	270,97	49,8	21,0
75 und mehr	-	-	-	-	-	-	-	-	-	-
Zusammen	25 210	10 989	10,15	15,95	375 147	163 143	151,37	236 73	14,9	14,8
<b>Verletzungen und Vergiftungen (ICD 800 - 999)</b>										
unter 25	14 522	2 290	48,79	15,69	169 216	26 614	568,79	182,33	11,7	11,6
25 - 45	23 683	4 964	26,91	13,10	398 577	85 759	449,72	226,35	16,7	17,3
45 - 65	11 847	2 198	21,34	13,43	262 661	54 615	460,14	333,67	21,6	24,8
65 - 75	37	7	14,49	11,29	744	40	340,10	64,52	23,5	5,7
75 und mehr	-	-	-	-	-	-	-	-	-	-
Zusammen	50 089	9 459	29,01	13,73	831 198	167 028	474,20	242,36	16,3	17,7
<b>Insgesamt (ICD 001 - 999)</b>										
unter 25	89 027	29 538	237,28	202,36	816 740	288 980	2 105,06	1 979,72	8,9	9,8
25 - 45	215 674	81 695	192,61	215,63	3 135 309	1 273 935	2 676,00	3 362,46	13,9	15,6
45 - 65	119 803	33 337	191,24	203,67	2 682 195	737 796	4 300,44	4 507,55	22,5	22,1
65 - 75	358	82	133,33	132,26	10 605	3 535	3 415,46	5 701,61	25,6	43,1
75 und mehr	6	1	50,00	50,00	52	16	360,00	800,00	7,2	16,0
Zusammen	424 868	144 653	200,07	209,90	6 644 901	2 304 262	3 099,13	3 343,58	15,5	15,9

### Arbeitsunfähigkeits- und Krankenhausbehandlungsfälle in Baden-Württemberg 1989 nach Krankheitsarten

Anteile in %

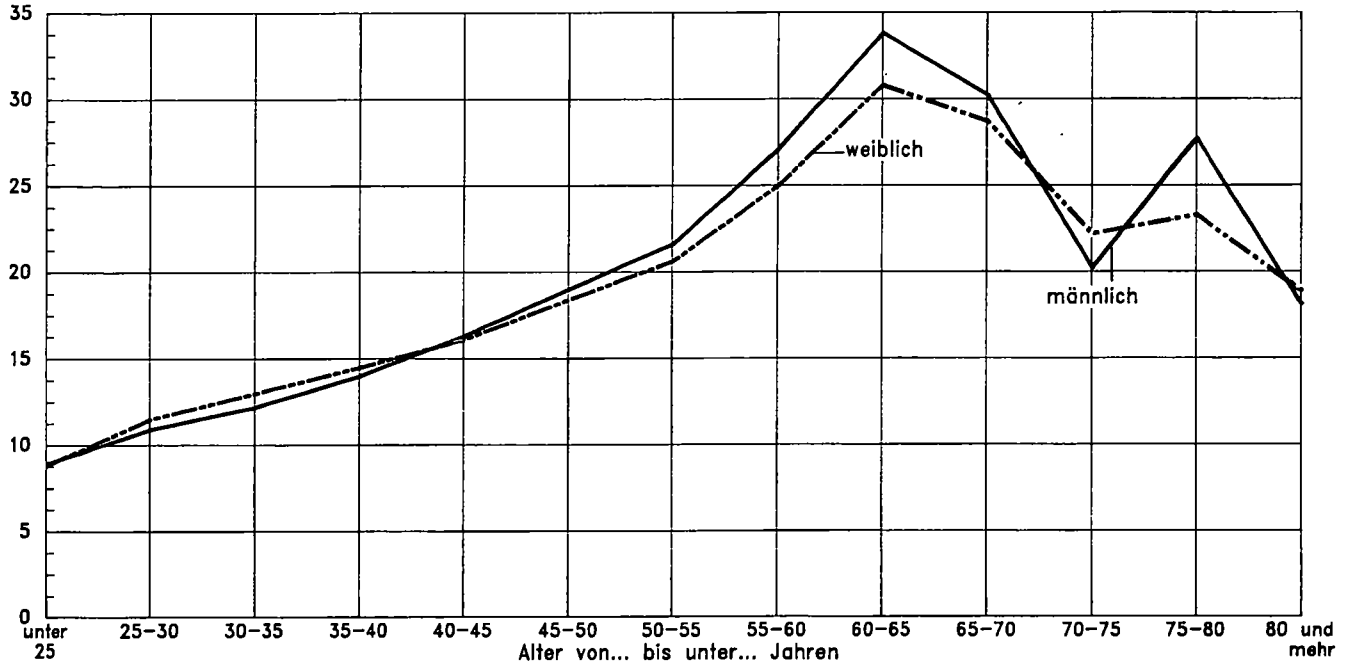


1) Pflichtmitglieder ohne Rentner. – 2) Versicherte.

Schaubild 11

**Durchschnittliche Arbeitsunfähigkeitsdauer der Pflichtmitglieder der Orts-, Betriebs-, Innungs- und Landwirtschaftlichen Krankenkassen (ohne Rentner) in Baden-Württemberg 1989 nach Alter und Geschlecht**

Durchschnittliche Tage je Fall



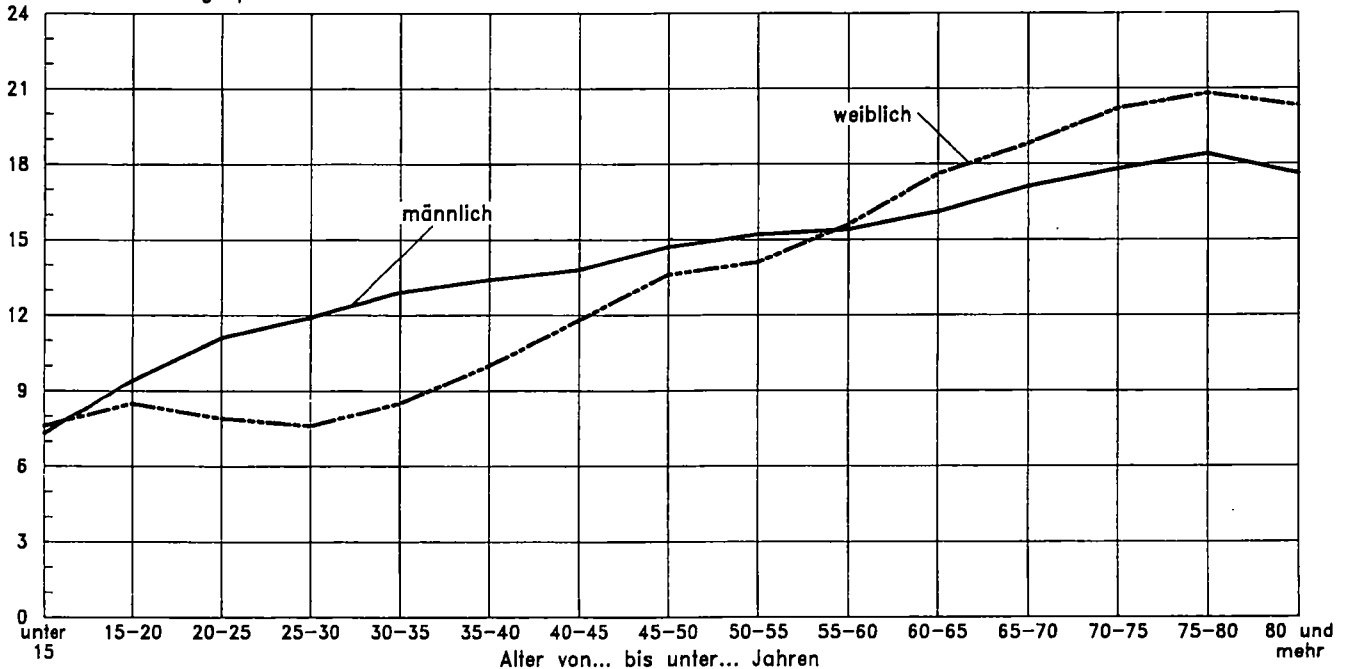
Statistisches Landesamt Baden-Württemberg

146 93

Schaubild 12

**Durchschnittliche Krankenhausverweildauer der Krankenversicherten in Baden-Württemberg 1989 nach Alter und Geschlecht**

Durchschnittliche Tage je Fall



Statistisches Landesamt Baden-Württemberg

147 93

23. Krankenhausbehandlungsfälle und -tage der Versichertengruppen in Baden-Württemberg 1989 nach Krankheitsarten, Altersgruppen und Geschlecht

a) Versicherte insgesamt

Alter von ... bis unter ... Jahren	Fälle				Tage				Tage je Fall	
	insgesamt	darunter von Frauen	je 100		insgesamt	darunter von Frauen	je 100		Männer	Frauen
			männliche	weibliche			männliche	weibliche		
	Anzahl			Versicherte entsprechenden Alters und Versichertengruppe		Anzahl			Versicherte entsprechenden Alters und Versichertengruppe	
Anzahl			Anzahl		Anzahl		Anzahl		Anzahl	
<b>Infektiöse und parasitäre Krankheiten (ICD 001 - 139)</b>										
unter 15	3 013	1 312	0,40	0,32	25 173	10 977	3,37	2,68	8,3	6,4
15 - 25	1 319	695	0,14	0,20	13 065	6 440	1,52	1,82	10,6	9,3
25 - 45	2 191	916	0,17	0,14	26 437	9 648	2,30	1,49	13,2	10,5
45 - 65	2 385	1 011	0,21	0,15	43 262	16 929	3,94	2,52	19,2	16,7
65 - 75	863	505	0,25	0,19	17 982	10 165	5,49	3,87	21,8	20,1
75 und mehr	1 478	1 029	0,34	0,33	31 495	22 067	7,09	7,00	21,0	21,4
Zusammen	11 249	5 468	0,23	0,21	157 414	76 226	3,21	2,86	14,0	13,9
<b>Neubildungen (ICD 140 - 239)</b>										
unter 15	3 196	1 312	0,45	0,32	16 510	7 378	2,17	1,80	4,8	5,6
15 - 25	2 544	1 394	0,26	0,39	19 887	10 818	2,08	3,06	7,9	7,8
25 - 45	9 802	7 069	0,37	1,09	96 531	68 220	3,87	10,51	10,4	9,7
45 - 65	29 140	17 717	1,71	2,64	355 433	201 075	23,10	29,91	13,5	11,3
65 - 75	16 109	9 245	4,82	3,52	228 945	130 829	68,94	49,86	14,3	14,2
75 und mehr	17 027	9 873	5,38	3,13	281 191	174 435	80,26	55,33	14,9	17,7
Zusammen	77 818	46 610	1,23	1,75	998 497	592 755	16,02	22,26	13,0	12,7
<b>Endokrinopathien, Ernährungs- und Stoffwechselkrankheiten sowie Störungen im Immunitätssystem (ICD 240 - 279)</b>										
unter 15	3 672	1 588	0,49	0,39	26 523	11 581	3,54	2,82	7,2	7,3
15 - 25	964	597	0,08	0,17	10 074	6 409	0,84	1,81	10,0	10,7
25 - 45	3 827	2 453	0,19	0,38	44 261	26 343	2,45	4,06	13,0	10,7
45 - 65	8 393	5 182	0,48	0,77	134 343	79 481	8,21	11,82	17,1	15,3
65 - 75	5 049	3 802	0,88	1,45	103 341	77 097	18,44	29,38	21,0	20,3
75 und mehr	7 448	5 827	1,22	1,85	160 952	126 266	26,08	40,05	21,4	21,7
Zusammen	29 353	19 449	0,39	0,73	479 494	327 177	6,01	12,29	15,4	16,8
<b>Krankheiten des Blutes und der blutbildenden Organe (ICD 280 - 289)</b>										
unter 15	1 345	632	0,17	0,15	7 233	3 251	0,94	0,79	5,6	5,1
15 - 25	524	253	0,06	0,07	3 110	1 495	0,37	0,42	6,0	5,9
25 - 45	675	440	0,03	0,07	7 218	3 962	0,45	0,61	13,9	9,0
45 - 65	1 109	623	0,07	0,09	16 214	9 204	1,05	1,37	14,4	14,8
65 - 75	731	435	0,21	0,17	12 910	8 446	3,14	3,22	15,1	19,4
75 und mehr	1 992	1 366	0,47	0,43	34 732	24 864	7,42	7,89	15,8	18,2
Zusammen	6 376	3 749	0,10	0,14	81 417	51 222	1,19	1,92	11,5	13,7
<b>Psychiatrische Krankheiten (ICD 290 - 319)</b>										
unter 15	1 181	462	0,17	0,11	30 123	10 090	4,75	2,46	27,9	21,8
15 - 25	3 802	1 667	0,49	0,47	122 374	58 277	14,71	16,46	30,0	35,0
25 - 45	14 238	5 374	1,21	0,83	448 736	190 557	35,30	29,36	29,1	35,5
45 - 65	11 064	5 009	0,91	0,75	366 578	199 094	25,06	29,61	27,7	39,7
65 - 75	2 674	1 843	0,58	0,70	104 768	79 244	17,93	30,20	30,7	43,0
75 und mehr	3 831	2 793	0,78	0,89	136 897	105 230	23,81	33,38	30,5	37,7
Zusammen	36 790	17 148	0,78	0,64	1 209 476	642 492	22,39	24,12	28,9	37,5
<b>Krankheiten des Nervensystems und der Sinnesorgane (ICD 320 - 389)</b>										
unter 15	5 764	2 538	0,76	0,62	41 532	18 132	5,55	4,42	7,3	7,1
15 - 25	2 648	1 172	0,34	0,33	32 371	14 470	4,11	4,09	12,1	12,3
25 - 45	6 631	2 903	0,51	0,48	80 531	37 190	5,93	5,73	11,6	12,8
45 - 65	12 467	6 088	0,95	0,91	167 695	80 492	13,05	11,97	13,7	13,2
65 - 75	7 941	4 958	2,10	1,89	104 734	64 667	28,15	24,64	13,4	13,0
75 und mehr	14 208	9 802	3,31	3,11	181 892	124 064	43,47	39,35	13,1	12,7
Zusammen	49 659	27 461	0,88	1,03	608 755	339 015	10,65	12,73	12,2	12,3
<b>Krankheiten des Kreislaufsystems (ICD 390 - 459)</b>										
unter 15	1 157	533	0,15	0,13	10 890	5 153	1,36	1,26	9,2	9,7
15 - 25	1 990	784	0,28	0,22	16 665	6 526	2,33	1,84	8,4	8,3
25 - 45	9 009	4 221	0,65	0,65	96 141	44 247	7,10	6,82	10,8	10,5
45 - 65	36 989	13 790	3,47	2,05	567 422	212 003	53,18	31,53	15,3	15,4
65 - 75	24 713	12 740	8,41	4,86	480 603	258 061	156,36	98,35	18,6	20,3
75 und mehr	46 167	30 031	12,13	9,53	928 710	618 223	233,41	196,08	19,2	20,6
Zusammen	120 025	62 099	2,29	2,33	2 100 431	1 144 213	37,76	42,96	16,5	18,4
<b>Krankheiten der Atmungsorgane (ICD 460 - 519)</b>										
unter 15	21 463	9 233	2,90	2,25	113 424	48 117	15,48	11,73	5,3	5,2
15 - 25	8 980	4 173	1,10	1,18	74 691	33 286	9,50	9,40	8,6	8,0
25 - 45	11 944	4 607	1,00	0,71	111 832	42 024	9,55	6,48	9,5	9,1
45 - 65	11 428	3 905	1,13	0,58	168 777	58 301	16,53	8,67	14,7	14,9
65 - 75	4 765	2 104	1,87	0,80	94 505	43 288	35,98	16,50	19,2	20,6
75 und mehr	8 826	4 668	3,13	1,48	170 645	93 315	58,13	29,60	18,6	20,0
Zusammen	67 406	28 690	1,53	1,08	733 874	318 331	16,41	11,95	10,7	11,1
<b>Krankheiten der Verdauungsorgane (ICD 520 - 579)</b>										
unter 15	13 526	5 887	1,81	1,44	87 822	37 737	11,87	9,20	6,6	6,4
15 - 25	10 831	5 894	1,14	1,66	86 872	44 248	9,78	12,50	8,6	7,5
25 - 45	16 997	6 659	1,41	1,03	183 238	67 385	15,84	10,38	11,2	10,1
45 - 65	24 487	9 247	2,28	1,38	354 775	137 194	32,56	20,41	14,3	14,8
65 - 75	9 267	4 729	3,19	1,80	156 105	84 556	50,27	32,22	15,8	17,9
75 und mehr	12 939	7 765	3,89	2,46	227 169	142 015	64,02	45,04	16,5	18,3
Zusammen	88 047	40 171	1,89	1,51	1 095 981	513 135	23,02	19,27	12,2	12,8

Noch: 23. Krankenhausbehandlungsfälle und -tage der Versichertengruppen in Baden-Württemberg 1989 nach Krankheitsarten, Altersgruppen und Geschlecht

a) Versicherte insgesamt

Alter von ... bis unter ... Jahren	Fälle				Tage				Tage je Fall	
	insgesamt	darunter von Frauen	je 100		insgesamt	darunter von Frauen	je 100		Männer	Frauen
			männliche	weibliche			männliche	weibliche		
	Anzahl		Versicherte entsprechenden Alters und Versichertengruppe		Anzahl		Versicherte entsprechenden Alters und Versichertengruppe	Anzahl		
<b>Krankheiten der Harn- und Geschlechtsorgane (ICD 580 - 629)</b>										
unter 15	4 569	853	0,88	0,21	25 517	7 329	4,31	1,79	4,9	8,6
15 - 25	5 599	4 155	0,33	1,17	39 461	28 762	2,46	8,12	7,4	6,9
25 - 45	19 184	16 161	0,41	2,49	134 876	111 473	3,20	17,18	7,7	6,9
45 - 65	19 796	13 882	0,88	2,06	204 850	139 411	9,79	20,74	11,1	10,0
65 - 75	8 868	3 687	2,23	1,41	98 204	54 822	30,48	20,89	13,6	14,9
75 und mehr	7 457	3 386	3,06	1,07	115 912	56 332	44,79	17,87	14,6	16,6
Zusammen	63 473	42 124	0,84	1,58	618 820	398 129	8,71	14,95	10,3	9,5
<b>Komplikationen während der Schwangerschaft, bei Entbindung und im Wochenbett (ICD 630 - 679)</b>										
unter 15	21	21	-	0,01	159	159	-	0,04	-	7,6
15 - 25	22 496	22 496	-	6,35	130 615	130 615	-	36,89	-	5,8
25 - 45	54 283	54 283	-	8,36	310 250	310 250	-	47,80	-	5,7
45 - 65	198	198	-	0,03	1 395	1 395	-	0,21	-	7,0
65 - 75	--	--	-	-	-	-	-	-	-	-
75 und mehr	--	--	-	-	-	-	-	-	-	-
Zusammen	76 998	76 998	-	2,89	442 419	442 419	-	16,61	-	5,7
<b>Krankheiten der Haut und des Unterhautzellgewebes (ICD 680 - 709)</b>										
unter 15	1 437	645	0,19	0,16	12 723	6 244	1,54	1,52	8,2	9,7
15 - 25	2 091	928	0,27	0,26	22 005	9 951	2,77	2,81	10,4	10,7
25 - 45	3 528	1 462	0,28	0,23	41 931	16 392	3,49	2,53	12,4	11,2
45 - 65	3 672	1 485	0,33	0,22	64 929	26 319	5,78	3,91	17,7	17,7
65 - 75	1 372	800	0,40	0,30	31 062	18 592	8,76	7,09	21,8	23,2
75 und mehr	2 037*	1 355	0,51	0,43	55 122	37 478	13,26	11,89	25,9	27,7
Zusammen	14 137	6 675	0,29	0,25	227 772	114 976	4,45	4,32	15,1	17,2
<b>Krankheiten des Skeletts, der Muskeln und des Bindegewebes (ICD 710 - 739)</b>										
unter 15	2 108	984	0,27	0,24	23 432	10 514	3,06	2,56	11,5	10,7
15 - 25	6 169	2 193	0,91	0,62	62 250	22 174	9,20	6,26	10,1	10,1
25 - 45	14 720	4 699	1,37	0,72	183 944	64 455	16,34	9,93	11,9	13,7
45 - 65	25 208	11 229	2,09	1,67	439 868	211 133	34,23	31,41	16,4	18,8
65 - 75	8 967	6 041	2,06	2,30	215 252	150 709	45,35	57,44	22,1	24,9
75 und mehr	9 214	6 796	1,82	2,16	235 345	177 787	43,27	56,39	23,8	28,2
Zusammen	66 386	31 942	1,36	1,20	1 160 091	636 772	20,66	23,91	15,2	19,9
<b>Kongenitale Anomalien (ICD 740 - 759)</b>										
unter 15	3 026	1 019	0,48	0,25	27 728	10 328	4,13	2,52	8,7	10,1
15 - 25	698	320	0,09	0,09	7 154	3 297	0,89	0,93	10,2	10,3
25 - 45	685	351	0,05	0,05	7 223	3 711	0,48	0,57	10,5	10,6
45 - 65	813	458	0,05	0,07	12 184	7 481	0,70	1,11	13,2	16,3
65 - 75	315	173	0,10	0,07	5 250	3 452	1,26	1,32	12,7	20,0
75 und mehr	326	226	0,08	0,07	6 336	4 362	1,48	1,38	19,7	19,3
Zusammen	5 883	2 547	0,13	0,10	65 875	32 631	1,31	1,23	10,0	12,8
<b>Bestimmte Affektionen, die ihren Ursprung in der Perinatalzeit haben (ICD 760 - 779)</b>										
unter 15	3 879	1 890	0,47	0,46	78 499	39 887	9,15	9,72	19,4	21,1
15 - 25	355	354	0,00	0,10	2 653	2 480	0,04	0,70	173,0	7,0
25 - 45	749	730	0,00	0,11	5 683	5 278	0,06	0,81	21,3	7,2
45 - 65	18	13	0,00	0,00	156	94	0,01	0,01	12,4	7,2
65 - 75	4	2	0,00	0,00	49	28	0,01	0,01	10,5	14,0
75 und mehr	22	12	0,01	0,00	348	248	0,08	0,08	10,0	20,7
Zusammen	5 027	3 001	0,08	0,11	87 388	48 015	1,55	1,80	19,4	16,0
<b>Symptome und schlecht bezeichnete Affektionen (ICD 780 - 799)</b>										
unter 15	6 838	3 035	0,90	0,74	54 388	23 875	7,23	5,82	8,0	7,9
15 - 25	4 530	2 908	0,37	0,82	38 333	23 256	3,46	6,57	9,3	8,0
25 - 45	9 906	6 042	0,53	0,93	92 688	52 054	5,56	8,02	10,5	8,6
45 - 65	12 651	5 892	1,01	0,88	182 144	84 197	14,66	12,52	14,5	14,3
65 - 75	6 339	3 634	1,90	1,38	115 489	69 444	32,35	26,47	17,0	19,1
75 und mehr	12 899	8 197	3,53	2,60	240 138	157 372	62,22	49,91	17,6	19,2
Zusammen	53 163	29 708	0,93	1,12	723 180	410 198	12,36	15,40	13,3	13,8
<b>Verletzungen und Vergiftungen (ICD 800 - 999)</b>										
unter 15	11 198	4 515	1,58	1,10	64 389	25 436	9,23	6,20	5,8	5,6
15 - 25	18 286	4 880	3,08	1,38	170 152	41 666	29,49	11,77	9,6	8,5
25 - 45	19 936	5 275	2,00	0,81	193 438	47 087	20,01	7,26	10,0	8,9
45 - 65	16 493	7 111	1,40	1,06	232 367	102 736	19,40	15,28	13,8	14,4
65 - 75	6 812	4 597	1,56	1,75	138 894	97 523	27,66	37,17	17,8	21,2
75 und mehr	17 294	13 684	2,71	4,34	393 533	322 281	53,56	102,22	19,7	23,6
Zusammen	90 019	40 062	1,97	1,50	1 190 771	636 729	21,88	23,91	11,1	15,9
<b>Insgesamt (ICD 001 - 999)</b>										
unter 15	87 393	36 459	12,08	8,89	646 065	276 188	87,69	67,33	7,3	7,6
15 - 25	93 826	54 853	8,94	15,49	851 732	444 170	93,54	125,46	10,5	8,1
25 - 45	198 305	123 645	10,21	19,05	2 064 956	1 100 276	131,91	169,53	12,9	8,9
45 - 65	216 311	102 840	16,98	15,30	3 312 392	1 566 539	261,25	233,02	15,4	15,2
65 - 75	102 789	59 295	30,56	22,60	1 906 093	1 150 923	530,58	438,62	15,4	19,4
75 und mehr	163 165	106 810	42,37	33,88	3 200 417	2 186 339	762,35	693,45	18,0	20,5
Insgesamt	861 789	483 902	14,92	18,17	11 981 655	6 724 435	207,59	252,49	13,9	13,9



Noch: 23. Krankenhausbehandlungsfälle und -tage der Versichertengruppen in Baden-Württemberg 1989 nach Krankheitsarten, Altersgruppen und Geschlecht

b) Mitglieder insgesamt

Alter von ... bis unter ... Jahren	Fälle				Tage				Tage je Fall	
	insgesamt	darunter von Frauen	je 100		insgesamt	darunter von Frauen	je 100		Männer	Frauen
			männliche	weibliche			männliche	weibliche		
	Anzahl		Versicherte entsprechenden Alters und Versichertengruppe		Anzahl		Versicherte entsprechenden Alters und Versichertengruppe		Anzahl	
<b>Infektiöse und parasitäre Krankheiten (ICD 001 - 139)</b>										
unter 25	1 025	497	0,16	0,23	9 648	3 971	1,75	1,81	10,8	8,0
25 - 45	1 867	652	0,17	0,16	22 460	6 418	2,24	1,57	13,2	9,8
45 - 65	2 032	686	0,20	0,16	37 538	11 813	3,87	2,78	19,1	17,2
65 - 75	804	454	0,25	0,19	16 850	9 215	5,39	3,89	21,8	20,3
75 und mehr	1 429	981	0,34	0,33	30 411	20 988	7,12	7,05	21,0	21,4
Zusammen	7 157	3 270	0,20	0,21	116 907	52 405	3,26	3,30	16,6	16,0
<b>Neubildungen (ICD 140 - 239)</b>										
unter 25	1 734	875	0,26	0,40	13 987	7 337	2,05	3,34	7,7	8,4
25 - 45	7 259	4 613	0,37	1,13	71 442	43 891	3,84	10,72	10,4	9,5
45 - 65	22 694	11 353	1,71	2,67	282 429	129 207	23,08	30,38	13,5	11,4
65 - 75	15 215	8 394	4,81	3,55	217 950	120 374	68,88	50,88	14,3	14,3
75 und mehr	16 415	9 271	5,39	3,12	271 846	165 243	80,50	55,54	14,9	17,8
Zusammen	63 317	34 506	1,45	2,17	857 654	466 052	19,77	29,34	13,6	13,5
<b>Endokrinopathien, Ernährungs- und Stoffwechselkrankheiten sowie Störungen im Immunitätssystem (ICD 240 - 279)</b>										
unter 25	652	389	0,08	0,18	6 927	3 888	0,93	1,77	11,6	10,0
25 - 45	2 821	1 493	0,19	0,36	32 817	15 510	2,41	3,79	13,0	10,4
45 - 65	6 451	3 285	0,48	0,77	105 239	51 087	8,16	12,01	17,1	15,6
65 - 75	4 703	3 469	0,87	1,47	96 960	71 005	18,32	30,01	21,0	20,5
75 und mehr	7 152	5 537	1,22	1,86	155 069	120 489	26,11	40,50	21,4	21,8
Zusammen	21 779	14 173	0,38	0,89	397 012	261 979	6,82	16,49	17,8	18,5
<b>Krankheiten des Blutes und der blutbildenden Organe (ICD 280 - 289)</b>										
unter 25	276	115	0,05	0,05	2 109	970	0,35	0,44	7,1	8,4
25 - 45	508	277	0,03	0,07	5 972	2 757	0,45	0,67	13,9	10,0
45 - 65	927	443	0,07	0,10	13 290	6 293	1,05	1,48	14,5	14,2
65 - 75	697	402	0,21	0,17	12 230	7 773	3,15	3,29	15,1	19,3
75 und mehr	1 936	1 313	0,47	0,44	33 987	24 198	7,39	8,13	15,7	18,4
Zusammen	4 344	2 550	0,09	0,16	67 588	41 991	1,29	2,84	14,3	16,5
<b>Psychiatrische Krankheiten (ICD 290 - 319)</b>										
unter 25	2 701	1 080	0,50	0,49	77 262	35 382	12,89	16,11	25,8	32,7
25 - 45	12 463	3 846	1,20	0,94	388 105	142 372	34,27	34,77	28,5	37,0
45 - 65	9 549	3 623	0,89	0,85	315 809	152 114	24,65	35,76	27,6	42,0
65 - 75	2 558	1 731	0,58	0,73	99 999	74 508	17,99	31,49	30,8	43,0
75 und mehr	3 707	2 875	0,78	0,90	132 683	101 180	23,79	34,01	30,5	37,8
Zusammen	30 978	12 955	0,91	0,82	1 013 858	505 536	25,67	31,83	28,2	39,0
<b>Krankheiten des Nervensystems und der Sinnesorgane (ICD 320 - 389)</b>										
unter 25	1 862	753	0,34	0,34	22 482	9 254	4,07	4,22	11,9	12,3
25 - 45	5 666	2 066	0,50	0,50	69 489	27 597	5,84	6,74	11,8	13,4
45 - 65	10 589	4 288	0,95	1,01	144 697	58 491	12,98	13,75	13,7	13,6
65 - 75	7 520	4 551	2,10	1,92	99 752	59 813	28,19	25,28	13,5	13,1
75 und mehr	13 718	9 323	3,32	3,13	176 321	118 800	43,43	39,93	13,1	12,7
Zusammen	39 355	20 981	0,93	1,32	512 741	273 955	12,06	17,25	13,0	13,1
<b>Krankheiten des Kreislaufsystems (ICD 390 - 459)</b>										
unter 25	1 536	540	0,31	0,25	12 570	4 509	2,48	2,05	8,1	8,4
25 - 45	7 498	2 790	0,66	0,68	80 080	29 047	7,12	7,09	10,8	10,4
45 - 65	32 343	9 344	3,46	2,20	496 525	144 262	53,05	33,92	15,3	15,4
65 - 75	23 522	11 593	8,42	4,90	457 682	235 953	156,52	99,73	18,6	20,4
75 und mehr	44 656	28 565	12,15	9,60	897 580	588 050	233,73	197,66	19,2	20,6
Zusammen	109 555	52 832	2,86	3,33	1 944 437	1 001 821	47,60	63,07	16,6	19,0
<b>Krankheiten der Atmungsorgane (ICD 460 - 519)</b>										
unter 25	7 300	3 082	1,30	1,40	59 019	23 808	10,83	10,85	8,3	7,7
25 - 45	10 504	3 419	0,99	0,83	99 754	31 733	9,49	7,75	9,6	9,3
45 - 65	10 346	2 912	1,12	0,68	153 227	43 839	16,47	10,31	14,7	15,1
65 - 75	4 572	1 922	1,87	0,81	90 908	39 868	36,03	16,50	19,3	20,7
75 und mehr	8 601	4 462	3,13	1,50	166 077	89 114	58,12	29,95	18,6	20,0
Zusammen	41 323	15 797	1,29	0,99	568 985	228 362	17,20	14,38	13,3	14,5
<b>Krankheiten der Verdauungsorgane (ICD 520 - 579)</b>										
unter 25	7 860	3 850	1,23	1,75	64 320	29 108	10,83	13,26	8,8	7,8
25 - 45	14 576	4 516	1,40	1,10	158 721	45 017	15,86	10,99	11,3	10,0
45 - 65	21 279	6 200	2,27	1,46	308 319	92 415	32,52	21,73	14,3	14,9
65 - 75	8 837	4 306	3,20	1,82	148 551	77 108	50,43	32,59	15,8	17,9
75 und mehr	12 576	7 419	3,89	2,49	220 723	135 935	64,02	45,69	16,4	18,3
Zusammen	65 128	26 291	1,96	1,66	900 634	379 583	26,31	23,90	13,4	14,4

Noch: 23. Krankenhausbehandlungsfälle und -tage der Versichertengruppen in Baden-Württemberg 1989 nach Krankheitsarten, Altersgruppen und Geschlecht

b) Mitglieder insgesamt

Alter von ... bis unter ... Jahren	Fälle				Tage				Tage je Fall	
	insgesamt	darunter von Frauen	je 100		insgesamt	darunter von Frauen	je 100		Männer	Frauen
			männliche	weibliche			männliche	weibliche		
	Anzahl		Versicherte entsprechenden Alters und Versichertengruppe		Anzahl		Versicherte entsprechenden Alters und Versichertengruppe		Anzahl	
<b>Krankheiten der Harn- und Geschlechtsorgane (ICD 580 - 629)</b>										
unter 25	3 837	2 694	0,35	1,23	28 313	19 539	2,70	8,90	7,7	7,3
25 - 45	13 379	10 456	0,41	2,55	95 294	72 662	3,16	17,74	7,7	6,9
45 - 65	14 774	8 907	0,88	2,09	153 806	88 778	9,79	20,87	11,1	10,0
65 - 75	6 511	3 340	2,24	1,41	92 228	48 977	30,53	20,70	13,6	14,7
75 und mehr	7 240	3 174	3,07	1,07	112 649	53 119	44,95	17,85	14,6	16,7
Zusammen	45 741	28 571	0,87	1,80	482 290	283 075	10,06	17,82	11,6	9,9
<b>Komplikationen während der Schwangerschaft, bei Entbindung und im Wochenbett (ICD 630 - 679)</b>										
unter 25	13 402	13 402	-	6,11	78 101	78 101	-	35,58	-	5,8
25 - 45	33 504	33 504	-	8,18	191 948	191 948	-	46,88	-	5,7
45 - 65	94	94	-	0,02	667	667	-	0,16	-	7,1
65 - 75	-	-	-	-	-	-	-	-	-	-
75 und mehr	-	-	-	-	-	-	-	-	-	-
Zusammen	47 000	47 000	-	2,96	270 716	270 716	-	17,04	-	5,8
<b>Krankheiten der Haut und des Unterhautzellgewebes (ICD 680 - 709)</b>										
unter 25	1 532	611	0,28	0,28	16 023	6 409	2,96	2,92	10,4	10,5
25 - 45	3 066	1 045	0,28	0,26	36 760	12 030	3,45	2,94	12,2	11,5
45 - 65	3 198	1 036	0,33	0,24	57 139	18 860	5,76	4,43	17,7	18,2
65 - 75	1 300	729	0,40	0,31	29 349	16 917	8,78	7,15	21,8	23,2
75 und mehr	1 972	1 291	0,51	0,43	53 348	35 711	13,32	12,00	25,9	27,7
Zusammen	11 068	4 712	0,32	0,30	182 619	89 927	5,19	5,66	16,2	19,1
<b>Krankheiten des Skeletts, der Muskeln und des Bindegewebes (ICD 710 - 739)</b>										
unter 25	4 813	1 501	1,02	0,68	47 271	14 455	10,10	6,59	9,9	9,6
25 - 45	13 583	3 665	1,38	0,90	168 172	49 669	16,52	12,13	11,9	13,6
45 - 65	22 230	8 343	2,09	1,96	383 273	155 928	34,24	36,66	16,4	18,7
65 - 75	8 483	5 567	2,06	2,35	203 876	139 373	45,39	58,91	22,1	25,0
75 und mehr	8 874	6 468	1,82	2,17	227 000	169 734	43,24	57,05	23,8	26,2
Zusammen	57 983	25 544	1,84	1,61	1 029 392	529 159	25,26	33,31	15,4	20,7
<b>Kongenitale Anomalien (ICD 740 - 759)</b>										
unter 25	488	208	0,09	0,09	4 990	2 285	0,83	1,04	9,7	11,0
25 - 45	541	239	0,04	0,06	5 673	2 600	0,43	0,63	10,2	10,9
45 - 65	652	310	0,05	0,07	9 971	5 462	0,68	1,28	13,2	17,6
65 - 75	300	158	0,10	0,07	4 831	3 033	1,27	1,28	12,7	19,2
75 und mehr	300	203	0,07	0,07	5 810	3 847	1,48	1,29	20,2	19,0
Zusammen	2 281	1 118	0,06	0,07	31 275	17 227	0,71	1,08	12,1	15,4
<b>Bestimmte Affektionen, die ihren Ursprung in der Perinatalzeit haben (ICD 760 - 779)</b>										
unter 25	224	201	0,01	0,09	2 516	1 992	0,16	0,91	22,8	9,9
25 - 45	451	446	0,00	0,11	3 280	3 217	0,01	0,79	12,6	7,2
45 - 65	14	10	0,00	0,00	121	78	0,01	0,02	10,8	7,8
65 - 75	4	2	0,00	0,00	49	28	0,01	0,01	10,5	14,0
75 und mehr	20	10	0,01	0,00	300	200	0,08	0,07	10,0	20,0
Zusammen	713	669	0,00	0,04	6 266	5 515	0,04	0,35	17,1	8,2
<b>Symptome und schlecht bezeichnete Affektionen (ICD 780 - 799)</b>										
unter 25	3 316	1 956	0,42	0,89	27 542	15 309	3,76	6,97	9,0	7,8
25 - 45	7 978	4 230	0,52	1,03	76 976	37 195	5,55	9,08	10,6	8,8
45 - 65	10 737	4 076	1,00	0,96	155 303	58 709	14,55	13,80	14,5	14,4
65 - 75	5 961	3 272	1,90	1,38	109 143	63 364	32,32	26,78	17,0	19,4
75 und mehr	12 527	7 840	3,54	2,64	233 054	150 453	62,37	50,57	17,6	19,2
Zusammen	40 519	21 374	0,97	1,35	602 018	325 030	13,99	20,46	14,5	15,2
<b>Verletzungen und Vergiftungen (ICD 800 - 999)</b>										
unter 25	14 220	3 262	3,37	1,49	133 140	26 270	32,88	11,97	9,8	8,1
25 - 45	18 140	3 786	2,00	0,92	178 332	35 133	19,97	8,58	10,0	9,3
45 - 65	14 149	4 954	1,38	1,16	198 910	72 107	19,10	16,95	13,8	14,6
65 - 75	6 480	4 278	1,55	1,81	130 917	91 712	27,68	38,76	17,8	21,4
75 und mehr	16 791	13 198	2,71	4,44	382 765	311 758	53,62	104,79	19,8	23,6
Zusammen	69 780	29 478	2,04	1,86	1 024 064	536 980	24,60	33,81	12,1	18,2
<b>Insgesamt (ICD 001 - 999)</b>										
unter 25	66 778	35 016	9,77	15,95	606 220	282 567	99,57	128,74	10,2	8,1
25 - 45	153 804	81 043	10,15	19,79	1 685 275	748 796	130,59	182,86	12,9	9,2
45 - 65	182 058	69 864	16,90	16,42	2 816 263	1 090 110	259,96	256,28	15,4	15,8
65 - 75	97 467	54 168	30,57	22,89	1 811 075	1 059 021	530,88	447,59	17,4	19,6
75 und mehr	157 914	101 730	42,42	34,19	3 099 623	2 088 819	763,26	702,12	18,0	20,5
Insgesamt	658 021	341 821	15,97	21,52	10 018 456	5 269 313	239,82	331,73	15,0	15,4

Noch: 23. Krankenhausbehandlungsfälle und -tage der Versichertengruppen in Baden-Württemberg 1989 nach Krankheitsarten, Altersgruppen und Geschlecht

c) Pflichtmitglieder (ohne Rentner)

Alter von ... bis unter ... Jahren	Fälle				Tage				Tage je Fall	
	insgesamt	darunter von Frauen	je 100		insgesamt	darunter von Frauen	je 100		Männer	Frauen
			männliche	weibliche			männliche	weibliche		
	Anzahl		Versicherte entsprechenden Alters und Versichertengruppe		Anzahl		Versicherte entsprechenden Alters und Versichertengruppe		Anzahl	
<b>Infektiöse und parasitäre Krankheiten (ICD 001 - 139)</b>										
unter 25	958	467	0,16	0,23	9 283	3 842	1,78	1,93	11,1	8,2
25 - 45	1 629	540	0,17	0,14	19 503	4 970	2,27	1,32	13,3	9,2
45 - 65	1 237	394	0,18	0,14	20 797	5 490	3,34	2,01	18,2	13,9
65 - 75	12	2	0,23	0,07	261	24	5,47	0,89	23,7	12,0
75 und mehr	5	-	0,85	-	76	-	9,83	-	15,2	-
Zusammen	3 841	1 403	0,17	0,16	49 920	14 326	2,53	1,68	15,0	10,2
<b>Neubildungen (ICD 140 - 239)</b>										
unter 25	1 525	791	0,24	0,40	12 691	6 656	1,97	3,34	8,2	8,4
25 - 45	5 870	3 819	0,32	1,02	56 782	35 990	3,25	9,58	10,1	9,4
45 - 65	10 111	5 316	1,05	1,94	123 357	58 960	14,06	21,57	13,4	11,1
65 - 75	144	32	2,59	1,18	1 852	593	29,08	21,89	11,2	18,5
75 und mehr	46	9	4,79	1,69	685	171	66,49	32,08	13,9	19,0
Zusammen	17 696	9 967	0,55	1,17	195 367	102 370	6,80	12,02	12,0	10,3
<b>Endokrinopathien, Ernährungs- und Stoffwechselkrankheiten sowie Störungen im Immunitätssystem (ICD 240 - 279)</b>										
unter 25	569	346	0,07	0,17	6 080	3 473	0,85	1,74	11,7	10,0
25 - 45	2 451	1 321	0,18	0,35	26 657	12 861	2,15	3,42	12,2	9,7
45 - 65	3 174	1 507	0,36	0,55	43 717	18 579	5,49	6,80	15,1	12,3
65 - 75	47	22	0,58	0,81	813	380	10,00	14,03	17,3	17,3
75 und mehr	14	10	0,52	1,88	221	166	7,12	31,14	13,8	16,6
Zusammen	6 255	3 206	0,22	0,38	77 488	35 459	2,98	4,16	13,8	11,1
<b>Krankheiten des Blutes und der blutbildenden Organe (ICD 280 - 289)</b>										
unter 25	239	107	0,04	0,05	1 871	898	0,32	0,45	7,4	8,4
25 - 45	445	249	0,03	0,07	4 834	2 313	0,39	0,62	12,9	9,3
45 - 65	402	187	0,05	0,07	5 565	2 667	0,63	0,98	13,5	14,3
65 - 75	6	-	0,14	-	115	-	2,66	-	19,2	-
75 und mehr	5	-	0,85	-	85	-	11,00	-	17,0	-
Zusammen	1 097	543	0,04	0,06	12 470	5 878	0,47	0,69	11,9	10,8
<b>Psychiatrische Krankheiten (ICD 290 - 319)</b>										
unter 25	2 324	883	0,47	0,44	59 839	25 718	11,16	12,89	23,7	29,1
25 - 45	9 172	2 640	1,02	0,70	242 454	85 505	24,50	22,77	24,0	32,4
45 - 65	4 613	1 386	0,70	0,51	107 329	37 826	15,18	13,84	21,5	27,3
65 - 75	11	5	0,14	0,18	257	90	3,86	3,32	27,8	18,0
75 und mehr	3	2	0,13	0,38	36	28	1,03	5,25	8,0	14,0
Zusammen	16 123	4 916	0,80	0,58	409 915	149 167	18,50	17,52	23,3	30,3
<b>Krankheiten des Nervensystems und der Sinnesorgane (ICD 320 - 389)</b>										
unter 25	1 610	612	0,33	0,31	18 156	7 047	3,63	3,53	11,1	11,5
25 - 45	4 720	1 648	0,48	0,44	51 040	19 315	4,95	5,14	10,3	11,7
45 - 65	5 670	2 067	0,79	0,76	62 089	21 540	8,86	7,88	11,3	10,4
65 - 75	82	34	1,11	1,26	689	280	9,45	10,34	8,5	8,2
75 und mehr	40	20	2,59	3,75	351	178	22,38	33,40	8,7	8,9
Zusammen	12 122	4 381	0,55	0,51	132 325	48 360	5,96	5,68	10,8	11,0
<b>Krankheiten des Kreislaufsystems (ICD 390 - 459)</b>										
unter 25	1 431	487	0,31	0,24	11 515	3 945	2,48	1,98	8,0	8,1
25 - 45	6 521	2 429	0,64	0,65	67 583	24 351	6,75	6,48	10,6	10,0
45 - 65	16 308	4 231	2,64	1,55	217 291	51 735	36,16	18,92	13,7	12,2
65 - 75	286	74	4,90	2,73	5 788	1 407	101,20	51,94	20,7	19,0
75 und mehr	117	39	10,09	7,32	2 253	598	214,10	112,20	21,2	15,3
Zusammen	24 663	7 260	1,24	0,85	304 430	82 036	15,78	9,63	12,8	11,3
<b>Krankheiten der Atmungsorgane (ICD 460 - 519)</b>										
unter 25	6 634	2 747	1,27	1,38	54 890	21 815	10,82	10,94	8,5	7,9
25 - 45	9 730	3 133	1,03	0,83	91 425	28 137	9,88	7,49	9,6	9,0
45 - 65	6 417	1 736	1,02	0,64	85 811	21 362	14,08	7,81	13,8	12,3
65 - 75	71	15	1,29	0,55	1 286	427	19,84	15,76	15,3	28,5
75 und mehr	34	9	3,23	1,69	517	125	50,71	23,45	15,7	13,9
Zusammen	22 886	7 640	1,08	0,90	233 929	71 866	11,50	8,44	10,6	9,4
<b>Krankheiten der Verdauungsorgane (ICD 520 - 579)</b>										
unter 25	7 258	3 499	1,23	1,75	60 305	26 794	10,97	13,43	8,9	7,7
25 - 45	13 195	4 050	1,43	1,08	140 469	39 001	15,84	10,39	11,1	9,6
45 - 65	13 244	3 439	2,14	1,26	178 159	45 946	28,88	16,81	13,5	13,4
65 - 75	131	38	2,15	1,40	1 965	689	29,48	25,43	13,7	18,1
75 und mehr	39	14	3,23	2,63	551	234	41,01	43,90	12,7	16,7
Zusammen	33 867	11 040	1,62	1,30	381 449	112 664	19,07	13,23	11,8	10,2

Noch: 23. Krankenhausbehandlungsfälle und -tage der Versichertengruppen in Baden-Württemberg 1989 nach Krankheitsarten, Altersgruppen und Geschlecht  
c) Pflichtmitglieder (ohne Rentner)

Alter von ... bis unter ... Jahren	Fälle				Tage				Tage je Fall	
	insgesamt	darunter von Frauen	je 100		insgesamt	darunter von Frauen	je 100		Männer	Frauen
			männliche	weibliche			männliche	weibliche		
	Anzahl		Versicherte entsprechenden Alters und Versichertengruppe		Anzahl		Versicherte entsprechenden Alters und Versichertengruppe		Anzahl	
<b>Krankheiten der Harn- und Geschlechtsorgane (ICD 580 - 629)</b>										
unter 25	3 532	2 506	0,34	1,26	28 519	18 275	2,70	9,16	8,0	7,3
25 - 45	12 079	9 567	0,39	2,55	85 179	66 315	2,94	17,66	7,5	6,9
45 - 65	9 421	6 185	0,71	2,26	90 805	58 163	7,13	21,28	10,1	9,4
65 - 75	111	25	1,99	0,92	1 422	389	23,86	14,36	12,0	15,6
75 und mehr	17	9	1,03	1,69	172	101	9,18	18,95	8,9	11,2
Zusammen	25 160	18 292	0,49	2,15	204 097	143 243	4,32	16,82	8,9	7,8
<b>Komplikationen während der Schwangerschaft, bei Entbindung und im Wochenbett (ICD 630 - 679)</b>										
unter 25	12 658	12 658	-	6,35	74 363	74 363	-	37,28	-	5,9
25 - 45	31 264	31 264	-	8,33	180 272	180 272	-	48,01	-	5,8
45 - 65	82	82	-	0,03	565	565	-	0,21	-	6,9
65 - 75	-	-	-	-	-	-	-	-	-	-
75 und mehr	-	-	-	-	-	-	-	-	-	-
Zusammen	44 004	44 004	-	5,17	255 200	255 200	-	29,97	-	5,8
<b>Krankheiten der Haut und des Unterhautzellgewebes (ICD 680 - 709)</b>										
unter 25	1 443	564	0,29	0,28	15 078	5 850	3,02	2,93	10,5	10,4
25 - 45	2 707	895	0,28	0,24	31 842	10 030	3,41	2,67	12,0	11,2
45 - 65	1 957	570	0,30	0,21	30 478	7 615	4,99	2,79	16,5	13,4
65 - 75	16	7	0,21	0,26	281	130	3,49	4,80	16,8	18,6
75 und mehr	4	1	0,39	0,19	58	20	4,92	3,75	12,7	20,0
Zusammen	6 127	2 037	0,29	0,24	77 735	23 645	3,84	2,78	13,2	11,6
<b>Krankheiten des Skeletts, der Muskeln und des Bindegewebes (ICD 710 - 739)</b>										
unter 25	4 585	1 388	1,05	0,70	44 828	13 388	10,29	6,71	9,8	9,6
25 - 45	12 418	3 257	1,43	0,87	149 950	42 675	16,75	11,38	11,7	13,1
45 - 65	14 774	4 700	2,20	1,72	231 078	74 388	34,22	27,21	15,6	15,8
65 - 75	124	52	1,66	1,92	2 241	1 019	28,23	37,62	17,0	19,6
75 und mehr	26	10	2,07	1,88	515	233	36,48	43,71	17,6	23,3
Zusammen	31 927	9 407	1,60	1,10	428 612	131 703	21,07	15,46	13,2	14,0
<b>Kongenitale Anomalien (ICD 740 - 759)</b>										
unter 25	383	164	0,07	0,08	3 995	1 814	0,71	0,91	10,0	11,1
25 - 45	490	220	0,04	0,06	5 083	2 401	0,42	0,64	9,9	10,9
45 - 65	379	181	0,05	0,06	5 207	2 473	0,60	0,90	12,5	15,4
65 - 75	2	-	0,05	-	19	-	0,44	-	9,5	-
75 und mehr	-	-	-	-	-	-	-	-	-	-
Zusammen	1 254	545	0,05	0,06	14 304	6 888	0,54	0,79	10,7	12,3
<b>Bestimmte Affektionen, die ihren Ursprung in der Perinatalzeit haben (ICD 760 - 779)</b>										
unter 25	185	180	0,00	0,09	1 852	1 664	0,06	0,83	37,6	9,2
25 - 45	410	405	0,00	0,11	2 981	2 918	0,01	0,78	12,8	7,2
45 - 65	7	6	0,00	0,00	58	57	0,00	0,02	1,0	9,5
65 - 75	-	-	-	-	-	-	-	-	-	-
75 und mehr	-	-	-	-	-	-	-	-	-	-
Zusammen	602	591	0,00	0,07	4 891	4 639	0,02	0,54	22,9	7,8
<b>Symptome und schlecht bezeichnete Affektionen (ICD 780 - 799)</b>										
unter 25	3 023	1 774	0,41	0,89	24 450	13 547	3,57	6,79	8,7	7,6
25 - 45	7 205	3 804	0,53	1,01	68 003	32 340	5,57	8,61	10,5	8,5
45 - 65	6 352	2 328	0,88	0,85	82 529	28 857	11,72	10,56	13,3	12,4
65 - 75	81	22	1,38	0,81	1 184	358	19,08	13,22	14,0	16,3
75 und mehr	25	11	1,81	2,06	477	233	31,57	43,71	17,4	21,2
Zusammen	16 686	7 939	0,82	0,93	176 643	75 335	7,19	8,85	11,6	9,5
<b>Verletzungen und Vergiftungen (ICD 800 - 999)</b>										
unter 25	13 357	2 901	3,42	1,45	123 720	23 682	32,73	11,87	9,8	8,2
25 - 45	16 434	3 255	2,06	0,87	158 260	29 755	20,06	7,92	9,8	9,1
45 - 65	8 656	2 552	1,33	0,93	107 723	30 184	16,94	11,04	12,7	11,8
65 - 75	89	36	1,22	1,33	1 439	501	21,67	18,49	17,7	13,9
75 und mehr	52	15	4,79	2,81	707	258	58,09	48,41	12,1	17,2
Zusammen	38 588	8 759	2,12	1,03	391 849	84 380	21,82	9,91	10,3	9,6
<b>Insgesamt (ICD 001 - 999)</b>										
unter 25	61 714	32 074	9,70	16,08	549 433	252 771	97,07	126,71	10,0	7,9
25 - 45	136 740	72 496	10,03	19,31	1 382 317	619 149	119,14	164,88	11,9	8,5
45 - 65	102 804	36 847	14,41	13,48	1 392 558	466 407	202,28	170,61	14,0	12,7
65 - 75	1 213	364	19,61	13,44	19 812	6 287	307,81	232,08	15,7	17,3
75 und mehr	427	149	35,96	27,95	6 704	2 345	563,91	439,96	15,7	15,7
Insgesamt	302 898	141 930	11,42	16,67	3 350 624	1 346 959	142,19	158,16	12,4	9,5

Noch: 23. Krankenhausbehandlungsfälle und -tage der Versichertengruppen in Baden-Württemberg 1989 nach Krankheitsarten, Altersgruppen und Geschlecht  
d) Freiwillige Mitglieder

Alter von ... bis unter ... Jahren	Fälle				Tage				Tage je Fall	
	insgesamt	darunter von Frauen	je 100		insgesamt	darunter von Frauen	je 100		Männer	Frauen
			männliche	weibliche			männliche	weibliche		
	Anzahl		Versicherte entsprechenden Alters und Versichertengruppe		Anzahl		Versicherte entsprechenden Alters und Versichertengruppe	Anzahl		
<b>Infektiöse und parasitäre Krankheiten (ICD 001 - 139)</b>										
unter 25	32	14	0,24	0,16	206	68	1,84	0,78	7,7	4,9
25 - 45	165	79	0,12	0,29	1 950	957	1,40	3,49	11,5	12,1
45 - 65	163	39	0,12	0,19	2 249	621	1,58	2,97	13,1	15,9
65 - 75	22	10	0,18	0,18	370	197	2,56	3,58	14,4	19,7
75 und mehr	23	18	0,21	0,38	410	278	5,50	5,84	26,4	15,4
Zusammen	405	160	0,13	0,24	5 185	2 121	1,61	3,15	12,5	13,3
<b>Neubildungen (ICD 140 - 239)</b>										
unter 25	100	26	0,99	0,30	505	212	3,90	2,44	4,0	8,2
25 - 45	640	374	0,38	1,37	5 927	3 427	3,53	12,51	9,4	9,2
45 - 65	1 701	580	1,09	2,78	19 459	6 582	12,50	31,52	11,5	11,3
65 - 75	540	230	4,58	4,18	7 005	2 458	67,24	44,64	14,7	10,7
75 und mehr	287	168	4,96	3,53	4 722	2 957	73,54	62,10	14,8	17,6
Zusammen	3 268	1 378	0,99	2,05	37 618	15 638	11,54	23,25	11,6	11,3
<b>Endokrinopathien, Ernährungs- und Stoffwechselkrankheiten sowie Störungen im Immunitätssystem (ICD 240 - 279)</b>										
unter 25	48	20	0,37	0,23	480	200	3,73	2,30	10,0	10,0
25 - 45	200	90	0,16	0,33	2 945	1 468	2,09	5,36	13,4	16,3
45 - 65	492	137	0,34	0,66	7 705	2 335	5,21	11,18	15,1	17,0
65 - 75	139	74	0,96	1,34	2 688	1 557	16,73	28,28	17,4	21,0
75 und mehr	91	63	1,17	1,32	1 860	1 195	27,71	25,09	23,8	19,0
Zusammen	970	384	0,31	0,57	15 678	6 755	4,69	10,05	15,2	17,6
<b>Krankheiten des Blutes und der blutbildenden Organe (ICD 280 - 289)</b>										
unter 25	11	6	0,07	0,07	86	62	0,32	0,71	4,8	10,3
25 - 45	41	15	0,04	0,05	716	168	0,77	0,61	21,1	11,2
45 - 65	51	19	0,03	0,09	505	204	0,29	0,98	9,4	10,7
65 - 75	23	7	0,24	0,13	439	130	4,57	2,38	19,3	18,6
75 und mehr	37	26	0,46	0,55	722	415	12,79	8,71	27,9	16,0
Zusammen	163	73	0,05	0,11	2 468	979	0,78	1,46	16,5	13,4
<b>Psychiatrische Krankheiten (ICD 290 - 319)</b>										
unter 25	243	133	1,46	1,53	10 077	5 231	64,53	60,10	44,1	39,3
25 - 45	2 018	808	1,71	2,95	83 080	36 386	65,95	132,85	38,6	45,0
45 - 65	795	320	0,46	1,53	24 947	12 359	12,22	59,19	28,5	38,6
65 - 75	102	50	0,77	0,91	3 211	1 845	20,20	33,51	26,3	36,9
75 und mehr	46	36	0,42	0,76	1 739	1 430	12,88	30,03	30,9	39,7
Zusammen	3 204	1 347	0,98	2,00	123 054	57 251	34,55	85,14	35,4	42,5
<b>Krankheiten des Nervensystems und der Sinnesorgane (ICD 320 - 389)</b>										
unter 25	121	68	0,71	0,78	1 592	875	9,55	10,05	13,5	12,9
25 - 45	399	157	0,34	0,57	5 053	2 216	4,01	8,09	11,7	14,1
45 - 65	817	221	0,58	1,06	10 945	3 127	7,59	14,98	13,1	14,1
65 - 75	271	111	2,37	2,02	3 710	1 309	35,51	23,77	15,0	11,8
75 und mehr	229	155	3,08	3,25	3 019	1 963	44,00	41,22	14,3	12,7
Zusammen	1 837	712	0,59	1,06	24 319	9 490	7,79	14,11	13,2	13,3
<b>Krankheiten des Kreislaufsystems (ICD 390 - 459)</b>										
unter 25	50	25	0,33	0,29	493	216	3,69	2,48	11,1	8,6
25 - 45	590	204	0,55	0,74	6 517	2 360	5,87	8,62	10,8	11,6
45 - 65	2 625	411	2,15	1,97	38 124	6 545	30,66	31,35	14,3	15,9
65 - 75	834	242	8,75	4,40	15 317	4 796	155,59	87,10	17,8	19,8
75 und mehr	748	481	11,13	10,10	14 642	10 046	191,50	210,96	17,2	20,9
Zusammen	4 847	1 363	1,83	2,03	75 093	23 963	26,85	35,64	14,7	17,6
<b>Krankheiten der Atmungsorgane (ICD 460 - 519)</b>										
unter 25	316	167	1,98	1,92	1 772	923	11,30	10,60	5,7	5,5
25 - 45	582	177	0,57	0,65	5 077	1 473	5,09	5,38	8,9	8,3
45 - 65	753	115	0,62	0,55	9 591	1 748	7,62	8,37	12,3	15,2
65 - 75	150	38	1,66	0,69	2 878	717	31,96	13,02	19,3	18,9
75 und mehr	122	71	2,13	1,49	2 295	1 308	41,13	27,47	19,4	18,4
Zusammen	1 923	568	0,71	0,84	21 613	6 169	8,11	9,17	11,4	10,9
<b>Krankheiten der Verdauungsorgane (ICD 520 - 579)</b>										
unter 25	265	155	1,46	1,78	1 938	1 138	10,65	13,07	7,3	7,3
25 - 45	907	294	0,87	1,07	10 694	3 309	10,43	12,08	12,0	11,3
45 - 65	1 651	300	1,31	1,44	22 008	4 477	17,02	21,44	13,0	14,9
65 - 75	263	110	2,26	2,00	4 174	2 016	31,91	36,61	14,1	18,3
75 und mehr	199	99	4,17	2,08	3 192	1 542	68,75	32,38	16,5	15,6
Zusammen	3 285	958	1,22	1,42	42 006	12 482	15,50	18,56	12,7	13,0

Noch: 23. Krankenhausbehandlungsfälle und -tage der Versichertengruppen in Baden-Württemberg 1989 nach Krankheitsarten, Altersgruppen und Geschlecht  
d) Freiwillige Mitglieder

Alter von ... bis unter ... Jahren	Fälle				Tage				Tage je Fall	
	insgesamt	darunter von Frauen	je 100		insgesamt	darunter von Frauen	je 100		Männer	Frauen
			männliche	weibliche			männliche	weibliche		
	Anzahl		Versicherte entsprechenden Alters und Versichertengruppe		Anzahl		Versicherte entsprechenden Alters und Versichertengruppe		Anzahl	
<b>Krankheiten der Harn- und Geschlechtsorgane (ICD 580 - 629)</b>										
unter 25	183	134	0,65	1,54	1 039	841	2,64	9,66	4,0	6,3
25 - 45	865	665	0,28	2,43	5 964	4 417	2,19	16,13	7,7	6,6
45 - 65	990	432	0,54	2,07	8 816	3 815	4,86	18,27	9,0	8,8
65 - 75	231	82	2,20	1,49	2 859	1 005	27,42	18,25	12,4	12,3
75 und mehr	124	56	2,83	1,18	1 948	837	46,29	17,58	16,3	14,9
Zusammen	2 393	1 369	0,54	2,04	20 626	10 915	5,10	16,23	9,5	8,0
<b>Komplikationen während der Schwangerschaft, bei Entbindung und im Wochenbett (ICD 630 - 679)</b>										
unter 25	651	651	-	7,48	3 277	3 277	-	37,65	-	5,0
25 - 45	2 101	2 101	-	7,67	10 807	10 807	-	39,46	-	5,1
45 - 65	2	2	-	0,01	20	20	-	0,10	-	10,0
65 - 75	-	-	-	-	-	-	-	-	-	-
75 und mehr	-	-	-	-	-	-	-	-	-	-
Zusammen	2 754	2 754	-	4,10	14 104	14 104	-	20,98	-	5,1
<b>Krankheiten der Haut und des Unterhautzellgewebes (ICD 680 - 709)</b>										
unter 25	42	26	0,21	0,30	477	291	2,48	3,34	11,6	11,2
25 - 45	226	86	0,20	0,31	2 684	1 013	2,36	3,70	11,9	11,8
45 - 65	228	46	0,17	0,22	3 363	820	2,47	3,93	14,1	17,8
65 - 75	45	19	0,38	0,35	1 348	528	12,13	9,59	31,5	27,8
75 und mehr	34	22	0,50	0,46	738	525	8,88	11,02	17,8	23,9
Zusammen	573	189	0,20	0,30	8 610	3 177	2,85	4,72	14,5	16,0
<b>Krankheiten des Skeletts, der Muskeln und des Bindegewebes (ICD 710 - 739)</b>										
unter 25	101	56	0,60	0,64	999	523	6,34	6,01	10,6	9,3
25 - 45	698	191	0,72	0,70	8 887	2 933	8,41	10,71	11,7	15,4
45 - 65	1 616	300	1,28	1,44	28 040	8 258	19,21	29,97	15,0	20,9
65 - 75	231	122	1,61	2,22	5 022	2 856	32,03	51,87	19,9	23,4
75 und mehr	156	109	1,96	2,29	4 029	2 932	45,71	61,57	23,3	26,9
Zusammen	2 802	778	1,06	1,16	44 977	15 502	15,48	23,05	14,6	19,9
<b>Kongenitale Anomalien (ICD 740 - 759)</b>										
unter 25	46	22	0,32	0,25	385	185	2,66	2,13	8,3	8,4
25 - 45	38	11	0,04	0,04	377	78	0,42	0,28	11,1	7,1
45 - 65	46	21	0,02	0,10	762	454	0,30	2,17	12,3	21,6
65 - 75	7	5	0,03	0,09	68	52	0,24	0,94	8,0	10,4
75 und mehr	5	1	0,17	0,02	33	9	1,00	0,19	6,0	9,0
Zusammen	142	60	0,04	0,09	1 625	778	0,44	1,16	10,3	13,0
<b>Bestimmte Affektionen, die ihren Ursprung in der Perinatalzeit haben (ICD 760 - 779)</b>										
unter 25	38	20	0,24	0,23	655	319	4,47	3,66	18,7	16,0
25 - 45	36	38	-	0,14	259	259	-	0,95	-	8,8
45 - 65	1	1	-	0,00	5	5	-	0,02	-	5,0
65 - 75	-	-	-	-	-	-	-	-	-	-
75 und mehr	-	-	-	-	-	-	-	-	-	-
Zusammen	77	59	0,01	0,09	919	583	0,18	0,87	18,7	9,9
<b>Symptome und schlecht bezeichnete Affektionen (ICD 780 - 799)</b>										
unter 25	164	108	0,75	1,24	2 043	1 145	11,96	13,15	16,0	10,6
25 - 45	503	291	0,30	1,06	5 039	2 910	3,01	10,62	10,0	10,0
45 - 65	758	164	0,58	0,79	9 920	2 762	6,95	13,23	12,1	16,8
65 - 75	173	68	1,55	1,24	2 389	999	20,56	18,14	13,2	14,7
75 und mehr	207	129	3,25	2,71	3 710	2 541	48,71	53,38	15,0	19,7
Zusammen	1 805	760	0,55	1,13	23 101	10 357	6,69	15,40	12,2	13,6
<b>Verletzungen und Vergiftungen (ICD 800 - 999)</b>										
unter 25	319	131	2,50	1,51	3 580	751	37,67	8,63	15,0	5,7
25 - 45	1 330	409	1,30	1,49	13 447	4 066	13,25	14,85	10,2	9,9
45 - 65	1 173	277	0,87	1,33	14 940	3 835	10,78	18,37	12,4	13,8
65 - 75	213	116	1,43	2,11	4 265	2 681	23,43	48,69	16,3	23,1
75 und mehr	324	261	2,63	5,48	7 366	6 152	50,58	129,19	19,3	23,6
Zusammen	3 359	1 194	1,14	1,78	43 598	17 485	13,71	26,00	12,1	14,6
<b>Insgesamt (ICD 001 - 999)</b>										
unter 25	2 730	1 762	12,89	20,24	29 604	16 257	177,72	166,78	13,8	9,2
25 - 45	11 341	5 990	7,56	21,87	169 423	78 247	128,78	285,69	17,0	13,1
45 - 65	13 860	3 385	10,17	16,21	199 399	55 967	139,27	268,05	13,7	16,5
65 - 75	3 244	1 284	28,99	23,32	55 743	23 146	482,06	420,38	16,6	18,0
75 und mehr	2 632	1 695	39,04	35,59	50 425	34 130	678,96	716,72	17,4	20,1
Insgesamt	33 807	14 116	10,34	20,99	504 594	207 747	155,86	308,96	15,1	14,7

Noch: 23. Krankenhausbehandlungsfälle und -tage der Versichertengruppen in Baden-Württemberg 1989 nach Krankheitsarten, Altersgruppen und Geschlecht  
e) Rentner

Alter von ... bis unter ... Jahren	Fälle				Tage				Tage je Fall	
	insgesamt	darunter von Frauen	je 100		insgesamt	darunter von Frauen	je 100		Männer	Frauen
			männliche	weibliche			männliche	weibliche		
Anzahl			Versicherte entsprechenden Alters und Versichertengruppe		Anzahl			Versicherte entsprechenden Alters und Versichertengruppe		Anzahl
<b>Infektiöse und parasitäre Krankheiten (ICD 001 - 139)</b>										
unter 25	35	16	0,16	0,14	159	61	0,82	0,54	5,2	3,8
25 - 45	73	33	0,69	0,50	1 007	491	8,93	7,46	12,9	14,9
45 - 65	632	253	0,37	0,19	14 492	5 702	8,52	4,35	23,2	22,5
65 - 75	770	442	0,25	0,19	16 219	8 994	5,53	3,94	22,0	20,3
75 und mehr	1 401	963	0,34	0,33	29 925	20 710	7,13	7,09	21,0	21,5
Zusammen	2 911	1 707	0,32	0,25	61 802	35 958	6,79	5,37	21,5	21,1
<b>Neubildungen (ICD 140 - 239)</b>										
unter 25	109	58	0,43	0,51	791	469	2,70	4,15	6,3	8,1
25 - 45	749	420	5,70	6,38	8 733	4 474	73,74	67,98	12,9	10,7
45 - 65	10 882	5 457	5,26	4,16	139 613	63 665	73,62	48,56	14,0	11,7
65 - 75	14 531	8 132	4,90	3,56	209 093	117 323	70,28	51,37	14,3	14,4
75 und mehr	16 082	9 094	5,41	3,11	266 439	162 115	80,71	55,48	14,9	17,8
Zusammen	42 353	23 161	5,04	3,46	624 669	348 046	72,66	51,98	14,4	15,0
<b>Endokrinopathien, Ernährungs- und Stoffwechselkrankheiten sowie Störungen im Immunitätssystem (ICD 240 - 279)</b>										
unter 25	35	23	0,10	0,20	367	215	1,27	1,90	12,7	9,3
25 - 45	170	82	1,52	1,25	3 215	1 181	35,21	17,95	23,1	14,4
45 - 65	2 785	1 641	1,11	1,25	53 817	30 173	22,92	23,02	20,7	18,4
65 - 75	4 517	3 373	0,88	1,48	93 459	69 068	18,68	30,24	21,3	20,5
75 und mehr	7 047	5 464	1,22	1,87	152 988	119 128	26,20	40,77	21,4	21,8
Zusammen	14 554	10 583	1,04	1,58	303 846	219 765	22,09	32,82	21,2	20,8
<b>Krankheiten des Blutes und der blutbildenden Organe (ICD 280 - 289)</b>										
unter 25	26	2	0,20	0,02	152	10	1,19	0,09	5,9	5,0
25 - 45	22	13	0,16	0,20	422	276	2,53	4,19	16,2	21,2
45 - 65	474	237	0,23	0,18	7 220	3 422	3,68	2,61	16,0	14,4
65 - 75	668	395	0,21	0,17	11 676	7 643	3,09	3,35	14,8	19,3
75 und mehr	1 894	1 287	0,47	0,44	33 180	23 783	7,27	8,14	15,5	18,5
Zusammen	3 084	1 934	0,30	0,29	52 650	35 134	4,60	5,25	15,2	18,2
<b>Psychiatrische Krankheiten (ICD 290 - 319)</b>										
unter 25	134	64	0,59	0,57	7 346	4 413	24,56	39,07	41,9	69,0
25 - 45	1 273	398	15,15	6,05	62 571	20 481	728,70	311,21	48,1	51,5
45 - 65	4 141	1 917	2,16	1,46	183 533	101 929	79,10	77,75	36,7	53,2
65 - 75	2 445	1 676	0,59	0,73	96 531	72 573	18,35	31,78	31,2	43,3
75 und mehr	3 658	2 673	0,79	0,90	130 908	99 722	24,13	34,13	30,5	37,8
Zusammen	11 651	6 692	1,30	1,00	480 889	299 118	47,75	44,67	36,7	44,7
<b>Krankheiten des Nervensystems und der Sinnesorgane (ICD 320 - 389)</b>										
unter 25	131	73	0,49	0,65	2 734	1 332	11,74	11,79	24,2	18,2
25 - 45	547	261	4,95	3,97	13 396	6 066	126,90	92,17	25,6	23,2
45 - 65	4 102	2 000	2,04	1,53	71 663	33 824	36,68	25,80	18,0	16,9
65 - 75	7 167	4 406	2,11	1,93	95 353	58 224	28,44	25,49	13,4	13,2
75 und mehr	13 449	9 148	3,33	3,13	172 951	116 659	43,55	39,92	13,1	12,8
Zusammen	25 396	15 888	2,50	2,37	356 097	216 105	36,77	32,28	14,7	13,6
<b>Krankheiten des Kreislaufsystems (ICD 390 - 459)</b>										
unter 25	55	28	0,23	0,25	562	348	1,79	3,08	7,9	12,4
25 - 45	387	157	3,98	2,39	5 980	2 336	63,09	35,50	15,8	14,9
45 - 65	13 410	4 702	8,44	3,59	241 110	85 982	150,37	65,59	17,8	18,3
65 - 75	22 402	11 277	8,52	4,94	436 577	229 750	158,40	100,60	18,6	20,4
75 und mehr	43 791	28 045	12,18	9,60	880 685	577 406	234,63	197,60	19,3	20,6
Zusammen	80 045	44 209	9,41	6,60	1 564 914	895 822	175,75	133,79	18,7	20,3
<b>Krankheiten der Atmungsorgane (ICD 460 - 519)</b>										
unter 25	350	168	1,52	1,49	2 357	1 070	10,78	9,47	7,1	6,4
25 - 45	192	109	1,44	1,66	3 252	2 123	19,55	32,26	13,6	19,5
45 - 65	3 176	1 061	2,05	0,81	57 825	20 729	35,96	15,81	17,5	19,5
65 - 75	4 351	1 869	1,90	0,82	86 744	38 724	36,78	16,96	19,3	20,7
75 und mehr	8 445	4 382	3,14	1,50	163 265	87 681	58,47	30,01	18,6	20,0
Zusammen	16 514	7 589	2,34	1,13	313 443	150 327	42,85	22,45	18,3	19,8
<b>Krankheiten der Verdauungsorgane (ICD 520 - 579)</b>										
unter 25	337	196	1,18	1,74	2 077	1 176	7,55	10,41	6,4	6,0
25 - 45	474	172	5,23	2,61	7 558	2 707	83,99	41,13	16,1	15,7
45 - 65	6 384	2 461	3,80	1,88	108 152	41 992	84,13	32,03	16,9	17,1
65 - 75	8 443	4 158	3,28	1,82	142 412	74 403	52,09	32,58	15,9	17,9
75 und mehr	12 338	7 306	3,89	2,50	216 980	134 159	64,07	45,91	16,5	18,4
Zusammen	27 976	14 293	3,59	2,13	477 179	254 437	58,51	38,00	16,3	17,8

Noch: 23. Krankenhausbehandlungsfälle und -tage der Versichertengruppen in Baden-Württemberg 1989 nach Krankheitsarten, Altersgruppen und Geschlecht  
e) Rentner

Alter von ... bis unter ... Jahren	Fälle				Tage				Tage je Fall	
	insgesamt	darunter von Frauen	je 100		insgesamt	darunter von Frauen	je 100		Männer	Frauen
			männliche	weibliche			männliche	weibliche		
	Anzahl		Versicherte entsprechenden Alters und Versichertengruppe		Anzahl		Versicherte entsprechenden Alters und Versichertengruppe	Anzahl		
<b>Krankheiten der Harn- und Geschlechtsorgane (ICD 580 - 629)</b>										
unter 25	122	54	0,57	0,48	755	423	2,78	3,75	4,9	7,8
25 - 45	435	224	3,65	3,40	4 151	1 930	38,45	29,33	10,5	8,6
45 - 65	4 363	2 290	2,01	1,75	54 185	26 800	28,55	20,44	13,2	11,7
65 - 75	6 169	3 233	2,25	1,42	87 947	47 583	30,91	20,83	13,7	14,7
75 und mehr	7 099	3 109	3,09	1,06	110 529	52 181	45,14	17,86	14,6	16,8
Zusammen	18 188	8 910	2,44	1,33	257 567	128 917	33,79	19,25	13,9	14,5
<b>Komplikationen während der Schwangerschaft, bei Entbindung und im Wochenbett (ICD 630 - 679)</b>										
unter 25	93	93	-	0,82	481	461	-	4,08	-	5,0
25 - 45	139	139	-	2,11	869	869	-	13,20	-	6,3
45 - 65	10	10	-	0,01	82	82	-	0,06	-	8,2
65 - 75	-	-	-	-	-	-	-	-	-	-
75 und mehr	-	-	-	-	-	-	-	-	-	-
Zusammen	242	242	-	0,04	1 412	1 412	-	0,21	-	5,8
<b>Krankheiten der Haut und des Unterhautzellgewebes (ICD 680 - 709)</b>										
unter 25	47	21	0,22	0,19	470	268	1,69	2,37	7,8	12,8
25 - 45	133	64	1,19	0,97	2 234	987	21,59	15,00	18,1	15,4
45 - 65	1 015	420	0,58	0,32	23 298	10 425	12,48	7,95	21,6	24,8
65 - 75	1 239	703	0,41	0,31	27 720	18 259	8,78	7,12	21,4	23,1
75 und mehr	1 934	1 288	0,52	0,43	52 552	35 166	13,45	12,03	26,1	27,7
Zusammen	4 368	2 476	0,50	0,37	106 274	63 105	11,34	9,42	22,8	25,5
<b>Krankheiten des Skeletts, der Muskeln und des Bindegewebes (ICD 710 - 739)</b>										
unter 25	127	57	0,59	0,50	1 444	544	7,54	4,82	12,9	9,5
25 - 45	467	217	4,33	3,30	9 335	4 061	91,31	61,71	21,1	18,7
45 - 65	5 840	3 343	2,42	2,55	126 155	75 282	49,31	57,43	20,4	22,5
65 - 75	8 128	5 393	2,09	2,36	196 413	135 498	46,65	59,33	22,3	25,1
75 und mehr	8 692	6 349	1,81	2,17	222 456	166 569	43,24	57,00	23,9	26,2
Zusammen	23 254	15 359	2,07	2,29	555 803	381 954	45,86	57,05	22,0	24,9
<b>Kongenitale Anomalien (ICD 740 - 759)</b>										
unter 25	59	22	0,31	0,19	610	288	2,71	2,53	8,8	13,0
25 - 45	13	8	0,09	0,12	213	121	1,59	1,84	18,4	15,1
45 - 65	227	128	0,10	0,10	4 002	2 535	1,42	1,93	14,8	19,8
65 - 75	291	153	0,11	0,07	4 744	2 981	1,35	1,31	12,8	19,5
75 und mehr	295	202	0,07	0,07	5 777	3 838	1,50	1,31	20,8	19,0
Zusammen	885	513	0,10	0,08	15 346	9 761	1,47	1,46	15,0	19,0
<b>Bestimmte Affektionen, die ihren Ursprung in der Perinatalzeit haben (ICD 760 - 779)</b>										
unter 25	1	1	-	0,01	9	9	-	0,08	-	9,0
25 - 45	3	3	-	0,05	40	40	-	0,61	-	13,3
45 - 65	6	3	0,00	0,00	58	18	0,04	0,01	14,0	5,3
65 - 75	4	2	0,00	0,00	49	28	0,02	0,01	10,5	14,0
75 und mehr	20	10	0,01	0,00	300	200	0,08	0,07	10,0	20,0
Zusammen	34	19	0,00	0,00	456	293	0,04	0,04	10,9	15,4
<b>Symptome und schlecht bezeichnete Affektionen (ICD 780 - 799)</b>										
unter 25	129	74	0,46	0,66	1 049	617	3,62	5,46	7,9	8,3
25 - 45	270	135	2,34	2,05	3 934	1 945	34,44	29,55	14,7	14,4
45 - 65	3 627	1 584	1,88	1,21	62 854	27 090	34,67	20,66	17,5	17,1
65 - 75	5 707	3 182	1,93	1,39	105 570	62 007	33,36	27,15	17,3	19,5
75 und mehr	12 295	7 700	3,55	2,64	228 867	147 879	62,81	50,54	17,7	19,2
Zusammen	22 028	12 675	2,46	1,89	402 274	239 338	42,80	35,75	17,4	18,9
<b>Verletzungen und Vergiftungen (ICD 800 - 999)</b>										
unter 25	544	230	2,63	2,04	5 840	1 837	33,53	16,26	12,7	8,0
25 - 45	376	122	4,40	1,85	6 625	1 312	91,98	19,94	20,9	10,8
45 - 65	4 320	2 125	2,13	1,62	76 247	38 088	38,99	29,05	17,4	17,9
65 - 75	6 178	4 126	1,57	1,81	125 213	88 530	28,09	38,76	17,9	21,5
75 und mehr	16 415	12 922	2,70	4,42	374 692	305 348	53,65	104,50	19,9	23,6
Zusammen	27 833	19 525	2,18	2,92	588 617	435 115	40,32	64,98	18,5	22,3
<b>Insgesamt (ICD 001 - 999)</b>										
unter 25	2 334	1 180	9,86	10,44	27 183	13 539	114,27	119,87	11,8	11,5
25 - 45	5 723	2 557	54,81	38,85	133 535	51 400	1 422,00	781,04	25,9	20,1
45 - 65	65 394	29 632	34,67	22,60	1 224 306	567 736	836,45	433,08	18,4	19,2
65 - 75	93 010	52 520	31,01	23,00	1 735 720	1 029 588	540,80	450,81	17,4	19,6
75 und mehr	154 855	99 886	42,53	34,18	3 042 494	2 052 344	766,02	702,38	18,0	20,5
Insgesamt	321 316	185 775	35,60	27,75	6 163 238	3 714 607	643,18	554,78	18,1	20,0



Noch: 23. Krankenhausbehandlungsfälle und -tage der Versichertengruppen in Baden-Württemberg 1989 nach Krankheitsarten, Altersgruppen und Geschlecht

f) Familienangehörige insgesamt

Alter von ... bis unter ... Jahren	Fälle				Tage				Tage je Fall	
	insgesamt	darunter von Frauen	je 100		insgesamt	darunter von Frauen	je 100		Männer	Frauen
			männliche	weibliche			männliche	weibliche		
	Anzahl		Versicherte entsprechenden Alters und Versichertengruppe		Anzahl		Versicherte entsprechenden Alters und Versichertengruppe		Anzahl	
<b>Infektiöse und parasitäre Krankheiten (ICD 001 - 139)</b>										
unter 15	2 962	1 293	0,40	0,32	24 554	10 866	3,31	2,70	8,2	8,4
15 - 25	345	217	0,11	0,15	4 036	2 580	1,22	1,81	11,4	11,9
25 - 45	324	264	0,42	0,11	3 977	3 230	5,28	1,35	12,5	12,2
45 - 65	353	325	0,66	0,13	5 724	5 116	14,23	2,07	21,7	15,7
65 - 75	59	51	1,20	0,20	1 132	950	27,25	3,68	22,8	18,6
75 und mehr	49	48	0,17	0,27	1 084	1 079	0,85	6,07	5,0	22,5
Zusammen	4 092	2 198	0,34	0,20	40 507	23 821	3,02	2,22	8,8	10,8
<b>Neubildungen (ICD 140 - 239)</b>										
unter 15	3 094	1 292	0,44	0,32	16 068	7 226	2,14	1,80	4,9	6,0
15 - 25	912	539	0,31	0,38	6 342	3 633	2,27	2,55	7,3	6,7
25 - 45	2 543	2 456	0,61	1,03	25 089	24 329	5,37	10,16	8,7	9,9
45 - 65	6 446	6 364	1,92	2,58	73 004	71 868	26,59	29,10	13,9	11,3
65 - 75	894	851	6,44	3,30	10 995	10 455	80,84	40,53	12,6	12,3
75 und mehr	612	602	1,70	3,39	9 345	9 192	26,02	51,69	15,3	15,3
Zusammen	14 501	12 104	0,43	1,13	140 843	126 703	2,56	11,79	5,9	10,5
<b>Endokrinopathien, Ernährungs- und Stoffwechselkrankheiten sowie Störungen im Immunitätssystem (ICD 240 - 279)</b>										
unter 15	3 622	1 567	0,50	0,39	25 967	11 380	3,53	2,83	7,1	7,3
15 - 25	362	229	0,11	0,16	3 703	2 722	0,82	1,91	7,4	11,9
25 - 45	1 006	960	0,33	0,40	11 444	10 833	4,32	4,52	13,3	11,3
45 - 65	1 942	1 897	1,05	0,77	29 104	28 394	16,62	11,50	15,8	15,0
65 - 75	346	333	1,95	1,29	6 381	6 092	43,26	23,62	22,2	18,3
75 und mehr	296	290	1,02	1,63	5 883	5 777	18,03	32,49	17,7	19,9
Zusammen	7 574	5 276	0,42	0,49	82 482	65 198	3,13	6,07	7,5	12,4
<b>Krankheiten des Blutes und der blutbildenden Organe (ICD 280 - 289)</b>										
unter 15	1 329	626	0,17	0,16	7 150	3 211	0,95	0,80	5,6	5,1
15 - 25	264	144	0,10	0,10	1 084	565	0,44	0,40	4,3	3,9
25 - 45	167	163	0,03	0,07	1 246	1 205	0,29	0,50	10,3	7,4
45 - 65	182	180	0,05	0,07	2 924	2 911	0,30	1,18	6,5	16,2
65 - 75	34	33	0,15	0,13	680	673	1,05	2,61	7,0	20,4
75 und mehr	56	53	0,51	0,30	745	666	13,44	3,75	26,3	12,6
Zusammen	2 032	1 199	0,15	0,11	13 829	9 231	0,83	0,86	5,5	7,07
<b>Psychiatrische Krankheiten (ICD 290 - 319)</b>										
unter 15	1 142	444	0,17	0,11	28 487	9 427	4,61	2,34	27,3	21,2
15 - 25	1 140	605	0,45	0,42	46 748	23 578	19,48	16,52	43,3	39,0
25 - 45	1 775	1 528	1,75	0,64	60 631	48 185	87,95	20,12	50,4	31,5
45 - 65	1 515	1 386	3,02	0,56	50 769	46 980	88,67	19,03	29,4	33,9
65 - 75	116	112	0,60	0,43	4 769	4 736	4,94	18,36	8,3	42,3
75 und mehr	124	118	1,02	0,66	4 214	4 050	27,89	22,78	27,3	34,3
Zusammen	5 812	4 193	0,29	0,39	195 618	136 956	10,62	12,74	38,2	32,7
<b>Krankheiten des Nervensystems und der Sinnesorgane (ICD 320 - 389)</b>										
unter 15	5 609	2 460	0,76	0,61	39 092	17 503	5,22	4,35	6,9	7,1
15 - 25	941	497	0,37	0,35	12 329	5 845	5,44	4,10	14,6	11,8
25 - 45	965	837	0,90	0,35	11 042	9 593	10,24	4,00	11,3	11,5
45 - 65	1 878	1 800	1,83	0,73	22 998	22 001	23,33	8,91	12,8	12,2
65 - 75	421	407	2,10	1,58	4 882	4 854	19,16	18,82	9,1	11,9
75 und mehr	490	479	1,87	2,69	5 571	5 264	52,21	29,60	27,9	11,0
Zusammen	10 304	6 480	0,69	0,60	96 014	65 060	5,61	6,05	8,1	10,0
<b>Krankheiten des Kreislaufsystems (ICD 390 - 459)</b>										
unter 15	1 114	512	0,15	0,13	10 404	4 878	1,37	1,21	9,2	9,5
15 - 25	497	265	0,19	0,19	4 581	2 292	1,92	1,61	9,9	8,6
25 - 45	1 511	1 431	0,57	0,60	16 061	15 200	6,08	6,35	10,8	10,6
45 - 65	4 646	4 446	4,68	1,80	70 897	67 741	73,86	27,43	15,8	15,2
65 - 75	1 191	1 147	6,59	4,45	22 921	22 108	121,71	85,71	18,5	19,3
75 und mehr	1 511	1 466	7,65	8,24	31 130	30 173	162,76	169,68	21,3	20,6
Zusammen	10 470	9 267	0,22	0,86	155 994	142 392	2,48	13,25	11,3	15,4
<b>Krankheiten der Atmungsorgane (ICD 460 - 519)</b>										
unter 15	20 876	8 963	2,88	2,23	110 423	46 760	15,40	11,63	5,3	5,2
15 - 25	2 267	1 361	0,76	0,95	18 673	10 835	6,58	7,59	8,7	8,0
25 - 45	1 440	1 188	1,78	0,50	12 078	10 291	12,63	4,30	7,1	8,7
45 - 65	1 082	993	2,08	0,40	15 550	14 462	25,46	5,86	12,2	14,6
65 - 75	193	182	1,65	0,71	3 597	3 420	26,50	13,26	16,1	18,8
75 und mehr	225	206	3,23	1,16	4 568	4 201	62,41	23,63	19,3	20,4
Zusammen	26 083	12 893	2,39	1,20	164 889	89 969	13,57	8,37	5,7	7,0
<b>Krankheiten der Verdauungsorgane (ICD 520 - 579)</b>										
unter 15	13 166	5 707	1,80	1,42	84 982	36 646	11,69	9,11	6,5	6,4
15 - 25	3 331	2 214	0,94	1,55	25 392	16 231	7,69	11,38	8,2	7,3
25 - 45	2 421	2 143	1,96	0,89	24 517	22 368	15,19	9,34	7,7	10,4
45 - 65	3 208	3 047	3,77	1,23	46 456	44 779	39,25	18,13	10,4	14,7
65 - 75	430	423	1,05	1,64	7 554	7 448	15,87	28,87	15,1	17,6
75 und mehr	383	346	2,89	1,95	6 446	6 080	62,24	34,19	21,5	17,6
Zusammen	22 919	13 880	1,64	1,29	195 347	133 552	11,19	12,43	6,8	9,6

Noch: 23. Krankenhausbehandlungsfälle und -tage der Versichertengruppen in Baden-Württemberg 1989 nach Krankheitsarten, Altersgruppen und Geschlecht

f) Familienangehörige insgesamt

Alter von ... bis unter ... Jahren	Fälle				Tage				Tage je Fall	
	insgesamt	darunter von Frauen	je 100		insgesamt	darunter von Frauen	je 100		Männer	Frauen
			männliche	weibliche			männliche	weibliche		
	Anzahl		Versicherte entsprechenden Alters und Versichertengruppe		Anzahl		Versicherte entsprechenden Alters und Versichertengruppe		Anzahl	
<b>Krankheiten der Harn- und Geschlechtsorgane (ICD 580 - 629)</b>										
unter 15	4 459	829	0,88	0,21	24 674	7 150	4,24	1,78	4,8	8,6
15 - 25	1 872	1 485	0,32	1,04	11 991	9 402	2,17	6,59	6,7	6,3
25 - 45	5 805	5 705	0,71	2,38	39 582	38 811	5,45	16,20	7,7	6,8
45 - 65	5 022	4 975	1,10	2,01	51 044	50 633	9,62	20,50	8,7	10,2
65 - 75	357	347	1,50	1,35	5 976	5 845	19,61	22,66	13,1	16,8
75 und mehr	217	212	0,85	1,19	3 263	3 213	8,50	18,07	10,0	15,2
Zusammen	17 732	13 553	0,76	1,26	136 530	115 054	3,89	10,70	5,1	8,5
<b>Komplikationen während der Schwangerschaft, bei Entbindung und im Wochenbett (ICD 630 - 679)</b>										
unter 15	20	20	-	0,00	158	158	-	0,04	-	7,9
15 - 25	9 095	9 095	-	6,37	52 515	52 515	-	38,80	-	5,8
25 - 45	20 779	20 779	-	8,67	118 302	118 302	-	49,39	-	5,7
45 - 65	104	104	-	0,04	728	728	-	0,29	-	7,0
65 - 75	-	-	-	-	-	-	-	-	-	-
75 und mehr	-	-	-	-	-	-	-	-	-	-
Zusammen	29 998	29 998	-	2,79	171 703	171 703	-	15,98	-	5,7
<b>Krankheiten der Haut und des Unterhautzellgewebes (ICD 680 - 709)</b>										
unter 15	1 405	630	0,19	0,18	12 360	6 054	1,53	1,51	8,1	9,6
15 - 25	591	332	0,22	0,23	6 345	3 732	2,19	2,62	10,1	11,2
25 - 45	462	417	0,32	0,17	5 171	4 362	5,72	1,82	18,0	10,5
45 - 65	474	449	0,59	0,18	7 790	7 459	7,75	3,02	13,2	16,6
65 - 75	72	71	0,15	0,28	1 713	1 675	5,69	6,49	38,0	23,6
75 und mehr	65	64	0,17	0,36	1 774	1 767	1,19	9,94	7,0	27,6
Zusammen	3 069	1 963	0,20	0,18	35 153	25 049	1,83	2,33	9,1	12,8
<b>Krankheiten des Skeletts, der Muskeln und des Bindegewebes (ICD 710 - 739)</b>										
unter 15	2 037	953	0,26	0,24	22 715	10 271	3,01	2,55	11,5	10,8
15 - 25	1 427	723	0,59	0,51	15 696	7 962	6,49	5,58	11,0	11,0
25 - 45	1 137	1 034	0,73	0,43	15 772	14 786	6,97	6,17	9,6	14,3
45 - 65	2 978	2 886	2,15	1,17	56 595	55 205	32,53	22,36	15,1	19,1
65 - 75	484	474	1,50	1,84	11 576	11 336	35,93	43,95	24,0	23,9
75 und mehr	340	328	2,04	1,84	8 345	8 053	49,66	45,29	24,3	24,6
Zusammen	8 403	6 398	0,36	0,60	130 699	107 613	4,18	10,01	11,5	16,8
<b>Kongenitale Anomalien (ICD 740 - 759)</b>										
unter 15	2 938	984	0,47	0,24	27 062	10 024	4,12	2,49	8,7	10,2
15 - 25	298	147	0,13	0,10	2 830	1 316	1,27	0,92	10,0	9,0
25 - 45	144	112	0,23	0,05	1 550	1 111	3,10	0,46	13,7	9,9
45 - 65	161	148	0,30	0,06	2 213	2 019	4,54	0,82	14,9	13,6
65 - 75	15	15	-	0,06	419	419	-	1,62	-	27,9
75 und mehr	26	23	0,51	0,13	526	515	1,87	2,90	3,7	22,4
Zusammen	3 582	1 429	0,39	0,13	34 600	15 404	3,48	1,43	8,9	10,8
<b>Bestimmte Affektionen, die ihren Ursprung in der Perinatalzeit haben (ICD 760 - 779)</b>										
unter 15	3 841	1 875	0,48	0,47	77 266	39 178	9,21	9,74	19,4	20,9
15 - 25	169	168	0,00	0,12	1 370	1 197	0,15	0,84	173,0	7,1
25 - 45	298	284	0,10	0,12	2 403	2 061	2,42	0,86	24,4	7,3
45 - 65	4	3	0,02	0,00	35	16	0,44	0,01	19,0	5,3
65 - 75	-	-	-	-	-	-	-	-	-	-
75 und mehr	2	2	-	0,01	48	48	-	0,27	-	24,0
Zusammen	4 314	2 332	0,36	0,22	81 122	42 500	6,99	3,95	19,5	18,2
<b>Symptome und schlecht bezeichnete Affektionen (ICD 780 - 799)</b>										
unter 15	6 687	2 969	0,90	0,74	53 179	23 434	7,20	5,83	8,0	7,9
15 - 25	1 385	1 018	0,29	0,71	12 000	8 388	3,03	5,88	10,4	8,2
25 - 45	1 928	1 812	0,82	0,76	15 712	14 859	6,03	6,20	7,4	8,2
45 - 65	1 914	1 816	2,29	0,74	28 841	25 488	31,66	10,32	13,8	14,0
65 - 75	378	362	2,40	1,40	6 346	6 080	39,82	23,57	16,6	16,8
75 und mehr	372	357	2,55	2,01	7 084	6 919	28,06	38,91	11,0	19,4
Zusammen	12 644	6 334	0,78	0,78	121 162	85 168	6,52	7,92	8,4	10,2
<b>Verletzungen und Vergiftungen (ICD 800 - 999)</b>										
unter 15	10 827	4 357	1,57	1,08	61 653	24 178	9,07	6,01	5,8	5,5
15 - 25	4 437	1 776	2,23	1,24	39 748	16 654	19,39	11,87	8,7	9,4
25 - 45	1 796	1 489	2,17	0,62	15 104	11 954	22,26	4,99	10,3	8,0
45 - 65	2 344	2 157	4,38	0,87	33 457	30 629	66,18	12,40	15,1	14,2
65 - 75	332	319	1,95	1,24	5 977	5 811	24,85	22,53	12,8	18,2
75 und mehr	503	486	2,89	2,73	10 768	10 523	41,67	59,18	14,4	21,7
Zusammen	20 239	10 584	1,75	0,98	166 707	99 749	12,13	9,28	6,9	9,4
<b>Insgesamt (ICD 001 - 999)</b>										
unter 15	85 128	35 481	12,01	8,82	626 194	268 344	86,57	66,74	7,2	7,6
15 - 25	29 313	20 815	7,14	14,59	265 383	169 447	80,56	118,76	11,3	8,1
25 - 45	44 501	42 602	13,42	17,79	379 681	351 480	199,27	146,74	14,9	8,3
45 - 65	34 253	32 976	29,89	13,35	496 129	476 429	461,03	192,94	15,4	14,4
65 - 75	5 322	5 127	29,19	19,88	95 018	91 902	466,47	356,29	16,0	17,9
75 und mehr	5 251	5 080	29,08	28,57	100 794	97 520	556,80	548,42	19,1	19,2
Insgesamt	203 768	142 081	11,17	13,22	1 963 199	1 455 122	92,02	135,39	8,2	10,2

Noch: 23. Krankenhausbehandlungsfälle und -tage der Versichertengruppen in Baden-Württemberg 1989 nach Krankheitsarten, Altersgruppen und Geschlecht

g) Familienangehörige der Pflichtmitglieder (ohne Rentner)

Alter von ... bis unter ... Jahren	Fälle				Tage				Tage je Fall	
	insgesamt	darunter von Frauen	je 100		insgesamt	darunter von Frauen	je 100		Männer	Frauen
			männliche	weibliche			männliche	weibliche		
	Anzahl		Versicherte entsprechenden Alters und Versichertengruppe		Anzahl		Versicherte entsprechenden Alters und Versichertengruppe	Anzahl		
<b>Infektiöse und parasitäre Krankheiten (ICD 001 - 139)</b>										
unter 15	2 646	1 161	0,42	0,34	22 111	9 928	3,47	2,91	8,2	8,6
15 - 25	292	185	0,12	0,16	3 608	2 387	1,35	2,09	11,4	12,9
25 - 45	279	230	0,52	0,12	3 486	2 912	6,08	1,48	11,7	12,7
45 - 65	214	192	0,75	0,13	3 618	3 123	16,87	2,17	22,5	16,3
65 - 75	9	5	1,97	0,26	223	105	58,13	5,55	29,5	21,0
75 und mehr	-	-	-	-	-	-	-	-	-	-
Zusammen	3 440	1 773	0,37	0,22	33 046	18 455	3,21	2,31	8,8	10,4
<b>Neubildungen (ICD 140 - 239)</b>										
unter 15	2 646	1 110	0,44	0,33	13 938	6 425	2,14	1,88	4,9	5,8
15 - 25	731	439	0,32	0,39	4 849	3 008	2,03	2,64	6,3	6,9
25 - 45	2 052	2 000	0,55	1,02	20 498	20 095	4,27	10,23	7,8	10,0
45 - 65	3 890	3 826	2,18	2,66	44 558	43 677	30,02	30,40	13,8	11,4
65 - 75	37	32	2,46	1,69	441	333	53,20	17,59	21,6	10,4
75 und mehr	19	18	1,69	7,56	136	114	37,29	47,90	22,0	6,3
Zusammen	9 375	7 425	0,43	0,93	84 420	73 652	2,37	9,24	5,5	9,9
<b>Endokrinerkrankungen, Ernährungs- und Stoffwechselerkrankungen sowie Störungen im Immunitätssystem (ICD 240 - 279)</b>										
unter 15	3 298	1 420	0,53	0,42	23 501	10 113	3,81	2,96	7,1	7,1
15 - 25	286	187	0,11	0,16	2 971	2 200	0,85	1,93	7,8	11,8
25 - 45	862	821	0,43	0,42	10 070	9 555	5,46	4,87	12,6	11,6
45 - 65	1 149	1 124	0,85	0,78	17 349	16 920	14,62	11,78	17,2	15,1
65 - 75	16	16	-	0,85	236	236	-	12,47	-	14,8
75 und mehr	10	10	-	4,20	132	132	-	55,46	-	13,2
Zusammen	5 621	3 578	0,45	0,45	54 259	39 156	3,33	4,91	7,4	10,9
<b>Krankheiten des Blutes und der blutbildenden Organe (ICD 280 - 289)</b>										
unter 15	1 200	576	0,18	0,17	6 538	2 956	1,02	0,87	5,7	5,1
15 - 25	238	122	0,13	0,11	966	515	0,50	0,45	4,0	4,2
25 - 45	138	136	0,02	0,07	1 038	1 025	0,12	0,52	5,5	7,5
45 - 65	101	100	0,03	0,07	1 754	1 753	0,03	1,22	1,0	17,5
65 - 75	2	2	-	0,11	53	53	-	2,80	-	26,5
75 und mehr	3	3	-	1,26	34	34	-	14,29	-	11,3
Zusammen	1 680	939	0,16	0,12	10 381	6 336	0,89	0,79	5,5	6,7
<b>Psychiatrische Krankheiten (ICD 290 - 319)</b>										
unter 15	1 013	388	0,18	0,11	25 078	7 562	4,99	2,22	28,0	19,5
15 - 25	922	490	0,48	0,43	35 363	17 576	19,66	15,42	41,2	35,9
25 - 45	1 491	1 326	1,75	0,68	46 753	39 226	79,79	19,97	45,6	29,6
45 - 65	966	881	2,90	0,61	32 090	29 695	81,60	20,67	28,2	33,7
65 - 75	8	6	0,99	0,32	252	234	8,87	12,36	9,0	39,0
75 und mehr	1	1	-	0,42	3	3	-	1,26	-	3,0
Zusammen	4 401	3 092	0,29	0,39	139 539	94 296	9,96	11,83	34,6	30,5
<b>Krankheiten des Nervensystems und der Sinnesorgane (ICD 320 - 389)</b>										
unter 15	4 942	2 149	0,80	0,63	34 937	15 688	5,48	4,60	6,9	7,3
15 - 25	779	419	0,40	0,37	10 112	5 067	5,58	4,45	14,0	12,1
25 - 45	788	698	0,95	0,36	8 493	7 742	7,96	3,94	8,3	11,1
45 - 65	1 107	1 056	1,74	0,74	13 092	12 479	20,89	8,69	12,0	11,8
65 - 75	21	18	1,48	0,95	214	201	6,40	10,62	4,3	11,2
75 und mehr	11	9	3,39	3,78	99	79	33,90	33,19	10,0	8,8
Zusammen	7 648	4 349	0,73	0,55	66 947	41 254	5,66	5,17	7,8	9,5
<b>Krankheiten des Kreislaufsystems (ICD 390 - 459)</b>										
unter 15	1 000	461	0,15	0,14	9 388	4 572	1,37	1,34	8,9	9,9
15 - 25	425	232	0,21	0,20	3 993	2 049	2,15	1,80	10,1	8,8
25 - 45	1 268	1 210	0,61	0,62	13 625	12 990	6,73	6,61	10,9	10,7
45 - 65	2 722	2 589	4,53	1,80	40 156	37 961	74,79	26,42	16,5	14,7
65 - 75	91	78	6,40	4,12	1 529	1 294	115,76	68,36	18,1	16,6
75 und mehr	21	21	-	8,82	510	510	-	214,29	-	24,3
Zusammen	5 527	4 591	0,21	0,58	69 201	59 376	2,16	7,45	10,5	12,9
<b>Krankheiten der Atmungsorgane (ICD 460 - 519)</b>										
unter 15	18 278	7 783	2,99	2,28	97 026	40 854	16,00	11,97	5,4	5,2
15 - 25	1 837	1 105	0,81	0,97	14 932	8 892	6,67	7,80	8,3	8,0
25 - 45	1 212	1 022	2,01	0,52	10 113	8 795	13,97	4,48	6,9	8,6
45 - 65	682	622	2,04	0,43	9 775	9 009	26,10	6,27	12,8	14,5
65 - 75	21	17	1,97	0,90	294	257	18,23	13,58	9,3	15,1
75 und mehr	10	4	10,17	1,68	51	28	38,98	11,76	3,8	7,0
Zusammen	22 040	10 553	2,53	1,32	132 191	67 835	14,17	8,51	5,6	6,4
<b>Krankheiten der Verdauungsorgane (ICD 520 - 579)</b>										
unter 15	11 793	5 084	1,91	1,49	74 791	32 308	12,10	9,47	6,3	6,4
15 - 25	2 762	1 866	0,99	1,64	21 392	13 945	8,23	12,24	8,3	7,5
25 - 45	2 139	1 913	2,40	0,97	21 599	19 780	19,28	10,07	8,0	10,3
45 - 65	2 026	1 916	3,75	1,33	28 909	27 776	38,60	19,33	10,3	14,5
65 - 75	19	19	-	1,00	290	290	-	15,32	-	15,3
75 und mehr	12	11	1,69	4,62	108	80	47,46	33,61	28,0	7,3
Zusammen	18 751	10 809	1,75	1,36	147 089	94 179	11,65	11,81	6,7	8,7

Noch: 23. Krankenhausbehandlungsfälle und -tage der Versichertengruppen in Baden-Württemberg 1989 nach Krankheitsarten, Altersgruppen und Geschlecht

g) Familienangehörige der Pflichtmitglieder (ohne Rentner)

Alter von ... bis unter ... Jahren	Fälle				Tage				Tage je Fall	
	insgesamt	darunter von Frauen	je 100		insgesamt	darunter von Frauen	je 100		Männer	Frauen
			männliche	weibliche			männliche	weibliche		
	Anzahl		Versicherte entsprechenden Alters und Versichertengruppe		Anzahl		Versicherte entsprechenden Alters und Versichertengruppe		Anzahl	
<b>Krankheiten der Harn- und Geschlechtsorgane (ICD 580 - 629)</b>										
unter 15	3 954	733	0,92	0,21	22 335	6 470	4,52	1,90	4,9	8,8
15 - 25	1 638	1 329	0,34	1,17	10 268	8 139	2,35	7,14	6,9	6,1
25 - 45	5 052	4 971	0,86	2,53	34 667	34 056	6,48	17,34	7,5	6,9
45 - 65	3 393	3 358	1,19	2,34	34 416	34 122	10,02	23,75	8,4	10,2
65 - 75	28	26	0,99	1,37	305	284	10,34	15,00	10,5	10,9
75 und mehr	11	9	3,39	3,78	56	48	13,56	20,17	4,0	5,3
Zusammen	14 076	10 426	0,80	1,31	102 047	83 119	4,17	10,42	5,2	8,0
<b>Komplikationen während der Schwangerschaft, bei Entbindung und im Wochenbett (ICD 630 - 679)</b>										
unter 15	19	19	-	0,01	152	152	-	0,04	-	8,0
15 - 25	8 637	8 637	-	7,58	50 071	50 071	-	43,94	-	5,8
25 - 45	18 837	18 837	-	9,59	107 421	107 421	-	54,69	-	5,7
45 - 65	85	85	-	0,06	567	567	-	0,39	-	6,7
65 - 75	-	-	-	-	-	-	-	-	-	-
75 und mehr	-	-	-	-	-	-	-	-	-	-
Zusammen	27 578	27 578	-	3,46	158 211	158 211	-	19,84	-	5,7
<b>Krankheiten der Haut und des Unterhautzellgewebes (ICD 680 - 709)</b>										
unter 15	1 251	559	0,20	0,16	10 911	5 394	1,57	1,58	8,0	9,6
15 - 25	477	271	0,23	0,24	5 118	3 025	2,31	2,65	10,2	11,2
25 - 45	401	371	0,32	0,19	4 212	3 851	3,83	1,96	12,0	10,4
45 - 65	300	280	0,68	0,19	4 742	4 485	8,76	3,12	12,9	16,0
65 - 75	4	4	-	0,21	82	82	-	4,33	-	20,5
75 und mehr	-	2	-	0,84	14	14	-	5,88	-	7,0
Zusammen	2 435	1 487	0,21	0,19	25 079	16 851	1,81	2,11	8,7	11,3
<b>Krankheiten des Skeletts, der Muskeln und des Bindegewebes (ICD 710 - 739)</b>										
unter 15	1 779	818	0,27	0,24	18 773	8 777	2,85	2,57	10,4	10,7
15 - 25	1 140	585	0,61	0,51	12 377	6 460	6,54	5,67	10,7	11,0
25 - 45	956	887	0,73	0,45	13 506	12 883	6,60	6,56	9,0	14,5
45 - 65	1 737	1 672	2,21	1,16	33 141	32 150	33,78	22,38	15,2	19,2
65 - 75	21	20	0,49	1,06	481	465	7,88	24,56	16,0	23,3
75 und mehr	6	4	3,39	1,68	95	71	40,68	29,83	12,0	17,8
Zusammen	5 639	3 986	0,36	0,50	78 373	60 806	3,87	7,63	10,6	15,3
<b>Kongenitale Anomalien (ICD 740 - 759)</b>										
unter 15	2 639	888	0,50	0,26	24 388	9 136	4,34	2,68	8,7	10,3
15 - 25	237	124	0,12	0,11	2 222	1 098	1,24	0,96	9,9	8,9
25 - 45	121	95	0,28	0,05	1 317	923	4,18	0,47	15,2	8,7
45 - 65	101	94	0,24	0,07	1 228	1 116	3,82	0,78	16,0	11,9
65 - 75	1	1	-	0,05	20	20	-	1,06	-	20,0
75 und mehr	3	2	1,69	0,84	11	8	5,08	3,36	3,0	4,0
Zusammen	3 102	1 204	0,42	0,15	29 184	12 301	3,72	1,54	8,9	10,2
<b>Bestimmte Affektionen, die ihren Ursprung in der Perinatalzeit haben (ICD 760 - 779)</b>										
unter 15	3 530	1 723	0,51	0,50	71 226	38 343	9,94	10,65	19,3	21,1
15 - 25	153	152	0,00	0,13	1 256	1 083	0,19	0,95	173,0	7,1
25 - 45	269	256	0,14	0,13	2 217	1 897	3,39	0,97	24,6	7,4
45 - 65	3	2	0,03	0,00	26	7	0,65	0,00	19,0	3,5
65 - 75	-	-	-	-	-	-	-	-	-	-
75 und mehr	1	1	-	0,42	14	14	-	5,88	-	14,0
Zusammen	3 956	2 134	0,40	0,27	74 739	39 344	7,79	4,93	19,4	18,4
<b>Symptome und schlecht bezeichnete Affektionen (ICD 780 - 799)</b>										
unter 15	6 040	2 653	0,96	0,78	48 026	20 785	7,77	6,09	8,0	7,8
15 - 25	1 182	892	0,32	0,78	10 220	7 210	3,33	6,33	10,4	8,1
25 - 45	1 702	1 600	1,08	0,81	13 650	12 909	7,85	6,57	7,3	8,1
45 - 65	1 227	1 159	2,32	0,81	16 986	16 035	32,40	11,16	14,0	13,8
65 - 75	22	14	3,94	0,74	329	204	61,58	10,78	15,6	14,6
75 und mehr	20	11	15,25	4,62	283	215	115,25	90,34	7,6	19,5
Zusammen	10 193	6 329	0,85	0,79	89 494	57 338	7,08	7,19	8,3	9,1
<b>Verletzungen und Vergiftungen (ICD 800 - 999)</b>										
unter 15	9 291	3 718	1,59	1,09	52 964	20 384	9,29	5,97	5,8	5,5
15 - 25	3 505	1 427	2,30	1,25	30 580	12 707	19,75	11,15	8,6	8,9
25 - 45	1 452	1 237	2,28	0,63	12 218	10 054	22,94	5,12	10,1	8,1
45 - 65	1 384	1 248	4,63	0,87	19 403	17 267	72,78	12,02	15,7	13,8
65 - 75	19	19	-	1,00	360	360	-	19,02	-	18,9
75 und mehr	19	14	8,47	5,88	196	172	40,68	72,27	4,8	12,3
Zusammen	15 670	7 663	1,76	0,96	115 721	60 924	12,07	7,64	6,8	8,0
<b>Insgesamt (ICD 001 - 999)</b>										
unter 15	75 319	31 243	12,56	9,16	556 081	237 805	90,67	69,69	7,2	7,6
15 - 25	25 239	18 462	7,49	16,20	220 298	145 432	82,73	127,62	11,0	7,9
25 - 45	39 019	37 610	14,94	19,15	324 881	306 114	198,93	155,86	13,3	8,1
45 - 65	21 087	20 204	30,09	14,06	301 810	288 142	465,69	200,57	15,5	14,3
65 - 75	319	277	20,69	14,83	5 109	4 418	340,39	233,39	16,5	15,9
75 und mehr	149	120	49,15	50,42	1 742	1 522	372,88	639,50	7,6	12,7
Insgesamt	161 132	107 916	11,72	13,53	1 409 921	983 433	93,91	123,33	8,0	9,1

Noch: 23. Krankenhausbehandlungsfälle und -tage der Versichertengruppen in Baden-Württemberg 1989 nach Krankheitsarten, Altersgruppen und Geschlecht

h) Familienangehörige der Freiwilligen Mitglieder

Alter von ... bis unter ... Jahren	Fälle				Tage				Tage je Fall	
	insgesamt	darunter von Frauen	je 100		insgesamt	darunter von Frauen	je 100		Männer	Frauen
			männliche	weibliche			männliche	weibliche		
	Anzahl		Versicherte entsprechenden Alters und Versichertengruppe		Anzahl		Versicherte entsprechenden Alters und Versichertengruppe	Anzahl		
<b>Infektiöse und parasitäre Krankheiten (ICD 001 - 139)</b>										
unter 15	290	121	0,29	0,21	2 311	866	2,48	1,52	8,6	7,2
15 - 25	42	22	0,09	0,10	378	145	1,05	0,84	11,7	6,8
25 - 45	40	31	0,36	0,08	338	229	4,28	0,57	11,9	7,4
45 - 65	41	38	0,68	0,10	468	456	2,74	1,15	4,0	12,0
65 - 75	1	1	-	0,05	11	11	-	0,52	-	11,0
75 und mehr	2	2	-	0,38	32	32	-	6,06	-	16,0
Zusammen	416	215	0,24	0,13	3 536	1 739	2,15	1,07	8,9	8,1
<b>Neubildungen (ICD 140 - 239)</b>										
unter 15	398	165	0,40	0,29	1 928	702	2,11	1,23	5,3	4,3
15 - 25	148	78	0,32	0,34	1 053	475	2,81	2,10	8,3	6,1
25 - 45	464	434	1,20	1,08	3 999	3 912	3,48	9,75	2,9	9,0
45 - 65	988	983	1,14	2,47	9 835	9 744	20,78	24,53	18,2	9,9
65 - 75	57	51	16,67	2,43	700	601	275,00	28,67	16,5	11,8
75 und mehr	18	18	-	3,41	313	313	-	59,28	-	17,4
Zusammen	2 073	1 729	0,41	1,07	17 828	15 747	2,50	9,71	6,0	9,1
<b>Endokrinopathien, Ernährungs- und Stoffwechselkrankheiten sowie Störungen im Immunitätssystem (ICD 240 - 279)</b>										
unter 15	296	138	0,27	0,24	2 220	1 174	1,80	2,06	6,6	8,5
15 - 25	54	32	0,10	0,14	452	320	0,60	1,41	6,0	10,0
25 - 45	132	128	0,16	0,32	1 258	1 171	3,48	2,92	21,8	9,1
45 - 65	205	197	1,83	0,50	2 723	2 622	23,06	6,60	12,6	13,3
65 - 75	22	20	5,56	0,95	331	272	163,89	12,98	29,5	13,6
75 und mehr	9	9	-	1,70	178	178	-	33,71	-	19,8
Zusammen	718	524	0,23	0,32	7 162	5 737	1,71	3,54	7,3	10,9
<b>Krankheiten des Blutes und der blutbildenden Organe (ICD 280 - 289)</b>										
unter 15	115	39	0,13	0,07	570	234	0,58	0,41	4,4	6,0
15 - 25	22	17	0,02	0,08	67	29	0,17	0,13	7,6	1,7
25 - 45	27	26	0,04	0,06	182	175	0,28	0,44	7,0	6,7
45 - 65	27	26	0,23	0,07	332	320	2,74	0,81	12,0	12,3
65 - 75	1	1	-	0,05	12	12	-	0,57	-	12,0
75 und mehr	2	2	-	0,38	39	39	-	7,39	-	19,5
Zusammen	194	111	0,10	0,07	1 202	809	0,47	0,50	4,7	7,3
<b>Psychiatrische Krankheiten (ICD 290 - 319)</b>										
unter 15	116	51	0,11	0,09	2 926	1 547	2,37	2,72	21,2	30,3
15 - 25	131	69	0,28	0,30	6 732	3 066	16,53	13,53	59,1	44,4
25 - 45	184	159	1,00	0,40	6 226	5 382	33,78	13,41	33,8	33,8
45 - 65	226	205	4,79	0,52	8 115	7 539	131,51	18,98	27,4	36,8
65 - 75	6	6	-	0,29	160	160	-	7,63	-	26,7
75 und mehr	4	4	-	0,76	89	89	-	16,88	-	22,3
Zusammen	667	494	0,21	0,30	24 248	17 783	7,75	10,97	37,4	36,0
<b>Krankheiten des Nervensystems und der Sinnesorgane (ICD 320 - 389)</b>										
unter 15	633	293	0,58	0,51	3 879	1 712	3,72	3,00	6,4	5,8
15 - 25	116	50	0,30	0,22	1 583	494	4,91	2,18	16,5	9,9
25 - 45	127	110	0,68	0,27	1 442	1 291	6,04	3,22	8,9	11,7
45 - 65	207	194	2,97	0,49	2 405	2 269	31,05	5,71	10,5	11,7
65 - 75	48	46	5,56	2,19	560	544	44,44	25,95	8,0	11,8
75 und mehr	23	23	-	4,36	173	173	-	32,77	-	7,5
Zusammen	1 154	716	0,53	0,44	10 042	6 483	4,27	4,00	8,1	9,1
<b>Krankheiten des Kreislaufsystems (ICD 390 - 459)</b>										
unter 15	106	48	0,10	0,08	904	295	1,05	0,52	10,5	6,1
15 - 25	54	25	0,13	0,11	431	185	1,11	0,82	8,5	7,4
25 - 45	211	195	0,64	0,49	2 067	1 898	6,76	4,73	10,6	9,7
45 - 65	538	497	9,36	1,25	6 872	6 474	90,87	16,30	9,7	13,0
65 - 75	95	91	11,11	4,34	1 509	1 471	105,56	70,18	9,5	16,2
75 und mehr	40	39	4,55	7,39	707	690	77,27	130,68	17,0	17,7
Zusammen	1 044	895	0,18	0,55	12 490	11 013	1,77	6,79	9,9	12,3
<b>Krankheiten der Atmungsorgane (ICD 460 - 519)</b>										
unter 15	2 467	1 126	2,30	1,98	12 683	5 635	12,11	9,89	5,3	5,0
15 - 25	332	201	0,59	0,89	2 927	1 522	6,33	6,71	10,7	7,6
25 - 45	204	154	2,00	0,38	1 714	1 366	13,92	3,40	7,0	8,9
45 - 65	129	116	2,97	0,29	1 450	1 365	19,41	3,44	6,5	11,8
65 - 75	11	11	-	0,52	190	190	-	9,06	-	17,3
75 und mehr	8	7	4,55	1,33	186	158	127,27	29,92	28,0	22,6
Zusammen	3 151	1 615	1,84	1,00	19 150	10 236	10,69	6,31	5,8	6,3
<b>Krankheiten der Verdauungsorgane (ICD 520 - 579)</b>										
unter 15	1 259	577	1,17	1,01	9 462	4 040	9,31	7,09	8,0	7,0
15 - 25	435	267	0,76	1,18	3 036	1 791	5,61	7,90	7,4	6,7
25 - 45	231	195	1,44	0,49	2 509	2 280	9,16	5,68	6,4	11,7
45 - 65	366	342	5,48	0,86	4 795	4 596	45,43	11,57	8,3	13,4
65 - 75	35	35	-	1,67	604	604	-	28,82	-	17,3
75 und mehr	13	13	-	2,46	135	135	-	25,57	-	10,4
Zusammen	2 339	1 429	1,09	0,88	20 541	13 446	8,51	8,29	7,8	9,4

**Noch: 23. Krankenhausbehandlungsfälle und -tage der Versichertengruppen in Baden-Württemberg 1989 nach Krankheitsarten, Altersgruppen und Geschlecht**

h) Familienangehörige der Freiwilligen Mitglieder

Alter von ... bis unter ... Jahren	Fälle				Tage				Tage je Fall	
	insgesamt	darunter von Frauen	je 100		insgesamt	darunter von Frauen	je 100		Männer	Frauen
			männliche	weibliche			männliche	weibliche		
	Anzahl		Versicherte entsprechenden Alters und Versichertengruppe		Anzahl		Versicherte entsprechenden Alters und Versichertengruppe		Anzahl	
<b>Krankheiten der Harn- und Geschlechtsorgane (ICD 580 - 629)</b>										
unter 15	473	92	0,65	0,16	2 149	640	2,59	1,12	4,0	7,0
15 - 25	170	111	0,27	0,49	1 300	950	1,58	4,19	5,9	8,8
25 - 45	687	676	0,44	1,68	4 368	4 314	2,16	10,75	4,9	6,4
45 - 65	721	712	2,05	1,79	6 536	6 444	21,00	16,22	10,2	9,1
65 - 75	30	27	8,33	1,29	352	309	119,44	14,74	14,3	11,4
75 und mehr	3	3	-	0,57	36	36	-	6,82	-	12,0
Zusammen	2 084	1 621	0,56	1,00	14 741	12 693	2,46	7,83	4,4	7,8
<b>Komplikationen während der Schwangerschaft, bei Entbindung und im Wochenbett (ICD 630 - 679)</b>										
unter 15	1	1	-	0,00	6	6	-	0,01	-	6,0
15 - 25	361	361	-	1,59	1 953	1 953	-	8,62	-	5,4
25 - 45	1 886	1 886	-	4,70	10 615	10 615	-	26,45	-	5,6
45 - 65	18	18	-	0,05	140	140	-	0,35	-	7,8
65 - 75	-	-	-	-	-	-	-	-	-	-
75 und mehr	-	-	-	-	-	-	-	-	-	-
Zusammen	2 266	2 266	-	1,40	12 714	12 714	-	7,84	-	5,6
<b>Krankheiten der Haut und des Unterhautzellgewebes (ICD 680 - 709)</b>										
unter 15	149	68	0,14	0,12	1 393	610	1,34	1,07	9,7	9,0
15 - 25	88	47	0,18	0,21	812	468	1,56	2,06	8,4	9,9
25 - 45	45	39	0,24	0,10	479	408	2,84	1,02	11,8	10,5
45 - 65	63	61	0,46	0,15	930	913	3,88	2,30	8,5	15,0
65 - 75	8	8	-	0,38	178	178	-	8,49	-	22,3
75 und mehr	1	1	-	0,19	34	34	-	6,44	-	34,0
Zusammen	354	224	0,16	0,14	3 826	2 609	1,46	1,61	9,4	11,6
<b>Krankheiten des Skeletts, der Muskeln und des Bindegewebes (ICD 710 - 739)</b>										
unter 15	233	122	0,19	0,21	3 650	1 327	3,99	2,33	20,9	10,9
15 - 25	230	103	0,57	0,45	2 760	1 141	7,30	5,03	12,7	11,1
25 - 45	147	130	0,68	0,32	1 791	1 635	6,24	4,07	9,2	12,6
45 - 65	395	380	3,42	0,96	6 808	6 404	46,58	16,12	13,6	16,9
65 - 75	49	49	-	2,34	1 165	1 165	-	55,58	-	23,8
75 und mehr	20	17	13,64	3,22	538	442	436,36	83,71	32,0	26,0
Zusammen	1 074	801	0,33	0,49	16 512	12 114	5,27	7,47	16,1	15,1
<b>Kongenitale Anomalien (ICD 740 - 759)</b>										
unter 15	288	95	0,33	0,17	2 576	882	2,91	1,55	8,9	9,3
15 - 25	44	15	0,13	0,07	341	143	0,89	0,63	6,8	9,5
25 - 45	18	15	0,12	0,04	177	168	0,36	0,42	3,0	11,2
45 - 65	22	19	0,68	0,05	326	274	11,87	0,69	17,3	14,4
65 - 75	1	1	-	0,05	9	9	-	0,43	-	9,0
75 und mehr	2	2	-	0,38	15	15	-	2,84	-	7,5
Zusammen	373	147	0,27	0,09	3 444	1 491	2,34	0,92	8,6	10,1
<b>Bestimmte Affektionen, die ihren Ursprung in der Perinatalzeit haben (ICD 760 - 779)</b>										
unter 15	290	147	0,25	0,26	5 480	2 723	4,74	4,78	19,3	18,5
15 - 25	12	12	-	0,05	85	85	-	0,38	-	7,1
25 - 45	28	27	0,04	0,07	169	147	0,88	0,37	22,0	5,4
45 - 65	1	1	-	0,00	9	9	-	0,02	-	9,0
65 - 75	-	-	-	-	-	-	-	-	-	-
75 und mehr	-	-	-	-	-	-	-	-	-	-
Zusammen	331	187	0,17	0,12	5 743	2 964	3,33	1,83	19,3	15,9
<b>Symptome und schlecht bezeichnete Affektionen (ICD 780 - 799)</b>										
unter 15	605	299	0,53	0,52	4 769	2 445	3,99	4,29	7,6	8,2
15 - 25	128	88	0,18	0,39	1 190	865	1,47	3,82	8,1	9,8
25 - 45	210	198	0,48	0,49	1 877	1 813	2,56	4,52	5,3	9,2
45 - 65	217	200	3,88	0,50	2 594	2 445	34,02	6,16	8,8	12,2
65 - 75	26	26	-	1,24	407	407	-	19,42	-	15,7
75 und mehr	10	9	4,55	1,70	283	250	150,00	47,35	33,0	27,8
Zusammen	1 196	820	0,45	0,51	11 120	8 225	3,47	5,07	7,7	10,0
<b>Verletzungen und Vergiftungen (ICD 800 - 999)</b>										
unter 15	1 428	591	1,44	1,04	7 945	3 446	7,73	6,05	5,4	5,8
15 - 25	693	243	2,03	1,07	6 553	2 389	18,77	10,54	9,3	9,8
25 - 45	285	228	2,28	0,57	2 268	1 738	21,20	4,33	9,3	7,6
45 - 65	360	331	6,62	0,83	4 404	4 130	62,56	10,40	9,4	12,5
65 - 75	37	36	2,78	1,72	588	576	33,33	27,48	12,0	16,0
75 und mehr	14	14	-	2,65	201	201	-	38,07	-	14,4
Zusammen	2 817	1 443	1,65	0,89	21 959	12 480	11,37	7,70	6,9	8,6
<b>Insgesamt (ICD 001 - 999)</b>										
unter 15	9 145	3 973	8,88	8,97	64 851	28 284	62,81	49,64	7,1	7,1
15 - 25	3 080	1 741	5,95	7,68	31 653	16 019	70,48	70,67	11,9	9,2
25 - 45	4 826	4 631	11,80	11,54	41 477	38 542	117,40	96,02	9,9	8,3
45 - 65	4 524	4 320	48,58	10,88	58 542	56 144	547,49	141,34	11,8	13,0
65 - 75	427	409	50,00	19,51	6 776	6 509	741,67	310,54	14,8	15,9
75 und mehr	169	163	27,27	30,87	2 959	2 785	790,91	527,46	29,0	17,1
Insgesamt	22 251	15 237	8,41	9,40	206 258	148 283	69,51	91,46	8,3	9,7

Noch: 23. Krankenhausbehandlungsfälle und -tage der Versichertengruppen in Baden-Württemberg 1989 nach Krankheitsarten, Altersgruppen und Geschlecht

i) Familienangehörige der Rentner

Alter von ... bis unter ... Jahren	Fälle				Tage				Tage je Fall	
	insgesamt	darunter von Frauen	je 100		insgesamt	darunter von Frauen	je 100		Männer	Frauen
			männliche	weibliche			männliche	weibliche		
	Anzahl		Versicherte entsprechenden Alters und Versichertengruppe		Anzahl		Versicherte entsprechenden Alters und Versichertengruppe		Anzahl	
<b>Infektiöse und parasitäre Krankheiten (ICD 001 - 139)</b>										
unter 15	26	11	0,36	0,29	132	72	1,46	1,87	4,0	6,5
15 - 25	11	10	0,02	0,16	50	48	0,03	0,79	2,0	4,8
25 - 45	5	3	0,09	0,10	155	89	2,98	2,98	33,0	29,7
45 - 65	98	95	0,33	0,15	1 638	1 537	11,22	2,42	33,7	16,2
65 - 75	49	45	0,93	0,21	898	834	14,92	3,82	16,0	18,5
75 und mehr	47	46	0,20	0,27	1 052	1 047	0,99	6,15	5,0	22,8
Zusammen	236	210	0,18	0,18	3 925	3 627	2,04	3,15	11,5	17,3
<b>Neubildungen (ICD 140 - 239)</b>										
unter 15	50	17	0,80	0,44	202	99	2,50	2,57	3,1	5,8
15 - 25	33	22	0,17	0,36	440	150	4,52	2,47	26,4	6,8
25 - 45	27	22	0,23	0,74	592	322	12,17	10,77	54,0	14,6
45 - 65	1 568	1 555	1,44	2,45	18 611	18 447	18,22	29,03	12,6	11,9
65 - 75	800	768	7,46	3,52	9 854	9 521	77,62	43,66	10,4	12,4
75 und mehr	575	566	1,78	3,33	8 896	8 765	25,84	51,51	14,6	15,5
Zusammen	3 053	2 950	0,71	2,56	38 595	37 304	8,65	32,36	12,5	12,6
<b>Endokrinopathien, Ernährungs- und Stoffwechselkrankheiten sowie Störungen im Immunitätssystem (ICD 240 - 279)</b>										
unter 15	28	9	0,46	0,23	246	93	3,72	2,41	8,1	10,3
15 - 25	22	10	0,19	0,16	280	202	1,21	3,33	6,5	20,2
25 - 45	12	11	0,05	0,37	116	107	0,41	3,58	9,0	9,7
45 - 65	588	576	1,33	0,91	9 032	8 852	20,00	13,93	15,0	15,4
65 - 75	308	297	2,56	1,36	5 814	5 584	53,61	25,61	20,9	18,8
75 und mehr	277	271	1,18	1,59	5 573	5 467	20,91	32,13	17,7	20,2
Zusammen	1 235	1 174	0,42	1,02	21 061	20 305	5,18	17,61	12,4	17,3
<b>Krankheiten des Blutes und der blutbildenden Organe (ICD 280 - 289)</b>										
unter 15	14	11	0,07	0,29	42	21	0,51	0,54	7,0	1,9
15 - 25	6	5	0,02	0,08	51	21	0,47	0,35	30,0	40,2
25 - 45	2	1	0,05	0,03	28	5	1,04	0,17	23,0	5,0
45 - 65	54	54	-	0,08	838	838	-	1,32	-	15,5
65 - 75	31	30	0,23	0,14	615	608	1,63	2,79	7,0	20,3
75 und mehr	51	48	0,59	0,28	672	593	15,58	3,48	26,3	12,4
Zusammen	158	149	0,06	0,13	2 246	2 086	1,10	1,81	17,8	14,0
<b>Psychiatrische Krankheiten (ICD 290 - 319)</b>										
unter 15	13	5	0,19	0,13	483	318	4,01	8,24	20,6	63,6
15 - 25	87	46	0,64	0,76	4 653	2 936	26,74	48,41	41,9	63,8
25 - 45	100	43	2,57	1,44	7 652	3 577	183,72	119,67	71,5	83,2
45 - 65	323	300	2,56	0,47	10 564	9 746	90,89	15,34	35,6	32,5
65 - 75	102	100	0,47	0,46	4 357	4 342	3,50	19,91	7,5	43,4
75 und mehr	119	113	1,18	0,66	4 122	3 958	32,35	23,26	27,3	35,0
Zusammen	744	607	0,94	0,53	31 831	24 877	47,67	21,58	50,8	41,0
<b>Krankheiten des Nervensystems und der Sinnesorgane (ICD 320 - 389)</b>										
unter 15	34	18	0,39	0,47	276	105	4,16	2,72	10,7	5,8
15 - 25	46	28	0,28	0,46	634	284	5,45	4,68	19,4	10,1
25 - 45	50	29	0,95	0,97	1 107	560	24,66	18,74	26,0	19,3
45 - 65	564	550	1,56	0,87	7 501	7 253	27,56	11,41	17,7	13,2
65 - 75	352	343	2,10	1,57	4 208	4 109	23,08	18,84	11,0	12,0
75 und mehr	456	447	1,78	2,63	5 299	5 012	56,81	29,45	31,9	11,2
Zusammen	1 502	1 415	0,60	1,23	19 025	17 323	11,67	15,03	19,6	12,2
<b>Krankheiten des Kreislaufsystems (ICD 390 - 459)</b>										
unter 15	8	3	0,12	0,08	112	11	2,46	0,29	20,2	3,7
15 - 25	18	8	0,16	0,13	157	58	1,54	0,96	9,9	7,3
25 - 45	32	26	0,27	0,87	369	312	2,57	10,44	9,5	12,0
45 - 65	1 386	1 360	2,89	2,14	23 869	23 306	62,56	36,67	21,7	17,1
65 - 75	1 005	978	6,29	4,49	19 883	19 343	125,87	88,71	20,0	19,8
75 und mehr	1 450	1 406	8,68	8,26	29 913	28 973	185,40	170,27	21,4	20,6
Zusammen	3 899	3 781	0,81	3,28	74 303	72 003	15,77	62,46	19,5	19,0
<b>Krankheiten der Atmungsorgane (ICD 460 - 519)</b>										
unter 15	131	54	1,87	1,40	714	271	10,77	7,03	5,8	5,0
15 - 25	98	55	0,67	0,91	814	421	6,12	6,94	9,1	7,7
25 - 45	24	12	0,54	0,40	251	130	5,46	4,35	10,1	10,8
45 - 65	271	255	1,78	0,40	4 325	4 088	26,33	6,43	14,8	16,0
65 - 75	161	154	1,63	0,71	3 113	2 973	32,63	13,63	20,0	19,3
75 und mehr	207	195	2,37	1,15	4 331	4 015	62,33	23,60	26,3	20,6
Zusammen	892	725	1,14	0,63	13 548	11 898	11,31	10,32	9,9	16,4
<b>Krankheiten der Verdauungsorgane (ICD 520 - 579)</b>										
unter 15	114	46	1,65	1,19	729	298	10,48	7,73	6,3	6,5
15 - 25	134	81	0,83	1,34	964	495	7,31	8,16	8,8	6,1
25 - 45	51	35	0,72	1,17	409	308	4,55	10,30	6,3	8,8
45 - 65	816	789	3,00	1,24	12 752	12 407	38,33	19,52	12,8	15,7
65 - 75	376	369	1,63	1,69	6 660	6 554	24,71	30,06	15,1	17,8
75 und mehr	338	322	3,16	1,89	6 203	5 865	66,67	34,47	21,1	18,2
Zusammen	1 829	1 642	1,28	1,42	27 717	25 927	12,27	22,49	9,6	15,8

**Noch: 23. Krankenhausbehandlungsfälle und -tage der Versichertengruppen in Baden-Württemberg 1989 nach Krankheitsarten, Altersgruppen und Geschlecht**

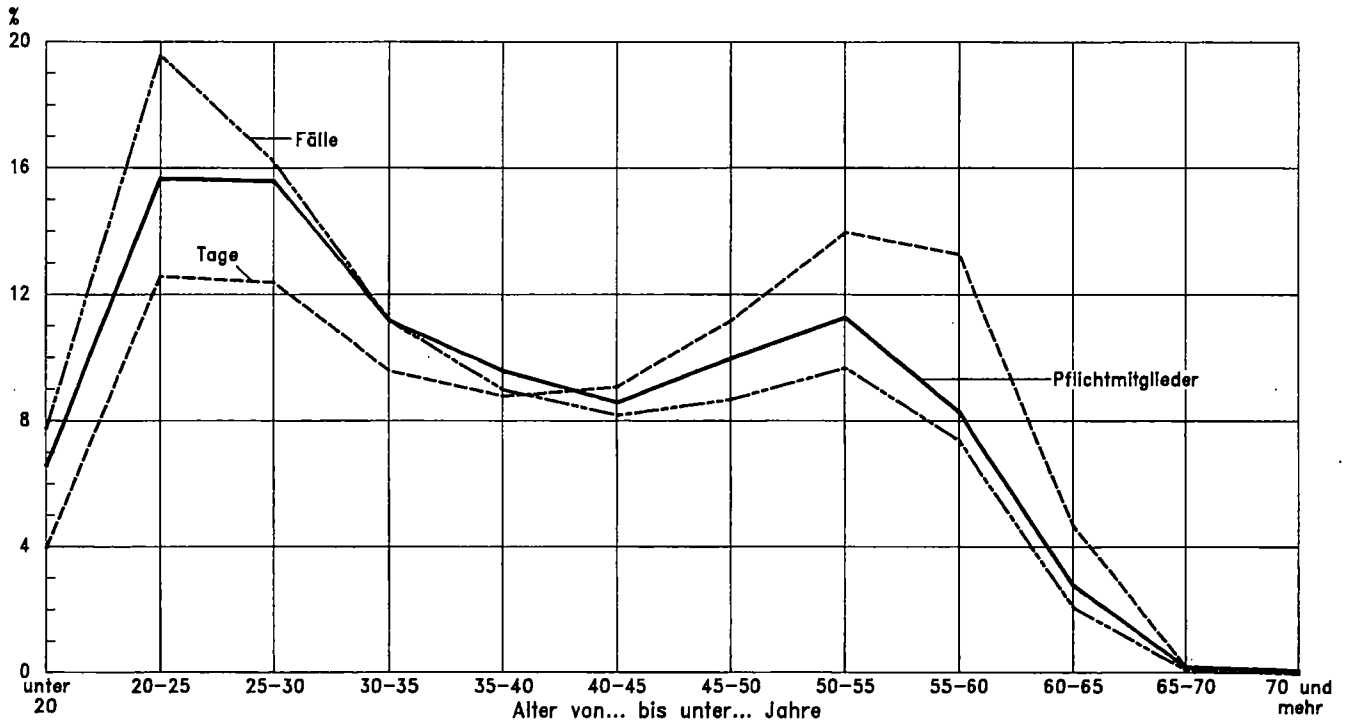
**i) Familienangehörige der Rentner**

Alter von ... bis unter ... Jahren	Fälle				Tage				Tage je Fall	
	insgesamt	darunter von Frauen	je 100		insgesamt	darunter von Frauen	je 100		Männer	Frauen
			männliche	weibliche			männliche	weibliche		
	Anzahl		Versicherte entsprechenden Alters und Versichertengruppe		Anzahl		Versicherte entsprechenden Alters und Versichertengruppe		Anzahl	
<b>Krankheiten der Harn- und Geschlechtsorgane (ICD 580 - 629)</b>										
unter 15	32	4	0,68	0,10	190	40	3,65	1,04	5,4	10,0
15 - 25	64	45	0,30	0,74	423	313	1,71	5,16	5,8	7,0
25 - 45	66	58	0,36	1,94	547	441	4,78	14,75	13,3	7,6
45 - 65	908	905	0,33	1,42	10 092	10 067	2,78	15,84	8,3	11,1
65 - 75	299	294	1,17	1,35	5 319	5 252	15,62	24,09	13,4	17,9
75 und mehr	203	200	0,59	1,18	3 171	3 129	8,28	18,39	14,0	15,6
Zusammen	1 572	1 506	0,45	1,31	19 742	19 242	3,43	16,69	7,6	12,8
<b>Komplikationen während der Schwangerschaft, bei Entbindung und im Wochenbett (ICD 630 - 679)</b>										
unter 15	-	-	-	-	-	-	-	-	-	-
15 - 25	97	97	-	1,60	491	491	-	8,10	-	5,1
25 - 45	56	56	-	1,87	266	266	-	8,90	-	4,8
45 - 65	1	1	-	0,00	21	21	-	0,03	-	21,0
65 - 75	-	-	-	-	-	-	-	-	-	-
75 und mehr	-	-	-	-	-	-	-	-	-	-
Zusammen	154	154	-	0,13	778	778	-	0,67	-	5,1
<b>Krankheiten der Haut und des Unterhautzellgewebes (ICD 680 - 709)</b>										
unter 15	5	3	0,05	0,08	56	50	0,15	1,30	3,0	16,7
15 - 25	26	14	0,19	0,23	415	241	2,71	3,97	14,5	17,2
25 - 45	16	7	0,41	0,23	480	103	17,00	3,45	41,9	14,7
45 - 65	111	108	0,33	0,17	2 118	2 061	6,33	3,24	19,0	19,1
65 - 75	60	59	0,23	0,27	1 453	1 415	8,86	6,49	38,0	24,0
75 und mehr	62	61	0,20	0,36	1 726	1 719	1,38	10,10	7,0	28,2
Zusammen	280	252	0,19	0,22	6 248	5 589	4,52	4,85	23,5	22,2
<b>Krankheiten des Skeletts, der Muskeln und des Bindegewebes (ICD 710 - 739)</b>										
unter 15	25	13	0,29	0,34	292	167	3,04	4,33	10,4	12,8
15 - 25	57	35	0,34	0,58	559	361	3,08	5,95	9,0	10,3
25 - 45	34	17	0,77	0,57	475	268	9,33	8,97	12,2	15,8
45 - 65	846	834	1,33	1,31	18 846	18 651	21,67	26,20	16,3	20,0
65 - 75	414	405	2,10	1,88	9 930	9 706	52,21	44,51	24,9	24,0
75 und mehr	314	307	1,38	1,80	7 712	7 540	33,93	44,31	24,6	24,6
Zusammen	1 690	1 611	0,54	1,40	35 814	34 693	7,68	30,09	14,2	21,5
<b>Kongenitale Anomalien (ICD 740 - 759)</b>										
unter 15	13	1	0,29	0,03	100	6	2,28	0,16	7,8	6,0
15 - 25	17	8	0,14	0,13	287	75	2,99	1,24	21,3	9,4
25 - 45	5	2	0,14	0,07	56	20	1,82	0,67	12,0	10,0
45 - 65	38	35	0,33	0,08	659	629	3,33	0,99	10,0	18,0
65 - 75	13	13	-	0,08	390	390	-	1,79	-	30,0
75 und mehr	21	19	0,39	0,11	500	492	1,58	2,89	4,0	25,9
Zusammen	107	78	0,20	0,07	1 972	1 612	2,47	1,40	12,4	20,7
<b>Bestimmte Affektionen, die ihren Ursprung in der Perinatalzeit haben (ICD 760 - 779)</b>										
unter 15	21	5	0,39	0,13	560	112	10,89	2,90	28,0	22,4
15 - 25	4	4	-	0,07	29	29	-	0,48	-	70,3
25 - 45	1	1	-	0,03	17	17	-	0,57	-	17,0
45 - 65	-	-	-	-	-	-	-	-	-	-
65 - 75	-	-	-	-	-	-	-	-	-	-
75 und mehr	1	1	-	0,01	34	34	-	0,20	-	34,0
Zusammen	27	11	0,11	0,01	640	192	3,07	0,17	28,0	17,5
<b>Symptome und schlecht bezeichnete Affektionen (ICD 780 - 799)</b>										
unter 15	42	17	0,61	0,44	384	224	3,89	5,81	6,4	13,2
15 - 25	55	38	0,26	0,63	590	313	4,31	5,16	16,3	8,2
25 - 45	16	14	0,09	0,47	185	137	2,16	4,58	24,0	9,8
45 - 65	470	457	1,44	0,72	7 261	7 008	28,11	11,03	19,5	15,3
65 - 75	330	322	1,86	1,48	5 610	5 469	32,87	25,08	17,6	17,0
75 und mehr	342	337	0,99	1,98	6 518	6 454	12,62	37,93	12,8	19,2
Zusammen	1 255	1 185	0,48	1,03	20 548	19 605	6,46	17,01	13,5	16,5
<b>Verletzungen und Vergiftungen (ICD 800 - 999)</b>										
unter 15	108	48	1,46	1,24	744	368	9,14	9,54	6,3	7,7
15 - 25	239	106	2,07	1,75	2 615	1 558	16,48	25,69	7,9	14,7
25 - 45	59	24	1,58	0,80	618	182	20,56	5,42	13,0	6,8
45 - 65	600	578	2,44	0,91	9 650	9 232	46,44	14,53	19,0	16,0
65 - 75	276	264	2,80	1,21	5 029	4 875	35,90	22,36	12,8	18,5
75 und mehr	470	458	2,37	2,69	10 371	10 150	43,59	59,65	18,4	22,2
Zusammen	1 752	1 478	1,88	1,28	29 027	26 345	18,38	22,85	9,8	17,8
<b>Insgesamt (ICD 001 - 999)</b>										
unter 15	664	265	9,70	8,87	5 262	2 255	73,09	58,47	7,5	8,5
15 - 25	1 014	612	6,28	10,09	13 432	7 996	84,67	131,84	13,5	13,1
25 - 45	556	361	8,79	12,08	13 323	6 824	293,01	228,30	33,3	18,9
45 - 65	8 642	8 452	21,11	13,30	135 777	132 143	403,78	207,94	19,1	15,6
65 - 75	4 576	4 441	31,47	20,37	83 133	80 975	503,03	371,36	16,0	18,2
75 und mehr	4 933	4 797	26,82	28,19	96 093	93 213	568,05	547,80	21,2	19,4
Insgesamt	20 385	18 928	9,99	16,42	347 020	323 406	161,87	280,54	16,2	17,1



Schaubild 13

**Altersprofile sowie Arbeitsunfähigkeitsfälle und -tage der Pflichtmitglieder der Orts-, Betriebs-, Innungs- und Landwirtschaftlichen Krankenkassen (ohne Rentner) in Baden-Württemberg 1989**

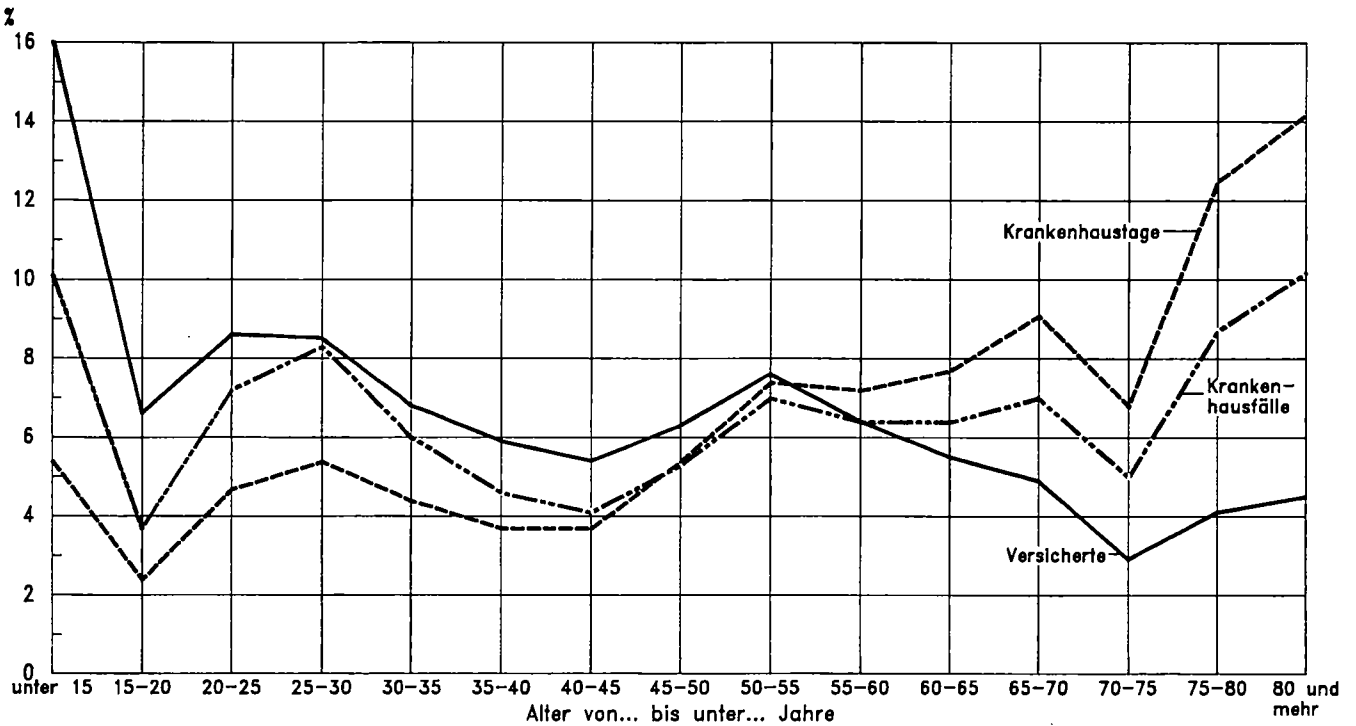


Statistisches Landesamt Baden-Württemberg

151 93

Schaubild 14

**Altersprofile sowie Krankenhausbehandlungsfälle und -tage der Krankenversicherten in Baden-Württemberg 1989**



Statistisches Landesamt Baden-Württemberg

152 93

**24. Arbeitsunfähigkeitsfälle und -tage der Pflichtmitglieder (ohne Rentner) in Baden-Württemberg 1989 nach Krankheitsarten und Geschlecht**

Krankheitsart Hauptgruppe Untergruppe	Fälle				Tage				Tage je Fall	
	insgesamt	darunter von Frauen	je 1000		insgesamt	darunter von Frauen	je 1000		Männer	Frauen
			männliche	weibliche			männliche	weibliche		
	Anzahl		Pflichtmitglieder		Anzahl		Pflichtmitglieder		Anzahl	

**I. Infektiöse und parasitäre Krankheiten**

001 - 009	33 901	12 242	15,37	14,37	226 037	88 347	97,71	103,74	6,4	7,2
010 - 019	451	128	0,23	0,15	42 846	9 967	23,33	11,70	101,8	77,9
020 - 029	55	14	0,03	0,02	628	116	0,36	0,14	12,5	8,3
030 - 041	5 287	1 971	2,35	2,31	74 150	25 860	34,27	30,37	14,6	13,1
042 - 044	31	6	0,02	0,01	730	355	0,27	0,42	15,0	59,2
045 - 049	62	19	0,03	0,02	1 473	335	0,81	0,39	26,5	17,6
050 - 059	10 205	4 164	4,29	4,89	122 600	52 420	49,80	61,55	11,6	12,6
060 - 069	18	7	0,01	0,01	108	47	0,04	0,06	5,5	6,7
070 - 079	71 611	28 625	30,51	33,61	609 942	247 289	257,36	290,37	8,4	8,6
080 - 089	159	49	0,08	0,06	3 356	1 042	1,64	1,22	21,0	21,3
090 - 099	362	163	0,14	0,19	5 227	1 944	2,33	2,28	16,5	11,9
100 - 109	123	53	0,05	0,06	1 371	621	0,53	0,73	10,7	11,7
110 - 119	3 173	912	1,60	1,07	37 348	11 559	18,30	13,57	11,4	12,7
120 - 129	83	31	0,04	0,04	2 605	901	1,21	1,06	32,8	29,1
130 - 136	4 415	1 691	1,93	1,99	41 419	15 949	18,08	18,73	9,4	9,4
137 - 139	24	7	0,01	0,01	569	166	0,29	0,19	23,7	23,7
Zusammen	129 960	50 082	56,69	58,81	1 170 409	456 918	506,33	536,52	8,9	9,1

**II. Neubildungen**

140 - 149	262	31	0,16	0,04	32 500	3 935	20,27	4,62	123,7	126,9
150 - 159	694	195	0,36	0,23	61 639	17 975	30,99	21,11	87,5	92,2
160 - 169	315	22	0,21	0,03	30 095	1 824	20,06	2,14	96,5	82,9
170 - 178	1 640	1 133	0,36	1,33	118 044	94 674	16,59	111,17	46,1	83,6
179 - 189	1 019	623	0,28	0,73	60 058	34 898	17,85	40,98	63,5	56,0
190 - 199	612	233	0,27	0,27	39 856	15 654	17,17	18,38	63,9	67,2
200 - 209	977	240	0,52	0,28	49 126	13 774	25,09	16,17	48,0	57,4
210 - 229	9 638	5 310	3,07	6,24	251 707	171 850	56,67	201,79	18,5	32,4
230 - 234	154	68	0,06	0,08	7 147	2 997	2,95	3,52	48,3	44,1
235 - 238	468	128	0,24	0,15	17 404	2 862	10,32	3,36	42,8	22,4
239	11 054	5 418	4,00	6,36	429 912	219 594	149,25	257,85	37,3	40,5
Zusammen	26 833	13 401	9,53	15,74	1 097 488	580 037	367,21	681,09	38,5	43,3

**III. Endokrinopathien, Ernährungs- und Stoffwechselkrankheiten sowie Störungen im Immunitätssystem**

240 - 249	4 953	3 454	1,06	4,05	163 839	114 095	35,30	133,97	33,2	33,0
250 - 259	6 479	1 918	3,24	2,25	185 283	54 046	93,13	63,46	28,8	28,2
260 - 269	76	24	0,04	0,03	1 018	315	0,50	0,37	13,5	13,1
270 - 279	10 837	1 300	6,77	1,53	183 477	40 661	101,35	47,75	15,0	31,3
Zusammen	22 345	6 696	11,11	7,86	533 617	209 117	230,28	245,55	20,7	31,2

**IV. Krankheiten des Blutes und der blutbildenden Organe**

280 - 289	3 508	1 969	1,09	2,32	75 120	41 067	24,17	48,22	22,1	20,9
-----------	-------	-------	------	------	--------	--------	-------	-------	------	------

**V. Psychiatrische Krankheiten**

290 - 294	3 676	1 636	1,45	1,92	100 572	38 042	44,38	44,67	30,7	23,3
295 - 299	10 224	4 919	3,77	5,78	461 543	202 881	183,56	238,23	48,8	41,2
300 - 316	47 221	24 190	16,34	28,40	1 379 469	641 538	523,67	753,30	32,0	26,5
317 - 319	119	42	0,05	0,05	5 731	2 204	2,50	2,59	45,8	52,5
Zusammen	61 240	30 787	21,61	36,15	1 947 315	884 665	754,11	1038,79	34,9	28,7

**VI. Krankheiten des Nervensystems und der Sinnesorgane**

320 - 329	787	296	0,35	0,35	28 270	10 614	12,53	12,46	36,0	35,9
330 - 339	16 277	6 644	6,84	7,80	299 321	125 228	123,54	147,04	18,1	18,8
340 - 349	23 343	13 779	6,79	16,18	320 968	147 764	122,91	173,51	18,1	10,7
350 - 359	17 568	7 048	7,46	8,27	422 996	185 935	168,23	218,33	22,5	26,4
360 - 379	30 064	8 258	15,47	9,70	244 246	71 280	122,75	83,70	7,9	8,6
380 - 389	23 682	8 450	10,81	9,92	270 204	104 053	117,91	122,18	10,9	12,3
Zusammen	111 721	44 475	47,72	52,22	1 586 005	644 874	667,87	757,22	14,0	14,5

Noch: 24. Arbeitsunfähigkeitsfälle und -tage der Pflichtmitglieder (ohne Rentner) in Baden-Württemberg 1989 nach Krankheitsarten und Geschlecht

Krankheitsart Hauptgruppe Untergruppe	Fälle				Tage				Tage je Fall	
	insgesamt	darunter von Frauen	je 1000		insgesamt	darunter von Frauen	je 1000		Männer	Frauen
			männliche	weibliche			männliche	weibliche		
	Anzahl		Pflichtmitglieder		Anzahl		Pflichtmitglieder		Anzahl	

**VII. Krankheiten des Kreislaufsystems**

390 - 392	613	258	0,25	0,30	15 784	6 114	6,86	7,18	27,2	23,7
393 - 400	297	116	0,13	0,14	15 580	6 630	6,35	7,79	49,4	57,2
401 - 409	19 467	8 283	7,94	9,73	424 239	163 262	185,20	191,70	23,3	19,7
410 - 414	15 757	3 257	8,87	3,82	770 473	118 611	462,59	139,28	52,1	36,4
415 - 419	387	124	0,19	0,15	20 297	5 389	10,58	6,33	56,7	43,5
420 - 429	12 059	3 987	5,73	4,68	379 061	97 575	199,76	114,57	34,9	24,5
430 - 439	2 863	785	1,47	0,92	209 254	52 873	110,98	62,08	75,3	67,4
440 - 450	2 954	441	1,78	0,52	161 602	19 364	100,94	22,74	56,6	43,9
451 - 459	73 973	39 377	24,55	46,23	1 033 567	526 234	360,03	617,91	14,7	13,4
Zusammen	128 370	56 628	50,91	66,49	3 029 857	996 052	1 443,29	1 169,58	28,3	17,6

**VIII. Krankheiten der Atmungsorgane**

460 - 469	363 850	143 591	156,30	168,61	3 009 136	1 217 507	1 271,43	1 429,62	8,1	8,5
470 - 479	86 513	36 248	35,67	42,56	836 474	345 071	348,72	405,19	9,8	9,5
480 - 489	195 577	72 997	86,99	85,72	1 657 806	623 389	734,08	732,00	8,4	8,5
490 - 499	184 629	70 873	80,73	83,22	2 007 509	745 244	895,77	875,08	11,1	10,5
500 - 509	197	46	0,11	0,05	3 256	401	2,03	0,47	18,9	8,7
510 - 519	11 959	4 616	5,21	5,42	168 883	57 209	79,25	67,17	15,2	12,4
Zusammen	842 725	328 371	365,01	385,58	7 683 064	2 988 821	3 331,28	3 509,53	9,1	9,1

**IX. Krankheiten der Verdauungsorgane**

520 - 529	89 641	36 360	37,81	42,69	284 594	121 405	115,81	142,56	3,1	3,3
530 - 539	104 675	34 555	49,76	40,58	1 300 309	390 683	645,52	458,75	13,0	11,3
540 - 549	8 437	4 233	2,98	4,97	174 199	84 313	63,79	99,00	21,4	19,9
550 - 554	9 200	1 280	5,62	1,50	386 916	49 529	239,43	58,16	42,6	38,7
555 - 559	177 455	64 657	80,05	75,92	1 224 096	465 086	538,63	546,11	6,7	7,2
560 - 569	10 214	3 391	4,84	3,98	195 329	59 425	96,44	69,78	19,9	17,5
570 - 579	15 208	6 025	6,52	7,08	509 383	174 271	237,81	204,63	36,5	28,9
Zusammen	414 830	150 501	187,58	176,72	4 074 826	1 344 712	1 937,43	1 578,99	10,3	8,9

**X. Krankheiten der Harn- und Geschlechtsorgane**

580 - 589	1 631	621	0,72	0,73	50 274	15 064	24,98	17,69	34,9	24,3
590 - 599	36 669	22 801	9,84	26,77	473 400	259 845	151,55	305,12	15,4	11,4
600 - 609	7 433	-	5,27	-	137 965	-	97,91	-	18,6	-
610 - 613	2 925	2 646	0,20	3,11	50 976	45 596	3,82	53,54	19,3	17,2
614 - 616	8 259	8 259	-	9,70	114 981	114 981	-	135,01	-	13,9
617 - 629	22 086	22 086	-	25,93	426 054	426 054	-	500,28	-	19,3
Zusammen	79 003	56 413	16,03	66,24	1 253 650	861 540	278,26	1 011,64	17,4	15,3

**XI. Komplikationen während der Schwangerschaft, bei Entbindung und im Wochenbett**

630 - 639	5 564	5 564	-	6,53	88 910	88 910	-	104,40	-	16,0
640 - 649	19 250	19 250	-	22,61	401 721	401 721	-	471,71	-	20,9
650 - 659	3 498	3 498	-	4,11	135 346	135 346	-	158,92	-	38,7
660 - 669	2 217	2 217	-	2,60	16 230	16 230	-	19,06	-	7,3
670 - 679	392	392	-	0,46	4 328	4 328	-	5,08	-	11,0
Zusammen	30 921	30 921	-	36,31	646 535	646 535	-	759,17	-	20,9

**XII. Krankheiten der Haut und des Unterhautzellgewebes**

680 - 689	30 820	9 363	15,23	10,99	394 597	113 250	199,66	132,98	13,1	12,1
690 - 699	14 416	6 094	5,90	7,16	220 425	88 862	93,36	104,34	15,8	14,6
700 - 709	21 752	6 518	10,81	7,65	313 090	94 598	155,06	111,08	14,3	14,5
Zusammen	66 988	21 975	31,94	25,80	928 112	296 710	448,08	348,40	14,0	13,5

Noch: 24. Arbeitsunfähigkeitsfälle und -tage der Pflichtmitglieder (ohne Rentner) in Baden-Württemberg 1989 nach Krankheitsarten und Geschlecht

Krankheitsart Hauptgruppe Untergruppe	Fälle				Tage				Tage je Fall	
	insgesamt	darunter von Frauen	je 1000		insgesamt	darunter von Frauen	je 1000		Männer	Frauen
			männliche	weibliche			männliche	weibliche		
	Anzahl		Pflichtmitglieder		Anzahl		Pflichtmitglieder		Anzahl	

**XIII. Krankheiten des Skeletts, der Muskeln und des Bindegewebes**

710 - 719	75 214	19 405	39,61	22,79	2 040 758	586 858	1 031,76	689,10	26,1	30,2
720 - 724	361 792	112 713	176,76	132,35	6 672 309	2 173 753	3 192,40	2 552,46	18,1	19,3
725 - 729	127 823	42 975	60,21	50,46	2 339 354	859 914	1 049,89	1 009,73	17,4	20,0
730 - 739	17 081	6 116	7,78	7,18	409 032	165 531	172,80	194,37	22,2	27,1
Zusammen	581 910	181 209	284,36	212,78	11 461 453	3 786 056	5 446,85	4 445,66	19,2	20,9

**XIV. Kongenitale Anomalien**

740 - 759	3 010	1 117	1,34	1,31	100 186	42 552	40,90	49,97	30,4	38,1
-----------	-------	-------	------	------	---------	--------	-------	-------	------	------

**XV. Bestimmte Affektionen, die ihren Ursprung in der Perinatalzeit haben**

760 - 779	2 809	2 770	0,03	3,25	54 571	52 947	1,16	62,17	41,6	19,1
-----------	-------	-------	------	------	--------	--------	------	-------	------	------

**XVI. Symptome und schlecht bezeichnete Affektionen**

780 - 789	133 543	59 985	52,20	70,43	1 864 724	832 265	732,69	977,26	14,0	13,9
790 - 796	1 762	493	0,90	0,58	26 049	7 516	13,15	8,83	14,6	15,2
797 - 799	6 772	2 919	2,74	3,43	123 272	48 244	53,24	56,65	19,5	16,5
Zusammen	142 077	63 397	55,84	74,44	2 014 045	888 025	799,08	1 042,74	14,3	14,0

**XVII. Verletzungen und Vergiftungen**

800 - 804	2 510	406	1,49	0,48	75 899	11 778	45,50	13,83	30,5	29,0
805 - 809	4 566	894	2,61	1,05	185 965	42 155	102,05	49,50	39,2	47,2
810 - 819	12 611	2 751	7,00	3,23	568 795	140 642	303,84	165,14	43,4	51,1
820 - 829	19 905	4 473	10,95	5,25	1 006 207	229 076	551,49	268,99	50,4	51,2
830 - 839	5 162	1 029	2,93	1,21	188 046	41 862	103,74	49,16	35,4	40,7
840 - 849	94 572	20 061	52,88	23,56	1 667 460	377 047	915,74	442,73	17,3	18,8
850 - 859	7 113	1 896	3,70	2,23	167 012	39 455	90,52	46,33	24,5	20,8
860 - 869	423	70	0,25	0,08	12 269	2 144	7,19	2,52	28,7	30,6
870 - 879	15 420	2 514	9,16	2,95	179 718	32 259	104,65	37,88	11,4	12,8
880 - 889	25 226	4 736	14,54	5,56	334 446	58 663	195,71	68,88	13,5	12,4
890 - 899	4 379	768	2,56	0,90	57 967	9 933	34,09	11,66	13,3	12,9
900 - 904	91	21	0,05	0,02	1 608	191	1,01	0,22	20,2	9,1
905 - 909	100	16	0,06	0,02	2 089	247	1,31	0,29	21,9	15,4
910 - 919	39 270	7 390	22,63	8,68	424 105	72 727	249,36	85,40	11,0	9,8
920 - 924	101 705	20 130	57,89	23,64	1 206 531	262 373	670,02	308,08	11,6	13,0
925 - 929	21 067	3 066	12,78	3,60	280 627	38 447	171,86	45,15	13,5	12,5
930 - 939	16 060	530	11,02	0,62	38 128	1 597	25,92	1,88	2,4	3,0
940 - 949	11 894	2 942	6,35	3,45	136 018	30 538	74,85	35,86	11,8	10,4
950 - 957	219	48	0,12	0,06	4 985	1 364	2,57	1,60	21,2	28,4
958 - 959	42 795	8 903	24,05	10,45	696 521	137 263	396,88	161,18	16,5	15,4
960 - 979	1 194	643	0,39	0,76	23 526	13 254	7,29	15,56	18,6	20,6
980 - 989	6 338	2 192	2,94	2,57	32 259	10 672	15,32	12,53	5,2	4,9
990 - 995	10 089	3 889	4,40	4,57	107 679	42 506	46,25	49,91	10,5	10,9
996 - 999	669	242	0,30	0,28	10 659	4 608	4,29	5,41	14,2	19,0
Zusammen	443 378	89 610	251,05	105,22	7 408 519	1 600 801	4 121,45	1 879,69	16,4	17,9

**Krankheitsarten insgesamt**

001 - 999	3 091 628	1 130 322	1 391,84	1 327,25	45 064 772	16 321 429	20 397,75	19 164,93	14,7	14,4
-----------	-----------	-----------	----------	----------	------------	------------	-----------	-----------	------	------

25. Krankenhausbehandlungsfälle und -tage der Versicherten insgesamt in Baden-Württemberg 1989 nach Krankheitsarten und Geschlecht

Krankheitsart Hauptgruppe Untergruppe	Fälle				Tage				Tage je Fall	
	insgesamt	darunter von Frauen	je 1000		insgesamt	darunter von Frauen	je 1000		Männer	Frauen
			männliche	weibliche			männliche	weibliche		
	Anzahl		Versicherte		Anzahl		Versicherte		Anzahl	

I. Infektiöse und parasitäre Krankheiten

001 - 009	2 904	1 517	0,55	0,57	31 102	16 792	5,65	6,30	10,3	11,1
010 - 019	872	330	0,21	0,12	31 636	11 070	8,12	4,16	37,9	33,5
020 - 029	20	8	0,00	0,00	162	50	0,04	0,02	9,3	6,3
030 - 041	2 492	1 253	0,49	0,47	39 477	21 183	7,22	7,95	14,8	16,9
042 - 044	154	40	0,05	0,02	1 121	528	0,24	0,20	5,2	13,2
045 - 049	43	16	0,01	0,01	995	431	0,22	0,16	20,9	26,9
050 - 059	1 004	580	0,17	0,22	12 777	7 980	1,90	3,00	11,3	13,8
060 - 069	4	3	0,00	0,00	19	14	0,00	0,01	5,0	4,7
070 - 079	1 834	798	0,41	0,30	17 503	6 937	4,17	2,60	10,2	8,7
080 - 089	143	51	0,04	0,02	1 215	440	0,31	0,16	8,4	8,6
090 - 099	253	148	0,04	0,06	1 793	1 017	0,31	0,38	7,4	6,9
100 - 109	19	9	0,00	0,00	192	83	0,04	0,03	10,9	9,2
110 - 119	367	169	0,08	0,06	5 039	2 503	1,00	0,94	12,8	14,8
120 - 129	101	54	0,02	0,02	1 439	765	0,27	0,29	14,3	14,2
130 - 136	1 022	484	0,21	0,18	12 707	6 355	2,51	2,39	11,8	13,1
137 - 139	17	8	0,00	0,00	237	78	0,06	0,03	17,7	9,8
Zusammen	11 249	5 468	2,28	2,05	157 414	76 226	32,06	28,62	14,0	13,9

II. Neubildungen

140 - 149	1 405	269	0,45	0,10	24 139	5 203	7,48	1,95	16,7	19,3
150 - 159	6 870	3 444	1,35	1,29	122 646	64 753	22,86	24,31	16,9	18,8
160 - 169	2 972	526	0,96	0,20	47 005	9 245	14,91	3,47	15,4	17,6
170 - 178	10 433	9 032	0,55	3,39	113 263	97 873	6,08	36,75	11,0	10,8
179 - 189	8 274	4 734	1,40	1,78	104 546	57 713	18,49	21,67	13,2	12,2
190 - 199	3 657	2 052	0,63	0,77	51 983	30 333	8,55	11,39	13,5	14,8
200 - 209	7 583	3 642	1,56	1,37	71 071	38 858	12,72	14,59	8,2	10,7
210 - 229	10 781	7 945	1,12	2,98	131 994	102 258	11,74	38,40	10,5	12,9
230 - 234	671	396	0,11	0,15	9 310	5 396	1,55	2,03	14,2	13,6
235 - 238	604	211	0,16	0,08	6 936	2 508	1,75	0,94	11,3	11,9
239	24 568	14 359	4,03	5,39	315 604	178 615	54,09	67,07	13,4	12,4
Zusammen	77 818	46 610	12,32	17,50	998 497	592 755	160,22	222,57	13,0	12,7

III. Endokrinopathien, Ernährungs- und Stoffwechselkrankheiten sowie Störungen im Immunitätssystem

240 - 249	8 322	6 645	0,66	2,49	90 982	73 362	6,96	27,55	10,5	11,0
250 - 259	15 335	9 958	2,13	3,74	316 775	213 394	40,83	80,13	19,2	21,4
260 - 269	267	132	0,05	0,05	3 156	1 553	0,63	0,58	11,9	11,8
270 - 279	5 429	2 714	1,07	1,02	68 581	38 868	11,73	14,59	10,9	14,3
Zusammen	29 353	19 449	3,91	7,30	479 494	327 177	60,15	122,85	15,4	16,8

IV. Krankheiten des Blutes und der blutbildenden Organe

280 - 289	6 376	3 749	1,04	1,41	81 417	51 222	11,92	19,23	11,5	13,7
-----------	-------	-------	------	------	--------	--------	-------	-------	------	------

V. Psychiatrische Krankheiten

290 - 294	3 706	1 650	0,81	0,62	102 859	54 974	18,91	20,64	23,3	33,3
295 - 299	10 503	5 798	1,86	2,18	529 889	288 944	95,14	108,50	51,2	49,8
300 - 316	22 324	9 594	5,03	3,60	561 590	291 832	106,52	109,58	21,2	30,4
317 - 319	257	106	0,06	0,04	15 138	6 742	3,32	2,53	55,6	63,6
Zusammen	36 790	17 148	7,76	6,44	1 209 476	642 492	223,89	241,25	28,9	37,5

VI. Krankheiten des Nervensystems und der Sinnesorgane

320 - 329	1 568	757	0,32	0,28	22 572	11 605	4,22	4,36	13,5	15,3
330 - 339	3 054	1 595	0,58	0,60	74 536	40 016	13,63	15,03	23,7	25,1
340 - 349	10 719	5 288	2,14	1,99	203 362	107 763	37,75	40,46	17,6	20,4
350 - 359	5 207	3 143	0,82	1,18	64 472	36 945	10,87	13,87	13,3	11,8
360 - 379	20 353	12 411	3,14	4,66	172 560	105 807	26,36	39,73	8,4	8,5
380 - 389	8 758	4 267	1,77	1,60	71 253	36 879	13,57	13,85	7,7	8,6
Zusammen	49 659	27 461	8,77	10,31	608 755	339 015	106,51	127,30	12,2	12,3

Noch: 25. Krankenhausbehandlungsfälle und -tage der Versicherten insgesamt in Baden-Württemberg 1989 nach Krankheitsarten und Geschlecht

Krankheitsart Hauptgruppe Untergruppe	Fälle				Tage				Tage je Fall	
	insgesamt	darunter von Frauen	je 1000		insgesamt	darunter von Frauen	je 1000		Männer	Frauen
			männliche	weibliche			männliche	weibliche		
	Anzahl		Versicherte		Anzahl		Versicherte		Anzahl	

**VII. Krankheiten des Kreislaufsystems**

390 - 392	189	123	0,03	0,05	3 986	2 670	0,52	1,00	19,9	21,7
393 - 400	1 190	802	0,15	0,30	20 188	14 089	2,41	5,29	15,7	17,6
401 - 409	7 072	4 509	1,01	1,69	127 269	85 072	16,66	31,94	16,5	18,9
410 - 414	28 788	11 683	6,76	4,39	471 441	212 365	102,30	79,74	15,1	18,2
415 - 419	2 304	1 159	0,45	0,43	42 057	21 983	7,93	8,26	17,5	19,0
420 - 429	28 789	15 946	5,06	5,99	523 551	308 537	84,90	115,85	16,8	19,3
430 - 439	19 774	11 316	3,34	4,25	420 498	247 352	68,37	92,88	20,5	21,9
440 - 450	10 715	4 130	2,60	1,55	206 047	81 312	49,25	30,53	18,9	19,7
451 - 459	21 224	12 431	3,47	4,67	285 394	170 833	45,24	64,15	13,0	13,7
Zusammen	120 025	62 099	22,87	23,32	2 100 431	1 144 213	377,58	429,64	16,5	18,4

**VIII. Krankheiten der Atmungsorgane**

460 - 469	12 091	5 250	2,70	1,97	112 418	49 509	24,84	18,59	9,2	9,4
470 - 479	27 104	11 524	6,15	4,33	152 529	63 565	35,13	23,87	5,7	5,5
480 - 489	10 529	4 509	2,38	1,69	168 536	75 254	36,84	28,26	15,5	16,7
490 - 499	12 888	5 267	3,01	1,98	215 123	90 397	49,25	33,94	16,4	17,2
500 - 509	171	66	0,04	0,02	2 010	794	0,48	0,30	11,6	12,0
510 - 519	4 623	2 074	1,01	0,78	83 258	38 812	17,55	14,57	17,4	18,7
Zusammen	67 406	28 690	15,29	10,77	733 874	318 331	164,09	119,53	10,7	11,1

**IX. Krankheiten der Verdauungsorgane**

520 - 529	3 655	1 784	0,74	0,67	27 638	13 649	5,60	5,13	7,6	7,7
530 - 539	10 282	4 251	2,38	1,60	146 993	60 928	33,98	22,88	14,3	14,3
540 - 549	14 601	8 144	2,55	3,06	116 628	64 542	20,57	24,23	8,1	7,9
550 - 554	17 342	4 410	5,10	1,65	193 384	52 549	55,61	19,73	10,9	11,9
555 - 559	9 044	4 309	1,87	1,62	90 906	42 865	18,97	16,10	10,1	9,9
560 - 569	11 157	5 632	2,18	2,11	149 738	82 225	26,66	30,87	12,2	14,6
570 - 579	21 966	11 641	4,08	4,37	370 494	196 377	68,76	73,74	16,9	16,9
Zusammen	88 047	40 171	18,90	15,08	1 095 981	513 135	230,15	192,68	12,2	12,8

**X. Krankheiten der Harn- und Geschlechtsorgane**

580 - 589	4 499	2 220	0,90	0,83	70 071	36 872	13,11	13,84	14,6	16,6
590 - 599	14 550	7 063	2,96	2,65	149 500	74 072	29,78	27,81	10,1	10,5
600 - 609	11 306	-	4,46	-	109 893	-	43,39	-	9,7	-
610 - 613	4 414	4 137	0,11	1,55	24 714	22 543	0,86	8,46	7,8	5,4
614 - 616	3 368	3 368	-	1,27	29 680	29 680	-	11,15	-	8,8
617 - 629	25 336	25 336	-	9,52	234 962	234 962	-	88,23	-	9,3
Zusammen	63 473	42 124	8,43	15,82	618 820	398 129	87,14	149,49	10,3	9,5

**XI. Komplikationen während der Schwangerschaft, bei Entbindung und im Wochenbett**

630 - 639	7 776	7 776	-	2,92	37 339	37 339	-	14,02	-	4,8
640 - 649	11 665	11 665	-	4,38	87 298	87 298	-	32,78	-	7,5
650 - 659	50 740	50 740	-	19,05	290 709	290 709	-	109,15	-	5,7
660 - 669	5 199	5 199	-	1,95	21 991	21 991	-	8,26	-	4,2
670 - 679	1 618	1 618	-	0,61	5 082	5 082	-	1,91	-	3,1
Zusammen	76 998	76 998	-	28,91	442 419	442 419	-	166,12	-	5,7

**XII. Krankheiten der Haut und des Unterhautzellgewebes**

680 - 689	7 023	3 009	1,59	1,13	90 708	39 979	20,03	15,01	12,6	13,3
690 - 699	2 763	1 441	0,52	0,54	55 567	28 560	10,67	10,72	20,4	19,8
700 - 709	4 351	2 225	0,84	0,84	81 497	46 437	13,84	17,44	16,5	20,9
Zusammen	14 137	6 675	2,95	2,51	227 772	114 976	44,54	43,17	15,1	17,2

Noch: 25. Krankenhausbehandlungsfälle und -tage der Versicherten insgesamt in Baden-Württemberg 1989 nach Krankheitsarten und Geschlecht

Krankheitsart Hauptgruppe Untergruppe	Fälle				Tage				Tage je Fall	
	insgesamt	darunter von Frauen	je 1000		insgesamt	darunter von Frauen	je 1000		Männer	Frauen
			männliche	weibliche			männliche	weibliche		
	Anzahl		Versicherte		Anzahl		Versicherte		Anzahl	
<b>XIII. Krankheiten des Skeletts, der Muskeln und des Bindegewebes</b>										
710 - 719	27 706	14 053	5,39	5,28	533 690	321 384	83,83	120,67	15,6	22,9
720 - 724	20 001	8 938	4,37	3,35	372 481	181 310	75,49	68,08	17,3	20,3
725 - 729	11 232	4 452	2,68	1,67	131 379	57 440	29,20	21,57	10,9	12,9
730 - 739	7 447	4 499	1,16	1,69	122 541	76 638	18,13	28,78	15,6	17,0
Zusammen	66 386	31 942	13,60	11,99	1 160 091	636 772	206,65	239,10	15,2	19,9
<b>XIV. Kongenitale Anomalien</b>										
740 - 759	5 863	2 547	1,31	0,96	65 875	32 631	13,12	12,25	10,0	12,8
<b>XV. Bestimmte Affektionen, die ihren Ursprung in der Perinatalzeit haben</b>										
760 - 779	5 027	3 001	0,80	1,13	87 388	48 015	15,55	18,03	19,4	16,0
<b>XVI. Symptome und schlecht bezeichnete Affektionen</b>										
780 - 789	47 094	26 679	8,06	10,02	634 760	365 382	106,37	137,20	13,2	13,7
790 - 796	2 160	1 093	0,42	0,41	29 882	15 136	5,82	5,68	13,8	13,8
797 - 799	3 909	1 936	0,78	0,73	58 538	29 680	11,40	11,14	14,6	15,3
Zusammen	53 163	29 708	9,26	11,16	723 180	410 198	123,59	154,02	13,3	13,8
<b>XVII. Verletzungen und Vergiftungen</b>										
800 - 804	2 947	942	0,79	0,35	31 357	11 287	7,93	4,24	10,0	12,0
805 - 809	4 583	2 664	0,76	1,00	91 956	57 435	13,63	21,57	18,0	21,6
810 - 819	7 443	4 016	1,35	1,51	103 220	66 414	14,53	24,94	10,7	16,5
820 - 829	21 899	12 231	3,82	4,59	455 603	295 349	63,28	110,90	16,6	24,1
830 - 839	3 311	1 313	0,79	0,49	37 707	17 302	8,06	6,49	10,2	13,2
840 - 849	10 099	2 875	2,85	1,08	99 596	29 667	27,61	11,14	9,7	10,3
850 - 859	10 212	3 948	2,47	1,48	75 365	30 828	17,59	11,57	7,1	7,8
860 - 869	360	105	0,10	0,04	3 708	1 173	1,00	0,44	9,9	11,2
870 - 879	1 981	787	0,47	0,30	16 644	7 346	3,67	2,76	7,8	9,3
880 - 889	765	202	0,22	0,08	6 905	1 665	2,07	0,62	9,3	8,2
890 - 899	631	237	0,16	0,09	14 774	6 102	3,42	2,29	22,0	25,7
900 - 904	42	18	0,01	0,01	451	236	0,08	0,09	9,0	13,1
905 - 909	26	6	0,01	0,00	303	27	0,11	0,01	13,8	4,5
910 - 919	3 053	890	0,86	0,33	38 062	11 848	10,35	4,45	12,1	13,3
920 - 924	9 340	4 065	2,08	1,53	96 300	48 601	18,84	18,25	9,0	12,0
925 - 929	385	88	0,12	0,03	4 661	1 286	1,33	0,48	11,4	14,6
930 - 939	450	182	0,11	0,07	2 044	576	0,58	0,22	5,5	3,2
940 - 949	1 238	476	0,30	0,18	18 347	7 540	4,27	2,83	14,2	15,8
950 - 957	85	27	0,02	0,01	985	203	0,31	0,08	13,5	7,5
958 - 959	4 205	1 415	1,10	0,53	48 380	17 427	12,22	6,54	11,1	12,3
960 - 979	2 528	1 597	0,37	0,60	18 379	11 748	2,62	4,41	7,1	7,4
980 - 989	2 463	941	0,60	0,35	8 538	3 533	1,98	1,33	3,3	3,8
990 - 995	1 530	802	0,29	0,30	11 403	5 910	2,17	2,22	7,5	7,4
996 - 999	443	235	0,08	0,09	6 083	3 226	1,13	1,21	13,7	13,7
Zusammen	90 019	40 062	19,73	15,04	1 190 771	636 729	218,78	239,08	11,1	15,9
<b>Krankheitsarten insgesamt</b>										
001 - 999	861 789	483 902	149,22	181,70	11 981 655	6 724 435	2 075,94	2 524,93	13,9	13,9

**26. Krankenhausbehandlungsfälle und -tage der Versicherten in der Allgemeinen Krankenversicherung und in der Krankenversicherung der Rentner in Baden-Württemberg 1989 nach Krankheitsarten und Mitgliedern/Familienangehörigen**

Krankheitsart	Fälle Tage Tage je Fall	Versicherte insgesamt		Davon			
		Mitglieder	Familien-angehörige	Allgemeine Krankenversicherung		Krankenversicherung der Rentner	
				Mitglieder	Familien-angehörige	Mitglieder	Familien-angehörige
je 100 Mitglieder / Familienangehörige							
I. Infektiöse und parasitäre Krankheiten	Fälle	0,20	0,25	0,17	0,26	0,28	0,18
	Tage	3,28	2,49	2,19	2,44	5,88	3,02
	Tage je Fall	16,33	9,90	12,98	9,49	21,23	16,63
II. Neubildungen	Fälle	1,77	0,89	0,83	0,76	4,03	2,35
	Tage	24,03	8,66	9,25	6,83	59,48	29,72
	Tage je Fall	13,55	9,71	11,11	8,93	14,75	12,64
III. Endokrinopathien, Ernährungs- und Stoffwechselkrankheiten sowie Störungen im Immunitätssystem	Fälle	0,61	0,47	0,29	0,42	1,39	0,95
	Tage	11,12	5,07	3,70	4,10	28,93	16,22
	Tage je Fall	18,23	10,89	12,89	9,69	20,88	17,05
IV. Krankheiten des Blutes und der blutbildenden Organe	Fälle	0,12	0,12	0,05	0,13	0,29	0,12
	Tage	1,89	0,85	0,59	0,77	5,01	1,73
	Tage je Fall	15,56	6,81	11,86	6,18	17,07	14,22
V. Psychiatrische Krankheiten	Fälle	0,87	0,36	0,77	0,34	1,11	0,57
	Tage	28,41	12,02	21,16	10,94	45,79	24,51
	Tage je Fall	32,73	33,66	27,58	32,32	41,27	42,78
VI. Krankheiten des Nervensystems und der Sinnesorgane	Fälle	1,10	0,63	0,55	0,59	2,42	1,16
	Tage	14,37	5,90	6,22	5,14	33,91	14,65
	Tage je Fall	13,03	9,32	11,22	8,75	14,02	12,67
VII. Krankheiten des Kreislaufsystems	Fälle	3,07	0,64	1,17	0,44	7,62	3,00
	Tage	54,49	9,59	15,07	5,46	149,00	57,21
	Tage je Fall	17,75	14,90	12,86	12,43	19,55	19,06
VIII. Krankheiten der Atmungsorgane	Fälle	1,16	1,60	0,99	1,68	1,57	0,69
	Tage	15,94	10,13	10,15	10,11	29,84	10,43
	Tage je Fall	13,77	6,32	10,30	6,01	18,98	15,19
IX. Krankheiten der Verdauungsorgane	Fälle	1,82	1,41	1,48	1,41	2,66	1,41
	Tage	25,24	12,01	16,81	11,20	45,43	21,34
	Tage je Fall	13,83	8,52	11,40	7,95	17,06	15,15
X. Krankheiten der Ham- und Geschlechtsorgane	Fälle	1,28	1,09	1,09	1,08	1,73	1,21
	Tage	13,51	8,39	8,92	7,80	24,52	15,20
	Tage je Fall	10,54	7,70	8,16	7,23	14,16	12,56
XI. Komplikationen während der Schwangerschaft, bei Entbindung und im Wochenbett	Fälle	1,32	1,84	1,86	1,99	0,02	0,12
	Tage	7,59	10,55	10,69	11,42	0,13	0,60
	Tage je Fall	5,76	5,72	5,76	5,73	5,83	5,05
XII. Krankheiten der Haut und des Unterhautzellgewebes	Fälle	0,31	0,19	0,27	0,19	0,42	0,22
	Tage	5,40	2,16	3,43	1,93	10,12	4,81
	Tage je Fall	17,40	11,45	12,89	10,36	24,33	22,31
XIII. Krankheiten des Skeletts, der Muskeln und des Bindegewebes	Fälle	1,62	0,52	1,38	0,45	2,21	1,30
	Tage	28,84	8,03	18,80	6,34	52,92	27,58
	Tage je Fall	17,75	15,55	13,64	14,13	23,90	21,19
XIV. Kongenitale Anomalien	Fälle	0,06	0,22	0,06	0,23	0,08	0,08
	Tage	0,88	2,13	0,63	2,18	1,46	1,52
	Tage je Fall	13,71	9,66	11,41	9,39	17,34	18,43
XV. Bestimmte Affektionen, die ihren Ursprung in der Perinatalzeit haben	Fälle	0,02	0,27	0,03	0,29	0,00	0,02
	Tage	0,18	4,99	0,23	5,38	0,04	0,49
	Tage je Fall	8,79	18,80	8,56	18,77	13,41	23,70
XVI. Symptome und schlecht bezeichnete Affektionen	Fälle	1,14	0,78	0,73	0,76	2,10	0,97
	Tage	16,87	7,45	7,93	6,72	38,30	15,82
	Tage je Fall	14,86	9,58	10,80	8,83	18,26	16,37
XVII. Verletzungen und Vergiftungen	Fälle	1,96	1,24	1,67	1,23	2,65	1,35
	Tage	28,70	10,25	17,29	9,20	56,04	22,35
	Tage je Fall	14,68	8,24	10,38	7,45	21,15	16,57
<b>Krankheitsarten insgesamt</b>	<b>Fälle</b>	<b>18,44</b>	<b>12,52</b>	<b>13,37</b>	<b>12,25</b>	<b>30,59</b>	<b>15,70</b>
	<b>Tage</b>	<b>280,73</b>	<b>120,67</b>	<b>153,08</b>	<b>107,96</b>	<b>586,82</b>	<b>267,21</b>
	<b>Tage je Fall</b>	<b>15,23</b>	<b>9,63</b>	<b>11,45</b>	<b>8,81</b>	<b>19,18</b>	<b>17,02</b>



27. Krankenhausbehandlungsfälle und -tage der Mitglieder in der Allgemeinen Krankenversicherung und in der Krankenversicherung der Rentner in Baden-Württemberg 1989 nach Krankheitsarten und Geschlecht

Krankheitsart	Fälle Tage Tage je Fall	Mitglieder insgesamt		Davon			
		Männer	Frauen	Allgemeine Krankenversicherung		Krankenversicherung der Rentner	
				Männer	Frauen	Männer	Frauen
je 100 Männer/Frauen							
I. Infektiöse und parasitäre Krankheiten	Fälle	0,20	0,21	0,17	0,17	0,32	0,25
	Tage	3,26	3,30	2,42	1,79	6,79	5,37
	Tage je Fall	16,59	16,03	14,41	10,52	21,47	21,07
II. Neubildungen	Fälle	1,45	2,17	0,60	1,23	5,04	3,46
	Tage	19,77	29,34	7,19	12,84	72,66	51,98
	Tage je Fall	13,59	13,51	11,95	10,40	14,41	15,03
III. Endokrinopathien, Ernährungs- und Stoffwechselkrankheiten sowie Störungen im Immunitätssystem	Fälle	0,38	0,89	0,23	0,39	1,04	1,58
	Tage	6,82	16,49	3,19	4,59	22,09	32,82
	Tage je Fall	17,75	18,48	14,02	11,76	21,17	20,77
IV. Krankheiten des Blutes und der blutbildenden Organe	Fälle	0,09	0,16	0,04	0,07	0,30	0,29
	Tage	1,29	2,64	0,51	0,75	4,60	5,25
	Tage je Fall	14,27	16,47	12,55	11,13	15,23	18,17
V. Psychiatrische Krankheiten	Fälle	0,91	0,82	0,82	0,68	1,30	1,00
	Tage	25,67	31,83	20,41	22,46	47,75	44,67
	Tage je Fall	28,20	39,02	25,00	32,96	36,65	44,70
VI. Krankheiten des Nervensystems und der Sinnesorgane	Fälle	0,93	1,32	0,55	0,55	2,50	2,37
	Tage	12,06	17,25	6,18	6,30	36,77	32,28
	Tage je Fall	13,00	13,06	11,14	11,36	14,72	13,60
VII. Krankheiten des Kreislaufsystems	Fälle	2,86	3,33	1,31	0,94	9,41	6,60
	Tage	47,60	63,07	17,10	11,54	175,75	133,79
	Tage je Fall	16,62	18,96	13,10	12,29	18,67	20,26
VIII. Krankheiten der Atmungsorgane	Fälle	1,29	0,99	1,04	0,89	2,34	1,13
	Tage	17,20	14,38	11,10	8,49	42,85	22,45
	Tage je Fall	13,34	14,46	10,69	9,51	18,28	19,81
IX. Krankheiten der Verdauungsorgane	Fälle	1,96	1,66	1,57	1,31	3,59	2,13
	Tage	26,31	23,90	18,65	13,62	58,51	38,00
	Tage je Fall	13,42	14,44	11,86	10,43	16,28	17,80
X. Krankheiten der Harn- und Geschlechtsorgane	Fälle	0,87	1,80	0,49	2,14	2,44	1,33
	Tage	10,06	17,82	4,41	16,78	33,79	19,25
	Tage je Fall	11,60	9,91	8,94	7,84	13,87	14,47
XI. Komplikationen während der Schwangerschaft, bei Entbindung und im Wochenbett	Fälle	-	2,96	-	5,09	-	0,04
	Tage	-	17,04	-	29,31	-	0,21
	Tage je Fall	-	5,76	-	5,76	-	5,83
XII. Krankheiten der Haut und des Unterhautzellgewebes	Fälle	0,32	0,30	0,28	0,24	0,50	0,37
	Tage	5,19	5,66	3,72	2,92	11,34	9,42
	Tage je Fall	16,16	19,08	13,33	12,00	22,82	25,49
XIII. Krankheiten des Skeletts, der Muskeln und des Bindegewebes	Fälle	1,64	1,61	1,53	1,11	2,07	2,29
	Tage	25,26	33,31	20,40	16,02	45,66	57,05
	Tage je Fall	15,42	20,72	13,30	14,45	22,02	24,87
XIV. Kongenitale Anomalien	Fälle	0,06	0,07	0,05	0,07	0,10	0,08
	Tage	0,71	1,08	0,53	0,81	1,47	1,46
	Tage je Fall	12,08	15,41	10,70	12,34	15,01	19,03
XV. Bestimmte Affektionen, die ihren Ursprung in der Perinatalzeit haben	Fälle	0,00	0,04	0,00	0,07	0,00	0,00
	Tage	0,04	0,35	0,04	0,57	0,04	0,04
	Tage je Fall	17,07	8,24	20,28	8,03	10,87	15,42
XVI. Symptome und schlecht bezeichnete Affektionen	Fälle	0,97	1,35	0,61	0,95	2,46	1,89
	Tage	13,99	20,46	7,13	9,33	42,80	35,75
	Tage je Fall	14,47	15,21	11,65	9,85	17,42	18,88
XVII. Verletzungen und Vergiftungen	Fälle	2,04	1,86	2,00	1,08	2,18	2,92
	Tage	24,60	33,81	20,85	11,09	40,32	64,98
	Tage je Fall	12,09	18,22	10,43	10,23	18,48	22,29
<b>Krankheitsarten insgesamt</b>	<b>Fälle</b>	<b>15,97</b>	<b>21,52</b>	<b>11,29</b>	<b>16,98</b>	<b>35,60</b>	<b>27,75</b>
	<b>Tage</b>	<b>239,82</b>	<b>331,73</b>	<b>143,82</b>	<b>169,20</b>	<b>643,18</b>	<b>554,78</b>
	<b>Tage je Fall</b>	<b>15,02</b>	<b>15,42</b>	<b>12,73</b>	<b>9,96</b>	<b>18,07</b>	<b>20,00</b>

28. Arbeitsunfähigkeitsfälle und -tage der Pflichtmitglieder (ohne Rentner) in Baden-Württemberg 1989 nach Dauer

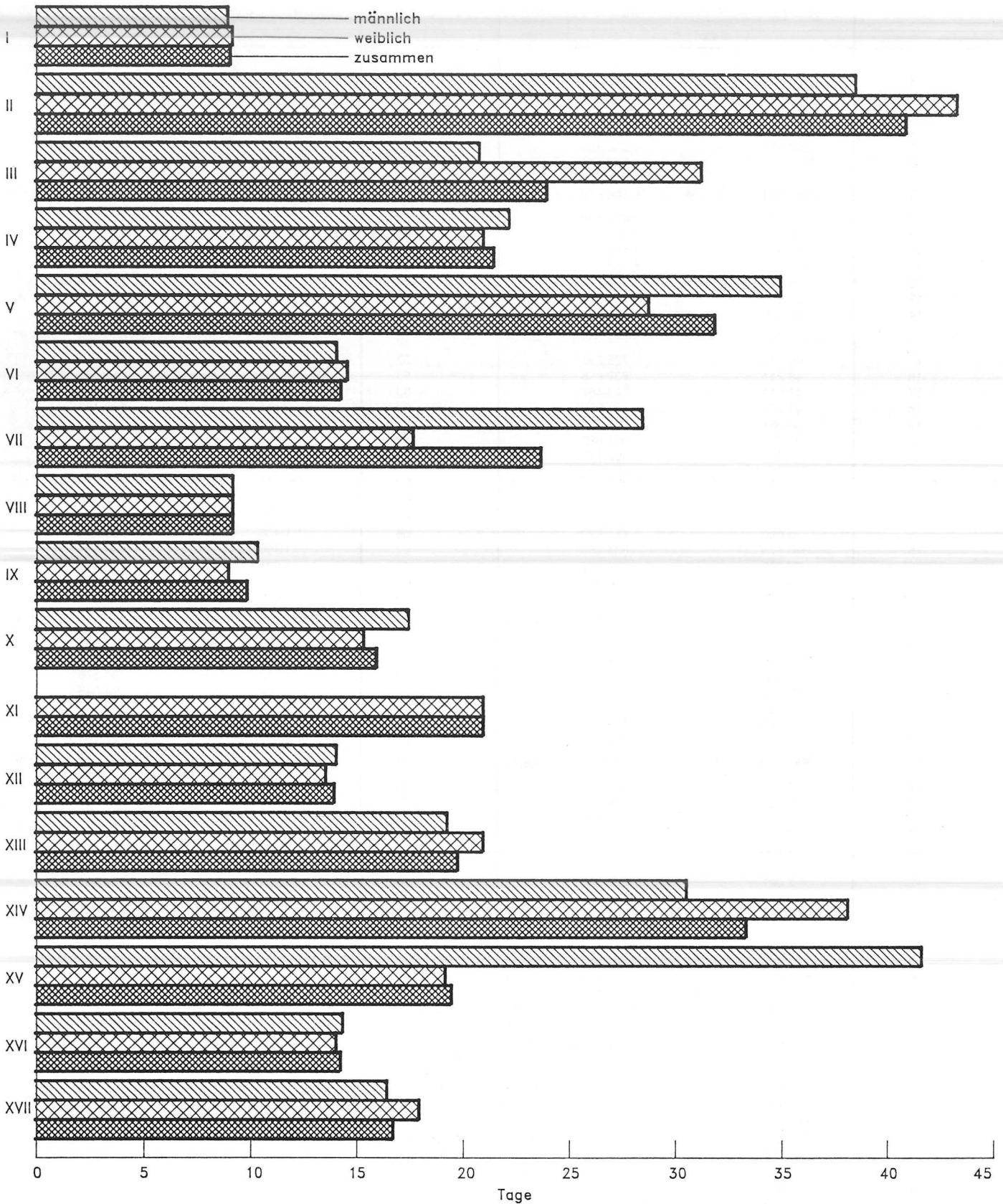
Dauer in Kalendertagen	Pflichtmitglieder				Dauer in Kalendertagen	Pflichtmitglieder			
	Fälle		Tage			Fälle		Tage	
	Anzahl	in v.H. der gesamten Fälle	Anzahl	in v.H. der gesamten Tage		Anzahl	in v.H. der gesamten Fälle	Anzahl	in v.H. der gesamten Tage
1	227 874		227 874		43	7 344		315 792	
2	230 983		461 966		44	3 426		150 744	
3	265 885		797 655		45	3 879		174 555	
4	258 098		1 032 392		46	4 193		192 878	
5	382 571		1 912 855		47	4 851		227 997	
6	157 413		944 478		48	3 744		179 712	
7	117 337		821 359		49	4 479		219 47	
1 - 7	1 640 161	53,05	6 198 579	13,75	1 - 49	2 966 966	95,97	28 635 011	63,54
8	134 175		1 073 400		50	2 342		117 100	
9	122 526		1 102 734		51	2 263		115 413	
10	116 925		1 169 250		52	2 613		135 876	
11	107 361		1 180 971		53	2 807		148 771	
12	148 676		1 784 112		54	3 396		183 384	
13	58 893		765 609		55	2 704		148 720	
14	44 645		625 030		56	3 590		201 040	
1 - 14	2 373 362	76,77	13 899 685	30,84	1 - 56	2 986 681	96,61	29 685 315	65,87
15	48 349		725 235		57	2 116		120 612	
16	46 241		739 856		58	1 620		93 960	
17	42 911		729 487		59	2 003		118 177	
18	41 777		751 986		60	2 145		128 700	
19	56 961		1 082 259		61	2 481		151 341	
20	24 704		494 080		62	2 066		128 092	
21	20 415		428 715		63	2 630		165 690	
1 - 21	2 654 720	85,87	18 851 303	41,83	1 - 63	3 001 742	97,09	30 591 887	67,88
22	19 829		436 238		64	1 422		91 008	
23	19 997		459 931		65	1 231		80 015	
24	20 080		481 920		66	1 466		96 756	
25	20 178		504 450		67	1 590		106 530	
26	27 870		724 620		68	1 895		128 860	
27	13 130		354 510		69	1 577		108 813	
28	11 930		334 040		70	2 035		142 450	
1 - 28	2 787 734	90,17	22 147 012	49,14	1 - 70	3 012 958	97,46	31 346 319	69,56
29	26 479		767 891		71	1 163		82 573	
30	11 308		339 240		72	943		67 896	
31	11 528		357 368		73	1 162		84 826	
32	12 384		396 288		74	1 202		88 948	
33	16 430		542 190		75	1 404		105 300	
34	8 772		298 248		76	1 127		85 652	
35	7 567		264 845		77	1 652		127 204	
1 - 35	2 882 202	93,23	25 113 082	55,73	1 - 77	3 021 611	97,74	31 988 718	70,98
36	7 707		277 452		78	897		69 966	
37	6 781		250 897		79	756		59 724	
38	7 200		273 600		80	915		73 200	
39	7 674		299 286		81	877		71 037	
40	10 468		418 720		82	1 171		96 022	
41	5 931		243 171		83	923		76 609	
42	7 087		297 654		84	1 481		124 404	
1 - 42	2 935 050	94,94	27 173 862	60,30	1 - 84	3 028 631	97,96	32 559 680	72,25

Zusammenfassung

1 - 28	2 787 734	9,17	22 147 012	49,14	4 Wochen
1 - 56	2 986 681	96,61	29 685 315	65,87	8 Wochen
1 - 84	3 028 631	97,96	32 559 680	72,25	12 Wochen
1 - 112	3 048 392	98,60	34 486 721	76,53	16 Wochen
1 - 140	3 058 838	98,94	35 797 388	79,44	20 Wochen
1 - 168	3 065 559	99,16	36 830 815	81,73	24 Wochen
1 - 196	3 070 759	99,32	37 777 584	83,83	28 Wochen
1 - 224	3 074 812	99,44	38 522 768	85,48	32 Wochen
1 - 252	3 076 952	99,53	39 151 395	86,88	36 Wochen
1 - 280	3 079 187	99,60	39 746 539	88,20	40 Wochen
1 - 308	3 080 886	99,65	40 246 231	89,31	44 Wochen
1 - 336	3 082 422	99,70	40 740 536	90,40	48 Wochen
1 - 364	3 083 631	99,74	41 164 497	91,35	52 Wochen
1 - 420	3 085 932	99,82	42 061 015	93,33	60 Wochen
1 - 476	3 087 548	99,87	42 784 946	94,94	68 Wochen
1 - 532	3 089 026	99,92	43 531 260	96,60	76 Wochen
	3 091 628	100	45 064 772	100	Insgesamt

Durchschnittliche Dauer von Arbeitsunfähigkeitsfällen in Baden-Württemberg 1989 nach Krankheitsartengruppen

Krankheitsartengruppen 1)



1) Die Bezeichnung der Krankheitsartengruppen sind der Tabelle 27 zu entnehmen.

29. Krankenhausbehandlungsfälle und -tage der Versicherten in Baden-Württemberg 1989 nach Dauer

Dauer in Kalendertagen	Versicherte				Dauer in Kalendertagen	Versicherte			
	Fälle		Tage			Fälle		Tage	
	Anzahl	in v.H. der gesamten Fälle	Anzahl	in v.H. der gesamten Tage		Anzahl	in v.H. der gesamten Fälle	Anzahl	in v.H. der gesamten Tage
1	81 766		81 766		43	2 108		90 644	
2	49 920		99 840		44	1 777		78 188	
3	46 101		138 303		45	1 515		68 175	
4	46 367		185 468		46	1 471		67 666	
5	46 604		233 020		47	1 217		57 199	
6	57 343		344 058		48	1 329		63 792	
7	58 402		408 814		49	1 443		70 707	
1 - 7	386 503	44,85	1 491 269	12,45	1 - 49	835 430	96,94	9 708 032	81,02
8	44 118		352 944		50	1 343		67 150	
9	36 134		325 206		51	1 048		53 448	
10	29 821		298 210		52	978		50 856	
11	26 919		296 109		53	880		46 640	
12	23 109		277 308		54	792		42 768	
13	21 679		281 827		55	813		44 715	
14	24 113		337 582		56	1 238		69 328	
1 - 14	592 396	68,74	3 660 455	30,55	1 - 56	842 522	97,76	10 082 937	84,15
15	21 411		321 165		57	861		49 077	
16	18 076		289 216		58	710		41 180	
17	15 536		264 112		59	674		39 766	
18	13 720		246 960		60	632		37 920	
19	11 860		225 340		61	601		36 661	
20	11 926		238 520		62	518		32 116	
21	13 548		284 508		63	625		39 375	
1 - 21	698 473	81,05	5 530 276	46,16	1 - 63	847 143	98,30	10 359 032	86,46
22	11 544		253 968		64	553		35 392	
23	9 662		222 226		65	492		31 980	
24	8 663		207 912		66	427		28 182	
25	7 965		199 125		67	365		24 455	
26	7 094		184 444		68	359		24 412	
27	8 988		242 676		69	368		25 392	
28	18 731		524 468		70	473		33 110	
1 - 28	771 120	89,48	7 365 095	61,47	1 - 70	850 180	98,65	10 561 955	88,15
29	6 780		196 620		71	392		27 832	
30	5 192		155 760		72	363		26 136	
31	4 519		140 089		73	335		24 455	
32	4 145		132 640		74	322		23 828	
33	3 598		118 734		75	258		19 350	
34	3 710		126 140		76	243		18 468	
35	4 936		173 705		77	285		21 945	
1 - 35	804 027	93,30	8 408 783	70,18	1 - 77	852 378	98,91	10 723 969	89,50
36	3 425		123 300		78	275		21 450	
37	2 937		108 669		79	236		18 644	
38	2 622		99 636		80	247		19 760	
39	2 445		95 355		81	218		17 658	
40	2 160		86 400		82	194		15 908	
41	2 550		104 550		83	228		18 924	
42	4 404		184 968		84	282		23 688	
1 - 42	824 570	95,68	9 211 661	76,88	1 - 84	854 058	99,10	10 860 001	90,64

Zusammenfassung

1 - 28	771 120	89,48	7 365 095	61,47	4 Wochen
1 - 56	842 522	97,76	10 082 937	84,15	8 Wochen
1 - 84	854 058	99,10	10 860 001	90,64	12 Wochen
1 - 112	857 883	99,55	11 227 869	93,71	16 Wochen
1 - 140	859 484	99,73	11 428 121	95,38	20 Wochen
1 - 168	860 226	99,82	11 541 933	96,33	24 Wochen
1 - 196	860 702	99,87	11 628 180	97,05	28 Wochen
1 - 224	860 979	99,91	11 686 244	97,53	32 Wochen
1 - 252	861 146	99,93	11 725 891	97,87	36 Wochen
1 - 280	861 277	99,94	11 760 993	98,16	40 Wochen
1 - 308	861 360	99,95	11 785 271	98,36	44 Wochen
1 - 336	861 428	99,96	11 807 110	98,54	48 Wochen
1 - 364	861 478	99,96	11 824 573	98,69	52 Wochen
1 - 420	861 643	99,98	11 887 492	99,21	60 Wochen
1 - 476	861 682	99,99	11 904 785	99,36	68 Wochen
1 - 532	861 701	99,99	11 914 310	99,44	76 Wochen
	861 789	100	11 981 655	100	Insgesamt

**30. Arbeitsunfähigkeitsfälle und -tage der Pflichtmitglieder (ohne Rentner) in Baden-Württemberg 1989**  
- Veränderungen gegenüber 1988 -

ICD - Hauptgruppe	Fälle					Tage					Tage je Fall		
	ins- gesamt	männ- lich	weib- lich	Anteil am "insgesamt"		ins- gesamt	männ- lich	weib- lich	Anteil am "insgesamt"		ins- gesamt	männ- lich	weib- lich
				1988	1989				1988	1989			
	%												
Infektiöse und parasitäre Krankheiten (ICD 001 - 139)	+ 8,0	+ 8,5	+ 7,1	4,1	4,2	+ 4,4	+ 3,4	+ 5,9	2,5	2,6	- 3,2	- 5,3	- 1,1
Neubildungen (ICD 140 - 239)	+ 5,7	+ 6,1	+ 5,4	0,9	0,9	+ 1,0	- 2,9	+ 4,8	2,4	2,4	- 4,4	- 8,6	- 0,5
Endokrinopathien, Ernährungs- und Stoffwechselkrankheiten sowie Störungen im Immunitätssystem (ICD 240 - 279)	- 0,5	- 0,8	+ 0,2	0,8	0,7	- 0,9	- 2,9	+ 2,6	1,2	1,2	- 0,4	- 2,4	+ 2,3
Krankheiten des Blutes und der blutbildenden Organe (ICD 280 - 289)	- 1,1	+ 1,7	- 3,1	0,1	0,1	-11,6	-17,1	- 6,5	0,2	0,2	-10,8	-18,5	- 3,2
Psychiatrische Krankheiten (ICD 290 - 319)	+ 5,7	+ 6,8	+ 4,6	2,0	2,0	+ 0,6	+ 0,5	+ 0,7	4,4	4,3	- 4,8	- 5,9	- 3,7
Krankheiten des Nervensystems und der Sinnesorgane (ICD 320 - 389)	+ 3,6	+ 3,5	+ 3,7	+ 3,7	3,6	+ 0,2	- 0,5	+ 1,2	3,6	3,5	- 3,4	- 4,1	- 2,7
Krankheiten des Kreislaufsystems (ICD 390 - 459)	- 0,5	- 0,5	- 0,5	4,4	4,1	- 5,5	- 5,2	- 6,0	7,2	6,7	- 4,8	- 5,0	- 5,4
Krankheiten der Atmungsorgane (ICD 460 - 519)	+11,8	+10,6	+13,9	25,7	27,3	+ 9,4	+ 7,8	+11,9	15,8	17,1	- 2,2	- 3,2	- 2,2
Krankheiten der Verdauungsorgane (ICD 520 - 579)	+ 5,7	+ 5,9	+ 5,3	13,4	13,4	+ 0,6	- 0,3	+ 2,4	9,1	9,1	- 4,9	- 6,4	- 3,3
Krankheiten der Harn- und Geschlechts- organe (ICD 580 - 629)	- 2,3	- 2,3	- 2,4	2,7	2,6	- 5,3	- 5,1	- 5,4	3,0	2,8	- 3,0	- 2,8	- 3,2
Komplikationen während der Schwanger- schaft, bei Entbindung und im Wochenbett (ICD 630 - 679)	- 5,4	-	- 5,4	1,1	1,0	- 5,4	-	- 5,4	1,5	1,4	-	-	-
Krankheiten der Haut und des Unterhaut- zellgewebes (ICD 680 - 709)	+ 2,9	+ 3,4	+ 2,0	2,2	2,2	- 2,1	- 0,4	- 5,7	2,1	2,1	- 4,8	- 4,1	- 7,5
Krankheiten des Skeletts, der Muskeln und des Bindegewebes (ICD 710 - 739)	+ 2,7	+ 2,6	+ 3,0	19,3	18,8	+ 1,0	+ 0,7	+ 1,8	25,5	25,4	- 1,5	- 1,5	- 0,9
Kongenitale Anomalien (ICD 740 - 759)	+ 0,9	+ 3,4	- 3,2	0,1	0,1	+11,3	+ 3,5	+24,0	0,2	0,2	+10,3	-	+28,3
Bestimmte Affektionen, die ihren Ursprung in der Perinatalzeit haben (ICD 760 - 779)	+ 3,1	-38,1	+ 4,1	0,1	0,1	+ 5,1	+55,3	+ 4,1	0,1	0,1	+ 2,1	+150,6	-
Symptome und schlecht bezeichnete Affektionen (ICD 780 - 799)	+ 8,5	+ 8,5	+ 8,6	4,4	4,6	+ 7,2	+ 7,1	+ 7,2	4,2	4,5	- 1,4	- 1,4	- 1,4
Verletzungen und Vergiftungen (ICD 800 - 999)	+ 1,0	+ 1,1	+ 0,3	15,0	14,3	- 2,0	- 1,9	- 2,3	17,0	16,4	- 2,9	- 3,0	- 2,2
<b>Insgesamt (ICD 001 - 999)</b>	<b>+ 5,4</b>	<b>+ 5,1</b>	<b>+ 5,8</b>	<b>100</b>	<b>100</b>	<b>+ 1,2</b>	<b>+ 0,7</b>	<b>+ 2,2</b>	<b>100</b>	<b>100</b>	<b>- 3,9</b>	<b>- 3,9</b>	<b>- 4,0</b>

**31. Krankenhausbehandlungsfälle und -tage der Versicherten in Baden-Württemberg 1989**  
- Veränderungen gegenüber 1988 -

ICD - Hauptgruppe	Fälle					Tage					Tage je Fall		
	insgesamt	männlich	weiblich	Anteil am "insgesamt"		insgesamt	männlich	weiblich	Anteil am "insgesamt"		insgesamt	männlich	weiblich
				1988	1989				1988	1989			
	%												
Infektiöse und parasitäre Krankheiten (ICD 001 - 139)	- 1,8	- 3,7	+ 0,4	1,3	1,3	-10,0	-14,0	- 5,3	1,4	1,3	- 8,5	-10,8	- 6,1
Neubildungen (ICD 140 - 239)	+ 2,9	+ 4,9	+ 1,7	8,8	9,0	- 1,7	+ 0,9	- 3,5	8,2	8,3	- 4,5	- 3,7	- 5,2
Endokrinopathien, Ernährungs- und Stoffwechselkrankheiten sowie Störungen im Immunitätssystem (ICD 240 - 279)	+ 0,5	+ 1,5	+ 0,0	3,4	3,4	- 1,5	+ 3,7	- 3,7	3,9	4,0	- 2,4	+ 2,0	- 4,0
Krankheiten des Blutes und der blutbildenden Organe (ICD 280 - 289)	+ 4,7	+ 4,6	+ 4,8	0,7	0,7	+ 4,6	+ 3,8	+ 5,1	0,6	0,7	-	- 0,9	+ 0,7
Psychiatrische Krankheiten (ICD 290 - 319)	+ 5,8	+ 9,7	+ 1,6	4,0	4,3	- 0,8	+ 0,2	- 1,6	9,8	10,1	- 6,0	- 8,5	- 3,1
Krankheiten des Nervensystems und der Sinnesorgane (ICD 320 - 389)	+ 3,2	+ 3,0	+ 3,3	5,6	5,8	- 3,1	- 2,1	- 3,9	5,1	5,1	- 6,1	- 4,7	- 7,5
Krankheiten des Kreislaufsystems (ICD 390 - 459)	+ 1,2	+ 2,3	+ 0,1	13,8	13,9	- 4,0	- 2,5	- 5,1	17,6	17,6	- 4,9	- 4,6	- 5,2
Krankheiten der Atmungsorgane (ICD 460 - 519)	- 6,2	- 6,5	- 5,7	8,3	7,8	- 7,4	- 7,9	- 6,8	6,4	6,1	- 0,9	- 1,8	- 0,9
Krankheiten der Verdauungsorgane (ICD 520 - 579)	- 0,2	+ 0,6	- 1,3	10,2	10,2	- 2,3	- 0,9	- 3,8	9,1	9,1	- 2,4	- 1,6	- 2,3
Krankheiten der Harn- und Geschlechtsorgane (ICD 580 - 629)	- 1,2	+ 2,9	- 3,2	7,5	7,4	- 4,5	- 1,6	- 6,1	5,2	5,2	- 4,0	- 4,6	- 2,1
Komplikationen während der Schwangerschaft, bei Entbindung und im Wochenbett (ICD 630 - 679)	- 0,7	-	- 0,7	9,0	8,9	- 2,5	-	- 2,5	3,7	3,7	- 3,4	-	- 3,4
Krankheiten der Haut und des Unterhautzellgewebes (ICD 680 - 709)	- 0,6	+ 0,7	- 2,0	1,7	1,6	- 3,7	- 3,1	- 4,2	1,9	1,9	- 3,0	- 3,8	- 2,3
Krankheiten des Skeletts, der Muskeln und des Bindegewebes (ICD 710 - 739)	- 1,2	- 0,3	- 2,2	7,8	7,7	- 5,8	- 4,0	- 7,2	9,9	9,7	- 4,4	- 3,8	- 5,2
Kongenitale Anomalien (ICD 740 - 759)	- 5,4	- 2,9	- 8,6	0,7	0,7	- 4,5	- 3,5	- 5,4	0,6	0,5	+ 0,9	- 1,0	+ 3,2
Bestimmte Affektionen, die ihren Ursprung in der Perinatalzeit haben (ICD 760 - 779)	- 4,8	- 4,8	- 4,7	0,6	0,6	- 1,7	- 3,0	- 0,6	0,7	0,7	+ 3,6	+ 1,6	+ 4,6
Symptome und schlecht bezeichnete Affektionen (ICD 780 - 799)	+ 3,1	+ 5,0	+ 1,7	6,0	6,2	+ 1,2	+ 3,2	- 0,3	5,8	6,0	- 2,2	- 2,2	- 2,1
Verletzungen und Vergiftungen (ICD 800 - 999)	- 1,5	- 1,0	- 2,2	10,6	10,5	- 4,5	- 3,5	- 5,4	10,1	10,0	- 2,9	- 2,6	- 3,0
<b>Insgesamt (ICD 001 - 999)</b>	<b>+ 0,0</b>	<b>+ 1,0</b>	<b>- 0,7</b>	<b>100</b>	<b>100</b>	<b>- 3,3</b>	<b>- 2,2</b>	<b>- 4,2</b>	<b>100</b>	<b>100</b>	<b>- 3,5</b>	<b>- 3,5</b>	<b>- 3,5</b>

32. Krankenhausbehandlungsfälle der Versicherten in Baden-Württemberg 1989 nach Krankheitsart, Altersgruppen, Geschlecht und Falldauer

ICD	Krankheitsart	Geschlecht Alter von ... bis unter ... Jahren	Durch- schnittliche Verweil- dauer	Fälle	Darunter Fälle mit einer Falldauer von					Fälle je 10 000 Versicherte		
					1 - 7	8 - 14	36 - 42	85 - 182	183 - 364			
					Tagen							
001 - 139	Infektiöse und parasitäre Krankheiten	zusammen	14,0	11 249	4 951	2 949	240	124	12	21,65		
		unter 25	8,8	4 332	2 705	1 070	26	20	3	26,71		
		25 - 45	12,1	2 191	1 120	552	30	24	-	15,87		
		45 - 65	18,1	2 385	722	707	72	46	6	17,79		
		65 - 75	20,8	863	161	234	38	15	1	21,32		
		75 und mehr	21,3	1 478	243	386	74	19	2	32,97		
		weiblich	13,9	5 468	2 360	1 388	136	52	4	20,53		
		unter 25	8,7	2 007	1 304	453	13	9	1	26,26		
		25 - 45	10,5	916	517	215	14	7	-	14,11		
		45 - 65	16,7	1 011	291	309	31	13	2	15,04		
		65 - 75	20,1	505	94	131	22	7	-	19,25		
		75 und mehr	21,4	1 029	154	280	56	16	1	32,64		
		001 - 009	darunter Krankheiten des Verdauungssystems	zusammen	10,7	2 904	1 488	726	45	8	-	5,59
				unter 25	6,9	1 382	956	303	5	1	-	8,52
25 - 45	9,2			527	292	132	9	-	-	3,82		
45 - 65	13,1			395	142	125	6	2	-	2,95		
65 - 75	18,3			166	29	46	6	-	-	4,10		
75 und mehr	19,6			434	69	120	19	5	-	9,68		
weiblich	11,1			1 517	766	354	28	4	-	5,70		
unter 25	6,6			664	477	127	2	-	-	8,69		
25 - 45	8,5			239	148	50	5	-	-	3,68		
45 - 65	12,1			194	73	59	3	-	-	2,89		
65 - 75	19,0			104	18	23	2	-	-	3,96		
75 und mehr	19,1			316	50	95	16	4	-	10,02		
010 - 018 137	Tuberkulose			zusammen	36,2	875	185	121	46	84	8	1,68
				unter 25	29,9	125	46	17	4	13	-	0,77
		25 - 45	38,5	184	33	23	9	22	-	1,33		
		45 - 65	39,8	317	59	45	15	32	6	2,36		
		65 - 75	31,6	100	20	11	8	7	-	2,47		
		75 und mehr	33,7	149	27	25	10	10	2	3,32		
		weiblich	33,3	333	75	49	21	30	3	1,25		
		unter 25	27,1	63	23	10	2	6	-	0,82		
		25 - 45	31,0	71	21	10	4	7	-	1,09		
		45 - 65	35,4	81	14	14	3	7	2	1,20		
		65 - 75	27,5	41	7	4	5	1	-	1,56		
		75 und mehr	41,3	77	10	11	7	9	1	2,44		
		090 - 099	Syphilis (Lues) und sonstige Geschlechtskrankheiten	zusammen	7,1	253	186	38	-	1	-	0,49
				unter 25	4,6	100	82	15	-	-	-	0,62
25 - 45	5,0			99	84	9	-	-	-	0,72		
45 - 65	12,0			43	18	11	-	-	-	0,32		
65 - 75	28,4			5	1	1	-	-	-	0,12		
75 und mehr	30,7			6	1	2	-	1	-	0,13		
weiblich	6,9			148	116	18	-	1	-	0,56		
unter 25	4,3			68	58	8	-	-	-	0,89		
25 - 45	4,8			53	47	4	-	-	-	0,82		
45 - 65	8,9			19	11	4	-	-	-	0,28		
65 - 75	33,8			4	-	1	-	-	-	0,15		
75 und mehr	41,3			4	-	1	-	1	-	0,13		
140 - 239	Neubildungen			zusammen	12,8	77 818	35 682	16 654	1 805	333	16	149,77
				unter 25	6,3	5 740	4 284	872	34	11	3	35,39
		25 - 45	9,8	9 802	5 077	2 523	87	26	1	71,01		
		45 - 65	12,2	29 140	14 089	5 866	583	119	10	217,37		
		65 - 75	14,2	16 109	6 791	3 370	473	86	1	398,02		
		75 und mehr	16,5	17 027	5 441	4 023	628	91	1	379,81		
		weiblich	12,7	46 610	21 208	9 694	1 044	169	6	175,01		
		unter 25	6,7	2 706	1 965	454	18	3	2	35,41		
		25 - 45	9,7	7 069	3 558	1 873	47	11	-	108,92		
		45 - 65	11,3	17 717	8 758	3 414	278	49	2	263,53		
		65 - 75	14,2	9 245	3 946	1 807	285	40	1	352,33		
		75 und mehr	17,7	9 873	2 981	2 146	416	66	1	313,15		

Noch: 32. Krankenhausbehandlungsfälle der Versicherten in Baden-Württemberg 1989 nach Krankheitsart, Altersgruppen, Geschlecht und Falldauer

ICD	Krankheitsart	Geschlecht Alter von ... bis unter ... Jahren	Durch- schnittliche Verweil- dauer	Fälle	Darunter Fälle mit einer Falldauer von					Fälle je 10 000 Versicherte
					1 - 7	8 - 14	36 - 42	85 - 182	183 - 364	
					Tagen					
150 - 159	darunter Bösartige Neubildungen der Verdauungsorgane und des Bauchfells	zusammen	17,9	6 870	2 306	1 158	289	43	1	13,22
		unter 25	13,6	27	12	4	-	-	-	0,17
		25 - 45	14,1	165	66	35	3	-	-	1,20
		45 - 65	15,4	2 147	893	347	74	11	1	16,02
		65 - 75	17,6	1 905	672	293	87	10	-	47,07
		75 und mehr	20,3	2 626	663	479	125	22	-	58,58
		weiblich	18,8	3 444	1 055	578	159	25	-	12,93
		unter 25	15,8	11	4	2	-	-	-	0,14
		25 - 45	14,4	68	24	17	3	-	-	1,05
		45 - 65	15,2	874	373	126	26	5	-	13,00
65 - 75	18,6	958	302	148	49	3	-	36,51		
75 und mehr	21,2	1 533	352	285	81	17	-	48,62		
151	darunter des Magens	zusammen	19,4	1 352	368	229	63	10	-	2,60
		unter 25	3,0	1	1	-	-	-	-	0,01
		25 - 45	13,7	28	12	5	-	-	-	0,20
		45 - 65	17,9	345	117	51	12	3	-	2,57
		65 - 75	18,6	331	97	45	13	-	-	8,18
		75 und mehr	20,9	647	141	128	38	7	-	14,43
		weiblich	19,9	674	181	112	36	7	-	2,53
		unter 25	3,0	1	1	-	-	-	-	0,01
		25 - 45	11,5	13	6	3	-	-	-	0,20
		45 - 65	15,4	144	63	16	5	1	-	2,14
65 - 75	20,1	136	36	15	6	-	-	5,18		
75 und mehr	21,8	380	75	78	25	6	-	12,05		
153	des Dickdarnes	zusammen	17,7	1 798	594	264	69	9	-	3,46
		unter 25	17,0	2	1	-	-	-	-	0,01
		25 - 45	14,2	33	10	7	-	-	-	0,24
		45 - 65	14,6	550	229	76	20	2	-	4,10
		65 - 75	17,3	516	181	71	18	3	-	12,75
		75 und mehr	20,6	697	173	110	31	4	-	15,55
		weiblich	17,9	1 039	337	151	40	3	-	3,90
		unter 25	-	-	-	-	-	-	-	-
		25 - 45	11,3	19	7	4	-	-	-	0,29
		45 - 65	13,9	282	129	34	9	1	-	4,19
65 - 75	18,1	290	90	43	11	1	-	11,05		
75 und mehr	20,5	448	111	70	20	1	-	14,21		
154	des Mastdarnes	zusammen	18,9	1 708	606	245	100	14	-	3,29
		unter 25	1,0	2	2	-	-	-	-	0,01
		25 - 45	15,9	26	10	4	2	-	-	0,19
		45 - 65	15,7	557	248	72	25	3	-	4,15
		65 - 75	18,9	496	186	63	37	4	-	12,26
		75 und mehr	21,8	627	160	106	36	7	-	13,99
		weiblich	20,6	809	252	122	49	8	-	3,04
		unter 25	-	-	-	-	-	-	-	-
		25 - 45	19,1	15	4	3	2	-	-	0,23
		45 - 65	16,4	234	95	31	7	1	-	3,48
65 - 75	21,3	231	70	31	20	1	-	8,80		
75 und mehr	23,0	329	83	57	20	6	-	10,44		
155 - 157	der Leber, Gallenwege, Gallenblase, Gallengänge, Bauchspeicheldrüse	zusammen	16,2	1 172	385	266	32	5	-	2,26
		unter 25	16,4	16	5	3	-	-	-	0,10
		25 - 45	17,5	29	10	6	-	-	-	0,21
		45 - 65	13,9	326	124	77	6	1	-	2,43
		65 - 75	15,0	386	142	87	12	-	-	9,54
		75 und mehr	19,0	415	104	93	14	4	-	9,26
		weiblich	17,8	644	178	145	24	5	-	2,42
		unter 25	19,1	7	1	2	-	-	-	0,09
		25 - 45	14,7	11	4	4	-	-	-	0,17
		45 - 65	14,9	132	44	32	4	1	-	1,96
65 - 75	16,0	230	77	49	8	-	-	8,77		
75 und mehr	20,9	264	52	58	12	4	-	8,37		



Noch: 32. Krankenhausbehandlungsfälle der Versicherten in Baden-Württemberg 1989 nach Krankheitsart, Altersgruppen, Geschlecht und Falldauer

ICD	Krankheitsart	Geschlecht Alter von ... bis unter ... Jahren	Durch- schnittliche Verweil- dauer	Fälle	Darunter Fälle mit einer Falldauer von					Fälle je 10 000 Versicherte
					1 - 7	8 - 14	36 - 42	85 - 182	183 - 364	
					Tagen					
161	Bösartige Neubildung des Kehlkopfes	zusammen	15,7	448	210	87	15	3	2	0,86
		unter 25	9,0	1	-	1	-	-	-	0,01
		25 - 45	8,5	21	12	6	1	-	-	0,15
		45 - 65	16,7	270	131	48	7	2	2	2,01
		65 - 75	16,3	96	36	23	6	-	-	2,37
		75 und mehr	12,7	60	31	9	1	1	-	1,34
		weiblich	20,2	26	9	5	2	1	-	0,10
		unter 25	9,0	1	-	1	-	-	-	0,01
		25 - 45	5,0	3	2	1	-	-	-	0,05
		45 - 65	19,9	10	3	2	-	-	-	0,15
65 - 75	23,4	7	2	1	2	-	-	0,27		
75 und mehr	27,6	5	2	-	-	1	-	0,16		
162	Bösartige Neubildung der Luftröhre, Bronchien und Lunge	zusammen	15,7	2 402	1 039	439	88	19	2	4,62
		unter 25	3,2	5	4	1	-	-	-	0,03
		25 - 45	11,2	64	31	14	-	-	-	0,46
		45 - 65	15,0	1 094	526	189	37	9	2	8,16
		65 - 75	16,7	770	320	129	34	7	-	19,03
		75 und mehr	16,7	469	158	106	17	3	-	10,46
		weiblich	17,4	453	162	81	19	3	-	1,70
		unter 25	-	-	-	-	-	-	-	-
		25 - 45	11,8	25	10	7	-	-	-	0,39
		45 - 65	15,1	186	90	23	8	1	-	2,77
65 - 75	19,0	137	47	19	5	1	-	5,22		
75 und mehr	20,9	105	15	32	6	1	-	3,33		
172	Bösartiges Melanom der Haut (Tumor)	zusammen	12,8	1 135	493	299	23	5	-	2,18
		unter 25	8,5	36	23	8	1	-	-	0,22
		25 - 45	9,7	189	98	54	2	-	-	1,37
		45 - 65	13,3	460	215	109	9	4	-	3,43
		65 - 75	13,2	250	98	66	6	-	-	6,18
		75 und mehr	15,0	200	59	62	5	1	-	4,46
		weiblich	13,1	574	237	148	15	1	-	2,16
		unter 25	11,0	14	6	4	-	-	-	0,18
		25 - 45	9,9	94	49	28	2	-	-	1,45
		45 - 65	13,0	221	97	54	4	1	-	3,29
65 - 75	12,8	141	63	29	5	-	-	5,37		
75 und mehr	17,0	104	22	33	4	-	-	3,30		
173	Sonstige bösartige Neubildungen der Haut	zusammen	10,9	785	386	218	9	1	-	1,51
		unter 25	3,0	5	5	-	-	-	-	0,03
		25 - 45	9,0	21	11	6	-	-	-	0,15
		45 - 65	11,6	251	130	64	3	1	-	1,87
		65 - 75	10,7	198	94	58	2	-	-	4,89
		75 und mehr	10,7	310	146	90	4	-	-	6,91
		weiblich	10,8	365	180	102	6	1	-	1,37
		unter 25	3,0	3	3	-	-	-	-	0,04
		25 - 45	5,7	9	7	1	-	-	-	0,14
		45 - 65	10,2	103	55	31	1	1	-	1,53
65 - 75	11,2	97	44	27	2	-	-	3,70		
75 und mehr	11,4	153	71	43	3	-	-	4,85		
174	Bösartige Neubildung der weiblichen Brustdrüse	zusammen	10,7	7 732	4 309	1 178	153	24	1	14,88
		unter 25	8,8	16	10	2	-	-	-	0,10
		25 - 45	6,5	897	646	123	6	1	-	6,50
		45 - 65	8,5	3 889	2 527	533	53	10	-	29,01
		65 - 75	12,3	1 694	825	298	40	7	-	41,86
		75 und mehr	18,7	1 236	301	222	54	6	1	27,57
		weiblich	10,7	7 732	4 309	1 178	153	24	1	29,03
		unter 25	8,8	16	10	2	-	-	-	0,21
		25 - 45	6,5	897	646	123	6	1	-	13,82
		45 - 65	8,5	3 889	2 527	533	53	10	-	57,85
65 - 75	12,3	1 694	825	298	40	7	-	64,56		
75 und mehr	18,7	1 236	301	222	54	6	1	39,20		

Noch: 32. Krankenhausbehandlungsfälle der Versicherten in Baden-Württemberg 1989 nach Krankheitsart, Altersgruppen, Geschlecht und Falldauer

ICD	Krankheitsart	Geschlecht Alter von ... bis unter ... Jahren	Durch- schnittliche Verweil- dauer	Fälle	Darunter Fälle mit einer Falldauer von					Fälle je 10 000 Versicherte
					1 - 7	8 - 14	36 - 42	85 - 182	183 - 364	
					Tagen					
179 - 182	Bösartige Neubildung der Gebärmutter	zusammen	13,1	1 822	897	315	50	5	-	3,51
		unter 25	8,3	21	10	9	-	-	-	0,13
		25 - 45	11,6	323	124	113	6	1	-	2,34
		45 - 65	13,4	553	281	78	14	2	-	4,13
		65 - 75	13,3	452	241	53	15	2	-	11,17
		75 und mehr	13,9	473	241	62	15	-	-	10,55
		weiblich	13,1	1 822	897	315	50	5	-	6,84
		unter 25	8,3	21	10	9	-	-	-	0,27
		25 - 45	11,6	323	124	113	6	1	-	4,98
		45 - 65	13,4	553	281	78	14	2	-	8,23
		65 - 75	13,3	452	241	53	15	2	-	17,23
		75 und mehr	13,9	473	241	62	15	-	-	15,00
		180	darunter des Gebärmutter- halses	zusammen	15,4	612	253	112	26	2
unter 25	14,0			1	-	1	-	-	-	0,01
25 - 45	15,3			133	43	33	5	1	-	0,96
45 - 65	15,6			222	94	35	7	1	-	1,66
65 - 75	16,0			117	49	24	7	-	-	2,89
75 und mehr	14,6			139	67	19	7	-	-	3,10
weiblich	15,4			612	253	112	26	2	-	2,30
unter 25	14,0			1	-	1	-	-	-	0,01
25 - 45	15,3			133	43	33	5	1	-	2,05
45 - 65	15,6			222	94	35	7	1	-	3,30
65 - 75	16,0			117	49	24	7	-	-	4,46
75 und mehr	14,6			139	67	19	7	-	-	4,41
183	Bösartige Neubildung des Orariums und sonstiger Adnexe			zusammen	10,2	2 159	1 271	332	37	3
		unter 25	7,5	66	40	20	-	-	-	0,41
		25 - 45	10,5	257	101	94	2	-	-	1,86
		45 - 65	8,8	904	585	114	13	2	-	6,74
		65 - 75	9,0	619	414	63	13	-	-	15,29
		75 und mehr	16,5	313	131	41	9	1	-	6,98
		weiblich	10,2	2 159	1 271	332	37	3	-	8,11
		unter 25	7,5	66	40	20	-	-	-	0,86
		25 - 45	10,5	257	101	94	2	-	-	3,96
		45 - 65	8,8	904	585	114	13	2	-	13,45
		65 - 75	9,0	619	414	63	13	-	-	23,59
		75 und mehr	16,5	313	131	41	9	1	-	9,93
		185	Bösartige Neubildung der Prostata	zusammen	14,6	2 014	674	558	61	4
unter 25	-			-	-	-	-	-	-	-
25 - 45	-			-	-	-	-	-	-	-
45 - 65	13,4			318	129	69	8	-	-	2,37
65 - 75	14,6			592	213	170	16	2	-	14,63
75 und mehr	15,0			1 104	332	319	37	2	-	24,63
weiblich	-			-	-	-	-	-	-	-
unter 25	-			-	-	-	-	-	-	-
25 - 45	-			-	-	-	-	-	-	-
45 - 65	-			-	-	-	-	-	-	-
65 - 75	-			-	-	-	-	-	-	-
75 und mehr	-			-	-	-	-	-	-	-
188	Bösartige Neubildung der Harnblase			zusammen	11,0	1 250	578	356	25	1
		unter 25	-	-	-	-	-	-	-	-
		25 - 45	5,8	11	7	4	-	-	-	0,08
		45 - 65	8,8	389	236	77	7	-	-	2,90
		65 - 75	11,2	421	202	112	10	-	-	10,40
		75 und mehr	13,1	429	133	163	8	1	-	9,57
		weiblich	12,5	285	109	87	8	1	-	1,07
		unter 25	-	-	-	-	-	-	-	-
		25 - 45	-	-	-	-	-	-	-	-
		45 - 65	11,4	68	36	12	4	-	-	1,01
		65 - 75	11,1	95	38	29	2	-	-	3,62
		75 und mehr	14,1	122	35	46	2	1	-	3,87

Noch: 32. Krankenhausbehandlungsfälle der Versicherten in Baden-Württemberg 1989 nach Krankheitsart, Altersgruppen, Geschlecht und Falldauer

ICD	Krankheitsart	Geschlecht Alter von ... bis unter ... Jahren	Durch- schnittliche Verweil- dauer	Fälle	Darunter Fälle mit einer Falldauer von					Fälle je 10 000 Versicherte
					1 - 7	8 - 14	36 - 42	85 - 182	183 - 364	
					Tagen					
189	Bösartige Neubildung der Niere sowie sonstiger und nicht näher bezeich- nete Hamorgane	zusammen	15,8	619	230	100	17	3	-	1,19
		unter 25	6,9	56	42	3	-	-	-	0,35
		25 - 45	12,2	25	15	1	-	-	-	0,18
		45 - 65	15,9	232	78	37	10	-	-	1,73
		65 - 75	17,9	153	42	25	5	1	-	3,78
		75 und mehr	17,3	153	53	34	2	2	-	3,41
		weiblich	17,4	266	91	43	9	2	-	1,00
		unter 25	7,3	34	26	1	-	-	-	0,44
		25 - 45	21,4	5	2	-	-	-	-	0,08
		45 - 65	17,4	80	24	11	5	-	-	1,19
		65 - 75	19,0	73	16	13	3	-	-	2,78
75 und mehr	20,1	74	23	18	1	2	-	2,35		
191	Bösartige Neubildung des Gehirns	zusammen	11,1	225	136	34	3	2	-	0,43
		unter 25	4,5	102	93	3	-	-	-	0,63
		25 - 45	13,4	29	11	11	1	-	-	0,21
		45 - 65	15,5	67	29	14	1	2	-	0,50
		65 - 75	19,9	15	1	3	1	-	-	0,37
		75 und mehr	26,1	12	2	3	-	-	-	0,27
		weiblich	18,5	70	24	15	1	2	-	0,26
		unter 25	10,0	20	15	1	-	-	-	0,26
		25 - 45	15,6	10	4	3	-	-	-	0,15
		45 - 65	23,1	25	5	8	-	2	-	0,37
		65 - 75	21,9	10	-	2	1	-	-	0,38
75 und mehr	28,4	5	-	1	-	-	-	0,16		
193	Bösartige Neubildung der Schilddrüse	zusammen	11,1	462	261	92	9	-	1	0,89
		unter 25	3,9	12	10	1	-	-	-	0,07
		25 - 45	7,2	69	50	11	-	-	-	0,50
		45 - 65	11,3	167	99	31	3	-	1	1,25
		65 - 75	10,7	116	61	25	3	-	-	2,87
		75 und mehr	14,9	98	41	24	3	-	-	2,19
		weiblich	11,4	328	185	58	6	-	1	1,23
		unter 25	3,9	12	10	1	-	-	-	0,16
		25 - 45	6,7	38	28	5	-	-	-	0,59
		45 - 65	11,2	119	72	21	2	-	1	1,77
		65 - 75	11,7	81	41	15	2	-	-	3,09
75 und mehr	14,7	78	34	16	2	-	-	2,47		
200 - 208	Bösartige Neubildungen des lymphatischen und hämatopoetischen Gewebes	zusammen	9,4	7 583	5 088	1 007	126	45	-	14,59
		unter 25	4,6	1 765	1 533	114	11	6	-	10,88
		25 - 45	9,1	851	601	104	13	8	-	6,17
		45 - 65	9,7	2 017	1 343	267	34	15	-	15,05
		65 - 75	11,0	1 485	856	264	27	10	-	36,69
		75 und mehr	13,2	1 465	755	258	41	6	-	32,68
		weiblich	10,7	3 642	2 284	522	75	24	-	13,68
		unter 25	5,1	593	498	50	7	1	-	7,76
		25 - 45	8,6	329	243	32	4	3	-	5,07
		45 - 65	10,3	988	631	146	20	11	-	14,70
		65 - 75	11,7	819	457	139	17	4	-	31,21
75 und mehr	14,5	913	455	155	27	5	-	28,96		
204 - 208	darunter Leukämie	zusammen	8,6	2 656	1 918	250	45	22	-	5,11
		unter 25	4,0	1 286	1 154	55	6	4	-	7,93
		25 - 45	15,7	157	96	13	5	5	-	1,14
		45 - 65	13,4	442	260	50	12	10	-	3,30
		65 - 75	11,8	335	177	60	9	2	-	8,28
		75 und mehr	12,3	436	231	72	13	1	-	9,73
		weiblich	10,8	1 018	657	113	28	10	-	3,82
		unter 25	4,6	407	355	25	4	1	-	5,33
		25 - 45	23,9	31	13	2	1	2	-	0,48
		45 - 65	16,5	205	107	21	9	7	-	3,05
		65 - 75	13,7	126	56	24	6	-	-	4,80
75 und mehr	13,2	249	126	41	8	-	-	7,90		

Noch: 32. Krankenhausbehandlungsfälle der Versicherten in Baden-Württemberg 1989 nach Krankheitsart, Altersgruppen, Geschlecht und Falldauer

ICD	Krankheitsart	Geschlecht Alter von ... bis unter ... Jahren	Durch- schnittliche Verweil- dauer	Fälle	Darunter Fälle mit einer Falldauer von					Fälle je 10 000 Versicherte
					1 - 7	8 - 14	36 - 42	85 - 182	183 - 364	
					Tagen					
210 - 229	Gutartige Neubildungen	zusammen	12,2	10 781	4 142	2 842	148	24	1	20,75
		unter 25	6,6	1 205	850	214	7	1	-	7,43
		25 - 45	11,5	2 539	899	777	10	3	-	18,39
		45 - 65	13,3	4 508	1 416	1 187	56	6	1	33,63
		65 - 75	13,2	1 284	518	347	34	7	-	31,73
		75 und mehr	14,5	1 245	459	317	41	7	-	27,77
		weiblich	12,9	7 945	2 652	2 147	102	14	-	29,83
		unter 25	6,4	603	430	111	4	-	-	7,89
		25 - 45	12,2	2 161	676	662	9	2	-	33,30
		45 - 65	13,7	3 529	955	927	34	3	-	52,49
		65 - 75	13,4	819	307	230	23	3	-	31,21
75 und mehr	15,5	833	284	217	32	6	-	26,42		
235 - 238	Neubildungen unsicheren Verhaltens	zusammen	11,5	604	273	183	10	2	1	1,16
		unter 25	8,3	172	88	61	-	-	-	1,06
		25 - 45	12,6	188	83	56	2	1	1	1,36
		45 - 65	11,2	127	57	36	2	-	-	0,95
		65 - 75	12,1	55	24	16	2	1	-	1,36
		75 und mehr	16,9	62	21	14	4	-	-	1,38
		weiblich	11,9	211	105	43	6	1	-	0,79
		unter 25	9,5	52	28	14	-	-	-	0,68
		25 - 45	11,6	30	16	6	2	-	-	0,46
		45 - 65	10,6	57	31	9	-	-	-	0,85
		65 - 75	12,5	37	18	8	1	1	-	1,41
75 und mehr	17,0	35	12	6	3	-	-	1,11		
239	Neubildungen unbekann- ten Charakters	zusammen	12,8	24 568	10637	6 110	544	94	6	47,29
		unter 25	7,9	1 645	1 087	352	8	3	3	10,14
		25 - 45	9,0	3 526	1 972	972	33	10	-	25,55
		45 - 65	12,2	9 262	4 322	2 135	190	37	2	69,09
		65 - 75	14,8	4 709	1 705	1 159	130	25	1	116,35
		75 und mehr	16,2	5 426	1 551	1 492	183	19	-	121,03
		weiblich	12,4	14 359	6 403	3 481	291	39	4	53,92
		unter 25	7,9	1 008	681	208	6	2	2	13,19
		25 - 45	8,2	2 564	1 493	710	13	3	-	39,51
		45 - 65	11,1	5 229	2 563	1 161	74	9	1	77,78
		65 - 75	15,4	2 519	872	613	78	13	1	96,00
75 und mehr	17,4	3 039	794	789	120	12	-	96,39		
240 - 279	Endokrinopathien, Ernäh- rungs- und Stoffwechsel- krankheiten sowie Störun- gen im Immunitätssystem	zusammen	16,3	29 353	8 128	9 277	857	228	8	56,50
		unter 25	7,9	4 636	3 195	855	36	15	1	28,59
		25 - 45	11,6	3 827	1 378	1 661	50	8	1	27,73
		45 - 65	16,0	8 393	1 786	3 369	222	49	-	62,61
		65 - 75	20,5	5 049	736	1 458	207	54	3	124,75
		75 und mehr	21,6	7 448	1 033	1 934	342	102	3	166,14
		weiblich	16,8	19 449	4 690	6 533	613	147	5	73,03
		unter 25	8,2	2 185	1 435	450	20	5	-	28,59
		25 - 45	10,7	2 453	913	1 167	19	5	-	37,80
		45 - 65	15,3	5 182	1 028	2 287	139	19	-	77,08
		65 - 75	20,3	3 802	537	1 110	161	35	2	144,89
75 und mehr	21,7	5 827	777	1 519	274	83	3	184,82		
250	darunter Diabetes mellitus	zusammen	21,8	13 618	2 124	3 039	610	190	8	26,21
		unter 25	11,0	767	368	183	9	1	1	4,73
		25 - 45	16,1	1 019	324	237	24	3	1	7,38
		45 - 65	21,6	3 346	468	743	153	40	-	24,96
		65 - 75	24,0	3 119	329	624	160	52	3	77,06
		75 und mehr	23,2	5 367	635	1 252	264	94	3	119,72
		weiblich	22,2	9 046	1 247	1 963	445	126	5	33,97
		unter 25	11,0	391	180	95	5	-	-	5,12
		25 - 45	15,2	447	168	101	6	2	-	6,89
		45 - 65	21,7	1 709	193	352	95	15	-	25,42
		65 - 75	23,9	2 275	229	429	124	33	2	86,70
75 und mehr	23,3	4 224	477	986	215	76	3	133,97		

Noch: 32. Krankenhausbehandlungsfälle der Versicherten in Baden-Württemberg 1989 nach Krankheitsart, Altersgruppen, Geschlecht und Falldauer

ICD	Krankheitsart	Geschlecht Alter von ... bis unter ... Jahren	Durch- schnittliche Verweil- dauer	Fälle	Darunter Fälle mit einer Falldauer von					Fälle je 10 000 Versicherte
					1 - 7	8 - 14	36 - 42	85 - 182	183 - 364	
					Tagen					
280 - 289	Krankheiten des Blutes und der blutbildenden Organe	<b>zusammen</b>	<b>12,8</b>	<b>6 376</b>	<b>3 196</b>	<b>1 120</b>	<b>162</b>	<b>29</b>	<b>6</b>	<b>12,27</b>
		unter 25	5,5	1 869	1 465	239	5	2	-	11,52
		25 - 45	10,7	675	380	138	9	4	2	4,89
		45 - 65	14,6	1 109	461	210	35	7	2	8,27
		65 - 75	17,7	731	239	139	33	3	1	18,06
		75 und mehr	17,4	1 992	651	394	80	13	1	44,43
		weiblich	13,7	3 749	1 750	669	103	15	3	14,08
		unter 25	5,4	885	695	115	3	1	-	11,58
		25 - 45	9,0	440	268	75	6	-	-	6,78
		45 - 65	14,8	623	243	124	18	2	1	9,27
		65 - 75	19,4	435	112	91	20	2	1	16,58
		75 und mehr	18,2	1 366	432	264	56	10	1	43,33
		290 - 319	Psychiatrische Krank- heiten	<b>zusammen</b>	<b>32,9</b>	<b>36 790</b>	<b>11 808</b>	<b>5 646</b>	<b>1 850</b>	<b>2 531</b>
unter 25	30,6			4 983	2 553	575	163	366	126	30,73
25 - 45	31,5			14 238	5 386	2 292	577	954	294	103,15
45 - 65	33,1			11 064	2 920	1 873	659	717	145	82,53
65 - 75	39,2			2 674	448	327	186	218	46	66,07
75 und mehr	35,7			3 831	501	579	265	276	27	85,46
weiblich	37,5			17 148	4 489	2 277	1 044	1 386	304	64,39
unter 25	32,1			2 129	1 033	264	73	179	52	27,86
25 - 45	35,5			5 374	1 866	722	259	417	119	82,80
45 - 65	39,7			5 009	1 049	694	367	403	78	74,51
65 - 75	43,0			1 843	233	199	137	171	35	70,24
75 und mehr	37,7			2 793	308	398	208	216	20	88,59
303	darunter Alkoholabhängigkeit			<b>zusammen</b>	<b>20,1</b>	<b>6 251</b>	<b>2 224</b>	<b>1 588</b>	<b>176</b>	<b>214</b>
		unter 25	16,9	232	124	51	2	6	2	1,43
		25 - 45	18,3	3 305	1 273	871	78	103	15	23,94
		45 - 65	22,5	2 452	766	604	88	95	29	18,29
		65 - 75	25,0	175	40	39	7	9	2	4,32
		75 und mehr	20,0	87	21	23	1	1	-	1,94
		weiblich	22,4	1 232	453	264	40	55	12	4,63
		unter 25	21,1	43	26	9	1	2	1	0,56
		25 - 45	19,7	593	245	125	9	27	2	9,14
		45 - 65	24,8	508	168	109	25	22	8	7,56
		65 - 75	29,9	53	7	8	4	3	1	2,02
		75 und mehr	22,6	35	7	13	1	1	-	1,11
		320 - 389	Krankheiten des Nerven- systems und der Sinnes- organe	<b>zusammen</b>	<b>12,3</b>	<b>49 659</b>	<b>23 027</b>	<b>15 500</b>	<b>861</b>	<b>302</b>
unter 25	8,8			8 412	5 639	1 730	77	57	18	51,87
25 - 45	12,1			6 631	3 223	1 945	119	59	7	48,04
45 - 65	13,5			12 467	5 089	4 194	250	65	19	93,00
65 - 75	13,2			7 941	3 198	2 689	159	43	1	196,21
75 und mehr	12,8			14 208	5 878	4 942	256	78	11	316,93
weiblich	12,3			27 461	12 501	8 724	509	151	26	103,11
unter 25	8,8			3 710	2 491	769	38	21	8	48,55
25 - 45	12,8			2 903	1 386	830	59	31	3	44,73
45 - 65	13,2			6 088	2 553	1 964	134	27	7	90,56
65 - 75	13,0			4 958	2 000	1 727	98	30	-	188,95
75 und mehr	12,7			9 802	4 071	3 434	180	42	8	310,89
346	darunter Migräne			<b>zusammen</b>	<b>12,3</b>	<b>569</b>	<b>293</b>	<b>118</b>	<b>16</b>	<b>5</b>
		unter 25	6,0	153	115	25	-	-	-	0,94
		25 - 45	11,8	210	110	53	7	3	-	1,52
		45 - 65	16,8	176	61	33	8	2	-	1,31
		65 - 75	23,7	20	2	6	1	-	-	0,49
		75 und mehr	14,7	10	5	1	-	-	-	0,22
		weiblich	13,2	374	181	77	10	4	-	1,40
		unter 25	5,5	85	68	10	-	-	-	1,11
		25 - 45	12,5	153	75	44	4	3	-	2,36
		45 - 65	18,9	115	32	19	5	1	-	1,71
		65 - 75	20,2	13	2	3	1	-	-	0,50
		75 und mehr	15,5	8	4	1	-	-	-	0,25

Noch: 32. Krankenhausbehandlungsfälle der Versicherten in Baden-Württemberg 1989 nach Krankheitsart, Altersgruppen, Geschlecht und Falldauer

ICD	Krankheitsart	Geschlecht Alter von ... bis unter ... Jahren	Durch- schnittliche Verweil- dauer	Fälle	Darunter Fälle mit einer Falldauer von					Fälle je 10 000 Versicherte
					1 - 7	8 - 14	36 - 42	85 - 182	183 - 364	
					Tagen					
366	Katarakt ("grauer Star")	zusammen	8,1	13 075	7 000	5 346	22	2	-	25,17
		unter 25	6,0	73	50	21	-	-	-	0,45
		25 - 45	7,3	188	110	71	-	-	-	1,36
		45 - 65	8,1	2 141	1 149	890	2	-	-	15,97
		65 - 75	8,0	3 176	1 740	1 276	4	1	-	78,47
		75 und mehr	8,2	7 497	3 951	3 088	16	1	-	167,23
		weiblich	8,2	8 451	4 512	3 439	18	2	-	31,73
		unter 25	5,3	34	27	6	-	-	-	0,44
		25 - 45	6,3	76	53	22	-	-	-	1,17
		45 - 65	8,3	946	520	371	-	-	-	14,07
65 - 75	8,0	2 074	1 130	846	3	1	-	79,04		
75 und mehr	8,2	5 321	2 782	2 194	15	1	-	168,77		
389	Taubheit	zusammen	10,2	2 127	642	1 229	7	3	-	4,09
		unter 25	8,4	270	145	112	-	-	-	1,66
		25 - 45	9,4	498	195	260	2	2	-	3,61
		45 - 65	10,3	903	217	573	4	1	-	6,74
		65 - 75	11,5	281	52	177	-	-	-	6,94
		75 und mehr	11,9	175	33	107	1	-	-	3,90
		weiblich	10,6	1 140	326	661	4	2	-	4,28
		unter 25	10,2	134	72	53	-	-	-	1,75
		25 - 45	9,5	219	83	116	2	1	-	3,37
		45 - 65	10,2	492	120	312	1	1	-	7,32
65 - 75	12,0	178	28	114	-	-	-	6,78		
75 und mehr	12,6	117	23	66	1	-	-	3,71		
390 - 459	Krankheiten des Kreislaufsystems	zusammen	17,5	120 025	32 181	30 604	4 630	778	39	231,01
		unter 25	8,8	3 147	1 905	771	30	9	2	19,40
		25 - 45	10,7	9 009	4 383	2 789	97	36	2	65,27
		45 - 65	15,3	36 989	11 940	10 434	1 099	212	10	275,92
		65 - 75	19,5	24 713	5 276	5 748	1 174	154	8	610,61
		75 und mehr	20,1	46 167	8 677	10 862	2 230	367	17	1 029,81
		weiblich	18,4	62 099	14 836	15 734	2 622	408	21	233,17
		unter 25	8,9	1 317	835	265	14	5	1	17,23
		25 - 45	10,5	4 221	2 048	1 383	38	15	2	65,04
		45 - 65	15,4	13 790	4 167	4 291	403	74	4	205,12
65 - 75	20,3	12 740	2 458	2 922	630	84	5	485,52		
75 und mehr	20,6	30 031	5 328	6 873	1 537	230	9	952,50		
401	darunter Essentielle Hypertonie ("Bluthochdruck")	zusammen	18,0	6 960	1 522	1 859	239	33	3	13,40
		unter 25	7,4	145	92	32	1	-	-	0,89
		25 - 45	12,5	535	218	163	5	3	-	3,88
		45 - 65	16,4	2 542	654	728	83	12	2	18,96
		65 - 75	20,4	1 457	219	358	56	4	-	36,00
		75 und mehr	20,3	2 281	339	578	94	14	1	50,88
		weiblich	18,9	4 440	846	1 165	155	25	1	16,67
		unter 25	8,0	62	38	15	-	-	-	0,81
		25 - 45	12,5	270	105	87	1	1	-	4,16
		45 - 65	17,5	1 273	296	359	44	10	1	18,94
65 - 75	20,2	1 043	150	254	37	3	-	39,75		
75 und mehr	20,5	1 792	257	450	73	11	-	56,84		
410 - 414	Ischämische Herzkrank- heiten ("Verringerung der Durchblutung")	zusammen	16,4	28 788	8 652	6 492	1 125	53	-	55,41
		unter 25	8,4	58	44	7	-	1	-	0,36
		25 - 45	10,9	1 303	693	289	19	4	-	9,44
		45 - 65	13,9	11 519	4 337	2 767	319	11	-	85,93
		65 - 75	18,1	7 291	1 806	1 572	350	13	-	180,15
		75 und mehr	19,1	8 617	1 772	1 857	437	24	-	192,21
		weiblich	18,2	11 683	2 868	2 531	540	30	-	43,87
		unter 25	12,8	22	15	2	-	1	-	0,29
		25 - 45	10,1	247	127	68	6	-	-	3,81
		45 - 65	15,0	2 846	974	663	89	3	-	42,33
65 - 75	19,1	3 295	729	697	164	9	-	125,57		
75 und mehr	19,7	5 273	1 023	1 101	281	17	-	167,25		

Noch: 32. Krankenhausbehandlungsfälle der Versicherten in Baden-Württemberg 1989 nach Krankheitsart, Altersgruppen, Geschlecht und Falldauer

ICD	Krankheitsart	Geschlecht Alter von ... bis unter ... Jahren	Durch- schnittliche Verweil- dauer	Fälle	Darunter Fälle mit einer Falldauer von					Fälle je 10 000 Versicherte
					1 - 7	8 - 14	36 - 42	85 - 182	183 - 364	
					Tagen					
410	darunter Akuter Myokardinfarkt (Herzinfarkt)	zusammen	18,3	12 183	3 268	2 235	639	26	-	23,45
		unter 25	10,5	29	20	4	-	1	-	0,18
		25 - 45	13,0	583	269	120	13	3	-	4,22
		45 - 65	16,4	4 533	1 394	934	186	3	-	33,81
		65 - 75	20,6	3 037	633	507	202	10	-	75,04
		75 und mehr	19,4	4 001	952	670	238	9	-	89,25
		weiblich	19,8	4 793	1 145	823	303	15	-	18,00
		unter 25	15,5	10	6	1	-	1	-	0,13
		25 - 45	10,5	95	48	26	2	-	-	1,46
		45 - 65	18,0	970	261	186	53	1	-	14,43
		65 - 75	21,7	1 337	261	215	91	7	-	50,95
75 und mehr	19,8	2 381	569	395	157	6	-	75,52		
427	Herzrythmusstörungen	zusammen	15,6	7 162	1 918	2 144	197	21	3	13,78
		unter 25	8,5	363	214	93	3	2	-	2,24
		25 - 45	9,7	463	248	128	-	1	-	3,35
		45 - 65	13,9	2 056	650	692	47	7	1	15,34
		65 - 75	17,7	1 569	327	459	56	7	1	38,77
		75 und mehr	17,6	2 711	479	772	91	4	1	60,47
		weiblich	16,8	3 788	894	1 078	118	11	3	14,22
		unter 25	7,6	143	97	26	2	-	-	1,87
		25 - 45	9,1	168	97	44	-	-	-	2,59
		45 - 65	14,3	822	253	273	18	4	1	12,23
		65 - 75	18,8	905	170	246	31	5	1	34,49
75 und mehr	18,5	1 750	277	489	67	2	1	55,51		
428	Herzinsuffizienz (Herzschwäche)	zusammen	20,4	15 899	2 678	3 467	768	75	6	30,60
		unter 25	9,2	90	52	25	-	-	-	0,55
		25 - 45	15,8	118	32	36	4	1	-	0,85
		45 - 65	19,8	1 936	376	407	90	9	-	14,44
		65 - 75	22,0	2 900	416	580	153	18	3	71,65
		75 und mehr	20,2	10 855	1 802	2 419	521	47	3	242,13
		weiblich	21,1	9 688	1 491	2 041	491	46	4	36,38
		unter 25	10,0	46	26	11	-	-	-	0,60
		25 - 45	14,2	46	14	16	-	1	-	0,71
		45 - 65	20,8	682	112	136	39	3	-	10,14
		65 - 75	22,7	1 655	213	315	83	10	2	63,07
75 und mehr	20,8	7 259	1 126	1 563	369	32	2	230,24		
436 - 438	Hirngefäßkrankheiten	zusammen	22,1	16 462	2 845	3 841	995	226	6	31,68
		unter 25	11,6	106	57	24	2	-	-	0,65
		25 - 45	22,3	192	73	41	9	11	-	1,39
		45 - 65	22,9	2 384	426	603	145	57	-	17,78
		65 - 75	23,4	3 382	496	744	242	44	2	83,56
		75 und mehr	21,6	10 398	1 793	2 429	597	114	4	231,94
		weiblich	22,6	9 679	1 577	2 163	636	132	2	36,34
		unter 25	9,8	40	22	10	-	-	-	0,52
		25 - 45	23,3	83	26	18	6	4	-	1,28
		45 - 65	22,9	790	133	203	57	20	-	11,75
		65 - 75	24,4	1 814	261	370	142	26	1	69,13
75 und mehr	22,1	6 952	1 135	1 562	431	82	1	220,50		
444	Arterielle Embolie und Thrombose	zusammen	20,1	8 231	2 418	1 638	357	179	9	15,84
		unter 25	8,2	32	16	11	-	-	-	0,20
		25 - 45	13,0	199	80	54	3	-	-	1,44
		45 - 65	18,2	2 667	957	490	111	57	4	19,89
		65 - 75	20,2	1 972	554	359	82	36	1	48,72
		75 und mehr	22,1	3 361	811	724	161	86	4	74,97
		weiblich	20,5	3 171	879	669	133	66	3	11,91
		unter 25	8,3	18	9	6	-	-	-	0,24
		25 - 45	12,4	63	30	15	-	-	-	0,97
		45 - 65	17,8	483	176	83	24	10	-	7,18
		65 - 75	20,8	696	188	132	26	13	-	26,52
75 und mehr	21,5	1 911	476	433	83	43	3	60,61		

Noch: 32. Krankenhausbehandlungsfälle der Versicherten in Baden-Württemberg 1989 nach Krankheitsart, Altersgruppen, Geschlecht und Falldauer

ICD	Krankheitsart	Geschlecht Alter von ... bis unter ... Jahren	Durch- schnittliche Verweil- dauer	Fälle	Darunter Fälle mit einer Falldauer von					Fälle je 10 000 Versicherte
					1 - 7	8 - 14	36 - 42	85 - 182	183 - 364	
					Tagen					
<b>460 - 519</b>	<b>Krankheiten der Atmungsorgane</b>	<b>zusammen</b>	<b>10,9</b>	<b>67 406</b>	<b>37 009</b>	<b>15 464</b>	<b>1 118</b>	<b>170</b>	<b>17</b>	<b>129,73</b>
		unter 25	6,2	30 443	23 205	5 751	103	18	4	187,72
		25 - 45	9,4	11 944	6 934	3 477	79	36	4	86,53
		45 - 65	14,8	11 428	4 274	3 031	327	44	8	85,25
		65 - 75	19,8	4 765	934	1 050	228	31	-	117,73
		75 und mehr	19,3	8 826	1 662	2 155	381	41	1	196,87
		weiblich	11,1	28 690	15 744	6 368	509	71	7	107,73
		unter 25	6,1	13 406	10 385	2 442	32	8	2	175,42
		25 - 45	9,1	4 607	2 730	1 324	26	10	2	70,98
		45 - 65	14,9	3 905	1 423	1 067	114	16	3	58,09
		65 - 75	20,6	2 104	375	447	105	14	-	80,18
		75 und mehr	20,0	4 668	831	1 088	232	23	-	148,06
<b>463</b>	<b>darunter Akute Mandelentzündung</b>	<b>zusammen</b>	<b>7,8</b>	<b>5 467</b>	<b>3 707</b>	<b>1 444</b>	<b>22</b>	<b>5</b>	<b>-</b>	<b>10,52</b>
		unter 25	6,8	3 642	2 635	916	5	-	-	22,46
		25 - 45	7,8	1 263	829	370	4	1	-	9,15
		45 - 65	10,7	383	211	107	3	3	-	2,86
		65 - 75	19,4	80	17	20	5	1	-	1,98
		75 und mehr	24,9	99	15	31	5	-	-	2,21
		weiblich	7,9	2 591	1 785	675	6	1	-	9,73
		unter 25	6,9	1 781	1 301	441	-	-	-	23,30
		25 - 45	7,5	543	368	157	-	-	-	8,37
		45 - 65	8,9	163	96	48	1	-	-	2,42
		65 - 75	20,0	47	10	12	3	1	-	1,79
		75 und mehr	30,6	57	10	17	2	-	-	1,81
<b>474</b>	<b>Chronische Affektionen der Tonsillen und des adenoiden Gewebes (Rachenmandelentzündung)</b>	<b>zusammen</b>	<b>4,7</b>	<b>16 137</b>	<b>13 926</b>	<b>2 127</b>	<b>4</b>	<b>2</b>	<b>-</b>	<b>31,06</b>
		unter 25	4,3	14 018	12 466	1 512	1	-	-	86,44
		25 - 45	7,1	1 695	1 202	475	1	2	-	12,28
		45 - 65	7,7	363	223	121	1	-	-	2,71
		65 - 75	8,1	38	24	10	1	-	-	0,94
		75 und mehr	11,7	23	11	9	-	-	-	0,51
		weiblich	4,7	7 706	6 610	1 064	4	-	-	28,93
		unter 25	4,3	6 700	5 907	778	1	-	-	87,67
		25 - 45	7,1	783	567	211	1	-	-	12,06
		45 - 65	7,5	190	120	64	1	-	-	2,83
		65 - 75	10,5	19	10	5	1	-	-	0,72
		75 und mehr	14,2	14	6	6	-	-	-	0,44
<b>487</b>	<b>Grippe</b>	<b>zusammen</b>	<b>12,5</b>	<b>2498</b>	<b>1 112</b>	<b>741</b>	<b>28</b>	<b>14</b>	<b>3</b>	<b>4,81</b>
		unter 25	9,7	834	443	260	5	2	1	5,14
		25 - 45	11,9	921	438	269	12	8	-	6,67
		45 - 65	15,7	581	199	172	6	4	2	4,33
		65 - 75	16,6	54	13	15	2	-	-	1,33
		75 und mehr	19,2	108	19	25	3	-	-	2,41
		weiblich	11,7	932	444	264	5	3	1	3,50
		unter 25	8,9	327	193	90	1	1	-	4,28
		25 - 45	10,0	311	165	84	2	1	-	4,79
		45 - 65	15,9	195	70	62	-	1	1	2,90
		65 - 75	17,7	27	4	10	1	-	-	1,03
		75 und mehr	18,7	72	12	18	1	-	-	2,28
<b>490, 491, 466</b>	<b>Bronchitis</b>	<b>zusammen</b>	<b>15,9</b>	<b>7 545</b>	<b>2 380</b>	<b>1 934</b>	<b>257</b>	<b>27</b>	<b>4</b>	<b>14,52</b>
		unter 25	9,6	1 920	1 083	529	29	3	1	11,84
		25 - 45	12,1	1 058	472	319	11	10	-	7,66
		45 - 65	17,8	1 981	504	502	82	6	2	14,78
		65 - 75	21,7	926	90	196	57	4	-	22,88
		75 und mehr	20,1	1 660	231	388	78	4	1	37,03
		weiblich	16,3	2 853	850	695	109	10	1	10,71
		unter 25	9,7	733	421	185	9	3	-	9,59
		25 - 45	11,8	402	178	127	6	4	-	6,19
		45 - 65	18,6	595	132	143	24	1	1	8,85
		65 - 75	22,5	379	28	75	23	2	-	14,44
		75 und mehr	20,5	744	91	165	47	-	-	23,60



Noch: 32. Krankenhausbehandlungsfälle der Versicherten in Baden-Württemberg 1989 nach Krankheitsart, Altersgruppen, Geschlecht und Falldauer

ICD	Krankheitsart	Geschlecht Alter von ... bis unter ... Jahren	Durch- schnittliche Verweil- dauer	Fälle	Darunter Fälle mit einer Falldauer von					Fälle je 10 000 Versicherte
					1 - 7	8 - 14	36 - 42	85 - 182	183 - 364	
					Tagen					
493	Asthma	zusammen	16,9	5 248	1 498	1 325	203	19	2	10,10
		unter 25	10,9	816	473	180	25	2	-	5,03
		25 - 45	11,9	616	286	172	12	-	1	4,46
		45 - 65	17,4	1 743	414	469	78	5	1	13,00
		65 - 75	20,6	1 011	150	222	46	6	-	24,98
		75 und mehr	19,8	1 062	175	282	42	6	-	23,69
		weiblich	17,4	2 453	685	591	98	12	-	9,21
		unter 25	12,0	347	193	83	7	2	-	4,54
		25 - 45	11,1	362	173	98	6	-	-	5,58
		45 - 65	18,2	739	170	183	38	4	-	10,99
65 - 75	21,2	489	71	95	23	3	-	18,64		
75 und mehr	20,6	516	78	132	24	3	-	16,37		
520 - 579	Krankheiten der Verdauungsorgane	zusammen	12,4	88 047	32 338	31 608	1 530	242	22	169,46
		unter 25	7,2	24 357	15 583	7 176	82	24	8	150,19
		25 - 45	10,8	16 997	6 698	6 918	175	38	3	123,14
		45 - 65	14,5	24 487	5 729	10 142	516	74	7	182,66
		65 - 75	16,8	9 267	1 666	3 345	300	42	1	228,97
		75 und mehr	17,6	12 939	2 662	4 027	457	64	3	288,62
		weiblich	12,8	40 171	15 005	13 230	772	122	7	150,84
		unter 25	7,0	11 771	7 553	3 511	37	12	3	154,02
		25 - 45	10,1	6 659	2 822	2 572	58	11	-	102,60
		45 - 65	14,8	9 247	2 188	3 518	186	36	2	137,55
65 - 75	17,9	4 729	831	1 460	173	22	1	180,22		
75 und mehr	18,3	7 765	1 611	2 169	318	41	1	246,29		
531, 532	darunter Magen- und Zwölffinger- darmgeschwür	zusammen	16,1	4 599	1 257	1 271	158	26	2	8,85
		unter 25	8,8	251	130	78	1	-	-	1,55
		25 - 45	11,7	1 151	467	341	18	1	-	8,34
		45 - 65	16,6	1 697	390	502	51	10	1	12,66
		65 - 75	19,2	559	96	142	34	2	-	13,81
		75 und mehr	20,9	941	174	208	54	13	1	20,99
		weiblich	17,8	1 706	422	443	72	12	-	6,41
		unter 25	7,8	78	46	22	1	-	-	1,02
		25 - 45	11,3	287	126	80	2	-	-	4,42
		45 - 65	16,7	491	107	155	15	4	-	7,30
65 - 75	19,6	289	50	74	16	1	-	11,01		
75 und mehr	22,5	561	93	112	38	7	-	17,79		
540 - 543	Appendizitis (Wurmfortsatzentzündung)	zusammen	8,0	14 601	7 429	6 030	60	4	-	28,10
		unter 25	6,9	9 880	5 741	3 796	15	1	-	60,92
		25 - 45	8,0	2 776	1 246	1 340	2	1	-	20,11
		45 - 65	11,8	1 170	300	600	17	1	-	8,73
		65 - 75	15,2	323	47	150	9	-	-	7,98
		75 und mehr	16,4	452	95	144	17	1	-	10,08
		weiblich	7,9	8 144	4 175	3 339	37	2	-	30,58
		unter 25	6,8	5 649	3 275	2 191	8	1	-	73,92
		25 - 45	7,7	1 418	662	670	-	-	-	21,85
		45 - 65	11,7	563	151	283	8	-	-	8,37
65 - 75	15,5	198	29	91	8	-	-	7,55		
75 und mehr	17,1	316	58	104	13	1	-	10,02		
550	Leistenbruch	zusammen	10,6	8 484	2 092	5 102	37	8	-	16,33
		unter 25	5,8	2 007	1 381	570	2	2	-	12,38
		25 - 45	9,8	1 429	250	1 093	3	1	-	10,35
		45 - 65	11,5	2 930	295	2 167	9	2	-	21,86
		65 - 75	13,3	1 027	75	666	7	2	-	25,38
		75 und mehr	15,1	1 091	91	606	16	1	-	24,34
		weiblich	10,2	1 513	519	738	9	1	-	5,68
		unter 25	5,1	527	398	122	-	-	-	6,90
		25 - 45	9,7	179	40	124	1	-	-	2,76
		45 - 65	11,7	374	48	256	1	-	-	5,56
65 - 75	14,7	177	13	99	3	1	-	6,75		
75 und mehr	15,6	256	20	137	4	-	-	8,12		

Noch: 32. Krankenhausbehandlungsfälle der Versicherten in Baden-Württemberg 1989 nach Krankheitsart, Altersgruppen, Geschlecht und Falldauer

ICD	Krankheitsart	Geschlecht Alter von ... bis unter ... Jahren	Durch- schnittliche Verweil- dauer	Fälle	Darunter Fälle mit einer Falldauer von					Fälle je 10 000 Versicherte
					1 - 7	8 - 14	36 - 42	85 - 182	183 - 364	
					Tagen					
571	Chronische Leberkrank- heit und -zirrhose	zusammen	20,3	3 184	718	661	159	29	1	6,13
		unter 25	9,5	43	28	8	2	-	-	0,27
		25 - 45	18,7	406	109	101	15	7	-	2,94
		45 - 65	20,8	1 777	393	345	96	15	1	13,26
		65 - 75	20,5	569	113	124	30	4	-	14,06
		75 und mehr	20,3	389	75	83	16	3	-	8,68
		weiblich	21,0	1 031	207	217	51	9	1	3,87
		unter 25	9,0	11	6	3	1	-	-	0,14
		25 - 45	19,0	100	25	26	5	2	-	1,54
		45 - 65	20,7	520	115	101	24	5	1	7,73
65 - 75	21,5	236	40	52	14	1	-	8,99		
75 und mehr	23,2	164	21	35	7	1	-	5,20		
577	Krankheiten der Bauch- speicheldrüse	zusammen	17,8	2 998	725	732	121	15	-	5,77
		unter 25	9,9	155	80	34	1	-	-	0,96
		25 - 45	15,5	915	278	238	20	3	-	6,63
		45 - 65	19,0	1 173	248	276	51	9	-	8,75
		65 - 75	21,3	324	46	80	25	1	-	8,01
		75 und mehr	19,9	431	73	104	24	2	-	9,61
		weiblich	18,7	1 056	233	251	53	9	-	3,97
		unter 25	8,1	64	35	18	-	-	-	0,84
		25 - 45	15,6	188	50	56	3	1	-	2,90
		45 - 65	19,9	361	79	78	13	7	-	5,37
65 - 75	22,4	165	21	35	18	-	-	6,29		
75 und mehr	19,6	278	48	64	19	1	-	8,82		
578	Magen-Darm-Blutung	zusammen	15,1	3 299	1 005	937	87	9	-	6,35
		unter 25	6,8	180	126	35	-	-	-	1,11
		25 - 45	10,5	379	168	126	1	-	-	2,75
		45 - 65	14,2	1 059	326	311	28	2	-	7,90
		65 - 75	17,9	541	119	160	21	3	-	13,37
		75 und mehr	17,5	1 140	266	305	37	4	-	25,43
		weiblich	15,9	1 321	382	359	42	3	-	4,96
		unter 25	6,7	68	49	11	-	-	-	0,89
		25 - 45	9,4	97	49	28	1	-	-	1,49
		45 - 65	13,7	283	97	83	8	1	-	4,21
65 - 75	18,9	219	34	69	9	-	-	8,35		
75 und mehr	17,8	654	153	168	24	2	-	20,74		
580 - 629	Krankheiten der Harn- und Geschlechtsorgane	zusammen	9,7	63 473	35 882	13 657	530	99	7	122,17
		unter 25	6,4	10 168	7 415	1 955	24	8	4	62,70
		25 - 45	7,0	19 184	13 334	3 667	44	16	-	138,98
		45 - 65	10,3	19 796	10 756	4 051	161	30	2	147,67
		65 - 75	14,3	6 868	2 242	1 892	121	20	-	169,69
		75 und mehr	15,5	7 457	2 135	2 092	180	25	1	166,34
		weiblich	9,5	42 124	25 327	7 707	294	66	2	158,17
		unter 25	7,2	5 008	3 349	1 177	13	7	-	65,53
		25 - 45	6,9	16 161	11 393	2 933	31	11	-	249,01
		45 - 65	10,0	13 882	8 155	2 111	93	15	2	206,49
65 - 75	14,9	3 687	1 403	696	62	17	-	140,51		
75 und mehr	16,6	3 386	1 027	790	95	16	-	107,39		
592	darunter Nieren- und Harnleiter- steine	zusammen	8,0	4 751	2 988	1 136	28	4	-	9,14
		unter 25	6,4	405	288	88	1	-	-	2,50
		25 - 45	6,3	1 337	959	281	2	1	-	9,69
		45 - 65	8,0	2 019	1 260	490	13	1	-	15,06
		65 - 75	10,4	569	288	157	6	-	-	14,06
		75 und mehr	11,8	421	193	120	6	2	-	9,39
		weiblich	8,7	1 934	1 147	480	13	2	-	7,26
		unter 25	6,1	201	144	45	-	-	-	2,63
		25 - 45	6,6	534	377	114	1	-	-	8,23
		45 - 65	8,4	707	422	171	7	1	-	10,52
65 - 75	11,1	277	124	85	-	-	-	10,56		
75 und mehr	13,9	215	80	65	5	1	-	6,82		

Noch: 32. Krankenhausbehandlungsfälle der Versicherten in Baden-Württemberg 1989 nach Krankheitsart, Altersgruppen, Geschlecht und Falldauer

ICD	Krankheitsart	Geschlecht Alter von ... bis unter ... Jahren	Durch- schnittliche Verweil- dauer	Fälle	Darunter Fälle mit einer Falldauer von					Fälle je 10 000 Versicherte
					1 - 7	8 - 14	36 - 42	85 - 182	183 - 364	
					Tagen					
600	Prostatahyperplasie	zusammen	15,1	3 988	612	1 625	68	5	1	7,68
		unter 25	7,8	6	3	3	-	-	-	0,04
		25 - 45	14,0	5	1	3	1	-	-	0,04
		45 - 65	13,1	918	161	461	7	2	-	6,85
		65 - 75	15,0	1 362	167	594	25	-	-	33,65
		75 und mehr	16,2	1 697	280	564	35	3	1	37,85
		weiblich	-	-	-	-	-	-	-	-
		unter 25	-	-	-	-	-	-	-	-
		25 - 45	-	-	-	-	-	-	-	-
		45 - 65	-	-	-	-	-	-	-	-
65 - 75	-	-	-	-	-	-	-	-		
75 und mehr	-	-	-	-	-	-	-	-		
630 - 679	Komplikationen während der Schwangerschaft, bei Entbindung und im Wochenbett	zusammen	5,7	76 998	67 035	7 738	134	7	2	148,20
		unter 25	5,8	22 517	19 477	2 366	33	3	1	138,84
		25 - 45	5,7	54 283	47 403	5 346	100	4	1	393,27
		45 - 65	7,0	198	155	26	1	-	-	1,48
		65 - 75	-	-	-	-	-	-	-	-
		75 und mehr	-	-	-	-	-	-	-	-
		weiblich	5,7	76 998	67 035	7 738	134	7	2	289,12
		unter 25	5,8	22 517	19 477	2 366	33	3	1	294,64
		25 - 45	5,7	54 283	47 403	5 346	100	4	1	836,39
		45 - 65	7,0	198	155	26	1	-	-	2,95
65 - 75	-	-	-	-	-	-	-	-		
75 und mehr	-	-	-	-	-	-	-	-		
650	darunter Normale Entbindung	zusammen	5,7	49 716	45 478	3 730	47	4	-	95,69
		unter 25	5,8	14 262	12 994	1 121	11	2	-	87,94
		25 - 45	5,7	35 421	32 455	2 605	36	2	-	256,62
		45 - 65	6,1	33	29	4	-	-	-	0,25
		65 - 75	-	-	-	-	-	-	-	-
		75 und mehr	-	-	-	-	-	-	-	-
		weiblich	5,7	49 716	45 478	3 730	47	4	-	186,68
		unter 25	5,8	14 262	12 994	1 121	11	2	-	186,62
		25 - 45	5,7	35 421	32 455	2 605	36	2	-	545,77
		45 - 65	6,1	33	29	4	-	-	-	0,49
65 - 75	-	-	-	-	-	-	-	-		
75 und mehr	-	-	-	-	-	-	-	-		
680 - 709	Krankheiten der Haut und des Unterhaut- zellgewebes	zusammen	16,1	14 137	5 329	3 629	486	148	13	27,21
		unter 25	9,8	3 528	1 894	949	60	6	-	21,75
		25 - 45	11,9	3 528	1 676	944	71	10	2	25,56
		45 - 65	17,7	3 672	1 123	1 006	147	34	3	27,39
		65 - 75	22,6	1 372	306	336	61	36	2	33,90
		75 und mehr	27,1	2 037	330	394	147	62	6	45,44
		weiblich	17,2	6 675	2 446	1 599	258	83	8	25,06
		unter 25	10,3	1 573	836	412	32	3	-	20,58
		25 - 45	11,2	1 462	747	372	36	4	-	22,53
		45 - 65	17,7	1 485	481	378	46	14	2	22,09
65 - 75	23,2	800	177	185	40	23	1	30,49		
75 und mehr	27,7	1 355	205	252	104	39	5	42,98		
710 - 739	Krankheiten des Skeletts, der Muskeln und des Bindegewebes	zusammen	17,5	66 386	18 128	15 926	2 608	278	19	127,77
		unter 25	10,4	8 277	3 990	2 663	84	30	1	51,04
		25 - 45	12,5	14 720	5 802	4 510	238	32	3	106,64
		45 - 65	17,4	25 208	6 344	6 159	917	83	8	188,04
		65 - 75	24,0	8 967	1 071	1 299	661	54	2	221,56
		75 und mehr	25,5	9 214	921	1 295	708	79	5	205,53
		weiblich	19,9	31 942	6 859	6 484	1 660	150	7	119,94
		unter 25	10,3	3 177	1 580	955	36	12	-	41,57
		25 - 45	13,7	4 699	1 685	1 333	96	11	1	72,40
		45 - 65	18,8	11 229	2 421	2 471	491	34	-	167,03
65 - 75	24,9	6 041	572	817	481	35	2	230,22		
75 und mehr	26,2	6 796	601	908	556	58	4	215,55		

Noch: 32. Krankenhausbehandlungsfälle der Versicherten in Baden-Württemberg 1989 nach Krankheitsart, Altersgruppen, Geschlecht und Falldauer

ICD	Krankheitsart	Geschlecht Alter von ... bis unter ... Jahren	Durch- schnittliche Verweil- dauer	Fälle	Darunter Fälle mit einer Falldauer von					Fälle je 10 000 Versicherte
					1 - 7	8 - 14	36 - 42	85 - 182	183 - 364	
					Tagen					
710 - 719	darunter Arthropathien und ver- wandte Affektionen	zusammen	19,3	27 706	6 567	6 057	1 435	106	8	53,33
		unter 25	10,2	3 475	1 592	1 243	21	10	1	21,43
		25 - 45	10,8	4 728	2 022	1 672	45	4	-	34,25
		45 - 65	18,4	9 056	2 091	2 069	393	21	1	67,55
		65 - 75	26,1	5 115	440	549	472	30	2	126,38
		75 und mehr	27,5	5 332	422	524	504	41	4	118,94
		weiblich	22,9	14 053	2 264	2 295	1 007	69	5	52,77
		unter 25	10,5	1 135	516	391	8	4	-	14,85
		25 - 45	13,0	1 139	400	368	21	1	-	17,55
		45 - 65	20,6	4 364	827	819	238	10	-	64,91
		65 - 75	26,9	3 489	254	336	347	23	2	132,97
75 und mehr	28,2	3 926	267	381	393	31	3	124,52		
715	darunter unter entsprechende Affekt- onien (Knochenarthrose)	zusammen	24,6	8 817	1 006	959	686	34	1	16,97
		unter 25	10,0	69	56	1	-	-	1,01	-
		25 - 45	14,6	426	139	112	14	1	-	3,09
		45 - 65	22,0	3 099	488	405	181	6	1	23,12
		65 - 75	27,3	2 530	148	172	239	12	-	62,51
		75 und mehr	27,6	2 599	162	214	251	15	-	57,97
		weiblich	26,2	5 164	445	469	473	21	-	19,39
		unter 25	10,5	50	20	19	1	-	-	0,65
		25 - 45	17,0	115	31	25	7	-	-	1,77
		45 - 65	23,4	1 501	210	157	101	1	-	22,33
		65 - 75	27,8	1 642	82	105	166	9	-	62,58
75 und mehr	28,1	1 856	102	163	198	11	-	58,87		
720 - 724	Dorsopathien (Rückenleiden)	zusammen	18,6	20 001	4 551	4 378	787	86	8	38,50
		unter 25	11,9	1 052	452	296	23	3	-	6,49
		25 - 45	15,4	5 681	1 717	1 496	161	12	3	41,16
		45 - 65	19,1	9 489	2 006	2 052	377	44	4	70,78
		65 - 75	24,2	1 865	182	238	110	13	-	46,08
		75 und mehr	24,1	1 914	194	296	116	14	1	42,69
		weiblich	20,3	8 938	1 673	1 707	426	42	2	33,56
		unter 25	11,7	433	197	108	11	1	-	5,67
		25 - 45	16,2	2 069	592	518	62	6	1	31,88
		45 - 65	20,2	3 768	668	714	184	16	-	56,05
		65 - 75	25,0	1 265	91	161	78	8	-	48,21
75 und mehr	24,8	1 403	125	206	91	11	1	44,50		
725 - 729	Rheumatismus, ausgen. des Rückens	zusammen	11,7	11 232	5 000	3 312	169	37	3	21,62
		unter 25	8,4	2 089	1 225	596	16	7	-	12,88
		25 - 45	9,5	3 007	1 563	918	17	10	-	21,79
		45 - 65	12,4	4 356	1 744	1 310	83	9	3	32,49
		65 - 75	16,0	968	287	272	27	3	-	23,92
		75 und mehr	19,1	812	181	216	26	8	-	18,11
		weiblich	12,9	4 452	1 901	1 173	92	20	-	16,72
		unter 25	8,2	870	533	230	7	4	-	11,38
		25 - 45	9,8	976	518	264	8	3	-	15,04
		45 - 65	13,3	1 630	630	444	39	5	-	24,25
		65 - 75	18,4	475	110	124	18	1	-	18,10
75 und mehr	20,7	501	110	111	20	7	-	15,89		
740 - 759	Kongenitale Anomalien	zusammen	11,2	5 863	2 940	1 549	80	34	1	11,28
		unter 25	9,4	3 724	2 143	988	29	18	1	22,96
		25 - 45	10,5	685	334	217	8	4	-	4,96
		45 - 65	15,0	813	269	206	23	4	-	6,06
		65 - 75	16,7	315	97	71	9	3	-	7,78
		75 und mehr	19,4	326	97	67	11	5	-	7,27
		weiblich	12,8	2 547	1 140	633	42	17	-	9,56
		unter 25	10,2	1 339	742	340	13	5	-	17,52
		25 - 45	10,6	351	174	100	4	2	-	5,41
		45 - 65	16,3	458	130	104	15	3	-	6,81
		65 - 75	20,0	173	34	43	4	3	-	6,59
75 und mehr	19,3	226	60	46	6	4	-	7,17		

Noch: 32. Krankenhausbehandlungsfälle der Versicherten in Baden-Württemberg 1989 nach Krankheitsart, Altersgruppen, Geschlecht und Falldauer

ICD	Krankheitsart	Geschlecht Alter von ... bis unter ... Jahren	Durch- schnittliche Verweil- dauer	Fälle	Darunter Fälle mit einer Falldauer von					Fälle je 10 000 Versicherte
					1 - 7	8 - 14	36 - 42	85 - 182	183 - 364	
					Tagen					
760 - 779	Bestimmte Affektionen, die ihren Ursprung in der Perinatalzeit haben	zusammen	17,4	5 027	2 257	941	150	105	13	9,68
		unter 25	19,2	4 234	1 716	791	144	103	13	26,11
		25 - 45	7,6	749	521	138	6	2	-	5,43
		45 - 65	8,7	18	9	7	-	-	-	0,13
		65 - 75	12,3	4	2	-	-	-	-	0,10
		75 und mehr	15,8	22	9	5	-	-	-	0,49
		weiblich	16,0	3 001	1 472	570	88	54	8	11,27
		unter 25	18,9	2 244	941	426	82	52	8	29,36
		25 - 45	7,2	730	518	137	6	2	-	11,25
		45 - 65	7,2	13	8	5	-	-	-	0,19
		65 - 75	14,0	2	1	-	-	-	-	0,08
		75 und mehr	20,7	12	4	2	-	-	-	0,38
		780 - 799	Symptome und schlecht bezeichnete Affektionen	zusammen	13,6	53 163	23 507	12 459	1 310	353
unter 25	8,2			11 368	8 091	1 997	88	67	17	70,10
25 - 45	9,4			9 906	6 050	2 169	104	43	8	71,77
45 - 65	14,4			12 651	4 762	3 325	344	77	12	94,37
65 - 75	18,2			6 339	1 600	1 627	268	51	6	156,62
75 und mehr	18,6			12 899	3 004	3 341	506	115	4	287,73
weiblich	13,8			29 708	12 838	6 960	737	194	25	111,55
unter 25	7,9			5 943	4 236	1 094	37	33	8	77,76
25 - 45	8,6			6 042	3 852	1 244	57	17	3	93,10
45 - 65	14,3			5 892	2 160	1 546	144	33	6	87,64
65 - 75	19,1			3 634	837	923	162	30	5	138,49
75 und mehr	19,2			8 197	1 753	2 153	337	81	3	259,99
800 - 999	Verletzungen und Vergif- tungen			zusammen	13,2	90 019	43 105	21 172	2 192	691
		unter 25	8,0	29 484	19 310	6 629	171	101	14	181,80
		25 - 45	9,7	19 936	11 097	5 420	197	77	13	144,43
		45 - 65	14,1	16 493	6 962	4 295	386	146	13	123,03
		65 - 75	20,1	6 812	1 947	1 478	339	95	6	168,31
		75 und mehr	22,8	17 294	3 789	3 350	1 099	272	6	385,76
		weiblich	15,9	40 062	16 533	8 606	1 444	374	25	150,43
		unter 25	7,1	9 395	6 622	1 855	49	21	6	122,93
		25 - 45	8,9	5 275	3 196	1 295	57	17	6	81,28
		45 - 65	14,4	7 111	2 802	1 889	176	53	5	105,77
		65 - 75	21,2	4 597	1 172	987	249	65	3	175,19
		75 und mehr	23,6	13 684	2 741	2 580	913	218	5	434,02
		800 - 804	darunter Schädelfraktur (Bruch)	zusammen	10,6	2 947	1 708	707	37	21
unter 25	9,1			1 282	855	290	8	9	4	7,90
25 - 45	8,9			725	434	183	4	4	1	5,25
45 - 65	13,2			450	205	125	6	3	-	3,36
65 - 75	13,7			142	70	29	6	2	-	3,51
75 und mehr	15,3			348	144	80	13	3	-	7,76
weiblich	12,0			942	520	216	13	4	3	3,54
unter 25	10,6			361	234	84	2	2	2	4,72
25 - 45	9,8			154	96	32	1	-	1	2,37
45 - 65	13,2			132	56	38	2	1	-	1,96
65 - 75	13,0			65	32	12	1	-	-	2,48
75 und mehr	14,6			230	102	50	7	1	-	7,29
812	Fraktur des Humerus (Oberarmbruch)			zusammen	20,1	2 519	644	526	138	23
		unter 25	8,1	492	301	129	3	-	-	3,03
		25 - 45	14,3	222	79	73	5	1	1	1,61
		45 - 65	20,2	449	94	107	27	4	1	3,35
		65 - 75	23,6	414	65	69	22	6	-	10,23
		75 und mehr	26,1	942	105	148	81	12	2	21,01
		weiblich	22,5	1 649	312	309	104	17	2	6,19
		unter 25	8,3	163	101	44	2	-	-	2,13
		25 - 45	17,0	75	21	25	1	-	1	1,16
		45 - 65	19,4	244	47	60	13	2	-	3,63
65 - 75	24,0	344	51	56	21	5	-	13,11		
75 und mehr	26,0	823	92	124	67	10	1	26,10		

Noch: 32. Krankenhausbehandlungsfälle der Versicherten in Baden-Württemberg 1989 nach Krankheitsart, Altersgruppen, Geschlecht und Falldauer

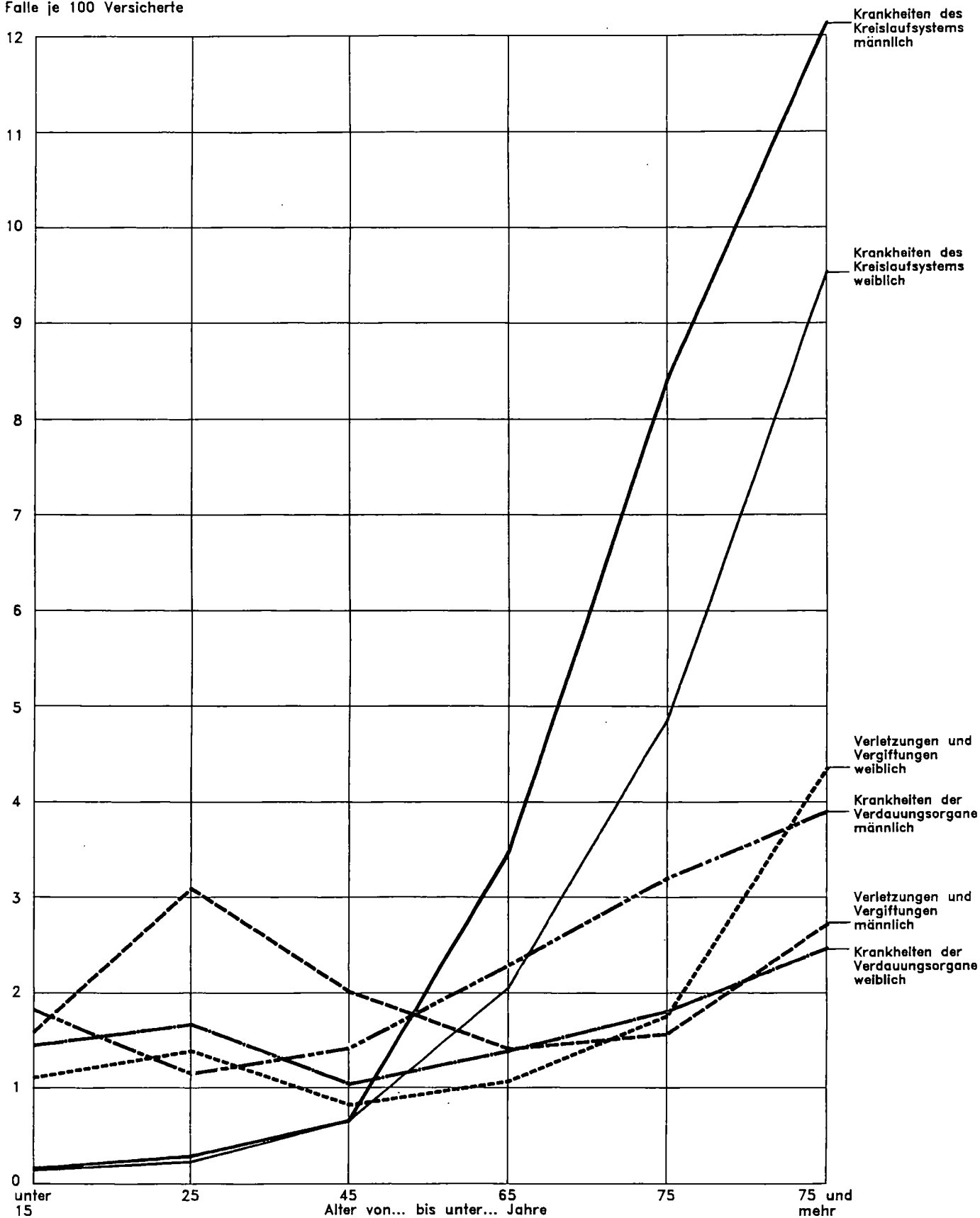
ICD	Krankheitsart	Geschlecht Alter von ... bis unter ... Jahren	Durch- schnittliche Verweil- dauer	Fälle	Darunter Fälle mit einer Falldauer von					Fälle je 10 000 Versicherte
					1 - 7	8 - 14	36 - 42	85 - 182	183 - 364	
					Tagen					
820	Fractura colli femuris (Oberschenkelbruch)	zusammen	29,8	4 663	426	493	470	103	2	8,97
		unter 25	18,3	71	20	23	5	1	-	0,44
		25 - 45	20,2	78	16	18	5	-	-	0,57
		45 - 65	28,0	399	36	57	32	8	-	2,98
		65 - 75	23,4	611	47	50	66	11	-	15,10
		75 und mehr	30,4	3 504	307	345	362	83	2	78,16
		weiblich	30,3	3 753	316	375	394	86	2	14,09
		unter 25	15,4	25	7	8	2	-	-	0,33
		25 - 45	20,4	23	2	6	-	-	-	0,35
		45 - 65	28,3	224	18	28	19	4	-	3,33
		65 - 75	30,2	448	32	38	48	8	-	17,07
75 und mehr	30,6	3 033	257	295	325	74	2	96,20		
823	Fraktur der Tibia und der Fibula (Schienbein-Wadenbein- bruch)	zusammen	16,8	3 529	1 350	880	113	54	2	6,79
		unter 25	11,4	1 065	516	293	19	5	-	6,57
		25 - 45	12,7	892	408	228	12	5	1	6,46
		45 - 65	18,2	875	294	238	25	20	-	6,53
		65 - 75	24,9	352	87	62	22	8	1	8,70
		75 und mehr	32,1	345	45	59	35	16	-	7,70
		weiblich	19,1	1 492	516	357	69	23	1	5,60
		unter 25	10,5	261	136	78	4	2	-	3,42
		25 - 45	10,3	218	115	50	2	-	-	3,36
		45 - 65	17,0	485	174	130	13	5	-	7,21
		65 - 75	25,8	246	57	47	20	5	1	9,38
75 und mehr	31,6	282	34	52	30	11	-	8,94		
830 - 839	Luxationen (Verrenkungen)	zusammen	11,4	3 311	1 450	1 074	43	10	-	6,37
		unter 25	9,7	1 100	528	367	4	2	-	6,78
		25 - 45	9,3	993	484	341	6	1	-	7,19
		45 - 65	12,8	678	255	263	11	5	-	5,06
		65 - 75	15,9	241	88	53	11	1	-	5,95
		75 und mehr	17,6	299	95	50	11	1	-	6,67
		weiblich	13,2	1 313	509	385	28	5	-	4,93
		unter 25	10,3	383	176	127	2	2	-	5,01
		25 - 45	9,4	220	105	71	2	-	-	3,39
		45 - 65	13,1	294	101	106	5	1	-	4,37
		65 - 75	17,9	174	50	42	11	1	-	6,63
75 und mehr	17,9	242	77	39	8	1	-	7,68		
840 - 848	Verstauchungen, Gelenk- und Muskelzerrungen	zusammen	9,9	10 099	4 153	4 323	58	8	-	19,44
		unter 25	8,8	4 500	1 967	2 052	5	1	-	27,75
		25 - 45	9,5	3 705	1 555	1 589	16	4	-	26,84
		45 - 65	11,8	1 402	484	545	22	-	-	10,46
		65 - 75	15,1	205	71	49	3	1	-	5,07
		75 und mehr	17,7	287	76	88	12	2	-	6,40
		weiblich	10,3	2 875	1 200	1 187	27	5	-	10,80
		unter 25	8,5	1 220	565	552	2	-	-	15,96
		25 - 45	9,2	793	358	337	3	2	-	12,22
		45 - 65	11,6	526	187	194	9	-	-	7,82
		65 - 75	15,0	128	40	39	2	1	-	4,88
75 und mehr	19,0	208	50	65	11	2	-	6,60		
850	Commotio cerebri (Gehirnerschütterung)	zusammen	6,5	9 476	7 435	1 206	44	25	2	18,24
		unter 25	4,6	5 059	4 520	375	7	13	1	31,19
		25 - 45	6,2	1 646	1 334	197	6	4	1	11,92
		45 - 65	8,4	1 239	825	237	10	2	-	9,24
		65 - 75	10,4	442	240	115	7	4	-	10,92
		75 und mehr	11,7	1 090	516	282	14	2	-	24,31
		weiblich	6,9	3 701	2 748	561	18	10	-	13,90
		unter 25	4,3	1 867	1 688	127	-	5	-	24,43
		25 - 45	5,7	451	360	66	1	1	-	6,95
		45 - 65	8,5	438	271	105	5	1	-	6,52
		65 - 75	10,4	232	115	70	3	1	-	8,84
75 und mehr	12,4	713	314	193	9	2	-	22,61		

Noch: 32. Krankenhausbehandlungsfälle der Versicherten in Baden-Württemberg 1989 nach Krankheitsart, Altersgruppen, Geschlecht und Falldauer

ICD	Krankheitsart	Geschlecht Alter von ... bis unter ... Jahren	Durch- schnittliche Verweil- dauer	Fälle	Darunter Fälle mit einer Falldauer von					Fälle je 10 000 Versicherte
					1 - 7	8 - 14	36 - 42	85 - 182	183 - 364	
					Tagen					
870 - 879	Offene Wunden des Kopfes, Halses und Rumpfes	zusammen	8,4	1 981	1 272	419	19	6	-	3,81
		unter 25	6,6	559	426	97	3	1	-	3,45
		25 - 45	5,9	511	373	98	1	-	-	3,70
		45 - 65	9,2	380	230	81	4	2	-	2,83
		65 - 75	11,5	135	68	31	2	1	-	3,34
		75 und mehr	12,4	396	175	112	9	2	-	8,83
		weiblich	9,3	787	476	170	12	1	-	2,96
		unter 25	6,3	172	134	27	2	1	-	2,25
		25 - 45	5,1	169	138	23	-	-	-	2,60
		45 - 65	9,0	109	65	23	2	-	-	1,62
65 - 75	13,6	66	27	17	1	-	-	2,52		
75 und mehr	13,0	271	112	80	7	-	-	8,60		
920 - 924	Prellungen ohne Hautver- letzung	zusammen	10,3	9 340	5 370	1 979	138	40	3	17,98
		unter 25	5,6	2 874	2 299	407	3	7	1	17,72
		25 - 45	8,0	1 828	1 202	397	14	5	-	13,24
		45 - 65	11,5	1 711	863	428	23	7	2	12,76
		65 - 75	14,4	638	231	182	22	1	-	15,76
		75 und mehr	16,1	2 289	775	565	76	20	-	51,06
		weiblich	12,0	4 065	2 049	891	87	17	-	15,26
		unter 25	4,6	926	773	108	1	1	-	12,12
		25 - 45	6,9	454	315	88	6	-	-	7,00
		45 - 65	10,8	580	282	165	4	-	-	8,63
65 - 75	15,9	377	121	108	16	1	-	14,37		
75 und mehr	16,7	1 728	558	422	60	15	-	54,81		
940 - 949	Verbrennungen	zusammen	14,8	1 238	497	324	28	18	-	2,38
		unter 25	11,4	674	285	198	8	2	-	4,16
		25 - 45	12,2	261	129	66	8	2	-	1,89
		45 - 65	20,3	186	61	43	9	3	-	1,39
		65 - 75	30,4	34	7	5	1	4	-	0,84
		75 und mehr	31,8	83	15	12	2	7	-	1,85
		weiblich	15,8	476	184	116	14	8	-	1,79
		unter 25	11,6	236	102	74	4	1	-	3,09
		25 - 45	10,0	82	46	16	5	-	-	1,26
		45 - 65	19,6	66	18	16	3	1	-	0,98
65 - 75	28,0	28	6	4	1	3	-	1,07		
75 und mehr	29,7	64	12	6	1	3	-	2,03		
960 - 979	Vergiftungen durch Drogen, Medikamente, Seren und Impfstoffe	zusammen	7,3	2 528	2 039	215	14	26	3	4,87
		unter 25	4,2	920	839	51	1	6	1	5,67
		25 - 45	6,2	912	784	59	3	7	1	6,61
		45 - 65	10,7	412	296	49	7	6	1	3,07
		65 - 75	16,4	106	54	14	1	5	-	2,62
		75 und mehr	14,9	178	66	42	2	2	-	3,97
		weiblich	7,4	1 597	1 282	136	7	16	2	6,00
		unter 25	4,0	588	538	32	-	1	1	7,69
		25 - 45	6,0	544	469	35	1	5	-	8,38
		45 - 65	10,8	253	187	31	5	5	1	3,76
65 - 75	18,9	76	36	8	1	4	-	2,90		
75 und mehr	14,3	136	52	30	-	1	-	4,31		
001 - 999	Insgesamt	zusammen	13,9	861 789	386 503	205 893	20 543	6 452	968	1 658,67
		unter 25	8,3	181 219	124 570	37 377	1 189	858	216	1 117,42
		25 - 45	10,4	198 305	120 796	44 706	1 991	1 373	341	1 436,67
		45 - 65	15,3	216 311	77 390	58 901	5 742	1 707	245	1 613,58
		65 - 75	18,5	102 789	26 714	25 063	4 257	905	78	2 539,71
		75 und mehr	19,6	163 165	37 033	39 846	7 364	1 609	88	3 639,60
		weiblich	13,9	483 902	226 233	104 914	12 009	3 466	460	1 816,98
		unter 25	7,9	91 312	65 479	17 348	543	379	92	1 194,82
		25 - 45	8,9	123 645	85 076	22 921	913	575	137	1 905,12
		45 - 65	15,2	102 840	38 012	26 198	2 636	791	114	1 529,70
65 - 75	19,4	59 295	14 782	13 545	2 629	578	56	2 259,74		
75 und mehr	20,5	106 810	22 884	24 902	5 288	1 143	61	3 387,73		

**Geschlechtsspezifische Altersprofile von Krankenhausbehandlungsfällen in Baden-Württemberg 1989 nach den drei dominanten Krankheitsarten**

Fälle je 100 Versicherte





# **Krankheitsarten 1990**

**33. Arbeitsunfähigkeitsfälle und -tage der Pflichtmitglieder (ohne Rentner) in Baden-Württemberg 1990 nach Staatsangehörigkeit, Krankheitsarten, Altersgruppen und Geschlecht**

a) Pflichtmitglieder (ohne Rentner) insgesamt

Alter von ... bis unter ... Jahren	Fälle				Tage				Tage je Fall	
	insgesamt	darunter von Frauen	je 100		insgesamt	darunter von Frauen	je 100		Männer	Frauen
			männliche	weibliche			männliche	weibliche		
	Anzahl		Pflichtmitglieder entsprechenden Alters		Anzahl		Pflichtmitglieder entsprechenden Alters		Anzahl	
<b>Infektiöse und parasitäre Krankheiten (ICD 001 - 139)</b>										
unter 25	41 858	16 657	8,43	8,56	274 007	114 122	53,48	58,66	6,3	6,9
25 - 45	64 110	23 434	5,93	5,63	555 581	209 170	50,52	50,24	8,5	8,9
45 - 65	28 964	12 354	3,64	4,41	389 894	158 929	50,64	56,77	13,9	12,9
65 - 75	76	42	0,68	1,37	1 273	489	15,76	15,95	23,1	11,6
75 und mehr	15	4	1,49	0,73	309	69	32,56	12,59	21,8	17,3
Zusammen	135 023	52 491	5,71	5,87	1 221 064	482 779	51,04	53,98	8,9	9,2
<b>Neubildungen (ICD 140 - 239)</b>										
unter 25	3 880	1 802	0,70	0,93	58 074	26 450	10,58	13,60	15,2	14,7
25 - 45	11 195	5 949	0,77	1,43	321 950	191 383	19,04	45,97	24,9	32,2
45 - 65	12 809	6 296	1,43	2,25	725 406	373 171	77,23	133,30	54,1	59,3
65 - 75	189	71	2,37	2,32	5 981	2 831	63,33	92,37	26,7	39,9
75 und mehr	48	16	4,34	2,92	940	283	89,15	51,64	20,5	17,7
Zusammen	28 121	14 134	0,97	1,58	1 112 351	594 118	35,83	66,43	37,1	42,0
<b>Endokrinopathien, Ernährungs- und Stoffwechselkrankheiten sowie Störungen im Immunitätssystem (ICD 240 - 279)</b>										
unter 25	1 531	759	0,26	0,39	23 360	12 567	3,61	6,46	14,0	16,6
25 - 45	8 681	2 983	0,83	0,72	163 540	74 528	12,98	17,90	15,6	25,0
45 - 65	12 724	3 356	2,05	1,20	333 680	122 954	46,20	43,92	22,5	36,6
65 - 75	78	23	1,11	0,75	2 904	510	48,13	16,64	43,5	22,2
75 und mehr	10	6	0,54	1,09	291	217	10,04	39,60	18,5	36,2
Zusammen	23 024	7 127	1,10	0,80	523 775	210 776	21,64	23,57	19,7	29,6
<b>Krankheiten des Blutes und der blutbildenden Organe (ICD 280 - 289)</b>										
unter 25	1 012	569	0,15	0,29	11 092	6 593	1,50	3,39	10,2	11,6
25 - 45	1 801	1 105	0,10	0,27	35 595	20 781	21,6	4,99	21,3	18,8
45 - 65	931	492	0,10	0,18	29 643	14 245	3,38	5,09	35,1	29,0
65 - 75	15	6	0,18	0,20	567	213	7,12	6,95	39,3	36,0
75 und mehr	6	4	0,27	0,73	117	80	502	14,60	18,5	20,0
Zusammen	3 765	2 176	0,11	0,24	77 014	41 912	2,43	4,69	22,1	19,3
<b>Psychiatrische Krankheiten (ICD 290 - 319)</b>										
unter 25	9 084	4 850	1,42	2,49	181 634	89 227	30,91	45,87	21,8	18,4
25 - 45	35 318	17 026	2,67	4,09	1 035 927	449 185	85,57	107,89	32,1	26,4
45 - 65	21 252	11 445	2,15	4,09	793 824	379 539	90,83	135,58	42,2	33,2
65 - 75	44	23	0,42	0,75	1 275	683	11,90	22,28	28,2	29,7
75 und mehr	9	5	0,54	0,91	306	167	18,86	30,47	34,8	33,4
Zusammen	65 707	33 349	2,24	3,73	2 012 966	918 801	75,65	102,73	33,8	27,6
<b>Krankheiten des Nervensystems und der Sinnesorgane (ICD 320 - 389)</b>										
unter 25	24 531	9 478	5,04	4,87	166 448	71 517	31,76	36,76	6,3	7,5
25 - 45	55 855	21 877	4,96	5,25	651 047	267 288	55,97	64,20	11,3	12,2
45 - 65	36 730	15 847	4,58	5,66	819 877	337 360	105,79	120,51	23,1	21,3
65 - 75	183	61	2,45	1,99	5 063	1 397	73,70	45,58	30,0	22,9
75 und mehr	36	16	2,71	2,92	554	233	43,55	42,52	16,1	14,6
Zusammen	117 335	47 279	4,84	5,29	1 642 989	677 795	66,73	75,78	13,8	14,3
<b>Krankheiten des Kreislaufsystems (ICD 390 - 459)</b>										
unter 25	22 119	12 136	3,34	6,24	168 205	93 158	25,10	47,89	7,5	7,7
25 - 45	49 407	23 998	3,71	5,76	716 567	329 163	56,50	79,06	15,2	13,7
45 - 65	58 554	22 311	7,95	7,97	2 117 345	597 292	333,28	213,36	41,9	26,8
65 - 75	485	159	6,55	5,19	19 642	6 368	266,87	207,77	40,7	40,1
75 und mehr	113	47	8,96	8,58	2 692	1 054	222,25	192,34	24,8	22,4
Zusammen	130 678	58 651	4,98	6,56	3 024 451	1 027 035	138,10	114,83	27,7	17,5
<b>Krankheiten der Atmungsorgane (ICD 460 - 519)</b>										
unter 25	249 742	100 745	49,84	51,79	1 588 240	666 949	308,19	342,84	6,2	6,6
25 - 45	407 925	154 146	37,01	37,03	3 521 931	1 371 810	313,59	329,51	8,5	8,9
45 - 65	201 150	83 212	25,86	29,72	2 758 345	1 048 400	374,91	374,50	14,5	12,6
65 - 75	703	263	8,85	8,58	14 007	4 853	184,04	158,34	20,8	18,5
75 und mehr	63	22	5,56	4,01	1 138	421	97,29	76,82	17,5	19,1
Zusammen	859 583	338 388	36,03	37,83	7 883 661	3 092 433	331,25	345,75	9,2	9,1
<b>Krankheiten der Verdauungsorgane (ICD 520 - 579)</b>										
unter 25	137 078	57 442	26,64	29,53	816 330	352 537	155,15	181,22	5,8	6,1
25 - 45	210 798	71 353	20,34	17,14	1 858 439	614 284	181,46	147,55	8,9	8,6
45 - 65	96 115	35 470	13,30	12,67	1 526 234	457 994	234,22	163,60	17,6	12,9
65 - 75	332	92	4,83	3,00	6 701	1 719	100,16	56,08	20,8	18,7
75 und mehr	42	10	4,34	1,82	689	164	71,23	29,93	16,4	16,4
Zusammen	444 365	164 367	19,36	18,38	4 208 393	1 426 698	192,32	159,51	9,9	8,7

**Noch: 33. Arbeitsunfähigkeitsfälle und -tage der Pflichtmitglieder (ohne Rentner) in Baden-Württemberg 1990 nach Staatsangehörigkeit, Krankheitsarten, Altersgruppen und Geschlecht**  
a) Pflichtmitglieder (ohne Rentner) insgesamt

Alter von ... bis unter ... Jahren	Fälle				Tage				Tage je Fall	
	insgesamt	darunter von Frauen	je 100		insgesamt	darunter von Frauen	je 100		Männer	Frauen
			männliche	weibliche			männliche	weibliche		
	Anzahl		Pflichtmitglieder entsprechenden Alters		Anzahl		Pflichtmitglieder entsprechenden Alters		Anzahl	
<b>Krankheiten der Harn- und Geschlechtsorgane (ICD 580 - 629)</b>										
unter 25	19 546	15 713	1,28	8,08	172 391	131 052	13,83	67,37	10,8	8,3
25 - 45	39 744	29 274	1,53	7,03	561 873	422 963	20,26	101,60	13,3	14,4
45 - 65	21 781	13 182	1,89	4,71	519 843	313 295	45,29	111,91	24,0	23,8
65 - 75	149	41	2,17	1,34	3 812	1 312	50,26	42,81	23,1	32,0
75 und mehr	24	7	2,31	1,28	447	114	45,18	20,80	19,6	16,3
Zusammen	81 244	58 217	1,59	6,51	1 258 366	868 736	26,94	97,13	16,9	14,9
<b>Komplikationen während der Schwangerschaft, bei Entbindung und im Wochenbett (ICD 630 - 679)</b>										
unter 25	10 669	10 669	-	5,48	197 283	197 283	-	101,41	-	18,5
25 - 45	22 407	22 407	-	5,38	492 008	492 008	-	118,18	-	22,0
45 - 65	108	108	-	0,04	2 874	2 874	-	1,03	-	26,6
65 - 75	-	-	-	-	-	-	-	-	-	-
75 und mehr	-	-	-	-	-	-	-	-	-	-
Zusammen	33 184	33 184	-	3,71	692 165	692 165	-	77,39	-	20,9
<b>Krankheiten der Haut und des Unterhautzellgewebes (ICD 680 - 709)</b>										
unter 25	18 974	6 509	4,17	3,35	192 207	70 068	40,86	36,02	9,8	10,8
25 - 45	31 258	9 417	3,19	2,26	398 077	120 297	40,51	28,90	12,7	12,8
45 - 65	18 108	6 505	2,54	2,32	356 802	112 676	53,53	40,25	21,0	17,3
65 - 75	62	24	0,76	0,78	971	349	12,51	11,39	16,4	14,5
75 und mehr	10	3	0,95	0,55	295	110	25,10	20,07	26,4	36,7
Zusammen	68 412	22 458	3,18	2,51	948 352	303 500	44,58	33,93	14,0	13,5
<b>Krankheiten des Skeletts, der Muskeln und des Bindegewebes (ICD 710 - 739)</b>										
unter 25	103 134	32 722	23,55	16,82	1 184 516	415 194	257,35	213,43	10,9	12,7
25 - 45	271 677	79 404	28,04	19,07	4 457 784	1 423 024	442,61	341,81	15,8	17,9
45 - 65	241 832	80 177	35,44	28,64	6 514 626	2 195 720	946,94	784,35	26,7	27,4
65 - 75	680	211	9,43	6,88	23 478	8 966	331,97	227,28	35,2	33,0
75 und mehr	57	21	4,88	3,83	1 576	460	151,42	83,94	31,0	21,9
Zusammen	617 380	192 535	29,37	21,53	12 181 980	4 041 364	562,82	451,85	19,2	21,0
<b>Kongenitale Anomalien (ICD 740 - 759)</b>										
unter 25	844	332	0,17	0,17	16 336	6 280	3,36	3,23	19,6	18,9
25 - 45	1 501	543	0,14	0,13	41 050	19 337	3,17	4,64	22,7	35,6
45 - 65	928	375	0,12	0,13	41 169	17 271	5,24	6,17	43,2	46,1
65 - 75	3	2	0,02	0,07	120	83	0,74	2,71	37,0	41,5
75 und mehr	3	-	0,41	-	64	-	8,68	-	21,3	-
Zusammen	3 279	1 252	0,14	0,14	98 739	42 971	3,86	4,80	27,5	34,3
<b>Bestimmte Affektionen, die ihren Ursprung in der Perinatalzeit haben (ICD 760 - 779)</b>										
unter 25	1 169	1 150	0,01	0,59	19 549	19 197	0,12	9,87	18,5	16,7
25 - 45	2160	2 143	0,00	0,51	43 116	42 918	0,03	10,31	11,6	20,0
45 - 65	21	15	0,00	0,01	374	254	0,03	0,09	20,0	16,9
65 - 75	-	-	-	-	-	-	-	-	-	-
75 und mehr	-	-	-	-	-	-	-	-	-	-
Zusammen	3 350	3 308	0,00	0,37	63 039	62 369	0,05	6,97	16,0	18,9
<b>Symptome und schlecht bezeichnete Affektionen (ICD 780 - 799)</b>										
unter 25	38 483	18 048	6,84	9,28	291 773	152 251	46,67	78,26	6,8	8,4
25 - 45	71 035	32 062	5,68	7,70	861 211	413 325	65,32	99,28	11,5	12,9
45 - 65	44 162	18 751	5,57	6,70	965 249	381 759	127,93	136,37	23,0	20,4
65 - 75	189	68	2,43	2,22	4 474	1 522	59,35	49,66	24,4	22,4
75 und mehr	41	15	3,53	2,74	632	338	39,89	61,68	11,3	22,5
Zusammen	153 910	68 944	5,87	7,71	2 123 339	949 195	81,18	106,13	13,8	13,8
<b>Verletzungen und Vergiftungen (ICD 800 - 999)</b>										
unter 25	154 786	29 474	41,92	15,15	1 993 352	382 839	538,74	196,80	12,9	13,0
25 - 45	206 891	38 315	24,59	9,20	3 402 641	647 295	401,86	155,48	16,3	16,9
45 - 65	92 287	26 028	14,53	9,30	2 181 078	647 628	336,22	231,34	23,1	24,9
65 - 75	434	177	5,17	5,77	12 821	5 292	151,37	172,66	29,3	29,9
75 und mehr	75	33	5,70	6,02	1 535	654	119,54	119,34	21,0	19,8
Zusammen	454 473	94 027	24,92	10,51	7 591 427	1 683 708	408,45	188,25	16,4	17,9
<b>Insgesamt (ICD 001 - 999)</b>										
unter 25	838 440	319 055	173,74	164,01	7 354 797	2 807 284	1 521,21	1 443,07	8,8	8,8
25 - 45	1 491 763	535 436	139,48	128,61	19 118 337	7 108 759	1 751,56	1 707,52	12,6	13,3
45 - 65	888 456	335 924	121,15	120,00	20 076 263	7 161 361	2 831,66	2 558,15	23,4	21,3
65 - 75	3 622	1 263	47,43	41,21	103 089	34 587	1 377,20	1 128,45	29,0	27,4
75 und mehr	552	209	46,54	38,14	11 585	4 364	979,78	796,35	21,1	20,9
Insgesamt	3 222 833	1 191 887	140,41	133,26	46 664 071	17 116 355	2 042,86	1 913,70	14,5	14,4

Noch: 33. Arbeitsunfähigkeitsfälle und -tage der Pflichtmitglieder (ohne Rentner) in Baden-Württemberg 1990 nach Staatsangehörigkeit, Krankheitsarten, Altersgruppen und Geschlecht  
b) Deutsche Pflichtmitglieder (ohne Rentner)

Alter von ... bis unter ... Jahren	Fälle				Tage				Tage je Fall	
	insgesamt	darunter von Frauen	je 100		insgesamt	darunter von Frauen	je 100		Männer	Frauen
			männliche	weibliche			männliche	weibliche		
	Anzahl		Pflichtmitglieder entsprechenden Alters und Staatsangehörigkeit		Anzahl		Pflichtmitglieder entsprechenden Alters und Staatsangehörigkeit		Anzahl	
<b>Infektiöse und parasitäre Krankheiten (ICD 001 - 139)</b>										
unter 25	35 428	14 411	8,24	8,53	229 056	97 221	51,67	57,57	6,3	6,7
25 - 45	51 651	18 984	5,80	5,44	432 190	162 051	47,94	46,40	8,3	8,5
45 - 65	23 680	10 628	3,47	4,24	305 262	134 307	45,40	53,59	13,1	12,6
65 - 75	65	42	0,51	1,43	1 191	489	15,43	16,59	30,5	11,6
75 und mehr	12	4	1,11	0,74	282	69	29,46	12,73	26,6	17,3
Zusammen	110 836	44 069	5,56	5,71	967 981	394 137	47,80	51,04	8,6	8,9
<b>Neubildungen (ICD 140 - 239)</b>										
unter 25	3 382	1 588	0,70	0,94	49 343	23 129	10,27	13,69	14,6	14,6
25 - 45	9 067	4 833	0,75	1,38	261 589	155 368	18,85	44,48	25,1	32,1
45 - 65	11 031	5 609	1,44	2,24	632 591	332 394	79,73	132,62	55,4	59,3
65 - 75	180	69	2,44	2,34	5 776	2 791	65,62	94,71	26,9	40,4
75 und mehr	45	16	4,01	2,95	921	283	88,24	52,21	22,0	17,7
Zusammen	23 705	12 115	0,97	1,57	950 220	513 965	36,34	66,55	37,6	42,4
<b>Endokrinerkrankungen, Ernährungs- und Stoffwechselerkrankungen sowie Störungen im Immunsystem (ICD 240 - 279)</b>										
unter 25	1 265	633	0,25	0,37	20 809	11 312	3,72	6,70	15,0	17,9
25 - 45	7 232	2 415	0,85	0,69	134 104	60 631	13,04	17,36	15,3	25,1
45 - 65	10 700	2 909	2,07	1,16	278 431	105 188	46,01	41,97	22,2	36,2
65 - 75	70	22	1,06	0,75	2 844	497	51,59	16,86	48,9	22,6
75 und mehr	8	6	0,28	1,11	249	217	4,43	40,04	16,0	36,2
Zusammen	19 275	5 985	1,11	0,77	436 437	177 845	21,54	23,03	19,5	29,7
<b>Krankheiten des Blutes und der blutbildenden Organe (ICD 280 - 289)</b>										
unter 25	680	382	0,12	0,23	7 476	4 234	1,27	2,51	10,9	11,1
25 - 45	1 196	665	0,09	0,19	23 243	11 712	2,05	3,35	21,7	17,6
45 - 65	707	366	0,09	0,15	22 705	10 779	3,17	4,30	35,0	29,5
65 - 75	15	6	0,20	0,20	567	213	7,78	7,23	39,3	35,5
75 und mehr	6	4	2,28	0,74	117	80	5,12	14,76	18,5	20,0
Zusammen	2 604	1 423	0,10	0,18	54 108	27 018	2,26	3,50	22,9	19,0
<b>Psychiatrische Krankheiten (ICD 290 - 319)</b>										
unter 25	7 178	3 910	1,28	2,32	154 339	76 683	30,43	45,40	23,8	19,61
25 - 45	27 379	12 803	2,59	3,67	833 000	338 039	87,84	96,79	34,0	26,4
45 - 65	16 840	9 305	2,00	3,71	622 530	302 501	85,00	120,70	42,5	32,5
65 - 75	35	21	0,31	0,71	956	635	7,06	21,55	22,9	30,2
75 und mehr	8	5	0,41	0,92	294	167	17,57	30,81	42,3	33,4
Zusammen	51 440	26 044	2,12	3,37	1 611 119	718 025	74,40	92,98	35,2	27,6
<b>Krankheiten des Nervensystems und der Sinnesorgane (ICD 320 - 389)</b>										
unter 25	19 560	7 759	4,62	4,59	132 918	58 686	29,09	34,75	6,3	7,6
25 - 45	41 443	15 975	4,52	4,57	475 575	187 706	51,09	53,74	11,3	11,7
45 - 65	28 527	13 000	4,12	5,19	648 823	274 278	99,48	109,44	24,1	21,1
65 - 75	154	56	2,15	1,90	3 918	1 213	59,46	41,16	27,6	21,7
75 und mehr	35	15	2,77	2,77	552	231	44,40	42,62	16,1	15,4
Zusammen	89 719	36 805	4,41	4,77	1 261 786	522 114	61,62	67,61	14,0	14,2
<b>Krankheiten des Kreislaufsystems (ICD 390 - 459)</b>										
unter 25	16 509	8 955	2,96	5,30	122 305	65 219	22,37	38,62	7,6	7,3
25 - 45	35 931	17 077	3,35	4,89	518 085	227 394	51,59	65,11	15,4	13,3
45 - 65	47 080	18 536	7,58	7,40	1 745 110	504 497	329,50	201,29	43,5	27,2
65 - 75	427	142	6,27	4,82	16 842	5 903	240,47	200,31	38,4	41,6
75 und mehr	112	47	9,00	8,67	2 679	1 054	224,76	194,46	25,0	22,4
Zusammen	100 059	44 757	4,61	5,80	2 405 021	804 067	133,36	104,12	28,9	18,0
<b>Krankheiten der Atmungsorgane (ICD 460 - 519)</b>										
unter 25	204 954	85 809	46,69	50,81	1 279 041	558 748	282,29	330,84	6,0	6,5
25 - 45	312 136	120 941	33,93	34,63	2 542 643	1 005 816	272,73	287,98	8,0	8,3
45 - 65	157 088	69 728	23,20	27,82	2 062 697	842 925	323,96	336,32	14,0	12,1
65 - 75	600	242	7,87	8,21	10 868	3 800	155,37	128,94	19,7	15,7
75 und mehr	56	22	4,70	4,06	1 083	421	91,56	77,68	19,5	19,1
Zusammen	674 834	276 742	33,16	35,83	5 896 332	2 411 710	290,28	312,29	8,8	8,7
<b>Krankheiten der Verdauungsorgane (ICD 520 - 579)</b>										
unter 25	114 159	49 151	25,48	29,10	658 714	291 937	143,74	172,86	5,6	5,9
25 - 45	165 556	56 688	19,32	16,23	1 362 849	458 361	160,51	131,24	8,3	8,1
45 - 65	74 658	29 682	11,95	11,84	1 149 800	370 346	207,02	147,77	17,3	12,5
65 - 75	290	87	4,46	2,95	5 524	1 681	84,48	57,04	18,9	19,3
75 und mehr	42	10	4,43	1,85	689	164	72,61	30,26	16,4	16,4
Zusammen	354 705	135 618	18,25	17,56	3 177 576	1 122 489	171,19	145,35	9,4	8,3

Noch: 33. Arbeitsunfähigkeitsfälle und -tage der Pflichtmitglieder (ohne Rentner) in Baden-Württemberg 1990 nach Staatsangehörigkeit, Krankheitsarten, Altersgruppen und Geschlecht  
b) Deutsche Pflichtmitglieder (ohne Rentner)

Alter von ... bis unter ... Jahren	Fälle				Tage				Tage je Fall	
	insgesamt	darunter von Frauen	je 100		insgesamt	darunter von Frauen	je 100		Männer	Frauen
			männliche	weibliche			männliche	weibliche		
Anzahl			Pflichtmitglieder entsprechenden Alters und Staatsangehörigkeit		Anzahl			Anzahl		
<b>Krankheiten der Harn- und Geschlechtsorgane (ICD 580 - 629)</b>										
unter 25	15 139	12 188	1,16	7,22	132 517	100 646	12,49	59,59	10,8	8,3
25 - 45	29 316	21 684	1,35	6,21	406 612	307 279	17,63	87,98	13,0	14,2
45 - 65	17 073	10 896	1,64	4,35	410 071	259 247	40,06	103,44	24,4	23,8
65 - 75	135	39	2,11	1,32	3 539	1 265	49,99	42,93	23,7	32,4
75 und mehr	23	7	2,21	1,29	431	114	43,85	21,03	19,8	16,3
Zusammen	61 686	44 814	1,41	5,80	953 170	668 551	23,71	86,57	16,9	14,9
<b>Komplikationen während der Schwangerschaft, bei Entbindung und im Wochenbett (ICD 630 - 679)</b>										
unter 25	7 651	7 651	-	4,53	134 098	134 098	-	79,40	-	17,5
25 - 45	18 020	18 020	-	5,16	379 711	379 711	-	108,72	-	21,1
45 - 65	86	86	-	0,03	2 361	2 361	-	0,94	-	27,5
65 - 75	-	-	-	-	-	-	-	-	-	-
75 und mehr	-	-	-	-	-	-	-	-	-	-
Zusammen	25 757	25 757	-	3,34	516 170	516 170	-	66,84	-	20,0
<b>Krankheiten der Haut und des Unterhautzellgewebes (ICD 680 - 709)</b>										
unter 25	15 997	5 558	4,09	3,29	162 111	60 237	39,93	35,67	9,8	10,8
25 - 45	24 783	7 480	3,07	2,14	309 987	92 368	38,62	26,45	12,6	12,3
45 - 65	14 481	5 501	2,39	2,19	287 518	94 610	51,24	37,75	21,5	17,2
65 - 75	57	23	0,75	0,78	868	335	11,72	11,37	15,7	14,6
75 und mehr	10	3	0,97	0,55	295	110	25,59	20,30	26,4	36,7
Zusammen	55 328	18 565	3,06	2,40	760 779	247 660	42,74	32,07	14,0	13,3
<b>Krankheiten des Skeletts, der Muskeln und des Bindegewebes (ICD 710 - 739)</b>										
unter 25	79 368	26 260	20,81	15,55	930 987	335 608	233,34	198,72	1,12	12,8
25 - 45	194 113	55 113	24,67	15,78	3 123 858	952 574	385,33	272,74	15,6	17,3
45 - 65	185 291	64 654	32,04	25,80	5 050 868	1 776 931	869,54	708,99	27,1	27,5
65 - 75	530	186	7,56	6,31	17 157	5 724	251,33	194,23	33,2	30,8
75 und mehr	51	20	4,29	3,69	1 498	445	145,64	82,10	34,0	22,3
Zusammen	459 353	146 233	26,08	18,94	9 124 368	3 071 282	504,24	397,69	19,3	21,0
<b>Kongenitale Anomalien (ICD 740 - 759)</b>										
unter 25	683	281	0,16	0,17	13 892	5 644	3,23	3,34	20,5	20,1
25 - 45	1 208	424	0,14	0,12	33 009	15 185	3,16	4,35	22,7	35,8
45 - 65	748	312	0,12	0,12	33 904	15 084	5,00	6,02	43,2	48,3
65 - 75	3	2	0,02	0,07	120	83	0,81	2,82	37,0	41,5
75 und mehr	3	-	0,41	-	64	-	8,85	-	21,3	-
Zusammen	2 645	1 019	0,14	0,13	80 989	35 996	3,75	4,66	27,7	35,3
<b>Bestimmte Affektionen, die ihren Ursprung in der Perinatalzeit haben (ICD 760 - 779)</b>										
unter 25	798	785	0,01	0,46	12 809	12 548	0,10	7,43	20,1	16,0
25 - 45	1 620	1 610	0,00	0,46	30 988	30 861	0,02	8,84	12,7	19,2
45 - 65	14	11	0,00	0,00	152	116	0,01	0,05	12,0	10,5
65 - 75	-	-	-	-	-	-	-	-	-	-
75 und mehr	-	-	-	-	-	-	-	-	-	-
Zusammen	2 432	2 406	0,00	0,31	43 949	43 525	0,04	5,64	16,3	18,1
<b>Symptome und schlecht bezeichnete Affektionen (ICD 780 - 799)</b>										
unter 25	28 905	13 780	5,93	8,16	219 817	114 723	41,19	67,93	6,9	8,3
25 - 45	49 887	22 502	4,86	6,44	587 007	278 765	54,70	79,81	11,3	12,4
45 - 65	32 963	14 771	4,83	5,89	722 133	299 088	112,36	119,33	23,3	20,2
65 - 75	152	59	2,04	2,00	3 504	1 361	47,11	46,18	23,0	23,1
75 und mehr	39	14	3,46	2,58	618	332	39,56	61,25	11,4	23,7
Zusammen	111 946	51 126	5,07	6,62	1 533 079	694 269	69,88	89,90	13,8	13,6
<b>Verletzungen und Vergiftungen (ICD 800 - 999)</b>										
unter 25	130 301	25 462	41,09	15,08	1 710 325	335 060	538,98	198,39	13,1	13,2
25 - 45	167 931	30 648	24,36	8,77	2 771 336	522 131	399,15	149,49	16,4	17,0
45 - 65	74 273	22 442	13,77	8,95	1 773 231	562 707	321,51	224,52	23,4	25,1
65 - 75	371	162	4,59	5,50	11 251	4 995	137,52	169,49	30,0	30,8
75 und mehr	73	33	5,53	6,09	1 518	654	119,50	120,66	21,6	19,8
Zusammen	372 949	78 747	24,51	10,20	6 267 661	1 425 547	403,36	184,59	16,5	18,1
<b>Insgesamt (ICD 001 - 999)</b>										
unter 25	681 957	264 563	163,58	156,65	5 970 557	2 285 733	1 444,13	1 353,39	8,8	8,6
25 - 45	1 138 469	407 862	129,66	116,78	14 225 786	5 185 952	1 604,25	1 484,81	12,4	12,7
45 - 65	695 240	278 436	110,70	111,09	15 748 187	5 887 359	2 618,98	2 349,02	23,7	21,1
65 - 75	3 084	1 158	42,34	39,29	84 925	30 985	1 185,76	1 051,41	28,0	26,8
75 und mehr	523	206	43,85	38,01	11 290	4 341	961,13	800,92	21,9	21,1
Insgesamt	2 519 273	952 225	130,54	123,30	36 040 745	13 934 370	1 886,51	1 734,40	14,5	14,6

Noch: 33. Arbeitsunfähigkeitsfälle und -tage der Pflichtmitglieder (ohne Rentner) in Baden-Württemberg 1990 nach Staatsangehörigkeit, Krankheitsarten, Altersgruppen und Geschlecht  
c) Pflichtmitglieder (ohne Rentner) aus dem EG-Ausland

Alter von ... bis unter ... Jahren	Fälle				Tage				Tage je Fall		
	insgesamt	darunter von Frauen	je 100		insgesamt	darunter von Frauen	je 100		Männer	Frauen	
			männliche	weibliche			männliche	weibliche			
	Anzahl			Pflichtmitglieder entsprechenden Alters und Staatsangehörigkeit		Anzahl			Pflichtmitglieder entsprechenden Alters und Staatsangehörigkeit		Anzahl
<b>Infektiöse und parasitäre Krankheiten (ICD 001 - 139)</b>											
unter 25	2 436	869	8,90	8,63	16 941	6 594	58,74	65,47	6,6	7,6	
25 - 45	4 490	1 429	6,23	5,43	41 889	14 733	55,25	55,94	8,9	10,3	
45 - 65	1 743	632	3,47	5,49	26 296	9 542	52,33	82,88	15,1	15,1	
65 - 75	4	-	2,34	-	18	-	10,53	-	4,5	-	
75 und mehr	-	-	-	-	-	-	-	-	-	-	
Zusammen	8 673	2 930	5,80	6,11	85 144	30 869	54,85	64,35	9,5	10,5	
<b>Neubildungen (ICD 140 - 239)</b>											
unter 25	217	86	0,74	0,85	4 261	1 412	16,17	14,02	21,7	16,4	
25 - 45	804	378	0,87	1,44	20 199	10 660	19,41	40,48	22,4	28,2	
45 - 65	649	259	1,22	2,25	35 121	15 543	61,15	135,00	50,2	60,0	
65 - 75	6	1	2,92	2,17	163	39	72,51	84,78	24,8	39,0	
75 und mehr	1	-	20,00	-	2	-	40,00	-	2,0	-	
Zusammen	1 677	724	0,96	1,51	59 746	27 654	32,43	57,65	33,7	38,2	
<b>Endokrinopathien, Ernährungs- und Stoffwechselkrankheiten sowie Störungen im Immunitätssystem (ICD 240 - 279)</b>											
unter 25	114	60	0,31	0,60	1 209	694	2,92	6,89	9,5	11,6	
25 - 45	506	185	0,65	0,70	9 920	4 331	11,37	16,45	17,4	23,4	
45 - 65	678	164	1,61	1,42	20 163	7 758	38,75	67,38	24,1	47,3	
65 - 75	1	-	0,58	-	9	-	5,26	-	9,0	-	
75 und mehr	-	-	-	-	-	-	-	-	-	-	
Zusammen	1 299	409	0,90	0,85	31 301	12 783	18,71	26,65	20,8	31,3	
<b>Krankheiten des Blutes und der blutbildenden Organe (ICD 280 - 289)</b>											
unter 25	161	78	0,47	0,77	1 154	770	2,18	7,64	4,6	9,9	
25 - 45	221	162	0,12	0,62	3 843	3 030	1,65	11,51	13,8	18,7	
45 - 65	68	42	0,08	0,36	2 736	1 258	4,62	10,93	56,8	30,0	
65 - 75	-	-	-	-	-	-	-	-	-	-	
75 und mehr	-	-	-	-	-	-	-	-	-	-	
Zusammen	450	282	0,17	0,59	7 733	5 058	2,70	10,54	15,9	17,9	
<b>Psychiatrische Krankheiten (ICD 290 - 319)</b>											
unter 25	678	311	2,08	3,09	9 977	3 984	34,02	39,56	16,3	12,8	
25 - 45	2 533	1 276	2,56	4,85	61 413	31 211	61,45	118,52	24,0	24,5	
45 - 65	1 495	795	2,19	6,91	57 467	27 012	95,12	234,62	43,5	34,0	
65 - 75	3	-	1,75	-	21	-	12,28	-	7,0	-	
75 und mehr	-	-	-	-	-	-	-	-	-	-	
Zusammen	4 709	2 382	2,35	4,97	128 878	62 207	67,37	129,68	28,7	26,1	
<b>Krankheiten des Nervensystems und der Sinnesorgane (ICD 320 - 389)</b>											
unter 25	1 810	629	6,70	6,25	11 624	4 145	42,46	41,15	6,3	6,6	
25 - 45	5 181	1 935	6,60	7,35	59 916	26 595	67,79	100,99	10,3	13,7	
45 - 65	2 839	1 115	5,38	9,68	59 558	22 947	114,35	199,31	21,2	20,6	
65 - 75	10	1	5,26	2,17	519	41	279,53	89,13	53,1	41,0	
75 und mehr	-	-	-	-	-	-	-	-	-	-	
Zusammen	9 840	3 680	6,22	7,67	131 617	53 728	78,71	112,01	12,6	14,6	
<b>Krankheiten des Kreislaufsystems (ICD 390 - 459)</b>											
unter 25	2 146	1 245	5,11	12,36	18 109	11 495	37,55	114,13	7,3	9,2	
25 - 45	4 991	2 421	5,23	9,19	66 897	31 812	71,38	120,80	13,7	13,1	
45 - 65	3 723	1 364	7,37	11,85	117 511	31 674	268,10	275,12	36,4	23,2	
65 - 75	26	5	12,28	10,87	1 155	130	599,42	282,61	48,8	26,0	
75 und mehr	-	-	-	-	-	-	-	-	-	-	
Zusammen	10 886	5 035	5,91	10,50	203 672	75 111	129,91	156,58	22,0	14,9	
<b>Krankheiten der Atmungsorgane (ICD 460 - 519)</b>											
unter 25	16 997	5 727	63,98	56,86	115 856	41 752	420,69	414,54	6,6	7,3	
25 - 45	34 767	10 781	48,80	40,94	349 662	119 589	468,10	454,11	9,6	11,1	
45 - 65	15 037	5 067	31,14	44,01	237 496	78 458	496,73	681,47	16,0	15,5	
65 - 75	52	7	26,32	15,22	1 333	148	692,98	321,74	26,3	21,1	
75 und mehr	3	-	60,00	-	32	-	640,00	-	10,7	-	
Zusammen	66 856	21 582	45,75	44,99	704 379	239 947	469,32	500,21	10,3	11,1	
<b>Krankheiten der Verdauungsorgane (ICD 520 - 579)</b>											
unter 25	9 154	3 288	33,30	32,64	61 248	23 608	213,68	234,39	6,4	7,2	
25 - 45	16 735	4 849	24,18	18,41	174 581	48 804	255,90	185,32	10,6	10,1	
45 - 65	7 212	2 137	15,85	18,56	126 613	31 682	296,50	275,18	18,7	14,8	
65 - 75	12	-	7,02	-	319	-	186,55	-	26,6	-	
75 und mehr	-	-	-	-	-	-	-	-	-	-	
Zusammen	33 113	10 274	23,08	21,42	362 761	104 094	261,39	217,00	11,3	10,1	

Noch: 33. Arbeitsunfähigkeitsfälle und -tage der Pflichtmitglieder (ohne Rentner) in Baden-Württemberg 1990 nach Staatsangehörigkeit, Krankheitsarten, Altersgruppen und Geschlecht  
c) Pflichtmitglieder (ohne Rentner) aus dem EG-Ausland

Alter von ... bis unter ... Jahren	Fälle				Tage				Tage je Fall	
	insgesamt	darunter von Frauen	je 100		insgesamt	darunter von Frauen	je 100		Männer	Frauen
			männliche	weibliche			männliche	weibliche		
	Anzahl		Pflichtmitglieder entsprechenden Alters und Staatsangehörigkeit		Anzahl		Pflichtmitglieder entsprechenden Alters und Staatsangehörigkeit		Anzahl	
<b>Krankheiten der Harn- und Geschlechtsorgane (ICD 580 - 629)</b>										
unter 25	1 706	1 383	1,83	13,73	14 721	11 309	19,37	112,28	10,6	8,2
25 - 45	3 435	2 426	2,05	9,21	48 189	35 429	25,96	134,53	12,6	14,6
45 - 65	1 625	886	2,31	7,70	39 174	22 551	51,92	195,87	22,5	25,5
65 - 75	9	-	5,26	-	179	-	104,68	-	19,9	-
75 und mehr	-	-	-	-	-	-	-	-	-	-
Zusammen	6 775	4 695	2,10	9,79	102 263	69 289	33,32	144,45	15,9	14,8
<b>Komplikationen während der Schwangerschaft, bei Entbindung und im Wochenbett (ICD 630 - 679)</b>										
unter 25	1 264	1 264	-	12,55	27 457	27 457	-	272,61	-	21,7
25 - 45	1 563	1 563	-	5,94	41 528	41 528	-	157,69	-	26,6
45 - 65	4	4	-	0,03	81	81	-	0,70	-	20,3
65 - 75	-	-	-	-	-	-	-	-	-	-
75 und mehr	-	-	-	-	-	-	-	-	-	-
Zusammen	2 831	2 831	-	5,90	69 066	69 066	-	143,98	-	24,4
<b>Krankheiten der Haut und des Unterhautzellgewebes (ICD 680 - 709)</b>										
unter 25	1 100	341	4,31	3,39	11 733	3 475	46,88	34,50	10,9	10,2
25 - 45	2 246	573	3,40	2,18	29 473	7 865	43,96	29,87	12,9	13,7
45 - 65	1 074	313	2,38	2,72	21 348	5 580	49,25	48,47	20,7	17,8
65 - 75	1	-	0,58	-	10	-	5,85	-	10,0	-
75 und mehr	-	-	-	-	-	-	-	-	-	-
Zusammen	4 421	1 227	3,23	2,56	62 564	16 920	46,12	35,27	14,3	13,8
<b>Krankheiten des Skeletts, der Muskeln und des Bindegewebes (ICD 710 - 739)</b>										
unter 25	8 978	2 680	35,75	26,61	97 726	33 732	363,29	334,91	10,2	12,6
25 - 45	28 780	8 229	41,81	31,25	481 545	155 869	662,62	591,87	15,8	18,9
45 - 65	19 655	5 981	42,71	51,95	512 215	166 908	1 078,51	1 449,74	25,3	27,9
65 - 75	72	7	38,01	15,22	3 166	616	1 491,23	1 339,13	39,2	88,0
75 und mehr	2	-	40,00	-	19	-	380,00	-	9,5	-
Zusammen	57 487	16 897	41,02	35,22	1 094 671	357 125	745,31	744,49	18,2	21,1
<b>Kongenitale Anomalien (ICD 740 - 759)</b>										
unter 25	59	16	0,24	0,16	762	222	3,07	2,20	12,6	13,9
25 - 45	101	34	0,14	0,13	2 465	1 164	2,65	4,42	19,4	34,2
45 - 65	61	20	0,13	0,17	2 446	1 312	3,54	11,40	27,7	65,6
65 - 75	-	-	-	-	-	-	-	-	-	-
75 und mehr	-	-	-	-	-	-	-	-	-	-
Zusammen	221	70	0,15	0,15	5 673	2 698	3,01	5,62	19,7	38,5
<b>Bestimmte Affektionen, die ihren Ursprung in der Perinatalzeit haben (ICD 760 - 779)</b>										
unter 25	131	131	-	1,30	2 508	2 508	-	24,90	-	19,1
25 - 45	185	182	0,01	0,69	4 345	4 331	0,03	16,45	4,7	23,8
45 - 65	2	1	0,00	0,01	42	19	0,07	0,17	23,0	19,0
65 - 75	-	-	-	-	-	-	-	-	-	-
75 und mehr	-	-	-	-	-	-	-	-	-	-
Zusammen	318	314	0,00	0,65	6 895	6 858	0,04	14,30	9,3	21,8
<b>Symptome und schlecht bezeichnete Affektionen (ICD 780 - 799)</b>										
unter 25	3 508	1 535	11,20	15,24	25 176	12 617	71,30	125,27	6,4	8,2
25 - 45	7 522	3 117	8,96	11,84	91 217	40 008	104,19	151,92	11,6	12,8
45 - 65	3 765	1 476	7,15	12,82	83 058	33 528	154,70	291,22	21,6	22,7
65 - 75	14	1	7,60	2,17	511	12	291,81	26,09	38,4	12,0
75 und mehr	-	-	-	-	-	-	-	-	-	-
Zusammen	14 809	6 129	8,77	12,78	199 962	86 165	115,00	179,63	13,1	14,1
<b>Verletzungen und Vergiftungen (ICD 800 - 999)</b>										
unter 25	9 228	1 506	43,84	14,95	108 654	18 431	512,19	182,99	11,7	12,2
25 - 45	14 414	2 429	24,38	9,22	223 438	36 681	379,97	139,29	15,6	15,1
45 - 65	5 799	1 313	14,01	11,40	121 128	28 781	288,43	249,99	20,6	21,9
65 - 75	29	5	14,04	10,87	1 008	170	490,06	369,57	34,9	34,0
75 und mehr	1	-	20,0	-	4	-	80,00	-	4,0	-
Zusammen	29 471	5 253	24,47	10,95	454 232	84 063	374,07	175,24	15,3	16,0
<b>Insgesamt (ICD 001 - 999)</b>										
unter 25	59 687	21 149	218,78	209,98	529 116	204 205	1 844,51	2 027,45	8,4	9,7
25 - 45	128 474	41 969	176,00	159,37	1 710 520	613 640	2 231,70	2 330,13	12,7	14,6
45 - 65	65 429	21 569	136,99	187,34	1 462 453	484 634	3 054,06	4 209,45	22,3	22,5
65 - 75	239	27	123,98	58,70	8 411	1 156	4 242,69	2 513,04	34,2	42,8
75 und mehr	7	-	140,00	-	57	-	1 140,00	-	8,1	-
Insgesamt	253 836	84 714	170,90	176,60	3 710 557	1 303 635	2 432,27	2 717,66	14,2	15,4

Noch: 33. Arbeitsunfähigkeitsfälle und -tage der Pflichtmitglieder (ohne Rentner) in Baden-Württemberg 1990 nach Staatsangehörigkeit, Krankheitsarten, Altersgruppen und Geschlecht  
d) Pflichtmitglieder (ohne Rentner) aus dem sonstigen Ausland

Alter von ... bis unter ... Jahren	Fälle				Tage				Tage je Fall	
	insgesamt	darunter von Frauen	je 100		insgesamt	darunter von Frauen	je 100		Männer	Frauen
			männliche	weibliche			männliche	weibliche		
	Anzahl		Pflichtmitglieder entsprechenden Alters und Staatsangehörigkeit		Anzahl		Pflichtmitglieder entsprechenden Alters und Staatsangehörigkeit		Anzahl	
<b>Infektiöse und parasitäre Krankheiten (ICD 001 - 139)</b>										
unter 25	3 994	1 377	10,00	8,84	28 010	10 307	67,66	66,18	6,8	7,5
25 - 45	7 969	3 021	6,78	7,42	81 502	32 386	67,27	79,54	9,9	10,7
45 - 65	3 541	1 094	5,15	6,15	58 336	15 080	90,95	84,72	17,7	13,8
65 - 75	7	-	2,76	-	64	-	25,20	-	9,1	-
75 und mehr	3	-	33,33	-	27	-	300,00	-	9,0	-
Zusammen	15 514	5 492	6,82	7,40	167 939	57 773	74,94	77,89	11,0	10,5
<b>Neubildungen (ICD 140 - 239)</b>										
unter 25	281	128	0,58	0,82	4 470	1 909	9,79	12,26	16,7	14,9
25 - 45	1 324	738	0,80	1,81	40 162	25 355	20,28	62,27	25,3	34,4
45 - 65	1 129	428	1,47	2,40	57 694	25 234	68,25	141,76	46,3	59,0
65 - 75	3	1	0,79	1,39	42	1	16,14	1,39	20,5	1,0
75 und mehr	2	-	22,22	-	17	-	188,89	-	8,5	-
Zusammen	2 739	1 295	0,98	1,75	102 385	52 499	33,94	70,78	34,5	40,5
<b>Endokrinopathien, Ernährungs- und Stoffwechselkrankheiten sowie Störungen im Immunitätssystem (ICD 240 - 279)</b>										
unter 25	152	66	0,33	0,42	1 342	561	2,98	3,60	9,1	8,5
25 - 45	943	383	0,77	0,94	19 516	9 566	13,63	23,49	17,8	25,0
45 - 65	1 346	283	2,24	1,59	35 086	10 008	52,73	56,22	23,6	35,4
65 - 75	7	1	2,36	1,39	51	13	14,96	18,06	6,3	13,0
75 und mehr	2	-	22,22	-	42	-	466,67	-	21,0	-
Zusammen	2 450	733	1,17	0,99	56 037	20 148	24,41	27,17	20,9	27,5
<b>Krankheiten des Blutes und der blutbildenden Organe (ICD 280 - 289)</b>										
unter 25	171	109	0,24	0,70	2 462	1 589	3,34	10,20	14,1	14,6
25 - 45	384	278	0,15	0,68	8 509	6 039	3,38	14,83	23,3	21,7
45 - 65	156	84	0,15	0,47	4 202	2 208	4,19	12,40	27,7	26,3
65 - 75	-	-	-	-	-	-	-	-	-	-
75 und mehr	-	-	-	-	-	-	-	-	-	-
Zusammen	711	471	0,16	0,64	15 173	9 836	3,63	13,26	22,2	20,9
<b>Psychiatrische Krankheiten (ICD 290 - 319)</b>										
unter 25	1 228	629	2,29	4,04	17 318	8 560	33,47	54,96	14,6	13,6
25 - 45	5 406	2 947	3,37	7,24	141 514	79 935	84,34	196,31	25,0	27,1
45 - 65	2 917	1 345	3,31	7,56	113 827	50 026	134,15	281,04	40,6	37,2
65 - 75	6	2	1,57	2,78	298	48	98,43	66,67	62,5	24,0
75 und mehr	1	-	11,11	-	12	-	133,33	-	12,0	-
Zusammen	9 558	4 923	3,15	6,64	272 969	138 569	91,43	186,83	29,0	28,1
<b>Krankheiten des Nervensystems und der Sinnesorgane (ICD 320 - 389)</b>										
unter 25	3 161	1 090	7,91	7,00	21 906	8 686	50,52	55,77	6,4	8,0
25 - 45	9 231	3 967	7,21	9,74	115 556	52 987	85,70	130,13	11,9	13,4
45 - 65	5 364	1 732	7,64	9,73	111 496	40 135	150,05	225,48	19,6	23,2
65 - 75	19	4	5,91	5,56	626	143	190,16	198,61	32,2	35,8
75 und mehr	1	1	-	33,33	2	2	-	66,67	-	2,0
Zusammen	17 776	6 794	7,47	9,16	249 586	101 953	100,43	137,46	13,4	15,0
<b>Krankheiten des Kreislaufsystems (ICD 390 - 459)</b>										
unter 25	3 464	1 936	5,84	12,43	27 791	16 444	43,37	105,59	7,4	8,5
25 - 45	8 485	4 500	5,46	11,05	131 585	69 957	84,41	171,80	15,5	15,5
45 - 65	7 751	2 411	11,23	13,54	254 724	61 121	407,09	343,38	36,3	25,4
65 - 75	32	12	7,87	16,67	1 645	335	515,75	465,28	65,5	27,9
75 und mehr	1	-	11,11	-	13	-	144,44	-	13,0	-
Zusammen	19 733	8 859	7,40	11,94	415 758	147 857	182,25	199,35	24,6	16,7
<b>Krankheiten der Atmungsorgane (ICD 460 - 519)</b>										
unter 25	27 791	9 209	71,02	59,13	193 343	66 449	484,49	426,67	6,8	7,2
25 - 45	61 022	22 424	52,87	55,07	629 626	246 405	524,90	605,14	9,9	11,0
45 - 65	29 025	8 417	43,33	47,29	458 152	127 017	696,28	713,58	16,1	15,1
65 - 75	51	14	14,57	19,44	1 806	905	354,72	1 256,94	24,4	64,6
75 und mehr	4	-	44,44	-	23	-	255,56	-	5,8	-
Zusammen	117 893	40 064	52,95	54,02	1 282 950	440 776	572,92	594,29	10,8	11,0
<b>Krankheiten der Verdauungsorgane (ICD 520 - 579)</b>										
unter 25	13 765	5 003	33,49	32,12	96 368	36 992	226,92	237,52	6,8	7,4
25 - 45	28 507	9 816	25,60	24,11	321 009	107 119	292,96	263,07	11,4	10,9
45 - 65	14 245	3 651	22,28	20,51	249 821	55 966	407,62	314,42	18,3	15,3
65 - 75	30	5	9,84	6,94	858	38	322,83	52,78	32,8	7,6
75 und mehr	-	-	-	-	-	-	-	-	-	-
Zusammen	56 547	18 475	25,90	24,91	668 056	200 115	318,34	269,81	12,3	10,8

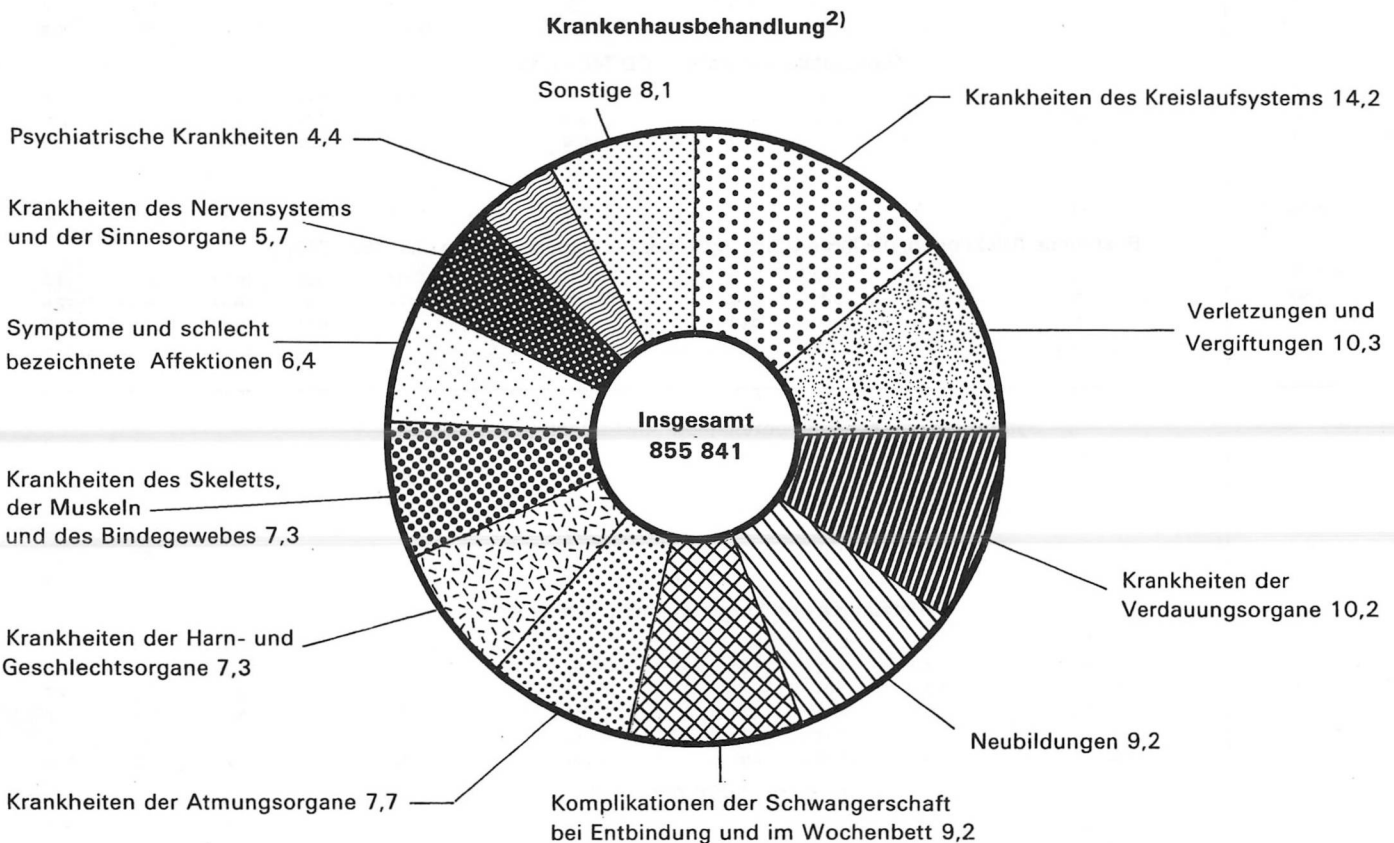
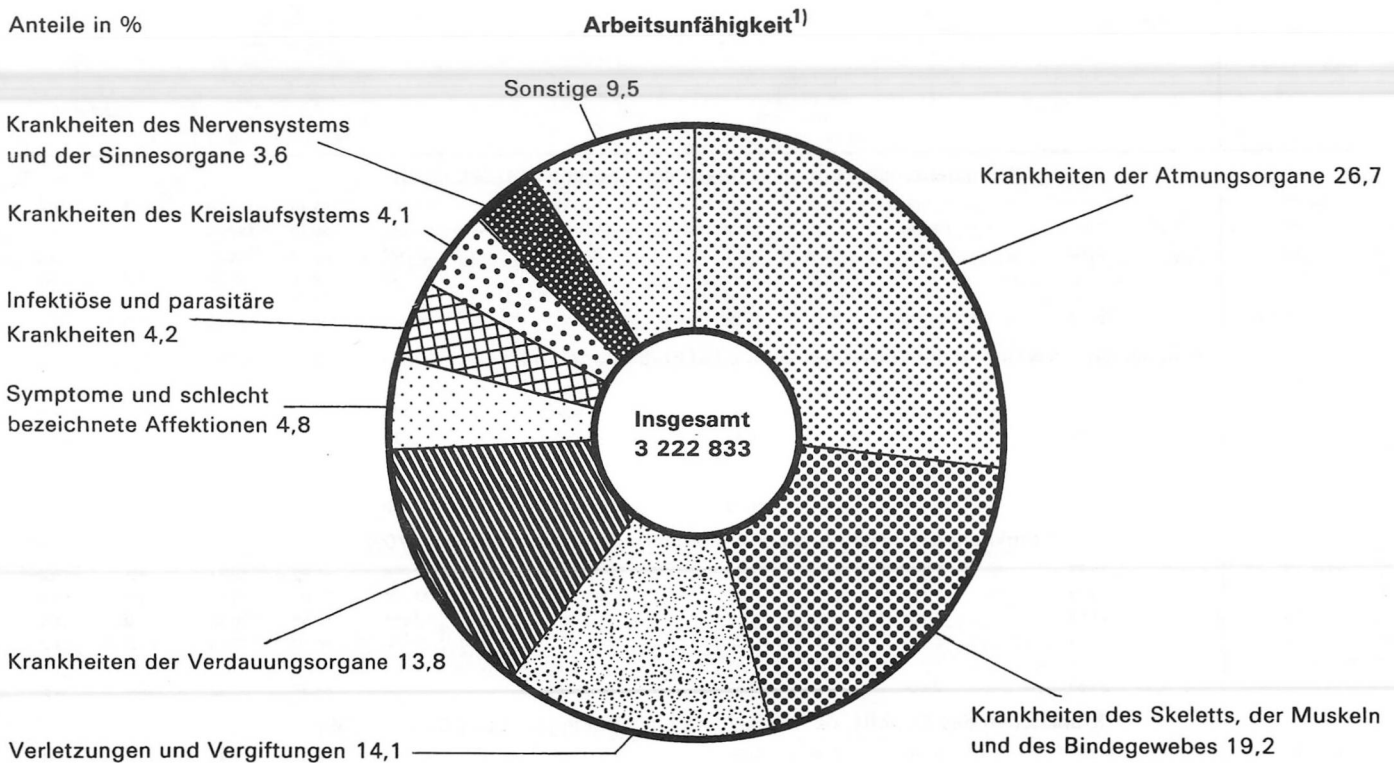


Noch: 33. Arbeitsunfähigkeitsfälle und -tage der Pflichtmitglieder (ohne Rentner) in Baden-Württemberg 1990 nach Staatsangehörigkeit, Krankheitsarten, Altersgruppen und Geschlecht  
d) Pflichtmitglieder (ohne Rentner) aus dem sonstigen Ausland

Alter von ... bis unter ... Jahren	Fälle				Tage				Tage je Fall	
	insgesamt	darunter von Frauen	je 100		insgesamt	darunter von Frauen	je 100		Männer	Frauen
			männliche	weibliche			männliche	weibliche		
	Anzahl		Pflichtmitglieder entsprechenden Alters und Staatsangehörigkeit		Anzahl		Pflichtmitglieder entsprechenden Alters und Staatsangehörigkeit		Anzahl	
<b>Krankheiten der Harn- und Geschlechtsorgane (ICD 580 - 629)</b>										
unter 25	2 701	2 142	2,14	13,75	25 133	19 097	23,14	122,62	10,8	8,9
25 - 45	6 993	5 164	2,51	12,68	107 072	80 255	36,73	197,09	14,7	15,5
45 - 65	3 083	1 400	3,54	7,87	70 598	31 497	82,22	176,95	23,2	22,5
65 - 75	5	2	1,18	2,78	94	47	18,50	65,28	15,7	23,5
75 und mehr	1	-	11,11	-	16	-	177,78	-	16,0	-
Zusammen	12 783	8 708	2,77	11,74	202 933	130 896	49,01	176,49	17,7	15,0
<b>Komplikationen während der Schwangerschaft, bei Entbindung und im Wochenbett (ICD 630 - 679)</b>										
unter 25	1 754	1 754	-	11,26	35 728	35 728	-	229,41	-	20,4
25 - 45	2 824	2 824	-	6,94	70 769	70 769	-	173,80	-	25,1
45 - 65	18	18	-	0,10	432	432	-	2,43	-	24,0
65 - 75	-	-	-	-	-	-	-	-	-	-
75 und mehr	-	-	-	-	-	-	-	-	-	-
Zusammen	4 596	4 596	-	6,20	106 929	106 929	-	144,17	-	23,3
<b>Krankheiten der Haut und des Unterhautzellgewebes (ICD 680 - 709)</b>										
unter 25	1 877	610	4,84	3,92	18 363	6 356	45,89	40,81	9,5	10,4
25 - 45	4 229	1 364	3,92	3,35	58 617	20 064	52,81	49,27	13,5	14,7
45 - 65	2 553	691	3,92	3,88	47 936	12 486	74,54	70,15	19,0	18,1
65 - 75	4	1	1,18	1,39	93	14	31,10	19,44	26,3	14,0
75 und mehr	-	-	-	-	-	-	-	-	-	-
Zusammen	8 663	2 666	4,08	3,59	125 009	38 920	58,57	52,48	14,4	14,6
<b>Krankheiten des Skeletts, der Muskeln und des Bindegewebes (ICD 710 - 739)</b>										
unter 25	14 788	3 782	42,06	24,28	155 803	45 854	420,20	294,43	10,0	12,1
25 - 45	48 784	16 062	44,82	39,45	852 381	314 581	736,62	772,57	16,4	19,6
45 - 65	36 886	9 542	57,50	53,61	951 543	251 881	1 471,18	1 415,06	25,6	26,4
65 - 75	78	18	23,62	25,00	3 155	626	995,67	869,44	42,2	34,8
75 und mehr	4	1	33,33	33,33	59	15	488,89	500,00	14,7	15,0
Zusammen	100 540	29 405	48,39	39,65	1 962 941	612 957	918,38	826,44	19,0	20,8
<b>Kongenitale Anomalien (ICD 740 - 759)</b>										
unter 25	102	35	0,26	0,22	1 682	414	4,85	2,66	18,9	11,8
25 - 45	192	85	0,15	0,21	5 576	2 988	3,54	7,34	24,2	35,2
45 - 65	119	43	0,16	0,24	4 819	875	8,29	4,92	51,9	20,3
65 - 75	-	-	-	-	-	-	-	-	-	-
75 und mehr	-	-	-	-	-	-	-	-	-	-
Zusammen	413	163	0,17	0,22	12 077	4 277	5,31	5,77	31,2	26,2
<b>Bestimmte Affektionen, die ihren Ursprung in der Perinatalzeit haben (ICD 760 - 779)</b>										
unter 25	240	234	0,02	1,50	4 232	4 141	0,35	26,59	15,2	17,7
25 - 45	355	351	0,01	0,86	7 783	7 726	0,08	18,97	14,3	22,0
45 - 65	5	3	0,00	0,02	180	119	0,13	0,67	30,5	39,7
65 - 75	-	-	-	-	-	-	-	-	-	-
75 und mehr	-	-	-	-	-	-	-	-	-	-
Zusammen	600	588	0,01	0,79	12 195	11 986	0,14	16,16	17,4	20,4
<b>Symptome und schlecht bezeichnete Affektionen (ICD 780 - 799)</b>										
unter 25	6 070	2 733	12,75	17,55	46 780	24 911	83,58	159,95	6,6	9,1
25 - 45	13 626	6 443	9,84	15,82	182 987	94 552	121,13	232,21	12,3	14,7
45 - 65	7 434	2 504	10,37	14,07	160 058	49 143	233,22	276,08	22,5	19,6
65 - 75	23	8	5,91	11,11	459	149	122,05	206,94	20,7	18,6
75 und mehr	2	1	11,11	33,33	14	6	88,89	200,00	8,0	6,0
Zusammen	27 155	11 689	10,52	15,76	390 298	168 761	150,71	227,54	14,3	14,4
<b>Verletzungen und Vergiftungen (ICD 800 - 999)</b>										
unter 25	15 257	2 506	48,73	16,09	174 373	29 348	554,25	188,44	11,4	11,7
25 - 45	24 546	5 238	26,45	12,86	407 867	88 483	437,46	217,30	16,5	16,9
45 - 65	12 215	2 273	20,91	12,77	286 719	56 140	484,84	315,39	23,2	24,7
65 - 75	34	10	9,45	13,89	562	127	171,26	176,39	18,1	12,7
75 und mehr	1	-	11,11	-	13	-	144,44	-	13,0	-
Zusammen	52 053	10 027	28,59	13,52	869 534	174 098	473,10	234,73	16,5	17,4
<b>Insgesamt (ICD 001 - 999)</b>										
unter 25	96 796	33 343	242,50	214,09	855 124	317 346	2 055,25	2 037,67	8,5	9,5
25 - 45	224 820	85 605	190,68	210,23	3 182 031	1 309 167	2 565,25	3 215,13	13,5	15,3
45 - 65	127 787	35 919	193,17	201,79	2 865 623	789 368	4 365,73	4 434,65	22,6	22,0
65 - 75	299	78	87,01	108,33	9 753	2 446	2 876,77	3 397,22	33,1	31,4
75 und mehr	22	3	211,11	100,00	238	23	2 388,89	766,67	11,3	7,7
Zusammen	449 724	154 948	200,53	208,91	6 912 769	2 418 350	3 057,51	3 260,64	15,2	15,6

### Arbeitsunfähigkeits- und Krankenhausbehandlungsfälle in Baden-Württemberg 1990 nach Krankheitsarten

Anteile in %

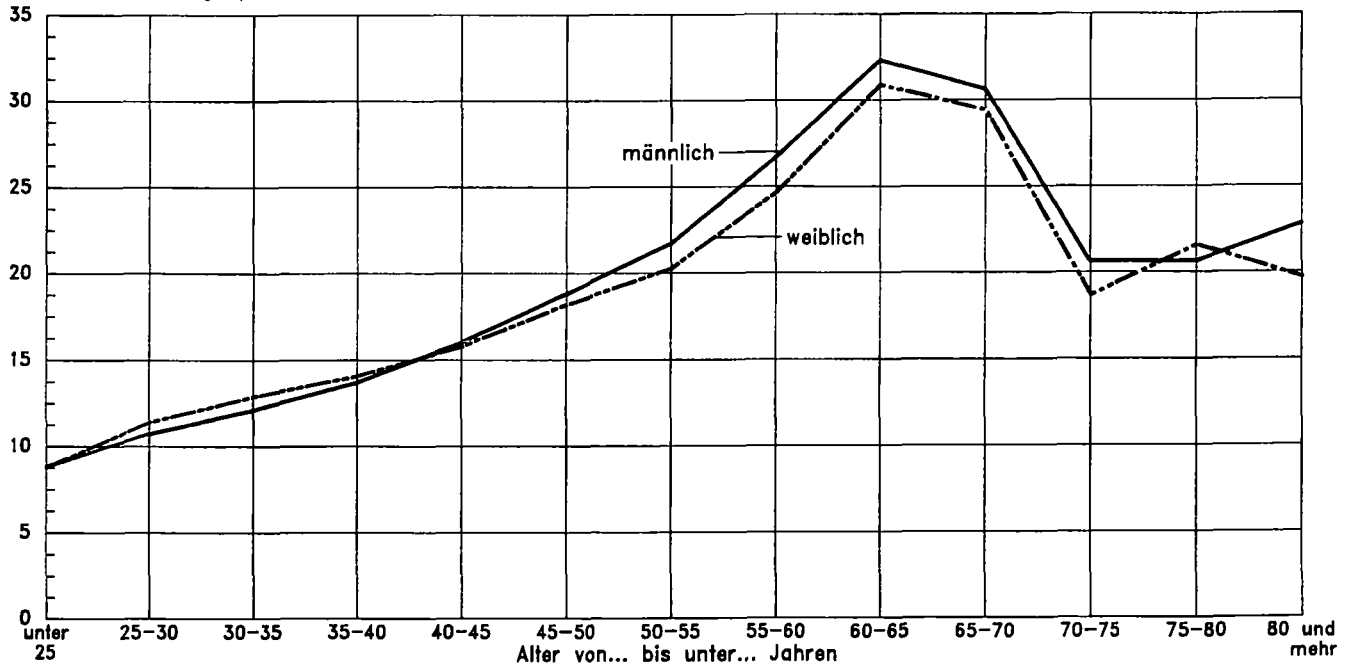


1) Pflichtmitglieder ohne Rentner. – 2) Versicherte.

Schaubild 18

**Durchschnittliche Arbeitsunfähigkeitsdauer der Pflichtmitglieder der Orts-, Betriebs-, Innungs- und Landwirtschaftlichen Krankenkassen (ohne Rentner) in Baden-Württemberg 1990 nach Alter und Geschlecht**

Durchschnittliche Tage je Fall



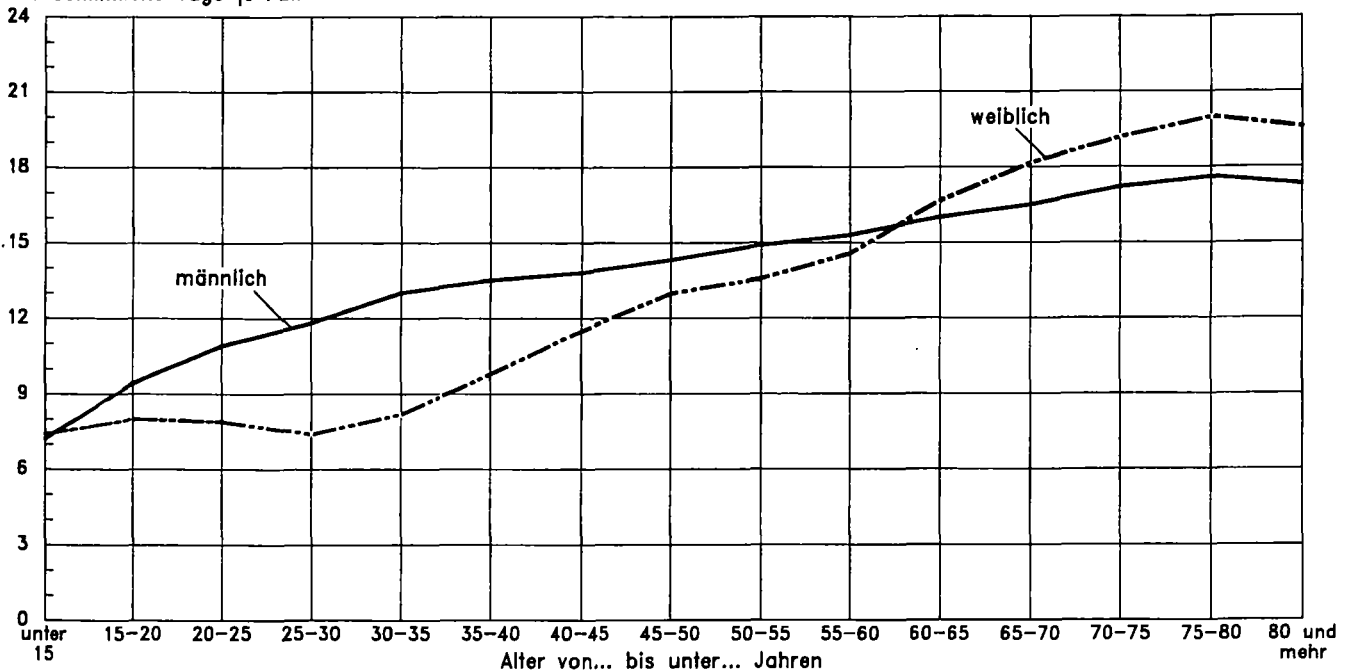
Statistisches Landesamt Baden-Württemberg

157 93

Schaubild 19

**Durchschnittliche Krankenhausverweildauer der Krankenversicherten in Baden-Württemberg 1990 nach Alter und Geschlecht**

Durchschnittliche Tage je Fall



Statistisches Landesamt Baden-Württemberg

159 93

**34. Krankenhausbehandlungsfälle und -tage der Versichertengruppen in Baden-Württemberg 1990 nach Krankheitsarten, Altersgruppen und Geschlecht**

**a) Versicherte insgesamt**

Alter von ... bis unter ... Jahren	Fälle				Tage				Tage je Fall	
	insgesamt	darunter von Frauen	je 100		insgesamt	darunter von Frauen	je 100		Männer	Frauen
			männliche	weibliche			männliche	weibliche		
	Anzahl			Versicherte entsprechenden Alters und Versichertengruppe	Anzahl			Versicherte entsprechenden Alters und Versichertengruppe	Anzahl	
<b>Infektiöse und parasitäre Krankheiten (ICD 001 - 139)</b>										
unter 15	3 070	1 482	0,37	0,36	24 392	11 548	2,99	2,84	8,1	7,8
15 - 25	1 224	645	0,13	0,19	11 114	5 618	1,28	1,62	9,5	8,7
25 - 45	2 150	855	0,17	0,12	26 822	9 132	2,27	1,33	13,7	10,7
45 - 65	2 266	993	0,19	0,15	41 214	15 813	3,79	2,35	20,0	15,9
65 - 75	835	505	0,22	0,19	16 839	10 463	4,29	3,90	19,3	20,7
75 und mehr	1 495	1 031	0,36	0,33	30 086	21 026	7,04	6,73	19,5	20,4
Zusammen	11 040	5 511	0,21	0,20	150 467	73 600	2,97	2,73	13,9	13,4
<b>Neubildungen (ICD 140 - 239)</b>										
unter 15	3 773	1 680	0,49	0,41	18 048	7 810	2,38	1,92	4,9	4,6
15 - 25	2 372	1 399	0,23	0,40	19 750	11 552	1,91	3,33	8,4	8,3
25 - 45	10 414	7 439	0,38	1,08	97 569	68 040	3,79	9,88	9,9	9,1
45 - 65	29 936	17 715	1,82	2,63	357 408	193 630	24,44	28,71	13,4	10,9
65 - 75	16 295	9 365	4,66	3,49	234 110	135 414	66,42	50,44	14,2	14,5
75 und mehr	15 874	9 251	5,15	2,96	259 600	158 368	78,65	50,69	15,3	17,1
Zusammen	78 664	46 849	1,23	1,74	986 485	574 814	15,91	21,31	12,9	12,3
<b>Endokrinopathien, Ernährungs- und Stoffwechselkrankheiten sowie Störungen im Immunitätssystem (ICD 240 - 279)</b>										
unter 15	3 788	1 624	0,50	0,40	23 838	10 934	3,00	2,69	6,0	6,7
15 - 25	947	553	0,09	0,16	10 848	6 322	1,05	1,82	11,5	11,4
25 - 45	3 708	2 387	0,17	0,35	40 493	23 985	2,12	3,48	12,5	10,0
45 - 65	7 578	4 564	0,45	0,68	116 561	66 787	7,43	9,90	16,5	14,6
65 - 75	4 763	3 533	0,83	1,32	93 597	68 725	16,74	25,60	20,2	19,5
75 und mehr	7 181	5 636	1,20	1,80	149 533	118 502	24,11	37,93	20,1	21,0
Zusammen	27 965	18 297	0,37	0,68	434 870	295 255	5,40	10,95	14,4	16,1
<b>Krankheiten des Blutes und der blutbildenden Organe (ICD 280 - 289)</b>										
unter 15	1 158	507	0,15	0,12	6 426	2 572	0,90	0,63	5,9	5,1
15 - 25	512	239	0,06	0,07	3 000	1 476	0,35	0,43	5,6	6,2
25 - 45	645	416	0,03	0,06	8 037	4 951	0,40	0,72	13,5	11,9
45 - 65	1 049	565	0,07	0,08	13 943	8 303	0,84	1,23	11,7	14,7
65 - 75	763	439	0,22	0,16	13 139	8 703	2,99	3,24	13,7	19,8
75 und mehr	1 967	1 323	0,50	0,42	29 321	20 390	6,94	6,52	13,9	15,4
Zusammen	6 094	3 489	0,10	0,13	73 866	46 395	1,06	1,72	10,5	13,3
<b>Psychiatrische Krankheiten (ICD 290 - 319)</b>										
unter 15	1 336	514	0,19	0,13	32 873	9 701	5,39	2,39	28,2	18,9
15 - 25	3 893	1 617	0,53	0,47	122 519	55 830	15,50	16,11	29,3	34,5
25 - 45	14 848	5 530	1,19	0,80	467 698	187 699	35,89	27,26	30,0	33,9
45 - 65	10 709	4 729	0,89	0,70	361 375	181 488	26,85	26,91	30,1	38,4
65 - 75	2 639	1 785	0,57	0,66	101 034	73 713	18,39	27,46	32,0	41,3
75 und mehr	3 963	2 855	0,86	0,91	134 604	101 559	25,67	32,50	29,8	35,6
Zusammen	37 388	17 030	0,79	0,63	1 220 103	609 990	23,58	22,62	30,0	35,8
<b>Krankheiten des Nervensystems und der Sinnesorgane (ICD 320 - 389)</b>										
unter 15	5 604	2 401	0,74	0,59	42 193	18 153	5,59	4,47	7,5	7,6
15 - 25	2 567	1 151	0,33	0,33	29 555	13 594	3,71	3,92	11,3	11,8
25 - 45	6 783	2 869	0,50	0,42	84 340	35 058	6,32	5,09	12,6	12,2
45 - 65	11 981	5 659	0,94	0,84	155 233	72 746	12,31	10,79	13,0	12,9
65 - 75	8 011	5 063	1,98	1,89	98 561	62 058	24,57	23,12	12,4	12,3
75 und mehr	14 096	9 873	3,28	3,16	167 324	115 017	40,64	36,81	12,4	11,6
Zusammen	49 042	27 016	0,85	1,00	577 206	316 626	10,07	11,74	11,8	11,7
<b>Krankheiten des Kreislaufsystems (ICD 390 - 459)</b>										
unter 15	1 168	483	0,16	0,12	12 604	5 499	1,65	1,35	10,4	11,4
15 - 25	1 960	797	0,27	0,23	18 190	6 506	2,72	1,88	10,0	8,2
25 - 45	9 450	4 341	0,85	0,63	95 413	41 791	6,87	6,07	10,5	9,6
45 - 65	38 753	14 073	3,68	2,09	569 280	202 441	54,75	30,02	14,9	14,4
65 - 75	24 859	12 745	8,15	4,75	467 496	252 050	144,99	93,89	17,8	19,8
75 und mehr	45 223	29 514	12,20	9,45	894 186	601 658	227,26	192,56	18,6	20,4
Zusammen	121 413	61 953	2,30	2,30	2 057 169	1 109 945	36,60	41,16	15,9	17,9
<b>Krankheiten der Atmungsorgane (ICD 460 - 519)</b>										
unter 15	21 113	9 129	2,79	2,25	112 327	49 454	14,62	12,17	5,2	5,4
15 - 25	7 319	3 582	0,87	1,03	56 156	27 268	6,71	7,87	7,7	7,6
25 - 45	11 032	4 324	0,86	0,63	99 591	36 976	8,03	5,37	9,3	8,6
45 - 65	11 518	3 987	1,12	0,59	168 414	55 745	16,82	8,27	15,0	14,0
65 - 75	4 893	2 182	1,82	0,81	90 005	40 144	33,56	14,95	18,4	18,4
75 und mehr	9 603	5 234	3,39	1,68	176 654	99 471	59,96	31,84	17,7	19,0
Zusammen	65 478	28 438	1,43	1,05	703 147	309 058	15,23	11,46	10,6	10,9
<b>Krankheiten der Verdauungsorgane (ICD 520 - 579)</b>										
unter 15	13 594	5 956	1,78	1,47	81 202	36 308	10,44	8,93	5,9	6,1
15 - 25	10 223	5 705	1,05	1,65	78 016	41 350	8,52	11,93	8,1	7,2
25 - 45	17 406	7 056	1,33	1,02	181 314	71 598	14,06	10,40	10,6	10,1
45 - 65	24 230	9 052	2,27	1,34	337 311	129 057	31,08	19,14	13,7	14,3
65 - 75	9 321	4 694	3,11	1,75	152 792	82 831	47,08	30,86	15,1	17,6
75 und mehr	12 425	7 492	3,83	2,40	212 446	132 255	62,30	42,33	16,3	17,7
Zusammen	87 199	39 955	1,83	1,48	1 043 081	493 399	21,24	18,30	11,6	12,3

Noch: 34. Krankenhausbehandlungsfälle und -tage der Versichertengruppen in Baden-Württemberg 1990 nach Krankheitsarten, Altersgruppen und Geschlecht

a) Versicherte insgesamt

Alter von ... bis unter ... Jahren	Fälle				Tage				Tage je Fall	
	insgesamt	darunter von Frauen	je 100		insgesamt	darunter von Frauen	je 100		Männer	Frauen
			männliche	weibliche			männliche	weibliche		
	Anzahl		Versicherte entsprechenden Alters und Versichertengruppe		Anzahl		Versicherte entsprechenden Alters und Versichertengruppe		Anzahl	
<b>Krankheiten der Harn- und Geschlechtsorgane (ICD 580 - 629)</b>										
unter 15	4 374	789	0,83	0,19	21 621	5 908	3,65	1,45	4,4	7,5
15 - 25	5 170	3 723	0,34	1,07	34 455	24 759	2,25	7,14	6,7	6,7
25 - 45	19 525	16 351	0,41	2,37	133 175	109 286	3,06	15,87	7,5	6,7
45 - 65	19 137	13 186	0,89	1,96	193 024	128 596	9,62	19,07	10,8	9,8
65 - 75	6 846	3 700	2,12	1,38	93 521	51 564	28,24	19,21	13,3	13,9
75 und mehr	7 211	3 351	3,00	1,07	110 328	54 078	43,70	17,31	14,8	16,1
Zusammen	62 263	41 100	0,82	1,52	586 124	374 191	8,19	13,88	10,0	9,1
<b>Komplikationen während der Schwangerschaft, bei Entbindung und im Wochenbett (ICD 630 - 679)</b>										
unter 15	25	25	-	0,01	159	159	-	0,04	-	6,4
15 - 25	22 287	22 287	-	6,43	127 923	127 923	-	36,90	-	5,7
25 - 45	56 020	56 020	-	8,13	315 859	315 859	-	45,87	-	5,6
45 - 65	191	191	-	0,03	1 294	1 294	-	0,19	-	6,8
65 - 75	-	-	-	-	-	-	-	-	-	-
75 und mehr	-	-	-	-	-	-	-	-	-	-
Zusammen	78 523	78 523	-	2,91	445 235	445 235	-	16,51	-	5,7
<b>Krankheiten der Haut und des Unterhautzellgewebes (ICD 680 - 709)</b>										
unter 15	1 382	618	0,18	0,15	11 470	5 023	1,50	1,24	8,4	8,1
15 - 25	1 903	830	0,25	0,24	19 908	8 709	2,60	2,51	10,4	10,5
25 - 45	3 708	1 499	0,28	0,22	40 594	15 676	3,19	2,28	11,3	10,5
45 - 65	3 689	1 540	0,32	0,23	64 126	25 629	5,75	3,80	17,9	16,6
65 - 75	1 406	787	0,42	0,29	32 607	19 625	8,74	7,31	21,0	24,9
75 und mehr	1 932	1 269	0,52	0,41	50 116	33 936	12,57	10,86	24,4	26,7
Zusammen	14 018	6 543	0,29	0,24	218 821	108 598	4,26	4,03	14,7	16,6
<b>Krankheiten des Skeletts, der Muskeln und des Bindegewebes (ICD 710 - 739)</b>										
unter 15	2 346	1 094	0,29	0,27	24 406	11 409	3,02	2,81	10,4	10,4
15 - 25	5 454	2 015	0,80	0,58	53 557	20 206	7,75	5,83	9,7	10,0
25 - 45	14 400	4 708	1,24	0,68	171 657	61 472	14,13	8,93	11,4	13,1
45 - 65	24 114	10 173	2,08	1,51	401 167	179 253	33,12	26,58	15,9	17,6
65 - 75	8 069	5 281	1,88	1,97	184 868	126 040	13,59	46,95	21,1	23,9
75 und mehr	7 864	5 774	1,62	1,85	190 914	143 561	36,79	45,95	22,7	24,9
Zusammen	62 247	29 045	1,28	1,08	1 026 569	541 941	18,73	20,10	14,8	18,7
<b>Kongenitale Anomalien (ICD 740 - 759)</b>										
unter 15	3 165	1 066	0,49	0,26	28 780	10 481	4,25	2,58	8,7	9,8
15 - 25	634	310	0,08	0,09	7 066	3 457	0,84	1,00	11,1	11,2
25 - 45	733	394	0,04	0,06	8 037	4 504	0,45	0,85	10,4	11,4
45 - 65	845	484	0,05	0,07	12 229	7 205	0,75	1,07	13,9	14,9
65 - 75	347	209	0,09	0,08	5 430	3 623	1,22	1,35	13,1	17,3
75 und mehr	342	218	0,10	0,07	5 403	3 825	1,23	1,22	12,7	17,5
Zusammen	6 066	2 681	0,13	0,10	66 945	33 095	1,31	1,23	10,0	12,3
<b>Bestimmte Affektionen, die ihren Ursprung in der Perinatalzeit haben (ICD 760 - 779)</b>										
unter 15	4 143	1 944	0,51	0,48	82 563	40 144	9,86	9,88	19,3	20,7
15 - 25	415	405	0,00	0,12	3 247	3 123	0,03	0,90	12,4	7,7
25 - 45	908	867	0,01	0,13	7 449	6 424	0,13	0,93	25,0	7,4
45 - 65	10	6	0,00	0,00	154	72	0,01	0,01	20,5	12,0
65 - 75	2	1	0,00	0,00	18	4	0,01	0,00	14,0	4,0
75 und mehr	22	15	0,01	0,00	347	260	0,07	0,08	12,4	17,3
Zusammen	5 500	3 238	0,09	0,12	93 778	50 027	1,69	1,86	19,3	15,4
<b>Symptome und schlecht bezeichnete Affektionen (ICD 780 - 799)</b>										
unter 15	7 174	3 355	0,89	0,83	56 396	25 349	7,22	6,24	8,1	7,6
15 - 25	4 512	2 989	0,35	0,86	36 637	23 987	2,94	6,92	8,3	8,0
25 - 45	10 532	6 384	0,53	0,93	96 866	55 244	5,34	8,02	10,0	8,7
45 - 65	13 108	5 931	1,07	0,88	181 208	80 912	14,97	12,00	14,0	13,6
65 - 75	6 480	3 640	1,91	1,36	112 226	64 982	31,79	24,21	16,6	17,9
75 und mehr	12 571	8 215	3,38	2,63	223 297	150 676	56,42	48,22	16,7	18,3
Zusammen	54 377	30 514	0,92	1,13	706 630	401 150	11,80	14,87	12,8	13,1
<b>Verletzungen und Vergiftungen (ICD 800 - 999)</b>										
unter 15	11 241	4 546	1,56	1,12	64 184	26 365	8,79	6,49	5,6	5,8
15 - 25	16 730	4 509	2,84	1,30	153 259	37 131	26,99	10,71	9,5	8,2
25 - 45	20 279	5 511	1,89	0,80	201 299	52 193	19,11	7,58	10,1	9,5
45 - 65	16 003	6 946	1,35	1,03	227 812	99 356	19,17	14,73	14,2	14,3
65 - 75	6 865	4 618	1,51	1,72	134 465	93 937	27,27	34,99	18,0	20,3
75 und mehr	17 446	13 822	2,82	4,42	388 118	318 824	53,76	102,07	19,1	23,1
Zusammen	88 564	39 952	1,88	1,48	1 169 137	627 906	20,92	23,28	11,1	15,7
<b>Insgesamt (ICD 001 - 999)</b>										
unter 15	88 454	37 213	11,91	9,16	643 482	276 817	85,25	68,12	7,2	7,4
15 - 25	88 122	52 756	8,22	15,22	785 200	418 811	85,15	120,82	10,4	7,9
25 - 45	202 539	126 951	9,69	18,43	2 076 213	1 099 888	125,16	159,72	12,9	8,7
45 - 65	215 117	99 794	17,21	14,80	3 201 753	1 448 327	261,71	214,78	15,2	14,5
65 - 75	102 394	58 547	29,51	21,81	1 830 708	1 093 876	495,88	407,50	16,8	18,7
75 und mehr	159 215	104 873	42,22	33,56	3 022 277	2 073 506	737,09	663,63	17,5	19,8
Insgesamt	855 841	480 134	14,52	17,80	11 559 633	6 411 225	198,95	237,73	13,7	13,4

Noch: 34. Krankenhausbehandlungsfälle und -tage der Versichertengruppen in Baden-Württemberg 1990 nach Krankheitsarten, Altersgruppen und Geschlecht  
b) Mitglieder insgesamt

Alter von ... bis unter ... Jahren	Fälle				Tage				Tage je Fall	
	insgesamt	darunter von Frauen	je 100		insgesamt	darunter von Frauen	je 100		Männer	Frauen
			männliche	weibliche			männliche	weibliche		
	Anzahl		Versicherte entsprechenden Alters und Versichertengruppe		Anzahl		Versicherte entsprechenden Alters und Versichertengruppe		Anzahl	
<b>Infektiöse und parasitäre Krankheiten (ICD 001 - 139)</b>										
unter 25	944	479	0,15	0,22	8 084	3 980	1,29	1,86	8,8	8,3
25 - 45	1 844	618	0,16	0,14	22 859	5 912	2,21	1,31	13,8	9,6
45 - 65	1 959	702	0,19	0,16	36 449	11 282	3,78	2,61	20,0	16,1
65 - 75	801	472	0,22	0,19	16 044	9 674	4,31	3,97	19,4	20,5
75 und mehr	1 443	983	0,36	0,33	29 183	20 195	7,01	6,83	19,5	20,5
Zusammen	6 991	3 254	0,18	0,20	112 619	51 043	3,04	3,12	16,5	15,7
<b>Neubildungen (ICD 140 - 239)</b>										
unter 25	1 598	847	0,24	0,40	13 508	7 374	1,93	3,45	8,2	8,7
25 - 45	8 028	5 148	0,38	1,14	75 504	46 597	3,77	10,33	10,0	9,1
45 - 65	23 715	11 610	1,82	2,69	289 495	127 175	24,38	29,44	13,4	11,0
65 - 75	15 410	8 497	4,67	3,49	222 910	124 476	66,53	51,06	14,2	14,6
75 und mehr	15 347	8 734	5,16	2,96	251 425	150 384	78,83	50,88	15,3	17,2
Zusammen	64 098	34 836	1,44	2,13	852 842	456 006	19,59	27,88	13,6	13,1
<b>Endokrinopathien, Ernährungs- und Stoffwechselkrankheiten sowie Störungen im Immunitätssystem (ICD 240 - 279)</b>										
unter 25	644	364	0,09	0,17	7 355	4 187	1,00	1,96	11,3	11,5
25 - 45	2 848	1 576	0,17	0,35	31 570	15 629	2,08	3,46	12,5	9,9
45 - 65	5 931	2 967	0,45	0,69	92 290	43 192	7,37	10,00	16,6	14,6
65 - 75	4 470	3 251	0,82	1,33	88 082	63 354	16,71	25,99	20,3	19,5
75 und mehr	6 922	5 381	1,20	1,82	143 927	112 999	24,13	38,23	20,1	21,0
Zusammen	20 815	13 539	0,36	0,83	363 224	239 361	6,12	14,63	17,0	17,7
<b>Krankheiten des Blutes und der blutbildenden Organe (ICD 280 - 289)</b>										
unter 25	263	113	0,05	0,05	1 723	793	0,29	0,37	6,2	7,0
25 - 45	493	269	0,03	0,06	6 412	3 389	0,39	0,75	13,5	12,6
45 - 65	852	375	0,07	0,09	10 984	5 435	0,83	1,26	11,6	14,5
65 - 75	723	399	0,22	0,16	42 419	7 983	3,00	3,27	13,7	20,0
75 und mehr	1 914	1 270	0,50	0,43	28 543	19 612	6,97	6,64	13,9	15,4
Zusammen	4 245	2 426	0,09	0,15	60 081	37 212	1,13	2,27	12,6	15,3
<b>Psychiatrische Krankheiten (ICD 290 - 319)</b>										
unter 25	2 718	1 022	0,53	0,48	77 068	32 562	14,02	15,26	26,2	31,9
25 - 45	13 172	4 160	1,18	0,92	413 579	146 898	34,82	32,56	29,6	35,3
45 - 65	9 341	3 483	0,88	0,81	314 387	139 538	26,26	32,31	29,8	40,1
65 - 75	2 510	1 658	0,58	0,68	96 697	69 406	18,44	28,47	32,0	41,9
75 und mehr	3 853	2 748	0,86	0,93	131 217	98 248	25,72	33,24	29,8	35,8
Zusammen	31 594	13 071	0,91	0,80	1 032 948	486 652	26,97	29,75	29,5	37,2
<b>Krankheiten des Nervensystems und der Sinnesorgane (ICD 320 - 389)</b>										
unter 25	1 725	721	0,32	0,34	18 732	8 007	3,38	3,75	10,7	11,1
25 - 45	5 951	2 180	0,49	0,48	74 362	27 194	6,16	6,03	12,5	12,5
45 - 65	10 292	4 054	0,94	0,94	135 172	53 524	12,26	12,39	13,1	13,2
65 - 75	7 643	4 705	1,99	1,93	94 410	58 063	24,56	23,82	12,4	12,3
75 und mehr	13 637	9 420	3,29	3,19	162 233	110 036	40,72	37,23	12,4	11,7
Zusammen	39 248	21 080	0,90	1,29	484 909	256 824	11,26	15,70	12,6	12,2
<b>Krankheiten des Kreislaufsystems (ICD 390 - 459)</b>										
unter 25	1 513	590	0,29	0,28	13 289	4 895	2,64	2,29	9,1	8,3
25 - 45	8 061	3 033	0,66	0,67	82 642	29 795	6,90	6,60	10,5	9,8
45 - 65	34 116	9 640	3,68	2,23	503 390	139 478	54,66	32,29	14,9	14,5
65 - 75	23 822	11 734	8,17	4,81	448 530	233 524	145,31	95,80	17,8	19,9
75 und mehr	43 770	28 099	12,23	9,51	866 169	574 378	227,64	194,35	18,6	20,4
Zusammen	111 282	53 096	2,87	3,25	1 914 000	982 070	46,02	60,03	16,0	18,5
<b>Krankheiten der Atmungsorgane (ICD 460 - 519)</b>										
unter 25	5 660	2 491	1,00	1,17	42 688	18 738	7,54	8,78	7,6	7,5
25 - 45	9 637	3 208	0,84	0,71	88 518	27 825	7,92	6,17	9,4	8,7
45 - 65	10 419	2 978	1,12	0,69	152 421	41 084	16,72	9,51	15,0	13,8
65 - 75	4 709	2 003	1,83	0,82	86 837	37 069	33,63	15,21	18,4	18,5
75 und mehr	9 338	4 982	3,40	1,69	172 165	95 208	60,04	32,21	17,7	19,1
Zusammen	39 763	15 662	1,19	0,96	542 629	219 924	15,93	13,44	13,4	14,0
<b>Krankheiten der Verdauungsorgane (ICD 520 - 579)</b>										
unter 25	7 352	3 702	1,15	1,73	57 825	27 863	9,44	13,05	8,2	7,5
25 - 45	14 988	4 964	1,31	1,10	156 603	49 449	13,99	10,96	10,7	10,0
45 - 65	21 136	6 119	2,26	1,42	293 092	86 855	30,98	20,11	13,7	14,2
65 - 75	8 921	4 310	3,12	1,77	146 017	76 326	47,10	31,31	15,1	17,7
75 und mehr	12 057	7 136	3,84	2,41	205 957	125 943	62,42	42,61	16,3	17,6
Zusammen	64 454	26 231	1,89	1,60	859 494	366 436	24,35	22,40	12,9	14,0

Noch: 34. Krankenhausbehandlungsfälle und -tage der Versichertengruppen in Baden-Württemberg 1990 nach Krankheitsarten, Altersgruppen und Geschlecht  
b) Mitglieder insgesamt

Alter von ... bis unter ... Jahren	Fälle				Tage				Tage je Fall	
	insgesamt	darunter von Frauen	je 100		insgesamt	darunter von Frauen	je 100		Männer	Frauen
			männliche	weibliche			männliche	weibliche		
	Anzahl		Versicherte entsprechenden Alters und Versichertengruppe		Anzahl		Versicherte entsprechenden Alters und Versichertengruppe		Anzahl	
<b>Krankheiten der Harn- und Geschlechtsorgane (ICD 580 - 629)</b>										
unter 25	3 650	2 547	0,35	1,19	24 489	17 345	2,25	8,13	6,5	6,8
25 - 45	14 397	11 352	0,40	2,52	100 060	77 144	2,99	17,10	7,5	6,8
45 - 65	14 495	8 605	0,88	1,99	147 106	83 290	9,59	19,28	10,8	9,7
65 - 75	6 484	3 351	2,12	1,37	87 819	46 068	28,22	18,90	13,3	13,7
75 und mehr	7 024	3 171	3,01	1,07	107 502	51 303	43,84	17,37	14,6	16,2
Zusammen	46 050	29 026	0,84	1,77	466 976	275 150	9,47	16,82	11,3	9,5
<b>Komplikationen während der Schwangerschaft, bei Entbindung und im Wochenbett (ICD 630 - 679)</b>										
unter 25	13 507	13 507	-	6,33	76 678	76 678	-	35,93	-	5,7
25 - 45	35 742	35 742	-	7,92	202 889	202 889	-	44,97	-	5,7
45 - 65	109	109	-	0,03	759	759	-	0,18	-	7,0
65 - 75	-	-	-	-	-	-	-	-	-	-
75 und mehr	-	-	-	-	-	-	-	-	-	-
Zusammen	49 358	49 358	-	3,02	280 326	280 326	-	17,14	-	5,7
<b>Krankheiten der Haut und des Unterhautzellgewebes (ICD 680 - 709)</b>										
unter 25	1 429	569	0,27	0,27	14 837	5 767	2,86	2,70	10,5	10,1
25 - 45	3 246	1 090	0,28	0,24	35 623	11 194	3,19	2,48	11,3	10,3
45 - 65	3 206	1 082	0,32	0,25	55 898	17 740	5,73	4,11	18,0	16,4
65 - 75	1 349	731	0,42	0,30	31 291	18 316	8,77	7,51	21,0	26,7
75 und mehr	1 870	1 210	0,51	0,41	48 480	32 360	12,58	10,95	24,4	27,0
Zusammen	11 100	4 682	0,32	0,29	186 129	85 377	4,97	5,22	15,7	18,2
<b>Krankheiten des Skeletts, der Muskeln und des Bindegewebes (ICD 710 - 739)</b>										
unter 25	4 239	1 387	0,90	0,65	40 343	13 397	8,49	6,28	9,4	9,7
25 - 45	13 444	3 850	1,25	0,85	158 726	49 629	14,24	11,00	11,4	12,9
45 - 65	21 616	7 740	2,08	1,79	355 352	134 524	33,17	31,14	15,9	17,4
65 - 75	7 599	4 818	1,88	1,98	173 528	114 828	39,67	47,11	21,1	23,8
75 und mehr	7 570	5 489	1,62	1,86	183 840	136 691	36,78	46,25	22,7	24,9
Zusammen	54 468	23 284	1,54	1,42	911 789	449 069	22,85	27,45	14,8	19,3
<b>Kongenitale Anomalien (ICD 740 - 759)</b>										
unter 25	466	199	0,08	0,09	4 914	2 018	0,91	0,95	10,8	10,1
25 - 45	595	281	0,04	0,06	6 690	3 338	0,44	0,74	10,7	11,9
45 - 65	674	322	0,05	0,07	10 225	5 285	0,74	1,22	14,0	16,4
65 - 75	332	194	0,09	0,08	5 231	3 424	1,22	1,40	13,1	17,6
75 und mehr	326	202	0,10	0,07	5 119	3 541	1,23	1,20	12,7	17,5
Zusammen	2 393	1 198	0,06	0,07	32 179	17 606	0,72	1,08	12,2	14,7
<b>Bestimmte Affektionen, die ihren Ursprung in der Perinatalzeit haben (ICD 760 - 779)</b>										
unter 25	277	251	0,01	0,12	2 588	2 008	0,18	0,94	22,2	8,0
25 - 45	535	533	0,00	0,12	3 820	3 815	0,00	0,85	2,5	7,2
45 - 65	8	5	0,00	0,00	135	66	0,01	0,02	23,0	13,2
65 - 75	2	1	0,00	0,00	18	4	0,01	0,00	14,0	4,0
75 und mehr	19	13	0,00	0,00	325	258	0,05	0,09	11,2	19,8
Zusammen	841	803	0,00	0,05	6 884	6 151	0,04	0,38	19,3	7,7
<b>Symptome und schlecht bezeichnete Affektionen (ICD 780 - 799)</b>										
unter 25	3 264	2 040	0,39	0,96	25 737	16 020	3,06	7,51	7,9	7,9
25 - 45	8 633	4 654	0,52	1,03	81 719	41 432	5,26	9,18	10,1	8,9
45 - 65	11 214	4 132	1,06	0,96	155 811	57 049	14,83	13,21	13,9	13,8
65 - 75	6 157	3 337	1,91	1,37	106 923	59 956	31,74	24,60	16,7	18,0
75 und mehr	12 180	7 836	3,39	2,65	216 470	143 940	56,58	48,70	16,7	18,4
Zusammen	41 448	21 999	0,96	1,34	586 660	318 397	13,25	19,46	13,8	14,5
<b>Verletzungen und Vergiftungen (ICD 800 - 999)</b>										
unter 25	12 850	2 987	3,11	1,39	119 495	24 338	29,97	11,40	9,6	8,2
25 - 45	18 454	4 047	1,88	0,90	184 107	38 162	19,06	8,46	10,1	9,4
45 - 65	13 768	4 876	1,34	1,13	196 980	70 938	18,93	16,42	14,2	14,5
65 - 75	6 540	4 301	1,51	1,76	127 876	87 485	27,30	35,89	18,0	20,3
75 und mehr	16 966	13 360	2,81	4,52	376 904	308 209	53,59	104,29	19,1	23,1
Zusammen	68 578	29 551	1,93	1,81	1 005 362	529 132	23,51	32,35	12,2	17,9
<b>Insgesamt (ICD 001 - 999)</b>										
unter 25	62 099	33 796	8,92	15,83	549 331	265 970	89,26	124,62	10,0	7,9
25 - 45	160 068	86 705	9,58	19,22	1 725 683	780 291	123,44	172,94	12,9	9,0
45 - 65	182 851	68 799	17,13	15,93	2 749 946	1 017 214	260,27	235,50	15,2	14,8
65 - 75	97 472	53 762	29,54	22,05	1 744 632	1 009 956	496,52	414,31	16,8	18,8
75 und mehr	154 236	100 034	42,28	33,85	2 929 459	1 983 305	738,13	671,07	17,5	19,8
Insgesamt	656 726	343 096	15,49	20,97	9 699 051	5 056 736	229,22	309,12	14,8	14,7

Noch: 34. Krankenhausbehandlungsfälle und -tage der Versichertengruppen in Baden-Württemberg 1990 nach Krankheitsarten, Altersgruppen und Geschlecht

c) Pflichtmitglieder (ohne Rentner)

Alter von ... bis unter ... Jahren	Fälle				Tage				Tage je Fall	
	insgesamt	darunter von Frauen	je 100		insgesamt	darunter von Frauen	je 100		Männer	Frauen
			männliche	weibliche			männliche	weibliche		
	Anzahl		Versicherte entsprechenden Alters und Versichertengruppe		Anzahl		Versicherte entsprechenden Alters und Versichertengruppe	Anzahl		
<b>Infektiöse und parasitäre Krankheiten (ICD 001 - 139)</b>										
unter 25	850	432	0,14	0,22	6 936	3 285	1,22	1,69	8,7	7,6
25 - 45	1 592	530	0,15	0,13	19 361	4 978	2,10	1,20	13,5	9,4
45 - 65	1 178	392	0,17	0,14	20 043	5 570	3,17	1,99	18,4	14,2
65 - 75	14	3	0,22	0,10	84	24	1,21	0,78	5,5	8,0
75 und mehr	8	3	0,68	0,55	105	50	7,46	9,12	11,0	16,7
Zusammen	3 642	1 360	0,16	0,15	46 529	13 907	2,26	1,55	14,3	10,2
<b>Neubildungen (ICD 140 - 239)</b>										
unter 25	1 429	759	0,22	0,39	12 255	6 672	1,87	3,43	8,3	8,8
25 - 45	6 801	4 418	0,35	1,06	63 008	39 788	3,39	9,56	9,7	9,0
45 - 65	11 036	5 656	1,18	2,02	133 424	59 983	16,10	21,43	13,7	10,6
65 - 75	180	49	2,63	1,60	2 297	643	33,25	20,98	12,6	13,1
75 und mehr	55	19	4,88	3,47	830	270	75,10	49,27	15,6	14,2
Zusammen	19 501	10 901	0,59	1,22	211 814	107 356	7,22	12,00	12,1	9,8
<b>Endokrinopathien, Ernährungs- und Stoffwechselkrankheiten sowie Störungen im Immunitätssystem (ICD 240 - 279)</b>										
unter 25	545	309	0,08	0,16	6 460	3 582	0,93	1,84	12,2	11,6
25 - 45	2 516	1 426	0,16	0,34	27 507	13 738	2,01	3,30	12,6	9,6
45 - 65	3 115	1 503	0,35	0,54	41 562	17 767	5,22	6,35	14,8	11,8
65 - 75	45	15	0,60	0,49	896	256	12,87	8,35	21,3	17,1
75 und mehr	10	8	0,27	1,46	268	227	5,56	41,42	21,0	28,4
Zusammen	6 231	3 261	0,21	0,36	76 693	35 570	2,84	3,98	13,8	10,9
<b>Krankheiten des Blutes und der blutbildenden Organe (ICD 280 - 289)</b>										
unter 25	220	96	0,04	0,05	1 479	667	0,27	0,34	6,5	6,9
25 - 45	401	231	0,02	0,06	5 080	2 794	0,33	0,67	13,4	12,1
45 - 65	371	175	0,04	0,06	4 637	2 263	0,52	0,81	12,1	12,9
65 - 75	10	5	0,10	0,16	289	146	2,87	4,76	28,6	29,2
75 und mehr	6	4	0,27	0,73	113	77	4,88	14,05	18,0	19,3
Zusammen	1 008	511	0,34	0,06	11 598	5 947	0,39	0,66	11,4	11,6
<b>Psychiatrische Krankheiten (ICD 290 - 319)</b>										
unter 25	2 306	834	0,49	0,43	60 271	25 270	11,71	12,99	23,8	30,3
25 - 45	9 709	2 836	1,00	0,68	259 033	89 268	24,76	21,44	24,7	31,5
45 - 65	4 592	1 475	0,68	0,53	112 791	42 140	15,49	15,05	22,7	28,6
65 - 75	14	6	0,16	0,20	355	309	0,92	10,08	5,8	52,0
75 und mehr	7	3	0,54	0,55	218	138	10,85	25,18	20,0	46,0
Zusammen	16 628	5 154	0,79	0,58	432 668	157 125	19,05	17,57	24,0	30,5
<b>Krankheiten des Nervensystems und der Sinnesorgane (ICD 320 - 389)</b>										
unter 25	1 544	629	0,31	0,32	16 109	6 971	3,06	3,58	10,0	11,1
25 - 45	4 991	1 786	0,47	0,43	54 139	18 831	5,15	4,52	11,0	10,5
45 - 65	5 577	1 995	0,79	0,71	61 946	20 219	9,15	7,22	11,6	10,1
65 - 75	107	35	1,45	1,14	1 182	446	14,80	14,55	10,2	12,7
75 und mehr	34	15	2,58	2,74	315	147	22,80	26,82	8,8	9,8
Zusammen	12 253	4 460	0,54	0,50	133 691	46 614	6,02	5,21	11,2	10,5
<b>Krankheiten des Kreislaufsystems (ICD 390 - 459)</b>										
unter 25	1 405	533	0,29	0,27	11 739	4 295	2,49	2,21	8,5	8,1
25 - 45	7 080	2 700	0,64	0,65	71 077	25 783	6,61	6,19	10,3	9,5
45 - 65	17 763	4 726	2,86	1,69	233 193	56 406	38,76	20,15	13,6	11,9
65 - 75	316	85	4,64	2,77	5 558	1 388	83,84	45,29	18,1	16,3
75 und mehr	108	42	8,10	7,66	1 986	709	173,27	129,38	19,3	16,9
Zusammen	26 672	8 086	1,28	0,90	323 553	88 581	16,25	9,90	12,6	11,0
<b>Krankheiten der Atmungsorgane (ICD 460 - 519)</b>										
unter 25	5 103	2 201	0,97	1,13	39 237	16 923	7,46	8,70	7,7	7,7
25 - 45	8 951	2 968	0,87	0,71	80 259	25 483	7,99	6,12	9,2	8,6
45 - 65	6 663	1 856	1,05	0,66	89 288	22 302	14,69	7,10	13,9	12,0
65 - 75	94	17	1,55	0,55	1 410	331	21,69	10,80	14,0	19,5
75 und mehr	34	12	2,99	2,19	681	237	60,24	43,25	20,2	19,8
Zusammen	20 845	7 054	0,95	0,79	210 875	65 276	10,07	7,30	10,6	9,3
<b>Krankheiten der Verdauungsorgane (ICD 520 - 579)</b>										
unter 25	6 774	3 372	1,14	1,73	53 851	25 586	9,46	13,15	8,3	7,6
25 - 45	13 600	4 474	1,33	1,07	140 382	43 449	14,14	10,44	10,6	9,7
45 - 65	13 343	3 574	2,14	1,28	175 093	46 860	28,12	16,74	13,1	13,1
65 - 75	180	42	2,77	1,37	2 669	699	39,61	22,81	14,3	16,6
75 und mehr	38	9	3,93	1,64	517	105	55,90	19,16	14,2	11,7
Zusammen	33 935	11 471	1,55	1,28	372 512	116 699	17,69	13,05	11,4	10,2



Noch: 34. Krankenhausbehandlungsfälle und -tage der Versichertengruppen in Baden-Württemberg 1990 nach Krankheitsarten, Altersgruppen und Geschlecht

c) Pflichtmitglieder (ohne Rentner)

Alter von ... bis unter ... Jahren	Fälle				Tage				Tage je Fall	
	insgesamt	darunter von Frauen	je 100		insgesamt	darunter von Frauen	je 100		Männer	Frauen
			männliche	weibliche			männliche	weibliche		
	Anzahl			Versicherte entsprechenden Alters und Versichertengruppe		Anzahl			Anzahl	
<b>Krankheiten der Harn- und Geschlechtsorgane (ICD 580 - 629)</b>										
unter 25	3 394	2 388	0,34	1,23	23 029	16 315	2,25	8,39	6,7	6,8
25 - 45	13 126	10 474	0,39	2,52	89 967	70 963	2,77	17,05	7,2	6,8
45 - 65	9 221	5 961	0,71	2,13	87 534	55 006	7,13	19,85	10,0	9,2
65 - 75	102	26	1,53	0,85	1 298	317	19,72	10,34	12,9	12,2
75 und mehr	18	5	1,76	0,91	315	70	33,24	12,77	18,8	14,0
Zusammen	25 861	18 854	0,48	2,11	202 143	142 671	4,11	15,95	8,5	7,6
<b>Komplikationen während der Schwangerschaft, bei Entbindung und im Wochenbett (ICD 630 - 679)</b>										
unter 25	12 894	12 894	-	6,63	73 395	73 395	-	37,73	-	5,7
25 - 45	33 574	33 574	-	8,06	191 446	191 446	-	45,99	-	5,7
45 - 65	94	94	-	0,03	599	599	-	0,21	-	6,4
65 - 75	-	-	-	-	-	-	-	-	-	-
75 und mehr	-	-	-	-	-	-	-	-	-	-
Zusammen	46 562	46 562	-	5,2	265 440	265 440	-	29,68	-	5,7
<b>Krankheiten der Haut und des Unterhautzellgewebes (ICD 680 - 709)</b>										
unter 25	1 356	535	0,27	0,28	14 241	5 545	2,91	2,85	10,6	10,4
25 - 45	2 900	951	0,28	0,23	30 984	9 586	3,12	2,30	11,0	10,1
45 - 65	1 977	629	0,30	0,23	29 246	8 190	4,62	2,93	15,6	13,0
65 - 75	15	3	0,24	0,10	246	61	3,72	1,99	15,4	20,3
75 und mehr	7	1	0,81	0,18	171	61	14,93	11,13	18,3	61,0
Zusammen	6 255	2 119	0,29	0,24	74 888	23 443	3,56	2,62	12,4	11,1
<b>Krankheiten des Skeletts, der Muskeln und des Bindegewebes (ICD 710 - 739)</b>										
unter 25	4 046	1 291	0,92	0,86	38 223	12 374	8,65	6,36	9,4	9,6
25 - 45	12 429	3 493	1,30	0,84	144 496	44 238	14,62	10,63	11,2	12,7
45 - 65	15 110	4 742	2,27	1,69	229 735	72 367	34,50	25,85	15,2	15,3
65 - 75	106	42	1,29	1,37	1 947	792	23,22	25,84	18,0	18,9
75 und mehr	23	10	1,78	1,82	612	274	45,86	50,00	26,0	27,4
Zusammen	31 714	9 578	1,53	1,07	415 013	130 045	19,70	14,54	12,9	13,6
<b>Kongenitale Anomalien (ICD 740 - 759)</b>										
unter 25	368	157	0,07	0,08	3 659	1 533	0,71	0,79	10,1	9,8
25 - 45	533	248	0,04	0,06	5 935	2 949	0,44	0,71	10,5	11,9
45 - 65	380	162	0,05	0,06	5 508	2 297	0,70	0,82	14,7	14,2
65 - 75	4	3	0,02	0,10	87	51	0,72	1,66	36,0	17,0
75 und mehr	2	-	0,27	-	25	-	3,39	-	12,5	-
Zusammen	1 287	570	0,05	0,06	15 214	6 830	0,58	0,76	11,7	12,0
<b>Bestimmte Affektionen, die ihren Ursprung in der Perinatalzeit haben (ICD 760 - 779)</b>										
unter 25	234	222	0,00	0,11	2 039	1 703	0,11	0,88	28,0	7,7
25 - 45	488	486	0,00	0,12	3 549	3 544	0,00	0,85	3,0	7,3
45 - 65	4	4	-	0,00	28	28	-	0,01	-	7,0
65 - 75	-	-	-	-	-	-	-	-	-	-
75 und mehr	-	-	-	-	-	-	-	-	-	-
Zusammen	726	712	0,00	0,08	5 616	5 275	0,02	0,59	24,4	7,4
<b>Symptome und schlecht bezeichnete Affektionen (ICD 780 - 799)</b>										
unter 25	2 978	1 855	0,38	0,95	23 587	14 795	2,94	7,61	7,8	8,0
25 - 45	7 807	4 228	0,52	1,02	71 144	36 274	5,09	8,71	9,7	8,6
45 - 65	6 789	2 397	0,96	0,86	87 206	29 072	12,75	10,38	13,2	12,1
65 - 75	107	30	1,55	0,98	1 555	546	20,29	17,81	13,1	18,2
75 und mehr	33	12	2,85	2,19	409	230	24,29	41,97	8,5	19,2
Zusammen	17 714	8 522	0,84	0,95	183 901	80 917	7,12	9,05	11,2	9,5
<b>Verletzungen und Vergiftungen (ICD 800 - 999)</b>										
unter 25	12 043	2 633	3,15	1,35	109 187	21 203	29,43	10,90	9,4	8,1
25 - 45	16 762	3 536	1,93	0,85	163 466	32 305	19,13	7,76	9,9	9,1
45 - 65	8 360	2 573	1,27	0,92	107 270	31 162	16,69	11,13	13,2	12,1
65 - 75	90	43	0,94	1,40	1 683	698	19,80	22,77	21,0	16,2
75 und mehr	56	24	4,34	4,38	834	345	66,35	62,96	15,3	14,4
Zusammen	37 311	8 809	1,97	0,98	382 440	85 713	20,51	9,58	10,4	9,7
<b>Insgesamt (ICD 001 - 999)</b>										
unter 25	57 489	31 140	8,81	16,01	495 697	240 114	85,50	123,43	9,7	7,7
25 - 45	143 260	78 359	9,47	18,82	1 420 833	655 417	111,63	157,43	11,8	8,4
45 - 65	105 573	37 914	14,83	13,54	1 419 103	472 231	207,61	168,69	14,0	12,5
65 - 75	1 384	404	19,70	13,18	21 556	6 707	298,53	218,83	15,2	16,6
75 und mehr	439	167	36,91	30,47	7 399	2 940	605,02	536,50	16,4	17,6
Insgesamt	308 145	147 984	11,07	16,55	3 364 588	1 377 409	137,39	154,00	12,4	9,3

Noch: 34. Krankenhausbehandlungsfälle und -tage der Versichertengruppen in Baden-Württemberg 1990 nach Krankheitsarten, Altersgruppen und Geschlecht

d) Freiwillige Mitglieder

Alter von ... bis unter ... Jahren	Fälle				Tage				Tage je Fall	
	insgesamt	darunter von Frauen	je 100		insgesamt	darunter von Frauen	je 100		Männer	Frauen
			männliche	weibliche			männliche	weibliche		
	Anzahl		Versicherte entsprechenden Alters und Versichertengruppe		Anzahl		Versicherte entsprechenden Alters und Versichertengruppe	Anzahl		
<b>Infektiöse und parasitäre Krankheiten (ICD 001 - 139)</b>										
unter 25	54	32	0,32	0,41	492	336	2,26	4,27	7,1	10,5
25 - 45	153	58	0,13	0,21	1 750	622	1,52	2,21	11,9	10,7
45 - 65	169	40	0,13	0,19	3 059	581	2,42	2,81	19,2	14,5
65 - 75	28	13	0,21	0,23	582	278	4,28	4,85	20,3	21,4
75 und mehr	25	15	0,38	0,31	393	196	7,52	4,09	19,7	13,1
Zusammen	429	158	0,14	0,24	6 276	2 013	2,21	3,00	15,7	12,7
<b>Neubildungen (ICD 140 - 239)</b>										
unter 25	83	50	0,48	0,63	647	385	3,79	4,89	7,9	7,7
25 - 45	533	315	0,29	1,12	5 186	2 813	3,19	10,01	10,9	8,9
45 - 65	1 760	602	1,13	2,91	20 861	6 594	13,95	31,91	12,3	11,0
65 - 75	583	256	4,60	4,47	7 156	3 219	55,36	56,20	12,0	12,6
75 und mehr	252	126	4,81	2,63	3 565	1 802	67,26	37,57	14,0	14,3
Zusammen	3 211	1 349	0,96	2,01	37 415	14 813	11,70	22,05	12,1	11,0
<b>Endokrinopathien, Ernährungs- und Stoffwechselkrankheiten sowie Störungen im Immunitätssystem (ICD 240 - 279)</b>										
unter 25	56	32	0,35	0,41	510	359	2,18	4,56	6,3	11,2
25 - 45	198	95	0,14	0,34	2 256	1 213	1,40	4,32	10,1	12,8
45 - 65	415	135	0,27	0,65	6 042	1 868	4,08	9,04	14,9	13,8
65 - 75	116	70	0,65	1,22	2 248	1 331	12,90	23,24	19,9	19,0
75 und mehr	112	68	1,68	1,42	2 303	1 404	34,30	29,27	20,4	20,6
Zusammen	897	400	0,26	0,60	13 359	6 175	3,72	9,19	14,5	15,4
<b>Krankheiten des Blutes und der blutbildenden Organe (ICD 280 - 289)</b>										
unter 25	13	9	0,06	0,11	88	72	0,23	0,91	4,0	8,0
25 - 45	42	22	0,03	0,08	425	357	0,09	1,27	3,4	16,2
45 - 65	41	17	0,02	0,08	580	199	0,37	0,96	15,9	11,7
65 - 75	30	10	0,28	0,17	422	131	4,09	2,29	14,6	13,1
75 und mehr	40	27	0,50	0,56	538	308	8,78	6,42	17,7	11,4
Zusammen	166	85	0,04	0,12	2 053	1 067	0,51	1,59	12,2	12,6
<b>Psychiatrische Krankheiten (ICD 290 - 319)</b>										
unter 25	268	114	2,23	1,45	10 086	4 377	82,58	55,56	37,1	38,4
25 - 45	2 234	890	1,81	3,17	89 633	34 569	74,10	123,02	41,0	38,8
45 - 65	792	282	0,50	1,36	29 411	12 287	16,74	59,46	33,6	43,6
65 - 75	105	50	0,77	0,87	2 943	1 879	14,96	32,80	19,3	37,6
75 und mehr	70	47	0,88	0,98	2 410	1 870	20,60	38,99	23,5	39,8
Zusammen	3 469	1 383	1,08	2,06	134 483	54 982	41,14	81,86	38,1	39,8
<b>Krankheiten des Nervensystems und der Sinnesorgane (ICD 320 - 389)</b>										
unter 25	83	49	0,49	0,62	1 025	630	5,71	8,0	11,6	12,9
25 - 45	429	143	0,38	0,51	7 298	2 559	6,38	9,11	16,6	17,9
45 - 65	783	181	0,59	0,88	10 089	3 003	6,93	14,53	11,8	16,6
65 - 75	258	108	2,11	1,89	2 882	1 189	23,81	20,76	11,3	11,0
75 und mehr	265	165	3,82	3,44	3 329	2 028	49,64	42,29	13,0	12,3
Zusammen	1 818	646	0,61	0,96	24 623	9 409	7,87	14,01	13,0	14,6
<b>Krankheiten des Kreislaufsystems (ICD 390 - 459)</b>										
unter 25	44	25	0,27	0,32	305	159	2,11	2,02	7,7	6,4
25 - 45	575	182	0,53	0,65	6 106	1 967	5,57	7,00	10,5	10,8
45 - 65	2 831	420	2,36	2,03	39 026	6 238	32,06	30,19	13,6	14,9
65 - 75	824	219	8,51	3,82	13 636	3 688	139,90	64,39	16,4	16,8
75 und mehr	675	364	11,87	7,59	13 223	7 158	231,40	149,25	19,5	19,7
Zusammen	4 949	1 210	1,94	1,80	72 296	19 210	27,47	28,60	14,2	15,9
<b>Krankheiten der Atmungsorgane (ICD 460 - 519)</b>										
unter 25	249	122	1,84	1,55	1 476	752	10,47	9,55	5,7	6,2
25 - 45	510	165	0,46	0,59	5 292	1 411	5,22	5,02	11,2	8,6
45 - 65	716	112	0,59	0,54	9 215	1 500	7,54	7,26	12,8	13,4
65 - 75	165	48	1,65	0,84	2 829	799	28,55	13,95	17,4	16,6
75 und mehr	126	59	2,56	1,23	2 356	1 222	43,27	25,48	17,0	20,7
Zusammen	1 766	506	0,65	0,75	21 168	5 684	8,01	8,46	12,3	11,2
<b>Krankheiten der Verdauungsorgane (ICD 520 - 579)</b>										
unter 25	236	124	1,62	1,57	1 633	837	11,51	10,62	7,1	6,8
25 - 45	959	312	0,87	1,11	10 071	3 474	8,88	12,36	10,2	11,1
45 - 65	1 635	255	1,35	1,23	21 238	3 826	17,03	18,51	12,6	15,0
65 - 75	341	90	3,53	1,57	4 947	1 563	47,59	27,29	13,5	17,4
75 und mehr	192	97	3,62	2,02	2 932	1 423	57,57	29,67	15,9	14,7
Zusammen	3 363	878	1,29	1,31	40 821	11 123	15,37	16,56	12,0	12,7

Noch: 34. Krankenhausbehandlungsfälle und -tage der Versichertengruppen in Baden-Württemberg 1990 nach Krankheitsarten, Altersgruppen und Geschlecht

d) Freiwillige Mitglieder

Alter von ... bis unter ... Jahren	Fälle				Tage				Tage je Fall	
	insgesamt	darunter von Frauen	je 100		insgesamt	darunter von Frauen	je 100		Männer	Frauen
			männliche	weibliche			männliche	weibliche		
	Anzahl		Versicherte entsprechenden Alters und Versichertengruppe		Anzahl		Versicherte entsprechenden Alters und Versichertengruppe		Anzahl	
<b>Krankheiten der Harn- und Geschlechtsorgane (ICD 580 - 629)</b>										
unter 25	162	115	0,68	1,46	935	745	2,75	9,46	4,0	6,5
25 - 45	859	642	0,29	2,28	5 331	3 722	2,17	13,25	7,4	5,8
45 - 65	908	364	0,53	1,76	8 382	3 462	4,81	16,75	9,0	9,5
65 - 75	237	71	2,33	1,24	2 822	885	27,24	15,45	11,7	12,5
75 und mehr	129	48	3,09	1,00	1 824	758	40,67	15,80	13,2	15,8
Zusammen	2 295	1 240	0,55	1,85	19 294	9 572	5,03	14,25	9,2	7,7
<b>Komplikationen während der Schwangerschaft, bei Entbindung und im Wochenbett (ICD 630 - 679)</b>										
unter 25	533	533	-	6,77	2 865	2 865	-	36,37	-	5,4
25 - 45	2 021	2 021	-	7,19	10 583	10 583	-	37,66	-	5,2
45 - 65	8	8	-	0,04	39	39	-	0,19	-	4,9
65 - 75	-	-	-	-	-	-	-	-	-	-
75 und mehr	-	-	-	-	-	-	-	-	-	-
Zusammen	2 562	2 562	-	3,81	13 487	13 487	-	20,08	-	5,3
<b>Krankheiten der Haut und des Unterhautzellgewebes (ICD 680 - 709)</b>										
unter 25	34	16	0,26	0,20	254	97	2,27	1,23	8,7	6,1
25 - 45	239	95	0,19	0,34	2 756	932	2,45	3,32	12,7	9,8
45 - 65	234	52	0,18	0,25	4 250	796	3,38	3,85	19,0	15,3
65 - 75	55	23	0,45	0,40	1 429	570	12,08	9,95	26,8	24,8
75 und mehr	22	12	0,38	0,25	526	207	12,17	4,32	31,9	17,3
Zusammen	584	198	0,20	0,29	9 215	2 602	3,42	3,87	17,1	13,1
<b>Krankheiten des Skeletts, der Muskeln und des Bindegewebes (ICD 710 - 739)</b>										
unter 25	92	48	0,64	0,61	1 091	532	8,09	6,75	12,7	11,1
25 - 45	626	178	0,60	0,63	7 746	2 373	7,23	8,44	12,0	13,3
45 - 65	1 386	268	1,09	1,30	21 003	4 835	15,81	23,40	14,5	18,0
65 - 75	251	118	1,87	2,06	5 544	2 859	37,76	49,91	20,2	24,2
75 und mehr	150	101	1,87	2,11	3 332	2 199	43,23	45,85	23,1	21,8
Zusammen	2 505	713	0,93	1,06	38 716	12 798	13,41	19,05	14,5	17,9
<b>Kongenitale Anomalien (ICD 740 - 759)</b>										
unter 25	49	26	0,33	0,33	658	317	4,93	4,02	14,8	12,2
25 - 45	43	23	0,03	0,08	428	245	0,25	0,87	9,2	10,7
45 - 65	46	10	0,04	0,05	708	211	0,49	1,02	13,8	21,1
65 - 75	12	7	0,07	0,12	251	201	0,70	3,51	10,0	28,7
75 und mehr	8	4	0,15	0,08	78	32	1,68	0,67	11,0	8,0
Zusammen	158	70	0,05	0,10	2 121	1 006	0,58	1,50	12,7	14,4
<b>Bestimmte Affektionen, die ihren Ursprung in der Perinatalzeit haben (ICD 760 - 779)</b>										
unter 25	39	28	0,19	0,33	496	294	2,92	3,73	15,5	11,3
25 - 45	40	40	-	0,14	192	192	-	0,68	-	4,8
45 - 65	-	-	-	-	-	-	-	-	-	-
65 - 75	-	-	-	-	-	-	-	-	-	-
75 und mehr	-	-	-	-	-	-	-	-	-	-
Zusammen	79	66	0,01	0,10	688	486	0,10	0,72	15,5	7,4
<b>Symptome und schlecht bezeichnete Affektionen (ICD 780 - 799)</b>										
unter 25	141	99	0,65	1,26	1 034	609	6,15	7,73	9,4	6,2
25 - 45	578	316	0,35	1,12	6 788	3 482	4,45	12,39	12,6	11,0
45 - 65	793	197	0,58	0,95	9 179	2 644	6,39	12,79	11,0	13,4
65 - 75	195	80	1,62	1,40	3 133	1 476	23,30	25,77	14,4	18,5
75 und mehr	209	118	3,47	2,46	3 554	2 139	53,99	44,60	15,5	18,1
Zusammen	1 916	807	0,57	1,20	23 688	10 350	6,90	15,41	12,0	12,8
<b>Verletzungen und Vergiftungen (ICD 800 - 999)</b>										
unter 25	331	130	2,91	1,85	3 463	1 231	32,29	15,83	11,1	9,5
25 - 45	1 323	361	1,29	1,28	14 759	3 882	14,64	13,81	11,3	10,8
45 - 65	1 155	276	0,86	1,34	15 498	4 039	11,20	19,55	13,0	14,6
65 - 75	221	127	1,32	2,22	4 159	2 726	20,15	47,59	15,2	21,5
75 und mehr	307	239	2,59	4,98	6 660	5 422	47,23	113,05	18,2	22,7
Zusammen	3 337	1 133	1,14	1,69	44 539	17 300	14,10	25,76	12,4	15,3
<b>Insgesamt (ICD 001 - 999)</b>										
unter 25	2 467	1 547	13,31	19,64	27 058	14 597	180,25	185,29	13,5	9,4
25 - 45	11 362	5 858	7,41	20,85	176 600	74 396	137,53	264,75	18,6	12,7
45 - 65	13 672	3 219	10,22	15,58	198 580	52 122	143,21	252,22	14,0	16,2
65 - 75	3 421	1 290	29,97	22,52	54 983	22 794	452,66	397,94	15,1	17,7
75 und mehr	2 582	1 490	41,66	31,07	47 021	28 168	719,31	587,32	17,3	18,9
Insgesamt	33 504	13 404	10,40	19,96	504 242	192 077	161,55	285,97	15,5	14,3

Noch: 34. Krankenhausbehandlungsfälle und -tage der Versichertengruppen in Baden-Württemberg 1990 nach Krankheitsarten, Altersgruppen und Geschlecht  
e) Rentner

Alter von ... bis unter ... Jahren	Fälle				Tage				Tage je Fall	
	insgesamt	darunter von Frauen	je 100		insgesamt	darunter von Frauen	je 100		Männer	Frauen
			männliche	weibliche			männliche	weibliche		
	Anzahl		Versicherte entsprechenden Alters und Versichertengruppe		Anzahl		Versicherte entsprechenden Alters und Versichertengruppe	Anzahl		
<b>Infektiöse und parasitäre Krankheiten (ICD 001 - 139)</b>										
unter 25	40	15	0,22	0,14	656	359	2,56	3,26	11,9	23,9
25 - 45	99	30	1,17	0,44	1 748	312	24,31	4,61	20,8	10,4
45 - 65	612	270	0,32	0,21	13 347	5 313	7,65	3,91	24,0	19,0
65 - 75	759	456	0,22	0,19	15 378	9 372	4,42	3,99	19,8	20,6
75 und mehr	1 410	965	0,36	0,33	28 685	19 949	7,00	6,87	19,6	20,7
Zusammen	2 920	1 736	0,31	0,26	59 814	35 123	6,40	5,21	20,9	20,2
<b>Neubildungen (ICD 140 - 239)</b>										
unter 25	86	38	0,41	0,34	606	317	2,49	2,88	6,0	8,3
25 - 45	694	415	4,72	6,13	7 310	3 996	56,09	59,02	11,9	9,6
45 - 65	10 919	5 352	5,18	4,08	135 210	60 598	69,48	46,14	13,4	11,3
65 - 75	14 647	8 192	4,75	3,49	213 457	120 614	68,33	51,33	14,4	14,7
75 und mehr	15 040	8 589	5,17	2,96	247 030	148 312	79,09	51,11	15,3	17,3
Zusammen	41 386	22 586	4,88	3,35	603 613	333 837	69,96	49,51	14,3	14,8
<b>Endokrinopathien, Ernährungs- und Stoffwechselerkrankungen sowie Störungen im Immunitätssystem (ICD 240 - 279)</b>										
unter 25	43	23	0,17	0,21	385	246	1,20	2,23	7,0	10,7
25 - 45	134	55	1,34	0,81	1 807	678	19,11	10,01	14,3	12,3
45 - 65	2 401	1 329	1,00	1,01	44 686	23 557	19,68	17,94	19,7	17,7
65 - 75	4 309	3 166	0,84	1,35	84 938	61 767	17,05	26,29	20,3	19,5
75 und mehr	6 800	5 305	1,20	1,83	141 356	111 368	24,02	38,38	20,1	21,0
Zusammen	13 687	9 878	0,99	1,46	273 172	197 616	19,59	29,31	19,8	20,0
<b>Krankheiten des Blutes und der blutbildenden Organe (ICD 280 - 289)</b>										
unter 25	30	8	0,19	0,07	156	54	0,88	0,49	4,6	6,8
25 - 45	50	16	0,58	0,24	907	293	11,32	3,51	19,7	14,9
45 - 65	440	183	0,24	0,14	5 767	2 978	2,60	2,26	10,9	26,2
65 - 75	683	384	0,22	0,16	11 708	7 706	2,95	3,28	13,4	20,1
75 und mehr	1 868	1 239	0,50	0,43	27 892	19 227	6,94	6,63	13,8	15,5
Zusammen	3 071	1 830	0,32	0,27	46 430	30 198	4,21	4,48	13,1	16,5
<b>Psychiatrische Krankheiten (ICD 290 - 319)</b>										
unter 25	144	74	0,60	0,67	6 711	2 915	32,69	26,45	54,2	39,4
25 - 45	1 229	434	13,46	6,41	64 913	23 061	708,40	340,58	52,6	53,1
45 - 65	3 957	1 726	2,08	1,31	172 185	85 111	81,08	64,81	39,0	49,3
65 - 75	2 391	1 602	0,58	0,68	93 399	67 218	19,27	28,61	33,2	42,0
75 und mehr	3 776	2 698	0,86	0,93	128 589	96 240	25,52	33,16	30,0	35,7
Zusammen	11 497	6 534	1,29	0,97	463 797	274 545	49,60	40,72	38,5	42,0
<b>Krankheiten des Nervensystems und der Sinnesorgane (ICD 320 - 389)</b>										
unter 25	98	43	0,47	0,39	1 598	406	10,26	3,68	21,7	9,4
25 - 45	531	251	4,74	3,71	12 925	5 804	120,53	85,72	25,4	23,1
45 - 65	3 932	1 878	1,91	1,43	63 137	30 302	30,58	23,07	16,0	16,1
65 - 75	7 278	4 562	2,00	1,94	90 346	56 428	24,96	24,01	12,5	12,4
75 und mehr	13 338	9 240	3,28	3,18	158 589	107 861	40,64	37,17	12,4	11,7
Zusammen	25 177	15 974	2,39	2,37	326 595	200 801	32,62	29,78	13,7	12,6
<b>Krankheiten des Kreislaufsystems (ICD 390 - 459)</b>										
unter 25	64	32	0,28	0,29	1 225	441	6,75	4,00	24,5	13,8
25 - 45	406	151	4,32	2,23	5 459	2 045	57,79	30,20	13,4	13,5
45 - 65	13 522	4 494	8,41	3,42	231 171	76 834	143,72	58,51	17,1	17,1
65 - 75	22 682	11 430	8,28	4,86	429 336	228 448	147,84	97,22	17,9	20,0
75 und mehr	42 987	27 693	12,25	9,54	850 960	566 511	227,88	195,21	18,6	20,5
Zusammen	79 661	43 800	9,30	6,50	1 518 151	874 279	166,97	129,66	18,0	20,0
<b>Krankheiten der Atmungsorgane (ICD 460 - 519)</b>										
unter 25	308	168	1,21	1,52	1 975	1 063	7,85	9,65	6,5	6,3
25 - 45	176	75	1,71	1,11	2 967	931	34,46	13,75	20,2	12,4
45 - 65	3 040	1 010	1,89	0,77	53 918	17 282	34,12	13,16	18,0	17,1
65 - 75	4 450	1 938	1,85	0,82	82 598	35 939	34,34	15,29	18,6	18,5
75 und mehr	9 178	4 911	3,42	1,69	169 128	93 749	60,39	32,30	17,7	19,1
Zusammen	17 152	8 102	2,35	1,20	310 586	148 964	41,91	22,09	17,9	18,4
<b>Krankheiten der Verdauungsorgane (ICD 520 - 579)</b>										
unter 25	342	206	1,17	1,87	2 341	1 440	7,76	13,07	6,6	7,0
25 - 45	429	178	4,25	2,63	6 150	2 526	61,34	37,31	14,4	14,2
45 - 65	6 158	2 290	3,60	1,74	96 761	36 169	56,42	27,54	15,7	15,8
65 - 75	8 400	4 178	3,11	1,78	138 401	74 064	47,35	31,52	15,2	17,7
75 und mehr	11 827	7 030	3,84	2,42	202 508	124 415	62,56	42,87	16,3	17,7
Zusammen	27 156	13 882	3,44	2,06	446 161	238 614	53,82	35,39	15,6	17,2

Noch: 34. Krankenhausbehandlungsfälle und -tage der Versichertengruppen in Baden-Württemberg 1990 nach Krankheitsarten, Altersgruppen und Geschlecht  
e) Rentner

Alter von ... bis unter ... Jahren	Fälle				Tage				Tage je Fall		
	insgesamt	darunter von Frauen	je 100		insgesamt	darunter von Frauen	je 100		Männer	Frauen	
			männliche	weibliche			männliche	weibliche			
	Anzahl			Versicherte entsprechenden Alters und Versichertengruppe		Anzahl			Versicherte entsprechenden Alters und Versichertengruppe		Anzahl
<b>Krankheiten der Harn- und Geschlechtsorgane (ICD 580 - 629)</b>											
unter 25	94	44	0,43	0,40	525	285	2,07	2,59	4,8	6,5	
25 - 45	412	236	2,98	3,49	4 762	2 459	38,88	36,32	13,1	10,4	
45 - 65	4 366	2 280	1,94	1,74	51 190	24 822	24,55	18,90	12,6	10,9	
65 - 75	6 145	3 254	2,13	1,38	83 899	44 866	28,58	19,09	13,4	13,8	
75 und mehr	6 877	3 118	3,01	1,07	105 363	50 475	43,97	17,39	14,6	16,2	
Zusammen	17 894	8 932	2,32	1,32	245 539	122 907	31,80	16,23	13,7	13,8	
<b>Komplikationen während der Schwangerschaft, bei Entbindung und im Wochenbett (ICD 630 - 679)</b>											
unter 25	80	80	-	0,73	418	418	-	3,79	-	5,2	
25 - 45	147	147	-	2,17	860	860	-	12,70	-	5,9	
45 - 65	7	7	-	0,01	121	121	-	0,09	-	17,3	
65 - 75	-	-	-	-	-	-	-	-	-	-	
75 und mehr	-	-	-	-	-	-	-	-	-	-	
Zusammen	234	234	-	0,03	1 399	1 399	-	0,21	-	6,0	
<b>Krankheiten der Haut und des Unterhautzellgewebes (ICD 680 - 709)</b>											
unter 25	39	18	0,18	0,16	342	125	1,87	1,13	10,3	6,9	
25 - 45	107	44	1,07	0,65	1 883	676	20,43	9,98	19,2	15,4	
45 - 65	995	401	0,55	0,31	22 402	8 754	12,71	6,67	23,0	21,8	
65 - 75	1 279	705	0,42	0,30	29 616	17 685	8,78	7,53	20,8	15,1	
75 und mehr	1 841	1 197	0,52	0,41	47 783	32 092	12,57	11,06	24,4	26,8	
Zusammen	4 261	2 365	0,49	0,35	102 026	59 332	11,07	8,80	22,5	25,1	
<b>Krankheiten des Skeletts, der Muskeln und des Bindegewebes (ICD 710 - 739)</b>											
unter 25	101	48	0,48	0,44	1 029	491	4,63	4,48	10,2	10,2	
25 - 45	389	179	3,55	2,64	6 484	3 018	58,67	44,57	16,5	16,9	
45 - 65	5 120	2 730	2,23	2,08	104 614	57 322	44,04	43,85	19,8	21,0	
65 - 75	7 242	4 658	1,90	1,98	166 037	111 177	40,37	47,31	21,2	23,9	
75 und mehr	7 397	5 378	1,62	1,85	179 896	134 218	36,59	46,25	22,6	25,0	
Zusammen	20 249	12 993	1,88	1,93	458 060	306 226	39,37	45,41	20,9	23,6	
<b>Kongenitale Anomalien (ICD 740 - 759)</b>											
unter 25	49	16	0,28	0,15	597	168	3,69	1,52	13,0	10,5	
25 - 45	19	10	0,15	0,15	327	144	3,10	2,13	20,3	14,4	
45 - 65	248	150	0,09	0,11	4 009	2 777	1,15	2,11	12,6	18,5	
65 - 75	316	184	0,10	0,08	4 893	3 172	1,27	1,35	13,0	17,2	
75 und mehr	316	198	0,09	0,07	5 018	3 509	1,21	1,21	12,8	17,7	
Zusammen	948	558	0,10	0,08	14 844	9 770	1,32	1,45	13,0	17,5	
<b>Bestimmte Affektionen, die ihren Ursprung in der Perinatalzeit haben (ICD 760 - 779)</b>											
unter 25	4	3	0,01	0,03	51	11	0,34	0,10	40,0	3,7	
25 - 45	7	7	-	0,10	79	79	-	1,17	-	11,3	
45 - 65	4	1	0,00	0,00	107	38	0,06	0,03	23,0	38,0	
65 - 75	2	1	0,00	0,00	18	4	0,01	0,00	14,0	4,0	
75 und mehr	19	13	0,00	0,00	325	258	0,05	0,09	11,2	19,8	
Zusammen	36	25	0,00	0,00	580	390	0,05	0,06	17,3	15,6	
<b>Symptome und schlecht bezeichnete Affektionen (ICD 780 - 799)</b>											
unter 25	145	89	0,48	0,81	1 116	616	4,31	5,59	8,9	6,9	
25 - 45	248	110	2,34	1,62	3 787	1 676	35,73	24,75	15,3	15,2	
45 - 65	3 632	1 538	1,95	1,17	59 426	25 333	31,75	19,29	16,3	16,5	
65 - 75	5 855	3 227	1,93	1,37	102 235	57 934	32,60	24,66	16,9	18,0	
75 und mehr	11 938	7 706	3,39	2,66	212 507	141 571	56,83	48,78	16,8	18,4	
Zusammen	21 818	12 670	2,37	1,88	379 071	227 130	39,40	33,88	18,6	17,9	
<b>Verletzungen und Vergiftungen (ICD 800 - 999)</b>											
unter 25	476	204	2,34	1,85	6 845	1 904	42,55	17,28	18,2	9,3	
25 - 45	369	150	3,71	2,22	5 882	1 975	66,13	29,17	17,8	13,2	
45 - 65	4 253	2 027	2,07	1,54	74 212	35 737	35,83	27,21	17,3	17,6	
65 - 75	6 229	4 131	1,54	1,76	122 034	84 061	27,95	35,77	18,1	20,3	
75 und mehr	16 603	13 097	2,81	4,51	369 410	302 442	53,65	104,22	19,1	23,1	
Zusammen	27 930	19 609	2,16	2,91	578 383	426 119	39,49	63,20	18,3	21,7	
<b>Insgesamt (ICD 001 - 999)</b>											
unter 25	2 143	1 109	8,90	10,06	26 576	11 259	131,90	102,17	14,8	10,2	
25 - 45	5 446	2 488	50,07	36,74	128 250	50 478	1 316,38	745,50	26,3	20,3	
45 - 65	63 606	27 666	33,47	21,07	1 132 263	492 861	595,41	375,30	17,8	17,8	
65 - 75	92 667	52 068	29,88	22,16	1 668 093	980 455	506,06	417,26	16,9	18,8	
75 und mehr	151 215	98 377	42,33	33,90	2 875 039	1 952 197	739,31	672,71	17,5	19,8	
Insgesamt	315 077	181 708	34,59	26,95	5 830 221	3 487 250	607,59	517,17	17,6	19,2	

Noch: 34. Krankenhausbehandlungsfälle und -tage der Versichertengruppen in Baden-Württemberg 1990 nach Krankheitsarten, Altersgruppen und Geschlecht  
f) Familienangehörige insgesamt

Alter von ... bis unter ... Jahren	Fälle				Tage				Tage je Fall	
	insgesamt	darunter von Frauen	je 100		insgesamt	darunter von Frauen	je 100		Männer	Frauen
			männliche	weibliche			männliche	weibliche		
	Anzahl		Versicherte entsprechenden Alters und Versichertengruppe		Anzahl		Versicherte entsprechenden Alters und Versichertengruppe		Anzahl	
<b>Infektiöse und parasitäre Krankheiten (ICD 001 - 139)</b>										
unter 15	3 022	1 460	0,37	0,37	24 041	11 372	3,00	2,85	8,1	7,8
15 - 25	328	188	0,12	0,13	3 381	1 814	1,29	1,28	11,2	9,6
25 - 45	306	237	0,49	0,10	3 963	3 220	5,23	1,36	10,8	13,6
45 - 65	307	291	0,38	0,12	4 765	4 531	5,51	1,87	14,6	15,6
65 - 75	34	33	0,16	0,13	795	789	0,96	3,20	6,0	23,9
75 und mehr	52	48	0,75	0,28	903	831	13,46	4,92	18,0	17,3
Zusammen	4 049	2 257	0,32	0,21	37 848	22 557	2,72	2,13	8,5	10,0
<b>Neubildungen (ICD 140 - 239)</b>										
unter 15	3 627	1 626	0,47	0,41	17 414	7 508	2,35	1,88	5,0	4,6
15 - 25	920	606	0,26	0,43	6 876	4 480	1,98	3,17	7,6	7,4
25 - 45	2 386	2 291	0,67	0,96	22 065	21 443	4,38	9,03	6,5	9,4
45 - 65	6 221	6 105	2,73	2,52	67 913	66 455	34,31	27,42	12,6	10,9
65 - 75	885	868	2,71	3,52	11 200	10 938	41,79	44,34	15,4	12,6
75 und mehr	527	517	1,87	3,06	8 175	7 984	35,70	47,23	19,1	15,4
Zusammen	14 566	12 013	0,45	1,13	133 643	118 808	2,64	11,20	5,8	9,9
<b>Endokrinopathien, Ernährungs- und Stoffwechselkrankheiten sowie Störungen im Immunitätssystem (ICD 240 - 279)</b>										
unter 15	3 726	1 602	0,50	0,40	23 476	10 775	3,01	2,71	6,0	6,7
15 - 25	365	211	0,13	0,15	3 855	2 294	1,29	1,62	10,1	10,9
25 - 45	860	811	0,35	0,34	8 923	8 356	3,99	3,52	11,6	10,3
45 - 65	1 647	1 597	1,18	0,66	24 271	23 595	15,91	9,73	13,5	14,8
65 - 75	293	282	1,75	1,14	5 515	5 371	22,97	21,77	13,1	19,0
75 und mehr	259	255	0,75	1,51	5 606	5 503	19,25	32,55	25,8	21,6
Zusammen	7 150	4 758	0,43	0,45	71 646	55 894	2,80	5,27	6,6	11,7
<b>Krankheiten des Blutes und der blutbildenden Organe (ICD 280 - 289)</b>										
unter 15	1 137	494	0,15	0,12	6 299	2 464	0,91	0,62	6,0	5,0
15 - 25	270	139	0,11	0,10	1 404	791	0,51	0,56	4,7	5,7
25 - 45	152	147	0,04	0,06	1 625	1 562	0,44	0,66	12,6	10,6
45 - 65	197	190	0,16	0,08	2 959	2 868	2,14	1,18	13,0	15,1
65 - 75	40	40	-	0,16	720	720	-	2,92	-	18,0
75 und mehr	53	53	-	0,31	778	778	-	4,60	-	14,7
Zusammen	1 849	1 063	0,14	0,10	13 785	9 183	0,82	0,87	5,9	8,6
<b>Psychiatrische Krankheiten (ICD 290 - 319)</b>										
unter 15	1 294	495	0,19	0,12	30 369	8 908	5,09	2,24	26,9	18,0
15 - 25	1 217	614	0,50	0,43	47 955	24 061	19,74	17,03	39,6	39,2
25 - 45	1 676	1 370	2,16	0,58	54 119	40 801	93,83	17,18	43,5	29,8
45 - 65	1 368	1 246	2,87	0,51	46 988	41 950	118,54	17,31	41,3	33,7
65 - 75	129	127	0,32	0,51	4 337	4 307	4,78	17,46	15,0	33,9
75 und mehr	110	107	0,56	0,63	3 387	3 311	14,21	19,59	25,3	30,9
Zusammen	5 794	3 959	0,33	0,37	187 155	123 338	11,35	11,62	34,8	31,2
<b>Krankheiten des Nervensystems und der Sinnesorgane (ICD 320 - 389)</b>										
unter 15	5 507	2 359	0,75	0,59	41 516	17 853	5,61	4,48	7,5	7,6
15 - 25	939	472	0,39	0,33	11 500	5 887	4,64	4,17	12,0	12,5
25 - 45	832	689	1,01	0,29	9 978	7 864	14,89	3,31	14,8	11,4
45 - 65	1 689	1 605	1,98	0,66	20 061	19 222	19,74	7,93	10,0	12,0
65 - 75	368	358	1,59	1,45	4 151	3 995	24,88	16,19	15,6	11,2
75 und mehr	459	453	1,12	2,68	5 091	4 981	20,56	29,47	18,3	11,0
Zusammen	9 794	5 936	0,69	0,56	92 297	59 802	5,78	5,64	8,4	10,1
<b>Krankheiten des Kreislaufsystems (ICD 390 - 459)</b>										
unter 15	1 121	452	0,16	0,11	12 124	5 176	1,65	1,30	10,4	11,5
15 - 25	494	238	0,21	0,17	5 401	1 934	2,86	1,37	13,5	8,1
25 - 45	1 389	1 308	0,57	0,55	12 771	11 996	5,46	5,05	9,6	9,2
45 - 65	4 637	4 433	4,80	1,83	65 890	62 963	68,87	25,98	14,3	14,2
65 - 75	1 037	1 011	4,15	4,10	18 966	18 526	70,18	75,09	16,9	18,3
75 und mehr	1 453	1 415	7,10	8,37	28 017	27 280	137,76	161,38	19,4	19,3
Zusammen	10 131	8 857	0,23	0,83	143 169	127 875	2,72	12,05	12,0	14,4
<b>Krankheiten der Atmungsorgane (ICD 460 - 519)</b>										
unter 15	20 660	8 920	2,78	2,24	109 923	48 256	14,62	12,11	5,3	5,4
15 - 25	2 112	1 300	0,67	0,92	15 872	9 728	5,08	6,89	7,6	7,5
25 - 45	1 395	1 116	1,97	0,47	11 073	9 151	13,54	3,85	6,9	8,2
45 - 65	1 099	1 009	2,12	0,42	15 993	14 661	31,34	6,05	14,8	14,5
65 - 75	184	179	0,80	0,73	3 168	3 075	14,83	12,46	18,6	17,2
75 und mehr	265	252	2,43	1,49	4 489	4 263	42,24	25,22	17,4	16,9
Zusammen	25 715	12 776	2,30	1,20	160 518	89 134	12,69	8,40	5,5	7,0
<b>Krankheiten der Verdauungsorgane (ICD 520 - 579)</b>										
unter 15	13 230	5 781	1,77	1,45	78 308	34 820	10,31	8,74	5,8	6,0
15 - 25	3 235	2 178	0,87	1,54	23 085	14 975	6,70	10,60	7,7	6,9
25 - 45	2 418	2 092	2,30	0,88	24 711	22 149	18,05	9,33	7,9	10,6
45 - 65	3 094	2 933	3,79	1,21	44 219	42 202	47,46	17,41	12,5	14,4
65 - 75	400	384	2,55	1,56	6 775	6 505	43,06	26,37	16,9	16,9
75 und mehr	368	356	2,24	2,11	6 489	6 312	33,08	37,34	14,8	17,7
Zusammen	22 745	13 724	1,60	1,29	183 587	126 963	10,07	12,00	6,3	9,3

Noch: 34. Krankenhausbehandlungsfälle und -tage der Versichertengruppen in Baden-Württemberg 1990 nach Krankheitsarten, Altersgruppen und Geschlecht

f) Familienangehörige insgesamt

Alter von ... bis unter ... Jahren	Fälle				Tage				Tage je Fall	
	insgesamt	darunter von Frauen	je 100		insgesamt	darunter von Frauen	je 100		Männer	Frauen
			männliche	weibliche			männliche	weibliche		
	Anzahl		Versicherte entsprechenden Alters und Versichertengruppe		Anzahl		Versicherte entsprechenden Alters und Versichertengruppe	Anzahl		
<b>Krankheiten der Harn- und Geschlechtsorgane (ICD 580 - 629)</b>										
unter 15	4 290	771	0,83	0,19	21 315	5 814	3,67	1,46	4,4	7,5
15 - 25	1 604	1 194	0,34	0,85	10 272	7 508	2,28	5,32	6,7	6,3
25 - 45	5 128	4 999	0,91	2,11	33 115	32 142	6,86	13,54	7,5	6,4
45 - 65	4 642	4 581	1,44	1,89	45 918	45 306	14,40	18,69	10,0	9,9
65 - 75	362	349	2,07	1,41	5 702	5 496	32,85	22,28	15,8	15,7
75 und mehr	187	180	1,31	1,06	2 826	2 775	9,53	16,42	7,3	15,4
Zusammen	16 213	12 074	0,74	1,14	119 148	99 041	3,57	9,33	4,9	8,2
<b>Komplikationen während der Schwangerschaft, bei Entbindung und im Wochenbett (ICD 630 - 679)</b>										
unter 15	25	25	-	0,01	159	159	-	0,04	-	6,4
15 - 25	8 780	8 780	-	6,22	51 245	51 245	-	36,28	-	5,8
25 - 45	20 278	20 278	-	8,54	112 970	112 970	-	47,58	-	5,6
45 - 65	82	82	-	0,03	535	535	-	0,22	-	6,5
65 - 75	-	-	-	-	-	-	-	-	-	-
75 und mehr	-	-	-	-	-	-	-	-	-	-
Zusammen	29 165	29 165	-	2,75	164 909	164 909	-	15,54	-	5,7
<b>Krankheiten der Haut und des Unterhautzellgewebes (ICD 680 - 709)</b>										
unter 15	1 341	598	0,18	0,15	11 142	4 876	1,49	1,22	8,4	8,2
15 - 25	515	281	0,19	0,20	5 399	3 089	1,91	2,19	9,9	11,0
25 - 45	460	409	0,36	0,17	4 971	4 482	3,45	1,89	9,6	11,0
45 - 65	483	458	0,59	0,19	8 228	7 889	7,98	3,25	13,6	17,2
65 - 75	57	56	0,16	0,23	1 316	1 309	1,12	5,31	7,0	23,4
75 und mehr	62	59	0,56	0,35	1 636	1 576	11,21	9,32	20,0	26,7
Zusammen	2 918	1 861	0,19	0,18	32 692	23 221	1,68	2,19	9,0	12,5
<b>Krankheiten des Skeletts, der Muskeln und des Bindegewebes (ICD 710 - 739)</b>										
unter 15	2 277	1 053	0,29	0,26	23 578	10 939	3,00	2,75	10,3	10,4
15 - 25	1 284	669	0,51	0,47	14 042	7 279	5,59	5,15	11,0	10,9
25 - 45	956	858	0,69	0,36	12 931	11 843	7,67	4,99	11,1	13,8
45 - 65	2 498	2 433	1,53	1,00	45 815	44 729	25,55	18,45	16,7	18,4
65 - 75	470	463	1,12	1,88	11 340	11 212	20,41	45,45	18,3	24,2
75 und mehr	294	285	1,68	1,69	7 074	6 870	38,13	40,64	22,7	24,1
Zusammen	7 779	5 761	0,36	0,54	114 780	92 872	3,89	8,75	10,9	16,1
<b>Kongenitale Anomalien (ICD 740 - 759)</b>										
unter 15	3 088	1 038	0,49	0,26	27 957	10 173	4,22	2,55	8,7	9,8
15 - 25	245	1,39	0,09	0,10	2 975	1 747	1,01	1,24	11,6	12,6
25 - 45	138	113	0,18	0,05	1 347	1 166	1,28	0,49	7,2	10,3
45 - 65	171	162	0,21	0,07	2 004	1 920	1,98	0,79	9,3	11,9
65 - 75	15	15	-	0,06	199	199	-	0,81	-	13,3
75 und mehr	16	16	-	0,09	284	284	-	1,68	-	17,8
Zusammen	3 673	1 483	0,39	0,14	34 766	15 489	3,43	1,46	8,8	10,4
<b>Bestimmte Affektionen, die ihren Ursprung in der Perinatalzeit haben (ICD 760 - 779)</b>										
unter 15	4 094	1 919	0,52	0,48	81 691	39 824	9,92	10,00	19,2	20,8
15 - 25	187	179	0,01	0,13	1 533	1 435	0,08	1,02	12,3	8,0
25 - 45	373	334	0,27	0,14	3 629	2 609	7,19	1,10	26,2	7,8
45 - 65	2	1	0,02	0,00	19	6	0,31	0,00	13,0	6,0
65 - 75	-	-	-	-	-	-	-	-	-	-
75 und mehr	3	2	0,19	0,01	22	2	3,74	0,01	20,0	1,0
Zusammen	4 659	2 435	0,40	0,23	86 894	43 876	7,65	4,14	19,3	18,0
<b>Symptome und schlecht bezeichnete Affektionen (ICD 780 - 799)</b>										
unter 15	7 002	3 269	0,88	0,82	55 274	24 901	7,20	6,25	8,1	7,6
15 - 25	1 420	1 035	0,32	0,73	12 022	8 415	2,98	5,96	9,4	8,1
25 - 45	1 899	1 730	1,19	0,73	15 147	13 812	9,41	5,82	7,9	8,0
45 - 65	1 894	1 799	2,24	0,74	25 397	23 863	36,09	8,84	16,1	13,3
65 - 75	323	303	3,19	1,23	5 303	5 026	44,18	20,37	13,9	16,8
75 und mehr	391	379	2,24	2,24	6 827	6 736	17,01	39,85	7,6	17,8
Zusammen	12 929	8 515	0,78	0,80	119 970	82 753	6,62	7,80	8,4	9,7
<b>Verletzungen und Vergiftungen (ICD 800 - 999)</b>										
unter 15	10 924	4 402	1,55	1,11	62 036	25 254	8,72	6,34	5,6	5,7
15 - 25	4 197	1 686	2,07	1,19	35 912	13 904	18,18	9,84	8,8	8,2
25 - 45	1 825	1 464	2,54	0,62	17 192	14 031	22,27	5,91	8,8	9,6
45 - 65	2 235	2 070	3,88	0,85	30 832	28 418	56,80	11,72	14,6	13,7
65 - 75	325	317	1,28	1,28	6 589	6 452	21,85	26,15	17,1	20,4
75 und mehr	480	462	3,38	2,73	11 214	10 715	93,27	63,39	27,7	23,2
Zusammen	19 986	10 401	1,70	0,98	163 775	98 774	11,56	9,31	6,8	9,5
<b>Insgesamt (ICD 001 - 999)</b>										
unter 15	86 365	36 264	11,88	9,10	626 622	269 072	84,76	67,55	7,1	7,4
15 - 25	28 112	19 909	6,78	14,09	252 729	160 586	76,12	113,69	11,2	8,1
25 - 45	42 471	40 246	15,68	16,95	350 530	319 597	217,93	134,59	13,9	7,9
45 - 65	32 266	30 995	29,91	12,79	451 807	431 113	486,92	177,86	16,3	13,9
65 - 75	4 922	4 785	21,85	19,40	86 076	83 920	343,86	340,16	15,7	17,5
75 und mehr	4 979	4 839	26,17	28,63	92 818	90 201	489,16	533,61	18,7	18,6
Insgesamt	199 115	137 038	11,04	12,92	1 860 582	1 354 489	89,97	127,66	8,2	9,9

Noch: 34. Krankenhausbehandlungsfälle und -tage der Versichertengruppen in Baden-Württemberg 1990 nach Krankheitsarten, Altersgruppen und Geschlecht

g) Familienangehörige der Pflichtmitglieder (ohne Rentner)

Alter von ... bis unter ... Jahren	Fälle				Tage				Tage je Fall	
	insgesamt	darunter von Frauen	je 100		insgesamt	darunter von Frauen	je 100		Männer	Frauen
			männliche	weibliche			männliche	weibliche		
	Anzahl		Versicherte entsprechenden Alters und Versichertengruppe		Anzahl		Versicherte entsprechenden Alters und Versichertengruppe	Anzahl		
<b>Infektiöse und parasitäre Krankheiten (ICD 001 - 139)</b>										
unter 15	2 695	1 303	0,39	0,39	21 633	10 095	3,23	3,00	8,3	7,7
15 - 25	274	162	0,12	0,14	2 967	1 618	1,47	1,44	12,0	10,0
25 - 45	264	206	0,60	0,11	3 602	2 961	6,68	1,53	11,1	14,4
45 - 65	197	186	0,37	0,13	3 056	2 875	6,06	2,03	16,5	15,5
65 - 75	2	2	-	0,11	23	23	-	1,23	-	11,5
75 und mehr	2	1	1,67	0,43	7	3	6,67	1,28	4,0	3,0
Zusammen	3 434	1 860	0,34	0,24	31 288	17 575	2,97	2,23	8,7	9,4
<b>Neubildungen (ICD 140 - 239)</b>										
unter 15	3 008	1 391	0,45	0,41	14 744	6 571	2,29	1,95	5,1	4,7
15 - 25	739	491	0,27	0,44	5 276	3 459	1,97	3,08	7,3	7,0
25 - 45	1 965	1 884	0,84	0,97	18 607	18 112	5,16	9,34	6,1	9,6
45 - 65	3 676	3 594	2,75	2,53	41 050	40 012	34,75	28,22	12,7	11,1
65 - 75	63	57	2,90	3,05	740	690	24,15	39,92	8,3	12,1
75 und mehr	12	10	3,33	4,26	172	140	53,33	59,57	16,0	14,0
Zusammen	9 463	7 427	0,44	0,94	80 589	68 984	2,51	8,76	5,7	9,3
<b>Endokrinopathien, Ernährungs- und Stoffwechselerkrankungen sowie Störungen im Immunitätssystem (ICD 240 - 279)</b>										
unter 15	3 413	1 472	0,54	0,44	20 971	9 444	3,23	2,80	5,9	6,4
15 - 25	299	187	0,12	0,17	3 289	2 127	1,26	1,89	10,4	11,4
25 - 45	758	719	0,41	0,37	7 535	7 324	2,20	3,78	5,4	10,2
45 - 65	1 001	969	1,07	0,68	14 488	13 981	16,97	9,86	15,8	14,4
65 - 75	26	25	0,48	1,34	503	495	3,86	26,48	8,0	19,8
75 und mehr	7	7	-	2,98	94	94	-	40,00	-	13,4
Zusammen	5 504	3 379	0,46	0,43	46 880	33 465	2,90	4,25	6,3	9,9
<b>Krankheiten des Blutes und der blutbildenden Organe (ICD 280 - 289)</b>										
unter 15	1 054	475	0,16	0,14	5 885	2 383	0,98	0,71	6,0	5,0
15 - 25	236	108	0,14	0,10	1 175	637	0,58	0,57	4,2	5,9
25 - 45	129	127	0,02	0,07	1 470	1 416	0,56	0,73	27,0	11,1
45 - 65	124	118	0,20	0,08	1 802	1 714	2,95	1,21	14,7	14,5
65 - 75	4	4	-	0,21	88	88	-	4,71	-	22,0
75 und mehr	4	4	-	1,70	40	40	-	17,02	-	10,0
Zusammen	1 551	836	0,15	0,11	10 440	6 278	0,90	0,80	5,8	7,5
<b>Psychiatrische Krankheiten (ICD 290 - 319)</b>										
unter 15	1 154	446	0,20	0,13	25 206	7 838	4,86	2,33	24,5	17,6
15 - 25	1 030	536	0,54	0,48	38 004	20 160	19,39	17,92	36,1	37,6
25 - 45	1 334	1 175	1,66	0,61	38 381	33 139	54,63	17,09	33,0	28,2
45 - 65	868	779	2,98	0,55	29 220	25 687	118,28	18,11	39,7	33,0
65 - 75	7	7	-	0,37	432	432	-	23,11	-	61,7
75 und mehr	1	1	-	0,43	6	6	-	2,55	-	6,0
Zusammen	4 394	2 944	0,31	0,37	131 249	87 262	9,52	11,09	30,3	29,6
<b>Krankheiten des Nervensystems und der Sinnesorgane (ICD 320 - 389)</b>										
unter 15	4 744	2 011	0,77	0,60	36 088	14 854	5,95	4,41	7,8	7,4
15 - 25	793	403	0,42	0,36	9 899	5 083	5,23	4,52	12,3	12,6
25 - 45	664	575	0,93	0,30	7 031	6 159	9,09	3,18	9,8	10,7
45 - 65	1 022	963	1,98	0,68	11 933	11 382	18,45	8,03	9,3	11,8
65 - 75	25	23	0,97	1,23	457	413	21,26	22,10	22,0	18,0
75 und mehr	11	11	-	4,68	111	111	-	47,23	-	10,1
Zusammen	7 259	3 986	0,71	0,51	65 519	38 002	5,96	4,83	8,4	9,5
<b>Krankheiten des Kreislaufsystems (ICD 390 - 459)</b>										
unter 15	969	362	0,17	0,11	10 678	4 394	1,76	1,30	10,4	12,1
15 - 25	391	203	0,20	0,18	4 632	1 661	3,23	1,48	15,8	8,2
25 - 45	1 200	1 138	0,65	0,59	10 866	10 315	5,74	5,32	8,9	9,1
45 - 65	2 696	2 557	4,65	1,80	36 510	34 477	68,06	24,31	14,6	13,5
65 - 75	75	62	6,28	3,32	1 287	1 058	110,63	56,61	17,6	17,1
75 und mehr	17	14	5,00	5,96	277	238	65,00	101,28	13,0	17,0
Zusammen	5 348	4 336	0,22	0,55	64 250	52 143	2,62	6,62	12,0	12,0
<b>Krankheiten der Atmungsorgane (ICD 460 - 519)</b>										
unter 15	18 251	7 859	2,91	2,33	97 197	42 201	15,40	12,53	5,3	5,4
15 - 25	1 717	1 082	0,69	0,96	12 955	8 184	5,18	7,28	7,5	7,6
25 - 45	1 194	965	2,39	0,50	9 485	7934	16,16	4,09	6,8	8,2
45 - 65	680	602	2,61	0,42	9 192	7 935	42,08	5,60	16,1	13,2
65 - 75	24	23	0,48	1,23	438	424	6,76	22,69	14,0	18,4
75 und mehr	13	11	3,33	4,68	81	66	25,00	28,09	7,5	6,0
Zusammen	21 879	10 542	2,45	1,34	129 348	66 744	13,55	8,48	5,5	6,3
<b>Krankheiten der Verdauungsorgane (ICD 520 - 579)</b>										
unter 15	11 835	5 152	1,87	1,53	70 354	31 125	10,99	9,24	5,9	6,0
15 - 25	2 710	1 834	0,95	1,63	19 441	12 698	7,33	11,29	7,7	6,9
25 - 45	2 108	1 855	2,64	0,96	21 711	19 734	20,60	10,18	7,8	10,6
45 - 65	1 898	1 789	3,65	1,26	26 418	25 142	42,72	17,73	11,7	14,1
65 - 75	37	34	1,45	1,82	658	614	21,26	32,85	14,7	18,1
75 und mehr	12	10	3,33	4,26	121	93	46,67	39,57	14,0	9,3
Zusammen	18 600	10 674	1,72	1,36	138 703	89 406	10,67	11,36	6,2	8,4



Noch: 34. Krankenhausbehandlungsfälle und -tage der Versichertengruppen in Baden-Württemberg 1990 nach Krankheitsarten, Altersgruppen und Geschlecht  
g) Familienangehörige der Pflichtmitglieder (ohne Rentner)

Alter von ... bis unter ... Jahren	Fälle				Tage				Tage je Fall	
	insgesamt	darunter von Frauen	je 100		insgesamt	darunter von Frauen	je 100		Männer	Frauen
			männliche	weibliche			männliche	weibliche		
	Anzahl		Versicherte entsprechenden Alters und Versichertengruppe		Anzahl		Versicherte entsprechenden Alters und Versichertengruppe		Anzahl	
<b>Krankheiten der Harn- und Geschlechtsorgane (ICD 580 - 629)</b>										
unter 15	3 783	684	0,87	0,20	18 862	5 079	3,86	1,51	4,4	7,4
15 - 25	1 374	1 059	0,34	0,94	8 646	6 497	2,33	5,78	6,8	6,1
25 - 45	4 426	4 329	1,01	2,23	28 253	27 581	7,00	14,23	8,9	6,4
45 - 65	3 005	2 963	1,41	2,09	29 150	28 757	13,16	20,28	9,4	9,7
65 - 75	39	35	1,93	1,87	587	524	30,43	28,04	15,8	15,0
75 und mehr	9	6	5,00	2,55	63	59	6,67	25,11	1,3	9,8
Zusammen	12 636	9 076	0,77	1,15	85 561	68 497	3,69	8,70	4,8	7,5
<b>Komplikationen während der Schwangerschaft, bei Entbindung und im Wochenbett (ICD 630 - 679)</b>										
unter 15	24	24	-	0,01	157	157	-	0,05	-	6,5
15 - 25	8 385	8 365	-	7,44	48 933	48 933	-	43,50	-	5,8
25 - 45	18 516	18 516	-	9,55	102 801	102 801	-	53,03	-	5,6
45 - 65	66	66	-	0,05	438	438	-	0,31	-	6,6
65 - 75	-	-	-	-	-	-	-	-	-	-
75 und mehr	-	-	-	-	-	-	-	-	-	-
Zusammen	26 971	26 971	-	3,43	152 329	152 329	-	19,35	-	5,6
<b>Krankheiten der Haut und des Unterhautzellgewebes (ICD 680 - 709)</b>										
unter 15	1 201	543	0,18	0,16	9 935	4 430	1,54	1,32	8,4	8,2
15 - 25	424	236	0,20	0,21	4 269	2 590	1,82	2,30	8,9	11,0
25 - 45	391	354	0,39	0,18	4 213	3 949	2,75	2,04	7,1	11,2
45 - 65	293	277	0,54	0,20	4 704	4 479	7,53	3,16	14,1	16,2
65 - 75	1	1	-	0,05	13	13	-	0,70	-	13,0
75 und mehr	3	3	-	1,28	37	37	-	15,74	-	12,3
Zusammen	2 313	1 414	0,19	0,18	23 171	15 498	1,66	1,97	8,5	11,0
<b>Krankheiten des Skeletts, der Muskeln und des Bindegewebes (ICD 710 - 739)</b>										
unter 15	1 978	905	0,30	0,27	20 574	9 642	3,06	2,88	10,2	10,7
15 - 25	1 036	549	0,53	0,49	11 503	6 108	5,88	5,43	11,1	11,1
25 - 45	818	753	0,68	0,39	11 258	10 516	7,73	5,42	11,4	14,0
45 - 65	1 457	1 404	1,77	0,99	26 116	25 287	27,75	17,83	15,6	18,0
65 - 75	25	25	-	1,34	642	642	-	34,35	-	25,7
75 und mehr	6	5	1,87	2,13	134	98	80,00	41,70	38,0	19,8
Zusammen	5 320	3 641	0,36	0,46	70 227	52 293	3,88	6,64	10,7	14,4
<b>Kongenitale Anomalien (ICD 740 - 759)</b>										
unter 15	2 751	932	0,51	0,28	25 097	9 173	4,46	2,72	8,8	9,8
15 - 25	209	117	0,10	0,10	2 572	1 479	1,19	1,31	11,9	12,6
25 - 45	114	96	0,19	0,05	1 126	996	1,35	0,51	7,2	10,4
45 - 65	119	112	0,23	0,08	1 256	1 184	2,41	0,83	10,3	10,8
65 - 75	3	3	-	0,16	35	35	-	1,87	-	11,7
75 und mehr	-	-	-	-	-	-	-	-	-	-
Zusammen	3 196	1 260	0,42	0,16	30 086	12 867	3,73	1,63	8,9	10,2
<b>Bestimmte Affektionen, die ihren Ursprung in der Perinatalzeit haben (ICD 760 - 779)</b>										
unter 15	3 753	1 747	0,58	0,52	74 819	36 126	10,84	10,73	19,3	20,7
15 - 25	176	1369	0,01	0,15	1 458	1 375	0,09	1,22	11,9	8,1
25 - 45	349	313	0,38	0,16	3 466	2 505	10,02	1,29	26,7	8,0
45 - 65	2	1	0,03	0,00	19	6	0,44	0,00	13,0	6,0
65 - 75	-	-	-	-	-	-	-	-	-	-
75 und mehr	3	2	1,67	0,85	22	2	33,33	0,85	20,0	1,0
Zusammen	4 283	2 232	0,44	0,28	79 784	40 014	8,81	5,08	19,4	17,9
<b>Symptome und schlecht bezeichnete Affektionen (ICD 780 - 799)</b>										
unter 15	6 320	2 931	0,95	0,87	48 761	22 435	7,37	6,66	7,8	7,7
15 - 25	1 225	919	0,33	0,82	10 144	7 361	3,02	6,54	9,1	8,0
25 - 45	1 696	1 561	1,41	0,81	13 362	12 367	10,37	6,38	7,4	7,9
45 - 65	1 148	1 080	2,28	0,76	14 522	13 434	36,42	9,47	16,0	12,4
65 - 75	27	22	2,42	1,18	485	378	51,69	20,22	21,4	17,2
75 und mehr	13	8	8,33	3,40	192	178	26,67	74,89	3,2	22,0
Zusammen	10 429	6 521	0,85	0,83	87 466	56 151	6,78	7,13	8,0	8,6
<b>Verletzungen und Vergiftungen (ICD 800 - 999)</b>										
unter 15	9 517	3 803	1,60	1,13	54 558	21 809	9,17	6,47	5,7	5,7
15 - 25	3 432	1 395	2,21	1,24	29 105	11 036	19,63	9,81	8,9	7,9
25 - 45	1 519	1 272	2,57	0,66	13 947	11 856	21,79	6,12	8,5	9,3
45 - 65	1 275	1 161	3,82	0,82	17 000	15 131	62,57	10,67	16,4	13,0
65 - 75	20	18	0,97	0,96	412	393	9,18	21,03	9,5	21,8
75 und mehr	18	11	11,67	4,68	362	238	206,67	101,28	17,7	21,6
Zusammen	15 781	7 660	1,76	0,97	115 384	60 463	11,89	7,68	6,8	7,9
<b>Insgesamt (ICD 001 - 999)</b>										
unter 15	76 450	32 040	12,44	9,51	555 499	237 756	88,99	70,59	7,2	7,4
15 - 25	24 430	17 815	7,19	15,84	214 268	141 006	79,60	125,35	11,1	7,9
25 - 45	37 445	35 838	16,75	18,49	297 114	279 665	181,86	144,25	10,9	7,8
45 - 65	19 527	18 621	30,33	13,13	266 874	251 921	500,60	177,65	16,5	13,5
65 - 75	378	341	17,87	18,25	6 800	6 222	279,23	332,91	15,6	18,2
75 und mehr	131	104	45,00	44,26	1 719	1 401	530,00	596,17	11,8	13,5
Insgesamt	158 361	104 759	11,60	13,31	1 342 274	917 971	91,86	116,63	7,9	8,8

Noch: 34. Krankenhausbehandlungsfälle und -tage der Versichertengruppen in Baden-Württemberg 1990 nach Krankheitsarten, Altersgruppen und Geschlecht  
h) Familienangehörige der Freiwilligen Mitglieder

Alter von ... bis unter ... Jahren	Fälle				Tage				Tage je Fall	
	insgesamt	darunter von Frauen	je 100		insgesamt	darunter von Frauen	je 100		Männer	Frauen
			männliche	weibliche			männliche	weibliche		
	Anzahl		Versicherte entsprechenden Alters und Versichertengruppe		Anzahl		Versicherte entsprechenden Alters und Versichertengruppe		Anzahl	
<b>Infektiöse und parasitäre Krankheiten (ICD 001 - 139)</b>										
unter 15	275	143	0,22	0,25	2 108	1 170	1,53	2,02	7,1	8,2
15 - 25	45	21	0,10	0,09	361	168	0,83	0,73	8,0	8,0
25 - 45	30	24	0,23	0,06	265	227	1,45	0,56	6,3	9,5
45 - 65	40	39	0,22	0,10	483	481	0,43	1,19	2,0	12,3
65 - 75	2	1	2,63	0,05	27	21	15,79	0,99	6,0	21,0
75 und mehr	5	5	-	0,93	69	69	-	12,87	-	13,8
Zusammen	397	233	0,19	0,14	3 313	2 136	1,34	1,30	7,2	9,2
<b>Neubildungen (ICD 140 - 239)</b>										
unter 15	577	201	0,61	0,35	2 440	796	2,69	1,38	4,4	4,0
15 - 25	133	81	0,22	0,35	1 138	674	1,99	2,93	8,9	6,3
25 - 45	398	386	0,46	0,95	3 176	3 091	3,24	7,59	7,1	8,0
45 - 65	927	911	3,47	2,26	9 382	9 227	33,62	22,88	9,7	10,1
65 - 75	109	107	5,26	5,03	1 064	1 015	128,95	47,67	24,5	9,5
75 und mehr	21	21	-	3,92	351	351	-	65,49	-	16,7
Zusammen	2 165	1 707	0,52	1,04	17 551	15 154	2,74	9,21	5,2	8,9
<b>Endokrinopathien, Ernährungs- und Stoffwechselkrankheiten sowie Störungen im Immunitätssystem (ICD 240 - 279)</b>										
unter 15	282	118	0,27	0,20	2 208	1 130	1,76	1,95	6,6	9,6
15 - 25	49	17	0,14	0,07	431	131	1,29	0,57	9,4	7,7
25 - 45	89	81	0,30	0,20	844	791	2,02	1,94	6,6	9,8
45 - 65	183	172	2,39	0,43	2 390	2 304	18,66	5,71	7,8	13,4
65 - 75	18	18	-	0,85	262	262	-	12,31	-	14,6
75 und mehr	6	4	8,70	0,75	121	66	239,13	12,31	27,5	16,5
Zusammen	627	410	0,25	0,25	6 256	4 684	1,79	2,85	7,2	11,4
<b>Krankheiten des Blutes und der blutbildenden Organe (ICD 280 - 289)</b>										
unter 15	81	19	0,10	0,03	407	81	0,53	0,14	5,3	4,3
15 - 25	19	17	0,01	0,07	69	26	0,18	0,11	21,5	1,5
25 - 45	19	17	0,08	0,04	108	100	0,30	0,25	4,0	5,9
45 - 65	23	22	0,22	0,05	290	287	0,65	0,71	3,0	13,0
65 - 75	-	-	-	-	-	-	-	-	-	-
75 und mehr	-	-	-	-	-	-	-	-	-	-
Zusammen	142	75	0,08	0,05	874	494	0,43	0,30	5,7	6,6
<b>Psychiatrische Krankheiten (ICD 290 - 319)</b>										
unter 15	121	41	0,13	0,07	4 093	897	5,23	1,55	40,0	21,9
15 - 25	116	48	0,29	0,21	6 638	2 792	16,51	12,13	56,6	58,2
25 - 45	195	147	1,83	0,36	6 949	4 945	76,40	12,13	41,8	33,6
45 - 65	192	175	3,69	0,43	5 918	5 510	88,50	13,66	24,0	31,5
65 - 75	17	16	2,63	0,75	567	558	23,68	26,21	9,0	34,9
75 und mehr	3	3	-	0,56	108	108	-	20,15	-	38,0
Zusammen	644	430	0,24	0,26	24 273	14 810	10,81	9,00	44,2	34,4
<b>Krankheiten des Nervensystems und der Sinnesorgane (ICD 320 - 389)</b>										
unter 15	731	329	0,66	0,57	4 881	2 563	3,79	4,43	5,8	7,8
15 - 25	104	46	0,25	0,20	1 257	595	2,84	2,59	11,4	12,9
25 - 45	112	93	0,72	0,23	1 379	1 070	11,78	2,63	16,3	11,5
45 - 65	164	156	1,74	0,39	1 681	1 625	12,15	4,03	7,0	10,4
65 - 75	34	33	2,63	1,55	321	315	15,79	14,80	6,0	9,5
75 und mehr	20	20	-	3,73	240	240	-	44,78	-	12,0
Zusammen	1 165	677	0,56	0,41	9 759	6 408	3,83	3,89	6,9	9,5
<b>Krankheiten des Kreislaufsystems (ICD 390 - 459)</b>										
unter 15	145	86	0,10	0,15	1 320	702	1,01	1,21	10,5	8,2
15 - 25	68	27	0,18	0,12	532	244	1,24	1,06	7,0	9,0
25 - 45	173	158	0,57	0,39	1 531	1 347	7,01	3,31	12,3	8,5
45 - 65	527	501	5,64	1,24	6 568	6 239	71,37	15,47	12,7	12,5
65 - 75	88	83	13,16	3,90	1 204	1 133	186,84	53,22	14,2	13,7
75 und mehr	44	44	-	8,21	865	865	-	161,38	-	19,7
Zusammen	1 045	899	0,17	0,55	12 020	10 530	1,70	6,40	10,2	11,7
<b>Krankheiten der Atmungsorgane (ICD 460 - 519)</b>										
unter 15	2 284	1 006	2,09	1,74	11 873	5 678	10,13	9,82	4,8	5,6
15 - 25	308	177	0,56	0,77	2 170	1 198	4,17	5,21	7,4	6,8
25 - 45	168	135	1,26	0,33	1 332	1 122	8,01	2,75	6,4	8,3
45 - 65	115	108	1,52	0,27	1 322	1 290	6,94	3,20	4,6	11,9
65 - 75	13	13	-	0,61	249	249	-	11,70	-	19,2
75 und mehr	8	5	13,04	0,93	180	51	560,87	9,51	43,0	10,2
Zusammen	2 896	1 444	1,66	0,88	17 126	9 588	8,61	5,82	5,2	6,6
<b>Krankheiten der Verdauungsorgane (ICD 520 - 579)</b>										
unter 15	1 292	574	1,17	0,99	7 241	3 308	6,43	5,72	5,5	5,8
15 - 25	391	251	0,60	1,09	2 661	1 651	4,34	7,17	7,2	6,6
25 - 45	245	203	1,60	0,50	2 378	2 070	11,74	5,08	7,3	10,2
45 - 65	352	321	6,72	0,80	4 774	4 290	104,99	10,64	15,6	13,4
65 - 75	45	44	2,63	2,07	628	620	21,05	29,12	8,0	14,1
75 und mehr	16	14	8,70	2,61	250	221	126,09	41,23	14,5	15,8
Zusammen	2 341	1 407	1,07	0,85	17 932	12 160	6,59	7,39	6,2	8,6

Noch: 34. Krankenhausbehandlungsfälle und -tage der Versichertengruppen in Baden-Württemberg 1990 nach Krankheitsarten, Altersgruppen und Geschlecht

h) Familienangehörige der Freiwilligen Mitglieder

Alter von ... bis unter ... Jahren	Fälle				Tage				Tage je Fall	
	insgesamt	darunter von Frauen	je 100		insgesamt	darunter von Frauen	je 100		Männer	Frauen
			männliche	weibliche			männliche	weibliche		
	Anzahl		Versicherte entsprechenden Alters und Versichertengruppe		Anzahl		Versicherte entsprechenden Alters und Versichertengruppe		Anzahl	
<b>Krankheiten der Harn- und Geschlechtsorgane (ICD 580 - 629)</b>										
unter 15	477	80	0,65	0,14	2 293	684	2,63	1,18	4,1	8,6
15 - 25	162	87	0,32	0,38	1 053	565	2,10	2,46	6,5	6,5
25 - 45	642	628	0,53	1,54	4 264	4 198	2,52	10,30	4,7	6,7
45 - 65	697	690	1,52	1,71	6 176	6 146	6,51	15,24	4,3	8,9
65 - 75	23	22	2,63	1,03	321	279	110,53	13,10	42,0	12,7
75 und mehr	5	5	-	0,93	95	95	-	17,72	-	19,0
Zusammen	2 006	1 512	0,56	0,92	14 202	11 967	2,55	7,27	4,5	7,9
<b>Komplikationen während der Schwangerschaft, bei Entbindung und im Wochenbett (ICD 630 - 679)</b>										
unter 15	1	1	-	0,00	2	2	-	0,00	-	2,0
15 - 25	295	295	-	1,28	1 643	1 643	-	7,14	-	5,6
25 - 45	1 700	1 700	-	4,17	9 812	9 812	-	24,08	-	5,8
45 - 65	12	12	-	0,03	66	66	-	0,16	-	5,5
65 - 75	-	-	-	-	-	-	-	-	-	-
75 und mehr	-	-	-	-	-	-	-	-	-	-
Zusammen	2 008	2 008	-	1,22	11 523	11 523	-	7,00	-	5,7
<b>Krankheiten der Haut und des Unterhautzellgewebes (ICD 680 - 709)</b>										
unter 15	132	49	0,14	0,08	1 155	413	1,21	0,71	8,9	8,4
15 - 25	72	35	0,16	0,15	886	426	1,97	1,85	12,4	12,2
25 - 45	47	41	0,23	0,10	435	350	3,24	0,86	14,2	8,5
45 - 65	70	68	0,43	0,17	1 179	1 153	5,64	2,86	13,0	17,0
65 - 75	6	6	-	0,28	86	86	-	4,04	-	14,3
75 und mehr	4	4	-	0,75	121	121	-	22,57	-	30,3
Zusammen	331	203	0,15	0,12	3 862	2 549	1,50	1,55	10,3	12,6
<b>Krankheiten des Skeletts, der Muskeln und des Bindegewebes (ICD 710 - 739)</b>										
unter 15	285	139	0,24	0,24	2 878	1 247	2,67	2,16	11,2	9,0
15 - 25	194	91	0,44	0,40	1 969	820	4,93	3,56	11,2	9,0
25 - 45	113	92	0,80	0,23	1 409	1 230	6,82	3,02	8,5	13,4
45 - 65	339	334	1,08	0,83	5 672	5 515	34,06	13,67	31,4	16,5
65 - 75	48	47	2,83	2,21	1 055	1 045	26,32	49,08	10,0	22,2
75 und mehr	10	10	-	1,87	303	303	-	56,53	-	30,3
Zusammen	989	713	0,32	0,43	13 286	10 160	3,57	6,17	11,3	14,2
<b>Kongenitale Anomalien (ICD 740 - 759)</b>										
unter 15	323	104	0,36	0,18	2 773	991	2,91	1,71	8,1	9,5
15 - 25	28	14	0,06	0,06	252	117	0,58	0,51	9,6	8,4
25 - 45	18	15	0,11	0,04	172	159	0,50	0,39	4,3	10,6
45 - 65	17	17	-	0,04	207	207	-	0,51	-	12,2
65 - 75	-	-	-	-	-	-	-	-	-	-
75 und mehr	5	5	-	0,93	65	65	-	12,13	-	13,0
Zusammen	391	155	0,27	0,09	3 469	1 539	2,20	0,93	8,2	9,9
<b>Bestimmte Affektionen, die ihren Ursprung in der Perinatalzeit haben (ICD 760 - 779)</b>										
unter 15	323	164	0,26	0,28	6 495	3 584	4,76	6,20	18,3	21,9
15 - 25	9	8	0,00	0,03	58	43	0,06	0,19	15,0	5,4
25 - 45	21	18	0,11	0,04	159	100	2,25	0,25	19,7	5,8
45 - 65	-	-	-	-	-	-	-	-	-	-
65 - 75	-	-	-	-	-	-	-	-	-	-
75 und mehr	-	-	-	-	-	-	-	-	-	-
Zusammen	353	190	0,19	0,12	6 712	3 727	3,41	2,26	18,3	19,6
<b>Symptome und schlecht bezeichnete Affektionen (ICD 780 - 799)</b>										
unter 15	633	312	0,53	0,54	6 184	2 302	6,35	3,98	12,1	7,4
15 - 25	132	83	0,21	0,36	1 525	865	2,83	3,76	13,5	10,4
25 - 45	170	147	0,88	0,36	1 150	1 047	3,93	2,57	4,5	7,1
45 - 65	200	188	2,60	0,47	2 678	2 541	29,72	6,30	11,4	13,5
65 - 75	21	21	-	0,99	299	299	-	14,04	-	14,2
75 und mehr	14	14	-	2,61	234	234	-	43,66	-	16,7
Zusammen	1 170	765	0,46	0,46	12 070	7 288	5,46	4,43	11,8	9,5
<b>Verletzungen und Vergiftungen (ICD 800 - 999)</b>										
unter 15	1 326	560	1,25	0,97	7 015	3 222	6,20	5,57	5,0	5,8
15 - 25	583	207	1,61	0,90	5 154	2 021	13,45	8,78	8,3	9,8
25 - 45	248	178	2,74	0,43	2 644	2 052	22,57	5,04	8,2	11,7
45 - 65	329	299	6,51	0,74	3 984	3 706	60,30	9,19	9,3	12,4
65 - 75	27	27	-	1,27	418	418	-	19,63	-	15,5
75 und mehr	19	18	4,35	3,36	454	428	113,04	79,85	26,0	23,8
Zusammen	2 532	1 287	1,42	0,78	19 669	11 847	8,93	7,20	6,3	9,2
<b>Insgesamt (ICD 001 - 999)</b>										
unter 15	9 288	3 926	8,77	6,79	65 366	28 770	59,86	49,73	6,8	7,3
15 - 25	2 708	1 505	5,16	6,54	27 797	13 979	59,33	60,75	11,5	9,3
25 - 45	4 388	4 081	12,47	9,97	38 007	33 711	163,78	82,72	13,1	8,3
45 - 65	4 187	4 013	37,74	9,95	52 770	50 587	473,54	125,43	12,5	12,6
65 - 75	451	438	34,21	20,57	6 501	6 300	528,95	295,91	15,5	14,4
75 und mehr	180	172	34,78	32,09	3 456	3 217	1 039,13	600,19	29,9	18,7
Insgesamt	21 202	14 115	8,09	8,58	193 897	136 564	65,47	82,96	8,1	9,7

Noch: 34. Krankenhausbehandlungsfälle und -tage der Versichertengruppen in Baden-Württemberg 1990 nach Krankheitsarten, Altersgruppen und Geschlecht

i) Familienangehörige der Rentner

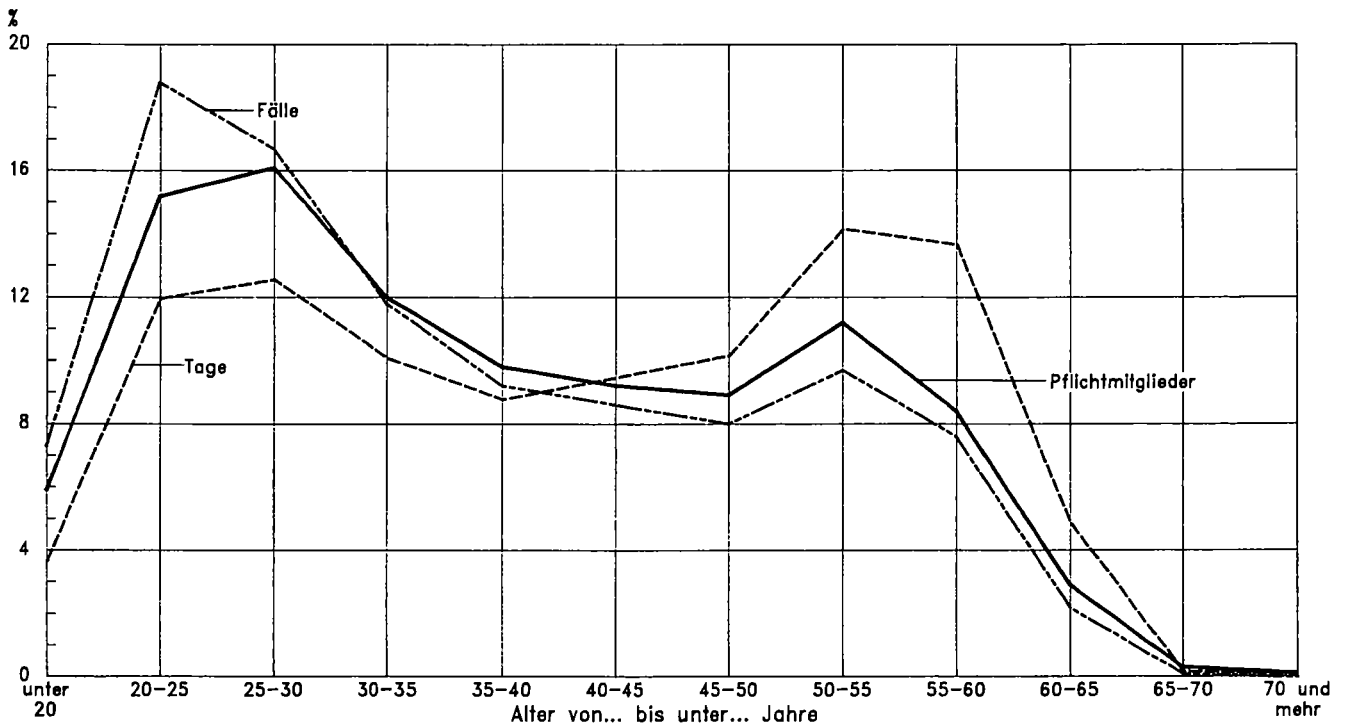
Alter von ... bis unter ... Jahren	Fälle				Tage				Tage je Fall	
	insgesamt	darunter von Frauen	je 100		insgesamt	darunter von Frauen	je 100		Männer	Frauen
			männliche	weibliche			männliche	weibliche		
	Anzahl		Versicherte entsprechenden Alters und Versichertengruppe		Anzahl		Versicherte entsprechenden Alters und Versichertengruppe	Anzahl		
<b>Infektiöse und parasitäre Krankheiten (ICD 001 - 139)</b>										
unter 15	52	14	1,04	0,38	300	107	5,27	2,93	5,1	7,6
15 - 25	9	5	0,07	0,09	53	28	0,44	0,49	6,3	5,6
25 - 45	12	7	0,25	0,25	96	32	3,24	1,13	12,8	4,6
45 - 65	70	66	0,50	0,11	1 226	1 175	6,36	1,95	12,8	17,8
65 - 75	30	30	-	0,15	745	745	-	3,60	-	24,8
75 und mehr	45	42	0,66	0,26	827	759	15,04	4,70	22,7	18,1
Zusammen	218	164	0,42	0,15	3 247	2 846	3,09	2,60	7,4	17,4
<b>Neubildungen (ICD 140 - 239)</b>										
unter 15	42	34	0,22	0,93	230	141	2,43	3,86	11,1	4,1
15 - 25	48	34	0,24	0,59	462	347	2,01	6,03	8,2	10,2
25 - 45	23	21	0,10	0,74	282	240	2,13	8,47	21,0	11,4
45 - 65	1 618	1 600	2,24	2,66	17 481	17 216	33,04	28,58	14,7	10,8
65 - 75	713	704	2,36	3,41	9 396	9 233	42,67	44,66	18,1	13,1
75 und mehr	494	486	1,77	3,01	7 652	7 493	35,18	46,45	19,9	15,4
Zusammen	2 938	2 879	0,45	2,63	35 503	34 670	6,41	31,72	14,1	12,0
<b>Endokrinopathien, Ernährungs- und Stoffwechselkrankheiten sowie Störungen im Immunitätssystem (ICD 240 - 279)</b>										
unter 15	31	12	0,52	0,33	297	201	2,82	5,50	5,1	16,8
15 - 25	17	7	0,17	0,12	135	36	1,73	0,63	9,9	5,1
25 - 45	13	11	0,10	0,39	544	241	15,33	8,50	151,5	21,9
45 - 65	463	456	0,87	0,76	7 393	7 310	10,35	12,13	11,9	18,0
65 - 75	249	239	2,62	1,16	4 750	4 614	35,60	22,32	13,6	19,3
75 und mehr	246	244	0,44	1,51	5 391	5 343	10,62	33,12	24,0	21,9
Zusammen	1 019	969	0,38	0,89	18 510	17 745	5,89	16,24	15,3	18,3
<b>Krankheiten des Blutes und der blutbildenden Organe (ICD 280 - 289)</b>										
unter 15	2	-	0,05	-	27	-	0,74	-	13,5	-
15 - 25	15	14	0,02	0,24	160	128	0,56	2,23	32,0	9,1
25 - 45	4	3	0,05	0,11	47	46	0,05	1,62	1,0	15,3
45 - 65	50	50	-	0,08	867	867	-	1,44	-	17,3
65 - 75	36	36	-	0,17	632	632	-	3,06	-	17,6
75 und mehr	49	49	-	0,30	738	738	-	4,57	-	15,1
Zusammen	156	152	0,03	0,14	2 471	2 411	0,46	14,94	15,0	15,9
<b>Psychiatrische Krankheiten (ICD 290 - 319)</b>										
unter 15	19	8	0,30	0,22	1 070	173	24,47	4,73	81,5	21,6
15 - 25	71	30	0,72	0,52	3 313	1 109	38,54	19,28	53,8	37,0
25 - 45	147	48	5,01	1,69	8 789	2 717	307,29	95,87	61,3	56,6
45 - 65	308	292	2,00	0,48	11 850	10 753	136,78	17,85	68,6	36,8
65 - 75	105	104	0,26	0,50	3 338	3 317	5,50	16,05	21,0	31,9
75 und mehr	106	103	0,66	0,64	3 273	3 197	16,81	19,82	25,3	31,0
Zusammen	756	585	1,32	0,54	31 633	21 266	79,78	19,46	60,6	36,4
<b>Krankheiten des Nervensystems und der Sinnesorgane (ICD 320 - 389)</b>										
unter 15	32	19	0,35	0,52	547	436	3,03	11,92	8,5	22,9
15 - 25	42	23	0,33	0,40	344	209	2,36	3,63	7,1	9,1
25 - 45	56	21	1,77	0,74	1 568	635	47,22	22,41	26,7	30,2
45 - 65	503	486	2,12	0,81	6 447	6 215	28,93	10,32	13,6	12,8
65 - 75	309	302	1,83	1,46	3 373	3 267	27,75	15,80	15,1	10,8
75 und mehr	428	422	1,33	2,62	4 740	4 630	24,34	28,70	18,3	11,0
Zusammen	1 370	1 273	0,75	1,16	17 019	15 392	12,52	14,08	16,8	12,1
<b>Krankheiten des Kreislaufsystems (ICD 390 - 459)</b>										
unter 15	7	4	0,08	0,11	126	80	1,26	2,19	15,3	20,0
15 - 25	35	8	0,47	0,14	237	29	3,64	0,50	7,7	3,6
25 - 45	16	12	0,20	0,42	374	334	2,02	11,79	10,0	27,8
45 - 65	1 414	1 375	4,86	2,28	22 812	22 247	70,45	36,93	14,5	16,2
65 - 75	874	866	2,09	4,19	16 475	16 335	36,65	79,02	17,5	18,9
75 und mehr	1 392	1 357	7,74	8,41	26 875	26 177	154,42	162,26	19,9	19,3
Zusammen	3 738	3 622	0,89	3,31	66 899	65 202	13,06	59,66	14,6	18,0
<b>Krankheiten der Atmungsorgane (ICD 460 - 519)</b>										
unter 15	125	55	1,91	1,50	853	377	12,99	10,31	6,8	6,9
15 - 25	87	41	0,80	0,71	747	346	7,01	6,02	8,7	8,4
25 - 45	33	16	0,86	0,56	256	95	8,15	3,35	9,5	5,9
45 - 65	304	299	0,62	0,50	5 479	5 436	5,36	9,02	8,6	18,2
65 - 75	147	143	1,05	0,69	2 481	2 402	20,68	11,62	19,8	16,8
75 und mehr	244	236	1,77	1,46	4 228	4 146	18,14	25,70	10,3	17,6
Zusammen	940	790	1,15	0,72	14 044	12 802	9,56	11,71	8,3	16,2
<b>Krankheiten der Verdauungsorgane (ICD 520 - 579)</b>										
unter 15	103	55	1,31	1,50	713	387	8,89	10,58	6,8	7,0
15 - 25	134	93	0,72	1,62	983	626	6,24	10,89	8,7	6,7
25 - 45	65	34	1,57	1,20	622	345	14,02	12,17	8,9	10,1
45 - 65	844	823	2,62	1,37	13 027	12 770	32,04	21,20	12,2	15,5
65 - 75	318	306	3,14	1,48	5 489	5 271	57,07	25,50	18,2	17,2
75 und mehr	340	332	1,77	2,06	6 118	5 998	26,55	37,18	15,0	18,1
Zusammen	1 804	1 643	12,64	1,50	26 952	25 397	11,97	23,24	9,7	15,5

Noch: 34. Krankenhausbehandlungsfälle und -tage der Versichertengruppen in Baden-Württemberg 1990 nach Krankheitsarten, Altersgruppen und Geschlecht  
i) Familienangehörige der Rentner

Alter von ... bis unter ... Jahren	Fälle				Tage				Tage je Fall	
	insgesamt	darunter von Frauen	je 100		insgesamt	darunter von Frauen	je 100		Männer	Frauen
			männliche	weibliche			männliche	weibliche		
	Anzahl		Versicherte entsprechenden Alters und Versichertengruppe		Anzahl		Versicherte entsprechenden Alters und Versichertengruppe		Anzahl	
<b>Krankheiten der Harn- und Geschlechtsorgane (ICD 580 - 629)</b>										
unter 15	30	7	0,63	0,19	160	51	2,97	1,39	4,7	7,3
15 - 25	68	48	0,35	0,83	573	446	2,22	7,76	6,4	9,3
25 - 45	60	42	0,91	1,48	598	363	11,89	12,81	13,1	8,6
45 - 65	940	928	1,50	1,54	10 592	10 403	23,57	17,27	15,8	11,2
65 - 75	300	292	2,09	1,41	4 794	4 693	26,44	22,70	12,6	16,1
75 und mehr	173	169	0,88	1,05	2 668	2 621	10,40	16,25	11,8	15,5
Zusammen	1 571	1 486	0,65	1,36	19 385	18 577	6,22	17,00	9,5	12,5
<b>Komplikationen während der Schwangerschaft, bei Entbindung und im Wochenbett (ICD 630 - 679)</b>										
unter 15	-	-	-	-	-	-	-	-	-	-
15 - 25	120	120	-	2,09	669	669	-	11,63	-	5,6
25 - 45	62	62	-	2,19	357	357	-	12,60	-	5,8
45 - 65	4	4	-	0,01	31	31	-	0,05	-	7,8
65 - 75	-	-	-	-	-	-	-	-	-	-
75 und mehr	-	-	-	-	-	-	-	-	-	-
Zusammen	186	186	-	0,17	1 057	1 057	-	0,97	-	5,7
<b>Krankheiten der Haut und des Unterhautzellgewebes (ICD 680 - 709)</b>										
unter 15	8	6	0,05	0,16	52	33	0,52	0,90	9,5	5,5
15 - 25	19	10	0,16	0,17	244	73	2,99	1,27	19,0	7,3
25 - 45	22	14	0,40	0,49	323	183	7,09	6,46	17,5	13,1
45 - 65	120	113	0,87	0,19	2 345	2 257	10,97	3,75	12,6	20,0
65 - 75	50	49	0,26	0,24	1 217	1 210	1,83	5,85	7,0	24,7
75 und mehr	55	52	0,66	0,32	1 478	1 418	13,27	8,79	20,0	27,3
Zusammen	274	244	0,23	0,22	5 659	5 174	3,73	4,73	16,2	21,2
<b>Krankheiten des Skeletts, der Muskeln und des Bindegewebes (ICD 710 - 739)</b>										
unter 15	14	9	0,14	0,25	126	50	2,07	1,37	15,2	5,6
15 - 25	54	29	0,44	0,50	570	351	3,83	6,10	8,8	12,1
25 - 45	25	13	0,61	0,46	264	97	8,45	3,42	13,9	7,5
45 - 65	702	695	0,87	1,15	14 027	13 927	12,47	23,12	14,3	20,0
65 - 75	397	391	1,57	1,89	9 643	9 525	30,89	46,07	19,7	24,4
75 und mehr	278	270	1,77	1,67	6 637	6 469	37,17	40,10	21,0	24,0
Zusammen	1 470	1 407	0,48	1,29	31 267	30 419	6,53	27,83	13,5	21,6
<b>Kongenitale Anomalien (ICD 740 - 759)</b>										
unter 15	14	2	0,33	0,05	87	9	2,13	0,25	6,5	4,5
15 - 25	8	8	-	0,14	151	151	-	2,63	-	16,9
25 - 45	6	2	0,20	0,07	49	11	1,92	0,39	9,5	5,5
45 - 65	35	33	0,25	0,05	541	529	1,50	0,88	6,0	16,0
65 - 75	12	12	-	0,06	164	164	-	0,79	-	13,7
75 und mehr	11	11	-	0,07	219	219	-	1,36	-	19,9
Zusammen	86	68	0,14	0,06	1 211	1 083	0,98	0,99	7,1	15,9
<b>Bestimmte Affektionen, die ihren Ursprung in der Perinatalzeit haben (ICD 760 - 779)</b>										
unter 15	18	8	0,27	0,22	377	114	7,18	3,12	26,3	14,3
15 - 25	2	2	-	0,03	17	17	-	0,30	-	8,5
25 - 45	3	3	-	0,11	4	4	-	0,14	-	1,3
45 - 65	-	-	-	-	-	-	-	-	-	-
65 - 75	-	-	-	-	-	-	-	-	-	-
75 und mehr	-	-	-	-	-	-	-	-	-	-
Zusammen	23	13	0,08	0,01	396	135	2,02	0,12	26,3	10,4
<b>Symptome und schlecht bezeichnete Affektionen (ICD 780 - 799)</b>										
unter 15	49	26	0,63	0,71	329	164	4,50	4,48	7,2	6,3
15 - 25	63	33	0,52	0,57	353	189	2,87	3,29	5,5	5,7
25 - 45	33	22	0,56	0,78	635	398	11,99	14,04	21,5	18,1
45 - 65	546	531	1,87	0,88	8 197	7 888	38,53	13,09	20,6	14,9
65 - 75	275	260	3,93	1,26	4 519	4 349	44,50	21,04	11,3	16,7
75 und mehr	364	357	1,55	2,21	6 401	6 326	16,59	39,21	10,7	17,7
Zusammen	1 330	1 229	0,78	1,12	20 434	19 314	8,62	17,67	11,1	15,7
<b>Verletzungen und Vergiftungen (ICD 800 - 999)</b>										
unter 15	81	39	1,15	1,07	463	223	6,55	6,10	5,7	5,7
15 - 25	182	84	1,71	1,46	1 653	847	14,10	14,73	8,2	10,1
25 - 45	58	16	2,13	0,56	601	123	24,19	4,34	11,4	7,7
45 - 65	631	610	2,62	1,01	9 848	9 581	33,29	15,90	12,7	15,7
65 - 75	278	272	1,57	1,32	5 759	5 641	30,89	27,29	19,7	20,7
75 und mehr	443	433	2,21	2,68	10 396	10 049	77,21	62,29	34,9	23,2
Zusammen	1 673	1 454	1,69	1,33	28 722	26 464	17,38	24,21	10,3	18,2
<b>Insgesamt (ICD 001 - 999)</b>										
unter 15	627	298	8,98	8,15	5 757	2 546	87,61	69,62	9,8	8,5
15 - 25	974	589	6,73	10,24	10 664	5 601	88,54	97,39	13,2	9,5
25 - 45	638	347	14,73	12,24	15 409	6 221	464,98	219,51	31,6	17,9
45 - 65	8 552	8 361	23,82	13,88	132 163	128 605	443,64	213,46	18,6	15,4
65 - 75	4 093	4 006	22,77	19,38	72 775	71 398	360,47	345,37	15,8	17,8
75 und mehr	4 668	4 563	23,23	28,28	87 643	85 583	455,75	530,48	19,6	18,8
Insgesamt	19 552	18 164	10,68	16,62	324 411	299 954	188,20	274,44	17,6	16,5

Schaubild 20

**Altersprofile sowie Arbeitsunfähigkeitsfälle und -tage der Pflichtmitglieder der Orts-, Betriebs-, Innungs- und Landwirtschaftlichen Krankenkassen (ohne Rentner) in Baden-Württemberg 1990**

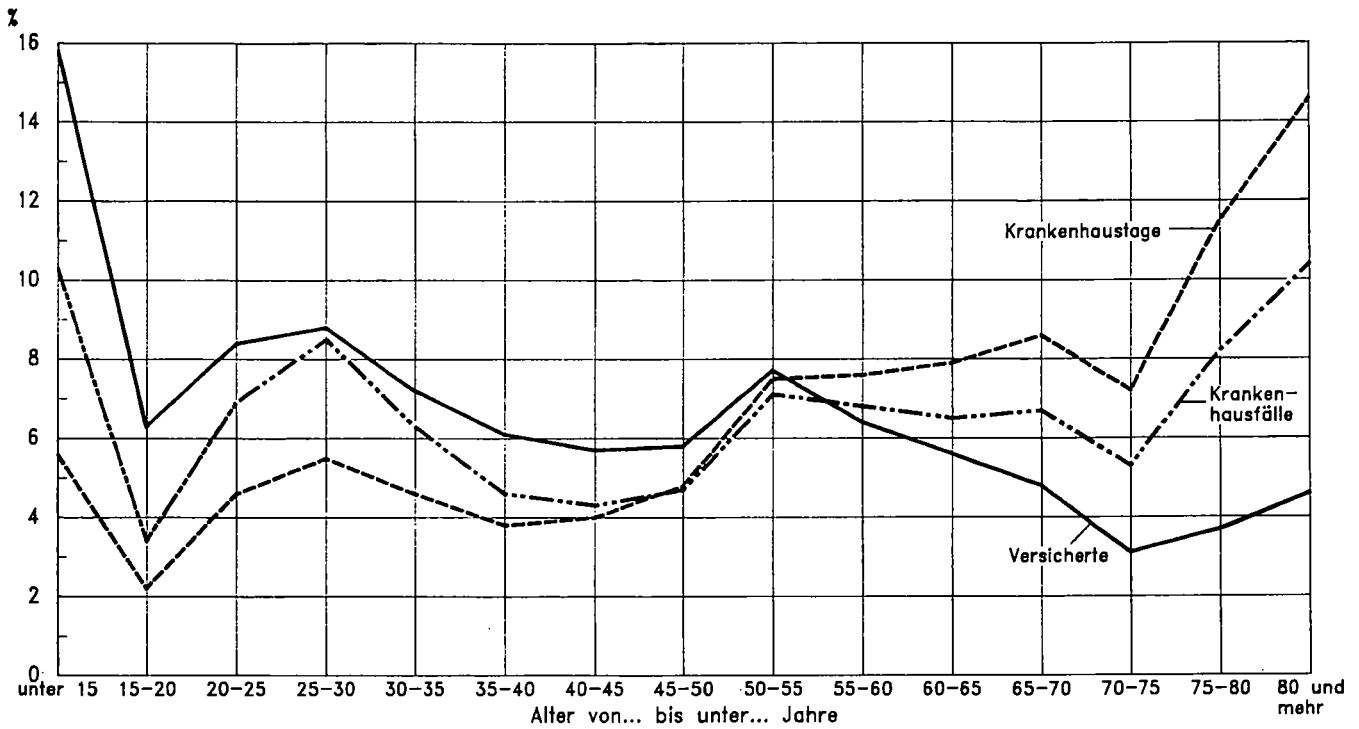


Statistisches Landesamt Baden-Württemberg

164 93

Schaubild 21

**Altersprofile sowie Krankenhausbehandlungsfälle und -tage der Krankenversicherten in Baden-Württemberg 1990**



Statistisches Landesamt Baden-Württemberg

165 93

**35. Arbeitsunfähigkeitsfälle und -tage der Pflichtmitglieder (ohne Rentner) in Baden-Württemberg 1990 nach Krankheitsarten und Geschlecht**

Krankheitsart Hauptgruppe Untergruppe	Fälle				Tage				Tage je Fall	
	insgesamt	darunter von Frauen	je 1000		insgesamt	darunter von Frauen	je 1000		Männer	Frauen
			männliche	weibliche			männliche	weibliche		
	Anzahl		Pflichtmitglieder		Anzahl		Pflichtmitglieder		Anzahl	

**I. Infektiöse und parasitäre Krankheiten**

001 - 009	34 405	12 494	15,15	13,97	235 617	91 377	99,73	102,17	6,6	7,3
010 - 019	394	94	0,21	0,10	40 891	10 975	20,68	12,27	99,7	116,8
020 - 029	50	20	0,02	0,02	613	293	0,22	0,33	10,7	14,7
030 - 041	5 478	2 052	2,37	2,29	73 004	26 607	32,08	29,75	13,5	13,0
042 - 044	50	9	0,03	0,01	2 384	737	1,14	0,82	40,2	81,9
045 - 049	46	15	0,02	0,02	787	226	0,39	0,25	18,1	15,1
050 - 059	9 677	4 177	3,80	4,67	118 321	51 990	45,86	58,13	12,1	12,4
060 - 069	17	6	0,01	0,01	140	58	0,06	0,06	7,5	9,7
070 - 079	77 643	31 194	32,11	34,87	662 470	270 508	270,99	302,45	8,4	8,7
080 - 089	128	33	0,07	0,04	1 665	350	0,91	0,39	13,8	10,6
090 - 099	369	141	0,16	0,16	6 497	2 159	3,00	2,41	19,0	15,3
100 - 109	106	41	0,04	0,05	1 331	646	0,47	0,72	10,5	15,8
110 - 119	3 236	983	1,56	1,10	39 418	13 749	17,75	15,37	11,4	14,0
120 - 129	79	35	0,03	0,04	2 464	323	1,48	0,36	48,7	9,2
130 - 136	3 341	1 196	1,48	1,34	35 336	12 752	15,61	14,26	10,5	10,7
137 - 139	7	2	0,00	0,00	188	57	0,09	0,06	26,2	28,5
Zusammen	135 026	52 492	57,06	58,69	1 221 126	482 807	510,46	539,80	8,9	9,2

**II. Neubildungen**

140 - 149	294	36	0,18	0,04	39 781	3 788	24,89	4,23	139,5	105,2
150 - 159	713	206	0,35	0,23	61 665	19 549	29,12	21,86	83,1	94,9
160 - 169	345	49	0,20	0,06	29 582	3 387	18,11	3,79	88,5	69,1
170 - 178	1 565	1 120	0,31	1,25	100 089	82 170	12,39	91,87	40,3	73,4
179 - 189	1 136	747	0,27	0,84	63 244	41 660	14,92	46,58	55,5	55,8
190 - 199	607	262	0,24	0,29	38 646	16 439	15,35	18,38	64,4	62,7
200 - 209	975	208	0,53	0,23	46 120	11 633	23,84	13,01	45,0	55,9
210 - 229	10 419	5 619	3,32	6,28	262 019	180 539	56,34	201,85	17,0	32,1
230 - 234	139	81	0,04	0,09	6 574	3 505	2,12	3,92	52,9	43,3
235 - 238	466	120	0,24	0,13	16 894	1 956	10,33	2,19	43,2	16,3
239	11 477	5 697	3,99	6,37	448 144	229 807	150,95	256,93	37,8	40,3
Zusammen	28 136	14 145	9,67	15,81	1 112 758	594 433	358,36	664,61	37,0	42,0

**III. Endokrinopathien, Ernährungs- und Stoffwechselkrankheiten sowie Störungen im Immunitätssystem**

240 - 249	5 159	3 654	1,04	4,09	165 716	118 571	32,60	132,57	31,3	32,4
250 - 259	6 705	2 059	3,22	2,30	184 576	56 425	88,60	63,08	27,6	27,4
260 - 269	88	40	0,03	0,04	2 279	920	0,94	1,03	28,3	23,0
270 - 279	11 086	1 380	6,71	1,55	171 628	35 041	94,43	39,18	14,1	25,4
Zusammen	23 038	7 133	11,00	7,98	524 199	210 957	216,57	235,86	19,7	29,6

**IV. Krankheiten des Blutes und der blutbildenden Organe**

280 - 289	3 766	2 176	1,10	2,43	77 042	41 912	24,29	46,86	22,1	19,3
-----------	-------	-------	------	------	--------	--------	-------	-------	------	------

**V. Psychiatrische Krankheiten**

290 - 294	3 718	1 718	1,38	1,92	100 168	36 942	43,71	41,30	31,6	21,5
295 - 299	11 101	5 616	3,80	6,28	484 255	216 354	185,22	241,90	48,8	38,5
300 - 316	50 820	26 002	17,16	29,07	1 426 189	664 922	526,23	743,42	30,7	25,6
317 - 319	112	34	0,05	0,04	5 055	1 439	2,50	1,61	46,4	42,3
Zusammen	65 751	33 370	22,39	37,31	2 015 667	919 657	757,75	1 028,23	33,8	27,6

**VI. Krankheiten des Nervensystems und der Sinnesorgane**

320 - 329	653	292	0,25	0,33	31 310	14 320	11,75	16,01	47,1	49,0
330 - 339	17 199	7 097	6,99	7,93	319 121	134 480	127,65	150,36	18,3	18,9
340 - 349	24 960	14 677	7,11	16,41	322 770	143 253	124,11	160,16	17,5	9,8
350 - 359	18 223	7 446	7,45	8,32	426 819	199 084	157,45	222,59	21,1	26,7
360 - 379	30 348	8 432	15,15	9,43	250 355	75 607	120,82	84,53	8,0	9,0
380 - 389	25 963	9 339	11,49	10,44	292 959	111 138	125,71	124,26	10,9	11,9
Zusammen	117 346	47 283	48,44	52,86	1 643 334	677 882	667,49	757,91	13,8	14,3

Noch: 35. Arbeitsunfähigkeitsfälle und -tage der Pflichtmitglieder (ohne Rentner) in Baden-Württemberg 1990 nach Krankheitsarten und Geschlecht

Krankheitsart Hauptgruppe Untergruppe	Fälle				Tage				Tage je Fall	
	insgesamt	darunter von Frauen	je 1000		insgesamt	darunter von Frauen	je 1000		Männer	Frauen
			männliche	weibliche			männliche	weibliche		
	Anzahl		Pflichtmitglieder		Anzahl		Pflichtmitglieder		Anzahl	

**VII. Krankheiten des Kreislaufsystems**

390 - 392	683	292	0,27	0,33	17 328	7 657	6,69	8,56	24,7	26,2
393 - 400	351	137	0,15	0,15	21 499	8 779	8,79	9,82	59,4	64,1
401 - 409	19 445	8 352	7,67	9,34	412 443	168 175	168,88	188,03	22,0	20,1
410 - 414	15 936	3 356	8,70	3,75	779 649	112 569	461,20	125,86	53,0	33,5
415 - 419	376	156	0,15	0,17	20 242	7 083	9,10	7,92	59,8	45,4
420 - 429	12 181	4 204	5,51	4,70	369 468	103 273	184,04	115,46	33,4	24,6
430 - 439	2 658	755	1,32	0,85	190 735	42 104	102,76	47,07	78,1	55,8
440 - 450	3 039	481	1,77	0,54	153 132	21 732	90,85	24,30	51,4	45,2
451 - 459	76 060	40 937	24,28	45,77	1 061 450	556 176	349,33	621,83	14,4	13,6
Zusammen	130 729	58 670	49,82	65,60	3 025 946	1 027 548	1 381,64	1 148,85	27,7	17,5

**VIII. Krankheiten der Atmungsorgane**

460 - 469	380 243	151 866	157,90	169,79	3 163 693	1 285 589	1 298,48	1 437,36	8,2	8,5
470 - 479	90 915	38 206	36,44	42,72	876 871	363 353	355,03	406,25	9,7	9,5
480 - 489	188 483	71 052	81,19	79,44	1 617 680	620 287	689,57	693,51	8,5	8,7
490 - 499	184 792	71 102	78,60	79,49	2 029 625	753 638	882,19	842,61	11,2	10,6
500 - 509	111	25	0,06	0,03	3 026	773	1,56	0,86	26,2	30,9
510 - 519	15 057	6 142	6,16	6,87	193 422	68 975	86,04	77,12	14,0	11,2
Zusammen	859 601	338 393	360,35	378,34	7 884 317	3 092 615	3 312,87	3 457,71	9,2	9,1

**IX. Krankheiten der Verdauungsorgane**

520 - 529	101 138	41 334	41,35	46,21	308 935	133 350	121,40	149,09	2,9	3,2
530 - 539	108 533	36 749	49,63	41,09	1 305 899	405 894	622,24	453,81	12,5	11,0
540 - 549	8 305	4 139	2,88	4,63	168 910	79 726	61,66	89,14	21,4	19,3
550 - 554	9 277	1 295	5,52	1,45	396 387	50 534	239,11	56,50	43,3	39,0
555 - 559	191 578	71 090	83,30	79,48	1 333 033	515 223	565,41	576,05	6,8	7,2
560 - 569	10 608	3 699	4,78	4,14	202 579	65 958	94,46	73,74	19,8	17,8
570 - 579	14 942	6 066	6,13	6,78	493 023	176 132	219,09	196,93	35,7	29,0
Zusammen	444 381	164 372	193,59	183,78	4 208 766	1 426 817	1 923,37	1 595,26	9,9	8,7

**X. Krankheiten der Harn- und Geschlechtsorgane**

580 - 589	1 779	659	0,77	0,74	55 555	16 787	26,80	18,77	34,6	25,5
590 - 599	37 387	23 303	9,74	26,05	459 676	247 728	146,54	276,97	15,0	10,6
600 - 609	7 526	-	5,20	-	133 456	-	92,27	-	17,7	-
610 - 613	3 256	2 959	0,21	3,31	56 064	50 606	3,77	56,58	18,4	17,1
614 - 616	8 525	8 525	-	9,53	115 757	115 757	-	129,42	-	13,6
617 - 629	22 778	22 778	-	25,47	438 069	438 069	-	489,79	-	19,2
Zusammen	81 251	58 224	15,92	65,10	1 258 577	868 947	269,38	971,53	16,9	14,9

**XI. Komplikationen der Schwangerschaft, bei Entbindung und im Wochenbett**

630 - 639	6 017	6 017	-	6,73	96 299	96 299	-	107,67	-	16,0
640 - 649	20 618	20 618	-	23,05	420 099	420 099	-	469,69	-	20,4
650 - 659	4 041	4 041	-	4,52	156 432	156 432	-	174,90	-	38,7
660 - 669	2 098	2 098	-	2,34	15 490	15 490	-	17,32	-	7,4
670 - 679	412	412	-	0,46	3 851	3 851	-	4,30	-	9,3
Zusammen	33 186	33 186	-	37,10	692 171	692 171	-	773,88	-	20,9

**XII. Krankheiten der Haut und des Unterhautzellgewebes**

680 - 689	31 033	9 484	14,90	10,60	392 638	116 855	190,67	130,65	12,8	12,3
690 - 699	15 083	6 207	6,14	6,94	226 006	89 195	94,59	99,72	15,4	14,4
700 - 709	22 299	6 770	10,73	7,57	329 820	97 562	160,57	109,08	15,0	14,4
Zusammen	68 415	22 461	31,77	25,11	948 464	303 612	445,83	339,45	14,0	13,5



Noch: 35. Arbeitsunfähigkeitsfälle und -tage der Pflichtmitglieder (ohne Rentner) in Baden-Württemberg 1990 nach Krankheitsarten und Geschlecht

Krankheitsart Hauptgruppe Untergruppe	Fälle				Tage				Tage je Fall	
	insgesamt	darunter von Frauen	je 1000		insgesamt	darunter von Frauen	je 1000		Männer	Frauen
			männliche	weibliche			männliche	weibliche		
	Anzahl		Pflichtmitglieder		Anzahl		Pflichtmitglieder		Anzahl	

**XIII. Krankheiten des Skeletts, der Muskeln und des Bindegewebes**

710 - 719	77 603	20 038	39,80	22,40	2 122 960	618 362	1 040,24	691,36	26,1	30,9
720 - 724	386 255	120 155	183,97	134,34	7 102 732	2 314 184	3 310,68	2 587,38	18,0	19,3
725 - 729	135 850	45 861	62,22	51,28	2 529 694	938 158	1 100,35	1 048,91	17,7	20,5
730 - 739	17 921	6 591	7,83	7,37	433 949	173 967	179,75	194,51	22,9	26,4
Zusammen	617 629	192 645	293,82	215,39	12 189 335	4 044 671	5 631,02	4 522,16	19,2	21,0

**XIV. Kongenitale Anomalien**

740 - 759	3 280	1 252	1,41	1,40	98 766	42 971	38,58	48,05	27,5	34,3
-----------	-------	-------	------	------	--------	--------	-------	-------	------	------

**XV. Bestimmte Affektionen, die ihren Ursprung in der Perinatalzeit haben**

760 - 779	3 351	3 309	0,03	3,70	63 067	62 397	0,46	69,76	16,0	18,9
-----------	-------	-------	------	------	--------	--------	------	-------	------	------

**XVI. Symptome und schlecht bezeichnete Affektionen**

780 - 789	143 908	65 077	54,50	72,76	1 968 239	896 678	740,85	1 002,53	13,6	13,8
790 - 796	1 702	527	0,81	0,59	26 513	6 812	13,62	7,62	16,8	12,9
797 - 799	8 324	3 357	3,44	3,75	129 222	46 222	57,39	51,68	16,7	13,8
Zusammen	153 934	68 961	58,75	77,10	2 123 974	949 712	811,86	1 061,83	13,8	13,8

**XVII. Verletzungen und Vergiftungen**

800 - 804	2 666	444	1,54	0,50	84 327	13 295	49,11	14,86	32,0	29,9
805 - 809	4 613	942	2,54	1,05	185 301	45 315	96,78	50,66	38,1	48,1
810 - 819	12 925	2 810	6,99	3,14	579 310	144 736	300,45	161,82	43,0	51,5
820 - 829	20 738	4 681	11,10	5,23	1 023 953	222 550	554,07	248,82	49,9	47,5
830 - 839	5 355	1 113	2,93	1,24	195 219	45 398	103,58	50,76	35,3	40,8
840 - 849	100 239	22 047	54,06	24,65	1 727 103	410 108	910,54	458,52	16,8	18,6
850 - 859	6 852	1 808	3,49	2,02	163 612	41 712	84,28	46,64	24,2	23,1
860 - 869	480	79	0,28	0,09	13 091	1 802	7,80	2,01	28,2	22,8
870 - 879	16 159	2 641	9,35	2,95	185 402	33 071	105,32	36,98	11,3	12,5
880 - 889	25 513	4 960	14,21	5,55	342 588	62 796	193,44	70,21	13,6	12,7
890 - 899	4 153	857	2,28	0,96	58 463	12 106	32,05	13,54	14,1	14,1
900 - 904	91	23	0,05	0,03	2 346	761	1,10	0,85	23,3	33,1
905 - 909	107	15	0,06	0,02	2 248	136	1,46	0,15	23,0	9,1
910 - 919	36 745	6 756	20,73	7,55	413 585	74 621	234,35	83,43	11,3	11,0
920 - 924	107 898	21 949	59,42	24,54	1 264 649	277 664	682,38	310,44	11,5	12,7
925 - 929	21 046	3 305	12,26	3,70	278 822	40 587	164,71	45,38	13,4	12,3
930 - 939	15 864	590	10,56	0,66	35 971	1 890	23,56	2,11	2,2	3,2
940 - 949	11 607	2 973	5,97	3,32	128 348	32 025	66,60	35,81	11,2	10,8
950 - 957	182	43	0,10	0,05	3 922	645	2,27	0,72	23,6	15,0
958 - 959	44 497	9 392	24,27	10,50	731 189	152 172	400,32	170,14	16,5	16,2
960 - 979	1 156	652	0,35	0,73	21 865	12 405	6,54	13,87	18,8	19,0
980 - 989	4 257	1 555	1,87	1,74	24 723	9 356	10,62	10,46	5,7	6,0
990 - 995	10 684	4 155	4,51	4,65	119 832	46 036	51,02	51,47	11,3	11,1
996 - 999	734	254	0,33	0,28	6 548	2 645	2,70	2,96	8,1	10,4
Zusammen	454 561	94 044	249,25	105,15	7 592 417	1 683 832	4 085,05	1 882,61	16,4	17,9

**Krankheitsarten insgesamt**

001 - 999	3 223 381	1 192 116	1 404,37	1 332,85	46 679 926	17 122 941	20 434,98	19 144,36	14,6	14,4
-----------	-----------	-----------	----------	----------	------------	------------	-----------	-----------	------	------

36. Krankenhausbehandlungsfälle und -tage der Versicherten insgesamt in Baden-Württemberg 1990 nach Krankheitsarten und Geschlecht

Krankheitsart Hauptgruppe Untergruppe	Fälle				Tage				Tage je Fall	
	insgesamt	darunter von Frauen	je 1000		insgesamt	darunter von Frauen	je 1000		Männer	Frauen
			männliche	weibliche			männliche	weibliche		
	Anzahl		Versicherte		Anzahl		Versicherte		Anzahl	

I. Infektiöse und parasitäre Krankheiten

001 - 009	2 969	1 603	0,53	0,60	31 113	17 797	5,14	6,60	9,8	11,1
010 - 019	767	309	0,18	0,11	28 536	9 543	7,34	3,54	41,5	30,9
020 - 029	26	17	0,00	0,01	200	139	0,02	0,05	6,8	8,2
030 - 041	2 693	1 391	0,50	0,52	39 059	21 544	6,77	7,99	13,5	15,5
042 - 044	138	38	0,04	0,01	1 979	406	0,61	0,15	15,7	10,7
045 - 049	35	21	0,01	0,01	590	410	0,07	0,15	12,9	19,5
050 - 059	894	505	0,15	0,19	11 282	7 098	1,62	2,63	10,8	14,1
060 - 069	7	3	0,00	0,00	191	10	0,07	0,00	45,3	3,3
070 - 079	1 778	808	0,37	0,30	18 025	7 655	4,00	2,84	10,7	9,5
080 - 089	112	37	0,03	0,01	893	319	0,22	0,12	7,7	8,6
090 - 099	262	128	0,05	0,05	1 740	761	0,38	0,28	7,3	6,0
100 - 109	26	13	0,01	0,00	222	90	0,05	0,03	10,2	6,9
110 - 119	290	146	0,05	0,05	4 071	2 034	0,79	0,76	14,2	13,9
120 - 129	70	29	0,02	0,01	1 075	379	0,27	0,14	17,0	13,1
130 - 136	952	457	0,19	0,17	11 266	5 368	2,28	1,99	11,9	11,8
137 - 139	21	6	0,01	0,00	225	47	0,07	0,02	11,9	7,8
Zusammen	11 040	5 511	2,14	2,04	150 467	73 600	29,70	27,29	13,9	13,4

II. Neubildungen

140 - 149	1 435	322	0,43	0,12	23 963	5 813	7,01	2,15	16,3	18,1
150 - 159	7 168	3 513	1,41	1,30	122 974	64 228	22,70	23,82	16,1	18,3
160 - 169	3 190	605	1,00	0,22	48 049	10 141	14,65	3,76	14,7	16,8
170 - 178	9 817	8 530	0,50	3,16	103 054	87 750	5,92	32,54	11,9	10,3
179 - 189	8 152	4 690	1,34	1,74	103 783	55 938	18,49	20,74	13,8	11,9
190 - 199	3 643	2 009	0,63	0,74	51 294	28 672	8,74	10,63	13,8	14,3
200 - 209	8 157	4 031	1,60	1,50	73 444	39 342	13,18	14,59	8,3	9,8
210 - 229	10 960	8 034	1,13	2,98	131 310	101 486	11,53	37,63	10,2	12,6
230 - 234	611	372	0,09	0,14	8 365	4 816	1,37	1,79	14,9	13,0
235 - 238	685	181	0,19	0,07	7 054	1 990	1,96	0,74	10,1	11,0
239	24 846	14 562	3,97	5,40	313 195	174 638	53,54	64,75	13,5	12,0
Zusammen	78 664	46 849	12,29	17,37	986 485	574 814	159,09	213,14	12,9	12,3

III. Endokrinopathien, Ernährungs- und Stoffwechselkrankheiten sowie Störungen im Immunitätssystem

240 - 249	7 937	6 362	0,61	2,36	88 960	71 805	6,63	26,63	10,9	11,3
250 - 259	14 584	9 264	2,06	3,43	287 224	190 819	37,25	70,75	18,1	20,6
260 - 269	215	113	0,04	0,04	2 730	1 630	0,43	0,60	10,8	14,4
270 - 279	5 229	2 558	1,03	0,95	55 956	31 001	9,64	11,50	9,3	12,1
Zusammen	27 965	18 297	3,74	6,78	434 870	295 255	53,95	109,48	14,4	16,1

IV. Krankheiten des Blutes und der blutbildenden Organe

280 - 289	6 094	3 489	1,00	1,30	73 866	46 395	10,62	17,21	10,6	13,3
-----------	-------	-------	------	------	--------	--------	-------	-------	------	------

V. Psychiatrische Krankheiten

290 - 294	3 526	1 607	0,74	0,59	97 145	50 218	18,13	18,62	24,5	31,3
295 - 299	11 046	6 010	1,95	2,23	567 672	291 840	106,59	108,21	54,8	48,6
300 - 316	22 590	9 326	5,13	3,46	544 882	264 015	108,54	97,90	21,2	28,3
317 - 319	226	87	0,05	0,03	10 404	3 917	2,51	1,45	46,7	45,0
Zusammen	37 388	17 030	7,87	6,31	1 220 103	609 990	235,77	226,18	30,0	35,8

VI. Krankheiten des Nervensystems und der Sinnesorgane

320 - 329	1 426	651	0,30	0,24	22 095	10 431	4,51	3,87	15,1	16,0
330 - 339	3 254	1 668	0,61	0,62	73 076	39 320	13,04	14,58	21,3	23,6
340 - 349	10 605	4 965	2,18	1,84	189 846	96 466	36,09	35,77	16,6	19,4
350 - 359	4 759	2 875	0,73	1,07	57 809	32 675	9,71	12,11	13,3	11,4
360 - 379	20 346	12 641	2,98	4,69	165 626	102 384	24,44	37,96	8,2	8,1
380 - 389	8 652	4 216	1,71	1,56	68 754	35 350	12,91	13,11	7,5	8,4
Zusammen	49 042	27 016	8,51	10,02	577 206	316 626	100,70	117,40	11,8	11,7

Noch: 36. Krankenhausbehandlungsfälle und -tage der Versicherten insgesamt in Baden-Württemberg 1990 nach Krankheitsarten und Geschlecht

Krankheitsart Hauptgruppe Untergruppe	Fälle				Tage				Tage je Fall	
	insgesamt	darunter von Frauen	je 1000		insgesamt	darunter von Frauen	je 1000		Männer	Frauen
			männliche	weibliche			männliche	weibliche		
	Anzahl		Versicherte		Anzahl		Versicherte		Anzahl	

**VII. Krankheiten des Kreislaufsystems**

390 - 392	217	135	0,03	0,05	4 182	2 894	0,50	1,07	15,7	21,4
393 - 400	1 261	759	0,20	0,28	21 187	13 338	3,03	4,95	15,6	17,6
401 - 409	6 758	4 295	0,95	1,59	112 327	74 599	14,58	27,66	15,3	17,4
410 - 414	30 336	11 962	7,10	4,44	460 655	203 644	99,32	75,51	14,0	17,0
415 - 419	2 124	1 134	0,38	0,42	37 109	20 640	6,36	7,65	16,6	18,2
420 - 429	28 203	15 466	4,92	5,73	502 067	294 350	80,27	109,15	16,3	19,0
430 - 439	19 918	11 332	3,32	4,20	425 653	247 769	68,74	91,87	20,7	21,9
440 - 450	11 182	4 393	2,63	1,63	216 420	89 715	48,96	33,27	18,7	20,4
451 - 459	21 414	12 477	3,45	4,63	277 569	162 996	44,28	60,44	12,8	13,1
Zusammen	121 413	61 953	22,98	22,97	2 057 169	1 109 945	366,04	411,57	15,9	17,9

**VIII. Krankheiten der Atmungsorgane**

460 - 469	11 692	5 395	2,43	2,00	105 850	48 491	22,17	17,98	9,1	9,0
470 - 479	25 490	10 721	5,71	3,98	140 335	58 229	31,73	21,59	5,6	5,4
480 - 489	10 491	4 856	2,18	1,80	167 257	80 327	33,59	29,79	15,4	16,5
490 - 499	12 844	5 326	2,90	1,97	204 255	85 604	45,85	31,74	15,8	16,1
500 - 509	148	60	0,03	0,02	1 645	651	0,38	0,24	11,3	10,9
510 - 519	4 813	2 080	1,06	0,77	83 805	35 756	18,57	13,26	17,6	17,2
Zusammen	65 478	28 438	14,31	10,54	703 147	309 058	152,29	114,60	10,6	10,9

**IX. Krankheiten der Verdauungsorgane**

520 - 529	3 461	1 796	0,64	0,67	22 484	11 665	4,18	4,33	6,5	6,5
530 - 539	9 603	3 933	2,19	1,46	136 688	58 804	30,09	21,80	13,7	15,0
540 - 549	14 455	8 029	2,48	2,98	111 203	61 298	19,29	22,73	7,8	7,6
550 - 554	17 546	4 353	5,10	1,61	190 300	49 980	54,23	18,53	10,6	11,5
555 - 559	9 367	4 616	1,85	1,71	89 349	45 688	16,87	16,94	9,2	9,9
560 - 569	10 753	5 418	2,06	2,01	136 899	75 205	23,84	27,89	11,6	13,9
570 - 579	22 014	11 810	3,94	4,38	356 158	190 759	63,92	70,73	16,2	16,2
Zusammen	87 199	39 955	18,26	14,82	1 043 081	493 399	212,42	182,95	11,6	12,4

**X. Krankheiten der Harn- und Geschlechtsorgane**

580 - 589	4 826	2 524	0,89	0,94	71 027	37 209	13,07	13,80	14,7	14,7
590 - 599	14 513	6 832	2,97	2,53	145 705	70 900	28,91	26,29	9,7	10,4
600 - 609	10 932	-	4,22	-	101 523	-	39,23	-	9,3	-
610 - 613	4 584	4 336	0,10	1,61	24 011	22 224	0,69	8,24	7,2	5,1
614 - 616	3 211	3 211	-	1,19	26 784	26 784	-	9,93	-	8,3
617 - 629	24 197	24 197	-	8,97	217 074	217 074	-	80,49	-	9,0
Zusammen	62 263	41 100	8,18	15,24	586 124	374 191	81,90	138,75	10,0	9,1

**XI. Komplikationen während der Schwangerschaft, bei Entbindung und im Wochenbett**

630 - 639	8 073	8 073	-	2,99	37 536	37 536	-	13,92	-	4,7
640 - 649	11 685	11 685	-	4,33	83 795	83 795	-	31,07	-	7,2
650 - 659	52 597	52 597	-	19,50	300 197	300 197	-	111,31	-	5,7
660 - 669	4 535	4 535	-	1,68	18 381	18 381	-	6,82	-	4,1
670 - 679	1 633	1 633	-	0,62	5 326	5 326	-	1,97	-	3,3
Zusammen	78 523	78 523	-	29,12	445 235	445 235	-	165,09	-	5,7

**XII. Krankheiten der Haut und des Unterhautzellgewebes**

680 - 689	7 045	2 966	1,58	1,11	86 000	37 750	18,64	14,00	11,8	12,7
690 - 699	2 589	1 278	0,51	0,47	49 622	23 952	9,92	8,88	19,6	18,7
700 - 709	4 384	2 299	0,80	0,85	83 199	46 896	14,03	17,39	17,4	20,4
Zusammen	14 018	6 543	2,89	2,43	218 821	108 598	42,59	40,27	14,8	16,6

Noch: 36. Krankenhausbehandlungsfälle und -tage der Versicherten insgesamt in Baden-Württemberg 1990 nach Krankheitsarten und Geschlecht

Krankheitsart Hauptgruppe Untergruppe	Fälle				Tage				Tage je Fall	
	insgesamt	darunter von Frauen	je 1000		insgesamt	darunter von Frauen	je 1000		Männer	Frauen
			männliche	weibliche			männliche	weibliche		
	Anzahl		Versicherte		Anzahl		Versicherte		Anzahl	
<b>XIII. Krankheiten des Skeletts, der Muskeln und des Bindegewebes</b>										
710 - 719	25 710	12 552	5,09	4,65	467 867	272 141	75,64	100,91	14,9	21,7
720 - 724	18 152	7 820	3,99	2,90	316 952	144 858	66,50	53,71	16,7	18,5
725 - 729	11 282	4 401	2,66	1,64	129 913	55 881	28,61	20,72	10,8	12,7
730 - 739	7 103	4 272	1,09	1,58	111 837	69 061	16,53	25,61	15,1	16,2
Zusammen	62 247	29 045	12,83	10,77	1 026 569	541 941	187,28	200,95	14,6	18,7
<b>XIV. Kongenitale Anomalien</b>										
740 - 759	6 066	2 681	1,31	1,00	66 945	33 095	13,09	12,27	10,0	12,3
<b>XV. Bestimmte Affektionen, die ihren Ursprung in der Perinatalzeit haben</b>										
760 - 779	5 500	3 238	0,87	1,20	93 778	50 027	16,91	18,55	19,3	15,5
<b>XVI. Symptome und schlecht bezeichnete Affektionen</b>										
780 - 789	47 832	27 110	8,01	10,05	615 718	354 962	100,77	131,62	12,6	13,1
790 - 796	2 289	1 203	0,42	0,45	28 824	14 874	5,39	5,52	12,9	12,4
797 - 799	4 256	2 201	0,79	0,81	62 088	31 314	11,89	11,61	15,0	14,2
Zusammen	54 377	30 514	9,22	11,31	706 630	401 150	118,05	148,75	12,8	13,2
<b>XVII. Verletzungen und Vergiftungen</b>										
800 - 804	3 045	921	0,82	0,34	33 982	10 337	9,14	3,83	11,1	11,2
805 - 809	4 694	2 682	0,78	0,99	93 821	57 780	13,93	21,42	17,9	21,5
810 - 819	7 736	4 260	1,34	1,57	99 508	64 355	13,58	23,86	10,1	15,1
820 - 829	22 540	12 429	3,91	4,61	457 653	291 534	64,19	108,10	16,4	23,5
830 - 839	3 140	1 278	0,72	0,47	36 394	17 710	7,22	6,57	10,0	13,9
840 - 849	9 410	2 832	2,54	1,05	90 247	28 179	23,99	10,46	9,4	10,0
850 - 859	10 035	3 848	2,39	1,43	73 496	29 203	17,12	10,83	7,2	7,6
860 - 869	340	98	0,09	0,04	3 552	728	1,09	0,27	11,7	7,4
870 - 879	1 888	758	0,44	0,28	17 491	8 557	3,45	3,17	7,9	11,3
880 - 889	705	189	0,20	0,07	6 374	1 849	1,75	0,69	8,8	9,8
890 - 899	583	206	0,15	0,08	13 594	5 441	3,15	2,02	21,6	26,4
900 - 904	33	16	0,01	0,01	354	225	0,05	0,08	7,6	14,1
905 - 909	35	11	0,01	0,00	658	92	0,22	0,03	23,6	8,4
910 - 919	2 387	691	0,66	0,26	30 666	9 681	8,11	3,59	12,4	14,0
920 - 924	9 094	4 062	1,94	1,51	86 678	46 098	15,68	17,09	8,1	11,4
925 - 929	321	79	0,09	0,03	3 758	1 101	1,03	0,41	11,0	13,9
930 - 939	385	163	0,09	0,06	1 493	561	0,36	0,21	4,2	3,4
940 - 949	1 187	437	0,29	0,16	17 124	7 129	3,86	2,64	13,3	16,3
950 - 957	82	28	0,02	0,01	930	357	0,22	0,13	10,6	12,8
958 - 959	4 478	1 548	1,13	0,57	55 714	20 782	13,50	7,71	11,9	13,4
960 - 979	2 501	1 605	0,35	0,60	20 129	14 323	2,24	5,31	6,5	8,9
980 - 989	1 972	825	0,44	0,31	8 959	3 626	2,06	1,34	4,7	4,4
990 - 995	1 468	731	0,28	0,27	10 622	5 170	2,11	1,92	7,4	7,1
996 - 999	505	255	0,10	0,09	5 940	3 088	1,10	1,15	11,4	12,1
Zusammen	88 564	39 952	18,79	14,81	1 169 137	627 906	209,15	232,83	11,1	15,7
<b>Krankheitsarten insgesamt</b>										
001 - 999	855 841	480 134	145,19	178,03	11 559 633	6 411 225	1 989,55	2 377,28	13,7	13,4

**37. Krankenhausbehandlungsfälle und -tage der Versicherten in der Allgemeinen Krankenversicherung und in der Krankenversicherung der Rentner in Baden-Württemberg 1990 nach Krankheitsarten und Mitgliedern/Familienangehörigen**

Krankheitsart	Fälle — Tage — Tage je Fall	Versicherte insgesamt		Davon			
		Mitglieder	Familien- angehörige	Allgemeine Krankenversicherung		Krankenversicherung der Rentner	
				Mitglieder	Familien- angehörige	Mitglieder	Familien- angehörige
je 100 Mitglieder / Familienangehörige							
I. Infektiöse und parasitäre Krankheiten	Fälle	0,19	0,25	0,16	0,26	0,28	0,18
	Tage	3,08	2,33	2,03	2,30	5,64	2,66
	Tage je Fall	16,11	9,35	12,97	9,03	20,48	14,89
II. Neubildungen	Fälle	1,75	0,90	0,87	0,77	3,90	2,40
	Tage	23,29	8,23	9,58	6,54	56,95	29,03
	Tage je Fall	13,31	9,17	10,97	8,44	14,58	12,08
III. Endokrinopathien, Ernährungs- und Stoffwechselkrankheiten sowie Störungen im Immunitätssystem	Fälle	0,57	0,44	0,27	0,41	1,29	0,83
	Tage	9,92	4,41	3,46	3,54	25,77	15,14
	Tage je Fall	17,45	10,02	12,63	8,67	19,96	18,16
IV. Krankheiten des Blutes und der blutbildenden Organe	Fälle	0,12	0,11	0,05	0,11	0,29	0,13
	Tage	1,64	0,85	0,52	0,75	4,38	2,02
	Tage je Fall	14,15	7,46	11,63	6,68	15,12	15,84
V. Psychiatrische Krankheiten	Fälle	0,86	0,36	0,77	0,34	1,08	0,62
	Tage	28,21	11,53	21,80	10,36	43,95	25,87
	Tage je Fall	32,69	32,30	28,22	30,87	40,51	41,84
VI. Krankheiten des Nervensystems und der Sinnesorgane	Fälle	1,07	0,60	0,54	0,56	2,38	1,12
	Tage	13,24	5,69	6,09	5,01	30,81	13,92
	Tage je Fall	12,35	9,42	11,25	8,94	12,97	12,42
VII. Krankheiten des Kreislaufsystems	Fälle	3,04	0,62	1,22	0,43	7,52	3,06
	Tage	52,28	8,82	15,22	5,08	143,23	54,71
	Tage je Fall	17,20	14,13	12,52	11,93	19,06	17,90
VIII. Krankheiten der Atmungsorgane	Fälle	1,09	1,58	0,87	1,65	1,62	0,77
	Tage	14,82	9,89	8,92	9,76	29,30	11,48
	Tage je Fall	13,65	6,24	10,26	5,91	18,11	14,94
IX. Krankheiten der Verdauungsorgane	Fälle	1,76	1,40	1,43	1,39	2,56	1,48
	Tage	23,48	11,31	15,89	10,43	42,09	22,04
	Tage je Fall	13,33	8,07	11,08	7,48	16,43	14,94
X. Krankheiten der Harn- und Geschlechtsorgane	Fälle	1,26	1,00	1,08	0,98	1,69	1,28
	Tage	12,76	7,34	8,51	6,65	23,17	15,85
	Tage je Fall	10,14	7,35	7,86	6,81	13,72	12,34
XI. Komplikationen während der Schwangerschaft, bei Entbindung und im Wochenbett	Fälle	1,35	1,80	1,89	1,93	0,02	0,15
	Tage	7,66	10,16	10,72	10,91	0,13	0,86
	Tage je Fall	5,68	5,65	5,68	5,65	5,98	5,68
XII. Krankheiten der Haut und des Unterhautzellgewebes	Fälle	0,30	0,18	0,27	0,18	0,40	0,22
	Tage	5,08	2,01	3,23	1,80	9,63	4,63
	Tage je Fall	16,77	11,20	12,30	10,22	23,94	20,65
XIII. Krankheiten des Skeletts, der Muskeln und des Bindegewebes	Fälle	1,49	0,48	1,32	0,42	1,91	1,20
	Tage	24,90	7,07	17,44	5,56	43,22	25,57
	Tage je Fall	16,74	14,76	13,26	13,24	22,62	21,27
XIV. Kongenitale Anomalien	Fälle	0,07	0,23	0,06	0,24	0,09	0,07
	Tage	0,88	2,14	0,67	2,24	1,40	0,99
	Tage je Fall	13,45	9,47	12,00	9,35	15,66	14,08
XV. Bestimmte Affektionen, die ihren Ursprung in der Perinatalzeit haben	Fälle	0,02	0,29	0,03	0,31	0,00	0,02
	Tage	0,19	5,35	0,24	5,76	0,05	0,33
	Tage je Fall	8,19	18,65	7,83	18,66	16,11	17,30
XVI. Symptome und schlecht bezeichnete Affektionen	Fälle	1,13	0,80	0,75	0,77	2,06	1,09
	Tage	16,02	7,39	7,98	6,63	35,76	16,71
	Tage je Fall	14,15	9,28	10,58	8,58	17,37	15,36
XVII. Verletzungen und Vergiftungen	Fälle	1,87	1,23	1,56	1,22	2,64	1,37
	Tage	27,46	10,09	16,41	9,00	54,57	23,49
	Tage je Fall	14,66	8,19	10,50	7,37	20,71	17,17
<b>Krankheitsarten insgesamt</b>	<b>Fälle</b>	<b>17,94</b>	<b>12,26</b>	<b>13,13</b>	<b>11,96</b>	<b>29,73</b>	<b>15,99</b>
	<b>Tage</b>	<b>264,92</b>	<b>114,60</b>	<b>148,73</b>	<b>102,33</b>	<b>550,07</b>	<b>265,28</b>
	<b>Tage je Fall</b>	<b>14,77</b>	<b>9,34</b>	<b>11,32</b>	<b>8,56</b>	<b>18,50</b>	<b>16,59</b>

**38. Krankenhausbehandlungsfälle und -tage der Mitglieder in der Allgemeinen Krankenversicherung und in der Krankenversicherung der Rentner in Baden-Württemberg 1990 nach Krankheitsarten und Geschlecht**

Krankheitsart	Fälle Tage Tage je Fall	Mitglieder insgesamt		Davon			
				Allgemeine Krankenversicherung		Krankenversicherung der Rentner	
		Männer	Frauen	Männer	Frauen	Männer	Frauen
je 100 Männer/Frauen							
I. Infektiöse und parasitäre Krankheiten	Fälle	0,18	0,20	0,16	0,16	0,31	0,26
	Tage	3,04	3,12	2,25	1,66	6,40	5,21
	Tage je Fall	16,48	15,69	14,45	10,49	20,85	20,23
II. Neubildungen	Fälle	1,44	2,13	0,64	1,27	4,88	3,35
	Tage	19,59	27,88	7,75	12,71	69,96	49,51
	Tage je Fall	13,56	13,09	12,14	9,97	14,35	14,78
III. Endokrinopathien, Ernährungs- und Stoffwechselkrankheiten sowie Störungen im Immunitätssystem	Fälle	0,36	0,83	0,21	0,38	0,99	1,46
	Tage	6,12	14,63	2,95	4,34	19,59	29,31
	Tage je Fall	17,02	17,68	13,93	11,40	19,84	20,01
IV. Krankheiten des Blutes und der blutbildenden Organe	Fälle	0,09	0,15	0,04	0,06	0,32	0,27
	Tage	1,13	2,27	0,40	0,73	4,21	4,48
	Tage je Fall	12,57	15,34	11,48	11,77	13,08	16,50
V. Psychiatrische Krankheiten	Fälle	0,91	0,80	0,83	0,68	1,29	0,97
	Tage	26,97	29,75	21,65	22,06	49,60	40,72
	Tage je Fall	24,49	37,23	26,18	32,45	38,54	42,02
VI. Krankheiten des Nervensystems und der Sinnesorgane	Fälle	0,90	1,29	0,55	0,53	2,39	2,37
	Tage	11,26	15,70	6,24	5,83	32,62	29,78
	Tage je Fall	12,55	12,18	11,41	10,97	13,67	12,57
VII. Krankheiten des Kreislaufsystems	Fälle	2,87	3,25	1,36	0,97	9,30	6,50
	Tage	46,02	60,03	17,57	11,21	166,97	129,66
	Tage je Fall	16,02	18,50	12,90	11,60	17,95	19,96
VIII. Krankheiten der Atmungsorgane	Fälle	1,19	0,96	0,92	0,79	2,35	1,20
	Tage	15,93	13,44	9,82	7,38	41,91	22,09
	Tage je Fall	13,39	14,04	10,70	9,39	17,86	18,39
IX. Krankheiten der Verdauungsorgane	Fälle	1,89	1,60	1,52	1,28	3,44	2,06
	Tage	24,35	22,40	17,41	13,29	53,82	35,39
	Tage je Fall	12,90	13,97	11,44	10,35	15,64	17,19
X. Krankheiten der Harn- und Geschlechtsorgane	Fälle	0,84	1,77	0,49	2,09	2,32	1,32
	Tage	9,47	16,82	4,22	15,83	31,80	18,23
	Tage je Fall	11,27	9,48	8,58	7,58	13,68	13,76
XI. Komplikationen während der Schwangerschaft, bei Entbindung und im Wochenbett	Fälle	-	3,02	-	5,11	-	0,03
	Tage	-	17,14	-	29,01	-	0,21
	Tage je Fall	-	5,68	-	5,68	-	5,98
XII. Krankheiten der Haut und des Unterhautzellgewebes	Fälle	0,32	0,29	0,28	0,24	0,49	0,35
	Tage	4,97	5,22	3,54	2,71	11,07	8,80
	Tage je Fall	15,70	18,24	12,84	11,24	22,52	25,09
XIII. Krankheiten des Skeletts, der Muskeln und des Bindegewebes	Fälle	1,54	1,42	1,46	1,07	1,88	1,93
	Tage	22,85	27,45	18,96	14,86	39,37	45,41
	Tage je Fall	14,84	19,29	12,99	13,88	20,93	23,57
XIV. Kongenitale Anomalien	Fälle	0,06	0,07	0,05	0,07	0,10	0,08
	Tage	0,72	1,08	0,58	0,81	1,32	1,45
	Tage je Fall	12,19	14,70	11,80	12,24	13,01	17,51
XV. Bestimmte Affektionen, die ihren Ursprung in der Perinatalzeit haben	Fälle	0,00	0,05	0,00	0,08	0,00	0,00
	Tage	0,04	0,38	0,03	0,60	0,05	0,06
	Tage je Fall	19,29	7,66	20,11	7,40	17,27	15,60
XVI. Symptome und schlecht bezeichnete Affektionen	Fälle	0,96	1,34	0,63	0,97	2,37	1,88
	Tage	13,25	19,46	7,09	9,49	39,40	33,68
	Tage je Fall	13,79	14,47	11,29	9,78	16,61	17,93
XVII. Verletzungen und Vergiftungen	Fälle	1,93	1,81	1,87	1,03	2,16	2,91
	Tage	23,51	32,35	19,76	10,71	39,49	63,20
	Tage je Fall	12,20	17,91	10,55	10,36	18,30	21,73
<b>Krankheitsarten insgesamt</b>	<b>Fälle</b>	<b>15,49</b>	<b>20,97</b>	<b>10,99</b>	<b>16,78</b>	<b>34,59</b>	<b>26,95</b>
	<b>Tage</b>	<b>229,22</b>	<b>309,12</b>	<b>140,24</b>	<b>163,22</b>	<b>607,59</b>	<b>517,17</b>
	<b>Tage je Fall</b>	<b>14,80</b>	<b>14,74</b>	<b>12,76</b>	<b>9,72</b>	<b>17,57</b>	<b>19,19</b>

39. Arbeitsunfähigkeitsfälle und -tage der Pflichtmitglieder (ohne Rentner) in Baden-Württemberg 1990 nach Dauer

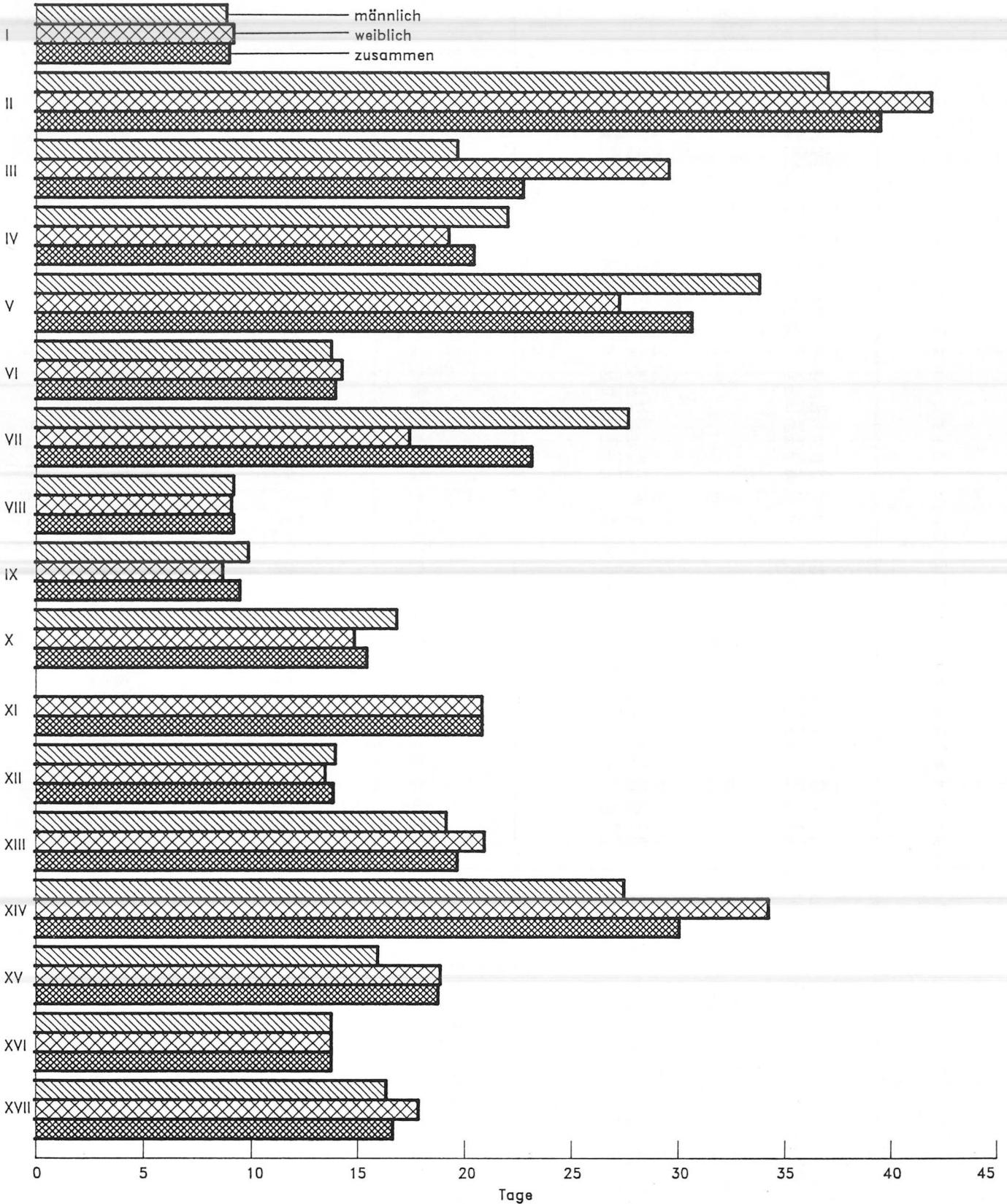
Dauer in Kalendertagen	Pflichtmitglieder				Dauer in Kalendertagen	Pflichtmitglieder			
	Fälle		Tage			Fälle		Tage	
	Anzahl	in v.H. der gesamten Fälle	Anzahl	in v.H. der gesamten Tage		Anzahl	in v.H. der gesamten Fälle	Anzahl	in v.H. der gesamten Tage
1	247 280		247 280		43	7 840		337 120	
2	242 849		485 698		44	3 727		163 988	
3	282 580		847 740		45	4 258		191 610	
4	265 701		1 062 804		46	4 336		199 456	
5	404 603		2 023 015		47	5 319		249 993	
6	159 264		955 584		48	3 778		181 344	
7	117 427		821 989		49	4 538		222 362	
1 - 7	1 719 704	53,35	6 444 110	13,80	1 - 49	3 094 413	96,00	29 665 810	63,55
8	139 313		1 114 504		50	2 556		127 800	
9	125 527		1 129 743		51	2 233		113 883	
10	121 479		1 214 790		52	2 653		137 956	
11	113 143		1 244 573		53	2 916		154 548	
12	155 728		1 868 736		54	3 483		188 082	
13	60 553		787 189		55	2 759		151 745	
14	45 178		632 492		56	3 572		200 032	
1 - 14	2 480 625	76,96	14 436 137	30,93	1 - 56	3 114 585	96,62	30 739 856	65,85
15	50 958		764 370		57	2 279		129 903	
16	46 874		749 984		58	1 653		95 874	
17	45 873		779 841		59	2 094		123 546	
18	42 810		770 580		60	2 249		134 940	
19	58 947		1 119 993		61	2 612		159 332	
20	25 214		504 280		62	2 171		134 602	
21	20 432		429 072		63	2 667		168 021	
1 - 21	2 771 733	85,99	19 554 257	41,89	1 - 63	3 130 310	97,11	31 686 074	67,88
22	21 250		467 500		64	1 452		92 928	
23	20 605		473 915		65	1 249		81 185	
24	21 500		516 000		66	1 475		97 350	
25	20 961		524 025		67	1 665		111 555	
26	29 122		757 172		68	1 943		132 124	
27	13 229		357 183		69	1 613		111 297	
28	12 159		340 452		70	2 006		140 420	
1 - 28	2 910 559	90,30	22 990 504	49,25	1 - 70	3 141 713	97,47	32 452 933	69,52
29	25 178		730 162		71	1 198		85 058	
30	11 701		351 030		72	958		68 976	
31	12 412		384 772		73	1 193		87 089	
32	12 670		405 440		74	1 216		89 984	
33	16 894		557 502		75	1 466		109 950	
34	8 928		303 552		76	1 244		94 544	
35	7 539		263 865		77	1 575		121 275	
1 - 35	3 005 881	93,25	25 986 827	55,67	1 - 77	3 150 563	97,74	33 109 809	70,93
36	8 289		298 404		78	962		75 036	
37	6 941		256 817		79	789		62 331	
38	7 424		282 112		80	971		77 680	
39	7 858		306 462		81	1 005		81 405	
40	11 029		441 160		82	1 154		94 628	
41	6 035		247 435		83	1 061		88 063	
42	7 160		300 720		84	1 328		111 552	
1 - 42	3 060 617	94,95	28 119 937	60,24	1 - 84	3 157 833	97,97	33 700 504	72,19

Zusammenfassung

1 - 28	2 910 559	90,30	22 990 504	49,25	4 Wochen
1 - 56	3 114 585	96,62	30 739 856	65,85	8 Wochen
1 - 84	3 157 833	97,97	33 700 504	72,19	12 Wochen
1 - 112	3 178 318	98,60	35 697 767	76,47	16 Wochen
1 - 140	3 189 217	98,94	37 065 275	79,40	20 Wochen
1 - 168	3 196 253	99,16	38 146 743	81,72	24 Wochen
1 - 196	3 201 715	99,33	39 141 101	83,85	28 Wochen
1 - 224	3 205 391	99,44	39 913 024	85,50	32 Wochen
1 - 252	3 208 177	99,53	40 575 905	86,92	36 Wochen
1 - 280	3 210 369	99,60	41 159 604	88,17	40 Wochen
1 - 308	3 212 265	99,66	41 717 156	89,37	44 Wochen
1 - 336	3 213 793	99,70	42 209 159	90,42	48 Wochen
1 - 364	3 215 055	99,74	42 651 375	91,37	52 Wochen
1 - 420	3 217 440	99,82	43 580 633	93,36	60 Wochen
1 - 476	3 219 053	99,87	44 302 950	94,91	68 Wochen
1 - 532	3 220 687	99,92	45 129 474	96,68	76 Wochen
	3 223 381	100,00	46 679 926	100,00	Insgesamt

Durchschnittliche Dauer von Arbeitsunfähigkeitsfällen in Baden-Württemberg 1990 nach Krankheitsartengruppen

Krankheitsartengruppen 1)



1) Die Bezeichnung der Krankheitsartengruppen sind der Tabelle 38 zu entnehmen.



40. Krankenhausbehandlungsfälle und -tage der Versicherten in Baden-Württemberg 1990 nach Dauer

Dauer in Kalendertagen	Versicherte				Dauer in Kalendertagen	Versicherte			
	Fälle		Tage			Fälle		Tage	
	Anzahl	in v.H. der gesamten Fälle	Anzahl	in v.H. der gesamten Tage		Anzahl	in v.H. der gesamten Fälle	Anzahl	in v.H. der gesamten Tage
1	85 668		85 668		43	2 237		96 191	
2	50 853		101 706		44	1 691		74 404	
3	46 307		138 921		45	1 475		66 375	
4	47 273		189 092		46	1 426		65 596	
5	48 087		240 435		47	1 206		56 682	
6	58 867		353 202		48	1 255		60 240	
7	59 532		416 724		49	1 399		68 551	
1 - 7	396 587	46,34	1 525 748	13,20	1 - 49	830 007	96,98	9 323 279	80,65
8	43 994		351 952		50	1 222		61 100	
9	35 893		323 037		51	1 044		53 244	
10	29 339		293 390		52	963		50 076	
11	26 514		291 654		53	905		47 965	
12	23 300		279 600		54	784		42 336	
13	21 994		285 922		55	843		46 365	
14	23 766		332 724		56	1 023		57 288	
1 - 14	601 387	70,27	3 684 027	31,87	1 - 56	836 791	97,77	9 681 653	83,75
15	21 163		317 445		57	829		47 253	
16	17 533		280 528		58	720		41 760	
17	15 127		257 159		59	614		36 226	
18	13 773		247 914		60	604		36 240	
19	11 693		222 167		61	524		31 964	
20	11 991		239 820		62	526		32 612	
21	13 077		274 617		63	652		41 076	
1 - 21	705 744	82,46	5 523 677	47,78	1 - 63	841 260	98,30	9 948 784	86,06
22	11 147		245 234		64	568		36 352	
23	9 482		218 086		65	446		28 990	
24	8 206		196 944		66	461		30 426	
25	7 819		195 475		67	419		28 073	
26	6 714		174 564		68	398		27 064	
27	7 884		212 868		69	369		25 461	
28	10 865		304 220		70	465		32 550	
1 - 28	767 861	89,72	7 071 068	61,17	1 - 70	844 386	98,66	10 157 700	87,87
29	7 235		209 815		71	388		27 548	
30	5 159		154 770		72	327		23 544	
31	4 466		138 446		73	292		21 316	
32	4 231		135 392		74	290		21 460	
33	3 538		116 754		75	255		19 125	
34	3 583		121 822		76	277		21 052	
35	4 285		149 975		77	309		23 793	
1 - 35	800 358	93,52	8 098 042	70,05	1 - 77	846 524	98,91	10 315 538	89,24
36	3 534		127 224		78	286		22 308	
37	2 765		102 305		79	245		19 355	
38	2 606		99 028		80	250		20 000	
39	2 401		93 639		81	230		18 630	
40	2 056		82 240		82	205		16 810	
41	2 354		96 514		83	213		17 679	
42	3 244		136 248		84	264		22 176	
1 - 42	819 318	95,73	8 835 240	76,43	1 - 84	848 217	99,11	10 452 496	90,42

Zusammenfassung

1 - 28	767 861	89,72	7 071 068	61,17	4 Wochen
1 - 56	836 791	97,77	9 681 653	83,75	8 Wochen
1 - 84	848 217	99,11	10 452 496	90,42	12 Wochen
1 - 112	851 979	99,55	10 814 899	93,56	16 Wochen
1 - 140	853 504	99,73	11 005 391	95,21	20 Wochen
1 - 168	854 289	99,82	11 125 512	96,24	24 Wochen
1 - 196	854 743	99,87	11 207 975	96,96	28 Wochen
1 - 224	855 055	99,91	11 273 191	97,52	32 Wochen
1 - 252	855 226	99,93	11 313 883	97,87	36 Wochen
1 - 280	855 333	99,94	11 342 417	98,12	40 Wochen
1 - 308	855 442	99,95	11 374 425	98,40	44 Wochen
1 - 336	855 507	99,96	11 395 338	98,58	48 Wochen
1 - 364	855 558	99,97	11 413 257	98,73	52 Wochen
1 - 420	855 686	99,98	11 462 257	99,16	60 Wochen
1 - 476	855 733	99,99	11 483 050	99,34	68 Wochen
1 - 532	855 762	99,99	11 497 638	99,46	76 Wochen
	855 841	100,00	11 559 633	100,00	Insgesamt

**41. Arbeitsunfähigkeitsfälle und -tage der Pflichtmitglieder (ohne Rentner) in Baden-Württemberg 1990**  
- Veränderungen gegenüber 1989 -

ICD - Hauptgruppe	Fälle					Tage					Tage je Fall		
	ins- gesamt	männ- lich	weib- lich	Anteil am "insgesamt"		ins- gesamt	männ- lich	weib- lich	Anteil am "insgesamt"		ins- gesamt	männ- lich	weib- lich
				1989	1990				1989	1990			
	%												
Infektiöse und parasitäre Krankheiten (ICD 001 - 139)	+ 3,9	+ 3,3	+ 4,8	4,2	4,2	+ 4,3	+ 3,5	+ 5,7	2,6	2,6	-	-	+ 1,1
Neubildungen (ICD 140 - 239)	+ 4,8	+ 4,1	+ 5,5	0,9	0,9	+ 1,4	+ 0,2	+ 2,4	2,4	2,4	- 3,2	- 3,6	- 3,0
Endokrinopathien, Ernährungs- und Stoffwechselkrankheiten sowie Störungen im Immunitätssystem (ICD 240 - 279)	+ 3,0	+ 1,6	+ 6,4	0,7	0,7	- 1,8	- 3,5	+ 0,8	1,2	1,1	- 5,0	- 4,8	- 5,1
Krankheiten des Blutes und der blutbildenden Organe (ICD 280 - 289)	+ 7,3	+ 3,2	+ 10,5	0,1	0,1	+ 2,5	+ 3,1	+ 2,1	0,2	0,2	- 4,2	-	- 7,7
Psychiatrische Krankheiten (ICD 290 - 319)	+ 7,3	+ 6,3	+ 8,3	2,0	2,0	+ 3,4	+ 3,0	+ 3,9	4,3	4,3	- 3,8	- 3,2	- 3,8
Krankheiten des Nervensystems und der Sinnesorgane (ICD 320 - 389)	+ 5,0	+ 4,2	+ 6,3	3,6	3,6	+ 3,6	+ 2,6	+ 5,1	3,5	3,5	- 1,4	- 1,4	- 1,4
Krankheiten des Kreislaufsystems (ICD 390 - 459)	+ 1,8	+ 0,4	+ 3,6	4,1	4,1	- 0,2	- 1,8	+ 3,1	6,7	6,5	- 2,1	- 2,1	- 0,7
Krankheiten der Atmungsorgane (ICD 460 - 519)	+ 2,0	+ 1,3	+ 3,1	27,3	26,7	+ 2,6	+ 2,1	+ 3,5	17,1	16,9	+ 1,1	+ 1,1	-
Krankheiten der Verdauungsorgane (ICD 520 - 579)	+ 7,1	+ 5,9	+ 9,2	13,4	13,8	+ 3,3	+ 1,9	+ 6,1	9,1	9,0	- 3,1	- 3,9	- 2,2
Krankheiten der Harn- und Geschlechts- organe (ICD 580 - 629)	+ 2,8	+ 1,9	+ 3,2	2,6	2,5	+ 0,4	- 0,6	+ 0,8	2,8	2,7	- 2,5	- 2,9	- 2,6
Komplikationen während der Schwanger- schaft, bei Entbindung und im Wochenbett (ICD 630 - 679)	+ 7,3	-	+ 7,3	1,0	1,0	+ 7,1	-	+ 7,1	1,4	1,5	-	-	-
Krankheiten der Haut und des Unterhaut- zellgewebes (ICD 680 - 709)	+ 2,1	+ 2,1	+ 2,2	2,2	2,1	+ 2,2	+ 2,1	+ 2,3	2,1	2,0	-	-	-
Krankheiten des Skeletts, der Muskeln und des Bindegewebes (ICD 710 - 739)	+ 6,1	+ 6,0	+ 6,3	18,8	19,2	+ 6,3	+ 6,1	+ 6,7	25,4	26,1	-	-	+ 0,5
Kongenitale Anomalien (ICD 740 - 759)	+ 8,9	+ 7,1	+ 12,1	0,1	0,1	- 1,4	- 3,2	+ 1,0	0,2	0,2	- 9,6	- 9,5	- 10,0
Bestimmte Affektionen, die ihren Ursprung in der Perinatalzeit haben (ICD 760 - 779)	+ 19,3	+ 7,7	+ 19,4	0,1	0,1	+ 15,5	- 58,7	+ 17,8	0,1	0,1	- 3,1	- 61,5	- 48,7
Symptome und schlecht bezeichnete Affektionen (ICD 780 - 799)	+ 8,3	+ 8,0	+ 8,7	4,6	4,8	+ 5,4	+ 4,3	+ 6,9	4,5	4,6	- 2,8	- 3,5	- 1,4
Verletzungen und Vergiftungen (ICD 800 - 999)	+ 2,5	+ 1,9	+ 4,9	14,3	14,1	+ 2,5	+ 1,7	+ 5,2	16,4	16,3	-	-	-
<b>Insgesamt (ICD 001 - 999)</b>	<b>+ 4,2</b>	<b>+ 3,6</b>	<b>+ 5,4</b>	<b>100</b>	<b>100</b>	<b>+ 3,5</b>	<b>+ 2,8</b>	<b>+ 4,9</b>	<b>100</b>	<b>100</b>	<b>- 0,7</b>	<b>- 1,4</b>	<b>-</b>

**42. Krankenhausbehandlungsfälle und -tage der Versicherten in Baden-Württemberg 1990**  
- Veränderungen gegenüber 1989 -

ICD - Hauptgruppe	Fälle					Tage					Tage je Fall		
	ins- gesamt	männ- lich	weib- lich	Anteil am "insgesamt"		ins- gesamt	männ- lich	weib- lich	Anteil am "insgesamt"		ins- gesamt	männ- lich	weib- lich
				1989	1990				1989	1990			
	%												
Infektiöse und parasitäre Krankheiten (ICD 001 - 139)	- 1,9	- 4,4	+ 0,8	1,3	1,3	- 4,4	- 5,3	- 3,4	1,3	1,3	- 2,9	- 0,7	- 3,6
Neubildungen (ICD 140 - 239)	+ 1,1	+ 1,9	+ 0,5	9,0	9,2	- 1,2	+ 1,5	- 3,0	8,3	8,5	- 2,3	- 0,8	- 3,1
Endokrinopathien, Ernährungs- und Stoffwechselkrankheiten sowie Störungen im Immunitätssystem (ICD 240 - 279)	- 4,7	- 2,4	- 5,9	3,4	3,3	- 9,3	- 8,3	- 9,8	4,0	3,8	- 4,3	- 6,5	- 4,2
Krankheiten des Blutes und der blutbildenden Organe (ICD 280 - 289)	- 4,4	- 0,8	- 6,9	0,7	0,7	- 9,3	- 9,0	- 9,4	0,7	0,6	- 5,5	- 8,7	- 2,9
Psychiatrische Krankheiten (ICD 290 - 319)	+ 1,6	+ 3,6	- 0,7	4,3	4,4	+ 0,9	+ 7,6	- 5,1	10,1	10,5	- 0,9	+ 3,8	- 4,5
Krankheiten des Nervensystems und der Sinnesorgane (ICD 320 - 389)	- 1,2	- 0,8	- 1,6	5,8	5,7	- 5,2	- 3,4	- 6,6	5,1	5,0	- 4,1	- 3,3	- 4,9
Krankheiten des Kreislaufsystems (ICD 390 - 459)	+ 1,2	+ 2,6	- 0,2	13,9	14,2	- 2,1	- 0,9	- 3,0	17,6	17,8	- 3,4	- 3,6	- 2,7
Krankheiten der Atmungsorgane (ICD 460 - 519)	- 2,9	- 4,3	- 0,9	7,8	7,7	- 4,2	- 5,2	- 2,9	6,1	6,1	- 1,8	- 0,9	- 1,8
Krankheiten der Verdauungsorgane (ICD 520 - 579)	- 1,0	- 1,3	- 0,5	10,2	10,2	- 4,8	- 5,7	- 3,8	9,1	9,0	- 3,2	- 4,9	- 3,9
Krankheiten der Ham- und Geschlechts- organe (ICD 580 - 629)	- 1,9	- 0,9	- 2,4	7,4	7,3	- 5,3	- 4,0	- 6,0	5,2	5,1	- 3,1	- 2,9	- 4,2
Komplikationen während der Schwanger- schaft, bei Entbindung und im Wochenbett (ICD 630 - 679)	+ 2,0	-	+ 2,0	8,9	9,2	+ 0,6	-	+ 0,6	3,7	3,9	-	-	-
Krankheiten der Haut und des Unterhaut- zellgewebes (ICD 680 - 709)	- 0,8	+ 0,2	- 2,0	1,6	1,6	- 3,9	- 2,3	- 5,5	1,9	1,9	- 3,1	- 2,6	- 3,5
Krankheiten des Skeletts, der Muskeln und des Bindegewebes (ICD 710 - 739)	- 6,2	- 3,6	- 9,1	7,7	7,3	- 11,5	- 7,4	- 14,9	9,7	8,9	- 5,7	- 3,9	- 6,0
Kongenitale Anomalien (ICD 740 - 759)	+ 3,5	+ 2,1	+ 5,3	0,7	0,7	+ 1,6	+ 1,8	+ 1,4	0,5	0,6	- 1,8	-	- 3,9
Bestimmte Affektionen, die ihren Ursprung in der Perinatalzeit haben (ICD 760 - 779)	+ 9,4	+ 11,6	+ 7,9	0,6	0,6	+ 7,3	+ 11,1	+ 4,2	0,7	0,8	- 1,7	- 0,5	- 3,8
Symptome und schlecht bezeichnete Affektionen (ICD 780 - 799)	+ 2,3	+ 1,7	+ 2,7	6,2	6,3	- 2,3	- 2,4	- 2,2	6,0	6,1	- 4,4	- 3,8	- 5,1
Verletzungen und Vergiftungen (ICD 800 - 999)	- 1,6	- 2,7	- 0,3	10,5	10,3	- 1,8	- 2,3	- 1,4	10,0	10,1	-	-	- 1,3
<b>Insgesamt (ICD 001 - 999)</b>	<b>- 0,7</b>	<b>- 0,6</b>	<b>- 0,8</b>	<b>100</b>	<b>100</b>	<b>- 3,5</b>	<b>- 2,1</b>	<b>- 4,7</b>	<b>100</b>	<b>100</b>	<b>- 2,9</b>	<b>- 1,4</b>	<b>- 3,6</b>

43. Krankenhausbehandlungsfälle der Versicherten in Baden-Württemberg 1990 nach Krankheitsart, Altersgruppen, Geschlecht und Falldauer

ICD	Krankheitsart	Geschlecht Alter von ... bis unter ... Jahren	Durch- schnittliche Verweil- dauer	Fälle	Darunter Fälle mit einer Falldauer von					Fälle je 10 000 Versicherte
					1 - 7	8 - 14	36 - 42	85 - 182	183 - 364	
					Tagen					
<b>001 - 139</b>	<b>Infektiöse und parasitäre Krankheiten</b>	<b>zusammen</b>	<b>13,6</b>	<b>11 040</b>	<b>5 098</b>	<b>2 761</b>	<b>194</b>	<b>128</b>	<b>12</b>	<b>20,89</b>
		unter 25	8,3	4 294	2 782	977	18	18	-	26,62
		25 - 45	12,5	2 150	1 157	501	29	30	-	14,64
		45 - 65	18,2	2 266	719	642	66	47	9	16,86
		65 - 75	20,2	835	156	248	29	12	2	20,02
		75 und mehr	20,1	1 495	284	393	52	21	1	33,89
		weiblich	13,4	5 511	2 501	1 335	100	44	2	20,43
		unter 25	8,1	2 127	1 423	443	7	9	-	28,25
		25 - 45	10,7	855	498	187	9	6	-	12,42
		45 - 65	15,9	993	322	287	28	7	1	14,73
		65 - 75	20,7	505	86	150	19	8	1	18,81
		75 und mehr	20,4	1 031	172	268	37	14	-	33,00
001 - 009	darunter	zusammen	10,5	2 969	1 580	710	39	7	1	5,62
	Krankheiten des	unter 25	6,9	1 344	942	278	3	1	-	8,33
	Verdauungssystems	25 - 45	8,7	547	334	121	4	2	-	3,72
		45 - 65	13,6	447	177	128	10	3	1	3,33
		65 - 75	18,6	176	30	51	6	-	-	4,22
		75 und mehr	16,9	455	97	132	16	1	-	10,31
		weiblich	11,1	1 603	810	379	27	3	-	5,94
		unter 25	7,0	690	486	140	2	-	-	9,16
		25 - 45	8,6	256	159	59	2	1	-	3,72
		45 - 65	13,5	213	84	56	5	1	-	3,16
		65 - 75	18,8	119	22	34	6	-	-	4,43
		75 und mehr	17,4	3,25	59	90	12	1	-	10,40
010 - 018 137	Tuberkulose	zusammen	37,2	768	171	113	33	85	8	1,45
		unter 25	27,4	114	45	18	5	11	-	0,71
		25 - 45	39,4	183	44	21	11	23	-	1,25
		45 - 65	40,9	262	44	39	8	30	6	1,95
		65 - 75	41,6	71	7	10	2	8	1	1,68
		75 und mehr	33,2	138	31	25	7	13	1	3,13
		weiblich	30,9	309	74	55	13	26	-	1,15
		unter 25	29,2	62	22	10	3	7	-	0,82
		25 - 45	32,5	64	19	7	4	5	-	0,93
		45 - 65	26,2	78	14	16	1	3	-	1,16
		65 - 75	42,6	33	3	6	-	5	-	1,23
		75 und mehr	30,7	72	16	16	5	6	-	2,30
090 - 099	Syphilis (Lues) und sonstige Geschlechtskrankheiten	zusammen	6,6	262	206	29	2	-	-	0,50
		unter 25	5,1	93	82	6	-	-	-	0,58
		25 - 45	5,4	124	102	15	-	-	-	0,84
		45 - 65	10,3	30	19	5	1	-	-	0,22
		65 - 75	8,8	6	2	2	-	-	-	0,14
		75 und mehr	26,3	9	1	1	1	-	-	0,20
		weiblich	6,0	128	106	14	1	-	-	0,47
		unter 25	5,1	56	49	5	-	-	-	0,74
		25 - 45	4,3	53	48	5	-	-	-	0,77
		45 - 65	5,6	11	8	2	-	-	-	0,16
		65 - 75	11,7	3	-	2	-	-	-	0,11
		75 und mehr	30,0	5	1	-	1	-	-	0,16
<b>140 - 239</b>	<b>Neubildungen</b>	<b>zusammen</b>	<b>12,5</b>	<b>78 664</b>	<b>37 149</b>	<b>16 831</b>	<b>1 773</b>	<b>327</b>	<b>14</b>	<b>148,86</b>
		unter 25	6,2	6 145	4 741	835	27	17	2	38,09
		25 - 45	9,4	10 414	5 558	2 637	79	21	-	70,91
		45 - 65	11,9	29 936	14 832	6 116	595	138	5	222,69
		65 - 75	14,4	16 295	6 953	3 321	520	78	1	390,74
		75 und mehr	16,4	15 874	5 065	3 922	552	73	6	359,82
		weiblich	12,3	46 849	22 067	9 818	1 006	158	7	173,72
		unter 25	6,3	3 079	2 321	473	14	6	-	40,89
		25 - 45	9,1	7 439	3 837	1 956	48	7	-	108,02
		45 - 65	10,9	17 715	9 024	3 520	283	54	1	262,71
		65 - 75	14,5	9 365	4 049	1 744	295	52	1	348,87
		75 und mehr	17,1	9 251	2 836	2 125	366	39	5	296,08

Noch: 43. Krankenhausbehandlungsfälle der Versicherten in Baden-Württemberg 1990 nach Krankheitsart, Altersgruppen, Geschlecht und Falldauer

ICD	Krankheitsart	Geschlecht Alter von ... bis unter ... Jahren	Durch- schnittliche Verweil- dauer	Fälle	Darunter Fälle mit einer Falldauer von					Fälle je 10 000 Versicherte		
					1 - 7	8 - 14	36 - 42	85 - 182	183 - 364			
					Tagen							
150 - 159	darunter Bösartige Neubildungen der Verdauungsorgane und des Bauchfells	zusammen	17,2	7 168	2 646	1 230	316	51	3	13,56		
		unter 25	9,8	37	23	3	-	1	-	0,23		
		25 - 45	10,7	188	105	27	5	-	-	1,28		
		45 - 65	14,5	2 505	1 127	412	72	16	1	18,63		
		65 - 75	18,0	1 890	695	280	99	15	-	45,32		
		75 und mehr	19,7	2 548	696	508	140	19	2	57,76		
		weiblich	18,3	3 513	1 147	619	177	24	1	13,03		
		unter 25	7,8	12	7	2	-	-	-	0,16		
		25 - 45	9,9	97	56	11	4	-	-	1,41		
		45 - 65	15,4	925	373	156	26	5	-	13,72		
		65 - 75	19,0	986	350	138	51	12	-	36,73		
		75 und mehr	20,2	1 493	361	312	96	7	1	47,78		
		151	darunter des Magens	zusammen	18,4	1 380	439	250	65	12	-	2,61
				unter 25	19,0	1	-	-	-	-	-	0,01
25 - 45	10,2			61	39	6	3	-	-	0,42		
45 - 65	16,2			370	138	67	14	3	-	2,75		
65 - 75	20,5			336	94	50	17	5	-	8,06		
75 und mehr	19,4			612	168	127	31	4	-	13,87		
weiblich	19,7			672	184	123	42	5	-	2,49		
unter 25	19,0			1	-	-	-	-	-	0,01		
25 - 45	12,4			28	15	2	3	-	-	0,41		
45 - 65	15,4			134	56	18	7	1	-	1,99		
65 - 75	23,2			157	36	25	9	4	-	5,85		
75 und mehr	20,4			352	77	78	23	-	-	11,27		
153	des Dickdarmes			zusammen	16,6	1 890	744	292	81	13	2	3,58
				unter 25	8,5	2	1	-	-	-	-	0,01
		25 - 45	9,2	53	31	7	1	-	-	0,36		
		45 - 65	13,1	622	298	106	12	4	-	4,63		
		65 - 75	16,9	518	225	55	28	5	-	12,42		
		75 und mehr	20,2	695	189	124	40	4	2	15,75		
		weiblich	17,1	1 056	409	161	50	8	1	3,92		
		unter 25	-	-	-	-	-	-	-	-		
		25 - 45	8,8	33	19	5	1	-	-	0,48		
		45 - 65	13,3	290	132	53	4	3	-	4,30		
		65 - 75	17,3	312	144	28	17	4	-	11,62		
		75 und mehr	20,1	421	114	75	28	1	1	13,47		
		154	des Mastdarmes	zusammen	18,4	1 818	682	252	103	12	-	3,44
				unter 25	10,1	9	5	1	-	-	-	0,06
25 - 45	12,7			38	18	6	1	-	-	0,26		
45 - 65	15,0			700	344	78	23	4	-	5,21		
65 - 75	20,0			468	165	56	35	2	-	11,22		
75 und mehr	21,5			603	150	111	44	6	-	13,67		
weiblich	20,8			827	249	126	53	7	-	3,07		
unter 25	8,5			4	2	1	-	-	-	0,05		
25 - 45	11,0			22	12	2	-	-	-	0,32		
45 - 65	18,4			222	87	26	9	1	-	3,29		
65 - 75	21,0			246	81	28	19	2	-	9,16		
75 und mehr	23,0			333	67	69	25	4	-	10,66		
155 - 157	der Leber, Gallenwege, Gallenblase, Gallengänge, Bauchspeicheldrüse			zusammen	15,5	1 154	432	253	34	5	-	2,18
				unter 25	6,6	19	13	1	-	-	-	0,12
		25 - 45	9,6	26	15	6	-	-	-	0,18		
		45 - 65	14,0	397	165	80	12	1	-	2,95		
		65 - 75	15,4	347	133	70	8	1	-	8,32		
		75 und mehr	22,0	365	106	96	14	3	-	8,27		
		weiblich	16,6	641	206	142	21	3	-	2,38		
		unter 25	8,0	3	2	-	-	-	-	0,04		
		25 - 45	5,0	10	8	1	-	-	-	0,15		
		45 - 65	15,5	186	66	36	4	-	-	2,76		
		65 - 75	17,2	201	64	43	5	1	-	7,49		
		75 und mehr	17,6	241	66	62	12	2	-	7,71		

Noch: 43. Krankenhausbehandlungsfälle der Versicherten in Baden-Württemberg 1990 nach Krankheitsart, Altersgruppen, Geschlecht und Falldauer

ICD	Krankheitsart	Geschlecht Alter von ... bis unter ... Jahren	Durch- schnittliche Verweil- dauer	Fälle	Darunter Fälle mit einer Falldauer von					Fälle je 10 000 Versicherte
					1 - 7	8 - 14	36 - 42	85 - 182	183 - 364	
					Tagen					
161	Bösartige Neubildung des Kehlkopfes	zusammen	13,7	481	246	91	9	5	-	0,91
		unter 25	1,0	1	1	-	-	-	-	0,01
		25 - 45	7,6	21	15	4	-	-	-	0,14
		45 - 65	13,5	301	159	51	4	4	-	2,24
		65 - 75	13,4	103	51	23	2	-	-	2,47
		75 und mehr	18,0	55	20	13	3	1	-	1,25
		weiblich	18,0	44	17	8	2	-	-	0,16
		unter 25	-	-	-	-	-	-	-	-
		25 - 45	3,5	2	2	-	-	-	-	0,03
		45 - 65	12,6	24	12	5	-	-	-	0,36
65 - 75	44,3	4	-	-	-	-	-	0,15		
75 und mehr	21,9	14	3	3	2	-	-	0,45		
162	Bösartige Neubildung der Luftröhre, Bronchien und Lunge	zusammen	15,3	2 594	1 081	520	86	18	-	4,91
		unter 25	1,7	3	3	-	-	-	-	0,02
		25 - 45	18,1	73	21	23	2	3	-	0,50
		45 - 65	14,5	1 239	579	233	36	6	-	9,22
		65 - 75	16,1	809	310	159	36	7	-	19,40
		75 und mehr	15,6	470	168	105	12	2	-	10,65
		weiblich	17,0	499	178	88	17	5	-	1,85
		unter 25	-	-	-	-	-	-	-	-
		25 - 45	22,6	18	2	5	1	-	-	0,26
		45 - 65	13,3	203	90	40	4	1	-	3,01
65 - 75	18,0	185	63	29	7	3	-	6,89		
75 und mehr	21,8	93	23	14	5	1	-	2,98		
172	Bösartiges Melanom der Haut (Tumor)	zusammen	13,3	1 039	428	289	24	2	-	1,97
		unter 25	6,3	27	18	7	-	-	-	0,17
		25 - 45	10,0	166	87	41	4	-	-	1,13
		45 - 65	13,2	446	183	128	11	1	-	3,32
		65 - 75	14,5	208	78	59	4	-	-	4,99
		75 und mehr	15,8	192	62	54	5	1	-	4,35
		weiblich	13,0	506	200	146	10	1	-	1,88
		unter 25	6,4	16	11	4	-	-	-	0,21
		25 - 45	9,3	89	50	20	2	-	-	1,29
		45 - 65	12,1	197	77	62	4	-	-	2,92
65 - 75	15,7	101	31	30	2	-	-	3,76		
75 und mehr	16,2	103	31	30	2	1	-	3,30		
173	Sonstige bösartige Neubildungen der Haut	zusammen	11,4	685	323	184	15	2	-	1,30
		unter 25	6,5	2	1	1	-	-	-	0,01
		25 - 45	10,3	32	18	8	-	-	-	0,22
		45 - 65	12,1	189	95	47	4	2	-	1,41
		65 - 75	11,3	181	85	41	3	-	-	4,34
		75 und mehr	11,1	281	124	87	8	-	-	6,37
		weiblich	10,7	332	155	96	10	-	-	1,23
		unter 25	6,5	2	1	1	-	-	-	0,03
		25 - 45	7,5	15	9	5	-	-	-	0,22
		45 - 65	10,6	73	38	18	1	-	-	1,08
65 - 75	10,6	86	39	22	1	-	-	3,20		
75 und mehr	11,2	156	68	50	8	-	-	4,99		
174	Bösartige Neubildung der weiblichen Brustdrüse	zusammen	10,1	7 202	4 173	1 064	135	27	-	26,71
		unter 25	5,1	14	11	3	-	-	-	0,19
		25 - 45	5,2	888	687	104	9	-	-	12,89
		45 - 65	8,1	3 538	2 400	448	48	18	-	52,47
		65 - 75	12,4	1 641	795	278	36	4	-	61,13
		75 und mehr	17,2	1 121	280	231	42	5	-	35,88
		weiblich	10,1	7 202	4 173	1 064	135	27	-	26,71
		unter 25	5,1	14	11	3	-	-	-	0,19
		25 - 45	5,2	888	687	104	9	-	-	12,89
		45 - 65	8,1	3 538	2 400	448	48	18	-	52,47
65 - 75	12,4	1 641	795	278	36	4	-	61,13		
75 und mehr	17,2	1 121	280	231	42	5	-	35,88		

Noch: 43. Krankenhausbehandlungsfälle der Versicherten in Baden-Württemberg 1990 nach Krankheitsart, Altersgruppen, Geschlecht und Falldauer

ICD	Krankheitsart	Geschlecht Alter von ... bis unter ... Jahren	Durch- schnittliche Verweil- dauer	Fälle	Darunter Fälle mit einer Falldauer von					Fälle je 10 000 Versicherte		
					1 - 7	8 - 14	36 - 42	85 - 182	183 - 364			
					Tagen							
179 - 182	Bösartige Neubildung der Gebärmutter	zusammen	11,8	1 667	874	312	31	6	-	6,18		
		unter 25	6,1	29	16	12	-	-	-	0,39		
		25 - 45	9,7	296	126	109	2	-	-	4,30		
		45 - 65	11,5	504	274	85	11	3	-	7,47		
		65 - 75	13,0	440	244	52	9	3	-	16,39		
		75 und mehr	12,9	398	214	54	9	-	-	12,74		
		weiblich	11,8	1 667	874	312	31	6	-	6,18		
		unter 25	6,1	29	16	12	-	-	-	0,39		
		25 - 45	9,7	296	126	109	2	-	-	4,30		
		45 - 65	11,5	504	274	85	11	3	-	7,47		
		65 - 75	13,0	440	244	52	9	3	-	16,39		
		75 und mehr	12,9	398	214	54	9	-	-	12,74		
		180	darunter des Gebärmutter- halses	zusammen	13,4	518	266	94	11	3	-	1,92
				unter 25	6,4	7	5	1	-	-	-	0,09
25 - 45	11,0			109	51	21	2	-	-	1,58		
45 - 65	13,6			182	93	36	7	3	-	2,70		
65 - 75	15,4			110	52	18	1	-	-	4,10		
75 und mehr	14,1			110	65	18	1	-	-	3,52		
weiblich	13,4			518	266	94	11	3	-	1,92		
unter 25	6,4			7	5	1	-	-	-	0,09		
25 - 45	11,0			109	51	21	2	-	-	1,58		
45 - 65	13,6			182	93	36	7	3	-	2,70		
65 - 75	15,4			110	52	18	1	-	-	4,10		
75 und mehr	14,1			110	65	18	1	-	-	3,52		
183	Bösartige Neubildung des Orariums und sonstiger Adnexe			zusammen	10,3	2 208	1 295	345	37	4	1	8,19
				unter 25	7,8	81	43	27	-	-	-	1,08
		25 - 45	9,1	320	150	98	2	-	-	4,65		
		45 - 65	8,6	901	599	115	13	-	1	13,36		
		65 - 75	10,8	612	379	64	14	2	-	22,80		
		75 und mehr	16,3	294	124	41	8	2	-	9,41		
		weiblich	10,3	2 208	1 295	345	37	4	1	8,19		
		unter 25	7,8	81	43	27	-	-	-	1,08		
		25 - 45	9,1	320	150	98	2	-	-	4,65		
		45 - 65	8,6	901	599	115	13	-	1	13,36		
		65 - 75	10,8	612	379	64	14	2	-	22,80		
		75 und mehr	16,3	294	124	41	8	2	-	9,41		
		185	Bösartige Neubildung der Prostata	zusammen	15,7	1 934	623	511	56	6	-	7,47
				unter 25	39,0	1	-	-	1	-	-	0,01
25 - 45	8,0			1	-	1	-	-	-	0,01		
45 - 65	15,4			354	134	66	13	1	-	5,28		
65 - 75	18,8			578	162	155	20	2	-	38,90		
75 und mehr	13,9			1 000	327	289	22	3	-	77,69		
weiblich	-			-	-	-	-	-	-	-		
unter 25	-			-	-	-	-	-	-	-		
25 - 45	-			-	-	-	-	-	-	-		
45 - 65	-			-	-	-	-	-	-	-		
65 - 75	-			-	-	-	-	-	-	-		
75 und mehr	-			-	-	-	-	-	-	-		
188	Bösartige Neubildung der Harnblase			zusammen	11,5	1 252	568	382	27	5	-	2,37
				unter 25	-	-	-	-	-	-	-	-
		25 - 45	6,2	18	13	3	-	-	-	0,12		
		45 - 65	9,7	340	186	84	4	-	-	2,53		
		65 - 75	11,2	443	212	134	12	3	-	10,62		
		75 und mehr	13,4	451	157	161	11	2	-	10,22		
		weiblich	13,2	340	131	105	5	4	-	1,27		
		unter 25	-	-	-	-	-	-	-	-		
		25 - 45	9,3	3	1	1	-	-	-	0,04		
		45 - 65	11,3	49	24	10	-	-	-	0,73		
		65 - 75	13,0	121	54	35	2	3	-	4,51		
		75 und mehr	14,0	167	52	59	3	1	-	5,34		

Noch: 43. Krankenhausbehandlungsfälle der Versicherten in Baden-Württemberg 1990 nach Krankheitsart, Altersgruppen, Geschlecht und Falldauer

ICD	Krankheitsart	Geschlecht Alter von ... bis unter ... Jahren	Durch- schnittliche Verweil- dauer	Fälle	Darunter Fälle mit einer Falldauer von					Fälle je 10 000 Versicherte
					1 - 7	8 - 14	36 - 42	85 - 182	183 - 364	
					Tagen					
189	Bösartige Neubildung der Niere sowie sonstiger und nicht näher bezeich- nete Harnorgane	zusammen	14,7	715	291	144	27	8	-	1,35
		unter 25	3,2	59	53	3	-	-	-	0,37
		25 - 45	11,6	22	8	9	1	-	-	0,15
		45 - 65	14,7	262	97	53	8	1	-	1,95
		65 - 75	14,3	228	99	41	8	3	-	5,47
		75 und mehr	20,6	144	34	38	10	4	-	3,26
		weiblich	17,4	277	88	58	12	4	-	1,03
		unter 25	2,0	5	5	-	-	-	-	0,07
		25 - 45	15,2	12	3	4	1	-	-	0,17
		45 - 65	16,3	89	27	15	2	-	-	1,32
65 - 75	16,2	92	36	17	4	2	-	3,43		
75 und mehr	21,3	79	17	22	5	2	-	2,53		
191	Bösartige Neubildung des Gehirns	zusammen	14,8	156	81	26	3	2	1	0,30
		unter 25	11,5	41	33	4	-	-	1	0,25
		25 - 45	20,0	12	5	2	-	-	-	0,08
		45 - 65	14,7	64	28	10	2	1	-	0,48
		65 - 75	22,3	22	4	7	1	1	-	0,53
		75 und mehr	9,8	17	11	3	-	-	-	0,39
		weiblich	14,1	69	34	12	2	1	-	0,26
		unter 25	4,3	12	10	1	-	-	-	0,16
		25 - 45	12,8	5	2	-	-	-	-	0,07
		45 - 65	17,6	28	12	5	1	1	-	0,42
65 - 75	19,5	15	3	5	1	-	-	0,56		
75 und mehr	8,2	9	7	1	-	-	-	0,29		
193	Bösartige Neubildung der Schilddrüse	zusammen	11,0	442	242	98	4	-	-	0,84
		unter 25	5,4	5	3	2	-	-	-	0,03
		25 - 45	6,8	46	34	8	-	-	-	0,31
		45 - 65	11,0	209	114	49	2	-	-	1,55
		65 - 75	10,4	105	60	23	-	-	-	2,52
		75 und mehr	14,9	77	31	16	2	-	-	1,75
		weiblich	11,1	289	158	63	3	-	-	1,07
		unter 25	4,3	4	3	1	-	-	-	0,05
		25 - 45	7,3	35	26	5	-	-	-	0,51
		45 - 65	10,9	120	63	29	1	-	-	1,78
65 - 75	10,6	72	42	16	-	-	-	2,68		
75 und mehr	15,0	58	24	12	2	-	-	1,86		
200 - 208	Bösartige Neubildungen des lymphatischen und hämatopoetischen Gewebes	zusammen	9,0	8 157	5 561	1 057	144	45	-	15,44
		unter 25	4,8	2 147	1 856	136	9	9	-	13,31
		25 - 45	7,8	851	645	88	12	6	-	5,79
		45 - 65	9,3	2 261	1 520	295	43	17	-	16,82
		65 - 75	11,0	1 577	942	253	41	7	-	37,81
		75 und mehr	13,7	1 321	598	285	39	6	-	29,94
		weiblich	9,8	4 031	2 640	540	91	25	-	14,95
		unter 25	4,7	1 003	873	58	3	4	-	13,32
		25 - 45	8,5	351	262	38	5	4	-	5,10
		45 - 65	9,2	985	657	141	27	7	-	14,61
65 - 75	12,2	885	496	144	30	5	-	32,97		
75 und mehr	14,6	807	352	159	26	5	-	25,83		
204 - 208	darunter Leukämie	zusammen	8,2	3 117	2 300	308	41	24	-	5,90
		unter 25	4,7	1 690	1 487	87	6	8	-	10,47
		25 - 45	12,5	197	132	24	3	6	-	1,34
		45 - 65	11,6	574	358	71	12	7	-	4,27
		65 - 75	11,6	295	169	48	10	-	-	7,07
		75 und mehr	14,2	361	154	78	10	3	-	8,18
		weiblich	8,9	1 471	1 062	140	23	14	-	5,45
		unter 25	4,5	816	724	36	1	4	-	10,84
		25 - 45	18,9	71	40	8	1	4	-	1,03
		45 - 65	13,1	212	124	27	9	3	-	3,14
65 - 75	12,0	164	93	28	6	-	-	6,11		
75 und mehr	15,7	208	81	41	6	3	-	6,66		



Noch: 43. Krankenhausbehandlungsfälle der Versicherten in Baden-Württemberg 1990 nach Krankheitsart, Altersgruppen, Geschlecht und Falldauer

ICD	Krankheitsart	Geschlecht Alter von ... bis unter ... Jahren	Durch- schnittliche Verweil- dauer	Fälle	Darunter Fälle mit einer Falldauer von					Fälle je 10 000 Versicherte		
					1 - 7	8 - 14	36 - 42	85 - 182	183 - 364			
					Tagen							
210 - 229	Gutartige Neubildungen	zusammen	12,0	10 960	4 313	2 952	132	16	2	20,74		
		unter 25	5,9	1 102	805	191	5	1	-	6,83		
		25 - 45	11,6	2 672	916	835	8	3	-	18,19		
		45 - 65	12,6	4 627	1 621	1 239	47	7	1	34,42		
		65 - 75	13,1	1 344	524	373	33	2	-	32,23		
		75 und mehr	14,8	1 215	447	314	39	3	1	27,54		
		weiblich	12,6	8 034	2 687	2 286	86	7	1	29,79		
		unter 25	6,2	583	410	120	4	1	-	7,74		
		25 - 45	12,3	2 206	629	724	5	2	-	32,03		
		45 - 65	13,0	3 580	1 077	975	26	2	-	53,09		
		65 - 75	13,9	848	292	250	25	1	-	31,59		
		75 und mehr	15,5	817	279	217	26	1	1	26,15		
		235 - 238	Neubildungen unsicheren Verhaltens	zusammen	10,3	685	345	186	7	1	-	1,30
				unter 25	9,3	143	85	32	1	1	-	0,89
25 - 45	9,5			278	143	86	3	-	-	1,89		
45 - 65	10,3			137	65	41	1	-	-	1,02		
65 - 75	11,8			67	31	14	1	-	-	1,61		
75 und mehr	15,1			60	21	13	1	-	-	1,36		
weiblich	11,0			181	84	43	2	-	-	0,67		
unter 25	9,1			37	19	10	1	-	-	0,49		
25 - 45	8,8			24	13	7	-	-	-	0,35		
45 - 65	11,2			53	23	14	1	-	-	0,79		
65 - 75	11,4			38	19	5	-	-	-	1,42		
75 und mehr	14,5			29	10	7	-	-	-	0,93		
239	Neubildungen unbekann- ten Charakters			zusammen	12,6	24 846	11 134	6 086	533	90	4	47,02
				unter 25	7,5	1 658	1 160	333	4	3	1	10,28
		25 - 45	8,6	3 841	2 211	1 028	21	8	-	26,15		
		45 - 65	11,9	9 631	4 624	2 230	202	42	1	71,64		
		65 - 75	15,0	4 751	1 736	1 114	156	17	-	113,92		
		75 und mehr	16,4	4 965	1 403	1 381	150	20	2	112,54		
		weiblich	12,0	14 562	6 815	3 428	297	31	2	54,00		
		unter 25	8,0	932	637	201	3	1	-	12,38		
		25 - 45	7,8	2 795	1 671	751	12	1	-	40,59		
		45 - 65	10,5	5 510	2 836	1 227	93	10	-	81,71		
		65 - 75	15,6	2 519	897	536	87	8	-	93,84		
		75 und mehr	17,2	2 806	774	713	102	11	2	89,81		
		240 - 279	Endokrinopathien, Ernäh- rungs- und Stoffwechsel- krankheiten sowie Störun- gen im Immunitätssystem	zusammen	15,6	27 965	8 428	8 842	762	188	17	52,92
				unter 25	7,3	4 735	3 404	750	40	7	3	29,35
25 - 45	10,9			3 708	1 358	1 649	28	7	3	25,25		
45 - 65	15,4			7 578	1 813	3 065	193	49	5	56,37		
65 - 75	19,7			4 763	734	1 491	174	52	3	114,21		
75 und mehr	20,8			7 181	1 119	1 887	327	73	3	162,77		
weiblich	16,1			18 297	4 760	6 199	525	118	9	67,85		
unter 25	7,9			2 177	1 499	391	21	5	2	28,91		
25 - 45	10,0			2 387	868	1 163	13	2	-	34,66		
45 - 65	14,6			4 564	1 048	2 037	104	21	2	67,68		
65 - 75	19,5			3 533	517	1 136	128	35	3	131,61		
75 und mehr	21,0			5 636	828	1 472	259	55	2	180,38		
250	darunter Diabetes mellitus			zusammen	20,9	12 730	2 146	2 979	564	155	12	24,09
				unter 25	11,3	844	398	192	7	1	1	5,23
		25 - 45	15,7	950	260	262	15	5	1	6,47		
		45 - 65	20,8	3 023	497	709	145	39	4	22,49		
		65 - 75	23,0	2 868	323	621	141	44	3	68,77		
		75 und mehr	22,4	5 045	668	1 195	256	66	3	114,36		
		weiblich	21,5	8 298	1 206	1 917	387	99	7	30,77		
		unter 25	11,8	401	182	102	4	1	1	5,33		
		25 - 45	14,8	426	126	121	6	2	-	6,19		
		45 - 65	21,3	1 455	203	323	75	18	1	21,58		
		65 - 75	22,9	2 044	200	438	103	28	3	76,14		
		75 und mehr	22,6	3 972	495	933	199	50	2	127,13		

Noch: 43. Krankenhausbehandlungsfälle der Versicherten in Baden-Württemberg 1990 nach Krankheitsart, Altersgruppen, Geschlecht und Falldauer

ICD	Krankheitsart	Geschlecht Alter von ... bis unter ... Jahren	Durch- schnittliche Verweil- dauer	Fälle	Darunter Fälle mit einer Falldauer von					Fälle je 10 000 Versicherte
					1 - 7	8 - 14	36 - 42	85 - 182	183 - 364	
					Tagen					
280 - 289	Krankheiten des Blutes und der blutbildenden Organe	<b>zusammen</b>	<b>12,1</b>	<b>6 094</b>	<b>3 092</b>	<b>1 131</b>	<b>147</b>	<b>27</b>	<b>-</b>	<b>11,53</b>
		unter 25	5,6	1 670	1 312	212	8	2	-	10,35
		25 - 45	12,5	645	335	149	10	5	-	4,39
		45 - 65	13,3	1 049	450	217	26	7	-	7,80
		65 - 75	17,2	763	244	144	29	5	-	18,30
		75 und mehr	14,9	1 967	751	409	74	8	-	44,59
		weiblich	13,3	3 489	1 605	659	99	19	-	12,94
		unter 25	5,4	746	577	108	3	-	-	9,91
		25 - 45	11,9	416	222	90	5	4	-	6,04
		45 - 65	14,7	565	220	112	14	6	-	8,38
		65 - 75	19,8	439	101	86	20	4	-	16,35
		75 und mehr	15,4	1 323	485	263	57	5	-	42,34
		290 - 319	Psychiatrische Krank- heiten	<b>zusammen</b>	<b>32,6</b>	<b>37 388</b>	<b>12 533</b>	<b>5 768</b>	<b>1 769</b>	<b>2 552</b>
unter 25	29,7			5 229	2 844	562	122	356	146	32,41
25 - 45	31,5			14 848	5 683	2 478	596	987	306	101,10
45 - 65	33,7			10 709	2 862	1 786	573	751	163	79,66
65 - 75	38,3			2 639	499	343	159	192	34	63,28
75 und mehr	34,0			3 963	645	599	319	266	33	89,83
weiblich	35,8			17 030	4 792	2 385	964	1 308	307	63,15
unter 25	30,8			2 131	1 107	239	55	157	64	28,30
25 - 45	33,9			5 530	1 985	818	261	396	110	80,30
45 - 65	38,4			4 729	1 028	690	286	394	81	70,13
65 - 75	41,3			1 785	267	221	121	153	25	66,50
75 und mehr	35,6			2 855	405	417	241	208	27	91,38
303	darunter Alkoholabhängigkeit			<b>zusammen</b>	<b>19,7</b>	<b>6 203</b>	<b>2 196</b>	<b>1 522</b>	<b>173</b>	<b>166</b>
		unter 25	11,9	228	145	39	5	2	1	1,41
		25 - 45	18,1	3 245	1 213	840	86	71	15	22,09
		45 - 65	22,0	2 466	758	599	72	81	23	18,34
		65 - 75	23,2	206	60	38	7	7	1	4,94
		75 und mehr	26,7	58	20	6	3	5	-	1,31
		weiblich	21,3	1 178	416	274	28	35	10	4,37
		unter 25	14,9	40	25	5	2	1	-	0,53
		25 - 45	19,1	577	229	126	13	12	4	8,38
		45 - 65	23,2	463	132	129	9	18	5	6,87
		65 - 75	27,5	77	23	12	3	3	1	2,87
		75 und mehr	26,6	21	7	2	1	1	-	0,67
		320 - 389	Krankheiten des Nerven- systems und der Sinnes- organe	<b>zusammen</b>	<b>11,8</b>	<b>49 042</b>	<b>24 002</b>	<b>14 679</b>	<b>715</b>	<b>321</b>
unter 25	8,8			8 171	5 592	1 586	50	54	12	50,65
25 - 45	12,4			6 783	3 330	2 026	107	74	16	46,18
45 - 65	13,0			11 981	4 994	3 925	216	83	11	89,12
65 - 75	12,3			8 011	3 571	2 596	143	52	3	192,10
75 und mehr	11,9			14 096	6 515	4 546	199	58	7	319,52
weiblich	11,7			27 016	13 177	8 123	393	152	22	100,18
unter 25	8,9			3 552	2 443	672	23	23	6	47,17
25 - 45	12,2			2 869	1 411	842	50	25	6	41,66
45 - 65	12,9			5 659	2 414	1 805	101	35	5	83,92
65 - 75	12,3			5 063	2 283	1 608	86	31	3	188,61
75 und mehr	11,6			9 873	4 626	3 196	133	38	2	315,99
346	darunter Migräne			<b>zusammen</b>	<b>11,0</b>	<b>480</b>	<b>267</b>	<b>101</b>	<b>5</b>	<b>5</b>
		unter 25	5,3	124	94	23	1	-	-	0,77
		25 - 45	11,2	183	102	39	2	1	-	1,25
		45 - 65	15,3	149	59	33	1	4	-	1,11
		65 - 75	13,3	12	7	1	1	-	-	0,29
		75 und mehr	9,8	12	5	5	-	-	-	0,27
		weiblich	11,6	307	165	62	2	3	-	1,14
		unter 25	5,2	67	52	11	1	-	-	0,89
		25 - 45	10,8	113	68	19	-	-	-	1,64
		45 - 65	15,9	109	38	27	-	3	-	1,62
		65 - 75	16,6	9	4	1	1	-	-	0,34
		75 und mehr	10,7	9	3	4	-	-	-	0,29

Noch: 43. Krankenhausbehandlungsfälle der Versicherten in Baden-Württemberg 1990 nach Krankheitsart, Altersgruppen, Geschlecht und Falldauer

ICD	Krankheitsart	Geschlecht Alter von ... bis unter ... Jahren	Durch- schnittliche Verweil- dauer	Fälle	Darunter Fälle mit einer Falldauer von					Fälle je 10 000 Versicherte
					1 - 7	8 - 14	36 - 42	85 - 182	183 - 364	
					Tagen					
366	Katarakt ("grauer Star")	zusammen	7,7	13 513	8 801	4 769	17	3	-	25,57
		unter 25	10,7	83	38	33	-	-	-	0,51
		25 - 45	8,3	200	102	88	2	-	-	1,36
		45 - 65	7,5	2 059	1 236	744	1	1	-	15,32
		65 - 75	7,4	3 388	2 105	1 155	4	1	-	81,24
		75 und mehr	7,8	7 783	4 620	2 749	10	1	-	176,42
		weiblich	7,7	8 852	5 316	3 119	9	1	-	32,82
		unter 25	10,8	25	12	9	-	-	-	0,33
		25 - 45	7,8	66	37	26	1	-	-	0,96
		45 - 65	7,3	889	539	324	1	-	-	13,18
		65 - 75	7,4	2 210	1 384	742	1	-	-	82,33
75 und mehr	7,8	5 662	3 344	2 018	6	1	-	181,21		
389	Taubheit	zusammen	10,1	1 966	615	1 092	7	2	1	3,72
		unter 25	6,8	271	169	81	1	-	-	1,68
		25 - 45	10,1	461	160	256	1	1	1	3,14
		45 - 65	10,4	772	197	465	1	1	-	5,74
		65 - 75	11,1	297	60	194	2	-	-	7,12
		75 und mehr	12,8	165	29	96	2	-	-	3,74
		weiblich	10,4	1 026	316	572	3	2	1	3,80
		unter 25	6,4	129	84	37	-	-	-	1,71
		25 - 45	11,3	197	79	97	1	1	1	2,86
		45 - 65	10,4	399	99	245	-	1	-	5,92
		65 - 75	10,9	184	35	123	-	-	-	6,85
75 und mehr	12,5	117	19	70	2	-	-	3,74		
390 - 459	Krankheiten des Kreislauf- systems	zusammen	16,9	121 413	34 920	31 606	4 250	755	59	229,75
		unter 25	9,8	3 128	1 889	755	23	12	4	19,39
		25 - 45	10,1	9 450	4 682	2 804	79	28	10	64,34
		45 - 65	14,7	38 753	13 490	11 007	956	214	17	288,27
		65 - 75	18,8	24 859	5 711	6 153	1 038	175	11	596,09
		75 und mehr	19,8	45 223	8 948	10 887	2 154	326	17	1 025,08
		weiblich	17,9	61 953	15 984	15 933	2 462	415	30	229,72
		unter 25	9,4	1 280	809	277	10	5	1	17,00
		25 - 45	9,6	4 341	2 291	1 331	32	13	4	63,04
		45 - 65	14,4	14 073	4 832	4 370	330	72	5	208,70
		65 - 75	19,8	12 745	2 623	3 088	589	99	5	474,78
75 und mehr	20,4	29 514	5 429	6 867	1 501	226	15	944,61		
401	darunter Essentielle Hypertonie ("Bluthochdruck")	zusammen	16,6	6 672	1 641	1 937	213	32	4	12,63
		unter 25	9,1	158	101	36	1	-	1	0,98
		25 - 45	11,4	590	273	166	5	1	1	4,02
		45 - 65	14,8	2 492	733	746	66	10	-	18,54
		65 - 75	19,1	1 370	224	376	47	9	-	32,85
		75 und mehr	19,1	2 062	310	613	94	12	2	46,74
		weiblich	17,4	4 255	928	1 203	137	22	3	15,78
		unter 25	11,1	77	46	20	1	-	1	1,02
		25 - 45	9,9	307	161	80	1	-	-	4,46
		45 - 65	15,0	1 273	347	382	30	3	-	18,88
		65 - 75	19,9	981	145	259	31	8	-	36,54
75 und mehr	19,6	1 617	229	462	74	11	2	51,75		
410 - 414	Ischämische Herzkrank- heiten ("Verringerung der Durchblutung")	zusammen	15,2	30 336	10 124	7 290	917	60	6	57,40
		unter 25	8,7	75	48	11	-	-	-	0,46
		25 - 45	10,1	1 506	866	297	12	2	2	10,25
		45 - 65	13,0	12 831	5 238	3 204	270	23	4	95,45
		65 - 75	16,7	7 458	2 106	1 743	267	12	-	178,84
		75 und mehr	18,1	8 466	1 866	2 035	368	23	-	191,90
		weiblich	17,0	11 962	3 254	2 902	468	31	2	44,36
		unter 25	5,4	28	23	2	-	-	-	0,37
		25 - 45	8,8	246	155	51	2	-	1	3,57
		45 - 65	13,6	3 176	1 253	819	70	6	1	47,10
		65 - 75	18,1	3 333	811	778	142	7	-	124,16
75 und mehr	18,9	5 179	1 012	1 252	254	18	-	165,76		

Noch: 43. Krankenhausbehandlungsfälle der Versicherten in Baden-Württemberg 1990 nach Krankheitsart, Altersgruppen, Geschlecht und Falldauer

ICD	Krankheitsart	Geschlecht Alter von ... bis unter ... Jahren	Durch- schnittliche Verweil- dauer	Fälle	Darunter Fälle mit einer Falldauer von					Fälle je 10 000 Versicherte
					1 - 7	8 - 14	36 - 42	85 - 182	183 - 364	
					Tagen					
410	darunter Akuter Myokardinfarkt (Herzinfarkt)	zusammen	17,3	11 941	3 427	2 405	503	26	4	22,60
		unter 25	10,5	27	12	6	-	-	-	0,17
		25 - 45	12,0	682	338	135	8	2	1	4,64
		45 - 65	15,8	4 655	1 505	1 035	152	13	3	34,63
		65 - 75	19,3	2 801	643	532	144	4	-	67,17
		75 und mehr	18,7	3 776	929	697	199	7	-	85,59
		weiblich	19,1	4 405	1 078	861	250	12	2	16,33
		unter 25	8,3	8	5	-	-	-	-	0,11
		25 - 45	11,9	82	44	19	1	-	1	1,19
		45 - 65	17,3	965	289	227	39	3	1	14,31
		65 - 75	20,6	1 161	246	206	71	4	-	43,25
		75 und mehr	19,4	2 189	494	409	139	5	-	70,06
		427	Herzrythmusstörungen	zusammen	15,2	6 961	1 990	2 002	204	16
unter 25	8,8			324	175	100	3	1	-	2,01
25 - 45	8,8			547	297	155	5	-	-	3,72
45 - 65	14,1			2 093	688	642	54	6	1	15,57
65 - 75	17,0			1 508	316	446	58	3	-	36,16
75 und mehr	17,4			2 489	514	659	84	6	-	56,42
weiblich	16,3			3 685	949	993	137	6	1	13,66
unter 25	7,3			123	75	33	1	-	-	1,63
25 - 45	7,7			210	129	50	1	-	-	3,05
45 - 65	14,3			837	279	251	32	2	1	12,41
65 - 75	17,7			856	165	245	37	1	-	31,89
75 und mehr	18,3			1 659	301	414	66	3	-	53,10
428	Herzinsuffizienz (Herzschwäche)			zusammen	20,1	15 475	2 677	3 452	766	78
		unter 25	10,4	69	41	13	2	-	-	0,43
		25 - 45	16,5	86	31	20	1	-	1	0,59
		45 - 65	19,0	1 940	418	439	81	7	1	14,43
		65 - 75	21,3	2 961	433	639	162	21	3	71,00
		75 und mehr	20,1	10 419	1 754	2 341	520	50	6	236,17
		weiblich	21,1	9 357	1 473	1 987	519	61	9	34,70
		unter 25	10,5	29	17	7	-	-	-	0,39
		25 - 45	20,6	32	13	6	1	-	1	0,46
		45 - 65	21,3	601	109	123	30	5	1	8,91
		65 - 75	22,4	1 652	210	335	110	14	1	61,54
		75 und mehr	20,8	7 043	1 124	1 516	378	42	6	225,41
		436 - 438	Hirngefäßkrankheiten	zusammen	22,0	16 668	2 964	4 000	921	208
unter 25	30,2			114	51	23	4	2	1	0,71
25 - 45	17,5			197	78	42	11	1	2	1,34
45 - 65	22,8			2 392	420	620	119	58	3	54,12
65 - 75	21,2			3 332	499	794	199	46	3	79,90
75 und mehr	21,4			10 633	1 916	2 521	588	101	4	241,02
weiblich	22,2			9 752	1 694	2 218	555	115	6	36,16
unter 25	13,1			56	30	15	1	1	-	0,74
25 - 45	16,3			81	29	24	6	-	-	1,18
45 - 65	23,2			765	138	193	48	21	-	11,34
65 - 75	23,9			1 745	253	391	99	26	3	65,01
75 und mehr	21,9			7 105	1 244	1 595	401	67	3	227,40
444	Arterielle Embolie und Thrombose			zusammen	20,1	8 711	2 609	1 703	387	160
		unter 25	8,6	31	17	9	1	-	-	0,19
		25 - 45	15,1	203	86	39	3	4	-	1,38
		45 - 65	17,9	2 870	999	536	101	46	1	21,35
		65 - 75	20,9	2 105	593	416	101	41	2	50,48
		75 und mehr	21,8	3 502	914	703	181	69	3	79,38
		weiblich	21,3	3 496	977	680	173	74	2	12,96
		unter 25	7,7	20	11	6	-	-	-	0,27
		25 - 45	19,0	65	28	14	1	4	-	0,94
		45 - 65	18,5	494	172	87	22	12	-	7,33
		65 - 75	22,1	849	222	161	38	19	-	31,63
		75 und mehr	21,8	2 068	544	412	112	39	2	66,19

Noch: 43. Krankenhausbehandlungsfälle der Versicherten in Baden-Württemberg 1990 nach Krankheitsart, Altersgruppen, Geschlecht und Falldauer

ICD	Krankheitsart	Geschlecht Alter von ... bis unter ... Jahren	Durch- schnittliche Verweil- dauer	Fälle	Darunter Fälle mit einer Falldauer von					Fälle je 10 000 Versicherte
					1 - 7	8 - 14	36 - 42	85 - 182	183 - 364	
					Tagen					
<b>460 - 519</b>	<b>Krankheiten der Atmungs- organe</b>	<b>zusammen</b>	<b>10,7</b>	<b>65 478</b>	<b>35 879</b>	<b>15 410</b>	<b>1 067</b>	<b>176</b>	<b>11</b>	<b>123,90</b>
		unter 25	5,9	28 432	20 062	5 275	77	16	3	176,23
		25 - 45	9,0	11 032	6 727	3 071	70	32	4	75,11
		45 - 65	14,6	11 518	4 329	3 186	312	77	3	85,68
		65 - 75	18,4	4 893	1 020	1 288	194	19	1	117,33
		75 und mehr	18,4	9 603	1 741	2 590	414	32	-	217,67
		weiblich	10,9	28 438	15 563	6 485	493	64	6	105,45
		unter 25	6,0	12 711	9 957	2 304	41	9	3	168,80
		25 - 45	8,6	4 324	2 721	1 124	27	3	2	62,79
		45 - 65	14,0	3 987	1 522	1 139	96	22	-	59,13
		65 - 75	18,4	2 182	456	567	94	8	1	81,28
		75 und mehr	19,0	5 234	907	1 351	235	22	-	167,52
<b>463</b>	<b>darunter Akute Mandelentzündung</b>	<b>zusammen</b>	<b>7,4</b>	<b>5 632</b>	<b>4 001</b>	<b>1 396</b>	<b>26</b>	<b>7</b>	<b>-</b>	<b>10,66</b>
		unter 25	6,4	3 746	2 844	861	1	1	-	23,22
		25 - 45	7,5	1 306	911	356	6	1	-	8,89
		45 - 65	11,6	416	204	127	9	3	-	3,09
		65 - 75	17,1	75	19	26	2	1	-	1,80
		75 und mehr	18,6	89	23	26	8	1	-	2,02
		weiblich	7,3	2 740	1 996	656	10	2	-	10,16
		unter 25	6,7	1 890	1 446	426	1	1	-	25,10
		25 - 45	6,9	589	436	144	3	-	-	8,55
		45 - 65	9,6	165	89	55	2	-	-	2,45
		65 - 75	16,1	43	11	14	1	-	-	1,60
		75 und mehr	18,9	53	14	17	3	1	-	1,70
<b>474</b>	<b>Chronische Affektionen der Tonsillen und des adenoiden Gewebes (Rachenmandelentzündung)</b>	<b>zusammen</b>	<b>4,6</b>	<b>15 048</b>	<b>13 089</b>	<b>1 893</b>	<b>5</b>	<b>1</b>	<b>-</b>	<b>28,48</b>
		unter 25	4,2	13 028	11 640	1 361	2	-	-	80,75
		25 - 45	6,7	1 655	1 226	423	-	-	-	11,27
		45 - 65	8,3	316	199	98	3	1	-	2,35
		65 - 75	12,0	30	16	5	-	-	-	0,72
		75 und mehr	13,1	19	8	6	-	-	-	0,43
		weiblich	4,8	7 201	6 233	934	1	1	-	26,70
		unter 25	4,4	6 200	5 510	677	-	-	-	82,34
		25 - 45	6,8	795	600	193	-	-	-	11,54
		45 - 65	8,4	179	108	60	1	1	-	2,65
		65 - 75	12,8	16	9	2	-	-	-	0,60
		75 und mehr	9,3	11	6	2	-	-	-	0,35
<b>487</b>	<b>Grippe</b>	<b>zusammen</b>	<b>12,3</b>	<b>1 469</b>	<b>690</b>	<b>375</b>	<b>23</b>	<b>6</b>	<b>1</b>	<b>2,78</b>
		unter 25	8,0	369	266	68	1	2	1	2,29
		25 - 45	10,9	452	232	120	5	3	-	3,08
		45 - 65	14,3	454	165	131	8	1	-	3,38
		65 - 75	21,4	65	8	17	5	-	-	1,56
		75 und mehr	18,0	129	19	39	4	-	-	2,92
		weiblich	11,4	627	309	150	11	1	1	2,32
		unter 25	7,8	170	128	27	-	1	1	2,26
		25 - 45	10,0	191	104	45	2	-	-	2,77
		45 - 65	11,7	144	59	42	2	-	-	2,14
		65 - 75	21,8	38	4	10	4	-	-	1,42
		75 und mehr	16,8	84	14	26	3	-	-	2,69
<b>490, 491, 466</b>	<b>Bronchitis</b>	<b>zusammen</b>	<b>15,1</b>	<b>7 753</b>	<b>2 498</b>	<b>2 199</b>	<b>224</b>	<b>32</b>	<b>3</b>	<b>14,67</b>
		unter 25	9,3	2 017	1 134	625	19	2	-	12,50
		25 - 45	12,9	837	380	237	12	10	2	5,70
		45 - 65	16,1	2 041	580	556	69	14	-	15,18
		65 - 75	19,4	936	140	243	36	4	1	22,44
		75 und mehr	19,0	1 922	264	538	88	2	-	43,57
		weiblich	15,5	2 995	940	821	96	7	2	11,11
		unter 25	10,0	800	449	249	9	1	-	10,62
		25 - 45	11,2	347	170	96	3	-	1	5,04
		45 - 65	15,6	562	164	141	24	2	-	8,33
		65 - 75	20,2	358	51	102	16	4	1	13,34
		75 und mehr	20,0	928	106	233	44	-	-	29,70

Noch: 43. Krankenhausbehandlungsfälle der Versicherten in Baden-Württemberg 1990 nach Krankheitsart, Altersgruppen, Geschlecht und Falldauer

ICD	Krankheitsart	Geschlecht Alter von ... bis unter ... Jahren	Durch- schnittliche Verweil- dauer	Fälle	Darunter Fälle mit einer Falldauer von					Fälle je 10 000 Versicherte
					1 - 7	8 - 14	36 - 42	85 - 182	183 - 364	
					Tagen					
493	Asthma	zusammen	16,0	5 080	1 422	1 389	169	20	-	9,61
		unter 25	9,2	740	454	172	22	1	-	4,59
		25 - 45	12,6	581	260	140	16	3	-	3,96
		45 - 65	16,5	1 712	392	522	62	9	-	12,74
		65 - 75	19,3	1 005	163	275	35	5	-	24,10
		75 und mehr	18,9	1 042	153	280	34	2	-	23,62
		weiblich	16,3	2 412	634	667	81	7	-	8,94
		unter 25	10,3	298	165	81	11	1	-	3,96
		25 - 45	12,6	335	152	78	10	2	-	4,86
		45 - 65	16,0	749	159	245	25	1	-	11,11
65 - 75	19,6	479	79	113	19	1	-	17,84		
75 und mehr	19,3	551	79	150	16	2	-	17,63		
520 - 579	Krankheiten der Verdauungsorgane	zusammen	12,0	87 199	33 373	31 143	1 375	199	18	165,01
		unter 25	6,7	23 817	15 788	6 702	52	16	2	147,62
		25 - 45	10,4	17 406	7 142	7 057	164	31	4	118,51
		45 - 65	13,9	24 230	6 055	10 155	446	73	6	180,24
		65 - 75	16,4	9 321	1 770	3 379	281	30	5	223,51
		75 und mehr	17,1	12 425	2 618	3 850	432	49	1	281,64
		weiblich	12,3	39 955	15 468	13 067	718	90	8	148,15
		unter 25	6,7	11 661	7 685	3 365	20	5	1	154,86
		25 - 45	10,1	7 056	3 067	2 710	53	6	3	102,46
		45 - 65	14,3	9 052	2 240	3 489	176	24	1	134,24
65 - 75	17,6	4 694	882	1 421	195	23	3	174,86		
75 und mehr	17,7	7 492	1 594	2 082	274	32	-	239,78		
531, 532	darunter Magen- und Zwölffinger- darmgeschwür	zusammen	16,2	4 306	1 149	1 227	123	20	4	8,15
		unter 25	8,5	214	116	66	-	-	-	1,33
		25 - 45	12,6	1 085	400	364	15	3	-	7,39
		45 - 65	15,8	1 503	382	454	34	9	1	11,18
		65 - 75	20,1	536	87	137	23	2	3	12,85
		75 und mehr	20,6	968	164	206	51	6	-	21,94
		weiblich	17,7	1 624	385	424	59	7	1	6,02
		unter 25	7,7	70	44	16	-	-	-	0,93
		25 - 45	13,3	262	97	93	4	-	-	3,80
		45 - 65	15,0	417	105	121	11	2	-	6,18
65 - 75	21,0	275	38	65	16	2	1	10,24		
75 und mehr	20,7	600	101	129	28	3	-	19,20		
540 - 543	Appendizitis (Wurmfortsatzentzündung)	zusammen	7,7	14 455	7 541	5 877	41	4	1	27,35
		unter 25	6,6	9 655	5 691	3 674	11	1	-	59,84
		25 - 45	8,1	2 997	1 406	1 369	5	-	1	20,41
		45 - 65	11,2	1 085	301	560	7	1	-	8,07
		65 - 75	15,3	336	55	148	10	-	-	8,06
		75 und mehr	15,9	382	88	126	8	2	-	8,66
		weiblich	7,6	8 029	4 192	3 274	21	1	1	29,77
		unter 25	6,6	5 546	3 237	2 150	5	1	-	73,65
		25 - 45	8,0	1 514	728	679	1	-	1	21,99
		45 - 65	10,8	510	141	269	3	-	-	7,56
65 - 75	15,6	191	27	86	6	-	-	7,12		
75 und mehr	15,1	268	59	90	6	-	-	8,58		
550	Leistenbruch	zusammen	10,3	8 245	2 123	4 954	30	4	-	15,60
		unter 25	5,7	1 876	1 356	480	1	1	-	11,63
		25 - 45	10,0	1 454	267	1 079	1	2	-	9,90
		45 - 65	11,3	2 913	335	2 133	11	1	-	21,67
		65 - 75	12,9	1 013	77	671	5	-	-	24,29
		75 und mehr	14,0	989	88	591	12	-	-	22,42
		weiblich	9,9	1 427	515	710	5	-	-	5,29
		unter 25	5,6	490	388	93	-	-	-	6,51
		25 - 45	9,2	216	60	142	-	-	-	3,14
		45 - 65	11,1	319	35	244	-	-	-	4,73
65 - 75	14,2	167	8	104	1	-	-	6,22		
75 und mehr	14,7	235	24	127	4	-	-	7,52		

Noch: 43. Krankenhausbehandlungsfälle der Versicherten in Baden-Württemberg 1990 nach Krankheitsart, Altersgruppen, Geschlecht und Falldauer

ICD	Krankheitsart	Geschlecht Alter von ... bis unter ... Jahren	Durch- schnittliche Verweil- dauer	Fälle	Darunter Fälle mit einer Falldauer von					Fälle je 10 000 Versicherte
					1 - 7	8 - 14	36 - 42	85 - 182	183 - 364	
					Tagen					
571	Chronische Leberkrank- heit und -zirrhose	zusammen	19,9	3 046	723	648	169	26	3	5,76
		unter 25	9,9	35	22	7	1	-	-	0,22
		25 - 45	17,9	375	113	88	21	3	1	2,55
		45 - 65	19,9	1 753	415	371	93	17	2	13,04
		65 - 75	21,3	581	119	118	40	5	-	13,93
		75 und mehr	20,5	302	54	64	14	1	-	6,85
		weiblich	21,3	975	205	190	76	7	-	3,62
		unter 25	8,4	10	7	1	-	-	-	0,13
		25 - 45	18,6	110	31	21	11	-	-	1,60
		45 - 65	20,9	479	102	97	35	4	-	7,10
65 - 75	23,6	239	46	45	21	3	-	8,90		
75 und mehr	21,6	137	19	26	9	-	-	4,38		
577	Krankheiten der Bauch- speicheldrüse	zusammen	18,0	2 927	714	743	98	24	1	5,54
		unter 25	12,5	148	65	38	4	-	-	0,92
		25 - 45	15,8	892	260	261	16	6	-	6,07
		45 - 65	19,5	1 167	267	262	42	15	1	8,68
		65 - 75	20,3	361	59	92	21	2	-	8,66
		75 und mehr	19,1	359	63	90	15	1	-	8,14
		weiblich	19,2	989	213	236	47	7	-	3,67
		unter 25	11,2	69	32	20	-	-	-	0,92
		25 - 45	16,9	185	51	51	5	-	-	2,69
		45 - 65	19,2	330	76	73	15	4	-	4,89
65 - 75	23,3	191	24	41	15	2	-	7,12		
75 und mehr	20,2	214	30	51	12	1	-	6,85		
578	Magen-Darm-Blutung	zusammen	15,1	3 267	998	940	101	6	1	6,18
		unter 25	7,4	155	100	34	1	-	-	0,96
		25 - 45	11,3	419	179	138	6	-	-	2,85
		45 - 65	14,5	1 073	318	335	27	-	-	7,98
		65 - 75	17,2	539	134	143	26	1	1	12,92
		75 und mehr	17,1	1 081	267	290	41	5	-	24,50
		weiblich	15,7	1 301	379	350	41	2	1	4,82
		unter 25	8,4	64	34	19	-	-	-	0,85
		25 - 45	8,8	94	53	29	-	-	-	1,36
		45 - 65	14,3	291	83	84	7	-	-	4,32
65 - 75	19,3	240	54	59	14	1	1	8,94		
75 und mehr	16,7	612	155	159	20	1	-	19,59		
580 - 629	Krankheiten der Harn- und Geschlechtsorgane	zusammen	9,4	62 263	36 042	13 149	521	78	6	117,82
		unter 25	5,9	9 544	7 180	1 725	19	6	-	59,16
		25 - 45	6,8	19 525	13 755	3 625	66	8	-	132,94
		45 - 65	10,1	19 137	10 487	3 909	132	20	2	142,35
		65 - 75	13,7	6 846	2 501	1 838	108	25	3	164,16
		75 und mehr	15,3	7 211	2 119	2 052	196	19	1	163,45
		weiblich	9,1	41 100	25 275	7 298	298	48	4	152,40
		unter 25	6,8	4 512	3 085	1 042	13	4	-	59,92
		25 - 45	6,7	16 351	11 722	2 822	37	6	-	237,44
		45 - 65	9,8	13 186	7 828	1 975	76	11	2	195,54
65 - 75	13,9	3 700	1 579	646	69	15	1	137,83		
75 und mehr	16,1	3 351	1 061	813	103	12	1	107,25		
592	darunter Nieren- und Harnleiter- steine	zusammen	8,0	5 133	3 221	1 234	30	1	1	9,71
		unter 25	6,3	370	271	71	-	-	-	2,29
		25 - 45	6,5	1 518	1 074	319	7	-	-	10,34
		45 - 65	8,0	2 099	1 304	529	11	-	1	15,61
		65 - 75	9,6	698	368	193	5	1	-	16,74
		75 und mehr	11,5	448	204	122	7	-	-	10,15
		weiblich	8,4	2 117	1 272	525	16	-	1	7,85
		unter 25	6,1	152	115	25	-	-	-	2,02
		25 - 45	6,5	571	405	117	2	-	-	8,29
		45 - 65	8,8	774	456	200	6	-	1	11,48
65 - 75	9,6	366	189	105	4	-	-	13,63		
75 und mehr	11,6	254	107	78	4	-	-	8,13		

Noch: 43. Krankenhausbehandlungsfälle der Versicherten in Baden-Württemberg 1990 nach Krankheitsart, Altersgruppen, Geschlecht und Falldauer

ICD	Krankheitsart	Geschlecht Alter von ... bis unter ... Jahren	Durch- schnittliche Verweil- dauer	Fälle	Darunter Fälle mit einer Falldauer von					Fälle je 10 000 Versicherte
					1 - 7	8 - 14	36 - 42	85 - 182	183 - 364	
					Tagen					
600	Prostatahyperplasie	zusammen	14,7	3 848	657	1 563	64	8	1	14,87
		unter 25	11,0	1	-	1	-	-	-	0,01
		25 - 45	7,5	6	3	3	-	-	-	0,08
		45 - 65	13,0	874	152	431	6	1	-	13,04
		65 - 75	14,8	1 295	186	579	23	4	1	87,15
		75 und mehr	15,6	1 672	316	549	35	3	-	129,90
		weiblich	-	-	-	-	-	-	-	-
		unter 25	-	-	-	-	-	-	-	-
		25 - 45	-	-	-	-	-	-	-	-
		45 - 65	-	-	-	-	-	-	-	-
65 - 75	-	-	-	-	-	-	-	-		
75 und mehr	-	-	-	-	-	-	-	-		
630 - 679	Komplikationen während der Schwangerschaft, bei Entbindung und im Wochenbett	zusammen	5,7	78 523	68 603	7 749	149	12	-	291,16
		unter 25	5,7	22 312	19 344	2 305	43	-	-	296,30
		25 - 45	5,6	56 020	49 115	5 415	106	12	-	813,48
		45 - 65	6,8	191	144	29	-	-	-	2,83
		65 - 75	-	-	-	-	-	-	-	-
		75 und mehr	-	-	-	-	-	-	-	-
		weiblich	5,7	78 523	68 603	7 749	149	12	-	291,16
		unter 25	5,7	22 312	19 344	2 305	43	-	-	296,30
		25 - 45	5,6	56 020	49 115	5 415	106	12	-	813,48
		45 - 65	6,8	191	144	29	-	-	-	2,83
65 - 75	-	-	-	-	-	-	-	-		
75 und mehr	-	-	-	-	-	-	-	-		
650	darunter Normale Entbindung	zusammen	5,7	51 640	47 062	4 006	53	9	-	191,48
		unter 25	5,7	14 503	13 179	1 144	15	-	-	192,60
		25 - 45	5,7	37 107	33 856	2 859	38	9	-	538,84
		45 - 65	5,6	30	27	3	-	-	-	0,44
		65 - 75	-	-	-	-	-	-	-	-
		75 und mehr	-	-	-	-	-	-	-	-
		weiblich	5,7	51 640	47 062	4 006	53	9	-	191,48
		unter 25	5,7	14 503	13 179	1 144	15	-	-	192,60
		25 - 45	5,7	37 107	33 856	2 859	38	9	-	538,84
		45 - 65	5,6	30	27	3	-	-	-	0,44
65 - 75	-	-	-	-	-	-	-	-		
75 und mehr	-	-	-	-	-	-	-	-		
680 - 709	Krankheiten der Haut und des Unterhaut- zellgewebes	zusammen	15,6	14 018	5 510	3 604	438	145	10	26,53
		unter 25	9,6	3 285	1 851	847	52	6	-	20,36
		25 - 45	11,0	3 706	1 825	987	52	10	-	25,23
		45 - 65	17,4	3 689	1 205	1 000	140	46	2	27,44
		65 - 75	23,2	1 406	292	357	85	25	7	33,71
		75 und mehr	25,9	1 932	337	413	109	58	1	43,79
		weiblich	16,6	6 543	2 511	1 597	219	85	5	24,26
		unter 25	9,5	1 448	832	356	23	2	-	19,23
		25 - 45	10,5	1 499	802	356	21	6	-	21,77
		45 - 65	16,6	1 540	523	425	54	20	1	22,84
65 - 75	24,9	787	150	188	50	18	4	29,32		
75 und mehr	26,7	1 269	204	272	71	39	-	40,61		
710 - 739	Krankheiten des Skeletts, der Muskeln und des Bindegewebes	zusammen	16,5	62 247	18 753	15 717	2 284	264	21	117,79
		unter 25	10,0	7 800	3 961	2 418	69	30	1	48,35
		25 - 45	11,9	14 400	6 049	4 360	236	22	7	98,05
		45 - 65	16,6	24 114	6 617	6 219	838	80	5	179,38
		65 - 75	22,9	8 069	1 169	1 390	533	56	4	193,49
		75 und mehr	24,3	7 864	957	1 330	608	76	4	178,25
		weiblich	18,7	29 045	7 277	6 487	1 410	144	14	107,70
		unter 25	10,2	3 109	1 616	906	42	10	1	41,29
		25 - 45	13,1	4 708	1 897	1 281	98	6	5	68,37
		45 - 65	17,6	10 173	2 453	2 501	407	28	1	150,86
65 - 75	23,9	5 281	666	881	381	44	4	196,73		
75 und mehr	24,9	5 774	645	918	482	56	3	184,80		



Noch: 43. Krankenhausbehandlungsfälle der Versicherten in Baden-Württemberg 1990 nach Krankheitsart, Altersgruppen, Geschlecht und Falldauer

ICD	Krankheitsart	Geschlecht Alter von ... bis unter ... Jahren	Durch- schnittliche Verweil- dauer	Fälle	Darunter Fälle mit einer Falldauer von					Fälle je 10 000 Versicherte
					1 - 7	8 - 14	36 - 42	85 - 182	183 - 364	
					Tagen					
710 - 719	darunter Arthropathien und ver- wandte Affektionen	zusammen	18,2	25 710	6 953	6 044	1 207	123	10	48,65
		unter 25	9,8	3 270	1 583	1 132	27	5	-	20,27
		25 - 45	10,4	4 790	2 210	1 635	51	4	2	32,61
		45 - 65	17,8	8 769	2 227	2 138	356	30	2	65,23
		65 - 75	25,1	4 629	524	581	367	33	3	111,00
		75 und mehr	26,7	4 252	409	558	406	51	3	96,38
		weiblich	21,7	12 552	2 472	2 319	851	76	9	46,54
		unter 25	10,5	1 113	551	351	18	3	-	14,78
		25 - 45	12,8	1 149	489	326	20	1	2	16,68
		45 - 65	19,7	4 061	844	876	210	12	1	60,22
		65 - 75	25,9	3 126	310	381	275	24	3	116,45
		75 und mehr	27,4	3 103	278	385	328	36	3	99,31
715	darunter Osteoarthrose und entsprechende Affektio- nen (Knochenarthrose)	zusammen	24,0	8 305	1 105	1 007	636	44	5	15,72
		unter 25	16,2	180	76	73	-	1	-	1,12
		25 - 45	13,6	479	173	129	10	-	-	3,26
		45 - 65	21,5	3 113	511	456	186	13	1	23,16
		65 - 75	27,2	2 401	184	152	218	13	2	57,57
		75 und mehr	27,5	2 132	161	197	222	17	2	48,33
		weiblich	26,0	4 727	473	461	443	26	4	17,53
		unter 25	11,8	47	14	21	-	-	-	0,62
		25 - 45	17,0	146	39	30	6	-	-	2,12
		45 - 65	22,9	1 468	200	189	108	4	-	21,77
		65 - 75	28,0	1 561	105	96	163	10	2	58,15
		75 und mehr	28,1	1 505	115	125	166	12	2	48,17
720 - 724	Dorsopathien (Rückenleiden)	zusammen	17,5	18 152	4 562	4 270	698	62	7	34,35
		unter 25	11,0	861	425	212	14	4	-	5,34
		25 - 45	14,8	5 380	1 739	1 414	140	9	5	36,63
		45 - 65	17,9	8 754	2 026	2 060	357	29	2	65,12
		65 - 75	22,6	1 511	175	286	89	9	-	36,23
		75 und mehr	22,7	1 646	197	298	98	11	-	37,31
		weiblich	18,5	7 820	1 822	1 679	334	33	3	29,00
		unter 25	10,5	395	214	91	7	3	-	5,25
		25 - 45	15,3	2 055	666	505	58	2	3	29,84
		45 - 65	18,2	3 259	724	717	138	8	-	48,33
		65 - 75	24,0	905	90	156	55	9	-	33,71
		75 und mehr	23,3	1 206	128	210	76	11	-	38,60
725 - 729	Rheumatismus, ausgen. des Rückens	zusammen	11,5	11 282	5 206	3 277	181	38	2	21,35
		unter 25	8,5	2 132	1 284	581	11	8	1	13,21
		25 - 45	9,1	2 929	1 593	880	24	7	-	19,94
		45 - 65	12,3	4 426	1 840	1 321	73	10	1	32,92
		65 - 75	15,9	966	303	273	30	6	-	23,16
		75 und mehr	18,6	829	186	222	43	7	-	18,79
		weiblich	12,7	4 401	1 922	1 185	105	17	1	16,32
		unter 25	8,2	891	548	230	7	1	1	11,83
		25 - 45	9,1	947	543	248	9	2	-	13,75
		45 - 65	13,2	1 522	581	443	36	4	-	22,57
		65 - 75	17,8	512	140	142	21	5	-	19,07
		75 und mehr	20,3	529	110	122	32	5	-	16,93
740 - 759	Kongenitale Anomalien	zusammen	11,0	6 066	3 055	1 605	61	32	2	11,48
		unter 25	9,4	3 799	2 208	1 004	25	23	2	23,55
		25 - 45	11,0	733	311	241	6	1	-	4,99
		45 - 65	14,5	845	301	201	17	5	-	6,29
		65 - 75	15,7	347	119	83	7	2	-	8,32
		75 und mehr	15,8	342	116	76	6	1	-	7,75
		weiblich	12,3	2 681	1 258	623	29	19	1	9,94
		unter 25	10,1	1 376	796	326	8	12	1	18,27
		25 - 45	11,4	394	174	106	4	1	-	5,72
		45 - 65	14,9	484	163	98	9	3	-	7,18
		65 - 75	17,3	209	56	47	4	2	-	7,79
		75 und mehr	17,5	218	69	46	4	1	-	6,98

Noch: 43. Krankenhausbehandlungsfälle der Versicherten in Baden-Württemberg 1990 nach Krankheitsart, Altersgruppen, Geschlecht und Falldauer

ICD	Krankheitsart	Geschlecht Alter von ... bis unter ... Jahren	Durch- schnittliche Verweil- dauer	Fälle	Darunter Fälle mit einer Falldauer von					Fälle je 10 000 Versicherte		
					1 - 7	8 - 14	36 - 42	85 - 182	183 - 364			
					Tagen							
760 - 779	Bestimmte Affektionen, die ihren Ursprung in der Perinatalzeit haben	zusammen	17,1	5 500	2 536	979	187	128	5	10,41		
		unter 25	18,8	4 558	1 875	824	175	124	3	28,25		
		25 - 45	8,2	908	650	147	10	4	2	6,18		
		45 - 65	15,4	10	5	1	1	-	-	0,07		
		65 - 75	9,0	2	1	1	-	-	-	0,05		
		75 und mehr	15,8	22	5	6	1	-	-	0,50		
		weiblich	15,4	3 238	1 656	545	100	58	4	12,01		
		unter 25	18,4	2 349	1 008	408	90	56	3	31,19		
		25 - 45	7,4	867	640	134	8	2	1	12,59		
		45 - 65	12,0	6	4	-	1	-	-	0,09		
		65 - 75	4,0	1	1	-	-	-	-	0,04		
		75 und mehr	17,3	15	3	3	1	-	-	0,48		
		780 - 799	Symptome und schlecht bezeichnete Affektionen	zusammen	13,0	54 377	24 883	13 081	1 162	357	35	102,90
				unter 25	8,0	11 686	8 406	2 043	58	66	12	72,43
25 - 45	9,2			10 532	6 551	2 330	82	55	9	71,71		
45 - 65	13,8			13 108	5 221	3 508	286	87	8	97,51		
65 - 75	17,3			6 480	1 747	1 724	246	57	2	155,38		
75 und mehr	17,8			12 571	2 958	3 476	490	92	4	284,95		
weiblich	13,1			30 514	13 681	7 285	686	203	18	113,15		
unter 25	7,8			6 344	4 582	1 122	26	31	7	84,25		
25 - 45	8,7			6 384	4 149	1 332	45	33	5	92,70		
45 - 65	13,6			5 931	2 290	1 623	129	31	4	87,96		
65 - 75	17,9			3 640	902	969	152	41	-	135,60		
75 und mehr	18,3			8 215	1 758	2 239	334	67	2	262,92		
800 - 999	Verletzungen und Vergif- tungen			zusammen	13,2	88 564	42 731	20 745	2 106	628	83	167,59
				unter 25	7,8	27 971	18 782	6 071	158	83	32	173,37
		25 - 45	9,9	20 279	11 303	5 446	189	105	20	138,07		
		45 - 65	14,2	16 003	6 691	4 238	360	146	11	119,04		
		65 - 75	19,6	6 865	1 992	1 574	334	91	9	164,62		
		75 und mehr	22,3	17 446	3 963	3 416	1 065	203	11	395,45		
		weiblich	15,7	39 952	16 603	8 614	1 411	328	36	148,14		
		unter 25	7,0	9 055	6 483	1 727	45	26	9	120,25		
		25 - 45	9,5	5 511	3 212	1 365	60	20	8	80,03		
		45 - 65	14,3	6 946	2 820	1 845	162	51	2	103,01		
		65 - 75	20,3	4 618	1 231	1 042	244	65	7	172,03		
		75 und mehr	23,1	13 822	2 857	2 635	900	166	10	442,38		
		800 - 804	darunter Schädelfraktur (Bruch)	zusammen	11,2	3 045	1 717	742	28	42	7	5,76
				unter 25	9,8	1 255	804	295	5	17	5	7,78
25 - 45	10,1			777	472	181	5	9	2	5,29		
45 - 65	13,3			470	223	117	6	11	-	3,50		
65 - 75	13,8			170	75	50	4	3	-	4,08		
75 und mehr	14,2			373	143	99	8	2	-	8,45		
weiblich	11,2			921	490	238	10	9	1	3,42		
unter 25	8,7			336	208	88	-	5	-	4,46		
25 - 45	10,6			143	89	35	2	-	1	2,08		
45 - 65	9,6			130	73	29	2	-	-	1,93		
65 - 75	16,8			71	27	23	2	2	-	2,64		
75 und mehr	14,4			241	93	63	4	2	-	7,71		
812	Fraktur des Humerus (Oberarmbruch)			zusammen	18,3	2 656	762	622	137	17	-	5,03
				unter 25	7,7	525	323	149	1	-	-	3,25
		25 - 45	12,2	257	107	83	2	-	-	1,75		
		45 - 65	17,4	446	115	112	18	-	-	3,32		
		65 - 75	21,4	444	78	99	34	5	-	10,65		
		75 und mehr	24,5	984	139	179	82	12	-	22,30		
		weiblich	20,4	1 692	380	369	113	12	-	6,27		
		unter 25	8,2	180	111	49	1	-	-	2,39		
		25 - 45	12,6	66	25	22	-	-	-	0,96		
		45 - 65	16,2	270	71	73	10	-	-	4,00		
65 - 75	21,9	358	58	80	30	4	-	13,34				
75 und mehr	24,4	818	115	145	72	8	-	26,18				

Noch: 43. Krankenhausbehandlungsfälle der Versicherten in Baden-Württemberg 1990 nach Krankheitsart, Altersgruppen, Geschlecht und Falldauer

ICD	Krankheitsart	Geschlecht Alter von ... bis unter ... Jahren	Durch- schnittliche Verweil- dauer	Fälle	Darunter Fälle mit einer Falldauer von					Fälle je 10 000 Versicherte
					1 - 7	8 - 14	36 - 42	85 - 182	183 - 364	
					Tagen					
820	Fractura colli femuris (Oberschenkelbruch)	zusammen	29,2	4 918	525	574	467	92	4	9,31
		unter 25	18,9	86	25	26	1	2	-	0,53
		25 - 45	15,6	94	32	19	2	-	-	0,64
		45 - 65	30,6	442	56	73	34	12	1	3,29
		65 - 75	30,3	611	59	67	66	19	1	14,65
		75 und mehr	29,4	3 685	353	389	364	59	2	83,53
		weiblich	29,8	3 908	371	431	386	75	3	14,49
		unter 25	25,0	21	5	5	-	1	-	0,28
		25 - 45	17,5	30	10	6	2	-	-	0,44
		45 - 65	30,9	240	31	36	19	7	-	3,56
		65 - 75	31,0	448	40	49	52	16	1	16,69
		75 und mehr	29,7	3 169	285	335	313	51	2	101,24
		823	Fraktur der Tibia und der Fibula (Schienbein-Wadenbein- bruch)	zusammen	16,4	3 561	1 381	905	101	47
unter 25	10,5			1 028	508	286	10	1	-	6,37
25 - 45	12,7			961	434	254	17	5	2	6,54
45 - 65	18,8			910	299	233	33	19	-	6,77
65 - 75	24,5			321	85	74	22	7	2	7,70
75 und mehr	30,7			341	55	58	19	15	1	7,73
weiblich	18,0			1 510	527	373	64	20	1	5,60
unter 25	9,6			266	143	75	4	-	-	3,53
25 - 45	12,4			278	118	72	9	-	-	4,04
45 - 65	16,7			453	158	122	17	5	-	6,72
65 - 75	22,1			247	66	59	19	4	1	9,20
75 und mehr	30,5			266	42	45	15	11	-	8,51
830 - 839	Luxationen (Verrenkungen)			zusammen	11,6	3 140	1 340	1 043	48	9
		unter 25	10,1	1 030	478	353	6	3	1	6,38
		25 - 45	9,6	966	453	346	9	-	-	6,58
		45 - 65	12,0	608	224	226	13	2	-	4,52
		65 - 75	16,8	237	80	62	6	1	1	5,68
		75 und mehr	18,3	299	105	56	14	3	-	6,78
		weiblich	13,9	1 278	480	384	29	7	1	4,74
		unter 25	10,1	359	166	119	2	1	-	4,77
		25 - 45	10,6	217	86	80	4	-	-	3,15
		45 - 65	13,8	281	92	98	7	2	-	4,17
		65 - 75	18,8	173	52	41	4	1	1	6,44
		75 und mehr	18,9	248	84	46	12	3	-	7,94
		840 - 848	Verstauchungen, Gelenk- und Muskelzerrungen	zusammen	9,6	9 410	4 035	4 024	50	6
unter 25	8,4			3 963	1 830	1 781	11	-	-	24,56
25 - 45	9,0			3 598	1 583	1 567	11	2	-	24,50
45 - 65	12,1			1 301	464	501	15	4	-	9,68
65 - 75	14,3			245	77	82	4	-	-	5,87
75 und mehr	16,9			303	81	93	9	-	-	6,87
weiblich	10,0			2 832	1 215	1 155	24	-	-	10,50
unter 25	8,0			1 161	576	499	2	-	-	15,42
25 - 45	8,7			825	375	350	3	-	-	11,98
45 - 65	12,2			485	166	189	9	-	-	7,19
65 - 75	14,2			145	44	51	2	-	-	5,40
75 und mehr	17,5			216	54	66	8	-	-	6,91
850	Commotio cerebri (Gehirnerschütterung)			zusammen	6,3	9 231	7 326	1 095	41	22
		unter 25	4,3	4 810	4 387	294	4	9	4	29,81
		25 - 45	5,8	1 659	1 327	215	8	3	-	11,30
		45 - 65	8,3	1 250	852	219	8	7	-	9,30
		65 - 75	10,6	384	208	97	5	2	-	9,21
		75 und mehr	11,9	1 128	552	270	16	1	-	25,57
		weiblich	7,0	3 583	2 702	487	19	8	2	13,29
		unter 25	4,1	1 743	1 606	100	2	4	2	23,15
		25 - 45	5,2	426	345	55	2	-	-	6,19
		45 - 65	8,2	416	279	81	-	1	-	6,17
		65 - 75	11,7	211	106	56	3	2	-	7,86
		75 und mehr	12,5	787	366	195	12	1	-	25,19

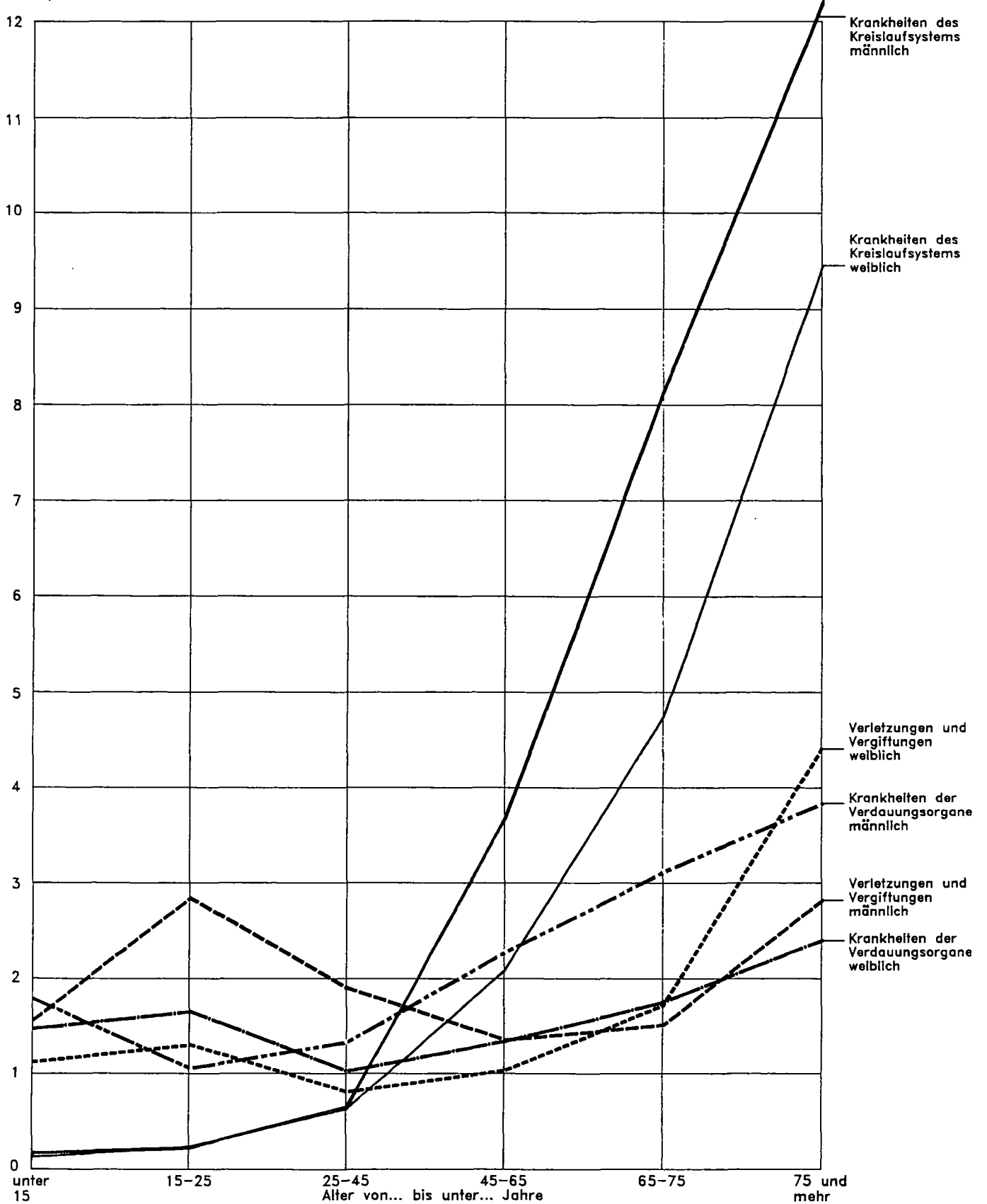
Noch: 43. Krankenhausbehandlungsfälle der Versicherten in Baden-Württemberg 1990 nach Krankheitsart, Altersgruppen, Geschlecht und Falldauer

ICD	Krankheitsart	Geschlecht Alter von ... bis unter ... Jahren	Durch- schnittliche Verweil- dauer	Fälle	Darunter Fälle mit einer Falldauer von					Fälle je 10 000 Versicherte
					1 - 7	8 - 14	36 - 42	85 - 182	183 - 364	
					Tagen					
870 - 879	Offene Wunden des Kopfes, Halses und Rumpfes	zusammen	9,3	1 888	1 201	360	17	8	-	3,57
		unter 25	6,3	532	417	90	1	-	-	3,30
		25 - 45	7,2	462	323	86	2	2	-	3,15
		45 - 65	10,5	374	213	75	2	1	-	2,78
		65 - 75	14,2	151	79	26	1	5	-	3,62
		75 und mehr	12,8	369	169	83	11	-	-	8,36
		weiblich	11,3	758	427	158	12	5	-	2,81
		unter 25	6,8	169	134	28	1	-	-	2,24
		25 - 45	7,0	131	94	26	-	1	-	1,90
		45 - 65	13,9	128	59	31	1	1	-	1,90
65 - 75	16,4	78	37	14	1	3	-	2,91		
75 und mehr	13,6	252	103	59	9	-	-	8,07		
920 - 924	Prellungen ohne Hautver- letzung	zusammen	9,5	9 094	5 494	1 863	125	22	2	17,21
		unter 25	4,8	2 869	2 373	363	7	-	-	17,78
		25 - 45	7,6	1 835	1 261	366	9	7	1	12,49
		45 - 65	11,0	1 569	826	385	24	3	1	11,67
		65 - 75	14,8	605	222	151	22	4	-	14,51
		75 und mehr	14,9	2 216	812	598	63	8	-	50,23
		weiblich	11,4	4 062	2 166	884	76	14	1	15,06
		unter 25	4,2	941	839	84	-	-	-	12,50
		25 - 45	6,8	482	348	87	1	3	-	7,00
		45 - 65	11,8	582	280	157	8	2	1	8,63
65 - 75	15,5	364	121	93	14	1	-	13,56		
75 und mehr	15,6	1 693	578	463	53	8	-	54,19		
940 - 949	Verbrennungen	zusammen	14,4	1 187	463	333	34	8	-	2,25
		unter 25	11,6	675	292	201	15	1	-	4,18
		25 - 45	13,6	244	104	64	5	-	-	1,66
		45 - 65	18,8	152	44	44	5	3	-	1,13
		65 - 75	27,3	41	11	5	2	2	-	0,98
		75 und mehr	26,3	75	12	19	7	2	-	1,70
		weiblich	16,3	437	152	117	14	5	-	1,62
		unter 25	12,8	257	102	70	5	-	-	3,41
		25 - 45	14,3	70	30	18	2	-	-	1,02
		45 - 65	25,3	52	10	16	2	3	-	0,77
65 - 75	29,5	17	5	1	2	1	-	0,63		
75 und mehr	25,1	41	5	12	3	1	-	1,31		
960 - 979	Vergiftungen durch Drogen, Medikamente, Seren und Impfstoffe	zusammen	8,1	2 501	2 032	205	25	22	11	4,73
		unter 25	4,9	921	846	38	4	6	3	5,71
		25 - 45	7,9	932	789	70	9	8	5	6,35
		45 - 65	8,6	368	274	44	4	6	-	2,74
		65 - 75	19,7	113	57	15	3	1	2	2,71
		75 und mehr	17,1	167	66	38	5	1	1	3,79
		weiblich	8,9	1 605	1 266	149	23	15	8	5,95
		unter 25	6,0	602	545	31	4	5	1	7,99
		25 - 45	9,2	540	451	40	8	5	4	7,84
		45 - 65	8,6	254	185	35	3	3	-	3,77
65 - 75	21,1	83	41	12	3	1	2	3,09		
75 und mehr	19,0	126	44	31	5	1	1	4,03		
001 - 999	Insgesamt	zusammen	13,5	855 841	396 587	204 800	18 960	6 317	1 024	1 619,50
		unter 25	8,1	176 576	124 021	34 891	1 016	836	222	1 094,45
		25 - 45	10,3	202 539	125 731	44 923	1 909	1 432	381	1 379,02
		45 - 65	14,9	215 117	80 215	59 204	5 157	1 823	247	1 600,20
		65 - 75	17,9	102 394	28 479	25 930	3 880	871	85	2 455,31
		75 und mehr	19,0	159 215	38 141	39 852	6 998	1 355	89	3 608,96
		weiblich	13,4	480 134	232 781	104 202	11 062	3 265	473	1 780,34
		unter 25	7,7	89 969	65 567	16 464	484	360	98	1 194,78
		25 - 45	8,7	126 951	88 611	23 032	877	548	144	1 843,49
		45 - 65	14,5	99 794	38 875	25 945	2 256	779	106	1 479,92
65 - 75	18,7	58 547	15 849	13 794	2 447	598	58	2 181,02		
75 und mehr	19,8	104 873	23 879	24 967	4 998	980	67	3 356,49		

Schaubild 23

**Geschlechtsspezifische Altersprofile von Krankenhausbehandlungsfällen in Baden-Württemberg 1990 nach den drei dominanten Krankheitsarten**

Fälle je 100 Versicherte



44. Entwicklung der Arbeitsunfähigkeit und Krankenhausbehandlung in Baden-Württemberg von 1986 bis 1990

Jahr	Arbeitsunfähigkeit der Mitglieder (ohne Rentner)					Krankenhausbehandlung der Versicherten				
	Fälle		Tage		Tage je Fall	Fälle		Tage		Tage je Fall
	insgesamt	je 100 Pflichtmitglieder (ohne Rentner)	insgesamt	je 100 Pflichtmitglieder (ohne Rentner)		insgesamt	je 100 Versicherte	insgesamt	je 100 Versicherte	
<b>Anzahl</b>										
1986	2 892 124	128,79	45 145 802	2 010,37	15,6	865 028	16,78	13 275 467	257,51	15,3
1987	2 907 202	128,35	45 494 440	2 008,61	15,6	857 992	16,46	12 710 449	243,88	14,8
1988	2 933 628	129,78	44 513 430	1 969,28	15,2	861 646	16,65	12 394 475	239,51	14,4
1989	3 091 628	136,75	45 064 772	1 993,33	14,6	861 789	16,59	11 981 655	230,61	13,9
1990	3 222 833	137,68	46 664 071	1 993,51	14,5	855 841	16,20	11 559 633	218,74	13,5
<b>Veränderungen zum Vorjahr in %</b>										
1987	+ 0,5	- 0,3	+ 0,8	- 0,1	-	- 0,8	- 1,9	- 4,3	- 5,3	- 3,3
1988	+ 0,9	+ 1,1	- 2,2	- 2,0	- 2,6	+ 0,4	+ 1,2	- 2,5	- 1,8	- 2,7
1989	+ 5,4	+ 5,4	+ 1,2	+ 1,2	- 3,9	+ 0,0	- 0,4	- 3,3	- 3,7	- 3,5
1990	+ 4,2	+ 0,7	+ 3,5	+ 0,0	- 0,7	- 0,7	- 2,4	- 3,5	- 5,1	- 2,9