

Statistik von Baden-Württemberg

BAND

460

Heft 2

Gemeindestatistik 1992

**Wahl zum Landtag
von Baden-Württemberg
am 5. April 1992**

**Endgültiges Ergebnis der Wahl
in den Wahlkreisen und
Regierungsbezirken, in den
Stadt- und Landkreisen
sowie in den Gemeinden**

ISSN 0408 - 1714

Statistisches Landesamt Baden-Württemberg

Postfach 10 60 33 · 7000 Stuttgart 10

Tel.: (0711) 641 - 0 · Telex 722815 stala d · Btx *64651 # · Telefax 6412440

Preis DM 21,—
zuzügl. Versandkosten

Nachdruck, auch im Auszug, nur mit Quellenangabe gestattet

Vorwort

Die Wahl zum elften Landtag von Baden-Württemberg am 5. April 1992 hat die politische Geographie des Landes stark verändert. Die beiden großen Volksparteien CDU und SPD haben schwere Wahlniederlagen erlitten, die GRÜNEN gewannen weiter an Boden, während die Liberalen das Ergebnis der Landtagswahl vor vier Jahren wieder erreichten. Mit den REPUBLIKANERN etablierte sich im Landtag eine fünfte politische Kraft. Dies alles legt es nahe, die Wahlergebnisse 1992 wiederum ausführlich zu dokumentieren und damit den Auftrag des § 58 Abs. 1 des Landtagswahlgesetzes zeitnah zu erfüllen.

Die vorliegende Veröffentlichung enthält die Wahlergebnisse bis auf die Ebene der Gemeinden. Außer diesen Regionalnachweisungen sind dem Band auch die wichtigsten Ergebnisse der Repräsentativen Landtagswahlstatistik 1992 über die Geschlechts- und Altersgliederung der Wahlberechtigten und Wähler unter Berücksichtigung der Stimmabgabe zu entnehmen. Schließlich enthält der Band Informationen über die Rechtsgrundlagen der Wahl, über die Wahlbewerber sowie über die Sitzverteilung einschließlich der Rechentabellen des d'Hondtschen Höchstzahlverfahrens.

Das Statistische Landesamt dankt allen Stellen und Personen, die es bei der Durchführung der gesetzlichen angeordneten Landtagswahlstatistiken unterstützt haben. Besonders gilt dies für den Landeswahlleiter des Landes Baden-Württemberg, Herrn Ministerialdirigenten Konrad Freiherr von Rotberg, für Frau Oberregierungsrätin Weidner vom Innenministerium des Landes sowie für die Herren Kreiswahlleiter und Bürgermeister der Gemeinden, in denen Stichprobenwahlbezirke der Repräsentativen Landtagswahlstatistik 1992 lagen.

Der vorliegende Band wurde in der Abteilung 2 "Bevölkerung und Kultur", bearbeitet, technisch unterstützt von der Abteilung 6 "Informationssystem, Kommunikationstechnik, Datenverarbeitung" sowie von Referat 13 "Veröffentlichungswesen, Bibliothek".

Stuttgart, im Juli 1992

Statistisches Landesamt
Baden-Württemberg
Dr. Rudolf Stadler
Ständiger Vertreter des Präsidenten

Inhalt

	Seite		Seite
Vorwort	3	Landkreise	
Vorbemerkungen, Erläuterungen und Hinweise zu den Tabellen	7	Karlsruhe	118
Schaubilder		Rastatt	124
Ergebnisse der Landtagswahl 1992 in den Gemeinden		Region Unterer Neckar	
1. Wahlbeteiligung	11	Stadtkreise	
2. Stimmenanteil der CDU	13	Heidelberg	128
3. Stimmenanteil der SPD	15	Mannheim	128
4. Stimmenanteil der GRÜNEN	17	Landkreise	
5. Stimmenanteil der FDP/DVP	19	Neckar-Odenwald-Kreis	128
6. Stimmenanteil der REPUBLIKANER	21	Rhein-Neckar-Kreis	134
Tabellen		Region Nordschwarzwald	
1. Wahlergebnisse im Land und in den Regierungsbezirken mit Vergleichsangaben von 1988	25	Stadtkreis	
2. Wahlergebnisse in den Landtagswahlkreisen mit Vergleichsangaben von 1988	26	Pforzheim	144
3. Briefwahlergebnisse in den Landtagswahlkreisen	46	Landkreise	
4. Wahlergebnisse in den Gemeinden sowie Stadt- und Landkreisen:		Calw	144
Regierungsbezirk Stuttgart		Enzkreis	150
Region Stuttgart		Freudenstadt	154
Stadtkreis		Regierungsbezirk Freiburg	
Stuttgart	54	Region Südlicher Oberrhein	
Landkreise		Stadtkreis	
Böblingen	54	Freiburg im Breisgau	160
Esslingen	58	Landkreise	
Göppingen	66	Breisgau-Hochschwarzwald	160
Ludwigsburg	72	Emmendingen	168
Rems-Murr-Kreis	80	Ortenaukreis	174
Region Franken		Region Schwarzwald-Baar-Heuberg	
Stadtkreis		Landkreise	
Heilbronn	86	Rottweil	184
Landkreise		Schwarzwald-Baar-Kreis	188
Heilbronn	86	Tuttlingen	192
Hohenlohekreis	96	Region Hochrhein-Bodensee	
Schwäbisch Hall	98	Landkreise	
Main-Tauber-Kreis	104	Konstanz	196
Region Ostwürttemberg		Lörrach	202
Landkreise		Waldshut	208
Heidenheim	108	Regierungsbezirk Tübingen	
Ostalbkreis	110	Region Neckar-Alb	
Regierungsbezirk Karlsruhe		Landkreise	
Region Mittlerer Oberrhein		Reutlingen	216
Stadtkreise		Tübingen	220
Baden-Baden	118	Zollernalbkreis	224
Karlsruhe	118	Region Donau-Iller	
Regierungsbezirk Karlsruhe		Stadtkreis	
Region Mittlerer Oberrhein		Ulm	228
Stadtkreise		Landkreise	
Baden-Baden	118	Alb-Donau-Kreis	228
Karlsruhe	118	Biberach	234
Regierungsbezirk Karlsruhe		Region Bodensee-Oberschwaben	
Region Mittlerer Oberrhein		Landkreise	
Stadtkreise		Bodenseekreis	242
Baden-Baden	118	Ravensburg	246
Karlsruhe	118	Sigmaringen	252

5. Ergebnisse der Repräsentativen Landtagswahlstatistik 1992 mit Vergleichsangaben von 1988	
a) Wahlberechtigte, Wähler sowie Wahlbeteiligung nach Geschlecht und Altersgruppen.....	260
b) Stimmabgabe nach Geschlecht und Altersgruppen der Wähler	261

Anhang

1. Rechtsgrundlagen: Gesetz über die Landtagswahlen (Landtagswahlgesetz – LWG) in der Fassung vom 6. September 1983 (GBl. S. 509; Anlage nicht abgedruckt).....	265
Gesetz zur Änderung des Landtagswahlgesetzes vom 15. Oktober 1990 (GBl. S. 293).....	277
Gesetz zur Änderung des Landtagswahlgesetzes, der Gemeindeordnung und der Landkreisordnung vom 18. Februar 1991 (GBl. S. 85)	287
Verordnung des Innenministeriums zur Durchführung des Landtagswahlgesetzes (Landeswahlordnung – LWO) vom 7. September 1983 (GBl. S. 526; auszugsweise abgedruckt)	289
2. Verzeichnis der Wahlbewerber	291
3. Sitzverteilung	
a) Rechentabellen des d'Hondtschen Höchstzahlverfahrens, Sitzverteilung im Land und in den Regierungsbezirken....	315
b) Sitzverteilung in den Wahlkreisen und Regierungsbezirken sowie im Land	319
c) Gesamtübersicht über die Sitzverteilung im Landtag von Baden-Württemberg 1952 bis 1992.....	324

Vorbemerkungen

Der elfte Landtag von Baden-Württemberg ist am 5. April 1992 gewählt worden. Rechtsgrundlagen der Wahl waren das Landtagswahlgesetz in der Fassung vom 6. September 1983 (GBl. S. 509), zuletzt geändert durch Gesetz vom 18. Februar 1991 (GBl. S. 85), und die Landeswahlordnung vom 7. September 1983 (GBl. S. 526), geändert durch Verordnung vom 14. Mai 1991 (GBl. S. 309).

Die Änderungen des Landtagswahlgesetzes seit der Landtagswahl 1988 betreffen die Wahlkreiseinteilung sowie den Ausschluß vom Wahlrecht.

Mit Urteil vom 23. Februar 1990 hat der Staatsgerichtshof für das Land Baden-Württemberg erstmals die verfassungsrechtlichen Anforderungen (Artikel 26 Abs. 4 der Landesverfassung) an die Wahlkreiseinteilung dahin festgelegt, daß die Größe der einzelnen Wahlkreise, gemessen an der Zahl der Wahlberechtigten, höchstens um $\pm 33 \frac{1}{3} \%$ von der durchschnittlichen Größe aller Landtagswahlkreise abweichen darf. Die Landesregierung hat daraus mit dem Entwurf eines Gesetzes zur Änderung des Landtagswahlgesetzes (Lt.-Drs. 10/3470) die Konsequenzen gezogen. Der Entwurf sah die Änderung der seit 1975 geltenden Wahlkreiseinteilung insoweit vor, als 17 Wahlkreise neu abgegrenzt wurden, davon 7, die Änderungen ausgelöst haben (Mannheim I und II, Bodensee, Bietigheim-Bissingen, Waldshut, Tübingen, Enz), und 10, die von den Änderungen zwangsläufig mit betroffen sind (Mannheim III, Weinheim, Schwetzingen, Sinsheim, Ravensburg, Ludwigsburg, Freiburg I, Reutlingen, Hechingen-Münsingen, Pforzheim). Gravierendste Änderung ist die Einteilung des Stadtkreises Mannheim in 2 statt wie bisher 3 Wahlkreise sowie die Neubildung eines Wahlkreises Wiesloch. Die übrigen Änderungen betreffen die Umsetzung von Gemeinden. Regierungsbezirksgrenzen sind weiterhin eingehalten. Die geänderte Wahlkreiseinteilung ist der Anlage zum Gesetz zur Änderung des Landtagswahlgesetzes (vom 15. Oktober 1990, GBl. S. 293) zu entnehmen.

Durch Gesetz vom 18. Februar 1991 (GBl. S. 85) ist das Landtagswahlgesetz erneut geändert worden, um die landesrechtlichen Regelungen über den Ausschluß vom Wahlrecht der durch das Betreuungsgesetz vom 12. September 1990 (BGBl. I S. 2002) geänderten Rechtslage anzupassen. Durch die Einschränkung des Wahlrechtsausschlusses auf umfassend Betreute (nach bisherigem Recht Entmündigte) wurde der Kreis der Wahlberechtigten um Teilbetreute (nach bisherigem Recht unter Pflégenschaft stehende Personen) erweitert.

Der Landtag von Baden-Württemberg setzt sich aus mindestens 120 Abgeordneten zusammen, die in 70 Wahlkreisen nach Wahlvorschlägen von Parteien oder von

Wahlberechtigten für Einzelbewerber gewählt werden. 120 Abgeordnetensitze werden auf die Parteien im Verhältnis ihrer Gesamtstimmenzahlen im Land nach dem d'Hondtschen Höchstzahlverfahren verteilt. Unberücksichtigt bleiben Parteien mit weniger als 5 % der im Land abgegebenen gültigen Stimmen. Die den Parteien im Land zustehenden Sitze werden auf die Regierungsbezirke im Verhältnis der von ihnen dort erreichten Stimmenzahlen nach dem d'Hondtschen Höchstzahlverfahren verteilt. In jedem Wahlkreis ist der Bewerber gewählt, der die meisten Stimmen erlangt hat (Erstmandate). Stehen einer Partei in einem Regierungsbezirk mehr Sitze zu, als ihre Bewerber dort Erstmandate erlangt haben, so werden die weiteren Sitze ihren nicht mit Stimmenmehrheit im Wahlkreis gewählten Bewerbern in diesem Regierungsbezirk in der Reihenfolge der Höhe der Stimmenzahlen in den Wahlkreisen zugeteilt (Zweitmandate).

Erlangt eine Partei in einem Regierungsbezirk mehr Erstmandate, als ihr dort von der Verteilung auf Landesebene her Sitze zustehen, so erhöht sich die Zahl der auf den Regierungsbezirk entfallenden Sitze um so viele, als erforderlich sind, um unter Einbeziehung der Mehrsitze die Sitzverteilung im Regierungsbezirk im Verhältnis der von den Parteien dort erreichten Stimmenzahlen nach dem d'Hondtschen Höchstzahlverfahren zu gewährleisten (Überhangmandate, Verhältnisausgleich durch Ausgleichsmandate).

An der Landtagswahl 1992 nahmen 15 Parteien sowie 5 Einzelbewerber teil. Die in den Tabellen für deren Wahlvorschläge verwendeten Kurzbezeichnungen haben folgende Bedeutung:

CDU	Christlich Demokratische Union Deutschlands
SPD	Sozialdemokratische Partei Deutschlands
GRÜNE	DIE GRÜNEN
FDP/DVP	Freie Demokratische Partei/Demokratische Volkspartei
AFP	AUTOFÄHRER PARTEI
LIGA	CHRISTLICHE LIGA Die Partei für das Leben
CM	CHRISTLICHE MITTE
DKP	Deutsche Kommunistische Partei
Dt. Liga	Deutsche Liga für Volk und Heimat
GRAUE	DIE GRAUEN Initiiert vom Senioren-Schutz-Bund "Graue Panther" e.V. ("SSB-GP")
REP	DIE REPUBLIKANER
NPD	Nationaldemokratische Partei Deutschlands
NO	NATIONALE OFFENSIVE
ÖDP	Ökologisch-Demokratische Partei
PBC	Partei Bibeltreuer Christen
Einzbew	Einzelbewerber

An der Landtagswahl 1988 hatten sich 12 Parteien (CDU, SPD, GRÜNE, FDP/DVP, LIGA, DKP, ZENTRUM, REP, FAP/ Freiheitliche Deutsche Arbeiterpartei, NPD, ÖDP, Pat/ Patrioten für Deutschland) sowie 8 Einzelbewerber beteiligt. In den Tabellen 1 und 2 sind die Stimmen für ZENTRUM, FAP und Pat bei den Vergleichsangaben von 1988 unter der Bezeichnung Sonstige nachgewiesen.

Erläuterungen zu den Tabellen

Die vorliegende Veröffentlichung enthält die Ergebnisse der Allgemeinen Landtagswahlstatistik in der regionalen Gliederung bis zu den Gemeinden (Tabellen 1 - 4) sowie der Repräsentativen Landtagswahlstatistik für das Land insgesamt (Tabelle 5).

Die in den Tabellen 1 - 4 wiedergegebenen Zahlenangaben sind den amtlichen Wahlunterlagen (Zusammenstellungen der Kreiswahlleiter) entnommen. Entscheidungen der Wahlausschüsse, die sich auf das Wahlergebnis der Wahl erstrecken, wurden berücksichtigt. In den Tabellen vorkommende Berechnungen – beispielsweise Wahlbeteiligungsziffern – wurden vom Statistischen Landesamt vorgenommen.

Bei den Angaben in Tabelle 5 handelt es sich um die Ergebnisse einer Repräsentativerhebung über die Geschlechts- und Altersgliederung der Wahlberechtigten und Wähler unter Berücksichtigung der Stimmabgabe. Diese Erhebung erfaßte in 163 Wahlbezirken 2 % der Wahlberechtigten.

Hinweise zu den einzelnen Tabellen

Tabelle 1

Wahlergebnisse im Land und in den Regierungsbezirken mit Vergleichsangaben von 1988

Diese Tabelle bietet eine Gesamtübersicht über die Wahlergebnisse auf den regionalen Ebenen, die nach den wahlgesetzlichen Bestimmungen über die Zusammensetzung des Landtags entscheiden. Dargestellt sind die Zahlen der Wahlberechtigten und Wähler, jeweils ergänzt um die Inhaber von Wahlscheinen, weiterhin die Zahlen der ungültigen und gültigen Stimmen sowie der Stimmenverteilung. Neben Absolutwerten sind auch Prozentangaben über Wahlbeteiligung, Ungültigkeitsquote sowie Stimmenverteilung wiedergegeben.

Tabelle 2

Wahlergebnisse in den Landtagswahlkreisen mit Vergleichsangaben von 1988

In dieser Tabelle werden die Ergebnisse der Landtagswahlen 1992 und 1988 in den einzelnen Wahlkreisen dargestellt. Sie enthält Angaben über Wahlberechtigte, Wähler, ungültige Stimmen sowie gültige Stimmen und deren Verteilung auf die Wahlvorschläge. Für die Wahljahre 1992 und 1988 finden sich jeweils in der ersten Zeile Absolutzahlen und in der zweiten Zeile Prozentzahlen,

wobei die Prozentzahl in der Spalte "Wähler" die Wahlbeteiligung wiedergibt. Der Stimmenanteil des Wahlvorschlags, auf den im Wahlkreis die Mehrheit der gültigen Stimmen entfallen ist, wird durch Unterstreichung mit*** besonders kenntlich gemacht. In zwei weiteren Zeilen werden die Veränderungen 1992 gegenüber 1988 absolut und in %-Punkten wiedergegeben.

Tabelle 3

Briefwahlergebnisse in den Landtagswahlkreisen

Diese Tabelle enthält als Darunter-Position zu Tabelle 2 die Briefwahlergebnisse der Landtagswahl 1992 in den Wahlkreisen. Dargestellt werden absolut und prozentual die Zahlen der Briefwähler, der ungültigen und gültigen Briefwahlstimmen, letztere untergliedert nach Wahlvorschlägen.

Tabelle 4

Wahlergebnisse in den Gemeinden sowie Stadt- und Landkreisen

Diese Tabelle differenziert das Ergebnis der Landtagswahl 1992 regional am tiefsten. Aufgeführt sind die Zahlen der Wahlberechtigten, der Wähler, die von diesen abgegebenen ungültigen und gültigen Stimmen sowie deren Verteilung auf die Wahlvorschläge.

In Tabelle 4 ist zu unterscheiden zwischen Gemeinden *ohne* eigenes Briefwahlergebnis und *mit* eigenem Briefwahlergebnis.

Bei den 181 Gemeinden ohne eigenes Briefwahlergebnis umfassen die Nachweisungen nur die Wähler, die ihre Stimme im Wahllokal abgegeben haben. Da demnach nicht alle Wähler einbezogen sind, ist der Nachweis der Wahlbeteiligung auf die Wähler ohne Wahrschein eingeschränkt. Diese Ziffer ist deshalb in Klammern gesetzt; sie ist wie folgt berechnet: Verhältnis Zahl der Wähler ohne Wahrschein zu Zahl der Wahlberechtigten ohne Wahrschein. Die Zahlen der Wahlberechtigten bzw. Wähler mit Wahrschein sind aus Raumgründen nicht dargestellt. Aus den Zahlenangaben über Wahlberechtigte und Wähler kann die angegebene Wahlbeteiligung deshalb nicht errechnet werden.

Bei den 929 Gemeinden mit eigenem Briefwahlergebnis ist dieses angefügt und zu einem Gesamtergebnis der Gemeinde aufaddiert. Die Wahlergebnisse sind also wie folgt angeordnet: Urnenwahl + Briefwahl = Gesamtergebnis. Die für diese Gemeinden angegebene Wahlbeteiligung ist als Verhältnis der Zahl der Wähler insgesamt zur Zahl der Wahlberechtigten insgesamt berechnet. Diese Ziffer ist mit der Wahlbeteiligung, die für Gemeinden ohne eigenes Briefwahlergebnis in Klammern gesetzt angegeben ist, nicht vergleichbar.

Um dennoch alle Gemeinden mit einer vergleichbaren, wenn auch nur eingeschränkt aussagekräftigen Wahlbeteiligungsquote darstellen zu können, ist für Gemeinden mit eigenem Briefwahlergebnis die Wahlbeteiligung wie

bei den Gemeinden ohne eigenes Briefwahlergebnis zusätzlich ausgedrückt. Die vergleichbaren Wahlbeteiligungsziffern sind äußerlich daran zu erkennen, daß die Werte in Klammern gesetzt sind. Bei allen Gemeinden stimmen demnach die beiden ersten Zeilen der Nachweisungen definitorisch überein. Für Vergleiche von Gemeinde zu Gemeinde sollten deshalb diese beiden Zeilen benutzt werden.

Briefwahlergebnisse, die nicht nach Gemeinden getrennt dargestellt werden können, sind in der Sammelposition "Regional nicht aufteilbare Briefwahl" zusammengefaßt.

Die Wahlergebnisse in den Stadt- und Landkreisen sind wie die Nachweisungen der Gemeinden mit eigenem Briefwahlergebnis aufgebaut. Bei den Kreisen ist der Vergleich aller dargestellten Ergebnisse uneingeschränkt möglich. Die Ausführungen über die Darstellung der Wahlbeteiligung gelten entsprechend.

Tabelle 5

Ergebnisse der Repräsentativen Landtagswahlstatistik 1992 mit Vergleichsangaben von 1988

Diese Tabelle gliedert sich in 2 Teile. In der Tabelle 5 a sind die Zahlen der Wahlberechtigten, der Wähler und die Wahlbeteiligung nach Geschlecht und zehn Altersgruppen und in Tabelle 5 b die Stimmabgabe nach Geschlecht und fünf Altersgruppen nachgewiesen.

Die Feststellungen über die Geschlechts- und Altersgliederung der Wahlberechtigten und Wähler waren von den Gemeinden an Hand der Wählerverzeichnisse nach den Anordnungen des Statistischen Landesamtes zu treffen. Insgesamt wurden für Männer und Frauen je zehn Altersgruppen unterschieden (Tabelle 5 a). Für jede dieser 20 Personengruppen waren auszuzählen Wahlberechtigte, Wähler mit Stimmabgabevermerk (ohne Wähler mit Wahlschein) und Nichtwähler (Wahlberechtigte ohne Stimmabgabe- oder Wahlscheinvermerk). Die Wähler

mit Wahlschein konnten nicht berücksichtigt werden, weil sie ihr Wahlrecht nur in Ausnahmefällen im heimischen Wahlbezirk ausüben bzw. nicht zu erwarten war, daß die in die Erhebung einbezogenen Wahlberechtigten mit Wahlschein entsprechend der Gesamtzahl in einem Stichprobenwahlbezirk wählen. Demnach ist es zwar möglich, die Wahlberechtigten insgesamt und darunter diejenigen mit Wahlschein sowie die Wähler ohne Wahlschein in der Gliederung nach Geschlecht und Altersgruppen nachzuweisen. Bei der Berechnung geschlechts- und altersspezifischer Wahlbeteiligungsquoten müssen die Wahlscheininhaber jedoch außer Betracht bleiben.

Die Auszählungen über die Stimmabgabe für die Wahlvorschläge nach Geschlecht und Altersgruppen wurden vom Statistischen Landesamt vorgenommen. Erhebungsmaterial waren die mit Unterscheidungsaufdruck versehenen Stimmzettel der Stichprobenwahlbezirke. Aus dem Unterscheidungsaufdruck geht hervor, ob es sich bei den Wählern um einen Mann oder eine Frau handelt und zu welcher von fünf Altersgruppen (Tabelle 5 b) der Wähler gehört. Da jede der insgesamt zehn Wählergruppen in jedem Stichprobenwahlbezirk viele oder wenigstens mehrere Personen umfaßte, konnte auf die Stimmabgabe eines einzelnen Wählers in keinem Fall geschlossen werden. Das Wahlgeheimnis war also strikt gewahrt. Briefwähler blieben unberücksichtigt, weil ihre Einbeziehung im Hinblick auf die Wahrung des Wahlgeheimnisses unververtretbaren Aufwand erfordert hätte. Es verbleiben demnach die Urnenwähler, deren Stimmabgabe sich allerdings von der der Briefwähler in gewissen Grenzen unterscheidet.

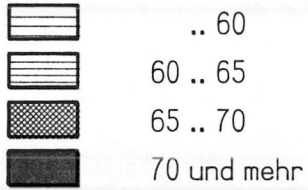
Um von den Stichprobenwerten zu voll vergleichbaren Totalzahlen zu kommen, wurden die Stichprobenergebnisse an die aus der Allgemeinen Landtagswahlstatistik bekannten Randwerte angepaßt und mit den effektiven Auswahlsätzen reziprok hochgerechnet.

Wahl zum Landtag von Baden-Württemberg 1992

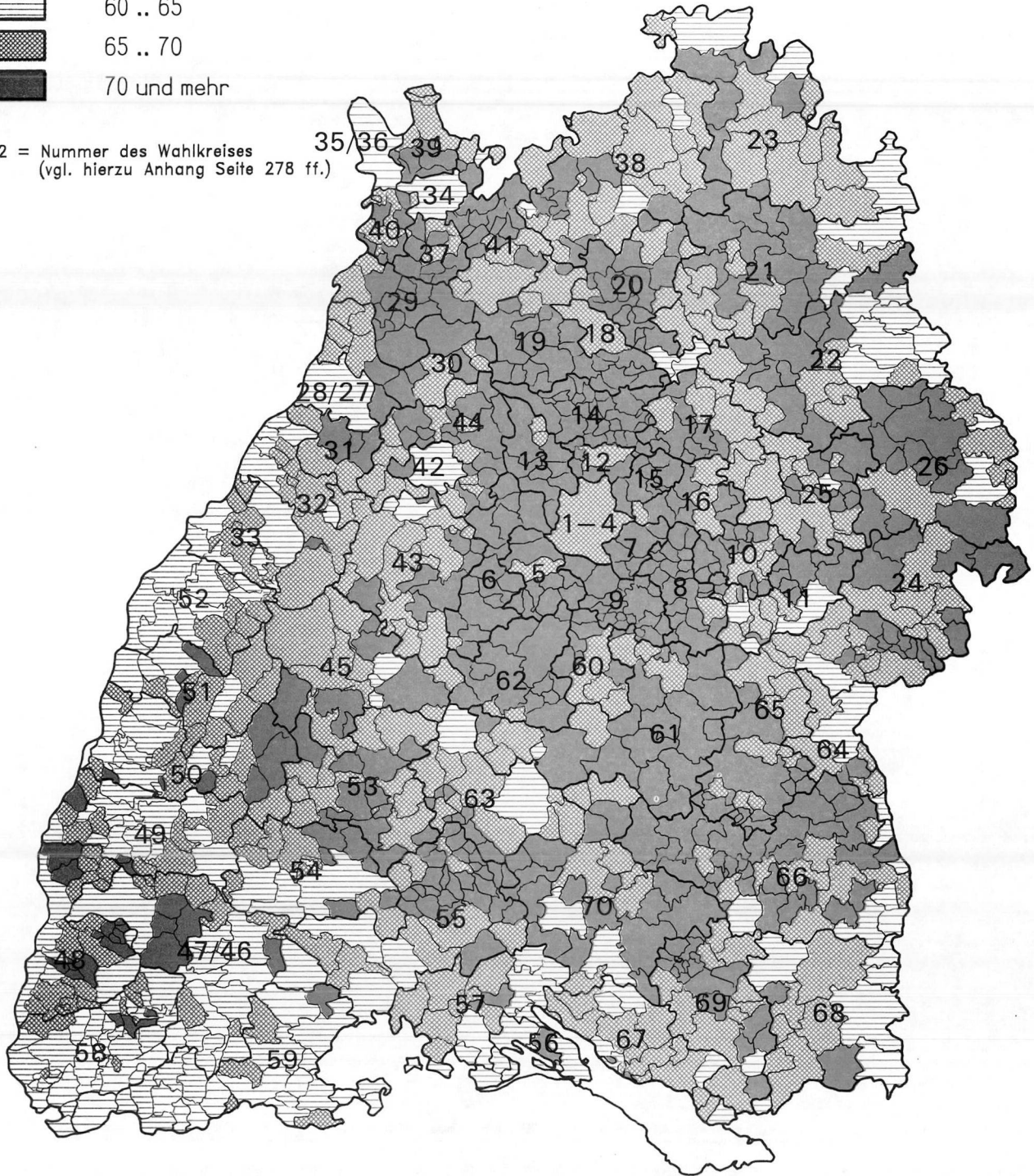
Wahlbeteiligung in den Gemeinden

Beteiligung in Prozent (ohne Wahlscheininhaber)

von .. bis unter



62 = Nummer des Wahlkreises
(vgl. hierzu Anhang Seite 278 ff.)

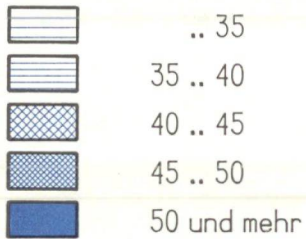


Wahl zum Landtag von Baden-Württemberg 1992

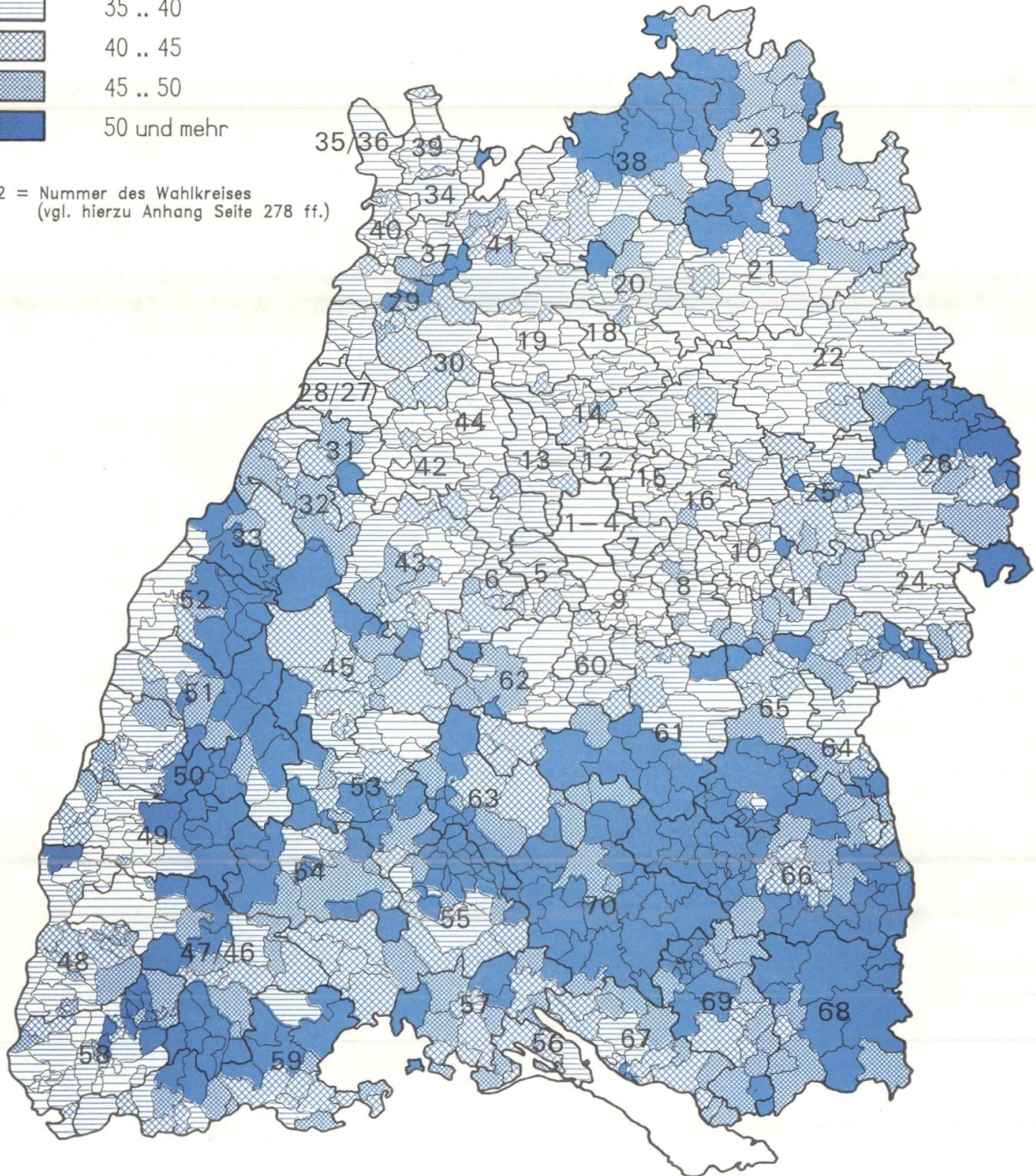
Stimmenanteil der CDU in den Gemeinden

Anteil in Prozent (ohne Briefwahl)

von .. bis unter



62 = Nummer des Wahlkreises
(vgl. hierzu Anhang Seite 278 ff.)

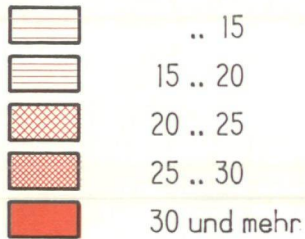


Wahl zum Landtag von Baden-Württemberg 1992

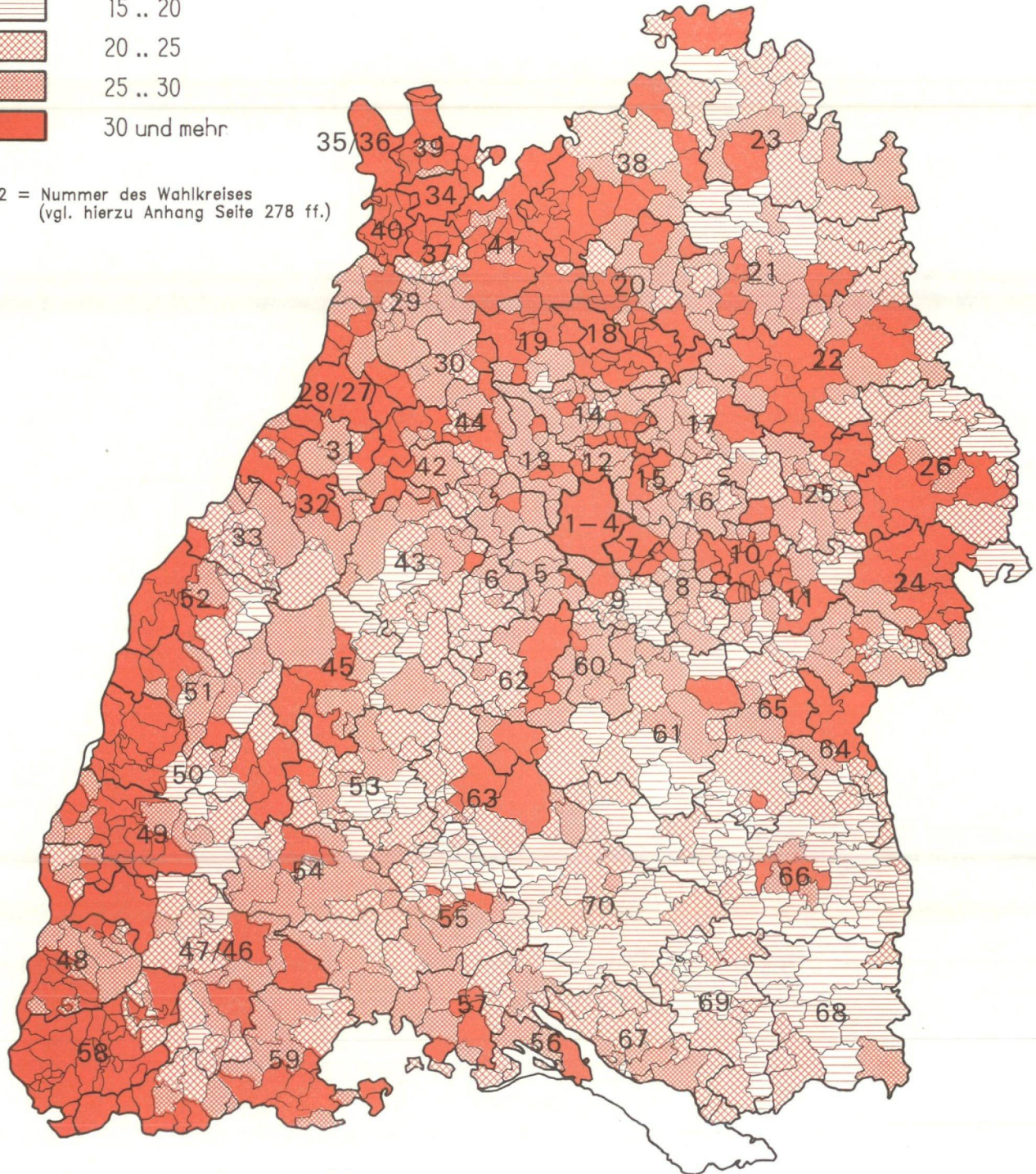
Stimmenanteil der SPD in den Gemeinden

Anteil in Prozent (ohne Briefwahl)

von .. bis unter



62 = Nummer des Wahlkreises
(vgl. hierzu Anhang Seite 278 ff.)

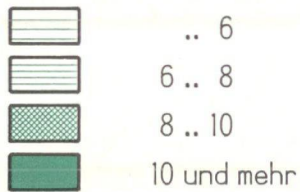


Wahl zum Landtag von Baden-Württemberg 1992

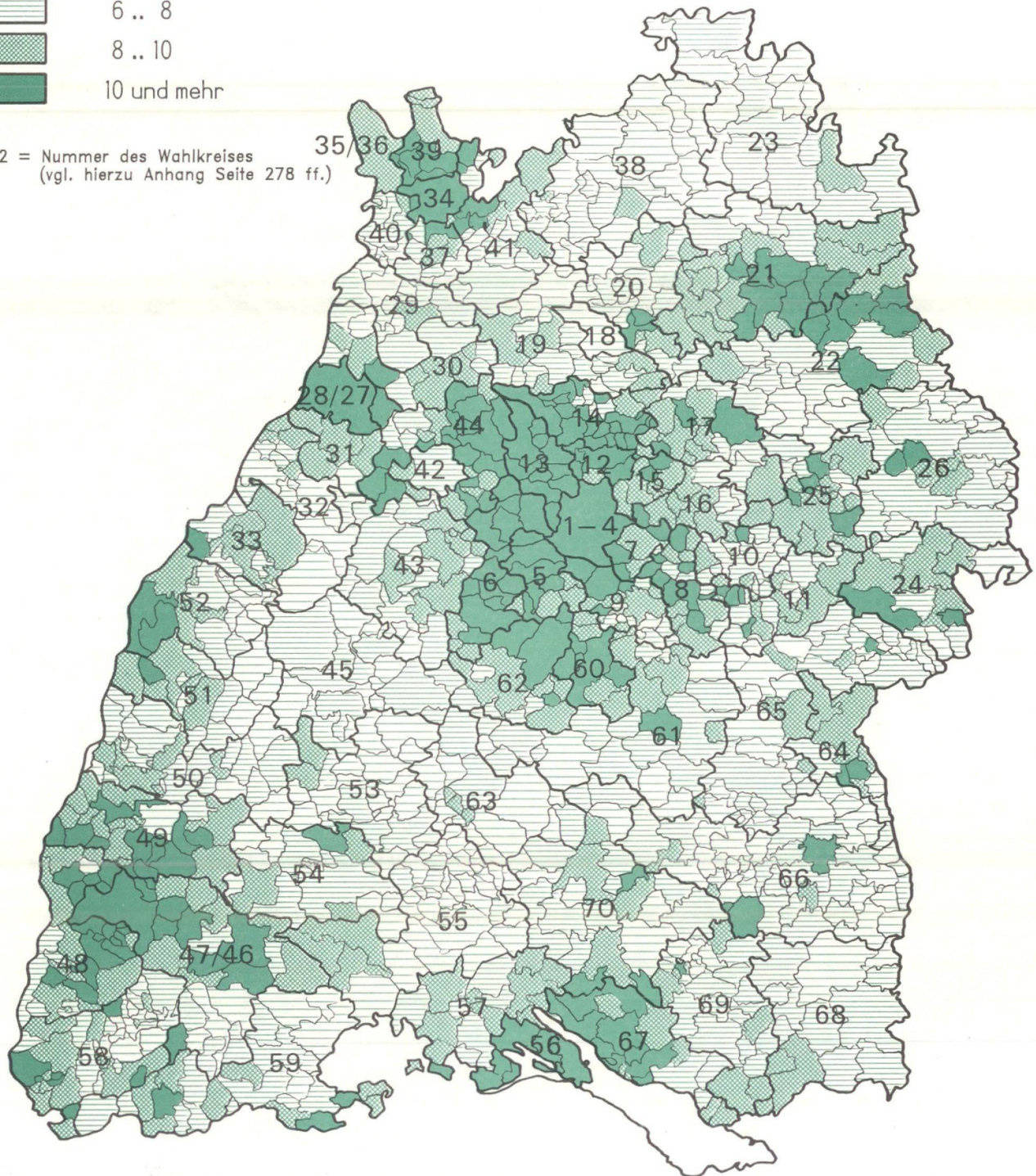
Stimmenanteil der GRÜNEN in den Gemeinden

Anteil in Prozent (ohne Briefwahl)

von .. bis unter



62 = Nummer des Wahlkreises
(vgl. hierzu Anhang Seite 278 ff.)

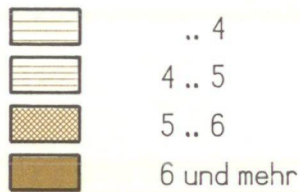


Wahl zum Landtag von Baden-Württemberg 1992

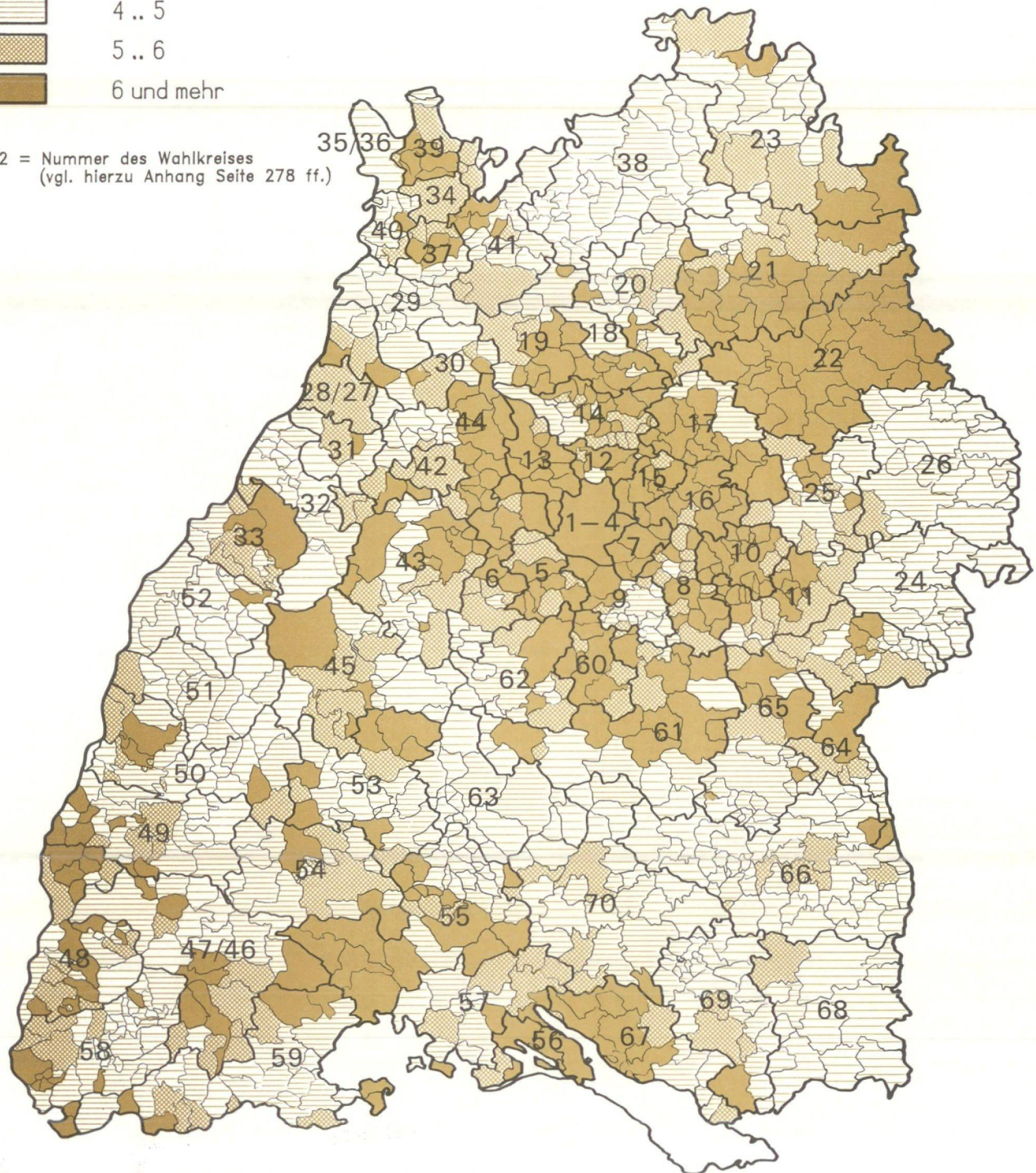
Stimmenanteil der FDP/DVP in den Gemeinden

Anteil in Prozent (ohne Briefwahl)

von .. bis unter



62 = Nummer des Wahlkreises
(vgl. hierzu Anhang Seite 278 ff.)

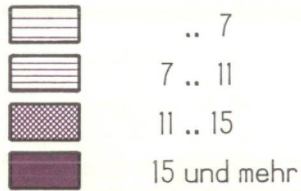


Wahl zum Landtag von Baden-Württemberg 1992

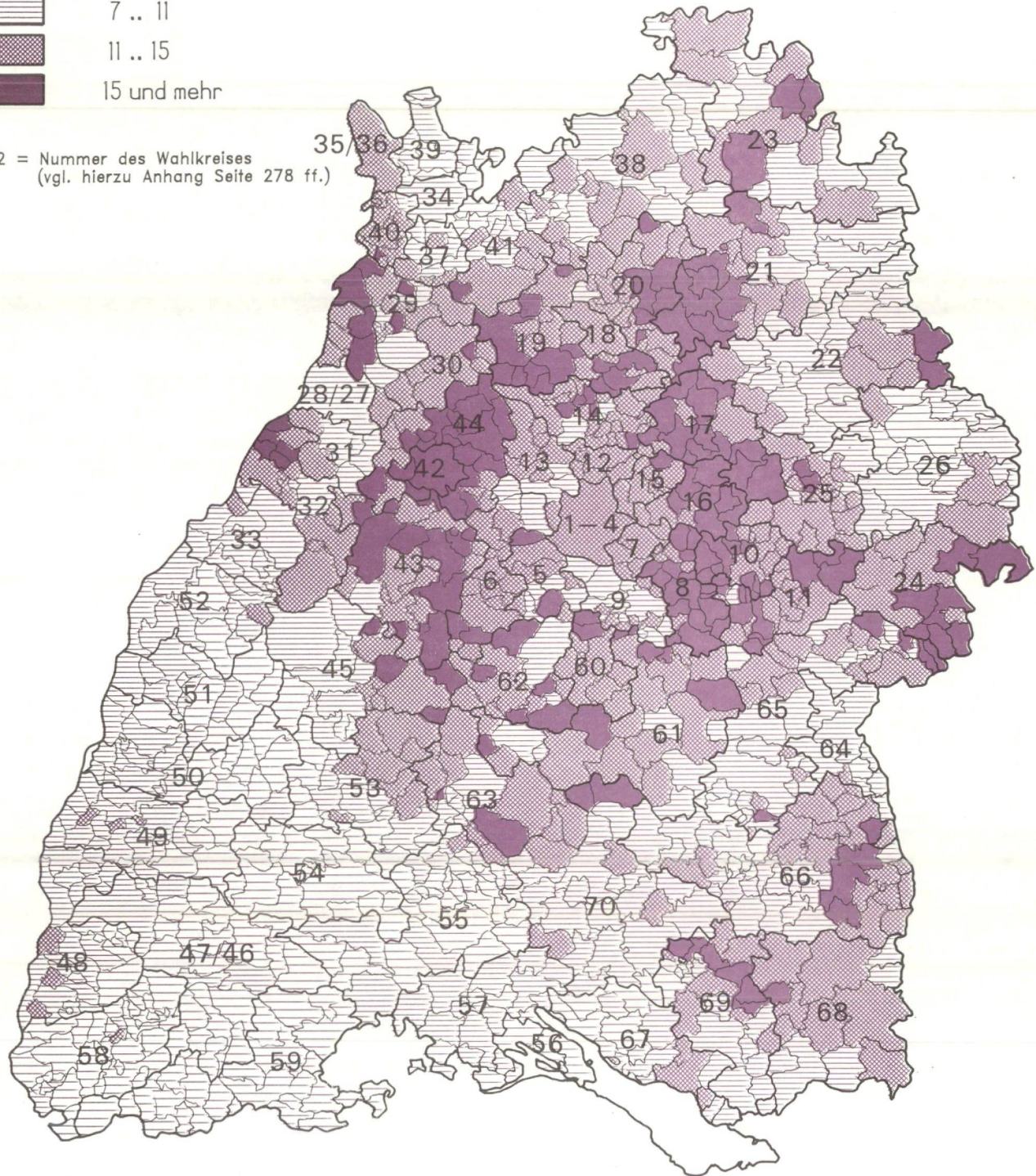
Stimmenanteil der REPUBLIKANER in den Gemeinden

Anteil in Prozent (ohne Briefwahl)

von .. bis unter



62 = Nummer des Wahlkreises
(vgl. hierzu Anhang Seite 278 ff.)



Tabellen

1. Wahlergebnisse im Land und in den Regierungsbezirken mit Vergleichsangaben von 1988

Bezeichnung	Einheit	Baden-Württemberg		Regierungsbezirk									
				Stuttgart		Karlsruhe		Freiburg		Tübingen			
		1992	1988	1992	1988	1992	1988	1992	1988	1992	1988		
Wahlberechtigte													
ohne Wahrschein	absolut	6 597 646	6 333 900	2 422 699	2 342 493	1 715 127	1 652 331	1 360 167	1 298 569	1 099 653	1 040 507		
mit Wahrschein	absolut	556 929	538 430	207 598	196 987	153 210	147 000	112 840	109 980	83 281	84 463		
insgesamt	absolut	7 154 575	6 872 330	2 630 297	2 539 480	1 868 337	1 799 331	1 473 007	1 408 549	1 182 934	1 124 970		
Wähler													
ohne Wahrschein	absolut	4 493 125	4 429 211	1 717 636	1 695 938	1 147 272	1 130 523	875 756	872 472	752 461	730 278		
mit Wahrschein	absolut	521 321	504 635	195 392	185 197	142 520	137 998	105 133	102 488	78 276	78 952		
insgesamt	absolut	5 014 446	4 933 846	1 913 028	1 881 135	1 289 792	1 268 521	980 889	974 960	830 737	809 230		
darunter Briefwähler	absolut	518 223	501 147	194 132	183 638	141 651	137 238	104 536	101 727	77 904	78 544		
Wahlbeteiligung	%	70,1	71,8	72,7	74,1	69,0	70,5	66,6	69,2	70,2	71,9		
Ungültige Stimmen	absolut	65 247	55 784	22 113	17 470	19 098	16 817	14 376	12 344	9 660	9 153		
	%	1,3	1,1	1,2	0,9	1,5	1,3	1,5	1,3	1,2	1,1		
Gültige Stimmen	absolut	4 949 199	4 878 062	1 890 915	1 863 665	1 270 694	1 251 704	966 513	962 616	821 077	800 077		
	%	98,7	98,9	98,8	99,1	98,5	98,7	98,5	98,7	98,8	98,9		
Von den gültigen Stimmen entfielen auf den Wahlvorschlag													
CDU	absolut	1 960 016	2 392 626	696 113	876 264	499 896	609 172	403 069	477 651	360 938	429 539		
	%	39,6	49,0	36,8	47,0	39,3	48,7	41,7	49,6	44,0	53,7		
SPD	absolut	1 454 477	1 562 678	555 448	618 645	396 293	432 415	292 833	300 453	209 903	211 165		
	%	29,4	32,0	29,4	33,2	31,2	34,5	30,3	31,2	25,6	26,4		
GRÜNE	absolut	467 781	383 099	185 633	146 233	113 807	95 399	96 525	79 211	71 816	62 256		
	%	9,5	7,9	9,8	7,8	9,0	7,6	10,0	8,2	8,7	7,8		
FDP/DVP	absolut	291 199	285 932	127 141	122 511	66 297	62 875	54 071	57 575	43 690	42 971		
	%	5,9	5,9	6,7	6,6	5,2	5,0	5,6	6,0	5,3	5,4		
AFP	absolut	595	-	595	-	-	-	-	-	-	-		
	%	0,0	-	0,0	-	-	-	-	-	-	-		
LIGA	absolut	644	6 651	-	448	644	942	-	211	-	5 050		
	%	0,0	0,1	-	0,0	0,1	0,1	-	0,0	-	0,6		
DM	absolut	1 577	-	268	-	463	-	349	-	497	-		
	%	0,0	-	0,0	-	0,0	-	0,0	-	0,1	-		
DKP	absolut	794	11 406	233	3 967	561	3 593	-	2 272	-	1 574		
	%	0,0	0,2	0,0	0,2	0,0	0,3	-	0,2	-	0,2		
Deutsche Liga	absolut	23 255	-	6 793	-	3 744	-	10 075	-	2 643	-		
	%	0,5	-	0,4	-	0,3	-	1,0	-	0,3	-		
DIE GRAUEN	absolut	28 719	-	13 342	-	1 691	-	6 888	-	6 798	-		
	%	0,6	-	0,7	-	0,1	-	0,7	-	0,8	-		
REP	absolut	539 014	46 904	238 591	25 233	144 837	6 643	65 749	3 241	89 837	11 787		
	%	10,9	1,0	12,6	1,4	11,4	0,5	6,8	0,3	10,9	1,5		
NPD	absolut	44 416	101 889	15 290	39 130	14 973	24 688	6 838	21 917	7 315	16 154		
	%	0,9	2,1	0,8	2,1	1,2	2,0	0,7	2,3	0,9	2,0		
NO	absolut	183	-	-	-	-	-	183	-	-	-		
	%	0,0	-	-	-	-	-	0,0	-	-	-		
ÖDP	absolut	93 604	69 823	29 450	18 753	19 888	13 709	21 753	19 285	22 513	18 076		
	%	1,9	1,4	1,6	1,0	1,6	1,1	2,3	2,0	2,7	2,3		
PBC	absolut	27 272	-	6 946	-	7 019	-	8 180	-	5 127	-		
	%	0,6	-	0,4	-	0,6	-	0,8	-	0,6	-		
Einzelbewerber	absolut	15 653	11 058	15 072	10 543	581	302	-	213	-	-		
	%	0,3	0,2	0,8	0,6	0,0	0,0	-	0,0	-	-		
Sonstige (nur 1988)	absolut	-	5 996	-	1 938	-	1 966	-	587	-	1 505		
	%	-	0,1	-	0,1	-	0,2	-	0,1	-	0,2		

2. Wahlergebnisse in den Landtagswahlkreisen

Gebiet	Wahljahr	Einheit	Wahl- berech- tigte	Wähler	Ungültige Stimmen	Gültige Stimmen	Von den gültigen Stimmen			
	Verän- derung						CDU 01	SPD 02	GRÜNE 03	FDP/DVP 04
Wahlkreis 01 Stuttgart I	1992	Absolut %	92283	64921 70,3	531 0,8	64390 99,2	20518 31,9 ****	19648 30,5	10479 16,3	5448 8,5
	1988	Absolut %	93248	66760 71,6	417 0,6	66343 99,4	28288 42,6 ****	22132 33,4	8781 13,2	4412 6,7
	Verän- derung	Absolut %-Punkte	-965	-1839 -1,3	114 0,2	-1953 -0,2	-7770 -10,7	-2484 -2,9	1698 3,1	1036 1,8
Wahlkreis 02 Stuttgart II	1992	Absolut %	99374	76595 77,1	726 0,9	75869 99,1	25556 33,7 ****	22400 29,5	10101 13,3	7548 9,9
	1988	Absolut %	98308	76746 78,1	500 0,7	76246 99,3	31559 41,4 ****	24783 32,5	8230 10,8	8359 11,0
	Verän- derung	Absolut %-Punkte	1066	-151 -1,0	226 0,2	-377 -0,2	-6003 -7,7	-2383 -3,0	1871 2,5	-811 -1,1
Wahlkreis 03 Stuttgart III	1992	Absolut %	103525	75884 73,3	725 1,0	75159 99,0	24377 32,4 ****	24155 32,1	7179 9,6	5071 6,7
	1988	Absolut %	104498	77231 73,9	545 0,7	76686 99,3	34314 44,7 ****	28715 37,4	5846 7,6	4394 5,7
	Verän- derung	Absolut %-Punkte	-973	-1347 -0,6	180 0,3	-1527 -0,3	-9937 -12,3	-4560 -5,3	1333 2,0	677 1,0
Wahlkreis 04 Stuttgart IV	1992	Absolut %	91921	65674 71,4	574 0,9	65100 99,1	20429 31,4	21150 32,5 ****	7395 11,4	4652 7,1
	1988	Absolut %	93319	67879 72,7	492 0,7	67387 99,3	28323 42,0 ****	25299 37,5	6515 9,7	4016 6,0
	Verän- derung	Absolut %-Punkte	-1398	-2205 -1,3	82 0,2	-2287 -0,2	-7894 -10,6	-4149 -5,0	880 1,7	636 1,1
Wahlkreis 05 Böblingen	1992	Absolut %	110534	80423 72,8	890 1,1	79533 98,9	29906 37,6 ****	22169 27,9	9261 11,6	5539 7,0
	1988	Absolut %	106383	79006 74,3	690 0,9	78316 99,1	38421 49,1 ****	25609 32,7	6392 8,2	4187 5,3
	Verän- derung	Absolut %-Punkte	4151	1417 -1,5	200 0,2	1217 -0,2	-8515 -11,5	-3440 -4,8	2869 3,4	1352 1,7
Wahlkreis 06 Leonberg	1992	Absolut %	124174	93063 74,9	1109 1,2	91954 98,8	36965 40,2 ****	23989 26,1	11039 12,0	5707 6,2
	1988	Absolut %	117677	89239 75,8	773 0,9	88466 99,1	44661 50,5 ****	26432 29,9	7230 8,2	5472 6,2
	Verän- derung	Absolut %-Punkte	6497	3824 -0,9	336 0,3	3488 -0,3	-7696 -10,3	-2443 -3,8	3809 3,8	235 0,0
Wahlkreis 07 Esslingen	1992	Absolut %	103406	77133 74,6	759 1,0	76374 99,0	27809 36,4 ****	24114 31,6	7766 10,2	5454 7,1
	1988	Absolut %	103551	78138 75,5	595 0,8	77543 99,2	35615 45,9 ****	25853 33,3	7047 9,1	5001 6,4
	Verän- derung	Absolut %-Punkte	-145	-1005 -0,9	164 0,2	-1169 -0,2	-7806 -9,5	-1739 -1,7	719 1,1	453 0,7
Wahlkreis 08 Kirchheim	1992	Absolut %	110332	82159 74,5	973 1,2	81186 98,8	30973 38,2 ****	23053 28,4	7621 9,4	5047 6,2
	1988	Absolut %	106501	80556 75,6	571 0,7	79985 99,3	36034 45,1 ****	22956 28,7	5209 6,5	4241 5,3
	Verän- derung	Absolut %-Punkte	3831	1603 -1,1	402 0,5	1201 -0,5	-5061 -6,9	97 -0,3	2412 2,9	806 0,9

mit Vergleichsangaben von 1988

wurden abgegeben für

AFP 05	LIGA 06	CM 07	DKP 08	Dt. Liga 09	GRAUE 10	REP 11	NPD 12	NO 13	ÖDP 14	PBC 15	Einzbew 16	Sonstige 17	Gebiet
				279 0,4	1071 1,7	5869 9,1	314 0,5		764 1,2				Wahlkreis 01 Stuttgart I
			233 0,4			642 1,0	1091 1,6		717 1,1			47 0,1	
			-233 -0,4	279 0,4	1071 1,7	5227 8,1	-777 -1,1		47 0,1			-47 -0,1	
				384 0,5	1082 1,4	7323 9,7	443 0,6		1032 1,4				Wahlkreis 02 Stuttgart II
			164 0,2			757 1,0	1591 2,1		712 0,9			91 0,1	
			-164 -0,2	384 0,5	1082 1,4	6566 8,7	-1148 -1,5		320 0,5			-91 -0,1	
332 0,4				320 0,4	1244 1,7	11430 15,2	441 0,6		610 0,8				Wahlkreis 03 Stuttgart III
			235 0,3			942 1,2	1743 2,3		442 0,6			55 0,1	
332 0,4			-235 -0,3	320 0,4	1244 1,7	10488 14,0	-1302 -1,7		168 0,2			-55 -0,1	
				305 0,5	1273 2,0	8825 13,6	385 0,6		686 1,1				Wahlkreis 04 Stuttgart IV
			286 0,4			721 1,1	1618 2,4		524 0,8			85 0,1	
			-286 -0,4	305 0,5	1273 2,0	8104 12,5	-1233 -1,8		162 0,3			-85 -0,1	
				499 0,6	1022 1,3	9440 11,9	515 0,6		1182 1,5				Wahlkreis 05 Böblingen
			133 0,2			1192 1,5	1731 2,2		651 0,8				
			-133 -0,2	499 0,6	1022 1,3	8248 10,4	-1216 -1,6		531 0,7				
				397 0,4	944 1,0	10765 11,7	578 0,6		1328 1,4		242 0,3		Wahlkreis 06 Leonberg
			111 0,1			1417 1,6	2323 2,6		820 0,9				
			-111 -0,1	397 0,4	944 1,0	9348 10,1	-1745 -2,0		508 0,5		242 0,3		
				326 0,4		9891 13,0	302 0,4		712 0,9				Wahlkreis 07 Esslingen
			178 0,2			1360 1,8	886 1,1		602 0,8		928 1,2	73 0,1	
			-178 -0,2	326 0,4		8531 11,2	-584 -0,7		110 0,1		-928 -1,2	-73 -0,1	
						12750 15,7	422 0,5		1320 1,6				Wahlkreis 08 Kirchheim
			112 0,1			852 1,1	908 1,1		593 0,7		9080 11,4		
			-112 -0,1			11898 14,6	-486 -0,6		727 0,9		-9080 -11,4		

Gebiet	Wahljahr	Einheit	Wahl- berech- tigte	Wähler	Ungültige Stimmen	Gültige Stimmen	Von den gültigen Stimmen			
	Verän- derung						CDU 01	SPD 02	GRÜNE 03	FDP/DVP 04
Wahlkreis 09 Nürtingen	1992	Absolut %	125615	95817 76,3	897 0,9	94920 99,1	30763 32,4 ****	22700 23,9	9054 9,5	5313 5,6
	1988	Absolut %	120779	92192 76,3	636 0,7	91556 99,3	43662 47,7 ****	29017 31,7	8054 8,8	6243 6,8
	Verän- derung	Absolut %-Punkte	4836	3625 0,0	261 0,2	3364 -0,2	-12899 -15,3	-6317 -7,8	1000 0,7	-930 -1,2
Wahlkreis 10 Göppingen	1992	Absolut %	99217	70496 71,1	864 1,2	69632 98,8	24487 35,2 ****	22590 32,4	5147 7,4	5023 7,2
	1988	Absolut %	95455	69944 73,3	666 1,0	69278 99,0	30423 43,9 ****	24983 36,1	4539 6,6	4845 7,0
	Verän- derung	Absolut %-Punkte	3762	552 -2,2	198 0,2	354 -0,2	-5936 -8,7	-2393 -3,7	608 0,8	178 0,2
Wahlkreis 11 Geislingen	1992	Absolut %	76952	53996 70,2	735 1,4	53261 98,6	20943 39,3 ****	15398 28,9	4423 8,3	3585 6,7
	1988	Absolut %	74187	53510 72,1	535 1,0	52975 99,0	25458 48,1 ****	17390 32,8	3594 6,9	3403 6,4
	Verän- derung	Absolut %-Punkte	2765	486 -1,9	200 0,4	286 -0,4	-4515 -8,8	-1992 -3,9	829 1,5	182 0,3
Wahlkreis 12 Ludwigsburg	1992	Absolut %	114443	83506 73,0	829 1,0	82677 99,0	29441 35,6 ****	24277 29,4	9635 11,7	5462 6,6
	1988	Absolut %	110596	83346 75,4	602 0,7	82744 99,3	38924 47,0 ****	27574 33,3	7843 9,5	4714 5,7
	Verän- derung	Absolut %-Punkte	3847	160 -2,4	227 0,3	-67 -0,3	-9483 -11,4	-3297 -3,9	1792 2,2	748 0,9
Wahlkreis 13 Vaihingen	1992	Absolut %	88732	66869 75,4	848 1,3	66021 98,7	25447 38,5 ****	18832 28,5	7639 11,6	4797 7,3
	1988	Absolut %	86067	66478 77,2	534 0,8	65944 99,2	32899 49,9 ****	19908 30,2	5817 8,8	4947 7,5
	Verän- derung	Absolut %-Punkte	2665	391 -1,8	314 0,5	77 -0,5	-7452 -11,4	-1076 -1,7	1822 2,8	-150 -0,2
Wahlkreis 14 Bietigheim-Bissingen	1992	Absolut %	124516	93902 75,4	1082 1,2	92820 98,8	34264 36,9 ****	26122 28,1	11324 12,2	5407 5,8
	1988	Absolut %	119060	91609 76,9	800 0,9	90809 99,1	46878 51,6 ****	28005 30,8	8006 8,8	4744 5,2
	Verän- derung	Absolut %-Punkte	5456	2293 -1,5	282 0,3	2011 -0,3	-12614 -14,7	-1883 -2,7	3318 3,4	663 0,6
Wahlkreis 15 Waiblingen	1992	Absolut %	100972	74781 74,1	349 1,1	73932 98,9	25897 35,0 ****	21612 29,2	7115 9,6	6119 8,3
	1988	Absolut %	97605	72573 74,4	639 0,9	71934 99,1	32736 45,5 ****	24077 33,5	5108 7,1	6818 9,5
	Verän- derung	Absolut %-Punkte	3367	2208 -0,3	210 0,2	1998 -0,2	-6839 -10,5	-2465 -4,3	2007 2,5	-699 -1,2
Wahlkreis 16 Schorndorf	1992	Absolut %	94382	69768 73,9	840 1,2	68928 98,8	25706 37,3 ****	17721 25,7	6080 8,8	5432 7,9
	1988	Absolut %	90823	66365 73,1	626 0,9	65739 99,1	33020 50,2 ****	20019 30,5	4766 7,2	4907 7,5
	Verän- derung	Absolut %-Punkte	3559	3403 0,8	214 0,3	3189 -0,3	-7314 -12,9	-2298 -4,8	1314 1,6	525 0,4

Landtagswahlkreise mit Vergleichsangaben von 1988

wurden abgegeben für

AFP 05	LIGA 06	CM 07	DKP 08	Dt. Liga 09	GRAUE 10	REP 11	NPD 12	NO 13	ÖDP 14	PBC 15	Einzbew 16	Sonstige 17	Gebiet
				197 0,2	730 0,8	9488 10,0	493 0,5		596 0,6	756 0,8	14830 15,6		Wahlkreis 09 Nürtingen
			175 0,2			1197 1,3	1663 1,8		1215 1,3		330 0,4		
			-175 -0,2	197 0,2	730 0,8	8291 8,7	-1170 -1,3		-619 -0,7	756 0,8	14500 15,2		
						10049 14,4	1186 1,7		1150 1,7				Wahlkreis 10 Göppingen
			132 0,2			1038 1,5	2108 3,0		1210 1,7				
			-132 -0,2			9011 12,9	-922 -1,3		-60 0,0				
					456 0,9	7157 13,4	559 1,0		740 1,4				Wahlkreis 11 Geislingen
			125 0,2			951 1,8	1217 2,3		837 1,6				
			-125 -0,2		456 0,9	6206 11,6	-658 -1,3		-97 -0,2				
					1208 1,5	10376 12,6	986 1,2		793 1,0	499 0,6			Wahlkreis 12 Ludwigsburg
			149 0,2			1045 1,3	1930 2,3		565 0,7				
			-149 -0,2		1208 1,5	9331 11,3	-944 -1,1		228 0,3	499 0,6			
				481 0,7		7249 11,0	570 0,9		1006 1,5				Wahlkreis 13 Waiblingen
			89 0,1				1425 2,2		657 1,0			202 0,3	
			-89 -0,1	481 0,7		7249 11,0	-855 -1,3		349 0,5			-202 -0,3	
				327 0,4	785 0,8	11931 12,9	753 0,8		883 1,0	1024 1,1			Wahlkreis 14 Bietigheim-Bissingen
			149 0,2				2340 2,6		687 0,8				
			-149 -0,2	327 0,4	785 0,8	11931 12,9	-1587 -1,8		196 0,2	1024 1,1			
						9964 13,5	612 0,8		1811 2,4	802 1,1			Wahlkreis 15 Waiblingen
			154 0,2			803 1,1	1584 2,2		593 0,8			61 0,1	
			-154 -0,2			9161 12,4	-972 -1,4		1218 1,6	802 1,1		-61 -0,1	
						10853 15,7	421 0,6		1491 2,2	1224 1,8			Wahlkreis 16 Schorndorf
			128 0,2			966 1,5	1206 1,8		642 1,0			85 0,1	
			-128 -0,2			9887 14,2	-785 -1,2		849 1,2	1224 1,8		-85 -0,1	

Gebiet	Wahljahr Veränderung	Einheit	Wahl- berech- tigte	Wähler	Ungültige Stimmen	Gültige Stimmen	Von den gültigen Stimmen			
							CDU 01	SPD 02	GRÜNE 03	FDP/DVP 04
Wahlkreis 17 Backnang	1992	Absolut %	80782	57868 71,6	788 1,4	57080 98,6	20653 36,2 ****	15939 27,9	5358 9,4	3906 6,8
	1988	Absolut %	77447	54649 70,6	547 1,0	54102 99,0	26318 48,6 ****	17972 33,2	3754 6,9	3317 6,1
	Veränderung	Absolut %-Punkte	3335	3219 1,0	241 0,4	2978 -0,4	-5665 -12,4	-2033 -5,3	1604 2,5	589 0,7
Wahlkreis 18 Heilbronn	1992	Absolut %	81802	56962 69,6	586 1,0	56376 99,0	19298 34,2	21689 38,5 ****	3394 6,0	2364 4,2
	1988	Absolut %	79938	58541 73,2	557 1,0	57984 99,0	24696 42,6	25773 44,4 ****	2829 4,9	2333 4,0
	Veränderung	Absolut %-Punkte	1864	-1579 -3,6	29 0,0	-1608 0,0	-5398 -8,4	-4084 -5,9	565 1,1	31 0,2
Wahlkreis 19 Eppingen	1992	Absolut %	104778	77524 74,0	1057 1,4	76467 98,6	25936 33,9 ****	24225 31,7	5594 7,3	5935 7,8
	1988	Absolut %	97341	72932 74,9	1008 1,4	71924 98,6	31412 43,7 ****	26714 37,1	4274 5,9	6080 8,5
	Veränderung	Absolut %-Punkte	7437	4592 -0,9	49 0,0	4543 0,0	-5476 -9,8	-2489 -5,4	1320 1,4	-145 -0,7
Wahlkreis 20 Neckarsulm	1992	Absolut %	97022	70325 72,5	1012 1,4	69313 98,6	26199 37,8 ****	22700 32,7	5382 7,8	3180 4,6
	1988	Absolut %	90101	67891 75,3	872 1,3	67019 98,7	31893 47,6 ****	25467 38,0	4217 6,3	2467 3,7
	Veränderung	Absolut %-Punkte	6921	2434 -2,8	140 0,1	2294 -0,1	-5694 -9,8	-2767 -5,3	1165 1,5	713 0,9
Wahlkreis 21 Hohenlohe	1992	Absolut %	86581	61952 71,6	870 1,4	61082 98,6	23522 38,5 ****	15976 26,2	5825 9,5	4345 7,1
	1988	Absolut %	80971	58337 72,0	657 1,1	57680 98,9	27695 48,0 ****	17198 29,8	4442 7,7	4621 8,0
	Veränderung	Absolut %-Punkte	5610	3615 -0,4	213 0,3	3402 -0,3	-4173 -9,5	-1222 -3,6	1383 1,8	-276 -0,9
Wahlkreis 22 Schwäbisch Hall	1992	Absolut %	107492	73752 68,6	764 1,0	72988 99,0	24107 33,0 ****	23653 32,4	5949 8,2	8825 12,1
	1988	Absolut %	101160	70762 70,0	673 1,0	70089 99,0	28376 40,5 ****	23979 34,2	5332 7,6	8853 12,6
	Veränderung	Absolut %-Punkte	6332	2990 -1,4	91 0,0	2899 0,0	-4269 -7,5	-326 -1,8	617 0,6	-28 -0,5
Wahlkreis 23 Main-Tauber	1992	Absolut %	98501	68027 69,1	1075 1,6	66952 98,4	32206 48,1 ****	16038 24,0	4394 6,6	3456 5,2
	1988	Absolut %	94533	67755 71,7	1094 1,6	66661 98,4	37553 56,3 ****	17470 26,2	3851 5,8	3918 5,9
	Veränderung	Absolut %-Punkte	3968	272 -2,6	-19 0,0	291 0,0	-5347 -8,2	-1432 -2,2	543 0,8	-462 -0,7
Wahlkreis 24 Heidenheim	1992	Absolut %	95538	68055 71,2	709 1,0	67346 99,0	25216 37,4 ****	21195 31,5	5623 8,3	2452 3,6
	1988	Absolut %	92776	67910 73,2	616 0,9	67294 99,1	29427 43,7 ****	24059 35,8	5376 8,0	2665 4,0
	Veränderung	Absolut %-Punkte	2762	145 -2,0	93 0,1	52 -0,1	-4211 -6,3	-2864 -4,3	247 0,3	-213 -0,4

Landtagswahlkreisen mit Vergleichsangaben von 1988

wurden abgegeben für

AFP 05	LIGA 06	CM 07	DKP 08	Dt. Liga 09	GRAUE 10	REP 11	NPD 12	NO 13	ÖDP 14	PBC 15	Einzbew 16	Sonstige 17	Gebiet
						8915 15,6	609 1,1		1700 3,0				Wahlkreis 17 Backnang
			89 0,2			640 1,2	1110 2,1		816 1,5			86 0,2	
			-89 -0,2			9275 14,4	-501 -1,0		884 1,5			-86 -0,2	
263 0,5					488 0,9	7994 14,2	246 0,4		386 0,7	254 0,5			Wahlkreis 18 Heilbronn
			122 0,2			626 1,1	1206 2,1		280 0,5		119 0,2		
263 0,5			-122 -0,2		488 0,9	7368 13,1	-960 -1,7		106 0,2	254 0,5	-119 -0,2		
					675 0,9	11309 14,8	756 1,0		1255 1,6	782 1,0			Wahlkreis 19 Eppingen
			94 0,1			784 1,1	1899 2,6		667 0,9				
			-94 -0,1		675 0,9	10525 13,7	-1143 -1,6		588 0,7	782 1,0			
						9466 13,7	704 1,0		1093 1,6	589 0,8			Wahlkreis 20 Neckarsulm
			107 0,2			563 0,8	1616 2,4		594 0,9			95 0,1	
			-107 -0,2			8903 12,9	-912 -1,4		499 0,7	589 0,8		-95 -0,1	
				339 0,6		8150 13,3	681 1,1		1640 2,7	604 1,0			Wahlkreis 21 Hohenlohe
			120 0,2			566 1,0	2066 3,6		790 1,4			182 0,3	
			-120 -0,2	339 0,6		7584 12,3	-1385 -2,5		850 1,3	604 1,0		-182 -0,3	
				521 0,7		7241 9,9	915 1,3		1777 2,4				Wahlkreis 22 Schwäbisch Hall
			158 0,2			739 1,1	1824 2,6		599 0,9			229 0,3	
			-158 -0,2	521 0,7		6502 8,8	-909 -1,3		1178 1,5			-229 -0,3	
				640 1,0		7452 11,1	917 1,4		1849 2,8				Wahlkreis 23 Main-Tauber
			155 0,2				1620 2,4		1447 2,2			647 1,0	
			-155 -0,2	640 1,0		7452 11,1	-703 -1,0		402 0,6			-647 -1,0	
268 0,4	233 0,3	536 0,8	924 1,4	9964 14,8	213 0,3				722 1,1				Wahlkreis 24 Heidenheim
			333 0,5			4281 6,4	580 0,9		487 0,7		86 0,1		
268 0,4	-100 -0,2	536 0,8	924 1,4	5683 8,4	-367 -0,6				235 0,4		-86 -0,1		

Gebiet	Wahljahr Veränderung	Einheit	Wahlberechtigte	Wähler	Ungültige Stimmen	Gültige Stimmen	Von den gültigen Stimmen			
							CDU 01	SPD 02	GRÜNE 03	FDP/DVP 04
Wahlkreis 25 Schwäbisch Gmünd	1992	Absolut %	97275	62267 70,2	869 1,3	67398 98,7	28933 42,9 ****	18097 26,9	6409 9,5	3344 5,0
	1988	Absolut %	91860	65335 71,1	646 1,0	64689 99,0	33490 51,8 ****	19940 30,8	4516 7,0	3608 5,6
	Veränderung	Absolut %-Punkte	5415	2932 -0,9	223 0,3	2709 -0,3	-4557 -8,9	-1843 -3,9	1893 2,5	-264 -0,6
Wahlkreis 26 Aalen	1992	Absolut %	120148	85309 71,0	1152 1,4	84157 98,6	36562 43,4 ****	26006 30,9	6447 7,7	3730 4,4
	1988	Absolut %	115296	85451 74,1	1179 1,4	84272 98,6	44189 52,4 ****	27321 32,4	4665 5,5	3946 4,7
	Veränderung	Absolut %-Punkte	4852	-142 -3,1	-27 0,0	-115 0,0	-7627 -9,0	-1315 -1,5	1782 2,2	-216 -0,3
Regierungsbezirk Stuttgart	1992	Absolut %	2630297	1913028 72,7	22113 1,2	1890915 98,8	696113 36,8	555448 29,4	185633 9,8	127141 6,7
	1988	Absolut %	2539480	1881135 74,1	17470 0,9	1863665 99,1	876264 47,0	618645 33,2	146233 7,8	122511 6,6
	Veränderung	Absolut %-Punkte	90817	31893 -1,4	4643 0,3	27250 -0,3	-180151 -10,2	-63197 -3,8	39400 2,0	4630 0,1
Wahlkreis 27 Karlsruhe I	1992	Absolut %	105530	73254 69,4	828 1,1	72426 98,9	26142 36,1 ****	23286 32,2	8759 12,1	4518 6,2
	1988	Absolut %	102569	70601 68,8	828 1,2	69773 98,8	31898 45,7 ****	24020 34,4	6695 9,6	4405 6,3
	Veränderung	Absolut %-Punkte	2961	2653 0,6	0 -0,1	2653 0,1	-5756 -9,6	-734 -2,2	2064 2,5	113 -0,1
Wahlkreis 28 Karlsruhe II	1992	Absolut %	101666	66646 65,6	776 1,2	65870 98,8	24040 36,5 ****	22534 34,2	6297 9,6	3840 5,8
	1988	Absolut %	98450	64630 65,6	625 1,0	64005 99,0	29012 45,3 ****	22769 35,6	5980 9,3	3560 5,6
	Veränderung	Absolut %-Punkte	3216	2016 0,0	151 0,2	1865 -0,2	-4972 -8,8	-235 -1,4	317 0,3	280 0,2
Wahlkreis 29 Bruchsal	1992	Absolut %	98615	72689 73,7	1707 2,3	70982 97,7	30458 42,9 ****	21110 29,7	4738 6,7	2396 3,4
	1988	Absolut %	94695	70403 74,3	1580 2,2	68823 97,8	38099 55,4 ****	22169 32,2	3851 5,6	2143 3,1
	Veränderung	Absolut %-Punkte	3920	2286 -0,6	127 0,1	2159 -0,1	-7641 -12,5	-1059 -2,5	887 1,1	253 0,3
Wahlkreis 30 Bretten	1992	Absolut %	98684	70754 71,7	1062 1,5	69692 98,5	26738 38,4 ****	21089 30,3	5543 8,0	3676 5,3
	1988	Absolut %	95008	67368 70,9	979 1,5	66389 98,5	33287 50,1 ****	22173 33,4	4456 6,7	3752 5,7
	Veränderung	Absolut %-Punkte	3676	3386 0,8	83 0,0	3303 0,0	-6549 -11,7	-1085 -3,1	1087 1,3	-76 -0,4

Landtagswahlkreisen mit Vergleichsangaben von 1988

wurden abgegeben für

AFP 05	LIGA 06	CM 07	DKP 08	Dt. Liga 09	GRAUE 10	REP 11	NPD 12	NO 13	ÖDP 14	PBC 15	Einzbew 16	Sonstige 17	Gebiet
				657 1,0	671 1,0	7624 11,3	599 0,9		1064 1,6				Wahlkreis 25 Schwäbisch Gmünd
	448 0,7		100 0,2			1155 1,8	958 1,5		474 0,7				
	-448 -0,7		-100 -0,2	657 1,0	671 1,0	6469 9,5	-359 -0,6		590 0,9				
				585 0,7	769 0,9	7116 8,5	670 0,8		1860 2,2	412 0,5			Wahlkreis 26 Aalen
				136 0,2		1996 2,4	887 1,1		1132 1,3				
			-136 -0,2	585 0,7	769 0,9	5120 6,1	-217 -0,3		728 0,9	412 0,5			
595 0,0		268 0,0	233 0,0	6793 0,4	13342 0,7	238591 12,6	15290 0,8		29450 1,6	6946 0,4	15072 0,8		Regierungsbezirk Stuttgart
	448 0,0		3967 0,2			25233 1,4	39130 2,1		18753 1,0		10543 0,6	1938 0,1	
595 0,0	-448 0,0	268 0,0	-3734 -0,2	6793 0,4	13342 0,7	213358 11,2	-23840 -1,3		10697 0,6	6946 0,4	4529 0,2	-1938 -0,1	
				204 0,3		7149 9,9	513 0,7		1363 1,9	492 0,7			Wahlkreis 27 Karlsruhe I
				190 0,3		795 1,1	1107 1,6		601 0,9			62 0,1	
			-190 -0,3	204 0,3		6354 8,8	-594 -0,9		762 1,0	492 0,7		-62 -0,1	
						6828 10,4	692 1,1		1639 2,5				Wahlkreis 28 Karlsruhe II
				194 0,3		771 1,2	1219 1,9		442 0,7			58 0,1	
			-194 -0,3			6057 9,2	-527 -0,8		1197 1,8			-58 -0,1	
				341 0,5		9246 13,0	1200 1,7		1117 1,6	376 0,5			Wahlkreis 29 Bruchsal
	202 0,3		77 0,1			587 0,9	1121 1,6		574 0,8				
	-202 -0,3		-77 -0,1	341 0,5		8659 12,1	79 0,1		543 0,8	376 0,5			
						9231 13,2	1084 1,6		1287 1,8	1045 1,5			Wahlkreis 30 Bretten
				91 0,1		782 1,2	1237 1,9		510 0,8			101 0,2	
			-91 -0,1			8449 12,0	-153 -0,3		777 1,0	1045 1,5		-101 -0,2	

Gebiet	Wahljahr Veränderung	Einheit	Wahlberechtigte	Wähler	Ungültige Stimmen	Gültige Stimmen	Von den gültigen Stimmen			
							CDU 01	SPD 02	GRÜNE 03	FDP/DVP 04
Wahlkreis 31 Ettlingen	1992	Absolut %	89992	65865 73,2	1224 1,9	64641 98,1	28247 43,7 ****	18028 27,9	5805 9,0	3332 5,2
	1988	Absolut %	86983	63336 72,8	911 1,4	62425 98,6	33973 54,4 ****	19354 31,0	4276 6,8	2735 4,4
	Veränderung	Absolut %-Punkte	3009	2529 0,4	313 0,5	2216 -0,5	-5726 -10,7	-1326 -3,1	1529 2,2	597 0,8
Wahlkreis 32 Rastatt	1992	Absolut %	111209	74863 67,3	1214 1,6	73649 98,4	33624 45,7 ****	21904 29,7	4394 6,0	2726 3,7
	1988	Absolut %	107926	75674 70,1	1322 1,7	74352 98,3	41171 55,4 ****	23243 31,3	3880 5,2	2791 3,8
	Veränderung	Absolut %-Punkte	3283	-811 -2,8	-108 -0,1	-703 0,1	-7547 -9,7	-1339 -1,6	514 0,8	-65 -0,1
Wahlkreis 33 Baden-Baden	1992	Absolut %	85729	57026 66,5	938 1,6	56088 98,4	27036 48,2 ****	14402 25,7	4588 8,2	3637 6,5
	1988	Absolut %	82738	57355 69,3	938 1,6	56417 98,4	33759 59,8 ****	13541 24,0	3638 6,4	3272 5,8
	Veränderung	Absolut %-Punkte	2991	-329 -2,8	0 0,0	-329 0,0	-6723 -11,6	861 1,7	950 1,8	365 0,7
Wahlkreis 34 Heidelberg	1992	Absolut %	97864	66094 67,5	642 1,0	65452 99,0	22912 35,0 ****	23039 35,2 ****	10186 15,6	3808 5,8
	1988	Absolut %	95179	65521 68,8	512 0,8	65009 99,2	26193 40,3 ****	22768 35,0	10266 15,8	3419 5,3
	Veränderung	Absolut %-Punkte	2685	573 -1,3	130 0,2	443 -0,2	-3281 -5,3	271 0,2	-80 -0,2	389 0,5
Wahlkreis 35 Mannheim I	1992	Absolut %	101541	59831 58,9	690 1,2	59141 98,8	17066 28,9 ****	25376 42,9 ****	5083 8,6	1794 3,0
	1988	Absolut %	101446	64306 63,4	630 1,0	63676 99,0	21773 34,2 ****	33105 52,0 ****	4186 6,6	1700 2,7
	Veränderung	Absolut %-Punkte	95	-4475 -4,5	60 0,2	-4535 -0,2	-4707 -5,3	-7729 -9,1	897 2,0	94 0,3
Wahlkreis 36 Mannheim II	1992	Absolut %	110313	70000 63,5	814 1,2	69186 98,8	25305 36,6 ****	24013 34,7	7837 11,3	3468 5,0
	1988	Absolut %	106887	71514 66,9	657 0,9	70857 99,1	30793 43,5 ****	28816 40,7	5530 7,8	3173 4,5
	Veränderung	Absolut %-Punkte	3426	-1514 -3,4	157 0,3	-1671 -0,3	-5488 -6,9	-4803 -6,0	2307 3,5	295 0,5
Wahlkreis 37 Wiesloch	1992	Absolut %	85639	60855 71,1	1177 1,9	59678 98,1	24597 41,2 ****	18634 31,2	5099 8,5	3335 5,6
	1988	Absolut %	80393	58637 72,9	1159 2,0	57478 98,0	29155 50,7 ****	18957 33,0	4326 7,5	2970 5,2
	Veränderung	Absolut %-Punkte	5246	2218 -1,8	18 -0,1	2200 0,1	-4558 -9,5	-323 -1,8	773 1,0	365 0,4
Wahlkreis 38 Neckar-Odenwald	1992	Absolut %	103408	72432 70,0	1423 2,0	71009 98,0	32894 46,3 ****	21780 30,7	4130 5,8	2453 3,5
	1988	Absolut %	98950	72478 73,2	1210 1,7	71268 98,3	38147 53,5 ****	23673 33,2	3535 5,0	2743 3,8
	Veränderung	Absolut %-Punkte	4458	-46 -3,2	213 0,3	-259 -0,3	-5253 -7,2	-1893 -2,5	595 0,8	-290 -0,3

Landtagswahlkreise mit Vergleichsangaben von 1988

wurden abgegeben für

wurden abgegeben für													Gebiet	
AFP 05	LIGA 06	CM 07	DKP 08	Dt.Liga 09	GRAUE 10	REP 11	NPD 12	NO 13	ÖDP 14	PBC 15	Einzbw 16	Sonstige 17		
				222 0,3		6737 10,4	525 0,8		1118 1,7	627 1,0			Wahlkreis 31 Ettlingen	
			141 0,2			569 0,9	777 1,2		600 1,0					
			-141 -0,2	222 0,3		6168 9,5	-252 -0,4		518 0,7	627 1,0				
						8603 11,7	839 1,1		1228 1,7	331 0,4			Wahlkreis 32 Rastatt	
			126 0,2				1868 2,5		1273 1,7					
			-126 -0,2			8603 11,7	-1029 -1,4		-45 0,0	331 0,4				
						4864 8,7	547 1,0		1014 1,8				Wahlkreis 33 Baden-Baden	
			115 0,2				949 1,7		999 1,8			144 0,3		
			-115 -0,2			4864 8,7	-402 -0,7		15 0,0			-144 -0,3		
				156 0,2		4124 6,3	508 0,8		719 1,1				Wahlkreis 34 Heidelberg	
			207 0,3			454 0,7	783 1,2		840 1,3			79 0,1		
			-207 -0,3	156 0,2		3670 5,6	-275 -0,4		-121 -0,2			-79 -0,1		
			561 0,9	483 0,8		7330 12,4	887 1,5		561 0,9				Wahlkreis 35 Mannheim I	
			879 1,4				1481 2,3		427 0,7			125 0,2		
			-318 -0,5	483 0,8		7330 12,4	-594 -0,8		134 0,2			-125 -0,2		
				409 0,6		6803 9,8	768 1,1		583 0,8				Wahlkreis 36 Mannheim II	
			515 0,7				1255 1,8		636 0,9			139 0,2		
			-515 -0,7	409 0,6		6803 9,8	-487 -0,7		-53 -0,1			-139 -0,2		
		248 0,4		144 0,2		5724 9,6	912 1,5		744 1,2	241 0,4			Wahlkreis 37 Wiesloch	
	289 0,5		106 0,2				1013 1,8		478 0,8		54 0,1	130 0,2		
	-289 -0,5	248 0,4	-106 -0,2	144 0,2		5724 9,6	-101 -0,3		266 0,4	241 0,4	-54 -0,1	-130 -0,2		
						7029 9,9	1087 1,5		1636 2,3				Wahlkreis 38 Neckar-Odenwald	
			99 0,1			695 1,0	1331 1,9		1045 1,5					
			-99 -0,1			6334 8,9	-244 -0,4		591 0,8					

Gebiet	Wahljahr Veränderung	Einheit	Wahlberechtigte	Wähler	Ungültige Stimmen	Gültige Stimmen	Von den gültigen Stimmen			
							CDU 01	SPD 02	GRÜNE 03	FDP/DVP 04
Wahlkreis 39 Weinheim	1992	Absolut %	104537	75941 72,6	1111 1,5	74830 98,5	28099 37,6 ****	24549 32,8	8245 11,0	5013 6,7
	1988	Absolut %	102835	76768 74,7	951 1,2	75817 98,8	32800 43,3 ****	29039 38,3	6640 8,8	4849 6,4
	Veränderung	Absolut %-Punkte	1702	-827 -2,1	160 0,3	-987 -0,3	-4701 -5,7	-4490 -5,5	1605 2,2	164 0,3
Wahlkreis 40 Schwetzingen	1992	Absolut %	85935	60605 70,5	1079 1,8	59526 98,2	22280 37,4 ****	21218 35,6	4514 7,6	2705 4,5
	1988	Absolut %	83219	60018 72,1	977 1,6	59041 98,4	25182 42,7 ****	24522 41,5	4133 7,0	2987 5,1
	Veränderung	Absolut %-Punkte	2716	587 -1,6	102 0,2	485 -0,2	-2902 -5,3	-3304 -5,9	381 0,6	-282 -0,6
Wahlkreis 41 Sinsheim	1992	Absolut %	92079	66269 72,0	981 1,5	65288 98,5	25851 39,6 ****	21665 33,2	5704 8,7	3465 5,3
	1988	Absolut %	88319	64404 72,9	787 1,2	63617 98,8	30347 47,7 ****	22672 35,6	4742 7,5	3331 5,2
	Veränderung	Absolut %-Punkte	3760	1865 -0,9	194 0,3	1671 -0,3	-4496 -8,1	-1007 -2,4	962 1,2	134 0,1
Wahlkreis 42 Pforzheim	1992	Absolut %	87755	58642 66,8	864 1,5	57778 98,5	21029 36,4 ****	16191 28,0	4519 7,8	3133 5,4
	1988	Absolut %	85271	58602 68,7	613 1,0	57989 99,0	27692 47,8 ****	19931 34,4	4462 7,7	3083 5,3
	Veränderung	Absolut %-Punkte	2484	40 -1,9	251 0,5	-211 -0,5	-6663 -11,4	-3740 -6,4	57 0,1	50 0,1
Wahlkreis 43 Calw	1992	Absolut %	104393	73351 70,3	762 1,0	72589 99,0	29655 40,9 ****	17693 24,4	5793 8,0	4344 6,0
	1988	Absolut %	96170	68707 71,4	626 0,9	68081 99,1	36077 53,0 ****	19072 28,0	4667 6,9	3656 5,4
	Veränderung	Absolut %-Punkte	8223	4644 -1,1	136 0,1	4508 -0,1	-6422 -12,1	-1379 -3,6	1126 1,1	688 0,6
Wahlkreis 44 Enz	1992	Absolut %	121681	87353 71,8	1250 1,4	86103 98,6	28562 33,2 ****	24987 29,0	8780 10,2	5702 6,6
	1988	Absolut %	115648	83104 71,9	972 1,2	82132 98,8	38913 47,4 ****	27318 33,3	7142 8,7	5409 6,6
	Veränderung	Absolut %-Punkte	6033	4249 -0,1	278 0,2	3971 -0,2	-10351 -14,2	-2331 -4,3	1638 1,5	293 0,0
Wahlkreis 45 Freudenstadt	1992	Absolut %	81767	57322 70,1	556 1,0	56766 99,0	25361 44,7 ****	14796 26,1	3793 6,7	2952 5,2
	1988	Absolut %	76645	55095 71,9	540 1,0	54555 99,0	30901 56,6 ****	15273 28,0	2994 5,5	2897 5,3
	Veränderung	Absolut %-Punkte	5122	2227 -1,8	16 0,0	2211 0,0	-5540 -11,9	-477 -1,9	799 1,2	55 -0,1
Regierungsbezirk Karlsruhe	1992	Absolut %	1868337	1289792 69,0	19098 1,5	1270694 98,5	499896 39,3	396293 31,2	113807 9,0	66297 5,2
	1988	Absolut %	1799331	1268521 70,5	16817 1,3	1251704 98,7	609172 48,7	432415 34,5	95399 7,6	62875 5,0
	Veränderung	Absolut %-Punkte	69006	21271 -1,5	2281 0,2	18990 -0,2	-109276 -9,4	-36122 -3,3	18408 1,4	3422 0,2

Landtagswahlkreisen mit Vergleichsangaben von 1988

wurden abgegeben für

AFP 05	LIGA 06	CM 07	DKP 08	Dt.Liga 09	GRAUE 10	REP 11	NPD 12	NO 13	ÖDP 14	PBC 15	Einzbew 16	Sonstige 17	Gebiet
						6092 8,1	1940 2,6		892 1,2				Wahlkreis 39 Weinheim
			155 0,2			440 0,6	1203 1,6		597 0,8			94 0,1	
			-155 -0,2			5652 7,5	737 1,0		295 0,4			-94 -0,1	
				233 0,4		6938 11,7	743 1,2		626 1,1	269 0,5			Wahlkreis 40 Schwetzingen
113 0,2			92 0,2				1061 1,8		580 1,0		248 0,4	123 0,2	
-113 -0,2			-92 -0,2	233 0,4		6938 11,7	-318 -0,6		46 0,1	269 0,5	-248 -0,4	-123 -0,2	
		215 0,3		209 0,3		6355 9,7	787 1,2		704 1,1	333 0,5			Wahlkreis 41 Sinsheim
136 0,2			102 0,2			26 0,0	1344 2,1		778 1,2			139 0,2	
-136 -0,2		215 0,3	-102 -0,2	209 0,3		6329 9,7	-557 -0,9		-74 -0,1	333 0,5		-139 -0,2	
				554 1,0		10703 18,5	268 0,5		788 1,4	389 0,7	204 0,4		Wahlkreis 42 Pforzheim
			125 0,2			1031 1,8	1036 1,8		612 1,1			17 0,0	
			-125 -0,2	554 1,0		9672 16,7	-768 -1,3		176 0,3	389 0,7	204 0,4	-17 0,0	
644 0,9					878 1,2	10619 14,6	866 1,2		1143 1,6	954 1,3			Wahlkreis 43 Calw
202 0,3			129 0,2			493 0,7	2636 3,9		680 1,0			469 0,7	
442 0,6			-129 -0,2		878 1,2	10126 13,9	-1770 -2,7		463 0,6	954 1,3		-469 -0,7	
				789 0,9		14648 17,0			1232 1,4	1026 1,2	377 0,4		Wahlkreis 44 Enz
			150 0,2				1759 2,1		1155 1,4			286 0,3	
			-150 -0,2	789 0,9		14648 17,0	-1759 -2,1		77 0,0	1026 1,2	377 0,4	-286 -0,3	
					813 1,4	5814 10,2	807 1,4		1494 2,6	936 1,6			Wahlkreis 45 Freudenstadt
			100 0,2				1508 2,8		882 1,6				
			-100 -0,2		813 1,4	5814 10,2	-701 -1,4		612 1,0	936 1,6			
644 0,1	463 0,0	561 0,0	3744 0,3	1691 0,1	144837 11,4	14973 1,2			19888 1,6	7019 0,6	581 0,0		Regierungsbezirk Karlsruhe
942 0,1		3593 0,3			6643 0,5	24688 2,0			13709 1,1		302 0,0	1966 0,2	
-298 0,0	463 0,0	-3032 -0,3	3744 0,3	1691 0,1	138194 10,9	-9715 -0,8			6179 0,5	7019 0,6	279 0,0	-1966 -0,2	

Gebiet	Wahljahr	Einheit	Wahl- berech- tigte	Wähler	Ungültige Stimmen	Gültige Stimmen	Von den gültigen Stimmen			
	Verän- derung						CDU 01	SPD 02	GRÜNE 03	FDP/DVP 04
Wahlkreis 46 Freiburg I	1992	Absolut %	110214	76375 69,3	887 1,2	75488 98,8	28857 38,2 ****	20417 27,0	13650 18,1	4302 5,7
	1988	Absolut %	105338	75697 71,9	737 1,0	74960 99,0	35165 46,9 ****	20617 27,5	9916 13,2	4916 6,6
	Verän- derung	Absolut %-Punkte	4876	678 -2,6	150 0,2	528 -0,2	-6308 -8,7	-200 -0,5	3734 4,9	-614 -0,9
Wahlkreis 47 Freiburg II	1992	Absolut %	93337	60928 65,3	651 1,1	60277 98,9	16013 26,6 ****	21907 36,3	10830 18,0	2735 4,5
	1988	Absolut %	90490	61235 67,7	505 0,8	60730 99,2	21103 34,7 ****	23935 39,4	9390 15,5	2570 4,2
	Verän- derung	Absolut %-Punkte	2847	-307 -2,4	146 0,3	-453 -0,3	-5090 -8,1	-2028 -3,1	1440 2,5	165 0,3
Wahlkreis 48 Breisgau	1992	Absolut %	109389	76159 69,6	1172 1,5	74987 98,5	29212 39,0 ****	22704 30,3	7909 10,5	4798 6,4
	1988	Absolut %	103512	73594 71,1	891 1,2	72703 98,8	35025 48,2 ****	21537 29,6	6928 9,5	5387 7,4
	Verän- derung	Absolut %-Punkte	5877	2565 -1,5	281 0,3	2284 -0,3	-5813 -9,2	1167 0,7	981 1,0	-589 -1,0
Wahlkreis 49 Emmendingen	1992	Absolut %	106556	71327 66,9	1284 1,8	70043 98,2	26982 38,5 ****	24005 34,3	7770 11,1	3857 5,5
	1988	Absolut %	101487	71720 70,7	1171 1,6	70549 98,4	31266 44,3 ****	25611 36,3	6624 9,4	4614 6,5
	Verän- derung	Absolut %-Punkte	5069	-393 -3,8	113 0,2	-506 -0,2	-4284 -5,8	-1606 -2,0	1146 1,7	-757 -1,0
Wahlkreis 50 Lahr	1992	Absolut %	96859	64831 66,9	1347 2,1	63484 97,9	27837 43,8 ****	21061 33,2	4709 7,4	3475 5,5
	1988	Absolut %	91844	64375 70,1	1012 1,6	63363 98,4	32668 51,6 ****	20831 32,9	4319 6,8	3281 5,2
	Verän- derung	Absolut %-Punkte	5015	456 -3,2	335 0,5	121 -0,5	-4831 -7,8	230 0,3	390 0,6	194 0,3
Wahlkreis 51 Offenburg	1992	Absolut %	91928	60954 66,3	1136 1,9	59818 98,1	27122 45,3 ****	18208 30,4	5040 8,4	2594 4,3
	1988	Absolut %	88569	61918 69,9	921 1,5	60997 98,5	33283 54,6 ****	18775 30,8	4062 6,7	2455 4,0
	Verän- derung	Absolut %-Punkte	3359	-964 -3,6	215 0,4	-1179 -0,4	-6161 -9,3	-567 -0,4	978 1,7	139 0,3
Wahlkreis 52 Kehl	1992	Absolut %	95650	62904 65,8	1176 1,9	61728 98,1	26952 43,7 ****	20305 32,9	5287 8,6	2465 4,0
	1988	Absolut %	91986	62470 67,9	1062 1,7	61408 98,3	33284 54,2 ****	18895 30,8	4348 7,1	2423 3,9
	Verän- derung	Absolut %-Punkte	3664	434 -2,1	114 0,2	320 -0,2	-6332 -10,5	1410 2,1	939 1,5	42 0,1
Wahlkreis 53 Rottweil	1992	Absolut %	99737	71123 71,3	1117 1,6	70006 98,4	32497 46,4 ****	16590 23,7	4301 6,1	4622 6,6
	1988	Absolut %	95727	69392 72,5	1013 1,5	68379 98,5	37113 54,3 ****	19311 28,2	3454 5,1	3645 5,3
	Verän- derung	Absolut %-Punkte	4010	1731 -1,2	104 0,1	1627 -0,1	-4616 -7,9	-2721 -4,5	847 1,0	977 1,3

Landtagswahlkreise mit Vergleichsangaben von 1988

wurden abgegeben für

AFP 05	LIGA 06	CM 07	DKP 08	Dt. Liga 09	GRAUE 10	REP 11	NPD 12	NO 13	ÖDP 14	PBC 15	Einzbew 16	Sonstige 17	Gebiet
					1155 1,5	3934 5,2			2710 3,6	463 0,6			Wahlkreis 46 Freiburg I
			228 0,3			587 0,8	583 0,8		2852 3,8			96 0,1	
			-228 -0,3		1155 1,5	3347 4,4	-583 -0,8		-142 -0,2	463 0,6		-96 -0,1	
					1322 2,2	5270 8,7			1819 3,0	381 0,6			Wahlkreis 47 Freiburg II
			304 0,5			800 1,3	683 1,1		1828 3,0			117 0,2	
			-304 -0,5		1322 2,2	4470 7,4	-683 -1,1		-9 0,0	381 0,6		-117 -0,2	
					993 1,3	6135 8,2			2469 3,3	767 1,0			Wahlkreis 48 Breisgau
			96 0,1			784 1,1	753 1,0		2193 3,0				
			-96 -0,1		993 1,3	5351 7,1	-753 -1,0		276 0,3	767 1,0			
		349 0,5				5287 7,5			1233 1,8	560 0,8			Wahlkreis 49 Emmendingen
			180 0,3				1089 1,5		1165 1,7				
		349 0,5	-180 -0,3			5297 7,5	-1089 -1,5		68 0,1	560 0,8			
				381 0,6		4329 6,8			1066 1,7	626 1,0			Wahlkreis 50 Lahr
	211 0,3		151 0,2			365 0,6	844 1,3		693 1,1				
	-211 -0,3		-151 -0,2	381 0,6		3964 6,2	-844 -1,3		373 0,6	626 1,0			
				585 1,0		4977 8,3			981 1,6	311 0,5			Wahlkreis 51 Offenburg
			136 0,2			302 0,5	1200 2,0		814 1,3				
			-106 -0,2	585 1,0		4675 7,8	-1200 -2,0		167 0,3	311 0,5			
				521 0,8		4363 7,1	584 0,9		887 1,4	364 0,6			Wahlkreis 52 Kehl
		88 0,1					1240 2,0		977 1,6			153 0,2	
		-88 -0,1	521 0,8			4363 7,1	-656 -1,1		-90 -0,2	364 0,6		-153 -0,2	
				1272 1,8		6376 9,1	879 1,3		2671 3,8	798 1,1			Wahlkreis 53 Rottweil
		88 0,1					2697 3,9		2071 3,0				
		-88 -0,1	1272 1,8			6376 9,1	-1818 -2,6		600 0,8	798 1,1			

Gebiet	Wahljahr ----- Veränderung	Einheit	Wahl- berech- tigte	Wähler	Ungültige Stimmen	Gültige Stimmen	Von den gültigen Stimmen			
							CDU 01	SPD 02	GRÜNE 03	FDP/DVP 04
Wahlkreis 54 Villingen-Schwenningen	1992	Absolut %	116998	80016 68,4	818 1,0	79198 99,0	38248 48,3 *****	20972 26,5	5638 7,1	4274 5,4
	1988	Absolut %	112835	77612 68,8	729 0,9	76883 99,1	40886 53,2 *****	21660 28,2	4686 6,1	4333 5,6
	Veränderung	Absolut %-Punkte	4163	2404 -0,4	89 0,1	2315 -0,1	-2638 -4,9	-688 -1,7	952 1,0	-59 -0,2
Wahlkreis 55 Tuttlingen-Donaueschingen	1992	Absolut %	118632	83326 70,2	1180 1,4	82146 98,6	38466 46,8 *****	19727 24,0	5231 6,4	6219 7,6
	1988	Absolut %	111950	80652 72,0	1007 1,2	79645 98,8	41970 52,7 *****	21080 26,5	4220 5,3	7080 8,9
	Veränderung	Absolut %-Punkte	6682	2674 -1,8	173 0,2	2501 -0,2	-3504 -5,9	-1353 -2,5	1011 1,1	-861 -1,3
Wahlkreis 56 Konstanz	1992	Absolut %	89554	59562 65,4	638 1,1	57924 98,9	22578 39,0 *****	16901 29,2	8656 14,9	4117 7,1
	1988	Absolut %	85631	57027 66,6	507 0,9	56520 99,1	27747 49,1 *****	17119 30,3	5948 10,5	3503 6,2
	Veränderung	Absolut %-Punkte	3923	1535 -1,2	131 0,2	1404 -0,2	-5169 -10,1	-218 -1,1	2708 4,4	614 0,9
Wahlkreis 57 Singen	1992	Absolut %	92183	59391 64,4	922 1,6	58469 98,4	26335 45,0 *****	16560 28,3	4758 8,1	2802 4,8
	1988	Absolut %	88104	59826 67,9	820 1,4	59006 98,6	30869 52,3 *****	18741 31,8	3444 5,8	3201 5,4
	Veränderung	Absolut %-Punkte	4079	-435 -3,5	102 0,2	-537 -0,2	-4534 -7,3	-2181 -3,5	1314 2,3	-399 -0,6
Wahlkreis 58 Lörrach	1992	Absolut %	125898	77105 61,2	919 1,2	76186 98,8	28231 37,1 *****	28909 37,9 *****	6726 8,8	3845 5,0
	1988	Absolut %	121405	80309 66,1	1012 1,3	79297 98,7	35652 45,0 *****	29175 36,8	6146 7,8	5397 6,8
	Veränderung	Absolut %-Punkte	4493	-3204 -4,9	-93 -0,1	-3111 0,1	-7421 -7,9	-266 1,1	580 1,0	-1552 -1,8
Wahlkreis 59 Waldshut	1992	Absolut %	126072	77888 61,8	1129 1,4	76759 98,6	33739 44,0 *****	24567 32,0	6020 7,8	3966 5,2
	1988	Absolut %	119671	79133 66,1	957 1,2	78176 98,8	41620 53,2 *****	23166 29,6	5726 7,3	4770 6,1
	Veränderung	Absolut %-Punkte	6401	-1245 -4,3	172 0,2	-1417 -0,2	-7881 -9,2	1401 2,4	294 0,5	-804 -0,9
Regierungsbezirk Freiburg	1992	Absolut %	1473007	980889 66,6	14376 1,5	966513 98,5	403069 41,7	292833 30,3	96525 10,0	54071 5,6
	1988	Absolut %	1408549	974960 69,2	12344 1,3	962616 98,7	477651 49,6	300453 31,2	79211 8,2	57575 6,0
	Veränderung	Absolut %-Punkte	64458	5929 -2,6	2032 0,2	3897 -0,2	-74582 -7,9	-7620 -0,9	17314 1,8	-3504 -0,4

Landtagswahlkreisen mit Vergleichsangaben von 1988

wurden abgegeben für													Gebiet
AFP 05	LIGA 06	CM 07	DKP 08	Dt.Liga 09	GRAUE 10	REP 11	NPD 12	NO 13	ÖDP 14	PBC 15	Einzbew 16	Sonstige 17	
				2369 3,0		4605 5,8	781 1,0		1396 1,8	915 1,2			Wahlkreis 54 Villingen-Schwenningen
			99 0,1			403 0,5	3772 4,9		951 1,2			93 0,1	
			-99 -0,1	2369 3,0		4202 5,3	-2991 -3,9		445 0,6	915 1,2		-93 -0,1	
				3752 4,6	723 0,9	5119 6,2	1011 1,2		1332 1,6	566 0,7			Wahlkreis 55 Tuttlingen-Donauessingen
			137 0,2				3663 4,6		1495 1,9				
			-137 -0,2	3752 4,6	723 0,9	5119 6,2	-2652 -3,4		-163 -0,3	566 0,7			
				435 0,8	852 1,5	2935 5,1	546 0,9	95 0,2	809 1,4				Wahlkreis 56 Konstanz
			190 0,3				1145 2,0		710 1,3			158 0,3	
			-190 -0,3	435 0,8	852 1,5	2935 5,1	-599 -1,1	95 0,2	99 0,1			-158 -0,3	
				313 0,5	675 1,2	4488 7,7	1084 1,9	88 0,2	985 1,7	381 0,7			Wahlkreis 57 Singen
			149 0,3				1584 2,7		835 1,4			183 0,3	
			-149 -0,3	313 0,5	675 1,2	4488 7,7	-500 -0,8	88 0,2	150 0,3	381 0,7		-183 -0,3	
					1168 1,5	4165 5,5	1006 1,3		849 1,1	1287 1,7			Wahlkreis 58 Lörrach
			260 0,3				1481 1,9		1186 1,5				
			-260 -0,3		1168 1,5	4165 5,5	-475 -0,6		-337 -0,4	1287 1,7			
				447 0,6		3766 4,9	947 1,2		2546 3,3	761 1,0			Wahlkreis 59 Waldshut
			196 0,3				1183 1,5		1515 1,9				
			-196 -0,3	447 0,6		3766 4,9	-236 -0,3		1031 1,4	761 1,0			
		349 0,0		10075 1,0	6888 0,7	65749 6,8	6838 0,7	183 0,0	21753 2,3	8180 0,8			Regierungsbezirk Freiburg
	211 0,0			2272 0,2		3241 0,3	21917 2,3		19285 2,0		213 0,0	587 0,1	
-211 0,0	349 0,0	-2272 -0,2	10075 1,0	6888 0,7	62508 6,5	-15079 -1,6	183 0,0	2468 0,3	8180 0,8	-213 0,0	-587 -0,1		

Gebiet	Wahljahr Veränderung	Einheit	Wahl- berech- tigte	Wähler	Ungültige Stimmen	Gültige Stimmen	Von den gültigen Stimmen			
							CDU 01	SPD 02	GRÜNE 03	FDP/DUP 04
Wahlkreis 60 Reutlingen	1992	Absolut %	120115	86922 72,4	918 1,1	86004 98,9	32123 37,4 ****	24244 28,2	9744 11,3	5632 6,5
	1988	Absolut %	116374	84266 72,4	667 0,8	83599 99,2	40364 48,3 ****	26878 32,2	7734 9,3	4746 5,7
	Verän- derung	Absolut %-Punkte	3741	2656 0,0	251 0,3	2405 -0,3	-8241 -10,9	-2634 -4,0	2010 2,0	886 0,8
Wahlkreis 61 Hechingen-Münsingen	1992	Absolut %	108322	77325 71,4	1164 1,5	76161 98,5	33447 43,9 ****	19390 25,5	5968 7,8	4977 6,5
	1988	Absolut %	102430	75461 73,7	937 1,2	74524 98,8	40181 53,9 ****	20013 26,9	5649 7,6	5105 6,9
	Verän- derung	Absolut %-Punkte	5892	1864 -2,3	227 0,3	1637 -0,3	-6734 -10,0	-623 -1,4	319 0,2	-128 -0,4
Wahlkreis 62 Tübingen	1992	Absolut %	124437	92959 74,7	869 0,9	92090 99,1	30793 33,4 ****	28091 30,5	13075 14,2	5706 6,2
	1988	Absolut %	116039	85956 74,1	688 0,8	85268 99,2	36479 42,8 ****	26962 31,6	11622 13,6	5762 6,8
	Verän- derung	Absolut %-Punkte	8398	7003 0,6	181 0,1	6822 -0,1	-5686 -9,4	1129 -1,1	1453 0,6	-56 -0,6
Wahlkreis 63 Balingen	1992	Absolut %	101329	67807 66,9	644 0,9	67163 99,1	31890 47,5 ****	18756 27,9	3836 5,7	2578 3,8
	1988	Absolut %	97352	68083 69,9	647 1,0	67436 99,0	38710 57,4 ****	19430 28,8	3297 4,9	2856 4,2
	Verän- derung	Absolut %-Punkte	3977	-276 -3,0	-3 -0,1	-273 0,1	-6820 -9,9	-674 -0,9	539 0,8	-278 -0,4
Wahlkreis 64 Ulm	1992	Absolut %	109775	73307 66,8	676 0,9	72631 99,1	27591 38,0 ****	25094 34,5	6244 8,6	4242 5,8
	1988	Absolut %	105495	72604 68,8	677 0,9	71927 99,1	33245 46,2 ****	24520 34,1	5714 7,9	3959 5,5
	Verän- derung	Absolut %-Punkte	4280	703 -2,0	-1 0,0	704 0,0	-5654 -8,2	574 0,4	530 0,7	283 0,3
Wahlkreis 65 Ehingen	1992	Absolut %	90565	64741 71,5	858 1,3	63883 98,7	29836 46,7 ****	15674 24,5	4262 6,7	3483 5,5
	1988	Absolut %	86103	63096 73,3	816 1,3	62280 98,7	34515 55,4 ****	15848 25,4	3653 5,9	3034 4,9
	Verän- derung	Absolut %-Punkte	4462	1645 -1,8	42 0,0	1603 0,0	-4679 -8,7	-174 -0,9	609 0,8	449 0,6
Wahlkreis 66 Biberach	1992	Absolut %	122095	87833 71,9	1193 1,4	86640 98,6	43283 50,0 ****	18285 21,1	5773 6,7	3385 3,9
	1988	Absolut %	115769	85373 73,7	1380 1,6	83993 98,4	50162 59,7 ****	17587 20,9	5385 6,4	3610 4,3
	Verän- derung	Absolut %-Punkte	6326	2460 -1,8	-187 -0,2	2647 0,2	-6879 -9,7	698 0,2	388 0,3	-225 -0,4
Wahlkreis 67 Bodensee	1992	Absolut %	122696	83086 67,7	955 1,1	82131 98,9	35461 43,2 ****	20623 25,1	7910 9,6	5537 6,7
	1988	Absolut %	116312	82539 71,0	849 1,0	81690 99,0	43444 53,2 ****	20195 24,7	6751 8,3	5888 7,2
	Verän- derung	Absolut %-Punkte	6384	547 -3,3	106 0,1	441 -0,1	-7983 -10,0	428 0,4	1159 1,3	-351 -0,5

Landtagswahlkreisen mit Vergleichsangaben von 1988

wurden abgegeben für

AFP 05	LIGA 06	CM 07	DKP 08	Dt.Liga 09	GRAUE 10	REP 11	NPD 12	NO 13	ÖDP 14	PBC 15	Einzbew 16	Sonstige 17	Gebiet
		497 0,6				11198 13,0	552 0,6		1232 1,4	782 0,9			Wahlkreis 60 Reutlingen
			178 0,2			1127 1,3	1360 1,6		1117 1,3			95 0,1	
		497 0,6	-178 -0,2			10071 11,7	-808 -1,0		115 0,1	782 0,9		-95 -0,1	
						9886 13,0	740 1,0		1753 2,3				Wahlkreis 61 Hechingen-Münsingen
			170 0,2			848 1,1	1538 2,1		1013 1,4			7 0,0	
			-170 -0,2			9038 11,9	-798 -1,1		740 0,9			-7 0,0	
					913 1,0	10333 11,2	558 0,6		1855 2,0	766 0,8			Wahlkreis 62 Tübingen
			351 0,4			872 1,0	1818 2,1		1402 1,6				
			-351 -0,4		913 1,0	9461 10,2	-1260 -1,5		453 0,4	766 0,8			
				434 0,6	646 1,0	7132 10,6	673 1,0		770 1,1	448 0,7			Wahlkreis 63 Balingen
			76 0,1			953 1,4	1459 2,2		655 1,0				
			-76 -0,1	434 0,6	646 1,0	6179 9,2	-786 -1,2		115 0,1	448 0,7			
				376 0,5	692 1,0	6681 9,2	481 0,7		1230 1,7				Wahlkreis 64 Ulm
			212 0,3			802 1,1	1818 2,5		1400 1,9			257 0,4	
			-212 -0,3	376 0,5	692 1,0	5879 8,1	-1337 -1,8		-170 -0,2			-257 -0,4	
				371 0,6	445 0,7	6863 10,7	637 1,0		1786 2,8	526 0,8			Wahlkreis 65 Ehingen
			103 0,2			1250 2,0	1782 2,9		1707 2,7			388 0,6	
			-103 -0,2	371 0,6	445 0,7	5613 8,7	-1145 -1,9		79 0,1	526 0,8		-388 -0,6	
				371 0,4	813 0,9	9551 11,0	1524 1,8		2950 3,4	705 0,8			Wahlkreis 66 Biberach
	821 1,0		96 0,1			1657 2,0	2569 3,1		1945 2,3			161 0,2	
	-821 -1,0		-96 -0,1	371 0,4	813 0,9	7894 9,0	-1045 -1,3		1005 1,1	705 0,8		-161 -0,2	
				406 0,5	936 1,1	7640 9,3	522 0,6		2647 3,2	449 0,5			Wahlkreis 67 Bodensee
			460 0,6			970 1,2	1211 1,5		2218 2,7			451 0,6	
			-460 -0,6	-102 -0,1	406 0,5	936 1,1	6670 8,1	-689 -0,9	429 0,5	449 0,5		-451 -0,6	

Gebiet	Wahljahr ----- Veränderung	Einheit	Wahlberechtigte	Wähler	Ungültige Stimmen	Gültige Stimmen	Von den gültigen Stimmen			
							CDU 01	SPD 02	GRÜNE 03	FDP/DVP 04
Wahlkreis 68 Wangen	1992	Absolut %	88183	58967 66,9	719 1,2	58248 98,8	29596 50,8 ****	11534 19,8	4211 7,2	1994 3,4
	1988	Absolut %	83664	58118 69,5	775 1,3	57343 98,7	34865 60,8 ****	10805 18,8	3854 6,7	2076 3,6
	Veränderung	Absolut %-Punkte	4519	849 -2,6	-56 -0,1	905 0,1	-5269 -10,0	729 1,0	357 0,5	-82 -0,2
Wahlkreis 69 Ravensburg	1992	Absolut %	107119	75224 70,2	749 1,0	74475 99,0	34284 46,0 ****	15964 21,4	6046 8,1	3562 4,8
	1988	Absolut %	101582	71514 70,4	779 1,1	70735 98,9	39185 55,4 ****	16328 23,1	4931 7,0	3126 4,4
	Veränderung	Absolut %-Punkte	5537	3710 -0,2	-30 -0,1	3740 0,1	-4901 -9,4	-364 -1,7	1115 1,1	436 0,4
Wahlkreis 70 Sigmaringen	1992	Absolut %	88298	62566 70,9	915 1,5	61651 98,5	32634 52,9 ****	12248 19,9	4747 7,7	2594 4,2
	1988	Absolut %	83850	62220 74,2	938 1,5	61282 98,5	38389 62,6 ****	12599 20,6	3666 6,0	2809 4,6
	Veränderung	Absolut %-Punkte	4448	346 -3,3	-23 0,0	369 0,0	-5755 -9,7	-351 -0,7	1081 1,7	-215 -0,4
Regierungsbezirk Tübingen	1992	Absolut %	1182934	830737 70,2	9660 1,2	821077 98,8	360938 44,0	209903 25,6	71816 8,7	43690 5,3
	1988	Absolut %	1124970	809230 71,9	9153 1,1	800077 98,9	429539 53,7	211165 26,4	62256 7,8	42971 5,4
	Veränderung	Absolut %-Punkte	57964	21507 -1,7	507 0,1	21000 -0,1	-68601 -9,7	-1262 -0,8	9560 0,9	719 -0,1
Land Baden-Württemberg	1992	Absolut %	7154575	5014446 70,1	65247 1,3	4949199 98,7	1960016 39,6	1454477 29,4	467781 9,5	291199 5,9
	1988	Absolut %	6872330	4933846 71,8	55784 1,1	4878062 98,9	2392626 49,0	1562678 32,0	383099 7,9	285932 5,9
	Veränderung	Absolut %-Punkte	282245	80600 -1,7	9463 0,2	71137 -0,2	-432610 -9,4	-108201 -2,6	84682 1,6	5267 0,0

Landtagswahlkreisen mit Vergleichsangaben von 1988

wurden abgegeben für

AFP 05	LIGA 06	CM 07	DKP 08	Dt. Liga 09	GRAUE 10	REP 11	NPD 12	NO 13	ÖDP 14	PBC 15	Einzbew 16	Sonstige 17	Gebiet
				247 0,4	652 1,1	6455 11,1	356 0,6		2845 4,9	358 0,6			Wahlkreis 68 Wangen
1124 2,0			78 0,1			1348 2,4	678 1,2		2407 4,2			108 0,2	
-1124 -2,0			-78 -0,1	247 0,4	652 1,1	5107 8,7	-322 -0,6		438 0,7	358 0,6		-108 -0,2	
				438 0,6	969 1,3	8144 10,9	489 0,7		4043 5,4	536 0,7			Wahlkreis 69 Ravensburg
2235 3,2			130 0,2			975 1,4	739 1,0		3048 4,3			38 0,1	
-2235 -3,2			-130 -0,2	438 0,6	969 1,3	7169 9,5	-250 -0,3		995 1,1	536 0,7		-38 -0,1	
					732 1,2	5954 9,7	783 1,3		1402 2,3	557 0,9			Wahlkreis 70 Sigmaringen
410 0,7			78 0,1			985 1,6	1182 1,9		1164 1,9				
-410 -0,7			-78 -0,1		732 1,2	4969 8,1	-399 -0,6		238 0,4	557 0,9			
		497 0,1		2643 0,3	6798 0,8	89837 10,9	7315 0,9		22513 2,7	5127 0,6			Regierungsbezirk Tübingen
5050 0,6			1574 0,2			11787 1,5	16154 2,0		18076 2,3			1505 0,2	
-5050 -0,6		497 0,1	-1574 -0,2	2643 0,3	6798 0,8	78050 9,4	-8839 -1,1		4437 0,4	5127 0,6		-1505 -0,2	
595 0,0	644 0,0	1577 0,0	794 0,0	23255 0,5	28719 0,6	539014 10,9	44416 0,9	183 0,0	93604 1,9	27272 0,6	15653 0,3		Land Baden-Württemberg
	6651 0,1		11406 0,2			46904 1,0	101889 2,1		69823 1,4		11058 0,2	5996 0,1	
595 0,0	-6007 -0,1	1577 0,0	-10612 -0,2	23255 0,5	28719 0,6	492110 9,9	-57473 -1,2	183 0,0	23781 0,5	27272 0,6	4595 0,1	-5996 -0,1	

3. Briefwahlergebnisse in den Landtagswahlkreisen

Wahlkreis Nr. Name	Bezeichnung	Briefwähler insgesamt	Abgegebene ungültige	Stimmen gültige	V o n d e n g ü l t i g e n			
					CDU	SPD	GRÜNE	FDP/DVP
1 Stuttgart I	Anzahl %	14356	75 0,5	14281 99,5	5176 36,2	3827 26,8	2536 17,8	1367 9,6
2 Stuttgart II	Anzahl %	13050	85 0,7	12965 99,3	4745 36,6	3541 27,3	1998 15,4	1366 10,5
3 Stuttgart III	Anzahl %	10526	43 0,4	10483 99,6	3740 35,7	3142 30,0	1230 11,7	830 7,9
4 Stuttgart IV	Anzahl %	10669	49 0,5	10620 99,5	3755 35,4	3052 28,7	1531 14,4	943 8,9
5 Böblingen	Anzahl %	7797	40 0,5	7757 99,5	3052 39,3	2032 26,2	1086 14,0	682 8,8
6 Leonberg	Anzahl %	8978	46 0,5	8932 99,5	4012 44,9	2059 23,1	1257 14,1	622 7,0
7 Esslingen	Anzahl %	9115	72 0,8	9043 99,2	3720 41,1	2641 29,2	1007 11,1	768 8,5
8 Kirchheim	Anzahl %	7851	68 0,9	7783 99,1	3455 44,4	1994 25,6	780 10,0	578 7,4
9 Nürtingen	Anzahl %	9636	43 0,4	9593 99,6	3506 36,5	2230 23,2	1207 12,6	600 6,3
10 Göppingen	Anzahl %	6137	37 0,6	6100 99,4	2544 41,7	1774 29,1	537 8,8	512 8,4
11 Geislingen	Anzahl %	4364	26 0,6	4338 99,4	1929 44,5	1149 26,5	426 9,8	330 7,6
12 Ludwigsburg	Anzahl %	8599	34 0,4	8565 99,6	3387 39,5	2345 27,4	1101 12,9	637 7,4
13 Vaihingen	Anzahl %	6764	55 0,8	6709 99,2	2880 42,9	1754 26,1	842 12,6	578 8,6
14 Bietigheim-Bissingen	Anzahl %	7863	43 0,5	7820 99,5	3185 40,7	2015 25,8	1051 13,4	485 6,2
15 Waiblingen	Anzahl %	7731	46 0,6	7685 99,4	2890 37,6	2062 26,8	922 12,0	776 10,1
16 Schorndorf	Anzahl %	6450	45 0,7	6405 99,3	2619 40,9	1583 24,7	641 10,0	559 8,7
17 Backnang	Anzahl %	4730	30 0,6	4700 99,4	1920 40,9	1270 27,0	536 11,4	355 7,6
18 Heilbronn	Anzahl %	5816	25 0,4	5791 99,6	2333 40,3	2048 35,4	374 6,5	329 5,7
19 Eppingen	Anzahl %	6290	42 0,7	6248 99,3	2479 39,7	1806 28,9	498 8,0	599 9,6
20 Neckarsulm	Anzahl %	5521	32 0,6	5489 99,4	2308 42,0	1657 30,2	523 9,5	368 6,7
21 Hohenlohe	Anzahl %	4269	36 0,8	4233 99,2	1771 41,8	1066 25,2	487 11,5	335 7,9
22 Schwäbisch Hall	Anzahl %	5193	34 0,7	5159 99,3	1934 37,5	1571 30,5	551 10,7	640 12,4
23 Main-Tauber	Anzahl %	4373	25 0,6	4348 99,4	2372 54,6	957 22,0	385 8,9	233 5,4
24 Heidenheim	Anzahl %	5343	33 0,6	5310 99,4	2204 41,5	1531 28,8	546 10,3	265 5,0
25 Schwäbisch Gmünd	Anzahl %	5717	40 0,7	5677 99,3	2830 49,9	1209 21,3	682 12,0	341 6,0

Stimmen wurden abgegeben für												
AFP	LIGA	CM	DKP	Dt. Liga	GRAUE	REP	NPD	NO	ÖDP	PBC	Einzbew.	Wkr.
-	-	-	-	55	232	778	64	-	246	-	-	1
-	-	-	-	0,4	1,6	5,4	0,4	-	1,7	-	-	-
-	-	-	-	58	180	770	53	-	254	-	-	2
-	-	-	-	0,4	1,4	5,9	0,4	-	2,0	-	-	-
90	-	-	-	33	188	1055	60	-	115	-	-	3
0,9	-	-	-	0,3	1,8	10,1	0,6	-	1,1	-	-	-
-	-	-	-	47	164	922	53	-	153	-	-	4
-	-	-	-	0,4	1,5	8,7	0,5	-	1,4	-	-	-
-	-	-	-	48	152	565	18	-	122	-	-	5
-	-	-	-	0,6	2,0	7,3	0,2	-	1,6	-	-	-
-	-	-	-	30	127	652	32	-	117	-	24	6
-	-	-	-	0,3	1,4	7,3	0,4	-	1,3	-	0,3	-
-	-	-	-	19	-	779	25	-	84	-	-	7
-	-	-	-	0,2	-	8,6	0,3	-	0,9	-	-	-
-	-	-	-	-	-	806	29	-	141	-	-	8
-	-	-	-	-	-	10,4	0,4	-	1,8	-	-	-
-	-	-	-	14	99	671	22	-	95	76	1073	9
-	-	-	-	0,1	1,0	7,0	0,2	-	1,0	0,8	11,2	-
-	-	-	-	-	-	544	85	-	104	-	-	10
-	-	-	-	-	-	8,9	1,4	-	1,7	-	-	-
-	-	-	-	-	35	377	28	-	64	-	-	11
-	-	-	-	-	0,8	8,7	0,6	-	1,5	-	-	-
-	-	-	-	-	154	699	80	-	106	56	-	12
-	-	-	-	-	1,8	8,2	0,9	-	1,2	0,7	-	-
-	-	-	-	43	-	460	38	-	114	-	-	13
-	-	-	-	0,6	-	6,9	0,6	-	1,7	-	-	-
-	-	-	-	26	100	733	44	-	91	90	-	14
-	-	-	-	0,3	1,3	9,4	0,6	-	1,2	1,2	-	-
-	-	-	-	-	-	735	28	-	178	94	-	15
-	-	-	-	-	-	9,6	0,4	-	2,3	1,2	-	-
-	-	-	-	-	-	722	30	-	134	117	-	16
-	-	-	-	-	-	11,3	0,5	-	2,1	1,8	-	-
-	-	-	-	-	-	433	44	-	142	-	-	17
-	-	-	-	-	-	9,2	0,9	-	3,0	-	-	-
35	-	-	-	-	71	521	10	-	30	40	-	18
0,6	-	-	-	-	1,2	9,0	0,2	-	0,5	0,7	-	-
-	-	-	-	-	111	550	46	-	95	64	-	19
-	-	-	-	-	1,8	8,8	0,7	-	1,5	1,0	-	-
-	-	-	-	-	-	434	38	-	94	67	-	20
-	-	-	-	-	-	7,9	0,7	-	1,7	1,2	-	-
-	-	-	-	44	-	305	36	-	131	58	-	21
-	-	-	-	1,0	-	7,2	0,9	-	3,1	1,4	-	-
-	-	-	-	48	-	262	33	-	120	-	-	22
-	-	-	-	0,9	-	5,1	0,6	-	2,3	-	-	-
-	-	-	-	38	-	239	21	-	103	-	-	23
-	-	-	-	0,9	-	5,5	0,5	-	2,4	-	-	-
-	-	23	33	22	96	490	13	-	87	-	-	24
-	-	0,4	0,6	0,4	1,8	9,2	0,2	-	1,6	-	-	-
-	-	-	-	53	65	364	23	-	110	-	-	25
-	-	-	-	0,9	1,1	6,4	0,4	-	1,9	-	-	-

Noch: 3. Briefwahlergebnisse in den Landtagswahlkreisen

Wahlkreis Nr. Name	Bezeich- nung	Briefwähler insgesamt	Abgegebene ungültige	Stimmen gültige	V o n d e n g ü l t i g e n			
					CDU	SPD	GRÜNE	FDP/DVP
26 Aalen	Anzahl %	6994	55 0,8	6939 99,2	3179 45,8	1969 28,4	568 8,2	446 6,4
Reg.-Bez. Stuttgart	Anzahl %	194132	1159 0,6	192973 99,4	77925 40,4	52284 27,1	23302 12,1	15544 8,1
27 Karlsruhe I	Anzahl %	11866	78 0,7	11788 99,3	4869 41,3	3274 27,8	1703 14,4	833 7,1
28 Karlsruhe II	Anzahl %	10569	87 0,8	10482 99,2	4394 41,9	3235 30,9	1116 10,6	682 6,5
29 Bruchsal	Anzahl %	6274	65 1,0	6209 99,0	3178 51,2	1620 26,1	426 6,9	241 3,9
30 Bretten	Anzahl %	6513	59 0,9	6454 99,1	2767 42,9	1864 28,9	512 7,9	377 5,8
31 Ettlingen	Anzahl %	7390	78 1,1	7312 98,9	3655 50,0	1777 24,3	640 8,8	466 6,4
32 Rastatt	Anzahl %	6986	61 0,9	6925 99,1	3413 49,3	1912 27,6	435 6,3	382 5,5
33 Baden-Baden	Anzahl %	6898	64 0,9	6834 99,1	3666 53,6	1514 22,2	611 8,9	520 7,6
34 Heidelberg	Anzahl %	10052	41 0,4	10011 99,6	3492 34,9	3208 32,0	2144 21,4	688 6,9
35 Mannheim I	Anzahl %	6418	37 0,6	6381 99,4	2378 37,3	2413 37,8	723 11,3	225 3,5
36 Mannheim II	Anzahl %	9606	59 0,6	9547 99,4	4128 43,2	2899 30,4	1295 13,6	602 6,3
37 Wiesloch	Anzahl %	4572	32 0,7	4540 99,3	2111 46,5	1250 27,5	465 10,2	330 7,3
38 Neckar-Odenwald	Anzahl %	5643	53 0,9	5590 99,1	2909 52,0	1580 28,3	399 7,1	209 3,7
39 Weinheim	Anzahl %	8746	64 0,7	8682 99,3	3831 44,1	2563 29,5	960 11,1	681 7,8
40 Schwetzingen	Anzahl %	5888	60 1,0	5828 99,0	2584 44,3	1910 32,8	534 9,2	268 4,6
41 Sinsheim	Anzahl %	5760	45 0,8	5715 99,2	2560 44,8	1682 29,4	600 10,5	357 6,2
42 Pforzheim	Anzahl %	7755	75 1,0	7680 99,0	3443 44,8	1955 25,5	626 8,2	536 7,0
43 Calw	Anzahl %	7339	42 0,6	7297 99,4	3376 46,3	1662 22,8	647 8,9	523 7,2
44 Enz	Anzahl %	7861	57 0,7	7804 99,3	3043 39,0	2152 27,6	839 10,8	539 6,9
45 Freudenstadt	Anzahl %	5515	34 0,6	5481 99,4	2717 49,6	1317 24,0	436 8,0	323 5,9
Reg.-Bez. Karlsruhe	Anzahl %	141651	1091 0,8	140560 99,2	62514 44,5	39787 28,3	15111 10,8	8782 6,2

Stimmen wurden abgegeben für												
AFP	LIGA	CM	DKP	Dt. Liga	GRAUE	REP	NPD	NO	ÖDP	PBC	Einzbew.	Wkr.
-	-	-	-	46	91	423	31	-	145	41	-	26
-	-	-	-	0,7	1,3	6,1	0,4	-	2,1	0,6	-	-
125	-	23	33	624	1865	15289	984	-	3175	703	1097	-
0,1	-	0,0	0,0	0,3	1,0	7,9	0,5	-	1,6	0,4	0,6	-
-	-	-	-	29	-	631	62	-	282	105	-	27
-	-	-	-	0,2	-	5,4	0,5	-	2,4	0,9	-	-
-	-	-	-	-	-	632	73	-	350	-	-	28
-	-	-	-	-	-	6,0	0,7	-	3,3	-	-	-
-	-	-	-	26	-	545	66	-	78	29	-	29
-	-	-	-	0,4	-	8,8	1,1	-	1,3	0,5	-	-
-	-	-	-	-	-	641	71	-	124	98	-	30
-	-	-	-	-	-	9,9	1,1	-	1,9	1,5	-	-
-	-	-	-	30	-	477	44	-	151	72	-	31
-	-	-	-	0,4	-	6,5	0,6	-	2,1	1,0	-	-
-	-	-	-	-	-	572	74	-	109	28	-	32
-	-	-	-	-	-	8,3	1,1	-	1,6	0,4	-	-
-	-	-	-	-	-	381	42	-	100	-	-	33
-	-	-	-	-	-	5,6	0,6	-	1,5	-	-	-
-	-	-	-	12	-	237	38	-	192	-	-	34
-	-	-	-	0,1	-	2,4	0,4	-	1,9	-	-	-
-	-	-	71	53	-	402	51	-	65	-	-	35
-	-	-	1,1	0,8	-	6,3	0,8	-	1,0	-	-	-
-	-	-	-	43	-	405	68	-	107	-	-	36
-	-	-	-	0,5	-	4,2	0,7	-	1,1	-	-	-
-	-	31	-	18	-	227	47	-	45	16	-	37
-	-	0,7	-	0,4	-	5,0	1,0	-	1,0	0,4	-	-
-	-	-	-	-	-	341	46	-	106	-	-	38
-	-	-	-	-	-	6,1	0,8	-	1,9	-	-	-
-	-	-	-	-	-	383	176	-	88	-	-	39
-	-	-	-	-	-	4,4	2,0	-	1,0	-	-	-
-	-	-	-	13	-	407	37	-	45	30	-	40
-	-	-	-	0,2	-	7,0	0,6	-	0,8	0,5	-	-
-	-	20	-	25	-	327	48	-	63	33	-	41
-	-	0,3	-	0,4	-	5,7	0,8	-	1,1	0,6	-	-
-	-	-	-	39	-	854	28	-	110	55	34	42
-	-	-	-	0,5	-	11,1	0,4	-	1,4	0,7	0,4	-
-	45	-	-	-	138	690	60	-	82	74	-	43
-	0,6	-	-	-	1,9	9,5	0,8	-	1,1	1,0	-	-
-	-	-	-	72	-	897	-	-	106	119	37	44
-	-	-	-	0,9	-	11,5	-	-	1,4	1,5	0,5	-
-	-	-	-	-	93	336	59	-	98	102	-	45
-	-	-	-	-	1,7	6,1	1,1	-	1,8	1,9	-	-
-	45	51	71	360	231	9385	1090	-	2301	761	71	-
-	0,0	0,0	0,1	0,3	0,2	6,7	0,8	-	1,6	0,5	0,1	-

Noch: 3. Briefwahlergebnisse in den Landtagswahlkreisen

Wahlkreis Nr. Name	Bezeich- nung	Briefwähler insgesamt	Abgegebene ungültige	Stimmen gültige	V o n d e n g ü l t i g e n			
					CDU	SPD	GRÜNE	FDP/DVP
46 Freiburg I	Anzahl %	13274	98 0,7	13176 99,3	5167 39,2	3023 22,9	2974 22,6	803 6,1
47 Freiburg II	Anzahl %	9832	69 0,7	9763 99,3	2618 26,8	3078 31,5	2515 25,8	565 5,8
48 Breisgau	Anzahl %	8064	80 1,0	7984 99,0	3494 43,8	2092 26,2	1036 13,0	561 7,0
49 Emmendingen	Anzahl %	5648	33 0,6	5615 99,4	2380 42,4	1625 28,9	781 13,9	394 7,0
50 Lahr	Anzahl %	5322	50 0,9	5272 99,1	2452 46,5	1595 30,3	396 7,5	396 7,5
51 Offenburg	Anzahl %	5291	41 0,8	5250 99,2	2651 50,5	1404 26,7	510 9,7	274 5,2
52 Kehl	Anzahl %	5973	56 0,9	5917 99,1	2773 46,9	1739 29,4	577 9,8	324 5,5
53 Rottweil	Anzahl %	6379	72 1,1	6307 98,9	3160 50,1	1507 23,9	450 7,1	462 7,3
54 Villingen-Schwenningen	Anzahl %	8170	37 0,5	8133 99,5	4379 53,8	1893 23,3	666 8,2	516 6,3
55 Tuttlingen-Donaueschingen	Anzahl %	7592	56 0,7	7536 99,3	3720 49,4	1660 22,0	542 7,2	776 10,3
56 Konstanz	Anzahl %	9764	78 0,8	9686 99,2	3901 40,3	2628 27,1	1826 18,9	662 6,8
57 Singen	Anzahl %	5111	39 0,8	5072 99,2	2590 51,1	1209 23,8	503 9,9	326 6,4
58 Lörrach	Anzahl %	7504	56 0,7	7448 99,3	3259 43,8	2376 31,9	750 10,1	418 5,6
59 Waldshut	Anzahl %	6612	67 1,0	6545 99,0	3166 48,4	1877 28,7	607 9,3	356 5,4
Req.Bez. Freiburg	Anzahl %	104536	832 0,8	103704 99,2	45710 44,1	27706 26,7	14133 13,6	6833 6,6
60 Reutlingen	Anzahl %	9011	45 0,5	8966 99,5	3679 41,0	2260 25,2	1261 14,1	681 7,6
61 Hechingen-Münsingen	Anzahl %	5455	48 0,9	5407 99,1	2478 45,8	1316 24,3	579 10,7	390 7,2
62 Tübingen	Anzahl %	11863	71 0,6	11792 99,4	3727 31,6	3506 29,7	2511 21,3	835 7,1
63 Balingen	Anzahl %	5208	25 0,5	5183 99,5	2791 53,8	1263 24,4	356 6,9	204 3,9
64 Ulm	Anzahl %	7745	38 0,5	7707 99,5	2916 37,8	2538 32,9	938 12,2	593 7,7
65 Ehingen	Anzahl %	4225	31 0,7	4194 99,3	2019 48,1	974 23,2	381 9,1	314 7,5
66 Biberach	Anzahl %	6876	45 0,7	6831 99,3	3414 50,0	1550 22,7	607 8,9	390 5,7
67 Bodensee	Anzahl %	9290	58 0,6	9232 99,4	4124 44,7	2076 22,5	1088 11,8	837 9,1
68 Wangen	Anzahl %	5387	58 1,1	5329 98,9	2816 52,8	1036 19,4	481 9,0	231 4,3

Stimmen wurden abgegeben für												
AFP	LIGA	CM	DKP	Dt. Liga	GRAUE	REP	NPD	NO	ÖDP	PBC	Einzbew.	Wkr.
-	-	-	-	-	246	400	-	-	470	93	-	46
-	-	-	-	-	1,9	3,0	-	-	3,6	0,7	-	-
-	-	-	-	-	168	475	-	-	304	40	-	47
-	-	-	-	-	1,7	4,9	-	-	3,1	0,4	-	-
-	-	-	-	-	119	356	-	-	259	67	-	48
-	-	-	-	-	1,5	4,5	-	-	3,2	0,8	-	-
-	-	20	-	-	-	277	-	-	107	31	-	49
-	-	0,4	-	-	-	4,9	-	-	1,9	0,6	-	-
-	-	-	-	23	-	234	-	-	111	65	-	50
-	-	-	-	0,4	-	4,4	-	-	2,1	1,2	-	-
-	-	-	-	46	-	244	-	-	87	34	-	51
-	-	-	-	0,9	-	4,6	-	-	1,7	0,6	-	-
-	-	-	-	41	-	265	36	-	120	42	-	52
-	-	-	-	0,7	-	4,5	0,6	-	2,0	0,7	-	-
-	-	-	-	103	-	363	43	-	168	51	-	53
-	-	-	-	1,6	-	5,8	0,7	-	2,7	0,8	-	-
-	-	-	-	163	-	240	41	-	136	99	-	54
-	-	-	-	2,0	-	3,0	0,5	-	1,7	1,2	-	-
-	-	-	-	258	74	289	43	-	121	53	-	55
-	-	-	-	3,4	1,0	3,8	0,6	-	1,6	0,7	-	-
-	-	-	-	51	132	290	44	11	141	-	-	56
-	-	-	-	0,5	1,4	3,0	0,5	0,1	1,5	-	-	-
-	-	-	-	17	70	210	46	5	71	25	-	57
-	-	-	-	0,3	1,4	4,1	0,9	0,1	1,4	0,5	-	-
-	-	-	-	-	144	267	50	-	76	108	-	58
-	-	-	-	-	1,9	3,6	0,7	-	1,0	1,5	-	-
-	-	-	-	30	-	200	56	-	202	51	-	59
-	-	-	-	0,5	-	3,1	0,9	-	3,1	0,8	-	-
-	-	20	-	732	953	4110	359	16	2373	759	-	-
-	-	0,0	-	0,7	0,9	4,0	0,3	0,0	2,3	0,7	-	-
-	-	69	-	-	-	743	26	-	152	95	-	60
-	-	0,8	-	-	-	8,3	0,3	-	1,7	1,1	-	-
-	-	-	-	-	-	445	39	-	160	-	-	61
-	-	-	-	-	-	8,2	0,7	-	3,0	-	-	-
-	-	-	-	-	109	632	53	-	332	87	-	62
-	-	-	-	-	0,9	5,4	0,4	-	2,8	0,7	-	-
-	-	-	-	34	57	355	33	-	57	33	-	63
-	-	-	-	0,7	1,1	6,8	0,6	-	1,1	0,6	-	-
-	-	-	-	35	82	422	23	-	160	-	-	64
-	-	-	-	0,5	1,1	5,5	0,3	-	2,1	-	-	-
-	-	-	-	25	38	244	25	-	141	33	-	65
-	-	-	-	0,6	0,9	5,8	0,6	-	3,4	0,8	-	-
-	-	-	-	19	83	456	48	-	223	41	-	66
-	-	-	-	0,3	1,2	6,7	0,7	-	3,3	0,6	-	-
-	-	-	-	39	124	549	55	-	307	33	-	67
-	-	-	-	0,4	1,3	5,9	0,6	-	3,3	0,4	-	-
-	-	-	-	11	85	354	20	-	257	38	-	68
-	-	-	-	0,2	1,6	6,6	0,4	-	4,8	0,7	-	-

Noch: 3. Briefwahlergebnisse in den Landtagswahlkreisen

Wahlkreis Nr. Name	Bezeich- nung	Briefwähler insgesamt	Abgegebene Stimmen		V o n d e n g ü l t i g e n			
			ungültige	gültige	CDU	SPD	GRÜNE	FDP/DVP
69 Ravensburg	Anzahl %	7841	59 0,8	7782 99,2	3382 43,5	1702 21,9	917 11,8	529 6,8
70 Sigmaringen	Anzahl %	5003	22 0,4	4981 99,6	2652 53,2	977 19,6	525 10,5	266 5,3
Reg.-Bez. Tübingen	Anzahl %	77904	500 0,6	77404 99,4	33998 43,9	19198 24,8	9644 12,5	5270 6,8
Baden-Württemberg	Anzahl %	518223	3582 0,7	514641 99,3	220147 42,8	138975 27,0	62190 12,1	36429 7,1

Stimmen wurden abgegeben für											
AFP	LIGA	CM	DKP	Dt. Liga	GRAUE	REP	NPD	NO	ÖDP	PBC	Einzbew. Wkr.
-	-	-	-	20	112	580	35	-	435	70	- 69
-	-	-	-	0,3	1,4	7,5	0,4	-	5,6	0,9	-
-	-	-	-	-	62	303	37	-	116	43	- 70
-	-	-	-	-	1,2	6,1	0,7	-	2,3	0,9	-
-	-	69	-	183	752	5083	394	-	2340	473	-
-	-	0,1	-	0,2	1,0	6,6	0,5	-	3,0	0,6	-
125	45	163	104	1899	3801	33867	2827	16	10189	2696	1168
0,0	0,0	0,0	0,0	0,4	0,7	6,6	0,5	0,0	2,0	0,5	0,2

4. Wahlergebnisse in den Gemeinden sowie

Stadtkreis / Landkreis Gemeinde		Wahl- berech- tigte Anz.	Wäh- ler Anz.	Wahl- betei- ligung %	Abgegebene Un- gültige Anz. %	Stimmen Gül- tige Anz.	V o n d e n g ü l t i g e n S t i m m e n			
Schlüssel	Name						CDU 01 Anz. %	SPD 02 Anz. %	GRÜNE 03 Anz. %	FDP/DVP 04 Anz. %
Region Stuttgart										
111000	Stuttgart, Landeshauptstadt									
	Ohne Briefwahl	387103	234473	(69,9)	2304 1,0	232169	73464 31,6	73791 31,8	27859 12,0	18213 7,8
	Briefwahl		48601		252 0,5	48349	17416 36,0	13562 28,1	7295 15,1	4506 9,3
	Zusammen	387103	283074	73,1	2556 0,9	280518	90880 32,4	87353 31,1	35154 12,5	22719 8,1
115	Landkreis Böblingen									
115001	Aldlingen									
	Ohne Briefwahl	6140	4113	(73,9)	34 0,8	4079	1560 38,2	1161 28,5	448 11,0	286 7,0
	Briefwahl		561		0 0,0	561	309 55,1	101 18,0	61 10,9	29 5,2
	Zusammen	6140	4674	76,1	34 0,7	4640	1869 40,3	1262 27,2	509 11,0	315 6,8
115002	Aitdorf									
	Ohne Briefwahl	2110	1496	(76,6)	23 1,5	1473	562 38,2	390 26,5	168 11,4	145 9,8
	Briefwahl		144		1 0,7	143	67 46,9	28 19,6	20 14,0	17 11,9
	Zusammen	2110	1640	77,7	24 1,5	1616	629 38,9	418 25,9	188 11,6	162 10,0
115003	Böblingen, Stadt									
	Ohne Briefwahl	32309	20740	(69,8)	231 1,1	20509	7753 37,8	5457 26,6	2601 12,7	1557 7,6
	Briefwahl		2420		16 0,7	2404	938 39,0	632 26,3	364 15,1	208 8,7
	Zusammen	32309	23160	71,7	247 1,1	22913	8691 37,9	6089 26,6	2965 12,9	1765 7,7
115004	Bondorf									
	Ohne Briefwahl	2603	1891	(77,3)	29 1,5	1862	947 50,9	392 21,1	155 8,3	69 3,7
	Briefwahl		149		0 0,0	149	83 55,7	20 13,4	18 12,1	7 4,7
	Zusammen	2603	2040	78,4	29 1,4	2011	1030 51,2	412 20,5	173 8,6	76 3,8
115010	Deckenpfronn									
	Ohne Briefwahl	1647	1105	(72,2)	23 2,1	1082	489 45,2	229 21,2	113 10,4	57 5,3
	Briefwahl		110		0 0,0	110	35 31,8	40 36,4	24 21,8	3 2,7
	Zusammen	1647	1215	73,8	23 1,9	1192	524 44,0	269 22,6	137 11,5	60 5,0
115013	Ehningen									
	Ohne Briefwahl	4997	3505	(75,5)	48 1,4	3457	1334 38,6	911 26,4	444 12,8	227 6,6
	Briefwahl		338		0 0,0	338	154 45,6	81 24,0	47 13,9	26 7,7
	Zusammen	4997	3843	76,9	48 1,2	3795	1488 39,2	992 26,1	491 12,9	253 6,7
115015	Gärtringen									
	Ohne Briefwahl	7323	4875	(71,4)	58 1,2	4817	1998 41,5	1154 24,0	525 10,9	246 5,1
	Briefwahl		484		3 0,6	481	208 43,2	122 25,4	68 14,1	23 4,8
	Zusammen	7323	5359	73,2	61 1,1	5298	2206 41,6	1276 24,1	593 11,2	269 5,1
115016	Gäufelden									
	Ohne Briefwahl	5046	3509	(73,2)	45 1,3	3464	1362 39,3	799 23,1	428 12,4	163 4,7
	Briefwahl		236		0 0,0	236	84 35,6	57 24,2	43 18,2	21 8,9
	Zusammen	5046	3745	74,2	45 1,2	3700	1446 39,1	856 23,1	471 12,7	184 5,0
115054	Grafenau									
	Ohne Briefwahl	4079	2685	(71,1)	39 1,5	2646	1045 39,5	667 25,2	329 12,4	161 6,1
	Briefwahl		285		8 2,8	277	128 46,2	41 14,8	52 18,8	30 10,8
	Zusammen	4079	2970	72,8	47 1,6	2923	1173 40,1	708 24,2	381 13,0	191 6,5

Stadt- und Landkreise Baden-Württembergs

w u r d e n a b g e g e b e n f ü r																									
AFP 05		LIGA 06		CM 07		DKP 08		Dt. Liga 09		DIE GRAUEN 10		REP 11		NPD 12		NO 13		ÖDP 14		PBC 15		Einzelbew. 16		Schl.	
Anz.	%	Anz.	%	Anz.	%	Anz.	%	Anz.	%	Anz.	%	Anz.	%	Anz.	%	Anz.	%	Anz.	%	Anz.	%	Anz.	%		
242	0,1							1095	0,5	3906	1,7	29922	12,9	1353	0,6			2324	1,0						111000
90	0,2							193	0,4	764	1,6	3525	7,3	230	0,5			768	1,6						
332	0,1							1288	0,5	4670	1,7	33447	11,9	1583	0,6			3092	1,1						
																									115
								17	0,4	33	0,8	463	11,4	22	0,5			81	2,0			8	0,2		115001
								4	0,7	10	1,8	33	5,9	2	0,4			12	2,1						
								21	0,5	43	0,9	496	10,7	24	0,5			93	2,0			8	0,2		
								9	0,6	16	1,1	136	9,2	8	0,5			39	2,6						115002
												7	4,9					4	2,8						
								9	0,6	16	1,0	143	8,8	8	0,5			43	2,7						
								167	0,8	243	1,2	2291	11,2	177	0,9			263	1,3						115003
								16	0,7	50	2,1	166	6,9	6	0,2			24	1,0						
								183	0,8	293	1,3	2457	10,7	183	0,8			287	1,3						
								6	0,3	10	0,5	228	12,2	27	1,5			22	1,2			6	0,3		115004
										2	1,3	16	10,7	1	0,7			1	0,7			1	0,7		
								6	0,3	12	0,6	244	12,1	28	1,4			23	1,1			7	0,3		
								7	0,6	8	0,7	150	13,9	8	0,7			21	1,9						115010
										3	2,7	5	4,5												
								7	0,6	11	0,9	155	13,0	8	0,7			21	1,8						
								31	0,9	24	0,7	385	11,1	21	0,6			68	2,0			12	0,3		115013
								4	1,2	5	1,5	19	5,6					2	0,6						
								35	0,9	29	0,8	404	10,6	21	0,6			70	1,8			12	0,3		
								34	0,7	30	0,6	670	13,9	40	0,8			107	2,2			13	0,3		115015
								1	0,2	3	0,6	46	9,6	3	0,6			6	1,2			1	0,2		
								35	0,7	33	0,6	716	13,5	43	0,8			113	2,1			14	0,3		
								18	0,5	40	1,2	561	16,2	27	0,8			59	1,7			7	0,2		115016
										2	0,8	20	8,5	3	1,3			6	2,5						
								18	0,5	42	1,1	581	15,7	30	0,8			65	1,8			7	0,2		
								3	0,1	23	0,9	355	13,8	13	0,5			32	1,2			8	0,3		115054
								2	0,7	5	1,8	16	5,8	1	0,4			1	0,4			1	0,4		
								5	0,2	28	1,0	381	13,0	14	0,5			33	1,1			9	0,3		

Stadtkreis / Landkreis Gemeinde	Wahl- berech- tigte Anz.	Wäh- ler Anz.	Wahl- betei- ligung %	Abgegebene Stimmen		V o n d e n g ü l t i g e n S t i m m e n																					
				Un- gültige Anz.	%	CDU 01	SPD 02	GRÜNE 03	FDP/DVP 04																		
Schlüssel	Name			Anz.	%	Anz.	%	Anz.	%	Anz.	%																
115	Noch: Landkreis Böblingen																										
115021	Herrenberg, Stadt	19155	13287	(74,3)	168	1,3	13119	5328	40,6	2929	22,3	1823	13,9	748	5,7												
	Ohne Briefwahl															1206	8	0,7	1198	529	44,2	243	20,3	203	16,9	98	8,2
	Briefwahl																										
	Zusammen	19155	14493	75,7	176	1,2	14317	5857	40,9	3172	22,2	2026	14,2	846	5,9												
115022	Hildrizhausen	2320	1520	(71,0)	12	0,8	1508	614	40,7	373	24,7	147	9,7	120	8,0												
	Ohne Briefwahl															174	4	2,3	170	63	37,1	52	30,6	28	16,5	13	7,6
	Briefwahl																										
	Zusammen	2320	1694	73,0	16	0,9	1678	677	40,3	425	25,3	175	10,4	133	7,9												
115024	Holzgerlingen	7162	4879	(73,1)	52	1,1	4827	1825	37,8	1403	29,1	580	12,0	369	7,6												
	Ohne Briefwahl															459	0	0,0	459	189	41,2	118	25,7	71	15,5	30	6,5
	Briefwahl																										
	Zusammen	7162	5338	74,5	52	1,0	5286	2014	38,1	1521	28,8	651	12,3	399	7,5												
115053	Jettingen	4151	2934	(74,1)	38	1,3	2896	1206	41,6	691	23,9	261	9,0	110	3,8												
	Ohne Briefwahl															185	3	1,6	182	83	45,6	52	28,6	22	12,1	6	3,3
	Briefwahl																										
	Zusammen	4151	3119	75,1	41	1,3	3078	1289	41,9	743	24,1	283	9,2	116	3,8												
115028	Leonberg, Stadt	30604	20000	(72,8)	232	1,2	19768	7587	38,4	5816	29,4	2359	11,9	1429	7,2												
	Ohne Briefwahl															2903	14	0,5	2889	1314	45,5	680	23,5	384	13,3	215	7,4
	Briefwahl																										
	Zusammen	30604	22903	74,8	246	1,1	22657	8901	39,3	6496	28,7	2743	12,1	1644	7,3												
115029	Magstadt	5326	3518	(71,1)	46	1,3	3472	1239	35,7	921	26,5	379	10,9	200	5,8												
	Ohne Briefwahl															359	2	0,6	357	136	38,1	93	26,1	46	12,9	36	10,1
	Briefwahl																										
	Zusammen	5326	3877	72,8	48	1,2	3829	1375	35,9	1014	26,5	425	11,1	236	6,2												
115034	Mötzingen	1987	1286	(68,1)	21	1,6	1265	531	42,0	291	23,0	125	9,9	63	5,0												
	Ohne Briefwahl															92	1	1,1	91	51	56,0	12	13,2	4	4,4	4	4,4
	Briefwahl																										
	Zusammen	1987	1378	69,4	22	1,6	1356	582	42,9	303	22,3	129	9,5	67	4,9												
115037	Nufringen	3020	1985	(70,7)	27	1,4	1958	803	41,0	493	25,2	199	10,2	86	4,4												
	Ohne Briefwahl															208	1	0,5	207	69	33,3	50	24,2	36	17,4	16	7,7
	Briefwahl																										
	Zusammen	3020	2193	72,6	28	1,3	2165	872	40,3	543	25,1	235	10,9	102	4,7												
115041	Renningen	10316	7263	(75,6)	83	1,1	7180	2534	35,3	2154	30,0	881	12,3	473	6,6												
	Ohne Briefwahl															659	3	0,5	656	238	36,3	190	29,0	102	15,5	42	6,4
	Briefwahl																										
	Zusammen	10316	7922	76,8	86	1,1	7836	2772	35,4	2344	29,9	983	12,5	515	6,6												
115042	Rutesheim	6180	4291	(74,9)	55	1,3	4236	1684	39,8	1293	30,5	446	10,5	232	5,5												
	Ohne Briefwahl															426	1	0,2	425	206	48,5	101	23,8	57	13,4	20	4,7
	Briefwahl																										
	Zusammen	6180	4717	76,3	56	1,2	4661	1890	40,5	1394	29,9	503	10,8	252	5,4												
115044	Schönaich	6668	4490	(73,3)	50	1,1	4440	1711	38,5	1319	29,7	534	12,0	307	6,9												
	Ohne Briefwahl															516	1	0,2	515	218	42,3	117	22,7	83	16,1	44	8,5
	Briefwahl																										
	Zusammen	6668	5006	75,1	51	1,0	4955	1929	38,9	1436	29,0	617	12,5	351	7,1												

Stadt- und Landkreisen Baden-Württembergs

w u r d e n a b g e g e b e n f ü r														
AFP 05	LIGA 06	CM 07	DKP 08	Dt. Liga 09	DIE GRAUEN 10	REP 11	NPD 12	NO 13	ÖDP 14	PBC 15	Einzelbew. 16	Schl.		
Anz. %	Anz. %	Anz. %	Anz. %	Anz. %	Anz. %	Anz. %	Anz. %	Anz. %	Anz. %	Anz. %	Anz. %	Anz. %	Anz. %	Anz. %
														115
				63 0,5	111 0,8	1743 13,3	104 0,8		242 1,8		28 0,2	115021		
				3 0,3	5 0,4	79 6,6	5 0,4		32 2,7		1 0,1			
				66 0,5	116 0,8	1822 12,7	109 0,8		274 1,9		29 0,2			
				10 0,7	17 1,1	190 12,6	8 0,5		29 1,9			115022		
				2 1,2	1 0,6	10 5,9			1 0,6					
				12 0,7	18 1,1	200 11,9	8 0,5		30 1,8					
				29 0,6	46 1,0	482 10,0	23 0,5		70 1,5			115024		
				5 1,1	5 1,1	24 5,2	3 0,7		14 3,1					
				34 0,6	51 1,0	506 9,6	26 0,5		84 1,6					
				16 0,6	17 0,6	501 17,3	31 1,1		56 1,9		7 0,2	115053		
					1 0,5	14 7,7	1 0,5		2 1,1		1 0,5			
				16 0,5	18 0,6	515 16,7	32 1,0		58 1,9		8 0,3			
				75 0,4	253 1,3	1920 9,7	106 0,5		169 0,9		54 0,3	115028		
				8 0,3	55 1,9	194 6,7	8 0,3		22 0,8		9 0,3			
				83 0,4	308 1,4	2114 9,3	114 0,5		191 0,8		63 0,3			
				11 0,3	55 1,6	620 17,9	12 0,3		35 1,0			115029		
					4 1,1	39 10,9	1 0,3		2 0,6					
				11 0,3	59 1,5	659 17,2	13 0,3		37 1,0					
				11 0,9	12 0,9	185 14,6	21 1,7		20 1,6		6 0,5	115034		
						18 19,8			2 2,2					
				11 0,8	12 0,9	203 15,0	21 1,5		22 1,6		6 0,4			
				8 0,4	17 0,9	289 14,8	12 0,6		48 2,5		3 0,2	115037		
					1 0,5	28 13,5	4 1,9		3 1,4					
				8 0,4	18 0,8	317 14,6	16 0,7		51 2,4		3 0,1			
				31 0,4	81 1,1	877 12,2	32 0,4		91 1,3		26 0,4	115041		
				3 0,5	14 2,1	52 7,9	3 0,5		10 1,5		2 0,3			
				34 0,4	95 1,2	929 11,9	35 0,4		101 1,3		28 0,4			
				9 0,2	46 1,1	446 10,5	30 0,7		36 0,8		14 0,3	115042		
					7 1,6	23 5,4	1 0,2		7 1,6		3 0,7			
				9 0,2	53 1,1	469 10,1	31 0,7		43 0,9		17 0,4			
				28 0,6	23 0,5	432 9,7	41 0,9		45 1,0			115044		
				2 0,4	10 1,9	34 6,6			7 1,4					
				30 0,6	33 0,7	466 9,4	41 0,8		52 1,0					

Stadtkreis / Landkreis Gemeinde		Wahl- berech- tigte Anz.	Wäh- ler Anz.	Wahl- betei- ligung %	Abgegebene Un- gültige Anz. %	Stimmen Gül- tige Anz.	V o n d e n g ü l t i g e n S t i m m e n				
Schlüssel	Name						CDU 01 Anz. %	SPD 02 Anz. %	GRÜNE 03 Anz. %	FDP/DVP 04 Anz. %	
115	Noch: Landkreis Böblingen										
115045	Sindelfingen, Stadt Ohne Briefwahl	39505	25803	(70,6)	298 1,2	25505	9150 35,9	7460 29,2	2858 11,2	1511 5,9	
	Briefwahl		2777		14 0,5	2763	1096 39,7	709 25,7	358 13,0	239 8,7	
	Zusammen	39505	28580	72,3	312 1,1	28268	10246 36,2	8169 28,9	3216 11,4	1750 6,2	
115046	Steinenbronn Ohne Briefwahl	3589	2447	(73,2)	33 1,3	2414	941 39,0	743 30,8	205 8,5	138 5,7	
	Briefwahl		235		1 0,4	234	76 32,5	88 37,6	21 9,0	18 7,7	
	Zusammen	3589	2682	74,7	34 1,3	2648	1017 38,4	831 31,4	226 8,5	156 5,9	
115048	Waldenbuch, Stadt Ohne Briefwahl	5470	3594	(71,3)	40 1,1	3554	1396 39,3	1038 29,2	327 9,2	280 7,9	
	Briefwahl		402		0 0,0	402	144 35,8	113 28,1	47 11,7	51 12,7	
	Zusammen	5470	3996	73,1	40 1,0	3956	1540 38,9	1151 29,1	374 9,5	331 8,4	
115050	Weil der Stadt, Stadt Ohne Briefwahl	12249	8115	(71,5)	125 1,5	7990	3131 39,2	2142 26,8	895 11,2	513 6,4	
	Briefwahl		839		4 0,5	835	382 45,7	201 24,1	111 13,3	54 6,5	
	Zusammen	12249	8954	73,1	129 1,4	8825	3513 39,8	2343 26,5	1006 11,4	567 6,4	
115051	Weil im Schönbuch Ohne Briefwahl	6075	4139	(72,0)	65 1,6	4074	1663 40,8	1033 25,4	376 9,2	230 5,6	
	Briefwahl		311		1 0,3	310	125 40,3	82 26,5	48 15,5	26 8,4	
	Zusammen	6075	4450	73,3	66 1,5	4384	1788 40,8	1115 25,4	424 9,7	256 5,8	
115052	Weissach Ohne Briefwahl	4677	3241	(74,1)	38 1,2	3203	1414 44,1	808 25,2	351 11,0	222 6,9	
	Briefwahl		297		0 0,0	297	139 46,8	68 22,9	25 8,4	28 9,4	
	Zusammen	4677	3538	75,6	38 1,1	3500	1553 44,4	876 25,0	376 10,7	250 7,1	
115	Landkreis Böblingen insgesamt	234708	156711	(72,2)	1913 1,2	154798	59807 38,6	42067 27,2	17957 11,6	9942 6,4	
	Briefwahl		16775		86 0,5	16689	7064 42,3	4091 24,5	2343 14,0	1304 7,8	
	Zusammen	234708	173486	73,9	1999 1,2	171487	66871 39,0	46158 26,9	20300 11,8	11246 6,6	
116	Landkreis Esslingen										
116081	Aichtal, Stadt Ohne Briefwahl	6513	4515	(75,0)	27 0,6	4488	1215 27,1	1044 23,3	418 9,3	286 6,4	
	Briefwahl		478		3 0,6	475	172 36,2	108 22,7	66 13,9	39 8,2	
	Zusammen	6513	4993	76,7	30 0,6	4963	1387 27,9	1152 23,2	484 9,8	325 6,5	
116076	Aichwald Ohne Briefwahl	6073	4397	(78,4)	46 1,0	4351	1621 37,3	1256 28,9	445 10,2	347 8,0	
	Briefwahl		437		7 1,6	430	162 37,7	108 25,1	64 14,9	48 11,2	
	Zusammen	6073	4834	79,6	53 1,1	4781	1783 37,3	1364 28,5	509 10,6	395 8,3	
116004	Altbach Ohne Briefwahl	4084	2802	(75,5)	52 1,9	2750	1016 36,9	908 33,0	204 7,4	183 6,7	
	Briefwahl		358		6 1,7	352	138 39,2	104 29,5	38 10,8	24 6,8	
	Zusammen	4084	3160	77,4	58 1,8	3102	1154 37,2	1012 32,6	242 7,8	207 6,7	

Stadt- und Landkreisen Baden-Württembergs

wurden abgegeben für														
AFP 05	LIGA 06	CM 07	DKP 08	Dt. Liga 09	DIE GRAUEN 10	REP 11	NPD 12	NO 13	ÖDP 14	PBC 15	Einzelbew. 16	Schl.		
Anz. %	Anz. %	Anz. %	Anz. %	Anz. %	Anz. %	Anz. %	Anz. %	Anz. %	Anz. %	Anz. %	Anz. %			
												115		
				134 0,5	336 1,3	3414 13,4	171 0,7		471 1,8			115045		
				21 0,8	64 2,3	212 7,7	5 0,2		59 2,1					
				155 0,5	400 1,4	3626 12,8	176 0,6		530 1,9					
				10 0,4	36 1,5	310 12,8	13 0,5		18 0,7			115046		
				1 0,4	5 2,1	19 8,1	3 1,3		3 1,3					
				11 0,4	41 1,5	329 12,4	16 0,6		21 0,8					
				27 0,8	57 1,6	370 10,4	25 0,7		34 1,0			115048		
					11 2,7	31 7,7			5 1,2					
				27 0,7	68 1,7	401 10,1	25 0,6		39 1,0					
				28 0,4	79 1,0	1033 12,9	44 0,6		107 1,3		18 0,2	115050		
				2 0,2	9 1,1	66 7,9			8 1,0		2 0,2			
				30 0,3	88 1,0	1099 12,5	44 0,5		115 1,3		20 0,2			
				26 0,6	41 1,0	630 15,5	19 0,5		56 1,4			115051		
				1 0,3	2 0,6	23 7,4			3 1,0					
				27 0,6	43 1,0	653 14,9	19 0,4		59 1,3					
				10 0,3	33 1,0	297 9,3	8 0,2		52 1,6		8 0,2	115052		
				3 1,0	5 1,7	23 7,7			3 1,0		3 1,0			
				13 0,4	38 1,1	320 9,1	8 0,2		55 1,6		11 0,3			
				818 0,5	1687 1,1	18988 12,3	1043 0,7		2271 1,5		218 0,1	115		
				78 0,5	279 1,7	1217 7,3	50 0,3		239 1,4		24 0,1			
				896 0,5	1966 1,1	20205 11,8	1093 0,6		2510 1,5		242 0,1			
												116		
				8 0,2	30 0,7	404 9,0	33 0,7		14 0,3	25 0,6	1011 22,5	116081		
				1 0,2	2 0,4	25 5,3	1 0,2		2 0,4	2 0,4	57 12,0			
				9 0,2	32 0,6	429 8,6	34 0,7		16 0,3	27 0,5	1068 21,5			
				28 0,6		572 13,1	18 0,4		64 1,5			116076		
						40 9,3	2 0,5		6 1,4					
				28 0,6		612 12,8	20 0,4		70 1,5					
						403 14,7	9 0,3		27 1,0			116004		
						40 11,4	2 0,6		6 1,7					
						443 14,3	11 0,4		33 1,1					

Stadtkreis / Landkreis Gemeinde		Wahl- berech- tigte Anz.	Wäh- ler Anz.	Wahl- betei- ligung %	Abgegebene Un- gültige Anz. %	Stimmen Gül- tige Anz.	V o n d e n g ü l t i g e n S t i m m e n			
Schlüssel	Name					CDU 01 Anz. %	SPD 02 Anz. %	GRÜNE 03 Anz. %	FDP/DVP 04 Anz. %	
116 Noch: Landkreis Esslingen										
116005	Altdorf									
	Ohne Briefwahl	760	576	(79,7)	9 1,6	567	179 31,6	119 21,0	30 5,3	17 3,0
	Briefwahl		36		0 0,0	36	11 30,6	9 25,0	1 2,8	1 2,8
	Zusammen	760	612	80,5	9 1,5	603	190 31,5	128 21,2	31 5,1	18 3,0
116006	Altenriet									
	Ohne Briefwahl	1027	798	(82,2)	5 0,6	793	230 29,0	171 21,6	66 8,3	37 4,7
	Briefwahl		54		0 0,0	54	18 33,3	9 16,7	8 14,8	2 3,7
	Zusammen	1027	852	83,0	5 0,6	847	248 29,3	180 21,3	74 8,7	39 4,6
116007	Baltmannsweiler									
	Ohne Briefwahl	3937	2629	(72,5)	34 1,3	2595	935 36,0	763 29,4	261 10,1	151 5,8
	Briefwahl		288		2 0,7	286	126 44,1	82 28,7	35 12,2	20 7,0
	Zusammen	3937	2917	74,1	36 1,2	2881	1061 36,8	845 29,3	296 10,3	171 5,9
116008	Bempflingen									
	Ohne Briefwahl	2283	1658	(77,8)	23 1,4	1635	458 28,0	450 27,5	133 8,1	85 5,2
	Briefwahl		145		1 0,7	144	47 32,6	35 24,3	17 11,8	5 3,5
	Zusammen	2283	1803	79,0	24 1,3	1779	505 28,4	485 27,3	150 8,4	90 5,1
116011	Beuren									
	Ohne Briefwahl	2510	1831	(79,0)	16 0,9	1815	544 30,0	299 16,5	114 6,3	39 2,1
	Briefwahl		179		2 1,1	177	69 39,0	20 11,3	16 9,0	6 3,4
	Zusammen	2510	2010	80,1	18 0,9	1992	613 30,8	319 16,0	130 6,5	45 2,3
116012	Bissingen an der Teck									
	Ohne Briefwahl	2459	1718	(74,1)	20 1,2	1698	608 35,8	422 24,9	186 11,0	110 6,5
	Briefwahl		130		0 0,0	130	57 43,8	32 24,6	14 10,8	6 4,6
	Zusammen	2459	1848	75,2	20 1,1	1828	665 36,4	454 24,8	200 10,9	116 6,3
116014	Deizisau									
	Ohne Briefwahl	4362	3144	(78,0)	35 1,1	3109	1131 36,4	988 31,8	311 10,0	168 5,4
	Briefwahl		312		3 1,0	309	141 45,6	87 28,2	24 7,8	24 7,8
	Zusammen	4362	3456	79,2	38 1,1	3418	1272 37,2	1075 31,5	335 9,8	192 5,6
116015	Denkendorf									
	Ohne Briefwahl	6907	4686	(74,0)	49 1,0	4637	1744 37,6	1486 32,0	427 9,2	302 6,5
	Briefwahl		563		5 0,9	558	254 45,5	181 32,4	43 7,7	34 6,1
	Zusammen	6907	5249	76,0	54 1,0	5195	1998 38,5	1667 32,1	470 9,0	336 6,5
116016	Dettingen unter Teck									
	Ohne Briefwahl	3952	2632	(72,8)	26 1,0	2606	924 35,5	770 29,5	226 8,7	142 5,4
	Briefwahl		324		5 1,5	319	141 44,2	80 25,1	16 5,0	25 7,8
	Zusammen	3952	2956	74,8	31 1,0	2925	1065 36,4	850 29,1	242 8,3	167 5,7
116018	Erkenbrechtsweiler									
	Ohne Briefwahl	1427	1019	(74,7)	30 2,9	989	366 37,0	258 26,1	70 7,1	49 5,0
	Briefwahl		62		0 0,0	62	21 33,9	23 37,1	4 6,5	2 3,2
	Zusammen	1427	1081	75,8	30 2,8	1051	387 36,8	281 26,7	74 7,0	51 4,9
116019	Esslingen am Neckar, Stadt									
	Ohne Briefwahl	61536	39569	(71,3)	367 0,9	39202	13796 35,2	12888 32,9	3898 9,9	2532 6,5
	Briefwahl		5707		24 0,4	5683	2321 40,8	1697 29,9	656 11,5	451 7,9
	Zusammen	61536	45276	73,6	391 0,9	44885	16117 35,9	14585 32,5	4554 10,1	2983 6,6

Stadt- und Landkreisen Baden-Württembergs

w u r d e n a b g e g e b e n f ü r													
AFP 05	LIGA 06	CM 07	DKP 09	Dt.Liga 09	DIE GRAUEN 10	REP 11	NPD 12	NO 13	ÖDP 14	PBC 15	Einzelbew. 16	Schl.	
Anz. %	Anz. %	Anz. %	Anz. %	Anz. %	Anz. %	Anz. %	Anz. %	Anz. %	Anz. %	Anz. %	Anz. %		
						58 10,2	6 1,1			1 0,2	157 27,7	116005	
					1 2,8	3 8,3				5 13,9	5 13,9		
					1 0,2	61 10,1	6 1,0			6 1,0	162 26,9		
						4 0,5	84 10,6	5 0,6	1 0,1	7 0,9	188 23,7	116006	
						2 3,7	3 5,6		2 3,7		10 18,5		
						6 0,7	87 10,3	5 0,6	3 0,4	7 0,8	198 23,4		
							424 16,3	13 0,5	48 1,8			116007	
							21 7,3		2 0,7				
							445 15,4	13 0,5	50 1,7				
				4 0,2	8 0,5	230 14,1	13 0,8		9 0,6	11 0,7	234 14,3	116008	
						18 12,5			1 0,7	3 2,1	18 12,5		
				4 0,2	8 0,4	248 13,9	13 0,7		10 0,6	14 0,8	252 14,2		
				1 0,1	10 0,6	173 9,5	9 0,5		8 0,4	6 0,3	612 33,7	116011	
					3 1,7	15 8,5			1 0,6	7 4,0	40 22,6		
				1 0,1	13 0,7	188 9,4	9 0,5		9 0,5	13 0,7	652 32,7		
						332 19,6	4 0,2		36 2,1			116012	
						16 12,3			5 3,8				
						348 19,0	4 0,2		41 2,2				
						457 14,7	13 0,4		41 1,3			116014	
						28 9,1			5 1,6				
						485 14,2	13 0,4		46 1,3				
				29 0,6		574 12,4	19 0,4		56 1,2			116015	
				2 0,4		40 7,2	1 0,2		3 0,5				
				31 0,6		614 11,8	20 0,4		59 1,1				
						498 19,1	10 0,4		36 1,4			116016	
						52 16,3			5 1,6				
						550 18,8	10 0,3		41 1,4				
						226 22,9	5 0,5		15 1,5			116018	
						9 14,5			3 4,8				
						235 22,4	5 0,5		18 1,7				
				164 0,4		5443 13,9	162 0,4		319 0,8			116019	
				10 0,2		490 8,6	15 0,3		43 0,8				
				174 0,4		5933 13,2	177 0,4		362 0,8				

116

Stadtkreis / Landkreis Gemeinde		Wahl- berech- tigte Anz.	Wäh- ler Anz.	Wahl- betei- ligung %	Abgegebene Un- gültige Anz. %	Stimmen Gül- tige Anz.	V o n d e n g ü l t i g e n S t i m m e n			
Schlüssel	Name					CDU 01 Anz. %	SPD 02 Anz. %	GRÜNE 03 Anz. %	FDP/DVP 04 Anz. %	
116	Noch: Landkreis Esslingen									
116077	Filderstadt, Stadt Ohne Briefwahl	27338	17716	(71,7)	126 0,7	17590	5774 32,8	5508 31,3	1762 10,0	1172 6,7
	Briefwahl		2483		11 0,4	2472	868 35,1	744 30,1	317 12,8	169 6,8
	Zusammen	27338	20199	73,9	137 0,7	20062	6642 33,1	6252 31,2	2079 10,4	1341 6,7
116020	Frickenhäuser Ohne Briefwahl	6354	4509	(75,4)	74 1,6	4435	1398 31,5	742 16,7	235 5,3	103 2,3
	Briefwahl		357		1 0,3	356	121 34,0	66 18,5	25 7,0	16 4,5
	Zusammen	6354	4866	76,6	75 1,5	4791	1519 31,7	808 16,9	260 5,4	119 2,5
116022	Großbottlingen Ohne Briefwahl	2740	1971	(77,0)	14 0,7	1957	644 32,9	354 18,1	142 7,3	76 3,9
	Briefwahl		180		3 1,7	177	77 43,5	31 17,5	10 5,6	5 2,8
	Zusammen	2740	2151	78,5	17 0,8	2134	721 33,8	385 18,0	152 7,1	81 3,8
116027	Hochdorf Ohne Briefwahl	3306	2224	(74,4)	26 1,2	2198	860 39,1	625 28,4	258 11,7	130 5,9
	Briefwahl		306		1 0,3	305	141 46,2	79 25,9	36 11,8	20 6,6
	Zusammen	3306	2530	76,5	27 1,1	2503	1001 40,0	704 28,1	294 11,7	150 6,0
116029	Holzmaden Ohne Briefwahl	1249	896	(75,9)	20 2,2	876	337 38,5	207 23,6	95 10,8	64 7,3
	Briefwahl		65		0 0,0	65	23 35,4	16 24,6	11 16,9	7 10,8
	Zusammen	1249	961	76,9	20 2,1	941	360 38,3	223 23,7	106 11,3	71 7,5
116033	Kirchheim unter Teck, Stadt Ohne Briefwahl	25339	16366	(70,2)	166 1,0	16200	5813 35,9	4719 29,1	1642 10,1	1174 7,2
	Briefwahl		1924		7 0,4	1917	841 43,9	477 24,9	203 10,6	166 8,7
	Zusammen	25339	18290	72,2	173 0,9	18117	6654 36,7	5196 28,7	1845 10,2	1340 7,4
116035	Köngen Ohne Briefwahl	6169	4319	(75,1)	68 1,6	4251	1442 33,9	1376 32,4	427 10,0	275 6,5
	Briefwahl		397		6 1,5	391	161 41,2	115 29,4	44 11,3	24 6,1
	Zusammen	6169	4716	76,4	74 1,6	4642	1603 34,5	1491 32,1	471 10,1	299 6,4
116036	Kohlberg Ohne Briefwahl	1693	1191	(73,8)	10 0,8	1181	431 36,5	210 17,8	53 4,5	38 3,2
	Briefwahl		73		0 0,0	73	30 41,1	14 19,2	5 6,8	1 1,4
	Zusammen	1693	1264	74,7	10 0,8	1254	461 36,8	224 17,9	58 4,6	39 3,1
116078	Leinfelden-Echterdingen, Stadt Ohne Briefwahl	25557	17482	(75,7)	161 0,9	17321	5979 34,5	4964 28,7	1901 11,0	1439 8,3
	Briefwahl		2339		10 0,4	2329	906 38,9	601 25,8	344 14,8	186 8,0
	Zusammen	25557	19821	77,6	171 0,9	19650	6885 35,0	5565 28,3	2245 11,4	1625 8,3
116079	Lenningen Ohne Briefwahl	6114	4127	(70,9)	40 1,0	4087	1450 35,5	1095 26,8	338 8,3	227 5,6
	Briefwahl		281		4 1,4	277	127 45,8	63 22,7	21 7,6	23 8,3
	Zusammen	6114	4408	72,1	44 1,0	4364	1577 36,1	1158 26,5	359 8,2	250 5,7
116037	Lichtenwald Ohne Briefwahl	1833	1307	(77,2)	14 1,1	1293	457 35,3	377 29,2	123 9,5	87 6,7
	Briefwahl		136		0 0,0	136	55 40,4	35 25,7	12 8,8	15 11,0
	Zusammen	1833	1443	78,7	14 1,0	1429	512 35,8	412 28,8	135 9,4	102 7,1

Stadt- und Landkreisen Baden-Württembergs

w u r d e n a b g e g e b e n f ü r															
AFP 05	LIGA 06	CM 07	DKP 08	Dt.Liga 09	DIE GRAUEN 10	REP 11	NPD 12	NO 13	ÖDP 14	PBC 15	Einzelbew. 16	Schl.			
Anz. %	Anz. %	Anz. %	Anz. %	Anz. %	Anz. %	Anz. %	Anz. %	Anz. %	Anz. %	Anz. %	Anz. %				
												116			
				46 0,3	146 0,8	1741 9,9	72 0,4		130 0,7	232 1,3	1007 5,7	116077			
				6 0,2	29 1,2	176 7,1	4 0,2		21 0,8	22 0,9	116 4,7				
				52 0,3	175 0,9	1917 9,6	76 0,4		151 0,8	254 1,3	1123 5,6				
				10 0,2	20 0,5	518 11,7	28 0,6		24 0,5	33 0,7	1324 29,9	116020			
				1 0,3	3 0,8	26 7,3	1 0,3		7 2,0		90 25,3				
				11 0,2	23 0,5	544 11,4	29 0,6		31 0,6	33 0,7	1414 29,5				
				6 0,3	15 0,8	233 11,9	9 0,5		10 0,5	20 1,0	448 22,9	116022			
					2 1,1	14 7,9	1 0,6		1 0,6	2 1,1	34 19,2				
				6 0,3	17 0,8	247 11,6	10 0,5		11 0,5	22 1,0	482 22,6				
						291 13,2	8 0,4		26 1,2			116027			
						22 7,2			7 2,3						
						313 12,5	8 0,3		33 1,3						
						142 16,2	2 0,2		29 3,3			116029			
						5 7,7			3 4,6						
						147 15,6	2 0,2		32 3,4						
						2514 15,5	91 0,6		247 1,5			116033			
						179 9,3	9 0,5		42 2,2						
						2693 14,9	100 0,6		289 1,6						
						646 15,2	26 0,6		59 1,4			116035			
						38 9,7			9 2,3						
						684 14,7	26 0,6		68 1,5						
				2 0,2	112 9,5	6 0,5	6 0,5		11 0,9	17 1,4	301 25,5	116036			
				1 1,4	6 8,2					1 1,4	15 20,5				
				3 0,2	118 9,4	6 0,5	6 0,5		11 0,9	18 1,4	316 25,2				
				64 0,4	186 1,1	1583 9,1	92 0,5		99 0,6	76 0,4	938 5,4	116078			
				2 0,1	26 1,1	142 6,1	6 0,3		18 0,8	4 0,2	94 4,0				
				66 0,3	212 1,1	1725 8,8	98 0,5		117 0,6	80 0,4	1032 5,3				
						879 21,5	27 0,7		71 1,7			116079			
						37 13,4	2 0,7		4 1,4						
						916 21,0	29 0,7		75 1,7						
						218 16,9	11 0,9		20 1,5			116037			
						16 11,8	1 0,7		2 1,5						
						234 16,4	12 0,8		22 1,5						

Stadtkreis / Landkreis Gemeinde	Wahl- berech- tigte Anz.	Wäh- ler Anz.	Wahl- betei- ligung %	Abgegebene Un- gültige Anz. %	Stimmen Gül- tige Anz.	V o n d e n g ü l t i g e n S t i m m e n					
						CDU 01 Anz. %	SPD 02 Anz. %	GRÜNE 03 Anz. %	FDP/DVP 04 Anz. %		
Schlüssel	Name										
116	Noch: Landkreis Esslingen										
116041	Neckartailfingen Ohne Briefwahl	2392	1744	(79,4)	15 0,9	1729	527 30,5	291 16,8	133 7,7	53 3,1	
	Briefwahl		185		0 0,0	185	58 31,4	23 12,4	15 8,1	5 2,7	
	Zusammen	2392	1929	80,6	15 0,8	1914	585 30,6	314 16,4	148 7,7	58 3,0	
116042	Neckartenzlingen Ohne Briefwahl	3783	2661	(75,3)	56 2,1	2605	747 28,7	583 22,4	203 7,8	106 4,1	
	Briefwahl		232		0 0,0	232	68 29,3	62 26,7	25 10,8	10 4,3	
	Zusammen	3783	2893	76,5	56 1,9	2837	815 28,7	645 22,7	228 8,0	116 4,1	
116043	Neidlingen Ohne Briefwahl	1288	862	(70,2)	7 0,8	855	391 45,7	171 20,0	60 7,0	61 7,1	
	Briefwahl		57		1 1,8	56	29 51,8	18 32,1	1 1,8	3 5,4	
	Zusammen	1288	919	71,4	8 0,9	911	420 46,1	189 20,7	61 6,7	64 7,0	
116046	Neuffen, Stadt Ohne Briefwahl	4260	3006	(76,6)	32 1,1	2974	1081 36,3	507 17,0	206 6,9	93 3,1	
	Briefwahl		315		1 0,3	314	153 48,7	46 14,6	24 7,6	4 1,3	
	Zusammen	4260	3321	78,0	33 1,0	3288	1234 37,5	553 16,8	230 7,0	97 3,0	
116047	Neuhausen auf den Fildern Ohne Briefwahl	7928	5405	(74,0)	71 1,3	5334	2004 37,6	1512 28,3	597 11,2	401 7,5	
	Briefwahl		606		19 3,1	587	268 45,7	144 24,5	55 9,4	52 8,9	
	Zusammen	7928	6011	75,8	90 1,5	5921	2272 38,4	1656 28,0	652 11,0	453 7,7	
116048	Notzingen Ohne Briefwahl	2518	1826	(78,1)	22 1,2	1804	692 38,4	470 26,1	114 6,3	92 5,1	
	Briefwahl		172		1 0,6	171	68 39,8	43 25,1	19 11,1	9 5,3	
	Zusammen	2518	1998	79,3	23 1,2	1975	760 38,5	513 26,0	133 6,7	101 5,1	
116049	Nürtingen, Stadt Ohne Briefwahl	26837	18321	(73,6)	186 1,0	18135	5731 31,6	3472 19,1	1704 9,4	800 4,4	
	Briefwahl		1806		2 0,1	1804	663 36,8	310 17,2	233 12,9	105 5,8	
	Zusammen	26837	20127	75,0	188 0,9	19939	6394 32,1	3782 19,0	1937 9,7	905 4,5	
116050	Oberboihingen Ohne Briefwahl	3538	2490	(75,3)	21 0,8	2469	662 26,8	474 19,2	216 8,7	86 3,5	
	Briefwahl		226		1 0,4	225	74 32,9	39 17,3	32 14,2	10 4,4	
	Zusammen	3538	2716	76,8	22 0,8	2694	736 27,3	513 19,0	248 9,2	96 3,6	
116053	Ohmden Ohne Briefwahl	1254	883	(73,6)	10 1,1	873	290 33,2	247 28,3	60 6,9	52 6,0	
	Briefwahl		54		1 1,9	53	24 45,3	17 32,1	6 11,3	2 3,8	
	Zusammen	1254	937	74,7	11 1,2	926	314 33,9	264 28,5	66 7,1	54 5,8	
116080	Ostfildern, Stadt Ohne Briefwahl	20962	13961	(73,1)	154 1,1	13807	4924 35,7	4331 31,4	1392 10,1	1104 8,0	
	Briefwahl		1802		17 0,9	1785	715 40,1	511 28,6	189 10,6	183 10,3	
	Zusammen	20962	15763	75,2	171 1,1	15592	5639 36,2	4842 31,1	1581 10,1	1287 8,3	
116054	Owen, Stadt Ohne Briefwahl	2190	1566	(76,1)	20 1,3	1546	696 45,0	387 25,0	127 8,2	101 6,5	
	Briefwahl		126		1 0,8	125	76 60,8	23 18,4	10 8,0	10 8,0	
	Zusammen	2190	1692	77,3	21 1,2	1671	772 46,2	410 24,5	137 8,2	111 6,6	

Stadt- und Landkreisen Baden-Württembergs

w u r d e n a b g e g a b e n f ü r													
AFP 05	LIGA 06	CM 07	DKP 08	Dt.Liga 09	DIE 10	GRAUEN 10	REP 11	NPD 12	NO 13	ÖDP 14	PBC 15	Einzelbew. 16	Schl.
Anz. %	Anz. %	Anz. %	Anz. %	Anz. %	Anz. %	Anz. %	Anz. %	Anz. %	Anz. %	Anz. %	Anz. %	Anz. %	
													116
						8 0,5	165 9,5	9 0,5		15 0,9	15 0,9	513 29,7	116041
						2 1,1	20 10,8			3 1,6	1 0,5	58 31,4	
						10 0,5	185 9,7	9 0,5		18 0,9	16 0,8	571 29,8	
				2 0,1	14 0,5		377 14,5	14 0,5		15 0,6	20 0,8	524 20,1	116042
				1 0,4	2 0,9		22 9,5			1 0,4	5 2,2	36 15,5	
				3 0,1	16 0,6		399 14,1	14 0,5		16 0,6	25 0,9	560 19,7	
							129 15,1	10 1,2		33 3,9			116043
							1 1,8			4 7,1			
							130 14,3	10 1,1		37 4,1			
				1 0,0	8 0,3	252 8,5	19 0,6			16 0,5	51 1,7	740 24,9	116046
					4 1,3	13 4,1				4 1,3	2 0,6	64 20,4	
				1 0,0	12 0,4	265 8,1	19 0,6			20 0,6	53 1,6	804 24,5	
				18 0,3		721 13,5	20 0,4			61 1,1			116047
				3 0,5		54 9,2	3 0,5			8 1,4			
				21 0,4		775 13,1	23 0,4			69 1,2			
						378 21,0	9 0,5			49 2,7			116048
						27 15,8				5 2,9			
						405 20,5	9 0,5			54 2,7			
				30 0,2	137 0,8	1950 10,8	120 0,7			99 0,5	112 0,6	3980 21,9	116049
				2 0,1	16 0,9	125 6,9	9 0,5			21 1,2	11 0,6	309 17,1	
				32 0,2	153 0,8	2075 10,4	129 0,6			120 0,6	123 0,6	4289 21,5	
				6 0,2	16 0,6	301 12,2	11 0,4			20 0,8	13 0,5	664 26,9	116050
				1 0,4	3 1,3	20 8,9				2 0,9	1 0,4	43 19,1	
				7 0,3	19 0,7	321 11,9	11 0,4			22 0,8	14 0,5	707 26,2	
						183 21,0	9 1,0			32 3,7			116053
						4 7,5							
						187 20,2	9 1,0			32 3,5			
				68 0,5		1802 13,1	58 0,4			128 0,9			116080
				4 0,2		155 8,7	4 0,2			24 1,3			
				72 0,5		1957 12,6	62 0,4			152 1,0			
						201 13,0	10 0,6			24 1,6			116054
						6 4,8							
						207 12,4	10 0,6			24 1,4			

Stadtkreis / Landkreis Gemeinde		Wahl- berech- tigte Anz.	Wäh- ler Anz.	Wahl- betei- ligung %	Abgegebene Un- gültige Anz.	Stimmen Gül- tige Anz.	V o n d e n g ü l t i g e n S t i m m e n		G R Ü N E		FDP/DVP				
Schlüssel	Name				Anz.	%	CDU 01 Anz.	%	SPD 02 Anz.	%	GRÜNE 03 Anz.	%	FDP/DVP 04 Anz.	%	
116	Noch: Landkreis Esslingen														
116056	Plochingen, Stadt														
	Ohne Briefwahl	8653	5765	(73,7)	69	1,2	5696	2155	37,8	1856	32,6	497	8,7	354	6,2
	Briefwahl		784		4	0,5	780	370	47,4	204	26,2	68	8,7	62	7,9
	Zusammen	8653	6549	75,7	73	1,1	6476	2525	39,0	2060	31,8	565	8,7	416	6,4
116058	Reichenbach an der Fils														
	Ohne Briefwahl	5238	3679	(75,0)	40	1,1	3639	1413	38,8	1087	29,9	340	9,3	191	5,2
	Briefwahl		298		5	1,7	293	142	48,5	65	22,2	34	11,6	19	6,5
	Zusammen	5238	3977	75,9	45	1,1	3932	1555	39,5	1152	29,3	374	9,5	210	5,3
116063	Schlaithdorf														
	Ohne Briefwahl	1103	776	(76,7)	1	0,1	775	213	27,5	171	22,1	100	12,9	42	5,4
	Briefwahl		84		0	0,0	84	20	23,8	21	25,0	13	15,5	5	6,0
	Zusammen	1103	860	78,0	1	0,1	859	233	27,1	192	22,4	113	13,2	47	5,5
116068	Unterenzingen														
	Ohne Briefwahl	2968	2185	(77,5)	44	2,0	2141	631	29,5	446	20,8	144	6,7	113	5,3
	Briefwahl		139		4	2,9	135	37	27,4	30	22,2	18	13,3	10	7,4
	Zusammen	2968	2324	78,3	48	2,1	2276	668	29,3	476	20,9	162	7,1	123	5,4
116070	Weilheim an der Teck, Stadt														
	Ohne Briefwahl	6254	4006	(69,3)	31	0,8	3975	1585	39,9	962	24,2	366	9,2	299	7,5
	Briefwahl		435		1	0,2	434	181	41,7	96	22,1	45	10,4	42	9,7
	Zusammen	6254	4441	71,0	32	0,7	4409	1766	40,1	1058	24,0	411	9,3	341	7,7
116071	Wendlingen am Neckar, Stadt														
	Ohne Briefwahl	10359	6966	(73,1)	101	1,4	6865	2401	35,0	2016	29,4	726	10,6	354	5,2
	Briefwahl		783		15	1,9	768	286	37,2	223	29,0	90	11,7	48	6,3
	Zusammen	10359	7749	74,8	116	1,5	7633	2687	35,2	2239	29,3	816	10,7	402	5,3
116072	Wernau (Neckar), Stadt														
	Ohne Briefwahl	8347	5572	(72,1)	74	1,3	5498	2556	46,5	1355	24,6	410	7,5	205	3,7
	Briefwahl		559		5	0,9	554	307	55,4	112	20,2	49	8,8	27	4,9
	Zusammen	8347	6131	73,5	79	1,3	6052	2863	47,3	1467	24,2	459	7,6	232	3,8
116073	Wolfschlugen														
	Ohne Briefwahl	3959	2751	(75,9)	34	1,2	2717	813	29,9	665	24,5	287	10,6	128	4,7
	Briefwahl		325		4	1,2	321	114	35,5	62	19,3	38	11,8	21	6,5
	Zusammen	3959	3076	77,7	38	1,2	3038	927	30,5	727	23,9	325	10,7	149	4,9
116	Landkreis Esslingen insgesamt														
	Ohne Briefwahl	339353	228507	(73,4)	2446	1,1	226061	78864	34,9	63002	27,9	21447	9,5	13868	6,1
	Briefwahl		26602		183	0,7	26419	10681	40,4	6865	26,0	2994	11,3	1946	7,4
	Zusammen	339353	255109	75,2	2629	1,0	252480	89545	35,5	69867	27,7	24441	9,7	15814	6,3
117	Landkreis Göppingen														
117001	Adelberg														
	Ohne Briefwahl	1437	1060	(77,7)	17	1,6	1043	405	38,8	278	26,7	89	8,5	69	6,6
117002	Aichelberg														
	Ohne Briefwahl	726	453	(65,4)	3	0,7	450	177	39,3	108	24,0	41	9,1	37	8,2

Stadt- und Landkreisen Baden-Württembergs

w u r d e n a b g e g e b e n f ü r															
AFP 05	LIGA 06	CM 07	DKP 08	Dt. Liga 09	DIE GRAUEN 10	REP 11	NPD 12	NO 13	ÖDP 14	PBC 15	Einzelbew. 16	Schl.			
Anz. %	Anz. %	Anz. %	Anz. %	Anz. %	Anz. %	Anz. %	Anz. %	Anz. %	Anz. %	Anz. %	Anz. %				
															116
						740 13,0	24 0,4		70 1,2						116056
						58 7,4	5 0,6		13 1,7						
						798 12,3	29 0,4		83 1,3						
						555 15,3	21 0,6		32 0,9						116058
						30 10,2			3 1,0						
						585 14,9	21 0,5		35 0,9						
				1 0,1	4 0,5	94 12,1	4 0,5		3 0,4	6 0,8	137 17,7				116063
					1 1,2	5 6,0			2 2,4	1 1,2	16 19,0				
				1 0,1	5 0,6	99 11,5	4 0,5		5 0,6	7 0,8	153 17,8				
				4 0,2	7 0,3	274 12,8	14 0,7		15 0,7	15 0,7	478 22,3				116068
					10 7,4				8 5,9	1 0,7	21 15,6				
				4 0,2	7 0,3	284 12,5	14 0,6		23 1,0	16 0,7	499 21,9				
						662 16,7	20 0,5		81 2,0						116070
						62 14,3			8 1,8						
						724 16,4	20 0,5		89 2,0						
						1219 17,8	45 0,7		104 1,5						116071
						107 13,9	5 0,7		9 1,2						
						1326 17,4	50 0,7		113 1,5						
						847 15,4	26 0,5		99 1,8						116072
						48 8,7	5 0,9		6 1,1						
						895 14,8	31 0,5		105 1,7						
				16 0,6	268 9,9	7 0,3			12 0,4	20 0,7	501 18,4				116073
				2 0,6	28 8,7				1 0,3	8 2,5	47 14,6				
				18 0,6	296 9,7	7 0,2			13 0,4	28 0,9	548 18,0				
				490 0,2	531 0,3	29873 13,2	1141 0,5		2308 1,0	680 0,3	13757 6,1				116
				33 0,1	99 0,4	2256 8,5	76 0,3		320 1,2	76 0,3	1073 4,1				
				523 0,2	730 0,3	32129 12,7	1217 0,5		2628 1,0	756 0,3	14830 5,9				
															117
						177 17,0	9 0,9		16 1,5						117001
						6 1,3	66 14,7	7 1,6	8 1,8						117002

Stadtkreis / Landkreis Gemeinde		Wahl- berech- tigte Anz.	Wäh- ler Anz.	Wahl- betei- ligung %	Abgegebene Un- gültige		Stimmen Gül- tige		V o n d e n g ü l t i g e n S t i m m e n						
Schlüssel	Name				Anz.	%	Anz.	%	Anz.	%	CDU 01	SPD 02	GRÜNE 03	FDP/DVP 04	
117 Noch: Landkreis Göppingen															
117003	Albershausen	2922	2067	(74,7)	27	1,3	2040	693	34,0	647	31,7	126	6,2	147	7,2
	Ohne Briefwahl														
	Briefwahl														
	Zusammen	2215	75,8	27	1,2	2188	757	34,6	687	31,4	138	6,3	165	7,5	
117006	Bad Ditzenbach	2422	1521	(67,2)	36	2,4	1485	723	48,7	283	19,1	121	8,1	87	5,9
	Ohne Briefwahl														
	Briefwahl														
	Zusammen	1677	69,2	37	2,2	1640	807	49,2	311	19,0	134	8,2	95	5,8	
117007	Bad Überkingen	2941	1833	(65,9)	25	1,4	1808	823	45,5	450	24,9	147	8,1	118	6,5
	Ohne Briefwahl														
	Briefwahl														
	Zusammen	1979	67,3	26	1,3	1953	884	45,3	495	25,3	160	8,2	128	6,6	
117009	Birenbach	1395	959	(73,5)	17	1,8	942	322	34,2	314	33,3	57	6,1	76	8,1
	Ohne Briefwahl														
	Briefwahl														
	Zusammen	2540	71,5	56	2,2	2484	1160	46,7	477	19,2	222	8,9	140	5,6	
117011	Börtlingen	1330	882	(71,1)	17	1,9	865	309	35,7	249	28,8	95	11,0	62	7,2
	Ohne Briefwahl														
	Briefwahl														
	Zusammen	2510	69,5	25	1,0	2485	786	31,6	802	32,3	370	14,9	245	9,9	
117014	Deggingen	4334	2764	(67,8)	37	1,3	2727	1276	46,8	697	25,6	214	7,8	148	5,4
	Ohne Briefwahl														
	Briefwahl														
	Zusammen	2995	69,1	39	1,3	2956	1394	47,2	756	25,6	239	8,1	159	5,4	
117015	Donzdorf, Stadt	7992	5282	(70,4)	50	0,9	5232	2253	43,1	1325	25,3	366	7,0	340	6,5
	Ohne Briefwahl														
	Briefwahl														
	Zusammen	5745	71,9	52	0,9	5693	2459	43,2	1429	25,1	407	7,1	386	6,8	
117016	Drackenstein	275	209	(77,1)	6	2,9	203	100	49,3	34	16,7	13	6,4	5	2,5
	Ohne Briefwahl														
	Briefwahl														
117017	Dürnau	10849	7079	(70,5)	80	1,1	6999	2202	31,5	2435	34,8	610	8,7	500	7,1
	Ohne Briefwahl	760	3	0,4	757	301	39,8	236	31,2	70	9,2	49	6,5		
	Briefwahl	10849	7839	72,3	83	1,1	7756	2503	32,3	2671	34,4	680	8,8	549	7,1
	Zusammen	8245	(68,2)	94	1,1	8151	2902	35,6	2633	32,3	495	6,1	481	5,9	
117019	Eislingen/Fils, Stadt	12870	729	5	0,7	724	313	43,2	214	29,6	57	7,9	52	7,2	
	Ohne Briefwahl	8974	69,7	99	1,1	8875	3215	36,2	2847	32,1	552	6,2	533	6,0	
	Briefwahl	12870	8974	69,7	99	1,1	8875	3215	36,2	2847	32,1	552	6,2	533	6,0
	Zusammen	8974	69,7	99	1,1	8875	3215	36,2	2847	32,1	552	6,2	533	6,0	

Stadt- und Landkreisen Baden-Württembergs

w u r d e n a b g e g a b e n f ü r														
AFP 05	LIGA 06	CM 07	DKP 08	Dt. Liga 09	DIE GRAUEN 10	REP 11	NPD 12	NO 13	ÖDP 14	PBC 15	Einzelbew. 16	Schl.		
Anz. %	Anz. %	Anz. %	Anz. %	Anz. %	Anz. %	Anz. %	Anz. %	Anz. %	Anz. %	Anz. %	Anz. %			
														117
						356 17,5	23 1,1		48 2,4					117003
						10 6,8	1 0,7		3 2,0					
						366 16,7	24 1,1		51 2,3					
				14 0,9	228 15,4		13 0,9		16 1,1					117006
					20 12,9				2 1,3					
				14 0,9	248 15,1		13 0,8		18 1,1					
				17 0,9	207 11,4	17 0,9			29 1,6					117007
				2 1,4	11 7,6	1 0,7			2 1,4					
				19 1,0	218 11,2	18 0,9			31 1,6					
					139 14,8	14 1,5			20 2,1					117009
				35 1,5	368 15,6	27 1,1			39 1,7					117010
				5 4,1	9 7,4				2 1,7					
				40 1,6	377 15,2	27 1,1			41 1,7					
					125 14,5	8 0,9			17 2,0					117011
				16 0,7	201 9,1	18 0,8			28 1,3					117012
					10 3,5	3 1,1			6 2,1					
				16 0,6	211 8,5	21 0,8			34 1,4					
				23 0,8	323 11,8	17 0,6			29 1,1					117014
				1 0,4	12 5,2				3 1,3					
				24 0,8	335 11,3	17 0,6			32 1,1					
				32 0,6	803 15,3	51 1,0			62 1,2					117015
				3 0,7	49 10,6	3 0,7			9 2,0					
				35 0,6	852 15,0	54 0,9			71 1,2					
				4 2,0	43 21,2	3 1,5			1 0,5					117016
				3 0,4	135 17,5	13 1,7			10 1,3					117017
					1108 15,8	43 0,6			101 1,4					117018
					88 11,6	5 0,7			8 1,1					
					1196 15,4	48 0,6			109 1,4					
				1097 13,5	367 4,5				176 2,2					117019
				39 5,4	36 5,0				13 1,8					
				1136 12,8	403 4,5				189 2,1					

Schlüssel	Stadtkreis / Landkreis Gemeinde Name	Wahl- berech- tigte Anz.	Wäh- ler Anz.	Wahl- betei- ligung %	Abgegebene Un- gültige Anz. %	Stimmen Gül- tige Anz.	V o n d e n g ü l t i g e n S t i m m e n				
							CDU 01 Anz. %	SPD 02 Anz. %	GRÜNE 03 Anz. %	FDP/DVP 04 Anz. %	
117	Noch: Landkreis Göppingen										
117020	Eschenbach Ohne Briefwahl	1466	1001	(73,0)	12 1,2	989	363 36,7	316 32,0	61 6,2	64 6,5	
117023	Gammelshausen Ohne Briefwahl	1203	741	(64,8)	4 0,5	737	229 31,1	249 33,8	47 6,4	62 8,4	
117024	Gelslingen an der Steige, Stadt Ohne Briefwahl	18907	11534	(64,6)	174 1,5	11360	4192 36,9	3786 33,3	941 8,3	618 5,4	
	Briefwahl		986		4 0,4	982	455 46,3	269 27,4	106 10,8	64 6,5	
	Zusammen	18907	12520	66,2	178 1,4	12342	4647 37,7	4055 32,9	1047 8,5	682 5,5	
117025	Gingen an der Fils Ohne Briefwahl	3185	2170	(72,7)	26 1,2	2144	751 35,0	731 34,1	159 7,4	143 6,7	
	Briefwahl		195		1 0,5	194	77 39,7	66 34,0	14 7,2	15 7,7	
	Zusammen	3185	2365	74,3	27 1,1	2338	828 35,4	797 34,1	173 7,4	158 6,8	
117026	Göppingen, Stadt Ohne Briefwahl	39468	24381	(66,3)	317 1,3	24064	8194 34,1	8149 33,9	1764 7,3	1858 7,7	
	Briefwahl		2519		15 0,6	2504	1078 43,1	717 28,6	215 8,6	228 9,1	
	Zusammen	39468	26900	68,2	332 1,2	26568	9272 34,9	8866 33,4	1979 7,4	2086 7,9	
117028	Gruibingen Ohne Briefwahl	1528	930	(64,2)	12 1,3	918	290 31,6	244 26,6	71 7,7	80 8,7	
117029	Hattenhofen Ohne Briefwahl	2149	1446	(71,4)	32 2,2	1414	386 27,3	450 31,8	122 8,6	166 11,7	
	Briefwahl		117		1 0,9	116	38 32,8	34 29,3	14 12,1	10 8,6	
	Zusammen	2149	1563	72,7	33 2,1	1530	424 27,7	484 31,6	136 8,9	176 11,5	
117030	Heiningen Ohne Briefwahl	3801	2496	(70,3)	19 0,8	2477	790 31,9	791 31,9	226 9,1	176 7,1	
	Briefwahl		238		1 0,4	237	87 36,7	77 32,5	18 7,6	29 12,2	
	Zusammen	3801	2734	71,9	20 0,7	2714	877 32,3	868 32,0	244 9,0	205 7,6	
117031	Hoherstadt Ohne Briefwahl	428	274	(64,0)	5 1,8	269	139 51,7	48 17,8	9 3,3	16 5,9	
117033	Kuchen Ohne Briefwahl	4357	2819	(70,2)	37 1,3	2782	949 34,1	1010 36,3	222 8,0	201 7,2	
	Briefwahl		324		1 0,3	323	138 42,7	95 29,4	31 9,6	29 9,0	
	Zusammen	4357	3143	72,1	38 1,2	3105	1087 35,0	1105 35,6	253 8,1	230 7,4	
117061	Lauterstein, Stadt Ohne Briefwahl	1997	1371	(72,4)	22 1,6	1349	574 42,6	302 22,4	88 6,5	66 4,9	
	Briefwahl		103		0 0,0	103	49 47,6	24 23,3	7 6,8	4 3,9	
	Zusammen	1997	1474	73,8	22 1,5	1452	623 42,9	326 22,5	95 6,5	70 4,8	
117035	Mühlhausen im Täle Ohne Briefwahl	730	462	(66,7)	13 2,8	449	164 36,5	125 27,8	59 13,1	25 5,6	
117037	Ottenbach Ohne Briefwahl	1615	1095	(72,2)	12 1,1	1083	564 52,1	224 20,7	46 4,2	55 5,1	
117038	Rechberghausen Ohne Briefwahl	4194	2725	(70,3)	30 1,1	2695	954 35,4	887 32,9	194 7,2	173 6,4	
	Briefwahl		311		0 0,0	311	122 39,2	105 33,8	25 8,0	19 6,1	
	Zusammen	4194	3036	72,4	30 1,0	3006	1076 35,8	992 33,0	219 7,3	192 6,4	

Stadt- und Landkreisen Baden-Württembergs

w u r d e n a b g e g e b e n f ü r														
AFP 05	LIGA 06	CM 07	DKP 08	Dt.Liga 09	DIE GRAUEN 10	REP 11	NPD 12	NO 13	ÖDP 14	PBC 15	Einzelbew. 16	Schl.		
Anz. %	Anz. %	Anz. %	Anz. %	Anz. %	Anz. %	Anz. %	Anz. %	Anz. %	Anz. %	Anz. %	Anz. %	Anz. %	Anz. %	Anz. %
														117
						167 16,9	8 0,8		10 1,0					117020
					5 0,7	135 18,3	4 0,5		6 0,8					117023
					138 1,2	1425 12,5	134 1,2		126 1,1					117024
					8 0,8	63 6,4	7 0,7		10 1,0					
					146 1,2	1488 12,1	141 1,1		136 1,1					
					20 0,9	275 12,8	20 0,9		45 2,1					117025
					4 2,1	14 7,2	1 0,5		3 1,5					
					24 1,0	289 12,4	21 0,9		48 2,1					
						3392 14,1	396 1,6		311 1,3					117026
						205 8,2	26 1,0		35 1,4					
						3597 13,5	422 1,6		346 1,3					
					5 0,5	197 21,5	16 1,7		15 1,6					117028
					9 0,6	238 16,8	21 1,5		22 1,6					117029
						18 15,5			2 1,7					
					9 0,6	256 16,7	21 1,4		24 1,6					
						411 16,6	42 1,7		41 1,7					117030
						21 8,9	2 0,8		3 1,3					
						432 15,9	44 1,6		44 1,6					
					2 0,7	46 17,1	3 1,1		6 2,2					117031
					13 0,5	307 11,0	30 1,1		50 1,8					117033
					1 0,3	25 7,7	1 0,3		3 0,9					
					14 0,5	332 10,7	31 1,0		53 1,7					
					9 0,7	280 20,8	17 1,3		13 1,0					117061
						17 16,5	1 1,0		1 1,0					
					9 0,6	297 20,5	18 1,2		14 1,0					
					1 0,2	58 12,9	3 0,7		14 3,1					117035
						140 12,9	40 3,7		14 1,3					117037
						418 15,5	27 1,0		42 1,6					117038
						33 10,6	1 0,3		6 1,9					
						451 15,0	28 0,9		48 1,6					

Stadtkreis / Landkreis Gemeinde	Wahl- berech- tigte Anz.	Wäh- ler Anz.	Wahl- betei- ligung %	Abgegebene Un- gültige Anz. %	Stimmen Gül- tige Anz.	V o n d e n g ü l t i g e n S t i m m e n					
						CDU 01 Anz. %	SPD 02 Anz. %	GRÜNE 03 Anz. %	FDP/DVP 04 Anz. %		
Schlüssel	Name										
117	Noch: Landkreis Göppingen										
117042	Salach										
	Ohne Briefwahl	4962	3327	(72,3)	27 0,8	3300	1363 41,3	992 30,1	181 5,5	193 5,8	
	Briefwahl		337		3 0,9	334	176 52,7	83 24,9	22 6,6	17 5,1	
	Zusammen	4962	3664	73,8	30 0,8	3634	1539 42,4	1075 29,6	203 5,6	210 5,8	
117043	Schlat										
	Ohne Briefwahl	1304	877	(72,7)	14 1,6	863	310 35,9	236 27,3	56 6,5	92 10,7	
117044	Schlierbach										
	Ohne Briefwahl	2465	1764	(76,7)	27 1,5	1737	667 38,4	492 28,3	106 6,1	135 7,8	
	Briefwahl		162		2 1,2	160	73 45,6	33 20,6	15 9,4	21 13,1	
	Zusammen	2465	1926	78,1	29 1,5	1897	740 39,0	525 27,7	121 6,4	156 8,2	
117049	Süßen										
	Ohne Briefwahl	6781	4649	(72,4)	65 1,4	4584	1601 34,9	1484 32,4	370 8,1	349 7,6	
	Briefwahl		348		0 0,0	348	142 40,8	106 30,5	33 9,5	28 8,0	
	Zusammen	6781	4997	73,7	65 1,3	4932	1743 35,3	1590 32,2	403 8,2	377 7,6	
117051	Uhingen										
	Ohne Briefwahl	9170	6278	(72,5)	98 1,6	6180	2088 33,8	2127 34,4	439 7,1	394 6,4	
	Briefwahl		485		8 1,6	477	180 37,7	136 28,5	48 10,1	38 8,0	
	Zusammen	9170	6763	73,8	106 1,6	6657	2268 34,1	2263 34,0	487 7,3	432 6,5	
117053	Wäschenbeuren										
	Ohne Briefwahl	2492	1697	(72,4)	29 1,7	1668	681 40,8	451 27,0	123 7,4	107 6,4	
117055	Wangen										
	Ohne Briefwahl	2439	1753	(76,0)	17 1,0	1736	499 28,7	587 33,8	123 7,1	122 7,0	
	Briefwahl		133		0 0,0	133	49 36,8	41 30,8	15 11,3	5 3,8	
	Zusammen	2439	1886	77,3	17 0,9	1869	548 29,3	628 33,6	138 7,4	127 6,8	
117058	Wiesensteig, Stadt										
	Ohne Briefwahl	1789	1089	(66,9)	24 2,2	1065	511 48,0	245 23,0	65 6,1	52 4,9	
	Briefwahl		153		4 2,6	149	73 49,0	33 22,1	13 8,7	2 1,3	
	Zusammen	1789	1242	69,4	28 2,3	1214	584 48,1	278 22,9	78 6,4	54 4,4	
117060	Zell unter Aichelberg										
	Ohne Briefwahl	1924	1332	(74,7)	18 1,4	1314	499 38,0	285 21,7	147 11,2	138 10,5	
117999	Nicht aufteilbare Briefwahl		1049		7 0,7	1042	430 41,3	262 25,1	100 9,6	99 9,5	
117	Landkreis Göppingen insgesamt										
	Ohne Briefwahl	176169	113991	(69,1)	1536 1,3	112455	40957 36,4	35065 31,2	8607 7,7	7766 6,9	
	Briefwahl		10501		63 0,6	10438	4473 42,9	2923 28,0	963 9,2	842 8,1	
	Zusammen	176169	124492	70,7	1599 1,3	122893	45430 37,0	37988 30,9	9570 7,8	8608 7,0	
118	Landkreis Ludwigsburg										
118001	Affalterbach										
	Ohne Briefwahl	3185	2118	(71,9)	22 1,0	2096	730 34,8	667 31,8	185 8,8	130 6,2	
	Briefwahl		238		0 0,0	238	78 32,8	54 22,7	33 13,9	14 5,9	
	Zusammen	3185	2356	74,0	22 0,9	2334	808 34,6	721 30,9	218 9,3	144 6,2	

Stadt- und Landkreisen Baden-Württembergs

w u r d e n a b g e g e b e n f ü r															
AFP 05	LIGA 06	CM 07	DKP 08	Dt.Liga 09	DIE 10	GRAUEN 10	REP 11	NPD 12	NO 13	ÖDP 14	PBC 15	Einzelbew. 16	Schl.		
Anz. %	Anz. %	Anz. %	Anz. %	Anz. %	Anz. %	Anz. %	Anz. %	Anz. %	Anz. %	Anz. %	Anz. %	Anz. %			
													117		
						21 0,6	432 13,1	44 1,3		74 2,2			117042		
						3 0,9	19 5,7	6 1,8		8 2,4					
						24 0,7	451 12,4	50 1,4		82 2,3					
								140 16,2	14 1,6	15 1,7			117043		
								281 16,2	11 0,6	45 2,6			117044		
								16 10,0		2 1,3					
								297 15,7	11 0,6	47 2,5					
						28 0,6	655 14,3	51 1,1		46 1,0			117049		
						3 0,9	32 9,2	2 0,6		2 0,6					
						31 0,6	687 13,9	53 1,1		48 1,0					
								960 15,5	52 0,8	120 1,9			117051		
								47 9,9	8 1,7	20 4,2					
								1007 15,1	60 0,9	140 2,1					
								243 14,6	34 2,0	29 1,7			117053		
								351 20,2	13 0,7	41 2,4			117055		
								22 16,5	1 0,8						
								373 20,0	14 0,7	41 2,2					
						11 1,0	147 13,8	9 0,8		25 2,3			117058		
						1 0,7	22 14,8	1 0,7		4 2,7					
						12 1,0	169 13,9	10 0,8		29 2,4					
						9 0,7	211 16,1	13 1,0		12 0,9			117060		
						4 0,4	119 11,4	7 0,7		21 2,0			117999		
						421 0,4	16285 14,5	1632 1,5		1722 1,5			117		
						35 0,3	921 8,8	113 1,1		168 1,6					
						456 0,4	17206 14,0	1745 1,4		1890 1,5					
													118		
						7 0,3	21 1,0	294 14,0	11 0,5	25 1,2	26 1,2		118001		
						1 0,4	4 1,7	48 20,2		4 1,7	2 0,8				
						8 0,3	25 1,1	342 14,7	11 0,5	29 1,2	28 1,2				

Stadtkreis / Landkreis Gemeinde		Wahl- berech- tigte Anz.	Wäh- ler Anz.	Wahl- betei- ligung %	Abgegebene Stimmen		V o n d e n g ü l t i g e n S t i m m e n								
Schlüssel	Name				Un- gültige Anz.	Gül- tige Anz.	CDU 01	SPD 02	GRÜNE 03	FDP/DVP 04					
						Anz.	%	Anz.	%	Anz.	%	Anz.	%		
118 Noch: Landkreis Ludwigsburg															
118003	Asperg, Stadt	8646	6031	(74,8)	83	1,4	5948	2111	35,5	1718	28,9	802	13,5	350	5,9
	Ohne Briefwahl														
	Briefwahl														
	Zusammen	6594	76,3	83	1,3	6511	2299	35,3	1891	29,0	903	13,9	387	5,9	
118006	Benningen am Neckar	3749	2525	(72,7)	30	1,2	2495	822	32,9	770	30,9	323	12,9	145	5,8
	Ohne Briefwahl														
	Briefwahl														
	Zusammen	2790	74,4	31	1,1	2759	952	34,5	840	30,4	361	13,1	159	5,8	
118007	Besigheim, Stadt	6930	4774	(73,0)	51	1,1	4723	1767	37,4	1314	27,8	486	10,3	300	6,4
	Ohne Briefwahl														
	Briefwahl														
	Zusammen	5152	74,3	54	1,0	5098	1894	37,2	1422	27,9	540	10,6	325	6,4	
118079	Bietigheim-Bissingen, Stadt	26426	18311	(74,5)	220	1,2	18091	7253	40,1	4705	26,0	2825	15,6	830	4,6
	Ohne Briefwahl														
	Briefwahl														
	Zusammen	20071	76,0	227	1,1	19844	7999	40,3	5078	25,6	3116	15,7	941	4,7	
118010	Bönnigheim, Stadt	4499	3092	(73,5)	47	1,5	3045	1076	35,3	799	26,2	369	12,1	227	7,5
	Ohne Briefwahl														
	Briefwahl														
	Zusammen	3352	74,5	47	1,4	3305	1196	36,2	869	26,3	401	12,1	247	7,5	
118011	Ditzingen, Stadt	16125	10954	(73,7)	148	1,4	10806	4143	38,3	3236	29,9	1262	11,7	796	7,4
	Ohne Briefwahl														
	Briefwahl														
	Zusammen	12172	75,5	162	1,3	12010	4616	38,4	3593	29,9	1420	11,8	895	7,5	
118012	Eberdingen	4193	2906	(73,1)	39	1,3	2867	1053	36,7	761	26,5	374	13,0	174	6,1
	Ohne Briefwahl														
	Briefwahl														
	Zusammen	3111	74,2	40	1,3	3071	1118	36,4	813	26,5	411	13,4	196	6,4	
118014	Erdmannhausen	3236	2136	(71,4)	22	1,0	2114	643	30,4	668	31,6	272	12,9	113	5,3
	Ohne Briefwahl														
	Briefwahl														
	Zusammen	2369	73,2	22	0,9	2347	725	30,9	733	31,2	310	13,2	123	5,2	
118015	Erligheim	1536	1151	(78,1)	14	1,2	1137	453	39,8	264	23,2	118	10,4	59	5,2
	Ohne Briefwahl														
	Briefwahl														
	Zusammen	1213	79,0	14	1,2	1199	470	39,2	283	23,6	128	10,7	68	5,7	
118078	Freiberg am Neckar	10469	7370	(76,0)	61	0,8	7309	2480	33,9	2249	30,8	1013	13,9	372	5,1
	Ohne Briefwahl														
	Briefwahl														
	Zusammen	8122	77,6	63	0,8	8059	2769	34,4	2420	30,0	1144	14,2	425	5,3	
118016	Freudental	1582	1112	(75,6)	12	1,1	1100	390	35,5	302	27,5	157	14,3	54	4,9
	Ohne Briefwahl														
	Briefwahl														
	Zusammen	1211	76,5	12	1,0	1199	425	35,4	338	28,2	170	14,2	57	4,8	

Stadt- und Landkreisen Baden-Württembergs

w u r d e n a b g e g e b e n f ü r													
AFP 05	LIGA 06	CM 07	DKP 08	Dt.Liga 09	DIE GRAUEN 10	REP 11	NPD 12	NO 13	ÖDP 14	PBC 15	Einzelbew. 16	Schl.	
Anz. %	Anz. %	Anz. %	Anz. %	Anz. %	Anz. %	Anz. %	Anz. %	Anz. %	Anz. %	Anz. %	Anz. %		
													118
					79 1,3	731 12,3	74 1,2		34 0,6	49 0,8			118003
					3 0,5	51 9,1	3 0,5		6 1,1	1 0,2			
					82 1,3	782 12,0	77 1,2		40 0,6	50 0,8			
				7 0,3	23 0,9	345 13,8	25 1,0		19 0,8	16 0,6			118006
					3 1,1	6 2,3	2 0,8			1 0,4			
				7 0,3	26 0,9	351 12,7	27 1,0		19 0,7	17 0,6			
				18 0,4	25 0,5	701 14,8	38 0,8		43 0,9	31 0,7			118007
				1 0,3	5 1,3	41 10,9	7 1,9		2 0,5	5 1,3			
				19 0,4	30 0,6	742 14,6	45 0,9		45 0,9	36 0,7			
				66 0,4	138 0,8	1894 10,5	122 0,7		110 0,6	148 0,8			118079
				8 0,5	26 1,5	151 8,6	8 0,5		19 1,1	20 1,1			
				74 0,4	164 0,8	2045 10,3	130 0,7		129 0,7	168 0,8			
				13 0,4	30 1,0	448 14,7	34 1,1		25 0,8	24 0,8			118010
					3 1,2	9 3,5			5 1,9	1 0,4			
				13 0,4	33 1,0	457 13,8	34 1,0		30 0,9	25 0,8			
				62 0,6		1086 10,0	106 1,0		115 1,1				118011
				9 0,7		74 6,1	9 0,7		25 2,1				
				71 0,6		1160 9,7	115 1,0		140 1,2				
				35 1,2		389 13,6	27 0,9		54 1,9				118012
				2 1,0		20 9,8	1 0,5		5 2,5				
				37 1,2		409 13,3	28 0,9		59 1,9				
				5 0,2	18 0,9	343 16,2	22 1,0		16 0,8	14 0,7			118014
				1 0,4	4 1,7	24 10,3	1 0,4		5 2,1	3 1,3			
				6 0,3	22 0,9	367 15,6	23 1,0		21 0,9	17 0,7			
				4 0,4	3 0,3	170 15,0	24 2,1		9 0,8	33 2,9			118015
						5 8,1				2 3,2			
				4 0,3	3 0,3	175 14,6	24 2,0		9 0,8	35 2,9			
				13 0,2	70 1,0	927 12,7	55 0,8		59 0,8	71 1,0			118078
				3 0,4	11 1,5	70 9,3	7 0,9		9 1,2	6 0,8			
				16 0,2	81 1,0	997 12,4	62 0,8		68 0,8	77 1,0			
				7 0,6	9 0,8	154 14,0	9 0,8		8 0,7	10 0,9			118016
					4 4,0	8 8,1							
				7 0,6	13 1,1	162 13,5	9 0,8		8 0,7	10 0,8			

Stadtkreis / Landkreis Gemeinde	Wahl- berech- tigte Anz.	Wäh- ler Anz.	Wahl- betei- ligung %	Abgegebene Stimmen		V o n d e n g ü l t i g e n S t i m m e n									
				Un- gültige Anz.	Stim- mige Anz.	CDU 01	SPD 02	GRÜNE 03	FDP/DVP 04						
Schlüssel	Name			Anz.	%	Anz.	%	Anz.	%	Anz.	%				
118	Noch: Landkreis Ludwigsburg														
118018	Gemrigheim														
	Ohne Briefwahl	2361	1621	(72,9)	15	0,9	1606	614	38,2	409	25,5	125	7,8	113	7,0
	Briefwahl		127		0	0,0	127	66	52,0	23	18,1	11	8,7	9	7,1
	Zusammen	2361	1748	74,0	15	0,9	1733	680	39,2	432	24,9	136	7,8	122	7,0
118019	Gerlingen, Stadt														
	Ohne Briefwahl	13418	9079	(75,7)	123	1,4	8956	3439	38,4	2479	27,7	1019	11,4	760	8,5
	Briefwahl		1374		14	1,0	1360	627	46,1	316	23,2	151	11,1	121	8,9
	Zusammen	13418	10453	77,9	137	1,3	10316	4066	39,4	2795	27,1	1170	11,3	881	8,5
118021	Großbottwar, Stadt														
	Ohne Briefwahl	5094	3399	(72,2)	50	1,5	3349	1265	37,8	952	28,4	305	9,1	222	6,6
	Briefwahl		331		1	0,3	330	151	45,8	84	25,5	34	10,3	22	6,7
	Zusammen	5094	3730	73,2	51	1,4	3679	1416	38,5	1036	28,2	339	9,2	244	6,6
118027	Hemmingen														
	Ohne Briefwahl	5121	3502	(73,7)	47	1,3	3455	1183	34,2	1188	34,4	359	10,4	211	6,1
	Briefwahl		344		5	1,5	339	118	34,8	106	31,3	45	13,3	32	9,4
	Zusammen	5121	3846	75,1	52	1,4	3794	1301	34,3	1294	34,1	404	10,6	243	6,4
118028	Hessigheim														
	Ohne Briefwahl	1349	920	(72,2)	10	1,1	910	411	45,2	167	18,4	64	7,0	43	4,7
	Briefwahl		71		1	1,4	70	32	45,7	10	14,3	8	11,4	5	7,1
	Zusammen	1349	991	73,5	11	1,1	980	443	45,2	177	18,1	72	7,3	48	4,9
118077	Ingersheim														
	Ohne Briefwahl	3702	2688	(77,0)	29	1,1	2659	881	33,1	751	28,2	299	11,2	298	11,2
	Briefwahl		205		0	0,0	205	72	35,1	49	23,9	28	13,7	18	8,8
	Zusammen	3702	2893	78,1	29	1,0	2864	953	33,3	800	27,9	327	11,4	316	11,0
118040	Kirchheim am Neckar														
	Ohne Briefwahl	2886	1884	(72,2)	23	1,2	1861	657	35,3	550	29,6	199	10,7	132	7,1
	Briefwahl		270		2	0,7	268	98	36,6	95	35,4	23	8,6	21	7,8
	Zusammen	2886	2154	74,6	25	1,2	2129	755	35,5	645	30,3	222	10,4	153	7,2
118080	Kornthal-Münchingen, Stadt														
	Ohne Briefwahl	12089	8186	(75,9)	95	1,2	8091	3262	40,3	2273	28,1	954	11,8	616	7,6
	Briefwahl		1242		7	0,6	1235	603	48,8	291	23,6	147	11,9	88	7,1
	Zusammen	12089	9428	78,0	102	1,1	9326	3865	41,4	2564	27,5	1101	11,8	704	7,5
118046	Kornwestheim, Stadt														
	Ohne Briefwahl	20173	13312	(71,1)	159	1,2	13153	4468	34,0	4330	32,9	1289	9,8	583	4,4
	Briefwahl		1386		1	0,1	1385	537	38,8	414	29,9	160	11,6	86	6,2
	Zusammen	20173	14698	72,9	160	1,1	14538	5005	34,4	4744	32,6	1449	10,0	669	4,6
118047	Löchgau														
	Ohne Briefwahl	3647	2528	(74,0)	21	0,8	2507	795	31,7	771	30,8	316	12,6	124	4,9
	Briefwahl		227		0	0,0	227	94	41,4	71	31,3	26	11,5	5	2,2
	Zusammen	3647	2755	75,5	21	0,8	2734	889	32,5	842	30,8	342	12,5	129	4,7
118048	Ludwigsburg, Stadt														
	Ohne Briefwahl	57640	36354	(68,8)	368	1,0	35986	12913	35,9	10273	28,5	4373	12,2	2213	6,1
	Briefwahl		4575		27	0,6	4548	1857	40,8	1207	26,5	598	13,1	334	7,3
	Zusammen	57640	40929	71,0	395	1,0	40534	14770	36,4	11480	28,3	4971	12,3	2547	6,3

Stadt- und Landkreisen Baden-Württembergs

w u r d e n a b g e g e b e n f ü r															
AFP 05	LIGA 06	CM 07	DKP 08	Dt. Liga 09	DIE GRAUEN 10	REP 11	NPD 12	NO 13	ÖDP 14	PBC 15	Einzelbew. 16	Schl.			
Anz. %	Anz. %	Anz. %	Anz. %	Anz. %	Anz. %	Anz. %	Anz. %	Anz. %	Anz. %	Anz. %	Anz. %				
												118			
				1 0,1	10 0,6	280 17,4	17 1,1		16 1,0	21 1,3		118018			
						15 11,8			1 0,8	2 1,6					
				1 0,1	10 0,6	295 17,0	17 1,0		17 1,0	23 1,3					
				34 0,4		1079 12,0	34 0,4		112 1,3			118019			
				5 0,4		121 8,9	5 0,4		14 1,0						
				39 0,4		1200 11,6	39 0,4		126 1,2						
				15 0,4	27 0,8	421 12,6	23 0,7		31 0,9	88 2,6		118021			
						26 7,9	1 0,3		5 1,5	7 2,1					
				15 0,4	27 0,7	447 12,2	24 0,7		36 1,0	95 2,6					
				26 0,8		417 12,1	23 0,7		48 1,4			118027			
				4 1,2		25 7,4	2 0,6		7 2,1						
				30 0,8		442 11,6	25 0,7		55 1,4						
				2 0,2	3 0,3	145 15,9	30 3,3		15 1,6	30 3,3		118028			
				2 2,9	2 2,9	9 12,9	2 2,9								
				4 0,4	5 0,5	154 15,7	32 3,3		15 1,5	30 3,1					
				5 0,2	19 0,7	341 12,8	21 0,8		27 1,0	17 0,6		118077			
				1 0,5	1 0,5	27 13,2	1 0,5		4 2,0	4 2,0					
				6 0,2	20 0,7	368 12,8	22 0,8		31 1,1	21 0,7					
				4 0,2	14 0,8	273 14,7	8 0,4		15 0,8	9 0,5		118040			
				2 0,7	1 0,4	23 8,6	2 0,7		2 0,7	1 0,4					
				6 0,3	15 0,7	296 13,9	10 0,5		17 0,8	10 0,5					
				45 0,6		746 9,2	46 0,6		149 1,8			118080			
				1 0,1		69 5,6	7 0,6		29 2,3						
				46 0,5		815 8,7	53 0,6		178 1,9						
						168 1,3	1900 14,4	204 1,6	161 1,2	50 0,4		118046			
						34 2,5	116 8,4	15 1,1	16 1,2	7 0,5					
						202 1,4	2016 13,9	219 1,5	177 1,2	57 0,4					
				5 0,2	12 0,5	415 16,6	30 1,2		20 0,8	19 0,8		118047			
					5 2,2	22 9,7			4 1,8						
				5 0,2	17 0,6	437 16,0	30 1,1		24 0,9	19 0,7					
						572 1,6	4684 13,0	409 1,1	342 1,0	207 0,6		118048			
						86 1,9	327 7,2	39 0,9	61 1,3	39 0,9					
						658 1,6	5011 12,4	448 1,1	403 1,0	246 0,6					

Stadtkreis / Landkreis Gemeinde	Wahl- berech- tigte Anz.	Wäh- ler Anz.	Wahl- betei- ligung %	Abgegebene Un- gültige Anz. %	Stimmen Gül- tige Anz.	V o n d e n g ü l t i g e n S t i m m e n					
						CDU 01 Anz. %	SPD 02 Anz. %	GRÜNE 03 Anz. %	FDP/DVP 04 Anz. %		
Schlüssel	Name										
118	Noch: Landkreis Ludwigsburg										
118049	Marbach am Neckar, Stadt Ohne Briefwahl	9308	6323 (73,2)	88 1,4	6235	2177 34,9	1983 31,8	731 11,7	351 5,6		
	Briefwahl		639	5 0,8	634	227 35,8	216 34,1	89 14,0	30 4,7		
	Zusammen	9308	6962 74,8	93 1,3	6869	2404 35,0	2199 32,0	820 11,9	381 5,5		
118050	Markgröningen, Stadt Ohne Briefwahl	8926	6026 (72,7)	70 1,2	5956	2199 36,9	1724 28,9	666 11,2	401 6,7		
	Briefwahl		606	5 0,8	601	221 36,8	169 28,1	94 15,6	58 9,7		
	Zusammen	8926	6632 74,3	75 1,1	6557	2420 36,9	1893 28,9	760 11,6	459 7,0		
118051	Mögglingen Ohne Briefwahl	7278	4889 (74,0)	52 1,1	4837	1716 35,5	1556 32,2	519 10,7	292 6,0		
	Briefwahl		635	2 0,3	633	235 37,1	183 28,9	84 13,3	38 6,0		
	Zusammen	7278	5524 75,9	54 1,0	5470	1951 35,7	1739 31,8	603 11,0	330 6,0		
118053	Mundelsheim Ohne Briefwahl	2043	1458 (76,1)	18 1,2	1440	677 47,0	296 20,6	112 7,8	122 8,5		
	Briefwahl		125	0 0,0	125	62 49,6	31 24,8	10 8,0	7 5,6		
	Zusammen	2043	1583 77,5	18 1,1	1565	739 47,2	327 20,9	122 7,8	129 8,2		
118054	Murr Ohne Briefwahl	3449	2370 (74,5)	26 1,1	2344	823 35,1	697 29,7	244 10,4	157 6,7		
	Briefwahl		263	13 4,9	250	109 43,6	56 22,4	24 9,6	20 8,0		
	Zusammen	3449	2633 76,3	39 1,5	2594	932 35,9	753 29,0	268 10,3	177 6,8		
118059	Oberriexingen, Stadt Ohne Briefwahl	1824	1205 (69,2)	22 1,8	1183	411 34,7	335 28,3	148 12,5	85 7,2		
	Briefwahl		81	0 0,0	81	35 43,2	18 22,2	15 18,5	8 9,9		
	Zusammen	1824	1286 70,5	22 1,7	1264	446 35,3	353 27,9	163 12,9	93 7,4		
118060	Oberstenfeld Ohne Briefwahl	5378	3793 (75,9)	30 0,8	3763	1409 37,4	1103 29,3	313 8,3	240 6,4		
	Briefwahl		361	1 0,3	360	184 51,1	77 21,4	23 6,4	25 6,9		
	Zusammen	5378	4154 77,2	31 0,7	4123	1593 38,6	1180 28,6	336 8,1	265 6,4		
118063	Pleidelsheim Ohne Briefwahl	3382	2178 (70,3)	20 0,9	2158	778 36,1	566 26,2	322 14,9	154 7,1		
	Briefwahl		263	0 0,0	263	102 38,8	75 28,5	27 10,3	17 6,5		
	Zusammen	3382	2441 72,2	20 0,8	2421	880 36,3	641 26,5	349 14,4	171 7,1		
118081	Remseck am Neckar Ohne Briefwahl	12406	8566 (74,8)	78 0,9	8488	2864 33,7	2353 27,7	868 10,2	1028 12,1		
	Briefwahl		897	2 0,2	895	369 41,2	221 24,7	88 9,8	103 11,5		
	Zusammen	12406	9463 76,3	80 0,8	9383	3233 34,5	2574 27,4	956 10,2	1131 12,1		
118076	Sachsenheim, Stadt Ohne Briefwahl	10903	7631 (73,5)	122 1,6	7509	2773 36,9	2017 26,9	865 11,5	364 4,8		
	Briefwahl		502	0 0,0	502	196 39,0	131 26,1	62 12,4	29 5,8		
	Zusammen	10903	8133 74,6	122 1,5	8011	2969 37,1	2148 26,8	927 11,6	393 4,9		
118067	Schwieberdingen Ohne Briefwahl	6660	4580 (74,8)	49 1,1	4531	1699 37,5	1468 32,4	483 10,7	297 6,6		
	Briefwahl		521	2 0,4	519	226 43,5	154 29,7	43 8,3	52 10,0		
	Zusammen	6660	5101 76,6	51 1,0	5050	1925 38,1	1622 32,1	526 10,4	349 6,9		

Stadt- und Landkreisen Baden-Württembergs

w u r d e n a b g e g e b e n f ü r													
AFP 05	LIGA 06	CM 07	DKP 08	Dt. Liga 09	DIE GRAUEN 10	REP 11	NPD 12	NO 13	ÖDP 14	PBC 15	Einzelbew. 16	Schl.	
Anz. %	Anz. %	Anz. %	Anz. %	Anz. %	Anz. %	Anz. %	Anz. %	Anz. %	Anz. %	Anz. %	Anz. %		
													118
				27 0,4	71 1,1	716 11,5	43 0,7		67 1,1	69 1,1		118049	
				3 0,5	12 1,9	41 6,5	1 0,2		8 1,3	7 1,1			
				30 0,4	83 1,2	757 11,0	44 0,6		75 1,1	76 1,1			
				101 1,7		727 12,2	39 0,7		99 1,7			118050	
				7 1,2		44 7,3	3 0,5		5 0,8				
				108 1,6		771 11,8	42 0,6		104 1,6				
						67 1,4	543 11,2	59 1,2	53 1,1	32 0,7		118051	
						8 1,3	66 10,4	9 1,4	7 1,1	3 0,5			
						75 1,4	609 11,1	68 1,2	60 1,1	35 0,6			
				10 0,7	12 0,8	156 10,8	10 0,7		19 1,3	26 1,8		118053	
						14 11,2				1 0,8			
				10 0,6	12 0,8	170 10,9	10 0,6		19 1,2	27 1,7			
				6 0,3	21 0,9	337 14,4	11 0,5		21 0,9	27 1,2		118054	
				1 0,4	2 0,8	29 11,6			7 2,8	2 0,8			
				7 0,3	23 0,9	366 14,1	11 0,4		28 1,1	29 1,1			
				9 0,8		163 13,8	18 1,5		14 1,2			118059	
				1 1,2		1 1,2	1 1,2		2 2,5				
				10 0,8		164 13,0	19 1,5		16 1,3				
				17 0,5	34 0,9	521 13,8	17 0,5		74 2,0	35 0,9		118060	
				2 0,6	2 0,6	36 10,0	3 0,8		5 1,4	3 0,8			
				19 0,5	36 0,9	557 13,5	20 0,5		79 1,9	38 0,9			
				15 0,7	9 0,4	257 11,9	25 1,2		17 0,8	15 0,7		118063	
					3 1,1	32 12,2	2 0,8			5 1,9			
				15 0,6	12 0,5	289 11,9	27 1,1		17 0,7	20 0,8			
						99 1,2	1078 12,7	75 0,9	55 0,6	68 0,8		118081	
						15 1,7	77 8,6	11 1,2	8 0,9	3 0,3			
						114 1,2	1155 12,3	86 0,9	63 0,7	71 0,8			
				26 0,3	61 0,8	1126 15,0	81 1,1		78 1,0	118 1,6		118076	
				1 0,2	9 1,8	52 10,4	7 1,4		6 1,2	9 1,8			
				27 0,3	70 0,9	1178 14,7	88 1,1		84 1,0	127 1,6			
				25 0,6		482 10,6	24 0,5		53 1,2			118067	
				3 0,6		32 6,2	1 0,2		8 1,5				
				28 0,6		514 10,2	25 0,5		61 1,2				

Stadtkreis / Landkreis Gemeinde		Wahl- berech- tigte Anz.	Wäh- ler Anz.	Wahl- betei- ligung %	Abgegebene Un- gültige Anz. %	Stimmen Gül- tige Anz.	V o n d e n g ü l t i g e n S t i m m e n			
Schlüssel	Name						CDU 01	SPD 02	GRÜNE 03	FDP/DVP 04
						Anz. %	Anz. %	Anz. %	Anz. %	
118 Noch: Landkreis Ludwigsburg										
118068	Sersheim									
	Ohne Briefwahl	3090	2062	(69,9)	31 1,5	2031	664 32,7	674 33,2	223 11,0	107 5,3
	Briefwahl		133		0 0,0	133	45 33,8	40 30,1	25 18,8	11 8,3
	Zusammen	3090	2195	71,0	31 1,4	2164	709 32,8	714 33,0	248 11,5	118 5,5
118070	Steinheim an der Murr, Stadt									
	Ohne Briefwahl	7423	5229	(73,9)	89 1,7	5140	1730 33,7	1681 32,7	519 10,1	290 5,6
	Briefwahl		334		6 1,8	328	125 38,1	105 32,0	32 9,8	16 4,9
	Zusammen	7423	5563	74,9	95 1,7	5468	1855 33,9	1786 32,7	551 10,1	306 5,6
118071	Tamm									
	Ohne Briefwahl	8300	5755	(74,5)	55 1,0	5700	1982 34,8	1702 29,9	683 12,0	359 6,3
	Briefwahl		543		2 0,4	541	201 37,2	147 27,2	70 12,9	39 7,2
	Zusammen	8300	6298	75,9	57 0,9	6241	2183 35,0	1849 29,6	753 12,1	398 6,4
118073	Vaihingen an der Enz, Stadt									
	Ohne Briefwahl	17286	11605	(71,8)	169 1,5	11436	4514 39,5	2940 25,7	1309 11,4	772 6,8
	Briefwahl		1040		7 0,7	1033	467 45,2	251 24,3	127 12,3	87 8,4
	Zusammen	17286	12645	73,2	176 1,4	12469	4981 39,9	3191 25,6	1436 11,5	859 6,9
118074	Walheim									
	Ohne Briefwahl	1979	1428	(76,1)	19 1,3	1409	475 33,7	426 30,2	111 7,9	82 5,8
	Briefwahl		98		1 1,0	97	43 44,3	26 26,8	14 14,4	2 2,1
	Zusammen	1979	1526	77,1	20 1,3	1506	518 34,4	452 30,0	125 8,3	84 5,6
118	Landkreis Ludwigsburg insgesamt									
	Ohne Briefwahl	327691	221051	(72,9)	2627 1,2	218424	79700 36,5	63117 28,9	25604 11,7	13966 6,4
	Briefwahl		23226		132 0,6	23094	9452 40,9	6114 26,5	2994 13,0	1700 7,4
	Zusammen	327691	244277	74,5	2759 1,1	241518	89152 36,9	69231 28,7	28598 11,8	15666 6,5
119 Landkreis Rems-Murr-Kreis										
119001	Alfdorf									
	Ohne Briefwahl	4643	3077	(69,0)	37 1,2	3040	1159 38,1	758 24,9	276 9,1	199 6,5
	Briefwahl		176		3 1,7	173	61 35,3	43 24,9	21 12,1	20 11,6
	Zusammen	4643	3253	70,1	40 1,2	3213	1220 38,0	801 24,9	297 9,2	219 6,8
119003	Allmersbach im Tal									
	Ohne Briefwahl	3252	2177	(71,3)	21 1,0	2156	753 34,9	580 26,9	201 9,3	153 7,1
	Briefwahl		189		2 1,1	187	76 40,6	46 24,6	19 10,2	12 6,4
	Zusammen	3252	2366	72,8	23 1,0	2343	829 35,4	626 26,7	220 9,4	165 7,0
119004	Althütte									
	Ohne Briefwahl	2804	1928	(72,7)	20 1,0	1908	721 37,8	511 26,8	147 7,7	141 7,4
	Briefwahl		149		1 0,7	148	62 41,9	34 23,0	21 14,2	15 10,1
	Zusammen	2804	2077	74,1	21 1,0	2056	783 38,1	545 26,5	168 8,2	156 7,6
119087	Aspach									
	Ohne Briefwahl	5261	3478	(69,3)	47 1,4	3431	1256 36,6	881 25,7	324 9,4	221 6,4
	Briefwahl		228		3 1,3	225	88 39,1	60 26,7	20 8,9	16 7,1
	Zusammen	5261	3706	70,4	50 1,3	3656	1344 36,8	941 25,7	344 9,4	237 6,5

Stadt- und Landkreisen Baden-Württembergs

w u r d e n a b g e g e b e n f ü r																
AFP 05	LIGA 06	CM 07	DKP 08	Dt. Liga 09	DIE GRAUEN 10	REP 11	NPD 12	NO 13	ÖDP 14	PBC 15	Einzelbew. 16	Schl.				
Anz. %	Anz. %	Anz. %	Anz. %	Anz. %	Anz. %	Anz. %	Anz. %	Anz. %	Anz. %	Anz. %	Anz. %					
													118			
				10	0,5	292	14,4	30	1,5	31	1,5		118068			
				1	0,8	10	7,5			1	0,8					
				11	0,5	302	14,0	30	1,4	32	1,5					
				22	0,4	51	1,0	686	13,3	38	0,7	61	1,2	62	1,2	118070
						2	0,6	39	11,9			3	0,9	6	1,8	
				22	0,4	53	1,0	725	13,3	38	0,7	64	1,2	68	1,2	
						69	1,2	741	13,0	85	1,5	42	0,7	37	0,6	118071
						8	1,5	62	11,5	3	0,6	8	1,5	3	0,6	
						77	1,2	803	12,9	88	1,4	50	0,8	40	0,6	
				91	0,8			1408	12,3	185	1,6	217	1,9			118073
				10	1,0			64	6,2	9	0,9	18	1,7			
				101	0,8			1472	11,8	194	1,6	235	1,9			
				6	0,4	4	0,3	248	17,6	15	1,1	17	1,2	25	1,8	118074
						1	1,0	6	6,2			2	2,1	3	3,1	
				6	0,4	5	0,3	254	16,9	15	1,0	19	1,3	28	1,9	
				739	0,3	1739	0,8	27664	12,7	2147	1,0	2371	1,1	1377	0,6	118
				69	0,3	254	1,1	1892	8,2	162	0,7	311	1,3	146	0,6	
				808	0,3	1993	0,8	29556	12,2	2309	1,0	2682	1,1	1523	0,6	
																119
								527	17,3	43	1,4	78	2,6			119001
								19	11,0	5	2,9	4	2,3			
								546	17,0	48	1,5	82	2,6			
								364	16,9	21	1,0	84	3,9			119003
								30	16,0			4	2,1			
								394	16,8	21	0,9	88	3,8			
								334	17,5	6	0,3	48	2,5			119004
								14	9,5			2	1,4			
								348	16,9	6	0,3	50	2,4			
								576	16,8	35	1,0	138	4,0			119087
								33	14,7			8	3,6			
								609	16,7	35	1,0	146	4,0			

Stadtkreis / Landkreis Gemeinde		Wahl- berech- tigte Anz.	Wäh- ler Anz.	Wahl- betei- ligung %	Abgegebene Un- gültige Anz. %	Stimmen Gül- tige Anz.	V o n d e n g ü l t i g e n S t i m m e n				
Schlüssel	Name						CDU 01 Anz. %	SPD 02 Anz. %	GRÜNE 03 Anz. %	FDP/DVP 04 Anz. %	
119	Noch: Landkreis Rems-Murr-Kreis										
119006	Auenwald										
	Ohne Briefwahl	4412	2966	(70,5)	58 2,0	2908	909 31,3	707 24,3	248 8,5	361 12,4	
	Briefwahl		194		0 0,0	194	90 46,4	36 18,6	20 10,3	22 11,3	
	Zusammen	4412	3160	71,6	58 1,8	3102	999 32,2	743 24,0	268 8,6	383 12,3	
119008	Backnang, Stadt										
	Ohne Briefwahl	22388	14977	(72,0)	198 1,3	14779	5147 34,8	4416 29,9	1360 9,2	956 6,5	
	Briefwahl		1498		6 0,4	1492	590 39,5	420 28,2	187 12,5	102 6,8	
	Zusammen	22388	16475	73,6	204 1,2	16271	5737 35,3	4836 29,7	1547 9,5	1058 6,5	
119089	Berglen										
	Ohne Briefwahl	4275	2878	(70,9)	42 1,5	2836	913 32,2	671 23,7	252 8,9	258 9,1	
	Briefwahl		201		1 0,5	200	78 39,0	44 22,0	30 15,0	20 10,0	
	Zusammen	4275	3079	72,0	43 1,4	3036	991 32,6	715 23,6	282 9,3	278 9,2	
119018	Burgstetten										
	Ohne Briefwahl	2234	1533	(73,5)	17 1,1	1516	501 33,0	426 28,1	174 11,5	106 7,0	
	Briefwahl		145		1 0,7	144	56 38,9	42 29,2	14 9,7	8 5,6	
	Zusammen	2234	1678	75,1	18 1,1	1660	557 33,6	468 28,2	188 11,3	114 6,9	
119020	Fellbach, Stadt										
	Ohne Briefwahl	29066	19438	(73,8)	261 1,3	19177	7059 36,8	5292 27,6	1809 9,4	1921 10,0	
	Briefwahl		2570		19 0,7	2551	989 38,8	642 25,2	292 11,4	332 13,0	
	Zusammen	29066	22008	75,7	280 1,3	21728	8048 37,0	5934 27,3	2101 9,7	2253 10,4	
119024	Großberlach										
	Ohne Briefwahl	1905	1186	(67,5)	24 2,0	1162	429 36,9	342 29,4	82 7,1	50 4,3	
	Briefwahl		83		1 1,2	82	31 37,8	19 23,2	13 15,9	6 7,3	
	Zusammen	1905	1269	66,6	25 2,0	1244	460 37,0	361 29,0	95 7,6	56 4,5	
119037	Kaisersbach										
	Ohne Briefwahl	1695	1102	(68,5)	26 2,4	1076	396 36,8	206 19,1	67 6,2	134 12,5	
	Briefwahl		82		0 0,0	82	33 40,2	19 23,2	2 2,4	23 28,0	
	Zusammen	1695	1184	69,9	26 2,2	1158	429 37,0	225 19,4	69 6,0	157 13,6	
119093	Kernen im Remstal										
	Ohne Briefwahl	10451	6762	(69,9)	71 1,0	6691	2394 35,8	1942 29,0	674 10,1	478 7,1	
	Briefwahl		738		1 0,1	737	321 43,6	163 22,1	89 12,1	54 7,3	
	Zusammen	10451	7500	71,8	72 1,0	7428	2715 36,6	2105 28,3	763 10,3	532 7,2	
119038	Kirchberg an der Murr										
	Ohne Briefwahl	2441	1677	(72,8)	21 1,3	1656	595 35,9	435 26,3	153 9,2	102 6,2	
	Briefwahl		136		4 2,9	132	63 47,7	34 25,8	9 6,8	4 3,0	
	Zusammen	2441	1813	74,3	25 1,4	1788	658 36,8	469 26,2	162 9,1	106 5,9	
119041	Korb										
	Ohne Briefwahl	7181	4805	(72,3)	64 1,3	4741	1638 34,5	1402 29,6	470 9,9	355 7,5	
	Briefwahl		510		2 0,4	508	197 38,8	130 25,6	59 11,6	53 10,4	
	Zusammen	7181	5315	74,0	66 1,2	5249	1835 35,0	1532 29,2	529 10,1	408 7,8	
119042	Leutenbach										
	Ohne Briefwahl	7398	4931	(70,0)	62 1,3	4869	1549 31,8	1509 31,0	488 10,0	292 6,0	
	Briefwahl		335		1 0,3	334	109 32,6	101 30,2	37 11,1	21 6,3	
	Zusammen	7398	5266	71,2	63 1,2	5203	1658 31,9	1610 30,9	525 10,1	313 6,0	

Stadt- und Landkreisen Baden-Württembergs

w u r d e n a b g e g e b e n f ü r													
AFP 05	LIGA 06	CM 07	DKP 08	Dt. Liga 09	DIE GRAUEN 10	REP 11	NPD 12	NO 13	ÖDP 14	PBC 15	Einzelbew. 16	Schl.	
Anz. %	Anz. %	Anz. %	Anz. %	Anz. %	Anz. %	Anz. %	Anz. %	Anz. %	Anz. %	Anz. %	Anz. %		
													119
						587 20,2	28 1,0		68 2,3				119006
						20 10,3	3 1,5		3 1,5				
						607 19,6	31 1,0		71 2,3				
						2249 15,2	209 1,4		442 3,0				119008
						138 9,2	16 1,1		39 2,6				
						2387 14,7	225 1,4		481 3,0				
						519 18,3	26 0,9		97 3,4	100 3,5			119089
						22 11,0			5 2,5	1 0,5			
						541 17,8	26 0,9		102 3,4	101 3,3			
						209 13,8	13 0,9		87 5,7				119018
						14 9,7	2 1,4		8 5,6				
						223 13,4	15 0,9		95 5,7				
						2472 12,9	110 0,6		363 1,9	151 0,8			119020
						215 8,4	5 0,2		59 2,3	17 0,7			
						2687 12,4	115 0,5		422 1,9	168 0,8			
						200 17,2	24 2,1		35 3,0				119024
						7 8,5	3 3,7		3 3,7				
						207 16,6	27 2,2		38 3,1				
						205 19,1	10 1,7		50 4,6				119037
						5 6,1							
						210 18,1	18 1,6		50 4,3				
						918 13,7	27 0,4		165 2,5	93 1,4			119093
						75 10,2	2 0,3		20 2,7	13 1,8			
						993 13,4	29 0,4		185 2,5	106 1,4			
						265 16,0	21 1,3		85 5,1				119038
						17 12,9			5 3,8				
						282 15,8	21 1,2		90 5,0				
						691 14,6	36 0,8		85 1,8	64 1,3			119041
						53 10,4			10 2,0	6 1,2			
						744 14,2	36 0,7		95 1,8	70 1,3			
						745 15,3	50 1,0		171 3,5	65 1,3			119042
						50 15,0	2 0,6		11 3,3	3 0,9			
						795 15,3	52 1,0		182 3,5	68 1,3			

Stadtkreis / Landkreis Gemeinde		Wahl- berech- tigte Anz.	Wäh- ler Anz.	Wahl- betei- ligung %	Abgegebene Un- gültige Anz.	Stimmen Gül- tige Anz.	V o n d e n g ü l t i g e n S t i m m e n				
Schlüssel	Name						CDU 01 Anz.	SPD 02 Anz.	GRÜNE 03 Anz.	FDP/DVP 04 Anz.	%
119	Noch: Landkreis Rems-Murr-Kreis										
119044	Murrhardt, Stadt Ohne Briefwahl	10163	6191	(66,4)	89 1,4	6102	2128 34,9	1952 32,0	680 11,1	258 4,2	
	Briefwahl		774		5 0,6	769	334 43,4	231 30,0	78 10,1	44 5,7	
	Zusammen	10163	6965	68,5	94 1,3	6871	2462 35,8	2183 31,8	758 11,0	302 4,4	
119053	Oppenweiler Ohne Briefwahl	2783	1867	(71,8)	25 1,3	1842	636 34,5	545 29,6	193 10,5	135 7,3	
	Briefwahl		178		1 0,6	177	83 46,9	30 16,9	26 14,7	12 6,8	
	Zusammen	2783	2045	73,5	26 1,3	2019	719 35,6	575 28,5	219 10,8	147 7,3	
119055	Plüderhausen Ohne Briefwahl	6439	4393	(73,0)	68 1,5	4325	1489 34,4	1191 27,5	339 7,8	341 7,9	
	Briefwahl		410		6 1,5	404	136 33,7	111 27,5	31 7,7	40 9,9	
	Zusammen	6439	4803	74,6	74 1,5	4729	1625 34,4	1302 27,5	370 7,8	381 8,1	
119090	Remshalden Ohne Briefwahl	9921	6893	(76,1)	80 1,2	6813	2567 37,7	1810 26,6	618 9,1	530 7,8	
	Briefwahl		817		9 1,1	808	329 40,7	212 26,2	71 8,8	72 8,9	
	Zusammen	9921	7710	77,7	89 1,2	7621	2896 38,0	2022 26,5	689 9,0	602 7,9	
119061	Rudersberg Ohne Briefwahl	7863	5137	(68,8)	72 1,4	5065	1872 37,0	1031 20,4	346 6,8	324 6,4	
	Briefwahl		383		1 0,3	382	135 35,3	93 24,3	46 12,0	28 7,3	
	Zusammen	7863	5520	70,2	73 1,3	5447	2007 36,8	1124 20,6	392 7,2	352 6,5	
119067	Schorndorf, Stadt Ohne Briefwahl	27130	17642	(70,0)	198 1,1	17444	6480 37,1	4484 25,7	1546 8,9	1231 7,1	
	Briefwahl		1823		9 0,5	1814	783 43,2	425 23,4	184 10,1	152 8,4	
	Zusammen	27130	19465	71,7	207 1,1	19258	7263 37,7	4909 25,5	1730 9,0	1383 7,2	
119068	Schwaikheim Ohne Briefwahl	5700	3909	(73,0)	45 1,2	3864	1059 27,4	1249 32,3	400 10,4	355 9,2	
	Briefwahl		332		1 0,3	331	91 27,5	106 32,0	52 15,7	25 7,6	
	Zusammen	5700	4241	74,4	46 1,1	4195	1150 27,4	1355 32,3	452 10,8	380 9,1	
119069	Spiegelberg Ohne Briefwahl	1486	1012	(71,7)	20 2,0	992	356 35,9	269 27,1	66 6,7	46 4,6	
	Briefwahl		73		0 0,0	73	27 37,0	18 24,7	10 13,7	9 12,3	
	Zusammen	1486	1085	73,0	20 1,8	1065	383 36,0	287 26,9	76 7,1	55 5,2	
119075	Sulzbach an der Murr Ohne Briefwahl	3478	2203	(71,1)	27 1,2	2176	889 40,9	526 24,2	195 9,0	161 7,4	
	Briefwahl		175		0 0,0	175	71 40,6	47 26,9	17 9,7	19 10,9	
	Zusammen	3478	2378	74,4	27 1,1	2351	960 40,8	573 24,4	212 9,0	180 7,7	
119076	Urbach Ohne Briefwahl	5543	3677	(71,0)	81 2,2	3596	1040 28,9	853 23,7	234 6,5	583 16,2	
	Briefwahl		332		2 0,6	330	112 33,9	88 26,7	25 7,6	58 17,6	
	Zusammen	5543	4009	72,3	83 2,1	3926	1152 29,3	941 24,0	259 6,6	641 16,3	
119079	Waiblingen, Stadt Ohne Briefwahl	34599	22760	(72,1)	244 1,1	22516	7638 33,9	7024 31,2	2022 9,0	1637 7,3	
	Briefwahl		2845		20 0,7	2825	1078 38,2	815 28,8	312 11,0	248 8,8	
	Zusammen	34599	25605	74,0	264 1,0	25341	8716 34,4	7839 30,9	2334 9,2	1885 7,4	

Stadt- und Landkreisen Baden-Württembergs

w u r d e n a b g e g e b e n f ü r													
AFP 05	LIGA 06	CM 07	DKP 08	Dt.Liga 09	DIE GRAUEN 10	REP 11	NPD 12	NO 13	ÖDP 14	PBC 15	Einzelbew. 16	Schl.	
Anz. %	Anz. %	Anz. %	Anz. %	Anz. %	Anz. %	Anz. %	Anz. %	Anz. %	Anz. %	Anz. %	Anz. %		
													119
						914 15,0	54 0,9		116 1,9				119044
						45 5,9	8 1,0		29 3,8				
						959 14,0	62 0,9		145 2,1				
						250 13,6	11 0,6		72 3,9				119053
						18 10,2	1 0,6		7 4,0				
						268 13,3	12 0,6		79 3,9				
						746 17,2	17 0,4		93 2,2	109 2,5			119055
						65 16,1	1 0,2		12 3,0	8 2,0			
						811 17,1	18 0,4		105 2,2	117 2,5			
						1041 15,3	36 0,5		135 2,0	76 1,1			119090
						92 11,4	4 0,5		16 2,0	12 1,5			
						1133 14,9	40 0,5		151 2,0	88 1,2			
						1186 23,4	72 1,4		123 2,4	111 2,2			119061
						53 13,9	7 1,8		13 3,4	7 1,8			
						1239 22,7	79 1,5		136 2,5	118 2,2			
						3010 17,3	126 0,7		318 1,8	249 1,4			119067
						222 12,2	5 0,3		23 1,3	20 1,1			
						3232 16,8	131 0,7		341 1,8	269 1,4			
						498 12,9	32 0,8		225 5,8	46 1,2			119068
						30 9,1	1 0,3		17 5,1	9 2,7			
						528 12,6	33 0,8		242 5,8	55 1,3			
						224 22,6	11 1,1		20 2,0				119069
						7 9,6	1 1,4		1 1,4				
						231 21,7	12 1,1		21 2,0				
						337 15,5	24 1,1		44 2,0				119075
						17 9,7	4 2,3						
						354 15,1	28 1,2		44 1,9				
						733 20,4	27 0,8		50 1,4	76 2,1			119076
						37 11,2	2 0,6		4 1,2	4 1,2			
						770 19,6	29 0,7		54 1,4	80 2,0			
						3327 14,8	198 0,9		459 2,0	211 0,9			119079
						273 9,7	13 0,5		48 1,7	38 1,3			
						3600 14,2	211 0,8		507 2,0	249 1,0			

Stadtkreis / Landkreis Gemeinde	Wahl- berech- tigte Anz.	Wäh- ler Anz.	Wahl- betei- ligung %	Abgegebene Un- gültige Anz. %	Stimmen Gül- tige Anz.	V o n d e n g ü l t i g e n S t i m m e n					
						CDU 01 Anz. %	SPD 02 Anz. %	GRÜNE 03 Anz. %	FDP/DVP 04 Anz. %		
Schlüssel	Name										
119	Noch: Landkreis Rems-Murr-Kreis										
119091	Weinstadt, Stadt Ohne Briefwahl	17582	12234	(76,0)	137 1,1	12097	4672 38,6	3268 27,0	1083 9,0	914 7,6	
	Briefwahl		1389		13 0,9	1376	562 40,8	371 27,0	119 8,6	119 8,6	
	Zusammen	17582	13623	77,5	150 1,1	13473	5234 38,8	3639 27,0	1202 8,9	1033 7,7	
119083	Weissach im Tal Ohne Briefwahl	4892	3422	(74,3)	46 1,3	3376	1132 33,5	974 28,9	326 9,7	266 7,9	
	Briefwahl		264		2 0,8	262	87 33,2	90 34,4	41 15,6	17 6,5	
	Zusammen	4892	3686	75,3	48 1,3	3638	1219 33,5	1064 29,2	367 10,1	283 7,8	
119084	Welzheim, Stadt Ohne Briefwahl	6945	4342	(66,4)	82 1,9	4260	1726 40,5	1141 26,8	330 7,7	262 6,2	
	Briefwahl		386		1 0,3	385	168 43,6	101 26,2	38 9,9	26 6,8	
	Zusammen	6945	4728	68,1	83 1,8	4645	1894 40,8	1242 26,7	368 7,9	288 6,2	
119085	Winnenden, Stadt Ohne Briefwahl	17028	11207	(71,0)	127 1,1	11080	4064 36,7	3074 27,7	1004 9,1	783 7,1	
	Briefwahl		1139		3 0,3	1136	426 37,5	268 23,6	170 15,0	97 8,5	
	Zusammen	17028	12346	72,5	130 1,1	12216	4490 36,8	3342 27,4	1174 9,6	880 7,2	
119086	Winterbach Ohne Briefwahl	5178	3702	(77,0)	46 1,2	3656	1660 45,4	888 24,3	347 9,5	214 5,9	
	Briefwahl		357		3 0,8	354	163 46,0	76 21,5	46 13,0	16 4,5	
	Zusammen	5178	4059	78,4	49 1,2	4010	1823 45,5	964 24,0	393 9,8	230 5,7	
119	Landkreis Rems-Murr-Kreis insgesamt										
	Ohne Briefwahl	276136	183506	(71,7)	2356 1,3	181150	64827 35,8	50357 27,8	16454 9,1	13767 7,6	
	Briefwahl		18911		121 0,6	18790	7429 39,5	4915 26,2	2099 11,2	1690 9,0	
	Zusammen	276136	202417	73,3	2477 1,2	199940	72256 36,1	55272 27,6	18553 9,3	15457 7,7	
Region Franken											
121000	Heilbronn, Stadt Ohne Briefwahl	81802	51146	(67,6)	561 1,1	50585	16965 33,5	19641 38,8	3020 6,0	2035 4,0	
	Briefwahl		5816		25 0,4	5791	2333 40,3	2048 35,4	374 6,5	329 5,7	
	Zusammen	81802	56962	69,6	586 1,0	56376	19298 34,2	21689 38,5	3394 6,0	2364 4,2	
125	Landkreis Heilbronn										
125001	Abstatt Ohne Briefwahl	2554	1779	(73,6)	30 1,7	1749	588 33,6	662 37,9	131 7,5	84 4,8	
	Briefwahl		134		4 3,0	130	57 43,8	43 33,1	8 6,2	7 5,4	
	Zusammen	2554	1913	74,9	34 1,8	1879	645 34,3	705 37,5	139 7,4	91 4,8	
125005	Bad Friedrichshall, Stadt Ohne Briefwahl	9474	6209	(70,0)	111 1,8	6098	2390 39,2	2073 34,0	418 6,9	219 3,6	
	Briefwahl		566		6 1,1	560	242 43,2	165 29,5	49 8,8	39 7,0	
	Zusammen	9474	6775	71,5	117 1,7	6658	2532 39,5	2238 33,6	467 7,0	258 3,9	
125006	Bad Rappenau, Stadt Ohne Briefwahl	12479	8187	(69,9)	171 2,1	8016	3119 38,9	2653 33,1	440 5,5	375 4,7	
	Briefwahl		720		5 0,7	715	344 48,1	178 24,9	38 5,3	58 8,1	
	Zusammen	12479	8907	71,4	176 2,0	8731	3463 39,7	2831 32,4	478 5,5	433 5,0	

Stadt- und Landkreisen Baden-Württembergs

w u r d e n a b g e g e b e n f ü r													
AFP 05	LIGA 06	CM 07	DKP 08	Dt.Liga 09	DIE GRAUEN 10	REP 11	NPD 12	NO 13	ÖDP 14	PBC 15	Einzelbew. 16	Schl.	
Anz. %	Anz. %	Anz. %	Anz. %	Anz. %	Anz. %	Anz. %	Anz. %	Anz. %	Anz. %	Anz. %	Anz. %	Anz. %	Anz. %
													119
						1552 12,8	47 0,4		314 2,6	247 2,0			119091
						119 8,6	8 0,6		33 2,4	45 3,3			
						1671 12,4	55 0,4		347 2,6	292 2,2			
						577 17,1	11 0,3		90 2,7				119083
						18 6,9			9 3,4				
						595 16,4	11 0,3		99 2,7				
						664 15,6	36 0,8		101 2,4				119084
						31 8,1	1 0,3		20 5,2				
						695 15,0	37 0,8		121 2,6				
						1496 13,5	158 1,4		330 3,0	171 1,5			119085
						114 10,0	7 0,6		33 2,9	21 1,8			
						1610 13,2	165 1,4		363 3,0	192 1,6			
						426 11,7	13 0,4		62 1,7	46 1,3			119086
						37 10,5	1 0,3		8 2,3	7 2,0			
						463 11,5	14 0,3		70 1,7	53 1,3			
						27842 15,4	1540 0,9		4548 2,5	1815 1,0			119
						1890 10,1	102 0,5		454 2,4	211 1,1			
						29732 14,9	1642 0,8		5002 2,5	2026 1,0			
228 0,5					417 0,8	7473 14,8	236 0,5		356 0,7	214 0,4			121000
35 0,6					71 1,2	521 9,0	10 0,2		30 0,5	40 0,7			
263 0,5					488 0,9	7994 14,2	246 0,4		386 0,7	254 0,5			
													125
						9 0,5	221 12,6	4 0,2	32 1,8	18 1,0			125001
						3 2,3	8 6,2		3 2,3	1 0,8			
						12 0,6	229 12,2	4 0,2	35 1,9	19 1,0			
						805 13,2	61 1,0		89 1,5	43 0,7			125005
						47 8,4	3 0,5		9 1,6	6 1,1			
						852 12,8	64 1,0		98 1,5	49 0,7			
						70 0,9	1097 13,7	58 0,7	150 1,9	54 0,7			125006
						18 2,5	51 7,1	8 1,1	15 2,1	5 0,7			
						88 1,0	1148 13,1	66 0,8	165 1,9	59 0,7			

Stadtkreis / Landkreis Gemeinde	Wahl- berech- tigte Anz.	Wäh- ler Anz.	Wahl- betei- ligung %	Abgegebene		Stimmen Gül- tige Anz.	V o n d e n g ü l t i g e n S t i m m e n								
				Un- gültige Anz.	%		CDU 01 Anz.	%	SPD 02 Anz.	%	GRÜNE 03 Anz.	FDP/DVP 04 Anz.			
125	Noch: Landkreis Heilbronn														
125007	Bad Wimpfen, Stadt Ohne Briefwahl	4609	2868	(67,5)	43	1,5	2825	1075	38,1	1009	35,7	170	6,0	188	6,7
	Briefwahl		335		1	0,3	334	136	40,7	123	36,8	35	10,5	23	6,9
	Zusammen	4609	3203	69,5	44	1,4	3159	1211	38,3	1132	35,8	205	6,5	211	6,7
125008	Beilstein, Stadt Ohne Briefwahl	4119	2810	(75,8)	20	0,7	2790	992	35,6	814	29,2	225	8,1	337	12,1
	Briefwahl		394		0	0,0	394	167	42,4	99	25,1	49	12,4	42	10,7
	Zusammen	4119	3204	77,8	20	0,6	3184	1159	36,4	913	28,7	274	8,6	379	11,9
125013	Brackenheim, Stadt Ohne Briefwahl	8614	6001	(73,8)	85	1,4	5916	1918	32,4	1577	26,7	441	7,5	659	11,1
	Briefwahl		456		3	0,7	453	158	34,9	123	27,2	38	8,4	52	11,5
	Zusammen	8614	6457	75,0	88	1,4	6369	2076	32,6	1700	26,7	479	7,5	711	11,2
125017	Cleebronn Ohne Briefwahl	1665	1138	(71,5)	16	1,4	1122	459	40,9	195	17,4	92	8,2	104	9,3
	Briefwahl		69		1	1,4	68	28	41,2	22	32,4	6	8,8	7	10,3
	Zusammen	1665	1207	72,5	17	1,4	1190	487	40,9	217	18,2	98	8,2	111	9,3
125021	Eberstadt Ohne Briefwahl	2040	1451	(74,7)	27	1,9	1424	412	28,9	515	36,2	159	11,2	51	3,6
	Briefwahl		95		0	0,0	95	33	34,7	33	34,7	12	12,6	5	5,3
	Zusammen	2040	1546	75,8	27	1,7	1519	445	29,3	548	36,1	171	11,3	56	3,7
125024	Ellhofen Ohne Briefwahl	2253	1568	(73,6)	31	2,0	1537	514	33,4	540	35,1	140	9,1	72	4,7
	Briefwahl		115		1	0,9	114	44	38,6	47	41,2	7	6,1	6	5,3
	Zusammen	2253	1683	74,7	32	1,9	1651	558	33,8	587	35,6	147	8,9	78	4,7
125026	Eppingen, Stadt Ohne Briefwahl	12370	8151	(70,6)	133	1,6	8018	2730	34,0	2464	30,7	723	9,0	418	5,2
	Briefwahl		754		5	0,7	749	358	47,8	183	24,4	67	8,9	43	5,7
	Zusammen	12370	8905	72,0	138	1,5	8767	3088	35,2	2647	30,2	790	9,0	461	5,3
125027	Erlenbach Ohne Briefwahl	3227	2306	(75,3)	23	1,0	2283	1066	46,7	576	25,2	164	7,2	78	3,4
	Briefwahl		154		0	0,0	154	78	50,6	34	22,1	15	9,7	12	7,8
	Zusammen	3227	2460	76,2	23	0,9	2437	1144	46,9	610	25,0	179	7,3	90	3,7
125030	Flein Ohne Briefwahl	4513	3113	(75,5)	42	1,3	3071	992	32,3	1027	33,4	237	7,7	363	11,8
	Briefwahl		379		5	1,3	374	141	37,7	120	32,1	24	6,4	43	11,5
	Zusammen	4513	3492	77,4	47	1,3	3445	1133	32,9	1147	33,3	261	7,6	406	11,8
125034	Gemmingen Ohne Briefwahl	3212	2227	(72,8)	33	1,5	2194	717	32,7	745	34,0	145	6,6	121	5,5
	Briefwahl		111		1	0,9	110	36	32,7	35	31,8	9	8,2	9	8,2
	Zusammen	3212	2338	72,8	34	1,5	2304	753	32,7	780	33,9	154	6,7	130	5,6
125038	Güglingen, Stadt Ohne Briefwahl	3301	2173	(72,0)	27	1,2	2146	629	29,3	547	25,5	149	6,9	198	9,2
	Briefwahl		276		2	0,7	274	97	35,4	65	23,7	22	8,0	37	13,5
	Zusammen	3301	2449	74,2	29	1,2	2420	726	30,0	612	25,3	171	7,1	235	9,7

Stadt- und Landkreisen Baden-Württembergs

w u r d e n a b g e g e b e n f ü r													
AFP 05	LIGA 06	CM 07	DKP 08	Dt.Liga 09	DIE GRAUEN 10	REP 11	NPD 12	NO 13	ÖDP 14	PBC 15	Einzelbew. 16	Schl.	
Anz. %	Anz. %	Anz. %	Anz. %	Anz. %	Anz. %	Anz. %	Anz. %	Anz. %	Anz. %	Anz. %	Anz. %	Anz. %	Anz. %
													125
						295 10,4	20 0,7		42 1,5	26 0,9			125007
						7 2,1	4 1,2		2 0,6	4 1,2			
						302 9,6	24 0,8		44 1,4	30 0,9			
					30 1,1	307 11,0	13 0,5		35 1,3	37 1,3			125008
					3 0,8	24 6,1	2 0,5		3 0,8	5 1,3			
					33 1,0	331 10,4	15 0,5		38 1,2	42 1,3			
						55 0,9	978 16,5	110 1,9	108 1,8	70 1,2			125013
						7 1,5	59 13,0	3 0,7	8 1,8	5 1,1			
						62 1,0	1037 16,3	113 1,8	116 1,8	75 1,2			
					12 1,1	211 18,3	29 2,6		14 1,2	6 0,5			125017
						3 4,4			2 2,9				
					12 1,0	214 18,0	29 2,4		16 1,3	6 0,5			
							239 16,8	7 0,5	27 1,9	14 1,0			125021
							8 8,4		2 2,1	2 2,1			
							247 16,3	7 0,5	29 1,9	16 1,1			
							240 15,6	6 0,4	21 1,4	4 0,3			125024
							8 7,0	1 0,9	1 0,9				
							248 15,0	7 0,4	22 1,3	4 0,2			
					34 0,4	1210 15,1	127 1,6		214 2,7	98 1,2			125026
					9 1,2	60 8,0	10 1,3		15 2,0	4 0,5			
					43 0,5	1270 14,5	137 1,6		229 2,6	102 1,2			
							326 14,3	9 0,4	41 1,8	23 1,0			125027
							13 8,4		1 0,6	1 0,6			
							339 13,9	9 0,4	42 1,7	24 1,0			
					26 0,8	367 12,0	6 0,2		27 0,9	26 0,8			125030
					6 1,6	34 9,1			2 0,5	4 1,1			
					32 0,9	401 11,6	6 0,2		29 0,8	30 0,9			
					22 1,0	300 13,7	32 1,5		98 4,5	14 0,6			125034
					1 0,9	13 11,8	2 1,8		5 4,5				
					23 1,0	313 13,6	34 1,5		103 4,5	14 0,6			
					24 1,1	455 21,2	38 1,8		40 1,9	66 3,1			125038
					5 1,8	39 14,2	4 1,5		2 0,7	3 1,1			
					29 1,2	494 20,4	42 1,7		42 1,7	69 2,9			

Stadtkreis / Landkreis Gemeinde	Wahl- berech- tigte Anz.	Wäh- ler Anz.	Wahl- betei- ligung %	Abgegebene Stimmen		V o n d e n g ü l t i g e n S t i m m e n					
				Un- gültige Anz.	Gül- tige Anz.	CDU 01 Anz.	SPD 02 Anz.	GRÜNE 03 Anz.	FDP/DVP 04 Anz.		
Schlüssel	Name										
125	Noch: Landkreis Heilbronn										
125039	Gundelsheim, Stadt										
	Ohne Briefwahl	5162	3481	(71,9)	58 1,7	3423	1774 51,8	825 24,1	203 5,9	112 3,3	
	Briefwahl		298		2 0,7	296	202 68,2	50 16,9	9 3,0	12 4,1	
	Zusammen	5162	3779	73,2	60 1,6	3719	1976 53,1	875 23,5	212 5,7	124 3,3	
125111	Hardthausen am Kocher										
	Ohne Briefwahl	2408	1677	(71,6)	29 1,7	1648	598 36,3	470 28,5	103 6,3	90 5,5	
	Briefwahl		62		0 0,0	62	21 33,9	19 30,6	8 12,9	5 8,1	
	Zusammen	2408	1739	72,2	29 1,7	1710	619 36,2	489 28,6	111 6,5	95 5,6	
125046	Ilsfeld										
	Ohne Briefwahl	5329	3660	(72,9)	57 1,6	3603	1344 37,3	1134 31,5	223 6,2	236 6,6	
	Briefwahl		298		2 0,7	296	96 32,4	104 35,1	30 10,1	23 7,8	
	Zusammen	5329	3958	74,3	59 1,5	3899	1440 36,9	1238 31,8	253 6,5	259 6,6	
125047	Ittlingen										
	Ohne Briefwahl	1326	929	(73,2)	8 0,9	921	394 42,8	274 29,8	45 4,9	45 4,9	
	Briefwahl		57		0 0,0	57	27 47,4	20 35,1	0 0,0	3 5,3	
	Zusammen	1326	986	74,4	8 0,8	978	421 43,0	294 30,1	45 4,6	48 4,9	
125048	Jagsthausen										
	Ohne Briefwahl	1045	661	(68,4)	11 1,7	650	204 31,4	251 38,6	54 8,3	48 7,4	
	Briefwahl		75		0 0,0	75	27 36,0	20 26,7	8 10,7	9 12,0	
	Zusammen	1045	736	70,4	11 1,5	725	231 31,9	271 37,4	62 8,6	57 7,9	
125049	Kirchardt										
	Ohne Briefwahl	2979	1921	(67,5)	19 1,0	1902	678 35,6	576 30,3	84 4,4	77 4,0	
	Briefwahl		125		0 0,0	125	53 42,4	41 32,8	4 3,2	3 2,4	
	Zusammen	2979	2046	68,7	19 0,9	2027	731 36,1	617 30,4	88 4,3	80 3,9	
125113	Langenbrettach										
	Ohne Briefwahl	2120	1394	(68,2)	22 1,6	1372	534 38,9	310 22,6	100 7,3	63 4,6	
	Briefwahl		72		0 0,0	72	17 23,6	18 25,0	9 12,5	10 13,9	
	Zusammen	2120	1466	69,2	22 1,5	1444	551 38,2	328 22,7	109 7,5	73 5,1	
125056	Lauffen am Neckar, Stadt										
	Ohne Briefwahl	7107	4870	(74,0)	68 1,4	4802	1390 28,9	1804 37,6	374 7,8	424 8,8	
	Briefwahl		513		3 0,6	510	201 39,4	158 31,0	45 8,8	46 9,0	
	Zusammen	7107	5383	75,7	71 1,3	5312	1591 30,0	1962 36,9	419 7,9	470 8,8	
125057	Lehrstetinsfeld										
	Ohne Briefwahl	1248	883	(75,3)	11 1,2	872	261 29,9	336 38,5	66 7,6	49 5,6	
	Briefwahl		69		0 0,0	69	20 29,0	17 24,6	8 11,6	6 8,7	
	Zusammen	1248	952	76,3	11 1,2	941	281 29,9	353 37,5	74 7,9	55 5,8	
125058	Leingarten										
	Ohne Briefwahl	6491	4424	(72,6)	61 1,4	4363	1273 29,2	1692 38,8	336 7,7	303 6,9	
	Briefwahl		381		4 1,0	377	132 35,0	123 32,6	26 6,9	60 15,9	
	Zusammen	6491	4805	74,0	65 1,4	4740	1405 29,6	1815 38,3	362 7,6	363 7,7	
125059	Löwenstein, Stadt										
	Ohne Briefwahl	2129	1299	(64,3)	14 1,1	1285	411 32,0	446 34,7	97 7,5	95 7,4	
	Briefwahl		92		0 0,0	92	27 29,3	30 32,6	7 7,6	11 12,0	
	Zusammen	2129	1391	65,3	14 1,0	1377	438 31,8	476 34,6	104 7,6	106 7,7	

Stadt- und Landkreise Baden-Württembergs

wurden abgegeben für														
AFP 05	LIGA 06	CM 07	DKP 08	Dt.Liga 09	DIE GRAUEN 10	REP 11	NPD 12	NO 13	ÖDP 14	PBC 15	Einzelbew. 16	Schl.		
Anz. %	Anz. %	Anz. %	Anz. %	Anz. %	Anz. %	Anz. %	Anz. %	Anz. %	Anz. %	Anz. %	Anz. %	Anz. %	Anz. %	
													125	
						395 11,5	33 1,0		50 1,5	31 0,9			125039	
						17 5,7	2 0,7		2 0,7	2 0,7				
						412 11,1	35 0,9		52 1,4	33 0,9				
						317 19,2	13 0,8		42 2,5	15 0,9			125111	
						8 12,9	1 1,6							
						325 19,0	14 0,8		42 2,5	15 0,9				
				28 0,8		549 15,2	17 0,5		41 1,1	31 0,9			125046	
						28 9,5	3 1,0		6 2,0	6 2,0				
				28 0,7		577 14,8	20 0,5		47 1,2	37 0,9				
				3 0,3		102 11,1	16 1,7		35 3,8	7 0,8			125047	
				2 3,5		3 5,3			1 1,8	1 1,8				
				5 0,5		105 10,7	16 1,6		36 3,7	8 0,8				
						72 11,1	11 1,7		10 1,5				125048	
						9 12,0			2 2,7					
						81 11,2	11 1,5		12 1,7					
				15 0,8		398 20,9	15 0,8		35 1,8	24 1,3			125049	
				2 1,6		15 12,0	1 0,8		1 0,8	5 4,0				
				17 0,8		413 20,4	16 0,8		36 1,8	29 1,4				
						281 20,5	29 2,1		42 3,1	13 0,9			125113	
						9 12,5			2 2,8	7 9,7				
						290 20,1	29 2,0		44 3,0	20 1,4				
				34 0,7		640 13,3	39 0,8		40 0,8	57 1,2			125056	
				12 2,4		31 6,1	3 0,6		7 1,4	7 1,4				
				46 0,9		671 12,6	42 0,8		47 0,9	64 1,2				
						122 14,0	6 0,7		19 2,2	13 1,5			125057	
						11 15,9	2 2,9		2 2,9	3 4,3				
						133 14,1	8 0,9		21 2,2	16 1,7				
				40 0,9		608 13,9	38 0,9		53 1,2	20 0,5			125058	
				7 1,9		22 5,8	3 0,8		4 1,1					
				47 1,0		630 13,3	41 0,9		57 1,2	20 0,4				
						182 14,2	16 1,2		20 1,6	18 1,4			125059	
						14 15,2	2 2,2		1 1,1					
						196 14,2	18 1,3		21 1,5	18 1,3				

Stadtkreis / Landkreis Gemeinde		Wahl- berech- tigte Anz.	Wäh- ler Anz.	Wahl- betei- ligung %	Abgegebene Un- gültige Anz. %	Stimmen Gült- tige Anz.	V o n d e n g ü l t i g e n S t i m m e n				
Schlüssel	Name						CDU 01 Anz. %	SPD 02 Anz. %	GRÜNE 03 Anz. %	FDP/DVP 04 Anz. %	
125	Noch: Landkreis Heilbronn										
125061	Massenbachhausen Ohne Briefwahl	2149	1466	(71,8)	19 1,3	1447	606 41,9	452 31,2	107 7,4	52 3,6	
	Briefwahl		100		1 1,0	99	58 58,6	16 16,2	4 4,0	7 7,1	
	Zusammen	2149	1566	72,9	20 1,3	1546	664 42,9	468 30,3	111 7,2	59 3,8	
125063	Möckmühl, Stadt Ohne Briefwahl	5079	3261	(68,9)	37 1,1	3224	1157 35,9	998 31,0	299 9,3	152 4,7	
	Briefwahl		323		0 0,0	323	134 41,5	91 28,2	36 11,1	17 5,3	
	Zusammen	5079	3584	70,6	37 1,0	3547	1291 36,4	1089 30,7	335 9,4	169 4,8	
125065	Neckarsulm, Stadt Ohne Briefwahl	15551	10400	(71,9)	188 1,8	10212	3786 37,1	3633 35,6	702 6,9	369 3,6	
	Briefwahl		1010		5 0,5	1005	447 44,5	342 34,0	71 7,1	45 4,5	
	Zusammen	15551	11410	73,4	193 1,7	11217	4233 37,7	3975 35,4	773 6,9	414 3,7	
125066	Neckarwestheim Ohne Briefwahl	1953	1357	(73,4)	10 0,7	1347	461 34,2	360 26,7	60 4,5	128 9,5	
	Briefwahl		99		0 0,0	99	36 36,4	31 31,3	8 8,1	10 10,1	
	Zusammen	1953	1456	74,6	10 0,7	1446	497 34,4	391 27,0	68 4,7	138 9,5	
125068	Neudenaу, Stadt Ohne Briefwahl	3506	2467	(73,2)	42 1,7	2425	1108 45,7	662 27,3	180 7,4	82 3,4	
	Briefwahl		133		2 1,5	131	55 42,0	34 26,0	11 8,4	12 9,2	
	Zusammen	3506	2600	74,2	44 1,7	2556	1163 45,5	696 27,2	191 7,5	94 3,7	
125069	Neuenstadt am Kocher, Stadt Ohne Briefwahl	5992	4045	(71,0)	69 1,7	3976	1562 39,3	1164 29,3	283 7,1	200 5,0	
	Briefwahl		286		8 2,8	278	99 35,6	90 32,4	31 11,2	22 7,9	
	Zusammen	5992	4331	72,3	77 1,8	4254	1661 39,0	1254 29,5	314 7,4	222 5,2	
125074	Nordheim Ohne Briefwahl	4495	3109	(73,3)	37 1,2	3072	995 32,4	1075 35,0	205 6,7	197 6,4	
	Briefwahl		243		1 0,4	242	67 27,7	93 38,4	18 7,4	23 9,5	
	Zusammen	4495	3352	74,6	38 1,1	3314	1062 32,0	1168 35,2	223 6,7	220 6,6	
125110	Obersulm Ohne Briefwahl	8891	6193	(73,8)	77 1,2	6116	1789 29,3	2481 40,6	512 8,4	264 4,3	
	Briefwahl		459		2 0,4	457	150 32,8	159 34,8	59 12,9	26 5,7	
	Zusammen	8891	6652	74,8	79 1,2	6573	1939 29,5	2640 40,2	571 8,7	290 4,4	
125078	Oedheim Ohne Briefwahl	3706	2644	(74,4)	45 1,7	2599	1127 43,4	839 32,3	169 6,5	81 3,1	
	Briefwahl		148		0 0,0	148	77 52,0	44 29,7	14 9,5	5 3,4	
	Zusammen	3706	2792	75,3	45 1,6	2747	1204 43,8	883 32,1	183 6,7	86 3,1	
125079	Offenau Ohne Briefwahl	1700	1156	(70,2)	14 1,2	1142	486 42,6	382 33,5	80 7,0	32 2,8	
	Briefwahl		52		0 0,0	52	18 34,6	19 36,5	6 11,5	1 1,9	
	Zusammen	1700	1208	71,1	14 1,2	1194	504 42,2	401 33,6	86 7,2	33 2,8	
125081	Pfaffenhofen Ohne Briefwahl	1529	1035	(72,3)	5 0,5	1030	256 24,9	331 32,1	71 6,9	78 7,6	
	Briefwahl		95		0 0,0	95	31 32,6	35 36,8	6 6,3	12 12,6	
	Zusammen	1529	1130	73,9	5 0,4	1125	287 25,5	366 32,5	77 6,8	90 8,0	

Stadt- und Landkreisen Baden-Württembergs

w u r d e n a b g e g e b e n f ü r															
AFP	LIGA	CM	DKP	Dt. Liga	DIE GRAUEN	REP	NPD	NO	ÖDP	PBC	Einzelbew.				
05	06	07	08	09	10	11	12	13	14	15	16	Schl.			
Anz. %	Anz. %	Anz. %	Anz. %	Anz. %	Anz. %	Anz. %	Anz. %	Anz. %	Anz. %	Anz. %	Anz. %				
															125
						17 1,2	194 13,4	3 0,2		10 0,7	6 0,4				125061
						4 4,0	6 6,1			1 1,0	3 3,0				
						21 1,4	200 12,9	3 0,2		11 0,7	9 0,6				
							444 13,8	113 3,5		40 1,2	21 0,7				125063
							29 9,0	5 1,5		8 2,5	3 0,9				
							473 13,3	118 3,3		48 1,4	24 0,7				
							1440 14,1	96 0,9		132 1,3	54 0,5				125065
							79 7,9	4 0,4		12 1,2	5 0,5				
							1519 13,5	100 0,9		144 1,3	59 0,5				
						14 1,0	290 21,5	16 1,2		10 0,7	8 0,6				125066
						4 4,0	9 9,1				1 1,0				
						18 1,2	299 20,7	16 1,1		10 0,7	9 0,6				
							323 13,3	30 1,2		30 1,2	10 0,4				125068
							12 9,2	1 0,8		4 3,1	2 1,5				
							335 13,1	31 1,2		34 1,3	12 0,5				
							613 15,4	62 1,6		47 1,2	45 1,1				125069
							26 9,4	2 0,7		5 1,8	3 1,1				
							639 15,0	64 1,5		52 1,2	48 1,1				
						23 0,7	499 16,2	13 0,4		43 1,4	22 0,7				125074
						6 2,5	30 12,4	3 1,2		1 0,4	1 0,4				
						29 0,9	529 16,0	16 0,5		44 1,3	23 0,7				
							851 13,9	38 0,6		123 2,0	58 0,9				125110
							44 9,6			10 2,2	9 2,0				
							895 13,6	38 0,6		133 2,0	67 1,0				
							325 12,5	11 0,4		37 1,4	10 0,4				125078
							5 3,4			2 1,4	1 0,7				
							330 12,0	11 0,4		39 1,4	11 0,4				
							132 11,6	6 0,5		14 1,2	10 0,9				125079
							5 9,6			2 3,8	1 1,9				
							137 11,5	6 0,5		16 1,3	11 0,9				
						9 0,9	230 22,3	14 1,4		14 1,4	27 2,6				125081
						1 1,1	7 7,4	1 1,1		1 1,1	1 1,1				
						10 0,9	237 21,1	15 1,3		15 1,3	28 2,5				

Stadtkreis / Landkreis Gemeinde		Wahl- berech- tigte Anz.	Wäh- ler Anz.	Wahl- betei- ligung %	Abgegebene Stimmen		V o n d e n g ü l t i g e n S t i m m e n								
Schlüssel	Name				Un- gültige Anz.	Gül- tige Anz.	CDU 01	SPD 02	GRÜNE 03	FDP/DVP 04	Anz.	%			
125	Noch: Landkreis Heilbronn														
125084	Roigheim	1080	707	(71,6)	17	2,4	690	232	33,6	211	30,6	51	7,4	16	2,3
	Ohne Briefwahl														
	Briefwahl														
	Zusammen	792	73,3	17	2,1	775	269	34,7	237	30,6	58	7,5	22	2,8	
125086	Schwaigern, Stadt	6850	4768	(73,5)	71	1,5	4697	1325	28,2	1487	31,7	408	8,7	587	12,5
	Ohne Briefwahl														
	Briefwahl														
	Zusammen	5120	74,7	71	1,4	5049	1443	28,6	1579	31,3	451	8,9	628	12,4	
125087	Siegelsbach	1065	714	(72,1)	15	2,1	699	308	44,1	158	22,6	43	6,2	42	6,0
	Ohne Briefwahl														
	Briefwahl														
	Zusammen	786	73,8	19	2,4	767	325	42,4	181	23,6	44	5,7	46	6,0	
125094	Talheim	3033	2096	(76,2)	23	1,1	2073	766	37,0	622	30,0	136	6,6	171	8,2
	Ohne Briefwahl														
	Briefwahl														
	Zusammen	2352	77,5	23	1,0	2329	876	37,6	692	29,7	153	6,6	206	8,8	
125096	Untereisesheim	2295	1643	(76,7)	13	0,8	1630	456	28,0	701	43,0	122	7,5	76	4,7
	Ohne Briefwahl														
	Briefwahl														
	Zusammen	1793	78,1	13	0,7	1780	498	28,0	756	42,5	139	7,8	89	5,0	
125098	Untergruppenbach	5343	3708	(73,9)	40	1,1	3668	1041	28,4	1353	36,9	321	8,8	268	7,3
	Ohne Briefwahl														
	Briefwahl														
	Zusammen	4011	75,1	41	1,0	3970	1142	28,8	1456	36,7	351	8,8	294	7,4	
125102	Weinsberg, Stadt	7513	4896	(70,6)	68	1,4	4828	1689	35,0	1507	31,2	557	11,5	291	6,0
	Ohne Briefwahl														
	Briefwahl														
	Zusammen	5437	72,4	68	1,3	5369	1903	35,4	1658	30,9	636	11,8	332	6,2	
125103	Widdern, Stadt	1181	803	(71,7)	4	0,5	799	353	44,2	220	27,5	63	7,9	32	4,0
	Ohne Briefwahl														
	Briefwahl														
	Zusammen	859	72,7	4	0,5	855	377	44,1	237	27,7	69	8,1	32	3,7	
125107	Wüstenrot	4813	2792	(63,0)	26	0,9	2766	907	32,8	894	32,3	167	6,0	152	5,5
	Ohne Briefwahl														
	Briefwahl														
	Zusammen	3137	65,2	31	1,0	3106	1071	34,5	967	31,1	186	6,0	194	6,2	
125108	Zaberfeld	2302	1598	(72,8)	25	1,6	1573	476	30,3	417	26,5	100	6,4	69	4,4
	Ohne Briefwahl														
	Briefwahl														
	Zusammen	1701	73,9	25	1,5	1676	522	31,1	446	26,6	105	6,3	77	4,6	
125	Landkreis Heilbronn	insgesamt 201800	136038	(71,9)	1995	1,5	134043	47348	35,3	43462	32,4	9955	7,4	8148	6,1
	Ohne Briefwahl														
	Briefwahl														
	Zusammen	147849	73,3	2069	1,4	145780	52135	35,8	46925	32,2	10976	7,5	9115	6,3	

Stadt- und Landkreisen Baden-Württembergs

w u r d e n a b g e g e b e n f ü r													
AFP 05	LIGA 06	CM 07	DKP 08	Dt.Liga 09	DIE GRAUEN 10	REP 11	NPD 12	NO 13	ÖDP 14	PBC 15	Einzelbew. 16	Schl.	
Anz. %	Anz. %	Anz. %	Anz. %	Anz. %	Anz. %	Anz. %	Anz. %	Anz. %	Anz. %	Anz. %	Anz. %		
													125
						135 19,6	19 2,8		14 2,0	12 1,7			125084
						5 5,9	2 2,4		2 2,4				
						140 18,1	21 2,7		16 2,1	12 1,5			
					38 0,8	678 14,4	33 0,7		71 1,5	70 1,5			125086
					6 1,7	39 11,1	2 0,6		5 1,4	6 1,7			
					44 0,9	717 14,2	35 0,7		76 1,5	76 1,5			
					5 0,7	118 16,9	11 1,6		10 1,4	4 0,6			125087
					2 2,9	19 27,9			2 2,9				
					7 0,9	137 17,9	11 1,4		12 1,6	4 0,5			
					12 0,6	338 16,3	19 0,9		7 0,3	2 0,1			125094
					6 2,3	13 5,1	1 0,4		3 1,2	1 0,4			
					18 0,8	351 15,1	20 0,9		10 0,4	3 0,1			
						226 13,9	11 0,7		33 2,0	5 0,3			125096
						18 12,0			4 2,7	1 0,7			
						244 13,7	11 0,6		37 2,1	6 0,3			
					32 0,9	555 15,1	27 0,7		54 1,5	17 0,5			125098
					3 1,0	30 9,9			7 2,3	2 0,7			
					35 0,9	585 14,7	27 0,7		61 1,5	19 0,5			
						646 13,4	34 0,7		74 1,5	30 0,6			125102
						39 7,2	5 0,9		10 1,8	2 0,4			
						685 12,8	39 0,7		84 1,6	32 0,6			
						94 11,8	13 1,6		15 1,9	9 1,1			125103
						5 8,9			4 7,1				
						99 11,6	13 1,5		19 2,2	9 1,1			
						529 19,1	22 0,8		37 1,3	58 2,1			125107
						16 4,7	4 1,2		7 2,1	15 4,4			
						545 17,5	26 0,8		44 1,4	73 2,4			
					12 0,8	414 26,3	32 2,0		19 1,2	34 2,2			125108
					4 3,9	7 6,8			1 1,0	3 2,9			
					16 1,0	421 25,1	32 1,9		20 1,2	37 2,2			
					564 0,4	19791 14,8	1376 1,0		2159 1,6	1240 0,9			125
					111 0,9	984 8,4	84 0,7		189 1,6	131 1,1			
					675 0,5	20775 14,3	1460 1,0		2348 1,6	1371 0,9			

Stadtkreis / Landkreis Gemeinde		Wahl- berech- tigte Anz.	Wäh- ler Anz.	Wahl- betei- ligung %	Abgegebene Un- gültige Anz. %	Stimmen Gül- tige Anz.	V o n CDU 01 Anz. %		d e n SPD 02 Anz. %		g ü l t i g e n GRÜNE 03 Anz. %		S t i m m e n FDP/DVP 04 Anz. %		
Schlüssel	Name														
126	Landkreis Hohenlohekreis														
126011	Bretzfeld														
	Ohne Briefwahl	7532	4793	(66,1)	51 1,1	4742	1425 30,1	1502 31,7	394 8,3	275 5,8					
	Briefwahl		270		0 0,0	270	95 35,2	82 30,4	14 5,2	27 10,0					
	Zusammen	7532	5063	67,2	51 1,0	5012	1520 30,3	1584 31,6	408 8,1	302 6,0					
126020	Dörzbach														
	Ohne Briefwahl	1563	1167	(79,9)	17 1,5	1150	502 43,7	305 26,5	85 7,4	67 5,8					
	Briefwahl		99		3 3,0	96	46 47,9	27 28,1	8 8,3	5 5,2					
	Zusammen	1563	1266	81,0	20 1,6	1246	548 44,0	332 26,6	93 7,5	72 5,8					
126028	Forchtenberg, Stadt														
	Ohne Briefwahl	3084	2100	(71,6)	33 1,6	2067	785 38,0	567 27,4	171 8,3	108 5,2					
	Briefwahl		143		1 0,7	142	64 45,1	41 28,9	12 8,5	11 7,7					
	Zusammen	3084	2243	72,7	34 1,5	2209	849 38,4	608 27,5	183 8,3	119 5,4					
126039	Ingelfingen, Stadt														
	Ohne Briefwahl	4132	2789	(72,8)	47 1,7	2742	1114 40,6	663 24,2	254 9,3	158 5,8					
	Briefwahl		289		2 0,7	287	160 55,7	59 20,6	22 7,7	17 5,9					
	Zusammen	4132	3078	74,5	49 1,6	3029	1274 42,1	722 23,8	276 9,1	175 5,8					
126045	Krautheim, Stadt														
	Ohne Briefwahl	3352	2330	(75,2)	70 3,0	2260	1162 51,4	403 17,8	126 5,6	53 2,3					
	Briefwahl		231		5 2,2	226	101 44,7	66 29,2	23 10,2	11 4,9					
	Zusammen	3352	2561	76,4	75 2,9	2486	1263 50,8	469 18,9	149 6,0	64 2,6					
126046	Künzelsau, Stadt														
	Ohne Briefwahl	9053	6031	(72,5)	79 1,3	5952	2283 38,4	1637 27,5	602 10,1	414 7,0					
	Briefwahl		695		5 0,7	690	296 42,9	162 23,5	88 12,8	54 7,8					
	Zusammen	9053	6726	74,3	84 1,2	6642	2579 38,8	1799 27,1	690 10,4	468 7,0					
126047	Kupferzell														
	Ohne Briefwahl	3451	2243	(68,2)	28 1,2	2215	525 23,7	602 27,2	361 16,3	296 13,4					
	Briefwahl		150		2 1,3	148	47 31,8	36 24,3	17 11,5	22 14,9					
	Zusammen	3451	2393	69,3	30 1,3	2363	572 24,2	638 27,0	378 16,0	318 13,5					
126056	Mulfingen														
	Ohne Briefwahl	2685	1963	(75,9)	32 1,6	1931	1124 58,2	292 15,1	139 7,2	98 5,1					
	Briefwahl		95		1 1,1	94	61 64,9	16 17,0	7 7,4	2 2,1					
	Zusammen	2685	2058	76,6	33 1,6	2025	1185 58,5	308 15,2	146 7,2	100 4,9					
126058	Neuenstein, Stadt														
	Ohne Briefwahl	4212	2913	(72,0)	28 1,0	2885	905 31,4	924 32,0	277 9,6	195 6,8					
	Briefwahl		161		0 0,0	161	47 29,2	60 37,3	21 13,0	10 6,2					
	Zusammen	4212	3074	73,0	28 0,9	3046	952 31,3	984 32,3	298 9,8	205 6,7					
126060	Niedernhall, Stadt														
	Ohne Briefwahl	2626	1692	(68,0)	12 0,7	1680	522 31,1	542 32,3	192 11,4	121 7,2					
126066	Öhringen, Stadt														
	Ohne Briefwahl	13651	8895	(68,8)	126 1,4	8769	3242 37,0	2409 27,5	714 8,1	613 7,0					
	Briefwahl		668		4 0,6	664	262 39,5	159 23,9	80 12,0	61 9,2					
	Zusammen	13651	9563	70,1	130 1,4	9433	3504 37,1	2568 27,2	794 8,4	674 7,1					

Stadt- und Landkreisen Baden-Württembergs

wurden		abgegeben für				Dt. Liga		REP		NPD		NO		ÖDP		PBC		Einzelbew.		Schl.
AFP 05	LIGA 06	CM 07	DKP 08	09	10	11	12	13	14	15	16									
Anz. %	Anz. %	Anz. %	Anz. %	Anz. %	Anz. %	Anz. %	Anz. %	Anz. %	Anz. %	Anz. %	Anz. %	Anz. %	Anz. %	Anz. %	Anz. %	Anz. %	Anz. %	Anz. %		
																			126	
					15 0,3	881 18,6	29 0,6		98 2,1	123 2,6									126011	
					5 1,9	35 13,0	3 1,1		5 1,9	4 1,5										
					20 0,4	916 18,3	32 0,6		103 2,1	127 2,5										
					5 0,4	138 12,0	16 1,4		17 1,5	15 1,3									126020	
						7 7,3			2 2,1	1 1,0										
					5 0,4	145 11,6	16 1,3		19 1,5	16 1,3										
					12 0,6	326 15,8	25 1,2		52 2,5	21 1,0									126028	
					1 0,7	9 6,3	2 1,4		1 0,7	1 0,7										
					13 0,6	335 15,2	27 1,2		53 2,4	22 1,0										
					7 0,3	399 14,6	23 0,8		105 3,8	19 0,7									126039	
					4 1,4	14 4,9	2 0,7		5 1,7	4 1,4										
					11 0,4	413 13,6	25 0,8		110 3,6	23 0,8										
					13 0,6	412 18,2	24 1,1		52 2,3	15 0,7									126045	
						17 7,5			7 3,1	1 0,4										
					13 0,5	429 17,3	24 1,0		59 2,4	16 0,6										
					17 0,3	648 10,9	40 0,7		266 4,5	45 0,8									126046	
					4 0,6	43 6,2	3 0,4		33 4,8	7 1,0										
					21 0,3	691 10,4	43 0,6		299 4,5	52 0,8										
					5 0,2	297 13,4	22 1,0		78 3,5	29 1,3									126047	
					1 0,7	12 8,1	1 0,7		6 4,1	6 4,1										
					6 0,3	309 13,1	23 1,0		84 3,6	35 1,5										
					12 0,6	195 10,1	14 0,7		49 2,5	8 0,4									126056	
						7 7,4			1 1,1											
					12 0,6	202 10,0	14 0,7		50 2,5	8 0,4										
					6 0,2	454 15,7	19 0,7		69 2,4	36 1,2									126058	
					1 0,6	11 6,8			9 5,6	2 1,2										
					7 0,2	465 15,3	19 0,6		78 2,6	38 1,2										
					6 0,4	220 13,1	19 1,1		47 2,9	11 0,7									126060	
					58 0,7	1384 15,8	96 1,1		177 2,0	76 0,9									126066	
					6 0,9	55 8,3	10 1,5		22 3,3	9 1,4										
					64 0,7	1439 15,3	106 1,1		199 2,1	85 0,9										

Stadtkreis / Landkreis Gemeinde	Wahl- berech- tigte Anz.	Wäh- ler Anz.	Wahl- betei- ligung %	Abgegebene Stimmen		V o n d e n g ü l t i g e n S t i m m e n									
				Un- gültige Anz.	%	CDU 01 Anz.	%	SPD 02 Anz.	%	GRÜNE 03 Anz.	FDP/DVP 04 Anz.				
Schlüssel	Name														
126	Noch: Landkreis Hohenlohekreis														
126069	Pfedelbach														
	Ohne Briefwahl	5724	3789	(69,2)	51	1,3	3738	1159	31,0	940	25,1	337	9,0	394	10,5
	Briefwahl		240		1	0,4	239	79	33,1	57	23,8	28	11,7	21	8,8
	Zusammen	5724	4029	70,4	52	1,3	3977	1238	31,1	997	25,1	365	9,2	415	10,4
126072	Schöntal														
	Ohne Briefwahl	4339	3299	(78,9)	77	2,3	3222	1840	57,1	514	16,0	229	7,1	103	3,2
	Briefwahl		144		1	0,7	143	86	60,1	24	16,8	13	9,1	7	4,9
	Zusammen	4339	3443	79,4	78	2,3	3365	1926	57,2	538	16,0	242	7,2	110	3,3
126085	Waldenburg, Stadt														
	Ohne Briefwahl	2147	1323	(68,0)	33	2,5	1290	353	27,4	401	31,1	209	16,2	105	8,1
	Briefwahl		183		0	0,0	193	56	30,6	46	25,1	39	21,3	12	6,6
	Zusammen	2147	1505	70,1	33	2,2	1473	409	27,8	447	30,3	248	16,8	117	7,9
126086	Weißbach														
	Ohne Briefwahl	1298	865	(69,2)	21	2,4	844	256	30,3	312	37,0	77	9,1	42	5,0
126094	Zweiflingen														
	Ohne Briefwahl	1103	708	(67,8)	5	0,7	703	309	44,0	144	20,5	59	8,4	49	7,0
	Briefwahl		36		0	0,0	36	17	47,2	12	33,3	0	0,0	2	5,6
	Zusammen	1103	744	67,5	5	0,7	739	326	44,1	156	21,1	59	8,0	51	6,9
126999	Nicht aufteilbare Briefwahl		172		2	1,2	170	80	47,1	36	21,2	20	11,8	22	12,9
126	Landkreis Hohenlohekreis insgesamt														
	Ohne Briefwahl	69952	46900	(70,9)	710	1,5	46190	17506	37,9	12157	26,3	4226	9,1	3091	6,7
	Briefwahl		3576		27	0,8	3549	1497	42,2	883	24,9	392	11,0	284	8,0
	Zusammen	69952	50476	72,2	737	1,5	49739	19003	38,2	13040	26,2	4618	9,3	3375	6,8
127	Landkreis Schwäbisch Hall														
127008	Blaufelden														
	Ohne Briefwahl	3614	2420	(69,7)	33	1,4	2387	1175	49,2	518	21,7	220	9,2	137	5,7
	Briefwahl		133		0	0,0	133	65	48,9	31	23,3	16	12,0	6	4,5
	Zusammen	3614	2553	70,6	33	1,3	2520	1240	49,2	549	21,8	236	9,4	143	5,7
127009	Braunsbach														
	Ohne Briefwahl	1940	1351	(72,8)	13	1,0	1338	439	32,8	366	27,4	158	11,8	122	9,1
	Briefwahl		76		1	1,3	75	33	44,0	20	26,7	7	9,3	8	10,7
	Zusammen	1940	1427	73,6	14	1,0	1413	472	33,4	386	27,3	165	11,7	130	9,2
127012	Bühlertann														
	Ohne Briefwahl	1804	1221	(69,7)	20	1,6	1201	490	40,8	312	26,0	68	5,7	153	12,7
	Briefwahl		50		0	0,0	50	22	44,0	7	14,0	7	14,0	3	6,0
	Zusammen	1804	1271	70,5	20	1,6	1251	512	40,9	319	25,5	75	6,0	156	12,5
127013	Bühlerzell														
	Ohne Briefwahl	1428	886	(67,0)	14	1,6	872	359	41,2	206	23,6	48	5,5	137	15,7
	Briefwahl		98		0	0,0	98	72	73,5	9	9,2	4	4,1	8	8,2
	Zusammen	1428	984	68,9	14	1,4	970	431	44,4	215	22,2	52	5,4	145	14,9

Stadt- und Landkreisen Baden-Württembergs

wurden abgegeben für															
AFP 05	LIGA 06	CM 07	DKP 08	Dt.Liga 09	DIE GRAUEN 10	REP 11	NPD 12	NO 13	ÖDP 14	PBC 15	Einzelbew. 16	Schl.			
Anz.	%	Anz.	%	Anz.	%	Anz.	%	Anz.	%	Anz.	%	Anz.	%		
													126		
				55	1,5	723	19,3	36	1,0	66	1,8	28	0,7	126069	
				11	4,6	31	13,0	4	1,7	6	2,5	2	0,8		
				66	1,7	754	19,0	40	1,0	72	1,8	30	0,8		
				13	0,4	423	13,1	21	0,7	67	2,1	12	0,4	126072	
						10	7,0			3	2,1				
				13	0,4	433	12,9	21	0,6	70	2,1	12	0,4		
				9	0,7	145	11,2	13	1,0	46	3,6	9	0,7	126085	
				2	1,1	15	8,2	3	1,6	9	4,9	1	0,5		
				11	0,7	160	10,9	16	1,1	55	3,7	10	0,7		
				3	0,4	117	13,9	18	2,1	13	1,5	6	0,7	126086	
				3	0,4	108	15,4	4	0,6	15	2,1	12	1,7	126094	
						2	5,6	1	2,8			2	5,6		
				3	0,4	110	14,9	5	0,7	15	2,0	14	1,9		
						5	2,9	2	1,2	2	1,2	3	1,8	126999	
				239	0,5	6870	14,9	419	0,9	1217	2,6	465	1,0	126	
				35	1,0	273	7,7	31	0,9	111	3,1	43	1,2		
				274	0,6	7143	14,4	450	0,9	1328	2,7	508	1,0		
														127	
				9	0,4	181	7,6	50	2,1	79	3,3	18	0,8	127008	
				2	1,5	6	4,5	2	1,5	1	0,8	4	3,0		
				11	0,4	187	7,4	52	2,1	80	3,2	22	0,9		
				4	0,3	192	14,3	15	1,1	32	2,4	10	0,7	127009	
				3	4,0	2	2,7			2	2,7				
				7	0,5	194	13,7	15	1,1	34	2,4	10	0,7		
				9	0,7	122	10,2	27	2,2	20	1,7			127012	
						9	18,0			2	4,0				
				9	0,7	131	10,5	27	2,2	22	1,8				
				11	1,3	73	8,4	22	2,5	16	1,8			127013	
						3	3,1			2	2,0				
				11	1,1	76	7,8	22	2,3	18	1,9				

Stadtkreis / Landkreis Gemeinde		Wahl- berech- tigte Anz.	Wäh- ler Anz.	Wahl- betei- ligung %	Abgegebene Un- gültige Anz. %	Stimmen Gül- tige Anz.	V o n d e n g ü l t i g e n S t i m m e n		S t i m m e n	
Schlüssel	Name						CDU 01	SPD 02	GRÜNE 03	FDP/DVP 04
							Anz. %	Anz. %	Anz. %	Anz. %
127	Noch: Landkreis Schwäbisch Hall									
127014	Craillshelm, Stadt Ohne Briefwahl	21465	12726	(62,3)	135 1,1	12591	4531 36,0	4158 33,0	990 7,9	924 7,3
	Briefwahl		950		7 0,7	943	408 43,3	279 29,6	91 9,7	78 8,3
	Zusammen	21465	13676	63,7	142 1,0	13534	4939 36,5	4437 32,8	1081 8,0	1002 7,4
127102	Fichtenau Ohne Briefwahl	3352	1843	(56,4)	28 1,5	1815	664 36,6	473 26,1	126 6,9	179 9,9
	Briefwahl		77		0 0,0	77	29 37,7	12 15,6	9 11,7	16 20,8
	Zusammen	3352	1920	57,3	28 1,5	1892	693 36,6	485 25,6	135 7,1	195 10,3
127023	Fichtenberg Ohne Briefwahl	1980	1327	(69,8)	10 0,8	1317	324 24,6	464 35,2	74 5,6	143 10,9
	Briefwahl		78		0 0,0	78	23 29,5	29 37,2	10 12,8	7 9,0
	Zusammen	1980	1405	71,0	10 0,7	1395	347 24,9	493 35,3	84 6,0	150 10,8
127103	Frankenhardt Ohne Briefwahl	3121	1973	(64,4)	21 1,1	1952	675 34,6	524 26,8	206 10,6	200 10,2
	Briefwahl		53		0 0,0	53	24 45,3	13 24,5	3 5,7	5 9,4
	Zusammen	3121	2026	64,9	21 1,0	2005	699 34,9	537 26,8	209 10,4	205 10,2
127025	Gaildorf, Stadt Ohne Briefwahl	8043	5374	(70,0)	59 1,1	5315	1622 30,5	1851 34,8	306 5,8	605 11,4
	Briefwahl		372		1 0,3	371	169 45,6	107 28,8	18 4,9	42 11,3
	Zusammen	8043	5746	71,4	60 1,0	5686	1791 31,5	1958 34,4	324 5,7	647 11,4
127032	Gerabronn, Stadt Ohne Briefwahl	3201	1894	(62,0)	22 1,2	1872	643 34,3	584 31,2	228 12,2	180 9,6
	Briefwahl		146		7 4,8	139	51 36,7	47 33,8	22 15,8	9 6,5
	Zusammen	3201	2040	63,7	29 1,4	2011	694 34,5	631 31,4	250 12,4	189 9,4
127043	Illshofen, Stadt Ohne Briefwahl	3387	2360	(72,9)	23 1,0	2337	820 35,1	590 25,2	249 10,7	354 15,1
127046	Kirchberg an der Jagst, Stadt Ohne Briefwahl	2885	1741	(64,8)	20 1,1	1721	546 31,7	476 27,7	240 13,9	227 13,2
	Briefwahl		175		0 0,0	175	75 42,9	34 19,4	35 20,0	15 8,6
	Zusammen	2885	1916	66,4	20 1,0	1896	621 32,8	510 26,9	275 14,5	242 12,8
127101	Kreßberg Ohne Briefwahl	2618	1479	(58,9)	26 1,8	1453	514 35,4	348 24,0	126 8,7	168 11,6
	Briefwahl		93		1 1,1	92	30 32,6	20 21,7	19 20,7	11 12,0
	Zusammen	2618	1572	60,0	27 1,7	1545	544 35,2	368 23,8	145 9,4	179 11,6
127047	Langenburg, Stadt Ohne Briefwahl	1476	1015	(73,2)	7 0,7	1008	351 34,8	315 31,3	119 11,8	99 9,8
	Briefwahl		86		0 0,0	86	42 48,8	24 27,9	7 8,1	5 5,8
	Zusammen	1476	1101	74,6	7 0,6	1094	393 35,9	339 31,0	126 11,5	104 9,5
127052	Mainhardt Ohne Briefwahl	3610	2360	(68,8)	22 0,9	2338	787 33,7	591 25,3	212 9,1	377 16,1
	Briefwahl		163		0 0,0	163	62 38,0	46 28,2	17 10,4	21 12,9
	Zusammen	3610	2523	69,9	22 0,9	2501	849 33,9	637 25,5	229 9,2	398 15,9

Stadt- und Landkreisen Baden-Württembergs

w u r d e n a b g e g e b e n f ü r													
AFP 05	LIGA 06	CM 07	DKP 08	Dt. Liga 09	DIE GRAUEN 10	REP 11	NPD 12	NO 13	ÖDP 14	PBC 15	Einzelbew. 16	Schl.	
Anz. %	Anz. %	Anz. %	Anz. %	Anz. %	Anz. %	Anz. %	Anz. %	Anz. %	Anz. %	Anz. %	Anz. %		
													127
				74 0,6		1489 11,8	219 1,7		206 1,6				127014
				9 1,0		61 6,5	9 1,0		8 0,8				
				83 0,6		1550 11,5	228 1,7		214 1,6				
				8 0,4		315 17,4	22 1,2		28 1,5				127102
				2 2,6		8 10,4	1 1,3						
				10 0,5		323 17,1	23 1,2		28 1,5				
				7 0,5		189 14,4	32 2,4		84 6,4				127023
						4 5,1			5 6,4				
				7 0,5		193 13,8	32 2,3		89 6,4				
				9 0,5		241 12,3	22 1,1		75 3,8				127103
				1 1,9		3 5,7	3 5,7		1 1,9				
				10 0,5		244 12,2	25 1,2		76 3,8				
				30 0,6		562 10,6	93 1,7		246 4,6				127025
				3 0,8		14 3,8	2 0,5		16 4,3				
				33 0,6		576 10,1	95 1,7		262 4,6				
				9 0,5		146 7,8	33 1,8		37 2,0	12 0,6			127032
						4 2,9			5 3,6	1 0,7			
				9 0,4		150 7,5	33 1,6		42 2,1	13 0,6			
				11 0,5		231 9,9	37 1,6		45 1,9				127043
				7 0,4		151 8,8	27 1,6		47 2,7				127046
				2 1,1		6 3,4	2 1,1		6 3,4				
				9 0,5		157 8,3	29 1,5		53 2,8				
				9 0,6		234 16,1	14 1,0		40 2,8				127101
						6 6,5	1 1,1		5 5,4				
				9 0,6		240 15,5	15 1,0		45 2,9				
				3 0,3		64 6,3	14 1,4		41 4,1	2 0,2			127047
						1 1,2			4 4,7	3 3,5			
				3 0,3		65 5,9	14 1,3		45 4,1	5 0,5			
				20 0,9		295 12,6	17 0,7		39 1,7				127052
						14 8,6	1 0,6		2 1,2				
				20 0,8		309 12,4	18 0,7		41 1,6				

Stadtkreis / Landkreis Gemeinde		Wahl- berech- tigte Anz.	Wäh- ler Anz.	Wahl- betei- ligung %	Abgegebene Un- gültige Anz.	Stimmen Gül- tige Anz.	V o n d e n g ü l t i g e n S t i m m e n								
Schlüssel	Name						CDU 01	SPD 02	GRÜNE 03	FDP/DVP 04					
							Anz.	%	Anz.	%	Anz.	%	Anz.	%	
127	Noch: Landkreis Schwäbisch Hall														
127056	Michelbach an der Bilz														
	Ohne Briefwahl	2289	1658	(76,9)	11	0,7	1647	440	26,7	723	43,9	100	6,1	159	9,7
	Briefwahl		129		2	1,6	127	43	33,9	42	33,1	10	7,9	20	15,7
	Zusammen	2289	1787	78,1	13	0,7	1774	483	27,2	765	43,1	110	6,2	179	10,1
127059	Michelfeld														
	Ohne Briefwahl	2188	1500	(71,8)	13	0,9	1487	419	28,2	522	35,1	98	6,6	247	16,6
	Briefwahl		95		1	1,1	94	25	26,6	26	27,7	17	18,1	18	19,1
	Zusammen	2188	1595	72,9	14	0,9	1581	444	28,1	548	34,7	115	7,3	265	16,8
127062	Oberrot														
	Ohne Briefwahl	2328	1424	(65,9)	15	1,1	1409	404	28,7	412	29,2	98	7,0	185	13,1
	Briefwahl		159		0	0,0	159	57	35,8	57	35,8	12	7,5	21	13,2
	Zusammen	2328	1583	68,0	15	0,9	1568	461	29,4	469	29,9	110	7,0	206	13,1
127063	Obersontheim														
	Ohne Briefwahl	3008	1985	(68,5)	18	0,9	1967	614	31,2	599	30,5	140	7,1	358	18,2
	Briefwahl		105		2	1,9	103	29	28,2	34	33,0	8	7,8	20	19,4
	Zusammen	3008	2090	69,5	20	1,0	2070	643	31,1	633	30,6	148	7,1	378	18,3
127100	Rosengarten														
	Ohne Briefwahl	3349	2276	(71,6)	26	1,1	2250	683	30,4	881	39,2	163	7,2	261	11,6
	Briefwahl		139		2	1,4	137	46	33,6	47	34,3	15	10,9	14	10,2
	Zusammen	3349	2415	72,1	28	1,2	2387	729	30,5	928	38,9	178	7,5	275	11,5
127071	Rot am See														
	Ohne Briefwahl	3461	2372	(71,1)	20	0,8	2352	980	41,7	546	23,2	222	9,4	263	11,2
127073	Satteldorf														
	Ohne Briefwahl	3162	2003	(64,5)	28	1,4	1975	660	33,4	612	31,0	212	10,7	191	9,7
	Briefwahl		56		2	3,6	54	16	29,6	18	33,3	7	13,0	8	14,8
	Zusammen	3162	2059	65,1	30	1,5	2029	676	33,3	630	31,0	219	10,8	199	9,8
127075	Schrozberg, Stadt														
	Ohne Briefwahl	4347	2664	(63,9)	32	1,2	2632	1172	44,5	547	20,8	256	9,7	196	7,4
	Briefwahl		168		1	0,6	167	66	39,5	35	21,0	31	18,6	10	6,0
	Zusammen	4347	2832	65,1	33	1,2	2799	1238	44,2	582	20,8	287	10,3	206	7,4
127076	Schwäbisch Hall, Stadt														
	Ohne Briefwahl	24627	15959	(70,1)	155	1,0	15804	4677	29,6	6048	38,3	1221	7,7	2181	13,8
	Briefwahl		1770		11	0,6	1759	569	32,3	639	36,3	181	10,3	249	14,2
	Zusammen	24627	17729	72,0	166	0,9	17563	5246	29,9	6687	38,1	1402	8,0	2430	13,8
127104	Stimpfach														
	Ohne Briefwahl	1979	1313	(68,2)	19	1,4	1294	534	41,3	322	24,9	110	8,5	119	9,2
	Briefwahl		53		0	0,0	53	22	41,5	10	18,9	6	11,3	5	9,4
	Zusammen	1979	1366	69,0	19	1,4	1347	556	41,3	332	24,6	116	8,6	124	9,2
127079	Sulzbach-Laufen														
	Ohne Briefwahl	1839	1252	(71,3)	16	1,3	1236	325	26,3	376	30,4	52	4,2	253	20,5
	Briefwahl		85		0	0,0	85	31	36,5	20	23,5	3	3,5	21	24,7
	Zusammen	1839	1337	72,7	16	1,2	1321	356	26,9	396	30,0	55	4,2	274	20,7

Stadt- und Landkreise Baden-Württembergs

wurden abgegeben für				Dt.Liga	DIE GRAUEN	REP	NPD	NO	ÖDP	PBC	Einzelbew.	Schl.
AFP	LIGA	CM	DKP									
05	06	07	08	09	10	11	12	13	14	15	16	
Anz. %	Anz. %	Anz. %	Anz. %	Anz. %	Anz. %	Anz. %	Anz. %	Anz. %	Anz. %	Anz. %	Anz. %	
												127
				24 1,5		150 9,1	17 1,0		34 2,1			127056
				4 3,1		6 4,7			2 1,6			
				28 1,6		156 8,8	17 1,0		36 2,0			
				7 0,5		162 10,9	9 0,6		23 1,5			127059
				3 3,2		3 3,2			2 2,1			
				10 0,6		165 10,4	9 0,6		25 1,6			
				7 0,5		197 14,0	30 2,1		76 5,4			127062
				1 0,6		8 5,0			3 1,9			
				8 0,5		205 13,1	30 1,9		79 5,0			
				12 0,6		173 8,8	32 1,6		39 2,0			127063
				1 1,0		7 6,8			4 3,9			
				13 0,6		180 8,7	32 1,5		43 2,1			
				38 1,7		177 7,9	13 0,6		34 1,5			127100
				1 0,7		12 8,8			2 1,5			
				39 1,6		189 7,9	13 0,5		36 1,5			
				8 0,3		251 10,7	22 0,9		60 2,6			127071
				10 0,5		196 9,9	29 1,5		65 3,3			127073
						3 5,6			2 3,7			
				10 0,5		199 9,8	29 1,4		67 3,3			
				17 0,6		276 10,5	96 3,6		63 2,4	9 0,3		127075
				2 1,2		15 9,0	2 1,2		4 2,4	2 1,2		
				19 0,7		291 10,4	98 3,5		67 2,4	11 0,4		
				126 0,8		1152 7,3	99 0,6		300 1,9			127076
				18 1,0		52 3,0	10 0,6		41 2,3			
				144 0,8		1204 6,9	109 0,6		341 1,9			
				7 0,5		144 11,1	20 1,5		38 2,9			127104
						9 17,0			1 1,9			
				7 0,5		153 11,4	20 1,5		39 2,9			
				10 0,8		127 10,3	33 2,7		60 4,9			127079
				1 1,2		3 3,5	1 1,2		5 5,9			
				11 0,8		130 9,8	34 2,6		65 4,9			

Stadtkreis / Landkreis Gemeinde		Wahl- berech- tigte Anz.	Wäh- ler Anz.	Wahl- betei- ligung %	Abgegebene Un- gültige Anz. %	Stimmen Gül- tige Anz.	V o n d e n g ü l t i g e n S t i m m e n		S t i m m e n		
Schlüssel	Name						COU 01 Anz. %	SPD 02 Anz. %	GRÜNE 03 Anz. %	FDP/DVP 04 Anz. %	
127	Noch: Landkreis Schwäbisch Hall										
127086	Untermünkheim										
	Ohne Briefwahl	2051	1439	(73,7)	17 1,2	1422	465 32,7	423 29,7	131 9,2	185 13,0	
	Briefwahl		84		0 0,0	84	17 20,2	26 31,0	12 14,3	13 15,5	
	Zusammen	2051	1523	74,3	17 1,1	1506	482 32,0	449 29,8	143 9,5	198 13,1	
127089	Vellberg, Stadt										
	Ohne Briefwahl	2740	1724	(66,2)	15 0,9	1709	486 28,4	614 35,9	132 7,7	234 13,7	
	Briefwahl		132		3 2,3	129	41 31,8	41 31,8	20 15,5	20 15,5	
	Zusammen	2740	1856	67,7	18 1,0	1838	527 28,7	655 35,6	152 8,3	254 13,8	
127091	Wallhausen										
	Ohne Briefwahl	1821	1106	(62,3)	12 1,1	1094	385 35,2	273 25,0	125 11,4	139 12,7	
127099	Wolpertshausen										
	Ohne Briefwahl	1008	697	(73,4)	4 0,6	693	234 33,8	161 23,2	80 11,5	128 18,5	
127999	Nicht aufteilbare Briefwahl		361		2 0,6	359	141 39,3	81 22,6	59 16,4	38 10,6	
127	Landkreis Schwäbisch Hall insgesamt										
	Ohne Briefwahl	124121	79342	(67,3)	854 1,1	78488	26418 33,7	24835 31,6	6510 8,3	9104 11,6	
	Briefwahl		5886		43 0,7	5843	2208 37,8	1754 30,0	646 11,1	691 11,8	
	Zusammen	124121	85228	68,7	897 1,1	84331	28626 33,9	26589 31,5	7156 8,5	9795 11,6	
128	Landkreis Main-Tauber-Kreis										
128138	Ahorn										
	Ohne Briefwahl	1785	1259	(72,8)	30 2,4	1229	585 47,6	312 25,4	51 4,1	72 5,9	
128006	Assamstadt										
	Ohne Briefwahl	1334	1055	(84,1)	17 1,6	1038	701 67,5	106 10,2	51 4,9	27 2,6	
128007	Bad Mergentheim, Stadt										
	Ohne Briefwahl	16409	10371	(67,4)	135 1,3	10236	4979 48,6	2269 22,2	729 7,1	605 5,9	
	Briefwahl		971		3 0,3	968	544 56,2	169 17,5	109 11,3	68 7,0	
	Zusammen	16409	11342	69,1	138 1,2	11204	5523 49,3	2438 21,8	838 7,5	673 6,0	
128014	Boxberg, Stadt										
	Ohne Briefwahl	5108	3322	(67,0)	59 1,8	3263	1101 33,7	1012 31,0	213 6,5	188 5,8	
	Briefwahl		147		1 0,7	146	61 41,8	57 39,0	11 7,5	5 3,4	
	Zusammen	5108	3469	67,9	60 1,7	3409	1162 34,1	1069 31,4	224 6,6	193 5,7	
128020	Craglingen, Stadt										
	Ohne Briefwahl	3969	2479	(64,4)	32 1,3	2447	995 40,7	672 27,5	175 7,2	231 9,4	
	Briefwahl		114		1 0,9	113	46 40,7	27 23,9	14 12,4	10 8,8	
	Zusammen	3969	2593	65,3	33 1,3	2560	1041 40,7	699 27,3	189 7,4	241 9,4	
128039	Freudenberg, Stadt.										
	Ohne Briefwahl	2909	1876	(66,9)	44 2,3	1832	1142 62,3	395 21,6	96 5,2	49 2,7	
128045	Großrinderfeld										
	Ohne Briefwahl	2825	1686	(61,1)	40 2,4	1646	792 48,1	351 21,3	88 5,3	55 3,3	
128047	Grünsfeld, Stadt										
	Ohne Briefwahl	2756	1916	(71,9)	50 2,6	1866	908 48,7	423 22,7	84 4,5	65 3,5	

Stadt- und Landkreisen Baden-Württembergs

w u r d e n a b g e g e b e n f ü r															
AFP 05	LIGA 06	CM 07	DKP 08	Dt.Liga 09	DIE GRAUEN 10	REP 11	NPD 12	NO 13	ÖDP 14	PBC 15	Einzelbew. 16	Schl.			
Anz. %	Anz. %	Anz. %	Anz. %	Anz. %	Anz. %	Anz. %	Anz. %	Anz. %	Anz. %	Anz. %	Anz. %				
												127			
				14	1,0	116	8,2	18	1,3	40	2,8	30	2,1	127086	
				2	2,4	4	4,8	1	1,2	4	4,8	5	6,0		
				16	1,1	120	8,0	19	1,3	44	2,9	35	2,3		
				16	0,9	177	10,4	19	1,1	31	1,8			127089	
						4	3,1			3	2,3				
				16	0,9	181	9,8	19	1,0	34	1,8				
				7	0,6	118	10,8	17	1,6	30	2,7			127091	
				6	0,9	53	7,6	10	1,4	21	3,0			127099	
				2	0,6	27	7,5	3	0,8	8	2,2			127999	
				529	0,7	7954	10,1	1108	1,4	1949	2,5	81	0,1	127	
				57	1,0	294	5,0	38	0,7	140	2,4	15	0,3		
				586	0,7	8248	9,8	1146	1,4	2089	2,5	96	0,1		
														128	
				10	0,8	138	11,2	23	1,9	38	3,1			128138	
				9	0,9	110	10,6	11	1,1	23	2,2			128006	
				105	1,0	1111	10,9	164	1,6	274	2,7			128007	
				13	1,3	43	4,4	7	0,7	15	1,5				
				118	1,1	1154	10,3	171	1,5	289	2,6				
				23	0,7	608	18,6	41	1,3	77	2,4			128014	
				1	0,7	9	6,2	1	0,7	1	0,7				
				24	0,7	617	18,1	42	1,2	78	2,3				
				15	0,6	261	10,7	59	2,4	39	1,6			128020	
				3	2,7	6	5,3	4	3,5	3	2,7				
				18	0,7	267	10,4	63	2,5	42	1,6				
				8	0,4	98	5,3	6	0,3	38	2,1			128039	
				70	4,3	190	11,5	26	1,6	74	4,5			128045	
				15	0,8	289	15,5	26	1,4	56	3,0			128047	

Stadtkreis / Landkreis Gemeinde	Wahl- berech- tigte Anz.	Wäh- ler Anz.	Wahl- betei- ligung %	Abgegebene Un- gültige Anz. %	Stimmen Gül- tige Anz.	V o n d e n g ü l t i g e n S t i m m e n					
						CDU 01 Anz. %	SPD 02 Anz. %	GRÜNE 03 Anz. %	FDP/DVP 04 Anz. %		
Schlüssel	Name										
128	Noch: Landkreis Main-Tauber-Kreis										
128058	Igersheim										
	Ohne Briefwahl	3812	2503	(69,1)	47 1,9	2456	1251 50,9	513 20,9	166 6,8	98 4,0	
	Briefwahl		178		0 0,0	178	89 50,0	51 28,7	17 9,6	11 6,2	
	Zusammen	3812	2681	70,3	47 1,8	2634	1340 50,9	564 21,4	183 6,9	109 4,1	
128061	Königheim										
	Ohne Briefwahl	2678	1943	(75,6)	33 1,7	1910	1235 64,7	353 18,5	81 4,2	48 2,5	
128064	Külsheim, Stadt										
	Ohne Briefwahl	4223	3051	(75,1)	79 2,6	2972	1794 60,4	404 13,6	158 5,3	104 3,5	
	Briefwahl		154		3 1,9	151	102 67,5	20 13,2	7 4,6	5 3,3	
	Zusammen	4223	3205	75,9	82 2,6	3123	1896 60,7	424 13,6	165 5,3	109 3,5	
128139	Lauda-Königshofen, Stadt										
	Ohne Briefwahl	11350	7300	(68,4)	120 1,6	7180	3274 45,6	1937 27,0	447 6,2	223 3,1	
	Briefwahl		640		5 0,8	635	336 52,9	158 24,9	51 8,0	16 2,5	
	Zusammen	11350	7940	70,0	125 1,6	7815	3610 46,2	2095 26,8	498 6,4	239 3,1	
128082	Niederstetten, Stadt										
	Ohne Briefwahl	3931	2502	(66,0)	31 1,2	2471	1099 44,5	512 20,7	163 6,6	197 8,0	
	Briefwahl		132		0 0,0	132	59 44,7	34 25,8	11 8,3	11 8,3	
	Zusammen	3931	2634	67,0	31 1,2	2603	1158 44,5	546 21,0	174 6,7	208 8,0	
128115	Tauberbischofsheim, Stadt										
	Ohne Briefwahl	9395	6098	(69,3)	112 1,8	5986	2944 49,2	1354 22,6	366 6,1	240 4,0	
	Briefwahl		559		4 0,7	555	310 55,9	115 20,7	40 7,2	35 6,3	
	Zusammen	9395	6657	70,9	116 1,7	6541	3254 49,7	1469 22,5	406 6,2	275 4,2	
128126	Weikersheim, Stadt										
	Ohne Briefwahl	5606	3595	(67,0)	39 1,1	3556	1632 45,9	924 26,0	287 8,1	200 5,6	
	Briefwahl		228		3 1,3	225	107 47,6	53 23,6	22 9,8	15 6,7	
	Zusammen	5606	3823	68,2	42 1,1	3781	1739 46,0	977 25,8	309 8,2	215 5,7	
128128	Werbach										
	Ohne Briefwahl	2644	1818	(70,6)	17 0,9	1801	763 42,4	446 24,8	78 4,3	266 14,8	
128131	Wertheim, Stadt										
	Ohne Briefwahl	16440	9987	(63,6)	150 1,5	9837	4166 42,4	2971 30,2	731 7,4	534 5,4	
	Briefwahl		682		2 0,3	680	352 51,8	186 27,4	55 8,1	34 5,0	
	Zusammen	16440	10669	64,9	152 1,4	10517	4518 43,0	3157 30,0	786 7,5	568 5,4	
128137	Wittighausen										
	Ohne Briefwahl	1327	893	(68,8)	15 1,7	878	473 53,9	127 14,5	45 5,1	21 2,4	
128999	Nicht aufteilbare Briefwahl		568		3 0,5	565	366 64,8	87 15,4	48 8,5	23 4,1	
128	Landkreis Main-Tauber-Kreis insgesamt										
	Ohne Briefwahl	98501	63654	(67,8)	1050 1,6	62604	29834 47,7	15081 24,1	4009 6,4	3223 5,1	
	Briefwahl		4373		25 0,6	4348	2372 54,6	957 22,0	385 8,9	233 5,4	
	Zusammen	98501	68027	69,1	1075 1,6	66952	32206 48,1	16038 24,0	4394 6,6	3456 5,2	

Stadt- und Landkreisen Baden-Württembergs

w u r d e n a b g e g e b e n f ü r													
AFP 05	LIGA 06	CM 07	DKP 08	Dt. Liga 09	DIE GRAUEN 10	REP 11	NPD 12	NO 13	ÖDP 14	PBC 15	Einzelbew. 16	Schl.	
Anz. %	Anz. %	Anz. %	Anz. %	Anz. %	Anz. %	Anz. %	Anz. %	Anz. %	Anz. %	Anz. %	Anz. %		
												128	
				18 0,7		287 11,7	41 1,7		82 3,3			128058	
						7 3,9			3 1,7				
				18 0,7		294 11,2	41 1,6		85 3,2				
				23 1,2		114 6,0	12 0,6		44 2,3			128061	
				40 1,3		354 11,9	39 1,3		79 2,7			128064	
				3 2,0		9 6,0	1 0,7		4 2,6				
				43 1,4		363 11,6	40 1,3		83 2,7				
				81 1,1		914 12,7	102 1,4		202 2,8			128139	
				7 1,1		55 8,7	1 0,2		11 1,7				
				88 1,1		969 12,4	103 1,3		213 2,7				
				24 1,0		342 13,8	61 2,5		73 3,0			128082	
						9 6,8			8 6,1				
				24 0,9		351 13,5	61 2,3		81 3,1				
				66 1,1		582 9,7	91 1,5		343 5,7			128115	
				2 0,4		28 5,0	2 0,4		23 4,1				
				68 1,0		610 9,3	93 1,4		366 5,6				
				24 0,7		337 9,5	72 2,0		80 2,2			128126	
				2 0,9		17 7,6	2 0,9		7 3,1				
				26 0,7		354 9,4	74 2,0		87 2,3				
				13 0,7		182 10,1	15 0,8		38 2,1			128128	
				52 0,5		1147 11,7	85 0,9		151 1,5			128131	
				1 0,1		30 4,4	2 0,3		20 2,9				
				53 0,5		1177 11,2	87 0,8		171 1,6				
				6 0,7		149 17,0	22 2,5		35 4,0			128137	
				6 1,1		26 4,6	1 0,2		8 1,4			128999	
				602 1,0		7213 11,5	896 1,4		1746 2,8			128	
				38 0,9		239 5,5	21 0,5		103 2,4				
				640 1,0		7452 11,1	917 1,4		1849 2,8				

Stadtkreis / Landkreis Gemeinde	Wahl- berech- tigte Anz.	Wäh- ler Anz.	Wahl- betei- ligung %	Abgegebene Un- gültige Anz. %	Stimmen Gül- tige Anz.	Von CDU 01 Anz. %	den SPD 02 Anz. %	gültigen GRÜNE 03 Anz. %	Stimmen FDP/DVP 04 Anz. %	
Schlüssel	Name									
Region Ostwürttemberg										
135	Landkreis Heidenheim									
135010	Dischingen									
	Ohne Briefwahl	3399	2454	(75,7)	32 1,3	2422	1377 56,9	384 15,9	134 5,5	40 1,7
	Briefwahl		145		2 1,4	143	81 56,6	20 14,0	15 10,5	5 3,5
	Zusammen	3399	2599	76,5	34 1,3	2565	1458 56,8	404 15,8	149 5,8	45 1,8
135015	Gerstetten									
	Ohne Briefwahl	8276	5464	(69,0)	53 1,0	5411	2042 37,7	1595 29,5	542 10,0	223 4,1
	Briefwahl		330		3 0,9	327	136 41,6	104 31,8	40 12,2	15 4,6
	Zusammen	8276	5794	70,0	56 1,0	5738	2178 38,0	1699 29,6	582 10,1	238 4,1
135016	Giengen an der Brenz, Stadt									
	Ohne Briefwahl	12983	8296	(68,0)	93 1,1	8203	2983 36,4	2482 30,3	670 8,2	265 3,2
	Briefwahl		728		2 0,3	726	277 38,2	236 32,5	82 11,3	27 3,7
	Zusammen	12983	9024	69,5	95 1,1	8929	3260 36,5	2718 30,4	752 8,4	292 3,3
135019	Heidenheim an der Brenz, Stadt									
	Ohne Briefwahl	36485	23433	(69,4)	232 1,0	23201	8056 34,7	8014 34,5	1941 8,4	850 3,7
	Briefwahl		2532		14 0,6	2518	1072 42,6	688 27,3	264 10,5	133 5,3
	Zusammen	36485	25965	71,2	246 0,9	25719	9128 35,5	8702 33,8	2205 8,6	983 3,8
135020	Herbrechtingen, Stadt									
	Ohne Briefwahl	9305	6067	(68,8)	69 1,1	5998	2121 35,4	1857 31,0	442 7,4	220 3,7
	Briefwahl		455		4 0,9	451	205 45,5	105 23,3	42 9,3	29 6,4
	Zusammen	9305	6522	70,1	73 1,1	6449	2326 36,1	1962 30,4	484 7,5	249 3,9
135021	Hermaringen									
	Ohne Briefwahl	1657	1181	(75,7)	15 1,3	1166	428 36,7	376 32,2	132 11,3	49 4,2
	Briefwahl		95		1 1,1	94	31 33,0	40 42,6	6 6,4	5 5,3
	Zusammen	1657	1276	77,0	16 1,3	1260	459 36,4	416 33,0	138 11,0	54 4,3
135025	Königsbronn									
	Ohne Briefwahl	5735	3799	(71,2)	40 1,1	3759	1194 31,8	1506 40,1	262 7,0	158 4,2
	Briefwahl		385		4 1,0	381	129 33,9	150 39,4	29 7,6	18 4,7
	Zusammen	5735	4184	73,0	44 1,1	4140	1323 32,0	1656 40,0	291 7,0	176 4,3
135026	Nattheim									
	Ohne Briefwahl	4380	2965	(70,5)	32 1,1	2933	1062 36,2	911 31,1	291 9,9	76 2,6
	Briefwahl		160		0 0,0	160	75 46,9	45 28,1	10 6,3	7 4,4
	Zusammen	4380	3125	71,3	32 1,0	3093	1137 36,8	956 30,9	301 9,7	83 2,7
135027	Niederstotzingen, Stadt									
	Ohne Briefwahl	3188	2045	(66,2)	29 1,4	2016	978 48,5	447 22,2	113 5,6	70 3,5
	Briefwahl		92		1 1,1	91	43 47,3	22 24,2	6 6,6	4 4,4
	Zusammen	3188	2137	67,0	30 1,4	2107	1021 48,5	469 22,3	119 5,6	74 3,5
135031	Sontheim an der Brenz									
	Ohne Briefwahl	3840	2726	(73,7)	37 1,4	2689	1131 42,1	718 26,7	195 7,3	87 3,2
	Briefwahl		122		1 0,8	121	43 35,5	31 25,6	15 12,4	13 10,7
	Zusammen	3840	2848	74,2	38 1,3	2810	1174 41,8	749 26,7	210 7,5	100 3,6

Stadt- und Landkreisen Baden-Württembergs

w u r d e n a b g e g e b e n f ü r													
AFP 05	LIGA 06	CM 07	DKP 08	Dt.Liga 09	DIE GRAUEN 10	REP 11	NPD 12	NO 13	ÖDP 14	PBC 15	Einzelbew. 16	Schl.	
Anz. %	Anz. %	Anz. %	Anz. %	Anz. %	Anz. %	Anz. %	Anz. %	Anz. %	Anz. %	Anz. %	Anz. %	Anz. %	
													135
	8 0,3	7 0,3	34 1,4	16 0,7	399 16,5	3 0,1			20 0,8				135010
	1 0,7		3 2,1		17 11,9				1 0,7				
	9 0,4	7 0,3	37 1,4	16 0,6	416 16,2	3 0,1			21 0,8				
	29 0,5	5 0,1	28 0,5	73 1,3	802 14,8	11 0,2			61 1,1				135015
		1 0,3	1 0,3	4 1,2	19 5,8	1 0,3			6 1,8				
	29 0,5	6 0,1	29 0,5	77 1,3	821 14,3	12 0,2			67 1,2				
	17 0,2	12 0,1	73 0,9	104 1,3	1385 16,9	38 0,5			174 2,1				135016
	1 0,1	3 0,4	5 0,7	16 2,2	63 8,7				16 2,2				
	18 0,2	15 0,2	78 0,9	120 1,3	1448 16,2	38 0,4			190 2,1				
	48 0,2	80 0,3	219 0,9	368 1,6	3349 14,4	68 0,3			208 0,9				135019
	12 0,5	25 1,0	9 0,4	41 1,6	227 9,0	10 0,4			37 1,5				
	60 0,2	105 0,4	228 0,9	409 1,6	3576 13,9	78 0,3			245 1,0				
	81 1,4	58 1,0	40 0,7	63 1,1	1050 17,5	18 0,3			48 0,8				135020
	5 1,1	2 0,4		5 1,1	47 10,4	1 0,2			10 2,2				
	86 1,3	60 0,9	40 0,6	68 1,1	1097 17,0	19 0,3			58 0,9				
	2 0,2	3 0,3	8 0,7	16 1,4	144 12,3	2 0,2			6 0,5				135021
				3 3,2	9 9,6								
	2 0,2	3 0,2	8 0,6	19 1,5	153 12,1	2 0,2			6 0,5				
	8 0,2	7 0,2	32 0,9	48 1,3	515 13,7	10 0,3			19 0,5				135025
	1 0,3		2 0,5	5 1,3	39 10,2				8 2,1				
	9 0,2	7 0,2	34 0,8	53 1,3	554 13,4	10 0,2			27 0,7				
	2 0,1	11 0,4	34 1,2	47 1,6	466 15,9	7 0,2			26 0,9				135026
				3 1,9	18 11,3				2 1,3				
	2 0,1	11 0,4	34 1,1	50 1,6	484 15,6	7 0,2			28 0,9				
	11 0,5	5 0,2	13 0,6	16 0,8	333 16,5	12 0,6			18 0,9				135027
	1 1,1		1 1,1	3 3,3	11 12,1								
	12 0,6	5 0,2	14 0,7	19 0,9	344 16,3	12 0,6			18 0,9				
	14 0,5	4 0,1	13 0,5	27 1,0	468 17,4	18 0,7			14 0,5				135031
		1 0,8		4 3,3	13 10,7				1 0,8				
	14 0,5	5 0,2	13 0,5	31 1,1	481 17,1	18 0,6			15 0,5				

Stadtkreis / Landkreis Gemeinde	Wahl- berech- tigte Anz.	Wäh- ler Anz.	Wahl- betei- ligung %	Abgegebene Un- gültige Anz. %	Stimmen Gül- tige Anz.	Von CDU 01 Anz. %	den SPD 02 Anz. %	gültigen GRÜNE 03 Anz. %	Stimmen FDP/DVP 04 Anz. %	
Schlüssel	Name									
135	Noch: Landkreis Heidenheim									
135032	Steinheim am Albuch Ohne Briefwahl	6290	4282	(71,7)	44 1,0	4238	1640 38,7	1374 32,4	355 8,4	149 3,5
	Briefwahl		299		1 0,3	298	112 37,6	90 30,2	37 12,4	9 3,0
	Zusammen	6290	4581	72,8	45 1,0	4536	1752 38,6	1464 32,3	392 8,6	158 3,5
135	Landkreis Heidenheim insgesamt	95538	62712	(69,8)	676 1,1	62036	23012 37,1	19664 31,7	5077 8,2	2187 3,5
	Briefwahl		5343		33 0,6	5310	2204 41,5	1531 28,8	546 10,3	265 5,0
	Zusammen	95538	68055	71,2	709 1,0	67346	25216 37,4	21195 31,5	5623 8,3	2452 3,6
136	Landkreis Ostalbkreis									
136088	Aalen, Stadt Ohne Briefwahl	48217	30289	(67,3)	366 1,2	29923	11236 37,5	11085 37,0	2232 7,5	1452 4,9
	Briefwahl		3078		15 0,5	3063	1298 42,4	952 31,1	277 9,0	231 7,5
	Zusammen	48217	33367	69,2	381 1,1	32986	12534 38,0	12037 36,5	2509 7,6	1683 5,1
136002	Abtsgmünd Ohne Briefwahl	5033	3408	(70,4)	34 1,0	3374	1341 39,7	1037 30,7	335 9,9	165 4,9
	Briefwahl		184		4 2,2	180	95 52,8	40 22,2	16 8,9	13 7,2
	Zusammen	5033	3592	71,4	38 1,1	3554	1436 40,4	1077 30,3	351 9,9	178 5,0
136003	Adelmannsfelden Ohne Briefwahl	1216	913	(77,1)	8 0,9	905	346 38,2	353 39,0	58 6,4	40 4,4
	Briefwahl		32		0 0,0	32	9 28,1	13 40,6	3 9,4	1 3,1
	Zusammen	1216	945	77,7	8 0,8	937	355 37,9	366 39,1	61 6,5	41 4,4
136007	Bartholomä Ohne Briefwahl	1462	964	(69,4)	15 1,6	949	418 44,0	229 24,1	85 9,0	50 5,3
	Briefwahl		71		0 0,0	71	37 52,1	17 23,9	5 7,0	5 7,0
	Zusammen	1462	1035	70,8	15 1,4	1020	455 44,6	246 24,1	90 8,8	55 5,4
136009	Böbingen an der Rems Ohne Briefwahl	3016	2053	(70,6)	41 2,0	2012	863 42,9	542 26,9	176 8,7	93 4,6
	Briefwahl		99		0 0,0	99	49 49,5	17 17,2	13 13,1	11 11,1
	Zusammen	3016	2152	71,4	41 1,9	2111	912 43,2	559 26,5	189 9,0	104 4,9
136010	Bopfingen, Stadt Ohne Briefwahl	8868	5439	(64,3)	98 1,8	5341	2140 40,1	1620 30,3	331 6,2	193 3,6
	Briefwahl		389		5 1,3	384	131 34,1	140 36,5	27 7,0	32 8,3
	Zusammen	8868	5828	65,7	103 1,8	5725	2271 39,7	1760 30,7	358 6,3	225 3,9
136015	Durlangen Ohne Briefwahl	1922	1336	(71,4)	22 1,6	1314	666 50,7	264 20,1	129 9,8	24 1,8
	Briefwahl		48		0 0,0	48	17 35,4	10 20,8	7 14,6	3 6,3
	Zusammen	1922	1384	72,0	22 1,6	1362	683 50,1	274 20,1	136 10,0	27 2,0
136018	Eilenberg Ohne Briefwahl	1132	808	(73,8)	18 2,2	790	469 59,4	121 15,3	43 5,4	27 3,4
	Briefwahl		37		2 5,4	35	19 54,3	7 20,0	4 11,4	0 0,0
	Zusammen	1132	845	74,6	20 2,4	825	488 59,2	128 15,5	47 5,7	27 3,3

Stadt- und Landkreisen Baden-Württembergs

w u r d e n a b g e g e b e n f ü r													
AFP 05	LIGA 06	CM 07	DKP 08	Dt. Liga 09	DIE GRAUEN 10	REP 11	NPD 12	NO 13	ÖDP 14	PBC 15	Einzelbew. 16	Schl.	
Anz. %	Anz. %	Anz. %	Anz. %	Anz. %	Anz. %	Anz. %	Anz. %	Anz. %	Anz. %	Anz. %	Anz. %	Anz. %	Anz. %
													135
		25 0,6	8 0,2	20 0,5	50 1,2	563 13,3	13 0,3		41 1,0				135032
		2 0,7	1 0,3	1 0,3	12 4,0	27 9,1	1 0,3		6 2,0				
		27 0,6	9 0,2	21 0,5	62 1,4	590 13,0	14 0,3		47 1,0				
		245 0,4	200 0,3	514 0,8	828 1,3	9474 15,3	200 0,3		635 1,0				135
		23 0,4	33 0,6	22 0,4	96 1,8	490 9,2	13 0,2		87 1,6				
		268 0,4	233 0,3	536 0,8	924 1,4	9964 14,8	213 0,3		722 1,1				
													136
					212 0,7	268 0,9	2442 8,2	188 0,6	653 2,2	155 0,5			136088
					21 0,7	42 1,4	158 5,2	11 0,4	60 2,0	13 0,4			
					233 0,7	310 0,9	2600 7,9	199 0,6	713 2,2	168 0,5			
					22 0,7	30 0,9	318 9,4	25 0,7	101 3,0				136002
					1 0,6	2 1,1	8 4,4		5 2,8				
					23 0,6	32 0,9	326 9,2	25 0,7	106 3,0				
					6 0,7	2 0,2	75 8,3	4 0,4	17 1,9	4 0,4			136003
					2 6,3		4 12,5						
					8 0,9	2 0,2	79 8,4	4 0,4	17 1,8	4 0,4			
					6 0,6	11 1,2	131 13,8	5 0,5	14 1,5				136007
						2 2,8	2 2,8		3 4,2				
					6 0,6	13 1,3	133 13,0	5 0,5	17 1,7				
					18 0,9	11 0,5	275 13,7	13 0,6	21 1,0				136009
					1 1,0	2 2,0	4 4,0	1 1,0	1 1,0				
					19 0,9	13 0,6	279 13,2	14 0,7	22 1,0				
					44 0,8	61 1,1	722 13,5	127 2,4	68 1,3	35 0,7			136010
						7 1,8	40 10,4	2 0,5	4 1,0	1 0,3			
					44 0,8	68 1,2	762 13,3	129 2,3	72 1,3	36 0,6			
					15 1,1	14 1,1	165 12,6	22 1,7	15 1,1				136015
							10 20,8		1 2,1				
					15 1,1	14 1,0	175 12,8	22 1,6	16 1,2				
					9 1,1	10 1,3	82 10,4	3 0,4	21 2,7	5 0,6			136018
							5 14,3						
					9 1,1	10 1,2	87 10,5	3 0,4	21 2,5	5 0,6			

Stadtkreis / Landkreis Gemeinde		Wahl- berech- tigte Anz.	Wäh- ler Anz.	Wahl- betei- ligung %	Abgegebene Un- gültige Anz. %	Stimmen Gül- tige Anz.	V o n d e n g ü l t i g e n S t i m m e n			
Schlüssel	Name						CDU 01	SPD 02	GRÜNE 03	FDP/DVP 04
							Anz. %	Anz. %	Anz. %	Anz. %
136 Noch: Landkreis Ostalbkreis										
136019	Ellwangen (Jagst), Stadt Ohne Briefwahl	16746	10879	(71,3)	116 1,1	10763	5651 52,5	2670 24,8	821 7,6	416 3,9
	Briefwahl		1347		12 0,9	1335	735 55,1	299 22,4	76 5,7	78 5,8
	Zusammen	16746	12226	73,0	128 1,0	12098	6386 52,8	2969 24,5	897 7,4	494 4,1
136020	Eschach Ohne Briefwahl	1102	753	(72,0)	8 1,1	745	268 36,0	172 23,1	79 10,6	85 11,4
	Briefwahl		54		1 1,9	53	26 49,1	10 18,9	9 17,0	2 3,8
	Zusammen	1102	807	73,2	9 1,1	798	294 36,8	182 22,8	88 11,0	87 10,9
136021	Essingen Ohne Briefwahl	4084	2713	(70,8)	47 1,7	2666	998 37,4	964 36,2	181 6,8	151 5,7
	Briefwahl		237		2 0,8	235	93 39,6	67 28,5	27 11,5	17 7,2
	Zusammen	4084	2950	72,2	49 1,7	2901	1091 37,6	1031 35,5	208 7,2	168 5,8
136024	Göggingen Ohne Briefwahl	1458	908	(64,5)	18 2,0	890	408 45,8	205 23,0	83 9,3	53 6,0
136027	Gschwend Ohne Briefwahl	3488	2268	(67,4)	25 1,1	2243	900 40,1	625 27,9	178 7,9	131 5,8
	Briefwahl		120		0 0,0	120	61 50,8	19 15,8	19 15,8	5 4,2
	Zusammen	3488	2388	68,5	25 1,0	2363	961 40,7	644 27,3	197 8,3	136 5,8
136028	Heubach, Stadt Ohne Briefwahl	6880	4353	(66,5)	63 1,4	4290	1669 38,9	1245 29,0	448 10,4	228 5,3
	Briefwahl		320		2 0,6	318	142 44,7	83 26,1	29 9,1	17 5,3
	Zusammen	6880	4673	67,9	65 1,4	4608	1811 39,3	1328 28,8	477 10,4	245 5,3
136029	Heuchlingen Ohne Briefwahl	1302	893	(71,6)	24 2,7	869	533 61,3	145 16,7	46 5,3	28 3,2
136033	Hüttlingen Ohne Briefwahl	4035	2760	(71,9)	37 1,3	2723	850 31,2	929 34,1	401 14,7	134 4,9
	Briefwahl		192		0 0,0	192	60 31,3	61 31,8	30 15,6	5 2,6
	Zusammen	4035	2952	73,2	37 1,3	2915	910 31,2	990 34,0	431 14,8	139 4,8
136034	Iggingen Ohne Briefwahl	1563	1084	(71,8)	12 1,1	1072	544 50,7	196 18,3	88 8,2	54 5,0
	Briefwahl		54		0 0,0	54	22 40,7	15 27,8	8 14,8	1 1,9
	Zusammen	1563	1138	72,8	12 1,1	1126	566 50,3	211 18,7	96 8,5	55 4,9
136035	Jagstzell Ohne Briefwahl	1691	1185	(72,9)	13 1,1	1172	652 55,6	267 22,8	80 6,8	46 3,9
	Briefwahl		63		1 1,6	62	39 62,9	6 9,7	4 6,5	4 6,5
	Zusammen	1691	1248	73,8	14 1,1	1234	691 56,0	273 22,1	84 6,8	50 4,1
136037	Kirchheim am Ries Ohne Briefwahl	1336	854	(67,9)	11 1,3	843	467 55,4	191 22,7	57 6,8	36 4,3
	Briefwahl		75		0 0,0	75	40 53,3	24 32,0	5 6,7	1 1,3
	Zusammen	1336	929	69,5	11 1,2	918	507 55,2	215 23,4	62 6,8	37 4,0
136038	Lauchheim, Stadt Ohne Briefwahl	2825	1897	(71,3)	32 1,7	1865	847 45,4	518 27,8	184 9,9	61 3,3
	Briefwahl		158		3 1,9	155	82 52,9	37 23,9	7 4,5	6 3,9
	Zusammen	2825	2055	72,7	35 1,7	2020	929 46,0	555 27,5	191 9,5	67 3,3

Stadt- und Landkreisen Baden-Württembergs

w u r d e n a b g e g e b e n f ü r															
AFP 05	LIGA 06	CM 07	DKP 08	Dt.Liga 09	DIE GRAUEN 10	REP 11	NPD 12	NO 13	ÖDP 14	PBC 15	Einzelbew. 16	Schl.			
Anz. %	Anz. %	Anz. %	Anz. %	Anz. %	Anz. %	Anz. %	Anz. %	Anz. %	Anz. %	Anz. %	Anz. %				
												136			
				73 0,7	100 0,9	662 6,2	75 0,7		255 2,4	40 0,4		136019			
				6 0,4	17 1,3	65 4,9	12 0,9		40 3,0	7 0,5					
				79 0,7	117 1,0	727 6,0	87 0,7		295 2,4	47 0,4					
				9 1,2	4 0,5	92 12,3	5 0,7		31 4,2			136020			
					1 1,9	5 9,4									
				9 1,1	5 0,6	97 12,2	5 0,6		31 3,9						
				23 0,9	27 1,0	262 9,8	16 0,6		29 1,1	15 0,6		136021			
				3 1,3	5 2,1	16 6,8			2 0,9	5 2,1					
				26 0,9	32 1,1	278 9,6	16 0,6		31 1,1	20 0,7					
				6 0,7	8 0,9	110 13,3	4 0,4		5 0,6			136024			
				12 0,5	24 1,1	264 11,8	46 2,1		63 2,8			136027			
				2 1,7	3 2,5	9 7,5			2 1,7						
				14 0,6	27 1,1	273 11,6	46 1,9		65 2,8						
				45 1,0	48 1,1	515 12,0	41 1,0		51 1,2			136028			
				9 2,8	3 0,9	23 7,2	2 0,6		10 3,1						
				54 1,2	51 1,1	538 11,7	43 0,9		61 1,3						
				9 1,0	4 0,5	83 9,6	10 1,2		11 1,3			136029			
				22 0,8	18 0,7	237 8,7	16 0,6		99 3,6	17 0,6		136033			
				6 3,1	1 0,5	19 9,9			6 3,1	4 2,1					
				28 1,0	19 0,7	256 8,8	16 0,5		105 3,6	21 0,7					
				10 0,9	8 0,7	143 13,3	8 0,7		21 2,0			136034			
				2 3,7	1 1,9	4 7,4			1 1,9						
				12 1,1	9 0,8	147 13,1	8 0,7		22 2,0						
				8 0,7	10 0,9	68 5,8	3 0,3		30 2,6	8 0,7		136035			
				1 1,6	5 8,1	3 4,8									
				9 0,7	15 1,2	71 5,8	3 0,2		30 2,4	8 0,6					
				4 0,5	5 0,6	66 7,8	2 0,2		13 1,5	2 0,2		136037			
				1 1,3	1 1,3	1 1,3				2 2,7					
				5 0,5	6 0,7	67 7,3	2 0,2		13 1,4	4 0,4					
				10 0,5	11 0,6	169 9,1	19 1,0		38 2,0	8 0,4		136038			
						14 9,0	1 0,6		5 3,2	3 1,9					
				10 0,5	11 0,5	183 9,1	20 1,0		43 2,1	11 0,5					

Stadtkreis / Landkreis Gemeinde		Wahl- berech- tigte Anz.	Wäh- ler Anz.	Wahl- betei- ligung %	Abgegebene Un- gültige Anz.	Stimmen Gül- tige Anz.	V o n d e n g ü l t i g e n S t i m m e n				
Schlüssel	Name						CDU 01 Anz. %	SPD 02 Anz. %	GRÜNE 03 Anz. %	FDP/DVP 04 Anz. %	
136	Noch: Landkreis Ostalbkreis										
136040	Leinzell										
	Ohne Briefwahl	1708	1080	(66,3)	10 0,9	1070	391 36,5	363 33,9	93 8,7	31 2,9	
	Briefwahl		78		2 2,6	76	31 40,8	21 27,6	11 14,5	2 2,6	
	Zusammen	1708	1158	67,8	12 1,0	1146	422 36,8	384 33,5	104 9,1	33 2,9	
136042	Lorch, Stadt										
	Ohne Briefwahl	7368	4739	(69,3)	48 1,0	4691	1862 39,7	1417 30,2	432 9,2	256 5,5	
	Briefwahl		499		3 0,6	496	223 45,0	123 24,6	66 13,3	28 5,6	
	Zusammen	7368	5238	71,1	51 1,0	5187	2085 40,2	1540 29,7	498 9,6	284 5,5	
136043	Mögglingen										
	Ohne Briefwahl	2631	1807	(71,9)	27 1,5	1780	734 41,2	495 27,8	167 9,4	122 6,9	
	Briefwahl		111		2 1,8	109	40 36,7	34 31,2	13 11,9	11 10,1	
	Zusammen	2631	1918	72,9	29 1,5	1889	774 41,0	529 28,0	180 9,5	133 7,0	
136044	Mutlangen										
	Ohne Briefwahl	3850	2602	(72,0)	41 1,6	2561	994 38,8	780 30,5	260 10,2	136 5,3	
	Briefwahl		224		0 0,0	224	111 49,6	39 17,4	22 9,8	18 8,0	
	Zusammen	3850	2826	73,4	41 1,5	2785	1105 39,7	819 29,4	282 10,1	154 5,5	
136045	Neresheim, Stadt										
	Ohne Briefwahl	5559	3840	(73,2)	50 1,3	3790	1889 49,8	827 21,8	270 7,1	122 3,2	
	Briefwahl		284		2 0,7	282	157 55,7	66 23,4	20 7,1	7 2,5	
	Zusammen	5559	4124	74,2	52 1,3	4072	2046 50,2	893 21,9	290 7,1	129 3,2	
136046	Neuler										
	Ohne Briefwahl	1987	1502	(77,6)	32 2,1	1470	797 54,2	321 21,8	115 7,8	43 2,9	
	Briefwahl		46		0 0,0	46	21 45,7	8 17,4	7 15,2	1 2,2	
	Zusammen	1987	1548	77,9	32 2,1	1516	818 54,0	329 21,7	122 8,0	44 2,9	
136049	Obergröningen										
	Ohne Briefwahl	329	222	(68,9)	2 0,9	220	83 37,7	72 32,7	19 8,6	1 0,5	
136050	Oberkochen, Stadt										
	Ohne Briefwahl	6447	4560	(76,0)	77 1,7	4483	1778 39,7	1648 36,8	307 6,8	170 3,8	
	Briefwahl		426		2 0,5	424	158 37,3	147 34,7	36 8,5	21 5,0	
	Zusammen	6447	4986	77,3	79 1,6	4907	1936 39,5	1795 36,6	343 7,0	191 3,9	
136089	Rainau										
	Ohne Briefwahl	2054	1502	(76,7)	27 1,8	1475	717 48,6	369 25,0	156 10,6	45 3,1	
	Briefwahl		81		3 3,7	78	44 56,4	14 17,9	8 10,3	5 6,4	
	Zusammen	2054	1583	77,1	30 1,9	1553	761 49,0	383 24,7	164 10,6	50 3,2	
136087	Riesbürg										
	Ohne Briefwahl	1623	1024	(65,6)	18 1,8	1006	527 52,4	248 24,7	57 5,7	38 3,8	
	Briefwahl		62		2 3,2	60	35 58,3	14 23,3	2 3,3	3 5,0	
	Zusammen	1623	1086	66,9	20 1,8	1066	562 52,7	262 24,6	59 5,5	41 3,8	
136060	Rosenberg										
	Ohne Briefwahl	1791	1250	(73,5)	16 1,3	1234	578 46,8	288 23,3	103 8,3	60 4,9	
	Briefwahl		82		0 0,0	82	46 56,1	16 19,5	7 8,5	5 6,1	
	Zusammen	1791	1332	74,4	16 1,2	1316	624 47,4	304 23,1	110 8,4	65 4,9	
136061	Ruppertshofen										
	Ohne Briefwahl	1031	660	(65,7)	10 1,5	650	247 38,0	170 26,2	49 7,5	43 6,6	

Stadt- und Landkreisen Baden-Württembergs

w u r d e n a b g e g e b e n f ü r													
AFP 05	LIGA 06	CM 07	DKP 08	Dt. Liga 09	DIE 10	GRAUEN	REP 11	NPD 12	NO 13	ÖDP 14	PBC 15	Einzelbew. 16	Schl.
Anz. %	Anz. %	Anz. %	Anz. %	Anz. %	Anz. %	Anz. %	Anz. %	Anz. %	Anz. %	Anz. %	Anz. %	Anz. %	
													136
				8 0,7		8 0,7	141 13,2	16 1,5		19 1,8			136040
						2 2,6	5 6,6			4 5,3			
				8 0,7		10 0,9	146 12,7	16 1,4		23 2,0			
				61 1,3		45 1,0	540 11,5	21 0,4		57 1,2			136042
				2 0,4		2 0,4	45 9,1	2 0,4		5 1,0			
				63 1,2		47 0,9	585 11,3	23 0,4		62 1,2			
				16 0,9		11 0,6	198 11,1	9 0,5		28 1,6			136043
							6 5,5	2 1,8		3 2,8			
				16 0,8		11 0,6	204 10,8	11 0,6		31 1,6			
				31 1,2		26 1,0	266 10,4	19 0,7		49 1,9			136044
				2 0,9		2 0,9	22 9,8	2 0,9		6 2,7			
				33 1,2		28 1,0	288 10,3	21 0,8		55 2,0			
				20 0,5		38 1,0	531 14,0	17 0,4		45 1,2	31 0,8		136045
				1 0,4		3 1,1	25 8,9			2 0,7	1 0,4		
				21 0,5		41 1,0	556 13,7	17 0,4		47 1,2	32 0,8		
				13 0,9		17 1,2	87 5,9	3 0,2		64 4,4	10 0,7		136046
						1 2,2	5 10,9			3 6,5			
				13 0,9		18 1,2	92 6,1	3 0,2		67 4,4	10 0,7		
				2 0,9		1 0,5	32 14,5			10 4,5			136049
				30 0,7		38 0,8	388 8,7	37 0,8		73 1,6	14 0,3		136050
				4 0,9		7 1,7	37 8,7	2 0,5		8 1,9	4 0,9		
				34 0,7		45 0,9	425 8,7	39 0,8		81 1,7	18 0,4		
				11 0,7		14 0,9	103 7,0	7 0,5		48 3,3	5 0,3		136089
				1 1,3			2 2,6	1 1,3		3 3,8			
				12 0,8		14 0,9	105 6,8	8 0,5		51 3,3	5 0,3		
				3 0,3		9 0,9	89 8,8	21 2,1		14 1,4			136087
							4 6,7	1 1,7		1 1,7			
				3 0,3		9 0,8	93 8,7	22 2,1		15 1,4			
				14 1,1		6 0,5	137 11,1	7 0,6		39 3,2	2 0,2		136060
							8 9,8						
				14 1,1		6 0,5	145 11,0	7 0,5		39 3,0	2 0,2		
				11 1,7		2 0,3	110 16,9	13 2,0		5 0,8			136061

Stadtkreis / Landkreis Gemeinde		Wahl- berech- tigte Anz.	Wäh- ler Anz.	Wahl- betei- ligung %	Abgegebene Stimmen		V o n d e n g ü l t i g e n S t i m m e n								
Schlüssel	Name				Un- gültige Anz.	%	CDU 01	SPD 02	GRÜNE 03	FDP/DVP 04	Anz.	%			
136 Noch: Landkreis Ostalbkreis															
136062	Schechingen														
	Ohne Briefwahl	1274	865	(70,3)	19	2,2	846	440	52,0	176	20,8	57	6,7	26	3,1
	Briefwahl		43		0	0,0	43	28	65,1	7	16,3	3	7,0	0	0,0
	Zusammen	1274	908	71,3	19	2,1	889	468	52,6	183	20,6	60	6,7	26	2,9
136065	Schwäbisch Gmünd, Stadt														
	Ohne Briefwahl	43523	26993	(67,4)	357	1,3	26636	11285	42,4	7417	27,8	2506	9,4	1217	4,6
	Briefwahl		3280		21	0,6	3259	1694	52,0	673	20,7	398	12,2	191	5,9
	Zusammen	43523	30273	69,6	378	1,2	29895	12979	43,4	8090	27,1	2904	9,7	1408	4,7
136066	Spraitbach														
	Ohne Briefwahl	2527	1603	(65,7)	21	1,3	1582	682	43,1	435	27,5	114	7,2	49	3,1
	Briefwahl		84		0	0,0	84	26	31,0	21	25,0	11	13,1	8	9,5
	Zusammen	2527	1687	66,8	21	1,2	1666	708	42,5	456	27,4	125	7,5	57	3,4
136068	Stöttlen														
	Ohne Briefwahl	1303	803	(66,3)	23	2,9	780	465	59,6	161	20,6	29	3,7	24	3,1
	Briefwahl		80		1	1,3	79	48	60,8	14	17,7	4	5,1	7	8,9
	Zusammen	1303	883	67,8	24	2,7	859	513	59,7	175	20,4	33	3,8	31	3,6
136070	Täferrot														
	Ohne Briefwahl	685	439	(66,4)	1	0,2	438	157	35,8	103	23,5	47	10,7	30	6,8
136071	Tannhausen														
	Ohne Briefwahl	1287	724	(59,7)	14	1,9	710	408	57,5	139	19,6	41	5,8	21	3,0
	Briefwahl		71		0	0,0	71	50	70,4	17	23,9	0	0,0	2	2,8
	Zusammen	1287	795	61,8	14	1,8	781	458	58,6	156	20,0	41	5,2	23	2,9
136075	Unterschneidheim														
	Ohne Briefwahl	3048	2070	(69,5)	40	1,9	2030	1160	57,1	369	18,2	133	6,6	75	3,7
	Briefwahl		67		0	0,0	67	34	50,7	14	20,9	10	14,9	4	6,0
	Zusammen	3048	2137	70,1	40	1,9	2097	1194	56,9	383	18,3	143	6,8	79	3,8
136079	Waldstetten														
	Ohne Briefwahl	5123	3520	(73,0)	31	0,9	3489	1618	46,4	800	22,9	336	9,6	181	5,2
	Briefwahl		294		5	1,7	289	143	49,5	55	19,0	36	12,5	16	5,5
	Zusammen	5123	3814	74,4	36	0,9	3778	1761	46,6	855	22,6	372	9,8	197	5,2
136082	Westhausen														
	Ohne Briefwahl	3997	2706	(70,5)	42	1,6	2664	1082	40,6	837	31,4	235	8,8	107	4,0
	Briefwahl		156		3	1,9	153	68	44,4	45	29,4	9	5,9	13	8,5
	Zusammen	3997	2862	71,6	45	1,6	2817	1150	40,8	882	31,3	244	8,7	120	4,3
136084	Wört														
	Ohne Briefwahl	902	597	(68,7)	12	2,0	585	326	55,7	112	19,1	45	7,7	23	3,9
	Briefwahl		31		2	6,5	29	12	41,4	8	27,6	5	17,2	3	10,3
	Zusammen	902	628	69,6	14	2,2	614	338	55,0	120	19,5	50	8,1	26	4,2
136999	Nicht aufteilbare Briefwahl		154		0	0,0	154	85	55,2	25	16,2	16	10,4	10	6,5
136	Landkreis Ostalbkreis insgesamt														
	Ohne Briefwahl	217423	140865	(69,1)	1926	1,4	138939	59486	42,8	40925	29,5	11606	8,4	6287	4,5
	Briefwahl		12711		95	0,7	12616	6009	47,6	3178	25,2	1250	9,9	787	6,2
	Zusammen	217423	153576	70,6	2021	1,3	151555	65495	43,2	44103	29,1	12856	8,5	7074	4,7

Stadt- und Landkreisen Baden-Württembergs

w u r d e n a b g e g e b e n f ü r													
AFP 05	LIGA 06	CD 07	DKP 08	Dt.Liga 09	DIE GRAUEN 10	REP 11	NPD 12	NO 13	ÖDP 14	PBC 15	Einzelbew. 16	Schl.	
Anz. %	Anz. %	Anz. %	Anz. %	Anz. %	Anz. %	Anz. %	Anz. %	Anz. %	Anz. %	Anz. %	Anz. %	Anz. %	Anz. %
													136
				10 1,2	8 0,9	107 12,6	10 1,2		12 1,4				136062
						4 9,3	1 2,3						
				10 1,1	8 0,9	111 12,5	11 1,2		12 1,3				
				257 1,0	306 1,1	3052 11,5	251 0,9		345 1,3				136065
				29 0,9	39 1,2	176 5,4	7 0,2		52 1,6				
				286 1,0	345 1,2	3228 10,8	258 0,9		397 1,3				
				11 0,7	11 0,7	232 14,7	21 1,3		27 1,7				136066
				3 3,6		12 14,3	2 2,4		1 1,2				
				14 0,8	11 0,7	244 14,6	23 1,4		28 1,7				
				2 0,3	2 0,3	74 9,5	7 0,9		14 1,8	2 0,3			136068
						4 5,1			2 2,5				
				2 0,2	2 0,2	78 9,1	7 0,8		16 1,9	2 0,2			
				3 0,7	1 0,2	77 17,6	11 2,5		9 2,1				136070
				1 0,1	5 0,7	63 8,9	14 2,0		13 1,8	5 0,7			136071
							1 1,4		1 1,4				
				1 0,1	5 0,6	63 8,1	15 1,9		14 1,8	5 0,6			
				10 0,5	8 0,4	168 8,3	41 2,0		57 2,8	9 0,4			136075
						2 3,0			2 3,0	1 1,5			
				10 0,5	8 0,4	170 8,1	41 2,0		59 2,8	10 0,5			
				42 1,2	25 0,7	401 11,5	26 0,7		60 1,7				136079
				2 0,7	2 0,7	21 7,3	3 1,0		11 3,8				
				44 1,2	27 0,7	422 11,2	29 0,8		71 1,9				
				20 0,8	24 0,9	210 7,9	29 1,1		119 4,5	1 0,0			136082
					2 1,3	10 6,5			6 3,9				
				20 0,7	26 0,9	220 7,8	29 1,0		125 4,4	1 0,0			
				4 0,7	5 0,9	58 9,9	3 0,5		6 1,0	3 0,5			136084
						1 3,4							
				4 0,7	5 0,8	59 9,6	3 0,5		6 1,0	3 0,5			
					4 2,6	8 5,2	1 0,6		5 3,2				136999
				1143 0,8	1284 0,9	13953 10,0	1215 0,9		2669 1,9	371 0,3			136
				99 0,8	156 1,2	787 6,2	54 0,4		255 2,0	41 0,3			
				1242 0,8	1440 1,0	14740 9,7	1269 0,8		2924 1,9	412 0,3			

Stadtkreis / Landkreis Gemeinde	Wahl- berach- tigte Anz.	Wäh- ler Anz.	Wahl- betei- ligung %	Abgegebene Un- gültige Anz.	Stimmen Gül- tige Anz.	V o n d e n g ü l t i g e n S t i m m e n				
						CDU 01 Anz.	SPD 02 Anz.	GRÜNE 03 Anz.	FDP/DVP 04 Anz.	
Region Mittlerer Oberrhein										
211000 Baden-Baden, Stadt Ohne Briefwahl	40258	22640	(63,3)	342 1,5	22298	9967 44,7	6304 28,3	1793 8,0	1570 7,0	
Briefwahl		4181		33 0,8	4148	2159 52,0	986 23,8	349 8,4	341 8,2	
Zusammen	40258	26821	66,6	375 1,4	26446	12126 45,9	7290 27,6	2142 8,1	1911 7,2	
212000 Karlsruhe, Stadt Ohne Briefwahl	207196	117465	(64,2)	1439 1,2	116026	40919 35,3	39311 33,9	12237 10,5	6843 5,9	
Briefwahl		22435		165 0,7	22270	9263 41,6	6509 29,2	2819 12,7	1515 6,8	
Zusammen	207196	139900	67,5	1604 1,1	138296	50182 36,3	45820 33,1	15056 10,9	8358 6,0	
215 Landkreis Karlsruhe										
215100 Bad Schönborn Ohne Briefwahl	6794	4600	(74,5)	114 2,5	4486	2245 50,0	1167 26,0	320 7,1	122 2,7	
Briefwahl		604		5 0,8	599	368 61,4	113 18,9	44 7,3	14 2,3	
Zusammen	6794	5204	76,6	119 2,3	5085	2613 51,4	1280 25,2	364 7,2	136 2,7	
215007 Bretten, Stadt Ohne Briefwahl	17852	11415	(69,7)	192 1,7	11223	4659 41,5	3127 27,9	934 8,3	595 5,3	
Briefwahl		1379		19 1,4	1360	652 47,9	316 23,2	104 7,6	84 6,2	
Zusammen	17852	12794	71,7	211 1,6	12583	5311 42,2	3443 27,4	1038 8,2	679 5,4	
215009 Bruchsal, Stadt Ohne Briefwahl	28193	18528	(70,6)	382 2,1	18146	7857 43,3	5194 28,6	1376 7,6	883 4,9	
Briefwahl		1838		16 0,9	1822	900 49,4	460 25,2	149 8,2	109 6,0	
Zusammen	28193	20366	72,2	398 2,0	19968	8757 43,9	5654 28,3	1525 7,6	992 5,0	
215111 Dettenheim Ohne Briefwahl	4751	2900	(65,1)	43 1,5	2857	1142 40,0	841 29,4	178 6,2	109 3,8	
Briefwahl		282		4 1,4	278	112 40,3	105 37,8	18 6,5	12 4,3	
Zusammen	4751	3182	67,0	47 1,5	3135	1254 40,0	946 30,2	196 6,3	121 3,9	
215102 Eggenstein-Leopoldshafen Ohne Briefwahl	10068	6444	(69,2)	71 1,1	6373	2230 35,0	2170 34,0	502 7,9	456 7,2	
Briefwahl		723		7 1,0	716	276 38,5	220 30,7	57 8,0	53 7,4	
Zusammen	10068	7167	71,2	78 1,1	7089	2506 35,4	2390 33,7	559 7,9	509 7,2	
215017 Ettlingen, Stadt Ohne Briefwahl	28403	17994	(71,9)	337 1,9	17657	8270 46,8	4529 25,6	1475 8,4	950 5,4	
Briefwahl		3137		35 1,1	3102	1706 55,0	680 21,9	250 8,1	173 5,6	
Zusammen	28403	21131	74,4	372 1,8	20759	9976 48,1	5209 25,1	1725 8,3	1123 5,4	
215021 Forst Ohne Briefwahl	5051	3363	(73,3)	77 2,3	3286	1392 42,4	923 28,1	191 5,8	122 3,7	
Briefwahl		448		7 1,6	441	198 44,9	118 26,8	40 9,1	25 5,7	
Zusammen	5051	3811	75,5	84 2,2	3727	1590 42,7	1041 27,9	231 6,2	147 3,9	
215025 Gondelsheim Ohne Briefwahl	1982	1374	(74,5)	27 2,0	1347	533 39,6	370 27,5	121 9,0	97 7,2	
Briefwahl		128		2 1,6	126	53 42,1	28 22,2	11 8,7	11 8,7	
Zusammen	1982	1502	75,8	29 1,9	1473	586 39,8	398 27,0	132 9,0	108 7,3	

Stadt- und Landkreisen Baden-Württembergs

w u r d e n a b g e g e b e n f ü r															
AFP	LIGA	CM	DKP	Dt. Liga	DIE GRAUEN	REP	NPD	NO	ÖDP	PBC	Einzelbew.		Schl.		
05	06	07	08	09	10	11	12	13	14	15	16				
Anz. %	Anz. %	Anz. %	Anz. %	Anz. %	Anz. %	Anz. %	Anz. %	Anz. %	Anz. %	Anz. %	Anz. %	Anz. %	Schl.		
						1996	9,0	213	1,0		455	2,0	211000		
						210	5,1	31	0,7		72	1,7			
						2206	8,3	244	0,9		527	2,0			
				175	0,2	12714	11,0	1070	0,9		2370	2,0	387	0,3	212000
				29	0,1	1263	5,7	135	0,6		632	2,8	105	0,5	
				204	0,1	13977	10,1	1205	0,9		3002	2,2	492	0,4	
													215		
				13	0,3	482	10,7	65	1,4		47	1,0	25	0,6	215100
						51	8,5	2	0,3		5	0,8	2	0,3	
				13	0,3	533	10,5	67	1,3		52	1,0	27	0,5	
						1380	12,3	153	1,4		223	2,0	152	1,4	215007
						132	9,7	20	1,5		30	2,2	22	1,6	
						1512	12,0	173	1,4		253	2,0	174	1,4	
				126	0,7	1898	10,5	377	2,1		306	1,7	129	0,7	215009
				10	0,5	129	7,1	27	1,5		26	1,4	12	0,7	
				136	0,7	2027	10,2	404	2,0		332	1,7	141	0,7	
						385	13,5	126	4,4		35	1,2	41	1,4	215111
						24	8,6	4	1,4		1	0,4	2	0,7	
						409	13,0	130	4,1		36	1,1	43	1,4	
						841	13,2	48	0,8		99	1,6	27	0,4	215102
						88	12,3	6	0,8		15	2,1	1	0,1	
						929	13,1	54	0,8		114	1,6	28	0,4	
				46	0,3	1824	10,3	163	0,9		319	1,8	81	0,5	215017
				14	0,5	196	6,3	14	0,5		56	1,8	13	0,4	
				60	0,3	2020	9,7	177	0,9		375	1,8	94	0,5	
				20	0,6	519	15,8	40	1,2		66	2,0	13	0,4	215021
				4	0,9	42	9,5				9	2,0	5	1,1	
				24	0,6	561	15,1	40	1,1		75	2,0	18	0,5	
						168	12,5	17	1,3		21	1,6	20	1,5	215025
						14	11,1	3	2,4		4	3,2	2	1,6	
						182	12,4	20	1,4		25	1,7	22	1,5	

Stadtkreis / Landkreis Schlüssel	Landkreis Name	Wahl- berech- tigte Anz.	Wäh- ler Anz.	Wahl- betei- ligung %	Abgegebene Stimmen		V o n d e n g ü l t i g e n S t i m m e n								
					Un- gültige Anz.	%	CDU 01 Anz.	%	SPD 02 Anz.	%	GRÜNE 03 Anz.	FDP/DVP 04 Anz.			
215	Noch: Landkreis Karlsruhe														
215099	Graben-Neudorf Ohne Briefwahl	7395	4760	(67,8)	112	2,4	4648	1802	38,8	1488	32,0	271	5,8	208	4,5
	Briefwahl		356		4	1,1	352	160	45,5	132	37,5	15	4,3	15	4,3
	Zusammen	7395	5116	69,2	116	2,3	5000	1962	39,2	1620	32,4	286	5,7	223	4,5
215029	Hambrücken Ohne Briefwahl	3266	2337	(80,3)	80	3,4	2257	1132	50,2	534	23,7	141	6,2	57	2,5
	Briefwahl		342		6	1,8	336	243	72,3	44	13,1	13	3,9	9	2,7
	Zusammen	3266	2679	82,0	86	3,2	2593	1375	53,0	578	22,3	154	5,9	66	2,5
215096	Karlsbad Ohne Briefwahl	11164	7285	(70,7)	101	1,4	7184	2811	39,1	2393	33,3	613	8,5	356	5,0
	Briefwahl		813		6	0,7	807	374	46,3	203	25,2	84	10,4	55	6,8
	Zusammen	11164	8098	72,5	107	1,3	7991	3185	39,9	2596	32,5	697	8,7	411	5,1
215103	Karlsdorf-Neuthardt Ohne Briefwahl	6479	4468	(73,9)	98	2,2	4370	1985	45,4	1145	26,2	318	7,3	148	3,4
	Briefwahl		424		9	2,1	415	206	49,6	107	25,8	33	8,0	19	4,6
	Zusammen	6479	4892	75,5	107	2,2	4785	2191	45,8	1252	26,2	351	7,3	167	3,5
215097	Kraichtal, Stadt Ohne Briefwahl	9852	6591	(70,3)	114	1,7	6477	2504	38,7	1936	29,9	481	7,4	193	3,0
	Briefwahl		445		5	1,1	440	191	43,4	133	30,2	31	7,0	17	3,9
	Zusammen	9852	7036	71,4	119	1,7	6917	2695	39,0	2069	29,9	512	7,4	210	3,0
215039	Kronau Ohne Briefwahl	3498	2502	(76,1)	99	4,0	2403	1018	42,4	635	26,4	120	5,0	51	2,1
	Briefwahl		202		2	1,0	200	118	59,0	37	18,5	8	4,0	3	1,5
	Zusammen	3498	2704	77,3	101	3,7	2603	1136	43,6	672	25,8	128	4,9	54	2,1
215040	Kürnbach Ohne Briefwahl	1712	1125	(68,7)	12	1,1	1113	343	30,8	372	33,4	73	6,6	71	6,4
	Briefwahl		72		0	0,0	72	26	36,1	31	43,1	4	5,6	3	4,2
	Zusammen	1712	1197	69,9	12	1,0	1185	369	31,1	403	34,0	77	6,5	74	6,2
215105	Linkenheim-Hochstetten Ohne Briefwahl	7353	4670	(67,8)	65	1,4	4605	1649	35,8	1504	32,7	409	8,9	236	5,1
	Briefwahl		449		1	0,2	448	195	43,5	150	33,5	36	8,0	20	4,5
	Zusammen	7353	5119	69,6	66	1,3	5053	1844	36,5	1654	32,7	445	8,8	256	5,1
215046	Malsch Ohne Briefwahl	9692	6215	(68,8)	195	3,1	6020	2601	43,2	1543	25,6	547	9,1	222	3,7
	Briefwahl		641		12	1,9	629	294	46,7	143	22,7	72	11,4	34	5,4
	Zusammen	9692	6856	70,7	207	3,0	6649	2895	43,5	1686	25,4	619	9,3	256	3,9
215047	Marxzell Ohne Briefwahl	3830	2457	(68,6)	39	1,6	2418	1399	57,9	471	19,5	144	6,0	114	4,7
	Briefwahl		227		0	0,0	227	118	52,0	42	18,5	17	7,5	15	6,6
	Zusammen	3830	2684	70,1	39	1,5	2645	1517	57,4	513	19,4	161	6,1	129	4,9
215059	Oberderdingen Ohne Briefwahl	5881	3983	(72,9)	63	1,6	3920	1620	41,3	950	24,2	326	8,3	193	4,9
	Briefwahl		393		0	0,0	393	181	46,1	89	22,6	38	9,7	18	4,6
	Zusammen	5881	4376	74,4	63	1,4	4313	1801	41,8	1039	24,1	364	8,4	211	4,9

Stadt- und Landkreisen Baden-Württembergs

w u r d e n a b g e g e b e n f ü r													
AFP 05	LIGA 06	CM 07	DKP 08	Dt.Liga 09	DIE GRAUEN 10	REP 11	NPD 12	NO 13	ÖDP 14	PBC 15	Einzelbew. 16	Schl.	
Anz. %	Anz. %	Anz. %	Anz. %	Anz. %	Anz. %	Anz. %	Anz. %	Anz. %	Anz. %	Anz. %	Anz. %	Anz. %	
													215
						711 15,3	47 1,0		80 1,7	41 0,9			215099
						25 7,1			3 0,9	2 0,6			
						736 14,7	47 0,9		83 1,7	43 0,9			
				16 0,7		308 13,6	22 1,0		43 1,9	4 0,2			215029
				4 1,2		20 6,0	1 0,3		1 0,3	1 0,3			
				20 0,8		328 12,6	23 0,9		44 1,7	5 0,2			
				21 0,3		632 8,8	55 0,8		139 1,9	164 2,3			215096
				3 0,4		42 5,2	1 0,1		22 2,7	23 2,9			
				24 0,3		674 8,4	56 0,7		161 2,0	187 2,3			
				19 0,4		595 13,6	71 1,6		77 1,8	12 0,3			215103
				2 0,5		35 8,4	5 1,2		8 1,9				
				21 0,4		630 13,2	76 1,6		85 1,8	12 0,3			
						797 12,3	263 4,1		129 2,0	174 2,7			215097
						37 8,4	4 0,9		8 1,8	19 4,3			
						834 12,1	267 3,9		137 2,0	193 2,8			
				15 0,6		477 19,9	41 1,7		32 1,3	14 0,6			215039
						29 14,5	2 1,0		2 1,0	1 0,5			
				15 0,6		506 19,4	43 1,7		34 1,3	15 0,6			
						155 13,9	25 2,2		21 1,9	53 4,8			215040
						3 4,2			1 1,4	4 5,6			
						158 13,3	25 2,1		22 1,9	57 4,8			
						628 13,6	43 0,9		86 1,9	50 1,1			215105
						31 6,9	3 0,7		8 1,8	5 1,1			
						659 13,0	46 0,9		94 1,9	55 1,1			
				30 0,5		883 14,7	51 0,8		121 2,0	22 0,4			215046
				6 1,0		58 9,2	7 1,1		10 1,6	5 0,8			
				36 0,5		941 14,2	58 0,9		131 2,0	27 0,4			
				12 0,5		211 8,7	17 0,7		40 1,7	10 0,4			215047
				2 0,9		24 10,6	2 0,9		5 2,2	2 0,9			
				14 0,5		235 8,9	19 0,7		45 1,7	12 0,5			
						586 14,9	70 1,8		90 2,3	85 2,2			215059
						44 11,2	7 1,8		11 2,8	5 1,3			
						630 14,6	77 1,8		101 2,3	90 2,1			

Stadtkreis / Landkreis Gemeinde		Wahl- berech- tigte Anz.	Wäh- ler Anz.	Wahl- betei- ligung %	Abgegebene Un- gültige Anz. %	Stimmen Gül- tige Anz.	V o n CDU 01 Anz. %		d e n S P D 02 Anz. %		g ü l t i g e n S t i m m e n GRÜNE 03 Anz. %		FDP/DVP 04 Anz. %	
Schlüssel	Name													
215	Noch: Landkreis Karlsruhe													
215107	Oberhausen-Rheinhausen Ohne Briefwahl	6836	4367	(67,2)	147 3,4	4220	1817 43,1	1169 27,7	231 5,5	102 2,4				
	Briefwahl		301		1 0,3	300	150 50,0	66 22,0	20 6,7	15 5,0				
	Zusammen	6836	4668	68,3	148 3,2	4520	1967 43,5	1235 27,3	251 5,6	117 2,6				
215064	Östringen Ohne Briefwahl	8566	5748	(72,0)	194 3,4	5554	2482 44,7	1490 26,8	354 6,4	162 2,9				
	Briefwahl		565		8 1,4	557	315 56,6	133 23,9	29 5,2	14 2,5				
	Zusammen	8566	6313	73,7	202 3,2	6111	2797 45,8	1623 26,6	383 6,3	176 2,9				
215101	Pfinztal Ohne Briefwahl	12284	8271	(72,6)	177 2,1	8094	2716 33,6	2786 34,4	845 10,4	396 4,9				
	Briefwahl		853		5 0,6	848	330 38,9	297 35,0	84 9,9	47 5,5				
	Zusammen	12284	9124	74,3	182 2,0	8942	3046 34,1	3083 34,5	929 10,4	443 5,0				
215066	Philippsburg, Stadt Ohne Briefwahl	8130	5211	(67,0)	99 1,9	5112	1992 39,0	1343 26,3	359 7,0	165 3,2				
	Briefwahl		331		2 0,6	329	144 43,8	77 23,4	19 5,8	14 4,3				
	Zusammen	8130	5542	68,2	101 1,8	5441	2136 39,3	1420 26,1	378 6,9	179 3,3				
215108	Rheinstetten Ohne Briefwahl	15148	9844	(69,0)	191 1,9	9653	3754 38,9	3012 31,2	942 9,8	435 4,5				
	Briefwahl		825		16 1,9	809	341 42,2	227 28,1	74 9,1	61 7,5				
	Zusammen	15148	10669	70,4	207 1,9	10462	4095 39,1	3239 31,0	1016 9,7	496 4,7				
215109	Stutensee Ohne Briefwahl	15181	9632	(69,1)	113 1,2	9519	3433 36,1	2817 29,6	793 8,3	531 5,6				
	Briefwahl		1182		6 0,5	1176	482 41,0	321 27,3	110 9,4	77 6,5				
	Zusammen	15181	10814	71,2	119 1,1	10695	3915 36,6	3138 29,3	903 8,4	608 5,7				
215082	Sulzfeld Ohne Briefwahl	3029	2115	(73,5)	41 1,9	2074	630 30,4	796 38,4	148 7,1	98 4,7				
215084	Ubstadt-Weiher Ohne Briefwahl	8273	5959	(77,7)	147 2,5	5812	2459 42,3	1568 27,0	500 8,6	177 3,0				
	Briefwahl		574		6 1,0	568	269 47,4	172 30,3	48 8,5	13 2,3				
	Zusammen	8273	6533	79,0	153 2,3	6380	2728 42,8	1740 27,3	548 8,6	190 3,0				
215106	Waghäusel Ohne Briefwahl	13529	9332	(72,6)	205 2,2	9127	2901 31,8	4322 47,4	402 4,4	166 1,8				
	Briefwahl		645		3 0,5	642	267 41,6	293 45,6	23 3,6	6 0,9				
	Zusammen	13529	9977	73,7	208 2,1	9769	3168 32,4	4615 47,2	425 4,4	172 1,8				
215110	Waldbronn Ohne Briefwahl	9471	6409	(75,0)	106 1,7	6303	3041 48,2	1517 24,1	599 9,5	393 6,2				
	Briefwahl		894		4 0,4	890	492 55,3	185 20,8	59 6,6	81 9,1				
	Zusammen	9471	7303	77,1	110 1,5	7193	3533 49,1	1702 23,7	658 9,1	474 6,6				
215089	Walzbachtal Ohne Briefwahl	5989	4008	(72,6)	64 1,6	3944	1580 40,1	1271 32,2	244 6,2	174 4,4				
	Briefwahl		438		2 0,5	436	185 42,4	136 31,2	22 5,0	30 6,9				
	Zusammen	5989	4446	74,2	66 1,5	4380	1765 40,3	1407 32,1	266 6,1	204 4,7				

Stadt- und Landkreisen Baden-Württembergs

w u r d e n a b g e g e b e n f ü r													
AFP 05	LIGA 06	CM 07	DKP 08	Dt. Liga 09	DIE GRAUEN 10	REP 11	NPD 12	NO 13	ÖDP 14	PBC 15	Einzelbew. 16	Schl.	
Anz. %	Anz. %	Anz. %	Anz. %	Anz. %	Anz. %	Anz. %	Anz. %	Anz. %	Anz. %	Anz. %	Anz. %		
												215	
				18 0,4		661 15,7	59 1,4		139 3,3	24 0,6		215107	
				1 0,3		34 11,3	1 0,3		11 3,7	2 0,7			
				19 0,4		695 15,4	60 1,3		150 3,3	26 0,6			
				9 0,2		811 14,6	110 2,0		85 1,5	51 0,9		215064	
				2 0,4		52 9,3	4 0,7		7 1,3	1 0,2			
				11 0,2		863 14,1	114 1,9		92 1,5	52 0,9			
				28 0,3		960 11,9	63 0,8		111 1,4	189 2,3		215101	
				2 0,2		48 5,7	7 0,8		16 1,9	17 2,0			
				30 0,3		1008 11,3	70 0,8		127 1,4	206 2,3			
				19 0,4		1105 21,6	67 1,3		52 1,0	10 0,2		215066	
				1 0,3		61 18,5	6 1,8		6 1,8	1 0,3			
				20 0,4		1166 21,4	73 1,3		58 1,1	11 0,2			
				41 0,4		1222 12,7	81 0,8		134 1,4	32 0,3		215108	
				2 0,2		70 8,7	5 0,6		24 3,0	5 0,6			
				43 0,4		1292 12,3	86 0,8		158 1,5	37 0,4			
						1606 16,9	77 0,8		166 1,7	96 1,0		215109	
						139 11,8	12 1,0		23 2,0	12 1,0			
						1745 16,3	89 0,8		189 1,8	108 1,0			
						290 14,0	36 1,7		50 2,4	26 1,3		215082	
				29 0,5		794 13,7	155 2,7		104 1,8	26 0,4		215084	
				2 0,4		51 9,0	11 1,9		1 0,2	1 0,2			
				31 0,5		845 13,2	166 2,6		105 1,6	27 0,4			
				31 0,3		1051 11,5	127 1,4		88 1,0	39 0,4		215106	
						41 6,4	7 1,1		2 0,3	3 0,5			
				31 0,3		1092 11,2	134 1,4		90 0,9	42 0,4			
				14 0,2		528 8,4	51 0,8		103 1,6	57 0,9		215110	
				1 0,1		39 4,4	8 0,9		18 2,0	7 0,8			
				15 0,2		567 7,9	59 0,8		121 1,7	64 0,9			
						469 11,9	36 0,9		74 1,9	96 2,4		215089	
						44 10,1	3 0,7		6 1,4	10 2,3			
						513 11,7	39 0,9		80 1,8	106 2,4			

Stadtkreis / Landkreis Gemeinde		Wahl- berech- tigte Anz.	Wäh- ler Anz.	Wahl- betei- ligung %	Abgegebene Un- gültige Anz.	Stimmen Gül- tige Anz.	V o n CDU 01		d e n S P D 02		g ü l t i g e n G R Ü N E 03		S t i m m e n F D P / D V P 04		
Schlüssel	Name				Anz.	%	Anz.	%	Anz.	%	Anz.	%	Anz.	%	
215	Noch: Landkreis Karlsruhe														
215090	Weingarten (Baden)) Ohne Briefwahl	6567	4509	(74,6)	68	1,5	4441	1605	36,1	1397	31,5	487	11,0	298	6,7
	Briefwahl		482		5	1,0	477	189	39,6	143	30,0	52	10,9	34	7,1
	Zusammen	6567	4991	76,0	73	1,5	4918	1794	36,5	1540	31,3	539	11,0	332	6,8
215094	Zaisenhausen Ohne Briefwahl	1072	715	(69,2)	18	2,5	697	241	34,6	185	26,5	64	9,2	40	5,7
215999	Nicht aufteilbare Briefwahl		184		4	2,2	180	65	36,1	60	33,3	14	7,8	3	1,7
215	Landkreis Karlsruhe insgesamt Ohne Briefwahl	287291	189131	(71,1)	3791	2,0	185340	75843	40,9	54965	29,7	14508	7,8	8320	4,5
	Briefwahl		20177		202	1,0	19975	9600	48,1	5261	26,3	1578	7,9	1084	5,4
	Zusammen	287291	209308	72,9	3993	1,9	205315	85443	41,6	60226	29,3	16086	7,8	9404	4,6
216	Landkreis Rastatt														
216002	Au am Rhein Ohne Briefwahl	2317	1402	(63,1)	28	2,0	1374	557	40,5	402	29,3	111	8,1	33	2,4
	Briefwahl		89		0	0,0	89	37	41,6	21	23,6	6	6,7	8	9,0
	Zusammen	2317	1491	64,4	28	1,9	1463	594	40,6	423	28,9	117	8,0	41	2,8
216005	Bietigheim Ohne Briefwahl	4393	2753	(65,6)	46	1,7	2707	1034	38,2	892	33,0	179	6,6	84	3,1
	Briefwahl		193		0	0,0	193	98	50,8	48	24,9	16	8,3	6	3,1
	Zusammen	4393	2946	67,1	46	1,6	2900	1132	39,0	940	32,4	195	6,7	90	3,1
216006	Bischweier Ohne Briefwahl	2052	1297	(67,4)	26	2,0	1271	569	44,8	427	33,6	70	5,5	31	2,4
	Briefwahl		126		0	0,0	126	68	54,0	31	24,6	8	6,3	10	7,9
	Zusammen	2052	1423	69,3	26	1,8	1397	637	45,6	458	32,8	78	5,6	41	2,9
216007	Bühl, Stadt Ohne Briefwahl	18623	11220	(65,1)	202	1,8	11018	5569	50,5	2621	23,8	893	8,1	643	5,8
	Briefwahl		1314		15	1,1	1299	780	60,0	227	17,5	116	8,9	94	7,2
	Zusammen	18623	12534	67,3	217	1,7	12317	6349	51,5	2848	23,1	1009	8,2	737	6,0
216008	Bühlertal Ohne Briefwahl	6320	3709	(64,1)	76	2,0	3633	2008	55,3	832	22,9	255	7,0	178	4,9
	Briefwahl		497		5	1,0	492	291	59,1	92	18,7	50	10,2	27	5,5
	Zusammen	6320	4206	66,6	81	1,9	4125	2299	55,7	924	22,4	305	7,4	205	5,0
216009	Durmersheim Ohne Briefwahl	8313	4917	(62,9)	91	1,9	4826	1838	38,1	1582	32,8	427	8,8	232	4,8
	Briefwahl		479		4	0,8	475	191	40,2	140	29,5	50	10,5	24	5,1
	Zusammen	8313	5396	64,9	95	1,8	5301	2029	38,3	1722	32,5	477	9,0	256	4,8
216012	Elchesheim-Illingen Ohne Briefwahl	2294	1377	(63,3)	18	1,3	1359	546	40,2	419	30,8	119	8,8	28	2,1
	Briefwahl		111		0	0,0	111	52	46,8	27	24,3	8	7,2	4	3,6
	Zusammen	2294	1488	64,9	18	1,2	1470	598	40,7	446	30,3	127	8,6	32	2,2

Stadt- und Landkreisen Bader-Württembergs

w u r d e n a b g e g e b e n f ü r															
AFP 05	LIGA 06	CM 07	DKP 08	Dt. Liga 09	DIE GRAUEN 10	REP 11	NPD 12	NO 13	ÖDP 14	PBC 15	Einzelbew. 16	Schl.			
Anz. %	Anz. %	Anz. %	Anz. %	Anz. %	Anz. %	Anz. %	Anz. %	Anz. %	Anz. %	Anz. %	Anz. %				
															215
						459 10,3	58 1,3		63 1,4	74 1,7					215090
						31 6,5	6 1,3		13 2,7	9 1,9					
						490 10,0	64 1,3		76 1,5	83 1,7					
						115 16,5	14 2,0		26 3,7	12 1,7					215094
						29 16,1	3 1,7		1 0,6	5 2,8					215999
				507 0,3		23551 12,7	2628 1,4		3169 1,7	1849 1,0					215
				56 0,3		1663 8,3	181 0,9		353 1,8	199 1,0					
				563 0,3		25214 12,3	2809 1,4		3522 1,7	2048 1,0					
															216
						229 16,7	7 0,5		30 2,2	5 0,4					216002
						13 14,6			4 4,5						
						242 16,5	7 0,5		34 2,3	5 0,3					
						437 16,1	33 1,2		38 1,4	10 0,4					216005
						21 10,9	1 0,5		3 1,6						
						458 15,8	34 1,2		41 1,4	10 0,3					
						135 10,6	12 0,9		25 2,0	2 0,2					216006
						7 5,6	1 0,3		1 0,8						
						142 10,2	13 0,9		26 1,9	2 0,1					
						978 8,9	99 0,9		215 2,0						216007
						65 5,0	3 0,2		14 1,1						
						1043 8,5	102 0,8		229 1,9						
						274 7,5	22 0,6		64 1,8						216008
						30 6,1	1 0,2		1 0,2						
						304 7,4	23 0,6		65 1,6						
						619 12,8	35 0,7		76 1,6	17 0,4					216009
						55 11,6	5 1,1		7 1,5	3 0,6					
						674 12,7	40 0,8		83 1,6	20 0,4					
						205 15,1	11 0,8		23 1,7	8 0,6					216012
						19 17,1			1 0,9						
						224 15,2	11 0,7		24 1,6	8 0,5					

Stadtkreis / Landkreis Gemeinde		Wahl- berech- tigte Anz.	Wäh- ler Anz.	Wahl- betei- ligung %	Abgegebene Stimmen		V o n d e n g ü l t i g e n S t i m m e n								
Schlüssel	Name				Anz.	%	Un- gültige Anz.	%	CDU 01 Anz.	%	SPD 02 Anz.	%	GRÜNE 03 Anz.	%	FDP/DVP 04 Anz.
216 Noch: Landkreis Rastatt															
216013	Forbach														
	Ohne Briefwahl	4355	2845	(69,8)	41	1,4	2804	1424	50,8	690	24,6	111	4,0	95	3,4
	Briefwahl		277		0	0,0	277	162	58,5	62	22,4	8	2,9	12	4,3
	Zusammen	4355	3122	71,7	41	1,3	3081	1586	51,5	752	24,4	119	3,9	107	3,5
216015	Gaggenau, Stadt														
	Ohne Briefwahl	21402	13206	(69,2)	279	2,1	12927	6096	47,2	3910	30,2	721	5,6	334	2,6
	Briefwahl		2183		27	1,2	2156	1088	50,5	643	29,8	136	6,3	77	3,6
	Zusammen	21402	15389	71,9	306	2,0	15083	7184	47,6	4553	30,2	857	5,7	411	2,7
216017	Gernsbach, Stadt														
	Ohne Briefwahl	11240	6965	(68,0)	85	1,2	6880	3210	46,7	1934	28,1	375	5,5	327	4,8
	Briefwahl		936		10	1,1	926	437	47,2	254	27,4	53	5,7	74	8,0
	Zusammen	11240	7901	70,3	95	1,2	7806	3647	46,7	2188	28,0	428	5,5	401	5,1
216022	Hügelsheim														
	Ohne Briefwahl	1359	901	(69,0)	13	1,4	888	451	50,8	225	25,3	42	4,7	51	5,7
	Briefwahl		51		0	0,0	51	26	51,0	6	11,8	5	9,8	3	5,9
	Zusammen	1359	952	70,1	13	1,4	939	477	50,8	231	24,6	47	5,0	54	5,8
216023	Iffezheim														
	Ohne Briefwahl	3256	2120	(68,2)	54	2,5	2066	963	46,6	578	28,0	144	7,0	104	5,0
	Briefwahl		139		2	1,4	137	76	55,5	38	27,7	6	4,4	6	4,4
	Zusammen	3256	2259	69,4	56	2,5	2203	1039	47,2	616	28,0	150	6,8	110	5,0
216024	Kuppenheim, Stadt														
	Ohne Briefwahl	5468	3531	(69,1)	64	1,8	3467	1575	45,4	989	28,5	222	6,4	134	3,9
	Briefwahl		328		6	1,8	322	182	56,5	64	19,9	16	5,0	15	4,7
	Zusammen	5468	3859	70,6	70	1,8	3789	1757	46,4	1053	27,8	238	6,3	149	3,9
216028	Lichtenau, Stadt														
	Ohne Briefwahl	3228	1991	(64,0)	40	2,0	1951	680	34,9	652	33,4	239	12,3	89	4,6
	Briefwahl		99		0	0,0	99	41	41,4	33	33,3	13	13,1	8	8,1
	Zusammen	3228	2090	64,7	40	1,9	2050	721	35,2	685	33,4	252	12,3	97	4,7
216029	Loffenau														
	Ohne Briefwahl	2043	1199	(61,6)	19	1,6	1180	512	43,4	371	31,4	58	4,9	58	4,9
	Briefwahl		88		1	1,1	87	37	42,5	19	21,8	4	4,6	10	11,5
	Zusammen	2043	1287	63,0	20	1,6	1267	549	43,3	390	30,8	62	4,9	68	5,4
216033	Muggensturm														
	Ohne Briefwahl	4182	2726	(68,6)	55	2,0	2671	1007	37,7	887	33,2	248	9,3	89	3,3
	Briefwahl		190		0	0,0	190	76	40,0	61	32,1	21	11,1	7	3,7
	Zusammen	4182	2916	69,7	55	1,9	2861	1083	37,9	948	33,1	269	9,4	96	3,4
216039	Ötigheim														
	Ohne Briefwahl	3176	2089	(69,0)	49	2,3	2040	900	44,1	568	27,8	127	6,2	68	3,3
	Briefwahl		141		0	0,0	141	81	57,4	27	19,1	13	9,2	7	5,0
	Zusammen	3176	2230	70,2	49	2,2	2181	981	45,0	595	27,3	140	6,4	75	3,4
216041	Ottersweier														
	Ohne Briefwahl	4644	2817	(63,5)	65	2,3	2752	1464	53,2	592	21,5	206	7,5	163	5,9
	Briefwahl		188		4	2,1	184	93	50,5	30	16,3	23	12,5	16	8,7
	Zusammen	4644	3005	64,7	69	2,3	2936	1557	53,0	622	21,2	229	7,8	179	6,1

Stadt- und Landkreisen Baden-Württembergs

w u r d e n a b g e g e b e n f ü r													
AFP 05	LIGA 06	CM 07	DKP 08	Dt. Liga 09	DIE GRAUEN 10	REP 11	NPD 12	NO 13	ÖDP 14	PBC 15	Einzelbew. 16	Schl.	
Anz. %	Anz. %	Anz. %	Anz. %	Anz. %	Anz. %	Anz. %	Anz. %	Anz. %	Anz. %	Anz. %	Anz. %		
													216
						350 12,5	57 2,0		55 2,0	22 0,8			216013
						23 8,3	6 2,2		2 0,7	2 0,7			
						373 12,1	63 2,0		57 1,9	24 0,8			
						1413 10,9	194 1,5		195 1,5	64 0,5			216015
						148 6,9	28 1,3		27 1,3	9 0,4			
						1561 10,3	222 1,5		222 1,5	73 0,5			
						769 11,2	83 1,2		133 1,9	49 0,7			216017
						67 7,2	13 1,4		21 2,3	7 0,8			
						836 10,7	96 1,2		154 2,0	56 0,7			
						98 11,0	8 0,9		13 1,5				216022
						9 17,6	2 3,9						
						107 11,4	10 1,1		13 1,4				
						222 10,7	14 0,7		35 1,7	6 0,3			216023
						11 8,0							
						233 10,6	14 0,6		35 1,6	6 0,3			
						449 13,0	16 0,5		62 1,8	20 0,6			216024
						32 9,9	5 1,6		8 2,5				
						481 12,7	21 0,6		70 1,8	20 0,5			
						198 10,1	68 3,5		25 1,3				216028
						1 1,0	2 2,0		1 1,0				
						199 9,7	70 3,4		26 1,3				
						130 11,0	31 2,6		19 1,6	1 0,1			216029
						12 13,8	1 1,1		2 2,3	2 2,3			
						142 11,2	32 2,5		21 1,7	3 0,2			
						311 11,6	21 0,8		98 3,7	10 0,4			216033
						15 7,9			10 5,3				
						326 11,4	21 0,7		108 3,8	10 0,3			
						330 16,2	11 0,5		18 0,9	18 0,9			216039
						11 7,8			2 1,4				
						341 15,6	11 0,5		20 0,9	18 0,8			
						268 9,7	19 0,7		40 1,5				216041
						21 11,4			1 0,5				
						289 9,8	19 0,6		41 1,4				

Stadtkreis / Landkreis Gemeinde		Wahl- berech- tigte Anz.	Wäh- ler Anz.	Wahl- betei- ligung %	Abgegebene Un- gültige Anz. %	Stimmen Gül- tige Anz. %	V o n d e n g ü l t i g e n S t i m m e n				
Schlüssel	Name						CDU 01 Anz. %	SPD 02 Anz. %	GRÜNE 03 Anz. %	FDP/DUP 04 Anz. %	
216 Noch: Landkreis Rastatt											
216043	Rastatt, Stadt Ohne Briefwahl	32966	19023	(60,8)	246 1,3	18777	8738 46,5	5811 30,9	932 5,0	673 3,6	
	Briefwahl		1541		9 0,6	1532	746 48,7	432 28,2	77 5,0	117 7,6	
	Zusammen	32966	20564	62,4	255 1,2	20309	9484 46,7	6243 30,7	1009 5,0	790 3,9	
216063	Rheinmünster Ohne Briefwahl	4241	2415	(58,6)	38 1,6	2377	1215 51,1	588 24,7	174 7,3	109 4,6	
	Briefwahl		117		1 0,9	116	56 48,3	37 31,9	10 8,6	3 2,6	
	Zusammen	4241	2532	59,7	39 1,5	2493	1271 51,0	625 25,1	184 7,4	112 4,5	
216049	Sinzheim Ohne Briefwahl	7056	4435	(67,4)	98 2,2	4337	2016 46,5	1074 24,8	375 8,6	314 7,2	
	Briefwahl		451		6 1,3	445	220 49,4	103 23,1	45 10,1	28 6,3	
	Zusammen	7056	4886	69,2	104 2,1	4782	2236 46,8	1177 24,6	420 8,8	342 7,2	
216052	Steinmauern Ohne Briefwahl	1846	1126	(63,3)	23 2,0	1103	520 47,1	262 23,8	68 6,2	29 2,6	
	Briefwahl		65		1 1,5	64	27 42,2	17 26,6	7 10,9	1 1,6	
	Zusammen	1846	1191	64,5	24 2,0	1167	547 46,9	279 23,9	75 6,4	30 2,6	
216059	Weisenbach Ohne Briefwahl	1906	1301	(72,3)	29 2,2	1272	722 56,9	270 21,2	47 3,7	25 2,0	
	Briefwahl		100		1 1,0	99	55 55,6	28 28,3	6 6,1	4 4,0	
	Zusammen	1906	1401	73,5	30 2,1	1371	777 56,7	298 21,7	53 3,9	29 2,1	
216	Landkreis Rastatt insgesamt	156680	95365	(65,2)	1685 1,8	93680	43614 46,6	26576 28,4	6143 6,6	3891 4,2	
	Briefwahl		9703		92 0,9	9611	4920 51,2	2440 25,4	697 7,3	561 5,8	
	Zusammen	156680	105068	67,1	1777 1,7	103291	48534 47,0	29016 28,1	6840 6,6	4452 4,3	
Region Unterer Neckar											
221000	Heidelberg, Stadt Ohne Briefwahl	97864	56042	(64,3)	601 1,1	55441	19420 35,0	19831 35,8	8042 14,5	3120 5,6	
	Briefwahl		10052		41 0,4	10011	3492 34,9	3208 32,0	2144 21,4	688 6,9	
	Zusammen	97864	66094	67,5	642 1,0	65452	22912 35,0	23039 35,2	10186 15,6	3808 5,8	
222000	Mannheim, Universitätsstadt Ohne Briefwahl	211854	113807	(58,8)	1408 1,2	112399	35865 31,9	44077 39,2	10902 9,7	4435 3,9	
	Briefwahl		16024		96 0,6	15928	6506 40,8	5312 33,4	2018 12,7	827 5,2	
	Zusammen	211854	129831	61,3	1504 1,2	128327	42371 33,0	49389 38,5	12920 10,1	5262 4,1	
225	Landkreis Neckar-Odenwald-Kreis										
225001	Adelsheim, Stadt Ohne Briefwahl	3705	2605	(73,6)	52 2,0	2553	1255 49,2	696 27,3	100 3,9	108 4,2	
	Briefwahl		160		0 0,0	160	74 46,3	44 27,5	14 8,8	5 3,1	
	Zusammen	3705	2765	74,6	52 1,9	2713	1329 49,0	740 27,3	114 4,2	113 4,2	
225002	Aglasterhausen Ohne Briefwahl	3038	1993	(69,0)	46 2,3	1947	757 38,9	739 38,0	132 6,8	70 3,6	
	Briefwahl		136		1 0,7	135	66 48,9	45 33,3	9 6,7	5 3,7	
	Zusammen	3038	2129	70,1	47 2,2	2082	823 39,5	784 37,7	141 6,8	75 3,6	

Stadt- und Landkreisen Baden-Württembergs

w u r d e n a b g e g a b e n f ü r															
AFP 05	LIGA 06	CM 07	DKP 08	Dt.Liga 09	DIE GRAUEN 10	REP 11	NPD 12	NO 13	ÖDP 14	PBC 15	Einzelbew. 16	Schl.			
Anz. %	Anz. %	Anz. %	Anz. %	Anz. %	Anz. %	Anz. %	Anz. %	Anz. %	Anz. %	Anz. %	Anz. %				
												216			
						2099 11,2	192 1,0		269 1,4	63 0,3		216043			
						125 8,2	12 0,8		20 1,3	3 0,2					
						2224 11,0	204 1,0		289 1,4	66 0,3					
						238 10,0	27 1,1		26 1,1			216063			
						8 6,9	1 0,9		1 0,9						
						246 9,9	28 1,1		27 1,1						
						433 10,0	49 1,1		76 1,8			216049			
						37 8,3	2 0,4		10 2,2						
						470 9,8	51 1,1		86 1,8						
						191 17,3	6 0,5		22 2,0	5 0,5		216052			
						9 14,1			1 1,6	2 3,1					
						200 17,1	6 0,5		23 2,0	7 0,6					
						142 11,2	42 3,3		21 1,7	3 0,2		216059			
						4 4,0	2 2,0								
						146 10,6	44 3,2		21 1,5	3 0,2					
						10518 11,2	1057 1,1		1578 1,7	303 0,3		216			
						743 7,7	85 0,9		137 1,4	28 0,3					
						11261 10,9	1142 1,1		1715 1,7	331 0,3					
						144 0,3	3687 7,0	470 0,8	527 1,0			221000			
						12 0,1	237 2,4	38 0,4	192 1,9						
						156 0,2	4124 6,3	508 0,8	719 1,1						
						490 0,4	796 0,7	13326 11,9	1536 1,4	972 0,9		222000			
						71 0,4	96 0,6	807 5,1	119 0,7	172 1,1					
						561 0,4	892 0,7	14133 11,0	1655 1,3	1144 0,9					
												225			
						255 10,0	63 2,5		76 3,0			225001			
						20 12,5			3 1,9						
						275 10,1	63 2,3		79 2,9						
						207 10,6	21 1,1		21 1,1			225002			
						9 6,7	1 0,7								
						216 10,4	22 1,1		21 1,0						

Stadtkreis / Landkreis Gemeinde		Wahl- berech- tigte Anz.	Wäh- ler Anz.	Wahl- betei- ligung %	Abgegebene		V o n d e n g ü l t i g e n S t i m m e n								
Schlüssel	Name				Un- gültige Anz.	%	CDU 01	SPD 02	GRÜNE 03	FDP/DVP 04					
						Anz.	%	Anz.	%	Anz.	%	Anz.	%		
225 Noch: Landkreis Neckar-Odenwald-Kreis															
225009	Billigheim														
	Ohne Briefwahl	4333	2936	(69,9)	54	1,8	2882	1416	49,1	773	26,8	172	6,0	69	2,4
	Briefwahl		126		0	0,0	126	76	60,3	21	16,7	11	8,7	6	4,8
	Zusammen	4333	3062	70,7	54	1,8	3008	1492	49,6	794	26,4	183	6,1	75	2,5
225010	Binau														
	Ohne Briefwahl	986	672	(75,8)	4	0,6	668	216	32,3	319	47,8	33	4,9	25	3,7
	Briefwahl		94		0	0,0	94	28	29,8	53	56,4	5	5,3	3	3,2
	Zusammen	986	766	77,7	4	0,5	762	244	32,0	372	48,8	38	5,0	28	3,7
225014	Buchen (Odenwald), Stadt														
	Ohne Briefwahl	11855	7549	(68,0)	195	2,6	7354	3713	50,5	1802	24,5	386	5,2	295	4,0
	Briefwahl		730		8	1,1	722	431	59,7	132	18,3	48	6,6	29	4,0
	Zusammen	11855	8279	69,8	203	2,5	8076	4144	51,3	1934	23,9	434	5,4	324	4,0
225117	Elztal														
	Ohne Briefwahl	4027	2635	(68,5)	43	1,6	2592	978	37,7	900	34,7	179	6,9	115	4,4
	Briefwahl		160		2	1,3	158	68	43,0	60	38,0	14	8,9	5	3,2
	Zusammen	4027	2795	69,4	45	1,6	2750	1046	38,0	960	34,9	193	7,0	120	4,4
225024	Fahrenbach														
	Ohne Briefwahl	2014	1370	(71,4)	22	1,6	1348	583	43,2	440	32,6	93	6,9	38	2,8
	Briefwahl		87		1	1,1	86	39	45,3	28	32,6	7	8,1	5	5,8
	Zusammen	2014	1457	72,3	23	1,6	1434	622	43,4	468	32,6	100	7,0	43	3,0
225032	Hardheim														
	Ohne Briefwahl	5188	3281	(67,7)	127	3,9	3154	1894	60,1	641	20,3	143	4,5	107	3,4
	Briefwahl		324		3	0,9	321	215	67,0	47	14,6	23	7,2	14	4,4
	Zusammen	5188	3605	69,5	130	3,6	3475	2109	60,7	686	19,8	166	4,8	121	3,5
225033	Haßmersheim														
	Ohne Briefwahl	3241	2120	(70,1)	26	1,2	2094	802	38,3	776	37,1	119	5,7	94	4,5
	Briefwahl		207		2	1,0	205	107	52,2	57	27,8	11	5,4	10	4,9
	Zusammen	3241	2327	71,8	28	1,2	2299	909	39,5	833	36,2	130	5,7	104	4,5
225039	Höpfingen														
	Ohne Briefwahl	2292	1412	(64,4)	51	3,6	1361	786	57,8	302	22,2	62	4,6	42	3,1
	Briefwahl		96		5	5,2	91	57	62,6	21	23,1	6	6,6	5	5,5
	Zusammen	2292	1508	65,8	56	3,7	1452	843	58,1	323	22,2	68	4,7	47	3,2
225042	Hüffenhardt														
	Ohne Briefwahl	1555	980	(67,5)	18	1,8	962	354	36,8	382	39,7	44	4,6	39	4,1
	Briefwahl		100		5	5,0	95	46	48,4	39	41,1	4	4,2	2	2,1
	Zusammen	1555	1080	69,5	23	2,1	1057	400	37,8	421	39,8	48	4,5	41	3,9
225052	Limbach														
	Ohne Briefwahl	3417	2287	(70,0)	58	2,5	2229	1234	55,4	592	26,6	118	5,3	46	2,1
	Briefwahl		140		1	0,7	139	90	64,7	28	20,1	4	2,9	5	3,6
	Zusammen	3417	2427	71,0	59	2,4	2368	1324	55,9	620	26,2	122	5,2	51	2,2
225058	Mosbach, Stadt														
	Ohne Briefwahl	17684	10939	(66,6)	142	1,3	10797	4467	41,4	3796	35,2	748	6,9	421	3,9
	Briefwahl		1138		8	0,7	1130	570	50,4	340	30,1	87	7,7	40	3,5
	Zusammen	17684	12077	68,3	150	1,2	11927	5037	42,2	4136	34,7	835	7,0	461	3,9

Stadt- und Landkreisen Baden-Württembergs

w u r d e n a b g e g e b e n f ü r													
AFP 05	LIGA 06	CM 07	DKP 08	Dt.Liga 09	DIE GRAUEN 10	REP 11	NPD 12	NO 13	ÖDP 14	PBC 15	Einzelbew. 16	Schl.	
Anz. %	Anz. %	Anz. %	Anz. %	Anz. %	Anz. %	Anz. %	Anz. %	Anz. %	Anz. %	Anz. %	Anz. %		
												225	
						348 12,1	58 2,0		46 1,6			225009	
						10 7,9			2 1,6				
						358 11,9	58 1,9		48 1,6				
						66 9,9	4 0,6		5 0,7			225010	
						5 5,3							
						71 9,3	4 0,5		5 0,7				
						839 11,4	106 1,4		213 2,9			225014	
						51 7,1	8 1,1		23 3,2				
						890 11,0	114 1,4		236 2,9				
						305 11,8	48 1,9		67 2,6			225117	
						9 5,7			2 1,3				
						314 11,4	48 1,7		69 2,5				
						150 11,1	26 1,9		18 1,3			225024	
						4 4,7	2 2,3		1 1,2				
						154 10,7	28 2,0		19 1,3				
						267 8,5	42 1,3		60 1,9			225032	
						15 4,7			7 2,2				
						282 8,1	42 1,2		67 1,9				
						235 11,2	37 1,8		31 1,5			225033	
						12 5,9	3 1,5		5 2,4				
						247 10,7	40 1,7		36 1,6				
						119 8,7	19 1,4		31 2,3			225039	
						2 2,2							
						121 8,3	19 1,3		31 2,1				
						111 11,5	16 1,7		16 1,7			225042	
						3 3,2	1 1,1						
						114 10,8	17 1,6		16 1,5				
						186 8,3	21 0,9		32 1,4			225052	
						7 5,0	3 2,2		2 1,4				
						193 8,2	24 1,0		34 1,4				
						973 9,0	166 1,5		226 2,1			225058	
						62 5,5	10 0,9		21 1,9				
						1035 8,7	176 1,5		247 2,1				

Stadtkreis / Landkreis Gemeinde		Wahl- berech- tigte Anz.	Wäh- ler Anz.	Wahl- betei- ligung %	Abgegebene Un- gültige Anz.	Stimmen Gül- tige Anz.	V o n d e n g ü l t i g e n S t i m m e n			
Schlüssel	Name						CDU 01 Anz.	SPD 02 Anz.	GRÜNE 03 Anz.	FDP/DVP 04 Anz.
							%	%	%	%
225 Noch: Landkreis Neckar-Odenwald-Kreis										
225060	Mudau									
	Ohne Briefwahl	3735	2444	(67,6)	66	2378	1480	508	70	40
	Briefwahl		112		1	111	77	13	12	2
	Zusammen	3735	2556	68,4	67	2489	1557	521	82	42
225064	Neckargerach									
	Ohne Briefwahl	1783	1195	(72,6)	16	1179	444	492	72	39
	Briefwahl		133		2	131	58	50	8	7
	Zusammen	1783	1328	74,5	18	1310	502	542	80	46
225067	Neckarzimmern									
	Ohne Briefwahl	1187	778	(71,1)	11	767	281	310	47	23
	Briefwahl		90		0	90	42	33	5	3
	Zusammen	1187	868	73,1	11	857	323	343	52	26
225068	Neunkirchen									
	Ohne Briefwahl	1247	882	(74,5)	18	864	313	321	68	26
	Briefwahl		56		0	56	18	28	7	1
	Zusammen	1247	938	75,2	18	920	331	349	75	27
225074	Obrigheim									
	Ohne Briefwahl	3940	2444	(67,3)	43	2401	983	859	145	78
	Briefwahl		293		0	293	147	92	20	9
	Zusammen	3940	2737	69,5	43	2694	1130	951	165	87
225075	Osterburken, Stadt									
	Ohne Briefwahl	3892	2568	(69,8)	55	2513	1172	662	112	93
	Briefwahl		202		1	201	126	29	14	8
	Zusammen	3892	2770	71,2	56	2714	1298	691	126	101
225114	Ravenstein, Stadt									
	Ohne Briefwahl	2126	1576	(77,0)	52	1524	901	271	83	38
	Briefwahl		75		1	74	48	12	6	4
	Zusammen	2126	1651	77,7	53	1598	949	283	89	42
225082	Rosenberg									
	Ohne Briefwahl	1626	1083	(69,1)	18	1065	340	357	62	43
	Briefwahl		55		0	55	23	19	5	1
	Zusammen	1626	1138	70,0	18	1120	363	376	67	44
225115	Schefflitz									
	Ohne Briefwahl	3156	1936	(63,8)	15	1921	720	595	156	70
	Briefwahl		112		0	112	48	36	13	7
	Zusammen	3156	2048	64,9	15	2033	768	631	169	77
225116	Schwarzach									
	Ohne Briefwahl	1876	930	(52,7)	15	915	364	337	70	29
	Briefwahl		85		0	85	39	31	8	4
	Zusammen	1876	1015	54,1	15	1000	403	368	78	33
225091	Seckach									
	Ohne Briefwahl	2882	1888	(68,4)	33	1855	800	595	122	44
	Briefwahl		115		2	113	50	35	8	6
	Zusammen	2882	2003	69,5	35	1968	850	630	130	50

Stadt- und Landkreisen Baden-Württembergs

w u r d e n a b g e g e b e n f ü r															
AFP 05	LIGA 06	CM 07	DKP 08	Dt.Liga 09	DIE GRAUEN 10	REP 11	NPD 12	NO 13	ÖDP 14	PBC 15	Einzelbew. 16	Schl.			
Anz. %	Anz. %	Anz. %	Anz. %	Anz. %	Anz. %	Anz. %	Anz. %	Anz. %	Anz. %	Anz. %	Anz. %				
															225
						225	9,5	18	0,8	37	1,6		225060		
						5	4,5			2	1,8				
						230	9,2	18	0,7	39	1,6				
						72	6,1	20	1,7	40	3,4		225064		
						8	6,1								
						80	6,1	20	1,5	40	3,1				
						83	10,8	9	1,2	14	1,8		225067		
						6	6,7	1	1,1						
						89	10,4	10	1,2	14	1,6				
						107	12,4	16	1,9	13	1,5		225068		
						2	3,6								
						109	11,8	16	1,7	13	1,4				
						268	11,2	25	1,0	43	1,8		225074		
						19	6,5	4	1,4	2	0,7				
						287	10,7	29	1,1	45	1,7				
						270	10,7	37	1,5	167	6,6		225075		
						7	3,5			17	8,5				
						277	10,2	37	1,4	184	6,8				
						145	9,5	31	2,0	55	3,6		225114		
						3	4,1	1	1,4						
						148	9,3	32	2,0	55	3,4				
						156	14,6	55	5,2	52	4,9		225082		
						3	5,5	4	7,3						
						159	14,2	59	5,3	52	4,6				
						250	13,0	77	4,0	53	2,8		225115		
						7	6,3			1	0,9				
						257	12,6	77	3,8	54	2,7				
						81	8,9	8	0,9	26	2,8		225116		
						3	3,5								
						84	8,4	8	0,8	26	2,6				
						179	9,6	38	2,0	77	4,2		225091		
						6	5,3	1	0,9	7	6,2				
						185	9,4	39	2,0	84	4,3				

Stadtkreis / Landkreis Gemeinde	Wahl- berech- tigte Anz.	Wäh- ler Anz.	Wahl- betei- ligung %	Abgegebene Stimmen		V o n d e n g ü l t i g e n S t i m m e n									
				Un- gültige Anz.	%	CDU 01	SPD 02	GRÜNE 03	FDP/DVP 04						
Schlüssel	Name			Anz.	%	Anz.	%	Anz.	%	Anz.	%				
225	Noch: Landkreis Neckar-Odenwald-Kreis														
225118	Waldbrunn														
	Ohne Briefwahl	3628	2386	(71,3)	44	1,8	2342	879	37,5	924	39,5	132	5,6	77	3,3
	Briefwahl		260		0	0,0	260	118	45,4	98	37,7	18	6,9	9	3,5
	Zusammen	3628	2646	72,9	44	1,7	2602	997	38,3	1022	39,3	150	5,8	86	3,3
225109	Walldürn, Stadt														
	Ohne Briefwahl	8408	5491	(70,0)	142	2,6	5349	2730	51,0	1614	30,2	228	4,3	158	3,0
	Briefwahl		531		10	1,9	521	238	45,7	180	34,5	31	6,0	10	1,9
	Zusammen	8408	6022	71,6	152	2,5	5870	2968	50,6	1794	30,6	259	4,4	168	2,9
225113	Zwingenberg														
	Ohne Briefwahl	587	409	(73,4)	4	1,0	405	123	30,4	197	48,6	35	8,6	17	4,2
	Briefwahl		26		0	0,0	26	10	38,5	9	34,6	1	3,8	4	15,4
	Zusammen	587	435	74,1	4	0,9	431	133	30,9	206	47,8	36	8,4	21	4,9
225	Landkreis Neckar-Odenwald-Kreis insgesamt														
	Ohne Briefwahl	103408	66789	(68,6)	1370	2,1	65419	29985	45,8	20200	30,9	3731	5,7	2244	3,4
	Briefwahl		5643		53	0,9	5590	2909	52,0	1580	28,3	399	7,1	209	3,7
	Zusammen	103408	72432	70,0	1423	2,0	71009	32894	46,3	21780	30,7	4130	5,8	2453	3,5
226	Landkreis Rhein-Neckar-Kreis														
226003	Altlußheim														
	Ohne Briefwahl	4053	2644	(71,1)	64	2,4	2580	847	32,8	1041	40,3	161	6,2	75	2,9
	Briefwahl		306		2	0,7	304	96	31,6	129	42,4	23	7,6	14	4,6
	Zusammen	4053	2950	72,8	66	2,2	2884	943	32,7	1170	40,6	184	6,4	89	3,1
226107	Angelbachtal														
	Ohne Briefwahl	2879	1768	(66,1)	20	1,1	1748	633	36,2	493	28,2	139	8,0	104	5,9
	Briefwahl		186		2	1,1	184	73	39,7	60	32,6	3	1,6	21	11,4
	Zusammen	2879	1954	67,9	22	1,1	1932	706	36,5	553	28,6	142	7,3	125	6,5
226006	Bammental														
	Ohne Briefwahl	4419	3053	(74,4)	50	1,6	3003	1175	39,1	1077	35,9	316	10,5	196	6,5
	Briefwahl		294		3	1,0	291	127	43,6	94	32,3	35	12,0	15	5,2
	Zusammen	4419	3347	75,7	53	1,6	3294	1302	39,5	1171	35,5	351	10,7	211	6,4
226009	Brühl														
	Ohne Briefwahl	10531	6707	(68,5)	82	1,2	6625	2795	42,2	2180	32,9	425	6,4	252	3,8
	Briefwahl		701		8	1,1	693	380	54,8	192	27,7	53	7,6	19	2,7
	Zusammen	10531	7408	70,3	90	1,2	7318	3175	43,4	2372	32,4	478	6,5	271	3,7
226010	Dielheim														
	Ohne Briefwahl	5895	4164	(73,7)	83	2,0	4081	2106	51,6	888	21,8	310	7,6	179	4,4
	Briefwahl		242		2	0,8	240	146	60,8	39	16,3	21	8,8	19	7,9
	Zusammen	5895	4406	74,7	85	1,9	4321	2252	52,1	927	21,5	331	7,7	198	4,6
226012	Dossenheim														
	Ohne Briefwahl	8039	5263	(73,0)	87	1,7	5176	2303	44,5	1360	26,3	778	15,0	347	6,7
	Briefwahl		786		3	0,4	783	311	39,7	205	26,2	169	21,6	64	8,2
	Zusammen	8039	6049	75,2	90	1,5	5959	2614	43,9	1565	26,3	947	15,9	411	6,9

Stadtkreis / Landkreis Gemeinde	Wahl- berech- tigte Anz.	Wäh- ler Anz.	Wahl- betei- ligung %	Abgegebene Stimmen		V o n d e n g ü l t i g e n S t i m m e n									
				Un- gültige Anz.	%	CDU 01	SPD 02	GRÜNE 03	FDP/DVP 04						
Schlüssel	Name			Anz.	%	Anz.	%	Anz.	%	Anz.	%				
226 Noch: Landkreis Rhein-Neckar-Kreis															
226013	Eberbach, Stadt	11486	7319	(67,8)	106	1,4	7213	2645	36,7	2738	38,0	639	8,9	333	4,6
	Ohne Briefwahl														
	Briefwahl														
	Zusammen	8013	69,8	114	1,4	7899	2981	37,7	2919	37,0	701	8,9	377	4,8	
226105	Edingen-Neckarhausen	10740	6920	(71,6)	73	1,1	6847	2407	35,2	2406	35,1	780	11,4	461	6,7
	Ohne Briefwahl														
	Briefwahl														
	Zusammen	7951	74,0	84	1,1	7867	2822	35,9	2722	34,6	879	11,2	546	6,9	
226017	Epfenbach	1702	1253	(78,1)	27	2,2	1226	431	35,2	489	39,9	79	6,4	72	5,9
	Ohne Briefwahl														
	Briefwahl														
	Zusammen	1345	79,0	27	2,0	1318	470	35,7	534	40,5	81	6,1	73	5,5	
226018	Eppelheim	10012	6339	(69,4)	108	1,7	6231	2000	32,1	2631	42,2	647	10,4	272	4,4
	Ohne Briefwahl														
	Briefwahl														
	Zusammen	7196	71,9	124	1,7	7072	2278	32,2	2956	41,8	778	11,0	321	4,5	
226020	Eschelbronn	1768	1170	(69,8)	20	1,7	1150	386	33,6	403	35,0	72	6,3	39	3,4
	Ohne Briefwahl														
	Briefwahl														
	Zusammen	1256	71,0	20	1,6	1236	418	33,8	436	35,3	78	6,3	40	3,2	
226022	Gailberg	1724	1178	(73,6)	16	1,4	1162	469	40,4	389	33,5	114	9,8	101	8,7
	Ohne Briefwahl														
	Briefwahl														
	Zusammen	1298	75,3	18	1,4	1280	528	41,3	410	32,0	134	10,5	111	8,7	
226027	Heddesbach	362	224	(63,8)	3	1,3	221	130	58,8	55	24,9	15	6,8	5	2,3
	Ohne Briefwahl														
226028	Heddesheim	8408	5280	(69,3)	75	1,4	5205	1756	33,7	1909	36,7	559	10,7	404	7,8
	Ohne Briefwahl														
	Briefwahl														
	Zusammen	6026	71,7	80	1,3	5946	2075	34,9	2134	35,9	624	10,5	484	8,1	
226029	Heiligkreuzsteinach	2047	1283	(66,6)	10	0,8	1273	500	39,3	434	34,1	129	10,1	75	5,9
	Ohne Briefwahl														
	Briefwahl														
	Zusammen	1396	68,2	12	0,9	1384	548	39,6	473	34,2	138	10,0	83	6,0	
226106	Helmstadt-Bargen	2731	1813	(68,8)	30	1,7	1783	693	38,9	556	31,2	146	8,2	88	4,9
	Ohne Briefwahl														
	Briefwahl														
	Zusammen	1898	69,5	30	1,6	1868	732	39,2	579	31,0	159	8,5	94	5,0	
226031	Hemsbach	9525	6002	(66,9)	116	1,9	5886	2043	34,7	2072	35,2	516	8,8	289	4,9
	Ohne Briefwahl														
	Briefwahl														
	Zusammen	6542	68,7	116	1,8	6426	2277	35,4	2250	35,0	560	8,7	322	5,0	

Stadt- und Landkreisen Baden-Württembergs

w u r d e n a b g e g e b e n f ü r													
AFP 05	LIGA 06	CM 07	DKP 08	Dt.Liga 09	DIE GRAUEN 10	REP 11	NPD 12	NO 13	ÖDP 14	PBC 15	Einzelbew. 16	Schl.	
Anz. %	Anz. %	Anz. %	Anz. %	Anz. %	Anz. %	Anz. %	Anz. %	Anz. %	Anz. %	Anz. %	Anz. %	Anz. %	Anz. %
													226
	9 0,1			22 0,3		672 9,3	73 1,0		71 1,0	11 0,2			226013
				3 0,4		39 5,7	4 0,6		11 1,6	6 0,9			
	9 0,1			25 0,3		711 9,0	77 1,0		82 1,0	17 0,2			
						630 9,2	87 1,3		76 1,1				226105
						80 7,8	10 1,0		15 1,5				
						710 9,0	97 1,2		91 1,2				
	7 0,6			4 0,3		122 10,0	7 0,6		9 0,7	6 0,5			226017
						3 3,3	2 2,2						
	7 0,5			4 0,3		125 9,5	9 0,7		9 0,7	6 0,5			
				23 0,4		506 8,1	56 0,9		74 1,2	22 0,4			226018
				3 0,4		37 4,4	3 0,4		13 1,5	2 0,2			
				26 0,4		543 7,7	59 0,8		87 1,2	24 0,3			
	5 0,4			9 0,8		101 8,8	116 10,1		13 1,1	6 0,5			226020
	1 1,2					7 8,1	3 3,5		2 2,3	1 1,2			
	6 0,5			9 0,7		108 8,7	119 9,6		15 1,2	7 0,6			
	1 0,1					71 6,1	7 0,6		6 0,5	4 0,3			226022
						5 4,2	2 1,7		1 0,8				
	1 0,1					76 5,9	9 0,7		7 0,5	4 0,3			
	1 0,5					11 5,0	1 0,5		1 0,5	2 0,9			226027
						420 8,1	101 1,9		56 1,1				226028
						40 5,4	10 1,3		2 0,3				
						460 7,7	111 1,9		58 1,0				
	2 0,2			1 0,1		104 8,2	20 1,6		5 0,4	3 0,2			226029
						4 3,6	2 1,8		1 0,9				
	2 0,1			1 0,1		108 7,8	22 1,6		6 0,4	3 0,2			
	3 0,2			5 0,3		236 13,2	30 1,7		16 0,9	10 0,6			226106
						3 3,5			1 1,2				
	3 0,2			5 0,3		239 12,8	30 1,6		17 0,9	10 0,5			
						644 10,9	159 2,7		163 2,8				226031
						32 5,9	10 1,9		9 1,7				
						676 10,5	169 2,6		172 2,7				

Stadtkreis / Landkreis Gemeinde		Wahl- berech- tigte Anz.	Wäh- ler Anz.	Wahl- betei- ligung %	Abgegebene Un- gültige Anz.	Stimmen Gül- tige Anz.	V o n d e n g ü l t i g e n S t i m m e n				
Schlüssel	Name						CDU 01 Anz.	SPD 02 Anz.	GRÜNE 03 Anz.	FDP/DVP 04 Anz.	
226	Noch: Landkreis Rhein-Neckar-Kreis										
226107	Hirschberg an der Bergstraße Ohne Briefwahl	7472	4872	(72,0)	60	4812	2020	1394	585	380	
	Briefwahl		671		1	670	316	176	95	54	
	Zusammen	7472	5543	74,2	61	5482	2336	1570	680	434	
226032	Hockenheim, Stadt Ohne Briefwahl	12910	7839	(65,6)	165	7674	2813	2658	558	380	
	Briefwahl		906		11	895	429	273	72	32	
	Zusammen	12910	8745	67,7	176	8569	3242	2931	630	412	
226036	Ilvesheim Ohne Briefwahl	5756	3755	(73,4)	57	3698	1301	1334	405	193	
	Briefwahl		617		7	610	256	219	45	43	
	Zusammen	5756	4372	76,0	64	4308	1557	1553	450	236	
226037	Ketsch Ohne Briefwahl	9670	6367	(70,0)	125	6242	2392	2211	428	248	
	Briefwahl		550		3	547	258	185	35	21	
	Zusammen	9670	6917	71,5	128	6789	2650	2396	463	269	
226038	Ladenburg, Stadt Ohne Briefwahl	8640	5756	(73,1)	109	5647	2064	1864	759	378	
	Briefwahl		714		15	699	320	214	76	46	
	Zusammen	8640	6470	74,9	124	6346	2384	2078	835	424	
226040	Laudenbach Ohne Briefwahl	4093	2578	(69,6)	58	2520	1011	829	234	105	
	Briefwahl		366		0	366	148	130	36	22	
	Zusammen	4093	2944	71,9	58	2886	1159	959	270	127	
226041	Leimen Ohne Briefwahl	16005	9818	(66,2)	143	9675	3842	3310	1040	488	
	Briefwahl		1112		10	1102	496	308	142	70	
	Zusammen	16005	10930	68,3	153	10777	4338	3618	1182	558	
226104	Lobbach Ohne Briefwahl	1706	1193	(73,9)	15	1178	552	347	96	41	
	Briefwahl		90		0	90	46	25	9	4	
	Zusammen	1706	1283	75,2	15	1268	598	372	105	45	
226046	Malsch Ohne Briefwahl	2090	1500	(75,8)	44	1456	675	357	82	49	
	Briefwahl		107		2	105	59	26	4	1	
	Zusammen	2090	1607	76,9	46	1561	734	383	86	50	
226048	Mauer Ohne Briefwahl	2535	1830	(79,3)	30	1800	881	509	136	52	
	Briefwahl		218		3	215	105	53	28	12	
	Zusammen	2535	2048	80,8	33	2015	986	562	164	64	
226049	Meckesheim Ohne Briefwahl	3819	2580	(73,1)	46	2534	1018	824	147	106	
	Briefwahl		275		6	269	122	78	12	13	
	Zusammen	3819	2855	74,8	52	2803	1140	902	159	119	

Stadt- und Landkreisen Baden-Württembergs

w u r d e n a b g e g e b e n f ü r													
AFP 05	LIGA 06	CM 07	DKP 08	Dt. Liga 09	DIE GRAUEN 10	REP 11	NPD 12	NO 13	ÖDP 14	PBC 15	Einzelbew. 16	Schl.	
Anz. %	Anz. %	Anz. %	Anz. %	Anz. %	Anz. %	Anz. %	Anz. %	Anz. %	Anz. %	Anz. %	Anz. %		
												226	
						312 6,5	77 1,6		44 0,9			226107	
						19 2,8	5 0,7		5 0,7				
						331 6,0	82 1,5		49 0,9				
				36 0,5		1010 13,2	99 1,3		57 0,7	63 0,8		226032	
						69 7,7	2 0,2		8 0,9	10 1,1			
				36 0,4		1079 12,6	101 1,2		65 0,8	73 0,9			
						395 10,7	37 1,0		33 0,9			226036	
						40 6,6	2 0,3		5 0,8				
						435 10,1	39 0,9		38 0,9				
				17 0,3		747 12,0	113 1,8		63 1,0	23 0,4		226037	
				1 0,2		35 6,4	2 0,4		8 1,5	2 0,4			
				18 0,3		782 11,5	115 1,7		71 1,0	25 0,4			
						440 7,8	88 1,6		54 1,0			226038	
						34 4,9	5 0,7		4 0,6				
						474 7,5	93 1,5		58 0,9				
						233 9,2	79 3,1		29 1,2			226040	
						25 6,8	4 1,1		1 0,3				
						258 8,9	83 2,9		30 1,0				
	29 0,3			14 0,1		780 8,1	73 0,8		61 0,6	38 0,4		226041	
	4 0,4			7 0,6		53 4,8	12 1,1		6 0,5	4 0,4			
	33 0,3			21 0,2		833 7,7	85 0,8		67 0,6	42 0,4			
	3 0,3			3 0,3		115 9,8	8 0,7		11 0,9	2 0,2		226104	
						3 3,3				3 3,3			
	3 0,2			3 0,2		118 9,3	8 0,6		11 0,9	5 0,4			
	4 0,3			5 0,3		187 12,8	63 4,3		27 1,9	7 0,5		226046	
						8 7,6	4 3,8		3 2,9				
	4 0,3			5 0,3		195 12,5	67 4,3		30 1,9	7 0,4			
	5 0,3			5 0,3		168 9,3	16 0,9		25 1,4	3 0,2		226048	
	1 0,5					14 6,5			1 0,5	1 0,5			
	6 0,3			5 0,2		182 9,0	16 0,8		26 1,3	4 0,2			
	12 0,5			16 0,6		308 12,2	66 2,6		22 0,9	15 0,6		226049	
	3 1,1			1 0,4		29 10,8	8 3,0		2 0,7	1 0,4			
	15 0,5			17 0,6		337 12,0	74 2,6		24 0,9	16 0,6			

Stadtkreis / Landkreis Gemeinde		Wahl- berech- tigte Anz.	Wäh- ler Anz.	Wahl- betei- ligung %	Abgegebene Un- gültige Anz. %	Stimmen Gül- tige Anz.	V o n d e n g ü l t i g e n S t i m m e n		S t i m m e n	
Schlüssel	Name						CDU 01	SPD 02	GRÜNE 03	FDP/DVP 04
							Anz. %	Anz. %	Anz. %	Anz. %
226	Noch: Landkreis Rhein-Neckar-Kreis									
226054	Mühlhausen Ohne Briefwahl	4991	3448	(72,5)	92 2,7	3356	1687 50,3	766 22,8	191 5,7	102 3,0
	Briefwahl		221		2 0,9	219	107 48,9	45 20,5	14 6,4	12 5,5
	Zusammen	4991	3669	73,5	94 2,6	3575	1794 50,2	811 22,7	205 5,7	114 3,2
226055	Neckarbischofsheim, Stadt Ohne Briefwahl	2686	1828	(71,4)	28 1,5	1800	698 38,8	652 36,2	127 7,1	60 3,3
	Briefwahl		120		0 0,0	120	53 44,2	48 40,0	8 6,7	6 5,0
	Zusammen	2686	1948	72,5	28 1,4	1920	751 39,1	700 36,5	135 7,0	66 3,4
226056	Neckargemünd, Stadt Ohne Briefwahl	10829	6948	(71,2)	95 1,4	6853	2686 39,2	2318 33,8	855 12,5	426 6,2
	Briefwahl		1009		6 0,6	1003	406 40,5	318 31,7	158 15,8	67 6,7
	Zusammen	10829	7957	73,5	101 1,3	7856	3092 39,4	2636 33,6	1013 12,9	493 6,3
226058	Naidenstein Ohne Briefwahl	1227	929	(79,0)	18 1,9	911	334 36,7	334 36,7	60 6,6	24 2,6
	Briefwahl		48		0 0,0	48	17 35,4	17 35,4	9 18,8	1 2,1
	Zusammen	1227	977	79,6	18 1,8	959	351 36,6	351 36,6	69 7,2	25 2,6
226059	Neulußheim Ohne Briefwahl	3976	2551	(68,7)	64 2,5	2487	801 32,2	899 36,1	149 6,0	93 3,7
	Briefwahl		245		6 2,4	239	99 41,4	82 34,3	14 5,9	7 2,9
	Zusammen	3976	2796	70,3	70 2,5	2726	900 33,0	981 36,0	163 6,0	100 3,7
226060	Nußloch Ohne Briefwahl	7325	4936	(71,4)	88 1,8	4848	1621 33,4	1716 35,4	398 8,2	404 8,3
	Briefwahl		391		1 0,3	390	161 41,3	115 29,5	48 12,3	29 7,4
	Zusammen	7325	5327	72,7	89 1,7	5238	1782 34,0	1831 35,0	446 8,5	433 8,3
226062	Oftersheim Ohne Briefwahl	7926	5150	(70,4)	99 1,9	5051	1557 30,8	1879 37,2	381 7,5	381 7,5
	Briefwahl		580		10 1,7	570	231 40,5	177 31,1	46 8,1	57 10,0
	Zusammen	7926	5730	72,3	109 1,9	5621	1788 31,8	2056 36,6	427 7,6	438 7,8
226063	Plankstadt Ohne Briefwahl	7505	4998	(71,3)	111 2,2	4887	1796 36,8	1844 37,7	397 8,1	220 4,5
	Briefwahl		481		0 0,0	481	195 40,5	197 41,0	53 11,0	16 3,3
	Zusammen	7505	5479	73,0	111 2,0	5368	1991 37,1	2041 38,0	450 8,4	236 4,4
226065	Rauenberg, Stadt Ohne Briefwahl	4885	3440	(74,0)	123 3,6	3317	1594 48,1	726 21,9	261 7,9	131 3,9
	Briefwahl		228		5 2,2	223	115 51,6	49 22,0	30 13,5	5 2,2
	Zusammen	4885	3668	75,1	128 3,5	3540	1709 48,3	775 21,9	291 8,2	136 3,8
226066	Reichartshausen Ohne Briefwahl	1339	935	(72,6)	23 2,5	912	354 38,8	330 36,2	63 6,9	42 4,6
	Briefwahl		50		0 0,0	50	24 48,0	10 20,0	4 8,0	5 10,0
	Zusammen	1339	985	73,6	23 2,3	962	378 39,3	340 35,3	67 7,0	47 4,9
226068	Reilingen Ohne Briefwahl	4768	3263	(72,4)	68 2,1	3195	1160 36,3	1104 34,6	183 5,7	179 5,6
	Briefwahl		247		2 0,8	245	122 49,8	67 27,3	16 6,5	15 6,1
	Zusammen	4768	3510	73,6	70 2,0	3440	1282 37,3	1171 34,0	199 5,8	194 5,6

Stadt- und Landkreisen Baden-Württembergs

w u r d e n a b g e g e b e n f ü r															
AFP 05	LIGA 06	CM 07	DKP 08	Dt. Liga 09	DIE GRAUEN 10	REP 11	NPD 12	NO 13	ÖDP 14	PBC 15	Einzelbew. 16	Schl.			
Anz. %	Anz. %	Anz. %	Anz. %	Anz. %	Anz. %	Anz. %	Anz. %	Anz. %	Anz. %	Anz. %	Anz. %				
												226			
	21 0,6			3 0,1		402 12,0	120 3,6		53 1,6	11 0,3		226054			
	3 1,4			1 0,5		22 10,0	8 3,7		7 3,2						
	24 0,7			4 0,1		424 11,9	128 3,6		60 1,7	11 0,3					
	14 0,8			4 0,2		204 11,3	15 0,8		17 0,9	9 0,5		226055			
				1 0,8		4 3,3									
	14 0,7			5 0,3		208 10,8	15 0,8		17 0,9	9 0,5					
	7 0,1			21 0,3		430 6,3	48 0,7		50 0,7	12 0,2		226056			
	4 0,4			1 0,1		36 3,6	2 0,2		9 0,9	2 0,2					
	11 0,1			22 0,3		466 5,9	50 0,6		59 0,8	14 0,2					
	6 0,7			8 0,9		104 11,4	19 2,1		8 0,9	14 1,5		226058			
						1 2,1			1 2,1	2 4,2					
	6 0,6			8 0,8		105 10,9	19 2,0		9 0,9	16 1,7					
				3 0,1		427 17,2	63 2,5		34 1,4	18 0,7		226059			
						29 12,1	7 2,9			1 0,4					
				3 0,1		456 16,7	70 2,6		34 1,2	19 0,7					
	29 0,6			11 0,2		541 11,2	41 0,8		51 1,1	36 0,7		226060			
	6 1,5			2 0,5		21 5,4	1 0,3		4 1,0	3 0,8					
	35 0,7			13 0,2		562 10,7	42 0,8		55 1,1	39 0,7					
				33 0,7		712 14,1	65 1,3		32 0,6	11 0,2		226062			
				3 0,5		50 8,8	5 0,9		1 0,2						
				36 0,6		762 13,6	70 1,2		33 0,6	11 0,2					
				23 0,5		471 9,6	61 1,2		62 1,3	13 0,3		226063			
						15 3,1	3 0,6		1 0,2	1 0,2					
				23 0,4		486 9,1	64 1,2		63 1,2	14 0,3					
	20 0,6			12 0,4		323 9,7	198 6,0		44 1,3	8 0,2		226065			
	2 0,9			1 0,4		8 3,6	9 4,0		3 1,3	1 0,4					
	22 0,6			13 0,4		331 9,4	207 5,8		47 1,3	9 0,3					
						95 10,4	7 0,8		21 2,3			226066			
						6 12,0			1 2,0						
						101 10,5	7 0,7		22 2,3						
				10 0,3		450 14,1	49 1,5		33 1,0	27 0,8		226068			
						23 9,4				2 0,8					
				10 0,3		473 13,8	49 1,4		33 1,0	29 0,8					

Stadtkreis / Landkreis Gemeinde		Wahl- berech- tigte Anz.	Wäh- ler Anz.	Wahl- betei- ligung %	Abgegebene Un- gültige Anz.	Stimmen Gül- tige Anz.	V o n d e n g ü l t i g e n S t i m m e n				
Schlüssel	Name						CDU 01 Anz.	SPD 02 Anz.	GRÜNE 03 Anz.	FDP/DVP 04 Anz.	
226	Noch: Landkreis Rhein-Neckar-Kreis										
226076	Sandhausen										
	Ohne Briefwahl	10265	6781	(70,1)	143 2,1	6638	2106 31,7	2753 41,5	531 8,0	396 6,0	
	Briefwahl		547		2 0,4	545	200 36,7	197 36,1	56 10,3	49 9,0	
	Zusammen	10265	7328	71,4	145 2,0	7183	2306 32,1	2950 41,1	587 8,2	445 6,2	
226103	St. Leon-Rot										
	Ohne Briefwahl	8040	5473	(71,4)	162 3,0	5311	2579 48,6	1320 24,9	383 7,2	152 2,9	
	Briefwahl		343		2 0,6	341	199 58,4	76 22,3	27 7,9	12 3,5	
	Zusammen	8040	5816	72,3	164 2,8	5652	2778 49,2	1396 24,7	410 7,3	164 2,9	
226080	Schönau, Stadt										
	Ohne Briefwahl	3571	2337	(70,4)	36 1,5	2301	764 33,2	1051 45,7	167 7,3	118 5,1	
226081	Schönbrunn										
	Ohne Briefwahl	2171	1514	(73,4)	19 1,3	1495	470 31,4	567 37,9	133 8,9	74 4,9	
	Briefwahl		98		0 0,0	98	44 44,9	25 25,5	9 9,2	7 7,1	
	Zusammen	2171	1612	74,3	19 1,2	1593	514 32,3	592 37,2	142 8,9	81 5,1	
226082	Schriesheim, Stadt										
	Ohne Briefwahl	10328	6614	(70,9)	92 1,4	6522	2480 38,0	2139 32,8	806 12,4	602 9,2	
	Briefwahl		930		7 0,8	923	413 44,7	294 31,9	111 12,0	72 7,8	
	Zusammen	10328	7544	73,0	99 1,3	7445	2893 38,9	2433 32,7	917 12,3	674 9,1	
226084	Schwetzingen, Stadt										
	Ohne Briefwahl	14584	8859	(65,6)	133 1,5	8726	3535 40,5	2861 32,8	651 7,5	337 3,9	
	Briefwahl		1015		2 0,2	1013	496 49,0	283 27,9	91 9,0	38 3,8	
	Zusammen	14584	9874	67,7	135 1,4	9739	4031 41,4	3144 32,3	742 7,6	375 3,9	
226085	Sinsheim, Stadt										
	Ohne Briefwahl	22069	13995	(70,4)	238 1,7	13757	5313 38,6	4213 30,6	1014 7,4	760 5,5	
	Briefwahl		1223		7 0,6	1216	549 45,1	335 27,5	101 8,3	76 6,3	
	Zusammen	22069	15218	69,0	245 1,6	14973	5862 39,2	4548 30,4	1115 7,4	836 5,6	
226086	Spechbach										
	Ohne Briefwahl	1135	744	(72,4)	14 1,9	730	301 41,2	229 31,4	48 6,6	54 7,4	
	Briefwahl		101		0 0,0	101	49 48,5	33 32,7	8 7,9	6 5,9	
	Zusammen	1135	845	74,4	14 1,7	831	350 42,1	262 31,5	56 6,7	60 7,2	
226091	Walbstadt, Stadt										
	Ohne Briefwahl	3863	2516	(69,5)	43 1,7	2473	1190 48,1	676 27,3	163 6,6	104 4,2	
	Briefwahl		210		2 1,0	208	132 63,5	38 18,3	9 4,3	11 5,3	
	Zusammen	3863	2726	70,6	45 1,7	2681	1322 49,3	714 26,6	172 6,4	115 4,3	
226095	Walldorf, Stadt										
	Ohne Briefwahl	9634	6585	(72,1)	136 2,1	6449	2432 37,7	2225 34,5	504 7,8	397 6,2	
	Briefwahl		481		1 0,2	480	217 45,2	133 27,7	37 7,7	61 12,7	
	Zusammen	9634	7066	73,3	137 1,9	6929	2649 38,2	2358 34,0	541 7,8	458 6,6	
226096	Weinheim, Stadt										
	Ohne Briefwahl	31536	20155	(69,5)	320 1,6	19835	6883 34,7	6679 33,7	1863 9,4	1173 5,9	
	Briefwahl		2345		15 0,6	2330	1099 47,2	606 26,0	220 9,4	182 7,8	
	Zusammen	31536	22500	71,3	335 1,5	22165	7982 36,0	7285 32,9	2083 9,4	1355 6,1	

Stadt- und Landkreisen Baden-Württembergs

w u r d e n a b g e g e b e n f ü r														
AFP 05	LIGA 06	CM 07	DKP 08	Dt. Liga 09	DIE GRAUEN 10	REP 11	NPD 12	NO 13	ÖDP 14	PBC 15	Einzelbew. 16	Schl.		
Anz. %	Anz. %	Anz. %	Anz. %	Anz. %	Anz. %	Anz. %	Anz. %	Anz. %	Anz. %	Anz. %	Anz. %			
														226
		14 0,2		19 0,3		675 10,2	73 1,1		53 0,8	18 0,3		226076		
		2 0,4		3 0,6		31 5,7	4 0,7		2 0,4	1 0,2				
		16 0,2		22 0,3		706 9,8	77 1,1		55 0,8	19 0,3				
		21 0,4		16 0,3		623 11,7	62 1,2		106 2,0	49 0,9		226103		
		9 2,6				15 4,4			3 0,9					
		30 0,5		16 0,3		638 11,3	62 1,1		109 1,9	49 0,9				
		3 0,1		1 0,0		156 6,8	24 1,0		14 0,6	3 0,1		226080		
		4 0,3		2 0,1		207 13,8	18 1,2		15 1,0	5 0,3		226081		
		1 1,0				8 8,2	1 1,0		3 3,1					
		5 0,3		2 0,1		215 13,5	19 1,2		18 1,1	5 0,3				
						356 5,5	83 1,3		56 0,9			226082		
						15 1,6	9 1,0		9 1,0					
						371 5,0	92 1,2		65 0,9					
				33 0,4		1094 12,5	94 1,1		85 1,0	36 0,4		226084		
				4 0,4		87 8,6	7 0,7		4 0,4	3 0,3				
				37 0,4		1181 12,1	101 1,0		89 0,9	39 0,4				
		63 0,5		32 0,2		1858 13,5	147 1,1		224 1,6	133 1,0		226085		
		5 0,4		7 0,6		101 8,3	14 1,2		17 1,4	11 0,9				
		68 0,5		39 0,3		1959 13,1	161 1,1		241 1,6	144 1,0				
		4 0,5		6 0,8		75 10,3	7 1,0		3 0,4	3 0,4		226086		
				2 2,0		2 2,0				1 1,0				
		4 0,5		8 1,0		77 9,3	7 0,8		3 0,4	4 0,5				
		11 0,4		20 0,8		260 10,5	26 1,1		19 0,8	4 0,2		226091		
				2 1,0		12 5,8	2 1,0		2 1,0					
		11 0,4		22 0,8		272 10,1	28 1,0		21 0,8	4 0,1				
		15 0,2		23 0,4		680 10,5	88 1,4		69 1,1	16 0,2		226095		
		1 0,2		1 0,2		23 4,8	3 0,6		3 0,6	1 0,2				
		16 0,2		24 0,3		703 10,1	91 1,3		72 1,0	17 0,2				
						1980 10,0	1006 5,1		251 1,3			226096		
						77 3,3	119 5,1		27 1,2					
						2057 9,3	1125 5,1		278 1,3					

Stadtkreis / Landkreis Gemeinde		Wahl- berech- tigte Anz.	Wäh- ler Anz.	Wahl- betei- ligung %	Abgegebene Un- gültige Anz.	Stimmen Gül- tige Anz.	V o n d e n g ü l t i g e n S t i m m e n			
Schlüssel	Name						CDU 01 Anz. %	SPD 02 Anz. %	GRÜNE 03 Anz. %	FDP/DVP 04 Anz. %
226 Noch: Landkreis Rhein-Neckar-Kreis										
226097	Wiesloch, Stadt Ohne Briefwahl	2134	1524	(77,2)	18 1,2	1506	692 45,9	411 27,3	184 12,2	99 6,6
	Briefwahl		152		0 0,0	152	75 49,3	31 20,4	27 17,8	7 4,6
	Zusammen	2134	1676	78,5	18 1,1	1658	767 46,3	442 26,7	211 12,7	106 6,4
226098	Wiesloch, Stadt Ohne Briefwahl	16509	10138	(65,2)	131 1,3	10007	3844 38,4	3323 33,2	934 9,3	707 7,1
	Briefwahl		900		5 0,6	895	411 45,9	262 29,3	86 9,6	72 8,0
	Zusammen	16509	11038	66,9	136 1,2	10902	4255 39,0	3585 32,9	1020 9,4	779 7,1
226099	Wilhelmsfeld Ohne Briefwahl	2399	1559	(70,6)	13 0,8	1546	538 34,8	560 36,2	200 12,9	89 5,8
	Briefwahl		181		1 0,6	180	61 33,9	47 26,1	41 22,8	22 12,2
	Zusammen	2399	1740	72,5	14 0,8	1726	599 34,7	607 35,2	241 14,0	111 6,4
226101	Zuzenhausen Ohne Briefwahl	1478	1016	(72,0)	18 1,8	998	438 43,9	328 32,9	62 6,2	46 4,6
	Briefwahl		64		0 0,0	64	38 59,4	20 31,3	1 1,6	3 4,7
	Zusammen	1478	1080	73,1	18 1,7	1062	476 44,8	348 32,8	63 5,9	49 4,6
226999	Nicht aufteilbare Briefwahl		251		3 1,2	248	86 34,7	108 43,5	26 10,5	11 4,4
226	Landkreis Rhein-Neckar-Kreis insgesamt Ohne Briefwahl	368190	238704	(69,8)	4147 1,7	234557	89741 38,3	78661 33,5	21003 9,0	12882 5,5
	Briefwahl		24966		201 0,8	24765	11086 44,8	7405 29,9	2559 10,3	1636 6,6
	Zusammen	368190	263670	71,6	4348 1,6	259322	100827 38,9	86066 33,2	23562 9,1	14518 5,6
Region Nordschwarzwald										
231000	Pforzheim, Stadt Ohne Briefwahl	80551	46225	(63,5)	722 1,6	45503	16069 35,3	12782 28,1	3505 7,7	2366 5,2
	Briefwahl		7149		74 1,0	7075	3166 44,7	1809 25,6	585 8,3	498 7,0
	Zusammen	80551	53374	66,3	796 1,5	52578	19235 36,6	14591 27,8	4090 7,8	2864 5,4
235 Landkreis Calw										
235006	Altensteig, Stadt Ohne Briefwahl	7253	4578	(66,9)	48 1,0	4530	1958 43,2	1022 22,6	292 6,4	220 4,9
235007	Althengstett Ohne Briefwahl	4509	3041	(71,8)	28 0,9	3013	940 31,2	849 28,2	300 10,0	282 9,4
	Briefwahl		261		1 0,4	260	92 35,4	68 26,2	35 13,5	26 10,0
	Zusammen	4509	3302	73,2	29 0,9	3273	1032 31,5	917 28,0	335 10,2	308 9,4
235033	Bad Herrenalb, Stadt Ohne Briefwahl	5453	3227	(67,9)	45 1,4	3182	1359 42,7	882 27,7	228 7,2	178 5,6
	Briefwahl		674		3 0,4	671	350 52,2	129 19,2	40 6,0	53 7,9
	Zusammen	5453	3901	71,5	48 1,2	3853	1709 44,4	1011 26,2	268 7,0	231 6,0
235008	Bad Liebenzell, Stadt Ohne Briefwahl	5943	3652	(69,1)	29 0,8	3623	1452 40,1	841 23,2	356 9,8	218 6,0
	Briefwahl		612		4 0,7	608	337 55,4	102 16,8	65 10,7	40 6,6
	Zusammen	5943	4264	71,7	33 0,8	4231	1789 42,3	943 22,3	421 10,0	258 6,1

Stadt- und Landkreisen Baden-Württembergs

w u r d e n a b g e g e b e n f ü r												
AFP 05	LIGA 06	CM 07	DKP 08	Dt.Liga 09	DIE GRAUEN 10	REP 11	NPD 12	NO 13	ÖDP 14	PBC 15	Einzelbew. 16	Schl.
Anz. %	Anz. %	Anz. %	Anz. %	Anz. %	Anz. %	Anz. %	Anz. %	Anz. %	Anz. %	Anz. %	Anz. %	
												226
		6 0,4		5 0,3		82 5,4	12 0,8		12 0,8	3 0,2		226097
				5 3,3		4 2,6	2 1,3		1 0,7			
		6 0,4		10 0,6		86 5,2	14 0,8		13 0,8	3 0,2		
		38 0,4		15 0,1		860 8,6	86 0,9		171 1,7	29 0,3		226098
		2 0,2		3 0,3		36 4,0	5 0,6		13 1,5	5 0,6		
		40 0,4		18 0,2		896 8,2	91 0,8		184 1,7	34 0,3		
		1 0,1		3 0,2		119 7,7	19 1,2		13 0,8	4 0,3		226099
		1 0,6				5 2,8	1 0,6		2 1,1			
		2 0,1		3 0,2		124 7,2	20 1,2		15 0,9	4 0,2		
				4 0,4		87 8,7	8 0,8		8 0,8	17 1,7		226101
						2 3,1						
				4 0,4		89 8,4	8 0,8		8 0,8	17 1,6		
		2 0,8		3 1,2		7 2,8			4 1,6	1 0,4		226999
		412 0,2		530 0,2		23765 10,1	4074 1,7		2725 1,2	764 0,3		226
		51 0,2		56 0,2		1344 5,4	308 1,2		241 1,0	79 0,3		
		463 0,2		586 0,2		25109 9,7	4382 1,7		2966 1,1	843 0,3		
				490 1,1		9098 20,0	222 0,5		551 1,2	270 0,6	150 0,3	231000
				33 0,5		804 11,4	24 0,3		90 1,3	35 0,5	31 0,4	
				523 1,0		9902 18,8	246 0,5		641 1,2	305 0,6	181 0,3	
												235
		68 1,5				47 1,0	634 14,0	119 2,6	73 1,6	97 2,1		235006
		40 1,3				32 1,1	482 16,0	27 0,9	28 0,9	33 1,1		235007
		5 1,9				11 4,2	19 7,3	2 0,8	1 0,4	1 0,4		
		45 1,4				43 1,3	501 15,3	29 0,9	29 0,9	34 1,0		
		8 0,3				27 0,8	428 13,5	21 0,7	34 1,1	17 0,5		235033
						22 3,3	62 9,2	7 1,0	4 0,6	4 0,6		
		8 0,2				49 1,3	490 12,7	28 0,7	38 1,0	21 0,5		
		88 2,4				49 1,4	481 13,3	30 0,8	58 1,6	50 1,4		235008
		11 1,8				5 0,8	25 4,1	5 0,8	10 1,6	8 1,3		
		99 2,3				54 1,3	506 12,0	35 0,8	68 1,6	58 1,4		

Stadtkreis / Landkreis Gemeinde		Wahl- berech- tigte Anz.	Wäh- ler Anz.	Wahl- betei- ligung %	Abgegebene Un- gültige Anz. %	Stimmen Gül- tige Anz.	V o n d e n g ü l t i g e n S t i m m e n				
Schlüssel	Name						CDU 01 Anz. %	SPD 02 Anz. %	GRÜNE 03 Anz. %	FDP/DVP 04 Anz. %	
235	Noch: Landkreis Calw										
235084	Bad Teinach-Zavelstein, Stadt Ohne Briefwahl	2017	1295	(68,6)	14 1,1	1281	567 44,3	293 22,9	87 6,8	78 6,1	
	Briefwahl		124		0 0,0	124	60 48,4	17 13,7	13 10,5	12 9,7	
	Zusammen	2017	1419	70,4	14 1,0	1405	627 44,6	310 22,1	100 7,1	90 6,4	
235079	Bad Wildbad, Stadt Ohne Briefwahl	8439	5113	(66,1)	59 1,2	5054	1921 38,0	1387 27,4	327 6,5	405 8,0	
	Briefwahl		659		2 0,3	657	286 43,5	134 20,4	42 6,4	68 10,4	
	Zusammen	8439	5772	68,4	61 1,1	5711	2207 38,6	1521 26,6	369 6,5	473 8,3	
235085	Calw, Stadt Ohne Briefwahl	15073	9253	(67,4)	93 1,0	9160	3136 34,2	2539 27,7	842 9,2	606 6,6	
	Briefwahl		1249		12 1,0	1237	532 43,0	310 25,1	138 11,2	103 8,3	
	Zusammen	15073	10502	69,7	105 1,0	10397	3668 35,3	2849 27,4	980 9,4	709 6,8	
235018	Dobel Ohne Briefwahl	1573	941	(68,0)	9 1,0	932	315 33,8	226 24,2	73 7,8	48 5,2	
	Briefwahl		182		0 0,0	182	67 36,8	54 29,7	3 1,6	7 3,8	
	Zusammen	1573	1123	71,4	9 0,8	1114	382 34,3	280 25,1	76 6,8	55 4,9	
235020	Ebhausen Ohne Briefwahl	2789	1990	(75,0)	26 1,3	1964	828 42,2	431 21,9	166 8,5	77 3,9	
	Briefwahl		129		1 0,8	128	51 39,8	42 32,8	10 7,8	2 1,6	
	Zusammen	2789	2119	76,0	27 1,3	2092	879 42,0	473 22,6	176 8,4	79 3,8	
235022	Egenhausen Ohne Briefwahl	1247	838	(67,2)	7 0,8	831	394 47,4	135 16,2	41 4,9	39 4,7	
235025	Enzklösterle Ohne Briefwahl	1082	671	(68,7)	5 0,7	666	263 39,5	177 26,6	47 7,1	41 6,2	
	Briefwahl		93		1 1,1	92	49 53,3	24 26,1	4 4,3	4 4,3	
	Zusammen	1082	764	70,6	6 0,8	758	312 41,2	201 26,5	51 6,7	45 5,9	
235029	Gechingen Ohne Briefwahl	2443	1725	(76,7)	12 0,7	1713	633 37,0	549 32,0	130 7,6	97 5,7	
	Briefwahl		188		2 1,1	186	80 43,0	51 27,4	14 7,5	12 6,5	
	Zusammen	2443	1913	78,3	14 0,7	1899	713 37,5	600 31,6	144 7,6	109 5,7	
235032	Haiterbach, Stadt Ohne Briefwahl	3452	2252	(67,9)	29 1,3	2223	1164 52,4	391 17,6	96 4,3	87 3,9	
	Briefwahl		128		1 0,8	127	73 57,5	31 24,4	8 6,3	2 1,6	
	Zusammen	3452	2380	68,9	30 1,3	2350	1237 52,6	422 18,0	104 4,4	89 3,8	
235035	Höfen an der Enz Ohne Briefwahl	1272	811	(61,0)	5 0,6	806	272 33,7	236 29,3	63 7,8	46 5,7	
	Briefwahl		96		0 0,0	96	54 56,3	20 20,8	3 3,1	3 3,1	
	Zusammen	1272	907	71,3	5 0,6	902	326 36,1	256 28,4	66 7,3	49 5,4	
235046	Nagold, Stadt Ohne Briefwahl	14585	9145	(67,3)	105 1,1	9040	3925 43,4	2049 22,7	708 7,8	512 5,7	
	Briefwahl		940		5 0,5	935	461 49,3	210 22,5	73 7,8	63 6,7	
	Zusammen	14585	10085	69,1	110 1,1	9975	4386 44,0	2259 22,6	781 7,8	575 5,8	

Stadt- und Landkreisen Baden-Württembergs

w u r d e n a b g e g e b e n f ü r													
AFP 05	LIGA 06	CM 07	DKP 08	Dt. Liga 09	DIE GRAUEN 10	REP 11	NPD 12	NO 13	ÖDP 14	PBC 15	Einzelbew. 16	Schl.	
Anz. %	Anz. %	Anz. %	Anz. %	Anz. %	Anz. %	Anz. %	Anz. %	Anz. %	Anz. %	Anz. %	Anz. %	Anz. %	Anz. %
													235
	14 1,1				16 1,2	167 13,0	17 1,3		38 3,0	4 0,3			235084
					1 0,8	14 11,3	2 1,6		1 0,8	4 3,2			
	14 1,0				17 1,2	181 12,9	19 1,4		39 2,8	8 0,6			
	16 0,3				49 1,0	854 16,9	21 0,4		45 0,9	29 0,6			235079
	1 0,2				8 1,2	102 15,5	4 0,6		9 1,4	3 0,5			
	17 0,3				57 1,0	956 16,7	25 0,4		54 0,9	32 0,6			
	71 0,8				141 1,5	1482 16,2	100 1,1		133 1,5	110 1,2			235085
	5 0,4				28 2,3	95 7,7	5 0,4		11 0,9	10 0,8			
	76 0,7				169 1,6	1577 15,2	105 1,0		144 1,4	120 1,2			
	5 0,5				7 0,8	238 25,5	6 0,6		9 1,0	5 0,5			235018
					4 2,2	42 23,1	1 0,5		2 1,1	2 1,1			
	5 0,4				11 1,0	280 25,1	7 0,6		11 1,0	7 0,6			
	49 2,5				18 0,9	286 14,6	36 1,8		28 1,4	45 2,3			235020
	3 2,3				4 3,1	12 9,4			2 1,6	2 1,6			
	52 2,5				22 1,1	298 14,2	36 1,7		30 1,4	47 2,2			
	6 0,7				7 0,8	137 16,5	17 2,0		25 3,0	30 3,6			235022
	2 0,3				7 1,1	99 14,9	9 1,4		12 1,8	9 1,4			235025
					1 1,1	7 7,6			3 3,3				
	2 0,3				8 1,1	106 14,0	9 1,2		15 2,0	9 1,2			
	11 0,6				21 1,2	220 12,8	7 0,4		36 2,1	9 0,5			235029
					2 1,1	23 12,4	1 0,5		1 0,5	2 1,1			
	11 0,6				23 1,2	243 12,8	8 0,4		37 1,9	11 0,6			
	12 0,5				23 1,0	310 13,9	41 1,8		18 0,8	81 3,6			235032
					3 2,4	6 4,7				4 3,1			
	12 0,5				26 1,1	316 13,4	41 1,7		18 0,8	85 3,6			
	4 0,5				9 1,1	163 20,2	7 0,9		3 0,4	3 0,4			235035
						14 14,6			2 2,1				
	4 0,4				9 1,0	177 19,6	7 0,8		5 0,6	3 0,3			
	42 0,5				109 1,2	1379 15,3	123 1,4		112 1,2	81 0,9			235046
	3 0,3				21 2,2	81 8,7	6 0,6		11 1,2	6 0,6			
	45 0,5				130 1,3	1460 14,6	129 1,3		123 1,2	87 0,9			

Stadtkreis / Landkreis Gemeinde		Wahl- berech- tigte Anz.	Wäh- ler Anz.	Wahl- betei- ligung %	Abgegebene Un- gültige Anz. %	Stimmen Gül- tige Anz.	V o n d e n g ü l t i g e n S t i m m e n		S t i m m e n		
Schlüssel	Name						CDU 01 Anz. %	SPD 02 Anz. %	GRÜNE 03 Anz. %	FDP/DVP 04 Anz. %	
235	Noch: Landkreis Calw										
235047	Neubulach, Stadt Ohne Briefwahl	3247	2276	(74,3)	15 0,7	2261	1045 46,2	423 18,7	163 7,2	135 6,0	
	Briefwahl		178		1 0,6	177	89 50,3	39 22,0	13 7,3	18 10,2	
	Zusammen	3247	2454	75,6	16 0,7	2438	1134 46,5	462 18,9	176 7,2	153 6,3	
235050	Neuweiler Ohne Briefwahl	2071	1382	(69,3)	11 0,8	1371	674 49,2	205 15,0	126 9,2	53 3,9	
	Briefwahl		75		0 0,0	75	40 53,3	10 13,3	4 5,3	7 9,3	
	Zusammen	2071	1457	70,4	11 0,8	1446	714 49,4	215 14,9	130 9,0	60 4,1	
235055	Oberreichenbach Ohne Briefwahl	1946	1290	(69,3)	14 1,1	1276	484 37,9	311 24,4	94 7,4	37 2,9	
	Briefwahl		79		0 0,0	79	33 41,8	22 27,8	8 10,1	2 2,5	
	Zusammen	1946	1369	70,3	14 1,0	1355	517 38,2	333 24,6	102 7,5	39 2,9	
235057	Ostelsheim Ohne Briefwahl	1464	963	(70,5)	11 1,1	952	373 39,2	225 23,6	88 9,2	61 6,4	
	Briefwahl		95		0 0,0	95	37 38,9	17 17,9	10 10,5	12 12,6	
	Zusammen	1464	1058	72,3	11 1,0	1047	410 39,2	242 23,1	98 9,4	73 7,0	
235060	Rohrdorf Ohne Briefwahl	1391	876	(68,7)	10 1,1	866	389 44,9	172 19,9	53 6,1	61 7,0	
	Briefwahl		108		2 1,9	106	58 54,7	17 16,0	5 4,7	7 6,6	
	Zusammen	1391	984	70,7	12 1,2	972	447 46,0	189 19,4	58 6,0	68 7,0	
235065	Schömberg Ohne Briefwahl	5810	3120	(58,7)	34 1,1	3086	1262 40,9	809 26,2	239 7,7	118 3,8	
	Briefwahl		462		2 0,4	460	180 39,1	135 29,3	52 11,3	15 3,3	
	Zusammen	5810	3582	61,7	36 1,0	3546	1442 40,7	944 26,6	291 8,2	133 3,8	
235066	Simmersfeld Ohne Briefwahl	1424	1012	(72,5)	13 1,3	999	462 46,2	189 18,9	78 7,8	59 5,9	
235067	Simmozheim Ohne Briefwahl	1713	1096	(67,8)	14 1,3	1082	391 36,1	304 28,1	96 8,9	74 6,8	
	Briefwahl		94		1 1,1	93	34 36,6	26 28,0	13 14,0	6 6,5	
	Zusammen	1713	1190	69,5	15 1,3	1175	425 36,2	330 28,1	109 9,3	80 6,8	
235073	Unterreichenbach Ohne Briefwahl	1587	1035	(70,7)	17 1,6	1018	352 34,6	313 30,7	80 7,9	39 3,8	
	Briefwahl		121		2 1,7	119	57 47,9	27 22,7	8 6,7	13 10,9	
	Zusammen	1587	1156	72,8	19 1,6	1137	409 36,0	340 29,9	88 7,7	52 4,6	
235080	Wildberg, Stadt Ohne Briefwahl	6610	4430	(71,0)	67 1,5	4363	1720 39,4	1073 24,6	373 8,5	250 5,7	
	Briefwahl		345		2 0,6	343	145 42,3	82 23,9	42 12,2	19 5,5	
	Zusammen	6610	4775	72,2	69 1,4	4706	1865 39,6	1155 24,5	415 8,8	269 5,7	
235999	Nicht aufteilbare Briefwahl		447		0 0,0	447	211 47,2	95 21,3	44 9,8	29 6,5	
235	Landkreis Calw insgesamt Ohne Briefwahl	104393	66012	(68,2)	720 1,1	65292	26279 40,2	16031 24,6	5146 7,9	3821 5,9	
	Briefwahl		7339		42 0,6	7297	3376 46,3	1662 22,8	647 8,9	523 7,2	
	Zusammen	104393	73351	70,3	762 1,0	72589	29655 40,9	17693 24,4	5793 8,0	4344 6,0	

Stadt- und Landkreisen Baden-Württembergs

w u r d e n a b g e g e b e n f ü r														
AFP 05	LIGA 06	CM 07	DKP 08	Dt.Liga 09	DIE GRAUEN 10	REP 11	NPD 12	NO 13	ÖDP 14	PBC 15	Einzelbew. 16			
Anz. %	Anz. %	Anz. %	Anz. %	Anz. %	Anz. %	Anz. %	Anz. %	Anz. %	Anz. %	Anz. %	Anz. %	Anz. %	Anz. %	Schl.
														235
	21 0,9				24 1,1	306 13,5	26 1,1		98 4,3	20 0,9				235047
	2 1,1				2 1,1	8 4,5	1 0,6		4 2,3	1 0,6				
	23 0,9				26 1,1	314 12,9	27 1,1		102 4,2	21 0,9				
	15 1,1				6 0,4	185 13,5	26 1,9		71 5,2	10 0,7				235050
					2 2,7	7 9,3	1 1,3		4 5,3					
	15 1,0				8 0,6	192 13,3	27 1,9		75 5,2	10 0,7				
	24 1,9				14 1,1	225 17,6	24 1,9		30 2,4	33 2,6				235055
	3 3,8					8 10,1	2 2,5			1 1,3				
	27 2,0				14 1,0	233 17,2	26 1,9		30 2,2	34 2,5				
	11 1,2				12 1,3	135 14,2	18 1,9		19 2,0	10 1,1				235057
	1 1,1					14 14,7	3 3,2		1 1,1					
	12 1,1				12 1,1	149 14,2	21 2,0		20 1,9	10 1,0				
	9 1,0				9 1,0	146 16,9	9 1,0		6 0,7	12 1,4				235060
	1 0,9				2 1,9	12 11,3	1 0,9			3 2,8				
	10 1,0				11 1,1	158 16,3	10 1,0		6 0,6	15 1,5				
	28 0,9				38 1,2	460 14,9	24 0,8		38 1,2	70 2,3				235065
	1 0,2				7 1,5	56 12,2	5 1,1		3 0,7	6 1,3				
	29 0,8				45 1,3	516 14,6	29 0,8		41 1,2	76 2,1				
	7 0,7				6 0,6	108 10,8	36 3,6		22 2,2	32 3,2				235066
	2 0,2				10 0,9	175 16,2	7 0,6		14 1,3	9 0,8				235067
					3 3,2	10 10,8				1 1,1				
	2 0,2				13 1,1	185 15,7	7 0,6		14 1,2	10 0,9				
	11 1,1				13 1,3	173 17,0	10 1,0		19 1,9	8 0,8				235073
					1 0,8	10 8,4			3 2,5					
	11 1,0				14 1,2	183 16,1	10 0,9		22 1,9	8 0,7				
	35 0,8				46 1,1	656 15,0	45 1,0		92 2,1	73 1,7				235080
	1 0,3				7 2,0	33 9,6			5 1,5	9 2,6				
	36 0,8				53 1,1	689 14,6	45 1,0		97 2,1	82 1,7				
	8 1,8				4 0,9	30 6,7	14 3,1		5 1,1	7 1,6				235999
	599 0,9				740 1,1	9929 15,2	806 1,2		1061 1,6	880 1,3				235
	45 0,6				138 1,9	690 9,5	60 0,8		82 1,1	74 1,0				
	644 0,9				878 1,2	10619 14,6	866 1,2		1143 1,6	954 1,3				

Stadtkreis / Landkreis Gemeinde		Wahl- berech- tigte Anz.	Wäh- ler Anz.	Wahl- betei- ligung %	Abgegebene Stimmen		V o n d e n g ü l t i g e n S t i m m e n								
Schlüssel	Name				Anz.	%	CDU 01	SPD 02	GRÜNE 03	FDP/DVP 04	Anz.	%			
236 Landkreis Enzkreis															
236004	Birkenfeld														
	Ohne Briefwahl	7204	4662	(71,1)	67	1,4	4595	1517	33,0	1454	31,6	388	8,4	231	5,0
	Briefwahl		606		1	0,2	605	277	45,8	146	24,1	41	6,8	38	6,3
	Zusammen	7204	5268	73,1	68	1,3	5200	1794	34,5	1600	30,8	429	8,3	269	5,2
236011	Eisingen														
	Ohne Briefwahl	3116	2009	(70,5)	36	1,8	1973	637	32,3	552	28,0	168	8,5	96	4,9
	Briefwahl		249		2	0,8	247	100	40,5	68	27,5	17	6,9	6	2,4
	Zusammen	3116	2258	72,5	38	1,7	2220	737	33,2	620	27,9	185	8,3	102	4,6
236013	Engelsbrand														
	Ohne Briefwahl	3119	1889	(67,3)	25	1,3	1864	550	29,5	513	27,5	181	9,7	120	6,4
	Briefwahl		293		1	0,3	292	104	35,6	69	23,6	34	11,6	29	9,9
	Zusammen	3119	2182	70,0	26	1,2	2156	654	30,3	582	27,0	215	10,0	149	6,9
236019	Friolzheim														
	Ohne Briefwahl	2158	1385	(69,1)	15	1,1	1370	493	36,0	403	29,4	129	9,4	113	8,2
	Briefwahl		148		0	0,0	148	47	31,8	55	37,2	15	10,1	12	8,1
	Zusammen	2158	1533	71,0	15	1,0	1518	540	35,6	458	30,2	144	9,5	125	8,2
236025	Heimsheim, Stadt														
	Ohne Briefwahl	3028	2012	(71,8)	25	1,2	1987	718	36,1	539	27,1	235	11,8	185	9,3
	Briefwahl		219		0	0,0	219	102	46,6	53	24,2	30	13,7	9	4,1
	Zusammen	3028	2231	73,7	25	1,1	2206	820	37,2	592	26,8	265	12,0	194	8,8
236028	Illingen														
	Ohne Briefwahl	5026	3484	(74,0)	46	1,3	3438	1085	31,6	875	25,5	392	11,4	278	8,1
	Briefwahl		310		0	0,0	310	126	40,6	78	25,2	30	9,7	35	11,3
	Zusammen	5026	3794	75,5	46	1,2	3748	1211	32,3	953	25,4	422	11,3	313	8,4
236030	Ispringen														
	Ohne Briefwahl	4764	3160	(71,6)	44	1,4	3116	1008	32,3	850	27,3	352	11,3	179	5,7
	Briefwahl		338		2	0,6	336	118	35,1	96	28,6	34	10,1	24	7,1
	Zusammen	4764	3498	73,4	46	1,3	3452	1126	32,6	946	27,4	386	11,2	203	5,9
236074	Kämpfelbach														
	Ohne Briefwahl	4484	3021	(72,3)	78	2,6	2943	1220	41,5	831	28,2	233	7,9	110	3,7
	Briefwahl		297		1	0,3	296	129	43,6	73	24,7	36	12,2	9	3,0
	Zusammen	4484	3318	74,0	79	2,4	3239	1349	41,6	904	27,9	269	8,3	119	3,7
236070	Keltern														
	Ohne Briefwahl	6543	4243	(69,0)	70	1,6	4173	1435	34,4	1292	31,0	430	10,3	208	5,0
	Briefwahl		378		2	0,5	376	137	36,4	101	26,9	37	9,8	19	5,1
	Zusammen	6543	4621	70,6	72	1,6	4549	1572	34,6	1393	30,6	467	10,3	227	5,0
236031	Kieselbronn														
	Ohne Briefwahl	1806	1245	(73,3)	24	1,9	1221	322	26,4	401	32,8	135	11,1	40	3,3
	Briefwahl		106		0	0,0	106	32	30,2	43	40,6	11	10,4	4	3,8
	Zusammen	1806	1351	74,8	24	1,8	1327	354	26,7	444	33,5	146	11,0	44	3,3
236033	Knittlingen, Stadt														
	Ohne Briefwahl	4723	2952	(66,1)	43	1,5	2909	939	32,3	864	29,7	305	10,5	201	6,9
	Briefwahl		241		1	0,4	240	98	40,8	58	24,2	35	14,6	13	5,4
	Zusammen	4723	3193	67,6	44	1,4	3149	1037	32,9	922	29,3	340	10,8	214	6,8

Stadt- und Landkreisen Baden-Württembergs

wurden abgegeben für													
AFP 05	LIGA 06	CM 07	DKP 08	Dt. Liga 09	DIE GRAUEN 10	REP 11	NPD 12	NO 13	ÖDP 14	PBC 15	Einzelbew. 16	Schl.	
Anz. %	Anz. %	Anz. %	Anz. %	Anz. %	Anz. %	Anz. %	Anz. %	Anz. %	Anz. %	Anz. %	Anz. %		
				25 0,5		751 16,3	18 0,4		127 2,8	64 1,4	20 0,4	236004	
				6 1,0		50 8,3	4 0,7		20 3,3	20 3,3	3 0,5		
				31 0,6		801 15,4	22 0,4		147 2,8	84 1,6	23 0,4		
				43 2,2		378 19,2			65 3,3	24 1,2	10 0,5	236011	
				9 3,6		29 11,7			5 2,0	11 4,5	2 0,8		
				52 2,3		407 18,3			70 3,2	35 1,6	12 0,5		
				12 0,6		416 22,3			40 2,1	18 1,0	14 0,8	236013	
				7 2,4		38 13,0			7 2,4	2 0,7	2 0,7		
				19 0,9		454 21,1			47 2,2	20 0,9	16 0,7		
				13 0,9		193 14,1			18 1,3	5 0,4	3 0,2	236019	
						13 8,8			5 3,4	1 0,7			
				13 0,9		206 13,6			23 1,5	6 0,4	3 0,2		
				14 0,7		235 11,8			34 1,7	18 0,9	9 0,5	236025	
						19 8,7			4 1,8	1 0,5	1 0,5		
				14 0,6		254 11,5			38 1,7	19 0,9	10 0,5		
				22 0,6		710 20,7			45 1,3	21 0,6	10 0,3	236028	
				1 0,3		30 9,7			4 1,3	4 1,3	2 0,6		
				23 0,6		740 19,7			49 1,3	25 0,7	12 0,3		
				41 1,3		601 19,3			53 1,7	23 0,7	9 0,3	236030	
				3 0,9		45 13,4			7 2,1	7 2,1	2 0,6		
				44 1,3		646 18,7			60 1,7	30 0,9	11 0,3		
				16 0,5		461 15,7			59 2,0	3 0,1	10 0,3	236074	
				2 0,7		39 13,2			7 2,4		1 0,3		
				18 0,6		500 15,4			66 2,0	3 0,1	11 0,3		
				45 1,1		585 14,0			58 1,4	98 2,3	22 0,5	236070	
				2 0,5		59 15,7			5 1,3	13 3,5	3 0,8		
				47 1,0		644 14,2			63 1,4	111 2,4	25 0,5		
				15 1,2		265 21,7			17 1,4	15 1,2	11 0,9	236031	
				1 0,9		14 13,2			1 0,9				
				16 1,2		279 21,0			18 1,4	15 1,1	11 0,8		
				15 0,5		480 16,5			50 1,7	44 1,5	11 0,4	236033	
				3 1,3		22 9,2			7 2,9	4 1,7			
				18 0,6		502 15,9			57 1,8	48 1,5	11 0,3		

Stadtkreis / Landkreis Gemeinde		Wahl- berech- tigte Anz.	Wäh- ler Anz.	Wahl- betei- ligung %	Abgegebene Un- gültige Anz.	Stimmen Gül- tige Anz.	V o n d e n g ü l t i g e n S t i m m e n		G R Ü N E		S t i m m e n	
Schlüssel	Name						CDU	SPD	GRÜNE	FDP/DVP		
							Anz.	%	Anz.	%	Anz.	%
236	Noch: Landkreis Enzkreis											
236076	Königsbach-Stein Ohne Briefwahl	6921	4580	(70,9)	60	4520	1285	28,4	1952	43,2	304	6,7
	Briefwahl		449		6	443	149	33,6	203	45,8	31	7,0
	Zusammen	6921	5029	72,7	66	4963	1434	28,9	2155	43,4	335	6,7
236038	Maulbronn, Stadt Ohne Briefwahl	3992	2755	(73,9)	35	2720	897	33,0	744	27,4	350	12,9
	Briefwahl		250		1	249	82	32,9	68	27,3	36	14,5
	Zusammen	3992	3005	75,3	36	2969	979	33,0	812	27,3	386	13,0
236039	Mönsheim Ohne Briefwahl	1732	1198	(75,0)	22	1176	458	38,9	341	29,0	117	9,9
	Briefwahl		127		2	125	52	41,6	24	19,2	22	17,6
	Zusammen	1732	1325	76,5	24	1301	510	39,2	365	28,1	139	10,7
236040	Mühlacker, Stadt Ohne Briefwahl	16886	11083	(70,3)	172	10911	3220	29,5	3283	30,1	1198	11,0
	Briefwahl		1050		11	1039	391	37,6	280	26,9	138	13,3
	Zusammen	16886	12133	71,9	183	11950	3611	30,2	3563	29,8	1336	11,2
236043	Neuenbürg, Stadt Ohne Briefwahl	5477	3405	(67,8)	36	3369	1082	32,1	1055	31,3	361	10,7
	Briefwahl		431		3	428	160	37,4	118	27,6	50	11,7
	Zusammen	5477	3836	70,0	39	3797	1242	32,7	1173	30,9	411	10,8
236044	Neuhausen Ohne Briefwahl	3378	2149	(66,5)	39	2110	845	40,0	436	20,7	205	9,7
	Briefwahl		137		3	134	48	35,8	45	33,6	19	14,2
	Zusammen	3378	2286	67,7	42	2244	893	39,8	481	21,4	224	10,0
236073	Neulingen Ohne Briefwahl	3847	2519	(68,6)	27	2492	769	30,9	784	31,5	218	8,7
	Briefwahl		164		2	162	53	32,7	53	32,7	17	10,5
	Zusammen	3847	2683	69,7	29	2654	822	31,0	837	31,5	235	8,9
236046	Niefen-Öschelbronn Ohne Briefwahl	7545	4744	(69,0)	75	4669	1479	31,7	1162	24,9	533	11,4
	Briefwahl		635		5	630	245	38,9	154	24,4	72	11,4
	Zusammen	7545	5379	71,3	80	5299	1724	32,5	1316	24,8	605	11,4
236075	Ölbronn-Dürrn Ohne Briefwahl	2301	1533	(70,4)	11	1522	504	33,1	355	23,3	181	11,9
	Briefwahl		120		0	120	43	35,8	25	20,8	19	15,8
	Zusammen	2301	1653	71,8	11	1642	547	33,3	380	23,1	200	12,2
236050	Ötisheim Ohne Briefwahl	3303	2148	(68,7)	30	2118	614	29,0	572	27,0	213	10,1
	Briefwahl		172		1	171	64	37,4	45	26,3	11	6,4
	Zusammen	3303	2320	70,2	31	2289	678	29,6	617	27,0	224	9,8
236071	Remchingen Ohne Briefwahl	7713	4930	(69,0)	95	4835	1733	35,8	1551	32,1	382	7,9
	Briefwahl		536		4	532	256	48,1	164	30,8	20	3,8
	Zusammen	7713	5466	70,9	99	5367	1989	37,1	1715	32,0	402	7,5

Stadt- und Landkreisen Baden-Württembergs

w u r d e n a b g e g e b e n f ü r												
AFP 05	LIGA 06	CM 07	DKP 08	Dt.Liga 09	DIE GRAUEN 10	REP 11	NPD 12	NO 13	ÖDP 14	PBC 15	Einzelbew. 16	Schl.
Anz. %	Anz. %	Anz. %	Anz. %	Anz. %	Anz. %	Anz. %	Anz. %	Anz. %	Anz. %	Anz. %	Anz. %	
												236
				41 0,9		654 14,5			68 1,5	42 0,9	21 0,5	236076
				1 0,2		34 7,7			2 0,5	8 1,8	2 0,5	
				42 0,8		688 13,9			70 1,4	50 1,0	23 0,5	
				23 0,8		418 15,4			29 1,1	26 1,0	7 0,3	236038
				5 2,0		16 6,4			8 3,2	9 3,6		
				28 0,9		434 14,6			37 1,2	35 1,2	7 0,2	
				6 0,5		133 11,3			16 1,4	9 0,8	5 0,4	236039
						13 10,4			2 1,6			
				6 0,5		146 11,2			18 1,4	9 0,7	5 0,4	
				82 0,8		2129 19,5			97 0,9	96 0,9	30 0,3	236040
				8 0,8		130 12,5			11 1,1	5 0,5	1 0,1	
				90 0,8		2259 18,9			108 0,9	101 0,8	31 0,3	
				35 1,0		485 14,4			31 0,9	48 1,4	19 0,6	236043
				3 0,7		48 11,2			3 0,7	10 2,3	4 0,9	
				38 1,0		533 14,0			34 0,9	58 1,5	23 0,6	
				42 2,0		404 19,1			34 1,6	12 0,6	9 0,4	236044
						12 9,0			2 1,5			
				42 1,9		416 18,5			36 1,6	12 0,5	9 0,4	
				16 0,6		524 21,0			40 1,6	31 1,2	11 0,4	236073
				2 1,2		15 9,3			3 1,9	8 4,9	1 0,6	
				18 0,7		539 20,3			43 1,6	39 1,5	12 0,5	
				34 0,7		959 20,5			54 1,2	56 1,2	27 0,6	236046
				5 0,8		92 14,6			4 0,6	9 1,4	5 0,8	
				39 0,7		1051 19,8			58 1,1	65 1,2	32 0,6	
				42 2,8		315 20,7			28 1,8	23 1,5	4 0,3	236075
				2 1,7		22 18,3			1 0,8	2 1,7	2 1,7	
				44 2,7		337 20,5			29 1,8	25 1,5	6 0,4	
				26 1,2		483 22,8			22 1,0	37 1,7	15 0,7	236050
				3 1,8		23 13,5			1 0,6	4 2,3		
				29 1,3		506 22,1			23 1,0	41 1,8	15 0,7	
				40 0,8		691 14,3			80 1,7	116 2,4	13 0,3	236071
				5 0,9		30 5,6			6 1,1	7 1,3	1 0,2	
				45 0,8		721 13,4			86 1,6	123 2,3	14 0,3	

Stadtkreis / Landkreis Gemeinde		Wahl- berech- tigte Anz.	Wäh- ler Anz.	Wahl- betei- ligung %	Abgegebene Un- gültige Anz. %	Stimmen Gül- tige Anz.	V o n d e n g ü l t i g e n S t i m m e n				
Schlüssel	Name						CDU 01 Anz. %	SPD 02 Anz. %	GRÜNE 03 Anz. %	FDP/DVP 04 Anz. %	
236	Noch: Landkreis Enzkreis										
236061	Starnenfels										
	Ohne Briefwahl	1873	1301	(74,1)	14 1,1	1287	351 27,3	472 36,7	122 9,5	80 6,2	
	Briefwahl		113		1 0,9	112	43 38,4	35 31,3	5 4,5	7 6,3	
	Zusammen	1873	1414	75,5	15 1,1	1399	394 28,2	507 36,2	127 9,1	87 6,2	
236072	Straubenhardt										
	Ohne Briefwahl	6959	4268	(66,0)	59 1,4	4209	1463 34,8	1243 29,5	424 10,1	233 5,5	
	Briefwahl		472		7 1,5	465	229 49,2	119 25,6	40 8,6	17 3,7	
	Zusammen	6959	4740	68,1	66 1,4	4674	1692 36,2	1362 29,1	464 9,9	250 5,3	
236062	Tiefenbronn										
	Ohne Briefwahl	3479	2301	(71,0)	22 1,0	2279	871 38,2	559 24,5	251 11,0	170 7,5	
	Briefwahl		227		1 0,4	226	102 45,1	35 15,5	24 10,6	26 11,5	
	Zusammen	3479	2528	72,7	23 0,9	2505	973 38,8	594 23,7	275 11,0	196 7,8	
236065	Wiernsheim										
	Ohne Briefwahl	4087	2825	(73,2)	56 2,0	2769	733 26,5	621 22,4	283 10,2	443 16,0	
	Briefwahl		211		1 0,5	210	65 31,0	47 22,4	31 14,8	22 10,5	
	Zusammen	4087	3036	74,3	57 1,9	2979	798 26,8	668 22,4	314 10,5	465 15,6	
236067	Wimsheim										
	Ohne Briefwahl	1605	1058	(69,6)	11 1,0	1047	358 34,2	269 25,7	120 11,5	98 9,4	
	Briefwahl		81		0 0,0	81	26 32,1	25 30,9	11 13,6	8 9,9	
	Zusammen	1605	1139	71,0	11 1,0	1128	384 34,0	294 26,1	131 11,6	106 9,4	
236068	Wurmberg										
	Ohne Briefwahl	1816	1295	(75,9)	23 1,8	1272	450 35,4	316 24,8	119 9,4	88 6,9	
	Briefwahl		107		0 0,0	107	42 39,3	18 16,8	14 13,1	13 12,1	
	Zusammen	1816	1402	77,2	23 1,6	1379	492 35,7	334 24,2	133 9,6	101 7,3	
236	Landkreis Enzkreis insgesamt										
	Ohne Briefwahl	128885	84154	(70,1)	1260 1,5	82894	27036 32,6	24289 29,3	8329 10,0	5394 6,5	
	Briefwahl		8467		58 0,7	8409	3320 39,5	2298 27,3	880 10,5	577 6,9	
	Zusammen	128885	92621	71,9	1318 1,4	91303	30356 33,2	26587 29,1	9209 10,1	5971 6,5	
237	Landkreis Freudenstadt										
237002	Alpirsbach, Stadt										
	Ohne Briefwahl	5228	3189	(65,7)	23 0,7	3166	1214 38,3	1077 34,0	224 7,1	161 5,1	
	Briefwahl		347		0 0,0	347	124 35,7	103 29,7	44 12,7	28 8,1	
	Zusammen	5228	3536	67,6	23 0,7	3513	1338 38,1	1180 33,6	268 7,6	189 5,4	
237075	Bad Rippoldsau-Schapbach										
	Ohne Briefwahl	1920	1263	(72,3)	8 0,6	1255	662 52,7	390 31,1	67 5,3	48 3,8	
	Briefwahl		164		4 2,4	160	110 68,8	28 17,5	5 3,1	8 5,0	
	Zusammen	1920	1427	74,3	12 0,8	1415	772 54,6	418 29,5	72 5,1	56 4,0	
237004	Baiersbronn										
	Ohne Briefwahl	11962	7349	(65,9)	68 0,9	7281	3071 42,2	2082 28,6	467 6,4	621 8,5	
	Briefwahl		750		4 0,5	746	374 50,1	192 25,7	56 7,5	58 7,8	
	Zusammen	11962	8099	67,7	72 0,9	8027	3445 42,9	2274 28,3	523 6,5	679 8,5	

Stadt- und Landkreisen Baden-Württembergs

w u r d e n a b g e g e b e n f ü r																	
AFP 05	LIGA 06	CM 07	DKP 08	Dt.Liga 09	DIE GRAUEN 10	REP 11	NPD 12	NO 13	ÖDP 14	PBC 15	Einzelbew. 16	Schl.					
Anz. %	Anz. %	Anz. %	Anz. %	Anz. %	Anz. %	Anz. %	Anz. %	Anz. %	Anz. %	Anz. %	Anz. %						
												236					
				13 1,0	213 16,6					24 1,9	10 0,8	2 0,2	236061				
				2 1,8	17 15,2					1 0,9	2 1,8						
				15 1,1	230 16,4					25 1,8	12 0,9	2 0,1					
				25 0,6	666 15,8					55 1,3	61 1,4	39 0,9	236072				
				4 0,9	41 8,8					4 0,9	7 1,5	4 0,9					
				29 0,6	707 15,1					59 1,3	68 1,5	43 0,9					
				22 1,0	359 15,8					29 1,3	9 0,4	9 0,4	236062				
				3 1,3	29 12,8					5 2,2		2 0,9					
				25 1,0	388 15,5					34 1,4	9 0,4	11 0,4					
				22 0,8	583 21,1					47 1,7	29 1,0	8 0,3	236065				
					44 21,0							1 0,5					
				22 0,7	627 21,0					47 1,6	29 1,0	9 0,3					
				6 0,6	167 16,0					10 1,0	11 1,1	8 0,8	236067				
				1 1,2	8 9,9						2 2,5						
				7 0,6	175 15,5					10 0,9	13 1,2	8 0,7					
				6 0,5	244 19,2					23 1,8	22 1,7	4 0,3	236068				
					15 14,0					1 0,9	3 2,8	1 0,9					
				6 0,4	259 18,8					24 1,7	25 1,8	5 0,4					
				742 0,9	14502 17,5		18 0,0				1253 1,5	971 1,2	360 0,4	236			
				78 0,9	947 11,3		4 0,0				126 1,5	139 1,7	40 0,5				
				820 0,9	15449 16,9		22 0,0				1379 1,5	1110 1,2	400 0,4				
												237					
				43 1,4	292 9,2	41 1,3				55 1,7	59 1,9		237002				
				10 2,9	17 4,9	3 0,9				10 2,9	8 2,3						
				53 1,5	309 8,8	44 1,3				65 1,9	67 1,9						
				9 0,7	47 3,7	10 0,8				13 1,0	9 0,7		237075				
				1 0,6	4 2,5	4 2,5											
				10 0,7	51 3,6	14 1,0				13 0,9	9 0,6						
				97 1,3	624 8,6	83 1,1				153 2,1	83 1,1		237004				
				11 1,5	29 3,9	7 0,9				9 1,2	10 1,3						
				108 1,3	653 8,1	90 1,1				162 2,0	93 1,2						

Stadtkreis / Landkreis Gemeinde	Wahl- berech- tigte Anz.	Wäh- ler Anz.	Wahl- betei- ligung %	Abgegebene Un- gültige Anz. %	Stimmen Gül- tige Anz.	V o n d e n g ü l t i g e n S t i m m e n		S t i m m e n	
Schlüssel	Name					CDU 01	SPD 02	GRÜNE 03	FDP/DVP 04
						Anz. %	Anz. %	Anz. %	Anz. %
237	Noch: Landkreis Freudenstadt								
237008	Betzweiler-Wäldle Ohne Briefwahl	1107	728 (70,1)	5 0,7	723	322 44,5	187 25,9	41 5,7	47 6,5
	Briefwahl		63	1 1,6	62	34 54,8	9 14,5	6 9,7	1 1,6
	Zusammen	1107	791 71,5	6 0,8	785	356 45,4	196 25,0	47 6,0	48 6,1
237019	Dornstetten, Stadt Ohne Briefwahl	4807	3071 (68,6)	22 0,7	3049	1362 44,7	805 26,4	213 7,0	167 5,5
237024	Empfingen Ohne Briefwahl	2307	1507 (67,8)	26 1,7	1481	616 41,6	331 22,3	102 6,9	49 3,3
	Briefwahl		75	1 1,3	74	34 45,9	23 31,1	2 2,7	5 6,8
	Zusammen	2307	1582 68,6	27 1,7	1555	650 41,8	354 22,8	104 6,7	54 3,5
237027	Eutingen im Gäu Ohne Briefwahl	3141	2109 (70,0)	28 1,3	2081	965 46,4	434 20,9	160 7,7	65 3,1
	Briefwahl		113	0 0,0	113	51 45,1	19 16,8	10 8,8	8 7,1
	Zusammen	3141	2222 70,7	28 1,3	2194	1016 46,3	453 20,6	170 7,7	73 3,3
237028	Freudenstadt, Stadt Ohne Briefwahl	16685	9980 (66,9)	91 0,9	9889	4225 42,7	3035 30,7	704 7,1	501 5,1
	Briefwahl		1669	11 0,7	1658	858 51,7	412 24,8	119 7,2	91 5,5
	Zusammen	16685	11649 69,8	102 0,9	11547	5083 44,0	3447 29,9	823 7,1	592 5,1
237030	Glatten Ohne Briefwahl	1809	1129 (66,2)	13 1,2	1116	460 41,2	274 24,6	59 5,3	67 6,0
	Briefwahl		94	0 0,0	94	44 46,8	26 27,7	4 4,3	2 2,1
	Zusammen	1809	1223 67,6	13 1,1	1210	504 41,7	300 24,8	63 5,2	69 5,7
237032	Grömbach Ohne Briefwahl	433	307 (72,7)	5 1,6	302	152 50,3	55 18,2	11 3,6	13 4,3
237040	Horb am Neckar, Stadt Ohne Briefwahl	16367	10991 (71,5)	138 1,3	10853	4788 44,1	2719 25,1	699 6,4	396 3,6
	Briefwahl		936	8 0,9	928	436 47,0	223 24,0	67 7,2	54 5,8
	Zusammen	16367	11927 72,9	146 1,2	11781	5224 44,3	2942 25,0	766 6,5	450 3,8
237045	Loßburg Ohne Briefwahl	4264	2787 (71,8)	25 0,9	2762	1232 44,6	692 25,1	197 7,1	147 5,3
	Briefwahl		359	2 0,6	357	152 42,6	99 27,7	33 9,2	19 5,3
	Zusammen	4264	3146 73,8	27 0,9	3119	1384 44,4	791 25,4	230 7,4	166 5,3
237054	Pfalzgrafenweiler Ohne Briefwahl	4158	2751 (70,3)	21 0,8	2730	1265 46,3	599 21,9	171 6,3	156 5,7
237061	Schopfloch Ohne Briefwahl	1658	1024 (63,7)	8 0,8	1016	493 48,5	173 17,0	43 4,2	48 4,7
237073	Seewald Ohne Briefwahl	1659	992 (67,2)	12 1,2	980	519 53,0	187 19,1	48 4,9	49 5,0
	Briefwahl		162	2 1,2	160	106 66,3	29 18,1	9 5,6	3 1,9
	Zusammen	1659	1154 69,6	14 1,2	1140	625 54,8	216 18,9	57 5,0	52 4,6
237074	Waldachtal Ohne Briefwahl	4106	2528 (64,6)	28 1,1	2500	1233 49,3	429 17,2	149 6,0	89 3,6
	Briefwahl		182	0 0,0	182	101 55,5	33 18,1	8 4,4	7 3,8
	Zusammen	4106	2710 66,0	28 1,0	2682	1334 49,7	462 17,2	157 5,9	96 3,6

Stadt- und Landkreisen Baden-Württembergs

w u r d e n a b g e g e b e n f ü r															
AFP 05	LIGA 06	CM 07	DKP 08	Dt. Liga 09	DIE GRAUEN 10	REP 11	NPD 12	NO 13	ÖDP 14	PBC 15	Einzelbew. 16	Schl.			
Anz. %	Anz. %	Anz. %	Anz. %	Anz. %	Anz. %	Anz. %	Anz. %	Anz. %	Anz. %	Anz. %	Anz. %				
															237
					10 1,4	50 6,9	10 1,4		26 3,6	30 4,1				237008	
					1 1,6	2 3,2			2 3,2	7 11,3					
					11 1,4	52 6,6	10 1,3		28 3,6	37 4,7					
					46 1,5	289 9,5	39 1,3		84 2,8	44 1,4				237019	
					26 1,8	264 17,8	33 2,2		48 3,2	12 0,8				237024	
					1 1,4	6 8,1	3 4,1								
					27 1,7	270 17,4	36 2,3		48 3,1	12 0,8					
					22 1,1	335 16,1	25 1,2		65 3,1	10 0,5				237027	
					1 0,9	13 11,5	2 1,8		8 7,1	1 0,9					
					23 1,0	348 15,9	27 1,2		73 3,3	11 0,5					
					157 1,6	772 7,8	148 1,5		179 1,8	168 1,7				237028	
					32 1,9	84 5,1	18 1,1		13 0,8	31 1,9					
					189 1,6	856 7,4	166 1,4		192 1,7	199 1,7					
					19 1,7	143 12,8	27 2,4		37 3,3	30 2,7				237030	
					4 4,3	8 8,5	1 1,1		3 3,2	2 2,1					
					23 1,9	151 12,5	28 2,3		40 3,3	32 2,6					
					1 0,3	49 16,2	14 4,6		2 0,7	5 1,7				237032	
					158 1,5	1396 12,9	133 1,2		492 4,5	72 0,7				237040	
					17 1,8	91 9,8	4 0,4		27 2,9	9 1,0					
					175 1,5	1487 12,6	137 1,2		519 4,4	81 0,7					
					42 1,5	262 9,5	51 1,8		72 2,6	67 2,4				237045	
					10 2,8	28 7,8	5 1,4		5 1,4	6 1,7					
					52 1,7	290 9,3	56 1,8		77 2,5	73 2,3					
					26 1,0	324 11,9	31 1,1		54 2,0	104 3,8				237054	
					12 1,2	134 13,2	23 2,3		45 4,4	45 4,4				237061	
					11 1,1	88 9,0	21 2,1		15 1,5	42 4,3				237073	
					1 0,6	7 4,4			1 0,6	4 2,5					
					12 1,1	95 8,3	21 1,8		16 1,4	46 4,0					
					40 1,6	400 16,0	58 2,3		56 2,2	46 1,8				237074	
					1 0,5	17 9,3	6 3,3		4 2,2	5 2,7					
					41 1,5	417 15,5	64 2,4		60 2,2	51 1,9					

Stadtkreis / Landkreis Gemeinde		Wahl- berech- tigte Anz.	Wäh- ler Anz.	Wahl- betei- ligung %	Abgegebene Stimmen Un- gültige Anz. %	Gül- tige Anz.	V o n d e n g ü l t i g e n S t i m m e n				
Schlüssel	Name						CDU 01 Anz. %	SPD 02 Anz. %	GRÜNE 03 Anz. %	FDP/DVP 04 Anz. %	
237	Noch: Landkreis Freudenstadt										
237072	Wörnersberg Ohne Briefwahl	156	102	(69,4)	1 1,0	101	65 64,4	10 9,9	2 2,0	5 5,0	
237999	Nicht aufteilbare Briefwahl		601		1 0,2	600	293 48,8	121 20,2	73 12,2	39 6,5	
237	Landkreis Freudenstadt insgesamt										
	Ohne Briefwahl	81767	51807	(68,3)	522 1,0	51285	22644 44,2	13479 26,3	3357 6,5	2629 5,1	
	Briefwahl		5515		34 0,6	5481	2717 49,6	1317 24,0	436 8,0	323 5,9	
	Zusammen	81767	57322	70,1	556 1,0	56766	25361 44,7	14796 26,1	3793 6,7	2952 5,2	

Stadt- und Landkreisen Baden-Württembergs

w u r d e n a b g e g e b e n f ü r																
AFP 05	LIGA 06	CM 07	DKP 08	Dt. Liga 09	DIE 10	GRAUEN 10	REP 11	NPD 12	NO 13	ÖDP 14	PBC 15	Einzelbew. 16	Schl.			
Anz. %	Anz. %	Anz. %	Anz. %	Anz. %	Anz. %	Anz. %	Anz. %	Anz. %	Anz. %	Anz. %	Anz. %	Anz. %				
													237			
					1	1,0	9	8,9	1	1,0		8	7,9	237072		
					3	0,5	30	5,0	6	1,0		16	2,7	19	3,2	237999
					720	1,4	5478	10,7	748	1,5		1396	2,7	834	1,6	237
					93	1,7	336	6,1	59	1,1		98	1,8	102	1,9	
					813	1,4	5814	10,2	807	1,4		1494	2,6	936	1,6	

Stadtkreis / Landkreis Gemeinde		Wahl- berech- tigte Anz.	Wäh- ler Anz.	Wahl- betei- ligung %	Abgegebene Un- gültige Anz. %	Stimmen Gül- tige Anz.	V o n d e n g ü l t i g e n S t i m m e n		FDP/DVP	
Schlüssel	Name						CDU 01	SPD 02	GRÜNE 03	FDP/DVP 04
							Anz. %	Anz. %	Anz. %	Anz. %
Region Südlicher Oberrhein										
311000	Freiburg im Breisgau, Stadt Ohne Briefwahl	138690	75360	(62,8)	830 1,1	74530	20723 27,8	25420 34,1	14466 19,4	3556 4,8
	Briefwahl		17351		117 0,7	17234	5300 30,8	4716 27,4	4599 26,7	1008 5,8
	Zusammen	138690	92711	66,8	947 1,0	91764	26023 28,4	30136 32,8	19065 20,8	4564 5,0
315	Landkreis Breisgau-Hochschwarzwald									
315003	Au Ohne Briefwahl	854	528	(70,4)	12 2,3	516	217 42,1	124 24,0	92 17,8	21 4,1
	Briefwahl		100		0 0,0	100	46 46,0	25 25,0	18 18,0	2 2,0
	Zusammen	854	628	73,5	12 1,9	616	263 42,7	149 24,2	110 17,9	23 3,7
315004	Auggen Ohne Briefwahl	1545	1014	(69,9)	7 0,7	1007	352 35,0	301 29,9	68 6,8	105 10,4
	Briefwahl		94		0 0,0	94	36 38,3	23 24,5	11 11,7	12 12,8
	Zusammen	1545	1108	71,7	7 0,6	1101	388 35,2	324 29,4	79 7,2	117 10,6
315006	Bad Krozingen Ohne Briefwahl	10229	6065	(65,9)	123 2,0	5942	2572 43,3	1650 27,8	484 8,1	387 6,5
	Briefwahl		935		6 0,6	929	447 48,1	214 23,0	66 7,1	75 8,1
	Zusammen	10229	7000	68,4	129 1,8	6871	3019 43,9	1864 27,1	550 8,0	462 6,7
315007	Badenweiler Ohne Briefwahl	2814	1642	(65,6)	26 1,6	1616	733 45,4	448 27,7	106 6,6	141 8,7
	Briefwahl		289		2 0,7	287	149 51,9	62 21,6	29 10,1	27 9,4
	Zusammen	2814	1931	68,6	28 1,5	1903	882 46,3	510 26,8	135 7,1	168 8,8
315008	Ballrechten-Dottingen Ohne Briefwahl	1323	935	(75,6)	9 1,0	926	455 49,1	260 28,1	88 9,5	39 4,2
	Briefwahl		81		6 7,4	75	40 53,3	16 21,3	5 6,7	4 5,3
	Zusammen	1323	1016	76,8	15 1,5	1001	495 49,5	276 27,6	93 9,3	43 4,3
315013	Bötzingen Ohne Briefwahl	3380	2161	(67,5)	48 2,2	2113	780 36,9	684 32,4	123 5,8	153 7,2
	Briefwahl		168		0 0,0	168	54 32,1	51 30,4	18 10,7	17 10,1
	Zusammen	3380	2329	68,9	48 2,1	2281	834 36,6	735 32,2	141 6,2	170 7,5
315014	Bollschweil Ohne Briefwahl	1655	1083	(72,0)	6 0,6	1077	478 44,4	288 26,7	138 12,8	56 5,2
	Briefwahl		139		0 0,0	139	59 42,4	38 27,3	19 13,7	9 6,5
	Zusammen	1655	1222	73,8	6 0,5	1216	537 44,2	326 26,8	157 12,9	65 5,3
315015	Breisach am Rhein, Stadt Ohne Briefwahl	7844	4706	(64,5)	85 1,8	4621	1631 35,3	1550 33,5	428 9,3	275 5,0
	Briefwahl		517		3 0,6	514	212 41,2	147 28,6	46 8,9	32 6,2
	Zusammen	7844	5223	66,6	88 1,7	5135	1843 35,9	1697 33,0	474 9,2	307 6,0
315016	Breitnau Ohne Briefwahl	1210	701	(63,4)	8 1,1	693	370 53,4	142 20,5	53 7,6	26 3,8
	Briefwahl		101		2 2,0	99	34 34,3	17 17,2	25 25,3	14 14,1
	Zusammen	1210	802	66,3	10 1,2	792	404 51,0	159 20,1	78 9,8	40 5,1

Stadt- und Landkreisen Baden-Württembergs

w u r d e n a b g e g e b e n f ü r															
AFP 05	LIGA 06	CM 07	DKP 08	Dt.Liga 09	DIE GRAUEN 10	REP 11	NPD 12	NO 13	ÖDP 14	PBC 15	Einzelbew. 16	Schl.			
Anz. %	Anz. %	Anz. %	Anz. %	Anz. %	Anz. %	Anz. %	Anz. %	Anz. %	Anz. %	Anz. %	Anz. %				
					1595 2,1	5381 8,0			2307 3,1	482 0,6		311000			
					313 1,8	647 3,8			564 3,3	87 0,5					
					1908 2,1	6628 7,2			2871 3,1	569 0,6					
												315			
					7 1,4	34 6,6			13 2,5	8 1,6		315003			
					3 3,0	2 2,0			2 2,0	2 2,0					
					10 1,6	36 5,8			15 2,4	10 1,6					
					11 1,1	141 14,0			21 2,1	8 0,8		315004			
					2 2,1	8 8,5				2 2,1					
					13 1,2	149 13,5			21 1,9	10 0,9					
					113 1,9	514 8,7			181 3,0	41 0,7		315006			
					23 2,5	66 7,1			34 3,7	4 0,4					
					136 2,0	580 8,4			215 3,1	45 0,7					
					23 1,4	115 7,1			39 2,4	11 0,7		315007			
					6 2,1	11 3,8			2 0,7	1 0,3					
					29 1,5	126 6,6			41 2,2	12 0,6					
					7 0,8	44 4,8			28 3,0	5 0,5		315008			
					2 2,7	2 2,7			6 8,0						
					9 0,9	46 4,6			34 3,4	5 0,5					
					26 1,2	207 9,8			65 3,1	75 3,5		315013			
					2 1,2	7 4,2			9 5,4	10 6,0					
					28 1,2	214 9,4			74 3,2	85 3,7					
					8 0,7	58 5,4			47 4,4	4 0,4		315014			
					5 3,6	6 4,3			3 2,2						
					13 1,1	64 5,3			50 4,1	4 0,3					
					82 1,8	387 8,4			240 5,2	28 0,6		315015			
					8 1,6	27 5,3			42 8,2						
					90 1,8	414 8,1			282 5,5	28 0,5					
					6 0,9	37 5,3			57 8,2	2 0,3		315016			
						4 4,0			5 5,1						
					6 0,8	41 5,2			62 7,8	2 0,3					

Stadtkreis / Landkreis Gemeinde		Wahl- berech- tigte Anz.	Wäh- ler Anz.	Wahl- betei- ligung %	Abgegebene Un- gültige Anz.	Stimmen Gül- tige Anz.	V o n CDU 01 Anz. %		d e n g ü l t i g e n S t i m m e n SPD 02 Anz. %		GRÜNE 03 Anz. %		FDP/DVP 04 Anz. %		
Schlüssel	Name														
315	Noch: Landkreis Breisgau-Hochschwarzwald														
315020	Buchenbach														
	Ohne Briefwahl	2178	1448	(72,8)	12 0,8	1436	657 45,8	342 23,8	209 14,6	57 4,0					
	Briefwahl		173		0 0,0	173	70 40,5	23 13,3	63 36,4	8 4,6					
	Zusammen	2178	1621	74,4	12 0,7	1609	727 45,2	365 22,7	272 16,9	65 4,0					
315022	Buggingen														
	Ohne Briefwahl	2538	1520	(62,9)	31 2,0	1489	425 28,5	565 37,9	163 10,9	77 5,2					
	Briefwahl		118		0 0,0	118	45 38,1	40 33,9	20 16,9	2 1,7					
	Zusammen	2538	1638	64,5	31 1,9	1607	470 29,2	605 37,6	183 11,4	79 4,9					
315028	Ebringen														
	Ohne Briefwahl	1672	1165	(75,0)	10 0,9	1155	474 41,0	368 31,9	141 12,2	53 4,6					
	Briefwahl		115		0 0,0	115	44 38,3	26 22,6	23 20,0	7 6,1					
	Zusammen	1672	1280	76,6	10 0,8	1270	518 40,8	394 31,0	164 12,9	60 4,7					
315131	Ehrenkirchen														
	Ohne Briefwahl	4604	2966	(69,0)	43 1,4	2923	1220 41,7	867 29,7	323 11,1	136 4,7					
	Briefwahl		287		0 0,0	287	122 42,5	74 25,8	50 17,4	21 7,3					
	Zusammen	4604	3253	70,7	43 1,3	3210	1342 41,8	941 29,3	373 11,6	157 4,9					
315030	Eichstetten														
	Ohne Briefwahl	1992	1277	(67,4)	25 2,0	1252	418 33,4	371 29,6	101 8,1	105 8,4					
	Briefwahl		94		1 1,1	93	36 38,7	25 26,9	12 12,9	6 6,5					
	Zusammen	1992	1371	68,8	26 1,9	1345	454 33,8	396 29,4	113 8,4	111 8,3					
315031	Eisenbach (Hochschwarzwald)														
	Ohne Briefwahl	1669	1039	(66,1)	15 1,4	1024	485 47,4	282 27,5	93 9,1	30 2,9					
	Briefwahl		97		0 0,0	97	46 47,4	18 18,6	11 11,3	8 8,2					
	Zusammen	1669	1136	68,1	15 1,3	1121	531 47,4	300 26,8	104 9,3	38 3,4					
315033	Eschbach														
	Ohne Briefwahl	1110	666	(64,6)	7 1,1	659	273 41,4	224 34,0	44 6,7	29 4,4					
	Briefwahl		76		0 0,0	76	48 63,2	16 21,1	5 6,6	1 1,3					
	Zusammen	1110	742	66,8	7 0,9	735	321 43,7	240 32,7	49 6,7	30 4,1					
315037	Feldberg (Schwarzwald)														
	Ohne Briefwahl	1328	610	(52,9)	5 0,8	605	252 41,7	157 26,0	56 9,3	39 6,4					
	Briefwahl		167		2 1,2	165	88 53,3	28 17,0	18 10,9	11 6,7					
	Zusammen	1328	777	58,5	7 0,9	770	340 44,2	185 24,0	74 9,6	50 6,5					
315039	Friedenweiler														
	Ohne Briefwahl	1400	913	(70,6)	17 1,9	896	420 46,9	247 27,6	69 7,7	38 4,2					
	Briefwahl		100		1 1,0	99	55 55,6	26 26,3	10 10,1	7 7,1					
	Zusammen	1400	1013	72,4	18 1,8	995	475 47,7	273 27,4	79 7,9	45 4,5					
315041	Glottertal														
	Ohne Briefwahl	2167	1377	(67,1)	17 1,2	1360	738 54,3	253 18,6	131 9,6	61 4,5					
	Briefwahl		109		1 0,9	108	48 44,4	27 25,0	15 13,9	4 3,7					
	Zusammen	2167	1486	68,6	18 1,2	1468	786 53,5	280 19,1	146 9,9	65 4,4					
315043	Gottenheim														
	Ohne Briefwahl	1783	1157	(68,4)	21 1,8	1136	432 38,0	368 32,4	156 13,7	30 2,6					
	Briefwahl		85		0 0,0	85	29 34,1	29 34,1	16 18,8	3 3,5					
	Zusammen	1783	1242	69,7	21 1,7	1221	461 37,8	397 32,5	172 14,1	33 2,7					

Stadt- und Landkreisen Baden-Württembergs

w u r d e n a b g e g e b e n f ü r															
AFP 05	LIGA 06	CM 07	DKP 08	Dt. Liga 09	DIE GRAUEN 10	REP 11	NPD 12	NO 13	ÖDP 14	PBC 15	Einzelbew. 16	Schl.			
Anz. %	Anz. %	Anz. %	Anz. %	Anz. %	Anz. %	Anz. %	Anz. %	Anz. %	Anz. %	Anz. %	Anz. %				
															315
					14 1,0	64 4,5			91 6,3	2 0,1					315020
					2 1,2	1 0,6			6 3,5						
					16 1,0	65 4,0			97 6,0	2 0,1					
					18 1,2	179 12,0			38 2,6	24 1,6					315022
					4 3,4	6 5,1			1 0,8						
					22 1,4	185 11,5			39 2,4	24 1,5					
					15 1,3	60 5,2			31 2,7	13 1,1					315028
					3 2,6	4 3,5			7 6,1	1 0,9					
					18 1,4	64 5,0			38 3,0	14 1,1					
					31 1,1	229 7,8			99 3,4	18 0,6					315131
					1 0,3	8 2,8			10 3,5	1 0,3					
					32 1,0	237 7,4			109 3,4	19 0,6					
					17 1,4	132 10,5			45 3,6	63 5,0					315030
						11 11,8			2 2,2	1 1,1					
					17 1,3	143 10,6			47 3,5	64 4,8					
					12 1,2	67 6,5			49 4,8	6 0,6					315031
					3 3,1	3 3,1			7 7,2	1 1,0					
					15 1,3	70 6,2			56 5,0	7 0,6					
					6 0,9	54 8,2			26 3,9	3 0,5					315033
					1 1,3	1 1,3			4 5,3						
					7 1,0	55 7,5			30 4,1	3 0,4					
					10 1,7	48 7,9			38 6,3	5 0,8					315037
					3 1,8	8 4,8			9 5,5						
					13 1,7	56 7,3			47 6,1	5 0,6					
					9 1,0	60 6,7			44 4,9	9 1,0					315039
					1 1,0										
					10 1,0	60 6,0			44 4,4	9 0,9					
					19 1,4	114 8,4			39 2,9	5 0,4					315041
					3 2,8	5 4,6			6 5,6						
					22 1,5	119 8,1			45 3,1	5 0,3					
					11 1,0	99 8,7			36 3,2	4 0,4					315043
					1 1,2	6 7,1			1 1,2						
					12 1,0	105 8,6			37 3,0	4 0,3					

Stadtkreis / Landkreis Gemeinde	Wahl- berech- tigte Anz.	Wäh- ler Anz.	Wahl- betei- ligung %	Abgegebene Un- gültige Anz. %	Stimmen Gül- tige Anz.	Von CDU 01 Anz. %	den gültigen SPD 02 Anz. %	Stimmen GRÜNE 03 Anz. %	FDP/DVP 04 Anz. %	
Schlüssel	Name									
315	Noch: Landkreis Breisgau-Hochschwarzwald									
315047	Gundelfingen Ohne Briefwahl	8418	5171	(68,3)	50 1,0	5121	1537 30,0	1684 32,9	878 17,1	374 7,3
315048	Hartheim Ohne Briefwahl	2588	1557	(63,8)	22 1,4	1535	641 41,8	429 27,9	98 6,4	57 3,7
	Briefwahl		134		1 0,7	133	58 43,6	26 19,5	25 18,8	10 7,5
	Zusammen	2588	1691	65,3	23 1,4	1668	699 41,9	455 27,3	123 7,4	67 4,0
315050	Heitersheim, Stadt Ohne Briefwahl	3565	2266	(71,6)	33 1,5	2233	840 37,6	715 32,0	214 9,6	113 5,1
	Briefwahl		382		2 0,5	380	214 56,3	94 24,7	33 8,7	22 5,8
	Zusammen	3565	2648	74,3	35 1,3	2613	1054 40,3	809 31,0	247 9,5	135 5,2
315051	Heuweiller Ohne Briefwahl	712	439	(65,9)	7 1,6	432	204 47,2	107 24,8	52 12,0	11 2,5
315052	Hinterzarten Ohne Briefwahl	1658	913	(63,6)	11 1,2	902	434 48,1	210 23,3	114 12,6	63 7,0
	Briefwahl		198		2 1,0	196	95 48,5	24 12,2	33 16,8	13 6,6
	Zusammen	1658	1111	67,0	13 1,2	1098	529 48,2	234 21,3	147 13,4	76 6,9
315056	Horben Ohne Briefwahl	735	422	(63,6)	3 0,7	419	189 45,1	137 32,7	39 9,3	21 5,0
	Briefwahl		68		0 0,0	68	33 48,5	10 14,7	15 22,1	2 2,9
	Zusammen	735	490	66,7	3 0,6	487	222 45,6	147 30,2	54 11,1	23 4,7
315059	Ihringen Ohne Briefwahl	3945	2656	(71,9)	54 2,0	2602	716 27,5	736 28,3	325 12,5	453 17,4
	Briefwahl		264		5 1,9	259	75 29,0	77 29,7	35 13,5	46 17,8
	Zusammen	3945	2920	74,0	59 2,0	2861	791 27,6	813 28,4	360 12,6	499 17,4
315064	Kirchzarten Ohne Briefwahl	6793	4371	(73,6)	69 1,6	4302	1511 35,1	1260 29,3	792 18,4	228 5,3
	Briefwahl		793		17 2,1	776	334 43,0	178 22,9	171 22,0	25 3,2
	Zusammen	6793	5164	76,0	86 1,7	5078	1845 36,3	1438 28,3	963 19,0	253 5,0
315068	Lenzkirch Ohne Briefwahl	3685	1950	(59,5)	24 1,2	1926	831 43,1	567 29,4	198 10,3	101 5,2
	Briefwahl		381		4 1,0	377	228 60,5	72 19,1	31 8,2	24 6,4
	Zusammen	3685	2331	63,3	28 1,2	2303	1059 46,0	639 27,7	229 9,9	125 5,4
315070	Löffingen, Stadt Ohne Briefwahl	5132	3095	(63,5)	56 1,8	3039	1272 41,9	956 31,5	282 9,3	247 8,1
	Briefwahl		238		2 0,8	236	87 36,9	76 32,2	22 9,3	23 9,7
	Zusammen	5132	3333	64,9	58 1,7	3275	1359 41,5	1032 31,5	304 9,3	270 8,2
315132	March Ohne Briefwahl	6111	3781	(66,8)	56 1,5	3725	1169 31,4	1345 36,1	504 13,5	187 5,0
	Briefwahl		439		0 0,0	439	159 36,2	148 33,7	61 13,9	29 6,6
	Zusammen	6111	4220	69,1	56 1,3	4164	1328 31,9	1493 35,9	565 13,6	216 5,2
315072	Merdingen Ohne Briefwahl	1822	1116	(65,1)	43 3,9	1073	456 42,5	256 23,9	118 11,0	85 7,9
	Briefwahl		101		0 0,0	101	41 40,6	24 23,8	14 13,9	11 10,9
	Zusammen	1822	1217	66,8	43 3,5	1174	497 42,3	280 23,9	132 11,2	96 8,2

Stadt- und Landkreisen Baden-Württembergs

w u r d e n a b g e g e b e n f ü r															
AFP 05	LIGA 06	CM 07	DKP 08	Dt.Liga 09	DIE GRAUEN 10	REP 11	NPD 12	NO 13	ÖDP 14	PBC 15	Einzelbew. 16	Schl.			
Anz. %	Anz. %	Anz. %	Anz. %	Anz. %	Anz. %	Anz. %	Anz. %	Anz. %	Anz. %	Anz. %	Anz. %				
															315
					89 1,7	398 7,8			98 1,9	63 1,2					315047
					20 1,3	197 12,8			83 5,4	10 0,7					315048
						6 4,5			6 4,5	2 1,5					
					20 1,2	203 12,2			89 5,3	12 0,7					
					18 0,8	225 10,1			90 4,0	18 0,8					315050
					2 0,5	10 2,6			4 1,1	1 0,3					
					20 0,8	235 9,0			94 3,6	19 0,7					
					4 0,9	25 5,8			23 5,3	6 1,4					315051
					7 0,8	35 3,9			38 4,2	1 0,1					315052
					6 3,1	9 4,6			9 4,6	7 3,6					
					13 1,2	44 4,0			47 4,3	8 0,7					
						24 5,7			8 1,9	1 0,2					315056
					3 4,4	3 4,4			2 2,9						
					3 0,6	27 5,5			10 2,1	1 0,2					
					20 0,8	236 9,1			60 2,3	56 2,2					315059
					5 1,9	13 5,0			4 1,5	4 1,5					
					25 0,9	249 8,7			64 2,2	60 2,1					
					62 1,4	237 5,5			177 4,1	35 0,8					315064
					17 2,2	20 2,6			22 2,8	9 1,2					
					79 1,6	257 5,1			199 3,9	44 0,9					
					20 1,0	136 7,1			64 3,3	9 0,5					315068
					3 0,8	11 2,9			6 1,6	2 0,5					
					23 1,0	147 6,4			70 3,0	11 0,5					
					34 1,1	158 5,2			73 2,4	17 0,6					315070
					4 1,7	15 6,4			9 3,8						
					38 1,2	173 5,3			82 2,5	17 0,5					
					69 1,9	313 8,4			113 3,0	25 0,7					315132
					5 1,1	18 4,1			16 3,6	3 0,7					
					74 1,8	331 7,9			129 3,1	28 0,7					
					4 0,4	83 7,7			63 5,9	8 0,7					315072
						4 4,0			7 6,9						
					4 0,3	87 7,4			70 6,0	8 0,7					

Stadtkreis / Landkreis Gemeinde		Wahl- berech- tigte Anz.	Wäh- ler Anz.	Wahl- betei- ligung %	Abgegebene Stimmen		V o n d e n g ü l t i g e n S t i m m e n								
Schlüssel	Name				Un- gültige Anz.	Gül- tige Anz.	CDU 01 Anz.	%	SPD 02 Anz.	%	GRÜNE 03 Anz.	%	FDP/DVP 04 Anz.	%	
315 Noch: Landkreis Breisgau-Hochschwarzwald															
315073	Merzhausen														
	Ohne Briefwahl	3478	2194	(73,1)	30	1,4	2164	814	37,6	591	27,3	377	17,4	166	7,7
	Briefwahl		454		4	0,9	450	165	36,7	115	25,6	103	22,9	43	9,6
	Zusammen	3478	2648	76,1	34	1,3	2614	979	37,5	706	27,0	480	18,4	209	8,0
315074	Müllheim, Stadt														
	Ohne Briefwahl	10974	6719	(66,2)	71	1,1	6648	2360	35,5	2206	33,2	622	9,4	375	5,6
	Briefwahl		727		6	0,8	721	277	38,4	204	28,3	106	14,7	61	8,5
	Zusammen	10974	7446	67,9	77	1,0	7369	2637	35,8	2410	32,7	728	9,9	436	5,9
315130	Münstertal/Schwarzwald														
	Ohne Briefwahl	3844	2207	(64,1)	34	1,5	2173	1039	47,8	641	29,5	190	8,7	86	4,0
	Briefwahl		389		19	4,9	370	274	74,1	46	12,4	28	7,6	7	1,9
	Zusammen	3844	2596	67,5	53	2,0	2543	1313	51,6	687	27,0	218	8,6	93	3,7
315076	Neuenburg am Rhein, Stadt														
	Ohne Briefwahl	6533	3809	(62,1)	65	1,7	3744	1487	39,7	1263	33,7	266	7,1	167	4,5
	Briefwahl		377		1	0,3	376	168	44,7	123	32,7	23	6,1	11	2,9
	Zusammen	6533	4186	64,1	66	1,6	4120	1655	40,2	1386	33,6	289	7,0	178	4,3
315084	Oberried														
	Ohne Briefwahl	1997	1337	(71,5)	22	1,6	1315	717	54,5	313	23,8	113	8,6	40	3,0
	Briefwahl		119		0	0,0	119	62	52,1	26	21,8	16	13,4	5	4,2
	Zusammen	1997	1456	72,9	22	1,5	1434	779	54,3	339	23,6	129	9,0	45	3,1
315089	Pfaffenweiler														
	Ohne Briefwahl	1993	1392	(74,8)	23	1,7	1369	627	45,8	421	30,8	152	11,1	52	3,8
	Briefwahl		123		1	0,8	122	45	36,9	37	30,3	25	20,5	10	8,2
	Zusammen	1993	1515	76,0	24	1,6	1491	672	45,1	458	30,7	177	11,9	62	4,2
315094	St. Märgen														
	Ohne Briefwahl	1386	884	(67,9)	14	1,6	870	512	58,9	143	16,4	72	8,3	29	3,3
	Briefwahl		78		1	1,3	77	33	42,9	12	15,6	11	14,3	5	6,5
	Zusammen	1386	962	69,4	15	1,6	947	545	57,6	155	16,4	83	8,8	34	3,6
315095	St. Peter														
	Ohne Briefwahl	1708	1099	(69,6)	16	1,5	1083	578	53,4	218	20,1	88	8,1	39	3,6
	Briefwahl		124		0	0,0	124	57	46,0	27	21,8	20	16,1	6	4,8
	Zusammen	1708	1223	71,6	16	1,3	1207	635	52,6	245	20,3	108	8,9	45	3,7
315098	Schallstadt														
	Ohne Briefwahl	3901	2531	(69,7)	28	1,1	2503	683	27,3	846	33,8	350	14,0	205	8,2
	Briefwahl		243		0	0,0	243	86	35,4	65	26,7	48	19,8	18	7,4
	Zusammen	3901	2774	71,1	28	1,0	2746	769	28,0	911	33,2	398	14,5	223	8,1
315102	Schluchsee														
	Ohne Briefwahl	1925	1051	(60,3)	17	1,6	1034	481	46,5	330	31,9	61	5,9	53	5,1
	Briefwahl		169		2	1,2	167	83	49,7	44	26,3	20	12,0	7	4,2
	Zusammen	1925	1220	63,4	19	1,6	1201	564	47,0	374	31,1	81	6,7	60	5,0
315107	Sölden														
	Ohne Briefwahl	772	504	(72,9)	7	1,4	497	230	46,3	126	25,4	75	15,1	24	4,8
	Briefwahl		74		0	0,0	74	27	36,5	20	27,0	16	21,6	2	2,7
	Zusammen	772	578	74,9	7	1,2	571	257	45,0	146	25,6	91	15,9	26	4,6

Stadt- und Landkreisen Baden-Württembergs

w u r d e n a b g e g e b e n f ü r													
AFP 05	LIGA 06	CM 07	DKP 08	Dt. Liga 09	DIE GRAUEN 10	REP 11	NPD 12	NO 13	ÖDP 14	PBC 15	Einzelbew. 16	Schl.	
Anz. %	Anz. %	Anz. %	Anz. %	Anz. %	Anz. %	Anz. %	Anz. %	Anz. %	Anz. %	Anz. %	Anz. %		
												315	
					37 1,7	112 5,2			56 2,6	11 0,5		315073	
					7 1,6	9 2,0			7 1,6	1 0,2			
					44 1,7	121 4,6			63 2,4	12 0,5			
					93 1,4	724 10,9			176 2,6	92 1,4		315074	
					8 1,1	40 5,5			20 2,8	5 0,7			
					101 1,4	764 10,4			196 2,7	97 1,3			
					16 0,7	124 5,7			62 2,9	15 0,7		315130	
					1 0,3	7 1,9			6 1,6	1 0,3			
					17 0,7	131 5,2			68 2,7	16 0,6			
					51 1,4	377 10,1			94 2,5	39 1,0		315076	
					6 1,6	32 8,5			10 2,7	3 0,8			
					57 1,4	409 9,9			104 2,5	42 1,0			
					12 0,9	76 5,8			36 2,7	8 0,6		315084	
						2 1,7			8 6,7				
					12 0,8	78 5,4			44 3,1	8 0,6			
					12 0,9	70 5,1			25 1,8	10 0,7		315089	
					1 0,8	2 1,6			2 1,6				
					13 0,9	72 4,8			27 1,8	10 0,7			
					11 1,3	56 6,4			45 5,2	2 0,2		315094	
					2 2,6	7 9,1			7 9,1				
					13 1,4	63 6,7			52 5,5	2 0,2			
					6 0,6	65 6,0			83 7,7	6 0,6		315095	
						2 1,6			7 5,6	5 4,0			
					6 0,5	67 5,6			90 7,5	11 0,9			
					31 1,2	227 9,1			101 4,0	60 2,4		315098	
					1 0,4	8 3,3			7 2,9	10 4,1			
					32 1,2	235 8,6			108 3,9	70 2,5			
					8 0,8	60 5,8			36 3,5	5 0,5		315102	
					3 1,8				8 4,8	2 1,2			
					11 0,9	60 5,0			44 3,7	7 0,6			
					4 0,8	21 4,2			16 3,2	1 0,2		315107	
					3 4,1	2 2,7			3 4,1	1 1,4			
					7 1,2	23 4,0			19 3,3	2 0,4			

Stadtkreis / Landkreis Gemeinde		Wahl- berech- tigte Anz.	Wäh- ler Anz.	Wahl- betei- ligung %	Abgegebene Un- gültige Anz.	Stimmen Gül- tige Anz.	Von CDU 01 Anz.	den SPD 02 Anz.	gültigen GRÜNE 03 Anz.	Stimmen FDP/DVP 04 Anz.				
Schlüssel	Name						%	%	%	%				
315	Noch: Landkreis Breisgau-Hochschwarzwald													
315108	Staufen im Breisgau, Stadt Ohne Briefwahl	5016	3103	(70,2)	40	3063	1197	39,1	910	29,7	371	12,1	188	6,1
	Briefwahl		559		5	554	272	49,1	130	23,5	65	11,7	37	6,7
	Zusammen	5016	3662	73,0	45	3617	1469	40,6	1040	28,8	436	12,1	225	6,2
315109	Stegen Ohne Briefwahl	2964	1958	(74,4)	15	1943	758	39,0	470	24,2	305	15,7	127	6,5
	Briefwahl		311		0	311	120	38,6	75	24,1	61	19,6	24	7,7
	Zusammen	2964	2269	76,6	15	2254	878	39,0	545	24,2	366	16,2	151	6,7
315111	Sulzburg, Stadt Ohne Briefwahl	1840	1193	(69,5)	20	1173	354	30,2	400	34,1	149	12,7	106	9,0
	Briefwahl		115		10	105	30	28,6	35	33,3	15	14,3	8	7,6
	Zusammen	1840	1308	71,1	30	1278	384	30,0	435	34,0	164	12,8	114	8,9
315113	Titisee-Neustadt, Stadt Ohne Briefwahl	8874	5086	(63,9)	85	5001	1807	36,1	1807	36,1	580	11,6	225	4,5
	Briefwahl		868		7	861	303	35,2	300	34,8	120	13,9	43	5,0
	Zusammen	8874	5954	67,1	92	5862	2110	36,0	2107	35,9	700	11,9	268	4,6
315115	Umkirch Ohne Briefwahl	3694	2225	(65,2)	53	2172	729	33,6	809	37,2	239	11,0	92	4,2
	Briefwahl		262		4	258	83	32,2	94	36,4	50	19,4	11	4,3
	Zusammen	3694	2487	67,3	57	2430	812	33,4	903	37,2	289	11,9	103	4,2
315133	Vogtsburg im Kaiserstuhl, Stadt Ohne Briefwahl	4295	2901	(70,5)	48	2853	1455	51,0	571	20,0	230	8,1	203	7,1
	Briefwahl		170		4	166	85	51,2	31	18,7	24	14,5	12	7,2
	Zusammen	4295	3071	71,5	52	3019	1540	51,0	602	19,9	254	8,4	215	7,1
315125	Wittnau Ohne Briefwahl	940	634	(74,6)	9	625	272	43,5	142	22,7	99	15,8	50	8,0
	Briefwahl		85		0	85	35	41,2	27	31,8	12	14,1	3	3,5
	Zusammen	940	719	76,5	9	710	307	43,2	169	23,8	111	15,6	53	7,5
315999	Nicht aufteilbare Briefwahl		845		6	839	270	32,2	231	27,5	165	19,7	69	8,2
315	Landkreis Breisgau-Hochschwarzwald insgesamt Ohne Briefwahl	164593	101537	(67,3)	1552	99985	39282	39,3	30100	30,1	11019	11,0	6025	6,0
	Briefwahl		12935		127	12808	5507	43,0	3296	25,7	1848	14,4	857	6,7
	Zusammen	164593	114472	69,5	1679	112793	44789	39,7	33396	29,6	12867	11,4	6882	6,1
316	Landkreis Emmendingen													
316002	Bahlingen Ohne Briefwahl	2583	1581	(63,5)	34	1547	440	28,4	653	42,2	164	10,6	81	5,2
	Briefwahl		88		1	87	25	28,7	31	35,6	11	12,6	5	5,7
	Zusammen	2583	1669	64,6	35	1634	465	28,5	684	41,9	175	10,7	86	5,3
316003	Biederbach Ohne Briefwahl	1133	633	(56,9)	12	621	407	65,5	98	15,8	40	6,4	22	3,5

Stadtkreis / Landkreis Gemeinde	Wahl- berech- tigte Anz.	Wäh- ler Anz.	Wahl- betei- ligung %	Abgegebene Stimmen		V o n d e n g ü l t i g e n S t i m m e n									
				Un- gültige Anz.	Gül- tige Anz.	CDU 01 Anz.	%	SPD 02 Anz.	%	GRÜNE 03 Anz.	%	FDP/DVP 04 Anz.	%		
Schlüssel	Name														
316	Noch: Landkreis Emmendingen														
316009	Denzlingen														
	Ohne Briefwahl	8934	5393	(66,1)	86	1,6	5307	1564	29,5	2043	38,5	648	12,2	405	7,6
	Briefwahl		726		6	0,8	720	242	33,6	211	29,3	106	14,7	87	12,1
	Zusammen	8934	6119	68,5	92	1,5	6027	1806	30,0	2254	37,4	754	12,5	492	8,2
316010	Elzach, Stadt														
	Ohne Briefwahl	5161	3290	(66,5)	80	2,4	3210	1879	58,5	787	24,5	261	8,1	100	3,1
	Briefwahl		201		1	0,5	200	100	50,0	63	31,5	23	11,5	5	2,5
	Zusammen	5161	3491	67,6	81	2,3	3410	1979	58,0	850	24,9	284	8,3	105	3,1
316011	Emmendingen, Stadt														
	Ohne Briefwahl	18087	10804	(64,5)	145	1,3	10659	3237	30,4	4390	41,2	1238	11,6	613	5,8
	Briefwahl		1246		7	0,6	1239	493	39,8	386	31,2	165	13,3	93	7,5
	Zusammen	18087	12050	66,6	152	1,3	11898	3730	31,3	4776	40,1	1403	11,8	706	5,9
316012	Endingen, Stadt														
	Ohne Briefwahl	5988	3896	(68,1)	88	2,3	3808	1639	43,0	1049	27,5	406	10,7	305	8,0
	Briefwahl		246		3	1,2	243	135	55,6	52	21,4	29	11,9	20	8,2
	Zusammen	5988	4142	69,2	91	2,2	4051	1774	43,8	1101	27,2	435	10,7	325	8,0
316013	Forchheim														
	Ohne Briefwahl	833	465	(56,7)	21	4,5	444	196	44,1	115	25,9	40	9,0	35	7,9
316054	Freiamt														
	Ohne Briefwahl	3128	1940	(64,9)	25	1,3	1915	975	50,9	531	27,7	90	4,7	98	5,1
	Briefwahl		135		1	0,7	134	75	56,0	40	29,9	7	5,2	3	2,2
	Zusammen	3128	2075	66,3	26	1,3	2049	1050	51,2	571	27,9	97	4,7	101	4,9
316014	Gutach im Breisgau														
	Ohne Briefwahl	2877	1810	(66,0)	36	2,0	1774	887	50,0	457	25,8	190	10,7	77	4,3
	Briefwahl		125		0	0,0	125	58	46,4	32	25,6	19	15,2	5	4,0
	Zusammen	2877	1935	67,3	36	1,9	1899	945	49,8	489	25,8	209	11,0	82	4,3
316017	Herbolzheim, Stadt														
	Ohne Briefwahl	6387	3962	(64,8)	57	1,4	3905	1528	39,1	1299	33,3	343	8,8	193	4,9
	Briefwahl		252		2	0,8	250	115	46,0	68	27,2	29	11,6	14	5,6
	Zusammen	6387	4214	66,0	59	1,4	4155	1643	39,5	1367	32,9	372	9,0	207	5,0
316020	Kenzingen, Stadt														
	Ohne Briefwahl	6004	3651	(64,4)	68	1,9	3583	1422	39,7	1227	34,2	424	11,8	155	4,3
	Briefwahl		342		1	0,3	341	155	45,5	85	24,9	58	17,0	18	5,3
	Zusammen	6004	3993	66,5	69	1,7	3924	1577	40,2	1312	33,4	482	12,3	173	4,4
316024	Malterdingen														
	Ohne Briefwahl	1842	1025	(58,4)	14	1,4	1011	286	28,3	406	40,2	86	8,5	61	5,0
	Briefwahl		80		0	0,0	80	24	30,0	25	31,3	6	7,5	7	8,8
	Zusammen	1842	1105	60,0	14	1,3	1091	310	28,4	431	39,5	92	8,4	68	6,2
316036	Reute														
	Ohne Briefwahl	1938	1312	(71,2)	35	2,7	1277	586	45,9	414	32,4	110	8,6	50	3,9
	Briefwahl		92		0	0,0	92	37	40,2	33	35,9	9	9,8	8	8,7
	Zusammen	1938	1404	72,4	35	2,5	1369	623	45,5	447	32,7	119	8,7	58	4,2

Stadt- und Landkreisen Baden-Württembergs

w u r d e n a b g e g e b e n f ü r													
AFP 05	LIGA 06	CM 07	DKP 08	Dt. Liga 09	DIE GRAUEN 10	REP 11	NPD 12	NO 13	ÖDP 14	PBC 15	Einzelbew. 16	Schl.	
Anz. %	Anz. %	Anz. %	Anz. %	Anz. %	Anz. %	Anz. %	Anz. %	Anz. %	Anz. %	Anz. %	Anz. %		
													316
		24 0,5				458 8,6			124 2,3	41 0,8			316009
		1 0,1				43 6,0			25 3,5	5 0,7			
		25 0,4				501 8,3			149 2,5	46 0,8			
		9 0,3				114 3,6			42 1,3	18 0,6			316010
						7 3,5			2 1,0				
		9 0,3				121 3,5			44 1,3	18 0,5			
		50 0,5				885 8,3			165 1,5	81 0,8			316011
		3 0,2				70 5,6			24 1,9	5 0,4			
		53 0,4				955 8,0			189 1,6	86 0,7			
		15 0,4				291 7,6			64 1,7	39 1,0			316012
		2 0,8				3 1,2				2 0,8			
		17 0,4				294 7,3			64 1,6	41 1,0			
		2 0,5				51 11,5			4 0,9	1 0,2			316013
		8 0,4				184 9,6			17 0,9	12 0,6			316054
		1 0,7				6 4,5				2 1,5			
		9 0,4				190 9,3			17 0,8	14 0,7			
		3 0,2				125 7,0			28 1,6	7 0,4			316014
						7 5,6			1 0,8	3 2,4			
		3 0,2				132 7,0			29 1,5	10 0,5			
		37 0,9				342 8,8			105 2,7	58 1,5			316017
		4 1,6				13 5,2			6 2,4	1 0,4			
		41 1,0				355 8,5			111 2,7	59 1,4			
		31 0,9				261 7,3			48 1,3	15 0,4			316020
		1 0,3				16 4,7			7 2,1	1 0,3			
		32 0,8				277 7,1			55 1,4	16 0,4			
		8 0,8				118 11,7			12 1,2	34 3,4			316024
						15 18,8			2 2,5	1 1,3			
		8 0,7				133 12,2			14 1,3	35 3,2			
		5 0,4				81 6,3			25 2,0	6 0,5			316036
						3 3,3			1 1,1	1 1,1			
		5 0,4				84 6,1			26 1,9	7 0,5			

Stadtkreis / Landkreis Gemeinde		Wahl- berech- tigte Anz.	Wäh- ler Anz.	Wahl- betei- ligung %	Abgegebene Un- gültige Anz.	Stimmen Gül- tige Anz.	V o n d e n g ü l t i g e n S t i m m e n							
Schlüssel	Name				Anz.	Anz.	CDU 01	SPD 02	GRÜNE 03	FDP/DVP 04				
							Anz.	%	Anz.	%	Anz.	%	Anz.	%
316	Noch: Landkreis Emmendingen													
316053	Rheinhausen													
	Ohne Briefwahl	2444	1556	(65,9)	54	1502	726	48,3	387	25,8	148	9,9	56	3,7
	Briefwahl		81		0	81	46	56,8	13	16,0	11	13,6	0	0,0
	Zusammen	2444	1637	67,0	54	1583	772	48,8	400	25,3	159	10,0	56	3,5
316037	Riegl													
	Ohne Briefwahl	2227	1396	(65,7)	25	1371	462	33,7	569	41,5	135	9,8	54	3,9
	Briefwahl		96		0	96	43	44,8	34	35,4	8	8,3	8	8,3
	Zusammen	2227	1492	67,0	25	1467	505	34,4	603	41,1	143	9,7	62	4,2
316038	Sasbach													
	Ohne Briefwahl	2184	1376	(64,7)	29	1347	507	37,6	402	29,8	158	11,7	126	9,4
	Briefwahl		55		1	54	19	35,2	12	22,2	14	25,9	4	7,4
	Zusammen	2184	1431	65,5	30	1401	526	37,5	414	29,6	172	12,3	130	9,3
316039	Sexau													
	Ohne Briefwahl	2252	1365	(64,5)	17	1348	475	35,2	505	37,5	142	10,5	68	5,0
	Briefwahl		131		0	131	48	36,6	48	36,6	20	15,3	5	3,8
	Zusammen	2252	1496	66,4	17	1479	523	35,4	553	37,4	162	11,0	73	4,9
316042	Simonswald													
	Ohne Briefwahl	2292	1421	(64,2)	24	1397	841	60,2	253	18,1	137	9,8	68	4,9
	Briefwahl		79		2	77	43	55,8	12	15,6	8	10,4	6	7,8
	Zusammen	2292	1500	65,4	26	1474	884	60,0	265	18,0	145	9,8	74	5,0
316043	Teningen													
	Ohne Briefwahl	8389	5104	(63,9)	105	4999	1533	30,7	2116	42,3	496	9,9	237	4,7
	Briefwahl		380		2	378	150	39,7	128	33,9	40	10,6	30	7,9
	Zusammen	8389	5484	65,4	107	5377	1683	31,3	2244	41,7	536	10,0	267	5,0
316045	Vörstetten													
	Ohne Briefwahl	1733	1156	(72,2)	21	1135	288	25,4	465	41,0	140	12,3	91	8,0
	Briefwahl		128		1	127	39	30,7	46	36,2	25	19,7	14	11,0
	Zusammen	1733	1284	74,1	22	1262	327	25,9	511	40,5	165	13,1	105	8,3
316056	Waldkirch, Stadt													
	Ohne Briefwahl	14602	8999	(66,1)	162	8837	3409	38,6	2988	33,8	1250	14,1	413	4,7
	Briefwahl		905		2	903	423	46,8	234	25,9	154	17,1	44	4,9
	Zusammen	14602	9904	67,8	164	9740	3832	39,3	3222	33,1	1404	14,4	457	4,7
316049	Weisweil													
	Ohne Briefwahl	1221	831	(73,4)	15	816	135	16,5	446	54,7	79	9,7	62	7,6
	Briefwahl		89		0	89	23	25,8	34	38,2	11	12,4	12	13,5
	Zusammen	1221	920	75,3	15	905	158	17,5	480	53,0	90	9,9	74	8,2
316055	Winden im Elztal													
	Ohne Briefwahl	1988	1171	(60,6)	42	1129	567	50,2	307	27,2	117	10,4	44	3,9
	Briefwahl		55		1	54	29	53,7	13	24,1	8	14,8	1	1,9
	Zusammen	1988	1226	61,7	43	1183	596	50,4	320	27,0	125	10,6	45	3,8
316051	Wyhl													
	Ohne Briefwahl	2329	1542	(68,9)	56	1486	613	41,3	473	31,8	147	9,9	49	3,3
	Briefwahl		89		1	88	39	44,3	23	26,1	15	17,0	5	5,7
	Zusammen	2329	1631	70,0	57	1574	652	41,4	496	31,5	162	10,3	54	3,4

Stadt- und Landkreisen Baden-Württembergs

w u r d e n a b g e g e b e n f ü r														
AFP 05	LIGA 06	CM 07	DKP 08	Dt.Liga 09	DIE GRAUEN 10	REP 11	NPD 12	NO 13	ÖDP 14	PBC 15	Einzelbew. 16	Schl.		
Anz. %	Anz. %	Anz. %	Anz. %	Anz. %	Anz. %	Anz. %	Anz. %	Anz. %	Anz. %	Anz. %	Anz. %	Anz. %	Anz. %	Anz. %
														316
		10 0,7				131 8,7			38 2,5	6 0,4				316053
		1 1,2				8 9,9			2 2,5					
		11 0,7				139 8,8			40 2,5	6 0,4				
		8 0,6				125 9,1			14 1,0	4 0,3				316037
						3 3,1								
		8 0,5				128 8,7			14 1,0	4 0,3				
		7 0,5				101 7,5			42 3,1	4 0,3				316038
						5 9,3								
		7 0,5				106 7,6			42 3,0	4 0,3				
		1 0,1				127 9,4			22 1,6	8 0,6				316039
						9 6,9			1 0,8					
		1 0,1				136 9,2			23 1,6	8 0,5				
		7 0,5				75 5,4			13 0,9	3 0,2				316042
						7 9,1			1 1,3					
		7 0,5				82 5,6			14 0,9	3 0,2				
		23 0,5				430 8,6			111 2,2	53 1,1				316043
		3 0,8				13 3,4			8 2,1	6 1,6				
		26 0,5				443 8,2			119 2,2	59 1,1				
		2 0,2				88 7,8			38 3,3	23 2,0				316045
						2 1,6			1 0,8					
		2 0,2				90 7,1			39 3,1	23 1,8				
		29 0,3				589 6,7			119 1,3	40 0,5				316056
		2 0,2				27 3,0			17 1,9	2 0,2				
		31 0,3				616 6,3			136 1,4	42 0,4				
		4 0,5				75 9,2			5 0,6	10 1,2				316049
		1 1,1				7 7,9				1 1,1				
		5 0,6				82 9,1			5 0,6	11 1,2				
		6 0,5				67 5,9			17 1,5	4 0,4				316055
						3 5,6								
		6 0,5				70 5,9			17 1,4	4 0,3				
		31 2,1				139 9,4			28 1,9	6 0,4				316051
						5 5,7			1 1,1					
		31 2,0				144 9,1			29 1,8	6 0,4				

Stadtkreis / Landkreis Gemeinde		Wahl- berech- tigte Anz.	Wäh- ler Anz.	Wahl- betei- ligung %	Abgegebene Stimmen		V o n d e n g ü l t i g e n S t i m m e n								
Schlüssel	Name				Un- gültige Anz.	Gül- tige Anz.	CDU 01 Anz.	%	SPD 02 Anz.	%	GRÜNE 03 Anz.	%	FDP/DVP 04 Anz.	%	
316		Noch: Landkreis Emmendingen													
316999	Nicht aufteilbare Briefwahl		27		1	3,7	26	19	73,1	2	7,7	5	19,2	0	0,0
316		Landkreis Emmendingen insgesamt													
	Ohne Briefwahl	106556	65679	(65,3)	1251	1,9	64428	24602	38,2	22380	34,7	6989	10,8	3463	5,4
	Briefwahl		5648		33	0,6	5615	2380	42,4	1625	28,9	781	13,9	394	7,0
	Zusammen	106556	71327	66,9	1284	1,8	70043	26982	38,5	24005	34,3	7770	11,1	3857	5,5
317		Landkreis Ortenaukreis													
317001		Achern, Stadt													
	Ohne Briefwahl	16239	9762	(64,8)	174	1,8	9588	4917	51,3	2738	28,6	635	6,6	330	3,4
	Briefwahl		1105		10	0,9	1095	618	56,4	274	25,0	67	6,1	50	4,6
	Zusammen	16239	10867	66,9	184	1,7	10683	5535	51,8	3012	28,2	702	6,6	380	3,6
317005		Appenweier													
	Ohne Briefwahl	6706	4123	(64,6)	85	2,1	4038	1769	43,8	1284	31,8	362	9,0	138	3,4
	Briefwahl		300		0	0,0	300	119	39,7	115	38,3	27	9,0	15	5,0
	Zusammen	6706	4423	66,0	85	1,9	4338	1888	43,5	1399	32,2	389	9,0	153	3,5
317008		Bad Peterstal-Griesbach													
	Ohne Briefwahl	2465	1477	(69,9)	43	2,9	1434	924	64,4	308	21,5	58	4,0	60	4,2
	Briefwahl		332		3	0,9	329	217	66,0	58	17,6	16	4,9	20	6,1
	Zusammen	2465	1809	73,4	46	2,5	1763	1141	64,7	366	20,8	74	4,2	80	4,5
317009		Berghaupten													
	Ohne Briefwahl	1703	1162	(71,9)	16	1,4	1146	675	58,9	225	19,6	57	5,0	46	4,0
	Briefwahl		85		0	0,0	85	48	56,5	19	22,4	3	3,5	3	3,5
	Zusammen	1703	1247	73,2	16	1,3	1231	723	58,7	244	19,8	60	4,9	49	4,0
317011		Biberach													
	Ohne Briefwahl	2331	1513	(68,8)	35	2,3	1478	780	52,8	382	25,8	97	6,6	49	3,3
	Briefwahl		129		3	2,3	126	67	53,2	28	22,2	10	7,9	8	6,3
	Zusammen	2331	1642	70,4	38	2,3	1604	847	52,8	410	25,6	107	6,7	57	3,6
317021		Durbach													
	Ohne Briefwahl	2879	1983	(71,8)	38	1,9	1945	1042	53,6	519	26,7	149	7,7	84	4,3
	Briefwahl		107		2	1,9	105	51	48,6	28	26,7	11	10,5	9	8,6
	Zusammen	2879	2090	72,6	40	1,9	2050	1093	53,3	547	26,7	160	7,8	93	4,5
317026		Ettenheim, Stadt													
	Ohne Briefwahl	7587	4674	(64,7)	121	2,6	4553	1730	38,0	1700	37,3	387	8,5	186	4,1
	Briefwahl		348		2	0,6	346	128	37,0	141	40,8	27	7,8	23	6,6
	Zusammen	7587	5022	66,2	123	2,4	4899	1858	37,9	1841	37,6	414	8,5	209	4,3
317029		Fischerbach													
	Ohne Briefwahl	1198	740	(64,9)	17	2,3	723	439	60,7	163	22,5	47	6,5	29	4,0
	Briefwahl		58		2	3,4	56	24	42,9	17	30,4	4	7,1	6	10,7
	Zusammen	1198	798	66,6	19	2,4	779	463	59,4	180	23,1	51	6,5	35	4,5
317031		Friesenheim													
	Ohne Briefwahl	8485	5214	(65,0)	116	2,2	5098	2304	45,2	1593	31,2	403	7,9	250	4,9
	Briefwahl		420		2	0,5	418	219	52,4	89	21,3	30	7,2	35	8,4
	Zusammen	8485	5634	66,4	118	2,1	5516	2523	45,7	1682	30,5	433	7,8	285	5,2

Stadt- und Landkreisen Baden-Württembergs

w u r d e n a b g e g e b e n f ü r															
AFP 05	LIGA 06	CM 07	DKP 08	Dt.Liga 09	DIE GRAUEN 10	REP 11	NPD 12	NO 13	ÖDP 14	PBC 15	Einzelbew. 16	Schl.			
Anz. %	Anz. %	Anz. %	Anz. %	Anz. %	Anz. %	Anz. %	Anz. %	Anz. %	Anz. %	Anz. %	Anz. %				
															316
															316999
		329 0,5				5010 7,8			1126 1,7	529 0,8					316
		20 0,4				277 4,9			107 1,9	31 0,6					
		349 0,5				5287 7,5			1233 1,8	560 0,8					
															317
					44 0,5	625 6,5	71 0,7		137 1,4	91 0,9					317001
					4 0,4	39 3,6	6 0,5		28 2,6	9 0,8					
					48 0,4	664 6,2	77 0,7		165 1,5	100 0,9					
					19 0,5	290 7,2	86 2,1		79 2,0	11 0,3					317005
					1 0,3	17 5,7	1 0,3		4 1,3	1 0,3					
					20 0,5	307 7,1	87 2,0		83 1,9	12 0,3					
					6 0,4	54 3,8			19 1,3	5 0,3					317008
					3 0,9	13 4,0			1 0,3	1 0,3					
					9 0,5	67 3,8			20 1,1	6 0,3					
					10 0,9	99 8,6			29 2,5	5 0,4					317009
					3 3,5	3 3,5			5 5,9	1 1,2					
					13 1,1	102 8,3			34 2,8	6 0,5					
					19 1,3	127 8,6			18 1,2	6 0,4					317011
						13 10,3									
					19 1,2	140 8,7			18 1,1	6 0,4					
					10 0,5	111 5,7			20 1,0	10 0,5					317021
					2 1,9	1 1,0			2 1,9	1 1,0					
					12 0,6	112 5,5			22 1,1	11 0,5					
					28 0,6	390 8,6			113 2,5	19 0,4					317026
						11 3,2			11 3,2	5 1,4					
					28 0,6	401 8,2			124 2,5	24 0,5					
					2 0,3	31 4,3			12 1,7						317029
					2 3,6	2 3,6			1 1,8						
					4 0,5	33 4,2			13 1,7						
					20 0,4	340 6,7			64 1,3	124 2,4					317031
						24 5,7			10 2,4	11 2,6					
					20 0,4	364 6,6			74 1,3	135 2,4					

Stadtkreis / Landkreis Gemeinde		Wahl- berech- tigte Anz.	Wäh- ler Anz.	Wahl- betei- ligung %	Abgegebene Un- gültige Anz. %	Stimmen Gül- tige Anz.	V o n d e n g ü l t i g e n S t i m m e n		Stimmen		
Schlüssel	Name						CDU 01	SPD 02	GRÜNE 03	FDP/DVP 04	
						Anz. %	Anz. %	Anz. %	Anz. %	Anz. %	
317	Noch: Landkreis Ortenaukreis										
317034	Gengenbach, Stadt										
	Ohne Briefwahl	8049	4860	(66,3)	103 2,1	4757	2334 49,1	1355 28,5	386 8,1	232 4,9	
	Briefwahl		678		1 0,1	677	411 60,7	139 20,5	49 7,2	34 5,0	
	Zusammen	8049	5538	68,8	104 1,9	5434	2745 50,5	1494 27,5	435 8,0	266 4,9	
317039	Gutach (Schwarzwaldbahn)										
	Ohne Briefwahl	1813	1213	(70,9)	19 1,6	1194	464 38,9	425 35,6	82 6,9	117 9,8	
	Briefwahl		92		1 1,1	91	31 34,1	31 34,1	11 12,1	11 12,1	
	Zusammen	1813	1305	72,0	20 1,5	1285	495 38,5	456 35,5	93 7,2	128 10,0	
317040	Haslach im Kinzigtal, Stadt										
	Ohne Briefwahl	4744	3087	(69,0)	69 2,2	3018	1590 52,7	837 27,7	275 9,1	120 4,0	
	Briefwahl		261		4 1,5	257	145 56,4	69 26,8	18 7,0	11 4,3	
	Zusammen	4744	3348	70,6	73 2,2	3275	1735 53,0	906 27,7	293 8,9	131 4,0	
317041	Hausach, Stadt										
	Ohne Briefwahl	4122	2559	(66,4)	69 2,7	2490	1178 47,3	863 34,7	186 7,5	97 3,9	
	Briefwahl		244		2 0,8	242	133 55,0	64 26,4	22 9,1	6 2,5	
	Zusammen	4122	2803	68,0	71 2,5	2732	1311 48,0	927 33,9	208 7,6	103 3,8	
317046	Hofstetten										
	Ohne Briefwahl	1115	796	(73,0)	14 1,8	782	544 69,6	113 14,5	58 7,4	23 2,9	
317047	Hohberg										
	Ohne Briefwahl	5623	3626	(67,7)	98 2,7	3528	1623 46,0	1023 29,0	286 8,1	115 3,3	
	Briefwahl		263		2 0,8	261	127 48,7	73 28,0	30 11,5	11 4,2	
	Zusammen	5623	3889	69,2	100 2,6	3789	1750 46,2	1096 28,9	316 8,3	126 3,3	
317051	Hornberg, Stadt										
	Ohne Briefwahl	3489	2231	(69,5)	41 1,8	2190	858 39,2	869 39,7	117 5,3	113 5,2	
	Briefwahl		261		0 0,0	261	102 39,1	84 32,2	13 5,0	26 10,0	
	Zusammen	3489	2492	71,4	41 1,6	2451	960 39,2	953 38,9	130 5,3	139 5,7	
317152	Kappel-Grafenhausen										
	Ohne Briefwahl	3012	1727	(59,6)	56 3,2	1671	764 45,7	518 31,0	134 8,0	64 3,8	
	Briefwahl		108		1 0,9	107	58 54,2	27 25,2	8 7,5	7 6,5	
	Zusammen	3012	1835	60,9	57 3,1	1778	822 46,2	545 30,7	142 8,0	71 4,0	
317056	Kappelrodeck										
	Ohne Briefwahl	4293	2692	(66,8)	89 3,3	2603	1469 56,4	603 23,2	175 6,7	80 3,1	
	Briefwahl		252		1 0,4	251	134 53,4	72 28,7	14 5,6	13 5,2	
	Zusammen	4293	2944	68,6	90 3,1	2854	1603 56,2	675 23,7	189 6,6	93 3,3	
317057	Kehl, Stadt										
	Ohne Briefwahl	22579	12645	(60,5)	196 1,6	12449	2764 22,2	6146 49,4	1468 11,8	558 4,5	
	Briefwahl		1577		12 0,8	1565	421 26,9	637 40,7	235 15,0	84 5,4	
	Zusammen	22579	14222	63,0	208 1,5	14014	3185 22,7	6783 48,4	1703 12,2	642 4,6	
317059	Kippenheim										
	Ohne Briefwahl	3552	2146	(62,9)	38 1,8	2108	739 35,1	807 38,3	166 7,9	149 7,1	
	Briefwahl		134		0 0,0	134	58 43,3	42 31,3	8 6,0	13 9,7	
	Zusammen	3552	2280	64,2	38 1,7	2242	797 35,5	849 37,9	174 7,8	162 7,2	

Stadt- und Landkreisen Baden-Württembergs

wurden abgegeben für														
AFP 05	LIGA 06	CM 07	DKP 08	Dt.Liga 09	DIE GRAUEN 10	REP 11	NPD 12	NO 13	ÖDP 14	PBC 15	Einzelbew. 16	Schl.		
Anz. %	Anz. %	Anz. %	Anz. %	Anz. %	Anz. %	Anz. %	Anz. %	Anz. %	Anz. %	Anz. %	Anz. %			
												317		
				36 0,8		301 6,3			90 1,9	23 0,5		317034		
				6 0,9		21 3,1			14 2,1	3 0,4				
				42 0,8		322 5,9			104 1,9	26 0,5				
				10 0,8		71 5,9			21 1,8	4 0,3		317039		
						5 5,5				2 2,2				
				10 0,8		76 5,9			21 1,6	6 0,5				
				20 0,7		139 4,6			31 1,0	6 0,2		317040		
				2 0,8		6 2,3			4 1,6	2 0,8				
				22 0,7		145 4,4			35 1,1	8 0,2				
				10 0,4		119 4,8			23 0,9	14 0,6		317041		
				2 0,8		14 5,8			1 0,4					
				12 0,4		133 4,9			24 0,9	14 0,5				
				9 1,2		25 3,2			7 0,9	3 0,4		317046		
				15 0,4		362 10,3			80 2,3	24 0,7		317047		
				2 0,8		13 5,0			5 1,9					
				17 0,4		375 9,9			85 2,2	24 0,6				
				21 1,0		181 8,3			16 0,7	15 0,7		317051		
				2 0,8		29 11,1			3 1,1	2 0,8				
				23 0,9		210 8,6			19 0,8	17 0,7				
				7 0,4		158 9,5			19 1,1	7 0,4		317152		
				1 0,9		4 3,7			1 0,9	1 0,9				
				8 0,4		162 9,1			20 1,1	8 0,4				
				10 0,4		213 8,2	15 0,6		21 0,8	17 0,7		317056		
				1 0,4		11 4,4	1 0,4		4 1,6	1 0,4				
				11 0,4		224 7,8	16 0,6		25 0,9	18 0,6				
				155 1,2		979 7,9	103 0,8		194 1,6	82 0,7		317057		
				9 0,6		87 5,6	13 0,8		58 3,7	21 1,3				
				164 1,2		1066 7,6	116 0,8		252 1,8	103 0,7				
				19 0,9		166 7,9			31 1,5	31 1,5		317059		
						6 4,5			7 5,2					
				19 0,8		172 7,7			38 1,7	31 1,4				

Stadtkreis / Landkreis Gemeinde		Wahl- berech- tigte Anz.	Wäh- ler Anz.	Wahl- betei- ligung %	Abgegebene Un- gültige Anz. %	Stimmen Gül- tige Anz.	V o n d e n g ü l t i g e n S t i m m e n			
Schlüssel	Name						CDU 01 Anz. %	SPD 02 Anz. %	GRÜNE 03 Anz. %	FDP/DVP 04 Anz. %
317 Noch: Landkreis Ortenaukreis										
317065	Lahr/Schwarzwald, Stadt Ohne Briefwahl	27398	15746	(62,1)	306 1,9	15440	5690 36,9	5695 36,9	1129 7,3	1143 7,4
	Briefwahl		1890		22 1,2	1868	803 43,0	576 30,8	162 8,7	182 9,7
	Zusammen	27398	17636	64,4	328 1,9	17308	6493 37,5	6271 36,2	1291 7,5	1325 7,7
317068	Lauf Ohne Briefwahl	3002	1786	(63,1)	72 4,0	1714	930 54,3	394 23,0	112 6,5	71 4,1
	Briefwahl		160		3 1,9	157	92 58,6	33 21,0	11 7,0	15 9,6
	Zusammen	3002	1946	64,8	75 3,9	1871	1022 54,6	427 22,8	123 6,6	86 4,6
317067	Lautenbach Ohne Briefwahl	1437	875	(67,3)	16 1,8	859	524 61,0	207 24,1	52 6,1	14 1,6
	Briefwahl		117		2 1,7	115	79 68,7	16 13,9	10 8,7	4 3,5
	Zusammen	1437	992	69,0	18 1,8	974	603 61,9	223 22,9	62 6,4	18 1,8
317073	Mahlberg, Stadt Ohne Briefwahl	2670	1567	(61,4)	45 2,9	1522	613 40,3	500 32,9	151 9,9	80 5,3
	Briefwahl		110		1 0,9	109	41 37,6	47 43,1	8 7,3	7 6,4
	Zusammen	2670	1677	62,8	46 2,7	1631	654 40,1	547 33,5	159 9,7	87 5,3
317075	Meißenheim Ohne Briefwahl	2520	1580	(65,3)	29 1,8	1551	492 31,7	668 43,1	115 7,4	82 5,3
	Briefwahl		100		1 1,0	99	57 57,6	17 17,2	3 3,0	11 11,1
	Zusammen	2520	1680	66,7	30 1,8	1650	549 33,3	685 41,5	118 7,2	93 5,6
317078	Mühlenbach Ohne Briefwahl	1175	748	(65,5)	11 1,5	737	526 71,4	120 16,3	30 4,1	18 2,4
317151	Neuried Ohne Briefwahl	6073	3714	(63,2)	95 2,6	3619	1421 39,3	1138 31,4	344 9,5	202 5,6
	Briefwahl		178		1 0,6	177	66 37,3	51 28,8	32 18,1	14 7,9
	Zusammen	6073	3892	64,1	96 2,5	3796	1487 39,2	1189 31,3	376 9,9	216 5,7
317085	Nordrach Ohne Briefwahl	1507	902	(61,9)	29 3,2	873	449 51,4	224 25,7	58 6,6	38 4,4
	Briefwahl		44		0 0,0	44	24 54,5	8 18,2	4 9,1	3 6,8
	Zusammen	1507	946	62,8	29 3,1	917	473 51,6	232 25,3	62 6,8	41 4,5
317088	Oberharmersbach Ohne Briefwahl	1904	1278	(69,2)	20 1,6	1258	821 65,3	202 16,1	64 5,1	47 3,7
	Briefwahl		55		0 0,0	55	31 56,4	15 27,3	3 5,5	1 1,8
	Zusammen	1904	1333	70,0	20 1,5	1313	852 64,9	217 16,5	67 5,1	48 3,7
317089	Oberkirch, Stadt Ohne Briefwahl	13339	8519	(69,0)	185 2,2	8334	4822 57,9	1986 23,8	565 6,8	287 3,4
	Briefwahl		941		12 1,3	929	525 56,5	225 24,2	76 8,2	51 5,5
	Zusammen	13339	9460	70,9	197 2,1	9263	5347 57,7	2211 23,9	641 6,9	338 3,6
317093	Oberwolfach Ohne Briefwahl	1996	1460	(75,3)	30 2,1	1430	935 65,4	318 22,2	76 5,3	33 2,3
	Briefwahl		56		0 0,0	56	36 64,3	14 25,0	3 5,4	1 1,8
	Zusammen	1996	1516	76,0	30 2,0	1486	971 65,3	332 22,3	79 5,3	34 2,3

Stadt- und Landkreisen Baden-Württembergs

wurden abgegeben für															
AFP 05	LIGA 06	CM 07	DKP 08	Dt.Liga 09	DIE GRAUEN 10	REP 11	NPD 12	NO 13	ÖDP 14	PBC 15	Einzelbew. 16	Schl.			
Anz. %	Anz. %	Anz. %	Anz. %	Anz. %	Anz. %	Anz. %	Anz. %	Anz. %	Anz. %	Anz. %	Anz. %				
												317			
				98 0,6		1205 7,8			323 2,1	157 1,0		317065			
				9 0,5		69 3,7			50 2,7	17 0,9					
				107 0,6		1274 7,4			373 2,2	174 1,0					
				15 0,9		139 8,1	13 0,8		29 1,7	11 0,6		317068			
				2 1,3		2 1,3			2 1,3						
				17 0,9		141 7,5	13 0,7		31 1,7	11 0,6					
				11 1,3		39 4,5	3 0,3		5 0,6	4 0,5		317067			
				2 1,7		1 0,9	1 0,9			2 1,7					
				13 1,3		40 4,1	4 0,4		5 0,5	6 0,6					
				10 0,7		109 7,2			50 3,3	9 0,6		317073			
				2 1,8		2 1,8			2 1,8						
				12 0,7		111 6,8			52 3,2	9 0,6					
				15 1,0		117 7,5			24 1,5	38 2,5		317075			
						3 3,0			1 1,0	7 7,1					
				15 0,9		120 7,3			25 1,5	45 2,7					
				7 0,9		21 2,8			14 1,9	1 0,1		317078			
				31 0,9		379 10,5			57 1,6	47 1,3		317151			
				1 0,6		7 4,0			3 1,7	3 1,7					
				32 0,8		386 10,2			60 1,6	50 1,3					
				11 1,3		84 9,6			7 0,8	2 0,2		317085			
						4 9,1			1 2,3						
				11 1,2		88 9,6			8 0,9	2 0,2					
				50 4,0		59 4,7			10 0,8	5 0,4		317088			
				1 1,8		2 3,6			2 3,6						
				51 3,9		61 4,6			12 0,9	5 0,4					
				35 0,4		440 5,3	91 1,1		89 1,1	19 0,2		317089			
				7 0,8		31 3,3	7 0,8		7 0,8						
				42 0,5		471 5,1	98 1,1		96 1,0	19 0,2					
				11 0,8		37 2,6			15 1,0	5 0,3		317093			
						1 1,8			1 1,8						
				11 0,7		38 2,6			16 1,1	5 0,3					

Stadtkreis / Landkreis Gemeinde		Wahl- berech- tigte Anz.	Wäh- ler Anz.	Wahl- betei- ligung %	Abgegebene Un- gültige Anz. %	Stimmen Gül- tige Anz.	V o n CDU 01		d e n SPD 02		g ü l t i g e n GRÜNE 03		S t i m m e n FDP/DVP 04	
Schlüssel	Name						Anz.	%	Anz.	%	Anz.	%	Anz.	%
317	Noch: Landkreis Ortenaukreis													
317096	Offenburg, Stadt													
	Ohne Briefwahl	40460	23093	(61,0)	360 1,6	22733	8795	38,7	7782	34,2	2097	9,2	972	4,3
	Briefwahl		2384		22 0,9	2362	1057	44,8	712	30,1	269	11,4	123	5,2
	Zusammen	40460	25477	63,0	382 1,5	25095	9852	39,3	8494	33,8	2366	9,4	1095	4,4
317097	Ohlsbach													
	Ohne Briefwahl	1931	1227	(68,2)	34 2,8	1193	566	47,4	355	29,8	98	8,2	35	2,9
	Briefwahl		128		0 0,0	128	70	54,7	29	22,7	12	9,4	3	2,3
	Zusammen	1931	1355	70,2	34 2,5	1321	636	48,1	384	29,1	110	8,3	38	2,9
317098	Oppenau, Stadt													
	Ohne Briefwahl	4062	2589	(68,8)	55 2,1	2534	1376	54,3	717	28,3	136	5,4	100	3,9
	Briefwahl		264		2 0,8	262	163	62,2	62	23,7	18	6,9	9	3,4
	Zusammen	4062	2853	70,2	57 2,0	2796	1539	55,0	779	27,9	154	5,5	109	3,9
317100	Ortenberg													
	Ohne Briefwahl	2270	1547	(72,7)	37 2,4	1510	753	49,9	433	28,7	116	7,7	70	4,6
	Briefwahl		136		0 0,0	136	54	39,7	39	28,7	16	11,8	9	6,6
	Zusammen	2270	1683	74,1	37 2,2	1646	807	49,0	472	28,7	132	8,0	79	4,8
317102	Ottenhöfen im Schwarzwald													
	Ohne Briefwahl	2613	1616	(66,2)	46 2,8	1570	1049	66,8	234	14,9	60	3,8	50	3,2
	Briefwahl		164		1 0,6	163	108	66,3	29	17,8	11	6,7	0	0,0
	Zusammen	2613	1780	68,1	47 2,6	1733	1157	66,8	263	15,2	71	4,1	50	2,9
317110	Renchen, Stadt													
	Ohne Briefwahl	4818	2665	(58,1)	39 1,5	2626	1212	46,2	813	31,0	215	8,2	73	2,8
	Briefwahl		217		3 1,4	214	104	48,6	74	34,6	13	6,1	5	2,3
	Zusammen	4818	2882	59,8	42 1,5	2840	1316	46,3	887	31,2	228	8,0	78	2,7
317153	Rheinau, Stadt													
	Ohne Briefwahl	7646	4414	(60,2)	71 1,6	4343	1298	29,9	1864	42,9	381	8,8	211	4,9
	Briefwahl		291		2 0,7	289	89	30,8	103	35,6	37	12,8	26	9,0
	Zusammen	7646	4705	61,5	73 1,6	4632	1387	29,9	1967	42,5	418	9,0	237	5,1
317113	Ringsheim													
	Ohne Briefwahl	1549	1033	(70,6)	38 3,7	995	451	45,3	333	33,5	64	6,4	51	5,1
	Briefwahl		82		3 3,7	79	32	40,5	28	35,4	8	10,1	2	2,5
	Zusammen	1549	1115	72,0	41 3,7	1074	483	45,0	361	33,6	72	6,7	53	4,9
317114	Rust													
	Ohne Briefwahl	2142	1312	(65,2)	41 3,1	1271	567	44,6	464	36,5	63	5,0	35	2,8
	Briefwahl		121		1 0,8	120	61	50,8	43	35,8	6	5,0	2	1,7
	Zusammen	2142	1433	66,9	42 2,9	1391	628	45,1	507	36,4	69	5,0	37	2,7
317116	Sasbach													
	Ohne Briefwahl	3841	2374	(68,3)	66 2,8	2308	1305	56,5	530	23,0	139	6,0	73	3,2
	Briefwahl		356		7 2,0	349	260	74,5	45	12,9	19	5,4	13	3,7
	Zusammen	3841	2730	71,1	73 2,7	2657	1565	58,9	575	21,6	158	5,9	86	3,2
317118	Sasbachwalden													
	Ohne Briefwahl	1818	1047	(64,4)	22 2,1	1025	592	57,8	205	20,0	55	5,4	66	6,4
	Briefwahl		188		0 0,0	188	101	53,7	34	18,1	14	7,4	23	12,2
	Zusammen	1818	1235	67,9	22 1,8	1213	693	57,1	239	19,7	69	5,7	89	7,3

Stadt- und Landkreisen Baden-Württembergs

w u r d e n a b g e g e b e n f ü r															
AFP 05	LIGA 06	CM 07	DKP 08	Dt. Liga 09	DIE GRAUEN 10	REP 11	NPD 12	NO 13	ÖDP 14	PBC 15	Einzelbew. 16	Schl.			
Anz. %	Anz. %	Anz. %	Anz. %	Anz. %	Anz. %	Anz. %	Anz. %	Anz. %	Anz. %	Anz. %	Anz. %	Anz. %	Anz. %	Anz. %	
														317	
				241 1,1		2323 10,2			423 1,9	100 0,4				317096	
				20 0,8		123 5,2			36 1,5	22 0,9					
				261 1,0		2446 9,7			459 1,8	122 0,5					
				7 0,6		103 8,6			22 1,8	7 0,6				317097	
				3 2,3		7 5,5			4 3,1						
				10 0,8		110 8,3			26 2,0	7 0,5					
				17 0,7		146 5,8			26 1,0	16 0,6				317098	
						8 3,1			2 0,8						
				17 0,6		154 5,5			28 1,0	16 0,6					
				12 0,8		99 6,6			23 1,5	4 0,3				317100	
				4 2,9		11 8,1			3 2,2						
				16 1,0		110 6,7			26 1,6	4 0,2					
				7 0,4		132 8,4	12 0,8		12 0,8	14 0,9				317102	
				1 0,6		9 5,5	1 0,6		4 2,5						
				8 0,5		141 8,1	13 0,8		16 0,9	14 0,8					
				36 1,4		217 8,3	24 0,9		28 1,1	8 0,3				317110	
				3 1,4		9 4,2	2 0,9		3 1,4	1 0,5					
				39 1,4		226 8,0	26 0,9		31 1,1	9 0,3					
				72 1,7		390 9,0	67 1,5		44 1,0	16 0,4				317153	
				5 1,7		22 7,6	3 1,0		3 1,0	1 0,3					
				77 1,7		412 8,9	70 1,5		47 1,0	17 0,4					
				7 0,7		77 7,7			10 1,0	2 0,2				317113	
						6 7,6			3 3,8						
				7 0,7		83 7,7			13 1,2	2 0,2					
				11 0,9		109 8,6			15 1,2	7 0,6				317114	
				1 0,8		4 3,3			2 1,7	1 0,8					
				12 0,9		113 8,1			17 1,2	8 0,6					
				12 0,5		175 7,6	20 0,9		44 1,9	10 0,4				317116	
						7 2,0			2 0,6	3 0,9					
				12 0,5		182 6,8	20 0,8		46 1,7	13 0,5					
				14 1,4		72 7,0	3 0,3		13 1,3	5 0,5				317118	
						14 7,4			2 1,1						
				14 1,2		86 7,1	3 0,2		15 1,2	5 0,4					

Stadtkreis / Landkreis Gemeinde		Wahl- berech- tigte Anz.	Wäh- ler Anz.	Wahl- betei- ligung %	Abgegebene Stimmen		V o n d e n g ü l t i g e n S t i m m e n										
Schlüssel	Name				Un- gültige Anz.	%	CDU 01	SPD 02	GRÜNE 03	FDP/DVP 04	%	%					
317 Noch: Landkreis Ortenaukreis																	
317121	Schuttertal	2536	1683	(68,8)	36	2,1	1647	1049	63,7	278	16,9	116	7,0	58	3,5		
	Ohne Briefwahl																
	Briefwahl					84		1	1,2	83	62	74,7	11	13,3	3	3,6	2
	Zusammen		1767	69,7	37	2,1	1730	1111	64,2	289	16,7	119	6,9	60	3,5		
317122	Schutterwald	5159	3191	(64,9)	74	2,3	3117	1311	42,1	998	32,0	340	10,9	123	3,9		
	Ohne Briefwahl																
	Briefwahl					233		3	1,3	230	103	44,8	78	33,9	17	7,4	13
	Zusammen		3424	66,4	77	2,2	3347	1414	42,2	1076	32,1	357	10,7	136	4,1		
317150	Schwanau	4473	2607	(62,6)	44	1,7	2563	807	31,5	1050	41,0	188	7,3	136	5,3		
	Ohne Briefwahl																
	Briefwahl					294		0	0,0	294	102	34,7	124	42,2	16	5,4	14
	Zusammen		2901	64,9	44	1,5	2857	909	31,8	1174	41,1	204	7,1	150	5,3		
317126	Seebach	1177	764	(68,5)	14	1,8	750	469	62,5	106	14,1	35	4,7	26	3,5		
	Ohne Briefwahl																
	Briefwahl					58		0	0,0	58	40	69,0	6	10,3	2	3,4	4
	Zusammen		822	69,8	14	1,7	808	509	63,0	112	13,9	37	4,6	30	3,7		
317127	Seelbach	3617	2307	(69,5)	63	2,7	2244	989	44,1	719	32,0	181	8,1	98	4,4		
	Ohne Briefwahl																
	Briefwahl					276		3	1,1	273	150	54,9	73	26,7	11	4,0	20
	Zusammen		2583	71,4	66	2,6	2517	1139	45,3	792	31,5	192	7,6	118	4,7		
317129	Steinach	2964	1843	(63,8)	49	2,7	1794	1047	58,4	394	22,0	133	7,4	54	3,0		
	Ohne Briefwahl																
	Briefwahl					69		1	1,4	68	32	47,1	18	26,5	13	19,1	2
	Zusammen		1912	64,5	50	2,6	1862	1079	57,9	412	22,1	146	7,8	56	3,0		
317141	Willstätt	6142	3649	(62,1)	45	1,2	3604	1059	29,4	1456	40,4	456	12,7	164	4,6		
	Ohne Briefwahl																
	Briefwahl					247		3	1,2	244	83	34,0	76	31,1	41	16,8	21
	Zusammen		3896	63,4	48	1,2	3848	1142	29,7	1532	39,8	497	12,9	185	4,8		
317145	Wolfach, Stadt	4702	3236	(73,0)	45	1,4	3191	1609	50,4	1039	32,6	212	6,6	143	4,5		
	Ohne Briefwahl																
	Briefwahl					258		3	1,2	255	142	55,7	69	27,1	13	5,1	15
	Zusammen		3494	74,3	48	1,4	3446	1751	50,8	1108	32,2	225	6,5	158	4,6		
317146	Zell am Harmersbach, Stadt	5512	3501	(67,1)	58	1,7	3443	1601	46,5	1143	33,2	244	7,1	147	4,3		
	Ohne Briefwahl																
	Briefwahl					275		2	0,7	273	162	59,3	65	23,8	20	7,3	14
	Zusammen		3776	68,5	60	1,6	3716	1763	47,4	1208	32,5	264	7,1	161	4,3		
317999	Nicht aufteilbare Briefwahl		56		0	0,0	56	36	64,3	11	19,6	9	16,1	0	0,0		
317	Landkreis Ortenaukreis insgesamt	284437	172103	(64,5)	3512	2,0	168591	74035	43,9	54836	32,5	13553	8,0	7540	4,5		
	Ohne Briefwahl																
	Briefwahl					16586		147	0,9	16439	7876	47,9	4738	28,8	1483	9,0	994
	Zusammen		188689	66,3	3659	1,9	185030	81911	44,3	59574	32,2	15036	8,1	8534	4,6		

Stadt- und Landkreisen Baden-Württembergs

w u r d e n a b g e g e b e n f ü r																									
AFP 05		LIGA 06		CM 07		DKP 08		Dt. Liga 09		DIE GRAUEN 10		REP 11		NPD 12		NO 13		ÖDP 14		PBC 15		Einzelbew. 16		Schl.	
Anz.	%	Anz.	%	Anz.	%	Anz.	%	Anz.	%	Anz.	%	Anz.	%	Anz.	%	Anz.	%	Anz.	%	Anz.	%	Anz.	%		
																								317	
								9	0,5			117	7,1					11	0,7			9	0,5	317121	
												1	1,2					4	4,8						
								9	0,5			118	6,8					15	0,9			9	0,5		
								25	0,8			261	8,4					47	1,5			12	0,4	317122	
								1	0,4			10	4,3					7	3,0			1	0,4		
								26	0,8			271	8,1					54	1,6			13	0,4		
								10	0,4			248	9,7					48	1,9			76	3,0	317150	
								1	0,3			20	6,8					5	1,7			12	4,1		
								11	0,4			268	9,4					53	1,9			88	3,1		
								5	0,7			93	12,4		5	0,7			11	1,5				317126	
								2	3,4			3	5,2					1	1,7						
								7	0,9			96	11,9		5	0,6			12	1,5					
								17	0,8			189	8,4					45	2,0			6	0,3	317127	
												11	4,0					3	1,1			5	1,8		
								17	0,7			200	7,9					48	1,9			11	0,4		
								7	0,4			122	6,8					27	1,5			10	0,6	317129	
												1	1,5					2	2,9						
								7	0,4			123	6,6					29	1,6			10	0,5		
								45	1,2			294	8,2		35	1,0			61	1,7			34	0,9	317141
								4	1,6			13	5,3		1	0,4			2	0,8			3	1,2	
								49	1,3			307	8,0		36	0,9			63	1,6			37	1,0	
								10	0,3			124	3,9					36	1,1			18	0,6	317145	
								1	0,4			15	5,9												
								11	0,3			139	4,0					36	1,0			18	0,5		
								49	1,4			225	6,5					23	0,7			11	0,3	317146	
												8	2,9					2	0,7			2	0,7		
								49	1,3			233	6,3					25	0,7			13	0,3		
																								317999	
								1377	0,8			12926	7,7		548	0,3			2616	1,6			1160	0,7	317
								110	0,7			743	4,5		36	0,2			318	1,9			141	0,9	
								1487	0,8			13669	7,4		584	0,3			2934	1,6			1301	0,7	

Stadtkreis / Landkreis Gemeinde		Wahl- berech- tigte Anz.	Wäh- ler Anz.	Wahl- betei- ligung %	Abgegebene Stimmen		V o n d e n g ü l t i g e n S t i m m e n								
Schlüssel	Name				Un- gültige Anz.	%	CDU 01	SPD 02	GRÜNE 03	FDP/DUP 04					
Region Schwarzwald-Baar-Heuberg															
325	Landkreis Rottweil														
325001	Aichhalden	3033	2024	(70,0)	40	2,0	1984	927	46,7	480	24,2	145	7,3	61	3,1
	Briefwahl				131	0,8	130	48	36,9	38	29,2	15	11,5	8	6,2
	Zusammen				2155	71,1	41	1,9	2114	975	46,1	518	24,5	160	7,6
325009	Bösingen	2178	1551	(73,8)	34	2,2	1517	894	58,9	220	14,5	68	4,5	44	2,9
	Briefwahl				74	0,0	74	41	55,4	14	18,9	4	5,4	4	5,4
	Zusammen				1625	74,6	34	2,1	1591	935	58,8	234	14,7	72	4,5
325072	Deißlingen	4019	2690	(72,2)	60	2,2	2630	1182	44,9	667	25,4	155	5,9	140	5,3
	Briefwahl				285	2,5	278	116	41,7	77	27,7	23	8,3	27	9,7
	Zusammen				2975	74,0	67	2,3	2908	1298	44,6	744	25,6	178	6,1
325011	Dietingen	2764	1762	(68,3)	43	2,4	1719	869	50,6	267	15,5	102	5,9	71	4,1
	Briefwahl				174	2,3	170	94	55,3	31	18,2	11	6,5	9	5,3
	Zusammen				1936	70,0	47	2,4	1889	963	51,0	298	15,8	113	6,0
325012	Dornhan, Stadt	4433	2964	(69,9)	43	1,5	2921	1152	39,4	746	25,5	157	5,4	199	6,8
	Briefwahl				184	0,5	183	82	44,8	49	26,8	10	5,5	13	7,1
	Zusammen				3148	71,0	44	1,4	3104	1234	39,8	795	25,6	167	5,4
325014	Dunningen	3758	2510	(70,2)	35	1,4	2475	1327	53,6	467	18,9	191	7,7	90	3,6
	Briefwahl				170	0,0	170	92	54,1	39	22,9	12	7,1	13	7,6
	Zusammen				2680	71,3	35	1,3	2645	1419	53,6	506	19,1	203	7,7
325015	Epfendorf	2599	1743	(70,0)	43	2,5	1700	773	45,5	340	20,0	85	5,0	85	5,0
	Briefwahl				102	1,0	101	55	54,5	14	13,9	14	13,9	7	6,9
	Zusammen				1845	71,0	44	2,4	1801	828	46,0	354	19,7	99	5,5
325071	Eschbronn	1568	1063	(70,2)	18	1,7	1045	471	45,1	233	22,3	73	7,0	30	2,9
	Briefwahl				52	0,0	52	29	55,8	10	19,2	0	0,0	3	5,8
	Zusammen				1115	71,1	18	1,6	1097	500	45,6	243	22,2	73	6,7
325070	Fluorn-Winzeln	2347	1603	(70,6)	37	2,3	1566	582	37,2	332	21,2	57	3,6	50	3,2
	Briefwahl				73	0,0	73	30	41,1	15	20,5	4	5,5	2	2,7
	Zusammen				1676	71,4	37	2,2	1639	612	37,3	347	21,2	61	3,7
325024	Hardt	1774	1267	(74,7)	11	0,9	1256	726	57,8	244	19,4	83	6,6	52	4,1
	Briefwahl				73	0,0	73	37	50,7	19	26,0	4	5,5	4	5,5
	Zusammen				1340	75,5	11	0,8	1329	763	57,4	253	19,8	87	6,5

Stadt- und Landkreisen Baden-Württembergs

wurden abgegeben für															
AFP 05	LIGA 06	CM 07	DKP 08	Dt.Liga 09	DIE GRAUEN 10	REP 11	NPD 12	NO 13	ÖDP 14	PBC 15	Einzelbew. 16	Schl.			
Anz. %	Anz. %	Anz. %	Anz. %	Anz. %	Anz. %	Anz. %	Anz. %	Anz. %	Anz. %	Anz. %	Anz. %				
												325			
				22 1,1		175 8,8	16 0,8		117 5,9	41 2,1		325001			
						9 6,9	2 1,5		8 6,2	2 1,5					
				22 1,0		184 8,7	18 0,9		125 5,9	43 2,0					
				30 2,0		140 9,2	22 1,5		85 5,6	14 0,9		325009			
				4 5,4		2 2,7			5 6,8						
				34 2,1		142 8,9	22 1,4		90 5,7	14 0,9					
				203 7,7		148 5,6	17 0,6		96 3,7	22 0,8		325072			
				12 4,3		9 3,2			12 4,3	2 0,7					
				215 7,4		157 5,4	17 0,6		108 3,7	24 0,8					
				63 3,7		216 12,6	36 2,1		84 4,9	11 0,6		325011			
				7 4,1		11 6,5			7 4,1						
				70 3,7		227 12,0	36 1,9		91 4,8	11 0,6					
				48 1,6		332 11,4	44 1,5		167 5,7	76 2,6		325012			
				6 3,3		16 8,7	1 0,5		6 3,3						
				54 1,7		348 11,2	45 1,4		173 5,6	76 2,4					
				34 1,4		202 8,2	23 0,9		124 5,0	17 0,7		325014			
				1 0,6		7 4,1	1 0,6		5 2,9						
				35 1,3		209 7,9	24 0,9		129 4,9	17 0,6					
				93 5,5		204 12,0	43 2,5		68 4,0	9 0,5		325015			
				2 2,0		7 6,9			2 2,0						
				95 5,3		211 11,7	43 2,4		70 3,9	9 0,5					
				21 2,0		128 12,2	19 1,8		49 4,7	21 2,0		325071			
						7 13,5	1 1,9		2 3,8						
				21 1,9		135 12,3	20 1,8		51 4,6	21 1,9					
				41 2,6		174 11,1	45 2,9		264 16,9	21 1,3		325070			
				2 2,7		5 6,8			13 17,8	2 2,7					
				43 2,6		179 10,9	45 2,7		277 16,9	23 1,4					
				13 1,0		79 6,3	7 0,6		39 3,1	13 1,0		325024			
				2 2,7		4 5,5			3 4,1						
				15 1,1		83 6,2	7 0,5		42 3,2	13 1,0					

Stadtkreis / Landkreis Gemeinde		Wahl- berech- tigte Anz.	Wäh- ler Anz.	Wahl- betei- ligung %	Abgegebene Stimmen		V o n d e n g ü l t i g e n S t i m m e n								
Schlüssel	Name				Un- gültige Anz.	Gül- tige Anz.	CDU 01 Anz.	%	SPD 02 Anz.	%	GRÜNE 03 Anz.	%	FDP/DVP 04 Anz.	%	
325	Noch: Landkreis Rottweil														
325036	Lauterbach	2700	1697	(67,4)	30	1,8	1667	936	56,1	387	23,2	74	4,4	85	5,1
	Ohne Briefwahl														
	Briefwahl														
	Zusammen	2700	1873	69,4	32	1,7	1841	1044	56,7	427	23,2	81	4,4	94	5,1
325045	Oberndorf am Neckar, Stadt	10597	7079	(70,9)	101	1,4	6978	2936	42,1	1763	25,3	398	5,7	410	5,9
	Ohne Briefwahl														
	Briefwahl														
	Zusammen	10597	7647	72,2	107	1,4	7540	3196	42,4	1901	25,2	437	5,8	450	6,0
325049	Rottweil, Stadt	17459	10965	(69,3)	154	1,4	10811	5318	49,2	2606	24,1	792	7,3	533	4,9
	Ohne Briefwahl														
	Briefwahl														
	Zusammen	17459	12485	71,5	179	1,4	12306	6111	49,7	2958	24,0	914	7,4	624	5,1
325050	Schankenzell	1558	1078	(74,6)	20	1,9	1058	623	58,9	213	20,1	95	9,0	47	4,4
	Ohne Briefwahl														
	Briefwahl														
	Zusammen	1558	1189	76,3	21	1,8	1168	704	60,3	225	19,3	102	8,7	51	4,4
325051	Schiltach, Stadt	3047	1909	(68,8)	25	1,3	1884	738	39,2	671	35,6	162	8,6	121	6,4
	Ohne Briefwahl														
	Briefwahl														
	Zusammen	3047	2161	70,9	28	1,3	2133	846	39,7	737	34,6	181	8,5	146	6,8
325053	Schramberg, Stadt	14226	8370	(65,2)	107	1,3	8263	3684	44,6	2286	27,7	474	5,7	365	4,4
	Ohne Briefwahl														
	Briefwahl														
	Zusammen	14226	9671	68,0	122	1,3	9549	4340	45,4	2629	27,5	553	5,8	431	4,5
325057	Sulz am Neckar, Stadt	8447	5467	(67,8)	86	1,6	5381	1689	31,4	1269	23,6	250	4,6	1053	19,6
	Ohne Briefwahl														
	Briefwahl														
	Zusammen	8447	5821	68,9	89	1,5	5732	1810	31,6	1361	23,7	276	4,8	1126	19,6
325058	Tennenbronn	2923	1860	(67,2)	39	2,1	1821	1014	55,7	397	21,8	103	5,7	111	6,1
	Ohne Briefwahl														
	Briefwahl														
	Zusammen	2923	2004	68,6	40	2,0	1964	1079	54,9	432	22,0	118	6,0	123	6,3
325060	Villingendorf	1950	1337	(72,5)	23	1,7	1314	751	57,2	246	18,7	74	5,6	42	3,2
	Ohne Briefwahl														
	Briefwahl														
	Zusammen	1950	1435	73,6	23	1,6	1412	810	57,4	258	18,3	79	5,6	51	3,6
325061	Vöhringen	2648	1827	(72,6)	26	1,4	1801	553	30,7	428	23,8	70	3,9	366	20,3
	Ohne Briefwahl														
	Briefwahl														
	Zusammen	2648	1952	73,7	26	1,3	1926	609	31,6	449	23,3	72	3,7	384	19,9
325064	Wallendingen	1890	1317	(74,7)	34	2,6	1283	763	59,5	259	20,2	62	4,8	47	3,7
	Ohne Briefwahl														
	Briefwahl														
	Zusammen	1890	1436	76,0	35	2,4	1401	834	59,5	282	20,1	70	5,0	54	3,9

Stadt- und Landkreise Baden-Württembergs

w u r d e n a b g e g e b e n f ü r													
AFP 05	LIGA 06	CM 07	DKP 08	Dt. Liga 09	DIE GRAUEN 10	REP 11	NPD 12	NO 13	ÖDP 14	PBC 15	Einzelbew. 16	Schl.	
Anz. %	Anz. %	Anz. %	Anz. %	Anz. %	Anz. %	Anz. %	Anz. %	Anz. %	Anz. %	Anz. %	Anz. %		
												325	
				15 0,9		106 6,4	6 0,4		52 3,1	6 0,4		325036	
						4 2,3			5 2,9	1 0,6			
				15 0,8		110 6,0	6 0,3		57 3,1	7 0,4			
				102 1,5		886 12,7	109 1,6		321 4,6	53 0,8		325045	
				15 2,7		34 6,0	6 1,1		26 4,6	4 0,7			
				117 1,6		920 12,2	115 1,5		347 4,6	57 0,8			
				220 2,0		885 8,2	146 1,4		235 2,2	76 0,7		325049	
				22 1,5		80 5,4	11 0,7		19 1,3	5 0,3			
				242 2,0		965 7,8	157 1,3		254 2,1	81 0,7			
				11 1,0		38 3,6	5 0,5		18 1,7	8 0,8		325050	
				1 0,9		4 3,6			1 0,9				
				12 1,0		42 3,6	5 0,4		19 1,6	8 0,7			
				9 0,5		93 4,9	8 0,4		41 2,2	41 2,2		325051	
				5 2,0		10 4,0	2 0,8		8 3,2	6 2,4			
				14 0,7		103 4,8	10 0,5		49 2,3	47 2,2			
				85 1,0		795 9,6	89 1,1		327 4,0	158 1,9		325053	
				10 0,8		85 6,6	8 0,6		22 1,7	17 1,3			
				95 1,0		880 9,2	97 1,0		349 3,7	175 1,8			
				65 1,2		690 12,8	91 1,7		172 3,2	102 1,9		325057	
				5 1,4		18 5,1	5 1,4		3 0,9	8 2,3			
				70 1,2		708 12,4	96 1,7		175 3,1	110 1,9			
				10 0,5		106 5,8	17 0,9		38 2,1	25 1,4		325058	
				3 2,1		3 2,1	3 2,1		4 2,8	3 2,1			
				13 0,7		109 5,5	20 1,0		42 2,1	28 1,4			
				10 0,8		115 8,8	5 0,4		59 4,5	12 0,9		325060	
				2 2,0		9 9,2			2 2,0				
				12 0,8		124 8,8	5 0,4		61 4,3	12 0,8			
				32 1,8		245 13,6	41 2,3		60 3,3	6 0,3		325061	
						22 17,6	1 0,8		5 4,0				
				32 1,7		267 13,9	42 2,2		65 3,4	6 0,3			
				15 1,2		87 6,8	18 1,4		30 2,3	2 0,2		325064	
						4 3,4			5 4,2				
				15 1,1		91 6,5	18 1,3		35 2,5	2 0,1			

Stadtkreis / Landkreis Gemeinde		Wahl- berech- tigte Anz.	Wäh- ler Anz.	Wahl- betei- ligung %	Abgegebene Un- gültige Anz. %	Stimmen Gül- tige Anz.	V o n d e n g ü l t i g e n S t i m m e n				
Schlüssel	Name						CDU 01 Anz. %	SPD 02 Anz. %	GRÜNE 03 Anz. %	FDP/DVP 04 Anz. %	
325	Noch: Landkreis Rottweil										
325069	Zimmern ob Rottweil:										
	Ohne Briefwahl	3819	2661	(75,7)	36 1,4	2625	1429 54,4	562 21,4	181 6,9	158 6,0	
	Briefwahl		293		1 0,3	292	158 54,1	67 22,9	24 8,2	18 6,2	
	Zusammen	3819	2954	77,4	37 1,3	2917	1587 54,4	629 21,6	205 7,0	176 6,0	
325	Landkreis Rottweil insgesamt										
	Ohne Briefwahl	99737	64744	(69,7)	1045 1,6	63699	29337 46,1	15083 23,7	3851 6,0	4160 6,5	
	Briefwahl		6379		72 1,1	6307	3160 50,1	1507 23,9	450 7,1	462 7,3	
	Zusammen	99737	71123	71,3	1117 1,6	70006	32497 46,4	16590 23,7	4301 6,1	4622 6,6	
326	Landkreis Schwarzwald-Baar-Kreis										
326003	Bad Dürrenheim, Stadt										
	Ohne Briefwahl:	8370	5212	(68,5)	56 1,1	5156	2611 50,6	1259 24,4	309 6,0	386 7,5	
	Briefwahl		693		2 0,3	691	413 59,8	117 16,9	43 6,2	61 8,8	
	Zusammen	8370	5905	70,5	58 1,0	5847	3024 51,7	1376 23,5	352 6,0	447 7,6	
326005	Blumberg, Stadt										
	Ohne Briefwahl	7261	4291	(61,1)	60 1,4	4231	1842 43,5	1210 28,6	198 4,7	378 8,9	
	Briefwahl		218		2 0,9	216	105 48,6	54 25,0	13 6,0	24 11,1	
	Zusammen	7261	4509	62,1	62 1,4	4447	1947 43,8	1264 28,4	211 4,7	402 9,0	
326006	Bräunlingen, Stadt										
	Ohne Briefwahl	3985	2535	(67,9)	32 1,3	2503	1072 42,8	699 27,9	246 9,8	201 8,0	
	Briefwahl		230		4 1,7	226	95 42,0	67 29,6	22 9,7	27 11,9	
	Zusammen	3985	2765	69,4	36 1,3	2729	1167 42,8	766 28,1	268 9,8	228 8,4	
326075	Brigachtal										
	Ohne Briefwahl:	3687	2472	(70,1)	29 1,2	2443	1321 54,1	550 22,5	197 8,1	109 4,5	
	Briefwahl		152		1 0,7	151	89 58,9	33 21,9	12 7,9	6 4,0	
	Zusammen	3687	2624	71,2	30 1,1	2594	1410 54,4	583 22,5	209 8,1	115 4,4	
326010	Dauchingen										
	Ohne Briefwahl:	2313	1626	(76,3)	16 1,0	1610	740 46,0	445 27,6	124 7,7	73 4,5	
	Briefwahl		171		2 1,2	169	83 49,1	51 30,2	11 6,5	7 4,1	
	Zusammen	2313	1797	77,7	18 1,0	1779	823 46,3	496 27,9	135 7,6	80 4,5	
326012	Donaueschingen, Stadt										
	Ohne Briefwahl	14654	8687	(64,1)	111 1,3	8576	3633 42,4	2128 24,8	843 9,8	734 8,6	
	Briefwahl		1016		12 1,2	1004	420 41,8	252 25,1	102 10,2	112 11,2	
	Zusammen	14654	9703	66,2	123 1,3	9580	4053 42,3	2380 24,8	945 9,9	846 8,8	
326017	Furtwangen im Schwarzwald, Stadt										
	Ohne Briefwahl	7478	4194	(62,3)	62 1,5	4132	2085 50,5	1147 27,8	386 9,3	184 4,5	
	Briefwahl		683		2 0,3	681	344 50,5	142 20,9	96 14,1	39 5,7	
	Zusammen	7478	4877	65,2	64 1,3	4813	2429 50,5	1289 26,8	482 10,0	223 4,6	
326020	Gütenbach										
	Ohne Briefwahl	1108	687	(65,6)	14 2,0	673	369 54,8	178 26,4	35 5,2	23 3,4	
	Briefwahl		61		2 3,3	59	29 49,2	19 32,2	3 5,1	3 5,1	
	Zusammen	1108	748	67,5	16 2,1	732	398 54,4	197 26,9	38 5,2	26 3,6	

Stadt- und Landkreisen Baden-Württembergs

w u r d e n a b g e g e b e n f ü r												
AFP 05	LIGA 06	CM 07	DKP 08	Dt.Liga 09	DIE GRAUEN 10	REP 11	NPD 12	NO 13	ÖDP 14	PBC 15	Einzelbew. 16	Schl.
Anz. %	Anz. %	Anz. %	Anz. %	Anz. %	Anz. %	Anz. %	Anz. %	Anz. %	Anz. %	Anz. %	Anz. %	
												325
				27 1,0		169 6,4	29 1,1		57 2,2	13 0,5		325069
				4 1,4		13 4,5	2 0,7		5 1,7	1 0,3		
				31 1,1		182 6,2	31 1,1		62 2,1	14 0,5		
				1169 1,8		6013 9,4	836 1,3		2503 3,9	747 1,2		325
				103 1,6		363 5,8	43 0,7		168 2,7	51 0,8		
				1272 1,8		6376 9,1	879 1,3		2671 3,8	798 1,1		
												326
				160 3,1		278 5,4	35 0,7		72 1,4	46 0,9		326003
				13 1,9		24 3,5	4 0,6		7 1,0	9 1,3		
				173 3,0		302 5,2	39 0,7		79 1,4	55 0,9		
				100 2,4	27 0,6	362 8,6	66 1,6		31 0,7	17 0,4		326005
				8 3,7		5 2,3	3 1,4		1 0,5	3 1,4		
				108 2,4	27 0,6	367 8,3	69 1,6		32 0,7	20 0,4		
				41 1,6	27 1,1	156 6,2	15 0,6		31 1,2	15 0,6		326006
					2 0,9	5 2,2	1 0,4		5 2,2	2 0,9		
				41 1,5	29 1,1	161 5,9	16 0,6		36 1,3	17 0,6		
				46 1,9		128 5,2	26 1,1		38 1,6	28 1,1		326075
						6 4,0			2 1,3	3 2,0		
				46 1,8		134 5,2	26 1,0		40 1,5	31 1,2		
				68 4,2		97 6,0	9 0,6		41 2,5	13 0,8		326010
				6 3,6		5 3,0			6 3,6			
				74 4,2		102 5,7	9 0,5		47 2,6	13 0,7		
				173 2,0	100 1,2	668 7,8	122 1,4		141 1,6	34 0,4		326012
				23 2,3	16 1,6	50 5,0	4 0,4		22 2,2	3 0,3		
				196 2,0	116 1,2	718 7,5	126 1,3		163 1,7	37 0,4		
				44 1,1		180 4,4	21 0,5		58 1,4	27 0,7		326017
				2 0,3		21 3,1	2 0,3		32 4,7	3 0,4		
				46 1,0		201 4,2	23 0,5		90 1,9	30 0,6		
				17 2,5		32 4,8	3 0,4		14 2,1	2 0,3		326020
						3 5,1	1 1,7			1 1,7		
				17 2,3		35 4,8	4 0,5		14 1,9	3 0,4		

Stadtkreis / Landkreis Gemeinde	Wahl- berech- tigte Anz.	Wäh- ler Anz.	Wahl- betei- ligung %	Abgegebene Un- gültige Anz. %	Stimmen Gül- tige Anz.	V o n d e n g ü l t i g e n S t i m m e n					
						CDU 01 Anz. %	SPD 02 Anz. %	GRÜNE 03 Anz. %	FDP/DVP 04 Anz. %		
Schlüssel	Name										
326	Noch: Landkreis Schwarzwald-Baar-Kreis										
326027	Hüfingen, Stadt										
	Ohne Briefwahl	4683	2943	(65,9)	42 1,4	2901	1262 43,5	765 26,4	238 8,2	277 9,5	
	Briefwahl		209		2 1,0	207	97 46,9	50 24,2	24 11,6	22 10,6	
	Zusammen	4683	3152	67,3	44 1,4	3108	1359 43,7	815 26,2	262 8,4	299 9,6	
326031	Königsfeld im Schwarzwald										
	Ohne Briefwahl	4440	3003	(72,2)	37 1,2	2966	1313 44,3	826 27,8	303 10,2	165 5,6	
	Briefwahl		258		1 0,4	257	115 44,7	60 23,3	30 11,7	24 9,3	
	Zusammen	4440	3261	73,4	38 1,2	3223	1428 44,3	886 27,5	333 10,3	189 5,9	
326037	Mönchweiler										
	Ohne Briefwahl	2254	1506	(70,9)	7 0,5	1499	660 44,0	453 30,2	99 6,6	68 4,5	
	Briefwahl		125		1 0,8	124	58 46,8	42 33,9	13 10,5	3 2,4	
	Zusammen	2254	1631	72,4	8 0,5	1623	718 44,2	495 30,5	112 6,9	71 4,4	
326041	Niedereschach										
	Ohne Briefwahl	3579	2405	(72,0)	31 1,3	2374	1342 56,5	455 19,2	197 8,3	103 4,3	
	Briefwahl		223		0 0,0	223	124 55,6	57 25,6	17 7,6	10 4,5	
	Zusammen	3579	2628	73,4	31 1,2	2597	1466 56,4	512 19,7	214 8,2	113 4,4	
326052	St. Georgen im Schwarzwald, Stadt										
	Ohne Briefwahl	10219	6518	(68,9)	60 0,9	6458	2531 39,2	2013 31,2	498 7,7	486 7,5	
	Briefwahl		726		3 0,4	723	352 48,7	156 21,6	72 10,0	71 9,8	
	Zusammen	10219	7244	70,9	63 0,9	7181	2883 40,1	2169 30,2	570 7,9	557 7,8	
326054	Schönwald im Schwarzwald										
	Ohne Briefwahl	2083	1307	(69,3)	27 2,1	1280	793 62,0	276 21,6	73 5,7	52 4,1	
	Briefwahl		191		0 0,0	191	120 62,8	35 18,3	12 6,3	9 4,7	
	Zusammen	2083	1498	71,9	27 1,8	1471	913 62,1	311 21,1	85 5,8	61 4,1	
326055	Schonach im Schwarzwald										
	Ohne Briefwahl	3456	2258	(68,5)	38 1,7	2220	1394 62,8	392 17,7	127 5,7	98 4,4	
	Briefwahl		148		0 0,0	148	88 59,5	28 18,9	9 6,1	7 4,7	
	Zusammen	3456	2406	69,6	38 1,6	2368	1482 62,6	420 17,7	136 5,7	105 4,4	
326060	Triberg im Schwarzwald, Stadt										
	Ohne Briefwahl	4424	2714	(66,6)	39 1,4	2675	1543 57,7	612 22,9	135 5,0	109 4,1	
	Briefwahl		325		1 0,3	324	197 60,8	73 22,5	23 7,1	17 5,2	
	Zusammen	4424	3039	68,7	40 1,3	2999	1740 58,0	685 22,8	158 5,3	126 4,2	
326061	Tübingen										
	Ohne Briefwahl	1736	1152	(71,1)	15 1,3	1137	483 42,5	300 26,4	62 5,5	54 4,7	
	Briefwahl		113		1 0,9	112	62 55,4	31 27,7	4 3,6	6 5,4	
	Zusammen	1736	1265	72,9	16 1,3	1249	545 43,6	331 26,5	66 5,3	60 4,8	
326065	Unterkirnach										
	Ohne Briefwahl	1900	1218	(68,4)	19 1,6	1199	728 60,7	224 18,7	72 6,0	56 4,7	
	Briefwahl		108		0 0,0	108	59 54,6	24 22,2	9 8,3	6 5,6	
	Zusammen	1900	1326	69,8	19 1,4	1307	787 60,2	248 19,0	81 6,2	62 4,7	
326074	Villingen-Schwenningen, Stadt										
	Ohne Briefwahl	56993	33788	(64,3)	301 0,9	33487	15134 45,2	9440 28,2	2215 6,6	1708 5,1	
	Briefwahl		4010		18 0,4	3992	2141 53,6	978 24,5	297 7,4	241 6,0	
	Zusammen	56993	37798	66,3	319 0,8	37479	17275 46,1	10418 27,8	2512 6,7	1949 5,2	

Stadt- und Landkreise Baden-Württembergs

wurden abgegeben für													
AFP 05	LIGA 06	CM 07	DKP 08	Dt.Liga 09	DIE GRAUEN 10	REP 11	NPD 12	NO 13	ÖDP 14	PBC 15	Einzelbew. 16	Schl.	
Anz. %	Anz. %	Anz. %	Anz. %	Anz. %	Anz. %	Anz. %	Anz. %	Anz. %	Anz. %	Anz. %	Anz. %		
												326	
				47 1,6	32 1,1	186 6,4	33 1,1		49 1,7	12 0,4		326027	
				1 0,5	2 1,0	6 2,9	2 1,0		3 1,4				
				48 1,5	34 1,1	192 6,2	35 1,1		52 1,7	12 0,4			
				42 1,4		143 4,8	26 0,9		59 2,0	89 3,0		326031	
				1 0,4		6 2,3			7 2,7	14 5,4			
				43 1,3		149 4,6	26 0,8		66 2,0	103 3,2			
				39 2,6		106 7,1	19 1,3		37 2,5	18 1,2		326037	
				1 0,8		3 2,4	1 0,8		2 1,6	1 0,8			
				40 2,5		109 6,7	20 1,2		39 2,4	19 1,2			
				69 2,9		110 4,6	29 1,2		43 1,8	26 1,1		326041	
				6 2,7		2 0,9	2 0,9		4 1,8	1 0,4			
				75 2,9		112 4,3	31 1,2		47 1,8	27 1,0			
				102 1,6		439 6,8	71 1,1		113 1,7	205 3,2		326052	
				16 2,2		25 3,5	5 0,7		9 1,2	17 2,4			
				118 1,6		464 6,5	76 1,1		122 1,7	222 3,1			
				8 0,6		58 4,5	4 0,3		12 0,9	4 0,3		326054	
				3 1,6		5 2,6	2 1,0		2 1,0	3 1,6			
				11 0,7		63 4,3	6 0,4		14 1,0	7 0,5			
				28 1,3		114 5,1	17 0,8		42 1,9	8 0,4		326055	
						15 10,1				1 0,7			
				28 1,2		129 5,4	17 0,7		42 1,8	9 0,4			
				59 2,2		159 5,9	24 0,9		25 0,9	9 0,3		326060	
				3 0,9		3 0,9	1 0,3		4 1,2	3 0,9			
				62 2,1		162 5,4	25 0,8		29 1,0	12 0,4			
				87 7,7		65 5,7	24 2,1		34 3,0	28 2,5		326061	
				1 0,9		3 2,7	2 1,8		1 0,9	2 1,8			
				88 7,0		68 5,4	26 2,1		35 2,8	30 2,4			
				17 1,4		54 4,5	5 0,4		37 3,1	6 0,5		326065	
				3 2,8		3 2,8			2 1,9	2 1,9			
				20 1,5		57 4,4	5 0,4		39 3,0	8 0,6			
				1382 4,1		2302 6,9	411 1,2		600 1,8	295 0,9		326074	
				108 2,7		113 2,8	19 0,5		58 1,5	37 0,9			
				1490 4,0		2415 6,4	430 1,1		658 1,8	332 0,9			

Stadtkreis / Landkreis Gemeinde	Wahl- berech- tigte Anz.	Wäh- ler Anz.	Wahl- betei- ligung %	Abgegebene Un- gültige Anz. %	Stimmen Gül- tige Anz.	V o n d e n g ü l t i g e n S t i m m e n				
						CDU 01 Anz. %	SPD 02 Anz. %	GRÜNE 03 Anz. %	FDP/DVP 04 Anz. %	
Schlüssel	Name									
326	Noch: Landkreis Schwarzwald-Baar-Kreis									
326068	Vöhrenbach, Stadt.									
	Ohne Briefwahl	2958	1786	(64,5)	30 1,7	1756	822 46,8	509 29,0	140 8,0	84 4,8
	Briefwahl		183		3 1,6	180	105 58,3	47 26,1	15 8,3	6 3,3
	Zusammen	2958	1969	66,6	33 1,7	1936	927 47,9	556 28,7	155 8,0	90 4,6
326	Landkreis Schwarzwald-Baar-Kreis insgesamt									
	Ohne Briefwahl	147581	90302	(65,9)	1026 1,1	89276	41678 46,7	23881 26,7	6497 7,3	5348 6,0
	Briefwahl		9843		57 0,6	9786	5096 52,1	2316 23,7	827 8,5	701 7,2
	Zusammen	147581	100145	67,9	1083 1,1	99062	46774 47,2	26197 26,4	7324 7,4	6049 6,1
327	Landkreis Tuttlingen									
327002	Aldingen									
	Ohne Briefwahl	4413	2963	(69,9)	43 1,5	2920	1433 49,1	652 22,3	165 5,7	195 6,7
	Briefwahl		166		1 0,6	165	95 57,6	28 17,0	10 6,1	9 5,5
	Zusammen	4413	3129	70,9	44 1,4	3085	1528 49,5	680 22,0	175 5,7	204 6,6
327004	Bärenthal									
	Ohne Briefwahl	355	272	(78,2)	2 0,7	270	178 65,9	30 11,1	16 5,9	10 3,7
327005	Balgheim									
	Ohne Briefwahl	588	440	(79,7)	9 2,0	431	253 58,7	59 13,7	24 5,6	18 4,2
327006	Böttingen									
	Ohne Briefwahl	966	653	(69,9)	8 1,2	645	434 67,3	67 10,4	17 2,6	19 2,9
327007	Bubsheim									
	Ohne Briefwahl	577	417	(74,2)	3 0,7	414	321 77,5	37 8,9	12 2,9	12 2,9
327008	Buchheim									
	Ohne Briefwahl	453	361	(83,4)	4 1,1	357	220 61,6	56 15,7	10 2,8	17 4,8
327009	Dailingen									
	Ohne Briefwahl	1071	775	(77,3)	12 1,5	763	523 68,5	97 12,7	28 3,7	26 3,4
	Briefwahl		64		0 0,0	64	44 68,8	16 25,0	1 1,6	0 0,0
	Zusammen	1071	839	78,3	12 1,4	827	567 68,6	113 13,7	29 3,5	26 3,1
327010	Denkingen									
	Ohne Briefwahl	1559	1066	(72,7)	20 1,9	1046	588 56,2	189 18,1	76 7,3	33 3,2
	Briefwahl		85		0 0,0	85	56 65,9	9 10,6	5 5,9	2 2,4
	Zusammen	1559	1151	73,8	20 1,7	1131	644 56,9	198 17,5	81 7,2	35 3,1
327011	Dürbheim									
	Ohne Briefwahl	1034	695	(71,6)	14 2,0	681	451 66,2	75 11,0	37 5,4	25 3,7
	Briefwahl		60		0 0,0	60	41 68,3	9 15,0	3 5,0	4 6,7
	Zusammen	1034	755	73,0	14 1,9	741	492 66,4	84 11,3	40 5,4	29 3,9
327012	Durchhausen									
	Ohne Briefwahl	603	411	(70,3)	7 1,7	404	179 44,3	64 15,8	24 5,9	45 11,1
327013	Egesheim									
	Ohne Briefwahl	372	274	(74,9)	7 2,6	267	182 68,2	25 9,4	6 2,2	9 3,4
327057	Emmingen-Liptingen									
	Ohne Briefwahl	2706	1818	(70,5)	17 0,9	1801	744 41,3	393 21,8	84 4,7	179 9,9
	Briefwahl		123		1 0,8	122	59 48,4	25 20,5	9 7,4	10 8,2
	Zusammen	2706	1941	71,7	18 0,9	1923	803 41,8	418 21,7	93 4,8	189 9,8

Stadt- und Landkreisen Baden-Württembergs

w u r d e n a b g e g e b e n f ü r													
AFP 05	LIGA 06	CM 07	DKP 08	Dt.Liga 09	DIE 10	GRAUEN 11	REP 12	NPD 13	NO 14	ÖDP 15	PBC 16	Einzelbew. 16	Schl.
Anz. %	Anz. %	Anz. %	Anz. %	Anz. %	Anz. %	Anz. %	Anz. %	Anz. %	Anz. %	Anz. %	Anz. %	Anz. %	
													326
				38 2,2		100 5,7	16 0,9		35 2,0	12 0,7			326068
						3 1,7	2 1,1			2 1,1			
				38 2,0		103 5,3	18 0,9		35 1,8	14 0,7			
				2567 2,9	186 0,2	5737 6,4	976 1,1		1512 1,7	894 1,0			326
				195 2,0	20 0,2	306 3,1	51 0,5		167 1,7	107 1,1			
				2762 2,8	206 0,2	6043 6,1	1027 1,0		1679 1,7	1001 1,0			
													327
				118 4,0	12 0,4	215 7,4	37 1,3		44 1,5	49 1,7			327002
				3 1,8	1 0,6	8 4,8	2 1,2		5 3,0	4 2,4			
				121 3,9	13 0,4	223 7,2	39 1,3		49 1,6	53 1,7			
				19 7,0	3 1,1	9 3,3	3 1,1		2 0,7				327004
				31 7,2	2 0,5	18 4,2	10 2,3		11 2,6	5 1,2			327005
				56 8,7	8 1,2	23 3,6	7 1,1		13 2,0	1 0,2			327006
				6 1,4	2 0,5	12 2,9	6 1,4		4 1,0	2 0,5			327007
				15 4,2	2 0,6	18 5,0	3 0,8		16 4,5				327008
				19 2,5	3 0,4	52 6,8	6 0,8		6 0,8	3 0,4			327009
						3 4,7							
				19 2,3	3 0,4	55 6,7	6 0,7		6 0,7	3 0,4			
				31 3,0	11 1,1	83 7,9	11 1,1		17 1,6	7 0,7			327010
				7 8,2	1 1,2	5 5,9							
				38 3,4	12 1,1	88 7,8	11 1,0		17 1,5	7 0,6			
				29 4,3	3 0,4	43 6,3	3 0,4		14 2,1	1 0,1			327011
									3 5,0				
				29 3,9	3 0,4	43 5,8	3 0,4		17 2,3	1 0,1			
				29 7,2	4 1,0	42 10,4	10 2,5		3 0,7	4 1,0			327012
				10 3,7	2 0,7	25 9,4	7 2,6		1 0,4				327013
				184 10,2	14 0,8	118 6,6	38 2,1		35 1,9	12 0,7			327057
				9 7,4		8 6,6	1 0,8			1 0,8			
				193 10,0	14 0,7	126 6,6	39 2,0		35 1,8	13 0,7			

Stadtkreis / Landkreis Gemeinde		Wahl- berech- tigte Anz.	Wäh- ler Anz.	Wahl- betei- ligung %	Abgegebene Stimmen		V o n d e n g ü l t i g e n S t i m m e n								
Schlüssel	Name				Un- gültige		CDU		SPD		GRÜNE		FDP/DVP		
		Anz.	%	Anz.	%	Anz.	%	Anz.	%	Anz.	%	Anz.	%		
327 Noch: Landkreis Tuttlingen															
327016	Fridingen an der Donau, Stadt	2321	1678	(78,2)	30	1,8	1648	745		414		128		82	
	Ohne Briefwahl							45,2		25,1		7,8		5,0	
	Briefwahl							53,1		18,8		3,1		11,9	
	Zusammen	2321	1839	79,2	31	1,7	1808	830	44,9	444	24,6	133	7,4	101	5,6
327017	Frittlingen	1276	933	(76,3)	15	1,6	918	586		140		53		40	
	Ohne Briefwahl							63,8		15,3		5,8		4,4	
	Briefwahl							68,0		14,0		6,0		4,0	
	Zusammen	1276	983	77,0	15	1,5	968	620	64,0	147	15,2	56	5,8	42	4,3
327018	Geisingen, Stadt	4133	2517	(64,5)	44	1,7	2473	1233		607		134		188	
	Ohne Briefwahl							49,9		24,5		5,4		7,6	
	Briefwahl							53,2		25,5		5,0		9,1	
	Zusammen	4133	2738	66,2	45	1,6	2693	1350	50,1	663	24,6	145	5,4	208	7,7
327019	Gosheim	2436	1546	(69,5)	35	2,3	1511	947		216		77		51	
	Ohne Briefwahl							62,7		14,3		5,1		3,4	
	Briefwahl							68,0		8,6		2,5		7,6	
	Zusammen	2436	1743	71,6	35	2,0	1708	1081	63,3	233	13,6	82	4,8	66	3,9
327020	Gunningen	432	313	(74,0)	7	2,2	306	192		44		23		23	
	Ohne Briefwahl							62,7		14,4		7,5		7,5	
	Briefwahl							68,0		8,6		2,5		7,6	
	Zusammen	432	345	72,8	5	1,4	340	123	36,2	116	34,1	26	7,6	21	6,2
327023	Hausen ob Verena	500	345	(72,8)	5	1,4	340	123		116		26		21	
	Ohne Briefwahl							36,2		34,1		7,6		6,2	
	Briefwahl							68,0		8,6		2,5		7,6	
	Zusammen	500	345	72,8	5	1,4	340	123	36,2	116	34,1	26	7,6	21	6,2
327025	Immendingen	3950	2573	(69,7)	45	1,7	2528	1136		692		130		109	
	Ohne Briefwahl							44,9		27,4		5,1		4,3	
	Briefwahl							54,7		23,5		2,5		4,1	
	Zusammen	3950	2820	71,4	49	1,7	2771	1269	45,8	749	27,0	136	4,9	119	4,3
327027	Irndorf	565	465	(85,2)	7	1,5	458	264		50		15		31	
	Ohne Briefwahl							57,6		10,9		3,3		6,8	
	Briefwahl							68,0		8,6		2,5		7,6	
	Zusammen	565	465	85,2	7	1,5	458	264	57,6	50	10,9	15	3,3	31	6,8
327029	Königsheim	364	287	(81,8)	10	3,5	277	175		36		13		13	
	Ohne Briefwahl							63,2		13,0		4,7		4,7	
	Briefwahl							68,0		8,6		2,5		7,6	
	Zusammen	364	287	81,8	10	3,5	277	175	63,2	36	13,0	13	4,7	13	4,7
327030	Kolbingen	880	667	(79,4)	19	2,8	648	408		115		15		21	
	Ohne Briefwahl							63,0		17,7		2,3		3,2	
	Briefwahl							68,0		8,6		2,5		7,6	
	Zusammen	880	667	79,4	19	2,8	648	408	63,0	115	17,7	15	2,3	21	3,2
327033	Mahlstetten	565	429	(77,4)	9	2,1	420	275		56		15		12	
	Ohne Briefwahl							65,5		13,3		3,6		2,9	
	Briefwahl							68,0		8,6		2,5		7,6	
	Zusammen	565	429	77,4	9	2,1	420	275	65,5	56	13,3	15	3,6	12	2,9
327036	Mühlheim an der Donau, Stadt	2673	1880	(75,1)	44	2,3	1836	730		639		106		89	
	Ohne Briefwahl							39,8		34,8		5,8		4,8	
	Briefwahl							43,7		25,3		10,1		10,8	
	Zusammen	2673	2038	76,2	44	2,2	1994	799	40,1	679	34,1	122	6,1	106	5,3
327038	Neuhausen ob Eck	2472	1599	(67,6)	22	1,4	1577	668		384		79		136	
	Ohne Briefwahl							42,4		24,4		5,0		8,6	
	Briefwahl							25,0		33,3		6,3		9,4	
	Zusammen	2472	1695	68,6	22	1,3	1673	692	41,4	416	24,9	85	5,1	145	8,7
327040	Reichenbach am Heuberg	324	228	(72,2)	8	3,5	220	130		37		9		2	
	Ohne Briefwahl							59,1		16,8		4,1		0,9	
	Briefwahl							68,0		8,6		2,5		7,6	
	Zusammen	324	228	72,2	8	3,5	220	130	59,1	37	16,8	9	4,1	2	0,9
327041	Renquishausen	494	384	(79,0)	5	1,3	379	243		35		18		15	
	Ohne Briefwahl							64,1		9,2		4,7		4,0	
	Briefwahl							68,0		8,6		2,5		7,6	
	Zusammen	494	384	79,0	5	1,3	379	243	64,1	35	9,2	18	4,7	15	4,0

Stadt- und Landkreisen Baden-Württembergs

wurden abgegeben für													
AFP 05	LIGA 06	CM 07	DKP 08	Dt. Liga 09	DIE GRAUEN 10	REP 11	NPD 12	NO 13	ÖDP 14	PBC 15	Einzelbew. 16	Schl.	
Anz. %	Anz. %	Anz. %	Anz. %	Anz. %	Anz. %	Anz. %	Anz. %	Anz. %	Anz. %	Anz. %	Anz. %		
													327
				118 7,2	10 0,6	81 4,9	15 0,9		50 3,0	5 0,3			327016
				9 5,6	3 1,9	6 3,8			2 1,3	1 0,6			
				127 7,0	13 0,7	87 4,8	15 0,8		52 2,9	6 0,3			
				14 1,5	2 0,2	49 5,3	12 1,3		21 2,3	1 0,1			327017
				2 4,0					2 4,0				
				16 1,7	2 0,2	49 5,1	12 1,2		23 2,4	1 0,1			
				70 2,8	17 0,7	155 6,3	37 1,5		20 0,8	12 0,5			327018
				4 1,8	2 0,9	7 3,2	1 0,5		2 0,9				
				74 2,7	19 0,7	162 6,0	38 1,4		22 0,8	12 0,4			
				37 2,4	11 0,7	122 8,1	19 1,3		19 1,3	12 0,8			327019
				3 1,5	4 2,0	15 7,6	2 1,0		2 1,0				
				40 2,3	15 0,9	137 8,0	21 1,2		21 1,2	12 0,7			
				8 2,6	1 0,3	8 2,6	3 1,0		1 0,3	3 1,0			327020
				23 6,8	2 0,6	20 5,9	1 0,3		2 0,6	6 1,8			327023
				134 5,3	20 0,8	213 8,4	41 1,6		45 1,8	8 0,3			327025
				12 4,9	5 2,1	8 3,3	4 1,6		8 3,3				
				146 5,3	25 0,9	221 8,0	45 1,6		53 1,9	8 0,3			
				28 6,1	4 0,9	41 9,0	9 2,0		13 2,8	3 0,7			327027
				7 2,5	7 2,5	18 6,5	2 0,7		4 1,4	2 0,7			327029
				22 3,4	3 0,5	30 4,6	9 1,4		18 2,8	7 1,1			327030
				31 7,4	4 1,0	14 3,3	3 0,7		10 2,4				327033
				98 5,3	10 0,5	95 5,2	12 0,7		48 2,6	9 0,5			327036
				2 1,3		6 3,8			6 3,8	2 1,3			
				100 5,0	10 0,5	101 5,1	12 0,6		54 2,7	11 0,6			
				105 6,7	14 0,9	105 6,7	24 1,5		52 3,3	10 0,6			327038
				8 8,3		4 4,2			10 10,4	3 3,1			
				113 6,8	14 0,8	109 6,5	24 1,4		62 3,7	13 0,8			
				20 9,1	2 0,9	16 7,3	1 0,5		2 0,9	1 0,5			327040
				30 7,9	4 1,1	18 4,7	2 0,5		8 2,1	6 1,6			327041

Stadtkreis / Landkreis Gemeinde	Wahl- berech- tigte Anz.	Wäh- ler Anz.	Wahl- betei- ligung %	Abgegebene Un- gültige Anz. %	Stimmen Gül- tige Anz.	V o n d e n g ü l t i g e n S t i m m e n					
						CDU 01 Anz. %	SPD 02 Anz. %	GRÜNE 03 Anz. %	FDP/DVP 04 Anz. %		
Schlüssel	Name										
327	Noch: Landkreis Tuttlingen										
327056	Rietheim-Weilheim										
	Ohne Briefwahl	1847	1210	(71,0)	19 1,6	1191	581 48,8	279 23,4	59 5,0	78 6,5	
	Briefwahl		129		0 0,0	129	75 58,1	28 21,7	4 3,1	9 7,0	
	Zusammen	1847	1339	72,5	19 1,4	1320	656 49,7	307 23,3	63 4,8	87 6,6	
327055	Seitingen-Oberflacht										
	Ohne Briefwahl	1572	1110	(74,7)	23 2,1	1087	579 53,3	224 20,6	60 5,5	58 5,3	
	Briefwahl		82		1 1,2	81	42 51,9	21 25,9	6 7,4	4 4,9	
	Zusammen	1572	1192	75,8	24 2,0	1168	621 53,2	245 21,0	66 5,7	62 5,3	
327046	Spaichingen, Stadt										
	Ohne Briefwahl	8033	5269	(72,5)	75 1,4	5194	3156 60,8	914 17,6	314 6,0	193 3,7	
	Briefwahl		710		4 0,6	706	480 68,0	87 12,3	37 5,2	49 6,9	
	Zusammen	8033	5979	74,4	79 1,3	5900	3636 61,6	1001 17,0	351 5,9	242 4,1	
327048	Talheim										
	Ohne Briefwahl	812	591	(77,9)	16 2,7	575	255 44,3	164 28,5	26 4,5	32 5,6	
327049	Trossingen, Stadt										
	Ohne Briefwahl	9297	5534	(65,3)	78 1,4	5456	1925 35,3	1248 22,9	402 7,4	1067 19,6	
	Briefwahl		778		0 0,0	778	249 32,0	149 19,2	70 9,0	228 29,3	
	Zusammen	9297	6312	67,9	78 1,2	6234	2174 34,9	1397 22,4	472 7,6	1295 20,8	
327050	Tuttlingen, Stadt										
	Ohne Briefwahl	23570	14363	(66,8)	165 1,1	14198	5606 39,5	4239 29,9	822 5,8	873 6,1	
	Briefwahl		1924		16 0,8	1908	907 47,5	474 24,8	135 7,1	157 8,2	
	Zusammen	23570	16287	69,1	181 1,1	16106	6513 40,4	4713 29,3	957 5,9	1030 6,4	
327051	Wehingen										
	Ohne Briefwahl	2157	1437	(70,8)	27 1,9	1410	710 50,4	314 22,3	53 3,8	41 2,9	
	Briefwahl		119		0 0,0	119	74 62,2	14 11,8	11 9,2	6 5,0	
	Zusammen	2157	1556	72,1	27 1,7	1529	784 51,3	328 21,5	64 4,2	47 3,1	
327054	Wurmlingen										
	Ohne Briefwahl	2679	1775	(73,3)	25 1,4	1750	764 43,7	558 31,9	88 5,0	90 5,1	
	Briefwahl		248		7 2,8	241	116 48,1	72 29,9	13 5,4	5 2,1	
	Zusammen	2679	2023	75,5	32 1,6	1991	880 44,2	630 31,6	101 5,1	95 4,8	
327999	Nicht aufteilbare Briefwahl		301		0 0,0	301	169 56,1	66 21,9	25 8,3	16 5,3	
327	Landkreis Tuttlingen insgesamt										
	Ohne Briefwahl	88049	57278	(70,1)	879 1,5	56399	26937 47,8	13265 23,5	3164 5,6	3853 6,8	
	Briefwahl		5919		36 0,6	5883	3003 51,0	1237 21,0	381 6,5	591 10,0	
	Zusammen	88049	63197	71,8	915 1,4	62282	29940 48,1	14502 23,3	3545 5,7	4444 7,1	
Region Hochrhein-Bodensee:											
335	Landkreis Konstanz										
335001	Aach, Stadt										
	Ohne Briefwahl	1220	771	(67,0)	23 3,0	748	307 41,0	233 31,1	68 9,1	20 2,7	
	Briefwahl		62		0 0,0	62	27 43,5	19 30,6	7 11,3	3 4,8	
	Zusammen	1220	833	68,3	23 2,8	810	334 41,2	252 31,1	75 9,3	23 2,8	

Stadt- und Landkreisen Baden-Württembergs

wurden abgegeben für															
AFP 05	LIGA 06	CM 07	DKP 08	Dt.Liga 09	DIE 10	GRAUEN 11	REP 12	NPD 13	NO 14	ÖDP 15	PBC 16	Einzelbew. 16	Schl.		
Anz. %	Anz. %	Anz. %	Anz. %	Anz. %	Anz. %	Anz. %	Anz. %	Anz. %	Anz. %	Anz. %	Anz. %	Anz. %			
													327		
				80 6,7	3 0,3	77 6,5	9 0,8			21 1,8	4 0,3		327056		
				5 3,9	1 0,8	5 3,9	2 1,6								
				85 6,4	4 0,3	82 6,2	11 0,8			21 1,6	4 0,3				
				93 8,6	3 0,3	45 4,1	12 1,1			9 0,8	4 0,4		327055		
				5 6,2		2 2,5				1 1,2					
				98 8,4	3 0,3	47 4,0	12 1,0			10 0,9	4 0,3				
				152 2,9	36 0,7	286 5,5	41 0,8			69 1,3	33 0,6		327046		
				10 1,4	3 0,4	28 4,0	1 0,1			10 1,4	1 0,1				
				162 2,7	39 0,7	314 5,3	42 0,7			79 1,3	34 0,6				
				51 8,9	3 0,5	24 4,2	8 1,4			4 0,7	8 1,4		327048		
				187 3,4	32 0,6	351 6,4	49 0,9			69 1,3	126 2,3		327049		
				16 2,1	10 1,3	31 4,0	1 0,1			5 0,6	19 2,4				
				203 3,3	42 0,7	382 6,1	50 0,8			74 1,2	145 2,3				
				1158 8,2	176 1,2	746 5,3	229 1,6			277 2,0	72 0,5		327050		
				104 5,5	20 1,0	59 3,1	15 0,8			25 1,3	12 0,6				
				1262 7,8	196 1,2	805 5,0	244 1,5			302 1,9	84 0,5				
				35 2,5	12 0,9	188 13,3	38 2,7			12 0,9	7 0,5		327051		
				7 5,9		5 4,2	1 0,8			1 0,8					
				42 2,7	12 0,8	193 12,6	39 2,6			13 0,9	7 0,5				
				85 4,9	21 1,2	98 5,6	15 0,9			19 1,1	12 0,7		327054		
				11 4,6	1 0,4	18 7,5	2 0,8			2 0,8	1 0,4				
				96 4,8	22 1,1	116 5,8	17 0,9			21 1,1	13 0,7				
				9 3,0	3 1,0	5 1,7	1 0,3			6 2,0	1 0,3		327999		
				3133 5,6	463 0,8	3458 6,1	732 1,3			959 1,7	435 0,8		327		
				226 3,8	54 0,9	223 3,8	33 0,6			90 1,5	45 0,8				
				3359 5,4	517 0,8	3681 5,9	765 1,2			1049 1,7	480 0,8				
													335		
				11 1,5	17 2,3	62 8,3	10 1,3	2 0,3	14 1,9	4 0,5			335001		
					1 1,6	2 3,2		1 1,6	2 3,2						
				11 1,4	18 2,2	64 7,9	10 1,2	3 0,4	16 2,0	4 0,5					

Stadtkreis / Landkreis Gemeinde	Wahl- berech- tigte Anz.	Wäh- ler Anz.	Wahl- betei- ligung %	Abgegebene Un- gültige Anz. %	Stimmen Gül- tige Anz.	V o n d e n g ü l t i g e n S t i m m e n									
						CDU 01 Anz. %	SPD 02 Anz. %	GRÜNE 03 Anz. %	FDP/DVP 04 Anz. %						
Schlüssel	Name														
335	Noch: Landkreis Konstanz														
335002	Allensbach														
	Ohne Briefwahl	5020	3037	(70,3)	40	1,3	2997	1337	44,6	837	27,9	415	13,8	191	6,4
	Briefwahl		662		5	0,8	657	339	51,6	154	23,4	87	13,2	42	6,4
	Zusammen	5020	3699	73,7	45	1,2	3654	1676	45,9	991	27,1	502	13,7	233	6,4
335098	Bodman-Ludwigshafen														
	Ohne Briefwahl	2835	1572	(60,9)	17	1,1	1555	720	46,3	365	23,5	148	9,5	125	8,0
	Briefwahl		231		2	0,9	229	125	54,6	39	17,0	18	7,9	28	12,2
	Zusammen	2835	1803	63,6	19	1,1	1784	845	47,4	404	22,6	166	9,3	153	8,6
335015	Büdingen am Hochrhein														
	Ohne Briefwahl	1041	412	(46,3)	6	1,5	406	221	54,4	85	20,9	37	9,1	18	4,4
	Briefwahl		129		1	0,8	128	94	73,4	4	3,1	6	4,7	10	7,8
	Zusammen	1041	541	52,0	7	1,3	534	315	59,0	89	16,7	43	8,1	28	5,2
335021	Eigeltingen														
	Ohne Briefwahl	2294	1441	(65,4)	36	2,5	1405	704	50,1	302	21,5	102	7,3	75	5,3
	Briefwahl		85		0	0,0	85	31	36,5	25	29,4	19	22,4	4	4,7
	Zusammen	2294	1526	66,5	36	2,4	1490	735	49,3	327	21,9	121	8,1	79	5,3
335022	Engen, Stadt														
	Ohne Briefwahl	6833	4244	(65,9)	60	1,4	4184	1941	46,4	1108	26,5	345	8,2	177	4,2
	Briefwahl		354		4	1,1	350	199	56,9	73	20,9	26	7,4	28	8,0
	Zusammen	6833	4598	67,3	64	1,4	4534	2140	47,2	1181	26,0	371	8,2	205	4,5
335025	Gaienhofen														
	Ohne Briefwahl	2254	1291	(63,1)	11	0,9	1280	528	41,3	302	23,6	184	14,4	115	9,0
	Briefwahl		192		0	0,0	192	99	51,6	32	16,7	23	12,0	22	11,5
	Zusammen	2254	1483	65,8	11	0,7	1472	627	42,6	334	22,7	207	14,1	137	9,3
335026	Gailingen am Hochrhein														
	Ohne Briefwahl	1900	1044	(60,6)	18	1,7	1026	477	46,5	248	24,2	112	10,9	62	6,0
	Briefwahl		179		4	2,2	175	62	35,4	50	28,6	30	17,1	7	4,0
	Zusammen	1900	1223	64,4	22	1,8	1201	539	44,9	298	24,8	142	11,8	69	5,7
335028	Gottmadingen														
	Ohne Briefwahl	6776	4222	(67,0)	70	1,7	4152	1843	44,4	1317	31,7	336	8,1	168	4,0
	Briefwahl		451		3	0,7	448	251	56,0	109	24,3	42	9,4	19	4,2
	Zusammen	6776	4673	69,0	73	1,6	4600	2094	45,5	1426	31,0	378	8,2	187	4,1
335035	Hilzingen														
	Ohne Briefwahl	5162	3207	(65,4)	46	1,4	3161	1454	46,0	935	29,6	254	8,0	162	5,1
	Briefwahl		242		2	0,8	240	119	49,6	68	28,3	33	13,8	5	2,1
	Zusammen	5162	3449	66,8	48	1,4	3401	1573	46,3	1003	29,5	287	8,4	167	4,9
335096	Hohenfels														
	Ohne Briefwahl	1254	770	(64,7)	24	3,1	746	386	51,7	128	17,2	68	9,1	39	5,2
	Briefwahl		59		0	0,0	59	29	49,2	14	23,7	8	13,6	5	8,5
	Zusammen	1254	829	66,1	24	2,9	805	415	51,6	142	17,6	76	9,4	44	5,5
335043	Konstanz, Universitätsstadt														
	Ohne Briefwahl	54164	28370	(60,4)	301	1,1	28069	9999	35,6	8757	31,2	4434	15,8	2139	7,6
	Briefwahl		6723		57	0,8	6666	2508	37,6	1888	28,3	1381	20,7	447	6,7
	Zusammen	54164	35093	64,8	358	1,0	34735	12507	36,0	10645	30,6	5815	16,7	2586	7,4

Stadt- und Landkreisen Baden-Württembergs

wurden abgegeben für														
AFP 05	LIGA 06	CM 07	DKP 08	Dt.Liga 09	DIE GRAUEN 10	REP 11	NPD 12	NO 13	ÖDP 14	PBC 15	Einzelbew. 16	Schl.		
Anz. %	Anz. %	Anz. %	Anz. %	Anz. %	Anz. %	Anz. %	Anz. %	Anz. %	Anz. %	Anz. %	Anz. %	Anz. %	Anz. %	
														335
				23 0,8	31 1,0	111 3,7	12 0,4	5 0,2	35 1,2					335002
				3 0,5	5 0,8	10 1,5	1 0,2	1 0,2	15 2,3					
				26 0,7	36 1,0	121 3,3	13 0,4	6 0,2	50 1,4					
				11 0,7	19 1,2	123 7,9	9 0,6	2 0,1	27 1,7	6 0,4				335098
					5 2,2	10 4,4	1 0,4		2 0,9	1 0,4				
				11 0,6	24 1,3	133 7,5	10 0,6	2 0,1	29 1,6	7 0,4				
				3 0,7	3 0,7	21 5,2	2 0,5		2 0,5	14 3,4				335015
				2 1,6	3 2,3	8 6,3			1 0,8					
				5 0,9	6 1,1	29 5,4	2 0,4		3 0,6	14 2,6				
				20 1,4	13 0,9	124 8,8	24 1,7	2 0,1	28 2,0	11 0,8				335021
				2 2,4		2 2,4	2 2,4							
				22 1,5	13 0,9	126 8,5	26 1,7	2 0,1	28 1,9	11 0,7				
				37 0,9	42 1,0	310 7,4	100 2,4	21 0,5	67 1,6	36 0,9				335022
					1 0,3	11 3,1	3 0,9		7 2,0	2 0,6				
				37 0,8	43 0,9	321 7,1	103 2,3	21 0,5	74 1,6	38 0,8				
				14 1,1	12 0,9	89 7,0	20 1,6	2 0,2	14 1,1					335025
				3 1,6	4 2,1	7 3,6	1 0,5		1 0,5					
				17 1,2	16 1,1	96 6,5	21 1,4	2 0,1	15 1,0					
				2 0,2	12 1,2	77 7,5	15 1,5	2 0,2	14 1,4	5 0,5				335026
					4 2,3	15 8,6	3 1,7		3 1,7	1 0,6				
				2 0,2	16 1,3	92 7,7	18 1,5	2 0,2	17 1,4	6 0,5				
				12 0,3	59 1,4	268 6,5	68 1,6	4 0,1	52 1,3	25 0,6				335028
				2 0,4	5 1,1	14 3,1	2 0,4		2 0,4	2 0,4				
				14 0,3	64 1,4	282 6,1	70 1,5	4 0,1	54 1,2	27 0,6				
				18 0,6	15 0,5	223 7,1	45 1,4	4 0,1	36 1,1	15 0,5				335035
						7 2,9	4 1,7		3 1,3	1 0,4				
				18 0,5	15 0,4	230 6,8	49 1,4	4 0,1	39 1,1	16 0,5				
					3 0,4	74 9,9	5 0,7	2 0,3	25 3,4	16 2,1				335096
					3 5,1									
					3 0,4	77 9,6	5 0,6	2 0,2	25 3,1	16 2,0				
				198 0,7	471 1,7	1394 5,0	231 0,8	57 0,2	389 1,4					335043
				32 0,5	98 1,5	186 2,8	22 0,3	8 0,1	96 1,4					
				230 0,7	569 1,6	1580 4,5	253 0,7	65 0,2	485 1,4					

Stadtkreis / Landkreis Gemeinde		Wahl- berech- tigte Anz.	Wäh- ler Anz.	Wahl- betei- ligung %	Abgegebene Un- gültige Anz.	Stimmen Gül- tige Anz.	V o n d e n g ü l t i g e n S t i m m e n								
Schlüssel	Name				Anz.	Anz.	CDU 01	SPD 02	GRÜNE 03	FDP/DVP 04					
					%	%	Anz.	%	Anz.	%					
335	Noch: Landkreis Konstanz														
335055	Moos														
	Ohne Briefwahl	2147	1207	(60,2)	16	1,3	1191	557	46,8	275	23,1	144	12,1	68	5,7
	Briefwahl		136		0	0,0	136	52	38,2	35	25,7	23	16,9	12	8,8
	Zusammen	2147	1343	62,6	16	1,2	1327	609	45,9	310	23,4	167	12,6	80	6,0
335097	Mühlhausen-Ehingen														
	Ohne Briefwahl	2474	1580	(66,5)	31	2,0	1549	661	42,7	485	31,3	110	7,1	57	3,7
	Briefwahl		95		0	0,0	95	48	50,5	23	24,2	6	6,3	3	3,2
	Zusammen	2474	1675	67,7	31	1,9	1644	709	43,1	508	30,9	116	7,1	60	3,6
335057	Mühlingen														
	Ohne Briefwahl	1441	897	(63,0)	21	2,3	876	431	49,2	197	22,5	74	8,4	50	5,7
	Briefwahl		34		0	0,0	34	22	64,7	5	14,7	2	5,9	3	8,8
	Zusammen	1441	931	64,6	21	2,3	910	453	49,8	202	22,2	76	8,4	53	5,8
335061	Öhningen														
	Ohne Briefwahl	2803	1559	(60,5)	18	1,2	1541	757	49,1	346	22,5	184	11,9	84	5,5
	Briefwahl		207		1	0,5	206	95	46,1	42	20,4	41	19,9	14	6,8
	Zusammen	2803	1766	63,0	19	1,1	1747	852	48,8	388	22,2	225	12,9	98	5,6
335099	Orsingen-Nenzingen														
	Ohne Briefwahl	1748	1196	(71,5)	23	1,9	1173	632	53,9	258	22,0	87	7,4	33	2,8
	Briefwahl		68		0	0,0	68	46	67,6	6	8,8	6	8,8	3	4,4
	Zusammen	1748	1264	72,3	23	1,8	1241	678	54,6	264	21,3	93	7,5	36	2,9
335063	Radolfzell am Bodensee, Stadt														
	Ohne Briefwahl	19585	11267	(62,6)	142	1,3	11125	4565	41,0	3275	29,4	1215	10,9	711	6,4
	Briefwahl		1484		15	1,0	1469	653	44,5	387	26,3	212	14,4	100	6,8
	Zusammen	19585	12751	65,1	157	1,2	12594	5218	41,4	3662	29,1	1427	11,3	811	6,4
335066	Reichenau														
	Ohne Briefwahl	3581	2067	(64,6)	32	1,5	2035	934	45,9	481	23,6	254	12,5	147	7,2
	Briefwahl		360		0	0,0	360	155	43,1	90	25,0	59	16,4	25	6,9
	Zusammen	3581	2427	67,8	32	1,3	2395	1089	45,5	571	23,8	313	13,1	172	7,2
335100	Rielasingen-Worblingen														
	Ohne Briefwahl	8015	4858	(63,9)	69	1,4	4789	2135	44,6	1376	28,7	374	7,8	215	4,5
	Briefwahl		384		3	0,8	381	191	50,1	88	23,1	38	10,0	20	5,2
	Zusammen	8015	5242	65,4	72	1,4	5170	2326	45,0	1464	28,3	412	8,0	235	4,5
335075	Singen (Hohentwiel), Stadt														
	Ohne Briefwahl	31005	17180	(59,1)	286	1,7	16894	6878	40,7	5448	32,2	1250	7,4	707	4,2
	Briefwahl		1780		13	0,7	1767	885	50,1	458	25,9	159	9,0	120	6,8
	Zusammen	31005	18960	61,2	299	1,6	18661	7763	41,6	5906	31,6	1409	7,6	827	4,4
335077	Steiblingen														
	Ohne Briefwahl	2715	1724	(67,2)	26	1,5	1698	833	49,1	392	23,1	147	8,7	111	6,5
	Briefwahl		143		5	3,5	138	71	51,4	31	22,5	16	11,6	8	5,8
	Zusammen	2715	1867	68,8	31	1,7	1836	904	49,2	423	23,0	163	8,9	119	6,5
335079	Stockach, Stadt														
	Ohne Briefwahl	10655	6090	(60,9)	75	1,2	6015	2680	44,6	1629	27,1	533	8,9	334	5,6
	Briefwahl		609		1	0,2	608	279	45,9	145	23,8	70	11,5	49	8,1
	Zusammen	10655	6699	62,9	76	1,1	6623	2959	44,7	1774	26,8	603	9,1	383	5,8

Stadt- und Landkreisen Baden-Württembergs

w u r d e n a b g e g e b e n f ü r															
AFP 05	LIGA 06	CM 07	DKP 08	Dt.Liga 09	DIE GRAUEN 10	REP 11	NPD 12	NO 13	ÖDP 14	PBC 15	Einzelbew. 16	Schl.			
Anz. %	Anz. %	Anz. %	Anz. %	Anz. %	Anz. %	Anz. %	Anz. %	Anz. %	Anz. %	Anz. %	Anz. %				
															335
				9 0,8	8 0,7	84 7,1	18 1,5	1 0,1	27 2,3						335055
				1 0,7		9 6,6	2 1,5		2 1,5						
				10 0,8	8 0,6	93 7,0	20 1,5	1 0,1	29 2,2						
				10 0,6	10 0,6	116 7,5	49 3,2	1 0,1	38 2,5	12 0,8					335097
				1 1,1		9 9,5			4 4,2	1 1,1					
				11 0,7	10 0,6	125 7,6	49 3,0	1 0,1	42 2,6	13 0,8					
				7 0,8	14 1,6	67 7,6	13 1,5		14 1,6	9 1,0					335057
						2 5,9									
				7 0,8	14 1,5	69 7,6	13 1,4		14 1,5	9 1,0					
				9 0,6	8 0,5	86 5,6	25 1,6	3 0,2	39 2,5						335061
					2 1,0	4 1,9	4 1,9		4 1,9						
				9 0,5	10 0,6	90 5,2	29 1,7	3 0,2	43 2,5						
				4 0,3	11 0,9	82 7,0	31 2,6	1 0,1	27 2,3	7 0,6					335099
					1 1,5	4 5,9	2 2,9								
				4 0,3	12 1,0	86 6,9	33 2,7	1 0,1	27 2,2	7 0,6					
				103 0,9	169 1,5	773 6,9	180 1,6	10 0,1	124 1,1						335063
				12 0,8	16 1,1	61 4,2	13 0,9	1 0,1	14 1,0						
				115 0,9	185 1,5	834 6,6	193 1,5	11 0,1	138 1,1						
				28 1,4	21 1,0	108 5,3	16 0,8	6 0,3	40 2,0						335066
					7 1,9	13 3,6	1 0,3	1 0,3	9 2,5						
				28 1,2	28 1,2	121 5,1	17 0,7	7 0,3	49 2,0						
				32 0,7	50 1,0	370 7,7	77 1,6	3 0,1	129 2,7	28 0,6					335100
				2 0,5	11 2,9	16 4,2	1 0,3		12 3,1	2 0,5					
				34 0,7	61 1,2	386 7,5	78 1,5	3 0,1	141 2,7	30 0,6					
				69 0,4	215 1,3	1510 8,9	444 2,6	28 0,2	241 1,4	104 0,6					335075
				3 0,2	28 1,6	64 3,6	22 1,2	2 0,1	17 1,0	9 0,5					
				72 0,4	243 1,3	1574 8,4	466 2,5	30 0,2	258 1,4	113 0,6					
				12 0,7	12 0,7	127 7,5	22 1,3	2 0,1	33 1,9	7 0,4					335077
				1 0,7	3 2,2	5 3,6			3 2,2						
				13 0,7	15 0,8	132 7,2	22 1,2	2 0,1	36 2,0	7 0,4					
				33 0,5	80 1,3	484 8,0	75 1,2	8 0,1	114 1,9	45 0,7					335079
				4 0,7	6 1,0	30 4,9	5 0,8	2 0,3	12 2,0	6 1,0					
				37 0,6	86 1,3	514 7,8	80 1,2	10 0,2	126 1,9	51 0,8					

Stadtkreis / Landkreis Gemeinde	Wahl- berech- tigte Anz.	Wäh- ler Anz.	Wahl- betei- ligung %	Abgegebene Stimmen		V o n d e n g ü l t i g e n S t i m m e n									
				Un- gültige Anz.	Gül- tige Anz.	CDU 01 Anz.	%	SPD 02 Anz.	%	GRÜNE 03 Anz.	%	FDP/DVP 04 Anz.	%		
Schlüssel	Name														
335	Noch: Landkreis Konstanz														
335080	Tengen, Stadt														
	Ohne Briefwahl	3354	2086	(65,1)	36	1,7	2050	1075	52,4	523	25,5	130	6,3	75	3,7
	Briefwahl		139		1	0,7	138	77	55,8	39	28,3	10	7,2	4	2,9
	Zusammen	3354	2225	66,3	37	1,7	2188	1152	52,7	562	25,7	140	6,4	79	3,6
335081	Volkertshausen														
	Ohne Briefwahl	1461	986	(70,7)	16	1,6	970	367	37,8	322	33,2	80	8,2	48	4,9
	Briefwahl		67		0	0,0	67	34	50,7	13	19,4	7	10,4	7	10,4
	Zusammen	1461	1053	72,1	16	1,5	1037	401	38,7	335	32,3	87	8,4	55	5,3
335	Landkreis Konstanz insgesamt														
	Ohne Briefwahl	181737	103078	(62,2)	1443	1,4	101635	42422	41,7	29624	29,1	11085	10,9	5931	5,8
	Briefwahl		14875		117	0,8	14758	6491	44,0	3837	26,0	2329	15,8	988	6,7
	Zusammen	181737	117953	64,9	1560	1,3	116393	48913	42,0	33461	28,7	13414	11,5	6919	5,9
336	Landkreis Lörrach														
336004	Aitern														
	Ohne Briefwahl	406	250	(65,1)	1	0,4	249	130	52,2	62	24,9	17	6,8	22	8,8
336006	Bad Bellingen														
	Ohne Briefwahl	2557	1510	(64,3)	15	1,0	1495	686	45,9	484	32,4	102	6,8	81	5,4
	Briefwahl		193		1	0,5	192	99	51,6	61	31,8	9	4,7	9	4,7
	Zusammen	2557	1703	66,6	16	0,9	1687	785	46,5	545	32,3	111	6,6	90	5,3
336008	Binzen														
	Ohne Briefwahl	1873	1127	(64,1)	14	1,2	1113	358	32,2	437	39,3	107	9,6	69	6,2
	Briefwahl		106		1	0,9	105	37	35,2	35	33,3	14	13,3	11	10,5
	Zusammen	1873	1233	65,8	15	1,2	1218	395	32,4	472	38,8	121	9,9	80	6,6
336010	Böllen														
	Ohne Briefwahl	84	56	(67,5)	0	0,0	56	34	60,7	13	23,2	4	7,1	1	1,8
336012	Bürchau														
	Ohne Briefwahl	165	114	(75,0)	1	0,9	113	47	41,6	49	43,4	6	5,3	1	0,9
336014	Efringen-Kirchen														
	Ohne Briefwahl	5489	3239	(61,9)	36	1,1	3203	1083	33,8	1174	36,7	344	10,7	232	7,2
	Briefwahl		235		2	0,9	233	83	35,6	66	28,3	26	11,2	31	13,3
	Zusammen	5489	3474	63,3	38	1,1	3436	1166	33,9	1240	36,1	370	10,8	263	7,7
336019	Eimeldingen														
	Ohne Briefwahl	1243	685	(58,1)	9	1,3	676	213	31,5	270	39,9	61	9,0	46	6,8
	Briefwahl		62		2	3,2	60	17	28,3	26	43,3	6	10,0	2	3,3
	Zusammen	1243	747	60,1	11	1,5	736	230	31,3	296	40,2	67	9,1	48	6,5
336020	Elbenschwand														
	Ohne Briefwahl	146	89	(62,2)	1	1,1	88	37	42,0	36	40,9	2	2,3	3	3,4
336024	Fischingen														
	Ohne Briefwahl	439	254	(60,3)	4	1,6	250	94	37,6	90	36,0	28	11,2	18	7,2
336025	Fröhd														
	Ohne Briefwahl	355	249	(71,6)	9	3,6	240	157	65,4	53	22,1	10	4,2	9	3,8

Stadt- und Landkreisen Baden-Württembergs

w u r d e n a b g e g e b e n f ü r													
AFP 05	LIGA 06	CM 07	DKP 08	Dt. Liga 09	DIE GRAUEN 10	REP 11	NPD 12	NO 13	ÖDP 14	PBC 15	Einzelbew. 16	Schl.	
Anz. %	Anz. %	Anz. %	Anz. %	Anz. %	Anz. %	Anz. %	Anz. %	Anz. %	Anz. %	Anz. %	Anz. %		
												335	
				8 0,4	17 0,8	151 7,4	31 1,5		34 1,7	6 0,3		335080	
						6 4,3			2 1,4				
				8 0,4	17 0,8	157 7,2	31 1,4		36 1,6	6 0,3			
				7 0,7	13 1,3	89 9,2	18 1,9	1 0,1	19 2,0	6 0,6		335081	
					2 3,0	2 3,0	1 1,5		1 1,5				
				7 0,7	15 1,4	91 8,8	19 1,8	1 0,1	20 1,9	6 0,6			
				680 0,7	1325 1,3	6923 6,8	1540 1,5	167 0,2	1582 1,6	356 0,4		335	
				68 0,5	202 1,4	500 3,4	90 0,6	16 0,1	212 1,4	25 0,2			
				748 0,6	1527 1,3	7423 6,4	1630 1,4	183 0,2	1794 1,5	381 0,3			
												336	
					3 1,2	6 2,4	3 1,2		6 2,4			336004	
				15 1,0	83 5,6	11 0,7			23 1,5	10 0,7		336006	
				2 1,0	6 3,1	1 0,5			4 2,1	1 0,5			
				17 1,0	89 5,3	12 0,7			27 1,6	11 0,7			
				12 1,1	61 5,5	22 2,0			17 1,5	30 2,7		336008	
				1 1,0	3 2,9				2 1,9	2 1,9			
				13 1,1	64 5,3	22 1,8			19 1,6	32 2,6			
					2 3,6	2 3,6						336010	
				1 0,9	8 7,1				1 0,9			336012	
				39 1,2	160 5,0	43 1,3			61 1,9	67 2,1		336014	
				2 0,9	11 4,7	1 0,4			3 1,3	10 4,3			
				41 1,2	171 5,0	44 1,3			64 1,9	77 2,2			
				11 1,6	41 6,1	8 1,2			5 0,7	21 3,1		336019	
				2 3,3	3 5,0				2 3,3	2 3,3			
				13 1,8	44 6,0	8 1,1			7 1,0	23 3,1			
					10 11,4							336020	
					5 2,0	2 0,8			5 2,0	8 3,2		336024	
				1 0,4	10 4,2							336025	

Stadtkreis / Landkreis Gemeinde	Wahl- berech- tigte Anz.	Wäh- ler Anz.	Wahl- betet- tigung %	Abgegebene Un- gültige Anz. %	Stimmen Gül- tige Anz.	V o n d e n g ü l t i g e n S t i m m e n										
						CDU 01 Anz. %	SPD 02 Anz. %	GRÜNE 03 Anz. %	FDP/DVP 04 Anz. %							
Schlüssel	Name															
336	Noch: Landkreis Lörrach															
336105	Grenzach-Wyhlen	9855	5261	(57,3)	74	1,4	5187	1754	33,8	2039	39,3	463	8,9	421	8,1	
	Ohne Briefwahl		616			6	1,0	610	252	41,3	180	29,5	77	12,6	53	8,7
	Briefwahl															
	Zusammen		5877	59,6	80	1,4	5797	2006	34,6	2219	38,3	540	9,3	474	8,2	
336106	Häg-Ehrsberg	750	443	(61,4)	9	2,0	434	249	57,4	104	24,0	24	5,5	15	3,5	
	Ohne Briefwahl															
336034	Hasel	772	411	(55,1)	3	0,7	408	151	37,0	136	33,3	43	10,5	17	4,2	
	Ohne Briefwahl															
336036	Hausen im Wiesental	1583	996	(65,9)	21	2,1	975	338	34,7	409	41,9	69	7,1	39	4,0	
	Ohne Briefwahl		71			3	4,2	68	29	42,6	14	20,6	5	7,4	5	7,4
	Briefwahl															
	Zusammen		1067	67,4	24	2,2	1043	367	35,2	423	40,6	74	7,1	44	4,2	
336043	Inzlingen	1988	1152	(64,8)	14	1,2	1138	483	42,4	375	33,0	122	10,7	69	6,1	
	Ohne Briefwahl		200			1	0,5	199	106	53,3	48	24,1	25	12,6	10	5,0
	Briefwahl															
	Zusammen		1352	68,0	15	1,1	1337	589	44,1	423	31,6	147	11,0	79	5,9	
336045	Kandern, Stadt	5316	3193	(63,1)	31	1,0	3162	1119	35,4	1231	38,9	303	9,6	185	5,9	
	Ohne Briefwahl		239			0	0,0	239	89	37,2	85	35,6	29	12,1	10	4,2
	Briefwahl															
	Zusammen		3432	64,6	31	0,9	3401	1208	35,5	1316	38,7	332	9,8	195	5,7	
336050	Lörrach, Stadt	31000	16024	(55,8)	180	1,1	15844	5877	37,1	5987	37,8	1457	9,2	641	4,0	
	Ohne Briefwahl		2113			8	0,4	2105	957	45,5	685	32,5	204	9,7	89	4,2
	Briefwahl															
	Zusammen		18137	58,5	188	1,0	17949	6834	38,1	6672	37,2	1661	9,3	730	4,1	
336104	Maisburg-Marzell	1189	629	(56,8)	5	0,8	624	154	24,7	348	55,8	42	6,7	16	2,6	
	Ohne Briefwahl		82			0	0,0	82	29	35,4	34	41,5	8	9,8	8	9,8
	Briefwahl															
	Zusammen		711	59,8	5	0,7	706	183	25,9	382	54,1	50	7,1	24	3,4	
336057	Maulburg	2773	1604	(60,7)	21	1,3	1583	505	31,9	661	41,8	117	7,4	103	6,5	
	Ohne Briefwahl		124			1	0,8	123	55	44,7	46	37,4	6	4,9	9	7,3
	Briefwahl															
	Zusammen		1728	62,3	22	1,3	1706	560	32,8	707	41,4	123	7,2	112	6,6	
336060	Neuenweg	253	150	(63,0)	2	1,3	148	34	23,0	78	52,7	22	14,9	4	2,7	
	Ohne Briefwahl															
336067	Raich	199	105	(54,4)	0	0,0	105	53	50,5	33	31,4	7	6,7	1	1,0	
	Ohne Briefwahl															
336069	Rheinfelden (Baden), Stadt	21310	11670	(57,7)	180	1,5	11490	4480	39,0	4602	40,1	874	7,6	523	4,6	
	Ohne Briefwahl		1048			12	1,1	1036	454	43,8	344	33,2	91	8,8	53	5,1
	Briefwahl															
	Zusammen		12718	59,7	192	1,5	12526	4934	39,4	4946	39,5	965	7,7	576	4,6	
336073	Rümmingen	1014	601	(63,1)	3	0,5	598	193	32,3	233	39,0	72	12,0	40	6,7	
	Ohne Briefwahl		57			0	0,0	57	23	40,4	12	21,1	6	10,5	10	17,5
	Briefwahl															
	Zusammen		658	64,9	3	0,5	655	216	33,0	245	37,4	78	11,9	50	7,6	

Stadt- und Landkreisen Baden-Württembergs

w u r d e n a b g e g e b e n f ü r													
AFP 05	LIGA 06	CM 07	DKP 08	Dt.Liga 09	DIE GRAUEN 10	REP 11	NPD 12	NO 13	ÖDP 14	PBC 15	Einzelbew. 16	Schl.	
Anz. %	Anz. %	Anz. %	Anz. %	Anz. %	Anz. %	Anz. %	Anz. %	Anz. %	Anz. %	Anz. %	Anz. %		
												336	
					86 1,7	286 5,5	63 1,2		40 0,8	35 0,7		336105	
					12 2,0	24 3,9			9 1,5	3 0,5			
					98 1,7	310 5,3	63 1,1		49 0,8	38 0,7			
					4 0,9	24 5,5	7 1,6		2 0,5	5 1,2		336106	
					1 0,2	25 6,1	9 2,2		6 1,5	20 4,9		336034	
					16 1,6	68 7,0	22 2,3		8 0,8	6 0,6		336036	
					7 10,3	3 4,4	1 1,5			4 5,9			
					23 2,2	71 6,8	23 2,2		8 0,8	10 1,0			
					14 1,2	48 4,2	6 0,5		16 1,4	5 0,4		336043	
						9 4,5			1 0,5				
					14 1,0	57 4,3	6 0,4		17 1,3	5 0,4			
					32 1,0	155 4,9	34 1,1		39 1,2	64 2,0		336045	
					5 2,1	7 2,9	2 0,8		2 0,8	10 4,2			
					37 1,1	162 4,8	36 1,1		41 1,2	74 2,2			
					319 2,0	855 5,4	209 1,3		151 1,0	348 2,2		336050	
					44 2,1	56 2,7	15 0,7		28 1,3	27 1,3			
					363 2,0	911 5,1	224 1,2		179 1,0	375 2,1			
					2 0,3	27 4,3	10 1,6		21 3,4	4 0,6		336104	
					1 1,2				2 2,4				
					3 0,4	27 3,8	10 1,4		23 3,3	4 0,6			
					27 1,7	82 5,2	36 2,3		12 0,8	40 2,5		336057	
					1 0,8	2 1,6				4 3,3			
					28 1,6	84 4,9	36 2,1		12 0,7	44 2,6			
						7 4,7	1 0,7		2 1,4			336060	
					1 1,0	2 1,9	4 3,8		4 3,8			336067	
					62 0,5		584 5,1	134 1,2	139 1,2	92 0,8		336069	
					6 0,6		45 4,3	12 1,2	19 1,8	12 1,2			
					68 0,5		629 5,0	146 1,2	158 1,3	104 0,8			
					8 1,3	38 6,4	1 0,2		6 1,0	7 1,2		336073	
						5 8,8				1 1,8			
					8 1,2	43 6,6	1 0,2		6 0,9	8 1,2			

Stadtkreis / Landkreis Gemeinde	Wahl- berech- tigte Anz.	Wäh- ler Anz.	Wahl- betei- ligung %	Abgegebene Un- gültige Anz. %	Stimmen Gül- tige Anz.	V o n d e n g ü l t i g e n S t i m m e n					
						CDU 01 Anz. %	SPD 02 Anz. %	GRÜNE 03 Anz. %	FDP/DVP 04 Anz. %		
Schlüssel	Name										
336	Noch: Landkreis Lörrach										
336074	Sallneck Ohne Briefwahl	246	142	(59,7)	1 0,7	141	70 49,6	48 34,0	8 5,7	4 2,8	
336075	Schallbach Ohne Briefwahl	485	328	(69,3)	3 0,9	325	96 29,5	105 32,3	27 8,3	36 11,1	
336078	Schliengen Ohne Briefwahl	3193	2042	(68,0)	40 2,0	2002	882 44,1	607 30,3	181 9,0	103 5,1	
	Briefwahl		181		5 2,8	176	77 43,8	50 28,4	27 15,3	10 5,7	
	Zusammen	3193	2223	69,6	45 2,0	2178	959 44,0	657 30,2	208 9,6	113 5,2	
336079	Schönau im Schwarzwald, Stadt Ohne Briefwahl	1775	1066	(64,1)	21 2,0	1045	483 46,2	354 33,9	75 7,2	52 5,0	
	Briefwahl		107		1 0,9	106	58 54,7	25 23,6	5 4,7	10 9,4	
	Zusammen	1775	1173	66,1	22 1,9	1151	541 47,0	379 32,9	80 7,0	62 5,4	
336080	Schönenberg Ohne Briefwahl	268	140	(55,3)	3 2,1	137	76 55,5	46 33,6	6 4,4	4 2,9	
336081	Schopfheim, Stadt Ohne Briefwahl	12608	6732	(57,3)	106 1,6	6626	2067 31,2	2814 42,5	650 9,8	316 4,8	
	Briefwahl		820		6 0,7	814	314 38,6	273 33,5	125 15,4	45 5,5	
	Zusammen	12608	7552	59,9	112 1,5	7440	2381 32,0	3087 41,5	775 10,4	361 4,9	
336082	Schwörstadt Ohne Briefwahl	1716	1021	(61,5)	21 2,1	1000	408 40,8	325 32,5	74 7,4	77 7,7	
	Briefwahl		56		0 0,0	56	23 41,1	19 33,9	10 17,9	1 1,8	
	Zusammen	1716	1077	62,8	21 1,9	1056	431 40,8	344 32,6	84 8,0	78 7,4	
336084	Steinen Ohne Briefwahl	6953	3854	(58,8)	20 0,5	3834	1376 35,9	1503 39,2	266 6,9	176 4,6	
	Briefwahl		390		0 0,0	390	148 37,9	135 34,6	50 12,8	22 5,6	
	Zusammen	6953	4244	61,0	20 0,5	4224	1524 36,1	1638 38,8	316 7,5	198 4,7	
336086	Tegernau Ohne Briefwahl	332	191	(57,2)	1 0,5	190	95 50,0	62 32,6	11 5,8	7 3,7	
336087	Todtnau, Stadt Ohne Briefwahl	3851	2301	(63,2)	26 1,1	2275	1107 48,7	727 32,0	142 6,2	102 4,5	
	Briefwahl		188		1 0,5	187	123 65,8	34 18,2	9 4,8	5 2,7	
	Zusammen	3851	2489	64,6	27 1,1	2462	1230 50,0	761 30,9	151 6,1	107 4,3	
336089	Tunau Ohne Briefwahl	144	115	(84,6)	0 0,0	115	85 73,9	16 13,9	5 4,3	1 0,9	
336090	Utzenfeld Ohne Briefwahl	471	284	(62,4)	4 1,4	280	140 50,0	77 27,5	26 9,3	12 4,3	
336091	Weil am Rhein, Stadt Ohne Briefwahl	19665	10380	(56,4)	102 1,0	10278	3283 31,9	4322 42,1	896 8,7	430 4,2	
	Briefwahl		1197		13 1,1	1184	510 43,1	395 33,4	88 7,4	58 4,9	
	Zusammen	19665	11577	58,9	115 1,0	11462	3793 33,1	4717 41,2	984 8,6	488 4,3	
336094	Wembach Ohne Briefwahl	202	135	(68,9)	8 5,9	127	57 44,9	39 30,7	12 9,4	5 3,9	
336096	Wieden Ohne Briefwahl	430	267	(68,1)	8 3,0	259	179 69,1	54 20,8	13 5,0	3 1,2	

Stadt- und Landkreise Baden-Württembergs

w u r d e n a b g e g e b e n f ü r													
AFP 05	LIGA 06	CM 07	DKP 08	Dt. Liga 09	DIE GRAUEN 10	REP 11	NPD 12	NO 13	ÖDP 14	PBC 15	Einzelbew. 16	Schl.	
Anz. %	Anz. %	Anz. %	Anz. %	Anz. %	Anz. %	Anz. %	Anz. %	Anz. %	Anz. %	Anz. %	Anz. %	Anz. %	
													336
						5 3,5	3 2,1		3 2,1				336074
					5 1,5	30 9,2	5 1,5		5 1,5	16 4,9			336075
					21 1,0	136 6,8	12 0,6		47 2,3	13 0,6			336078
					4 2,3	5 2,8	1 0,6		2 1,1				
					25 1,1	141 6,5	13 0,6		49 2,2	13 0,6			
					10 1,0	44 4,2	8 0,8		16 1,5	3 0,3			336079
					7 6,6		1 0,9						
					17 1,5	44 3,8	9 0,8		16 1,4	3 0,3			
					2 1,5	2 1,5			1 0,7				336080
					109 1,6	376 5,7	126 1,9		46 0,7	122 1,8			336081
					20 2,5	20 2,5	3 0,4		5 0,6	9 1,1			
					129 1,7	396 5,3	129 1,7		51 0,7	131 1,8			
				3 0,3		63 6,3	16 1,6		29 2,9	5 0,5			336082
									2 3,6	1 1,8			
				3 0,3		63 6,0	16 1,5		31 2,9	6 0,6			
					33 0,9	202 5,3	59 1,5		55 1,4	164 4,3			336084
					7 1,8	16 4,1	3 0,8		2 0,5	7 1,8			
					40 0,9	218 5,2	62 1,5		57 1,3	171 4,0			
					3 1,6	7 3,7	3 1,6		1 0,5	1 0,5			336086
					37 1,6	89 3,9	18 0,8		39 1,7	14 0,6			336087
					4 2,1	4 2,1	2 1,1		4 2,1	2 1,1			
					41 1,7	93 3,8	20 0,8		43 1,7	16 0,6			
					2 1,7	3 2,6	1 0,9		2 1,7				336089
					5 1,8	14 5,0	4 1,4		2 0,7				336090
					158 1,5	782 7,6	168 1,6		101 1,0	138 1,3			336091
					19 1,6	73 6,2	17 1,4		8 0,7	16 1,4			
					177 1,5	855 7,5	185 1,6		109 1,0	154 1,3			
					2 1,6	6 4,7	1 0,8		5 3,9				336094
						4 1,5	1 0,4		4 1,5	1 0,4			336096

Stadtkreis / Landkreis Gemeinde		Wahl- berech- tigte Anz.	Wäh- ler Anz.	Wahl- betei- ligung %	Abgegebene Un- gültige Anz.	Stimmen Gül- tige Anz.	V o n d e n g ü l t i g e n S t i m m e n				
Schlüssel	Name						CDU 01	SPD 02	GRÜNE 03	FDP/DVP 04	
							Anz. %	Anz. %	Anz. %	Anz. %	
336	Noch: Landkreis Lörrach										
336097	Wies Ohne Briefwahl	579	351	(63,6)	2 0,6	349	86 24,6	183 52,4	34 9,7	18 5,2	
336098	Wieslet Ohne Briefwahl	390	201	(53,6)	3 1,5	198	72 36,4	88 44,4	19 9,6	5 2,5	
336100	Wittlingen Ohne Briefwahl	506	300	(62,0)	7 2,3	293	104 35,5	108 36,9	30 10,2	13 4,4	
336103	Zell im Wiesental, Stadt Ohne Briefwahl	4351	2630	(64,1)	55 2,1	2575	965 37,5	1078 41,9	153 5,9	107 4,2	
	Briefwahl		238		5 2,1	233	107 45,9	80 34,3	15 6,4	12 5,2	
	Zusammen	4351	2868	65,9	60 2,1	2808	1072 38,2	1158 41,2	168 6,0	119 4,2	
336999	Nicht aufteilbare: Briefwahl		285		0 0,0	285	146 51,2	92 32,3	16 5,6	9 3,2	
336	Landkreis Lörrach insgesamt										
	Ohne Briefwahl	148924	82292	(58,9)	1064 1,3	81228	29860 36,8	31460 38,7	6924 8,5	4027 5,0	
	Briefwahl		8608		68 0,8	8540	3736 43,7	2739 32,1	851 10,0	472 5,5	
	Zusammen	148924	90900	61,0	1132 1,2	89768	33596 37,4	34199 38,1	7775 8,7	4499 5,0	
337	Landkreis Waldshut										
337002	Albbruck Ohne Briefwahl	4923	2774	(58,9)	37 1,3	2737	1292 47,2	745 27,2	229 8,4	105 3,8	
	Briefwahl		197		6 3,0	191	85 44,5	52 27,2	22 11,5	10 5,2	
	Zusammen	4923	2971	60,3	43 1,4	2928	1377 47,0	797 27,2	251 8,6	115 3,9	
337096	Bad Säckingen, Stadt Ohne Briefwahl	11269	6280	(60,3)	103 1,6	6177	2595 42,0	2078 33,6	506 8,2	371 6,0	
	Briefwahl		775		10 1,3	765	355 46,4	238 31,1	69 9,0	41 5,4	
	Zusammen	11269	7055	62,6	113 1,6	6942	2950 42,5	2316 33,4	575 8,3	412 5,9	
337013	Bernau Ohne Briefwahl	1315	840	(69,3)	13 1,5	827	444 53,7	169 20,4	61 7,4	67 8,1	
	Briefwahl		94		0 0,0	94	43 45,7	24 25,5	8 8,5	12 12,8	
	Zusammen	1315	934	71,0	13 1,4	921	487 52,9	193 21,0	69 7,5	79 8,6	
337022	Bonndorf im Schwarzwald, Stadt Ohne Briefwahl	4362	2331	(56,8)	43 1,8	2288	897 39,2	661 28,9	124 5,4	173 7,6	
337027	Dachsberg (Südschwarzwald) Ohne Briefwahl	952	564	(62,8)	8 1,4	556	299 53,8	126 22,7	40 7,2	29 5,2	
	Briefwahl		49		0 0,0	49	14 28,6	6 12,2	16 32,7	2 4,1	
	Zusammen	952	613	64,4	8 1,3	605	313 51,7	132 21,8	56 9,3	31 5,1	
337030	Dettighofen Ohne Briefwahl	754	409	(56,1)	5 1,2	404	178 44,1	118 29,2	60 14,9	12 3,0	
337032	Dogern Ohne Briefwahl	1734	1062	(65,6)	14 1,3	1048	512 48,9	262 25,0	72 6,9	55 5,2	
	Briefwahl		109		4 3,7	105	56 53,3	21 20,0	7 6,7	4 3,8	
	Zusammen	1734	1171	67,5	18 1,5	1153	568 49,3	283 24,5	79 6,9	59 5,1	
337124	Eggingen Ohne Briefwahl	1068	644	(62,0)	10 1,6	634	299 47,2	193 30,4	45 7,1	20 3,2	

Stadt- und Landkreisen Baden-Württembergs

w u r d e n a b g e g e b e n f ü r													
AFP 05	LIGA 06	CM 07	DKP 08	Dt.Liga 09	DIE GRAUEN 10	REP 11	NPD 12	NO 13	ÖDP 14	PBC 15	Einzelbew. 16	Schl.	
Anz. %	Anz. %	Anz. %	Anz. %	Anz. %	Anz. %	Anz. %	Anz. %	Anz. %	Anz. %	Anz. %	Anz. %		
													336
					2 0,6	19 5,4	5 1,4		2 0,6				336097
					2 1,0	5 2,5	6 3,0			1 0,5			336098
					2 0,7	9 3,1	3 1,0		4 1,4	20 6,8			336100
					39 1,5	162 6,3	40 1,6		15 0,6	16 0,6			336103
					5 2,1	7 3,0	3 1,3		1 0,4	3 1,3			
					44 1,6	169 6,0	43 1,5		16 0,6	19 0,7			
					1 0,4	13 4,6			1 0,4	7 2,5			336999
				65 0,1	1024 1,3	4545 5,6	1106 1,4		941 1,2	1276 1,6			336
				6 0,1	144 1,7	312 3,7	62 0,7		97 1,1	121 1,4			
				71 0,1	1168 1,3	4857 5,4	1168 1,3		1038 1,2	1397 1,6			
													337
				18 0,7		163 6,0	40 1,5		122 4,5	23 0,8			337002
				1 0,5		2 1,0	1 0,5		12 6,3	6 3,1			
				19 0,6		165 5,6	41 1,4		134 4,6	29 1,0			
				32 0,5		314 5,1	87 1,4		103 1,7	91 1,5			337096
				4 0,5		26 3,4	6 0,8		24 3,1	2 0,3			
				36 0,5		340 4,9	93 1,3		127 1,8	93 1,3			
						8 1,0	41 5,0		37 4,5				337013
						1 1,1	3 3,2		3 3,2				
						9 1,0	44 4,8		40 4,3				
				7 0,3		140 6,1	19 0,8		259 11,3	8 0,3			337022
						10 1,8	28 5,0		22 4,0	2 0,4			337027
						5 10,2	2 4,1		3 6,1	1 2,0			
						15 2,5	30 5,0		25 4,1	3 0,5			
				1 0,2		19 4,7	2 0,5		12 3,0	2 0,5			337030
				4 0,4		32 3,1	18 1,7		86 8,2	7 0,7			337032
						2 1,9			14 13,3	1 1,0			
				4 0,3		34 2,9	18 1,6		100 8,7	8 0,7			
				6 0,9		24 3,8	8 1,3		24 3,8	15 2,4			337124

Stadtkreis / Landkreis Gemeinde		Wahl- berech- tigte Anz.	Wäh- ler Anz.	Wahl- betei- ligung %	Abgegebene Un- gültige Anz. %	Stimmen Gül- tige Anz.	V o n CDU 01		d e n SPD 02		g ü l t i g e n GRÜNE 03		S t i m m e n FDP/DVP 04	
Schlüssel	Name						Anz.	%	Anz.	%	Anz.	%	Anz.	%
337	Noch: Landkreis Waldshut													
337038	Görwihl													
	Ohne Briefwahl	3074	1810	(61,2)	28 1,5	1782	1011	56,7	367	20,6	126	7,1	76	4,3
	Briefwahl		110		0 0,0	110	63	57,3	22	20,0	12	10,9	1	0,9
	Zusammen	3074	1920	62,5	28 1,5	1892	1074	56,8	389	20,6	138	7,3	77	4,1
337039	Grafenhausen													
	Ohne Briefwahl	1566	962	(67,5)	11 1,1	951	476	50,1	257	27,0	65	6,8	55	5,8
	Briefwahl		132		0 0,0	132	66	50,0	32	24,2	10	7,6	13	9,8
	Zusammen	1566	1094	69,9	11 1,0	1083	542	50,0	289	26,7	75	6,9	68	6,3
337045	Häusern													
	Ohne Briefwahl	937	580	(66,9)	5 0,9	575	264	45,9	171	29,7	38	6,6	34	5,9
	Briefwahl		69		1 1,4	68	37	54,4	13	19,1	4	5,9	3	4,4
	Zusammen	937	649	69,3	6 0,9	643	301	46,8	184	28,6	42	6,5	37	5,8
337049	Herrisried													
	Ohne Briefwahl	1694	931	(60,1)	8 0,9	923	490	53,1	193	20,9	84	9,1	36	3,9
	Briefwahl		138		5 3,6	133	67	50,4	39	29,3	15	11,3	4	3,0
	Zusammen	1694	1069	63,1	13 1,2	1056	557	52,7	232	22,0	99	9,4	40	3,8
337051	Höchenschwand													
	Ohne Briefwahl	1505	877	(63,0)	12 1,4	865	473	54,7	212	24,5	63	7,3	46	5,3
	Briefwahl		108		0 0,0	108	55	50,9	21	19,4	9	8,3	7	6,5
	Zusammen	1505	985	65,4	12 1,2	973	528	54,3	233	23,9	72	7,4	53	5,4
337053	Hohentengen am Hochrhein													
	Ohne Briefwahl	2297	1434	(65,4)	29 2,0	1405	696	49,5	379	27,0	141	10,0	84	6,0
	Briefwahl		98		0 0,0	98	39	39,8	28	28,6	19	19,4	8	8,2
	Zusammen	2297	1532	66,7	29 1,9	1503	735	48,9	407	27,1	160	10,6	92	6,1
337059	Ibach													
	Ohne Briefwahl	284	169	(62,6)	0 0,0	169	121	71,6	29	17,2	8	4,7	2	1,2
337060	Jestetten													
	Ohne Briefwahl	3113	1763	(60,3)	26 1,5	1737	788	45,4	556	32,0	145	8,3	137	7,9
337062	Klettgau													
	Ohne Briefwahl	4884	2960	(63,3)	25 0,8	2935	1312	44,7	913	31,1	233	7,9	144	4,9
	Briefwahl		194		1 0,5	193	99	51,3	52	26,9	22	11,4	9	4,7
	Zusammen	4884	3154	64,6	26 0,8	3128	1411	45,1	965	30,9	255	8,2	153	4,9
337125	Küssaberg													
	Ohne Briefwahl	3820	2156	(59,4)	36 1,7	2120	798	37,6	718	33,9	170	8,0	105	5,0
	Briefwahl		170		2 1,2	168	55	32,7	71	42,3	17	10,1	6	3,6
	Zusammen	3820	2326	60,9	38 1,6	2288	853	37,3	789	34,5	187	8,2	111	4,9
337065	Lauchringen													
	Ohne Briefwahl	4654	2791	(63,4)	40 1,4	2751	1161	42,2	994	36,1	193	7,0	135	4,9
	Briefwahl		239		1 0,4	238	130	54,6	64	26,9	16	6,7	7	2,9
	Zusammen	4654	3030	65,1	41 1,4	2989	1291	43,2	1058	35,4	209	7,0	142	4,8
337066	Laufenburg (Baden), Stadt													
	Ohne Briefwahl	5517	2906	(55,3)	43 1,5	2863	1125	39,3	1010	35,3	228	8,0	163	5,7
	Briefwahl		251		2 0,8	249	114	45,8	65	26,1	31	12,4	13	5,2
	Zusammen	5517	3157	57,2	45 1,4	3112	1239	39,8	1075	34,5	259	8,3	176	5,7

Stadt- und Landkreisen Baden-Württembergs

w u r d e n a b g e g e b e n f ü r																								
AFP 05		LIGA 06		CM 07		DKP 08		Dt.Liga 09		DIE GRAUEN 10		REP 11		NPD 12		NO 13		ÖDP 14		PBC 15		Einzelbew. 16		Schl.
Anz.	%	Anz.	%	Anz.	%	Anz.	%	Anz.	%	Anz.	%	Anz.	%	Anz.	%	Anz.	%	Anz.	%	Anz.	%	Anz.	%	
																								337
								4	0,2			99	5,6	23	1,3			56	3,1	20	1,1			337038
												6	5,5					5	4,5	1	0,9			
								4	0,2			105	5,5	23	1,2			61	3,2	21	1,1			
								4	0,4			44	4,6	7	0,7			40	4,2	3	0,3			337039
								1	0,8			2	1,5	3	2,3			5	3,8					
								5	0,5			46	4,2	10	0,9			45	4,2	3	0,3			
										4	0,7	38	6,6					24	4,2	2	0,3			337045
								2	2,9			1	1,5					8	11,8					
								6	0,9			39	6,1					32	5,0	2	0,3			
								11	1,2			63	6,8	14	1,5			27	2,9	5	0,5			337049
								1	0,8			3	2,3	2	1,5			2	1,5					
								12	1,1			66	6,3	16	1,5			29	2,7	5	0,5			
										7	0,8	40	4,6					23	2,7	1	0,1			337051
								2	1,9			11	10,2					2	1,9	1	0,9			
								9	0,9			51	5,2					25	2,6	2	0,2			
								22	1,6			36	2,6	10	0,7			32	2,3	5	0,4			337053
												1	1,0					3	3,1					
								22	1,5			37	2,5	10	0,7			35	2,3	5	0,3			
												5	3,0					4	2,4					337059
								4	0,2			54	3,1	17	1,0			31	1,8	5	0,3			337060
								24	0,8			121	4,1	22	0,7			130	4,4	36	1,2			337062
								1	0,5			4	2,1	1	0,5			4	2,1	1	0,5			
								25	0,8			125	4,0	23	0,7			134	4,3	37	1,2			
								17	0,8			147	6,9	25	1,2			110	5,2	30	1,4			337125
								2	1,2			7	4,2	3	1,8			5	3,0	2	1,2			
								19	0,8			154	6,7	28	1,2			115	5,0	32	1,4			
								11	0,4			133	4,8	34	1,2			63	2,3	27	1,0			337065
												6	2,5	5	2,1			9	3,8	1	0,4			
								11	0,4			139	4,7	39	1,3			72	2,4	28	0,9			
								45	1,6			156	5,4	41	1,4			69	2,4	26	0,9			337066
								5	2,0			13	5,2					5	2,0	3	1,2			
								50	1,6			169	5,4	41	1,3			74	2,4	29	0,9			

Stadtkreis / Landkreis Gemeinde		Wahl- berech- tigte Anz.	Wäh- ler Anz.	Wahl- betei- ligung %	Abgegebene Un- gültige Anz. %	Stimmen Gül- tige Anz.	V o n d e n g ü l t i g e n S t i m m e n				
Schlüssel	Name					CDU 01 Anz. %	SPD 02 Anz. %	GRÜNE 03 Anz. %	FDP/DVP 04 Anz. %		
337	Noch: Landkreis Waldshut										
337070	Lottstetten										
	Ohne Briefwahl	1492	798	(56,8)	15 1,9	783	324 41,4	241 30,8	72 9,2	62 7,9	
	Briefwahl		82		0 0,0	82	39 47,6	19 23,2	7 8,5	9 11,0	
	Zusammen	1492	880	59,0	15 1,7	865	363 42,0	260 30,1	79 9,1	71 8,2	
337076	Murg										
	Ohne Briefwahl	4534	2466	(57,7)	32 1,3	2434	1059 43,5	813 33,4	182 7,5	132 5,4	
	Briefwahl		244		4 1,6	240	119 49,6	72 30,0	24 10,0	9 3,8	
	Zusammen	4534	2710	59,8	36 1,3	2674	1178 44,1	885 33,1	206 7,7	141 5,3	
337090	Rickenbach										
	Ohne Briefwahl	2711	1478	(57,5)	29 2,0	1449	670 46,2	377 26,0	155 10,7	81 5,6	
	Briefwahl		133		6 4,5	127	56 44,1	39 30,7	21 16,5	9 7,1	
	Zusammen	2711	1611	59,4	35 2,2	1576	726 46,1	416 26,4	176 11,2	90 5,7	
337097	St. Blasien, Stadt										
	Ohne Briefwahl	3030	1488	(57,9)	24 1,6	1464	752 51,4	404 27,6	81 5,5	103 7,0	
337106	Stühlingen, Stadt										
	Ohne Briefwahl	3865	2262	(61,2)	31 1,4	2231	1170 52,4	525 23,5	116 5,2	107 4,8	
	Briefwahl		156		0 0,0	156	76 48,7	43 27,6	13 8,3	11 7,1	
	Zusammen	3865	2418	62,6	31 1,3	2387	1246 52,2	568 23,8	129 5,4	118 4,9	
337108	Todtmoos										
	Ohne Briefwahl	1634	877	(58,4)	19 2,2	858	445 51,9	204 23,8	88 10,3	44 5,1	
	Briefwahl		123		1 0,8	122	67 54,9	25 20,5	14 11,5	9 7,4	
	Zusammen	1634	1000	61,2	20 2,0	980	512 52,2	229 23,4	102 10,4	53 5,4	
337128	Ühlingen-Birkendorf										
	Ohne Briefwahl	3487	2079	(62,5)	27 1,3	2052	1029 50,1	547 26,7	133 6,5	93 4,5	
	Briefwahl		141		1 0,7	140	68 48,6	32 22,9	15 10,7	9 6,4	
	Zusammen	3487	2220	63,7	28 1,3	2192	1097 50,0	579 26,4	148 6,8	102 4,7	
337126	Waldshut-Tiengen, Stadt										
	Ohne Briefwahl	16257	8919	(59,3)	120 1,3	8799	3873 44,0	2907 33,0	664 7,5	425 4,8	
	Briefwahl		1136		7 0,6	1129	608 53,9	310 27,5	77 6,8	65 5,8	
	Zusammen	16257	10055	61,9	127 1,3	9928	4481 45,1	3217 32,4	741 7,5	490 4,9	
337116	Wehr, Stadt										
	Ohne Briefwahl	8979	5214	(61,7)	89 1,7	5125	1913 37,3	1803 35,2	468 9,1	256 5,0	
	Briefwahl		466		3 0,6	463	240 51,8	123 26,6	43 9,3	23 5,0	
	Zusammen	8979	5680	63,3	92 1,6	5588	2153 38,5	1926 34,5	511 9,1	279 5,0	
337118	Weilheim										
	Ohne Briefwahl	2032	1287	(65,7)	13 1,0	1274	681 53,5	330 25,9	103 8,1	37 2,9	
	Briefwahl		65		0 0,0	65	29 44,6	15 23,1	13 20,0	5 7,7	
	Zusammen	2032	1352	66,5	13 1,0	1339	710 53,0	345 25,8	116 8,7	42 3,1	
337127	Wutach										
	Ohne Briefwahl	882	604	(71,1)	11 1,8	593	353 59,5	96 16,2	25 4,2	41 6,9	
337123	Wutöschingen										
	Ohne Briefwahl	4078	2265	(58,0)	36 1,6	2229	983 44,1	680 30,5	126 5,7	105 4,7	
337999	Nicht aufteilbare Briefwahl		1113			4 0,4	1109	581 52,4	269 24,3	80 7,2	77 6,9

Stadt- und Landkreisen Baden-Württembergs

w u r d e n a b g e g e b e n f ü r														
AFP 05	LIGA 06	CM 07	DKP 08	Dt.Liga 09	DIE GRAUEN 10	REP 11	NPD 12	NO 13	ÖDP 14	PBC 15	Einzelbew. 16	Schl.		
Anz. %	Anz. %	Anz. %	Anz. %	Anz. %	Anz. %	Anz. %	Anz. %	Anz. %	Anz. %	Anz. %	Anz. %	Anz. %	Anz. %	
														337
				8 1,0		28 3,6	7 0,9		29 3,7	12 1,5				337070
				2 2,4		3 3,7			1 1,2	2 2,4				
				10 1,2		31 3,6	7 0,8		30 3,5	14 1,6				
				20 0,8		128 5,3	25 1,0		67 2,8	8 0,3				337076
				3 1,3		2 0,8	1 0,4		8 3,3	2 0,8				
				23 0,9		130 4,9	26 1,0		75 2,8	10 0,4				
				5 0,3		85 5,9	24 1,7		36 2,5	16 1,1				337090
							2 1,6							
				5 0,3		85 5,4	26 1,6		36 2,3	16 1,0				
					16 1,1	67 4,6			37 2,5	4 0,3				337097
				13 0,6		110 4,9	18 0,8		143 6,4	29 1,3				337106
				1 0,6		4 2,6	2 1,3		5 3,2	1 0,6				
				14 0,6		114 4,8	20 0,8		148 6,2	30 1,3				
						6 0,7	39 4,5		30 3,5	2 0,2				337108
						3 2,5			4 3,3					
						6 0,6	42 4,3		34 3,5	2 0,2				
				6 0,3		94 4,6	18 0,9		127 6,2	5 0,2				337128
						8 5,7	1 0,7		7 5,0					
				6 0,3		102 4,7	19 0,9		134 6,1	5 0,2				
				39 0,4		434 4,9	94 1,1		297 3,4	66 0,8				337126
						24 2,1	5 0,4		34 3,0	6 0,5				
				39 0,4		458 4,6	99 1,0		331 3,3	72 0,7				
				25 0,5		310 6,0	147 2,9		119 2,3	84 1,6				337116
						16 3,5	4 0,9		8 1,7	6 1,3				
				25 0,4		326 5,8	151 2,7		127 2,3	90 1,6				
				6 0,5		40 3,1	14 1,1		53 4,2	10 0,8				337118
				1 1,5					2 3,1					
				7 0,5		40 3,0	14 1,0		55 4,1	10 0,7				
				7 1,2		18 3,0	2 0,3		49 8,3	2 0,3				337127
				13 0,6		127 5,7	25 1,1		92 4,1	78 3,5				337123
				2 0,2	5 0,5	44 4,0	8 0,7		37 3,3	6 0,5				337999

Stadtkreis / Landkreis Gemeinde		Wahl- berech- tigte Anz.	Wäh- ler Anz.	Wahl- betei- ligung %	Abgegebene Stimmen		V o n d e n g ü l t i g e n S t i m m e n									
Schlüssel	Name				Un- gültige Anz.	Gül- tige Anz.	CDU 01	SPD 02	GRÜNE 03	FDP/DVP 04						
					Anz.	%	Anz.	%	Anz.	%	Anz.	%	Anz.	%	Anz.	%
337	Landkreis Waldshut	insgesamt														
	Ohne Briefwahl	112703	63980	(60,5)	942	1,5	63038	28483	45,2	19078	30,3	4844	7,7	3335	5,3	
	Briefwahl		6392		58	0,9	6334	3161	49,9	1695	26,8	584	9,2	366	5,8	
	Zusammen	112703	70372	62,4	1000	1,4	69372	31644	45,6	20773	29,9	5428	7,8	3701	5,3	

Stadt- und Landkreisen Baden-Württembergs

w u r d e n a b g e g e b e n f ü r													
AFP 05	LIGA 06	CM 07	DKP 08	Dt. Liga 09	DIE GRAUEN 10	REP 11	NPD 12	NO 13	ÖDP 14	PBC 15	Einzelbew. 16	Schl.	
Anz. %	Anz. %	Anz. %	Anz. %	Anz. %	Anz. %	Anz. %	Anz. %	Anz. %	Anz. %	Anz. %	Anz. %	Anz. %	Anz. %
				352 0,6	51 0,1	3177 5,0	741 1,2		2353 3,7	624 1,0			337
				24 0,4	15 0,2	193 3,0	44 0,7		210 3,3	42 0,7			
				376 0,5	66 0,1	3370 4,9	785 1,1		2563 3,7	666 1,0			

Stadtkreis / Landkreis Gemeinde		Wahl- berech- tigte Anz.	Wäh- ler Anz.	Wahl- betei- ligung %	Abgegebene Un- gültige Anz. %	Stimmen Gül- tige Anz.	V o n d e n g ü l t i g e n S t i m m e n			
Schlüssel	Name						CDU 01	SPD 02	GRÜNE 03	FDP/DVP 04
							Anz. %	Anz. %	Anz. %	Anz. %
Region Neckar-Alb										
415	Landkreis Reutlingen									
415078	Bad Urach, Stadt Ohne Briefwahl	8605	5554	(69,5)	61 1,1	5493	2059 37,5	1601 29,1	512 9,3	401 7,3
	Briefwahl		576		4 0,7	572	235 41,1	185 32,3	61 10,7	41 7,2
	Zusammen	8605	6130	71,2	65 1,1	6065	2294 37,8	1786 29,4	573 9,4	442 7,3
415014	Dettingen an der Erms Ohne Briefwahl	6255	4021	(68,5)	54 1,3	3967	1653 41,7	1024 25,8	317 8,0	223 5,6
	Briefwahl		364		1 0,3	363	170 46,8	87 24,0	36 9,9	25 6,9
	Zusammen	6255	4385	70,1	55 1,3	4330	1823 42,1	1111 25,7	353 8,2	248 5,7
415089	Engstingen Ohne Briefwahl	3247	2187	(71,1)	40 1,8	2147	1086 50,6	445 20,7	164 7,6	156 7,3
	Briefwahl		159		0 0,0	159	72 45,3	39 24,5	18 11,3	5 3,1
	Zusammen	3247	2346	72,3	40 1,7	2306	1158 50,2	484 21,0	182 7,9	161 7,0
415019	Eningen unter Achalm Ohne Briefwahl	6974	4721	(74,2)	69 1,5	4652	1832 39,4	1227 26,4	654 14,1	262 5,6
	Briefwahl		589		1 0,2	588	278 47,3	126 21,4	80 13,6	47 8,0
	Zusammen	6974	5310	76,1	70 1,3	5240	2110 40,3	1353 25,8	734 14,0	309 5,9
415027	Gomadingen Ohne Briefwahl	1613	1083	(72,7)	21 1,9	1062	409 38,5	300 28,2	110 10,4	99 9,3
	Briefwahl		111		4 3,6	107	47 43,9	36 33,6	9 8,4	7 6,5
	Zusammen	1613	1194	74,0	25 2,1	1169	456 39,0	336 28,7	119 10,2	106 9,1
415028	Grabenstetten Ohne Briefwahl	1058	777	(76,2)	16 2,1	761	320 42,0	149 19,6	72 9,5	82 10,8
415029	Grafenberg Ohne Briefwahl	1792	1269	(74,6)	15 1,2	1254	462 36,8	354 28,2	106 8,5	81 6,5
	Briefwahl		90		3 3,3	87	37 42,5	20 23,0	11 12,6	8 9,2
	Zusammen	1792	1359	75,8	18 1,3	1341	499 37,2	374 27,9	117 8,7	89 6,6
415034	Hayingen, Stadt Ohne Briefwahl	1584	1205	(78,5)	28 2,3	1177	720 61,2	178 15,1	94 8,0	50 4,2
415090	Hohenstein Ohne Briefwahl	2460	1749	(73,6)	32 1,8	1717	951 55,4	271 15,8	109 6,3	127 7,4
	Briefwahl		82		2 2,4	80	40 50,0	19 23,8	11 13,8	4 5,0
	Zusammen	2460	1831	74,4	34 1,9	1797	991 55,1	290 16,1	120 6,7	131 7,3
415039	Hülben Ohne Briefwahl	2128	1537	(75,2)	40 2,6	1497	608 40,6	430 28,7	92 6,1	74 4,9
	Briefwahl		80		1 1,3	79	34 43,0	24 30,4	6 7,6	2 2,5
	Zusammen	2128	1617	76,0	41 2,5	1576	642 40,7	454 28,8	98 6,2	76 4,8
415092	Lichtenstein Ohne Briefwahl	6317	4059	(68,7)	36 0,9	4023	1679 41,7	1045 26,0	398 9,9	230 5,7
	Briefwahl		385		5 1,3	380	197 51,8	70 18,4	32 8,4	23 6,1
	Zusammen	6317	4444	70,3	41 0,9	4403	1876 42,6	1115 25,3	430 9,8	253 5,7
415048	Mehrstetten Ohne Briefwahl	941	700	(76,8)	2 0,3	698	279 40,0	168 24,1	64 9,2	80 11,5

Stadt- und Landkreisen Baden-Württembergs

w u r d e n a b g e g a b e n f ü r				Dt.Liga	DIE GRAUEN	REP	NPD	NO	ÖDP	PBC	Einzelbew.	
AFP	LIGA	CM	DKP	09	10	11	12	13	14	15	16	Schl.
05	06	07	08	Anz. %	Anz. %	Anz. %	Anz. %	Anz. %	Anz. %	Anz. %	Anz. %	
												415
						766 13,9	40 0,7		114 2,1			415078
						40 7,0	1 0,2		9 1,6			
						806 13,3	41 0,7		123 2,0			
						655 16,5	21 0,5		74 1,9			415014
						36 9,9	2 0,6		7 1,9			
						691 16,0	23 0,5		81 1,9			
						240 11,2	10 0,5		46 2,1			415089
						21 13,2	1 0,6		3 1,9			
						261 11,3	11 0,5		49 2,1			
	20 0,4					532 11,4	58 1,2		43 0,9	24 0,5		415019
	5 0,9					38 6,5	4 0,7		7 1,2	3 0,5		
	25 0,5					570 10,9	62 1,2		50 1,0	27 0,5		
						112 10,5	5 0,5		27 2,5			415027
						5 4,7	2 1,9		1 0,9			
						117 10,0	7 0,6		28 2,4			
						114 15,0	9 1,2		15 2,0			415028
						204 16,3	9 0,7		38 3,0			415029
						7 8,0	2 2,3		2 2,3			
						211 15,7	11 0,8		40 3,0			
						115 9,9	5 0,4		14 1,2			415034
						210 12,2	14 0,8		35 2,0			415090
						6 7,5						
						216 12,0	14 0,8		35 1,9			
						249 16,6	10 0,7		34 2,3			415039
						10 12,7	2 2,5		1 1,3			
						259 16,4	12 0,8		35 2,2			
	29 0,7					469 11,7	41 1,0		88 2,2	44 1,1		415092
	1 0,3					37 9,7	1 0,3		12 3,2	7 1,8		
	30 0,7					506 11,5	42 1,0		100 2,3	51 1,2		
						74 10,6	10 1,4		23 3,3			415048

Stadtkreis / Landkreis Gemeinde		Wahl- berech- tigte Anz.	Wäh- ler Anz.	Wahl- betei- ligung %	Abgegebene Un- gültige Anz. %	Stimmen Gül- tige Anz.	V o n d e n g ü l t i g e n S t i m m e n				
Schlüssel	Name						CDU 01 Anz. %	SPD 02 Anz. %	GRÜNE 03 Anz. %	FDP/DVP 04 Anz. %	
415	Noch: Landkreis Reutlingen										
415050	Metzingen, Stadt Ohne Briefwahl	14594	9527	(69,8)	130 1,4	9397	3750 39,9	2650 28,2	882 9,4	614 6,5	
	Briefwahl		870		5 0,6	865	388 44,9	182 21,0	101 11,7	74 8,6	
	Zusammen	14594	10397	71,2	135 1,3	10262	4138 40,3	2832 27,6	983 9,6	688 6,7	
415053	Münsingen, Stadt Ohne Briefwahl	9025	5973	(71,0)	87 1,5	5886	2140 36,4	1561 26,5	407 6,9	707 12,0	
	Briefwahl		586		4 0,7	582	237 40,7	144 24,7	53 9,1	68 11,7	
	Zusammen	9025	6559	72,7	91 1,4	6468	2377 36,8	1705 26,4	460 7,1	775 12,0	
415086	Gutsbezirk Münsingen Ohne Briefwahl	101	61	(70,1)	1 1,6	60	13 21,7	22 36,7	4 6,7	2 3,3	
415058	Pfronstetten Ohne Briefwahl	1110	870	(82,0)	18 2,1	852	590 69,2	89 10,4	33 3,9	20 2,3	
415059	Pfullingen, Stadt Ohne Briefwahl	12213	7819	(69,8)	88 1,1	7731	3039 39,3	2187 28,3	770 10,0	567 7,3	
	Briefwahl		948		4 0,4	944	418 44,3	247 26,2	106 11,2	67 7,1	
	Zusammen	12213	8767	71,8	92 1,0	8675	3457 39,9	2434 28,1	876 10,1	634 7,3	
415060	Pliezhausen Ohne Briefwahl	5620	3848	(73,1)	34 0,9	3814	1281 33,6	1109 29,1	343 9,0	239 6,3	
	Briefwahl		327		0 0,0	327	112 34,3	93 28,4	37 11,3	35 10,7	
	Zusammen	5620	4175	74,3	34 0,8	4141	1393 33,6	1202 29,0	380 9,2	274 6,6	
415061	Reutlingen, Stadt Ohne Briefwahl	73633	47001	(69,4)	536 1,1	46465	17047 36,7	13539 29,1	5011 10,8	2923 6,3	
	Briefwahl		5568		32 0,6	5536	2246 40,6	1429 25,8	786 14,2	402 7,3	
	Zusammen	73633	52569	71,4	568 1,1	52001	19293 37,1	14968 28,8	5797 11,1	3325 6,4	
415062	Riederich Ohne Briefwahl	3014	2112	(73,3)	24 1,1	2088	745 35,7	599 28,7	181 8,7	123 5,9	
	Briefwahl		125		2 1,6	123	50 40,7	29 23,6	17 13,8	8 6,5	
	Zusammen	3014	2237	74,2	26 1,2	2211	795 36,0	628 28,4	198 9,0	131 5,9	
415088	Römerstein Ohne Briefwahl	2833	2005	(73,2)	41 2,0	1964	991 50,5	361 18,4	114 5,8	150 7,6	
	Briefwahl		82		1 1,2	81	46 56,8	11 13,6	11 13,6	6 7,4	
	Zusammen	2833	2087	73,7	42 2,0	2045	1037 50,7	372 18,2	125 6,1	156 7,6	
415091	Sonnenbühl Ohne Briefwahl	4811	3180	(69,3)	53 1,7	3127	1479 47,3	597 19,1	221 7,1	208 6,7	
	Briefwahl		211		3 1,4	208	92 44,2	44 21,2	32 15,4	11 5,3	
	Zusammen	4811	3391	70,5	56 1,7	3335	1571 47,1	641 19,2	253 7,6	219 6,6	
415093	St. Johann Ohne Briefwahl	3634	2468	(71,0)	36 1,5	2432	1077 44,3	571 23,5	222 9,1	139 5,7	
	Briefwahl		153		0 0,0	153	46 30,1	34 22,2	25 16,3	20 13,1	
	Zusammen	3634	2621	72,1	36 1,4	2585	1123 43,4	605 23,4	247 9,6	159 6,2	
415073	Trochtelfingen, Stadt Ohne Briefwahl	4310	2902	(71,4)	30 1,0	2872	1464 51,0	644 22,4	220 7,7	130 4,5	
	Briefwahl		235		4 1,7	231	117 50,6	46 19,9	25 10,8	9 3,9	
	Zusammen	4310	3137	72,8	34 1,1	3103	1581 51,0	690 22,2	245 7,9	139 4,5	

Stadt- und Landkreisen Baden-Württembergs

w u r d e n a b g e g e b e n f ü r															
AFP	LIGA	CM	DKP	Dt.Liga	DIE GRAUEN	REP	NPD	NO	ÖDP	PBC	Einzelbew.				
05	06	07	08	09	10	11	12	13	14	15	16	Schl.			
Anz. %	Anz. %	Anz. %	Anz. %	Anz. %	Anz. %	Anz. %	Anz. %	Anz. %	Anz. %	Anz. %	Anz. %				
															415
						1233	13,1	87	0,9	181	1,9				415050
						92	10,6	4	0,5	24	2,8				
						1325	12,9	91	0,9	205	2,0				
						859	14,6	71	1,2	141	2,4				415053
						48	8,2	9	1,5	23	4,0				
						907	14,0	80	1,2	164	2,5				
						17	28,3	1	1,7	1	1,7				415086
						102	12,0	9	1,1	9	1,1				415058
	41	0,5				911	11,8	45	0,6	105	1,4	66	0,9		415059
	5	0,5				68	7,2	2	0,2	21	2,2	10	1,1		
	46	0,5				979	11,3	47	0,5	126	1,5	76	0,9		
	21	0,6				636	16,7	39	1,0	64	1,7	82	2,1		415060
	1	0,3				32	9,8	3	0,9	9	2,8	5	1,5		
	22	0,5				668	16,1	42	1,0	73	1,8	87	2,1		
	271	0,6				6448	13,9	277	0,6	635	1,4	314	0,7		415061
	51	0,9				479	8,7	13	0,2	82	1,5	48	0,9		
	322	0,6				6927	13,3	290	0,6	717	1,4	362	0,7		
						373	17,9	15	0,7	52	2,5				415062
						10	8,1			9	7,3				
						383	17,3	15	0,7	61	2,8				
						283	14,4	15	0,8	50	2,5				415088
						6	7,4			1	1,2				
						289	14,1	15	0,7	51	2,5				
						491	15,7	24	0,8	107	3,4				415091
						17	8,2			12	5,8				
						508	15,2	24	0,7	119	3,6				
						334	13,7	7	0,3	82	3,4				415093
						16	10,5	3	2,0	9	5,9				
						350	13,5	10	0,4	91	3,5				
						346	12,0	13	0,5	55	1,9				415073
						25	10,8			9	3,9				
						371	12,0	13	0,4	64	2,1				

Stadtkreis / Landkreis Gemeinde	Wahl- berech- tigte Anz.	Wäh- ler Anz.	Wahl- betei- ligung %	Abgegebene Stimmen		V o n d e n g ü l t i g e n S t i m m e n										
				Un- gültige Anz.	Gül- tige Anz.	CDU 01 Anz.	SPD 02 Anz.	GRÜNE 03 Anz.	FDP/DUP 04 Anz.							
Schlüssel	Name					%	%	%	%	%						
415	Noch: Landkreis Reutlingen															
415087	Walldorfhäslach	2815	1985	(74,9)	19	1,0	1966	845	43,0	424	21,6	177	9,0	118	6,0	
	Briefwahl				162	1	0,6	161	71	44,1	29	18,0	23	14,3	19	11,8
	Zusammen				2147	76,3	20	0,9	2127	916	43,1	453	21,3	200	9,4	137
415080	Wannweil	3618	2499	(74,8)	29	1,2	2470	883	35,7	645	26,1	293	11,9	181	7,3	
	Briefwahl				264	0	0,0	264	103	39,0	59	22,3	55	20,8	23	8,7
	Zusammen				2763	76,4	29	1,0	2734	986	36,1	704	25,7	348	12,7	204
415085	Zwiefalten	1802	1209	(72,1)	17	1,4	1192	758	63,6	216	18,1	65	5,5	38	3,2	
	Briefwahl				119	1	0,8	118	81	68,6	21	17,8	8	6,8	2	1,7
	Zusammen				1328	73,7	18	1,4	1310	839	64,0	237	18,1	73	5,6	40
415999	Nicht aufteilbare:		164		0	0,0	164	77	47,0	35	21,3	14	8,5	16	9,8	
415	Landkreis Reutlingen insgesamt	186107	122321	(70,7)	1557	1,3	120764	48160	39,9	32406	26,8	11535	9,6	8024	6,6	
	Briefwahl				12250	78	0,6	12172	5194	42,7	3009	24,7	1557	12,8	922	7,6
	Zusammen				134571	72,3	1635	1,2	132936	53354	40,1	35415	26,6	13192	9,9	8946
416	Landkreis Tübingen															
416048	Ammerbuch	7149	5171	(77,3)	46	0,9	5125	1707	33,3	1417	27,6	701	13,7	286	5,6	
	Briefwahl				431	2	0,5	429	117	27,3	124	28,9	109	25,4	27	6,3
	Zusammen				5602	78,4	48	0,9	5554	1824	32,8	1541	27,7	810	14,6	313
416006	Bodelshausen	3483	2155	(65,6)	26	1,2	2129	736	34,6	635	29,8	139	6,5	103	4,8	
	Briefwahl				193	1	0,5	192	62	32,3	59	30,7	23	12,0	10	5,2
	Zusammen				2348	67,4	27	1,1	2321	798	34,4	694	29,9	162	7,0	113
416009	Dettenhausen	3487	2410	(75,4)	26	1,1	2384	808	33,9	744	31,2	259	10,9	188	7,9	
	Briefwahl				281	3	1,1	278	89	32,0	75	27,0	34	12,2	27	9,7
	Zusammen				2691	77,2	29	1,1	2662	897	33,7	819	30,6	293	11,0	215
416011	Dußlingen	3259	2240	(74,2)	28	1,3	2212	685	31,0	711	32,1	207	9,4	103	4,7	
	Briefwahl				225	2	0,9	223	87	39,0	60	26,9	34	15,2	9	4,0
	Zusammen				2465	75,6	30	1,2	2435	772	31,7	771	31,7	241	9,9	112
416015	Gomaringen	5187	3495	(72,4)	28	0,8	3467	1368	39,5	1016	29,3	335	9,7	182	5,2	
	Briefwahl				347	4	1,2	343	133	38,8	85	24,8	55	16,0	19	5,5
	Zusammen				3842	74,1	32	0,8	3810	1501	39,4	1101	28,9	390	10,2	201
416018	Hirrlingen	1676	1123	(69,4)	8	0,7	1115	568	50,9	234	21,0	71	6,4	35	3,1	
	Briefwahl				55	2	3,6	53	20	37,7	13	24,5	8	15,1	2	3,8
	Zusammen				1178	70,3	10	0,8	1168	588	50,3	247	21,1	79	6,8	37

Stadt- und Landkreisen Baden-Württembergs

w u r d e n a b g e g e b e n f ü r															
AFP 05	LIGA 06	CM 07	DKP 08	Dt.Liga 09	DIE 10	GRAUEN 10	REP 11	NPD 12	NO 13	ÖDP 14	PBC 15	Einzelbew. 16	Schl.		
Anz. %	Anz. %	Anz. %	Anz. %	Anz. %	Anz. %	Anz. %	Anz. %	Anz. %	Anz. %	Anz. %	Anz. %	Anz. %			
															415
	10 0,5						312 15,9	14 0,7		23 1,2	43 2,2				415087
							16 9,9			1 0,6	2 1,2				
	10 0,5						328 15,4	14 0,7		24 1,1	45 2,1				
	10 0,4						366 14,8	19 0,8		39 1,6	34 1,4				415080
							19 7,2				5 1,9				
	10 0,4						385 14,1	19 0,7		39 1,4	39 1,4				
							84 7,0	9 0,8		22 1,8					415085
							3 2,5	2 1,7		1 0,8					
							87 6,6	11 0,8		23 1,8					
							15 9,1	1 0,6		6 3,7					415999
402 0,3							16536 13,7	877 0,7		2117 1,8	607 0,5				415
63 0,5							1046 8,6	52 0,4		249 2,0	80 0,7				
465 0,3							17582 13,2	929 0,7		2366 1,8	687 0,5				
															416
							49 1,0	802 15,6	48 0,9	68 1,3	47 0,9				416048
							6 1,4	30 7,0	2 0,5	12 2,8	2 0,5				
							55 1,0	832 15,0	50 0,9	80 1,4	49 0,9				
							23 1,1	387 18,2	16 0,8	29 1,4	61 2,9				416006
							4 2,1	29 15,1	2 1,0	2 1,0	1 0,5				
							27 1,2	416 17,9	18 0,8	31 1,3	62 2,7				
							33 1,4	304 12,8	14 0,6	13 0,5	21 0,9				416009
							6 2,2	38 13,7	1 0,4	6 2,2	2 0,7				
							39 1,5	342 12,8	15 0,6	19 0,7	23 0,9				
							22 1,0	396 17,9	16 0,7	22 1,0	50 2,3				416011
							3 1,3	23 10,3	1 0,4	5 2,2	1 0,4				
							25 1,0	419 17,2	17 0,7	27 1,1	51 2,1				
							18 0,5	426 12,3	10 0,3	64 1,8	48 1,4				416015
							3 0,9	21 6,1		17 5,0	10 2,9				
							21 0,6	447 11,7	10 0,3	81 2,1	58 1,5				
							12 1,1	159 14,3	4 0,4	27 2,4	5 0,4				416018
							2 3,8	6 11,3		2 3,8					
							14 1,2	165 14,1	4 0,3	29 2,5	5 0,4				

Stadtkreis / Landkreis Gemeinde		Wahl- berech- tigte Anz.	Wäh- ler Anz.	Wahl- betei- ligung %	Abgegebene Un- gültige Anz. %	Stimmen Gül- tige Anz.	V o n d e n g ü l t i g e n S t i m m e n			
Schlüssel	Name						CDU 01	SPD 02	GRÜNE 03	FDP/DVP 04
						Anz. %	Anz. %	Anz. %	Anz. %	
416	Noch: Landkreis Tübingen									
416022	Kirchentellinsfurt Ohne Briefwahl	3629	2313	(71,0)	19 0,8	2294	736 32,1	762 33,2	289 12,6	134 5,8
	Briefwahl		360		1 0,3	359	134 37,3	88 24,5	59 16,4	20 5,6
	Zusammen	3629	2673	73,7	20 0,7	2653	870 32,8	850 32,0	348 13,1	154 5,8
416023	Kusterdingen Ohne Briefwahl	5296	3666	(75,3)	43 1,2	3623	1102 30,4	1046 28,9	548 15,1	297 8,2
	Briefwahl		408		1 0,2	407	120 29,5	119 29,2	83 20,4	45 11,1
	Zusammen	5296	4074	76,9	44 1,1	4030	1222 30,3	1165 28,9	631 15,7	342 8,5
416025	Mössingen, Stadt Ohne Briefwahl	11886	7904	(70,6)	63 0,8	7841	2713 34,6	2314 29,5	638 8,1	448 5,7
	Briefwahl		658		7 1,1	651	227 34,9	218 33,5	92 14,1	35 5,4
	Zusammen	11886	8562	72,0	70 0,8	8492	2940 34,6	2532 29,8	730 8,6	483 5,7
416026	Nehren Ohne Briefwahl	2442	1627	(72,8)	16 1,0	1611	429 26,6	732 45,4	176 10,9	61 3,8
	Briefwahl		205		0 0,0	205	55 26,8	91 44,4	37 18,0	3 1,5
	Zusammen	2442	1832	75,0	16 0,9	1816	484 26,7	823 45,3	213 11,7	64 3,5
416049	Neustetten Ohne Briefwahl	1836	1282	(73,1)	18 1,4	1264	487 38,5	330 26,1	65 5,1	50 4,0
	Briefwahl		81		1 1,2	80	22 27,5	22 27,5	16 20,0	7 8,8
	Zusammen	1836	1363	74,2	19 1,4	1344	509 37,9	352 26,2	81 6,0	57 4,2
416031	Ofterdingen Ohne Briefwahl	2758	1844	(71,9)	16 0,9	1828	695 38,0	551 30,1	140 7,7	114 6,2
	Briefwahl		188		0 0,0	188	66 35,1	54 28,7	30 16,0	20 10,6
	Zusammen	2758	2032	73,7	16 0,8	2016	761 37,7	605 30,0	170 8,4	134 6,6
416036	Rottenburg am Neckar, Stadt Ohne Briefwahl	25020	17280	(74,5)	236 1,4	17044	7716 45,3	4084 24,0	1449 8,5	787 4,6
	Briefwahl		1701		10 0,6	1691	871 51,5	395 23,4	165 9,8	73 4,3
	Zusammen	25020	18981	75,9	246 1,3	18735	8587 45,8	4479 23,9	1614 8,6	860 4,6
416050	Starzach Ohne Briefwahl	2687	1806	(70,5)	54 3,0	1752	845 48,2	356 20,3	133 7,6	64 3,7
	Briefwahl		121		2 1,7	119	44 37,0	31 26,1	10 8,4	12 10,1
	Zusammen	2687	1927	71,7	56 2,9	1871	889 47,5	387 20,7	143 7,6	76 4,1
416041	Tübingen, Universitätsstadt Ohne Briefwahl	53567	32759	(71,5)	233 0,7	32526	8309 25,5	11461 35,2	6251 19,2	2450 7,5
	Briefwahl		7377		37 0,5	7340	1934 26,3	2279 31,0	1898 25,9	591 8,1
	Zusammen	53567	40136	74,9	270 0,7	39866	10243 25,7	13740 34,5	8149 20,4	3041 7,6
416	Landkreis Tübingen insgesamt Ohne Briefwahl	133362	87075	(72,5)	860 1,0	86215	28904 33,5	26393 30,6	11401 13,2	5302 6,1
	Briefwahl		12631		73 0,6	12558	3981 31,7	3713 29,6	2653 21,1	900 7,2
	Zusammen	133362	99706	74,8	933 0,9	98773	32885 33,3	30106 30,5	14054 14,2	6202 6,3

Stadt- und Landkreisen Baden-Württembergs

w u r d e n a b g e g e b e n f ü r															
AFP	LIGA	CM	DKP	Dt. Liga	DIE GRAUEN	REP	NPD	NO	ÖDP	PBC	Einzelbew.				
05	06	07	08	09	10	11	12	13	14	15	16	Schl.			
Anz. %	Anz. %	Anz. %	Anz. %	Anz. %	Anz. %	Anz. %	Anz. %	Anz. %	Anz. %	Anz. %	Anz. %				
															416
		5 0,2				316 13,8	14 0,6		24 1,0	14 0,6					416022
		2 0,6				37 10,3	3 0,8		11 3,1	5 1,4					
		7 0,3				353 13,3	17 0,6		35 1,3	19 0,7					
		21 0,6				465 12,8	19 0,5		59 1,6	66 1,8					416023
		4 1,0				17 4,2			9 2,2	10 2,5					
		25 0,6				482 12,0	19 0,5		68 1,7	76 1,9					
					62 0,8	1314 16,8	44 0,6		173 2,2	135 1,7					416025
					4 0,6	56 8,6	2 0,3		12 1,8	5 0,8					
					66 0,8	1370 16,1	46 0,5		185 2,2	140 1,6					
					6 0,4	168 10,4	9 0,6		18 1,1	12 0,7					416026
					2 1,0	15 7,3				2 1,0					
					8 0,4	183 10,1	9 0,5		18 1,0	14 0,8					
					12 0,9	276 21,8	16 1,3		21 1,7	7 0,6					416049
					1 1,3	9 11,3	1 1,3		2 2,5						
					13 1,0	285 21,2	17 1,3		23 1,7	7 0,5					
					18 1,0	267 14,6	8 0,4		24 1,3	11 0,6					416031
					3 1,6	12 6,4			2 1,1	1 0,5					
					21 1,0	279 13,8	8 0,4		26 1,3	12 0,6					
					167 1,0	2180 12,8	132 0,8		471 2,8	58 0,3					416036
					13 0,8	99 5,9	12 0,7		53 3,1	10 0,6					
					180 1,0	2279 12,2	144 0,8		524 2,8	68 0,4					
					27 1,5	235 13,4	32 1,8		51 2,9	9 0,5					416050
					1 0,8	12 10,1	2 1,7		4 3,4	3 2,5					
					28 1,5	247 13,2	34 1,8		55 2,9	12 0,6					
					355 1,1	2787 8,6	156 0,5		542 1,7	215 0,7					416041
					61 0,8	282 3,8	30 0,4		215 2,9	50 0,7					
					416 1,0	3069 7,7	186 0,5		757 1,9	265 0,7					
		26 0,0			804 0,9	10482 12,2	538 0,6		1606 1,9	759 0,9					416
		6 0,0			109 0,9	686 5,5	56 0,4		352 2,8	102 0,8					
		32 0,0			913 0,9	11168 11,3	594 0,6		1958 2,0	861 0,9					

Stadtkreis / Landkreis Gemeinde		Wahl- berech- tigte Anz.	Wäh- ler Anz.	Wahl- betei- ligung %	Abgegebene Un- gültige Anz. %	Stimmen Gül- tige Anz.	V o n d e n g ü l t i g e n S t i m m e n			
Schlüssel	Name						CDU 01 Anz. %	SPD 02 Anz. %	GRÜNE 03 Anz. %	FDP/DVP 04 Anz. %
417 Landkreis Zollernalbkreis										
417079	Albstadt, Stadt Ohne Briefwahl	35575	20985	(62,7)	178 0,8	20807	8888 42,7	6903 33,2	973 4,7	855 4,1
	Briefwahl		1977		12 0,6	1965	1079 54,9	511 26,0	116 5,9	65 3,3
	Zusammen	35575	22962	64,5	190 0,8	22772	9967 43,8	7414 32,6	1089 4,8	920 4,0
417002	Balingen, Stadt Ohne Briefwahl	24029	14712	(65,3)	126 0,9	14586	6373 43,7	4789 32,8	978 6,7	642 4,4
	Briefwahl		1441		5 0,3	1436	765 53,3	361 25,1	98 6,8	73 5,1
	Zusammen	24029	16153	67,2	131 0,8	16022	7138 44,6	5150 32,1	1076 6,7	715 4,5
417008	Bisingen Ohne Briefwahl	5906	3703	(65,4)	61 1,6	3642	1552 42,6	1144 31,4	229 6,3	141 3,9
	Briefwahl		235		3 1,3	232	98 42,2	68 29,3	32 13,8	8 3,4
	Zusammen	5906	3938	66,7	64 1,6	3874	1650 42,6	1212 31,3	261 6,7	149 3,8
417010	Bitz Ohne Briefwahl	2789	1739	(65,7)	12 0,7	1727	793 45,9	484 28,0	82 4,7	78 4,5
	Briefwahl		141		0 0,0	141	70 49,6	42 29,8	5 3,5	3 2,1
	Zusammen	2789	1880	67,4	12 0,6	1868	863 46,2	526 28,2	87 4,7	81 4,3
417013	Burladingen, Stadt Ohne Briefwahl	8885	5981	(70,1)	97 1,6	5884	3055 51,9	1277 21,7	331 5,6	226 3,8
	Briefwahl		323		3 0,9	320	202 63,1	52 16,3	32 10,0	6 1,9
	Zusammen	8885	6304	71,0	100 1,6	6204	3257 52,5	1329 21,4	363 5,9	232 3,7
417014	Dautmergen Ohne Briefwahl	271	204	(75,8)	4 2,0	200	109 54,5	26 13,0	11 5,5	7 3,5
417015	Dormentingen Ohne Briefwahl	642	453	(76,0)	4 0,9	449	273 60,8	81 18,0	37 8,2	12 2,7
417016	Dotternhausen Ohne Briefwahl	1128	735	(69,9)	4 0,5	731	337 46,1	220 30,1	66 9,0	27 3,7
	Briefwahl		75		1 1,3	74	40 54,1	21 28,4	6 8,1	3 4,1
	Zusammen	1128	810	71,8	5 0,6	805	377 46,8	241 29,9	72 8,9	30 3,7
417022	Geislingen, Stadt Ohne Briefwahl	4135	2587	(65,5)	47 1,8	2540	1380 54,3	561 22,1	136 5,4	62 2,4
	Briefwahl		177		4 2,3	173	100 57,8	32 18,5	13 7,5	4 2,3
	Zusammen	4135	2764	66,8	51 1,8	2713	1480 54,6	593 21,9	149 5,5	66 2,4
417023	Grosselfingen Ohne Briefwahl	1292	865	(69,3)	16 1,8	849	361 42,5	232 27,3	49 5,8	27 3,2
417025	Haigerloch, Stadt Ohne Briefwahl	7502	4666	(64,5)	57 1,2	4609	2491 54,0	935 20,3	298 6,5	129 2,8
	Briefwahl		257		0 0,0	257	141 54,9	51 19,8	27 10,5	6 2,3
	Zusammen	7502	4923	65,6	57 1,2	4866	2632 54,1	986 20,3	325 6,7	135 2,8
417029	Hausen am Tann Ohne Briefwahl	297	225	(80,1)	0 0,0	225	133 59,1	47 20,9	19 8,4	4 1,8
417031	Hechingen, Stadt Ohne Briefwahl	12762	7933	(65,7)	146 1,8	7787	3150 40,5	2371 30,4	587 7,5	575 7,4
	Briefwahl		659		6 0,9	653	297 45,5	182 27,9	60 9,2	51 7,8
	Zusammen	12762	8592	67,3	152 1,8	8440	3447 40,8	2553 30,2	647 7,7	626 7,4

Stadt- und Landkreisen Baden-Württembergs

wurden abgegeben für															
AFP 05	LIGA 06	CM 07	DKP 08	Dt.Liga 09	DIE GRAUEN 10	REP 11	NPD 12	NO 13	ÖDP 14	PBC 15	Einzelbew. 16	Schl.			
Anz. %	Anz. %	Anz. %	Anz. %	Anz. %	Anz. %	Anz. %	Anz. %	Anz. %	Anz. %	Anz. %	Anz. %	Anz. %	Anz. %		
													417		
				163 0,8	211 1,0	2335 11,2	217 1,0		164 0,8	98 0,5		417079			
				16 0,8	19 1,0	123 6,3	9 0,5		17 0,9	10 0,5					
				179 0,8	230 1,0	2458 10,8	226 1,0		181 0,8	108 0,5					
				68 0,5	111 0,8	1150 7,9	132 0,9		186 1,3	157 1,1		417002			
				5 0,3	11 0,8	87 6,1	9 0,6		15 1,0	12 0,8					
				73 0,5	122 0,8	1237 7,7	141 0,9		201 1,3	169 1,1					
						429 11,8	64 1,8		83 2,3			417008			
						20 8,6	2 0,9		4 1,7						
						449 11,6	66 1,7		87 2,2						
				10 0,6	33 1,9	208 12,0	22 1,3		9 0,5	8 0,5		417010			
				1 0,7	1 0,7	13 9,2	2 1,4		2 1,4	2 1,4					
				11 0,6	34 1,8	221 11,8	24 1,3		11 0,6	10 0,5					
						813 13,8	72 1,2		110 1,9			417013			
						20 6,3	2 0,6		6 1,9						
						833 13,4	74 1,2		116 1,9						
					4 2,0	33 16,5			7 3,5	3 1,5		417014			
					5 1,1	30 6,7	3 0,7		7 1,6	1 0,2		417015			
				2 0,3	3 0,4	57 7,8	6 0,8		9 1,2	4 0,5		417016			
				1 1,4		3 4,1									
				3 0,4	3 0,4	60 7,5	6 0,7		9 1,1	4 0,5					
				13 0,5	24 0,9	283 11,1	36 1,4		32 1,3	13 0,5		417022			
				1 0,6	6 3,5	8 4,6	2 1,2		6 3,5	1 0,6					
				14 0,5	30 1,1	291 10,7	38 1,4		38 1,4	14 0,5					
						133 15,7	22 2,6		25 2,9			417023			
				16 0,3	75 1,6	533 11,6	40 0,9		77 1,7	15 0,3		417025			
				2 0,8	6 2,3	18 7,0	3 1,2		3 1,2						
				18 0,4	81 1,7	551 11,3	43 0,9		80 1,6	15 0,3					
				1 0,4		13 5,8	3 1,3		4 1,8	1 0,4		417029			
						817 10,5	119 1,5		168 2,2			417031			
						35 5,4	6 0,9		22 3,4						
						852 10,1	125 1,5		190 2,3						

Stadtkreis / Landkreis Gemeinde	Wahl- berech- tigte Anz.	Wäh- ler Anz.	Wahl- betei- ligung %	Abgegebene Un- gültige Anz. %	Stimmen Gül- tige Anz.	V o n d e n g ü l t i g e n S t i m m e n				
						CDU 01 Anz. %	SPD 02 Anz. %	GRÜNE 03 Anz. %	FDP/DVP 04 Anz. %	
Schlüssel	Name									
417	Noch: Landkreis Zollernalbkreis									
417036	Jungingen									
	Ohne Briefwahl	1129	675 (64,0)	12 1,8	663	279 42,1	210 31,7	53 8,0	37 5,6	
	Briefwahl		73	1 1,4	72	33 45,8	16 22,2	7 9,7	7 9,7	
	Zusammen	1129	748 66,3	13 1,7	735	312 42,4	226 30,7	60 8,2	44 6,0	
417044	Meßstetten, Stadt									
	Ohne Briefwahl	7355	4670 (66,8)	41 0,9	4629	2259 48,8	1017 22,0	221 4,8	177 3,8	
	Briefwahl		345	0 0,0	345	157 45,5	75 21,7	27 7,8	19 5,5	
	Zusammen	7355	5015 68,2	41 0,8	4974	2416 48,6	1092 22,0	248 5,0	196 3,9	
417045	Nusplingen									
	Ohne Briefwahl	1507	1078 (73,2)	9 0,8	1069	662 61,9	146 13,7	26 2,4	32 3,0	
417047	Obernheim									
	Ohne Briefwahl	1112	761 (70,9)	15 2,0	746	453 60,7	112 15,0	34 4,6	20 2,7	
417051	Rangendingen									
	Ohne Briefwahl	3431	2324 (70,2)	38 1,6	2286	1018 44,5	610 26,7	151 6,6	77 3,4	
	Briefwahl		114	0 0,0	114	58 50,9	33 28,9	6 5,3	8 7,0	
	Zusammen	3431	2438 71,1	38 1,6	2400	1076 44,8	643 26,8	157 6,5	85 3,5	
417052	Ratshausen									
	Ohne Briefwahl	526	386 (75,8)	5 1,3	381	205 53,8	97 25,5	24 6,3	4 1,0	
417054	Rosenfeld, Stadt									
	Ohne Briefwahl	4271	2712 (66,6)	39 1,4	2673	1300 48,6	595 22,3	153 5,7	115 4,3	
	Briefwahl		195	1 0,5	194	77 39,7	60 30,9	31 16,0	10 5,2	
	Zusammen	4271	2907 68,1	40 1,4	2867	1377 48,0	655 22,8	184 6,4	125 4,4	
417057	Schömberg, Stadt									
	Ohne Briefwahl	2832	1828 (68,0)	31 1,7	1797	1037 57,7	368 20,5	107 6,0	54 3,0	
	Briefwahl		129	0 0,0	129	78 60,5	22 17,1	7 5,4	5 3,9	
	Zusammen	2832	1957 69,1	31 1,6	1926	1115 57,9	390 20,2	114 5,9	59 3,1	
417063	Straßberg									
	Ohne Briefwahl	1948	1293 (69,3)	12 0,9	1281	682 53,2	275 21,5	76 5,9	35 2,7	
	Briefwahl		80	0 0,0	80	54 67,5	16 20,0	1 1,3	2 2,5	
	Zusammen	1948	1373 70,5	12 0,9	1361	736 54,1	291 21,4	77 5,7	37 2,7	
417071	Weilen unter den Rinnen									
	Ohne Briefwahl	384	296 (82,0)	7 2,4	289	195 67,5	42 14,5	14 4,8	1 0,3	
417075	Winterlingen									
	Ohne Briefwahl	4714	3050 (68,0)	24 0,8	3026	1400 46,3	759 25,1	215 7,1	115 3,8	
	Briefwahl		210	2 1,0	208	119 57,2	39 18,8	17 8,2	10 4,8	
	Zusammen	4714	3260 69,2	26 0,8	3234	1519 47,0	798 24,7	232 7,2	125 3,9	
417078	Zimmern unter der Burg									
	Ohne Briefwahl	312	219 (73,5)	4 1,8	215	129 60,0	36 16,7	10 4,7	5 2,3	
417999	Nicht aufteilbare Briefwahl		225	0 0,0	225	132 58,7	42 18,7	12 5,3	8 3,6	
417	Landkreis Zollernalbkreis insgesamt									
	Ohne Briefwahl	134734	84080 (65,8)	989 1,2	83091	38514 46,4	23337 28,1	4880 5,9	3457 4,2	
	Briefwahl		6656	38 0,6	6618	3500 52,9	1623 24,5	497 7,5	288 4,4	
	Zusammen	134734	90736 67,3	1027 1,1	89709	42014 46,8	24960 27,8	5377 6,0	3745 4,2	

Stadt- und Landkreise Baden-Württembergs

w u r d e n a b g e g e b e n f ü r													
AFP 05	LIGA 06	CM 07	DKP 08	Dt.Liga 09	DIE GRAUEN 10	REP 11	NPD 12	NO 13	ÖDP 14	PBC 15	Einzelbew. 16		Schl.
Anz. %	Anz. %	Anz. %	Anz. %	Anz. %	Anz. %	Anz. %	Anz. %	Anz. %	Anz. %	Anz. %	Anz. %	Anz. %	
													417
						61 9,2	4 0,6		19 2,9				417036
						5 6,9			4 5,6				
						66 9,0	4 0,5		23 3,1				
				24 0,5	33 0,7	791 17,1	33 0,7		46 1,0	28 0,6			417044
				2 0,6		54 15,7	3 0,9		5 1,4	3 0,9			
				26 0,5	33 0,7	845 17,0	36 0,7		51 1,0	31 0,6			
				35 3,3	7 0,7	121 11,3	25 2,3		10 0,9	5 0,5			417045
				9 1,2	6 0,8	92 12,3	7 0,9		6 0,8	7 0,9			417047
						326 14,3	36 1,6		68 3,0				417051
						4 3,5			5 4,4				
						330 13,8	36 1,5		73 3,0				
				1 0,3		32 8,4	5 1,3		6 1,6	7 1,8			417052
				29 1,1	18 0,7	333 12,5	50 1,9		63 2,4	17 0,6			417054
				1 0,5	3 1,5	6 3,1	1 0,5		4 2,1	1 0,5			
				30 1,0	21 0,7	339 11,8	51 1,8		67 2,3	18 0,6			
				16 0,9	20 1,1	144 8,0	9 0,5		36 2,0	6 0,3			417057
					6 4,7	6 4,7	2 1,6		2 1,6	1 0,8			
				16 0,8	26 1,3	150 7,8	11 0,6		38 2,0	7 0,4			
				4 0,3	12 0,9	164 12,8	15 1,2		15 1,2	3 0,2			417063
					1 1,3	5 6,3	1 1,3						
				4 0,3	13 1,0	169 12,4	16 1,2		15 1,1	3 0,2			
				1 0,3	2 0,7	24 8,3	3 1,0		7 2,4				417071
				7 0,2	24 0,8	406 13,4	30 1,0		28 0,9	42 1,4			417075
				2 1,0		16 7,7			2 1,0	3 1,4			
				9 0,3	24 0,7	422 13,0	30 0,9		30 0,9	45 1,4			
				1 0,5	1 0,5	28 13,0	4 1,9		1 0,5				417078
				3 1,3	4 1,8	20 8,9	1 0,4		3 1,3				417999
				400 0,5	589 0,7	9356 11,3	957 1,2		1186 1,4	415 0,5			417
				34 0,5	57 0,9	443 6,7	43 0,6		100 1,5	33 0,5			
				434 0,5	646 0,7	9799 10,9	1000 1,1		1286 1,4	448 0,5			

Stadtkreis / Landkreis Gemeinde	Wahl- berech- tigte Anz.	Wäh- ler Anz.	Wahl- betei- ligung %	Abgegebene Stimmen		V o n d e n g ü l t i g e n S t i m m e n				
				Un- gültige Anz.	%	CDU 01 Anz.	%	SPD 02 Anz.	%	GRÜNE 03 Anz.
Schlüssel	Name									
Region Donau-Iller										
421000	Ulm, Universitätsstadt									
	Ohne Briefwahl	77148	44540	(63,0)	329 0,7	44211	15375 34,8	16672 37,7	3650 8,3	2664 6,0
	Briefwahl		6123		29 0,5	6094	2186 35,9	2078 34,1	766 12,6	501 8,2
	Zusammen	77148	50663	65,7	358 0,7	50305	17561 34,9	18750 37,3	4416 8,8	3165 6,3
425	Landkreis Alb-Donau-Kreis									
425002	Allmendingen									
	Ohne Briefwahl	3126	2038	(67,9)	32 1,6	2006	1073 53,5	439 21,9	107 5,3	89 4,4
	Briefwahl		116		0 0,0	116	60 51,7	27 23,3	16 13,8	4 3,4
	Zusammen	3126	2154	68,9	32 1,5	2122	1133 53,4	466 22,0	123 5,8	93 4,4
425004	Altheim									
	Ohne Briefwahl	398	270	(68,2)	3 1,1	267	156 58,4	36 13,5	15 5,6	11 4,1
425005	Altheim (Alb)									
	Ohne Briefwahl	1194	856	(74,4)	10 1,2	846	355 42,0	224 26,5	52 6,1	51 6,0
425008	Amstetten									
	Ohne Briefwahl	2543	1713	(69,6)	24 1,4	1689	781 46,2	440 26,1	122 7,2	87 5,2
425011	Assefingen									
	Ohne Briefwahl	620	441	(73,4)	2 0,5	439	166 37,8	113 25,7	34 7,7	16 3,6
425013	Ballendorf									
	Ohne Briefwahl	476	342	(72,8)	2 0,6	340	199 58,5	63 18,5	23 6,8	15 4,4
425140	Balzheim									
	Ohne Briefwahl	1125	643	(60,2)	9 1,4	634	256 40,4	152 24,0	40 6,3	41 6,5
425014	Beimerstatten									
	Ohne Briefwahl	1594	1031	(69,1)	9 0,9	1022	372 36,4	352 34,4	81 7,9	56 5,5
425017	Berghülen									
	Ohne Briefwahl	1323	882	(68,9)	19 2,2	863	377 43,7	194 22,5	48 5,6	42 4,9
425019	Bernstadt									
	Ohne Briefwahl	1278	819	(66,7)	7 0,9	812	393 48,4	191 23,5	48 5,9	31 3,8
425020	Blaubeuren, Stadt									
	Ohne Briefwahl	8496	5430	(68,3)	60 1,1	5370	1782 33,2	1829 34,1	433 8,1	415 7,7
	Briefwahl		521		0 0,0	521	174 33,4	167 32,1	75 14,4	42 8,1
	Zusammen	8496	5951	70,0	60 1,0	5891	1956 33,2	1996 33,9	508 8,6	457 7,8
425141	Blaustein									
	Ohne Briefwahl	10157	6608	(69,1)	77 1,2	6531	2548 39,0	2206 33,8	526 8,1	321 4,9
	Briefwahl		575		1 0,2	574	243 42,3	177 30,8	66 11,5	39 6,8
	Zusammen	10157	7183	70,7	78 1,1	7105	2791 39,3	2383 33,5	592 8,3	360 5,1
425022	Börslingen									
	Ohne Briefwahl	126	93	(75,0)	0 0,0	93	58 62,4	18 19,4	4 4,3	2 2,2
425024	Breitlingen									
	Ohne Briefwahl	168	127	(80,4)	1 0,8	126	54 42,9	46 36,5	4 3,2	4 3,2
425028	Dietenheim, Stadt									
	Ohne Briefwahl	4012	2408	(63,5)	32 1,3	2376	1182 49,7	576 24,2	126 5,3	96 4,0
	Briefwahl		208		0 0,0	208	124 59,6	50 24,0	6 2,9	11 5,3
	Zusammen	4012	2616	65,2	32 1,2	2584	1306 50,5	626 24,2	132 5,1	107 4,1

Stadt- und Landkreise Baden-Württembergs

w u r d e n a b g e g e b e n f ü r													
AFP 05	LIGA 06	CM 07	DKP 08	Dt.Liga 09	DIE GRAUEN 10	REP 11	NPD 12	NO 13	ÖDP 14	PBC 15	Einzelbew. 16	Schl.	
Anz. %	Anz. %	Anz. %	Anz. %	Anz. %	Anz. %	Anz. %	Anz. %	Anz. %	Anz. %	Anz. %	Anz. %	Anz. %	Anz. %
				255 0,6	444 1,0	4336 9,8	296 0,7		519 1,2				421000
				35 0,6	59 1,0	338 5,5	14 0,2		117 1,9				
				290 0,6	503 1,0	4674 9,3	310 0,6		636 1,3				
													425
				13 0,6	13 0,6	212 10,6	7 0,3		39 1,9	14 0,7			425002
						4 3,4			5 4,3				
				13 0,6	13 0,6	216 10,2	7 0,3		44 2,1	14 0,7			
				3 1,1		39 14,6	2 0,7		3 1,1	2 0,7			425004
				5 0,6	4 0,5	130 15,4	10 1,2		8 0,9	7 0,8			425005
				3 0,2	20 1,2	180 10,7	19 1,1		25 1,5	12 0,7			425008
				5 1,1	5 1,1	76 17,3	8 1,8		16 3,6				425011
				3 0,9		28 8,2	6 1,8		3 0,9				425013
				4 0,6	4 0,6	81 12,8	24 3,8		32 5,0				425140
				8 0,8	6 0,6	113 11,1	7 0,7		23 2,3	4 0,4			425014
				8 0,9	2 0,2	112 13,0	10 1,2		37 4,3	33 3,8			425017
				5 0,6	2 0,2	108 13,3	7 0,9		18 2,2	9 1,1			425019
				24 0,4	49 0,9	544 10,1	34 0,6		193 3,6	67 1,2			425020
				1 0,2	6 1,2	26 5,0	1 0,2		24 4,6	5 1,0			
				25 0,4	55 0,9	570 9,7	35 0,6		217 3,7	72 1,2			
				37 0,6	61 0,9	687 10,5	40 0,6		105 1,6				425141
					9 1,6	26 4,5	2 0,3		12 2,1				
				37 0,5	70 1,0	713 10,0	42 0,6		117 1,6				
						8 8,6	3 3,2						425022
				2 1,6		11 8,7			4 3,2	1 0,8			425024
				4 0,2	23 1,0	215 9,0	38 1,6		116 4,9				425028
						9 4,3	2 1,0		6 2,9				
				4 0,2	23 0,9	224 8,7	40 1,5		122 4,7				

Stadtkreis / Landkreis Gemeinde	Wahl- berech- tigte Anz.	Wäh- ler Anz.	Wahl- betei- ligung %	Abgegebene Stimmen		V o n d e n g ü l t i g e n S t i m m e n									
				Un- gültige Anz.	Gül- tige Anz.	CDU 01 Anz.	%	SPD 02 Anz.	%	GRÜNE 03 Anz.	%	FDP/DVP 04 Anz.	%		
Schlüssel	Name														
425	Noch: Landkreis Alb-Donau-Kreis														
425031	Dornstadt														
	Ohne Briefwahl	6648	3974	(63,7)	43	1,1	3931	1769	45,0	1085	27,6	272	6,9	216	5,5
	Briefwahl		371		2	0,5	369	152	41,2	103	27,9	29	7,9	36	9,8
	Zusammen	6648	4345	65,4	45	1,0	4300	1921	44,7	1188	27,6	301	7,0	252	5,9
425033	Ehingen (Donau), Stadt														
	Ohne Briefwahl	15791	10653	(71,2)	158	1,5	10495	5511	52,5	2293	21,8	710	6,8	469	4,5
	Briefwahl		773		3	0,4	770	444	57,7	132	17,1	51	6,6	60	7,6
	Zusammen	15791	11426	72,4	161	1,4	11265	5955	52,9	2425	21,5	761	6,8	529	4,7
425035	Emeringen														
	Ohne Briefwahl	104	93	(90,3)	4	4,3	89	63	70,8	7	7,9	8	9,0	2	2,2
425036	Emerkingen														
	Ohne Briefwahl	480	383	(81,5)	10	2,6	373	240	64,3	55	14,7	25	6,7	7	1,9
425039	Erbach														
	Ohne Briefwahl	8081	5277	(69,0)	77	1,5	5200	2426	46,7	1490	28,7	396	7,6	274	5,3
	Briefwahl		413		3	0,7	410	189	46,1	125	30,5	48	11,7	11	2,7
	Zusammen	8081	5690	70,4	80	1,4	5610	2615	46,6	1615	28,8	444	7,9	285	5,1
425050	Griesingen														
	Ohne Briefwahl	603	442	(74,5)	7	1,6	435	238	54,7	79	18,2	31	7,1	18	4,1
425052	Grundsheim														
	Ohne Briefwahl	154	115	(74,7)	4	3,5	111	74	66,7	6	5,4	6	5,4	1	0,9
425055	Hausen am Bussen														
	Ohne Briefwahl	143	124	(86,7)	2	1,6	122	84	68,9	10	8,2	9	7,4	5	4,1
425139	Heroldstatt														
	Ohne Briefwahl	1607	1148	(74,1)	21	1,8	1127	472	41,9	292	25,9	54	4,8	79	7,0
425062	Holzkirch														
	Ohne Briefwahl	190	129	(69,7)	0	0,0	129	62	48,1	32	24,8	3	2,3	9	7,0
425064	Hüttisheim														
	Ohne Briefwahl	939	677	(75,4)	16	2,4	661	327	49,5	94	14,2	87	13,2	38	5,7
425137	Illerkirchberg														
	Ohne Briefwahl	3025	1918	(66,8)	23	1,2	1895	813	42,9	595	31,4	162	8,5	76	4,0
	Briefwahl		149		1	0,7	148	68	45,9	35	23,6	17	11,5	13	8,8
	Zusammen	3025	2067	68,3	24	1,2	2043	881	43,1	630	30,8	179	8,8	89	4,4
425066	Illerrieden														
	Ohne Briefwahl	2286	1422	(65,1)	39	2,7	1383	702	50,8	331	23,9	72	5,2	48	3,5
	Briefwahl		97		0	0,0	97	32	33,0	34	35,1	8	8,2	9	9,3
	Zusammen	2286	1519	66,4	39	2,6	1480	734	49,6	365	24,7	80	5,4	57	3,9
425071	Laichingen, Stadt														
	Ohne Briefwahl	6793	4363	(67,7)	50	1,1	4313	1775	41,2	955	22,1	207	4,8	373	8,6
	Briefwahl		330		4	1,2	326	128	39,3	61	18,7	24	7,4	26	8,0
	Zusammen	6793	4693	69,1	54	1,2	4639	1903	41,0	1016	21,9	231	5,0	399	8,6
425072	Langenau, Stadt														
	Ohne Briefwahl	8863	5891	(69,3)	61	1,0	5830	2363	40,5	1671	28,7	378	6,5	296	5,1
	Briefwahl		349		2	0,6	347	146	42,1	100	28,8	35	10,1	34	9,8
	Zusammen	8863	6240	70,4	63	1,0	6177	2509	40,6	1771	28,7	413	6,7	330	5,3

Stadt- und Landkreisen Baden-Württembergs

w u r d e n a b g e g e b e n f ü r													
AFP 05	LIGA 06	CM 07	DKP 08	Dt. Liga 09	DIE GRAUEN 10	REP 11	NPD 12	NO 13	ÖDP 14	PBC 15	Einzelbew. 16	Schl.	
Anz. %	Anz. %	Anz. %	Anz. %	Anz. %	Anz. %	Anz. %	Anz. %	Anz. %	Anz. %	Anz. %	Anz. %		
												425	
				10 0,3	32 0,8	427 10,9	20 0,5		74 1,9	26 0,7		425031	
				3 0,8	7 1,9	24 6,5	1 0,3		10 2,7	4 1,1			
				13 0,3	39 0,9	451 10,5	21 0,5		84 2,0	30 0,7			
				70 0,7	83 0,8	972 9,3	129 1,2		218 2,1	40 0,4		425033	
				5 0,6	5 0,6	50 6,5	7 0,9		15 1,9	1 0,1			
				75 0,7	88 0,8	1022 9,1	136 1,2		233 2,1	41 0,4			
				1 1,1	1 1,1	3 3,4	4 4,5					425035	
				1 0,3	3 0,8	19 5,1	9 2,4		11 2,9	3 0,8		425036	
				15 0,3	46 0,9	438 8,4	30 0,6		85 1,6			425039	
					4 1,0	23 5,6			10 2,4				
				15 0,3	50 0,9	461 8,2	30 0,5		95 1,7				
				2 0,5	1 0,2	44 10,1	9 2,1		11 2,5	2 0,5		425050	
						13 11,7	2 1,8		8 7,2	1 0,9		425052	
					1 0,8	7 5,7	2 1,6		4 3,3			425055	
				4 0,4	11 1,0	147 13,0	9 0,8		39 3,5	20 1,8		425139	
				4 3,1		10 7,8			6 4,7	3 2,3		425062	
				1 0,2	8 1,2	77 11,6	4 0,6		25 3,8			425064	
				12 0,6	11 0,6	152 8,0	12 0,6		62 3,3			425137	
					3 2,0	7 4,7	1 0,7		4 2,7				
				12 0,6	14 0,7	159 7,8	13 0,6		66 3,2				
				1 0,1	10 0,7	129 9,3	9 0,7		81 5,9			425066	
					4 4,1	3 3,1	2 2,1		5 5,2				
				1 0,1	14 0,9	132 8,9	11 0,7		86 5,8				
				18 0,4	26 0,6	547 12,7	23 0,5		339 7,9	50 1,2		425071	
				5 1,5	3 0,9	33 10,1	3 0,9		39 12,0	4 1,2			
				23 0,5	29 0,6	580 12,5	26 0,6		378 8,1	54 1,2			
				46 0,8	40 0,7	794 13,6	80 1,4		125 2,1	37 0,6		425072	
				4 1,2	1 0,3	15 4,3	6 1,7		5 1,4	1 0,3			
				50 0,8	41 0,7	809 13,1	86 1,4		130 2,1	38 0,6			

Stadtkreis / Landkreis Gemeinde	Wahl- berech- tigte Anz.	Wäh- ler Anz.	Wahl- betei- ligung %	Abgegebene Un- gültige Anz. %	Stimmen Gül- tige Anz.	V o n d e n g ü l t i g e n S t i m m e n					
						CDU 01 Anz. %	SPD 02 Anz. %	GRÜNE 03 Anz. %	FDP/DVP 04 Anz. %		
Schlüssel	Name										
425	Noch: Landkreis Alb-Donau-Kreis										
425073	Lauterach Ohne Briefwahl	421	274	(68,7)	4 1,5	270	162 60,0	49 18,1	12 4,4	13 4,8	
425075	Lonsee Ohne Briefwahl	2741	1340	(69,8)	20 1,1	1820	782 43,0	530 29,1	138 7,6	66 3,6	
	Briefwahl		94		5 5,3	89	43 48,3	24 27,0	6 6,7	3 3,4	
	Zusammen	2741	1934	70,6	25 1,3	1909	825 43,2	554 29,0	144 7,5	69 3,6	
425079	Merklingen Ohne Briefwahl	1243	832	(69,6)	8 1,0	824	354 43,0	179 21,7	70 8,5	48 5,8	
425081	Munderkingen, Stadt Ohne Briefwahl	3523	2305	(69,9)	42 1,8	2263	1131 50,0	491 21,7	165 7,3	102 4,5	
	Briefwahl		209		0 0,0	209	122 58,4	51 24,4	14 6,7	13 6,2	
	Zusammen	3523	2514	71,4	42 1,7	2472	1253 50,7	542 21,9	179 7,2	115 4,7	
425083	Neesstatten Ohne Briefwahl	543	387	(74,9)	2 0,5	385	168 43,6	96 24,9	41 10,6	21 5,5	
425084	Nellingen Ohne Briefwahl	1224	767	(65,1)	12 1,6	755	400 53,0	149 19,7	41 5,4	42 5,6	
425085	Neesstatten Ohne Briefwahl	218	166	(77,8)	3 1,8	163	85 52,1	27 16,6	7 4,3	3 1,8	
425088	Oberdischingen Ohne Briefwahl	1313	909	(75,4)	10 1,1	899	474 52,7	171 19,0	75 8,3	43 4,8	
425090	Obermarchtal Ohne Briefwahl	891	693	(82,6)	14 2,0	679	411 60,5	102 15,0	35 5,2	18 2,7	
425091	Oberstadion Ohne Briefwahl	928	724	(79,9)	24 3,3	700	417 59,6	106 15,1	30 4,3	18 2,6	
425092	Öllingen Ohne Briefwahl	333	236	(72,8)	5 2,1	231	145 62,8	35 15,2	15 6,5	7 3,0	
425093	Öpfingen Ohne Briefwahl	1434	986	(73,0)	9 0,9	977	435 44,5	246 25,2	75 7,7	60 6,1	
425097	Rammingen Ohne Briefwahl	887	611	(71,5)	9 1,5	602	312 51,8	129 21,4	21 3,5	15 2,5	
425098	Rechtenstein Ohne Briefwahl	229	162	(75,7)	2 1,2	160	87 54,4	30 18,8	10 6,3	11 6,9	
425104	Rottenacker Ohne Briefwahl	1414	934	(68,8)	14 1,5	920	278 30,2	331 36,0	67 7,3	45 4,9	
425108	Schelklingen, Stadt Ohne Briefwahl	4716	3256	(72,9)	57 1,8	3199	1540 48,1	837 26,2	167 5,2	165 5,2	
	Briefwahl		242		1 0,4	241	111 46,1	77 32,0	17 7,1	13 5,4	
	Zusammen	4716	3498	74,2	58 1,7	3440	1651 48,0	914 26,6	184 5,3	178 5,2	
425110	Schnürpflingen Ohne Briefwahl	892	595	(69,4)	12 2,0	583	323 55,4	122 20,9	55 9,4	15 2,6	
425112	Setzingen Ohne Briefwahl	438	332	(77,8)	7 2,1	325	131 40,3	73 22,5	19 5,8	16 4,9	

Stadt- und Landkreisen Baden-Württembergs

w u r d e n a b g e g e b e n f ü r															
AFP 05	LIGA 06	CM 07	DKP 08	Dt. Liga 09	DIE GRAUEN 10	REP 11	NPD 12	NO 13	ÖDP 14	PBC 15	Einzelbew. 16	Schl.			
Anz. %	Anz. %	Anz. %	Anz. %	Anz. %	Anz. %	Anz. %	Anz. %	Anz. %	Anz. %	Anz. %	Anz. %	Anz. %	Anz. %	Anz. %	
														425	
				2 0,7	1 0,4	24 8,9	1 0,4		4 1,5	2 0,7				425073	
				5 0,3	6 0,3	233 12,8	15 0,8		30 1,6	15 0,8				425075	
						6 6,7			2 2,2	5 5,6					
				5 0,3	6 0,3	239 12,5	15 0,8		32 1,7	20 1,0					
				5 0,6	8 1,0	118 14,3	2 0,2		32 3,9	8 1,0				425079	
				26 1,1	22 1,0	215 9,5	44 1,9		47 2,1	20 0,9				425081	
				1 0,5	2 1,0	3 1,4			3 1,4						
				27 1,1	24 1,0	218 8,8	44 1,8		50 2,0	20 0,8					
				3 0,8	3 0,8	47 12,2	1 0,3		4 1,0	1 0,3				425083	
				4 0,5	2 0,3	85 11,3	7 0,9		19 2,5	6 0,8				425084	
						23 14,1	4 2,5		7 4,3	7 4,3				425085	
				3 0,3	2 0,2	96 10,7	9 1,0		22 2,4	4 0,4				425088	
				7 1,0	9 1,3	45 6,6	36 5,3		11 1,6	5 0,7				425090	
				2 0,3	2 0,3	75 10,7	8 1,1		41 5,9	1 0,1				425091	
					3 1,3	17 7,4	1 0,4			8 3,5				425092	
				6 0,6	4 0,4	113 11,6	13 1,3		22 2,3	3 0,3				425093	
				2 0,3	1 0,2	110 18,3	2 0,3		10 1,7					425097	
				1 0,6	1 0,6	9 5,6			8 5,0	3 1,9				425098	
				4 0,4	7 0,8	116 12,6	17 1,8		31 3,4	24 2,6				425104	
				13 0,4	18 0,6	350 10,9	29 0,9		61 1,9	19 0,6				425108	
					1 0,4	14 5,8	2 0,8		6 2,5						
				13 0,4	19 0,6	364 10,6	31 0,9		67 1,9	19 0,6					
				2 0,3		51 8,7	3 0,5		12 2,1					425110	
				5 1,5	1 0,3	63 19,4	2 0,6		8 2,5	7 2,2				425112	

Stadtkreis / Landkreis Gemeinde	Wahl- berech- tigte Anz.	Wäh- ler Anz.	Wahl- betei- ligung %	Abgegebene Un- gültige Anz. %	Stimmen Gül- tige Anz.	V o n d e n g ü l t i g e n S t i m m e n					
						CDU 01 Anz. %	SPD 02 Anz. %	GRÜNE 03 Anz. %	FDP/DVP 04 Anz. %		
Schlüssel	Name										
425	Noch: Landkreis Alb-Donau-Kreis										
425138	Staig										
	Ohne Briefwahl	2110	1474	(72,0)	24 1,6	1450	723 49,9	318 21,9	192 13,2	76 5,2	
	Briefwahl		61		1 1,6	60	26 43,3	12 20,0	15 25,0	4 6,7	
	Zusammen	2110	1535	72,7	25 1,6	1510	749 49,6	330 21,9	207 13,7	80 5,3	
425123	Untermarchtal										
	Ohne Briefwahl	716	446	(74,0)	8 1,8	438	307 70,1	40 9,1	12 2,7	12 2,7	
425124	Unterstadion										
	Ohne Briefwahl	437	339	(79,2)	5 1,5	334	225 67,4	20 6,0	15 4,5	8 2,4	
425125	Unterwachingen										
	Ohne Briefwahl	116	104	(94,5)	4 3,8	100	75 75,0	9 9,0	4 4,0	4 4,0	
425130	Weidenstetten										
	Ohne Briefwahl	840	547	(66,5)	9 1,6	538	211 39,2	166 30,9	33 6,1	34 6,3	
425134	Westerheim										
	Ohne Briefwahl	1879	1368	(76,4)	22 1,6	1346	839 62,3	186 13,8	76 5,6	72 5,3	
425135	Westerstetten										
	Ohne Briefwahl	1363	941	(71,7)	8 0,9	933	431 46,2	268 28,7	79 8,5	52 5,6	
425999	Nicht aufteilbare Briefwahl		1339		17 1,3	1322	687 52,0	259 19,6	126 9,5	88 6,7	
425	Landkreis Alb-Donau-Kreis insgesamt										
	Ohne Briefwahl	123192	81538	(69,7)	1136 1,4	80402	37117 46,2	20584 25,6	5537 6,9	4154 5,2	
	Briefwahl		5847		40 0,7	5807	2749 47,3	1434 24,7	553 9,5	406 7,0	
	Zusammen	123192	87385	70,9	1176 1,3	86209	39866 46,2	22018 25,5	6090 7,1	4560 5,3	
426	Landkreis Biberach										
426001	Achstetten										
	Ohne Briefwahl	2313	1706	(77,3)	34 2,0	1672	827 49,5	330 19,7	104 6,2	63 3,8	
	Briefwahl		99		0 0,0	99	47 47,5	25 25,3	4 4,0	7 7,1	
	Zusammen	2313	1805	78,0	34 1,9	1771	874 49,4	355 20,0	108 6,1	70 4,0	
426005	Alleshäuser										
	Ohne Briefwahl	346	272	(81,4)	6 2,2	266	186 69,9	22 8,3	12 4,5	9 3,4	
426006	Allmannsweiler										
	Ohne Briefwahl	194	144	(76,2)	5 3,5	139	75 54,0	21 15,1	14 10,1	7 5,0	
426008	Altheim										
	Ohne Briefwahl	1502	1113	(77,6)	23 2,1	1090	604 55,4	162 14,9	91 8,3	33 3,0	
	Briefwahl		65		0 0,0	65	27 41,5	15 23,1	8 12,3	4 6,2	
	Zusammen	1502	1178	78,4	23 2,0	1155	631 54,6	177 15,3	99 8,6	37 3,2	
426011	Attenweiler										
	Ohne Briefwahl	1200	885	(75,9)	17 1,9	868	505 58,2	150 17,3	44 5,1	32 3,7	
426013	Bad Buchau, Stadt										
	Ohne Briefwahl	3105	1865	(65,2)	25 1,3	1840	959 52,1	390 21,2	104 5,7	81 4,4	
	Briefwahl		234		4 1,7	230	128 55,7	41 17,8	17 7,4	17 7,4	
	Zusammen	3105	2099	67,6	29 1,4	2070	1087 52,5	431 20,8	121 5,8	98 4,7	

Stadt- und Landkreisen Baden-Württembergs

w u r d e n a b g e g e b e n f ü r																
AFP 05	LIGA 06	CM 07	DKP 08	Dt.Liga 09	DIE GRAUEN 10	REP 11	NPD 12	NO 13	ÖDP 14	PBC 15	Einzelbew. 16	Schl.				
Anz. %	Anz. %	Anz. %	Anz. %	Anz. %	Anz. %	Anz. %	Anz. %	Anz. %	Anz. %	Anz. %	Anz. %					
														425		
				10 0,7	3 0,2	93 6,4	2 0,1		33 2,3				425138			
					1 1,7				2 3,3							
				10 0,7	4 0,3	93 6,2	2 0,1		35 2,3							
				2 0,5	1 0,2	47 10,7	8 1,8		7 1,6	2 0,5			425123			
				3 0,9		52 15,6	2 0,6		7 2,1	2 0,6			425124			
					1 1,0	4 4,0			3 3,0				425125			
				5 0,9	2 0,4	66 12,3	3 0,6		16 3,0	2 0,4			425130			
				11 0,8	10 0,7	94 7,0	5 0,4		37 2,7	16 1,2			425134			
				2 0,2	4 0,4	73 7,8	3 0,3		14 1,5	7 0,8			425135			
				6 0,5	15 1,1	85 6,4	7 0,5		36 2,7	13 1,0			425999			
				432 0,5	573 0,7	8542 10,6	774 1,0		2196 2,7	493 0,6			425			
				25 0,4	61 1,1	328 5,6	34 0,6		184 3,2	33 0,6						
				457 0,5	634 0,7	8870 10,3	808 0,9		2380 2,8	526 0,6						
														426		
				7 0,4	18 1,1	230 13,8	30 1,8		55 3,3	8 0,5			426001			
				1 1,0		8 8,1	2 2,0		4 4,0	1 1,0						
				8 0,5	18 1,0	238 13,4	32 1,8		59 3,3	9 0,5						
				4 1,5	1 0,4	17 6,4	8 3,0		5 1,9	2 0,8			426005			
				1 0,7	1 0,7	16 11,5	1 0,7		3 2,2				426006			
				4 0,4	14 1,3	111 10,2	40 3,7		26 2,4	5 0,5			426008			
					1 1,5	5 7,7	1 1,5		3 4,6	1 1,5						
				4 0,3	15 1,3	116 10,0	41 3,5		29 2,5	6 0,5						
				5 0,6	6 0,7	52 6,0	16 1,8		49 5,6	9 1,0			426011			
				9 0,5	19 1,0	182 9,9	38 2,1		47 2,6	11 0,6			426013			
				3 1,3	4 1,7	15 6,5			4 1,7	1 0,4						
				12 0,6	23 1,1	197 9,5	38 1,8		51 2,5	12 0,6						

Stadtkreis / Landkreis Gemeinde	Wahl- berech- tigte Anz.	Wäh- ler Anz.	Wahl- betei- ligung %	Abgegebene Stimmen		V o n d e n g ü l t i g e n S t i m m e n									
				Un- gültige Anz.	gültige Anz.	CDU 01	SPD 02	GRÜNE 03	FDP/DVP 04						
Schlüssel	Name			Anz.	%	Anz.	%	Anz.	%	Anz.	%				
426 Noch: Landkreis Biberach															
426014	Bad Schussenried, Stadt Ohne Briefwahl	5751	3352	(62,6)	57	1,7	3295	1635	49,6	642	19,5	350	10,6	103	3,1
	Briefwahl		365		2	0,5	363	203	55,9	63	17,4	49	13,5	20	5,5
	Zusammen	5751	3717	64,6	59	1,6	3658	1838	50,2	705	19,3	399	10,9	123	3,4
426019	Berkheim Ohne Briefwahl	1561	930	(63,6)	13	1,4	917	469	51,1	176	19,2	49	5,3	27	2,9
	Briefwahl		94		0	0,0	94	68	72,3	14	14,9	2	2,1	2	2,1
	Zusammen	1561	1024	65,6	13	1,3	1011	537	53,1	190	18,8	51	5,0	29	2,9
426020	Betzenweiler Ohne Briefwahl	459	327	(71,7)	10	3,1	317	211	66,6	42	13,2	10	3,2	6	1,9
426021	Biberach an der Riß, Stadt Ohne Briefwahl	22355	14174	(69,7)	155	1,1	14019	5813	41,5	4401	31,4	962	6,9	754	5,4
	Briefwahl		1884		12	0,6	1872	805	43,0	560	29,9	169	9,0	137	7,3
	Zusammen	22355	16058	71,8	167	1,0	15891	6618	41,6	4961	31,2	1131	7,1	891	5,6
426028	Burgrieden Ohne Briefwahl	2055	1383	(70,0)	11	0,8	1372	667	48,6	308	22,4	68	5,0	42	3,1
	Briefwahl		73		0	0,0	73	46	63,0	8	11,0	9	12,3	2	2,7
	Zusammen	2055	1456	70,9	11	0,8	1445	713	49,3	316	21,9	77	5,3	44	3,0
426031	Dettingen an der Iller Ohne Briefwahl	1208	738	(62,8)	17	2,3	721	352	48,8	146	20,2	43	6,0	30	4,2
426035	Dürmentingen Ohne Briefwahl	1715	1112	(69,0)	18	1,6	1094	554	50,6	200	18,3	63	5,8	30	2,7
	Briefwahl		97		1	1,0	96	56	58,3	12	12,5	10	10,4	5	5,2
	Zusammen	1715	1209	70,5	19	1,6	1190	610	51,3	212	17,8	73	6,1	35	2,9
426036	Dürrenau Ohne Briefwahl	291	219	(77,1)	3	1,4	216	126	58,3	34	15,7	21	9,7	6	2,8
426038	Eberhardzell Ohne Briefwahl	2630	1754	(69,2)	26	1,5	1728	1003	58,0	232	13,4	118	6,8	56	3,2
	Briefwahl		85		0	0,0	85	47	55,3	24	28,2	5	5,9	2	2,4
	Zusammen	2630	1839	69,9	26	1,4	1813	1050	57,9	256	14,1	123	6,8	58	3,2
426043	Erlenmoos Ohne Briefwahl	1047	725	(71,2)	13	1,8	712	405	56,9	109	15,3	41	5,8	16	2,2
426044	Erolzheim Ohne Briefwahl	1825	1152	(65,8)	16	1,4	1136	612	53,9	185	16,3	51	4,5	59	5,2
	Briefwahl		72		0	0,0	72	36	50,0	11	15,3	6	8,3	9	12,5
	Zusammen	1825	1224	67,1	16	1,3	1208	648	53,6	196	16,2	57	4,7	68	5,6
426045	Ertingen Ohne Briefwahl	3331	2244	(71,4)	47	2,1	2197	1222	55,6	299	13,6	116	5,3	66	3,0
	Briefwahl		175		0	0,0	175	114	65,1	30	17,1	5	2,9	6	3,4
	Zusammen	3331	2419	72,6	47	1,9	2372	1336	56,3	329	13,9	121	5,1	72	3,0
426135	Gutenzell-Hürbel Ohne Briefwahl	1101	827	(77,3)	13	1,6	814	412	50,6	96	11,8	60	7,4	12	1,5
426058	Hochdorf Ohne Briefwahl	1428	1020	(74,3)	13	1,3	1007	515	51,1	190	18,9	72	7,1	35	3,5

Stadt- und Landkreisen Baden-Württembergs

w u r d e n a b g e g e b e n f ü r															
AFP 05	LIGA 06	CM 07	DKP 08	Dt.Liga 09	DIE 10	GRAUEN 10	REP 11	NPD 12	NO 13	ÖDP 14	PBC 15	Einzelbew. 16	Schl.		
Anz. %	Anz. %	Anz. %	Anz. %	Anz. %	Anz. %	Anz. %	Anz. %	Anz. %	Anz. %	Anz. %	Anz. %	Anz. %			
															426
				31 0,9	32 1,0	344 10,4	47 1,4			84 2,5	27 0,8		426014		
				1 0,3	4 1,1	15 4,1	2 0,6			6 1,7					
				32 0,9	36 1,0	359 9,8	49 1,3			90 2,5	27 0,7				
				3 0,3	6 0,7	123 13,4	9 1,0			46 5,0	9 1,0		426019		
				1 1,1	1 1,1	3 3,2				3 3,2					
				4 0,4	7 0,7	126 12,5	9 0,9			49 4,8	9 0,9				
						20 6,3	6 1,9			21 6,6	1 0,3		426020		
				67 0,5	168 1,2	1287 9,2	136 1,0			314 2,2	117 0,8		426021		
				5 0,3	22 1,2	101 5,4	6 0,3			55 2,9	12 0,6				
				72 0,5	190 1,2	1388 8,7	142 0,9			369 2,3	129 0,8				
				1 0,1	9 0,7	177 12,9	24 1,7			66 4,8	10 0,7		426028		
						7 9,6				1 1,4					
				1 0,1	9 0,6	184 12,7	24 1,7			67 4,6	10 0,7				
						14 1,9	101 14,0	1 0,1		25 3,5	9 1,2		426031		
				3 0,3	12 1,1	140 12,8	47 4,3			41 3,7	4 0,4		426035		
						7 7,3	1 1,0			4 4,2	1 1,0				
				3 0,3	12 1,0	147 12,4	48 4,0			45 3,8	5 0,4				
						1 0,5	18 8,3	4 1,9		4 1,9	2 0,9		426036		
				16 0,9	9 0,5	172 10,0	8 0,5			89 5,2	25 1,4		426038		
						1 1,2				4 4,7	2 2,4				
				16 0,9	9 0,5	173 9,5	8 0,4			93 5,1	27 1,5				
				2 0,3	6 0,8	100 14,0	4 0,6			22 3,1	7 1,0		426043		
				3 0,3	14 1,2	154 13,6	10 0,9			31 2,7	17 1,5		426044		
					1 1,4	7 9,7				1 1,4	1 1,4				
				3 0,2	15 1,2	161 13,3	10 0,8			32 2,6	18 1,5				
				11 0,5	19 0,9	299 13,6	86 3,9			67 3,0	12 0,5		426045		
					2 1,1	8 4,6	1 0,6			7 4,0	2 1,1				
				11 0,5	21 0,9	307 12,9	87 3,7			74 3,1	14 0,6				
				1 0,1	8 1,0	139 17,1	7 0,9			64 7,9	15 1,8		426135		
				9 0,9	10 1,0	89 8,8	9 0,9			46 4,6	32 3,2		426058		

Stadtkreis / Landkreis Gemeinde		Wahl- berech- tigte Anz.	Wäh- ler Anz.	Wahl- betei- ligung %	Abgegebene Un- gültige Anz. %	Stimmen Gül- tige Anz.	V o n d e n g ü l t i g e n S t i m m e n			
Schlüssel	Name					CDU 01 Anz. %	SPD 02 Anz. %	GRÜNE 03 Anz. %	FDP/DVP 04 Anz. %	
426	Noch: Landkreis Biberach									
426062	Ingoldingen Ohne Briefwahl	1880	1346	(74,0)	18 1,3	1328	781 58,8	182 13,7	91 6,9	37 2,8
	Briefwahl		59		0 0,0	59	23 39,0	12 20,3	10 16,9	4 6,8
	Zusammen	1880	1405	74,7	18 1,3	1387	804 58,0	194 14,0	101 7,3	41 3,0
426064	Kanzach Ohne Briefwahl	362	275	(76,4)	5 1,8	270	159 58,9	30 11,1	17 6,3	9 3,3
426065	Kirchberg an der Iller Ohne Briefwahl	1270	842	(70,3)	8 1,0	834	480 57,6	159 19,1	38 4,6	24 2,9
	Briefwahl		68		3 4,4	65	40 61,5	11 16,9	4 6,2	0 0,0
	Zusammen	1270	910	71,7	11 1,2	899	520 57,8	170 18,9	42 4,7	24 2,7
426066	Kirchdorf an der Iller Ohne Briefwahl	1921	1197	(65,5)	14 1,2	1183	594 50,2	235 19,9	74 6,3	31 2,6
	Briefwahl		91		0 0,0	91	41 45,1	23 25,3	2 2,2	4 4,4
	Zusammen	1921	1288	67,0	14 1,1	1274	635 49,8	258 20,3	76 6,0	35 2,7
426067	Langenenslingen Ohne Briefwahl	2435	1795	(77,1)	38 2,1	1757	1039 59,1	227 12,9	117 6,7	52 3,0
	Briefwahl		100		1 1,0	99	56 56,6	6 6,1	7 7,1	11 11,1
	Zusammen	2435	1895	77,8	39 2,1	1856	1095 59,0	233 12,6	124 6,7	63 3,4
426070	Laupheim, Stadt Ohne Briefwahl	11913	7961	(71,4)	103 1,3	7858	3970 50,5	1698 21,6	392 5,0	302 3,8
	Briefwahl		727		4 0,6	723	417 57,7	134 18,5	49 6,8	35 4,8
	Zusammen	11913	8688	72,9	107 1,2	8581	4387 51,1	1832 21,3	441 5,1	337 3,9
426071	Maselheim Ohne Briefwahl	2984	1979	(68,9)	17 0,9	1962	950 48,4	369 18,8	202 10,3	99 5,0
	Briefwahl		108		0 0,0	108	44 40,7	34 31,5	19 17,6	6 5,6
	Zusammen	2984	2087	69,9	17 0,8	2070	994 48,0	403 19,5	221 10,7	105 5,1
426073	Mietingen Ohne Briefwahl	2489	1730	(72,7)	16 0,9	1714	939 54,8	242 14,1	128 7,5	53 3,1
	Briefwahl		100		0 0,0	100	51 51,0	21 21,0	8 8,0	5 5,0
	Zusammen	2489	1830	73,5	16 0,9	1814	990 54,6	263 14,5	136 7,5	58 3,2
426074	Mittelbiberach Ohne Briefwahl	2276	1589	(73,9)	21 1,3	1568	685 43,7	429 27,4	120 7,7	64 4,1
	Briefwahl		120		0 0,0	120	58 48,3	29 24,2	9 7,5	4 3,3
	Zusammen	2276	1709	75,1	21 1,2	1688	743 44,0	458 27,1	129 7,6	68 4,0
426078	Moosburg Ohne Briefwahl	150	119	(80,4)	3 2,5	116	89 76,7	15 12,9	3 2,6	1 0,9
426087	Ochsenhausen, Stadt Ohne Briefwahl	5410	3398	(66,9)	31 0,9	3367	1662 49,4	657 19,5	227 6,7	94 2,8
	Briefwahl		316		4 1,3	312	150 48,1	61 19,6	29 9,3	10 3,2
	Zusammen	5410	3714	68,7	35 0,9	3679	1812 49,3	718 19,5	256 7,0	104 2,8
426090	Oggelshausen Ohne Briefwahl	673	498	(76,6)	11 2,2	487	308 63,2	65 13,3	28 5,7	6 1,2

Stadt- und Landkreisen Baden-Württembergs

w u r d e n a b g e g a b e n f ü r																
AFP 05	LIGA 06	CM 07	DKP 08	Dt.Liga 09	DIE GRAUEN 10	REP 11	NPD 12	NO 13	ÖDP 14	PBC 15	Einzelbew. 16	Schl.				
Anz. %	Anz. %	Anz. %	Anz. %	Anz. %	Anz. %	Anz. %	Anz. %	Anz. %	Anz. %	Anz. %	Anz. %	Anz. %	Anz. %			
													426			
				1 0,1	12 0,9	141 10,6	25 1,9		39 2,9	19 1,4			426062			
					1 1,7	4 6,8	1 1,7		2 3,4	2 3,4						
				1 0,1	13 0,9	145 10,5	26 1,9		41 3,0	21 1,5						
					3 1,1	27 10,0	8 3,0		14 5,2	3 1,1			426064			
				3 0,4	5 0,6	86 10,3	7 0,8		25 3,0	7 0,8			426065			
					2 3,1	5 7,7			3 4,6							
				3 0,3	7 0,8	91 10,1	7 0,8		28 3,1	7 0,8						
				7 0,6	15 1,3	163 13,8	12 1,0		40 3,4	12 1,0			426066			
					1 1,1	19 20,9			1 1,1							
				7 0,5	16 1,3	182 14,3	12 0,9		41 3,2	12 0,9						
				6 0,3	6 0,3	184 10,5	70 4,0		47 2,7	9 0,5			426067			
						9 9,1	4 4,0		6 6,1							
				6 0,3	6 0,3	193 10,4	74 4,0		53 2,9	9 0,5						
				17 0,2	87 1,1	962 12,2	96 1,2		266 3,4	68 0,9			426070			
				3 0,4	6 0,8	44 6,1	11 1,5		20 2,8	4 0,6						
				20 0,2	93 1,1	1006 11,7	107 1,2		286 3,3	72 0,8						
				7 0,4	14 0,7	217 11,1	13 0,7		79 4,0	12 0,6			426071			
						5 4,6										
				7 0,3	14 0,7	222 10,7	13 0,6		79 3,8	12 0,6						
				8 0,5	5 0,3	209 12,2	30 1,8		91 5,3	9 0,5			426073			
					1 1,0	9 9,0			5 5,0							
				8 0,4	6 0,3	218 12,0	30 1,7		96 5,3	9 0,5						
				14 0,9	9 0,6	169 10,8	10 0,6		56 3,6	12 0,8			426074			
					1 0,8	10 8,3			9 7,5							
				14 0,8	10 0,6	179 10,6	10 0,6		65 3,9	12 0,7						
					1 0,9	6 5,2			1 0,9				426078			
				11 0,3	21 0,6	536 15,9	33 1,0		97 2,9	29 0,9			426087			
					4 1,3	44 14,1	1 0,3		13 4,2							
				11 0,3	25 0,7	580 15,8	34 0,9		110 3,0	29 0,8						
				1 0,2	3 0,6	53 10,9	10 2,1		11 2,3	2 0,4			426090			

Stadtkreis / Landkreis	Wahl- berech- tigte	Wähler	Wahl- betei- ligung	Abgegebene Un- gültige	Stimmen Gültige	V o n d e n g ü l t i g e n S t i m m e n									
Schlüssel	Name	Anz.	Anz.	Anz.	Anz.	CDU 01	SPD 02	GRÜNE 03	FDP/DVP 04						
			%	%		Anz.	%	Anz.	%						
426	Noch: Landkreis Biberach														
426097	Riedlingen, Stadt Ohne Briefwahl	6688	4365	(72,3)	59	1,4	4306	2196	51,0	869	20,2	275	6,4	157	3,6
	Briefwahl		597		5	0,8	592	312	52,7	103	17,4	57	9,6	30	5,1
	Zusammen	6688	4962	74,2	64	1,3	4898	2508	51,2	972	19,8	332	6,8	187	3,8
426100	Rot an der Rot Ohne Briefwahl	3006	1884	(64,8)	29	1,5	1855	1132	61,0	277	14,9	101	5,4	50	2,7
	Briefwahl		91		0	0,0	91	52	57,1	13	14,3	12	13,2	5	5,5
	Zusammen	3006	1975	65,7	29	1,5	1946	1184	60,8	290	14,9	113	5,8	55	2,8
426134	Schemmerhofen Ohne Briefwahl	4916	3339	(70,5)	54	1,6	3285	1641	50,0	628	19,1	217	6,6	123	3,7
	Briefwahl		175		0	0,0	175	79	45,1	56	32,0	17	9,7	9	5,1
	Zusammen	4916	3514	71,5	54	1,5	3460	1720	49,7	684	19,8	234	6,8	132	3,8
426108	Schwendl Ohne Briefwahl	4120	2856	(72,2)	38	1,3	2818	1369	48,6	511	18,1	126	4,5	75	2,7
	Briefwahl		135		0	0,0	135	71	52,6	22	16,3	13	9,6	8	5,9
	Zusammen	4120	2991	72,6	38	1,3	2953	1440	48,8	533	18,0	139	4,7	83	2,8
426109	Seekirch Ohne Briefwahl	159	130	(84,4)	1	0,8	129	85	65,9	12	9,3	8	6,2	5	3,9
426113	Steinhausen an der Rottum Ohne Briefwahl	1275	927	(74,7)	14	1,5	913	487	53,3	108	11,8	55	6,0	14	1,5
426117	Tannheim Ohne Briefwahl	1482	814	(58,7)	11	1,4	803	419	52,2	148	18,4	43	5,4	29	3,6
	Briefwahl		94		1	1,1	93	56	60,2	12	12,9	5	5,4	4	4,3
	Zusammen	1482	908	61,3	12	1,3	896	475	53,0	160	17,9	48	5,4	33	3,7
426118	Tiefenbach Ohne Briefwahl	331	239	(73,6)	6	2,5	233	134	57,5	35	15,0	12	5,2	7	3,0
426120	Ummendorf Ohne Briefwahl	2860	1950	(73,0)	27	1,4	1923	838	43,6	557	29,0	169	8,8	70	3,6
	Briefwahl		181		1	0,6	180	82	45,6	49	27,2	15	8,3	10	5,6
	Zusammen	2860	2131	74,5	28	1,3	2103	920	43,7	606	28,8	184	8,7	80	3,8
426121	Unlingen Ohne Briefwahl	1620	1174	(75,2)	24	2,0	1150	638	55,5	173	15,0	62	5,4	22	1,9
	Briefwahl		54		0	0,0	54	29	53,7	11	20,4	3	5,6	2	3,7
	Zusammen	1620	1228	75,8	24	2,0	1204	667	55,4	184	15,3	65	5,4	24	2,0
426124	Uttenweiler Ohne Briefwahl	2296	1712	(76,9)	45	2,6	1667	945	56,7	244	14,6	70	4,2	55	3,3
	Briefwahl		67		0	0,0	67	37	55,2	11	16,4	4	6,0	3	4,5
	Zusammen	2296	1779	77,5	45	2,5	1734	982	56,6	255	14,7	74	4,3	58	3,3
426125	Wain Ohne Briefwahl	977	596	(65,2)	6	1,0	590	254	43,1	110	18,6	27	4,6	47	8,0
	Briefwahl		59		0	0,0	59	30	50,8	9	15,3	4	6,8	6	10,2
	Zusammen	977	655	67,0	6	0,9	649	284	43,8	119	18,3	31	4,8	53	8,2

Stadt- und Landkreisen Baden-Württembergs

w u r d e n a b g e g e b e n f ü r													
AFP 05	LIGA 06	CM 07	DKP 08	Dt.Liga 09	DIE 10	GRAUEN 10	REP 11	NPD 12	NO 13	ÖDP 14	PBC 15	Einzelbew. 16	Schl.
Anz. %	Anz. %	Anz. %	Anz. %	Anz. %	Anz. %	Anz. %	Anz. %	Anz. %	Anz. %	Anz. %	Anz. %	Anz. %	
													426
				13 0,3	48 1,1	438 10,2	183 4,2			109 2,5	18 0,4		426097
				1 0,2	11 1,9	52 8,8	12 2,0			8 1,4	6 1,0		
				14 0,3	59 1,2	490 10,0	195 4,0			117 2,4	24 0,5		
				4 0,2	10 0,5	205 11,1	16 0,9			51 2,7	9 0,5		426100
						4 4,4				5 5,5			
				4 0,2	10 0,5	209 10,7	16 0,8			56 2,9	9 0,5		
				14 0,4	35 1,1	446 13,6	48 1,5			102 3,1	31 0,9		426134
				2 1,1	1 0,6	8 4,6				3 1,7			
				16 0,5	36 1,0	454 13,1	48 1,4			105 3,0	31 0,9		
				4 0,1	12 0,4	314 11,1	104 3,7			291 10,3	12 0,4		426108
					2 1,5	8 5,9				11 8,1			
				4 0,1	14 0,5	322 10,9	104 3,5			302 10,2	12 0,4		
				3 2,3	2 1,6	8 6,2	6 4,7						426109
				4 0,4	6 0,7	193 21,1	5 0,5			30 3,3	11 1,2		426113
				6 0,7	10 1,2	102 12,7	8 1,0			29 3,6	9 1,1		426117
					1 1,1	11 11,8				4 4,3			
				6 0,7	11 1,2	113 12,6	8 0,9			33 3,7	9 1,0		
				5 2,1	1 0,4	24 10,3	6 2,6			9 3,9			426118
				24 1,2	22 1,1	162 8,4	12 0,6			54 2,8	15 0,8		426120
					4 2,2	7 3,9	1 0,6			8 4,4	4 2,2		
				24 1,1	26 1,2	169 8,0	13 0,6			62 2,9	19 0,9		
				6 0,5	3 0,3	111 9,7	71 6,2			49 4,3	15 1,3		426121
					1 1,9	4 7,4	1 1,9			3 5,6			
				6 0,5	4 0,3	115 9,6	72 6,0			52 4,3	15 1,2		
				9 0,5	10 0,6	147 8,8	128 7,7			51 3,1	8 0,5		426124
					3 4,5	6 9,0				2 3,0	1 1,5		
				9 0,5	13 0,7	153 8,8	128 7,4			53 3,1	9 0,5		
				3 0,5	2 0,3	105 17,8	17 2,9			18 3,1	7 1,2		426125
				1 1,7	1 1,7	5 8,5	2 3,4			1 1,7			
				4 0,6	3 0,5	110 16,9	19 2,9			19 2,9	7 1,1		

Stadtkreis / Landkreis Gemeinde	Wahl- berech- tigte Anz.	Wäh- ler Anz.	Wahl- betei- ligung %	Abgegebene Stimmen		V o n d e n g ü l t i g e n S t i m m e n									
				Un- gültige Anz.	Gül- tige Anz.	CDU 01	SPD 02	GRÜNE 03	FDP/DVP 04						
Schlüssel	Name			Anz.	%	Anz.	%	Anz.	%	Anz.	%				
426	Noch: Landkreis Biberach														
426128	Warthausen														
	Ohne Briefwahl	3185	2300	(77,9)	27	1,2	2273	923	40,6	620	27,3	171	7,5	102	4,5
	Briefwahl		225		6	2,7	219	85	38,8	65	29,7	23	10,5	19	8,7
	Zusammen	3185	2525	79,3	33	1,3	2492	1008	40,4	685	27,5	194	7,8	121	4,9
426999	Nicht aufteilbare Briefwahl		266		1	0,4	265	124	46,8	65	24,5	33	12,5	4	1,5
426	Landkreis Biberach insgesamt														
	Ohne Briefwahl	122095	80957	(70,5)	1148	1,4	79809	39869	50,0	16735	21,0	5166	6,5	2995	3,8
	Briefwahl		6876		45	0,7	6831	3414	50,0	1550	22,7	607	8,9	390	5,7
	Zusammen	122095	87833	71,9	1193	1,4	86640	43283	50,0	18285	21,1	5773	6,7	3385	3,9
Region Bodensee-Oberschwaben															
435	Landkreis Bodenseekreis														
435005	Bermatingen														
	Ohne Briefwahl	2486	1529	(65,8)	17	1,1	1512	574	38,0	402	26,6	208	13,8	92	6,1
	Briefwahl		150		0	0,0	150	49	32,7	33	22,0	35	23,3	18	12,0
	Zusammen	2486	1679	67,5	17	1,0	1662	623	37,5	435	26,2	243	14,6	110	6,6
435010	Daisendorf														
	Ohne Briefwahl	930	568	(71,2)	6	1,1	562	196	34,9	133	23,7	75	13,3	59	10,5
	Briefwahl		123		0	0,0	123	50	40,7	34	27,6	19	15,4	13	10,6
	Zusammen	930	691	74,3	6	0,9	685	246	35,9	167	24,4	94	13,7	72	10,5
435067	Daggenhausertal														
	Ohne Briefwahl	2560	1617	(65,5)	28	1,7	1589	755	47,5	386	24,3	130	8,2	92	5,8
	Briefwahl		86		1	1,2	85	32	37,6	20	23,5	13	15,3	14	16,5
	Zusammen	2560	1703	66,5	29	1,7	1674	787	47,0	406	24,3	143	8,5	106	6,3
435013	Eriskirch														
	Ohne Briefwahl	3078	1904	(67,2)	29	1,5	1875	829	44,2	463	24,7	136	7,3	85	4,5
	Briefwahl		231		1	0,4	230	112	48,7	49	21,3	22	9,6	12	5,2
	Zusammen	3078	2135	69,4	30	1,4	2105	941	44,7	512	24,3	158	7,5	97	4,6
435015	Frickingen														
	Ohne Briefwahl	1858	1054	(60,0)	4	0,4	1050	521	49,6	214	20,4	101	9,6	72	6,9
	Briefwahl		98		0	0,0	98	54	55,1	14	14,3	13	13,3	12	12,2
	Zusammen	1858	1152	62,0	4	0,3	1148	575	50,1	228	19,9	114	9,9	84	7,3
435016	Friedrichshafen, Stadt														
	Ohne Briefwahl	38828	23766	(65,9)	316	1,3	23450	9579	40,8	6602	28,2	1664	7,1	1030	4,4
	Briefwahl		2591		18	0,7	2573	1199	46,6	619	24,1	230	8,9	149	5,8
	Zusammen	38828	26357	67,9	334	1,3	26023	10778	41,4	7221	27,7	1894	7,3	1179	4,5
435018	Hagnau am Bodensee														
	Ohne Briefwahl	1110	661	(71,3)	11	1,7	650	386	59,4	97	14,9	62	9,5	52	8,0
	Briefwahl		175		0	0,0	175	97	55,4	27	15,4	12	6,9	19	10,9
	Zusammen	1110	836	75,3	11	1,3	825	483	58,5	124	15,0	74	9,0	71	8,6

Stadt- und Landkreisen Baden-Württembergs

w u r d e n a b g e g e b e n f ü r															
AFP	LIGA	CM	DKP	Dt. Liga	DIE GRAUEN	REP	NPD	NO	ÖDP	PBC	Einzelbew.				
05	06	07	08	09	10	11	12	13	14	15	16	Schl.			
Anz. %	Anz. %	Anz. %	Anz. %	Anz. %	Anz. %	Anz. %	Anz. %	Anz. %	Anz. %	Anz. %	Anz. %	Anz. %	Anz. %		
													426		
				5 0,2	21 0,9	316 13,9	27 1,2		63 2,8	25 1,1			426128		
					4 1,8	13 5,9			8 3,7	2 0,9					
				5 0,2	25 1,0	329 13,2	27 1,1		71 2,8	27 1,1					
				1 0,4	4 1,5	12 4,5	2 0,8		19 7,2	1 0,4			426999		
				352 0,4	730 0,9	9095 11,4	1476 1,8		2727 3,4	664 0,8			426		
				19 0,3	83 1,2	456 6,7	48 0,7		223 3,3	41 0,6					
				371 0,4	813 0,9	9551 11,0	1524 1,8		2950 3,4	705 0,8					
													435		
				8 0,5	10 0,7	166 11,0	9 0,6		40 2,6	3 0,2			435005		
					2 1,3	11 7,3	1 0,7		1 0,7						
				8 0,5	12 0,7	177 10,6	10 0,6		41 2,5	3 0,2					
				1 0,2	5 0,9	80 14,2			9 1,6	4 0,7			435010		
						6 4,9			1 0,8						
				1 0,1	5 0,7	86 12,6			10 1,5	4 0,6					
				3 0,2	4 0,3	153 9,6	4 0,3		57 3,6	5 0,3			435067		
					1 1,2		1 1,2		4 4,7						
				3 0,2	5 0,3	153 9,1	5 0,3		61 3,6	5 0,3					
				3 0,2	22 1,2	238 12,7	15 0,8		71 3,8	13 0,7			435013		
				1 0,4	3 1,3	19 8,3			11 4,8	1 0,4					
				4 0,2	25 1,2	257 12,2	15 0,7		82 3,9	14 0,7					
				3 0,3	5 0,5	96 9,1	10 1,0		25 2,4	3 0,3			435015		
					1 1,0	1 1,0			3 3,1						
				3 0,3	6 0,5	97 8,4	10 0,9		28 2,4	3 0,3					
				153 0,7	356 1,5	2879 12,3	159 0,7		839 3,6	189 0,8			435016		
				17 0,7	29 1,1	205 8,0	16 0,6		92 3,6	17 0,7					
				170 0,7	385 1,5	3084 11,9	175 0,7		931 3,6	206 0,8					
				1 0,2	1 0,2	34 5,2	2 0,3		13 2,0	2 0,3			435018		
				1 0,6		10 5,7	2 1,1		5 2,9	2 1,1					
				2 0,2	1 0,1	44 5,3	4 0,5		18 2,2	4 0,5					

Stadtkreis / Landkreis Gemeinde	Wahl- berech- tigte Anz.	Wäh- ler Anz.	Wahl- betei- ligung %	Abgegebene Un- gültige Anz.	Stimmen Gül- tige Anz.	V o n d e n g ü l t i g e n S t i m m e n				
						CDU 01 Anz.	SPD 02 Anz.	GRÜNE 03 Anz.	FDP/DVP 04 Anz.	
Schlüssel	Name					%	%	%	%	
435	Noch: Landkreis Bodenseekreis									
435020	Heiligenberg									
	Ohne Briefwahl	1892	1074	(60,7)	12 1,1	1062	513 48,3	221 20,8	126 11,9	87 8,2
	Briefwahl		119		1 0,8	118	55 46,6	17 14,4	23 19,5	9 7,6
	Zusammen	1892	1193	63,1	13 1,1	1180	568 48,1	238 20,2	149 12,6	96 8,1
435024	Immenstaad am Bodensee									
	Ohne Briefwahl	4289	2657	(68,3)	19 0,7	2638	1132 42,9	664 25,2	275 10,4	205 7,8
	Briefwahl		377		0 0,0	377	154 40,8	89 23,6	47 12,5	40 10,6
	Zusammen	4289	3034	70,7	19 0,6	3015	1286 42,7	753 25,0	322 10,7	245 8,1
435029	Kressbronn am Bodensee									
	Ohne Briefwahl	5365	3171	(64,3)	42 1,3	3129	1497 47,8	715 22,9	310 9,9	160 5,1
	Briefwahl		398		1 0,3	397	219 55,2	75 18,9	38 9,6	28 7,1
	Zusammen	5365	3569	66,5	43 1,2	3526	1716 48,7	790 22,4	348 9,9	188 5,3
435030	Langenargen									
	Ohne Briefwahl	5044	2913	(65,2)	37 1,3	2876	1394 48,5	703 24,4	257 8,9	137 4,8
	Briefwahl		551		1 0,2	550	269 48,9	98 17,8	53 9,6	56 10,2
	Zusammen	5044	3464	68,7	38 1,1	3426	1663 48,5	801 23,4	310 9,0	193 5,6
435034	Markdorf, Stadt									
	Ohne Briefwahl	8064	4875	(66,3)	50 1,0	4825	2001 41,5	1255 26,0	498 10,3	326 6,8
	Briefwahl		664		7 1,1	657	284 43,2	168 25,6	82 12,5	51 7,8
	Zusammen	8064	5539	68,7	57 1,0	5482	2285 41,7	1423 26,0	580 10,6	377 6,9
435035	Meckenbeuren									
	Ohne Briefwahl	8576	5090	(62,2)	67 1,3	5023	2446 48,7	1167 23,2	376 7,5	185 3,7
	Briefwahl		373		5 1,3	368	162 44,0	80 21,7	45 12,2	31 8,4
	Zusammen	8576	5463	63,7	72 1,3	5391	2608 48,4	1247 23,1	421 7,8	216 4,0
435036	Meersburg, Stadt									
	Ohne Briefwahl	4025	2232	(63,6)	29 1,3	2203	924 41,9	552 25,1	273 12,4	209 9,5
	Briefwahl		484		5 1,0	479	197 41,1	109 22,8	76 15,9	51 10,6
	Zusammen	4025	2716	67,5	34 1,3	2682	1121 41,8	661 24,6	349 13,0	260 9,7
435042	Neukirch									
	Ohne Briefwahl	1548	1064	(71,7)	14 1,3	1050	605 57,6	149 14,2	94 9,0	27 2,6
	Briefwahl		60		2 3,3	58	34 58,6	7 12,1	7 12,1	0 0,0
	Zusammen	1548	1124	72,6	16 1,4	1108	639 57,7	156 14,1	101 9,1	27 2,4
435045	Oberteuringen									
	Ohne Briefwahl	2706	1749	(68,8)	29 1,7	1720	776 45,1	391 22,7	148 8,6	81 4,7
	Briefwahl		156		1 0,6	155	72 46,5	31 20,0	20 12,9	8 5,2
	Zusammen	2706	1905	70,4	30 1,6	1875	848 45,2	422 22,5	168 9,0	89 4,7
435047	Owingen									
	Ohne Briefwahl	2564	1556	(65,2)	14 0,9	1542	661 42,9	358 23,2	192 12,5	128 8,3
	Briefwahl		166		0 0,0	166	65 39,2	36 21,7	32 19,3	12 7,2
	Zusammen	2564	1722	67,2	14 0,8	1708	726 42,5	394 23,1	224 13,1	140 8,2
435052	Salem									
	Ohne Briefwahl	6696	4168	(66,5)	50 1,2	4118	1591 38,6	976 23,7	504 12,2	565 13,7
	Briefwahl		382		3 0,8	379	127 33,5	91 24,0	69 18,2	58 15,3
	Zusammen	6696	4550	68,0	53 1,2	4497	1718 38,2	1067 23,7	573 12,7	623 13,9

Stadt- und Landkreisen Baden-Württembergs

wurden abgegeben für													
AFP 05	LIGA 06	CM 07	DKP 08	Dt.Liga 09	DIE GRAUEN 10	REP 11	NPD 12	NO 13	ÖDP 14	PBC 15	Einzelbew. 16	Schl.	
Anz. %	Anz. %	Anz. %	Anz. %	Anz. %	Anz. %	Anz. %	Anz. %	Anz. %	Anz. %	Anz. %	Anz. %	Anz. %	
													435
				6 0,6	7 0,7	62 5,8	1 0,1		31 2,9	8 0,8			435020
						7 5,9	1 0,8		6 5,1				
				6 0,5	7 0,6	69 5,8	2 0,2		37 3,1	8 0,7			
				13 0,5	29 1,1	186 7,1	21 0,8		100 3,8	13 0,5			435024
					5 1,3	20 5,3	2 0,5		20 5,3				
				13 0,4	34 1,1	206 6,8	23 0,8		120 4,0	13 0,4			
				12 0,4	21 0,7	274 8,8	12 0,4		117 3,7	11 0,4			435029
					6 1,5	15 3,8	3 0,8		12 3,0	1 0,3			
				12 0,3	27 0,8	289 8,2	15 0,4		129 3,7	12 0,3			
				7 0,2	32 1,1	216 7,5	35 1,2		33 2,9	12 0,4			435030
				3 0,5	15 2,7	31 5,6	6 1,1		19 3,5				
				10 0,3	47 1,4	247 7,2	41 1,2		102 3,0	12 0,4			
				15 0,3	42 0,9	524 10,9	16 0,3		133 2,8	15 0,3			435034
					6 0,9	43 6,5	4 0,6		19 2,9				
				15 0,3	48 0,9	567 10,3	20 0,4		152 2,8	15 0,3			
				35 0,7	46 0,9	499 9,9	30 0,6		203 4,0	36 0,7			435035
				3 0,8	5 1,4	22 6,0	1 0,3		18 4,9	1 0,3			
				38 0,7	51 0,9	521 9,7	31 0,6		221 4,1	37 0,7			
				7 0,3	14 0,6	157 7,1	11 0,5		45 2,0	11 0,5			435036
					10 2,1	20 4,2			13 2,7	3 0,6			
				7 0,3	24 0,9	177 6,6	11 0,4		58 2,2	14 0,5			
				6 0,6	2 0,2	105 10,0	6 0,6		48 4,6	8 0,8			435042
						9 15,5			1 1,7				
				6 0,5	2 0,2	114 10,3	6 0,5		49 4,4	8 0,7			
				12 0,7	21 1,2	193 11,2	7 0,4		81 4,7	10 0,6			435045
				3 1,9		15 9,7	1 0,6		5 3,2				
				15 0,8	21 1,1	208 11,1	8 0,4		86 4,6	10 0,5			
				6 0,4	11 0,7	100 6,5	13 0,8		57 3,7	16 1,0			435047
				1 0,6		9 5,4	2 1,2		9 5,4				
				7 0,4	11 0,6	109 6,4	15 0,9		66 3,9	16 0,9			
				26 0,6	38 0,9	263 6,4	22 0,5		113 2,7	20 0,5			435052
				1 0,3	2 0,5	17 4,5	3 0,8		10 2,6	1 0,3			
				27 0,6	40 0,9	280 6,2	25 0,6		123 2,7	21 0,5			

Stadtkreis / Landkreis Gemeinde		Wahl- berech- tigte Anz.	Wäh- ler Anz.	Wahl- betei- ligung %	Abgegebene Un- gültige		Stimmen Gül- tige		V o n d e n g ü l t i g e n S t i m m e n						
Schlüssel	Name				Anz.	%	Anz.	%	Anz.	%	CDU 01	SPD 02	GRÜNE 03	FDP/DVP 04	
435 Noch: Landkreis Bodenseekreis															
435053	Sipplingen Ohne Briefwahl	1702	1002	(66,2)	12	1,2	990	434	43,8	315	31,8	74	7,5	58	5,9
	Briefwahl		144		2	1,4	142	59	41,5	52	36,6	12	8,5	10	7,0
	Zusammen	1702	1146	67,3	14	1,2	1132	493	43,6	367	32,4	86	7,6	68	6,0
435054	Stetten Ohne Briefwahl	777	472	(67,5)	6	1,3	466	242	51,9	91	19,5	45	9,7	34	7,3
	Briefwahl		74		1	1,4	73	29	39,7	11	15,1	16	21,9	9	12,3
	Zusammen	777	546	70,3	7	1,3	539	271	50,3	102	18,9	61	11,3	43	8,0
435057	Tettng., Stadt Ohne Briefwahl	11866	7096	(65,4)	81	1,1	7015	3412	48,6	1415	20,2	642	9,2	457	6,5
	Briefwahl		964		9	0,9	955	431	45,1	202	21,2	109	11,4	85	8,9
	Zusammen	11866	8060	67,9	90	1,1	7970	3843	48,2	1617	20,3	751	9,4	542	6,8
435059	Überlingen, Stadt Ohne Briefwahl	15467	8972	(65,2)	99	1,1	8873	3838	43,3	2088	23,5	1072	12,1	790	8,9
	Briefwahl		1608		9	0,6	1599	709	44,3	330	20,6	188	11,8	201	12,6
	Zusammen	15467	10580	68,4	108	1,0	10472	4547	43,4	2418	23,1	1260	12,0	991	9,5
435066	Uhltingen-Mühlhofen Ohne Briefwahl	4679	2766	(64,3)	20	0,7	2746	1048	38,2	754	27,5	296	10,8	253	9,2
	Briefwahl		340		2	0,6	338	130	38,5	93	27,5	43	12,7	36	10,7
	Zusammen	4679	3106	66,4	22	0,7	3084	1178	38,2	847	27,5	339	11,0	289	9,4
435	Landkreis Bodenseekreis insgesamt Ohne Briefwahl	136110	81956	(65,5)	992	1,2	80964	35354	43,7	20111	24,8	7558	9,3	5184	6,4
	Briefwahl		10314		69	0,7	10245	4589	44,8	2285	22,3	1204	11,8	922	9,0
	Zusammen	136110	92270	67,8	1061	1,1	91209	39943	43,8	22396	24,6	8762	9,6	6106	6,7
436 Landkreis Ravensburg															
436001	Achberg Ohne Briefwahl	851	515	(63,4)	6	1,2	509	307	60,3	73	14,3	44	8,6	11	2,2
	Briefwahl		36		0	0,0	36	14	38,9	7	19,4	3	8,3	3	8,3
	Zusammen	851	551	64,7	6	1,1	545	321	58,9	80	14,7	47	8,6	14	2,6
436003	Aichstetten Ohne Briefwahl	1683	1045	(64,6)	11	1,1	1034	597	57,7	145	14,0	64	6,2	36	3,5
	Briefwahl		58		0	0,0	58	31	53,4	12	20,7	3	5,2	4	6,9
	Zusammen	1683	1103	65,5	11	1,0	1092	628	57,5	157	14,4	67	6,1	40	3,7
436004	Aitrach Ohne Briefwahl	1872	975	(54,7)	19	1,9	956	495	51,8	215	22,5	49	5,1	44	4,6
	Briefwahl		75		1	1,3	74	38	51,4	14	18,9	7	9,5	5	6,8
	Zusammen	1872	1050	56,1	20	1,9	1030	533	51,7	229	22,2	56	5,4	49	4,8
436005	Altshausen Ohne Briefwahl	2938	1798	(67,8)	24	1,3	1774	852	48,0	358	20,2	103	5,8	48	2,7
436006	Amtzell Ohne Briefwahl	2147	1328	(67,8)	17	1,3	1311	629	48,0	304	23,2	109	8,3	43	3,3
	Briefwahl		169		3	1,8	166	95	57,2	28	16,9	21	12,7	7	4,2
	Zusammen	2147	1497	69,7	20	1,3	1477	724	49,0	332	22,5	130	8,8	50	3,4

Stadt- und Landkreisen Baden-Württembergs

w u r d e n a b g e g e b e n f ü r															
AFP 05	LIGA 06	CM 07	DKP 08	Dt.Liga 09	DIE GRAUEN 10	REP 11	NPD 12	NO 13	ÖDP 14	PBC 15	Einzelbew. 16	Schl.			
Anz. %	Anz. %	Anz. %	Anz. %	Anz. %	Anz. %	Anz. %	Anz. %	Anz. %	Anz. %	Anz. %	Anz. %				
												435			
				9 0,9	10 1,0	60 6,1	9 0,9		19 1,9	2 0,2		435053			
					1 0,7	3 2,1			4 2,8	1 0,7					
				9 0,8	11 1,0	63 5,6	9 0,8		23 2,0	3 0,3					
				5 1,1	4 0,9	26 5,6	3 0,6		12 2,6	4 0,9		435054			
				1 1,4	1 1,4	3 4,1			2 2,7	1 1,4					
				6 1,1	5 0,9	29 5,4	3 0,6		14 2,6	5 0,9					
				45 0,6	62 0,9	658 9,4	49 0,7		242 3,4	33 0,5		435057			
					19 2,0	66 6,9	3 0,3		36 3,8	4 0,4					
				45 0,6	81 1,0	724 9,1	52 0,7		278 3,5	37 0,5					
				33 0,4	116 1,3	612 6,9	77 0,9		219 2,5	28 0,3		435059			
				4 0,3	32 2,0	72 4,5	12 0,8		47 2,9	4 0,3					
				37 0,4	148 1,4	684 6,5	89 0,8		266 2,5	32 0,3					
				9 0,3	18 0,7	273 9,9	11 0,4		73 2,7	11 0,4		435066			
				4 1,2	5 1,5	20 5,9			6 1,8	1 0,3					
				13 0,4	23 0,7	293 9,5	11 0,4		79 2,6	12 0,4					
				418 0,5	876 1,1	7854 9,7	522 0,6		2630 3,2	457 0,6		435			
				39 0,4	143 1,4	624 6,1	58 0,6		344 3,4	37 0,4					
				457 0,5	1019 1,1	8478 9,3	580 0,6		2974 3,3	494 0,5					
												436			
				1 0,2		54 10,6			19 3,7			436001			
					5 13,9	2 5,6			2 5,6						
				1 0,2	5 0,9	56 10,3			21 3,9						
				3 0,3	6 0,6	111 10,7	7 0,7		56 5,4	9 0,9		436003			
					1 1,7	3 5,2	1 1,7		3 5,2						
				3 0,3	7 0,6	114 10,4	8 0,7		59 5,4	9 0,8					
				6 0,6	10 1,0	89 9,3	6 0,6		40 4,2	2 0,2		436004			
				1 1,4		8 10,8			1 1,4						
				7 0,7	10 1,0	97 9,4	6 0,6		41 4,0	2 0,2					
				5 0,3	17 1,0	285 16,1	12 0,7		85 4,8	9 0,5		436005			
				12 0,9	10 0,8	117 8,9	2 0,2		80 6,1	5 0,4		436006			
				1 0,6	1 0,6	7 4,2	1 0,6		5 3,0						
				13 0,9	11 0,7	124 8,4	3 0,2		85 5,8	5 0,3					

Stadtkreis / Landkreis Gemeinde		Wahl- berech- tigte Anz.	Wäh- ler Anz.	Wahl- betei- ligung %	Abgegebene Un- gültige Anz. %	Stimmen Gül- tige Anz.	V o n d e n g ü l t i g e n S t i m m e n			
Schlüssel	Name					CDU 01 Anz. %	SPD 02 Anz. %	GRÜNE 03 Anz. %	FDP/DVP 04 Anz. %	
436 Noch: Landkreis Ravensburg										
436094	Argenbühl Ohne Briefwahl	3979	2685	(70,3)	43 1,6	2642	1558 59,0	394 14,9	180 6,8	61 2,3
	Briefwahl		152		0 0,0	152	91 59,9	29 19,1	8 5,3	6 3,9
	Zusammen	3979	2837	71,3	43 1,5	2794	1649 59,0	423 15,1	188 6,7	67 2,4
436008	Aulendorf, Stadt Ohne Briefwahl.	5971	3700	(67,1)	59 1,6	3641	1781 48,9	816 22,4	260 7,1	117 3,2
	Briefwahl		421		2 0,5	419	195 46,5	107 25,5	39 9,3	24 5,7
	Zusammen	5971	4121	69,0	61 1,5	4060	1976 48,7	923 22,7	299 7,4	141 3,5
436009	Bad Waldsee, Stadt Ohne Briefwahl	12403	7386	(63,9)	86 1,2	7300	3705 50,8	1343 18,4	538 7,4	378 5,2
	Briefwahl		801		8 1,0	793	463 58,4	129 16,3	64 8,1	39 4,9
	Zusammen	12403	8187	66,0	94 1,1	8093	4168 51,5	1472 18,2	602 7,4	417 5,2
436010	Bad Wurzach, Stadt Ohne Briefwahl	8989	5902	(68,8)	75 1,3	5827	3289 56,4	852 14,6	336 5,8	171 2,9
	Briefwahl		385		4 1,0	381	238 62,5	48 12,6	33 8,7	6 1,6
	Zusammen	8989	6287	69,9	79 1,3	6208	3527 56,8	900 14,5	369 5,9	177 2,9
436011	Balenfurt Ohne Briefwahl	4840	3110	(68,5)	44 1,4	3066	1327 43,3	695 22,7	198 6,5	111 3,6
	Briefwahl		282		0 0,0	282	108 38,3	54 19,1	46 16,3	15 5,3
	Zusammen	4840	3392	70,1	44 1,3	3348	1435 42,9	749 22,4	244 7,3	126 3,8
436012	Beindt Ohne Briefwahl	3286	2156	(69,4)	26 1,2	2130	962 45,2	408 19,2	149 7,0	83 3,9
	Briefwahl		178		0 0,0	178	69 38,8	35 19,7	16 9,0	15 8,4
	Zusammen	3286	2334	71,0	26 1,1	2308	1031 44,7	443 19,2	165 7,1	98 4,2
436013	Berg Ohne Briefwahl	2806	1884	(74,6)	15 0,8	1869	975 52,2	327 17,5	132 7,1	94 5,0
	Briefwahl		253		0 0,0	253	130 51,4	51 20,2	27 10,7	18 7,1
	Zusammen	2806	2137	76,2	15 0,7	2122	1105 52,1	378 17,8	159 7,5	112 5,3
436014	Bergatreute Ohne Briefwahl	2000	1335	(70,2)	9 0,7	1326	682 51,4	219 16,5	87 6,6	37 2,8
	Briefwahl		91		0 0,0	91	49 53,8	10 11,0	14 15,4	3 3,3
	Zusammen	2000	1426	71,3	9 0,6	1417	731 51,6	229 16,2	101 7,1	40 2,8
436018	Bodnegg Ohne Briefwahl	2180	1246	(60,0)	12 1,0	1234	579 46,9	232 18,8	92 7,5	58 4,7
	Briefwahl		90		0 0,0	90	39 43,3	27 30,0	7 7,8	5 5,6
	Zusammen	2180	1336	61,3	12 0,9	1324	618 46,7	259 19,6	99 7,5	63 4,8
436019	Boms Ohne Briefwahl	341	244	(73,5)	7 2,9	237	141 59,5	40 16,9	9 3,8	3 1,3
436024	Ebenweiler Ohne Briefwahl	605	416	(72,7)	5 1,2	411	229 55,7	75 18,2	17 4,1	14 3,4
436093	Ebersbach-Musbach Ohne Briefwahl	975	663	(69,4)	9 1,4	654	316 48,3	109 16,7	57 8,7	10 1,5
436027	Eichstegen Ohne Briefwahl	315	229	(75,8)	0 0,0	229	142 62,0	18 7,9	7 3,1	8 3,5

Stadt- und Landkreisen Baden-Württembergs

w u r d e n a b g e g e b e n f ü r															
AFP 05	LIGA 06	CM 07	DKP 08	Dt. Liga 09	DIE GRAUEN 10	REP 11	NPD 12	NO 13	ÖDP 14	PBC 15	Einzelbew. 16	Schl.			
Anz. %	Anz. %	Anz. %	Anz. %	Anz. %	Anz. %	Anz. %	Anz. %	Anz. %	Anz. %	Anz. %	Anz. %				
												436			
				10 0,4	21 0,8	230 8,7	15 0,6		157 5,9	16 0,6		436094			
					2 1,3	5 3,3			9 5,9	2 1,3					
				10 0,4	23 0,8	235 8,4	15 0,5		166 5,9	18 0,6					
				18 0,5	35 1,0	435 11,9	22 0,6		135 3,7	22 0,6		436008			
					8 1,9	29 6,9	2 0,5		13 3,1	2 0,5					
				18 0,4	43 1,1	464 11,4	24 0,6		148 3,6	24 0,6					
				49 0,7	72 1,0	923 12,6	42 0,6		220 3,0	30 0,4		436009			
				3 0,4	7 0,9	52 6,6	1 0,1		28 3,5	7 0,9					
				52 0,6	79 1,0	975 12,0	43 0,5		248 3,1	37 0,5					
				31 0,5	51 0,9	776 13,3	34 0,6		232 4,0	55 0,9		436010			
					4 1,0	19 5,0	2 0,5		19 5,0	12 3,1					
				31 0,5	55 0,9	795 12,8	36 0,6		251 4,0	67 1,1					
				30 1,0	40 1,3	510 16,6	14 0,5		121 3,9	20 0,7		436011			
				2 0,7	1 0,4	40 14,2	1 0,4		14 5,0	1 0,4					
				32 1,0	41 1,2	550 16,4	15 0,4		135 4,0	21 0,6					
				19 0,9	23 1,1	337 15,8	9 0,4		135 6,3	5 0,2		436012			
				3 1,7	1 0,6	33 18,5	2 1,1		4 2,2						
				22 1,0	24 1,0	370 16,0	11 0,5		139 6,0	5 0,2					
				16 0,9	16 0,9	182 9,7	6 0,3		111 5,9	10 0,5		436013			
						14 5,5			13 5,1						
				16 0,8	16 0,8	196 9,2	6 0,3		124 5,8	10 0,5					
				10 0,8	8 0,6	220 16,6	4 0,3		56 4,2	3 0,2		436014			
					1 1,1	12 13,2			2 2,2						
				10 0,7	9 0,6	232 16,4	4 0,3		58 4,1	3 0,2					
				7 0,6	13 1,1	133 10,8	14 1,1		104 8,4	2 0,2		436018			
				2 2,2	1 1,1	2 2,2			6 6,7	1 1,1					
				9 0,7	14 1,1	135 10,2	14 1,1		110 8,3	3 0,2					
				2 0,8	3 1,3	23 9,7	1 0,4		14 5,9	1 0,4		436019			
				1 0,2	7 1,7	37 9,0	4 1,0		25 6,1	2 0,5		436024			
				3 0,5	2 0,3	83 12,7	8 1,2		59 9,0	7 1,1		436093			
					1 0,4	41 17,9	1 0,4		11 4,8			436027			

Stadtkreis / Landkreis Gemeinde		Wahl- berech- tigte Anz.	Wäh- ler Anz.	Wahl- betei- ligung %	Abgegebene Un- gültige		Stimmen Gül- tige Anz.	V o n d e n g ü l t i g e n S t i m m e n							
Schlüssel	Name				Anz.	%		CDU 01	SPD 02	GRÜNE 03	FDP/DVP 04				
436 Noch: Landkreis Ravensburg															
436032	Fleischwangen Ohne Briefwahl	340	242	(74,0)	1	0,4	241	138	57,3	41	17,0	12	5,0	6	2,5
436096	Fronreute Ohne Briefwahl	2686	1926	(74,9)	11	0,6	1915	994	51,9	326	17,0	141	7,4	71	3,7
	Briefwahl		109		0	0,0	109	47	43,1	24	22,0	19	17,4	6	5,5
	Zusammen	2686	2035	75,8	11	0,5	2024	1041	51,4	350	17,3	160	7,9	77	3,8
436039	Grünkraut Ohne Briefwahl	1935	1284	(72,0)	15	1,2	1269	524	41,3	247	19,5	101	8,0	72	5,7
	Briefwahl		146		2	1,4	144	51	35,4	25	17,4	21	14,6	14	9,7
	Zusammen	1935	1430	73,9	17	1,2	1413	575	40,7	272	19,2	122	8,6	86	6,1
436040	Guggenhausen Ohne Briefwahl	141	108	(77,1)	0	0,0	108	78	72,2	7	6,5	10	9,3	2	1,9
436095	Horgenzell Ohne Briefwahl	2832	1865	(69,7)	14	0,8	1851	1021	55,2	227	12,3	135	7,3	61	3,3
	Briefwahl		147		0	0,0	147	91	61,9	12	8,2	26	17,7	6	4,1
	Zusammen	2832	2012	71,0	14	0,7	1998	1112	55,7	239	12,0	161	8,1	67	3,4
436047	Hoßkirch Ohne Briefwahl	473	314	(71,5)	2	0,6	312	167	53,5	55	17,6	17	5,4	14	4,5
436049	Isny im Allgäu, Stadt Ohne Briefwahl	9781	5196	(57,8)	49	0,9	5147	2375	46,1	1367	26,6	361	7,0	123	2,4
	Briefwahl		733		2	0,3	731	353	48,3	189	25,9	69	9,4	38	5,2
	Zusammen	9781	5929	60,6	51	0,9	5878	2728	46,4	1556	26,5	430	7,3	161	2,7
436052	Kißlegg Ohne Briefwahl	5878	3738	(74,4)	44	1,2	3694	2024	54,8	685	18,5	226	6,1	104	2,8
	Briefwahl		311		2	0,6	309	198	64,1	45	14,6	26	8,4	8	2,6
	Zusammen	5878	4049	68,9	46	1,1	4003	2222	55,5	730	18,2	252	6,3	112	2,8
436053	Königseggwald Ohne Briefwahl	406	302	(78,9)	3	1,0	299	165	55,2	56	18,7	14	4,7	5	1,7
436055	Leutkirch im Allgäu, Stadt Ohne Briefwahl	15392	9354	(64,9)	108	1,2	9246	4717	51,0	1774	19,2	578	6,3	281	3,0
	Briefwahl		926		12	1,3	914	467	51,1	186	20,4	75	8,2	34	3,7
	Zusammen	15392	10280	66,8	120	1,2	10160	5184	51,0	1960	19,3	653	6,4	315	3,1
436064	Ravensburg, Stadt Ohne Briefwahl	33291	20729	(68,1)	188	0,9	20541	8888	43,3	5071	24,7	1618	7,9	1065	5,2
	Briefwahl		2662		21	0,8	2641	1185	44,9	603	22,8	270	10,2	176	6,7
	Zusammen	33291	23391	70,3	209	0,9	23182	10073	43,5	5674	24,5	1888	8,1	1241	5,4
436067	Risdhausen Ohne Briefwahl	334	245	(78,3)	1	0,4	244	170	69,7	26	10,7	17	7,0	6	2,5
436069	Schlier Ohne Briefwahl	2435	1621	(70,7)	8	0,5	1613	764	47,4	299	18,5	139	8,6	76	4,7
	Briefwahl		133		2	1,5	131	44	33,6	35	26,7	25	19,1	8	6,1
	Zusammen	2435	1754	72,0	10	0,6	1744	808	46,3	334	19,2	164	9,4	84	4,8
436077	Unterwaldhausen Ohne Briefwahl	185	143	(82,7)	4	2,8	139	82	59,0	15	10,8	16	11,5	2	1,4

Stadt- und Landkreisen Baden-Württembergs

w u r d e n a b g e g e b e n f ü r															
AFP 05	LIGA 06	CM 07	DKP 08	Dt.Liga 09	DIE GRAUEN 10	REP 11	NPD 12	NO 13	ÖDP 14	PBC 15	Einzelbew. 16	Schl.			
Anz. %	Anz. %	Anz. %	Anz. %	Anz. %	Anz. %	Anz. %	Anz. %	Anz. %	Anz. %	Anz. %	Anz. %				
												436			
					1 0,4	19 7,9	3 1,2		19 7,9	2 0,8		436032			
				10 0,5	24 1,3	229 12,0	9 0,5		104 5,4	7 0,4		436096			
				1 0,9		5 4,6			6 5,5	1 0,9					
				11 0,5	24 1,2	234 11,6	9 0,4		110 5,4	8 0,4					
				5 0,4	10 0,8	131 10,3	26 2,0		149 11,7	4 0,3		436039			
					1 0,7	3 2,1	1 0,7		28 19,4						
				5 0,4	11 0,8	134 9,5	27 1,9		177 12,5	4 0,3					
						6 5,6			5 4,6			436040			
				8 0,4	17 0,9	213 11,5	8 0,4		152 8,2	9 0,5		436095			
				1 0,7	3 2,0	5 3,4			3 2,0						
				9 0,5	20 1,0	218 10,9	8 0,4		155 7,8	9 0,5					
						47 15,1			11 3,5	1 0,3		436047			
				12 0,2	50 1,0	611 11,9	25 0,5		174 3,4	49 1,0		436049			
					12 1,6	43 5,9	2 0,3		19 2,6	6 0,8					
				12 0,2	62 1,1	654 11,1	27 0,5		193 3,3	55 0,9					
				8 0,2	35 0,9	408 11,0	14 0,4		158 4,3	32 0,9		436052			
				1 0,3	7 2,3	11 3,6	1 0,3		10 3,2	2 0,6					
				9 0,2	42 1,0	419 10,5	15 0,4		168 4,2	34 0,8					
					1 0,3	36 12,0	3 1,0		18 6,0	1 0,3		436053			
				30 0,3	117 1,3	1085 11,7	43 0,5		583 6,3	38 0,4		436055			
				1 0,1	16 1,8	67 7,3	3 0,3		60 6,6	5 0,5					
				31 0,3	133 1,3	1152 11,3	46 0,5		643 6,3	43 0,4					
				136 0,7	323 1,6	1971 9,6	132 0,6		1173 5,7	164 0,8		436064			
				6 0,2	40 1,5	160 6,1	16 0,6		165 6,2	20 0,8					
				142 0,6	363 1,6	2131 9,2	148 0,6		1338 5,8	184 0,8					
					1 0,4	12 4,9	3 1,2		7 2,9	2 0,8		436067			
				8 0,5	17 1,1	164 10,2	12 0,7		118 7,3	16 1,0		436069			
					1 0,8	7 5,3			11 8,4						
				8 0,5	18 1,0	171 9,8	12 0,7		129 7,4	16 0,9					
					2 1,4	15 10,8			7 5,0			436077			

Stadtkreis / Landkreis Gemeinde		Wahl- berech- tigte Anz.	Wäh- ler Anz.	Wahl- betei- ligung %	Abgegebene Un- gültige Anz. %	Stimmen Gül- tige Anz.	V o n d e n g ü l t i g e n S t i m m e n		S t i m m e n		
Schlüssel	Name						CDU 01 Anz. %	SPD 02 Anz. %	GRÜNE 03 Anz. %	FDP/DVP 04 Anz. %	
436	Noch: Landkreis Ravensburg										
436078	Vogt										
	Ohne Briefwahl	2876	1854	(68,3)	15 0,8	1839	811 44,1	381 20,7	142 7,7	69 3,8	
	Briefwahl		156		3 1,9	153	73 47,7	26 17,0	15 9,8	12 7,8	
	Zusammen	2876	2010	69,9	18 0,9	1992	884 44,4	407 20,4	157 7,9	81 4,1	
436079	Waldburg										
	Ohne Briefwahl	1744	1177	(72,4)	6 0,5	1171	550 47,0	213 18,2	73 6,2	44 3,8	
	Briefwahl		114		0 0,0	114	42 36,8	18 15,8	18 15,8	12 10,5	
	Zusammen	1744	1291	74,0	6 0,5	1285	592 46,1	231 18,0	91 7,1	56 4,4	
436081	Wangen im Allgäu, Stadt										
	Ohne Briefwahl	17977	10748	(65,1)	161 1,5	10587	4855 45,9	2499 23,6	920 8,7	333 3,1	
	Briefwahl		1367		22 1,6	1345	641 47,7	299 22,2	128 9,5	60 4,5	
	Zusammen	17977	12115	67,4	183 1,5	11932	5496 46,1	2798 23,4	1048 8,8	393 3,3	
436082	Weingarten, Stadt										
	Ohne Briefwahl	17001	10116	(65,8)	110 1,1	10006	4287 42,8	2288 22,9	786 7,9	443 4,4	
	Briefwahl		1496		11 0,7	1485	586 39,5	343 23,1	189 12,7	99 6,7	
	Zusammen	17001	11612	68,3	121 1,0	11491	4873 42,4	2631 22,9	975 8,5	542 4,7	
436083	Wilhelmsdorf										
	Ohne Briefwahl	2917	1832	(68,9)	12 0,7	1820	883 48,5	398 21,9	158 8,7	74 4,1	
	Briefwahl		245		2 0,8	243	87 35,8	60 24,7	37 15,2	10 4,1	
	Zusammen	2917	2077	71,2	14 0,7	2063	970 47,0	458 22,2	195 9,5	84 4,1	
436085	Wolfegg										
	Ohne Briefwahl	2355	1519	(68,4)	18 1,2	1501	736 49,0	247 16,5	96 6,4	72 4,8	
	Briefwahl		127		1 0,8	126	65 51,6	14 11,1	15 11,9	6 4,8	
	Zusammen	2355	1646	69,9	19 1,2	1627	801 49,2	261 16,0	111 6,8	78 4,8	
436087	Wolpertswende										
	Ohne Briefwahl	2728	1873	(72,2)	19 1,0	1854	870 46,9	351 18,9	132 7,1	62 3,3	
	Briefwahl		118		0 0,0	118	28 23,7	30 25,4	23 19,5	13 11,0	
	Zusammen	2728	1991	73,0	19 1,0	1972	898 45,5	381 19,3	155 7,9	75 3,8	
436999	Nicht aufteilbare Briefwahl		423		8 1,9	415	215 51,8	69 16,6	38 9,2	23 5,5	
436	Landkreis Ravensburg insgesamt										
	Ohne Briefwahl	181888	112803	(66,8)	1256 1,1	111547	53665 48,1	23196 20,8	8123 7,3	4312 3,9	
	Briefwahl		12204		106 0,9	12098	5733 47,4	2529 20,9	1282 10,6	675 5,6	
	Zusammen	181888	125007	68,7	1362 1,1	123645	59398 48,0	25725 20,8	9405 7,6	4987 4,0	
437	Landkreis Sigmaringen										
437005	Beuron										
	Ohne Briefwahl	728	526	(82,3)	4 0,8	522	327 62,6	61 11,7	26 5,0	27 5,2	
	Briefwahl		87		1 1,1	86	50 58,1	15 17,4	9 10,5	3 3,5	
	Zusammen	728	613	84,2	5 0,8	608	377 62,0	76 12,5	35 5,8	30 4,9	
437008	Bingen										
	Ohne Briefwahl	2090	1374	(69,8)	24 1,7	1350	722 53,5	278 20,6	108 8,0	37 2,7	
	Briefwahl		114		0 0,0	114	63 55,3	26 22,8	12 10,5	6 5,3	
	Zusammen	2090	1488	71,2	24 1,6	1464	785 53,6	304 20,8	120 8,2	43 2,9	

Stadt- und Landkreisen Baden-Württembergs

w u r d e n a b g e g a b e n f ü r															
AFP 05	LIGA 06	CM 07	DKP 08	Dt. Liga 09	DIE GRAUEN 10	REP 11	NPD 12	NO 13	ÖDP 14	PBC 15	Einzelbew. 16	Schl.			
Anz. %	Anz. %	Anz. %	Anz. %	Anz. %	Anz. %	Anz. %	Anz. %	Anz. %	Anz. %	Anz. %	Anz. %				
												436			
				9 0,5	21 1,1	271 14,7	22 1,2		99 5,4	14 0,8		436078			
					3 2,0	12 7,8			12 7,8						
				9 0,5	24 1,2	283 14,2	22 1,1		111 5,6	14 0,7					
				8 0,7	17 1,5	156 13,3	10 0,9		94 8,0	6 0,5		436079			
						14 12,3			10 8,8						
				8 0,6	17 1,3	170 13,2	10 0,8		104 8,1	6 0,5					
				43 0,4	154 1,5	1002 9,5	116 1,1		617 5,8	48 0,5		436081			
				3 0,2	22 1,6	101 7,5	9 0,7		79 5,9	3 0,2					
				46 0,4	176 1,5	1103 9,2	125 1,0		696 5,8	51 0,4					
				73 0,7	198 2,0	1332 13,3	82 0,8		446 4,5	71 0,7		436082			
				3 0,2	30 2,0	136 9,2	9 0,6		74 5,0	16 1,1					
				76 0,7	228 2,0	1468 12,8	91 0,8		520 4,5	87 0,8					
				6 0,3	7 0,4	108 5,9	9 0,5		117 6,4	60 3,3		436083			
					1 0,4	10 4,1			23 9,5	15 6,2					
				6 0,3	8 0,4	118 5,7	9 0,4		140 6,8	75 3,6					
				12 0,8	12 0,8	204 13,6	6 0,4		97 6,5	19 1,3		436085			
				1 0,8	4 3,2	12 9,5			8 6,3	1 0,8					
				13 0,8	16 1,0	216 13,3	6 0,4		105 6,5	20 1,2					
				12 0,6	18 1,0	296 16,0	11 0,6		98 5,3	4 0,2		436087			
						11 9,3			8 6,8	5 4,2					
				12 0,6	18 0,9	307 15,6	11 0,6		106 5,4	9 0,5					
				2 0,5	6 1,4	36 8,7	1 0,2		20 4,8	5 1,2		436999			
				603 0,5	1360 1,2	12902 11,6	735 0,7		5906 5,3	745 0,7		436			
				31 0,3	178 1,5	859 7,1	52 0,4		655 5,4	104 0,9					
				634 0,5	1538 1,2	13761 11,1	787 0,6		6561 5,3	849 0,7					
												437			
					12 2,3	49 9,4	10 1,9		9 1,7	1 0,2		437005			
						8 9,3	1 1,2								
					12 2,0	57 9,4	11 1,8		9 1,5	1 0,2					
					13 1,0	153 11,3	12 0,9		21 1,6	6 0,4		437008			
					1 0,9	4 3,5				2 1,8					
					14 1,0	157 10,7	12 0,8		21 1,4	8 0,5					

Stadtkreis / Landkreis Gemeinde		Wahl- berech- tigte Anz.	Wäh- ler Anz.	Wahl- betei- ligung %	Abgegebene Un- gültige Anz.	Stimmen Gül- tige Anz.	V o n d e n g ü l t i g e n S t i m m e n								
Schlüssel	Name				Anz.	%	CDU 01 Anz.	SPD 02 %	GRÜNE 03 Anz.	FDP/DVP 04 %					
437	Noch: Landkreis Sigmaringen														
437031	Gammertingen, Stadt Ohne Briefwahl	4664	2848	(65,4)	30	1,1	2818	1279	45,4	650	23,1	212	7,5	113	4,0
	Briefwahl		275		0	0,0	275	108	39,3	76	27,6	31	11,3	15	5,5
	Zusammen	4664	3123	67,0	30	1,0	3093	1387	44,8	726	23,5	243	7,9	128	4,1
437044	Herbertingen Ohne Briefwahl	3212	2235	(71,8)	33	1,5	2202	1257	57,1	381	17,3	175	7,9	67	3,0
	Briefwahl		96		0	0,0	96	54	56,3	11	11,5	10	10,4	5	5,2
	Zusammen	3212	2331	72,6	33	1,4	2298	1311	57,0	392	17,1	185	8,1	72	3,1
437124	Herdwangen-Schönach Ohne Briefwahl	1879	1191	(66,7)	19	1,6	1172	565	48,2	211	18,0	151	12,9	65	5,5
	Briefwahl		87		0	0,0	87	36	41,4	22	25,3	9	10,3	9	10,3
	Zusammen	1879	1278	68,0	19	1,5	1259	601	47,7	233	18,5	160	12,7	74	5,9
437047	Hettingen, Stadt Ohne Briefwahl	1487	1142	(79,7)	17	1,5	1125	744	66,1	171	15,2	48	4,3	26	2,3
	Briefwahl		53		0	0,0	53	33	62,3	10	18,9	3	5,7	4	7,5
	Zusammen	1487	1195	80,4	17	1,4	1178	777	66,0	181	15,4	51	4,3	30	2,5
437053	Hohentengen Ohne Briefwahl	2966	2071	(72,9)	32	1,5	2039	1133	55,6	255	12,5	117	5,7	55	2,7
	Briefwahl		119		1	0,8	118	61	51,7	17	14,4	12	10,2	6	5,1
	Zusammen	2966	2190	73,8	33	1,5	2157	1194	55,4	272	12,6	129	6,0	61	2,8
437056	Illmensee Ohne Briefwahl	1198	805	(72,5)	9	1,1	796	406	51,0	140	17,6	89	11,2	51	6,4
	Briefwahl		82		0	0,0	82	38	46,3	15	18,3	22	26,8	4	4,9
	Zusammen	1198	887	74,0	9	1,0	878	444	50,6	155	17,7	111	12,6	55	6,3
437059	Inzigkofen Ohne Briefwahl	1751	1171	(71,6)	18	1,5	1153	631	54,7	219	19,0	68	5,9	50	4,3
	Briefwahl		114		4	3,5	110	60	54,5	20	18,2	10	9,1	7	6,4
	Zusammen	1751	1285	73,4	22	1,7	1263	691	54,7	239	18,9	78	6,2	57	4,5
437065	Krauchenwies Ohne Briefwahl	3250	2237	(72,0)	38	1,7	2199	1149	52,3	515	23,4	134	6,1	76	3,5
	Briefwahl		124		1	0,8	123	48	39,0	43	35,0	15	12,2	5	4,1
	Zusammen	3250	2361	72,6	39	1,7	2322	1197	51,6	558	24,0	149	6,4	81	3,5
437072	Leibertingen Ohne Briefwahl	1585	1124	(73,1)	25	2,2	1099	682	62,1	175	15,9	70	6,4	36	3,3
437076	Mengen, Stadt Ohne Briefwahl	7055	4431	(66,9)	52	1,2	4379	2262	51,7	827	18,9	408	9,3	200	4,6
	Briefwahl		407		1	0,2	406	223	54,9	82	20,2	42	10,3	14	3,4
	Zusammen	7055	4838	68,6	53	1,1	4785	2485	51,9	909	19,0	450	9,4	214	4,5
437078	Meßkirch, Stadt Ohne Briefwahl	5591	3417	(65,0)	65	1,9	3352	1800	53,7	693	20,7	243	7,2	129	3,8
	Briefwahl		305		2	0,7	303	160	52,8	58	19,1	29	9,6	18	5,9
	Zusammen	5591	3722	66,6	67	1,8	3655	1960	53,6	751	20,5	272	7,4	147	4,0
437082	Neufra Ohne Briefwahl	1427	944	(68,9)	12	1,3	932	447	48,0	199	21,4	68	7,3	35	3,8

Stadt- und Landkreisen Baden-Württembergs

wurden abgegeben für														
AFP 05	LIGA 06	CM 07	DKP 08	Dt. Liga 09	DIE GRAUEN 10	REP 11	NPD 12	NO 13	ÖDP 14	PBC 15	Einzelbew. 16	Schl.		
Anz. %	Anz. %	Anz. %	Anz. %	Anz. %	Anz. %	Anz. %	Anz. %	Anz. %	Anz. %	Anz. %	Anz. %	Anz. %	Anz. %	
													437	
					23 0,8	466 16,5	16 0,6		37 1,3	22 0,8			437031	
					4 1,5	21 7,6	3 1,1		8 2,9	9 3,3				
					27 0,9	487 15,7	19 0,6		45 1,5	31 1,0				
					21 1,0	195 8,9	49 2,2		49 2,2	8 0,4			437044	
						6 6,3	5 5,2		5 5,2					
					21 0,9	201 8,7	54 2,3		54 2,3	8 0,3				
					7 0,6	84 7,2	39 3,3		27 2,3	23 2,0			437124	
					1 1,1	5 5,7	1 1,1		3 3,4	1 1,1				
					8 0,6	89 7,1	40 3,2		30 2,4	24 1,9				
					7 0,6	99 8,8	5 0,4		20 1,8	5 0,4			437047	
						3 5,7								
					7 0,6	102 8,7	5 0,4		20 1,7	5 0,4				
					39 1,9	296 14,5	23 1,1		96 4,7	25 1,2			437053	
					1 0,8	7 5,9			14 11,9					
					40 1,9	303 14,0	23 1,1		110 5,1	25 1,2				
					5 0,6	50 6,3	5 0,6		33 4,1	17 2,1			437056	
						2 2,4			1 1,2					
					5 0,6	52 5,9	5 0,6		34 3,9	17 1,9				
					18 1,6	102 8,8	14 1,2		32 2,8	19 1,6			437059	
					4 3,6	5 4,5	1 0,9		3 2,7					
					22 1,7	107 8,5	15 1,2		35 2,8	19 1,5				
					22 1,0	219 10,0	24 1,1		42 1,9	18 0,8			437065	
					1 0,8	6 4,9	1 0,8		3 2,4	1 0,8				
					23 1,0	225 9,7	25 1,1		45 1,9	19 0,8				
					12 1,1	93 8,5	11 1,0		15 1,4	5 0,5			437072	
					52 1,2	441 10,1	52 1,2		105 2,4	32 0,7			437076	
					3 0,7	27 6,7	1 0,2		7 1,7	7 1,7				
					55 1,1	468 9,8	53 1,1		112 2,3	39 0,8				
					26 0,8	285 8,5	35 1,0		63 1,9	78 2,3			437078	
					4 1,3	22 7,3	2 0,7		4 1,3	6 2,0				
					30 0,8	307 8,4	37 1,0		67 1,8	84 2,3				
					3 0,3	152 16,3	7 0,8		13 1,4	8 0,9			437082	

Stadtkreis / Landkreis Gemeinde	Wahl- berech- tigte Anz.	Wäh- ler Anz.	Wahl- betei- ligung %	Abgegebene Un- gültige Anz. %	Stimmen Gül- tige Anz.	V o n d e n g ü l t i g e n S t i m m e n					
						CDU 01 Anz. %	SPD 02 Anz. %	GRÜNE 03 Anz. %	FDP/DVP 04 Anz. %		
Schlüssel	Name										
437	Noch: Landkreis Sigmaringen										
437086	Ostrach										
	Ohne Briefwahl	4191	2947	(73,1)	57 1,9	2890	1673 57,9	506 17,5	168 5,8	121 4,2	
	Briefwahl		154		2 1,3	152	97 63,8	22 14,5	11 7,2	10 6,6	
	Zusammen	4191	3101	74,0	59 1,9	3042	1770 58,2	528 17,4	179 5,9	131 4,3	
437088	Pfullendorf, Stadt										
	Ohne Briefwahl	7737	4573	(63,0)	75 1,6	4498	2394 53,2	857 19,1	363 8,1	217 4,8	
	Briefwahl		443		0 0,0	443	242 54,6	78 17,6	47 10,6	27 6,1	
	Zusammen	7737	5016	64,8	75 1,5	4941	2636 53,3	935 18,9	410 8,3	244 4,9	
437123	Sauldorf										
	Ohne Briefwahl	1767	1242	(72,3)	24 1,9	1218	689 56,6	174 14,3	75 6,2	60 4,9	
437100	Saulgau, Stadt										
	Ohne Briefwahl	11460	7558	(70,4)	118 1,6	7440	3939 52,9	1567 21,1	483 6,5	265 3,6	
	Briefwahl		662		5 0,8	657	391 59,5	102 15,5	63 9,6	25 3,8	
	Zusammen	11460	8220	71,7	123 1,5	8097	4330 53,5	1669 20,6	546 6,7	290 3,6	
437101	Scheer, Stadt										
	Ohne Briefwahl	1888	1236	(69,6)	19 1,5	1217	609 50,0	234 19,2	162 13,3	41 3,4	
	Briefwahl		108		0 0,0	108	47 43,5	26 24,1	17 15,7	2 1,9	
	Zusammen	1888	1344	71,2	19 1,4	1325	656 49,5	260 19,6	179 13,5	43 3,2	
437102	Schwenningen										
	Ohne Briefwahl	1222	813	(70,3)	15 1,8	798	478 59,9	151 18,9	42 5,3	28 3,5	
	Briefwahl		61		0 0,0	61	37 60,7	8 13,1	7 11,5	3 4,9	
	Zusammen	1222	874	71,5	15 1,7	859	515 60,0	159 18,5	49 5,7	31 3,6	
437104	Sigmaringen, Stadt										
	Ohne Briefwahl	11141	6989	(69,2)	92 1,3	6897	3414 49,5	1609 23,3	554 8,0	350 5,1	
	Briefwahl		975		5 0,5	970	524 54,0	203 20,9	99 10,2	50 5,2	
	Zusammen	11141	7964	71,5	97 1,2	7867	3938 50,1	1812 23,0	653 8,3	400 5,1	
437105	Sigmaringendorf										
	Ohne Briefwahl	2569	1731	(71,0)	35 2,0	1696	777 45,8	447 26,4	125 7,4	84 5,0	
	Briefwahl		125		0 0,0	125	66 52,8	34 27,2	14 11,2	8 6,4	
	Zusammen	2569	1856	72,2	35 1,9	1821	843 46,3	481 26,4	139 7,6	92 5,1	
437107	Stetten am Kalten Markt										
	Ohne Briefwahl	3976	2554	(70,7)	31 1,2	2523	1349 53,5	462 18,3	157 6,2	94 3,7	
	Briefwahl		341		0 0,0	341	166 48,7	69 20,2	29 8,5	30 8,8	
	Zusammen	3976	2895	72,8	31 1,1	2864	1515 52,9	531 18,5	186 6,5	124 4,3	
437114	Veringerstadt, Stadt										
	Ohne Briefwahl	1653	1155	(72,6)	22 1,9	1133	570 50,3	276 24,4	94 8,3	31 2,7	
	Briefwahl		56		0 0,0	56	30 53,6	14 25,0	6 10,7	0 0,0	
	Zusammen	1653	1211	73,3	22 1,8	1189	600 50,5	290 24,4	100 8,4	31 2,6	
437118	Wald										
	Ohne Briefwahl	1811	1249	(72,7)	27 2,2	1222	686 56,1	213 17,4	82 6,7	70 5,7	
437999	Nicht aufteilbare Briefwahl		215		0 0,0	215	118 54,9	26 12,1	28 13,0	15 7,0	

Stadt- und Landkreisen Baden-Württembergs

w u r d e n a b g e g a b e n f ü r														
AFP 05	LIGA 06	CM 07	DKP 08	Dt.Liga 09	DIE GRAUEN 10	REP 11	NPD 12	NO 13	ÖDP 14	PBC 15	Einzelbew. 16	Schl.		
Anz. %	Anz. %	Anz. %	Anz. %	Anz. %	Anz. %	Anz. %	Anz. %	Anz. %	Anz. %	Anz. %	Anz. %	Anz. %	Anz. %	Anz. %
														437
					23 0,8	272 9,4	31 1,1		75 2,6	21 0,7				437086
					1 0,7	7 4,6			3 2,0	1 0,7				
					24 0,8	279 9,2	31 1,0		78 2,6	22 0,7				
					41 0,9	407 9,0	73 1,6		82 1,8	64 1,4				437088
					4 0,9	29 6,5	4 0,9		8 1,8	4 0,9				
					45 0,9	436 8,8	77 1,6		90 1,8	68 1,4				
					16 1,3	146 12,0	11 0,9		25 2,1	22 1,8				437123
					123 1,7	702 9,4	116 1,6		215 2,9	30 0,4				437100
					14 2,1	40 6,1	4 0,6		17 2,6	1 0,2				
					137 1,7	742 9,2	120 1,5		232 2,9	31 0,4				
					14 1,2	93 7,6	17 1,4		25 2,1	22 1,8				437101
					3 2,8	9 8,3			1 0,9	3 2,8				
					17 1,3	102 7,7	17 1,3		26 2,0	25 1,9				
					7 0,9	72 9,0	8 1,0		8 1,0	4 0,5				437102
						3 4,9			3 4,9					
					7 0,8	75 8,7	8 0,9		11 1,3	4 0,5				
					99 1,4	547 7,9	114 1,7		161 2,3	49 0,7				437104
					12 1,2	46 4,7	11 1,1		21 2,2	4 0,4				
					111 1,4	593 7,5	125 1,6		182 2,3	53 0,7				
					24 1,4	170 10,0	18 1,1		46 2,7	5 0,3				437105
					1 0,8				2 1,6					
					25 1,4	170 9,3	18 1,0		48 2,6	5 0,3				
					40 1,6	319 12,6	33 1,3		50 2,0	19 0,8				437107
					5 1,5	26 7,6	3 0,9		11 3,2	2 0,6				
					45 1,6	345 12,0	36 1,3		61 2,1	21 0,7				
					15 1,3	119 10,5	5 0,4		21 1,9	2 0,2				437114
					1 1,8	5 8,9								
					16 1,3	124 10,4	5 0,4		21 1,8	2 0,2				
					8 0,7	120 9,8	18 1,5		16 1,3	9 0,7				437118
					2 0,9	22 10,2			2 0,9	2 0,9				437999

Stadtkreis / Landkreis Gemeinde	Wahl- berech- tigte Anz.	Wäh- ler Anz.	Wahl- betei- ligung %	Abgegebene Stimmen		V o n d e n g ü l t i g e n S t i m m e n									
				Un- gültige Anz.	gültige Anz.	CDU 01 Anz.	%	SPD 02 Anz.	%	GRÜNE 03 Anz.	%	FDP/DVP 04 Anz.	%		
Schlüssel	Name														
437	Landkreis Sigmaringen insgesamt														
	Ohne Briefwahl	88298	57563	(69,4)	893	1,6	56670	29982	52,9	11271	19,9	4222	7,5	2328	4,1
	Briefwahl		5003		22	0,4	4981	2652	53,2	977	19,6	525	10,5	266	5,3
	Zusammen	88298	62566	70,9	915	1,5	61651	32634	52,9	12248	19,9	4747	7,7	2594	4,2

Stadt- und Landkreisen Baden-Württembergs

wurden abgegeben für													
AFP. 05	LIGA 06	CM 07	DKP 08	Dt.Liga 09	DIE GRAUEN 10	REP 11	NPD 12	NO 13	ÖDP 14	PBC 15	Einzelbew. 16	Schl.	
Anz. %	Anz. %	Anz. %	Anz. %	Anz. %	Anz. %	Anz. %	Anz. %	Anz. %	Anz. %	Anz. %	Anz. %	Anz. %	Anz. %
					670 1,2	5651 10,0	746 1,3		1286 2,3	514 0,9			437
					62 1,2	303 6,1	37 0,7		116 2,3	43 0,9			
					732 1,2	5954 9,7	783 1,3		1402 2,3	557 0,9			

5. Ergebnisse der Repräsentativen Landtagswahlstatistik 1992 mit Vergleichsangaben von 1988

a) Wahlberechtigte, Wähler sowie Wahlbeteiligung nach Geschlecht und Altersgruppen

Bezeichnung	Wahljahr Veränderung (V)	Einheit	Wahlberechtigte bzw. Wähler										
			ins- gesamt	im Alter von ... Jahren									
				18 - 20	21 - 24	25 - 29	30 - 34	35 - 39	40 - 44	45 - 49	50 - 59	60 - 69	70 oder mehr
Männer													
Wahlberechtigte insgesamt	1992	1000	3 366,8	107,7	265,9	410,0	384,6	314,7	284,9	249,0	600,1	420,2	329,8
		%	100	3,2	7,9	12,2	11,4	9,3	8,5	7,4	17,8	12,5	9,8
	1988	1000	3 217,7	158,2	307,0	379,1	310,1	271,6	234,0	318,9	549,9	373,7	317,3
		%	100	4,9	9,5	11,8	9,8	8,4	7,3	9,9	17,1	11,6	9,9
	V	1000	149,1	- 48,5	- 41,1	30,9	74,5	43,1	50,9	- 69,9	50,2	46,5	12,5
		%-P. ¹⁾		- 1,7	- 1,6	0,4	1,8	0,9	1,2	- 2,5	0,7	0,9	- 0,1
Wähler ohne Wahrschein	1992	1000	2 187,9	66,8	141,4	223,8	224,6	201,3	190,2	174,6	437,5	313,6	214,2
		%	100	3,1	6,5	10,2	10,3	9,2	8,7	8,0	20,0	14,3	9,8
	1988	1000	2 130,8	98,2	167,3	202,2	185,7	176,3	164,1	230,2	411,3	284,4	211,3
		%	100	4,6	7,9	9,5	8,7	8,3	7,7	10,8	19,3	13,3	9,9
	V	1000	57,1	- 31,4	- 25,9	21,6	38,9	25,0	26,1	- 55,6	28,2	29,2	2,9
		%-P. ¹⁾		- 1,5	- 1,4	0,7	1,8	0,9	1,0	- 2,8	0,7	1,0	- 0,1
Wahlbeteiligung ²⁾	1992	%	70,3	64,4	57,5	59,5	62,8	68,0	71,7	75,8	78,1	81,0	74,0
	1988	%	71,8	65,7	59,2	58,3	64,6	69,4	75,1	77,0	79,6	83,0	75,4
	V	%-P. ¹⁾	- 1,3	- 1,3	- 1,7	1,2	- 1,8	- 1,4	- 3,4	- 1,2	- 1,5	- 2,0	- 1,4
Frauen													
Wahlberechtigte insgesamt	1992	1000	3 787,6	108,2	259,4	387,8	356,7	307,4	275,2	253,4	619,5	519,1	699,1
		%	100	2,9	6,8	10,2	9,5	8,1	7,3	6,7	16,4	13,7	18,5
	1988	1000	3 654,4	149,9	288,4	353,1	301,8	284,2	241,1	318,1	556,8	527,4	653,7
		%	100	4,1	7,9	9,7	8,3	7,2	6,6	8,7	15,2	14,4	17,9
	V	1000	133,2	- 41,7	- 29,0	34,5	56,9	43,2	34,1	- 64,7	62,9	- 8,3	45,4
		%-P. ¹⁾		- 1,2	- 1,1	0,5	1,2	0,9	0,7	- 2,0	1,2	- 0,7	0,8
Wähler ohne Wahrschein	1992	1000	2 305,2	58,6	121,4	200,5	204,3	195,1	182,5	175,1	429,6	364,6	373,5
		%	100	2,5	5,3	8,7	8,9	8,5	7,9	7,6	18,6	15,8	16,2
	1988	1000	2 298,6	84,2	137,1	186,5	181,9	171,7	168,6	227,0	402,9	380,8	380,0
		%	100	3,7	6,0	8,1	7,9	7,5	7,2	9,9	17,5	16,6	15,7
	V	1000	6,6	- 25,6	- 15,7	14,0	22,4	23,4	15,9	- 51,9	26,7	- 16,2	13,5
		%-P. ¹⁾		- 1,2	- 0,7	0,8	1,0	1,0	0,7	- 2,3	1,1	- 0,8	0,5
Wahlbeteiligung ²⁾	1992	%	68,1	57,3	50,5	56,1	60,8	67,3	70,7	74,0	74,6	76,2	61,1
	1988	%	68,5	59,5	52,0	57,1	64,6	69,0	73,3	76,1	76,9	79,9	63,9
	V	%-P. ¹⁾	- 2,4	- 2,2	- 1,5	- 1,0	- 3,8	- 1,7	- 2,6	- 2,1	- 2,3	- 3,7	- 2,8
Männer und Frauen													
Wahlberechtigte insgesamt	1992	1000	7 154,4	215,9	525,3	797,5	743,3	622,1	560,1	502,4	1 219,6	939,3	1 028,9
		%	100	3,0	7,3	11,1	10,4	8,7	7,8	7,0	17,0	13,1	14,4
	1988	1000	6 872,1	306,1	595,4	732,1	611,8	535,8	475,1	637,0	1 106,5	901,1	971,1
		%	100	4,5	8,7	10,7	8,9	7,8	6,9	9,3	16,1	13,1	14,1
	V	1000	282,3	- 90,2	- 70,1	65,4	131,5	86,3	85,0	- 134,6	113,1	36,2	57,8
		%-P. ¹⁾		- 1,5	- 1,4	0,4	1,5	0,9	0,9	- 2,3	0,9	0,0	0,3
Wähler ohne Wahrschein	1992	1000	4 493,1	125,4	262,8	424,2	428,9	396,4	372,7	349,8	867,1	678,2	587,7
		%	100	2,8	5,8	9,4	9,5	8,8	8,3	7,8	19,3	15,1	13,1
	1988	1000	4 429,3	182,4	304,3	388,7	367,5	347,9	330,7	457,2	814,1	665,2	571,3
		%	100	4,1	6,9	8,8	8,3	7,9	7,5	10,3	18,4	15,0	12,9
	V	1000	63,8	- 57,0	- 41,5	35,5	61,4	48,5	42,0	- 107,4	53,0	13,0	16,4
		%-P. ¹⁾		- 1,3	- 1,1	0,8	1,2	0,9	0,8	- 2,5	0,9	0,1	0,2
Wahlbeteiligung ²⁾	1992	%	68,1	60,9	54,0	57,8	61,9	67,7	71,2	74,9	76,3	78,4	65,2
	1988	%	69,9	62,7	55,7	57,7	64,6	69,2	74,2	76,5	78,2	80,7	67,7
	V	%-P. ¹⁾	- 1,8	- 1,8	- 1,7	0,1	- 2,7	- 1,5	- 3,0	- 1,6	- 1,9	- 2,3	- 2,5
Geschlechterproportionen													
Weibliche Wahlberechtigte auf 1000 männliche	1992	Anzahl	1 125	1 005	976	945	933	977	966	1 018	1 032	1 235	2 120
	1988	Anzahl	1 136	960	939	931	973	973	1 030	997	1 012	1 411	2 060
	V	Anzahl	- 11	45	37	14	- 40	4	- 64	21	20	- 176	60
Weibliche Wähler ohne Wahrschein auf 1000 männliche	1992	Anzahl	1 054	877	859	896	910	969	960	1 003	982	1 163	1 744
	1988	Anzahl	1 079	857	819	922	980	974	1 015	988	980	1 339	1 704
	V	Anzahl	- 25	20	40	- 26	- 70	- 5	- 55	17	2	- 176	40

1) Prozentpunkte. - 2) Wahlbeteiligung der Wahlberechtigten ohne Wahrschein.

Noch: 5. Ergebnisse der Repräsentativen Landtagswahlstatistik 1992 mit Vergleichsangaben von 1988

b) Stimmabgabe nach Geschlecht und Altersgruppen der Wähler

Bezeichnung	Wahljahr Veränderung (V)	Einheit	Männer						Frauen						Männer und Frauen					
			im Alter von ... Jahren						im Alter von ... Jahren						im Alter von ... Jahren					
			ins- gesamt	18 - 24	25 - 34	35 - 44	45 - 59	60 oder mehr	ins- gesamt	18 - 24	25 - 34	35 - 44	45 - 59	60 oder mehr	ins- gesamt	18 - 24	25 - 34	35 - 44	45 - 59	60 oder mehr
Wähler ¹⁾	1992	1000	2190,0	206,2	449,9	391,5	613,8	528,8	2308,2	179,3	408,2	375,0	801,8	744,1	4498,2	385,5	850,1	788,6	1215,2	1272,9
	1988	1000	2135,2	264,0	389,8	341,5	638,0	501,9	2291,5	219,2	370,0	338,0	823,3	748,9	4432,7	483,2	759,8	877,8	1261,4	1250,7
Ungültige Stimmen ²⁾	1992	1000	26,4	2,8	4,5	4,0	7,1	8,0	35,4	2,2	5,1	4,2	10,7	13,2	61,8	4,9	9,8	8,2	17,8	21,3
	1988	%	1,2	1,3	1,0	0,9	1,2	1,5	1,5	1,2	1,3	1,1	1,8	1,4	1,4	1,3	1,1	1,1	1,5	1,7
Gültige Stimmen ²⁾	1992	1000	2163,6	203,5	445,4	387,8	608,4	520,8	2270,8	177,2	401,1	370,8	590,9	730,8	4434,4	380,6	840,5	758,4	1197,3	1251,6
	1988	1000	2110,3	280,8	385,8	338,3	630,2	495,4	2289,8	216,3	385,5	332,9	815,1	739,8	4380,0	478,9	751,3	871,2	1245,3	1235,2
Davon:	V	%	2,5	-21,9	15,4	14,6	-3,6	5,1	0,1	-18,1	9,7	-3,9	-1,2	1,2	-20,2	12,7	17,0	-3,9	-3,9	1,3
CDU	1992	1000	788,5	58,3	118,1	119,2	241,8	251,0	932,5	48,7	103,8	123,0	258,5	397,6	1721,0	107,0	221,9	242,2	501,4	648,5
	1988	%	36,4	28,6	26,5	30,8	39,9	48,2	41,1	27,5	25,9	33,2	43,9	54,4	38,8	28,1	28,2	31,9	41,9	51,8
	V	%	988,5	113,3	148,7	149,9	317,1	272,7	1187,4	88,5	143,7	157,3	329,8	448,2	2188,9	201,8	280,4	307,1	648,8	720,8
SPD	1992	1000	832,9	49,9	139,0	122,5	177,3	144,2	688,1	50,2	136,8	122,5	172,2	208,3	1321,0	100,2	275,9	245,0	349,8	350,4
	1988	%	29,3	24,5	31,2	31,6	29,2	27,7	30,3	28,4	34,1	33,0	29,1	28,2	29,8	28,3	32,8	32,3	29,2	28,0
	V	%	892,5	78,0	129,5	116,3	213,0	155,8	728,1	67,9	122,4	114,7	198,1	223,0	1418,5	145,9	251,8	231,0	411,0	378,7
GRÜNE	1992	1000	178,3	29,4	65,6	44,4	27,8	9,2	209,0	32,7	75,8	47,4	35,9	17,4	385,3	62,2	141,1	91,9	63,5	26,7
	1988	%	8,1	14,5	14,7	11,5	4,8	1,8	9,2	18,5	18,8	12,8	6,1	2,4	8,7	16,3	16,7	12,1	5,3	2,1
	V	%	158,8	32,1	85,4	29,8	22,3	9,8	187,2	35,5	85,5	29,8	24,2	12,2	326,0	67,5	130,9	59,4	46,4	21,8
FDP/DVP	1992	1000	17,4	2,7	0,2	14,8	5,3	0,4	41,8	10,1	17,8	11,7	11,7	5,2	59,3	5,3	10,2	32,5	17,1	4,9
	1988	%-P.3)	0,8	2,2	-2,3	2,8	1,1	-0,1	1,8	2,1	0,9	3,8	2,2	0,8	1,3	2,1	-0,7	3,3	1,8	0,3
	V	%	112,1	9,1	18,5	23,5	38,3	22,7	121,0	8,5	19,2	23,4	37,8	32,1	233,1	17,8	37,7	48,8	76,1	54,8
Sonstige	1992	1000	118,9	18,4	30,7	18,0	27,9	24,0	128,6	18,4	28,7	19,9	31,2	28,3	245,6	38,8	59,3	37,9	59,1	52,4
	1988	%	5,5	9,0	6,9	4,8	4,6	4,8	5,8	10,4	7,2	5,4	5,3	3,9	5,5	9,7	7,0	5,0	4,9	4,2
	V	%	112,3	21,8	21,9	14,5	27,8	28,8	71,3	11,4	14,3	8,3	18,9	18,4	183,8	33,1	36,2	22,8	46,5	45,1
	V	%	5,3	8,4	5,7	4,3	4,4	5,4	3,1	5,3	3,9	2,5	3,1	2,5	4,2	8,9	4,8	3,4	3,7	3,7
	V	%-P.3)	8,7	-3,4	8,8	3,5	0,3	-2,8	55,3	7,1	14,4	11,8	12,3	10,0	62,0	3,8	23,1	15,2	12,8	7,3
	V	%-P.3)	0,2	0,7	1,2	0,4	0,2	-0,8	2,4	5,1	3,2	2,9	2,2	1,4	1,3	2,7	2,2	1,6	1,2	0,5

1) Ohne Briefwähler. - 2) Ohne Stimmen der Briefwähler. - 3) Prozentpunkte. - 4) AFP, LIGA, CM, DKP, Dr.Liga, GRAUE, NPD, NO, ÖDP, PBC, Einzelbewerber. - 5) LIGA, DKP, ZENTRUM, FAP, NPD, ÖDP, Petitionen, Einzelbewerber.

Anhang

GESETZBLATT

FÜR BADEN-WÜRTTEMBERG

1983

Ausgegeben Stuttgart, Freitag, 23. September 1983

Nr. 17

Tag	INHALT	Seite
6. 9. 83	Bekanntmachung der Neufassung des Landtagswahlgesetzes	509
29. 8. 83	Verordnung des Ministeriums für Wirtschaft, Mittelstand und Verkehr, des Innenministeriums und des Ministeriums für Arbeit, Gesundheit und Sozialordnung über Zuständigkeiten nach den Vorschriften über die Beförderung gefährlicher Güter (Gefahrgutzuständigkeitsverordnung – GGZuVO)	566
29. 8. 83	Verordnung des Ministeriums für Wirtschaft, Mittelstand und Verkehr über die Schifffahrt auf den zur Schifffahrt bestimmten Nebengewässern des Rheins	567
7. 9. 83	Verordnung des Innenministeriums zur Durchführung des Landtagswahlgesetzes (Landeswahlordnung – LWO)	526
15. 8. 83	Verordnung des Regierungspräsidiums Stuttgart als höhere Naturschutzbehörde über das Naturschutzgebiet »Birkenweiher mit Ober- und Unterholzweiher«	568
	Verkündung im Amtsblatt »Kultus und Unterricht«	570

Bekanntmachung der Neufassung des Landtagswahlgesetzes

Vom 6. September 1983

Auf Grund von Artikel 5 des Gesetzes zur Änderung des Landtagswahlgesetzes und des Volksabstimmungsgesetzes vom 11. April 1983 (GBl. S. 161) und Artikel 6 Abs. 3 des Gesetzes über die Landtagswahlen (Landtagswahlgesetz – LWG) in der Fassung vom 10. November 1975 (GBl. S. 802) wird nachstehend der ab 1. September 1983 geltende Wortlaut des Landtagswahlgesetzes, zuletzt bekanntgemacht in der Fassung vom 10. November 1975 (GBl. S. 802), in der sich aus

1. der Bekanntmachung der Neufassung der Anlage zu Artikel 6 Abs. 1 Satz 2 des Landtagswahlgesetzes (Wahlkreiseinteilung) vom 24. September 1979 (GBl. S. 437) und
2. Artikel 1 des Gesetzes zur Änderung des Landtagswahlgesetzes und des Volksabstimmungsgesetzes vom 11. April 1983 (GBl. S. 161, berichtigt S. 207)

ergebenden Fassung bekanntgemacht.

STUTT GART, den 6. September 1983 *Innenministerium*
DR. HERZOG

Gesetz über die Landtagswahlen (Landtagswahlgesetz – LWG) in der Fassung vom 6. September 1983

INHALTSÜBERSICHT

1. Abschnitt: Wahlsystem	§§
Zahl der Abgeordneten und Art der Wahl	1
Verteilung der Abgeordnetensitze	2
Verbot der Verbindung von Wahlvorschlägen	3
2. Abschnitt: Gliederung des Wahlgebiets	
Wahlgebiet	4
Wahlkreise	5
Wahlbezirke	6
3. Abschnitt: Wahlrecht und Wählbarkeit	
Wahlrecht	7
Ausübung des Wahlrechts	8
Wählbarkeit	9
4. Abschnitt: Wahlorgane	
Gliederung der Wahlorgane	10
Landeswahlleiter und Landeswahlausschuß	11
Kreiswahlleiter und Kreiswahlausschüsse	12
Wahlvorsteher und Wahlvorstände	13
Wahlvorsteher und Briefwahlvorstände	14
Mitgliedschaft in Wahlorganen	15
Tätigkeit der Wahlausschüsse und Wahlvorstände	16
Ehrenämter	17
Amtsdauer und Beschlußfähigkeit der Wahlausschüsse und Wahlvorstände	18

5. Abschnitt: Vorbereitung der Wahl	§§
Wahltag	19
Mitwirkung der Landkreise und Gemeinden	20
Wählerverzeichnisse	21
Wahlscheine	22
Wahlräume und deren Ausstattung	23
6. Abschnitt: Wahlvorschläge	
Aufstellung von Wahlbewerbern und Unterzeichnung der Wahlvorschläge	24
Inhalt der Wahlvorschläge	25
Einreichung der Wahlvorschläge	26
Vertrauensleute	27
Zurücknahme und Änderung von Wahlvorschlägen	28
Beseitigung von Mängeln der Wahlvorschläge	29
Zulassung der Wahlvorschläge	30
Rechtsmittel	31
Bekanntmachung der Wahlvorschläge	32
7. Abschnitt: Wahlhandlung	
Wahlzeit	33
Öffentlichkeit der Wahlhandlung	34
Unzulässige Wahlpropaganda, unzulässige Veröffentlichung von Wählerbefragungen	35
Wahrung des Wahlgeheimnisses	36
Stimmzettel, Wahlumschläge	37
Stimmabgabe	38
8. Abschnitt: Feststellung und Bekanntgabe des Wahlergebnisses	
Öffentlichkeit der Ergebnisfeststellung	39
Feststellung des Wahlergebnisses im Wahlbezirk	40
Feststellung des Briefwahlergebnisses	41
Ungültige Stimmen, Zurückweisung von Wahlbriefen	42
Feststellung des Wahlergebnisses im Wahlkreis	43
Feststellung des Wahlergebnisses im Land und Sitzverteilung	44
Bekanntmachung des Wahlergebnisses	45
Erwerb der Mitgliedschaft im Landtag	46
9. Abschnitt: Ausscheiden und Ersatz von Abgeordneten	
Mandatsnachfolge	47
Feststellung der Mandatsnachfolge	48
Folgen eines Parteiverbots	49
10. Abschnitt: Nachwahl und Wiederholungswahl	
Nachwahl	50
Wiederholungswahl	51
11. Abschnitt: Schlußbestimmungen	
Anfechtung	52
Ordnungswidrigkeiten	53
Wahlkosten	54
Wahlordnung	55
Ermächtigung zur Verkürzung von Fristen und Terminen bei Auflösung des Landtags	56
Fristen und Termine	57
Wahlstatistik	58
Inkrafttreten	59

1. ABSCHNITT

Wahlssystem

§ 1

Zahl der Abgeordneten und Art der Wahl

(1) Der Landtag setzt sich aus mindestens 120 Abgeordneten zusammen, die in 70 Wahlkreisen nach

Wahlvorschlägen von Parteien oder von Wahlberechtigten für Einzelbewerber gewählt werden.

(2) Parteien können in jedem Wahlkreis einen Bewerber und einen Ersatzbewerber vorschlagen. Ein Einzelbewerber kann nur in einem Wahlkreis vorgeschlagen werden.

(3) Jeder Wähler hat eine Stimme. Die Summe der Stimmzahlen der Bewerber einer Partei in den Wahlkreisen ergibt die Gesamtstimmzahl der Partei im Land.

§ 2

Verteilung der Abgeordnetensitze

(1) 120 Abgeordnetensitze werden auf die Parteien im Verhältnis ihrer Gesamtstimmzahlen im Land nach dem d'Hondtschen Höchstzahlverfahren verteilt. Parteien, die weniger als 5 vom Hundert der im Land abgegebenen gültigen Stimmen erreicht haben, werden hierbei nicht berücksichtigt. Haben Parteien mit einem geringeren Stimmenanteil als 5 vom Hundert oder Einzelbewerber Sitze nach Absatz 3 Satz 1 erlangt, so werden entsprechend weniger Sitze verteilt.

(2) Die jeder Partei im Land zustehenden Sitze werden auf die Regierungsbezirke im Verhältnis der von ihr dort erreichten Stimmzahlen nach dem d'Hondtschen Höchstzahlverfahren verteilt.

(3) In jedem Wahlkreis ist der Bewerber gewählt, der die meisten Stimmen erreicht hat. Stehen einer Partei nach Absatz 2 in einem Regierungsbezirk mehr Sitze zu, als ihre Bewerber dort erlangt haben, so werden die weiteren Sitze ihren nicht nach Satz 1 gewählten Bewerbern in diesem Regierungsbezirk in der Reihenfolge der Höhe ihrer Stimmzahlen in den Wahlkreisen zugeteilt.

(4) Erlangt eine Partei in einem Regierungsbezirk nach Absatz 3 Satz 1 mehr Sitze, als ihr dort nach Absatz 2 zustehen, so erhöht sich die Zahl der auf den Regierungsbezirk insgesamt entfallenden Sitze um so viele, als erforderlich sind, um unter Einbeziehung der Mehrsitze die Sitzverteilung im Regierungsbezirk im Verhältnis der von den Parteien dort erreichten Stimmzahlen nach dem d'Hondtschen Höchstzahlverfahren zu gewährleisten; die Zahl der Abgeordneten erhöht sich über 120 hinaus entsprechend. Bei gleicher Höchstzahl fällt der letzte Sitz an die Partei, die Mehrsitze erlangt hat. Für die Zuteilung der weiteren Sitze gilt Absatz 3 Satz 2 entsprechend.

(5) Stehen einer Partei in einem Regierungsbezirk nach Absatz 2 oder nach Absatz 4 mehr Sitze zu, als sie dort Bewerber hat, so werden die weiteren Sitze den Ersatzbewerbern im Regierungsbezirk in der Reihenfolge der Höhe der Stimmzahlen der Bewerber in den Wahlkreisen zugeteilt.

(6) Bei gleichen Stimmenzahlen entscheidet im Fall des Absatzes 3 Satz 1 das vom Kreiswahlleiter, in den übrigen Fällen und bei gleichen Höchstzahlen das vom Landeswahlleiter zu ziehende Los. Absatz 4 Satz 2 bleibt unberührt.

(7) Sitze, die nach den vorstehenden Bestimmungen nicht verteilt werden können, bleiben auch dann unbesetzt, wenn dadurch die Zahl der Abgeordneten 120 nicht erreicht.

§ 3

Verbot der Verbindung von Wahlvorschlägen

Die Verbindung von Wahlvorschlägen mehrerer Parteien und die Aufstellung gemeinsamer Wahlvorschläge ist nicht zulässig.

2. ABSCHNITT

Gliederung des Wahlgebiets

§ 4

Wahlgebiet

Wahlgebiet ist das Land. Es gliedert sich in Wahlkreise und Wahlbezirke.

§ 5

Wahlkreise

(1) Das Wahlgebiet wird in die Wahlkreise 1 bis 70 eingeteilt. Die Wahlkreise ergeben sich aus der Anlage zu diesem Gesetz.

(2) Werden Grenzen von Gemeinden oder Landkreisen geändert, so ändern sich entsprechend die Grenzen der betroffenen Wahlkreise. Bei der Neubildung einer Gemeinde aus Gemeinden oder Teilen von Gemeinden eines Landkreises, die zu verschiedenen Wahlkreisen gehören, fällt die neue Gemeinde dem nach der Einwohnerzahl kleineren Wahlkreis zu. Sätze 1 und 2 gelten nicht für Grenzänderungen, die später als sechs Monate vor dem Wahltag rechtswirksam werden.

(3) Das Innenministerium wird ermächtigt, die Anlage zu diesem Gesetz erneut ganz oder teilweise bekanntzumachen, wenn sich Wahlkreise nach Absatz 2 ändern oder wenn die Beschreibung des Gebiets eines Wahlkreises oder der Name eines Wahlkreises sonst unrichtig geworden ist.

§ 6

Wahlbezirke

Jede Gemeinde bildet mindestens einen Wahlbezirk; in größeren Gemeinden sind mehrere Wahlbezirke zu bilden. Das Nähere über die Bildung der Wahlbezirke und ihre öffentliche Bekanntmachung bestimmt die Wahlordnung. Sie kann auch Bestimmungen über die Einrichtung von Sonderwahlbezir-

ken treffen, in denen nur mit Wahlschein gewählt werden kann.

3. ABSCHNITT

Wahlrecht und Wählbarkeit

§ 7

Wahlrecht

(1) Wahlberechtigt sind alle Deutschen im Sinne von Artikel 116 Abs.1 des Grundgesetzes, die am Wahltag

1. das 18. Lebensjahr vollendet haben,
2. seit mindestens drei Monaten in Baden-Württemberg ihre Wohnung, bei mehreren Wohnungen ihre Hauptwohnung haben oder sich sonst gewöhnlich aufhalten und
3. nicht vom Wahlrecht ausgeschlossen sind (Absatz 2).

Bei der Berechnung der Dreimonatsfrist nach Satz 1 Nr.2 ist der Tag der Wohnungs- oder Aufenthaltnahme in die Frist einzubeziehen.

(2) Ausgeschlossen vom Wahlrecht ist,

1. wer infolge Richterspruchs das Wahlrecht nicht besitzt,
2. wer entmündigt ist oder wegen geistigen Gebrechens unter Pflegschaft steht, wenn er nicht durch eine Bescheinigung des Vormundschaftsgerichts nachweist, daß die Pflegschaft mit seiner Einwilligung angeordnet ist.

§ 8

Ausübung des Wahlrechts

(1) Ein Wahlberechtigter kann sein Wahlrecht nur ausüben, wenn er in ein Wählerverzeichnis (§ 21) eingetragen ist oder einen Wahlschein (§ 22) hat.

(2) Wer in ein Wählerverzeichnis eingetragen ist, kann durch persönliche Stimmabgabe in dem Wahlbezirk wählen, in dessen Wählerverzeichnis er geführt wird. Wer einen Wahlschein hat, kann innerhalb des Wahlkreises, in dem der Wahlschein ausgestellt ist, entweder

1. durch persönliche Stimmabgabe in einem beliebigen Wahlbezirk dieses Wahlkreises oder
 2. durch Briefwahl
- wählen.

§ 9

Wählbarkeit

(1) Wählbar ist jeder Wahlberechtigte.

(2) Von der Wählbarkeit ist ausgeschlossen, wer infolge Richterspruchs die Wählbarkeit oder die Fähigkeit zur Bekleidung öffentlicher Ämter nicht besitzt.

4. ABSCHNITT

Wahlorgane

§ 10

Gliederung der Wahlorgane

- (1) Wahlorgane sind
der Landeswahlleiter und der Landeswahlausschuß
für das gesamte Wahlgebiet,
ein Kreiswahlleiter und ein Kreiswahlausschuß für
jeden Wahlkreis,
ein Wahlvorsteher und ein Wahlvorstand für jeden
Wahlbezirk,
mindestens ein Wahlvorsteher und ein Wahlvor-
stand für die Briefwahl (Briefwahlvorstand) für jeden
Wahlkreis.
- (2) Der Kreiswahlleiter kann anordnen, daß Brief-
wahlvorstände statt für den Wahlkreis für einzelne
oder mehrere Gemeinden einzusetzen sind.
- (3) Wieviel Briefwahlvorstände einzusetzen sind, be-
stimmt der Kreiswahlleiter.
- (4) Das Nähere über die Einsetzung der Briefwahl-
vorstände bestimmt die Wahlordnung.

§ 11

Landeswahlleiter und Landeswahlausschuß

- (1) Der Landeswahlleiter und der Landeswahlaus-
schuß haben ihren Sitz in Stuttgart.
- (2) Der Landeswahlleiter und sein Stellvertreter wer-
den vom Innenministerium berufen.
- (3) Der Landeswahlausschuß besteht aus dem Lan-
deswahlleiter als Vorsitzendem und vier bis zehn
vom Innenministerium zu berufenden Beisitzern.
Die Zahl der Beisitzer bestimmt das Innenministe-
rium. Für jeden Beisitzer ist ein Stellvertreter zu be-
rufen. Bei der Berufung der Beisitzer sollen die im
Land bestehenden Parteien angemessen berück-
sichtigt werden.
- (4) Das Innenministerium macht die Berufung des
Landeswahlleiters und seines Stellvertreters und die
Bestellung des Landeswahlausschusses im Staatsan-
zeiger für Baden-Württemberg bekannt. Es stellt die
erforderlichen Hilfskräfte und Hilfsmittel zur Verfü-
gung.

§ 12

Kreiswahlleiter und Kreiswahlausschüsse

- (1) Der Sitz der Kreiswahlleiter und der Kreiswahl-
ausschüsse wird vom Innenministerium bestimmt.
- (2) Die Kreiswahlleiter und ihre Stellvertreter wer-
den vom Innenministerium berufen.

(3) Die Kreiswahlausschüsse bestehen aus dem
Kreiswahlleiter als Vorsitzendem und vier bis sieben
vom Kreiswahlleiter zu berufenden Beisitzern. Die
Zahl der Beisitzer bestimmt der Kreiswahlleiter. Für
jeden Beisitzer ist ein Stellvertreter zu berufen. Bei
der Berufung der Beisitzer sollen die im Wahlkreis
bestehenden Parteien angemessen berücksichtigt
werden. Besteht der Wahlkreis aus mehreren Land-
kreisen, Stadtkreisen oder Teilen von solchen, so sol-
len die einzelnen Gebiete, aus denen sich der Wahl-
kreis zusammensetzt, nach Möglichkeit berücksich-
tigt werden.

(4) Das Innenministerium macht die Berufung der
Kreiswahlleiter und ihrer Stellvertreter im Staatsan-
zeiger für Baden-Württemberg, die Kreiswahlleiter
machen die Bestellung des Kreiswahlausschusses
wie die amtlichen Veröffentlichungen der Stadt-
oder Landkreise im Wahlkreis bekannt. Die Land-
kreise und Stadtkreise sind verpflichtet, die erforder-
lichen Hilfskräfte und Hilfsmittel zur Verfügung zu
stellen.

§ 13

Wahlvorsteher und Wahlvorstände

- (1) Die Wahlvorsteher und ihre Stellvertreter werden
vom Bürgermeister berufen.
- (2) Die Wahlvorstände bestehen aus dem Wahlvor-
steher als Vorsitzendem, seinem Stellvertreter und
weiteren drei bis sechs vom Bürgermeister zu beru-
fenden Wahlberechtigten als Beisitzern. Die in der
Gemeinde bestehenden Parteien sollen angemessen
berücksichtigt werden.
- (3) Die Gemeinden sind verpflichtet, die erforderli-
chen Hilfskräfte und Hilfsmittel zur Verfügung zu
stellen.

§ 14

Wahlvorsteher und Briefwahlvorstände

- (1) Die Briefwahlvorstände haben ihren Sitz am Sitz
des Kreiswahlleiters, wenn dieser nichts anderes be-
stimmt.
- (2) Die Wahlvorsteher für die Briefwahl, ihre Stell-
vertreter und die weiteren Beisitzer des Briefwahl-
vorstandes werden, wenn nach § 10 Abs.2 für eine
einzelne Gemeinde ein oder mehrere Briefwahlvor-
stände einzusetzen sind, vom Bürgermeister dieser
Gemeinde, im übrigen vom Kreiswahlleiter berufen.
- (3) Für die Zusammensetzung der Briefwahlvorstän-
de gilt § 13 Abs.2 entsprechend.
- (4) Sind nach § 10 Abs.2 für einzelne oder für mehre-
re Gemeinden Briefwahlvorstände eingesetzt, sind
die Gemeinden, im übrigen die Landkreise ver-
pflichtet, die erforderlichen Hilfskräfte und Hilfsmit-
tel zur Verfügung zu stellen.

§ 15

Mitgliedschaft in Wahlorganen

(1) Zu Mitgliedern der Wahlausschüsse und Wahlvorstände dürfen nur Wahlberechtigte berufen werden. Sie sollen in dem Gebiet wahlberechtigt sein, für das der Wahlausschuß oder Wahlvorstand bestellt wird.

(2) Niemand darf in mehr als einem Wahlorgan Mitglied sein. Wahlbewerber und Vertrauensleute für Wahlvorschläge dürfen nicht zu Mitgliedern eines Wahlorgans berufen werden.

§ 16

Tätigkeit der Wahlausschüsse und Wahlvorstände

(1) Die Wahlausschüsse und Wahlvorstände verhandeln und entscheiden in öffentlicher Sitzung. Bei den Abstimmungen entscheidet Stimmenmehrheit; bei Stimmengleichheit gibt die Stimme des Vorsitzenden den Ausschlag.

(2) Das Nähere über die öffentliche Bekanntmachung der Sitzungen der Wahlausschüsse und Wahlvorstände sowie über deren Verfahren bestimmt die Wahlordnung.

§ 17

Ehrenämter

(1) Die Beisitzer der Wahlausschüsse und die Mitglieder der Wahlvorstände üben ihre Tätigkeit ehrenamtlich aus. Zur Übernahme dieses Ehrenamtes ist jeder Wahlberechtigte verpflichtet. Das Ehrenamt darf nur aus wichtigem Grund abgelehnt werden. Das Nähere hierüber sowie über die reisekostenrechtliche Entschädigung und die Gewährung eines Zehrgeldes bestimmt die Wahlordnung.

(2) Den Beisitzern der Wahlausschüsse und den Mitgliedern der Wahlvorstände kann Ersatz für Sachschäden, die sie bei Ausübung ihres Ehrenamtes erlitten haben, nach den für Ehrenbeamte geltenden Bestimmungen gewährt werden; ein zugleich erlittener Körperschaden schließt eine Ersatzleistung nicht aus.

§ 18

Amts-dauer und Beschlußfähigkeit der Wahlausschüsse und Wahlvorstände

(1) Die Wahlausschüsse bestehen auch nach der Hauptwahl fort, längstens bis zum Ablauf der Wahlperiode.

(2) Mitglieder der Wahlausschüsse und der Wahlvorstände können aus wichtigem Grund entpflichtet oder ersetzt werden.

(3) Die Wahlausschüsse sind ohne Rücksicht auf die Zahl der erschienenen Beisitzer beschlußfähig.

(4) Die Wahlvorstände sind beschlußfähig

während der Wahlhandlung, wenn mindestens drei Mitglieder,

bei der Feststellung des Wahlergebnisses, wenn mindestens fünf Mitglieder,

darunter jeweils der Wahlvorsteher und der von ihm aus den Beisitzern bestellte Schriftführer oder ihre Stellvertreter,

anwesend sind. Fehlende Beisitzer sind vom Wahlvorsteher durch Wahlberechtigte zu ersetzen, wenn dies zur Herstellung der Beschlußfähigkeit des Wahlvorstandes erforderlich ist.

5. ABSCHNITT

Vorbereitung der Wahl

§ 19

Wahltag

Die Regierung bestimmt den Wahltag und gibt ihn im Staatsanzeiger für Baden-Württemberg bekannt. Der Wahltag ist auf einen Sonntag festzusetzen.

§ 20

Mitwirkung der Landkreise und Gemeinden

Die Landkreise und Gemeinden sind zur Mitwirkung bei der Vorbereitung und Durchführung der Wahl nach Maßgabe der gesetzlichen Vorschriften verpflichtet. Das Innenministerium kann den Landkreisen und Gemeinden Weisungen erteilen.

§ 21

Wählerverzeichnisse

(1) Die Aufstellung der Wählerverzeichnisse obliegt den Gemeinden. Sie führen für jeden Wahlbezirk ein Wählerverzeichnis.

(2) In die Wählerverzeichnisse einer Gemeinde sind alle Personen einzutragen, die voraussichtlich am Wahltag das Wahlrecht und in der Gemeinde ihre Wohnung, bei mehreren Wohnungen ihre Hauptwohnung haben oder sich dort sonst gewöhnlich aufhalten.

(3) Das Wählerverzeichnis ist an den Werktagen vom 20. bis zum 16. Tag vor der Wahl öffentlich auszuzeigen.

(4) Jeder Wahlberechtigte, der ein Wählerverzeichnis für unrichtig oder unvollständig hält, kann innerhalb der Auslegungsfrist beim Bürgermeister Einspruch einlegen. Über den Einspruch entscheidet der Bürgermeister. Gegen seine Entscheidung kann binnen zwei Tagen nach ihrer Zustellung Beschwerde an den Kreiswahlleiter erhoben werden. Der Kreiswahlleiter entscheidet spätestens am vierten Tag vor der Wahl über die Beschwerde.

(5) Das Nähere über die Aufstellung, die Berichtigung und den Abschluß der Wählerverzeichnisse, über deren öffentliche Auslegung sowie über das Einspruchs- und Beschwerdeverfahren bestimmt die Wahlordnung.

§ 22

Wahlscheine

(1) Ein Wahlberechtigter, der verhindert ist, in dem Wahlbezirk zu wählen, in dessen Wählerverzeichnis er eingetragen ist, oder der aus einem von ihm nicht zu vertretenden Grund in das Wählerverzeichnis nicht eingetragen ist, erhält auf Antrag einen Wahlschein.

(2) Bei Versagung eines Wahlscheines gilt § 21 Abs.4 Sätze 2 bis 4 entsprechend.

(3) Das Nähere über die Voraussetzungen für die Erteilung und Ausgabe der Wahlscheine und Briefwahlunterlagen sowie über das Einspruchs- und Beschwerdeverfahren bestimmt die Wahlordnung. Sie kann für besondere Fälle zulassen, daß Wahlscheine von Amts wegen erteilt werden.

§ 23

Wahlräume und deren Ausstattung

(1) Die Gemeinden haben für die Bereitstellung und Ausstattung der Wahlräume zu sorgen und das erforderliche Bedienungspersonal zu stellen.

(2) Das Nähere über die Ausstattung der Wahlräume und die Beschaffung der Stimmzettel und Wahlumschläge bestimmt die Wahlordnung.

6. ABSCHNITT

Wahlvorschläge

§ 24

Aufstellung von Wahlbewerbern und Unterzeichnung der Wahlvorschläge

(1) Parteien müssen ihre Bewerber in einer Versammlung ihrer wahlberechtigten Mitglieder im Wahlkreis (Mitgliederversammlung) oder in einer Versammlung der von diesen nicht früher als 18 Monate vor Ablauf der Wahlperiode aus ihrer Mitte gewählten Vertreter (Vertreterversammlung) in den letzten 15 Monaten vor Ablauf der Wahlperiode in geheimer Wahl aufstellen. In Stadtkreisen, die mehrere ganze Wahlkreise umfassen, können die Bewerber für diese Wahlkreise in einer gemeinsamen Mitglieder- oder Vertreterversammlung aufgestellt werden.

(2) Wahlvorschläge von Parteien müssen von dem Vorstand des Landesverbandes oder, wenn Landesverbände nicht bestehen, von den Vorständen der nächstniedrigen Gebietsverbände (§ 7 Abs.2 des

Parteiengesetzes), in deren Bereich der Wahlkreis liegt, unterzeichnet sein. Parteien, die während der letzten Wahlperiode im Landtag nicht vertreten waren, bedürfen für ihre Wahlvorschläge außerdem der Unterschriften von mindestens 150 Wahlberechtigten des Wahlkreises. Wahlvorschläge für Einzelbewerber müssen von mindestens 150 Wahlberechtigten des Wahlkreises unterzeichnet sein. Die Unterschriften müssen jeweils persönlich und handschriftlich geleistet werden. Die Wahlberechtigung der Unterzeichner ist in den Fällen der Sätze 2 und 3 bei Einreichung des Wahlvorschlags, spätestens bis zum Ablauf der Einreichungsfrist, nachzuweisen.

(3) Die einen Wahlvorschlag unterzeichnenden Wahlberechtigten können nicht zugleich andere Wahlvorschläge unterzeichnen.

(4) Parteien müssen nachweisen, daß sie ihre Bewerber nach den Vorschriften des Absatzes 1 und satzungsgemäß aufgestellt haben. In einen Wahlvorschlag dürfen nur Bewerber aufgenommen werden, die hierzu schriftlich ihre Zustimmung erteilt haben. Die Zustimmung ist unwiderruflich.

(5) Das Nähere über die Unterzeichnung der Wahlvorschläge und über den Nachweis der ordnungsmäßigen Aufstellung der Bewerber bestimmt die Wahlordnung.

§ 25

Inhalt der Wahlvorschläge

(1) Bewerber und Ersatzbewerber einer Partei können höchstens in zwei Wahlkreisen vorgeschlagen werden. Niemand darf in einem Wahlkreis in verschiedenen Wahlvorschlägen vorgeschlagen werden.

(2) Das Nähere über Form und Inhalt der Wahlvorschläge bestimmt die Wahlordnung. Sie kann für Wahlvorschläge für Einzelbewerber vorschreiben, daß sie ein Kennwort enthalten müssen.

§ 26

Einreichung der Wahlvorschläge

(1) Wahlvorschläge müssen spätestens am 45.Tag vor der Wahl bis 18 Uhr beim zuständigen Kreiswahlleiter schriftlich eingereicht werden.

(2) Das Nähere über die einzureichenden Nachweise und deren Form und Inhalt sowie über die Zuständigkeit für die Ausstellung von Wahlrechtsbescheinigungen und Wählbarkeitsbescheinigungen bestimmt die Wahlordnung.

§ 27

Vertrauensleute

(1) In jedem Wahlvorschlag sollen zwei Vertrauensleute bezeichnet werden. Sind keine Vertrauensleute

te benannt, gelten die beiden ersten Unterzeichner des Wahlvorschlags als Vertrauensleute.

(2) Soweit in diesem Gesetz nichts anderes bestimmt ist, sind nur die Vertrauensleute, jeder für sich, berechtigt, verbindliche Erklärungen zum Wahlvorschlag abzugeben und Erklärungen von Wahlorganen entgegenzunehmen.

(3) Die Vertrauensleute können durch schriftliche Erklärung der Mehrheit der Unterzeichner des Wahlvorschlags an den Kreiswahlleiter abberufen und durch andere ersetzt werden.

§ 28

Zurücknahme und Änderung von Wahlvorschlägen

(1) Ein Wahlvorschlag kann bis zum Ablauf der Einreichungsfrist durch gemeinsame schriftliche Erklärung der Vertrauensleute zurückgenommen oder geändert werden. Die Vorschriften über die Aufstellung der Bewerber, die Unterzeichnung des Wahlvorschlags und die Beibringung von weiteren Unterschriften bleiben unberührt.

(2) Nach Ablauf der Einreichungsfrist gilt Absatz 1 Satz 1 entsprechend mit der Maßgabe, daß eine Zurücknahme oder Änderung nur bis zur Entscheidung über die Zulassung des Wahlvorschlags zulässig ist, eine Änderung ferner nur dann, wenn der Bewerber oder Ersatzbewerber gestorben ist oder die Wählbarkeit verloren hat. Das Verfahren nach § 24 braucht bei einer solchen Änderung nicht eingehalten zu werden; der Unterschriften nach § 24 Abs. 2 bedarf es nicht.

§ 29

Beseitigung von Mängeln der Wahlvorschläge

(1) Der Kreiswahlleiter hat die Wahlvorschläge unverzüglich nach Eingang zu prüfen. Stellt er bei einem Wahlvorschlag Mängel fest, so benachrichtigt er sofort die Vertrauensleute und fordert sie auf, behebbare Mängel rechtzeitig zu beseitigen.

(2) Nach Ablauf der Einreichungsfrist können nur noch Mängel an sich gültiger Wahlvorschläge behoben werden. Ein Wahlvorschlag ist nicht gültig, wenn

1. die Form oder Frist des § 26 Abs. 1 nicht gewahrt ist,
2. die nach § 24 Abs. 2 erforderlichen gültigen Unterschriften mit dem Nachweis der Wahlberechtigung der Unterzeichner fehlen, es sei denn, der Nachweis kann infolge von Umständen, die der Wahlvorschlagsberechtigte nicht zu vertreten hat, nicht rechtzeitig erbracht werden,
3. bei dem Wahlvorschlag einer Partei die Parteibezeichnung fehlt oder die Nachweise des § 24 Abs. 4 nicht erbracht sind.

Ist der Bewerber oder Ersatzbewerber so mangelhaft bezeichnet, daß seine Person nicht feststeht, ist der Wahlvorschlag für diesen Bewerber oder Ersatzbewerber ungültig.

(3) Nach der Entscheidung über die Zulassung des Wahlvorschlags (§ 30 Abs. 1) können Mängel nicht mehr behoben werden.

§ 30

Zulassung der Wahlvorschläge

(1) Der Kreiswahlausschuß entscheidet am 40. Tag vor der Wahl über die Zulassung der Wahlvorschläge.

(2) Der Kreiswahlausschuß hat Wahlvorschläge zurückzuweisen, die verspätet eingegangen sind oder den Vorschriften dieses Gesetzes oder der auf Grund dieses Gesetzes erlassenen Wahlordnung nicht entsprechen. Beziehen sich die Beanstandungen nur auf einzelne Bewerber, so sind diese zu streichen. Wird auf einem Wahlvorschlag der Bewerber gestrichen und ist ein Ersatzbewerber benannt, so tritt der Ersatzbewerber an die Stelle des Bewerbers.

(3) Die Prüfungspflicht des Kreiswahlausschusses erstreckt sich nur auf die Wahlvorschläge und die zu ihnen zu erbringenden Nachweise. Tatsachen, die dem Kreiswahlausschuß zuverlässig bekannt oder die offenkundig sind, können jedoch von ihm berücksichtigt werden. Das Nähere über die Prüfung und Zulassung der Wahlvorschläge bestimmt die Wahlordnung.

§ 31

Rechtsmittel

(1) Die Vertrauensleute können gegen Verfügungen der Kreiswahlleiter im Mängelbeseitigungsverfahren (§ 29) den Kreiswahlausschuß anrufen.

(2) Weist der Kreiswahlausschuß einen Wahlvorschlag ganz oder teilweise zurück, so kann bis 18 Uhr des dritten Tages nach der Verkündung der Entscheidung Beschwerde an den Landeswahlausschuß erhoben werden. Beschwerdeberechtigt sind die Vertrauensleute des zurückgewiesenen Wahlvorschlags, der Landeswahlleiter und der Kreiswahlleiter. Der Landeswahlleiter und der Kreiswahlleiter können auch gegen die Zulassung eines Wahlvorschlags Beschwerde erheben.

(3) Die Beschwerdeentscheidungen des Landeswahlausschusses müssen spätestens am 30. Tag vor der Wahl ergehen.

(4) Das Nähere über das Verfahren nach Absatz 1 und über das Beschwerdeverfahren nach Absatz 3 bestimmt die Wahlordnung.

§ 32

Bekanntmachung der Wahlvorschläge

(1) Der Kreiswahlleiter macht die zugelassenen Wahlvorschläge wie die amtlichen Veröffentlichungen der Stadt- oder Landkreise im Wahlkreis spätestens am 20. Tag vor der Wahl bekannt.

(2) Die Reihenfolge der Wahlvorschläge in den Bekanntmachungen der Kreiswahlleiter richtet sich bei den im Landtag vertretenen Parteien nach der Stimmenzahl dieser Parteien bei der letzten Landtagswahl. Im Anschluß hieran sind sonstige Parteien in der alphabetischen Reihenfolge ihrer ausgeschriebenen Parteinamen aufzuführen. Sodann folgen die übrigen Wahlvorschläge in der Reihenfolge ihres Eingangs beim Kreiswahlleiter. Die Wahlvorschläge sind in der angegebenen Reihenfolge fortlaufend zu nummerieren. Hat in einem Wahlkreis eine in anderen Wahlkreisen vertretene Partei keinen Wahlvorschlag eingereicht oder ist ihr Wahlvorschlag zurückgewiesen worden, so fällt die Nummer dieser Partei aus.

7. ABSCHNITT

Wahlhandlung

§ 33

Wahlzeit

Die Wahl im Wahlbezirk kann am Wahltag von 8 Uhr bis 18 Uhr ausgeübt werden. Die Wahlordnung kann für besondere Verhältnisse eine andere Festsetzung der Wahlzeit zulassen.

§ 34

Öffentlichkeit der Wahlhandlung

(1) Die Wahlhandlung ist öffentlich.

(2) Der Wahlvorstand hat für den geordneten Ablauf der Wahlhandlung zu sorgen. Er kann insbesondere Personen, welche die Ruhe oder Ordnung stören, nach vergeblicher Ermahnung aus dem Wahlraum und den Zugängen zum Wahlraum verweisen. Ist der Betroffene in das Wählerverzeichnis des Wahlbezirks eingetragen oder hat er einen Wahrschein, so ist ihm zuvor Gelegenheit zur Ausübung des Wahlrechts zu geben.

§ 35

Unzulässige Wahlpropaganda, unzulässige Veröffentlichung von Wählerbefragungen

(1) In dem Gebäude, in dem sich der Wahlraum befindet, ist jede Beeinflussung der Wähler durch Wort, Ton, Schrift oder Bild verboten.

(2) Die Veröffentlichung der Ergebnisse von Wählerbefragungen nach der Stimmabgabe über den Inhalt der Wahlentscheidung ist vor Ablauf der Wahlzeit unzulässig.

§ 36

Wahrung des Wahlheimnisses

Die zur Wahrung des Wahlheimnisses erforderlichen Vorkehrungen regelt die Wahlordnung. Der Wahlvorsteher hat die Einhaltung dieser Bestimmungen zu überwachen.

§ 37

Stimmzettel, Wahlumschläge

(1) Für die Wahl dürfen nur amtliche Stimmzettel in amtlich abgestempelten Wahlumschlägen verwendet werden. Stimmzettel und Wahlumschläge müssen innerhalb eines Wahlkreises in Form und Farbe einheitlich sein.

(2) Auf dem Stimmzettel erhält jeder im Wahlkreis zugelassene Wahlvorschlag eines von mehreren untereinander stehenden waagrechten Feldern. Jedes Feld enthält

1. die laufende Nummer des Wahlvorschlags,
2. den Namen, Beruf oder Stand und Wohnort und, soweit es zur Vermeidung von Zweifeln über die Person erforderlich ist, auch den Geburtstag und Geburtsort des aufgestellten Bewerbers und gegebenenfalls des Ersatzbewerbers,
3. bei Wahlvorschlägen von Parteien den Namen der Partei, gegebenenfalls unter Beifügung der geführten Kurzbezeichnung, bei anderen Wahlvorschlägen die Bezeichnung »Einzelbewerber«,
4. einen ausreichend großen Kreis für die Stimmabgabe (§ 38).

Die Wahlvorschläge sind in der in § 32 Abs.2 bestimmten Reihenfolge unter der ihnen hiernach zukommenden laufenden Nummer aufzuführen. Für ausgefallene Nummern sind keine Felder freizulassen.

(3) Die Wahlordnung kann weitere Bestimmungen über Form und Inhalt des Stimmzettels und über die Beschaffenheit der Wahlumschläge treffen.

(4) Das Innenministerium kann zulassen, daß anstelle von Stimmzetteln amtlich zugelassene Stimmzählgeräte verwendet werden.

§ 38

Stimmabgabe

(1) Wer seine Stimme im Wahlraum abgibt, erhält dort einen Stimmzettel und einen Wahlumschlag. Er

kann erforderlichenfalls weitere Stimmzettel und Wahlumschläge nachfordern.

(2) Der Wahlberechtigte kann seine Stimme nur persönlich abgeben. Ein Wahlberechtigter, der nicht lesen kann oder durch körperliche Gebrechen gehindert ist, seine Stimme allein abzugeben, kann sich der Hilfe einer Person seines Vertrauens bedienen.

(3) Der Wahlberechtigte übt sein Wahlrecht in der Weise aus, daß er auf dem Stimmzettel in einen der hinter den Wahlvorschlägen befindlichen Kreise ein Kreuz einsetzt oder durch eine andere Art der Kennzeichnung des Stimmzettels eindeutig zu erkennen gibt, für welchen Wahlvorschlag er sich entscheiden will. Der so gekennzeichnete Stimmzettel ist in den Wahlumschlag zu legen.

(4) Über Zweifelsfragen, die sich bei der Stimmabgabe im Wahlraum ergeben, entscheidet der Wahlvorstand.

(5) Bei der Briefwahl hat der Wähler dem auf dem Wahlbriefumschlag als Empfänger vorgesehenen Kreiswahlleiter oder Bürgermeister im Wahlbrief den verschlossenen Wahlumschlag, der den Stimmzettel enthält, sowie den Wahlschein so rechtzeitig zu übersenden, daß er dort spätestens am Wahltag bis 18 Uhr eingeht. Auf dem Wahlschein ist durch Unterschrift an Eides Statt zu versichern, daß der Wähler den Stimmzettel persönlich oder nach Absatz 2 Satz 2 gekennzeichnet hat.

(6) Im einzelnen wird der Vorgang der Stimmabgabe und die Ausübung der Briefwahl durch die Wahlordnung geregelt.

8. ABSCHNITT

Feststellung und Bekanntgabe des Wahlergebnisses

§ 39

Öffentlichkeit der Ergebnisfeststellung

Das Wahlergebnis ist in öffentlicher Sitzung zu ermitteln und festzustellen.

§ 40

Feststellung des Wahlergebnisses im Wahlbezirk

(1) Nach Beendigung der Wahlhandlung stellt der Wahlvorstand das Wahlergebnis im Wahlbezirk fest.

(2) Der Wahlvorstand entscheidet über die Gültigkeit der abgegebenen Stimmen und über sonstige bei der Feststellung des Wahlergebnisses sich ergebende Fragen.

(3) Das Nähere über die Feststellung der Wahlergebnisse, ihre Weitermeldung und Bekanntgabe bestimmt die Wahlordnung.

§ 41

Feststellung des Briefwahlergebnisses

(1) Der Briefwahlvorstand stellt nach Beendigung der Wahlhandlung das Wahlergebnis aus den ihm zugewiesenen Wahlbriefen fest.

(2) § 40 Abs. 2 und 3 gilt entsprechend.

§ 42

Ungültige Stimmen, Zurückweisung von Wahlbriefen

(1) Ungültig sind Stimmen, wenn der Stimmzettel

1. nicht in einem amtlichen Wahlumschlag abgegeben worden ist,
2. in einem Wahlumschlag abgegeben worden ist, der offensichtlich in einer das Wahlgeheimnis gefährdenden Weise von den übrigen abweicht oder einen deutlich fühlbaren Gegenstand enthält,
3. nicht amtlich hergestellt oder für einen anderen Wahlkreis gültig ist,
4. keine Kennzeichnung enthält,
5. den Willen des Wählers nicht zweifelsfrei erkennen läßt,
6. ganz durchgestrichen, durchgerissen oder durchgeschnitten ist,
7. eine Änderung, einen Vorbehalt oder einen beleidigenden oder auf die Person des Wählers hinweisenden Zusatz enthält oder wenn sich in dem Wahlumschlag sonst eine derartige Äußerung befindet.

(2) Leer abgegebene Wahlumschläge werden als ungültige Stimmen gewertet. Mehrere in einem Wahlumschlag abgegebene Stimmzettel gelten als eine gültige Stimme, wenn sie gleich gekennzeichnet sind oder nur einer von ihnen gekennzeichnet ist; bei inhaltlich verschiedener Kennzeichnung gelten sie als eine ungültige Stimme.

(3) Bei der Briefwahl sind Wahlbriefe zurückzuweisen, wenn

1. der Wahlbrief nicht rechtzeitig eingegangen ist,
2. dem Wahlbriefumschlag kein oder kein gültiger Wahlschein beiliegt,
3. dem Wahlbriefumschlag kein Wahlumschlag beiliegt,
4. weder der Wahlbriefumschlag noch der Wahlumschlag verschlossen ist,
5. der Wahlbriefumschlag mehrere Wahlumschläge, aber nicht die gleiche Anzahl gültiger und mit

der vorgeschriebenen Versicherung an Eides Statt versehener Wahlscheine enthält,

6. der Wähler oder die Person seines Vertrauens die vorgeschriebene Versicherung an Eides Statt auf dem Wahlschein nicht unterschrieben hat,
7. kein amtlicher Wahlumschlag benutzt worden ist,
8. ein Wahlumschlag benutzt worden ist, der offensichtlich in einer das Wahlgeheimnis gefährdenden Weise von den übrigen abweicht oder einen deutlich fühlbaren Gegenstand enthält.

Die Einsender zurückgewiesener Wahlbriefe werden nicht als Wähler gezählt; ihre Stimmen gelten als nicht abgegeben.

(4) Die Stimme eines Wählers, der an der Briefwahl teilgenommen hat, wird nicht dadurch ungültig, daß er vor dem oder am Wahltag stirbt, aus Baden-Württemberg verzieht oder sein Wahlrecht nach § 7 Abs. 2 verliert.

§ 43

Feststellung des Wahlergebnisses im Wahlkreis

(1) Der Kreiswahlausschuß stellt das Wahlergebnis im Wahlkreis fest. Er hat dabei die Feststellungen der Wahlvorstände und Briefwahlvorstände nachzuprüfen. Er kann fehlerhafte Entscheidungen abändern; zurückgewiesene Wahlbriefe kann er nicht zulassen.

(2) § 40 Abs. 3 gilt entsprechend.

§ 44

Feststellung des Wahlergebnisses im Land und Sitzverteilung

(1) Der Landeswahlausschuß ermittelt auf Grund der von den Kreiswahlausschüssen getroffenen Feststellungen das Ergebnis der Wahl im Land und stellt es fest. Zählfehler kann er berichtigen. Im übrigen kann er die Feststellungen nur ändern, wenn sie offenkundig unrichtig sind.

(2) Auf Grund des von ihm festgestellten Ergebnisses beschließt der Landeswahlausschuß über die Sitzverteilung und stellt die hiernach gewählten Bewerber fest (§ 2). Bewerber, die in zwei Wahlkreisen aufgestellt sind (§ 25 Abs. 1 Satz 1) und in jedem der beiden Wahlkreise einen Sitz erlangt haben, gelten in dem Wahlkreis als gewählt, in dem sie den Sitz mit der höchsten Stimmenzahl des Wahlkreises (§ 2 Abs. 3 Satz 1) erlangt haben. Trifft dies in beiden Wahlkreisen oder in keinem von beiden zu, so gelten sie in dem Wahlkreis als gewählt, in dem sie die höhere Stimmenzahl erreicht haben. Für den anderen Wahlkreis gilt in beiden Fällen § 47 Abs. 1 entsprechend.

§ 45

Bekanntmachung des Wahlergebnisses

Der Landeswahlleiter macht das vom Landeswahlausschuß festgestellte Ergebnis der Wahl im Land einschließlich der Sitzverteilung und der gewählten Bewerber im Staatsanzeiger für Baden-Württemberg bekannt. Er benachrichtigt die gewählten Bewerber von ihrer Wahl und fordert sie auf, binnen einer Woche schriftlich zu erklären, ob sie die Wahl annehmen.

§ 46

Erwerb der Mitgliedschaft im Landtag

(1) Die gewählten Bewerber erwerben die Mitgliedschaft im Landtag mit dem frist- und formgerechten Eingang der Annahmeerklärung auf die Benachrichtigung nach § 45 Satz 2 beim Landeswahlleiter. Geht bis zum Ablauf der in § 45 Satz 2 bestimmten Frist beim Landeswahlleiter keine oder keine formgerechte Erklärung ein, so gilt die Wahl zu diesem Zeitpunkt als angenommen. Eine Erklärung unter Vorbehalt gilt als Ablehnung. Annahme- und Ablehnungserklärungen können nicht widerrufen werden.

(2) Der Landeswahlleiter stellt den Bewerbern, die die Wahl angenommen haben oder bei denen die Wahl als angenommen gilt, eine Wahlurkunde aus.

9. ABSCHNITT

Ausscheiden und Ersatz von Abgeordneten

§ 47

Mandatsnachfolge

(1) Lehnt ein gewählter Bewerber die Annahme der Wahl ab, stirbt er vor der Annahme der Wahl, verliert er vor der Annahme der Wahl die Wählbarkeit oder scheidet ein Abgeordneter aus dem Landtag aus, so tritt der Ersatzbewerber (§ 1 Abs. 2 Satz 1) an seine Stelle. Ist kein Ersatzbewerber vorhanden, so finden die Vorschriften des § 2 Abs. 3 Satz 2 und des § 2 Abs. 5 mit der Maßgabe entsprechende Anwendung, daß gewählte Bewerber, die zugleich in einem zweiten Wahlkreis als Bewerber oder Ersatzbewerber aufgestellt waren, für die Mandatsnachfolge ausscheiden. Hinsichtlich der Parteizugehörigkeit des Bewerbers oder Abgeordneten ist entscheidend, für welche Partei er bei der Wahl aufgetreten ist.

- (2) Ein Abgeordneter scheidet aus dem Landtag aus
1. durch Tod,
 2. durch Mandatsverzicht (Artikel 41 Abs. 2 der Landesverfassung),

3. durch Verlust der Wählbarkeit (Artikel 41 Abs.3 der Landesverfassung),
4. durch Ungültigerklärung der Wahl oder der Sitz-zuteilung im Wahlprüfungsverfahren (§ 52),
5. durch Aberkennung des Mandats (Artikel 42 der Landesverfassung).

§ 48

Feststellung der Mandatsnachfolge

Die Feststellung, welcher Bewerber nach der Ablehnung eines gewählten Bewerbers oder dem Ausscheiden eines Abgeordneten nachrückt, trifft der Landeswahlleiter. In den Fällen des § 47 Abs.2 kann er diese Feststellung erst treffen, nachdem ihm das Ausscheiden des Abgeordneten vom Präsidenten des Landtags schriftlich mitgeteilt worden ist.

§ 49

Folgen eines Parteiverbots

Wird eine Partei oder eine Teilorganisation einer Partei durch das Bundesverfassungsgericht gemäß Artikel 21 Abs.2 des Grundgesetzes für verfassungswidrig erklärt, so verlieren die Abgeordneten, die dieser Partei oder Teilorganisation zur Zeit der Stellung des Verbotsantrags oder der Verkündung des Urteils angehört haben, ihren Sitz. § 47 Abs.1 und § 48 finden mit der Maßgabe entsprechende Anwendung, daß Bewerber, die der verbotenen Partei oder Teilorganisation zur Zeit der Antragstellung oder der Verkündung des Urteils angehört haben, für die Mandatsnachfolge unberücksichtigt bleiben. Sind keine geeigneten Mandatsnachfolger vorhanden, so bleiben freigewordene Sitze unbesetzt.

10. ABSCHNITT

Nachwahl und Wiederholungswahl

§ 50

Nachwahl

(1) Steht fest, daß die Wahl infolge höherer Gewalt oder aus einem sonstigen Grund in einem Wahlkreis oder einem Wahlbezirk nicht durchgeführt werden kann, oder wird ein offenkundiger, vor der Wahl nicht mehr behebbarer Mangel festgestellt, wegen dem die Wahl im Fall ihrer Durchführung im Wahlprüfungsverfahren ganz oder teilweise für ungültig erklärt werden müßte, sagt der Kreiswahlleiter die Wahl ganz oder teilweise ab und macht dies öffentlich mit dem Hinweis bekannt, daß eine Nachwahl stattfinden wird.

(2) Ist in einem Wahlkreis oder einem Wahlbezirk die Wahl nicht durchgeführt worden, findet eine Nachwahl statt. Die Nachwahl soll spätestens drei Wochen nach dem Tag der Hauptwahl stattfinden. Den Tag der Nachwahl bestimmt der Landeswahlleiter.

(3) Die Nachwahl findet nach denselben Vorschriften und auf denselben Grundlagen wie die Hauptwahl statt.

(4) Das Nähere über die Vorbereitung und Durchführung der Nachwahl bestimmt die Wahlordnung.

§ 51

Wiederholungswahl

(1) Wird im Wahlprüfungsverfahren die Wahl ganz oder teilweise für ungültig erklärt, so ist sie in dem in der Entscheidung bestimmten Umfang zu wiederholen.

(2) Bei der Wiederholungswahl wird vorbehaltlich einer anderen Entscheidung im Wahlprüfungsverfahren nach denselben Wahlvorschlägen und, wenn seit der Hauptwahl noch nicht sechs Monate verstrichen sind, auf Grund derselben Wählerverzeichnisse gewählt wie bei der für ungültig erklärten Wahl.

(3) Die Wiederholungswahl muß spätestens 60 Tage nach dem Eintritt der Rechtskraft der Entscheidung stattfinden, durch welche die Wahl für ungültig erklärt worden ist. Ist die Wahl nur teilweise für ungültig erklärt worden, so unterbleibt die Wiederholungswahl, wenn feststeht, daß innerhalb von sechs Monaten nach dem genannten Zeitpunkt der Landtag neu gewählt wird. Den Tag der Wiederholungswahl bestimmt der Landeswahlleiter.

(4) Das Nähere über die Vorbereitung und Durchführung der Wiederholungswahl bestimmt die Wahlordnung.

(5) Auf Grund der Wiederholungswahl wird das Wahlergebnis neu festgestellt.

11. ABSCHNITT

Schlußbestimmungen

§ 52

Anfechtung

Entscheidungen und Maßnahmen, die sich unmittelbar auf die Vorbereitung und Durchführung der Wahl beziehen, können nur mit den in diesem Gesetz und in der Landeswahlordnung vorgesehenen Rechtsbehelfen sowie im Wahlprüfungsverfahren nach dem Wahlprüfungsgesetz angefochten werden.

§ 53

Ordnungswidrigkeiten

(1) Ordnungswidrig handelt, wer

1. entgegen § 17 Abs.1 ohne wichtigen Grund ein Ehrenamt ablehnt oder sich ohne genügende Entschuldigung den Pflichten eines solchen Ehrenamts entzieht oder
2. entgegen § 35 Abs.2 Ergebnisse von Wählerbefragungen nach der Stimmabgabe über den Inhalt der Wahlentscheidung vor Ablauf der Wahlzeit veröffentlicht.

(2) Die Ordnungswidrigkeit nach Absatz 1 Nr.1 kann mit einer Geldbuße bis zu 1000 Deutsche Mark, die Ordnungswidrigkeit nach Absatz 1 Nr.2 mit einer Geldbuße bis zu 100000 Deutsche Mark geahndet werden.

(3) Verwaltungsbehörde im Sinne des § 36 Abs.1 Nr.1 des Gesetzes über Ordnungswidrigkeiten ist

1. bei Ordnungswidrigkeiten nach Absatz 1 Nr.1
 - a) der Landeswahlleiter, wenn ein Wahlberechtigter das Amt eines Beisitzers im Landeswahlausschuß,
 - b) der Kreiswahlleiter, wenn ein Wahlberechtigter das Amt eines Wahlvorstehers, eines stellvertretenden Wahlvorstehers oder eines Beisitzers im Wahlvorstand oder im Kreiswahlausschuß unberechtigt ablehnt oder sich ohne genügende Entschuldigung den Pflichten eines solchen Amtes entzieht,
2. bei Ordnungswidrigkeiten nach Absatz 1 Nr.2 der Landeswahlleiter.

§ 54

Wahlkosten

(1) Die Kosten der Landtagswahlen trägt das Land. Es erstattet den Landkreisen und Gemeinden die durch die Vorbereitung und Durchführung der Wahlen einschließlich der Übermittlung des Wahlergebnisses entstandenen notwendigen Kosten unter Ausschluß der laufenden Ausgaben persönlicher und sachlicher Art. Für die Inanspruchnahme von Räumen in Anstalten und Gebäuden der Landkreise und Gemeinden wird keine Vergütung gewährt.

(2) Art und Höhe des Kostenersatzes bestimmt das Innenministerium im Einvernehmen mit dem Finanzministerium.

§ 55

Wahlordnung

Das Innenministerium erläßt durch Rechtsverordnung (Wahlordnung) die in diesem Gesetz vorgese-

henen und die zu seiner Durchführung sonst erforderlichen Vorschriften. In der Wahlordnung können auch Sonderbestimmungen über das Wahlverfahren in Krankenhäusern, Heimen, Klöstern, sozialtherapeutischen Anstalten und Justizvollzugsanstalten sowie für solche Wahlberechtigte getroffen werden, deren Wohnstätten aus gesundheits- oder viehseuchenpolizeilichen Gründen gesperrt sind.

§ 56

Ermächtigung zur Verkürzung von Fristen und Terminen bei Auflösung des Landtags

Bei einer Auflösung des Landtags vor Ablauf der Wahlperiode kann das Innenministerium, um eine ordnungsgemäße Vorbereitung der Wahl zu gewährleisten, die in diesem Gesetz und in der Wahlordnung bestimmten Fristen und Termine durch Rechtsverordnung abkürzen oder ändern und damit zusammenhängende ergänzende Verfahrensvorschriften erlassen.

§ 57

Fristen und Termine

Die in diesem Gesetz und in der Wahlordnung bestimmten Fristen und Termine verlängern oder ändern sich nicht dadurch, daß der letzte Tag der Frist oder ein Termin auf einen Samstag, einen Sonntag oder einen gesetzlichen Feiertag fällt. Eine Wiedereinsetzung in den vorherigen Stand ist ausgeschlossen.

§ 58

Wahlstatistik

(1) Bei der statistischen Bearbeitung des Ergebnisses der Wahlen zum Landtag dürfen auch Statistiken über die Geschlechts- und Altersgliederung der Wahlberechtigten und Wähler unter Berücksichtigung ihrer Stimmabgabe erstellt werden. Die Aufgliederung des Wahlergebnisses nach Geschlechtern und Altersgruppen ist jedoch nur in Gemeinden oder Wahlbezirken, die vom Landeswahlleiter im Einvernehmen mit dem Statistischen Landesamt dazu bestimmt worden sind, und nur dann zulässig, wenn dadurch die Stimmabgabe der einzelnen Wähler nicht erkennbar werden kann.

(2) Das Nähere regelt die Wahlordnung.

§ 59*

Inkrafttreten

Das Gesetz tritt mit seiner Verkündung in Kraft.

* Diese Vorschrift bezieht sich auf das Gesetz in der ursprünglichen Fassung vom 9. Mai 1955 (GBI. S. 71).

GESETZBLATT

FÜR BADEN-WÜRTTEMBERG

1990

Ausgegeben Stuttgart, Freitag, 26. Oktober 1990

Nr. 20

Tag	INHALT	Seite
15. 10. 90	Gesetz zur Änderung des Landtagswahlgesetzes	293
15. 10. 90	Gesetz über die Feststellung eines Fünften Nachtrags zum Staatshaushaltsplan von Baden-Württemberg für das Haushaltsjahr 1990	302
24. 9. 90	Verordnung der Landesregierung zur Änderung der Verordnung nach § 22 Abs. 1 Baugesetzbuch . . .	309
18. 9. 90	Verordnung des Innenministeriums zur Änderung der Verordnung über die Errichtung einer Lehrlingskostenausgleichskasse im Schornsteinfegerhandwerk	309
8. 8. 90	Verordnung des Regierungspräsidiums Stuttgart zum Schutz des Grundwassers im Einzugsgebiet der Grundwasserfassungen Tiefbrunnen 1 und 2 »Versunkene Sohlen« des Zweckverbandes Brenzgruppe im Landkreis Heidenheim	309
4. 9. 90	Verordnung des Regierungspräsidiums Stuttgart über das Naturschutzgebiet »Oberes Hölzertal« . . .	312
14. 9. 90	Verordnung des Regierungspräsidiums Tübingen über das Naturschutzgebiet »Warrenberg«	313
4. 10. 90	Verordnung des Regierungspräsidiums Tübingen über die Verlängerung der vorläufigen Anordnungen im vorgesehenen Wasserschutzgebiet zum Schutz des Grundwassers im Einzugsgebiet der Quelfassung Bronnbachquelle, der Quelfassung und des Tiefbrunnens Hailfingen und des Tiefbrunnens Wendelsheim der Stadt Rottenburg am Neckar	315

Gesetz zur Änderung des Landtagswahlgesetzes

Vom 15. Oktober 1990

Der Landtag hat am 10. Oktober 1990 das folgende
Gesetz beschlossen:

Artikel 1

Änderung des Landtagswahlgesetzes

Das Landtagswahlgesetz in der Fassung vom 6. September 1983 (GBl. S. 509) wird wie folgt geändert:

Die Anlage erhält folgende Fassung:

„Anlage
(Zu § 5 Abs. 1 Satz 2)

**Einteilung des Landes in Wahlkreise
für die Wahlen zum Landtag von Baden-Württemberg**

Nummer	Name	Gebiet
1	Stuttgart I	Stadtbezirke Stuttgart-Mitte, Stuttgart-Nord, Stuttgart-Süd mit Kaltental, Stuttgart-West mit Rotwildpark, Schwarzwildpark und Solitude des Stadtkreises Stuttgart
2	Stuttgart II	Stadtbezirke Birkach mit Schönberg, Degerloch mit Hoffeld, Hedelfingen mit Lederberg und Rohracker, Möhringen mit Fasanenhof und Sonnenberg, Plieningen mit Asemwald, Hohenheim und Steckfeld, Sillenbuch mit Heumaden und Riedenberg, Vaihingen mit Büsnau, Dürtlewang und Rohr des Stadtkreises Stuttgart
3	Stuttgart III	Stadtbezirke Botnang, Feuerbach, Mühlhausen mit Freiberg, Hofen, Mönchfeld und Neugereut, Münster, Stammheim, Weilimdorf mit Bergheim, Giebel, Hausen und Wolfbusch, Zuffenhausen mit Neuwirtshaus, Rot und Zazenhausen des Stadtkreises Stuttgart
4	Stuttgart IV	Stadtbezirke Stuttgart-Ost mit Frauenkopf, Bad Cannstatt mit Burgholzof, Sommerrain und Steinhaldenfeld, Obertürkheim mit Uhlbach, Untertürkheim mit Luginsland und Rotenberg, Wangen des Stadtkreises Stuttgart
5	Böblingen	Gemeinden Altdorf, Böblingen, Hildrizhausen, Holzgerlingen, Magstadt, Schönaich, Sindelfingen, Steinbronnen, Waldenbuch und Weil im Schönbuch des Landkreises Böblingen
6	Leonberg	Gemeinden Aidlingen, Bondorf, Deckenpfronn, Ehnningen, Gärtringen, Gäufelden, Grafenau, Herrenberg, Jettingen, Leonberg, Mötzingen, Nufringen, Renningen, Rutesheim, Weil der Stadt und Weissach des Landkreises Böblingen
7	Esslingen	Gemeinden Aichwald, Denkendorf, Esslingen am Neckar, Neuhausen auf den Fildern und Ostfildern des Landkreises Esslingen
8	Kirchheim	Gemeinden Altbach, Baltmannsweiler, Bissingen an der Teck, Deizisau, Dettingen unter Teck, Erkenbrechtswiler, Hochdorf, Holzmaden, Kirchheim unter Teck, Köngen, Lenningen, Lichtenwald, Neidlingen, Notzingen, Ohmden, Owen, Plochingen, Reichenbach an der Fils, Weilheim an der Teck, Wendlingen am Neckar und Wernau (Neckar) des Landkreises Esslingen

Nummer	Name	Gebiet
9	Nürtingen	Gemeinden Aichtal, Altdorf, Altenriet, Bempflingen, Beuren, Filderstadt, Frickenhausen, Großbettlingen, Kohlberg, Leinfelden-Echterdingen, Neckartailfingen, Neckartenzlingen, Neuffen, Nürtingen, Oberboihingen, Schlaitdorf, Unterensingen und Wolfschlugen des Landkreises Esslingen
10	Göppingen	Gemeinden Adelberg, Albershausen, Birenbach, Börtlingen, Ebersbach an der Fils, Eislingen/Fils, Eschenbach, Göppingen, Heiningen, Ottenbach, Rechberghausen, Schlat, Schlierbach, UHINGEN, Wäschenbeuren und Wangen des Landkreises Göppingen
11	Geislingen	Gemeinden Aichelberg, Bad Ditzenbach, Bad Überkingen, Böhmenkirch, Boll, Deggingen, Donzdorf, Drakenstein, Dürnau, Gammelshausen, Geislingen an der Steige, Gingen an der Fils, Gruibingen, Hattenhofen, Hohenstadt, Kuchen, Lauterstein, Mühlhausen im Täle, Salach, Süßen, Wiesensteig und Zell unter Aichelberg des Landkreises Göppingen
12	Ludwigsburg	Gemeinden Asperg, Kornwestheim, Ludwigsburg, Möglingen, Remseck am Neckar und Tamm des Landkreises Ludwigsburg
13	Vaihingen	Gemeinden Ditzingen, Eberdingen, Gerlingen, Hemmingen, Korntal-Münchingen, Markgröningen, Oberriexingen, Schwieberdingen, Sersheim und Vaihingen an der Enz des Landkreises Ludwigsburg
14	Bietigheim-Bissingen	Gemeinden Affalterbach, Benningen am Neckar, Besigheim, Bietigheim-Bissingen, Bönningheim, Erdmannhausen, Erligheim, Freiberg am Neckar, Freudental, Gemmrigheim, Großbottwar, Hessigheim, Ingersheim, Kirchheim am Neckar, Löchgau, Marbach am Neckar, Mundelsheim, Murr, Oberstenfeld, Pleidelsheim, Sachsenheim, Steinheim an der Murr und Walheim des Landkreises Ludwigsburg
15	Waiblingen	Gemeinden Fellbach, Korb, Leutenbach, Schwaikheim, Waiblingen und Winnenden des Rems-Murr-Kreises
16	Schorndorf	Gemeinden Berglen, Kernen im Remstal, Plüderhausen, Remshalden, Rudersberg, Schorndorf, Urbach, Weinstadt und Winterbach des Rems-Murr-Kreises
17	Backnang	Gemeinden Alfdorf, Allmersbach im Tal, Althütte, Aspach, Auenwald, Backnang, Burgstetten, Großlach, Kaisersbach, Kirchberg an der Murr, Murrhardt, Oppenweiler, Spiegelberg, Sulzbach an der Murr, Weisach im Tal und Welzheim des Rems-Murr-Kreises
18	Heilbronn	Stadtkreis Heilbronn

Nummer	Name	Gebiet
19	Eppingen	Gemeinden Abstatt, Bad Rappenau, Beilstein, Brackenheim, Cleebronn, Eppingen, Flein, Gemmingen, Güglingen, Ilsfeld, Ittlingen, Kirchart, Lauffen am Neckar, Leingarten, Massenbachhausen, Neckarwestheim, Nordheim, Pfaffenhofen, Schwaigern, Siegelsbach, Talheim, Untergruppenbach und Zaberfeld des Landkreises Heilbronn
20	Neckarsulm	Gemeinden Bad Friedrichshall, Bad Wimpfen, Eberstadt, Ellhofen, Erlenbach, Gundelsheim, Hardthausen am Kocher, Jagsthausen, Langenbrettach, Lehrensteinsfeld, Löwenstein, Möckmühl, Neckarsulm, Neudena, Neuenstadt am Kocher, Obersulm, Oedheim, Offenau, Roigheim, Untereisesheim, Weinsberg, Widdern und Wüstenrot des Landkreises Heilbronn
21	Hohenlohe	Hohenlohekreis Gemeinden Blaufelden, Braunsbach, Gerabronn, Langenburg, Schrozberg und Untermünkheim des Landkreises Schwäbisch Hall
22	Schwäbisch Hall	Gemeinden Bühlertann, Bühlerzell, Crailsheim, Fichtenau, Fichtenberg, Frankenhardt, Gaildorf, Ilshofen, Kirchberg an der Jagst, Kreßberg, Mainhardt, Michelsbach an der Bilz, Michelfeld, Oberrot, Obersontheim, Rosengarten, Rot am See, Satteldorf, Schwäbisch Hall, Stimpfach, Sulzbach-Laufen, Vellberg, Wallhausen und Wolpertshausen des Landkreises Schwäbisch Hall
23	Main-Tauber	Main-Tauber-Kreis
24	Heidenheim	Landkreis Heidenheim
25	Schwäbisch Gmünd	Gemeinden Abtsgmünd, Bartholomä, Böbingen an der Rems, Durlangen, Eschach, Göggingen, Gschwend, Heubach, Heuchlingen, Iggingen, Leinzell, Lorch, Mögglingen, Mutlangen, Obergröningen, Ruppertshofen, Schechingen, Schwäbisch Gmünd, Spraitbach, Täferrot und Waldstetten des Ostalbkreises
26	Aalen	Gemeinden Aalen, Adelmansfelden, Bopfingen, Ellenberg, Ellwangen (Jagst), Essingen, Hüttlingen, Jagstzell, Kirchheim am Ries, Lauchheim, Neresheim, Neuler, Oberkochen, Rainau, Riesbürg, Rosenberg, Stödtlen, Tannhausen, Unterschneidheim, Westhausen und Wört des Ostalbkreises
27	Karlsruhe I	Stadtteile Beiertheim-Bulach, Durlach-Aue, Grötzingen, Grünwettersbach, Hagsfeld, Hohenwettersbach, Innenstadt-Ost, Oststadt, Palmbach, Rintheim, Rüpurr, Stupferich, Südstadt, Waldstadt, Weiherfeld-Dammerstock und Wolfartsweier des Stadtkreises Karlsruhe

Nummer	Name	Gebiet
28	Karlsruhe II	Stadtteile Daxlanden, Grünwinkel, Innenstadt-West, Knielingen, Mühlburg, Neureut, Nordweststadt, Oberreut, Südweststadt und Weststadt des Stadtkreises Karlsruhe
29	Bruchsal	Gemeinden Bad Schönborn, Bruchsal, Forst, Hambrücken, Karlsdorf-Neuthard, Kronau, Oberhausen-Rheinhausen, Östringen, Philippsburg, Ubstadt-Weiher und Waghäusel des Landkreises Karlsruhe
30	Bretten	Gemeinden Bretten, Dettenheim, Eggenstein-Leopoldshafen, Gondelsheim, Graben-Neudorf, Kraichtal, Kürnbach, Linkenheim-Hochstetten, Oberderdingen, Stutensee, Sulzfeld, Walzbachtal, Weingarten (Baden) und Zaisenhausen des Landkreises Karlsruhe
31	Ettlingen	Gemeinden Ettlingen, Karlsbad, Malsch, Marxzell, Pfinztal, Rheinstetten und Waldbronn des Landkreises Karlsruhe
32	Rastatt	Gemeinden Au am Rhein, Bietigheim, Bischweier, Durmersheim, Elchesheim-Illingen, Forbach, Gaggenau, Gernsbach, Iffezheim, Kuppenheim, Loffenau, Muggensturm, Ötigheim, Rastatt, Steinmauern und Weisenbach des Landkreises Rastatt
33	Baden-Baden	Stadtkreis Baden-Baden Gemeinden Bühl, Bühlertal, Hügelsheim, Lichtenau, Ottersweier, Rheinmünster und Sinzheim des Landkreises Rastatt
34	Heidelberg	Stadtkreis Heidelberg
35	Mannheim I	Stadtbezirke Käfertal, Neckarstadt-Ost/Wohlgelegen, Neckarstadt-West, Sandhofen, Schönau, Vogelstang, Waldhof und Wallstadt des Stadtkreises Mannheim
36	Mannheim II	Stadtbezirke Feudenheim, Friedrichsfeld, Innenstadt/Jungbusch, Lindenhof, Neckarau, Neuostheim/Neuhemsheim, Rheinau, Schwetzingenstadt/Oststadt und Seckenheim des Stadtkreises Mannheim
37	Wiesloch	Gemeinden Dielheim, Leimen, Malsch, Mühlhausen, Nußloch, Rauenberg, Sandhausen, Sankt Leon-Rot, Walldorf und Wiesloch des Rhein-Neckar-Kreises
38	Neckar-Odenwald	Neckar-Odenwald-Kreis
39	Weinheim	Gemeinden Dossenheim, Edingen-Neckarhausen, Hedesheim, Hemsbach, Hirschberg an der Bergstraße, Ilvesheim, Ladenburg, Laudenbach, Schriesheim und Weinheim des Rhein-Neckar-Kreises
40	Schwetzingen	Gemeinden Altlußheim, Brühl, Eppelheim, Hockenheim, Ketsch, Neuußheim, Oftersheim, Plankstadt, Reilingen und Schwetzingen des Rhein-Neckar-Kreises

Nummer	Name	Gebiet
41	Sinsheim	Gemeinden Angelbachtal, Bammental, Eberbach, Effenbach, Eschelbronn, Gaiberg, Heddesbach, Heiligkreuzsteinach, Helmstadt-Bargen, Lobbach, Mauer, Meckesheim, Neckarbischofsheim, Neckargemünd, Neidenstein, Reichartshausen, Schönau, Schönbrunn, Sinsheim, Spechbach, Waibstadt, Wiesenbach, Wilhelmsfeld und Zuzenhausen des Rhein-Neckar-Kreises
42	Pforzheim	Stadtkreis Pforzheim Gemeinde Birkenfeld des Enzkreises
43	Calw	Landkreis Calw
44	Enz	Gemeinden Eisingen, Engelsbrand, Friolzheim, Heimsheim, Illingen, Ispringen, Kämpfelbach, Keltern, Kieselbronn, Knittlingen, Königsbach-Stein, Maulbronn, Mönshausen, Mühlacker, Neuenbürg, Neuhausen, Neulingen, Niefern-Öschelbronn, Ölbronn-Dürrn, Ötisheim, Remchingen, Sternenfels, Straubenhardt, Tiefenbronn, Wiernsheim, Wimsheim und Wurmberg des Enzkreises
45	Freudenstadt	Landkreis Freudenstadt
46	Freiburg I	Stadtteile Altstadt, Ebnet, Günterstal, Herdern, Kappel, Littenweiler, Mittelwiehre, Neuburg, Oberau, Oberwiehre und Waldsee des Stadtkreises Freiburg Gemeinden Breitnau, Buchenbach, Eisenbach (Hochschwarzwald), Feldberg (Schwarzwald), Friedenweiler, Glottertal, Gundelfingen, Heuweiler, Hinterzarten, Kirchzarten, Lenzkirch, Löffingen, Oberried, Sankt Märgen, Sankt Peter, Schluchsee, Stegen und Titisee-Neustadt des Landkreises Breisgau-Hochschwarzwald Gemeinden Bernau, Dachsberg (Südschwarzwald), Häusern, Höchenschwand, Ibach, Sankt Blasien und Todtmoos des Landkreises Waldshut
47	Freiburg II	Stadtteile Betzenhausen, Brühl, Haslach, Hochdorf, Landwasser, Lehen, Mooswald, Munzingen, Opfingen, Sankt Georgen, Stühlinger, Tiengen, Unterwiehre, Waltershofen und Zähringen des Stadtkreises Freiburg
48	Breisgau	Gemeinden Au, Auggen, Bad Krozingen, Badenweiler, Ballrechten-Dottingen, Bötzingen, Bollschweil, Breisach am Rhein, Buggingen, Ebringen, Ehrenkirchen, Eichstetten, Eschbach, Gottenheim, Hartheim, Heitersheim, Horben, Ihringen, March, Merdingen, Merzhäusern, Müllheim, Münstertal/Schwarzwald, Neuenburg am Rhein, Pfaffenweiler, Schallstadt, Sölden, Staufen im Breisgau, Sulzburg, Umkirch, Vogtsburg im Kaiserstuhl und Wittnau des Landkreises Breisgau-Hochschwarzwald

Nummer	Name	Gebiet
49	Emmendingen	Landkreis Emmendingen
50	Lahr	Gemeinden Ettenheim, Fischerbach, Friesenheim, Gutach (Schwarzwaldbahn), Haslach im Kinzigtal, Hausach, Hofstetten, Hornberg, Kappel-Grafenhausen, Kippenheim, Lahr/Schwarzwald, Mahlberg, Meißenheim, Mühlenbach, Oberwolfach, Ringsheim, Rust, Schuttertal, Schwanau, Seelbach, Steinach und Wolfach des Ortenaukreises
51	Offenburg	Gemeinden Bad Peterstal-Griesbach, Berghaupten, Biberach, Durbach, Gengenbach, Hohberg, Neuried, Nordrach, Oberharmersbach, Offenburg, Ohlsbach, Oppenau, Ortenberg, Schutterwald und Zell am Harmersbach des Ortenaukreises
52	Kehl	Gemeinden Achern, Appenweier, Kappelrodeck, Kehl, Lauf, Lautenbach, Oberkirch, Ottenhöfen im Schwarzwald, Renchen, Rheinau, Sasbach, Sasbachwalden, Seebach und Willstätt des Ortenaukreises
53	Rottweil	Landkreis Rottweil
54	Villingen-Schwenningen	Gemeinden Bad Dürkheim, Brigachtal, Dauchingen, Furtwangen, Gütenbach, Königfeld im Schwarzwald, Mönchweiler, Niedereschach, Sankt Georgen im Schwarzwald, Schönwald im Schwarzwald, Schonach im Schwarzwald, Triberg im Schwarzwald, Tuningen, Unterkirnach, Villingen-Schwenningen und Vöhrenbach des Schwarzwald-Baar-Kreises
55	Tuttlingen-Donaueschingen	Landkreis Tuttlingen Gemeinden Blumberg, Bräunlingen, Donaueschingen und Hüfingen des Schwarzwald-Baar-Kreises
56	Konstanz	Gemeinden Allensbach, Gaienhofen, Konstanz, Moos, Öhningen, Radolfzell am Bodensee und Reichenau des Landkreises Konstanz
57	Singen	Gemeinden Aach, Bodman-Ludwigshafen, Büsingen am Hochrhein, Eigeltingen, Engen, Gailingen, Gottmadingen, Hilzingen, Hohenfels, Mühlhausen-Ehingen, Mühligen, Orsingen-Nenzingen, Rielasingen-Worblingen, Singen (Hohentwiel), Steißlingen, Stockach, Tengen und Volkertshausen des Landkreises Konstanz

Nummer	Name	Gebiet
58	Lörrach	Gemeinden Aitern, Bad Bellingen, Binzen, Böllen, Bürchau, Efringen-Kirchen, Eimeldingen, Elbenschwand, Fischingen, Fröhnd, Grenzach-Wyhlen, Hög-Ehrsberg, Hasel, Hausen im Wiesental, Inzlingen, Kandern, Lörrach, Malsburg-Marzell, Maulburg, Neuenweg, Raich, Rümmlingen, Sallneck, Schallbach, Schliengen, Schönau im Schwarzwald, Schönenberg, Schopfheim, Steinen, Tegernau, Todtnau, Tunau, Utzenfeld, Weil am Rhein, Wembach, Wieden, Wies, Wiesiet, Wittlingen und Zell im Wiesental des Landkreises Lörrach
59	Waldshut	Gemeinden Albrück, Bad Säckingen, Bonndorf im Schwarzwald, Dettighofen, Dogern, Eggingen, Görwihl, Grafenhausen, Herrischried, Hohentengen am Hochrhein, Jestetten, Klettgau, Küssaberg, Lauchringen, Laufenburg (Baden), Lottstetten, Murg, Rickenschbach, Stühlingen, Ühlingen-Birkendorf, Waldshut-Tiengen, Wehr, Weilheim, Wutach und Wutöschingen des Landkreises Waldshut Gemeinden Rheinfeld (Baden) und Schwörstadt des Landkreises Lörrach
60	Reutlingen	Gemeinden Eningen unter Achalm, Lichtenstein, Pfullingen, Pliezhausen, Reutlingen, Walddorfhäslach und Wannweil des Landkreises Reutlingen Gemeinden Kirchentellinsfurt und Kusterdingen des Landkreises Tübingen
61	Hechingen-Münsingen	Gemeinden Bad Urach, Dettingen an der Erms, Engstingen, Gomadingen, Grabenstetten, Grafenberg, Hayingen, Hohenstein, Hülben, Mehrstetten, Metzlingen, Münsingen einschließlich gemeindefreiem Gutsbezirk, Pfronstetten, Riederich, Römerstein, Sankt Johann, Sonnenbühl, Trochtelfingen und Zwiefalten des Landkreises Reutlingen Gemeinden Bisingen, Burladingen, Grosselfingen, Hechingen, Jungingen und Rangendingen des Zollernalbkreises
62	Tübingen	Gemeinden Ammerbuch, Bodelshausen, Dettenhausen, Dußlingen, Gomaringen, Hirrlingen, Mössingen, Nehren, Neustetten, Ofterdingen, Rottenburg am Neckar, Starzach und Tübingen des Landkreises Tübingen
63	Balingen	Gemeinden Albstadt, Balingen, Bitz, Dautmergen, Dormettingen, Dotternhausen, Geislingen, Haigerloch, Hausen am Tann, Meßstetten, Nusplingen, Obernheim, Ratshausen, Rosenfeld, Schömberg, Straßberg, Weilen unter den Rinnen, Winterlingen und Zimmern unter der Burg des Zollernalbkreises
64	Ulm	Stadtkreis Ulm Gemeinden Balzheim, Blaustein, Dietenheim, Erbach, Hüttisheim, Illerkirchberg, Illerrieden, Schnürpflingen und Staig des Alb-Donau-Kreises

Nummer	Name	Gebiet
65	Ehingen	Gemeinden Allmendingen, Altheim, Altheim (Alb), Amstetten, Asselfingen, Ballendorf, Beimerstetten, Berghülen, Bernstadt, Blaubeuren, Börslingen, Breitingen, Dornstadt, Ehingen (Donau), Emeringen, Emerkingen, Griesingen, Grundsheim, Hausen am Bussen, Heroldstatt, Holzkirch, Laichingen, Langenau, Lauterach, Lonsee, Merklingen, Munderkingen, Neenstetten, Nellingen, Nerenstetten, Oberdischingen, Obermarchtal, Oberstadion, Öllingen, Öpfingen, Rammingen, Rechtenstein, Rottenacker, Schelkingen, Setzingen, Untermarchtal, Unterstadion, Unterwachingen, Weidenstetten, Westerheim und Westerstetten des Alb-Donau-Kreises
66	Biberach	Landkreis Biberach
67	Bodensee	Gemeinden Bermatingen, Daisendorf, Deggenhauser- tal, Eriskirch, Frickingen, Friedrichshafen, Hagnau am Bodensee, Heiligenberg, Immenstaad am Bodensee, Kressbronn am Bodensee, Langenargen, Markdorf, Meckenbeuren, Meersburg, Oberteuringen, Owingen, Salem, Sipplingen, Stetten, Überlingen und Uhldingen- Mühlhofen des Bodenseekreises
68	Wangen	Gemeinden Achberg, Aichstetten, Aitrach, Amtzell, Ar- genbühl, Bad Waldsee, Bad Wurzach, Bergatreute, Isny im Allgäu, Kißlegg, Leutkirch im Allgäu, Vogt, Wan- gen im Allgäu und Wolfegg des Landkreises Ravens- burg
69	Ravensburg	Gemeinden Altshausen, Aulendorf, Baienfurt, Baidt, Berg, Bodnegg, Boms, Ebenweiler, Ebersbach-Mus- bach, Eichstegen, Fleischwangen, Fronreute, Grün- kraut, Guggenhausen, Horgenzell, Hoßkirch, Königs- eggwald, Ravensburg, Riedhausen, Schlier, Unterwald- hausen, Waldburg, Weingarten, Wilhelmsdorf und Wolpertswende des Landkreises Ravensburg Gemeinden Neukirch und Tettngang des Bodenseekrei- ses
70	Sigmaringen	Landkreis Sigmaringen“.

Artikel 2

Inkrafttreten

Dieses Gesetz tritt am Tage nach seiner Verkündung in Kraft.

Das vorstehende Gesetz wird hiermit ausgefertigt und ist zu verkünden.

STUTTGART, den 15. Oktober 1990

Die Regierung des Landes Baden-Württemberg:

SPÄTH	WEISER	SCHLEE	MAYER-VORFELDER
DR. ENGLER	DR. EYRICH	DR. PALM	SCHAUFLENER
SCHÄFER	DR. VETTER	WABRO	BAUMHAUER

GESETZBLATT

FÜR BADEN-WÜRTTEMBERG

1991

Ausgegeben Stuttgart, Donnerstag, 28. Februar 1991

Nr. 5

Tag	INHALT	Seite
18. 2. 91	Gesetz zur Änderung des Landtagswahlgesetzes, der Gemeindeordnung und der Landkreisordnung	85
4. 2. 91	Verordnung der Landesregierung zur Übertragung der Ermächtigung nach § 17 Abs. 2 des Finanzverwaltungsgesetzes auf das Finanzministerium	86
18. 2. 91	Verordnung der Landesregierung zur Übertragung der Ermächtigung nach § 36 Abs. 2 des Gesetzes über Ordnungswidrigkeiten auf das Ministerium Ländlicher Raum	87
15. 1. 91	Verordnung des Kultusministeriums zur Änderung der Verordnungen über die Wissenschaftliche Prüfung und die Künstlerische Prüfung für das Lehramt an Gymnasien	111
4. 12. 90	Verordnung des Regierungspräsidiums Stuttgart über das Naturschutzgebiet »Haarberg-Wasserberg«	87
10. 12. 90	Verordnung des Regierungspräsidiums Stuttgart über das Natur- und Landschaftsschutzgebiet »Favoritpark mit Randgebieten«	89
17. 12. 90	Verordnung des Regierungspräsidiums Freiburg über das Naturschutzgebiet »Steinbruch Ehrleshalden«	93
19. 12. 90	Verordnung des Regierungspräsidiums Karlsruhe über das Naturschutzgebiet »Doxbrunnen-Steinachtal« im Landkreis Freudenstadt	94
20. 12. 90	Verordnung des Regierungspräsidiums Stuttgart über das Naturschutzgebiet »Rehfeldsee« und das Landschaftsschutzgebiet »Rehfeld, Hof, Steinmäurich, Heiligenäcker und Umgebung«	96
21. 12. 90	Verordnung des Regierungspräsidiums Stuttgart über das Naturschutzgebiet »Limburg«	100
10. 1. 91	Verordnung des Regierungspräsidiums Tübingen über das Naturschutzgebiet »Braunsel«	102
11. 1. 91	Verordnung des Regierungspräsidiums Tübingen über das Natur- und Landschaftsschutzgebiet »Booser-Musbacher Ried«	104
14. 1. 91	Verordnung des Regierungspräsidiums Tübingen über das Naturschutzgebiet »Wagenhals«	109
21. 1. 91	Verordnung des Regierungspräsidiums Freiburg zur Verlängerung der Geltungsdauer der vorläufigen Anordnungen im geplanten Wasserschutzgebiet Zartener Becken zum Schutz des Grundwassers im Einzugsgebiet der Grundwasserfassungen und Tiefbrunnen der Freiburger Energie- und Wasserversorgungs-AG für das Wasserwerk Ebnet	114
13. 2. 91	Verordnung des Regierungspräsidiums Karlsruhe zum Schutz der Erzeugung von Hybridmaissaatgut in geschlossenen Anbaugebieten	114

**Gesetz zur Änderung
des Landtagswahlgesetzes,
der Gemeindeordnung
und der Landkreisordnung**

Vom 18. Februar 1991

Der Landtag hat am 8. Februar 1991 das folgende Gesetz beschlossen:

Artikel 1

Änderung des Landtagswahlgesetzes

Das Landtagswahlgesetz in der Fassung vom 6. September 1983 (GBl. S. 509), geändert durch Gesetz vom 15. Oktober 1990 (GBl. S. 293), wird wie folgt geändert:

§ 7 Abs. 2 Nr. 2 erhält folgende Fassung:

„2. wem zur Besorgung aller seiner Angelegenheiten ein Betreuer nicht nur durch einstweilige Anordnung bestellt ist; dies gilt auch, wenn der Aufgabenkreis des Betreuers die in § 1896 Abs. 4 und § 1905 des Bürgerlichen Gesetzbuches bezeichneten Angelegenheiten nicht erfaßt.“

Artikel 2

Änderung der Gemeindeordnung

Die Gemeindeordnung in der Fassung vom 3. Oktober 1983 (GBl. S. 578, ber. S. 720), zuletzt geändert durch Artikel 3 des Gesetzes zur Änderung kommunalrechtlicher Vorschriften vom 18. Mai 1987 (GBl. S. 161), wird wie folgt geändert:

§ 14 Abs. 2 Nr. 2 erhält folgende Fassung:

„2. für die zur Besorgung aller ihrer Angelegenheiten ein Betreuer nicht nur durch einstweilige Anordnung bestellt ist; dies gilt auch, wenn der Aufgabenkreis des Betreuers die in § 1896 Abs. 4 und § 1905 des Bürgerlichen Gesetzbuches bezeichneten Angelegenheiten nicht erfaßt.“

Artikel 3

Änderung der Landkreisordnung

Die Landkreisordnung in der Fassung vom 19. Juni 1987 (GBl. S. 289), geändert durch das Gesetz vom 5. Dezember 1988 (GBl. S. 398), wird wie folgt geändert:

§ 10 Abs. 4 Nr. 2 erhält folgende Fassung:

„2. für die zur Besorgung aller ihrer Angelegenheiten ein Betreuer nicht nur durch einstweilige Anordnung bestellt ist; dies gilt auch, wenn der Aufgabenkreis des Betreuers die in § 1896 Abs. 4 und § 1905 des Bürgerlichen Gesetzbuches bezeichneten Angelegenheiten nicht erfaßt.“

Artikel 4

Übergangsvorschrift

(1) Bis zum Inkrafttreten von Artikel 1 erhält § 7 Abs. 2 Nr. 2 des Landtagswahlgesetzes folgende Fassung:

„2. wer entmündigt ist.“

(2) Bis zum Inkrafttreten der Artikel 2 und 3 erhalten § 14 Abs. 2 Nr. 2 der Gemeindeordnung und § 10 Abs. 4 Nr. 2 der Landkreisordnung folgende Fassung:

„2. die entmündigt sind.“

Artikel 5

Inkrafttreten

(1) Artikel 4 tritt am Tage nach seiner Verkündung in Kraft.

(2) Artikel 1 bis 3 treten am 1. Januar 1992 in Kraft.

Das vorstehende Gesetz wird hiermit ausgefertigt und ist zu verkünden.

STUTTGART, den 18. Februar 1991

Die Regierung des Landes Baden-Württemberg:

TEUFEL	WEISER	SCHULTZ-HECTOR
VON TROTHA	DR. OHNEWALD	MAYER-VORFELDER
SCHAUFLE	SCHÄFER	DR. VETTER
DR. EYRICH	DR. SCHÄUBLE	BAUMHAUER
WABRO	GOLL	

GESETZBLATT

FÜR BADEN-WÜRTTEMBERG

1983

Ausgegeben Stuttgart, Freitag, 23. September 1983

Nr. 17

Tag	INHALT	Seite
6. 9. 83	Bekanntmachung der Neufassung des Landtagswahlgesetzes	509
29. 8. 83	Verordnung des Ministeriums für Wirtschaft, Mittelstand und Verkehr, des Innenministeriums und des Ministeriums für Arbeit, Gesundheit und Sozialordnung über Zuständigkeiten nach den Vorschriften über die Beförderung gefährlicher Güter (Gefahrgutzuständigkeitsverordnung – GGZuVO)	566
29. 8. 83	Verordnung des Ministeriums für Wirtschaft, Mittelstand und Verkehr über die Schifffahrt auf den zur Schifffahrt bestimmten Nebengewässern des Rheins	567
7. 9. 83	Verordnung des Innenministeriums zur Durchführung des Landtagswahlgesetzes (Landeswahlordnung – LWO)	526
15. 8. 83	Verordnung des Regierungspräsidiums Stuttgart als höhere Naturschutzbehörde über das Naturschutzgebiet »Birkenweiher mit Ober- und Unterholzweiher«	568
	Verkündung im Amtsblatt »Kultus und Unterricht«	570

Verordnung des Innenministeriums zur Durchführung des Landtagswahlgesetzes (Landeswahlordnung – LWO)

Vom 7. September 1983

Auf Grund von § 55 des Gesetzes über die Landtagswahlen (Landtagswahlgesetz – LWG) in der Fassung vom 6. September 1983 (GBl. S. 509) wird verordnet:

7. ABSCHNITT

Schlußbestimmungen

§ 53

Wahlstatistische Auszählungen

(1) Wahlstatistische Auszählungen dürfen, soweit sie nicht nach § 58 LWG angeordnet sind, nur mit Zustimmung des Kreiswahlleiters durchgeführt werden. Die Wahlbezirke müssen so ausgewählt und die Auszählungen so durchgeführt werden, daß das Wahlgeheimnis gewahrt ist.

(2) Auszählungen nach § 58 LWG sowie nach Absatz 1 können unter Verwendung von Stimmzetteln mit Unterscheidungsbezeichnungen oder verschie-

dener Wahlurnen im Wahlbezirk durchgeführt werden. Durch die Auszählungen darf die Feststellung des Wahlergebnisses im Wahlbezirk nicht verzögert werden.

(3) Zur Durchführung der Auszählungen nach § 58 LWG sind dem Statistischen Landesamt auf Anforderung die notwendigen Wahlunterlagen der Gemeinden oder Wahlbezirke für die zur Auswertung erforderliche Zeit zur Bearbeitung in Diensträumen der Gemeinde, in der Dienststelle des Kreiswahlleiters oder in der eigenen Dienststelle zu überlassen. Nach der Beendigung der statistischen Auswertung sind die überlassenen Wahlunterlagen alsbald zurückzugeben und wie andere Wahlunterlagen aufzubewahren (§ 45 Abs. 2).

(4) Die Veröffentlichung von Ergebnissen der wahlstatistischen Auszählungen nach § 58 LWG ist dem Statistischen Landesamt vorbehalten. Diese Ergebnisse können den Gemeinden, die Auszählungen nach Absatz 1 durchführen, zu deren Ergänzung und zusammengefaßter Veröffentlichung überlassen werden. Die Ergebnisse für einzelne Wahlbezirke oder für Gemeinden, deren Gebiet nicht in mehrere Wahlbezirke gegliedert ist, dürfen nicht bekanntgegeben werden.

2. Verzeichnis der Wahlbewerber



STAATSANZEIGER

FÜR BADEN-WÜRTTEMBERG

Wahlvorschläge zur Landtagswahl am 5. April 1992

Nach einer Zusammenstellung des Landeswahlleiters vom 4. März 1992 sind in den 70 Landtagswahlkreisen in Baden-Württemberg für 15 Parteien und vier Einzelbewerber und eine Einzelbewerberin insgesamt 620 Wahlvorschläge zugelassen worden.

Träger des Wahlvorschlags	Zahl der Wahlvorschläge
Nr. 1 Christlich Demokratische Union Deutschlands (CDU)	70
Nr. 2 Sozialdemokratische Partei Deutschlands (SPD)	70
Nr. 3 DIE GRÜNEN (GRÜNE)	70
Nr. 4 Freie Demokratische Partei/Demokratische Volkspartei (FDP/DVP)	70
Nr. 5 AUTOFAHRER PARTEI (AFP)	2
Nr. 6 CHRISTLICHE LIGA Die Partei für das Leben (LIGA)	1
Nr. 7 CHRISTLICHE MITTE (CM)	5
Nr. 8 Deutsche Kommunistische Partei (DKP)	2
Nr. 9 Deutsche Liga für Volk und Heimat (Deutsche Liga)	43
Nr. 10 DIE GRAUEN Initiiert vom Senioren-Schutz-Bund „Graue Panther“ e. V. „SSB-GP“ (DIE GRAUEN)	33
Nr. 11 DIE REPUBLIKANER (REP)	70
Nr. 12 Nationaldemokratische Partei Deutschlands (NPD)	63
Nr. 13 NATIONALE OFFENSIVE (NO)	70
Nr. 14 Ökologisch-Demokratische Partei (ÖDP)	70
Nr. 15 Partei Bibeltreuer Christen (PBC)	44
Nrn. 16 Einzelbewerber/in	5
und 17	

Diese Aufstellung entspricht der Reihenfolge der Wahlvorschläge auf dem Stimmzettel. Die laufenden Nummern entsprechen bei den im Landtag vertretenen Parteien der Reihenfolge der Stimmzahlen bei der Landtagswahl 1988; die übrigen Parteien folgen in der alphabetischen Reihenfolge ihrer Parteinamen. Jede Partei erhält auf dem Stimmzettel stets die gleiche laufende Nummer, und zwar auch dann, wenn für Parteien mit einer Ordnungszahl in dem betreffenden Wahlkreis keine Wahlvorschläge vorhanden sind; in jedem Wahlkreis fallen die Nummern der hier nicht antretenden Parteien ganz aus. In den einzelnen Wahlkreisen sind die in der folgenden Übersicht enthaltenen Kreiswahlvorschläge zugelassen worden (B = Bewerber/Bewerberinnen, E = Ersatzbewerber/Ersatzbewerberinnen).

Wahlkreis Nr. und Name

Träger des Wahlvorschlags und Anschrift der Bewerber

1 Stuttgart I

Nr. 1 CDU

B: Kübner, Dr. Claudia
Professorin
Werrhaldenstr. 10
7000 Stuttgart 1 Süd

E: Thümmel, Dr. Roderich
Rechtsanwalt
Pflingstweideweg 7
7302 Ostfildern-Kemnat

Nr. 2 SPD

B: Gabmann, Rolf
Berufsschullehrer,
Mieterberater
Klopstockstr. 67
7000 Stuttgart 1 West

E: Zeeb, Monika
Werkleiterin
Hermannstr. 1
7000 Stuttgart 1 West

Nr. 3 GRÜNE

B: Bender, Birgitt
Landtagsabgeordnete
Knospstr. 1
7000 Stuttgart 1 West

E: Kumpf, Karin
Fraktionsgeschäftsführerin
Bopsenstr. 14
7000 Stuttgart 1 Mitte

Nr. 4 FDP/DVP

B: Bucher, Dr. Ursel
Ärztin
Chopinstr. 64
7000 Stuttgart 1
Botnang

E: Serwani, Armin
Fahrdienstleiter
Birkendörfle 4
7000 Stuttgart 1 Nord

Nr. 9 Deutsche Liga

B: Hettrich, Anton
Schornsteinfeger
Am Schattwald 73 B
7000 Stuttgart 80
Büsnau

E: Schwarz, Ulrich
Chemiegraph
Lortzingstr. 20
7000 Stuttgart 1
Botnang

Nr. 10 DIE GRAUEN

B: Barthel, Rolf
Rentner
Forststr. 208
7000 Stuttgart 1 West

E: Schmitz, Maria Luise
Kaufrau
Silberburgstr. 35
7000 Stuttgart 1 West

Nr. 11 REP

B: Oesterle, Rolf
Heizungsbeumeister
Deckerstr. 51
7000 Stuttgart 50
Bad Cannstatt

E: Falitschko, Horst
Kraftfahrzeugmechaniker
Ulkebocher Str. 91
7000 Stuttgart 61
Obertürkheim

Nr. 12 NPD

B: Erdmann, Udo
Fächerarbeiter
Schmidener Str. 45
7000 Stuttgart 50
Bad Cannstatt

E: Kelz, Elisabeth
Sekretärin
Schubertstr. 19
7000 Stuttgart 1 Mitte

Nr. 14 ÖDP

B: Lauterbach, Karl-Heinz
Regierungsamtsrat a.D.
Burgstr. 74
7000 Stuttgart 80
Kaltental

E: Davidsson, Ulrich
Betriebswirt
Kielmeyerstr. 24
7000 Stuttgart 1 Nord

Staatsanzeiger für Baden-Württemberg

**Wahlkreis
Nr. und Name**

Träger des Wahlvorschlags und Anschrift der Bewerber

2 Stuttgart II

Nr. 1 CDU

B: Mayer-Vorfelder, Gerhard
Finanzminister,
Landtagsabgeordneter
Einsteinstr. 106
7000 Stuttgart 50
Bad Cannstatt

E: Rudolf, Klaus
Selbständiger
technischer Kaufmann
Reginestraße 17
7000 Stuttgart 70
Degerloch

Nr. 2 SPD

B: Solinger, Helga
Sozialarbeiterin,
Landtagsabgeordnete
Neugütlestr. 6
7000 Stuttgart 75
Sillenbuch

E: Kubanul, Dr. Reiner
Professor für Mathematik
Quarzweg 3
7000 Stuttgart 75
Heumaden

Nr. 3 GRÜNE

B: Kuhn, Fritz
Sprachwissenschaftler
Kilianstr. 17
7000 Stuttgart 60
Untertürkheim

E: Stöffler, Ute
Steuerberaterin
Mönerweg 61
7000 Stuttgart 50
Hofen

Nr. 4 FDP/DVP

B: Klüsswetter, Ekkehard
Rechtsanwalt
Plattenbergstr. 14
7000 Stuttgart 1 Ost

E: Bosch, Harald
Wissenschaftlicher
Mitarbeiter
Stoßackerstr. 53
7000 Stuttgart 80
Vaihingen

Nr. 9 Deutsche Liga

B: Appenzeller, Waldemar
Versicherungskaufmann
Krehlstr. 37
7000 Stuttgart 80
Vaihingen

E: Amend, Gerhard
Expedient
Walbrunnenstr. 22
7000 Stuttgart 70
Plieningen

Nr. 10 DIE GRÜNEN

B: Barthel, Rolf
Rentner
Forststr. 208
7000 Stuttgart 1 West

E: Schmitz, Maria Luise
Kauffrau
Silberburgstr. 35
7000 Stuttgart 1 West

Nr. 11 REP

B: Schmitt, Robert
Uhrmachermeister
Schexweg 6
7000 Stuttgart 80
Vaihingen

E: Meurer, Mario
Vollzugsbeamter
Welfenstr. 18 A
7000 Stuttgart 70
Birkach

Nr. 12 SPD

B: Bühring, Carl-Artur
Architekt
Neugütlestr. 17
7000 Stuttgart 75
Sillenbuch

E: Erdmann, Udo
Facharbeiter
Schmidener Str. 45
7000 Stuttgart 50
Bad Cannstatt

Nr. 14 ÖDP

B: Scheerer, Gerhart
Oberlandwirtschaftsrat
Schwenninger Str. 9
7000 Stuttgart 80
Vaihingen

E: Kurrer, Jürgen
Student
Berghausstr. 29
7000 Stuttgart 80
Rohr

3 Stuttgart III

Nr. 1 CDU

B: Schultz-Hector, Dr.
Marianne
Ministerin für Kultus
und Sport,
Landtagsabgeordnete
Bosserwaldstr. 40 F
7000 Stuttgart 1 Süd

E: Dachtler, Jürgen
Selbständiger
Handwerksmeister
Hardtstr. 10
7000 Stuttgart 31
Weilimdorf

Nr. 2 SPD

B: Maurer, Ulrich
Rechtsanwalt und
Landtagsabgeordneter
Kyffhäuserstr. 79
7000 Stuttgart 30
Feuerbach

E: Holley, Edeltraud
Journalistin
Ratgebstr. 16
7000 Stuttgart 31
Weilimdorf

Nr. 3 GRÜNE

B: Kugler, Roland
Rechtsanwalt
Landhausstr. 86 B
7000 Stuttgart 1 Ost

E: Götz, Reiner
Nachrichtentechnik-
Ingenieur
Fichtelbergstr. 35
7000 Stuttgart 30
Feuerbach

Nr. 4 FDP/DVP

B: Zeeb, Rolf
Selbständiger
Schreinermeister
Jakob-Kraus-Str. 59
7000 Stuttgart 30
Feuerbach

E: Schmid, Karlheinz
Selbständiger
Flaschnermeister
Mönchbergstr. 106
7000 Stuttgart 40
Zuffenhausen

Nr. 5 AFP

B: Berreth, Rolf
Betriebswirt
Hartensteiner Weg 7
7080 Asten-Reichenbach

E: Juninger, Kurt
Immobilienkaufmann
Rohkampstr. 9
7100 Heilbronn

Nr. 9 Deutsche Liga

B: Dunkel, Joachim
Selbständiger Kaufmann
Steinacker 6
7000 Stuttgart 75
Riedenberg

E: Derm, Wolfgang
Taxiunternehmer
Nachtolweg 18
7000 Stuttgart 80
Möhringen

Nr. 10 DIE GRÜNEN

B: Fischer, Martha-
Elisabeth
Sekretärin i.R.
Scherrerstr. 24
7000 Stuttgart 60
Untertürkheim

E: Heck, Maria Elisabeth
Rentnerin
Falberhennenstr. 12
7000 Stuttgart 1
Süd

Nr. 11 REP

B: Trageser, Horst
Fraktionsgeschäftsführer
Stuttgarter Str. 115
7000 Stuttgart 30
Feuerbach

E: Wörz, Wolf
Student
Stumpstr. 20
7000 Stuttgart 50
Mühlhausen

Nr. 12 SPD

B: Leuner, Christian
Kaufmann
Riedlinger Str. 2
7000 Stuttgart 60
Wangen

E: Bühring, Carl-Artur
Architekt
Neugütlestr. 17
7000 Stuttgart 75
Sillenbuch

Nr. 14 ÖDP

B: Mohs, Hubert
Elektroingenieur
Triebachlag 16
7000 Stuttgart 80
Kaltental

E: Forgber, Björn
Auszubildender
Fleckenweinberg 13
7000 Stuttgart 1
Feuerbach

4 Stuttgart IV

Nr. 1 CDU

B: Longin, Franz
Wirtschaftsprüfer
und Steuerberater,
Landtagsabgeordneter
Kresslerstr. 41
7000 Stuttgart 70
Sonnberg

E: Vetter, Helga
Hausfrau
Roggenstr. 19
7000 Stuttgart 70
Plieningen

Nr. 2 SPD

B: Ulmer, Helga
Bankkauffrau
Hölzelweg 8
7000 Stuttgart 1 Nord

E: Baehrens, Heike
Gemeindediakonin,
Hausfrau
Veielbrunnenweg 32
7000 Stuttgart 50
Bad Cannstatt

Nr. 3 GRÜNE

B: Käßler, Bernhard
Chemieingenieur
Urbanstr. 49
7000 Stuttgart 1 Mitte

E: Wölflie, Werner
Sozialpädagoge
Gutenbergstr. 112
7000 Stuttgart 1 West

Nr. 4 FDP/DVP

B: Willmann, Günther
Freier Journalist
im Geiger 91
7000 Stuttgart 50
Bad Cannstatt

E: Lutz, Helfried
Selbständiger Techniker
August-Lissle-Weg 6
7000 Stuttgart 50
Bad Cannstatt

Nr. 9 Deutsche Liga

B: Doderer, Jürgen
EDV-Berater
Gasteiner Str. 19
7000 Stuttgart 50
Bad Cannstatt

E: Niksic, Kathryn
Hausfrau
Wildunger Str. 87
7000 Stuttgart 50
Bad Cannstatt

Nr. 10 DIE GRÜNEN

B: Fischer, Martha-
Elisabeth
Sekretärin i.R.
Scherrerstr. 24
7000 Stuttgart 60
Untertürkheim

E: Heck, Maria Elisabeth
Rentnerin
Falberhennenstr. 12
7000 Stuttgart 1 Süd

Nr. 11 REP

B: Joos, Erwin
Hauptbrandmeister o.D.
Erbstetter Str. 10
7000 Stuttgart 50
Bad Cannstatt

E: Alber, Elisabeth
Damenschneidermeisterin
Kolpingstr. 44
7000 Stuttgart 50
Steinhaldfeld

Nr. 12 SPD

B: Kelz, Elisabeth
Sekretärin
Schubartstr. 19
7000 Stuttgart 1 Mitte

E: Leuner, Christian
Kaufmann
Riedlinger Str. 2
7000 Stuttgart 60
Wangen

Nr. 14 ÖDP

B: Kuppermann, Hans
Kaufmännischer
Angestellter
In den Ringelärten 128
7000 Stuttgart 50
Sommerain

E: Erck, Eva-Maria
Kaufmännische
Angestellte
Tölzer Str. 10
7000 Stuttgart 50
Bad Cannstatt

Staatsanzeiger für Baden-Württemberg

**Wahlkreis
Nr. und Name**

Träger des Wahlvorschlags und Anschrift der Bewerber

5 Böblingen

Mr. 1 CDU

B: Klunzinger, Dr. Eugen
Universitätsprofessor
Klaffensteinstr. 1
7030 Böblingen

E: Memet, Paul
Industriekaufmann
Arndtstr. 24
7030 Böblingen

Mr. 2 SPD

B: Köder, Hans Dieter
Landtagsabgeordneter
Seestr. 28
7049 Steinhilbronn

E: Braun, Stephan
Journalist
Hohenstaufenstr. 18
7032 Sindelfingen

Mr. 3 GRÜNE

B: Mackl, Reinhard
Kreisbeamter
Buchrainweg 5
7038 Holzgerlingen

E: Diemer, Uwe
Versicherungskaufmann
Jenaer Str. 5
7032 Sindelfingen

Mr. 4 FDP/DVP

B: Kurtz, Helmut
Studiendirektor
Hölderlinstr. 7
7030 Böblingen

E: Schreck-Offermann,
Ursula
Dokumentarin
Stralsunder Str. 2
7032 Sindelfingen

Mr. 9 Deutsche Liga

B: Proschka, Horst
Kaufmann
Welfenstr. 4
7032 Sindelfingen

E: Mast, Michael
Einzelhandelskaufmann
Arthur-Gruber-Str. 3
7032 Sindelfingen

Mr. 10 DIE GRAUEN

B: Lindner, Barbara
Sachbearbeiterin
Amsterdamer Str. 31
7030 Böblingen

E: Wermke, Edwin
Eloxierer
Schwenninger Str. 3
7032 Sindelfingen 6

Mr. 11 REP

B: Roth, Franz
Taxiunternehmer
Maichinger Str. 41
7032 Sindelfingen

E: Hendrich, Franz
Rentner
Ahornweg 3
7037 Magstadt

Mr. 12 BPD

B: Keltchmitt, Jürgen
Student
Lindenweg 2
6900 Heidelberg

E: -

Mr. 14 ÖDP

B: Fuchs, Stefan
Student
Brhasstr. 3
7032 Sindelfingen

E: Lang, Thomas
Student
Brunnenfeldstr. 27
7253 Renningen 2

6 Leonberg

Mr. 1 CDU

B: Rückert, Wolfgang
Erster Bürgermeister
Ebinger Str. 21
7250 Leonberg

E: Breitling, Dr. Ernst
Tierarzt
Fliederweg 25
7034 Gärtringen

Mr. 2 SPD

B: Kipfer, Birgit
Hausfrau
Krebsbachstr. 34
7034 Gärtringen 2

E: Oswald, Jürgen
Parlamentarischer
Berater
Schleiermacherstr. 13
7250 Leonberg

Mr. 3 GRÜNE

B: Buchter, Johannes
Revierförster
Hohenzollernstr. 69
7033 Herrenberg

E: Brandl-Engesser, Olga
Hausfrau
Hindenburgstr. 10a
7252 Weil der Stadt

Mr. 4 FDP/DVP

B: Guericke, Wolf-Dieter
Leitender Angestellter
Gönsberggring 84
7033 Herrenberg

E: Schwietert, Melanie
Hausfrau
Sudetenstr. 28
7252 Weil der Stadt

Mr. 9 Deutsche Liga

B: Proschka, Horst
Kaufmann
Welfenstr. 4
7032 Sindelfingen

E: Mast, Michael
Einzelhandelskaufmann
Arthur-Gruber-Str. 3
7032 Sindelfingen

Mr. 10 DIE GRAUEN

B: Musche, Harald
Ingenieur
Graf-Leutrum-Str. 24
7250 Leonberg

E: Buhl, Babette
Rentnerin
Feuerbacherstr. 2 A
7250 Leonberg

Mr. 11 REP

B: Eckert, Dr. Richard
Physiker
Sonnenbühl 13 C
7000 Stuttgart 70

E: Meier, Kurt
Rentner
Christofstr. 19
7032 Sindelfingen

Mr. 12 BPD

B: Klein, Oliver
Physiker
Schneidemühlstr. 27 D
7500 Karlsruhe 1

E: -

Mr. 14 ÖDP

B: Bogusch, Ewald
Versicherungskaufmann
Zeppelinstr. 9
7045 Muffingen

E: Klausnitzer, Jürgen
Beamter
Ehbühl 56
7033 Herrenberg

Mr. 16 Einzelbewerber

B: Wendland, Michael
Arbeiter
Glembeckstr. 36
7250 Leonberg

7 Esslingen

Mr. 1 CDU

B: Vosschulte, Christa
Oberstudiendirektorin
und Landtagsabgeordnete
Esslinger Str. 33/1
7300 Esslingen am Neckar

E: Grübel, Markus
Notarvertreter
Weizenstr. 30
7300 Esslingen am Neckar

Mr. 2 SPD

B: Drexler, Wolfgang
Oberamtsanwalt a.D. und
Landtagsabgeordneter
Bärenwiesenweg 15
7300 Esslingen am Neckar

E: Hengstler, Birgit
Kriminalbeamtin
In den Steinen 8
7302 Ostfildern

Mr. 3 GRÜNE

B: Lesny, Martin
Kreiseschäftsführer
Innere Brücke 4
7300 Esslingen am Neckar

E: Max, Michael
Speditionskaufmann
Im Bregel 7
7300 Esslingen am Neckar

Mr. 4 FDP/DVP

B: Klatner, Ulrich
Selbständiger
Handelsvertreter
Bachstr. 11
7300 Esslingen am Neckar

E: Vager, Jutta
Hausfrau
Röbbergstr. 22
7302 Ostfildern 1

Mr. 9 Deutsche Liga

B: Bauer, Artur
Industrielackierer
Breslauer Str. 4
7730 Villingen-
Schwenningen

E: Winter, Eva
Hausfrau
Keplerstr. 20
7730 Villingen-
Schwenningen

Mr. 11 REP

B: Donnerstag, Dietmar
Rechtsanwalt
Zazenhäuser Str. 14
7000 Stuttgart

E: Reisenauer, Reiner
Student
Geschulster-Scholl-
Str. 37
7300 Esslingen am Neckar

Mr. 12 BPD

B: Genswürger, Wolfgang
Kaufmann
Bergstr. 79
7085 Bopfinger-
Flochberg

E: -

Mr. 14 ÖDP

B: Bogusch, Ewald
Versicherungskaufmann
Zeppelinstr. 9
7045 Muffingen

E: Ströder, Andreas
Student
Schurwaldstr. 12
7300 Esslingen am Neckar

Staatsanzeiger für Baden-Württemberg

**Wahlkreis
Nr. und Name**

Träger des Wahlvorschlags und Anschrift der Bewerber

8 Kirchheim

Nr. 1 CDU

B: Noppner, Dr. Fritz
Rechtsanwalt, Notar und
Landtagsabgeordneter
Urbanstr. 127
7300 Esslingen am Neckar

E: Müller, Herbert
Kaufmann
Herdfeldstr. 44/2
7311 Motzingen

Nr. 12 SPD

B: Jarczewski, Klaus
Mechaniker
Mühlwaldweg 7
7402 Kirchentellinsfurt

E: -

Nr. 2 SPD

B: Bregenzer, Carla
Sonderschullehrerin
Kelterstr. 14
7443 Frickenhausen

E: Leibbrand, Gottfried
Arbeitsberater
Wilhelmstr. 19/1
7310 Plochingen

Nr. 14 ÖDP

B: Winter, Andreas
Student
Metzinger Str. 45
7440 Nürtingen

E: Pflüger, Albrecht
Maschinenmechaniker-
meister
Bergstr. 7
7311 Heildingen

Nr. 3 GRÜNE

B: Oppermann, Christian
Zimmermann
Kirchheimer Str. 20
7311 Holzmaden

E: Weigert, Matthias
Wissenschaftlicher
Angestellter
Albstr. 26
7313 Reichenbach an der
Fils

Nr. 4 FDP/DVP

B: Wolz, Ulrich
Selbständiger
Gusstoffkaufmann
Buchhartweg 2
7312 Kirchheim
unter Teck

E: Strate, Ursula
Hausfrau
Max-Eyth-Str. 31
7314 Mernau (Neckar)

Nr. 11 REP

B: Deuschle, Ulrich
Volkswirt
Robbäcker Str. 29
7311 Motzingen

E: Reichle, Fritz
Schreiner
Kesslerstr. 10
7319 Dettingen unter
Teck

9 Nürtingen

Nr. 1 CDU

B: Döpfer, Jörg
Verwaltungsamtsrat
Nürtinger Str. 49
7442 Neuffen

E: Alderath, Peter
Regierungsamtsrat
Kornblumenstr. 3
7024 Filderstadt

Nr. 10 DIE GRÜNEN

B: Meyer, Walter
Verkaufsleiter
Mühlstr. 62
7440 Nürtingen

E: Schneider, Ursula
Fußpflegerin
Kapellenstr. 5
7440 Nürtingen

Nr. 16 Einzelbewerber

B: Palmer, Helmut
Pomologe
Untere Hauptstr. 20
7064 Remshalden-
Geradstetten

Nr. 2 SPD

B: Weimann, Werner
Selbständiger
Schriftsetzmeister und
Landtagsabgeordneter
Raiffelsenstr. 15
7024 Filderstadt

E: Klausner, Susanne
Verkaufsfachbearbeiterin
Pfarrgasse 7
7022 Leinfelden-
Echterdingen

Nr. 11 REP

B: Eigenthaler, Egon
Werbegraphiker
Höheneweg 14
7440 Nürtingen

E: Schröder, Andrea
Archivangestellte
Rotenbergstr. 63a
7000 Stuttgart

Nr. 17 Einzelbewerber

B: Theurer, Anita
Buchhalterin
Reuderner Str. 7
7446 Oberboihingen

Nr. 3 GRÜNE

B: Kretschmann, Winfried
Landtagsabgeordneter
Litschenberg 4
7480 Sigmaringen-Laiz

E: Erdrich-Sommer, Marianne
Berufsschullehrerin
Burggartenstr. 110
7317 Wendlingen am
Neckar

Nr. 12 SPD

B: List, Wilhelm
Selbständiger Kaufmann
Eugenstr. 37
7400 Tübingen

E: -

Nr. 4 FDP/DVP

B: Bergmann, Friedrich
Parlamentarar
Wifflingshauser Str. 20
7300 Esslingen am Neckar

E: Woll, Dr. Ulrich
Zahnarzt
Fleinsbachstr. 2
7024 Filderstadt

Nr. 14 ÖDP

B: Weis, Ulrich
Organisationspro-
grammierer
Gotthard-Müller-Str. 9
7024 Filderstadt

E: Winter, Andreas
Student
Metzinger Str. 45
7440 Nürtingen

Nr. 9 Deutsche Lige

B: Schroether, Hans-Joachim
Landschüler
Am Varenberg 32
7730 Villingen-
Schwenningen

E: -

Nr. 15 PDS

B: Beyer, Michael
Schaufelner
Brühlstr. 4
7431 Grabenstetten

E: -

10 Göppingen

Nr. 1 CDU

B: Resppel, Dieter
Maschinenbau-
ingenieur und
Landtagsabgeordneter
Schurwaldstr. 1
7327 Adelberg

E: Woll, Kurt
Geschäftsführer
Wolfstr. 9
7311 Schlierbach

Nr. 12 SPD

B: Richter, Elmar
Techniker
Fasanenweg 52
7332 Eisligen/Fils

E: Hopp, Jakob
Hauskaminbaumeister
In den Weingärten 52
7332 Eisligen/Fils

Nr. 2 SPD

B: Birzele, Frieder
Rechtsanwalt und
Landtagsabgeordneter
Dreikönigsweg 8
7320 Göppingen

E: Frick, Dr. Emil
Praktischer Arzt
Trübenerweg 72
7320 Göppingen

Nr. 14 ÖDP

B: Weiß, Susanne
Hausfrau
Schorndorfer Str. 65
7336 Uhingen

E: Weiß, Georg
Angestellter
Schorndorfer Str. 65
7336 Uhingen

Nr. 3 GRÜNE

B: Singer, Alex
Student
Kantstr. 12/1
7070 Schönbüsch Gründ-
Straßdorf

E: Rühle, Dieter
Ingenieur
Neubachstr. 1/1
7326 Beiningen

Nr. 4 FDP/DVP

B: Fischer-Bucher, Annerose
Oberstudienrätin
Babenberger Str. 10/6
7320 Göppingen

E: Gallus, Georg
Agraringenieur und
Bundestagsabgeordneter
Wasserbergweg 2
7323 Hattenhofen

Nr. 11 REP

B: Reimann, Max
Rentner
Trogäckertweg 8
7333 Ebersbach an
der Fils

E: Hausch, Adolphine
Gastwirtin
Brenzer Str. 2
7320 Göppingen

Staatsanzeiger für Baden-Württemberg

**Wahlkreis
Nr. und Name**

Träger des Wahlvorschlags und Anschrift der Bewerber

11 Geislingen

Nr. 1 CDU

B: Seimetz, Hermann
Rektor und
Landtagsabgeordneter
Dr.-Frey-Str. 51
7322 Donzdorf

E: Rapp, Wolfgang
Studienrat
Springstr. 7
7340 Geislingen
an der Steige

Nr. 2 SPD

B: Wohlrab, Hansjörg
Altenhilfereferent
Lange Str. 35
7343 Kuchen

E: Müller, Gudrun
Hausfrau
Moltkestr. 28
7340 Geislingen an
der Steige

Nr. 3 GRÜNE

B: Haas, Wolger
Biologiestudent
Königstr. 24
7332 Eisingen/Fils

E: Fisch, Gerhard
Politologe
Am Fronhof 7
7926 Böhenkirch-
Steinenkirch

Nr. 4 FDP/DVP

B: Fischer-Bücher, Annerose
Oberstudienrätin
Babenberger Str. 10/6
7320 Göppingen

E: Gallus, Georg
Agraringenieur und
Bundestagsabgeordneter
Wasserbergweg 2
7323 Hattenhofen

Nr. 10 DIE GRAUEN

B: Krause, Thomas
Bauwerker
Stangenhastr. 153
7922 Herbrechtingen

E: Hug, Jens
Lagerist
Erhardstr. 7
7920 Heidenheim an der
Brenz

Nr. 11 REP

B: Schwarzer, Werner
Technischer
Angestellter
Boßlerweg 5
7320 Göppingen

E: Kemper, Waltraud
Hausfrau
Hallenstr. 9
7324 Rechberghausen

Nr. 12 SPD

B: Richter, Elmar
Techniker
Fasanenweg 52
7332 Eisingen/Fils

E: Hopp, Jakob
Hauskaminbeamter
In den Weingärten 52
7332 Eisingen/Fils

Nr. 14 ÖDP

B: Weiß, Susanne
Hausfrau
Schorndorfer Str. 65
7336 Uhlingen

E: Weiß, Georg
Angestellter
Schorndorfer Str. 65
7336 Uhlingen

12 Ludwigsburg

Nr. 1 CDU

B: Lang, Dr. Karl
Rechtsanwalt und
Landtagsabgeordneter
Achelstr. 23
7016 Kornwestheim

E: Zink, Richard
Oberstudienrat
Karl-Dieter-Str. 13
7140 Ludwigsburg

Nr. 2 SPD

B: Schmelde, Claus
Berufsschullehrer
Stressemannstr. 29
7140 Ludwigsburg

E: Ihrig, Sigrid
Gewerkschaftssekretärin
Harstall W 2
7140 Ludwigsburg

Nr. 3 GRÜNE

B: Walter, Jürgen
Sprachwissenschaftler
Bahnhofstr. 42
7144 Asperg

E: Matschiner, Roswitha
Erzieherin
Walter-Pintus-Str. 20
7140 Ludwigsburg

Nr. 4 FDP/DVP

B: Böhner, Gustav
Schulungsleiter
Poppenweiler Str. 6
7148 Remseck-
Hochdorf

E: Kemmerer, Roland
Polizeibeamter
Nöglinger Str. 14
7144 Asperg

Nr. 10 DIE GRAUEN

B: Waldner, Erich
Kaufmännischer
Angestellter
Robert-Mayer-Str. 9
7140 Ludwigsburg

E: Schmelzer, Monika
Büroangestellte
Hanseatenstr. 28
7140 Ludwigsburg

Nr. 11 REP

B: Krusch, Wolfram
Geschäftsführer
Simenowizstr. 25
7140 Ludwigsburg

E: Maisch, Günter
Rechtsanwalt
Heckerstr. 9
7140 Ludwigsburg

Nr. 12 SPD

B: Schmidt, Bruno
Bauingenieur a.D.
Rilkeweg 35
7000 Stuttgart-
Freiberg

E: Jung, Rudolf
Maschinenschlosser
Gablener Hauptstr. 2
7000 Stuttgart-Ost

Nr. 14 ÖDP

B: Weber, Klaus
Betriebswirt
Im Seidenbäumle 9
7057 Leutenbach-
Weiler zum Stein

E: Reinders, Johannes
Kaufmännischer
Angestellter
Untere Au 13
7123 Sachsenheim-
Hohenhaslach

Nr. 15 PBC

B: Zimmermann, Michael
Bauzeichner
Austraße 38
7121 Ingersheim-
Kleiningersheim

E: -

13 Vaihingen

Nr. 1 CDU

B: Oettinger, Günther
Rechtsanwalt und
Landtagsabgeordneter
Aspergstr. 5
7257 Ditzingen

E: Fischer, Albrecht
Landwirtschaftsmeister
und Weinbautechniker
Sonnenhof 2
7143 Vaihingen an der
Enz

Nr. 2 SPD

B: Hezel, Dieter
Rechtsanwalt
Vaihinger Str. 13
7141 Schwieberdingen

E: Mann-Waldenwang, Heidi
Krankenschwester
Kehlstraße 70
7143 Vaihingen an der
Enz

Nr. 3 GRÜNE

B: Schaller, Hans-Jörg
Ingenieur für
Verfahrenstechnik
v. Reischachstr. 16
7143 Vaihingen an der
Enz

E: Schwarz-Zeeb, Susanne
Sozialarbeiterin
Turnstr. 9
7143 Vaihingen an der
Enz

Nr. 4 FDP/DVP

B: Förg, Roland
Sachgebietsleiter für
Öffentlichkeitsarbeit
An der Lehngrube 5
7257 Ditzingen

E: Dutt, Jörg
Elektroingenieur
Tulpenweg 16
7143 Vaihingen an der
Enz

Nr. 9 Deutsche Liga

B: Sturm, Heinz
Techniker
Graf-Hartmann-Str. 32
7145 Markgröningen

E: Bischoff, Rudolf
Elektromonteur
Obere Kasernenstr. 11
7140 Ludwigsburg

Nr. 11 REP

B: Siegel, Günther
Verkehrsmeister
Hörkestr. 8
7016 Gerlingen

E: Mayer, Jörg
Industriekaufmann
Zedernweg 37
7016 Gerlingen

Nr. 12 SPD

B: Schaidt, Bruno
Bauingenieur a.D.
Rilkeweg 35
7000 Stuttgart-
Freiberg

E: Siefert, Günther
Einkäufer
Springerweg 29
7143 Vaihingen an der
Enz-Gündelbach

Nr. 14 ÖDP

B: Nowak, Claudia
Wirtschaftswissen-
schaftlerin
Burgweg 25
7057 Winnenden

E: Reinders, Johannes
Kaufmännischer
Angestellter
Untere Au 13
7123 Sachsenheim-
Hohenhaslach

Staatsanzeiger für Baden-Württemberg

**Wahlkreis
Nr. und Name**

Träger des Wahlvorschlags und Anschrift der Bewerber

14 Bietigheim-Bissingen

Nr. 1 CDU

B: List, Manfred
Oberbürgermeister und
Landtagsabgeordneter
Posener Str. 91
7120 Bietigheim-
Bissingen

E: Blank, Günter
Landwirtschaftsmeister
Hofstr. 30/1
7141 Steinheim an der
Murr

Nr. 2 SPD

B: Weyrosta, Claus
Freier Architekt und
Landtagsabgeordneter
Felsenkellerweg 10
7120 Bietigheim-
Bissingen

E: Kopp, Regina
Verwaltungsangestellte
Schafackerstr. 2
7141 Steinheim an der
Murr-Köpfigheim

Nr. 3 GRÜNE

B: Jacobi, Michael
Landtagsabgeordneter
Hauptstr. 45
7120 Bietigheim-
Bissingen

E: El-Seid, Mohamed
Betriebswirt
Weinstr. 4
7149 Freiberg am Neckar

Nr. 4 FDP/DVP

B: Leibrecht, Harald
Kaufmännischer
Geschäftsführer
Schloßstr. 32
7121 Ingersheim-
Kleingersheim

E: Reif, Elisabeth
Hausfrau
Negerstr. 8
7141 Gröbottwar

Nr. 9 Deutsche Ligen

B: Christ, Hans
Kraftfahrer
Fribolinstr. 22
7120 Bietigheim-
Bissingen

E: -

Nr. 10 DIE GRÜNEN

B: Waldner, Erich
Kaufmännischer
Angestellter
Robert-Mayer-Str. 9
7140 Ludwigsburg

E: Kohler, Heinz
Technischer
Angestellter
Alenannenstr. 10
7141 Bellingen am Neckar

Nr. 11 REP

B: Schliker, Dr. Rolf
Rechtsanwalt
Hermann-Kurz-Str. 27
7000 Stuttgart 1

E: Krisch, Wolfram
Geschäftsführer
Simanowizstr. 25
7140 Ludwigsburg

Nr. 12 SPD

B: Jung, Rudolf
Maschinenschlosser
Gäblerberger Hauptstr. 2
7000 Stuttgart-Ost

E: Tuchel, Josef
Werkzeugmacher
Johannesstr. 7
7140 Ludwigsburg

Nr. 14 ÖDP

B: Walser, Dieter
Biologe
Wilhelmstr. 33
7121 Ingersheim

E: Klamt, Guido
Student
Katharinenstr. 3
7012 Fellbach

Nr. 15 PDS

B: Schuster, Horst
Selbständiger Kaufmann
Großingersheimer Weg 5
7149 Freiberg am Neckar

E: -

15 Waiblingen

Nr. 1 CDU

B: Kurz, Rolf
Geschäftsführer
Haldenstr. 44
7012 Fellbach

E: Harle, Ilse
Verwaltungsangestellte
Talstr. 51
7057 Leutenbach

Nr. 2 SPD

B: Brechtken, Rainer
Landtagsabgeordneter
Bahnhofstr. 74
7050 Waiblingen

E: Zoller, Helga
Archivarin
Silcherstr. 11
7052 Schwaikheim

Nr. 3 GRÜNE

B: Kissler, Sabine
Geschäftsführerin
Schwabstr. 32
7012 Fellbach

E: Schwarz, Wolfgang
Berufsschullehrer
Beim Messerturm 15
7050 Waiblingen

Nr. 4 FDP/DVP

B: Klal, Friedrich-
Wilhelm
Oberbürgermeister
Kelterweg 34
7012 Fellbach

E: Lenk, Ulrich
Studiendirektor
Haldenstr. 20
7012 Fellbach

Nr. 11 REP

B: Lieberwirth, Dieter
Kaufmännischer
Angestellter
Birkenwaldstr. 181
7000 Stuttgart 1

E: Hinrichsen, Jens
Kaufmännischer
Angestellter
Sonnenbühlstr. 31
7012 Fellbach

Nr. 12 SPD

B: Zielerczak, Eugen
Rentner
Vogelberg 7
7057 Winnenden

E: -

Nr. 14 ÖDP

B: Beistler, Michael
Baustoffprüfer
Stuttgarter Str. 161
7012 Fellbach

E: Bok, Karl-Heinz
Kaufmännischer
Angestellter
Nühlweingärten 78
7050 Waiblingen

Nr. 15 PDS

B: Egert, Dieter
Maschinenbauingenieur
Schummenweg 6
7054 Korb

E: -

16 Schorndorf

Nr. 1 CDU

B: Meinz, Hans
Bürgermeister
Am Pflaster 7
7065 Winterbach

E: Pfeiffer, Joachim
Student
Brahmsweg 6
7068 Urbach

Nr. 2 SPD

B: Herrmann, Dr. Renate
Geschäftsführerin
Seegasse 18
7064 Remshalden

E: Zeeb, Ursula
Sozialarbeiterin
Achalstr. 28
7064 Remshalden

Nr. 3 GRÜNE

B: Schlink, Clemens
Berufsschullehrer
Richard-Wagner-Str. 8
7060 Schorndorf

E: Miske-Gulden, Karoline
Programmiererin
Mittlere Uferstr. 67
7060 Schorndorf

Nr. 4 FDP/DVP

B: Fuchs, Johannes
Bürgermeister
Gluckstr. 18
7068 Urbach

E: Schlotterbeck, Karlheinz
Vorsitzender Richter am
Verwaltungsgericht
Am Sonnenhang 43
7056 Weinstadt

Nr. 11 REP

B: Bühler, Rudolf
Elektromeister
Elsterweg 20
7050 Waiblingen

E: Stoll, Joachim
Zahntechniker
Waiblinger Str. 11
7053 Kernen im Remstal

Nr. 12 SPD

B: Zielerczak, Eugen
Rentner
Vogelberg 7
7057 Winnenden

E: -

Nr. 14 ÖDP

B: Veil, Dr. Eberhard
Ökologe
Friedensstr. 13
7060 Schorndorf

E: Klamt, Guido
Student
Katharinenstr. 3
7012 Fellbach

Nr. 15 PDS

B: Rebmann, Gerhard
Weingärtner
Kleinheppacher Str. 28
7056 Weinstadt

E: -

Staatsanzeiger für Baden-Württemberg

**Wahlkreis
Nr. und Name**

Träger des Wahlvorschlags und Anschrift der Bewerber

17 Backnang

Nr. 1 CDU

B: Schweizer, Rosely
Hausfrau
Linderthalde 16
7157 Murrhardt

E: Häußermann, Erhard
Bürgermeister
Eberhardstr. 21
7141 Kirchberg an der
Murr

Nr. 2 SPD

B: Gehring, Rudi
Hochschulprofessor
Riesbergstr. 130
7157 Murrhardt

E: Bachert, Eric
Student
Weizheimer Str. 31/1
7150 Backnang

Nr. 3 GRÜNE

B: Ludwig, Alexander
Regierungsinspektor-
amwärter
Marie-Juchacz-Weg 2
7150 Backnang

E: Radlewitz, Wolfgang
Assistent der Geschäfts-
leitung
Haydnweg 7
7157 Murrhardt

Nr. 4 FDP/DVP

B: Stuhlmann, Horst
Studienprofessor
Falkenweg 4
7159 Auenwald

E: Kern, Bodo
Bürgermeister
Birkenweg 10
7061 Kaisersbach

Nr. 11 REP

B: Lieberwirth, Dieter
Kaufmännischer
Angestellter
Birkenwaldstr. 181
7000 Stuttgart 1

E: Benignus, Manfred
Maschinenbautechniker
Ungeheuerhof 27
7150 Backnang

Nr. 12 NPD

B: Maile, Andreas
Werkzeugmechaniker
Mundsbergstr. 23
7129 Talheim

E: Keppler, Jens
Student
Schillerstr. 7
7141 Beilstein

Nr. 14 ÖDP

B: Wiechmann, Manfred
Patentingenieur
Claus-von-Stauffenberg-
Str. 24
7150 Backnang

E: Nowak, Claudia
Wirtschaftswissen-
schaftlerin
Bürgweg 25
7057 Winnenden

18 Heilbronn

Nr. 1 CDU

B: Stechle, Ulrich
Landesgeschäftsführer
und Landtagsabgeordneter
Bietighelmer Str. 35
7100 Heilbronn

E: Lichy, Johanna
Hausfrau
Parkstr. 33
7100 Heilbronn-Sontheim

Nr. 2 SPD

B: Spörl, Dr. Dieter
Landtagsabgeordneter und
Fraktionsvorsitzender
Robert-Stolz-Weg 36
7100 Heilbronn-Böckingen

E: Allinger, Anne
Hausfrau
Schongauerstr. 1
7100 Heilbronn-
Neckergartach

Nr. 3 GRÜNE

B: Theilacker, Korinna
Hausfrau
Schlitzstr. 27
7100 Heilbronn

E: Kimerle, Karl-Heinz
Lehrer
Jahnstr. 4
7100 Heilbronn

Nr. 4 FDP/DVP

B: Zunkeller, Wolfgang
Geschäftsführer
Rieslingweg 3
7101 Flein

E: Scheuermann, Ursula
Hausfrau
Schoettlestr. 20
7100 Heilbronn

Nr. 5 AFP

B: Juninger, Kurt
Kaufmann
Roßkampstr. 9
7100 Heilbronn

E: Dettmann, Ulrich
Handelsvertreter
Lammgasse 24
7100 Heilbronn

Nr. 10 DIE GRÜNEN

B: Noltemier, Georg
Bauingenieur
Rosengasse 2
7100 Heilbronn

E: Gehrman, Elisabeth
Hausfrau
Sicherer Str. 84
7100 Heilbronn

Nr. 11 REP

B: Degenbach, Alfred
Gärtnermeister
Großgartacher Str. 220
7100 Heilbronn-Böckingen

E: Rennstich, Elke
Krankenschwester
Salzstr. 37
7100 Heilbronn

Nr. 12 NPD

B: Back, Uwe
Kaufmann
Burgweg 5
6914 Rauensberg 2

E: Zentler, Heinz
Maschinenbautechniker
Gustav-Lohmiller-Str. 3
7100 Heilbronn-
Kirchhausen

Nr. 14 ÖDP

B: Lehmyer, Gertraud
Lehrerin
Blumenstr. 13
7100 Heilbronn-Böckingen

E: Vogel, Bernhard
Maschinenbaustudent
Wardstr. 8
7100 Heilbronn

Nr. 15 PDS

B: Günther, Horst
Kaufmann
Hölderlinstr. 20/1
7101 Flein

E: -

19 Eppingen

Nr. 1 CDU

B: Zimmermann, Gerd
Bürgermeister und
Landtagsabgeordneter
Buchenstr. 26
6927 Bad Rappenau

E: Dettling, Franz
Niederlassungsleiter
Orchideenstr. 2
7519 Eppingen

Nr. 2 SPD

B: Beber, Wolfgang
Rechtsanwalt und
Landtagsabgeordneter
Wardstr. 20
7101 Abstatt-Happenbach

E: Kächele, Hartmut
Bezirksschornstein-
fegermeister
Lengenbergstr. 4
7519 Eppingen

Nr. 3 GRÜNE

B: Hülker, Morwin
Sonderschullehrer
Wichertstr. 12
7519 Eppingen

E: Schatz, Margarete
Bankkauffrau
Reisweg 46
7128 Lauffen am Neckar

Nr. 4 FDP/DVP

B: Drautz, Richard
Weinbaumeister
Faißstr. 23
7100 Heilbronn

E: Schüb, Doris
Hauptamtleiterin
Beethovenstr. 15
7129 Göglingen

Nr. 10 DIE GRÜNEN

B: Noltemier, Georg
Bauingenieur
Rosengasse 2
7100 Heilbronn

E: Gehrman, Elisabeth
Hausfrau
Sichererstr. 84
7100 Heilbronn

Nr. 11 REP

B: Herbricht, Michael
Hausmann
Holdersweg 7
7129 Brackenheim

E: Mege, Norbert
Einkäufer
Gagernberger Weg 4
7141 Beilstein-
Jettenbach

Nr. 12 NPD

B: Siefert, Günther
Einkäufer
Springweg 29
7143 Vaihingen an der
Enz-Gündelbach

E: Heilemann, Michael
Maschinenmechaniker
Eichendorffstr. 13
7129 Zaberfeld-
Leonbronn

Nr. 14 ÖDP

B: Glatz, Uwe
Student
Rottwaldstr. 34
7519 Eppingen-Elsenz

E: Betz, Ira
Erzieherin
Schwaigerner Str. 62
7519 Gemmingen

Nr. 15 PDS

B: Fahrner, Ewald
Polier
Ramsler 1
7141 Beilstein

E: -

Staatsanzeiger für Baden-Württemberg

**Wahlkreis
Nr. und Name**

Träger des Wahlvorschlags und Anschrift der Bewerber

20 Neckarreis

Nr. 1 CDU

B: Nöhlbayer, Hermann
Staatssekretär und
Landtagsabgeordneter
Oststr. 36
7107 Bad Friedrichshall

E: Lesotta, Bernhard
Student
Buchenweg 3
7107 Bad Wimpfen

Nr. 2 SPD

B: Schöffler, Alfred
Malermeister und
Landtagsabgeordneter
Bahnhofstr. 64
7104 Obersulm-Eschenu

E: Gall, Reinhold
Regionalgeschäftsführer
Etterstr. 28
7104 Obersulm-Bülzbach

Nr. 3 CDU

B: Schütz, Klaus Peter
Schreinermeister
Secklergasse 5
7102 Weinsberg

E: Franke, Bernhard
Gewerkschaftssekretär
Kernerstr. 8
7101 Eberstadt

Nr. 4 FDP/ÖDP

B: Nösch, Bernhard
Rechtsanwalt
Starenweg 25
7106 Neuenstadt am
Kocher

E: Bach, Hermann
Richter
Nordstr. 26
7107 Bad Wimpfen

Nr. 11 REP

B: Gerhardt, Volger
Kraftfahrer
Hofgartenstr. 19
7106 Neuenstadt am
Kocher

E: Dalber, Nikolaus
Kaufmann
Industriestr. 9
6926 Kirchardt

Nr. 12 SPD

B: Cerny, Karl
Rentner
Solferinoweg 7d
7000 Stuttgart 80

E: Bayer, Martin
Programmierer
Heuffenstr. 6
7237 Ditzingen

Nr. 14 ÖDP

B: Betz, Markus
Student
Schwaigerner Str. 42
7519 Gesslingen

E: Ries-Müller, Klaus
Elektrotechnikingenieur
Heinsheimer Str. 47
6927 Bad Rappenau

Nr. 15 SPD

B: Günther, Norst
Kaufmann
Hölderlinstr. 20/1
7101 Flein

E: -

21 Rohrlöhe

Nr. 1 CDU

B: Östreicher, Karl
Landwirtschaftsmeister
Ehringshausen 8
7186 Blaufelden

E: Mehn, Karl
Bürgermeister
Schelmenklänge 4
7109 Schöntal-Bieringen

Nr. 2 SPD

B: Kömmerle, Herbert
Technischer Angestellter
Mirtenweg 8
7113 Neuenstein-
Kirchensall

E: Hausteil, Sigrid
Kaufmännische
Angestellte
Wiederrhaller Str. 30
7119 Weibach

Nr. 3 CDU

B: Staub, Margit
Hausfrau
Kelterweg 14
7109 Schöntal-Bieringen

E: Braun, Martin
Studienrat
Seestr. 24
7118 Künzelsau

Nr. 4 FDP/ÖDP

B: Schenk, Michael
Konstruktionstechniker
Römerstr. 8
7114 Pfedelbach-Gleichen

E: Wankmüller, Tilman
Bankangestellter
Goethestr. 59
7182 Gerabronn

Nr. 9 Deutsche Liste

B: Brendel, Günther
Fernsehmechaniker-
meister
Bergstr. 9
7114 Pfedelbach-Neuberg

E: Hamann, Friedrich
Pensionär
Göbelstr. 23
7110 Ghringen

Nr. 11 REP

B: Burmeister, Bernhard
Technischer Kaufmann
Odenburger Str. 31
7100 Halbronn-
Frankenbach

E: von Harées, Hans-Erik
Rentner
Schloß Stetten
7118 Künzelsau

Nr. 12 SPD

B: Ensslen, Rudolf
Versicherungskaufmann
Hauptstr. 34
7101 Untergruppenbach

E: Tuchel, Josef
Werkzeugmacher
Johannesstr. 7
7140 Ludwigsburg

Nr. 14 ÖDP

B: Kurtz, Erich
Versicherungs-
fachmann
Rosenstr. 40
7118 Künzelsau-Gelsbach

E: Vogt, Alfred
Landwirt
Heufelwinden 14
7186 Blaufelden

Nr. 15 SPD

B: Winkler, Bodo
Berufskraftfahrer
Schwabenstr. 24
7117 Bretzfeld-
Schwabbech

E: -

22 Schußbisch Mall

Nr. 1 CDU

B: Keitel, Ernst
Selbständiger
Bauingenieur
Kupferholzstr. 1
7185 Rot am See

E: Rebe, Ute
Kaufmännische
Angestellte
Hopfengarten 32
7170 Schußbisch Mall

Nr. 2 SPD

B: Müller, Dr. Walter
Arzt
Unterlingungerstr. 26
7170 Schußbisch Mall

E: Wagner, Waltraud
Kaufmännische
Angestellte
Eichendorffstr. 6
7185 Rot am See

Nr. 3 CDU

B: Faucher, Hans-Joachim
Oberstudienrat
Bovenzenermiller 6
7187 Schrozberg

E: Bühler, Rudolf
Landwirt
Waller Str. 20
7179 Wolpertshausen

Nr. 4 FDP/ÖDP

B: Döring, Dr. Walter
Landtagsabgeordneter
Schwabenweg 13
7170 Schußbisch Mall

E: Bullinger, Dr. Friedrich
Parlamentarischer
Berater
Zur Linde 22
7185 Rot am See

Nr. 9 Deutsche Liste

B: Brendel, Günther
Fernsehmechaniker-
meister
Bergstr. 9
7114 Pfedelbach

E: Schöttinger, Liselotte
Hausfrau
Sturmblüthstr. 81
7730 Villingen-
Schwerningen

Nr. 11 REP

B: Altwater, Jürgen
Selbständiger
Kaufmann
Richard-Wagner-Str. 37
7102 Lehensteinsfeld

E: Kohlbeck, Wolfgang
Umschüler
Jogatheimer Hauptstr.
118
7180 Crailsheim-
Jogatheim

Nr. 12 SPD

B: Ensslen, Rudolf
Versicherungskaufmann
Hauptstr. 34
7101 Untergruppenbach

E: Gärtner, Siegfried
Industriekaufmann
Südstr. 8
7129 Brackenheim

Nr. 14 ÖDP

B: Zahn, Friedrich
Lehrer
Unterroter Str. 7
7160 Gaildorf

E: Schöll, Walter
Landwirt
Brunzenberg
7189 Frankenhardt

Staatsanzeiger für Baden-Württemberg

**Wahlkreis
Nr. und Name**

Träger des Wahlvorschlags und Anschrift der Bewerber

23 Main-Tauber

Nr. 1 CDU

B: Reinhart, Dr. Wolfgang
Rechtsanwalt
Tannenweg 3
6972 Tauberbischofsheim

E: Vogel, Karl
Landwirtschaftsmeister
Blauer Rain 2
6977 Werbach

Nr. 2 SPD

B: Neumann, Siegfried
Oberstudienrat
Waldring 5
6970 Lauda-Königshofen

E: Wiesemann, Folker
Soldat
Kornelstr. 25
6987 Kulsheim

Nr. 3 GRÜNE

B: Ruwe, Armin
Gartenbautechniker
Johanniterhof 3
6990 Bad Mergentheim

E: Grebbin, Dietrich
Lehrer
Otolfstr. 8
6990 Bad Mergentheim

Nr. 4 FDP/DVP

B: Schmidt, Walter
Landwirt
Hindenburgstr. 4
6977 Werbach-Wenkheim

E: Hasmer, Rudolf
Wirtschaftsingenieur
Mörkestr. 18
6990 Bad Mergentheim

Nr. 9 Deutsche Liga

B: Glessler, Rudolf
Starkstromelektriker
Alter Galgen 60
7932 Munderkingen

E: -

Nr. 11 REP

B: Krommüller, Peter
Landwirt
Höhenweg 53
6980 Wertheim

E: Wege, Norbert
Einkäufer
Gagernberger Weg 4
7141 Beilstein

Nr. 12 MPD

B: Laskowski, Edmund
Maschinenbautechniker
Brandströmstr. 19
7519 Eppingen

E: Gärtner, Siegfried
Industrie Kaufmann
Südstr. 8
7129 Brackenheim-
Botenheim

Nr. 14 ÖDP

B: Spinner, Anita
Beamtin
Odenwaldstr. 6
6991 Igersheim

E: Faulhaber, Klaus
Betriebswirt
Am Bild 3
6972 Tauberbischofsheim

24 Heidenheim

Nr. 1 CDU

B: Baumhauer, Werner
Staatssekretär
Emil-Wolde-Straße 55
7920 Heidenheim an der
Brenz-Schnaitheim

E: Engelhardt, Dr. Klaus
Rechtsanwalt und Notar
Albrecht-Dürer-Str. 46
7920 Heidenheim an der
Brenz-Schnaitheim

Nr. 2 SPD

B: Hund, Peter
Verwaltungsangestellter
Brucknerstr. 16
7923 Königsbronn

E: Steiger, Wolfgang
Sonderschullehrer
Albstr. 21
7920 Heidenheim
an der Brenz

Nr. 3 GRÜNE

B: Hartmann, Hans-Martin
Lehrer
Keltenstr. 9
7920 Heidenheim
an der Brenz

E: Prüfer-Schönfelder,
Georg
Lehrer
Wildstr. 1
7920 Heidenheim
an der Brenz

Nr. 4 FDP/DVP

B: Dammann, Ulrich
Oberstleutnant
Renbrandtsweg 38
7920 Heidenheim an der
Brenz-Schnaitheim

E: von Rotenhan, Wolfram
Oberforstrat
Hirschsteige 7
7923 Königsbronn

Nr. 7 CS

B: Stärk, Anny
Lehrerin i.R.
Berliner Str. 44
7922 Herbrechtingen

E: Schmidt, Angelika
Kaufmännische
Angestellte
Falkensteiner Str. 19
7922 Herbrechtingen

Nr. 8 DKP

B: Bernhard, Hans
Rohrleger
Lerchenstr. 11
7922 Herbrechtingen

E: Nuber, Ulrich
Maschinenschlosser
Fuchssteige 21
7920 Heidenheim
an der Brenz

Nr. 9 Deutsche Liga

B: Mühlbauer, Max
Rentner
Kurze Str. 12
7907 Langenau

E: Röllig, Werner
Koch
Margaretenweg 6
7925 Dischingen

Nr. 10 DIE GRÜNEN

B: Brand, Armin
Altenpfleger
Bergstr. 60
7920 Heidenheim
an der Brenz

E: Grote, Rosemarie
Dozentin
Rienhardtstr. 9
7920 Heidenheim an der
Brenz-Schnaitheim

Nr. 11 REP

B: Kutschera, Wilhelm
Bauingenieur
Germanenstr. 48/1
7920 Heidenheim
an der Brenz

E: Reiser, Gottfried
Gartenbauingenieur
Mittlingstr. 22
7922 Herbrechtingen-
Boiheim

Nr. 12 MPD

B: Wohlgenuth,
Eva-Theresa
Hausfrau
Im Ergat 12
7480 Sigmaringen

E: -

Nr. 14 ÖDP

B: Bentele, Hermann
Oberstudienrat
Bolzstr. 31
7928 Glengen an der
Brenz

E: Eisenhans, Volker
Auszubildender
Heutenburg 3 A
7929 Gerstetten

25 Schwäbisch Gmünd

Nr. 1 CDU

B: Ohnwald, Dr. Helmut
Justizminister
Gemeindehausstr. 5
7070 Schwäbisch Gmünd

E: Wamser, Christa
Bankfachwirtin
Herdtlinsweiler Str. 21
7070 Schwäbisch Gmünd-
Meiler in den
Bergen

Nr. 2 SPD

B: Aichele, Hannelore
Hausfrau
Oderstr. 77
7070 Schwäbisch Gmünd

E: Bader, Albert
Landwirtschaftsmeister
Sachsenhof 16
7070 Schwäbisch Gmünd

Nr. 3 GRÜNE

B: Setzen, Dr. Karl
Professor
Reichenberger Str. 7
7076 Waldstetten

E: Spöh, Marianne
Buchhändlerin
Aimersbachtal 1
7073 Lorch

Nr. 4 FDP/DVP

B: Abzieher, Robert
Selbständiger Kaufmann
Neuffenweg 17
7070 Schwäbisch Gmünd

E: Möbus, Christina
Lehrerin
Leinzeller Str. 13
7071 Göggingen-Mulfingen

Nr. 9 Deutsche Liga

B: Link, Reiner
Maurer
Schulberg 1
7073 Lorch-Weitmars

E: Veit, Bernhard
Gipsler
Gartenstr. 16
7073 Lorch-Weitmars

Nr. 10 DIE GRÜNEN

B: Hiller, Heinz
Bäcker
Heidenheimer Str. 18
7920 Heidenheim an der
Brenz

E: Krause, Thomas
Bauwerker
Stangenhastr. 153
7922 Herbrechtingen

Nr. 11 REP

B: Raudenbusch, Ralf
Postbediensteter
Neu-Ziegelhütte 10
7080 Aalen

E: Raefler, Horst
Bauingenieur
Hauswiesgärten 17
7300 Esslingen am
Neckar-Berkheim

Nr. 12 MPD

B: Grambow, Ulrich
Elektroinstallateur
Im Brückenfeld 22
6836 Oftersheim

E: -

Nr. 14 ÖDP

B: Walser, Dieter
Biologe
Wilhelmstr. 33
7121 Ingersheim

E: Krauch, Otto
Landwirt
Röteweg 26
7151 Burgstetten 1

Staatsanzeiger für Baden-Württemberg

**Wahlkreis
Nr. und Name**

Träger des Wahlvorschlags und Anschrift der Bewerber

26 Aalen

Nr. 1 CDU

B: Weber, Gustav
Staatssekretär
Platzanweg 22
7080 Aalen

E: Mack, Winfried
Student
Sudetenstr. 40
7090 Ellwangen (Jagst)

Nr. 2 SPD

B: Geisel, Dr. Alfred
Erster stellvertretender
Landtagspräsident
Am Rosengarten 20
7090 Ellwangen (Jagst)

E: Schroedter, Heidemarie
Hausfrau
Paul-Griesser-Str. 11
7080 Aalen

Nr. 3 GRÜNE

B: Havenmann, Bastian
B: Weuter
Technischer Angestellter
Julius-Bausch-Str. 2
7080 Aalen

E: Grab, Volker
Sonderschullehrer
Einsteinstr. 39
7090 Ellwangen (Jagst)

Nr. 4 FDP/DVP

B: Altenburg, Bernd
Rechtsanwalt
Langerstr. 56
7080 Aalen

E: Stützel, Hans-Jörg
Unternehmensberater
Bischof-Fischer-Str. 82
7080 Aalen

Nr. 9 Deutsche Linie

B: Marek, Manuela
Hausfrau
Sachsenweg 7 A
7080 Aalen

E: Stahl, Oliver
Arbeiter
Hegelstr. 150
7080 Aalen

Nr. 10 DIE FRAUEN

B: Brand, Armin
Altenpfleger
Bergstr. 60
7920 Heidenheim an der
Brenz-Schnaitheim

E: Müller, Heinz
Bäcker
Heidenheimer Str. 18
7920 Heidenheim an der
Brenz-Schnaitheim

Nr. 11 REP

B: Frhr. v. Wangenheim,
Klaus Peter
Unternehmensberater
Spagenfeld 1
7080 Aalen

E: Raudenbusch, Ralf
Postbediensteter
Neu-Ziegelhütte 10
7080 Aalen

Nr. 12 NPD

B: Körnicke, Wolfgang
Rentner
Walter-Rathenau-Str. 10
6830 Schwetzingen

E: -

Nr. 14 ÖDP

B: Tauber, Harry
Elektronikingenieur
Warthelandsstr. 3
7080 Aalen

E: Wenzel, Matthias
Forstwissenschafts-
student
Reinhold-Schneider-Str.
37
7800 Freiburg im
Breisgau

Nr. 15 PBC

B: Geis, Albert
Polizeibeamter
Beim Necht 1
7080 Aalen

E: -

27 Karlsruhe I

Nr. 1 CDU

B: Schäfer, Barbara
Ministerin für Arbeit,
Gesundheit, Familie
und Frauen
Heinrich-Weitz-Str. 16
7500 Karlsruhe 41

E: Blank, Ingrid
Hausfrau
Kieselweg 4
7500 Karlsruhe 41

Nr. 2 SPD

B: Stoltz, Dieter
Industriekaufmann
Josef-Schmitt-Str. 26
7500 Karlsruhe 21

E: Fischer, Günter
Fraktionsgeschäfts-
führer
Ruschgraben 70
7500 Karlsruhe 1

Nr. 3 GRÜNE

B: Stolz, Gerhard
Lehrer
Eckhartstr. 21
7500 Karlsruhe 41

E: Erdemger, Christoph
Student
Erbsprinzenstr. 20
7500 Karlsruhe 1

Nr. 4 FDP/DVP

B: Oberst, Michael
Verwaltungsrat
Yullastr. 74
7500 Karlsruhe 1

E: Schade, Vera
Chefssekretärin
Kaiserstr. 13
7500 Karlsruhe 1

Nr. 9 Deutsche Linie

B: Autenrieth, Hans
Werkzeugmacher
Bleichstr. 96
7530 Pforzheim

E: Hahn, Franz
Fernfahrer
Berckmüllerstr. 24
7500 Karlsruhe 1

Nr. 11 REP

B: Ritzka, Gunther
Gewerbeschulrat
Rohwegstr. 5
7500 Karlsruhe 1

E: -

Nr. 12 NPD

B: Haden, Wolfgang
Einzelhandelskaufmann
Am Ruppurrer Schloß 5
7500 Karlsruhe 51

E: Heim, Alfons
Rentner
Karlsruher Str. 42
7500 Karlsruhe 1

Nr. 14 ÖDP

B: Middell, Markus
Student
Brettmere Str. 4
7500 Karlsruhe 1

E: Paul, Boris
Student
Klosterweg 28
7500 Karlsruhe 1

Nr. 15 PBC

B: Keller, Harald
Geschäftsführer
Talbergstr. 12
7507 Pfinztal 2

E: -

28 Karlsruhe II

Nr. 1 CDU

B: Meyer, Wolfram
Oberstudienrat
Wehrstr. 2
7500 Karlsruhe 51

E: Weick, Bernhard
Selbständiger
Kaufmann
Sophienstr. 154
7500 Karlsruhe 1

Nr. 2 SPD

B: Wimmer, Brigitte
Schriftsetzerin
Frauenlober Str. 7
7500 Karlsruhe 51

E: Di Giorgio, Andrea
Politologin
Am Künstlerhaus 28
7500 Karlsruhe 1

Nr. 3 GRÜNE

B: Gürup, Miriam
Schülerin
Weinbrennerstr. 58
7500 Karlsruhe 21

E: -

Nr. 4 FDP/DVP

B: Urban, Bernd
Steuerbeamter
Kriegsstr. 162
7500 Karlsruhe 1

E: Scholl, Dieter
Rechtsanwalt
Alter Brauhof 12
7500 Karlsruhe 1

Nr. 11 REP

B: Killinger, Ursula
Kauffrau
Ossietzkyst. 3
7500 Karlsruhe 1

E: Schönstein, Robert
Elektromonteur
Kriegsstr. 204
7500 Karlsruhe 1

Nr. 12 NPD

B: Dehmer, Bernd
Maschinenschlosser
Augartenstr. 76
7500 Karlsruhe 1

E: Dehmer, Ursula
Verkäuferin
Augartenstr. 76
7500 Karlsruhe 1

Nr. 14 ÖDP

B: Ochsenreither, Friedrich
Heilpraktiker
Pflaumenstr. 7
7500 Karlsruhe 51

E: Wachs, Peter
Student
Kaiserallee 27
7500 Karlsruhe 1

Staatsanzeiger für Baden-Württemberg

**Wahlkreis
Nr. und Name**

Träger des Wahlvorschlags und Anschrift der Bewerber

29 Bruchsal

Nr. 1 CDU

B: Rech, Heribert
Rechtsanwalt
Im Kirchbrändel 12
7525 Bad Schönborn

E: Münch, Wolfgang
Industriefachwirt
Allmendweg 20
7526 Ubstadt-Weiher

Nr. 2 SPD

B: Heiler, Walter
Rechtsanwalt
Kronauer Str. 35
6833 Waghäusel

E: Ueberhofen, Marita
Einzelhändlerin
Danziger Str. 2
7529 Forst

Nr. 3 GRÜNE

B: Seßler, Rudolf
Realschullehrer
Mozartweg 18
7520 Bruchsal

E: Gronewold, Heidegret
Pädagogin
Paul-Lincke-Str. 13
7525 Bad Schönborn

Nr. 4 FDP/DVP

B: Mauer, Klaus
Geschäftsführer
Bahnhofstr. 11
7526 Ubstadt-Weiher

E: Knoch, Heinz
Oberamtsrat
Im Hammer 10
7520 Bruchsal

Nr. 9 Deutsche Liga

B: Schützinger, Liselotte
Hausfrau
Sturmühlerstr. 81
7730 Villingen-
Schwenningen

E: Däschner, Karl
Gärtner
Engelgasse 15
7520 Bruchsal

Nr. 11 REP

B: Trolli, Heinz
Polizeibeamter a.D.
Kraichgaustr. 3
7522 Philippsburg

E: Diener, Manfred
Werkstoffschaffkraft
Hauptstr. 22
7522 Philippsburg

Nr. 12 SPD

B: Hildebrandt, Hartmut
Brauerieingenieur i.R.
Holzmann 9
7520 Bruchsal

E: Rötten, Peter
Rundfunk- und
Fernsehtechniker
Steinackerstr. 32
7520 Bruchsal

Nr. 14 ÖDP

B: Trunz, Wolfgang
Informatiker
Kohlfahrtstr. 32
7528 Karlsdorf-Neuthard

E: -

Nr. 15 PBC

B: Faßbender, Kay
Betriebswirt
Schillerstr. 54
7504 Weingarten

E: -

30 Bretten

Nr. 1 CDU

B: Wieser, Franz
Oberstudiendirektor
Zum Kleinen Feld 29
7518 Bretten

E: Köbler, Joachim
Bundesbankobererrat
Brettener Str. 11
7519 Gondelsheim

Nr. 2 SPD

B: Wintruff, Peter
Oberstudienrat
Friedenstr. 31
7523 Graben-Neudorf

E: Knauss, Renate
Speditionskauffrau
Sommerhalde 20
7518 Bretten

Nr. 3 GRÜNE

B: Fanz, Klaus
Realschullehrer
Albert-Einstein-Str. 11
7518 Bretten

E: Roth, Annemarie
Sonderschullehrerin
Wesostr. 37
7507 Pfinztal

Nr. 4 FDP/DVP

B: Schallhorn, Dr.
Eberhard
Studiendirektor
Breslauer Str. 34
7518 Bretten

E: Holzüller, Klaus
Landwirt
Sohl 7
7504 Weingarten

Nr. 11 REP

B: Amann, Bernhard
Polizeibeamter
Sternalerstr. 20
7513 Stutensee

E: Feldberger, Werner
Schneider
Lillienweg 3e
7513 Stutensee

Nr. 12 SPD

B: Kiznich, Ulrich
Kraftfahrzeugmechaniker
Fabrikstr. 2
7527 Kraichtal

E: Hildebrandt, Hartmut
Brauerieingenieur i.R.
Holzmann 9
7520 Bruchsal

Nr. 14 ÖDP

B: Trunz, Wolfgang
Informatiker
Kohlfahrtstr. 32
7528 Karlsdorf-Neuthard

E: Paul, Boris
Student
Klosterweg 28
7500 Karlsruhe

Nr. 15 PBC

B: Ott, Günther
Postbeamter
Austr. 60
7519 Kürnbach

E: -

31 Ettlingen

Nr. 1 CDU

B: Vetter, Dr. Erwin
Minister
Vordersteig 12a
7505 Ettlingen

E: Kiesinger, Adelheid
Hausfrau
Lange Str. 93
7516 Karlsbad

Nr. 2 SPD

B: Duberry, Anton
Oberstudienrat
Danziger Str. 71
7516 Karlsbad

E: Hadasch, Karl-Heinz
Verwaltungsangestellter
Fischweg 8
7505 Ettlingen

Nr. 3 GRÜNE

B: Kopp, Bruno
Lehrer
Gottesauer Str. 34
7512 Rheinstetten

E: Hfemenz, Ilse
Lehrerin
Fasanenweg 17
7505 Ettlingen

Nr. 4 FDP/DVP

B: Göpprich, Dr. Walter
Oberstudienrat
Damaschkestr. 10
7505 Ettlingen

E: Henge, Antje
Studienrätin
Sebastian-Kneipp-Str. 17
7517 Waldbrunn

Nr. 9 Deutsche Liga

B: Röspeke, Michael
Netzer
Kiefernstr. 3
7507 Pfinztal

E: Nahn, Franz
Fernfahrer
Berckmüllerstr. 24
7500 Karlsruhe

Nr. 11 REP

B: Schöffner, Manfred
Arbeiter
Werner-Heisenberg-Str. 3
7514 Eggenstein-
Leopoldshafen

E: Hüner, Peter
Kaufmann
Mannheimer Str. 12
7514 Eggenstein-
Leopoldshafen

Nr. 12 SPD

B: Frasch, Gustav
Schriftensetzer
Hauptstr. 117
7513 Stutensee

E: Dehmer, Bernd
Maschinenschlosser
Augartenstr. 76
7500 Karlsruhe

Nr. 14 ÖDP

B: Weichert, Karin
Apothekerin
Max-Beckmann-Str. 2
7505 Ettlingen

E: Paulitz, Harald
Sozialamtsrat
Eppinger Str. 52
7500 Karlsruhe

Nr. 15 PBC

B: Mall, Roland
Industrie Kaufmann
Ritterstr. 45
7507 Pfinztal

E: -

Staatsanzeiger für Baden-Württemberg

**Wahlkreis
Nr. und Name**

Träger des Wahlvorschlags und Anschrift der Bewerber

32. Rastatt

Nr. 1 CDU

B: Schübble, Dr. Thomas
Verkehrsminister
Margeritenweg 4
7560 Gaggenau

E: Schäfer, Thomas
Verwaltungsfach-
angestellter
Am Grün 25/1
7550 Rastatt

Nr. 2 SPD

B: Goll, Heinz
Gewerkschaftssekretär
Karlsru. 6a
7560 Gaggenau

E: Stahl, Irene
Lehrerin
Georg-Ertel-Str. 4
7550 Rastatt

Nr. 3 GRÜNE

B: Riedmiller-Kuttrick-
Wicht,
Raphaëla
Sonderschullehrerin
Tannenweg 32
7573 Sinzheim

E: Weblar, Günter
Sonderschulkonrektor
Malscher Str. 14
7552 Durmersheim

Nr. 4 FDP/DVP

B: Frey, Thomas
Rechtsanwalt
Baldenaustr. 56
7550 Rastatt

E: Götzner, Dr. Arnd
Arzt
Schloßwiesenstr. 31
7562 Gernsbach

Nr. 11 REP

B: Welsch, Volker
Zollamtmann
Schillerstr. 5
7550 Rastatt 1

E: Fritz, Claus
Spediteur
Dr. Martin-Schleyer-
Str. 2
7550 Rastatt 1

Nr. 12 SPD

B: Schiffer, Anton
Rentner
Gutenbergsstr. 16
7560 Gaggenau 1

E: Sitze-Kilborn, Gabriela
Studentin
Ellenbogenstr. 15
7507 Pfinztal-
Kleinsteinsbach

Nr. 14 ÖDP

B: Paulitz, Harald
Sozialamtsrat
Eppinger Str. 52
7500 Karlsruhe 1

E: -

Nr. 15 PDS

B: Bossecker, Peter
Gewerbeschullehrer
Dorfstr. 132
7560 Gaggenau 18

E: -

33. Baden-Baden

Nr. 1 CDU

B: Lazarus, Ursula
Studiendirektorin
Maximilianstr. 30
7570 Baden-Baden

E: Metzinger, Karl
Landwirtschaftsmeister
Eisenbahnstr. 87
7583 Ottersweier

Nr. 2 SPD

B: Knöpfel, Joachim
Rechtsanwalt
Bewerner Str. 111
7570 Baden-Baden

E: Bohnert, Sven
Auszubildender
Bergstr. 10
7570 Baden-Baden

Nr. 3 GRÜNE

B: Dinkelaker, Almuth
Lehrerin
Lange Str. 88
7570 Baden-Baden

E: Seiffemann, Walter
Winzermeister
Böhler Seite 103
7580 Bühl-Altshweier

Nr. 4 FDP/DVP

B: Ressek, Dr. Ernat Jan
Rechtsanwalt
Karl-Franz-Str. 31
7580 Bühl

E: Sperling, Astrid
Lehrerin
Beuttenmüllerstr. 20a
7570 Baden-Baden

Nr. 11 REP

B: Helfer, Rüdiger
Kriminalbeamter
Grabackerstr. 1
7559 Au am Rhein

E: -

Nr. 12 SPD

B: Rötten, Peter
Elektroniker
Steinackerstr. 32
7520 Bruchsal

E: Sitze-Kilborn,
Gabriela
Studentin
Ellenbogenstr. 15
7507 Pfinztal-
Kleinsteinsbach

Nr. 14 ÖDP

B: Lüdke, Christoph
Inspeizient und
Schauspieler
Ooser-Bahnhofstr. 34
7570 Baden-Baden

E: Middell, Markus
Student
Brettener Str. 4
7500 Karlsruhe 1

34. Heidelberg

Nr. 1 CDU

B: Lammers, Dr. Karl
Regierungsdirektor
Schleifengrundweg 6
6900 Heidelberg

E: Pfisterer, Werner
Feinmechanikermeister
Freiburger Str. 54
6900 Heidelberg

Nr. 2 SPD

B: Unger-Soyka, Brigitte
Sonderschullehrerin
Mittelbadgasse 9
6900 Heidelberg

E: Huber, Dr. Wolfgang
Arzt für Innere Medizin
Klingenberg 21
6900 Heidelberg

Nr. 3 GRÜNE

B: Bütkofer, Reinhard
Landtagsabgeordneter
Leimer Str. 20
6900 Heidelberg

E: Groß, Thomas
Rechtsreferendar
Hölderlinweg 6b
6900 Heidelberg

Nr. 4 FDP/DVP

B: Foerst, Renate
Unternehmensberaterin
Gerbodweg 6
6900 Heidelberg

E: Helmken, Dr. Dierk
Richter
Landfriedstr. 6
6900 Heidelberg

Nr. 9 Deutsche Liga

B: Royke, Herbert
Kraftfahrzeugmechaniker
Öffinger Str. 11
7201 Talheim

E: -

Nr. 11 REP

B: Beck, Werner
Druckangestellter
Mäusegasse 15
6900 Heidelberg

E: Zachau, Herbert
Lehrer a.D.
Türmergasse 7
6900 Heidelberg

Nr. 12 SPD

B: Wilkert, Helmut
Betriebswirt
Grundelbachstr. 99
6940 Weinheim

E: Bell, Frank
Facharbeiter
Boxbergweg 10
6900 Heidelberg

Nr. 14 ÖDP

B: Engesser, Johannes
Student
Röhlstr. 66
6900 Heidelberg

E: Gebhardt, Herbert
Alexander
Oberstudienrat
Frankenstr. 3
6960 Osterburken

Staatsanzeiger für Baden-Württemberg

**Wahlkreis
Nr. und Name**

Träger des Wahlvorschlags und Anschrift der Bewerber

35 Mannheim I

Nr. 1 CDU

B: Schlichter, Konrad
Volkswirt
Messische Str. 44
6800 Mannheim 31

E: Löffler, Marion
Sekretarin
Gartenfeldstr. 47
6800 Mannheim 1

Nr. 2 SPD

B: Wägel, Max
Gewerkschaftssekretär
Stolzenekstr. 43
6800 Mannheim 81

E: Graeb, Sigrid
Altenpflegerin
Am Schulgarten 2
6800 Mannheim 1

Nr. 3 GRÜNE

B: Brendler, Friedrich
Diplomkaufmann
B 6, 9
6800 Mannheim 1

E: Bargholz, Annett
Sozialpädagogin
Heinrich-Lanz-Str. 33
6800 Mannheim 1

Nr. 4 FDP/DVP

B: Engelhardt, Beate
Studentin
Hafenstr. 48-52
6800 Mannheim 1

E: von Wangerheim, Stefan
Kaufmännischer
Angestellter
Gontardstr. 25
6800 Mannheim 1

Nr. 8 DKP

B: Ebert, Walter
Elektriker
Am Weingarten 15
6800 Mannheim 1

E: Bachthaler, Manfred
Elektriker
Am Steingarten 11
6800 Mannheim 1

Nr. 9 Deutsche Liga

B: Herrwerth, Wolfgang
Theodor
Soziologe
Wormser Str. 19a
6800 Mannheim 31

E: Stier, Benno
Gebüdereiniger
Weylstr. 36
6800 Mannheim 1

Nr. 11 REP

B: Arnold, Herta
Hausfrau
J 7, 27
6800 Mannheim 1

E: Schädel, Ingrid
Kaufmännische
Angestellte
Rollbühlstr. 48
6800 Mannheim 31

Nr. 12 MPD

B: Heinzinger, Heinz
Wagenführer
L 2, 9
6800 Mannheim 1

E: Jäger, Marion
Hausfrau
Hambacher Str. 11
6800 Mannheim 31

Nr. 14 ÖDP

B: Röbger, Frank
Industriekaufmann
Gaußstraße 18
6800 Mannheim 1

E: Braun, Erika
Fakturistin
Freiberger Ring 3
6800 Mannheim 31

36 Mannheim II

Nr. 1 CDU

B: Bloemecke, Gerhard
Bäcker- und Konditor-
meister, Landtags-
abgeordneter
Maiblumenhof 6
6800 Mannheim 31

E: Pföhler, Wolfgang
Bürgermeister
Bassermannstr. 29
6800 Mannheim 1

Nr. 2 SPD

B: Seltenreich, Rolf
Landtagsabgeordneter
Stamitzstr. 4
6800 Mannheim 1

E: Klütz, Kurt
Beamter
Weiherstr. 25
6800 Mannheim 51

Nr. 3 GRÜNE

B: Thomas, Ulrike
Landesfrauenreferentin
Schleiermacherstr. 1
6800 Mannheim 1

E: Schmutz, Thomas
Sozialpädagoge
Rietbergstr. 9
6800 Mannheim 81

Nr. 4 FDP/DVP

B: Eisele, Dr. Karl-Theodor
Hochschullehrer
Schwindstr. 2a
6800 Mannheim 1

E: Paul, Berndt-Rüdiger
Diplompsychologe
Richard-Wagner-Str. 18
6800 Mannheim 1

Nr. 9 Deutsche Liga

B: Niewiem, Kurt
Rentner
Obernhäuser Weg 7
7540 Neuenburg

E: Wolny, Helene Maria
Sekretärin
Rheinauer Ring 35
6800 Mannheim 81

Nr. 11 REP

B: Reichwein, Alfred
Rentner
Donaustr. 76
6800 Mannheim 24

E: Morbitzer, Gerhard
Geschäftsführer
Neckarplatten 8
6804 Ilvesheim

Nr. 12 MPD

B: Deckert, Günter
Übersetzer
Brückstr. 29
6940 Weinheim

E: Jäger, Marion
Hausfrau
Hambacher Str. 11
6800 Mannheim 31

Nr. 14 ÖDP

B: Bizenhofer, Torsten
Student
E 7, 22
6800 Mannheim 1

E: Fäßler, Helmut
Kaufmann
Andreas-Hofer-Str. 76
6800 Mannheim 51

37 Wiesloch

Nr. 1 CDU

B: Sieber, Michael
Landtagsabgeordneter
Waldstraße 15a
6908 Wiesloch

E: Arens, Eva Maria
Hausfrau
Gutenbergstr. 10
6909 Walldorf

Nr. 2 SPD

B: Koller, Anna
Lehrerin
Buchenweg 6
6909 Walldorf

E: Albrecht, Jörg
Stadtinspektoranwärter
Mörkestr. 27
6902 Sandhausen

Nr. 3 GRÜNE

B: Frühwirth, Ralf
Dozent
Humboldtweg 7
6906 Leimen

E: Fritze, Margit
Erziehungswissen-
schaftlerin
Theodor-Heuss-Str. 6
6902 Sandhausen

Nr. 4 FDP/DVP

B: Dombrowski, Carola
Hausfrau
Waldstr. 19
6908 Wiesloch

E: Bahnmüller, Dr. Heinz
Landwirtschaftsdirektor
Kopernikusstr. 14
6902 Sandhausen

Nr. 7 CW

B: Bock, Manfred
Technischer Fernmelde-
hauptsekretär
Theodor-Heuss-Str. 4
6907 Nußloch

E: Langner, Johannes
Studiendirektor a.D.
Liegnitzer Str. 67
6940 Weinheim

Nr. 9 Deutsche Liga

B: Glock, Brigitte
Verkauflerin
Keplerstr. 20
7750 Villingen-
Schwenningen

E: -

Nr. 11 REP

B: Beck, Werner
Drucker
Hauselgasse 15
6900 Heidelberg

E: Zschau, Herbert
Lehrer a.D.
Türnergasse 7
6900 Heidelberg

Nr. 12 MPD

B: Knopf, Jürgen
Facharbeiter
Rosenstr. 15
6914 Rauenberg

E: Grambow, Ulrich
Elektroinstallateur
Im Brückenfeld 22
6836 Oftersheim

Nr. 14 ÖDP

B: Becker, Karin
Hausfrau
Waldstr. 44
6908 Wiesloch

E: Rösch, Günter
Maschinenbauingenieur
Schulwiesenweg 27
6908 Wiesloch

Nr. 15 PBC

B: Vogel, Rolf
Arbeiter
Rosenstr. 12
6837 St. Leon-Rot

E: -

Staatsanzeiger für Baden-Württemberg

**Wahlkreis
Nr. und Name**

Träger des Wahlvorschlags und Anschrift der Bewerber

38 Neckar-Odenwald

Nr. 1 CDU

B: Hauck, Peter
Forststrat
Hauptstr. 88
6962 Adelsheim-Sernfeld

E: Ulmer, Dr. Thomas
Arzt
Am Rosenberg 2
6950 Mosbach

Nr. 2 SPD

B: Teßmer, Gerd
Landtagsabgeordneter
Lindauer Str. 20
6951 Binau

E: Joseph, Karl-Heinz
Bürgermeister
Dr. Heinrich-Köhler-
Str. 56
6968 Walldürn

Nr. 3 GRÜNE

B: Metzger, Gabriele
Buchhändlerin
Muckentalerstr. 4
6957 Elztal-Dallau

E: Hillmann-Goll, Waltraut
Studienrätin
Kirchweg 4
6960 Osterburken-
Bofsheim

Nr. 4 FDP/DVP

B: Schmitt, Eleonore
Fachoberlehrerin
Finkenweg 7
6968 Walldürn-
Reinhardtsachsen

E: Schwarz, Dr. Dieter
Arzt
Einsiedelweg 15
6950 Mosbach

Nr. 11 REP

B: Steinkönig, Ralph
Kriminalbeamter
Im Holderbusch 2
7500 Karlsruhe-
Grünwettersbach

E: Wilde, Ralf
Kaufmann
Mannheimer Str. 19
7523 Graben-Neudorf

Nr. 12 SPD

B: Laskowski, Edmund
Maschinenbautechniker
Brandströmstr. 19
7519 Eppingen

E: Bayer, Martin
Programmierer
Neuffenstr. 6
7257 Ditzingen

Nr. 16 ÖDP

B: Gebhardt, Herbert
Alexander
Oberstudienrat
Frankenstr. 3
6960 Osterburken

E: Schütz, Werner
Kriminalhauptmeister
Gickelfelsen 9
6934 Neckargerach

39 Weinheim

Nr. 1 CDU

B: Lorenz, Hans
Gärtnermeister und
Landtagsabgeordneter
Im Dosenwald 4
6915 Dossenheim

E: Wolff, Intraud
Auslandskorrespondentin
Panoramastr. 9
6940 Weinheim

Nr. 2 SPD

B: Doffinger, Wolfgang
Landtagsabgeordneter
Schollstr. 1
6940 Weinheim

E: Krieger, Hans-Jürgen
Realschulkonrektor
Dr. Hermann-Brunn-Str.
25
6905 Schriesheim

Nr. 3 GRÜNE

B: Rochlitz, Dr. Jürgen
Professor und
Landtagsabgeordneter
Mönchwörthstr. 80
6800 Mannheim

E: Sckerl, Hans-Ulrich
Angestellter
Johann-Sebastian-Bach-
Str. 8
6945 Hirschberg

Nr. 4 FDP/DVP

B: Scharf, Dr. Bernhard
Landtagsabgeordneter
Branichstr. 3
6905 Schriesheim

E: Luppe, Bärbel
Wissenschaftliche
Mitarbeiterin
Hinterer Rindweg 35
6802 Ladenburg

Nr. 11 REP

B: Norbitzer, Gerhard
Selbständiger
Geschäftsführer
Neckarplatten 8
6804 Ilvesheim

E: -

Nr. 12 SPD

B: Deckert, Günter
Selbständiger
Übersetzer
Brückstr. 29
6940 Weinheim

E: Bauer, Martha
Rentnerin
Pfarrgasse 5
6915 Dossenheim

Nr. 16 ÖDP

B: Hummel, Herbert
Berufsberater
Danziger Str. 6
6944 Hemsbach

E: Kompe, Adalbert
Maschinenbauingenieur
Hauptstr. 361
6803 Edingen-
Neckarhausen

40 Schwetzingen

Nr. 1 CDU

B: Stratthaus, Gerhard
Bürgermeister
Eulenstr. 6
6835 Brühl

E: Rupp, Alfred
Rektor
Continentalstr. 28
6832 Mockenheim

Nr. 2 SPD

B: Wettstein, Karl-Peter
Landtagsabgeordneter
Kantstr. 17
6831 Plankstadt

E: Walch, Josef
Oberstudienrat
Bachstr. 13
6836 Reilingen

Nr. 3 GRÜNE

B: Groß, Thomas
Rechtsreferendar
Hölderlinweg 6b
6900 Heidelberg

E: Balling-Gündling,
Christa
Studienrätin
Franz-Liszt-Str. 11
6904 Eppelheim

Nr. 4 FDP/DVP

B: Schnabel, Friedbert
Bäckermeister
Mannheimer Str. 70
6836 Ofersheim

E: Semsch, Herbert
Technischer Angestellter
In der Ziegelei 7
6835 Brühl

Nr. 9 Deutsche Liga

B: Noyka, Herbert
Kraftfahrzeugmechaniker
Öflinger Str. 11
7201 Talheim

E: -

Nr. 11 REP

B: Rezhung, Hermann
Polizeibeamter
Leipziger Str. 5
6830 Schwetzingen

E: Schaefer, Walter
Bundesbahnmann a.D.
Reballatti Str. 4
6830 Schwetzingen

Nr. 12 SPD

B: Körnick, Wolfgang
Rentner
Walter-Rathenau-Str. 10
6830 Schwetzingen

E: Barth, Michael
Fleischer
Lortzingstr. 27
6835 Brühl

Nr. 16 ÖDP

B: Gräf, Guntram
Schüler
Berliner Str. 10
6831 Plankstadt

E: Latta, Bernhard
Kraftfahrer
Am Schlangengrund 6
6908 Wiesloch

Nr. 15 PDS

B: Rieth, Gunther
Organisationsleiter
Rohrbacher Str. 4
6834 Ketach

E: -

Staatsanzeiger für Baden-Württemberg

**Wahlkreis
Nr. und Name**

Träger des Wahlvorschlags und Anschrift der Bewerber

41 Sinsheim

Nr. 1 CDU

B: Weiser, Dr. h.c.
Gerhard
Minister
Weinbergstr. 7
6901 Mauer

E: Hieke, Anneliese
Kauffrau
Weckarsteinacher Str.
14
6903 Neckargemünd

Nr. 2 SPD

B: Göschel, Helmut
Lehrer und
Landtagsabgeordneter
Rosengasse 8
6920 Sinsheim

E: Wankmüller, Ingeborg
Ernährungsberaterin
Gartenstr. 5
6901 Galberg

Nr. 3 GRÜNE

B: Müller, Christa
Charlotte
Dozentin
Lerchenstr. 20
6901 Galberg

E: Goß, Georg
Verlagsangestellter
Goethestr. 7
6917 Schönau

Nr. 4 FDP/DVP

B: von Cube, Dr. Felix
Professor
Kirchstr. 15
6903 Neckargemünd

E: Rapp, Karl
Winzer
Franz-Lehar-Str. 17
6920 Sinsheim

Nr. 7 CD

B: Förderer, Reinhard
Technischer Fernmelde-
obersekretär
Würzburger Str. 17
6920 Sinsheim

E: Förderer, Christa
Kaufmännische
Angestellte
Würzburger Str. 17
6920 Sinsheim

Nr. 9 Deutsche Liga

B: Däschner, Karl
Gärtner
Engelgasse 15
7250 Bruchsal

E: -

Nr. 11 REP

B: Rittmann, Heinrich
Selbständiger Verkaufs-
ingenieur
Hirschbrunnweg 49
6830 Schwetzingen

E: Rexhaus, Christian
Student
Leipziger Str. 5
6830 Schwetzingen

Nr. 12 SPD

B: Wollenschläger,
Stefan
Banklehrer
Leberstr. 11
6940 Weinheim

E: Kahmann, Bernd
Schlosser
Eschenweg 14
6834 Ketsch

Nr. 14 ÖDP

B: Engert, Wolfgang
Studienrat
Steinstr. 29
6920 Sinsheim

E: Friedel, Bernd
Versicherungskaufmann
Friedrich-Ebert-Str. 34
6930 Eberbach

Nr. 15 PBC

B: Wall, Roland
Industrie Kaufmann
Rittnerstr. 45
7507 Pfinztal

E: -

42 Pforzheim

Nr. 1 CDU

B: Leicht, Hugo
Staatssekretär
Tiefenbronner Str. 53
7530 Pforzheim

E: Hahn, Gerhard
Gipser- und
Stukkateurmeister
Am Nagoldhang 31
7530 Pforzheim

Nr. 2 SPD

B: Weugebauer, Dr. Till
Arzt
Keplerstr. 42
7530 Pforzheim

E: Zimmermann-Vogler,
Henning
Sozialpädagoge
Hohholzweg 14
7530 Pforzheim

Nr. 3 GRÜNE

B: Thon, Renate
Arbeitsvermittlerin
Blumenheckstr. 67
7530 Pforzheim

E: Suhr, Ruth
Hausfrau
Steinberggutstr. 22
7530 Pforzheim

Nr. 4 FDP/DVP

B: Theurer, Michael
Journalist
Schillerstr. 14
7240 Horb am Neckar

E: Hirschfeld, Frank
Lehrer
Gervigstr. 22
7530 Pforzheim

Nr. 9 Deutsche Liga

B: Vugrinic, Werner
Kunstgärtler
Allensteinstr. 8
7530 Pforzheim

E: Wiewies, Kurt
Rentner
Obernhäuser Weg 7
7560 Neuenbürg

Nr. 11 REP

B: Auer, Willi
Industriemeister
Leipziger Str. 58
7530 Pforzheim

E: Rapp, Klaus
Offsetdrucker
Wallbergallee 91a
7530 Pforzheim

Nr. 12 SPD

B: Kimlich, Achim
Maschinenarbeiter
Fabrikstr. 2
7527 Kraichtal 2

E: Klein, Oliver
Schüler
Schneidmühler Str. 27 D
7500 Karlsruhe 1

Nr. 14 ÖDP

B: Heugel, Dieter
Theologe
Sieben-Höfe-Str. 108
7400 Tübingen

E: Schleip, Holger
Arzt
Nochwiesenstr. 1/2
7534 Birkenfeld

Nr. 15 PBC

B: Schuh, Artur
Funkelektroniker
Hoheneckstr. 54
7530 Pforzheim

E: -

Nr. 16 Einzelbewerber

B: Södler, Artur
Geschäftsführer
Sponheimstr. 12
7530 Pforzheim

43 Calw

Nr. 1 CDU

B: Tölg, Arnold
Geschäftsführer
Im Vogelsang 11
7263 Bad Liebenzell-
Möttlingen

E: Keppler, Martin
Betriebswirt
Kepplerstr. 20
7547 Wildbad-Calmbach

Nr. 2 SPD

B: Moß, Werner
Lehrer
Uhländstr. 39
7268 Gechingen

E: Gredistanac, Renate
Hausfrau
Sonnenrain 32
7277 Wildberg

Nr. 3 GRÜNE

B: Gruner, Gottfried
Lehrer
Lerchenweg 24
7273 Ebhausen-Rotfelden

E: Ritscher, Dr. Wolf
Professor für
Psychologie
Schönblickstr. 10
7267 Unterreichenbach-
Kapfenhardt

Nr. 4 FDP/DVP

B: Fauser, Beate
Kauffrau
Forststr. 38
7262 Althengstett-
Neuhengstett

E: Mutterer, Fritz
Referendar
Obere Torstr. 8
7265 Neubulach

Nr. 6 LIGA

B: Schroth, Sonja
Hausfrau
Lengenlocher Str. 10
7272 Altensteig-
Überberg

E: Heitzmann, Richard
Werkzeugmacher
Morbachstr. 42
7263 Bad Liebenzell-
Monakau

Nr. 10 DIE GRÜNEN

B: Ditttrich, Carmen
Altenpflegerin
Erfurter Str. 16
7260 Calw-Heumaden

E: Unterstein, Maria
Buchhalterin
Gärtlesäcker 18
7295 Dornstetten-Aach

Nr. 11 REP

B: König, Lothar
Lehrer
Höhenstr. 54
7544 Döbel

E: König, Werner
Fernmeldehandwerker
Wildbader Str. 53
7544 Döbel

Nr. 12 SPD

B: Kimlich, Ulrich
Kraftfahrzeugmechaniker
Fabrikstr. 2
7527 Kraichtal-
Unteröwisheim

E: Rutenberg, Karl
Rentner
Scheffelstr. 43
7500 Karlsruhe

Nr. 14 ÖDP

B: Lörcher, Karl
Baulehrer
Wildbader Str. 6
7266 Neuweller-
Oberkollwangen

E: -

Nr. 15 PBC

B: Walle, Armin
Pastor
Oberer Schönbarg 9
7274 Heiterbach

E: -

Staatsanzeiger für Baden-Württemberg

**Wahlkreis
Nr. und Name**

Träger des Wahlvorschlags und Anschrift der Bewerber

44 Enz	Nr. 1 CDU B: Scheuermann, Winfried Regionalverbandsdirektor und Landtagsabgeordneter Schützinger Str. 29/1 7132 Illingen	Nr. 2 SPD B: Kießburger, Bernd Bürgermeister und Landtagsabgeordneter Goethering 36 7537 Rechingen	Nr. 3 GRÜNE B: Schlauch, Rezzo Rechtsanwalt Goldregenweg 28 7000 Stuttgart 80	Nr. 4 FDP/DVP B: Albrecht, Hans Landtagsabgeordneter Münzberger Str. 21 7135 Miersheim	Nr. 9 Deutsche Liste B: Schraybuben, Angelika Arbeiterin Auerhahnstr. 31 7530 Pforzheim
	E: Pfisterer, Christa Angestellte Panoramastr. 9 7258 Heimsheim	E: Schiffer, Hans Peter Freier Architekt Stephan-Gerlach-Str. 5 7134 Knittlingen	E: Krieg, Ivo Konstrukteur Hauptstr. 61 7536 Ispringen	E: Veigel, Ewald Bürgermeister Alexanderstr. 43 7132 Illingen	E: Autenrieth, Hans Werkzeugmacher Bleichstr. 96 7530 Pforzheim
45 Freudenstadt	Nr. 11 REP B: Rapp, Klaus Offsetdrucker Wallbergallee 91a 7530 Pforzheim	Nr. 14 ÖDP B: Ries-Müller, Klaus Elektrotechnikingenieur Heinsheimer Str. 47 6927 Bad Rappenau	Nr. 15 PBC B: Exler, Edvard Prüftechniker Leipziger Str. 39 7530 Pforzheim	Nr. 16 Einzelbewerber B: Holl, Stephan Wehrpflichtiger Schwarzwaldstr. 21 7541 Straubenhardt	
	E: Joklach, Hans-Jürgen Industriekaufmann Hartfeldstr. 67/2 7130 Mühlacker	E: Göweller, Elke Personalsachbearbeiterin Waldpark 2 7531 Eisingen	E: -		
46 Freiburg I	Nr. 1 CDU B: Schneider, Norbert Staatssekretär Südring 27 7240 Horb am Neckar	Nr. 2 SPD B: Lechinger, Michael Bankkaufmann Nirachweg 3 7240 Horb am Neckar	Nr. 3 GRÜNE B: Arndt, Christina Lehrerin Lauterbadstr. 12 7290 Freudenstadt	Nr. 4 FDP/DVP B: Geiser, Thomas Kaufmann Lochweg 21 7292 Baiersbrunn	Nr. 10 DIE GRÜNEN B: Graf, Elisabeth Altenpflegehelferin Uhländweg 19 7292 Baiersbrunn 1
	E: Preschle, Klaus Abteilungsleiter Freudenstädter Str. 58 7292 Baiersbrunn	E: Nagel, Dr. Ursula Ärztin Weingasse 19 7240 Horb am Neckar	E: Braun, Udo Schlosser Schwarzwaldstr. 47 7290 Freudenstadt- Dietersweiler	E: Wochner, Daniel Student Graf-Gerold-Str. 30 7240 Horb am Neckar- Mühlingen	E: Unterstein, Maria Buchhalterin Gürtlesäcker 18 7295 Dornstetten-Aach
46 Freiburg I	Nr. 11 REP B: Göttle, Ralf Kraftfahrer Freudenstädter Str. 23 7290 Freudenstadt- Dietersweiler	Nr. 12 SPD B: Naden, Wolfgang Einzelhandelskaufmann Am Ruppurrer Schloß 5 7500 Karlsruhe 51	Nr. 14 ÖDP B: Scherrmann, Edgar Mechaniker Alte Steige 12 7240 Horb am Neckar- Altheim	Nr. 15 PBC B: Schuffele, Walter Werkzeugmachermeister Schönaustr. 30 7244 Waldachtal- Hörschweiler	
	E: Herde, Joseph Landesbeamter a.D. Kleiberweg 6 7293 Pfalzgrafeneweiler	E: Dehmer, Ursula Verkäuferin Augartenstr. 76 7500 Karlsruhe 1	E: Kreller, Gottfried Lehrer i.R. im Vogelsang 3 7292 Baiersbrunn 1	E: -	
46 Freiburg I	Nr. 1 CDU B: Reddemann, Ludger Staatssekretär und Landtagsabgeordneter Am Pfeiferberg 4 7815 Kirchzarten	Nr. 2 SPD B: Haas, Gustav-Adolf Stadtbaumeister Rudenberger Str. 18 7820 Titisee-Neustadt	Nr. 3 GRÜNE B: Witzel, Dr. Walter Oberstudienrat Im Leimacker 93 7802 Merzhausen	Nr. 4 FDP/DVP B: Preugschat, Wolfgang Konzektor Maximilian-Kolbe-Weg 9 7800 Freiburg im Breisgau	Nr. 10 DIE GRÜNEN B: Jäckel, Elisabeth Rentnerin Peter-Sprung-Str. 9 7800 Freiburg im Breisgau
	E: Weiss, Peter Referatsleiter Murtener Str. 21 7800 Freiburg im Breisgau	E: Manthey, Walburga Lehrerin Münzlochstr. 8 7827 Löffingen	E: Winterhalder, Leopold Selbständiger Buch- händler Hirschenbuckel 4 7820 Titisee-Neustadt	E: Jablonka, Dr. Olgerd Zahnarzt Obermatten 6 7803 Gundelfingen- Wildtal	E: Munkel, Iris Ansgard Lehrerin Schwarzwaldstr. 71 7800 Freiburg im Breisgau
46 Freiburg I	Nr. 11 REP B: Heidel, Dr. Robert Rechtsanwalt Peterbergstr. 22 7800 Freiburg im Breisgau	Nr. 14 ÖDP B: Heuer, Hella Biologin Spittelhofstr. 14 7811 St. Peter	Nr. 15 PBC B: Zimpfer, Hans-Peter Selbständiger Basseur Jägerhülsweg 9 7800 Freiburg im Breisgau		
	E: Elble, Kurt Kaufmännischer Angestellter Am Hertweg 5 7800 Freiburg im Breisgau	E: Kippeler, Manfred Verwaltungsangestellter Falkauer Str. 2-4 7828 Feldberg (Schwarzwald)	E: -		

Staatsanzeiger für Baden-Württemberg

**Wahlkreis
Nr. und Name**

Träger des Wahlvorschlags und Anschrift der Bewerber

47 Freiburg II

Nr. 1 CDU

B: Gollia, Wolfram
Gesamtbetriebsrats-
vorsitzender
Blumenstr. 5
7814 Breisach-
Niederrimsingen

E: Kuri, Ursula
Hausfrau
Reutebachgasse 70
7800 Freiburg im
Breisgau

Nr. 2 SPD

B: Schrempf, Günter
Landtagsabgeordneter
Darrwald 29
7800 Freiburg im
Breisgau-Hochdorf

E: Merkle, Ingeborg
Lehrerin
Schloßgasse 73
7800 Freiburg im
Breisgau-Opfingen

Nr. 3 GRÜNE

B: Salomon, Dr. Dieter
Sozialwissenschaftler
Unterer Mühlenweg 65
7800 Freiburg im
Breisgau

E: Hefer, Jochen
Student
Vorarlberger Weg 14
7800 Freiburg im
Breisgau

Nr. 4 FDP/DVP

B: Jeske-Knoell, Helga
Rechtsanwältin
Schlierbergstr. 88
7800 Freiburg im
Breisgau

E: Dyllick-Brenzinger,
Monika
Hausfrau
Maximilianstr. 38
7800 Freiburg im
Breisgau

Nr. 10 DIE GRAUEN

B: Kaufmann, Werner
Rentner
Humboldtstr. 10
7850 Lörrach

E: Jäckel, Elisabeth
Rentnerin
Peter-Sprung-Str. 9
7800 Freiburg im
Breisgau

Nr. 11 REP

B: Zellner, Hubert
Technischer Angestellter
Starkenstr. 31
7800 Freiburg im
Breisgau

E: Dieck, Siegfried
Geschäftsführer
Alemannenstr. 20
7843 Heitersheim

Nr. 14 ÖDP

B: Asal, Rolf
Theologe
Am Lusbühl 10
7800 Freiburg im
Breisgau

E: Bischler, Nicolai
Prokurist
Einsiedelweg 26
7800 Freiburg im
Breisgau

Nr. 15 PBC

B: Indlekofer, Dieter
Technischer Lehrer
Schäppeleweg 19
7800 Freiburg im
Breisgau

E: -

48 Breisgau

Nr. 1 CDU

B: Fleischer, Gundolf
Staatssekretär und
Landtagsabgeordneter
Im Bohrer 35
7801 Horben

E: Ehret, Jürgen
Bürgermeister
Schwarzwaldstr. 30
7843 Heitersheim

Nr. 2 SPD

B: Brinkmann, Ulrich
Landtagsabgeordneter
Schubertstr. 35
7805 Bötzingen

E: Heckmann, Clara
Technische Angestellte
von-Pfirt-Weg 11
7812 Bad Krozingen

Nr. 3 GRÜNE

B: Pix, Reinhold
Winzer und Landwirt
Eisenbahnstr. 19
7817 Ihringen

E: Mielich, Burkhard
Finanzbeamter
Rathausgasse 6
7801 Pfaffenweiler

Nr. 4 FDP/DVP

B: Wörne, Kurt
Geschäftsführer
Schulweg 20
7817 Ihringen

E: Munz, Friedhilde
Landwirtschafts-
rätin
Im Vogelsang 17
7812 Bad Krozingen

Nr. 10 DIE GRAUEN

B: Büche, Cécilia
Verkäuferin
Seidenstr. 65
7000 Stuttgart 1

E: -

Nr. 11 REP

B: Bürgermeister, Werner
Geschäftsführer
Im Weingarten 7
7812 Bad Krozingen

E: Dieck, Siegfried
Geschäftsführer
Alemannenstr. 20
7843 Heitersheim

Nr. 14 ÖDP

B: Peter, Dr. Gerhard
Studiendirektor
Ensisheimer Str. 11
7814 Breisach am Rhein

E: Langer, Helmut
Winzermeister
Eulengasse 2
7818 Vogtsburg-Achkarren

Nr. 15 PBC

B: Uhl, Jürgen
Metzgermeister
Steingasse 7a
7801 Schellstadt

E: -

49 Emmendingen

Nr. 1 CDU

B: Haas, Alfred
Elektroingenieur,
amtlich anerkannter
Sachverständiger,
Landtagsabgeordneter
Mundinger Str. 39a
7830 Emmendingen

E: Schwehr, Marcel
Drucker
Im Erle 18
7833 Endingen

Nr. 2 SPD

B: Wonnay, Marianne
Hausfrau
Dorfstr. 64
7830 Emmendingen

E: Dreßen, Peter
Gewerkschafts-
kreisvorsitzender
Steinbuckstr. 10
7830 Emmendingen

Nr. 3 GRÜNE

B: Schoch, Alexander
Unternehmensberater
Engelstr. 10
7808 Waldkirch

E: Bilharz, Stefan
Doktorant
Ablosweg 14
7832 Kenzingen

Nr. 4 FDP/DVP

B: von Wolff, Hanns-Georg
Kommunikationsberater
Otto-Wehrle-Str. 2
7830 Emmendingen

E: Herr, Karin
Hausfrau
Moltkestr. 1
7830 Emmendingen

Nr. 7 CDU

B: Platt, Michael
Student
Kellenberg 4
7830 Emmendingen

E: Schönstein, Erno
Rentnerin
Hansjakobstr. 25
7832 Kenzingen

Nr. 11 REP

B: Bürkin, Rolf
Pfleger
Hochburger Str. 99
7830 Emmendingen

E: Bitsch, Franz
Schreiner
Lessingstr. 19
7830 Emmendingen

Nr. 14 ÖDP

B: Kärtge, Herbert
Versicherungs-
kaufmann
Margeritenweg 15
7830 Emmendingen

E: Schmidt, Oskar
Malermeister
Göttinger Str. 1
7835 Teningen

Nr. 15 PBC

B: Binder, Günter
Fernmeldebeamter
Wuhrmatten 50
7836 Bahlingen

E: -

Staatsanzeiger für Baden-Württemberg

**Wahlkreis
Nr. und Name**

Träger des Wahlvorschlags und Anschrift der Bewerber

50 Lehr

Nr. 1 CDU

B: Rau, Helmut
Bezirksgeschäftsführer
Maria-Theresia-Str. 20
7833 Eendingen

E: Löprich, Karin
Heilpraktikerin
Karlsru. 5
7630 Lehr/Schwarzwald

Nr. 2 SPD

B: Caroll, Dr. Walter
Realschulkonrektor
und Landtagsabgeordneter
Schlosserstr. 12
7630 Lehr/Schwarzwald

E: Braun, Gisela
Ärztin
Untere Rebbbergstr. 18
7620 Wolfach

Nr. 3 CDU

B: Rittmeier, Klaus
Werkzeugmacher
Schwarzwaldstr. 7
7612 Haslach i.K.

E: Stein, Elfriede
Oberstudienrätin a.D.
Merzengasse 40
7630 Lehr/Schwarzwald

Nr. 4 FDP/DVP

B: Klausmann, Alfred
Reprophotograph
Am Sternenkeller 9
7630 Lehr/Schwarzwald

E: Bertinchamp, Martin
Diplomkaufmann
Wilhelm-Hausenstein-Str.
19/5
7746 Hornberg

Nr. 9 Deutsche Liste

B: Dorn, Wolfgang
Taxiunternehmer
Machtlofweg 18
7000 Stuttgart 80

E: -

Nr. 11 REP

B: Fieber, Wolfgang
Gastwirt
Lotzbeckstr. 3
7630 Lehr/Schwarzwald

E: Schmidt, Rolf Siegfried
Dentallaborant
Amselweg 18
7600 Offenburg

Nr. 14 ÖDP

B: Kochrein, Jürgen
Student
Heerstr. 36
7630 Lehr/Schwarzwald

E: Wrasse, Axel
Student
Alfred-Siefert-Weg 6
7630 Lehr/Schwarzwald

Nr. 15 PBC

B: Sohn, Gottfried
Kaufmännischer
Angestellter
Friesenheimer
Hauptstr. 13
7632 Friesenheim 1

E: -

51 Offenburg

Nr. 1 CDU

B: Ruder, Robert
Staatssekretär a.D.
Heinrichshöndstr. 11
7609 Hohenberg 2

E: Ritter, Otmor
Bürgermeister
Flurweg 17
7617 Oberharmersbach

Nr. 2 SPD

B: Isermann, Friedrich
Kriminalbeamter
Ernst-Peter-Huber-Str. 4
7615 Zell am Harmersbach

E: Huber, Wolfgang
Bankangestellter
Adolf-Kolping-Str.13
7602 Oberkirch

Nr. 3 CDU

B: Rattinger, Christiane
Lehrerin
Umlandstr. 5
7600 Offenburg

E: Feger, Hermann
Schreinermeister und
Umweltberater
Lahrer Str. 21
7630 Lehr/Schwarzwald-
Sulz

Nr. 4 FDP/DVP

B: Doherr, Dr. Detlev
Professor
Panoramaweg 6
7614 Gengenbach

E: Laurisch, Sibylle
Rechtsanwältin
Turnhallenstr. 25
7600 Offenburg

Nr. 9 Deutsche Liste

B: Sutterer, Karl-Heinz
Unternehmer
Zirkelstr. 1
7640 Kehl

E: Lang, Arthur
Kontrollleur
Talstr. 58
7617 Oberharmersbach

Nr. 11 REP

B: Schwarz, Paul
Schulmeister i.R.
Otto-Nahn-Str. 12a
7600 Offenburg

E: Bagorda, Martin
Kaufmännischer
Angestellter
Pankratiusstr. 6
7600 Offenburg

Nr. 14 ÖDP

B: Stürzel, Stefan
Rechtspfleger
Obertal 29
7600 Offenburg

E: -

Nr. 15 PBC

B: Sohn, Gottfried
Kaufmännischer
Angestellter
Friesenheimer
Hauptstr. 13
7632 Friesenheim 1

E: -

52 Kehl

Nr. 1 CDU

B: Stächele, Willi
Bürgermeister
Gaisbacher Str. 19
7602 Oberkirch

E: Jockers, Reinhard
Zollbeamter und
Ortsvorsteher
Schierengstr. 25
7608 Willstätt-
Legelshurst

Nr. 2 SPD

B: Pröbldorf, Detlev
Oberbürgermeister
Ludwig-Trick-Str. 31
7640 Kehl

E: Peter, Irene
Sonderschulrektorin
Höllstr. 4
7602 Oberkirch

Nr. 3 CDU

B: Reetz, Christa
Rentnerin
Schlößlebühnd 10
7600 Offenburg

E: Meisel, Horst
Erzieher
Hauptstr. 52
7608 Willstätt

Nr. 4 FDP/DVP

B: Zunkeller, Alexander
Juristischer Referent
Kopfenstr. 8
7570 Baden-Baden

E: Fischer, Gerhard
Selbständiger
Schreinermeister
Sandweg 7
7595 Sasbachwalden

Nr. 9 Deutsche Liste

B: Sutterer, Karl-Heinz
Unternehmer
Zirkelstr. 1
7640 Kehl

E: Lang, Arthur
Kontrollleur
Talstr. 58
7617 Oberharmersbach

Nr. 11 REP

B: Braun, Karl Hermann
Kaufmann i.R.
August-Hund-Str. 20
7600 Offenburg

E: Broß, Jürgen
Kraftfahrzeugmechaniker
Bachstr. 9
7608 Willstätt-Sand

Nr. 12 ÖDP

B: Minasch, Hans
Rentner
August-Ganther-Str. 14
7602 Oberkirch

E: -

Nr. 14 ÖDP

B: Norn, Reinhard
Kaufmann
Riedstr. 1
7640 Kehl

E: Zwönitzer, Bernd
Kunstmaler
In den Erlen 10
7595 Sasbachwalden

Nr. 15 PBC

B: Oberndorfer, Heinrich
Pharmaberater
Schneidergasse 7
7590 Achern 13

E: -

Staatsanzeiger für Baden-Württemberg

**Wahlkreis
Nr. und Name**

Träger des Wahlvorschlags und Anschrift der Bewerber

53 Rottweil

Nr. 1 CDU

B: Reiban, Josef
Technischer Oberlehrer
Rathausstr. 5
7217 Mellendingen

E: Kopf, Lothar
Amtsrat
Hölderlinstr. 4
7238 Oberndorf am Neckar

Nr. 2 SPD

B: Kühn, Franz
Rechtsanwalt
Steingasse 18
7243 Vöhringen

E: Wössner, Winfried
Sonderschullehrer
Am Lederstr. 21/1
7210 Rottweil

Nr. 3 GRÜNE

B: Himmelheber, Martin
Lehrer
Zuberallmend 16
7234 Aichhalden-
Rötenberg

E: Heid, Doris
Studentin
Sundgaullee 12/1/17
7800 Freiburg im
Breisgau

Nr. 4 FDP/DVP

B: Kleimann, Dieter
Theologe
Kirchstr. 10
7243 Vöhringen-
Wittershausen

E: Geiger, Manfred
Maschinenbauingenieur
Königshofweg 19
7210 Rottweil

Nr. 9 Deutsche Lige

B: Hager, Otto
Mechaniker
Kirchbergstr. 74
7212 Deilingen

E: Jüngling, Monika
Hausfrau
Dorfstr. 8
7243 Vöhringen

Nr. 11 REP

B: Offermanns, Liane
Büroangestellte
Auwaldstr. 57
7800 Freiburg im
Breisgau

E: Huck, Dieter
Selbständiger
Unternehmer
Lindenstr. 16 A
7210 Rottweil

Nr. 12 SPD

B: Wollenschläger, Stefan
Auszubildender
Leberstr. 11
6940 Weinheim

E: Bauer, Martha
Rentnerin
Pfarrgasse 5
6915 Dossenheim

Nr. 14 ÖDP

B: Föttinger, Ernst
Anästhesiepfleger
Bleichstr. 8
7239 Fluorn-Winzeln

E: Endres, Clemens
Organisations-
programmierer
Wittendorfer Weg 1
7242 Dornhan-
Leinstetten

Nr. 15 PBC

B: Faibt, Markus
Lehreranwärter
Hohenbergstr. 8/1
7230 Schramberg

E: -

54 Villingen-Schwenningen

Nr. 1 CDU

B: Teufel, Erwin
Ministerpräsident
Dreifaltigkeits-
bergstr. 44
7208 Spaichingen

E: Kersting-Berner,
Christel
Geschäftsführerin
Weichselstr. 49
7730 Villingen-
Schwenningen

Nr. 2 SPD

B: Redling, Julius
Landtagsabgeordneter
Hans-Jakob-Weg 7
7733 Münchweiler

E: Hundertmark, Annegret
Oberstudienrätin
Wasenstr. 43
7730 Villingen-
Schwenningen

Nr. 3 GRÜNE

B: Zeidler, Bernhard
Hausmann
Fasanenstr. 7
7730 Villingen-
Schwenningen

E: Rodemann-Lippl, Sigrid
Hausfrau
Baarstr. 12
7737 Bad Dürrenheim

Nr. 4 FDP/DVP

B: Feld, Doris
Hausfrau
Hans-Thoma-Str. 8
7730 Villingen-
Schwenningen

E: Mengesdorf, Gerhard
Realschullehrer
Ginsterweg 78
7742 St. Georgen
in Schwarzwald

Nr. 9 Deutsche Lige

B: Schützing, Jürgen
Geschäftsführer
Hegelstr. 87
7730 Villingen-
Schwenningen

E: Kayser, Harald
Industrieberater
Wöschelde 50
7730 Villingen-
Schwenningen

Nr. 11 REP

B: Köss, Christian
Rechtsanwalt
Im Kaisere 30
7000 Stuttgart 1

E: Bartel, Margit
Hausfrau
Oberdorfstr. 53
7730 Villingen-
Schwenningen

Nr. 12 SPD

B: Böhlend, Erhard
Selbständiger
Handwerksmeister
Belchenstr. 12
7730 Villingen-
Schwenningen

E: Heber, Paul
Landesgeschäftsführer
im Ergat 14
7480 Sigmaringen 3
(Loiz)

Nr. 14 ÖDP

B: Schiffmann, Werner
Technischer Lehrer i.R.
Albrecht-Dürer-Weg 11
7730 Villingen-
Schwenningen

E: Hohn, Harald
Selbständiger EDV-
Möblier
Hinterschützenbach 12
7743 Furtwangen

Nr. 15 PBC

B: Domert, Elfriede
Krankenschwester
Sinkinger Str. 11
7732 Wiedereschach 3

E: -

55 Tuttlingen-Donauesch.

Nr. 1 CDU

B: Ströbele, Roland
Bürgermeister
Am Täle 4
7203 Fridingen an der
Donau

E: Müller, Karl
Geschäftsführer
Kirchstr. 23
7715 Bräunlingen

Nr. 2 SPD

B: Moser, Herbert
Oberstudienrat und
Landtagsabgeordneter
Rathausstr. 7
7200 Tuttlingen

E: von Lintig, Eva
Krankengymnastin
Gierhalde 25
7713 Hüfingen

Nr. 3 GRÜNE

B: Pape, Günter
Oberstudienrat
Rainstr. 24
7218 Trossingen

E: Seilnacht, Siegfried
Gewerbelehrer
Steinweg 40
7710 Donaueschingen

Nr. 4 FDP/DVP

B: Pfister, Ernst
Landtagsabgeordneter
Achauserstr. 20
7218 Trossingen

E: Reichmann, Udo
Geschäftsführer
Lärchenweg 3
7713 Hüfingen-
Häusen v. Wald

Nr. 9 Deutsche Lige

B: Maßgrub, Martin
Rechtsanwalt
Semmelweisstr. 1
7200 Tuttlingen

E: Hoyka, Roswitha
Hausfrau
Öflinger Str. 11
7201 Talheim

Nr. 10 DIE GRÜNEN

B: Brand, Heinz
Rentner
Orionstr. 1/1
7990 Friedrichshafen-
Ailingen

E: Trautmann, Erika
Rentnerin
Falkenstr. 14
7964 Kiblegg

Nr. 11 REP

B: Hauser, Eduard
Geschäftsführer
Alfons-Käfer-Str. 52
7730 Villingen-
Schwenningen-
Weighelm

E: Harquardt, Werner
Bankangestellter
Ludwigstaler Str. 24
7200 Tuttlingen

Nr. 12 SPD

B: Böhlend, Erhard
Selbständiger
Handwerksmeister
Belchenstr. 12
7730 Villingen-
Schwenningen

E: -

Nr. 14 ÖDP

B: Zehner, Reiner
Altenpflegeschüler
Mühlheimer Str. 60
7200 Tuttlingen-
Wendingen

E: Schwing, Ruth
Hausfrau
Hochstr. 8a
7710 Donaueschingen

Nr. 15 PBC

B: Krumbacher, Michael
Versicherungskaufmann
Turnerstr. 9
7218 Trossingen

E: -

Staatsanzeiger für Baden-Württemberg

**Wahlkreis
Nr. und Name**

Träger des Wahlvorschlags und Anschrift der Bewerber

56 Konstanz

Nr. 1 CDU

B: von Trotha, Klaus
Minister für
Wissenschaft und
Kunst
Lorettostraße 32a
7750 Konstanz

E: Kessinger, Thomas
Schulleiter
Erlenlohweg 1a
7766 Gelehenhofen

Nr. 2 SPD

B: Kuhlen, Rainer
Universitätsprofessor
An der Steig 21
7750 Konstanz

E: Müller, Ewald
Chemielaborant
Am Graben 65/III
7760 Radolfzell

Nr. 3 GRÜNE

B: Schäfer, Dr.
Hans-Günther
Historiker
Alter Graben 9
7750 Konstanz

E: Frank, Horst
Rechtsanwalt
Winkelstr. 7
7750 Konstanz

Nr. 4 FDP/DVP

B: Fulde, Dieter
Rechtsanwalt
Rheinsteig 9
7750 Konstanz

E: Mardello, Gabriele
Geschäftsführerin
Rheingasse 15
7750 Konstanz

Nr. 9 Deutsche Liga

B: Lubach, Frank
Kaufmännischer
Angestellter
Am Graben 18
7760 Radolfzell

E: Fritsche, Ronny
Krankenpfleger
Siegismundstr. 14
7750 Konstanz

Nr. 10 DIE GRÜNEN

B: Schmidt, Rüdiger
Vertreter
Lazarettstr. 38
7987 Weingarten

E: David, KlausJürgen
Dozent
Ehinger Str. 24
7950 Biberach an der Riß

Nr. 11 REP

B: Niedermayr, Romuald
Wirtschaftsberater
Max-Stromeyer-Str. 7 B
7750 Konstanz

E: Christiansen, Max
Mechaniker
Allensbacher Str. 2
7760 Radolfzell

Nr. 12 NPD

B: Preisner, Romuald
Immobilienmakler
Zur Halde 18
7763 Ohningen

E: Weisleder, Heinz
Rentner
August-Ruf-Str. 38
7700 Singen (Hohentwiel)

Nr. 13 NÖ

B: Boschütz, Gunter
Freier Journalist
Weilerstr. 11
7744 Königfeld 3

E: Senger, Gunnar
Freier Journalist
Gerätckerweg 3
7750 Konstanz

Nr. 14 ÖDP

B: Schwartz, Wilhelm
Elektroingenieur
Am Mahenberg 20
7775 Bernmingen 2

E: Stöcker, Axel
Student
Neugasse 42
7750 Konstanz

57 Singen

Nr. 1 CDU

B: Maus, Dr. Robert
Landrat
Neureben 1
7702 Gottmadingen

E: Moser, Franz
Bürgermeister
Am Steppbachwiese 31b
7709 Hiltzingen

Nr. 2 SPD

B: Kärcher, Bernd
Religionslehrer,
Diakoniefarrer
Schaunslandsstr. 14
7700 Singen (Hohentwiel)

E: Weber, Claudia
Hausfrau
Hans-Thoma-Str. 19
7700 Singen (Hohentwiel)

Nr. 3 GRÜNE

B: Lehmann, Siegfried
Berufsschullehrer
Hadumothstr. 13
7760 Radolfzell

E: Melchinger, Gerhard
Hausmann
Hauptstr. 28
7760 Radolfzell 14

Nr. 4 FDP/DVP

B: Rülke, Dr. Hans-Ulrich
Politologe
Ringsstr. 21
7700 Singen (Hohentwiel)

E: Horn, Willi
Architekt
Giessereistr. 14
7768 Stockach

Nr. 9 Deutsche Liga

B: Liebchen, Peter
Mechaniker
Ramsener Str. 19
7703 Rielasingen-
Worblingen

E: -

Nr. 10 DIE GRÜNEN

B: Schmidt, Isolde
Verwaltungsangestellte
Lazarettstr. 38
7987 Weingarten

E: Peter, Wilfried
Lehrer i.R.
Absenreuter Weg 8
7980 Ravensburg

Nr. 11 REP

B: Niedermayr, Romuald
Wirtschaftsberater
Max-Stromeyer-Str. 7 B
7750 Konstanz

E: Christiansen, Max
Mechaniker
Allensbacher Str. 2
7760 Radolfzell

Nr. 12 NPD

B: Preisner, Romuald
Immobilienmakler
Zur Halde 18
7763 Ohningen

E: Weisleder, Heinz
Rentner
August-Ruf-Str. 38
7700 Singen (Hohentwiel)

Nr. 13 NÖ

B: Boschütz, Gunter
Freier Journalist
Weilerstr. 11
7744 Königfeld 3

E: -

Nr. 14 ÖDP

B: Richter, Bernd
Oberstudienrat
Lessingweg 15/1
7230 Schramberg

E: Kübler, Lioba
Krankenschwester
Junkernbühl 17
7703 Rielasingen-
Worblingen

Nr. 15 PBC

B: Hottinger, Klaus
Verlagsleiter
Untere Walke 8a
7768 Stockach

58 Lörrach

Nr. 1 CDU

B: Eyrych, Dr. Heinz
Minister für Bundes-
und Europaangelegen-
heiten
Hornweg 11
7868 Todtnau-Todtnauberg

E: Seidler, Josef
Rechtsanwalt
Raiffelsenstr. 2
7850 Lörrach

Nr. 2 SPD

B: Reimelt, Peter
Landtagsabgeordneter
Märktweg 60
7858 Weil am Rhein

E: Schlecht, Günter
Lokomotivführer
Im Leh 8
7850 Lörrach-Mauingen

Nr. 3 GRÜNE

B: Cerff, Albrecht
Lehrer
Schwefedeckerstr. 19
7858 Weil am Rhein-
Detlingen

E: Jopski, Dr. Eva
Pharmazeutikerin
Wallstr. 11
7860 Schopfheim

Nr. 4 FDP/DVP

B: Hofmeister, Peter
Filialleiter einer
Versicherungsagentur
Bahnhofplatz 7
7867 Wehr

E: Mack-Vogel, Ulrike
Freie Mitarbeiterin
Erwachsenenbildung
Fahrrauer Str. 106
7860 Schopfheim

Nr. 10 DIE GRÜNEN

B: Kaufmann, Werner
Rentner
Humboldtstr. 10
7850 Lörrach

E: Dilly, Paul
Rentner
Schopfheimer Str. 28
7850 Lörrach

Nr. 11 REP

B: Bendrat, Torsten
Aufsichtsratsvor-
sitzender
Mündenweg 38
7854 Inzlingen

E: Hirzler, Karlheinz
Arbeiter
Bärenfelsstr. 3
7858 Weil am Rhein

Nr. 12 NPD

B: Krohn, Alfred
Chemiearbeiter
Höllinger Str. 16
7888 Rheinfelden (Baden)

E: -

Nr. 14 ÖDP

B: Lohnmann, Tim
Maschinenbauingenieur
Basler Str. 1 A
7850 Lörrach

E: Kaiser, Franz
Zivildienstleistender
Spitalstr. 53
7850 Lörrach

Nr. 15 PBC

B: Müller, Manfred
Arbeitsvermittler
Hauinger Str. 5
7850 Lörrach

E: -

Staatsanzeiger für Baden-Württemberg

**Wahlkreis
Nr. und Name**

Träger des Wahlvorschlags und Anschrift der Bewerber

59 Waldshut

Nr. 1 CDU

B: Straub, Peter
Rechtsanwalt
Bismarckstr. 17
7890 Waldshut-Tiengen

E: Blatter, Erich
Werkmeister
Josefstr. 2
7888 Rheinfelden (Baden)

Nr. 2 SPD

B: Puchta, Dr. Dieter
Landtagsabgeordneter
Herrenacker 4
7895 Jestetten

E: Winkler, Alfred
Techniker
Rabenfelsstr. 22
7888 Rheinfelden (Baden)

Nr. 3 GRÜNE

B: Schaub, Axel
Schlosser
Wittmerstr. 18
7891 Dettighofen

E: -

Nr. 4 FDP/DVP

B: Würth, Rudi
Technischer Kaufmann
Weihergasse 12
7893 Jestetten

E: Weinhart, Hans
Maler- und Lackierer-
meister
Römerstr. 6
7881 Schorstadt

Nr. 9 Deutsche Lige

B: Kuhner, Horst
Kraftfahrzeug-
schlosser
Bündstr. 10
7891 Hohentengen am
Kocherhein

E: Kessebrock, Walter
Chemiefacharbeiter
Scheffelstr. 25
7889 Grenzach-Wyhlen

Nr. 11 REP

B: Schönstein, Robert
Energieanlagen-
elektroniker
Kriegsstr. 204
7500 Karlsruhe

E: Heiduschke, Roman
Dachdecker
Altenschwand 28
7884 Rickenbach

Nr. 12 NPD

B: Melzner, Rolf
Pharmakant
Oberdorfstr. 8
7867 Wehr

E: -

Nr. 14 ÖDP

B: Uhlenbrock, Markus
Gärtner
Gewerbestr. 2a
7891 Dogern

E: Messerschmid, Hartmut
Feinmechaniker
Bonndorfer Str. 23a
7823 Bonndorf

Nr. 15 PBC

B: Halter, Martin
Versicherungskaufmann
Kehlbrunnenweg 27
7892 Albruck

E: -

60 Reutlingen

Nr. 1 CDU

B: Schaufler, Hermann
Minister für Wirt-
schaft, Mittelstand
und Technologie
Königsstraße 147
7410 Reutlingen

E: Löffler, Rainer
Bauingenieur
Tübinger Str. 66
7410 Reutlingen

Nr. 2 SPD

B: Weingärtner, Dr. Karl
Professor
Hohenbergstr. 2
7410 Reutlingen

E: Zöh, Karin
Krankenschwester
Burgstr. 61
7410 Reutlingen

Nr. 3 GRÜNE

B: Renz, Manfred
Geograph
Albstr. 86
7412 Eningen unter
Achel

E: Bergmann, Volger
Student
Zaisentalstr. 63
7410 Reutlingen

Nr. 4 FDP/DVP

B: Kluck, Hagen
Redakteur
Mössinger Str. 21
7410 Reutlingen-
Betzingen

E: Dolderer, Conrad
Realschullehrer
Schopenhauerstr. 37
7410 Reutlingen

Nr. 7 CR

B: Koch, Markus
Student
Bertholdweg 10
7410 Reutlingen-
Ofertingen

E: Gindler, Christof
Ingenieur für Umwelt-
technik
Ringelbachstr. 77
7410 Reutlingen

Nr. 11 REP

B: Dreischer, Dr. Artur
Praktischer Arzt
Hegastr. 18
7410 Reutlingen-
Reichneck

E: Koslowski, Dietmar
Kaufmann
Gruorner Weg 4
7420 Münsingen

Nr. 12 NPD

B: Rief, Thomas
Form- und
Werkstoffgeber
Eichendorffweg 18
7968 Saulgau

E: -

Nr. 14 ÖDP

B: Hollenberg, Hartmut
Beratender Ingenieur
Reuteweg 7
7414 Lichtenstein-
Holzelfingen

E: Morhart, Alexander
Student
Arbachstr. 19
7417 Pfullingen

Nr. 15 PBC

B: Thum, Ernst
Betriebswirt
Baumsatzstr. 32
7401 Pliezhausen

E: -

61 Hechingen-Münsingen

Nr. 1 CDU

B: Mauz, Dr. Paul-Stefan
Arzt und Landtags-
abgeordneter
Mirschastr. 22
7453 Burladingen

E: Rohm, Karl-Wilhelm
Studienrat
Brunnhalde 42
7423 Gomadingen-
Steingebronn

Nr. 2 SPD

B: Hogg, Walter
Wissenschaftlicher
Angestellter
Lärchenstr. 9
7432 Bad Urach-
Sirchingen

E: Horn, Hartmut
Lehrer
Albstr. 16
7450 Hechingen-
Sickingen

Nr. 3 GRÜNE

B: Zecher, Ingrid
Kaufrau
Dainlerstr. 12
7430 Metzingen

E: Koch, Manfred
Student
Espachstr. 18
7432 Bad Urach

Nr. 4 FDP/DVP

B: Kaden, Helmut
Lehrer
Am Hungerberg 20
7420 Münsingen

E: Schneider, Ingrid
Beamtin
Nürtinger Str. 69
7430 Metzingen

Nr. 11 REP

B: Wilhelm, Rolf
Polizeibeamter
Ehrlichweg 11 A
7000 Stuttgart

E: Muschalik, Alexander
Versicherungskaufmann
Nürtingerhofstr. 9
7410 Reutlingen

Nr. 12 NPD

B: Milkert, Helmut
Kaufmann
Grundelbachstr. 99
6940 Weinheim

E: Rief, Thomas
Form- und
Werkstoffgeber
Eichendorffweg 18
7968 Saulgau

Nr. 14 ÖDP

B: Fottinger, Verena
Theologin
Bleichstr. 8
7239 Fluorn-Winzeln

E: Schuster, Wilfried
Bezirkschornsteinfeger-
meister
Beethovenstr. 22
7456 Rangendingen

Staatsanzeiger für Baden-Württemberg

**Wahlkreis
Nr. und Name**

Träger des Wahlvorschlags und Anschrift der Bewerber

62 Tübingen

Nr. 1 CDU

B: Repnik, Dr. Friedhelm
Apotheker
Unterwässer 1
7407 Rottenburg
am Neckar

E: Walter, Birgit
Gerichtsamtfräulein
Rohrgasse 13
7404 Oftringen

Nr. 2 SPD

B: Weimer, Gerhard
Oberstudienrat
Escherweg 21
7400 Tübingen

E: Mohr, Margarete
Hausfrau
Sophienstr. 22
7407 Rottenburg am
Neckar

Nr. 3 GRÜNE

B: Schnaitmann, Monika
Pfarrvikarin
Sieben-Höfe-Str. 132
7400 Tübingen

E: Nickmann, Gerhard
Student
Burgsteige 16b
7400 Tübingen

Nr. 4 FDP/DVP

B: Schöning, Dietmar
Parlamentarischer
Berater
Ob dem Himmelsreich 4
7400 Tübingen

E: Graf, Dr. Reiner
Akademischer Oberrat
Jahnstr. 47
7407 Rottenburg am
Neckar

Nr. 10 DIE GRÜNEN

B: Mehl, Sabine
Übersetzerin
Lichtensteinstr. 7
7400 Tübingen

E: Unterstein, Franz
Rentner
Gärtlesacker 18
7295 Dornstetten-Aach

Nr. 11 REP

B: Schaal, Karl-August
Kaufmann
Zöllernstr. 35
7400 Tübingen-
Pfrondorf

E: Reutter, Günther
Mechanikermeister
Stohrerweg 14
7400 Tübingen-
Hegelloch

Nr. 12 SPD

B: Brenk, Rudolf
Maschinenschlosser
Klaufügelweg 21
7950 Biberach an der Ris

E: List, Wilhelm
Kaufmann
Eugenstr. 37
7400 Tübingen

Nr. 14 ÖDP

B: Stopper, Alois
Landwirt
Weberstr. 3
7407 Rottenburg am
Neckar-Balstingen

E: Heugel, Dieter
Hausmann
Sieben-Höfe-Str. 108
7400 Tübingen

Nr. 15 PSC

B: Gobbers, Heidemarie
Krankenpflegerin
Tulpenstr. 2
7454 Bodelshausen

E: -

63 Balingen

Nr. 1 CDU

B: Maasis, Heinrich
Verbandspräsident und
Landtagsabgeordneter
Asterstr. 11
7457 Bisingen

E: Wochner, Kurt
Maurermeister
Lisztstr. 5
7460 Balingen

Nr. 2 SPD

B: Kiesecker, Horst
Rechtsanwalt
Seilerstr. 6
7470 Albstadt-Tailfingen

E: Zimmermann-Fütterer,
Helga
Hausfrau
Schlichemstr. 2
7460 Balingen-Frommern

Nr. 3 GRÜNE

B: Schöller, Ekkehard
Freier Übersetzer
Schützenstr. 73
7470 Albstadt-
Ebingen

E: Morlok, Michael
Lehrer
Bahnhof Zollern 2
7450 Nechingen

Nr. 4 FDP/DVP

B: Schultze, Christian
Journalist
Bessererstr. 24/1
7900 Ulm

E: Schmidt, Marga
Hausfrau
Andersenstr. 5
7470 Albstadt-
Ebingen

Nr. 9 Deutsche Lige

B: Keyser, Harald
Industrieberater
Wächshalde 50
7730 Villingen-
Schwenningen

E: Rieck, Frank
Verpackungsmittel-
mechaniker
Breslauerstr. 77
7470 Albstadt-
Tailfingen

Nr. 10 DIE GRÜNEN

B: Müller, Siegfried
Industrieberater
Schopfloch 25
7452 Halgerloch-
Stetten

E: Müller,
Philomena Maria
Hausfrau
Schopfloch 25
7452 Halgerloch-
Stetten

Nr. 11 REP

B: Käs, Christian
Rechtsanwalt
Im Kälsemer 30
7000 Stuttgart

E: Barnach, Jörg
Arbeitsloser
Friedrich-List-Str. 68
7475 Weßstetten

Nr. 12 SPD

B: Willner, Peter
Maschinenführer
Steinernen 9
7796 Herdungen-
Schönach

E: Rieger, Jürgen
Zimmermann
Schächergerasse 2 a
7798 Pfullendorf

Nr. 14 ÖDP

B: Endres, Clemens
Organisations-
programmierer
Wittendorfer Weg 1
7242 Dornhan-
Leinstetten

E: Leuterbach, Thorsten
Student
Kurt-Schumacher-Str. 22
7460 Balingen-Frommern

Nr. 15 PSC

B: Gobbers, Pieter
Wachmann
Tulpenstr. 2
7454 Bodelshausen

E: -

64 Ulm

Nr. 1 CDU

B: Göbel, Karl
Landtagsabgeordneter
und Agraringenieur
Höhenblick 59
7900 Ulm

E: Rittner, Ulrich
Student
Röseweg 18
7905 Dietersheim

Nr. 2 SPD

B: Lorenz, Eberhard
Landtagsabgeordneter und
Gewerbeschulrat
Reutlinger Str. 54
7900 Ulm

E: Becker, Karl-Mein
Gewerkschaftssekretär
Klingensteiner Str. 13
7900 Ulm

Nr. 3 GRÜNE

B: Klemm, Markus
Student
Römerstr. 127
7900 Ulm

E: Weisenheimer, Petra
Sekretärin
Mullscherstr. 2
7900 Ulm

Nr. 4 FDP/DVP

B: Reuter, Dr. Ulrich
Chemiker
Im Wiblinger Hart 126
7900 Ulm

E: Bucholtz, Viktor
Stahlhandelskaufmann
Brenzstr. 7
7900 Ulm

Nr. 9 Deutsche Lige

B: Maßler, Erwin
Rentner
Ravensburger Str. 20
7900 Ulm

E: Felker, Gerhard
Automateneinrichter
Im Grund 24
7900 Ulm

Nr. 10 DIE GRÜNEN

B: Liebhart, Hans
Schneidemeister
Eichenhang 221
7900 Ulm

E: Grote, Rosemarie
Lehrerin
Rienhardtstr. 9
7920 Heidenheim
an der Brenz

Nr. 11 REP

B: Huber, Rolf Peter
Orthopädieschuhmacher-
meister
Syrinstraße 16
7900 Ulm

E: -

Nr. 12 SPD

B: Keltchmitt, Jürgen
Student
Lindenweg 2
6900 Heidelberg-
Rohrbach

E: -

Nr. 14 ÖDP

B: Bentele, Hermann
Gymnasiallehrer
Bolzstr. 31
7928 Giengen an der
Brenz

E: Hirschenberger, Dieter
Sportpädagoge
Jahnstr. 8
7905 Dietersheim

Staatsanzeiger für Baden-Württemberg

**Wahlkreis
Nr. und Name**

Träger des Wahlvorschlags und Anschrift der Bewerber

65 Ehingen

Nr. 1 CDU

B: Schötle, Ventur
Landwirtschaftsmeister
und Landtagsabgeordneter
Von-Speth-Schülzburg-
Str. 29
7930 Ehingen-Granheim

E: Traub, Karl
Landwirtschaftsmeister
und Bürgermeister
Ortsstraße 22
7932 Hausen am Bussen

Nr. 2 SPD

B: Neubauer, Günter
Konstruktionsingenieur
Tulpenstr. 6
7907 Langenau

E: Schreiber, Georg
Lehrer
Dorschweg 15
7930 Ehingen

Nr. 3 GRÜNE

B: Mohr, Helmut
Kreisbeamter
Kollegienasse 2
7930 Ehingen

E: Schönauer, Bernhard
Agraringenieur
Nemmannstr. 4
7132 Illingen

Nr. 4 FDP/DVP

B: Gund, Dr. Hans-Jürgen
Arzt
Grümlingfingweg 31
7900 Ulm

E: Seiler, Werner
Verkaufsführer
Schlehenweg 7
7909 Scharenstetten

Nr. 9 Deutsche Liga

B: Haßler, Maria
Hausfrau
Ravensburger Str. 20
7900 Ulm-Wiblingen

E: Glesler, Ineborg
Hausfrau
Alter Galgen 60
7932 Munderkingen

Nr. 10 DIE GRAUEN

B: David, Klausjürgen
Dozent
Ehinger Str. 24
7950 Biberach an der Riß

E: Schmidt, Isolde
Verwaltungsangestellte
Lazarettstr. 38
7987 Weingarten

Nr. 11 REP

B: Holzner, Nikolaus
Bankkaufmann
Tokajerweg 13
7900 Ulm

E: -

Nr. 12 NPD

B: Härle, Siegfried
Landwirt
Donatalstr. 7
7940 Riedlingen-
Daugendorf

E: Tschan, Otto
Rentner
Höllgasse 7
7931 Oberdisingen

Nr. 14 ÖDP

B: Länge, Jörg
Sonderschullehrer
Albetr. 62
7903 Laichingen

E: Seitz, Winfried
Forstingenieur
Schmaideck 27
7407 Dettingen

Nr. 15 PBC

B: Mößner, Ulrich
Pastor
Dorfstr. 60
7902 Blaubeuren-Asch

E: -

66 Biberach

Nr. 1 CDU

B: Scheffold, Gerd
Verbandsgeschäftsführer
Kapellenstraße 36/2
7958 Laupheim

E: Jeggle, Elisabeth
Meisterin der ländlichen
und städtischen Haus-
wirtschaft
Süßlochgasse 1
7950 Biberach an der
Riß-Stafflangen

Nr. 2 SPD

B: Krug, Werner
Sonderschullehrer
Ziegelhausstraße 34
7950 Biberach an der Riß

E: Martin, Josef
Agraringenieur
Färberweg 20
7940 Riedlingen

Nr. 3 GRÜNE

B: Späh, Johann
Technischer Lehrer
Edith-Stein-Weg 24
7950 Biberach an der Riß

E: Bork, Ursula
Grund- und Hauptschul-
lehrerin
Wochenmarkt 3
7940 Riedlingen

Nr. 4 FDP/DVP

B: Krause, Lothar
Rechtspfleger
Kapellenweg 17
7950 Biberach an der Riß

E: Fleisch, Christine
Oberstudienrätin
Geschwister-Scholl-
Straße 24
7950 Biberach an der Riß

Nr. 9 Deutsche Liga

B: Kuchler, Erwin
Rentner
Borenbrunnweg 13
7930 Ehingen (Donau)-
Gemerschwang

E: Schneider, Heinz
Stahlbauschlosser
Biberacher Str. 92
7953 Bad Schussenried

Nr. 10 DIE GRAUEN

B: Heilborn, Karl Heinz
Elektrotechniker
Rüttelmäckerstr. 14
7991 Oberteuringen

E: Schmidt, Rüdiger
Vertreter
Lazarettstr. 38
7987 Weingarten

Nr. 11 REP

B: Holland, Helwig
Meisterin der länd-
lichen Hauswirtschaft
Hofgut Holland
7955 Ochsenhausen

E: Engeser, Karl
Geschäftsführer
Martinstraße 9
7950 Biberach an der Riß

Nr. 12 NPD

B: Härle, Siegfried
Landwirt
Donatalstr. 7
7940 Riedlingen-
Daugendorf

E: Siebeger, Martin
Orthopädie-Schuhmacher
Marktplatz 10
7958 Laupheim

Nr. 14 ÖDP

B: Thanner, Josef
Sozialpädagoge
Im Reisle 9
7959 Schwendi-
Sieben im Wald

E: Kort-Pechloff,
Karl-Heinz
Physiotherapeut
Schulstraße 5
7951 Eberhardzell

Nr. 15 PBC

B: Genzl, Paula
Hausfrau
Angerweg 4
7951 Hochdorf

E: -

67 Bodensee

Nr. 1 CDU

B: Müller, Ulrich
Hauptgeschäftsführer
Schlierer Str. 51
7980 Ravensburg

E: van Endert, Ursula
Sekretärin
Strandbadstr. 7
7997 Immenstaad am
Bodensee

Nr. 2 SPD

B: Zeller, Norbert
Landtagsabgeordneter und
Sonderschullehrer
Teuringer Str. 40
7990 Friedrichshafen

E: Brändle, Hella
Rechtsanwältin
Lehrweg 40
7758 Meersburg

Nr. 3 GRÜNE

B: Barlach, Dr. Gerhard
Schulleiter
Atostr. 9
7775 Bermatingen

E: Endrass, Helga
Mathematikerin
Tobelstr. 18
7777 Salem

Nr. 4 FDP/DVP

B: Goll, Dr. Ulrich
Landtagsabgeordneter
und Professor
Alemannenweg 3
7777 Salem

E: Müller, Sigrid
Hauswirtschaftsmeisterin
Zum Keien 52
7770 Überlingen

Nr. 9 Deutsche Liga

B: Mirth, Thomas
Fensterbauer
Grabenstr. 4
7992 Tettnang

E: -

Nr. 10 DIE GRAUEN

B: Regellen, Roland
Publizist
Boschstr. 24
7987 Weingarten

E: Brand, Heinz
Rentner
Orionstr. 1/1
7990 Friedrichshafen

Nr. 11 REP

B: Bayer, Norbert
Berufsschullehrer
Goldperlmühenweg 5
7994 Friedrichshafen

E: Schlayer, Hartmut
Berufssoldat
Abt.-Thomas-Str. 24
7777 Salem

Nr. 12 NPD

B: Horn, Hermann
Elektroinstallateur
Schulstr. 5
7994 Langenargen

E: -

Nr. 14 ÖDP

B: King, Karl
Techniker
Markdorfer Str. 78/1
7990 Friedrichshafen

E: Bärenweller, Ruth
Krankenschwester
Sommerweg 28
7990 Friedrichshafen

Nr. 15 PBC

B: Jäck, Hubert
Rentner
Schafweide 26
7962 Wolfegg

E: -

Staatsanzeiger für Baden-Württemberg

**Wahlkreis
Nr. und Name**

Träger des Wahlvorschlags und Anschrift der Bewerber

66. Wangen

Nr. 1 CDU

B: Dreier, Josef
Oberstudiendirektor
Altmanweg 3
7988 Wangen im Allgäu

E: Kraft, Jürgen
Maschinenbauingenieur
Zeppelinstr. 2
7964 Kiblegg

Nr. 2 SPD

B: Bestian, Dr. Till
Arzt
Am Krumboch 14
7972 Isny im Allgäu

E: Frener, Reinhold
Landwirt
Heidweg 7
7970 Leutkirch im Allgäu

Nr. 3 GrüNE

B: Spengenberg, Siegfried
Lehrer
Uhlendweg 2
7988 Wangen im Allgäu

E: Kleiner, Herbert
Sozialarbeiter
Tal 5
7989 Argenbühl

Nr. 4 FDP/DVP

B: Eyck, Hermann
Führerunternehmer
Panoramstr. 5
7962 Wolfegg 2

E: Rothenberger, Rolf
Pharmareferent
Richard-Strauss-Str. 12
7967 Bad Waldsee

Nr. 9 Deutsche Lige

B: Kaletta, Horst
Kraftfahrer
Hochbergstr. 40
7980 Ravensburg

E: Angres, Ute
Fachverkäuferin
Hochbergstr. 56
7980 Ravensburg

Nr. 10 DIE GRAUEN

B: Peter, Wilfried
Lehrer a.D.
Absenreuterweg 8
7980 Ravensburg

E: Regolien, Ute
Sekretärin
Boschstr. 24
7987 Weingarten

Nr. 11 REP

B: Gerlik, Hermann
Landwirt
Ottershofen 11
7981 Grünkraut

E: Müller, Franz-Xaver
Posthauptschaffner
Notre-Dame-de-
Gravenchon-Str. 20
7972 Isny im Allgäu

Nr. 12 NPD

B: Sauter, Christa
Hausfrau
Bechenried 1
7981 Grünkraut

E: Keller, Wolfgang
Elektriker i.R.
Fliederstr. 23
7987 Weingarten

Nr. 14 ÖDP

B: Talmann-Gros, Erich
Studienrat
Mohnried 3
7988 Wangen im Allgäu

E: Stöckle, Franz
Landwirt und Arbeiter
Kohlhauser 1
7988 Wangen im Allgäu

Nr. 15 PSC

B: Herzberg, Kurt
Lehrer
Neue Straße 6
7951 Umzendorf

E: -

69. Ravensburg

Nr. 1 CDU

B: Köberle, Rudolf
Lehrer
Mühlstr. 18
7981 Fronreute-
Fronhofen

E: Bäuzler, Inge
Hausfrau
Brunnenstr. 11
7980 Ravensburg-
Obeschach

Nr. 2 SPD

B: Krausa, Wilfried
Oberstudienrat
Berliner Str. 36
7980 Ravensburg

E: Bayha, Helga
Sonderschullehrerin
Dieselstr. 20
7987 Weingarten

Nr. 3 GrüNE

B: Engl-Rezbeck, Klara
Sozialpädagogin
Blumenweg 37
7980 Ravensburg

E: Schweizer, Markus
Lehrer
Tettngener Str. 40
7995 Neukirch

Nr. 4 FDP/DVP

B: Brügger, Manfred
Maschinenbauingenieur
Siggenwälder 41
7992 Tettngang

E: Schlegel, Gudrun
Hausfrau
Karl-Erb-Ring 177
7980 Ravensburg

Nr. 9 Deutsche Lige

B: Böhe, Corina
Altenpflegerin
Lindauer Str. 25
7992 Tettngang

E: Ronchetti, Mario
Kraftfahrer
Niederbieger Str. 1
7982 Baienfurt

Nr. 10 DIE GRAUEN

B: Regolien, Roland
Publizist
Boschstr. 24
7987 Weingarten

E: Schön, Johann
Kaufmann
Rathausplatz 7
7992 Tettngang

Nr. 11 REP

B: Hess, Ewald
Justizvollzugsbeamter
Baindter Str. 69
7982 Baienfurt

E: -

Nr. 12 NPD

B: Sauter, Christa
Hausfrau
Bechenried 1
7981 Grünkraut

E: Keller, Wolfgang
Elektriker i.R.
Fliederstr. 23
7987 Weingarten

Nr. 14 ÖDP

B: Schröder, Peter
Oberstudienrat
Berliner Str. 33
7980 Ravensburg

E: Kolb, Nanette
Hausfrau
Reschenstr. 9
7987 Weingarten

Nr. 15 PSC

B: Jäck, Hubert
Rentner
Schafweide 26
7962 Wolfegg

E: -

70. Sigmaringen

Nr. 1 CDU

B: Schlee, Dietmar
Innenminister
Auf der Steig 12
7480 Sigmaringen-Leiz

E: Behringer, Ernst
Soldat
Schäfferweg 2
7480 Sigmaringen

Nr. 2 SPD

B: Seitz, Hubert
Schulleiter
Bubenburgstr. 6
7482 Krauchenwies

E: Dies, Dr. Martin
Richter am
Verwaltungsgericht
Am Angel 28
7482 Krauchenwies

Nr. 3 GrüNE

B: Gruter, Otto
Sonderschulkonrektor
Am Wasserfall 14
7486 Scheer

E: Kretschmann, Gerlinde
Lehrerin
Litschenberg 4
7480 Sigmaringen-Leiz

Nr. 4 FDP/DVP

B: Häussermann, Erich
Professor
Schwiler Str. 18
7480 Sigmaringen

E: Gruber, Siegfried
Zieleleingenieur
Am Waldeck 2
7969 Hohentengen-Bremen

Nr. 10 DIE GRAUEN

B: Regolien, Ute
Sekretärin
Boschstr. 24
7987 Weingarten

E: Heilborn, Karl Heinz
Elektrotechniker
Böttlenacker Str. 14
7991 Oberteuringen

Nr. 11 REP

B: Biener, Alfred
Kraftfahrzeug-
lackierer
Lärchenweg 2
7487 Gemmertingen

E: Halder, Maria
Hausfrau
Goethestr. 8
7487 Gemmertingen

Nr. 12 NPD

B: Weber, Paul
Landesgeschäftsführer
Im Ergat 14
7480 Sigmaringen-Leiz

E: Willner, Peter
Maschinenführer
Steinrennen 9
7796 Herdangen-
Schönach

Nr. 14 ÖDP

B: Ebner, Michael
Tontechniker
Bismarckstr. 17
7963 Althausen

E: -

Nr. 15 PSC

B: Moser, Günter
Sparkassenfachwirt
Höfliesen 2
7790 Neukirch-
Nemlingen

E: -

3. Sitzverteilung

a) Rechentabellen des d'Hondtschen Höchstzahlverfahrens

Land/Parteien

Teiler	CDU		SPD		GRÜNE		FDP/DVP		REP	
	Teilungszahl	Sitz- folge	Teilungszahl	Sitz- folge	Teilungszahl	Sitz- folge	Teilungszahl	Sitz- folge	Teilungszahl	Sitz- folge
1	1 980 016,00	1	1 454 477,00	2	467 781,00	9	291 199,00	13	539 014,00	6
2	980 008,00	3	727 238,50	4	233 890,50	19	145 599,50	30	269 507,00	16
3	653 338,67	5	484 825,67	8	155 927,00	28	97 066,33	46	179 671,33	24
4	490 004,00	7	363 619,25	11	116 945,25	38	72 799,75	62	134 753,50	33
5	392 003,20	10	290 895,40	14	93 556,20	48	58 239,80	79	107 802,80	42
6	326 669,33	12	242 412,83	18	77 963,50	58	48 533,17	95	89 835,67	51
7	280 002,29	15	207 782,43	21	66 825,86	69	41 599,86	111	77 002,00	59
8	245 002,00	17	181 809,63	23	58 472,63	78	36 399,88	—	67 376,75	68
9	217 779,56	20	161 608,56	27	51 975,67	88	—	—	59 890,44	76
10	196 001,60	22	145 447,70	31	46 778,10	99	—	—	53 901,40	85
11	178 183,27	25	132 225,18	34	42 525,55	109	—	—	49 001,27	93
12	163 334,67	26	121 206,42	37	38 981,75	119	—	—	44 917,83	103
13	150 770,46	29	111 882,85	40	35 983,15	—	—	—	41 462,62	113
14	140 001,14	32	103 891,21	43	—	—	—	—	38 501,00	120
15	130 867,73	35	96 965,13	47	—	—	—	—	35 934,27	—
16	122 501,00	36	90 904,81	50	—	—	—	—	—	—
17	115 295,08	39	85 557,47	53	—	—	—	—	—	—
18	108 889,78	41	80 804,28	56	—	—	—	—	—	—
19	103 158,74	44	76 551,42	60	—	—	—	—	—	—
20	98 000,80	45	72 723,85	63	—	—	—	—	—	—
21	93 334,10	49	69 260,81	66	—	—	—	—	—	—
22	89 091,64	52	66 112,59	70	—	—	—	—	—	—
23	85 218,09	54	63 238,13	72	—	—	—	—	—	—
24	81 667,33	55	60 603,21	75	—	—	—	—	—	—
25	78 400,64	57	58 179,08	80	—	—	—	—	—	—
26	75 385,23	61	55 941,42	83	—	—	—	—	—	—
27	72 593,19	64	53 869,52	86	—	—	—	—	—	—
28	70 000,57	65	51 945,61	89	—	—	—	—	—	—
29	67 586,76	67	50 154,38	92	—	—	—	—	—	—
30	65 333,87	71	48 482,57	96	—	—	—	—	—	—
31	63 226,32	73	46 918,61	98	—	—	—	—	—	—
32	61 250,50	74	45 452,41	102	—	—	—	—	—	—
33	59 394,42	77	44 075,06	105	—	—	—	—	—	—
34	57 647,53	81	42 778,74	107	—	—	—	—	—	—
35	56 000,46	82	41 556,49	112	—	—	—	—	—	—
36	54 444,89	84	40 402,14	115	—	—	—	—	—	—
37	52 973,41	87	39 310,19	117	—	—	—	—	—	—
38	51 579,37	90	38 275,71	—	—	—	—	—	—	—
39	50 256,82	91	—	—	—	—	—	—	—	—
40	49 000,40	94	—	—	—	—	—	—	—	—
41	47 805,27	97	—	—	—	—	—	—	—	—
42	46 667,05	100	—	—	—	—	—	—	—	—
43	45 581,77	101	—	—	—	—	—	—	—	—
44	44 545,82	104	—	—	—	—	—	—	—	—
45	43 555,91	106	—	—	—	—	—	—	—	—
46	42 609,04	108	—	—	—	—	—	—	—	—
47	41 702,47	110	—	—	—	—	—	—	—	—
48	40 833,67	114	—	—	—	—	—	—	—	—
49	40 000,33	116	—	—	—	—	—	—	—	—
50	39 200,32	118	—	—	—	—	—	—	—	—
51	38 431,69	—	—	—	—	—	—	—	—	—
Sitze		50		37		12		7		14

Noch: 3. Sitzverteilung

a) Rechentabellen des d'Hondtschen Höchstzahlverfahrens

Parteien/Regierungsbezirke

Teiler	Stuttgart		Karlsruhe		Freiburg		Tübingen	
	Teilungszahl	Sitz- folge	Teilungszahl	Sitz- folge	Teilungszahl	Sitz- folge	Teilungszahl	Sitz- folge
CDU								
1	696 113,00	1	499 896,00	2	403 069,00	3	360 938,00	4
2	348 056,50	5	249 948,00	6	201 534,50	8	180 469,00	9
3	232 037,67	7	166 632,00	11	134 356,33	13	120 312,67	15
4	174 028,25	10	124 974,00	14	100 767,25	17	90 234,50	20
5	139 222,60	12	99 979,20	18	80 613,80	23	72 187,60	25
6	116 018,83	16	83 316,00	22	67 178,17	28	60 158,33	31
7	99 444,71	19	71 413,71	26	57 581,29	33	51 562,57	36
8	87 014,13	21	62 487,00	30	50 383,63	37	45 117,25	42
9	77 345,89	24	55 544,00	34	44 785,44	43	40 104,22	48
10	69 611,30	27	49 989,60	38	40 306,90	47	36 093,80	-
11	63 283,00	29	45 445,09	41	36 642,64	-	-	-
12	58 009,42	32	41 658,00	45	-	-	-	-
13	53 547,15	35	38 453,54	50	-	-	-	-
14	49 722,36	39	35 706,86	-	-	-	-	-
15	46 407,53	40	-	-	-	-	-	-
16	43 507,06	44	-	-	-	-	-	-
17	40 947,82	46	-	-	-	-	-	-
18	38 672,94	49	-	-	-	-	-	-
19	36 637,53	-	-	-	-	-	-	-
Sitze		18		13		10		9
Erstmandate		24		17		12		11
Überhang- mandate		6		4		2		2
SPD								
1	555 448,00	1	396 293,00	2	292 833,00	3	209 903,00	5
2	277 724,00	4	198 146,50	6	146 416,50	8	104 951,50	12
3	185 149,33	7	132 097,87	10	97 611,00	14	69 967,67	19
4	138 862,00	9	99 073,25	13	73 208,25	18	52 475,75	26
5	111 089,60	11	79 258,60	17	58 566,60	23	41 980,60	33
6	92 574,67	15	66 048,83	21	48 805,50	29	34 983,83	-
7	79 349,71	16	56 613,29	24	41 833,29	34	-	-
8	69 431,00	20	49 536,63	28	36 604,13	-	-	-
9	61 716,44	22	44 032,56	31	-	-	-	-
10	55 544,80	25	39 629,30	36	-	-	-	-
11	50 495,27	27	36 026,64	-	-	-	-	-
12	46 287,33	30	-	-	-	-	-	-
13	42 726,77	32	-	-	-	-	-	-
14	39 674,86	35	-	-	-	-	-	-
15	37 029,87	37	-	-	-	-	-	-
16	34 715,50	-	-	-	-	-	-	-
Sitze		15		10		7		6
Erstmandate		2		2		2		-
GRÜNE								
1	185 633,00	1	113 807,00	2	96 525,00	3	71 816,00	5
2	92 816,50	4	56 903,50	7	48 262,50	8	35 908,00	12
3	61 877,67	6	37 935,67	10	32 175,00	-	23 938,67	-
4	46 408,25	9	28 451,75	-	-	-	-	-
5	37 126,60	11	-	-	-	-	-	-
6	30 938,83	-	-	-	-	-	-	-
Sitze		5		3		2		2
Erstmandate		-		-		-		-
FDP/DVP								
1	127 141,00	1	66 297,00	2	54 071,00	4	43 690,00	5
2	63 570,50	3	33 148,50	7	27 035,50	-	21 845,00	-
3	42 380,33	6	22 099,00	-	-	-	-	-
4	31 785,25	-	-	-	-	-	-	-
Sitze		3		2		1		1
Erstmandate		-		-		-		-
REP								
1	238 591,00	1	144 837,00	2	65 749,00	7	89 837,00	4
2	119 295,50	3	72 418,50	6	32 874,50	-	44 918,50	11
3	79 530,33	5	48 279,00	9	-	-	29 945,67	-
4	59 647,75	8	36 209,25	13	-	-	-	-
5	47 718,20	10	28 967,40	-	-	-	-	-
6	39 785,17	12	-	-	-	-	-	-
7	34 084,43	14	-	-	-	-	-	-
8	29 823,88	-	-	-	-	-	-	-
Sitze		7		4		1		2
Erstmandate		-		-		-		-

Noch: 3. Sitzverteilung

a) Rechentabellen des d'Hondtschen Höchstzahlverfahrens

Verhältnisausgleich

Teiler	CDU		SPD		GRÜNE		FDP/DVP		REP	
	Teilungszahl	Sitz- folge	Teilungszahl	Sitz- folge	Teilungszahl	Sitz- folge	Teilungszahl	Sitz- folge	Teilungszahl	Sitz- folge
Verhältnisrechnung Regierungsbezirk Stuttgart (Überhangmandate der CDU)										
1	696 113,00	1	555 448,00	2	185 633,00	7	127 141,00	12	238 591,00	5
2	348 056,50	3	277 724,00	4	92 816,50	17	63 570,50	25	119 295,50	13
3	232 037,67	6	185 149,33	8	61 877,67	27	42 380,33	41	79 530,33	20
4	174 028,25	9	138 862,00	11	46 408,25	38	31 785,25	54	59 647,75	29
5	139 222,60	10	111 089,60	15	37 126,60	46	25 428,20	—	47 718,20	35
6	116 018,83	14	92 574,67	18	30 938,83	56	—	—	39 765,17	43
7	99 444,71	16	79 349,71	21	26 519,00	—	—	—	34 084,43	51
8	87 014,13	19	69 431,00	24	—	—	—	—	29 823,88	59
9	77 345,89	22	61 716,44	28	—	—	—	—	26 510,11	—
10	69 611,30	23	55 544,80	31	—	—	—	—	—	—
11	63 283,00	26	50 495,27	33	—	—	—	—	—	—
12	58 009,42	30	46 287,33	38	—	—	—	—	—	—
13	53 547,15	32	42 726,77	40	—	—	—	—	—	—
14	49 722,38	34	39 674,86	44	—	—	—	—	—	—
15	46 407,53	37	37 029,87	47	—	—	—	—	—	—
16	43 507,06	39	34 715,50	50	—	—	—	—	—	—
17	40 947,82	42	32 673,41	53	—	—	—	—	—	—
18	38 672,94	45	30 858,22	57	—	—	—	—	—	—
19	36 637,53	48	29 234,11	60	—	—	—	—	—	—
20	34 805,85	49	27 772,40	—	—	—	—	—	—	—
21	33 148,24	52	—	—	—	—	—	—	—	—
22	31 641,50	55	—	—	—	—	—	—	—	—
23	30 265,78	58	—	—	—	—	—	—	—	—
24	29 004,71	61	—	—	—	—	—	—	—	—
25	27 844,52	—	—	—	—	—	—	—	—	—
Sitze		24		19		6		4		8
Sitze vor Ver- hältnisausgleich		18		15		5		3		7
Sitze/darunter Ü = Überhang-, A = Ausgleichs- mandate		24/6Ü		19/4A		6/1A		4/1A		8/1A

Verhältnisrechnung Regierungsbezirk Karlsruhe (Überhangmandate der CDU)

1	499 898,00	1	396 293,00	2	113 807,00	9	66 297,00	16	144 837,00	6
2	249 948,00	3	198 146,50	4	56 903,50	19	33 148,50	36	72 418,50	14
3	166 632,00	5	132 097,67	7	37 935,67	30	22 099,00	—	48 279,00	24
4	124 974,00	8	99 073,25	11	28 451,75	—	—	—	36 209,25	31
5	99 979,20	10	79 258,60	13	—	—	—	—	28 967,40	—
6	83 316,00	12	66 048,83	17	—	—	—	—	—	—
7	71 413,71	15	56 613,29	20	—	—	—	—	—	—
8	62 487,00	18	49 536,63	23	—	—	—	—	—	—
9	55 544,00	21	44 032,56	26	—	—	—	—	—	—
10	49 989,60	22	39 629,30	28	—	—	—	—	—	—
11	45 445,09	25	36 026,64	32	—	—	—	—	—	—
12	41 858,00	27	33 024,42	36	—	—	—	—	—	—
13	38 453,54	29	30 484,08	38	—	—	—	—	—	—
14	35 706,86	33	28 306,64	—	—	—	—	—	—	—
15	33 326,40	34	—	—	—	—	—	—	—	—
16	31 243,50	37	—	—	—	—	—	—	—	—
17	29 405,65	39	—	—	—	—	—	—	—	—
18	27 772,00	—	—	—	—	—	—	—	—	—
Sitze		17		13		3		2		4
Sitze vor Ver- hältnisausgleich		13		10		3		2		4
Sitze/darunter Ü = Überhang-, A = Ausgleichs- mandate		17/4Ü		13/3A		3		2		4

Noch: 3. Sitzverteilung

a) Rechentabellen des d'Hondtschen Höchstzahlverfahrens

Verhältnisausgleich

Teiler	CDU		SPD		GRÜNE		FDP/DVP		REP	
	Teilungszahl	Sitzfolge	Teilungszahl	Sitzfolge	Teilungszahl	Sitzfolge	Teilungszahl	Sitzfolge	Teilungszahl	Sitzfolge

Verhältnisrechnung Regierungsbezirk Freiburg (Überhangmandate der CDU)

1	403 069,00	1	292 833,00	2	96 525,00	8	54 071,00	15	65 749,00	12
2	201 534,50	3	146 416,50	4	48 262,50	18	27 035,50	—	32 874,50	—
3	134 356,33	5	97 611,00	7	32 175,00	—	—	—	—	—
4	100 767,25	6	73 208,25	10	—	—	—	—	—	—
5	80 613,80	9	58 566,60	13	—	—	—	—	—	—
6	67 178,17	11	48 806,50	17	—	—	—	—	—	—
7	57 581,29	14	41 833,29	20	—	—	—	—	—	—
8	50 383,63	16	36 604,13	23	—	—	—	—	—	—
9	44 785,44	19	32 537,00	—	—	—	—	—	—	—
10	40 306,90	21	—	—	—	—	—	—	—	—
11	36 642,64	22	—	—	—	—	—	—	—	—
12	33 589,08	24	—	—	—	—	—	—	—	—
13	31 005,31	—	—	—	—	—	—	—	—	—
Sitze		12		8		2		1		1
Sitze vor Verhältnisausgleich		10		7		2		1		1
Sitze/darunter Ü = Überhang-, A = Ausgleichsmandate		12/2Ü		8/1A		2		1		1

Verhältnisrechnung Regierungsbezirk Tübingen (Überhangmandate der CDU)

1	360 938,00	1	209 903,00	2	71 816,00	9	43 690,00	16	89 837,00	7
2	180 469,00	3	104 951,50	5	35 908,00	20	21 845,00	—	44 918,50	15
3	120 312,67	4	69 967,67	10	23 938,67	—	—	—	29 945,67	—
4	90 234,50	6	52 475,75	12	—	—	—	—	—	—
5	72 187,60	8	41 980,60	17	—	—	—	—	—	—
6	60 156,33	11	34 983,83	21	—	—	—	—	—	—
7	51 562,57	13	29 986,14	—	—	—	—	—	—	—
8	45 117,25	14	—	—	—	—	—	—	—	—
9	40 104,22	18	—	—	—	—	—	—	—	—
10	36 093,80	19	—	—	—	—	—	—	—	—
11	32 812,55	22	—	—	—	—	—	—	—	—
12	30 078,17	—	—	—	—	—	—	—	—	—
Sitze		11		6		2		1		2
Sitze vor Verhältnisausgleich		9		5		2		1		2
Sitze/darunter Ü = Überhang-, A = Ausgleichsmandate		11/2Ü		6/1A		2		1		2

Noch: 3. Sitzverteilung

b) in den Wahlkreisen und Regierungsbezirken sowie im Land

Gebiet	Erst-/ Zweit- Mandat	----- Gültige Stimmen / Sitze -----					Name und Wohnort der gewählten Bewerber	Wahl- vor- schlag
		CDU	SPD	GRÜNE	FDP/DVP	Sonstige		
Wahlkreis 01	Stuttgart I E Z Z	20518	19648	10479			64390	Hübner, Dr.Claudia, Stuttgart-Süd Gaßmann, Rolf, Stuttgart-West Bender, Birgitt, Stuttgart-West CDU SPD GRÜNE
Wahlkreis 02	Stuttgart II E Z Z Z	25556	22400	10101	7548		75869	Mayer-Vorfelder, Gerhard, Stg.-Bad Cannst. Solinger, Helga, Stuttgart-Sillenbuch Kuhn, Fritz, Stuttgart-Untertürkheim Kiesswetter, Ekkehard, Stuttgart-Ost CDU SPD GRÜNE FDP/DVP
Wahlkreis 03	Stuttgart III E Z Z	24377	24155			11430	75159	Schultz-Hector, Dr.Marianne, Stuttgart-Süd Maurer, Ulrich, Stuttgart-Feuerbach Trageiser, Horst, Stuttgart-Feuerbach CDU SPD REP
Wahlkreis 04	Stuttgart IV E		21150				65100	Ulmer, Helga, Stuttgart-Nord SPD
Wahlkreis 05	Böblingen E Z Z	29906	22169	9261			79533	Klunzinger, Dr.Eugen, Böblingen Köder, Hans Dieter, Steinenbronn Hackl, Reinhard, Holzgerlingen CDU SPD GRÜNE
Wahlkreis 06	Leonberg E Z Z Z	36965	23989	11039		10765	91954	Rückert, Wolfgang, Leonberg Kipfer, Birgit, Gärtringen 2 Buchter, Johannes, Herrenberg Eckert, Dr.Richard, Stuttgart 70 CDU SPD GRÜNE REP
Wahlkreis 07	Esslingen E Z	27809	24114				76374	Vossschulte, Christa, Esslingen a.N. Drexler, Wolfgang, Esslingen a.N. CDU SPD
Wahlkreis 08	Kirchheim E Z Z	30973	23053			12750	81186	Hopmeier, Dr.Fritz, Esslingen a.N. Bregenzer, Carla, Frickenhausen Deuschle, Ulrich, Notzingen CDU SPD REP
Wahlkreis 09	Nürtingen E Z	30763	22700				94920	Döpfer, Jörg, Neuffen Weinmann, Werner, Filderstadt CDU SPD
Wahlkreis 10	Göppingen E Z Z	24487	22590			10049	69632	Rempel, Dieter, Adelberg Birzele, Frieder, Göppingen Reimann, Max, Ebersbach a.d.Fils CDU SPD REP
Wahlkreis 11	Geislingen E	20943					53261	Seimetz, Hermann, Donzdorf CDU
Wahlkreis 12	Ludwigsburg E Z Z Z	29441	24277	9635		10376	82677	Lang, Dr.Karl, Kornwestheim Schmiedel, Claus, Ludwigsburg Walter, Jürgen, Asperg Krisch, Wolfram, Ludwigsburg CDU SPD GRÜNE REP
Wahlkreis 13	Vaihingen E	25447					66021	Oettinger, Günther, Ditzingen CDU
Wahlkreis 14	Bietigheim-Bissingen E Z Z Z	34264	26122	11324		11931	92820	List, Manfred, Bietigheim-Bissingen Weyrosta, Claus, Bietigheim-Bissingen Jacobi, Michael, Bietigheim-Bissingen Schlierer, Dr.Rolf, Stuttgart I CDU SPD GRÜNE REP
Wahlkreis 15	Waiblingen E Z Z	25897	21612		6119		73932	Kurz, Rolf, Fellbach Brechtken, Rainer, Waiblingen Kiel, Friedrich-Wilhelm, Fellbach CDU SPD FDP/DVP
Wahlkreis 16	Schorndorf E Z	25706				10853	68928	Heinz, Hans, Winterbach Bühler, Rudolf, Waiblingen CDU REP
Wahlkreis 17	Backnang E	20653					57080	Schweizer, Rosely, Murrhardt CDU

Noch: 3. Sitzverteilung

b) in den Wahlkreisen und Regierungsbezirken sowie im Land

Gebiet	Erst-/ Zweit- Mandat	----- Gültige Stimmen / Sitze -----					Name und Wohnort der gewählten Bewerber	Wahl- vor- Schlag	
		CDU	SPD	GRÜNE	FDP/DVP	Sonstige			Insgesamt
Wahlkreis 18 Heilbronn	E		21689					Spörl, Dr.Dieter, Heilbronn-Böckingen	SPD
							56376		
Wahlkreis 19 Eppingen	E	25936						Zimmermann, Gerd, Bad Rappenau	CDU
	Z		24225					Bebber, Wolfgang, Abstatt-Happenbach	SPD
	Z				5935			Dratz, Richard, Heilbronn	FDP/DVP
	Z					11309		Herbricht, Michael, Brackenheim	REP
							76467		
Wahlkreis 20 Neckarsulm	E	26199						Mühlbeyer, Hermann, Bad Friedrichshall	CDU
	Z		22700					Schöffler, Alfred, Obersulm-Eschenau	SPD
							69313		
Wahlkreis 21 Hohenlohe	E	23522						Östreicher, Karl, Blaufenen	CDU
							61082		
Wahlkreis 22 Schwäbisch Hall	E	24107						Keitel, Ernst, Rot am See	CDU
	Z		23653					Müller, Dr.Walter, Schwäbisch Hall	SPD
	Z				8825			Döring, Dr.Walter, Schwäbisch Hall	FDP/DVP
							72988		
Wahlkreis 23 Main-Tauber	E	32206						Reinhart, Dr.Wolfgang, Tauberbischofsheim	CDU
							66952		
Wahlkreis 24 Heidenheim	E	25216						Baumhauer, Werner, Heidenheim-Schnaitheim	CDU
	Z		21195					Hund, Peter, Königsbronn	SPD
							67346		
Wahlkreis 25 Schwäbisch Gmünd	E	28933						Ohnewald, Dr.Helmut, Schwäbisch Gmünd	CDU
							67398		
Wahlkreis 26 Aalen	E	36562						Uabro, Gustav, Aalen	CDU
	Z		26006					Geisel, Dr.Alfred, Ellwangen (Jagst)	SPD
							84157		
Sitze im Regierungsbezirk Stuttgart	E	24	2						
	Z		17	6	4	8			
	zus.	24	19	6	4	8			26
Dagegen 1988	E	25	1						26
	Z		16	4	3				23
	zus.	25	17	4	3				49
Veränderung	E	-1	+1						+12
	Z		+1	+2	+1	+8			+12
	zus.	-1	+2	+2	+1	+8			+12
Wahlkreis 27 Karlsruhe I	E	26142						Schäfer, Barbara, Karlsruhe 41	CDU
	Z		23286					Stoltz, Dieter, Karlsruhe 21	SPD
	Z			8759				Stolz, Gerhard, Karlsruhe 41	GRÜNE
							72426		
Wahlkreis 28 Karlsruhe II	E	24040						Meyer, Wolfram, Karlsruhe 51	CDU
	Z		22534					Wimmer, Brigitte, Karlsruhe 51	SPD
							65870		
Wahlkreis 29 Bruchsal	E	30458						Rech, Heribert, Bad Schönborn	CDU
	Z		21110					Heiler, Walter, Waghäusel	SPD
	Z					9246		Troll, Heinz, Philippsburg	REP
							70982		
Wahlkreis 30 Bretten	E	26738						Wieser, Franz, Bretten	CDU
	Z		21088					Wintruff, Peter, Graben-Neudorf	SPD
							69692		
Wahlkreis 31 Ettlingen	E	28247						Vetter, Dr.Erwin, Ettlingen	CDU
							64641		
Wahlkreis 32 Rastatt	E	33624						Schäuble, Dr.Thomas, Gaggenau	CDU
	Z		21904					Goll, Heinz, Gaggenau	SPD
							73649		

Noch: 3. Sitzverteilung

b) in den Wahlkreisen und Regierungsbezirken sowie im Land

Gebiet	Erst-/ Zweit- Mandat	Gültige Stimmen / Sitze					Name und Wohnort der gewählten Bewerber	Wahl- vor- schlag		
		CDU	SPD	GRÜNE	FDP/DVP	Sonstige			Insgesamt	
Wahlkreis 33 Baden-Baden E	27036						56088	Lazarus, Ursula, Baden-Baden	CDU	
Wahlkreis 34 Heidelberg E Z		23039		10186			65452	Unger-Soyka, Brigitte, Heidelberg Bütikofer, Reinhard, Heidelberg	SPD GRÜNE	
Wahlkreis 35 Mannheim I E	25376						59141	Nagel, Max, Mannheim 81	SPD	
Wahlkreis 36 Mannheim II E Z	25305	24013					69186	Bloemecke, Gerhard, Mannheim 31 Seltenreich, Rolf, Mannheim 1	CDU SPD	
Wahlkreis 37 Wiesloch E	24597						59678	Sieber, Michael, Wiesloch	CDU	
Wahlkreis 38 Neckar-Odenwald E Z	32894	21780					71009	Hauk, Peter, Adelsheim-Sennfeld Teßmer, Gerd, Binau	CDU SPD	
Wahlkreis 39 Weinheim E Z Z	28099	24549			5013		74830	Lorenz, Hans, Dossenheim Daffinger, Wolfgang, Weinheim Scharf, Dr. Bernhard, Schriesheim	CDU SPD FDP/DVP	
Wahlkreis 40 Schwetzingen E Z	22280	21218					59526	Stratthaus, Gerhard, Brühl Wettstein, Karl-Peter, Plankstadt	CDU SPD	
Wahlkreis 41 Sinsheim E Z	25851	21665					65288	Weiser, Dr. h.c. Gerhard, Mauer Göschel, Helmut, Sinsheim	CDU SPD	
Wahlkreis 42 Pforzheim E Z	21029					10703	57778	Leicht, Hugo, Pforzheim Auer, Willi, Pforzheim	CDU REP	
Wahlkreis 43 Calw E Z	29655					10619	72589	Tölg, Arnold, Bad Liebenzell-Möttlingen König, Lothar, Döbel	CDU REP	
Wahlkreis 44 Enz E Z Z Z Z	28562	24987		8780		5702	14648	86103	Scheuermann, Winfried, Illingen Kielburger, Bernd, Remchingen Schlauch, Rezzo, Stuttgart 80 Albrecht, Hans, Wiernsheim Rapp, Klaus, Pforzheim	CDU SPD GRÜNE FDP/DVP REP
Wahlkreis 45 Freudenstadt E	25361						56766	Schneider, Norbert, Horb a.N.	CDU	
Sitze im Regierungsbezirk Karlsruhe										
	E	17	2				19			
	Z	11	3	2	4		20			
	zus.	17	13	3	2	4	39			
Dagegen 1988 (Sitzverteilung nach den Wahlergebnissen 1988 umgerechnet auf die Wahlkreiseinteilung 1992)										
	E	18	1				19			
	Z	11	3	2			16			
	zus.	18	12	3	2		35			
Veränderung										
	E	-1	+1							
	Z					+4	+4			
	zus.	-1	+1			+4	+4			
Wahlkreis 46 Freiburg I E Z Z	28857	20417		13650			75488	Reddemann, Ludger, Kirchzarten Haas, Gustav-Adolf, Titisee-Neustadt Witzel, Dr. Walter, Merzhausen	CDU SPD GRÜNE	
Wahlkreis 47 Freiburg II E Z	21907		10830				60277	Schrempf, Günter, Freiburg i.Br.-Hochdorf Salomon, Dr. Dieter, Freiburg i.Br.	SPD GRÜNE	

Noch: 3. Sitzverteilung

b) in den Wahlkreisen und Regierungsbezirken sowie im Land

Gebiet	Erst-/ Zweit- Mandat	----- Gültige Stimmen / Sitze -----					Name und Wohnort der gewählten Bewerber	Wahl- vor- schlag
		CDU	SPD	GRÜNE	FDP/DVP	Sonstige Insgesamt		
Wahlkreis 48 Breisgau	E Z	29212	22704				Fleischer, Gundolf, Horben Brinkmann, Ulrich, Bötzingen	CDU SPD
						74987		
Wahlkreis 49 Emmendingen	E Z	26982	24005				Haas, Alfred, Emmendingen Wonnay, Marianne, Emmendingen	CDU SPD
						70043		
Wahlkreis 50 Lahr	E Z	27837	21061				Rau, Helmut, Endingen Caroli, Dr. Walter, Lahr/Schwarzwald	CDU SPD
						63484		
Wahlkreis 51 Offenburg	E	27122					Ruder, Robert, Hohberg 2	CDU
						59818		
Wahlkreis 52 Kehl	E	26952					Stächele, Willi, Oberkirch	CDU
						61728		
Wahlkreis 53 Rottweil	E Z	32497					Rebhan, Josef, Wellendingen Offermanns, Liane, Freiburg i.Br.	CDU REP
						6376 70006		
Wahlkreis 54 Villingen-Schwenningen	E Z	38248	20972				Teufel, Erwin, Spaichingen Redling, Julius, Mönchweiler	CDU SPD
						79198		
Wahlkreis 55 Tuttlingen-Donauessingen	E Z	38466					Ströbele, Roland, Fridingen a.d.D. Pfister, Ernst, Trossingen	CDU FDP/DVP
					6219	82146		
Wahlkreis 56 Konstanz	E	22578					von Trotha, Klaus, Konstanz	CDU
						57924		
Wahlkreis 57 Singen	E	26335					Maus, Dr. Robert, Gottmadingen	CDU
						58469		
Wahlkreis 58 Lörrach	E		28909				Reinelt, Peter, Weil am Rhein	SPD
						76186		
Wahlkreis 59 Waldshut	E Z	33739	24567				Straub, Peter, Waldshut-Tiengen Puchta, Dr. Dieter, Jestetten	CDU SPD
						76759		
Sitze im Regierungsbezirk Freiburg								
	E	12	2					14
	Z		6	2	1	1		10
	zus.	12	8	2	1	1		24
Dagegen 1988	E	13	1					14
	Z		7	2	1			10
	zus.	13	8	2	1			24
Veränderung	E	-1	+1					
	Z		-1			+1		
	zus.	-1				+1		
Wahlkreis 60 Reutlingen	E Z Z Z	32123	24244	9744			Schaufler, Hermann, Reutlingen Weingärtner, Dr. Karl, Reutlingen Renz, Manfred, Eningen unter Achalm Dreischer, Dr. Artur, Reutlingen-Reicheneck	CDU SPD GRÜNE REP
						11198 86004		
Wahlkreis 61 Hechingen-Münsingen	E Z	33447	19390				Mauz, Dr. Paul-Stefan, Burladingen Mogg, Walter, Bad Urach-Sirchingen	CDU SPD
						76161		
Wahlkreis 62 Tübingen	E Z Z Z Z	30793	28091	13075			Repnik, Dr. Friedhelm, Rottenburg a.N. Weimer, Gerhard, Tübingen Schnaitmann, Monika, Tübingen Schöning, Dietmar, Tübingen Schaal, Karl-August, Tübingen-Pfronatorf	CDU SPD GRÜNE FDP/DVP REP
					5706	10333 92090		

Noch: 3. Sitzverteilung

b) in den Wahlkreisen und Regierungsbezirken sowie im Land

Gebiet	Erst-/ Zweit- Mandat	Gültige Stimmen / Sitze					Name und Wohnort der gewählten Bewerber	Wahl- vor- schlag
		CDU	SPD	GRÜNE	FDP/DVP	Sonstige Insgesamt		
Wahlkreis 63 Balingen	E Z	31890	18756				Haasis, Heinrich, Bisingen Kiesecker, Horst, Albstadt-Tailfingen	CDU SPD
						67163		
Wahlkreis 64 Ulm	E Z	27591	25094				Göbel, Karl, Ulm Lorenz, Eberhard, Ulm	CDU SPD
						72631		
Wahlkreis 65 Ehingen	E	29836					Schöttle, Ventur, Ehingen-Granheim	CDU
						63883		
Wahlkreis 66 Biberach	E	43283					Scheffold, Gerd, Laupheim	CDU
						86640		
Wahlkreis 67 Bodensee	E Z	35461	20623				Müller, Ulrich, Ravensburg Zeller, Norbert, Friedrichshafen	CDU SPD
						82131		
Wahlkreis 68 Wangen	E	29596					Dreier, Josef, Wangen im Allgäu	CDU
						58248		
Wahlkreis 69 Ravensburg	E	34284					Küberle, Rudolf, Fronreute-Fronhofen	CDU
						74475		
Wahlkreis 70 Sigmaringen	E	32634					Schlee, Dietmar, Sigmaringen-Laiz	CDU
						61651		
Sitze im Regierungsbezirk Tübingen								
	E	11						11
	Z		6	2	1	2		11
	zus.	11	6	2	1	2		22
Dagegen 1988								
	E	11						11
	Z		5	1	1			7
	zus.	11	5	1	1			18
Veränderung								
	E							
	Z		+1	+1		+2		+4
	zus.		+1	+1		+2		+4
Sitze im Land Baden-Württemberg								
	E	64	6					70
	Z		40	13	8	15		76
	zus.	64	46	13	8	15		146
Dagegen 1988 (Sitzverteilung nach den Wahlergebnissen 1988 umgerechnet auf die Wahlkreiseinteilung 1992)								
	E	67	3					70
	Z		39	10	7			56
	zus.	67	42	10	7			126
Veränderung								
	E	-3	+3					
	Z		+1	+3	+1	+15		+20
	zus.	-3	+4	+3	+1	+15		+20

Noch: 3. Sitzverteilung

c) Gesamtübersicht über die Sitzverteilung im Landtag von Baden-Württemberg 1952 bis 1992

Bezeichnung	CDU	SPD	FDP/DVP	BHE ¹⁾	KPD	GB/BHE ²⁾	NPD	GRÜNE	REP	Insgesamt
1952 ³⁾										
Wahlkreismandate	42	26	6	-	-	74
Landeslistenmandate	8	12	17	6	4	47
Zusammen	50	38	23	6	4	121
1956										
Erstmandate	48	20	2	.	-	-	.	.	.	70
Zweitmandate	8	16	19	.	-	7	.	.	.	50
Zusammen	56	36	21	.	-	7	.	.	.	120
1960 ⁴⁾										
Erstmandate	34	33	3	.	.	-	.	.	.	70
Zweitmandate	18	11	15	.	.	7	.	.	.	51
Zusammen	52	44	18	.	.	7	.	.	.	121
1964										
Erstmandate	44	25	1	70
Zweitmandate	15	22	13	50
Zusammen	59	47	14	120
1968										
Erstmandate	60	9	1	.	.	.	-	.	.	70
Zweitmandate	-	28	17	.	.	.	12	.	.	57
Zusammen	60	37	18	.	.	.	12	.	.	127
1972										
Erstmandate	60	10	-	70
Zweitmandate	5	35	10	50
Zusammen	65	45	10	120
1976										
Erstmandate	69	1	-	.	-	.	-	.	.	70
Zweitmandate	2	40	9	.	-	.	-	.	.	51
Zusammen	71	41	9	.	-	.	-	.	.	121
1980										
Erstmandate	67	3	-	.	.	.	-	-	.	70
Zweitmandate	1	37	10	.	.	.	-	6	.	54
Zusammen	68	40	10	.	.	.	-	6	.	124
1984										
Erstmandate	67	3	-	-	.	70
Zweitmandate	1	38	8	9	.	56
Zusammen	68	41	8	9	.	126
1988										
Erstmandate	66	4	-	.	.	.	-	-	.	70
Zweitmandate	-	38	7	.	.	.	-	10	-	55
Zusammen	66	42	7	.	.	.	-	10	-	125
1992										
Erstmandate	64	6	-	.	.	.	-	-	-	70
Zweitmandate	-	40	8	.	.	.	-	13	15	76
Zusammen	64	46	8	.	.	.	-	13	15	146
Veränderungen										
1956/1952	+ 6	- 2	- 2	- 6	- 4	+ 7	.	.	.	- 1
1960/1956	- 4	+ 8	- 3	.	.	-	.	.	.	+ 1
1964/1960	+ 7	+ 3	- 4	.	.	- 7	.	.	.	- 1
1968/1964	+ 1	- 10	+ 4	.	.	.	+ 12	.	.	+ 7
1972/1968	+ 5	+ 8	- 8	.	.	.	- 12	.	.	- 7
1976/1972	+ 6	- 4	- 1	.	-	+ 1
1980/1976	- 3	- 1	+ 1	+ 6	.	+ 3
1984/1980	-	+ 1	- 2	+ 3	.	+ 2
1988/1984	- 2	+ 1	- 1	+ 1	.	- 1
1992/1988	- 2	+ 4	+ 1	+ 3	+ 15	+ 21

*) Reihenfolge der Parteien: CDU, SPD und FDP/DVP nach Zahl der Sitze, BHE ff. alphabetisch und nach der erstmaligen Erlangung von Sitzen. -

1) 1956 und 1960 GB/BHE. - 2) 1952 BHE. - 3) Verfassungsebene Landesversammlung. - 4) Unter Berücksichtigung der Ergebnisse der Wiederholungswahl 1961.