

**BAND
400**

STATISTIK VON BADEN-WÜRTTEMBERG

Gemeindestatistik 1989

Heft 4

**Wahl zum Europäischen Parlament
am 18. Juni 1989**

**Endgültige Ergebnisse
in den Stadt- und Landkreisen
sowie in den Gemeinden**

ISSN 0408 - 1714

Statistisches Landesamt Baden-Württemberg

Postfach 10 60 33 · 7000 Stuttgart 10

Tel.: (0711) 641 - 0 · Telex 722815 stala d · Btx *64651 # · Telefax 6412440

Preis DM 17,—

zuzügl. Versandkosten

Nachdruck, auch im Auszug, nur mit Quellenangabe gestattet

Vorwort

Zum drittenmal seit Gründung der Europäischen Gemeinschaften im Jahr 1951 ist das Europäische Parlament direkt gewählt worden. In der Bundesrepublik Deutschland fand die Wahl am 18. Juni 1989 statt.

Die wichtigsten Wahlergebnisse sind für Baden-Württemberg in dem Statistischen Bericht B VII 5 - 2/89 veröffentlicht worden. Eine textliche Interpretation der Ergebnisse der Europawahl enthält Heft 8/89 der Monatsschrift "Baden-Württemberg in Wort und Zahl". Die vorliegende Wahldokumentation vertieft den Regionalnachweis bis auf die Ebene der 1 110 Gemeinden Baden-Württembergs. Außerdem enthält sie Informationen über das Wahlverfahren, das Wahlrecht und die gewählten Bewerber.

Das Statistische Landesamt dankt allen Stellen und Personen, die es bei der Durchführung der gesetzlich angeordneten Wahlstatistiken unterstützt haben. Besonders gilt dies für den Landeswahlleiter des Landes Baden-Württemberg, Herrn Ltd. Ministerialrat Frhr. v. Rotberg, die Herren Kreiswahlleiter und die Bürgermeisterämter der Gemeinden, in denen Stichprobenwahlbezirke der Repräsentativen Europawahlstatistik 1989 lagen.

Der Band wurde in der Abteilung 2 "Bevölkerung und Kultur" bearbeitet.

Stuttgart, im April 1990

Statistisches Landesamt
Baden-Württemberg
Prof. Dr. Max Wingen
Präsident

Inhalt

| | Seite |
|-------------------------------|-------|
| Vorwort | 3 |
| Vorbemerkungen | 7 |
| Erläuterungen zu den Tabellen | 7 |

Schaubilder

| | |
|--|----|
| 1. Europawahl 1989 Wahlbeteiligung in den Gemeinden Baden-Württembergs | 11 |
| 2. Europawahl 1989 Stimmenanteil der CDU in den Gemeinden Baden-Württembergs | 13 |
| 3. Europawahl 1989 Stimmenanteil der SPD in den Gemeinden Baden-Württembergs | 15 |
| 4. Europawahl 1989 Stimmenanteil der GRÜNEN in den Gemeinden Baden-Württembergs | 17 |
| 5. Europawahl 1989 Stimmenanteil der F.D.P. in den Gemeinden Baden-Württembergs | 19 |
| 6. Europawahl 1989 Stimmenanteil der REPUBLIKANER in den Gemeinden Baden-Württembergs | 21 |

Tabellen

| | |
|---|----|
| 1. Ergebnisse der Wahlen zum Europäischen Parlament 1989 und 1984 im Bundesgebiet und in den Ländern | 25 |
| 2. Ergebnisse der Wahlen zum Europäischen Parlament 1989 und 1984 in den Regierungsbezirken sowie Stadt- und Landkreisen des Landes Baden-Württemberg | |
| 2.1 Wahlberechtigte, Wähler, ungültige Stimmen sowie gültige Stimmen für CDU, SPD, GRÜNE und F.D.P. | 27 |
| 2.2 Verteilung der gültigen Stimmen auf die in Tabelle 2.1 nicht aufgeführten Wahlvorschläge | 34 |
| 3. Ergebnisse der Wahl zum Europäischen Parlament 1989 in den Gemeinden des Landes Baden-Württemberg | 48 |

Regierungsbezirk Stuttgart

| | Seite | | | |
|----------------------|-------|----------------------------------|--------------------------|-----|
| Stadtkreis Stuttgart | 48 | Landkreise | Calw | 124 |
| Landkreise Böblingen | 48 | | Enzkreis | 130 |
| Esslingen | 52 | | Freudenstadt | 134 |
| Göppingen | 60 | Regierungsbezirk Freiburg | | |
| Ludwigsburg | 64 | Stadtkreis | Freiburg im Breisgau | 138 |
| Rems-Murr-Kreis | 72 | Landkreise | Breisgau-Hochschwarzwald | 138 |
| Stadtkreis Heilbronn | 78 | | Emmendingen | 146 |
| Landkreise Heilbronn | 78 | | Ortenaukreis | 150 |
| Hohenlohekreis | 86 | | Rottweil | 160 |
| Schwäbisch Hall | 88 | | Schwarzwald-Baar-Kreis | 164 |
| Main-Tauber-Kreis | 90 | | Tuttlingen | 166 |
| Heidenheim | 92 | | Konstanz | 172 |
| Ostalbkreis | 94 | | Lörrach | 174 |
| | | | Waldshut | 180 |

Regierungsbezirk Karlsruhe

| | |
|----------------------------------|-----|
| Stadtkreise Baden-Baden | 102 |
| Karlsruhe | 102 |
| Landkreise Karlsruhe | 102 |
| Rastatt | 106 |
| Stadtkreise Heidelberg | 110 |
| Mannheim | 110 |
| Landkreise Neckar-Odenwald-Kreis | 110 |
| Rhein-Neckar-Kreis | 114 |
| Stadtkreis Pforzheim | 124 |

Regierungsbezirk Tübingen

| | |
|----------------------------|-----|
| Landkreise Reutlingen | 186 |
| Tübingen | 190 |
| Zollernalbkreis | 192 |
| Stadtkreis Ulm | 196 |
| Landkreise Alb-Donau-Kreis | 196 |
| Biberach | 202 |
| Bodenseekreis | 208 |
| Ravensburg | 212 |
| Sigmaringen | 218 |

| | |
|--|-----|
| 4. Repräsentative Europawahlstatistik (Land Baden-Württemberg) | |
| 4.1 Wahlberechtigte, Wähler sowie Wahlbeteiligung nach Geschlecht und Altersgruppen 1989 und 1984 | 224 |
| 4.2 Stimmabgabe nach Geschlecht und Altersgruppen der Wähler 1989 und 1984 | 225 |

Anhang

| | |
|---|-----|
| 1. Rechtsgrundlagen | 229 |
| Gesetz zu dem Beschluß und Akt des Rates der Europäischen Gemeinschaften vom 20. September 1976 zur Einführung allgemeiner unmittelbarer Wahlen der Abgeordneten der Versammlung | 231 |
| Beschluß des Rates der Europäischen Gemeinschaften vom 26. Juli 1988 zur Festsetzung des Zeitraums für die dritte allgemeine unmittelbare Wahl der Abgeordneten des Europäischen Parlaments | 237 |
| Gesetz über die Wahl der Abgeordneten des Europäischen Parlaments aus der Bundesrepublik Deutschland (Europawahlgesetz – EuWG) | 239 |
| Erstes Gesetz zur Änderung des Europawahlgesetzes | 249 |
| Auszug aus der Europawahlordnung (EuWO) | 253 |
| 2. Verzeichnis der gewählten Bewerber | 257 |

Vorbemerkungen

Der Rat der Europäischen Gemeinschaften hat am 20. September 1976 die Einführung allgemeiner, unmittelbarer Wahlen zum Europäischen Parlament beschlossen. Die erste Direktwahl der Abgeordneten des Europäischen Parlaments fand 1979 statt, die zweite 1984 und die dritte 1989. Bei der dritten Direktwahl waren in den zwölf Mitgliedstaaten der Europäischen Gemeinschaften 518 Abgeordnete auf die Dauer von fünf Jahren zu wählen. Die Gesamtzahl der Abgeordneten verteilt sich auf die Mitgliedstaaten wie folgt:

| | | | |
|----------------|----|-------------|----|
| Belgien | 24 | Italien | 81 |
| Dänemark | 16 | Luxemburg | 6 |
| Bundesrepublik | | Niederlande | 25 |
| Deutschland | 81 | Portugal | 24 |
| Frankreich | 81 | Spanien | 60 |
| Griechenland | 24 | Vereinigtes | |
| Irland | 15 | Königreich | 81 |

In der Bundesrepublik Deutschland fand die dritte Direktwahl zum Europäischen Parlament am 18. Juni 1989 statt. Rechtsgrundlagen dieser Wahl waren im wesentlichen

- das Gesetz zu dem Beschluß und Akt des Rates der Europäischen Gemeinschaften vom 20. September 1976 zur Einführung allgemeiner unmittelbarer Wahlen der Abgeordneten der Versammlung vom 4. August 1977 (BGBl. II S. 733)
- das Gesetz über die Wahl der Abgeordneten des Europäischen Parlaments aus der Bundesrepublik Deutschland (Europawahlgesetz - EuWG) vom 16. Juni 1978 (BGBl. I S. 709), zuletzt geändert durch das Fünfte Gesetz zur Änderung des Parteiengesetzes und anderer Gesetze vom 22. Dezember 1988 (BGBl. I S. 2615)
- das Bundeswahlgesetz in der Fassung vom 1. September 1975 (BGBl. I S. 2325), zuletzt geändert durch das Achte Gesetz zur Änderung des Bundeswahlgesetzes vom 20. Dezember 1988 (BGBl. I S. 2422)
- die Europawahlordnung (EuWO) vom 27. Juli 1988 (BGBl. I S. 1453, Berichtigung BGBl. I 1989 S. 228), geändert durch die Erste Verordnung zur Änderung der Europawahlordnung vom 24. Februar 1989 (BGBl. I S. 340).

In der Bundesrepublik Deutschland wurden die Abgeordneten des Europäischen Parlaments nach den Grundsätzen der Verhältniswahl mit Listenwahlvorschlägen gewählt. Listenwahlvorschläge konnten für ein Land (Landeslisten) oder als gemeinsame Liste für alle Länder (Bundeslisten) aufgestellt werden. Kreiswahlvorschläge gab es nicht. Deshalb entfiel die Einteilung des Wahlgebiets in besondere Wahlkreise. Innerhalb des Landes Baden-Württemberg gliederte sich das Wahlgebiet in die 9 Stadt- und 35 Landkreise.

An der Europawahl 1989 nahmen bundesweit teil

- mit Landeslisten die Unionsparteien, und zwar

| | |
|-----|--|
| CSU | Christlich-Soziale Union in Bayern |
| CDU | Christlich Demokratische Union Deutschlands in den übrigen Bundesländern |
- mit Bundeslisten

| | |
|-------|---|
| SPD | Sozialdemokratische Partei Deutschlands |
| GRÜNE | DIE GRÜNEN |

| | |
|-------------------|--|
| F.D.P. | Freie Demokratische Partei |
| ZENTRUM | Deutsche Zentrumspartei |
| ÖDP | Ökologisch-Demokratische Partei |
| Mündige Bürger | Die Mündigen Bürger |
| BP | Bayernpartei |
| BSA | Bund Sozialistischer Arbeiter, deutsche Sektion der Vierten Internationale |
| LIGA | CHRISTLICHE LIGA |
| CM | CHRISTLICHE MITTE |
| DKP | Deutsche Kommunistische Partei |
| ÖKO– UNION | DEUTSCHE SOLIDARITÄT Union für Umwelt- und Lebensschutz |
| DVU | DEUTSCHE VOLKSUNION - Liste D |
| REP | DIE REPUBLIKANER |
| FAP | Freiheitliche Deutsche Arbeiterpartei Für das Europa der Arbeitnehmer/innen und der Demokratie |
| HP | Humanistische Partei |
| MLPD | Marxistisch-Leninistische Partei Deutschlands |
| Bewußtsein | Neues Bewußtsein die ganzheitlich- esoterische Partei Deutschlands |
| Patrioten | Patrioten für Deutschland |

Jeder Wähler hatte eine Stimme. Für die Sitzverteilung wurden die für jeden Wahlvorschlag (Liste) abgegebenen Stimmen zusammengezählt, wobei Landeslisten desselben Wahlvorschlagsberechtigten kraft Gesetzes als verbunden und damit im Verhältnis zu den übrigen Wahlvorschlägen als ein Wahlvorschlag galten. Die zu besetzenden Sitze wurden auf die Wahlvorschläge im Verhältnis der auf sie entfallenen Stimmen nach dem Berechnungsverfahren Niemeyer verteilt. Die auf verbundene Landeslisten entfallenen Sitze wurden auf die beteiligten Landeslisten im Verhältnis der für jede dieser Listen abgegebenen Stimmen nach dem Berechnungsverfahren Niemeyer weiter verteilt. Bei der Verteilung der Sitze auf die Wahlvorschläge wurden nur Wahlvorschläge berücksichtigt, die mindestens 5% der im gesamten Wahlgebiet abgegebenen gültigen Stimmen erhalten hatten.

Von den auf die Bundesrepublik Deutschland entfallenden 81 Abgeordneten des Europäischen Parlaments wurden 3 im Land Berlin durch das Abgeordnetenhaus gewählt.

Erläuterungen zu den Tabellen

Allgemeine Hinweise

Die in den Tabellen 1 – 3 wiedergegebenen Zahlenangaben sind den amtlichen Wahlunterlagen der Kreis- und Landeswahlleiter sowie des Bundeswahlleiters entnommen. In den Tabellen vorkommende Berechnungen, nämlich Wahlbeteiligung und Stimmenanteile, wurden vom Statistischen Landesamt vorgenommen. In den Tabellen 4.1 und 4.2 sind die Ergebnisse der vom Statistischen Landesamt durchgeführten Repräsentativen Europawahlstatistik wiedergegeben.

Hinweise zu den einzelnen Tabellen

Tabelle 1

Wahlergebnisse im Bundesgebiet und in den Ländern

In Tabelle 1 sind die Ergebnisse der Wahlen zum Europäischen Parlament 1989 und 1984 im Bundesgebiet (ohne Berlin) und in den einzelnen Ländern dargestellt. Nachgewiesen sind die Zahlen der Wahlberechtigten und Wähler, die Zahlen der ungültigen und der gültigen Stimmen sowie deren Verteilung auf die Wahlvorschläge. Die Absolutangaben werden durch Prozentangaben über Wahlbeteiligung, Ungültigkeitsquote und Stimmenverteilung ergänzt. Die Namen der gewählten Bewerber sind im Anhang abgedruckt.

Tabelle 2

Wahlergebnisse in den Regierungsbezirken sowie Stadt- und Landkreisen des Landes Baden-Württemberg

Da bei der Europawahl nur Listenwahlvorschläge vorgelegt werden konnten, entfiel die bei Parlamentswahlen sonst übliche Einteilung des Wahlgebiets in Wahlkreise. In Baden-Württemberg gliederte sich das Wahlgebiet in die 9 Stadt- und 35 Landkreise, für die in Tabelle 2 die Ergebnisse der Europawahlen 1989 und 1984 nachgewiesen werden. Die Tabelle enthält Angaben über Wahlberechtigte, Wähler, ungültige Stimmen sowie gültige Stimmen und deren Verteilung auf die Wahlvorschläge. Für die Wahljahre 1989 und 1984 finden sich jeweils in der ersten Zeile Absolutzahlen und in der zweiten Zeile Prozentzahlen, wobei die Prozentzahl in der Spalte "Wähler" die Wahlbeteiligung wiedergibt. In zwei weiteren Zeilen werden die Veränderungen 1989 gegenüber 1984 absolut und in %-Punkten wiedergegeben.

Wegen der großen Zahl von Wahlvorschlägen konnten die Wahlergebnisse nicht wie sonst üblich auf zwei gegenüberliegenden Seiten untergebracht werden. Die Nachweisungen mußten getrennt werden in die Tabellen

- 2.1 Wahlberechtigte, Wähler, ungültige Stimmen sowie gültige Stimmen für CDU, SPD, GRÜNE und F.D.P.
- 2.2 Verteilung der gültigen Stimmen auf die in Tabelle 2.1 nicht aufgeführten Wahlvorschläge

Tabelle 3

Wahlergebnisse in den Gemeinden des Landes Baden-Württemberg

Die Tabelle 3 vertieft die Regionaldarstellung der Ergebnisse der Europawahl 1989 in Tabelle 2 bis auf die Ebene der 1 110 Gemeinden des Landes Baden-Württemberg. Aufgeführt sind die Zahlen der Wahlberechtigten, der Wähler, die von diesen abgegebenen ungültigen und gültigen Stimmen sowie deren Verteilung auf die Wahlvorschläge. Aus Platzgründen sind nur die Wahlvorschläge berücksichtigt, auf die im Landesdurchschnitt mindestens 0,2% der gültigen Stimmen entfallen sind. Die übrigen Wahlvorschläge (Mündige Bürger, BSA, FAP, ARB, HP, MLPD, Bewußts., Patr.) sind unter "Sonstige" zusammengefaßt.

In Tabelle 3 ist zu unterscheiden zwischen Gemeinden ohne eigenes Briefwahlergebnis und mit eigenem Briefwahlergebnis.

Bei den 303 Gemeinden ohne eigenes Briefwahlergebnis umfassen die Nachweisungen nur die Wähler, die ihre Stimmen im Wahllokal abgegeben haben. Da demnach nicht alle Wähler einbezogen sind, ist der Nachweis der Wahlbeteiligung auf die Wähler ohne Wahlschein eingeschränkt. Diese Ziffer ist deshalb in Klammern gesetzt; sie ist im übrigen wie folgt berechnet: Verhältnis Zahl der Wähler ohne Wahlschein zu Zahl der Wahlberechtigten ohne Wahlschein. Die Zahlen der Wahlberechtigten bzw. Wähler mit Wahlschein sind aus Raumgründen nicht dargestellt. Aus den Zahlenangaben über Wahlberechtigte und Wähler kann die angegebene Wahlbeteiligung deshalb nicht errechnet werden.

Bei den 807 Gemeinden mit eigenem Briefwahlergebnis ist dieses angefügt und zu einem Gesamtergebnis der Gemeinde aufaddiert. Die Wahlergebnisse sind also wie folgt angeordnet: Urnenwahl + Briefwahl = Gesamtergebnis. Die für diese Gemeinden angegebene Wahlbeteiligung ist als Verhältnis der Zahl der Wähler insgesamt zur Zahl der Wahlberechtigten insgesamt berechnet. Diese Ziffer ist mit der Wahlbeteiligung, die für Gemeinden ohne eigenes Briefwahlergebnis in Klammern gesetzt angegeben ist, nicht vergleichbar.

Um dennoch alle Gemeinden mit einer vergleichbaren, wenn auch nur eingeschränkt aussagekräftigen Wahlbeteiligungsquote darstellen zu können, ist für Gemeinden mit eigenem Briefwahlergebnis die Wahlbeteiligung wie bei den Gemeinden ohne eigenes Briefwahlergebnis zusätzlich ausgedruckt. Die vergleichbaren Wahlbeteiligungsziffern sind äußerlich daran zu erkennen, daß die Werte in Klammern gesetzt sind. Bei allen Gemeinden stimmen demnach die beiden ersten Zeilen der Nachweisungen definitiv überein. Für Vergleiche von Gemeinde zu Gemeinde sollten deshalb diese beiden Zeilen benutzt werden.

Briefwahlergebnisse, die nicht nach Gemeinden getrennt dargestellt werden können, sind auf Kreisebene in der Sammelposition "Regional nicht aufteilbare Briefwahl" zusammengefaßt.

Tabellen 4.1 und 4.2

Ergebnisse der Repräsentativen Europawahlstatistik

Diese zwei Tabellen geben die Ergebnisse der im Europawahlgesetz vorgeschriebenen Repräsentativen Wahlstatistik wieder. In der Tabelle 4.1 sind die Zahlen der Wahlberechtigten und Wähler sowie die Wahlbeteiligung nach Geschlecht und zehn Altersgruppen und in Tabelle 4.2 die Stimmabgabe nach Geschlecht und fünf Altersgruppen der Wähler nachgewiesen. Die Angaben beziehen sich auf das Land Baden-Württemberg. Beide Tabellen enthalten die Ergebnisse der Repräsentativen Europawahlstatistik 1989 mit Vergleichsangaben von 1984.

Die Feststellungen über die Geschlechts- und Altersgliederung der Wahlberechtigten und Wähler waren von den Gemeinden an Hand der Wählerverzeichnisse nach den Anordnungen des Statistischen Landesamtes zu treffen. Insgesamt wurden für Männer und Frauen je zehn Altersgruppen unterschieden (Tabelle 4.1). Für jede dieser 20 Personengruppen waren auszuführen Wahlberechtigte, Wähler mit Stimmabgabevermerk (ohne Wähler mit Wahlschein) und Nichtwähler (Wahlberechtigte ohne Stimmabgabe- oder Wahlscheinvermerk). Die Wähler mit Wahlschein konnten nicht berücksichtigt werden, weil sie ihr Wahlrecht nur in Aus-

nahmefällen im heimischen Wahlbezirk ausüben bzw. nicht zu erwarten war, daß die in die Erhebung einbezogenen Wahlberechtigten mit Wahlschein entsprechend der Gesamtzahl in einem Stichprobenwahlbezirk wählen. Demnach ist es zwar möglich, die Wahlberechtigten insgesamt und darunter diejenigen mit Wahlschein sowie die Wähler ohne Wahlschein in der Gliederung nach Geschlecht und Altersgruppen nachzuweisen. Bei der Berechnung geschlechts- und altersspezifischer Wahlbeteiligungsquoten müssen die Wahlscheininhaber jedoch außer Betracht bleiben.

Die Auszählungen über die Stimmabgabe für die Wahlvorschläge nach Geschlecht und Altersgruppen wurden vom Statistischen Landesamt vorgenommen. Erhebungsmaterial waren die mit Unterscheidungsaufdruck versehenen Stimmzettel der Stichprobenwahlbezirke. Aus dem Unterscheidungsaufdruck geht hervor, ob es sich bei den Wählern um einen Mann oder eine Frau handelt und zu welcher von fünf Altersgruppen (Tabelle 4.2) der Wähler gehört. Da jede der

insgesamt zehn Wählergruppen in jedem Stichprobenwahlbezirk viele Personen umfaßte, konnte auf die Stimmabgabe eines einzelnen Wählers in keinem Fall geschlossen werden. Das Wahlgeheimnis war also strikt gewahrt. Briefwähler blieben unberücksichtigt, weil ihre Einbeziehung im Hinblick auf die Wahrung des Wahlgeheimnisses unververtretbaren Aufwand erfordert hätte. Es verbleiben demnach die Urnenwähler, deren Stimmabgabe sich allerdings von der der Briefwähler in gewissen Grenzen unterscheidet.

In die Repräsentative Europawahlstatistik 1989 waren in Baden-Württemberg in 159 über das ganze Land verstreuten Wahlbezirken 142 821 Wahlberechtigte, das sind 2,05% der Gesamtzahl, einbezogen. Um von den Stichprobenwerten zu voll vergleichbaren Totalzahlen zu kommen, wurden die Stichprobenwerte an die aus der Allgemeinen Europawahlstatistik bekannten Randwerte angepaßt und mit den effektiven Auswahlsätzen reziprok hochgerechnet.

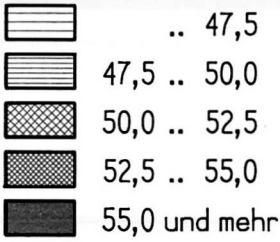
Europawahl 1989

Wahlbeteiligung in den Gemeinden Baden-Württembergs

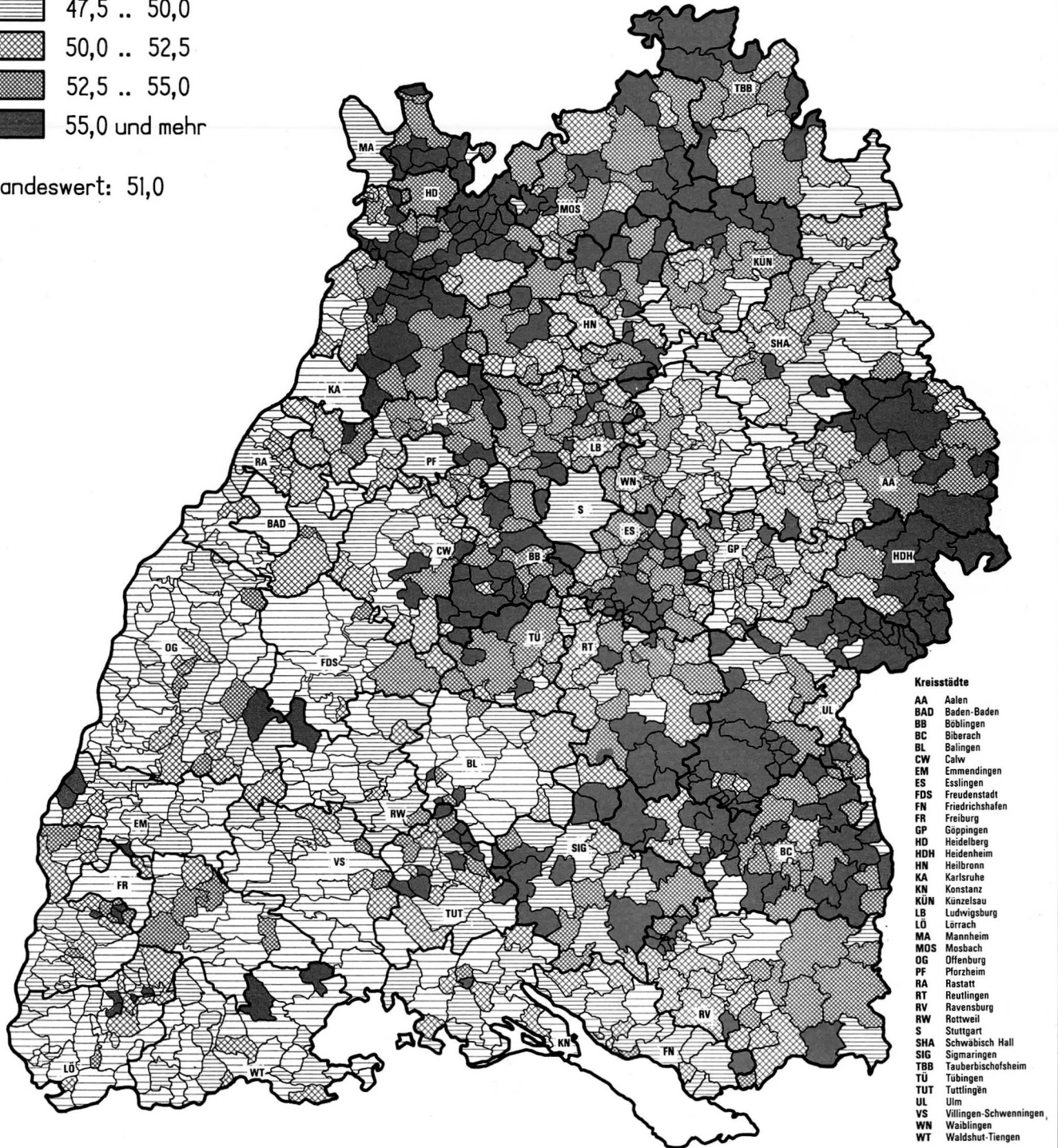
(ohne Ergebnisse der Briefwahl)

in Prozent

von .. bis unter



Landeswert: 51,0

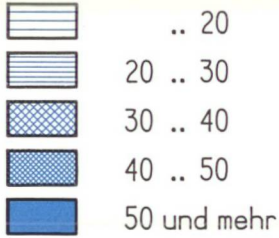


Europawahl 1989

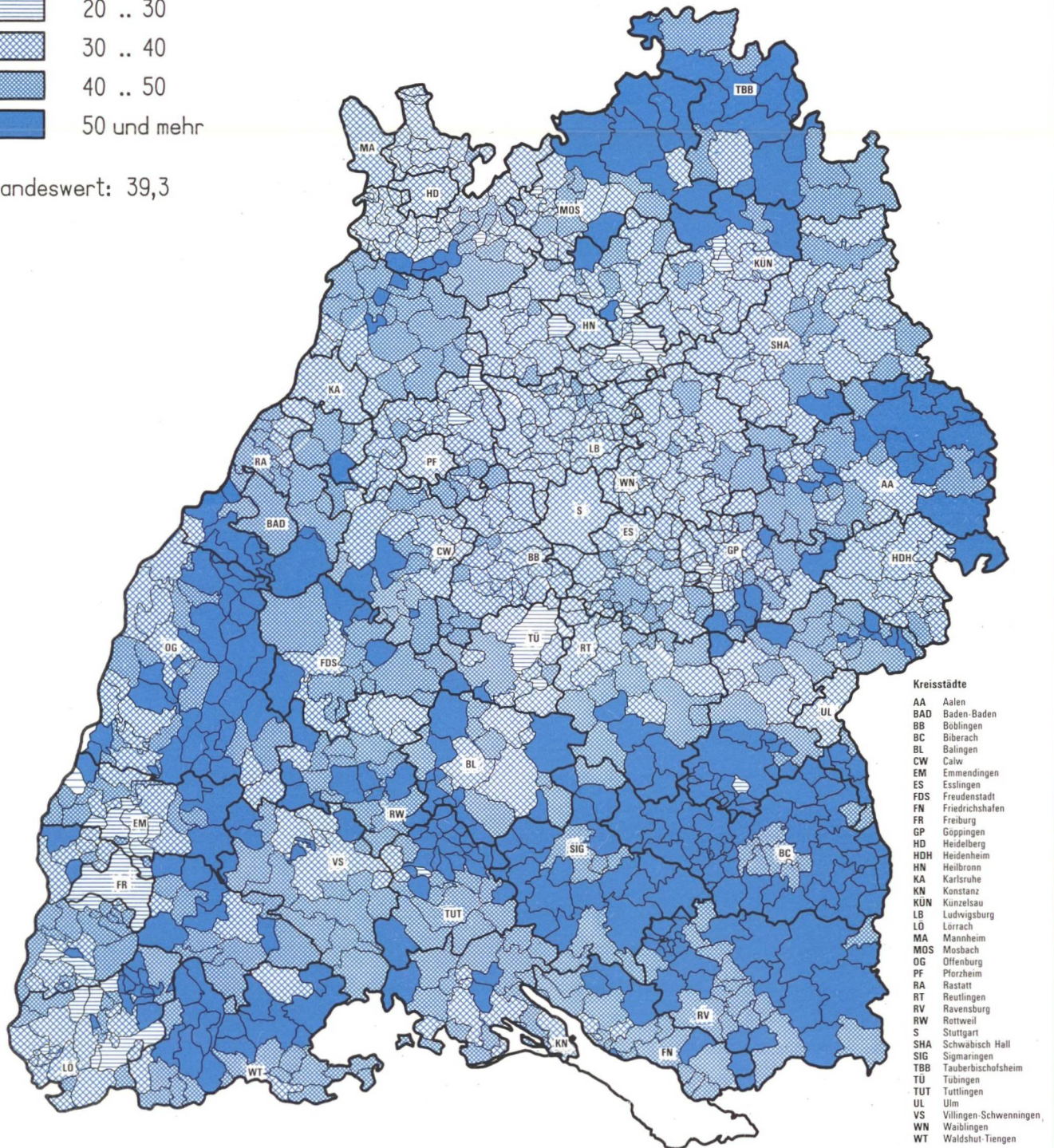
Stimmenanteil der CDU in den Gemeinden Baden-Württembergs (ohne Ergebnisse der Briefwahl)

in Prozent

von .. bis unter



Landeswert: 39,3



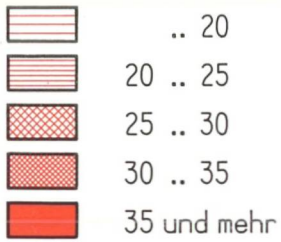
- Kreisstädte**
- AA Aalen
 - BAD Baden-Baden
 - BB Böblingen
 - BC Biberach
 - BL Balingen
 - CW Calw
 - EM Emmendingen
 - ES Esslingen
 - FDS Freudenstadt
 - FN Friedrichshafen
 - FR Freiburg
 - GP Göppingen
 - HD Heidelberg
 - HDH Heidenheim
 - HN Heilbronn
 - KA Karlsruhe
 - KN Konstanz
 - KUN Kunzelsau
 - LB Ludwigsburg
 - LÖ Lorrach
 - MA Mannheim
 - MOS Mosbach
 - OG Offenburg
 - PF Pforzheim
 - RA Rastatt
 - RT Reutlingen
 - RV Ravensburg
 - RW Rottweil
 - S Stuttgart
 - SHA Schwabisch Hall
 - SIG Sigmaringen
 - TBB Tauberbischofsheim
 - TU Tübingen
 - TUT Tuttlingen
 - UL Ulm
 - VS Villingen-Schwenningen
 - WN Waiblingen
 - WT Waldshut-Tiengen

Europawahl 1989

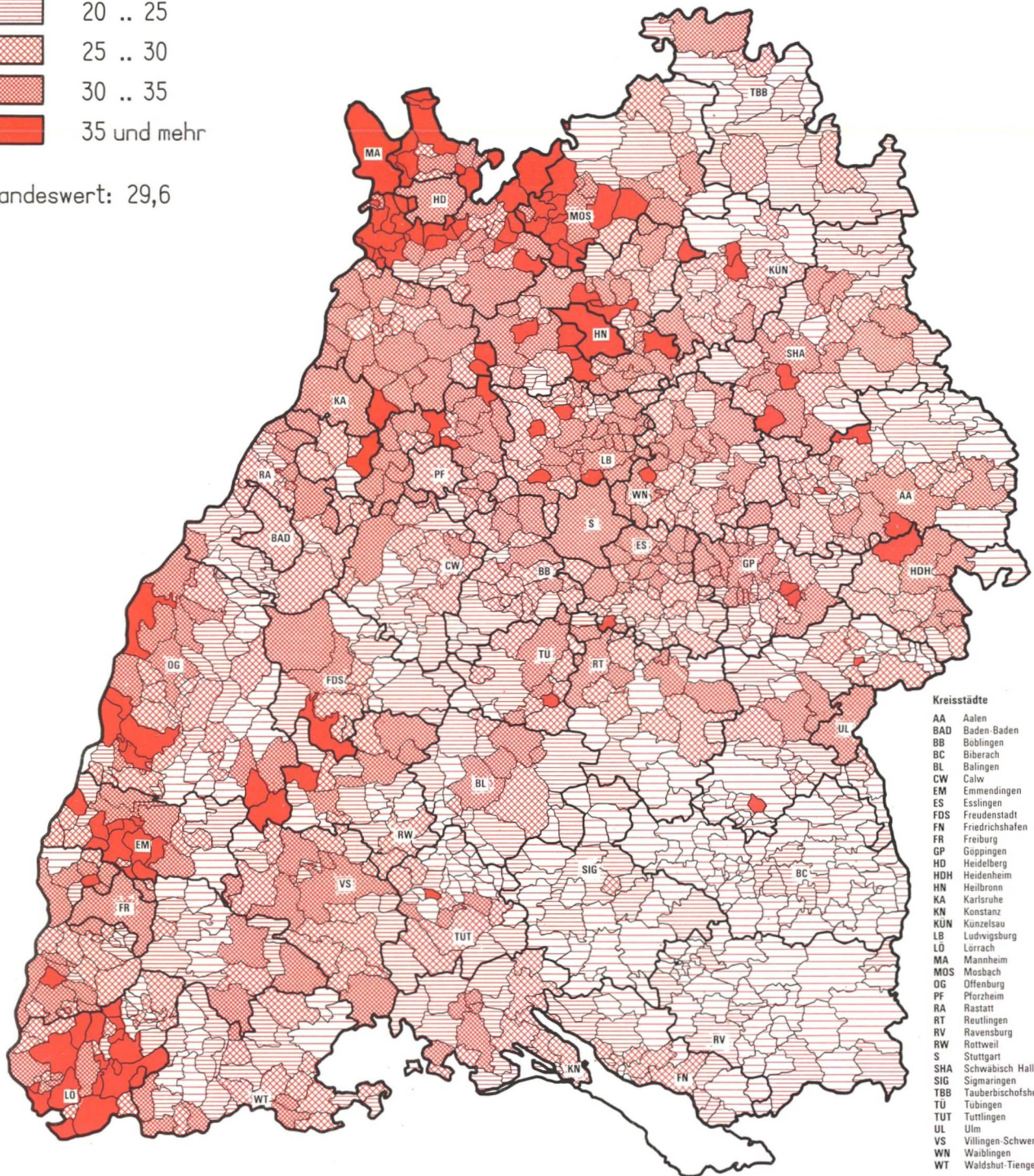
Stimmenanteil der SPD in den Gemeinden Baden-Württembergs (ohne Ergebnisse der Briefwahl)

in Prozent

von .. bis unter



Landeswert: 29,6

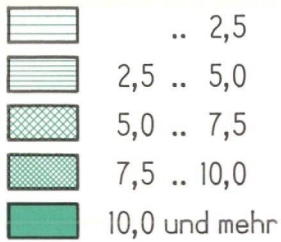


- Kreisstädte**
- AA Aalen
 - BAD Baden-Baden
 - BB Balingen
 - BC Biberach
 - BL Balingen
 - CW Calw
 - EM Emmendingen
 - ES Esslingen
 - FDS Freudenstadt
 - FN Friedrichshafen
 - FR Freiburg
 - GP Göppingen
 - HD Heidelberg
 - HDH Heidenheim
 - HN Heilbronn
 - KA Karlsruhe
 - KN Konstanz
 - KÜN Kunzelsau
 - LB Ludwigsburg
 - LÖ Lössen
 - MA Mannheim
 - MOS Mösingen
 - OG Offenburg
 - PF Pforzheim
 - RA Rastatt
 - RT Reutlingen
 - RV Ravensburg
 - RW Rottweil
 - RV Ravensburg
 - S Stuttgart
 - SHA Schwäbisch Hall
 - SIG Sigmaringen
 - TBB Tauberbischofsheim
 - TÜ Tübingen
 - TUT Tuttlingen
 - UL Ulm
 - VS Villingen-Schwenningen
 - WN Waiblingen
 - WT Waldshut-Tiengen

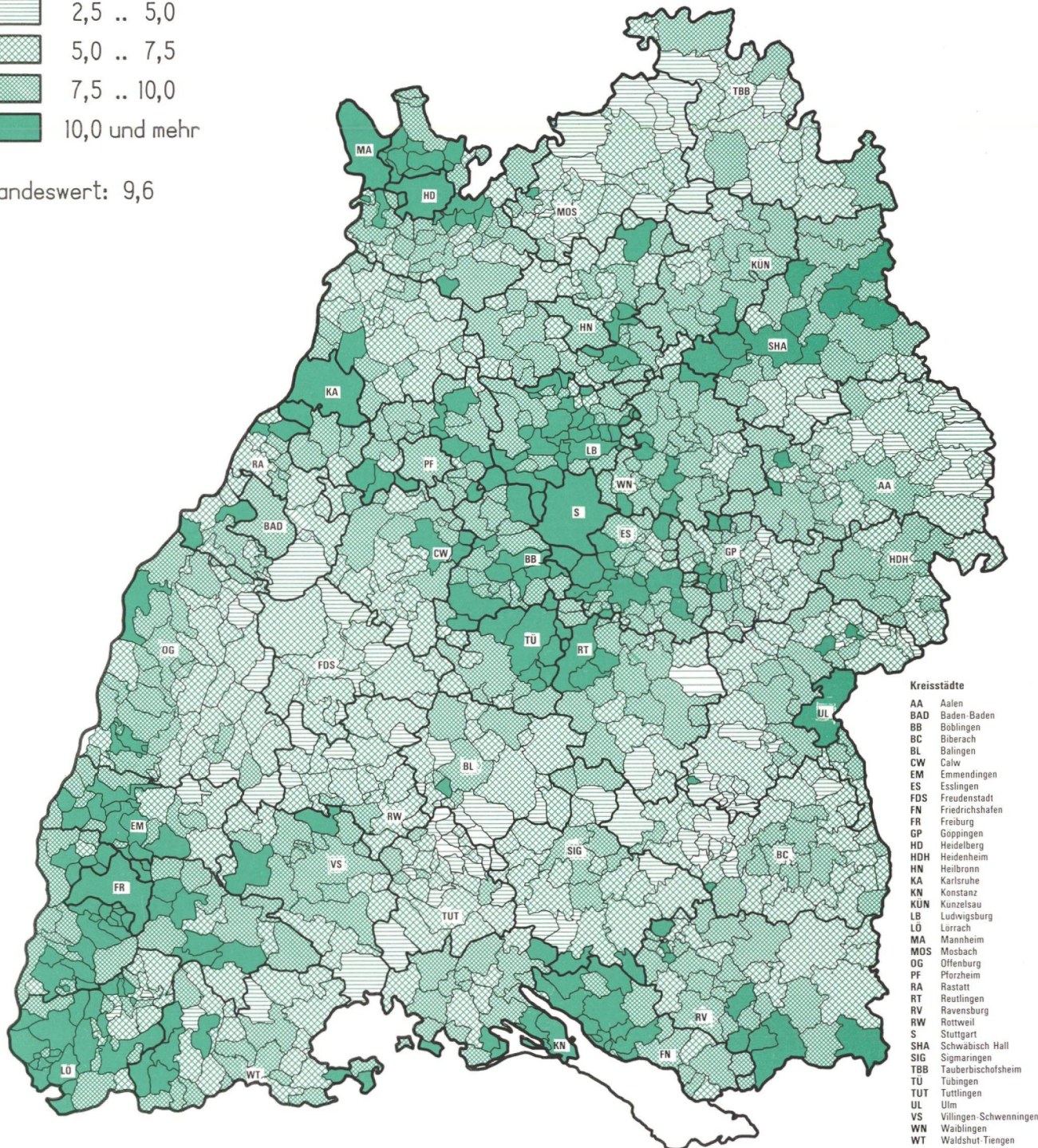
Europawahl 1989 Stimmenanteil der GRÜNEN in den Gemeinden Baden-Württembergs (ohne Ergebnisse der Briefwahl)

in Prozent

von .. bis unter



Landeswert: 9,6

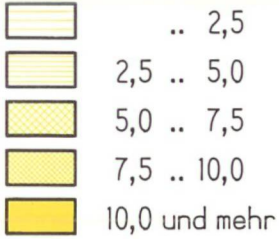


- Kreisstädte**
- AA Aalen
 - BAD Baden-Baden
 - BB Balingen
 - BC Biberach
 - BL Balingen
 - CW Calw
 - EM Emmendingen
 - ES Esslingen
 - FDS Freudenstadt
 - FN Friedrichshafen
 - FR Freiburg
 - GP Göppingen
 - HD Heidelberg
 - HDH Heidenheim
 - HN Heilbronn
 - KA Karlsruhe
 - KN Konstanz
 - KUN Künzelsau
 - LB Ludwigsburg
 - LÖ Lorrach
 - MA Mannheim
 - MOS Mosbach
 - OG Offenburg
 - PF Pforzheim
 - RA Rastatt
 - RT Reutlingen
 - RV Ravensburg
 - RW Rottweil
 - S Stuttgart
 - SHA Schwäbisch Hall
 - SIG Sigmaringen
 - TBB Tauberbischofsheim
 - TÜ Tübingen
 - TUT Tuttlingen
 - UL Ulm
 - VS Villingen-Schwenningen
 - WN Waiblingen
 - WT Waldshut-Tiengen

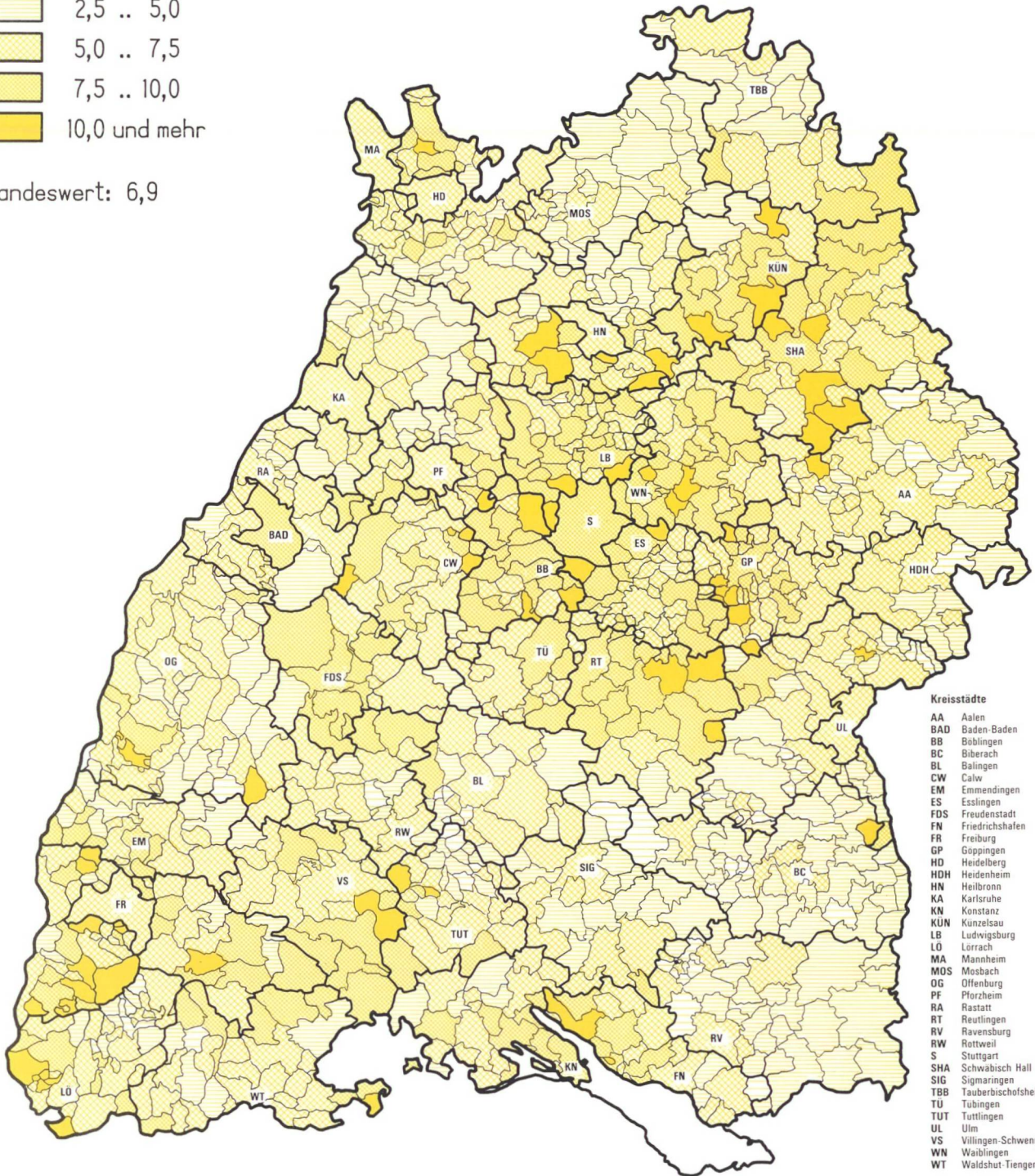
Europawahl 1989 Stimmenanteil der F.D.P. in den Gemeinden Baden-Württembergs (ohne Ergebnisse der Briefwahl)

in Prozent

von .. bis unter



Landeswert: 6,9

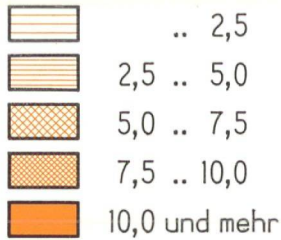


Europawahl 1989

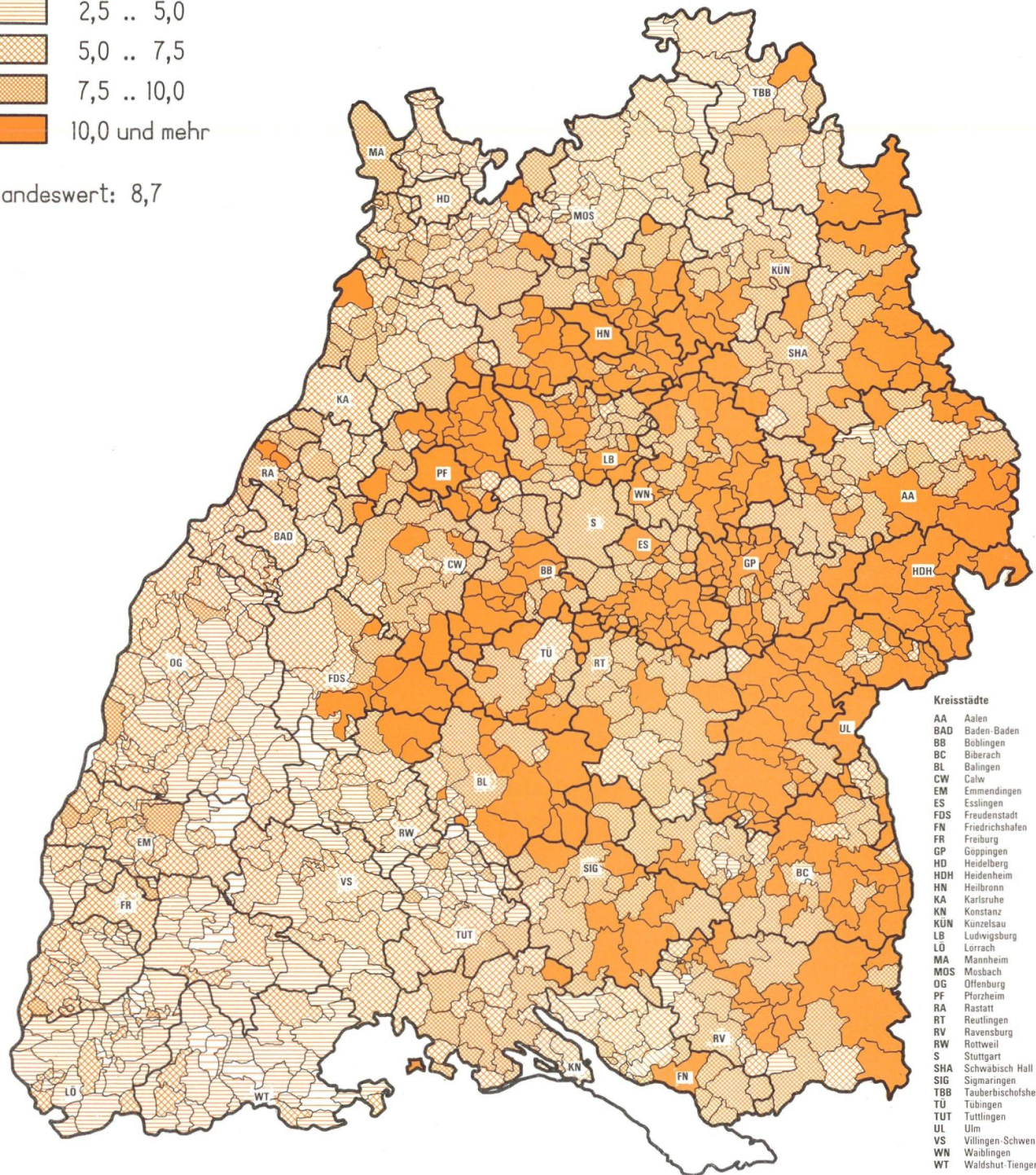
Stimmenanteil der REPUBLIKANER in den Gemeinden Baden-Württembergs (ohne Ergebnisse der Briefwahl)

in Prozent

von .. bis unter



Landeswert: 8,7



Kreisstädte

| | |
|-----|------------------------|
| AA | Aalen |
| BAD | Baden-Baden |
| BB | Böblingen |
| BC | Biberach |
| BL | Balingen |
| CW | Calw |
| EM | Emmendingen |
| ES | Esslingen |
| FDS | Freudenstadt |
| FN | Friedrichshafen |
| FR | Freiburg |
| GP | Göppingen |
| HD | Heidelberg |
| HDH | Heidenheim |
| HN | Heilbronn |
| KA | Karlsruhe |
| KN | Konstanz |
| KÜN | Künzelsau |
| LB | Ludwigsburg |
| LÖ | Lorch |
| MA | Mannheim |
| MOS | Mosbach |
| OG | Offenburg |
| PF | Pforzheim |
| RA | Rastatt |
| RT | Reutlingen |
| RV | Ravensburg |
| RW | Rottweil |
| S | Stuttgart |
| SHA | Schwabisch Hall |
| SIG | Sigmaringen |
| TBB | Tauberbischofsheim |
| TU | Tübingen |
| TUT | Tuttlingen |
| UL | Ulm |
| VS | Villingen-Schwenningen |
| WN | Waiblingen |
| WT | Waldshut-Tiengen |

Tabellen

**Noch: 1. Ergebnisse der Wahlen zum Europäischen Parlament 1989 und 1984 im Bundesgebiet
und in den Ländern
Sitzverteilung**

Gesamtzahl der Sitze der Parteien

| WAHLJAHR | GEWAHLTE INSGESAMT | PARTEI | | | | | |
|----------|-----------------------|--------|-----|-----|--------|--------|-------|
| | | CDU | SPD | CSU | GRUENE | F.D.P. | R E P |
| 1989 | 78 1) | 24 | 30 | 7 | 7 | 4 | 6 |
| 1984 | 78 2) | 32 | 32 | 7 | 7 | - | - |

Sitze der CDU nach Ländern

| WAHLJAHR | BUND | SH | HH | NI | HB | NW | HE | RP | BW | SL |
|----------|------|----|----|----|----|----|----|----|----|----|
| 1989 | 24 | 1 | 1 | 4 | - | 8 | 2 | 2 | 5 | 1 |
| 1984 | 32 | 1 | 1 | 5 | - | 12 | 3 | 3 | 6 | 1 |

1) AUSSERDEM VOM BERLINER ABGEORDNETENHAUS GEWAHLT: CDU 1, SPD 1, AL 1.
2) AUSSERDEM VOM BERLINER ABGEORDNETENHAUS GEWAHLT: CDU 2, SPD 1.

2. Ergebnisse der Wahlen zum Europäischen Parlament 1989 und 1984 in den Regierungsbezirken sowie Stadt- und Landkreisen des Landes Baden-Württemberg

2.1 Wahlberechtigte, Wähler, ungültige Stimmen sowie gültige Stimmen für CDU, SPD, GRÜNE und F.D.P.

| Gebiet | Wahl- jahr ----- Verän- derung | Ein- heit | Wahl- berech- tigte 1 | Wähler 2 | Ungül- tige Stimmen 3 | Gül- tige Stimmen 4 | Von den gültigen Stimmen wurden abgegeben für | | | |
|----------------------------------|--|---------------------|--------------------------------|----------------|--------------------------------|------------------------------|--|---------------|---------------|---------------|
| | | | | | | | CDU 5 | SPD 6 | GRÜNE 7 | F.D.P. 8 |
| 111 Stadtkreis Stuttgart | 1989 | Absolut % | 391098 | 242156 61.9 | 1846 0.8 | 240310 99.2 | 77716 32.3 | 74850 31.1 | 30394 12.6 | 24664 10.3 |
| | 1984 | Absolut % | 381270 | 194663 51.1 | 1944 1.0 | 192719 99.0 | 82363 42.7 | 58486 30.3 | 23523 12.2 | 18817 9.8 |
| | Verän- derung | Absolut %-Punkte | 9828 | 47493 10.8 | -98 -0.2 | 47591 0.2 | -4647 -10.4 | 16364 0.8 | 6871 0.4 | 5847 0.5 |
| 115 Landkreis Böblingen | 1989 | Absolut % | 227359 | 141564 62.3 | 1221 0.9 | 140343 99.1 | 52671 37.5 | 40043 28.5 | 14625 10.4 | 12116 8.6 |
| | 1984 | Absolut % | 211519 | 107134 50.6 | 1201 1.1 | 105933 98.9 | 52080 49.2 | 28047 26.5 | 12066 11.4 | 8901 9.4 |
| | Verän- derung | Absolut %-Punkte | 15840 | 34430 11.7 | 20 -0.2 | 34410 0.2 | 591 -11.7 | 11996 2.0 | 2559 -1.0 | 3215 0.2 |
| 116 Landkreis Esslingen | 1989 | Absolut % | 333909 | 208194 62.4 | 1667 0.8 | 206527 99.2 | 78477 38.0 | 59628 28.9 | 21055 10.2 | 16969 8.2 |
| | 1984 | Absolut % | 316518 | 162924 51.5 | 1651 1.0 | 161273 99.0 | 79369 49.2 | 44536 27.6 | 16379 10.2 | 13200 8.2 |
| | Verän- derung | Absolut %-Punkte | 17391 | 45270 10.9 | 16 -0.2 | 45254 0.2 | -892 -11.2 | 15092 1.3 | 4676 0.0 | 3769 0.0 |
| 117 Landkreis Göppingen | 1989 | Absolut % | 171108 | 95910 56.1 | 838 0.9 | 95072 99.1 | 35870 37.7 | 28294 29.8 | 7686 8.1 | 7560 8.0 |
| | 1984 | Absolut % | 165385 | 77863 47.1 | 914 1.2 | 76949 98.8 | 37749 49.1 | 23066 30.0 | 6827 9.9 | 5716 7.4 |
| | Verän- derung | Absolut %-Punkte | 5723 | 18047 9.0 | -76 -0.3 | 18123 0.3 | -1879 -11.4 | 5228 -0.2 | 859 -0.8 | 1844 0.6 |
| 118 Landkreis Ludwigsburg | 1989 | Absolut % | 319402 | 195564 61.2 | 1571 0.9 | 193993 99.2 | 69493 35.8 | 59003 30.4 | 20440 10.5 | 15941 8.2 |
| | 1984 | Absolut % | 301978 | 151612 50.2 | 1700 1.1 | 149912 98.9 | 69395 46.3 | 43741 29.2 | 16352 10.9 | 12833 8.6 |
| | Verän- derung | Absolut %-Punkte | 17424 | 43952 11.0 | -129 -0.3 | 44081 0.3 | 98 -10.5 | 15262 1.2 | 4088 -0.4 | 3108 -0.4 |
| 119 Landkreis Rems-Murr-Kreis | 1989 | Absolut % | 268933 | 157672 58.6 | 1289 0.3 | 156383 99.2 | 57302 36.6 | 46493 29.7 | 14892 9.5 | 13775 8.8 |
| | 1984 | Absolut % | 254599 | 118953 46.7 | 1164 1.0 | 117789 99.0 | 55258 46.9 | 33099 28.1 | 12823 10.9 | 10660 9.1 |
| | Verän- derung | Absolut %-Punkte | 14334 | 38719 11.9 | 125 -0.2 | 38594 0.2 | 2044 -10.3 | 13394 1.6 | 2069 -1.4 | 3115 -0.3 |
| 121 Stadtkreis Heilbronn | 1989 | Absolut % | 80456 | 47572 59.1 | 473 1.0 | 47099 99.0 | 15628 33.2 | 16757 35.6 | 3784 8.0 | 3103 6.6 |
| | 1984 | Absolut % | 78213 | 40001 51.1 | 528 1.3 | 39473 98.7 | 16843 42.7 | 14103 35.7 | 3835 9.7 | 2916 7.4 |
| | Verän- derung | Absolut %-Punkte | 2243 | 7571 8.0 | -55 -0.3 | 7626 0.3 | -1215 -9.5 | 2654 -0.1 | -51 -1.7 | 187 -0.8 |
| 125 Landkreis Heilbronn | 1989 | Absolut % | 190577 | 112851 59.2 | 1273 1.1 | 111578 98.9 | 40590 36.4 | 35287 31.6 | 9199 8.2 | 7506 6.7 |
| | 1984 | Absolut % | 179574 | 90493 50.4 | 1024 1.1 | 89469 98.9 | 42999 48.1 | 27046 30.2 | 8760 9.8 | 6848 7.7 |
| | Verän- derung | Absolut %-Punkte | 11003 | 22358 8.8 | 249 0.0 | 22109 0.0 | -2409 -11.7 | 8241 1.4 | 439 -1.6 | 658 -1.0 |

Noch: 2. Ergebnisse der Wahlen zum Europäischen Parlament 1989 und 1984 in den Regierungsbezirken sowie Stadt- und Landkreisen des Landes Baden-Württemberg

2.1 Wahlberechtigte, Wähler, ungültige Stimmen sowie gültige Stimmen für CDU, SPD, GRÜNE und F.D.P.

| Gebiet | Wahl- jahr --- Verän- derung | Ein- heit | Wahl- berech- tigte | Wähler | Ungül- tige Stimmen | Gül- tige Stimmen | Von den gültigen Stimmen wurden abgegeben für | | | |
|------------------------------------|--|---------------------|---------------------------|-----------------|---------------------------|-------------------------|--|----------------|----------------|---------------|
| | | | | | | | CDU | SPD | GRÜNE | F.D.P. |
| | | | 1 | 2 | 3 | 4 | 5 | 6 | 7 | 8 |
| 126 Landkreis Hohenlohekreis | 1989 | Absolut % | 66494 | 39436 59.3 | 391 1.0 | 39045 99.0 | 15267 39.1 | 10135 26.0 | 3265 8.4 | 3305 8.5 |
| | 1984 | Absolut % | 63165 | 30451 48.2 | 424 1.4 | 30027 98.6 | 15449 51.5 | 7223 24.1 | 3047 10.1 | 2785 9.3 |
| | Verän- derung | Absolut %-Punkte | 3329 | 8985 11.1 | -33 -0.4 | 9018 0.4 | -182 -12.4 | 2912 1.9 | 218 -1.7 | 520 -0.8 |
| 127 Landkreis Schwäbisch Hall | 1989 | Absolut % | 118283 | 64664 54.7 | 562 0.9 | 64102 99.1 | 23562 36.8 | 18625 29.1 | 6167 9.6 | 4893 7.6 |
| | 1984 | Absolut % | 114056 | 48230 42.3 | 485 1.0 | 47745 99.0 | 21923 45.9 | 14106 29.5 | 4959 10.4 | 4462 9.3 |
| | Verän- derung | Absolut %-Punkte | 4227 | 16434 12.4 | 77 -0.1 | 16357 0.1 | 1639 -9.1 | 4519 -0.4 | 1208 -0.8 | 431 -1.7 |
| 128 Landkreis Main-Tauber-Kreis | 1989 | Absolut % | 95508 | 57033 59.7 | 762 1.3 | 56271 98.7 | 27887 49.6 | 13810 24.5 | 3990 7.1 | 3298 5.9 |
| | 1984 | Absolut % | 94071 | 47617 50.6 | 687 1.4 | 46930 98.6 | 28527 60.8 | 9971 21.2 | 3770 8.0 | 2846 6.1 |
| | Verän- derung | Absolut %-Punkte | 1437 | 9416 9.1 | 75 -0.1 | 9341 0.1 | -640 -11.2 | 3839 3.3 | 220 -0.9 | 452 -0.2 |
| 135 Landkreis Heidenheim | 1989 | Absolut % | 93252 | 58275 62.5 | 526 0.9 | 57749 99.1 | 19683 34.1 | 17477 30.3 | 4705 8.1 | 3040 5.3 |
| | 1984 | Absolut % | 92120 | 46335 50.3 | 477 1.0 | 45858 99.0 | 21475 46.8 | 15728 34.3 | 4271 9.3 | 2575 5.6 |
| | Verän- derung | Absolut %-Punkte | 1132 | 11940 12.2 | 49 -0.1 | 11891 0.1 | -1792 -12.7 | 1749 -4.0 | 434 -1.2 | 465 -0.3 |
| 136 Landkreis Cstalbkreis | 1989 | Absolut % | 209324 | 123584 59.0 | 1275 1.0 | 122309 99.0 | 54512 44.6 | 34427 28.1 | 9416 7.7 | 6735 5.5 |
| | 1984 | Absolut % | 202367 | 96835 47.9 | 1129 1.2 | 95706 98.8 | 54311 56.7 | 25025 26.1 | 7691 8.0 | 5113 5.3 |
| | Verän- derung | Absolut %-Punkte | 6957 | 26749 11.1 | 146 -0.2 | 26603 0.2 | 201 -12.1 | 9402 2.0 | 1725 -0.3 | 1622 0.2 |
| 100 Regierungsbezirk Stuttgart | 1989 | Absolut % | 2565703 | 1544475 60.2 | 13694 0.9 | 1530781 99.1 | 568658 37.1 | 454829 29.7 | 149618 9.8 | 122905 8.0 |
| | 1984 | Absolut % | 2454835 | 1213111 49.4 | 13328 1.1 | 1199783 98.9 | 577741 48.2 | 344177 28.7 | 124303 10.4 | 97672 8.1 |
| | Verän- derung | Absolut %-Punkte | 110868 | 331364 10.8 | 366 -0.2 | 330998 0.2 | -9083 -11.1 | 110652 1.0 | 25315 -0.6 | 25233 -0.1 |
| 211 Stadtkreis Eaden-Baden | 1989 | Absolut % | 39942 | 23192 58.1 | 270 1.2 | 22922 98.8 | 9964 43.5 | 6186 27.0 | 1990 8.7 | 2176 9.5 |
| | 1984 | Absolut % | 39312 | 20736 52.7 | 305 1.5 | 20431 98.5 | 11255 55.1 | 4857 23.8 | 1787 9.7 | 1617 7.9 |
| | Verän- derung | Absolut %-Punkte | 630 | 2456 5.4 | -35 -0.3 | 2491 0.3 | -1291 -11.6 | 1329 3.2 | 203 0.0 | 559 1.6 |

Noch: 2. Ergebnisse der Wahlen zum Europäischen Parlament 1989 und 1984 in den Regierungsbezirken sowie Stadt- und Landkreisen des Landes Baden-Württemberg

2.1 Wahlberechtigte, Wähler, ungültige Stimmen sowie gültige Stimmen für CDU, SPD, GRÜNE und F.D.P.

| Gebiet | Wahl- jahr ---- Verän- derung | Ein- heit | Wahl- berech- tigte 1 | Wähler 2 | Ungül- tige Stimmen 3 | Gül- tige Stimmen 4 | Von den gültigen Stimmen wurden abgegeben für | | | |
|--|---|---------------------|--------------------------------|----------------|--------------------------------|------------------------------|--|---------------|---------------|--------------|
| | | | | | | | CDU 5 | SPD 6 | GRÜNE 7 | F.D.P. 8 |
| 212 Stadtkreis Karlsruhe | 1989 | Absolut % | 203186 | 116359 57.3 | 1012 0.9 | 115347 99.1 | 40602 35.2 | 37469 32.5 | 14575 12.6 | 8280 7.2 |
| | 1984 | Absolut % | 193481 | 98155 50.7 | 1298 1.3 | 96857 98.7 | 43933 45.4 | 30062 31.0 | 11357 11.7 | 7425 7.7 |
| | Verän- derung | Absolut %-Punkte | 9705 | 18204 6.6 | -286 -0.4 | 18490 0.4 | -3331 -10.2 | 7407 1.5 | 3218 0.9 | 855 -0.5 |
| 215 Landkreis Karlsruhe | 1989 | Absolut % | 279377 | 169033 60.5 | 3059 1.8 | 165974 98.2 | 71644 43.2 | 50604 30.5 | 13497 8.1 | 9008 5.4 |
| | 1984 | Absolut % | 269008 | 137176 51.0 | 2905 2.1 | 134271 97.9 | 73927 55.1 | 36746 27.4 | 11600 8.6 | 7069 5.3 |
| | Verän- derung | Absolut %-Punkte | 10369 | 31857 9.5 | 154 -0.3 | 31703 0.3 | -2283 -11.9 | 13858 3.1 | 1897 -0.5 | 1939 0.1 |
| 216 Landkreis Bastatt | 1989 | Absolut % | 152736 | 82868 54.3 | 1548 1.9 | 81320 98.1 | 36652 45.1 | 22133 27.2 | 6306 7.8 | 4579 5.6 |
| | 1984 | Absolut % | 146761 | 67771 46.2 | 1236 1.3 | 66535 98.2 | 39433 59.3 | 16073 24.2 | 5145 7.7 | 3393 5.1 |
| | Verän- derung | Absolut %-Punkte | 5975 | 15097 8.1 | 312 0.1 | 14785 -0.1 | -2781 -14.2 | 6060 3.0 | 1161 0.1 | 1186 0.5 |
| 221 Stadtkreis Heidelberg | 1989 | Absolut % | 96996 | 61485 63.4 | 523 0.9 | 60962 99.1 | 18670 30.6 | 19793 32.5 | 12153 19.9 | 4746 7.8 |
| | 1984 | Absolut % | 88305 | 46768 53.0 | 445 1.0 | 46323 99.0 | 19903 43.0 | 13945 30.1 | 7103 15.3 | 3327 7.2 |
| | Verän- derung | Absolut %-Punkte | 8691 | 14717 10.4 | 78 -0.1 | 14639 0.1 | -1233 -12.4 | 5848 2.4 | 5050 4.6 | 1419 0.6 |
| 222 Stadtkreis Mannheim | 1989 | Absolut % | 210503 | 118074 56.1 | 1329 1.1 | 116745 98.9 | 36821 31.5 | 45552 39.0 | 12467 10.7 | 6338 5.4 |
| | 1984 | Absolut % | 205082 | 106713 52.0 | 1371 1.3 | 105342 98.7 | 41977 39.8 | 45300 43.0 | 8895 8.4 | 4653 4.4 |
| | Verän- derung | Absolut %-Punkte | 5421 | 11361 4.1 | -42 -0.2 | 11403 0.2 | -5156 -8.3 | 252 -4.0 | 3572 2.3 | 1685 1.0 |
| 225 Landkreis Neckar-Odenwald-Kreis | 1989 | Absolut % | 99460 | 60346 60.7 | 980 1.6 | 59366 98.4 | 27970 47.1 | 17554 29.6 | 3666 6.2 | 2960 5.0 |
| | 1984 | Absolut % | 97527 | 49773 51.0 | 923 1.9 | 48850 99.1 | 27966 57.2 | 13224 27.1 | 3401 7.0 | 2562 5.2 |
| | Verän- derung | Absolut %-Punkte | 1933 | 10573 9.7 | 57 -0.3 | 10516 0.3 | 4 -10.1 | 4330 2.5 | 265 -0.8 | 398 -0.2 |
| 226 Landkreis Rhein-Neckar-Kreis | 1989 | Absolut % | 358448 | 226648 63.2 | 3375 1.5 | 223273 98.5 | 83631 37.5 | 76728 34.4 | 21816 9.8 | 15144 6.8 |
| | 1984 | Absolut % | 344416 | 190314 55.3 | 3339 1.8 | 196975 98.2 | 89417 47.8 | 61200 32.7 | 17364 9.3 | 12041 6.4 |
| | Verän- derung | Absolut %-Punkte | 14032 | 36334 7.9 | 36 -0.3 | 36298 0.3 | -5786 -10.3 | 15528 1.7 | 4452 0.5 | 3103 0.4 |
| 231 Stadtkreis Ffrozheim | 1989 | Absolut % | 78913 | 45247 57.3 | 517 1.1 | 44730 98.9 | 16574 37.1 | 12935 28.9 | 3916 8.8 | 3149 7.0 |
| | 1984 | Absolut % | 76363 | 37619 49.3 | 551 1.5 | 37068 98.5 | 17888 48.3 | 11098 29.9 | 3611 9.7 | 2569 6.9 |
| | Verän- derung | Absolut %-Punkte | 2550 | 7628 8.0 | -34 -0.4 | 7662 0.4 | -1314 -11.2 | 1837 -1.0 | 305 -0.9 | 580 0.1 |

Noch: 2. Ergebnisse der Wahlen zum Europäischen Parlament 1989 und 1984 in den Regierungsbezirken sowie Stadt- und Landkreisen des Landes Baden-Württemberg

2.1 Wahlberechtigte, Wähler, ungültige Stimmen sowie gültige Stimmen für CDU, SPD, GRÜNE und F.D.P.

| Gebiet | Wahl- jahr ----- Verän- derung | Ein- heit | Wahl- berech- tigte | Wähler | Ungül- tige Stimmen | Gül- tige Stimmen | Von den gültigen Stimmen wurden abgegeben für | | | |
|---|--|---------------------|---------------------------|-----------------|---------------------------|-------------------------|--|----------------|---------------|--------------|
| | | | | | | | CDU | SPD | GRÜNE | F.D.P. |
| | | | 1 | 2 | 3 | 4 | 5 | 6 | 7 | 8 |
| 235 Landkreis Calw | 1989 | Absolut % | 98589 | 56526 57.3 | 515 0.9 | 56011 99.1 | 23171 41.4 | 14478 25.8 | 4656 8.3 | 4388 7.8 |
| | 1984 | Absolut % | 91476 | 41177 45.0 | 411 1.0 | 40766 99.0 | 21413 52.5 | 9674 23.7 | 4177 10.2 | 3486 8.6 |
| | Verän- derung | Absolut %-Punkte | 7113 | 15349 12.3 | 104 -0.1 | 15245 0.1 | 1758 -11.1 | 4804 2.1 | 479 -1.9 | 902 -0.8 |
| 236 Landkreis Enzkreis | 1989 | Absolut % | 124203 | 72849 58.7 | 820 1.1 | 72029 98.9 | 25513 35.4 | 22388 31.1 | 6813 9.5 | 5014 7.0 |
| | 1984 | Absolut % | 118101 | 54142 45.8 | 694 1.3 | 53448 98.7 | 25077 46.9 | 16123 30.2 | 6035 11.3 | 3769 7.1 |
| | Verän- derung | Absolut %-Punkte | 6102 | 18707 12.9 | 126 -0.2 | 18581 0.2 | 436 -11.5 | 6265 0.9 | 778 -1.8 | 1245 -0.1 |
| 237 Landkreis Freudenstadt | 1989 | Absolut % | 78059 | 42952 55.0 | 398 0.9 | 42554 99.1 | 18797 44.2 | 11304 26.6 | 2753 6.5 | 3049 7.2 |
| | 1984 | Absolut % | 74186 | 32446 43.7 | 307 0.9 | 32139 99.1 | 18255 56.8 | 7309 22.7 | 2606 9.1 | 2567 8.0 |
| | Verän- derung | Absolut %-Punkte | 3873 | 10506 11.3 | 91 0.0 | 10415 0.0 | 542 -12.6 | 3995 3.9 | 147 -1.6 | 482 -0.8 |
| 200 Regierungsbezirk Karlsruhe | 1989 | Absolut % | 1820412 | 1075579 59.1 | 14346 1.3 | 1061233 98.7 | 410009 38.6 | 337124 31.8 | 104608 9.9 | 68831 6.5 |
| | 1984 | Absolut % | 1744018 | 882790 50.6 | 13785 1.6 | 869005 98.4 | 430444 49.5 | 265611 30.6 | 83081 9.6 | 54478 6.3 |
| | Verän- derung | Absolut %-Punkte | 76394 | 192789 8.5 | 561 -0.3 | 192228 0.3 | -20435 -10.9 | 71513 1.2 | 21527 0.3 | 14353 0.2 |
| 311 Stadtkreis Freiburg im Breisgau | 1989 | Absolut % | 137267 | 81510 59.4 | 662 0.8 | 80848 99.2 | 22907 28.3 | 24093 29.8 | 17969 22.2 | 5826 7.2 |
| | 1984 | Absolut % | 125701 | 61746 49.1 | 629 1.0 | 61117 99.0 | 25125 41.1 | 17257 28.2 | 11397 19.6 | 3622 5.9 |
| | Verän- derung | Absolut %-Punkte | 11566 | 19764 10.3 | 33 -0.2 | 19731 0.2 | -2218 -12.8 | 6836 1.6 | 6572 3.6 | 2204 1.3 |
| 315 Landkreis Breisgau-Hochschwarzwald | 1989 | Absolut % | 158156 | 90433 57.2 | 1112 1.2 | 89321 98.8 | 35816 40.1 | 24506 27.4 | 10759 12.0 | 7547 8.4 |
| | 1984 | Absolut % | 147412 | 69038 46.8 | 990 1.4 | 68048 98.6 | 35872 52.7 | 15375 22.6 | 8651 12.7 | 4983 7.3 |
| | Verän- derung | Absolut %-Punkte | 10744 | 21395 10.4 | 122 -0.2 | 21273 0.2 | -56 -12.6 | 9131 4.8 | 2108 -0.7 | 2564 1.1 |
| 316 Landkreis Emmendingen | 1989 | Absolut % | 103052 | 55342 53.7 | 813 1.5 | 54529 98.5 | 19962 36.6 | 18190 33.4 | 6059 11.1 | 3847 7.1 |
| | 1984 | Absolut % | 97906 | 42740 43.7 | 726 1.7 | 42014 98.3 | 20158 48.0 | 12267 29.2 | 5068 12.1 | 2730 6.5 |
| | Verän- derung | Absolut %-Punkte | 5146 | 12602 10.0 | 87 -0.2 | 12515 0.2 | -196 -11.4 | 5923 4.2 | 991 -1.0 | 1117 0.6 |

Noch: 2. Ergebnisse der Wahlen zum Europäischen Parlament 1989 und 1984 in den Regierungsbezirken sowie Stadt- und Landkreisen des Landes Baden-Württemberg

2.1 Wahlberechtigte, Wähler, ungültige Stimmen sowie gültige Stimmen für CDU, SPD, GRÜNE und F.D.P.

| Gebiet | Wahl- jahr --- Verän- derung | Ein- heit | Wahl- berech- tigte 1 | Wähler 2 | Ungül- tige Stimmen 3 | Gül- tige Stimmen 4 | Von den gültigen Stimmen wurden abgegeben für | | | |
|---|--|---------------------|--------------------------------|----------------|--------------------------------|------------------------------|--|----------------|---------------|--------------|
| | | | | | | | CDU 5 | SPD 6 | GRÜNE 7 | F.D.P. 8 |
| 317 Landkreis Ortenaukreis | 1989 | Absolut % | 274757 | 145655 53.0 | 2202 1.5 | 143453 98.5 | 65249 45.5 | 41317 28.8 | 12520 8.7 | 8732 6.1 |
| | 1984 | Absolut % | 265026 | 117014 44.2 | 1830 1.6 | 115184 98.4 | 66618 57.8 | 27750 24.1 | 9785 8.5 | 6481 5.6 |
| | Verän- derung | Absolut %-Punkte | 9731 | 28641 8.8 | 372 -0.1 | 28269 0.1 | -1369 -12.3 | 13567 4.7 | 2735 0.2 | 2251 0.5 |
| 325 Landkreis Rottweil | 1989 | Absolut % | 96427 | 51251 53.2 | 696 1.4 | 50555 98.6 | 23095 45.7 | 13117 25.9 | 3367 6.7 | 3241 6.4 |
| | 1984 | Absolut % | 94278 | 42400 45.0 | 601 1.4 | 41799 98.6 | 24368 58.3 | 9593 23.0 | 3110 7.4 | 2624 6.3 |
| | Verän- derung | Absolut %-Punkte | 2149 | 8851 8.2 | 95 0.0 | 8756 0.0 | -1273 -12.6 | 3524 2.9 | 257 -0.7 | 617 0.1 |
| 326 Landkreis Schwarzwald-Baar-Kreis | 1989 | Absolut % | 143476 | 77789 54.2 | 855 1.1 | 76934 98.9 | 32283 42.0 | 21361 27.8 | 6379 8.3 | 6020 7.8 |
| | 1984 | Absolut % | 140488 | 61708 43.9 | 831 1.3 | 60877 98.7 | 32381 53.2 | 14597 24.0 | 6025 9.9 | 4435 7.3 |
| | Verän- derung | Absolut %-Punkte | 2988 | 16081 10.3 | 24 -0.2 | 16057 0.2 | -98 -11.2 | 6764 3.8 | 354 -1.6 | 1585 0.5 |
| 327 Landkreis Tuttlingen | 1989 | Absolut % | 83898 | 46713 55.7 | 645 1.4 | 46068 98.6 | 21600 46.9 | 11027 23.9 | 2902 6.3 | 3392 7.4 |
| | 1984 | Absolut % | 80764 | 37381 46.3 | 523 1.4 | 36858 98.6 | 21863 59.3 | 7785 21.1 | 2448 6.6 | 2991 8.1 |
| | Verän- derung | Absolut %-Punkte | 3134 | 9332 9.4 | 122 0.0 | 9210 0.0 | -263 -12.4 | 3242 2.8 | 454 -0.3 | 401 -0.7 |
| 335 Landkreis Konstanz | 1989 | Absolut % | 176689 | 95777 54.2 | 1162 1.2 | 94615 98.8 | 37900 40.1 | 26440 27.9 | 10365 11.0 | 6978 7.4 |
| | 1984 | Absolut % | 166123 | 70267 42.3 | 1082 1.5 | 69185 98.5 | 36918 53.4 | 16450 23.8 | 7531 10.9 | 4886 7.1 |
| | Verän- derung | Absolut %-Punkte | 10566 | 25510 11.9 | 80 -0.3 | 25430 0.3 | 982 -13.3 | 9990 4.1 | 2834 0.1 | 2092 0.3 |
| 336 Landkreis Lörrach | 1989 | Absolut % | 144616 | 75232 52.0 | 933 1.2 | 74299 98.8 | 26795 36.1 | 25776 34.7 | 7765 10.5 | 5437 7.3 |
| | 1984 | Absolut % | 139185 | 57797 41.5 | 800 1.4 | 56997 98.6 | 27219 47.8 | 17738 31.1 | 5793 10.2 | 3566 6.3 |
| | Verän- derung | Absolut %-Punkte | 5431 | 17435 10.5 | 133 -0.2 | 17302 0.2 | -424 -11.7 | 8038 3.6 | 1972 0.3 | 1871 1.0 |
| 337 Landkreis Waldshut | 1989 | Absolut % | 108211 | 57168 52.8 | 695 1.2 | 56483 98.8 | 25847 45.8 | 15030 26.6 | 4854 8.6 | 3929 7.0 |
| | 1984 | Absolut % | 103601 | 43407 41.9 | 627 1.4 | 42780 98.6 | 25111 58.7 | 9255 21.6 | 3857 9.0 | 2756 6.4 |
| | Verän- derung | Absolut %-Punkte | 4610 | 13761 10.9 | 58 -0.2 | 13703 0.2 | 736 -12.9 | 5775 5.0 | 997 -0.4 | 1173 0.6 |
| 300 Regierungsbezirk Freiburg | 1989 | Absolut % | 1426549 | 776870 54.5 | 9765 1.3 | 767105 98.7 | 311454 40.6 | 220857 28.8 | 82939 10.8 | 54949 7.2 |
| | 1984 | Absolut % | 1360484 | 603498 44.4 | 8639 1.4 | 594859 98.6 | 315633 53.1 | 148067 24.9 | 63665 10.7 | 39074 6.6 |
| | Verän- derung | Absolut %-Punkte | 66065 | 173372 10.1 | 1126 -0.1 | 172246 0.1 | -4179 -12.5 | 72790 3.9 | 19274 0.1 | 15875 0.6 |

Noch: 2. Ergebnisse der Wahlen zum Europäischen Parlament 1989 und 1984 in den Regierungsbezirken
sowie Stadt- und Landkreisen des Landes Baden-Württemberg

2.1 Wahlberechtigte, Wähler, ungültige Stimmen sowie gültige Stimmen für CDU, SPD, GRÜNE und F.D.P.

| Gebiet | Wahl- jahr --- Verän- derung | Ein- heit | Wahl- berech- tigte 1 | Wähler 2 | Ungül- tige Stimmen 3 | Gül- tige Stimmen 4 | Von den gültigen Stimmen wurden abgegeben für | | | |
|----------------------------------|--|---------------------|--------------------------------|----------------|--------------------------------|------------------------------|--|---------------|---------------|--------------|
| | | | | | | | CDU 5 | SPD 6 | GRÜNE 7 | F.D.P. 8 |
| 415 Landkreis Reutlingen | 1989 | Absolut % | 180756 | 106180 58.7 | 880 0.8 | 105300 99.2 | 41345 39.3 | 28770 27.3 | 10837 10.3 | 8865 8.4 |
| | 1984 | Absolut % | 170665 | 80697 47.3 | 927 1.1 | 79770 98.9 | 40570 50.9 | 20363 25.5 | 7822 9.8 | 7298 9.1 |
| | Verän- derung | Absolut %-Punkte | 10091 | 25483 11.4 | -47 -0.3 | 25530 0.3 | 775 -11.6 | 8407 1.8 | 3015 0.5 | 1567 -0.7 |
| 416 Landkreis Tübingen | 1989 | Absolut % | 128016 | 78084 61.0 | 528 0.7 | 77556 99.3 | 25150 32.4 | 21688 28.0 | 13342 17.2 | 6204 8.0 |
| | 1984 | Absolut % | 115742 | 56480 48.8 | 519 0.9 | 55961 99.1 | 25121 44.9 | 13370 23.9 | 9707 17.3 | 4368 7.8 |
| | Verän- derung | Absolut %-Punkte | 12274 | 21604 12.2 | 9 -0.2 | 21595 0.2 | 29 -12.5 | 8318 4.1 | 3635 -0.1 | 1836 0.2 |
| 417 Landkreis Zollernalbkreis | 1989 | Absolut % | 130150 | 66997 51.5 | 646 1.0 | 66351 99.0 | 28905 43.6 | 17080 25.7 | 4397 6.6 | 4317 6.5 |
| | 1984 | Absolut % | 126852 | 52501 41.4 | 587 1.1 | 51914 98.9 | 30298 58.4 | 12200 23.5 | 3929 7.6 | 3239 6.2 |
| | Verän- derung | Absolut %-Punkte | 3298 | 14496 10.1 | 59 -0.1 | 14437 0.1 | -1393 -14.8 | 4880 2.2 | 468 -1.0 | 1078 0.3 |
| 421 Stadtkreis Ulm | 1989 | Absolut % | 75828 | 44640 58.9 | 318 0.7 | 44322 99.3 | 15252 34.4 | 13504 30.5 | 4899 11.1 | 3256 7.3 |
| | 1984 | Absolut % | 70319 | 34783 49.5 | 368 1.1 | 34415 98.9 | 15747 45.8 | 10866 31.6 | 3678 10.7 | 2359 6.9 |
| | Verän- derung | Absolut %-Punkte | 5509 | 9857 9.4 | -50 -0.4 | 9907 0.4 | -495 -11.4 | 2638 -1.1 | 1221 0.4 | 897 0.4 |
| 425 Landkreis Alb-Donau-Kreis | 1989 | Absolut % | 118779 | 71545 60.2 | 745 1.0 | 70800 99.0 | 32947 46.5 | 16223 22.9 | 5240 7.4 | 4034 5.7 |
| | 1984 | Absolut % | 116721 | 54836 47.0 | 808 1.5 | 54028 98.5 | 32400 60.0 | 11946 22.1 | 4501 8.3 | 2995 5.5 |
| | Verän- derung | Absolut %-Punkte | 2058 | 16709 13.2 | -63 -0.5 | 16772 0.5 | 547 -13.5 | 4277 0.8 | 739 -0.9 | 1039 0.2 |
| 426 Landkreis Eberach | 1989 | Absolut % | 116919 | 70060 59.9 | 998 1.4 | 69062 98.6 | 37149 53.8 | 11768 17.0 | 5104 7.4 | 3165 4.6 |
| | 1984 | Absolut % | 112087 | 54883 49.0 | 980 1.8 | 53903 98.2 | 36789 68.3 | 7610 14.1 | 4303 8.0 | 2628 4.9 |
| | Verän- derung | Absolut %-Punkte | 4832 | 15177 10.9 | 18 -0.4 | 15159 0.4 | 360 -14.5 | 4158 2.9 | 801 -0.6 | 537 -0.3 |
| 435 Landkreis Bodenseekreis | 1989 | Absolut % | 131221 | 74362 56.7 | 739 1.0 | 73623 99.0 | 32384 44.0 | 17176 23.3 | 7353 10.0 | 5147 7.0 |
| | 1984 | Absolut % | 122392 | 57238 46.8 | 733 1.3 | 56505 98.7 | 33071 58.5 | 11289 20.0 | 5212 9.2 | 3961 7.0 |
| | Verän- derung | Absolut %-Punkte | 8829 | 17124 9.9 | 6 -0.3 | 17118 0.3 | -687 -14.5 | 5887 3.3 | 2141 0.8 | 1186 0.0 |
| 436 Landkreis Ravensburg | 1989 | Absolut % | 174521 | 100765 57.7 | 1072 1.1 | 99693 98.9 | 48696 48.8 | 18591 18.6 | 8956 9.0 | 4671 4.7 |
| | 1984 | Absolut % | 165888 | 76578 46.2 | 1165 1.5 | 75413 98.5 | 48121 63.8 | 11917 15.8 | 6701 8.9 | 4187 5.6 |
| | Verän- derung | Absolut %-Punkte | 8633 | 24187 11.5 | -93 -0.4 | 24280 0.4 | 575 -15.0 | 6674 2.8 | 2255 0.1 | 484 -0.9 |

Noch: 2. Ergebnisse der Wahlen zum Europäischen Parlament 1989 und 1984 in den Regierungsbezirken sowie Stadt- und Landkreisen des Landes Baden-Württemberg

2.1 Wahlberechtigte, Wähler, ungültige Stimmen sowie gültige Stimmen für CDU, SPD, GRÜNE und F.D.P.

| Gebiet | Wahl- jahr --- Verän- derung | Ein- heit | Wahl- berech- tigte | Wähler | Ungül- tige Stimmen | Gül- tige Stimmen | Von den gültigen Stimmen wurden abgegeben für | | | |
|----------------------------------|--|---------------------|---------------------------|-----------------|---------------------------|-------------------------|--|-----------------|----------------|---------------|
| | | | | | | | CDU | SPD | GRÜNE | F.D.P. |
| | | | 1 | 2 | 3 | 4 | 5 | 6 | 7 | 8 |
| 437 Landkreis Sigmaringen | 1989 | Absolut % | 84893 | 48716 57.4 | 652 1.3 | 48064 98.7 | 25266 52.6 | 9206 19.2 | 3384 7.0 | 2417 5.0 |
| | 1984 | Absolut % | 81079 | 36127 44.6 | 524 1.5 | 35603 98.5 | 23838 67.0 | 5553 15.6 | 2673 7.5 | 1920 5.4 |
| | Verän- derung | Absolut %-Punkte | 3814 | 12589 12.8 | 128 -0.2 | 12461 0.2 | 1428 -14.4 | 3653 3.6 | 711 -0.5 | 497 -0.4 |
| 400 Regierungsbezirk Tübingen | 1989 | Absolut % | 1141083 | 661349 58.0 | 6578 1.0 | 654771 99.0 | 287094 43.8 | 154006 23.5 | 63512 9.7 | 42076 6.4 |
| | 1984 | Absolut % | 1081745 | 504123 46.6 | 6611 1.3 | 497512 98.7 | 285955 57.5 | 105114 21.1 | 48526 9.8 | 32955 6.6 |
| | Verän- derung | Absolut %-Punkte | 59338 | 157226 11.4 | -33 -0.3 | 157259 0.3 | 1139 -13.7 | 48892 2.4 | 14986 -0.1 | 9121 -0.2 |
| 000 Land Baden-Württemberg | 1989 | Absolut % | 6953747 | 4058273 58.4 | 44383 1.1 | 4013890 98.9 | 1577215 39.3 | 1166816 29.1 | 400677 10.0 | 288761 7.2 |
| | 1984 | Absolut % | 6641082 | 3203522 48.2 | 42363 1.3 | 3161159 98.7 | 1609773 50.9 | 862969 27.3 | 319575 10.1 | 224179 7.1 |
| | Verän- derung | Absolut %-Punkte | 312665 | 854751 10.2 | 2020 -0.2 | 852731 0.2 | -32558 -11.6 | 303847 1.8 | 81102 -0.1 | 64582 0.1 |

Noch: 2. Ergebnisse der Wahlen zum Europäischen Parlament 1989 und 1984 in den Regierungsbezirken sowie Stadt- und Landkreisen des Landes Baden-Württemberg

2.2 Verteilung der gültigen Stimmen auf die in der Tabelle 2.1 nicht aufgeführten Wahlvorschläge

| Gebiet | Wahl- jahr ----- Verän- derung | Ein- heit | Von den gültigen Stimmen | | | | | | | |
|----------------------------------|--|---------------------|--------------------------|-------------|--------------|------------|-----------|------------|------------|------------|
| | | | ZENTRUM | ÖDP | Mündige | BP | BSA | LIGA | CM | DKP |
| | | | 9 | 10 | 11 | 12 | 13 | 14 | 15 | 16 |
| 111 Stadtkreis Stuttgart | 1989 | Absolut % | 349 0.1 | 1955 0.8 | 298 0.1 | 360 0.1 | 53 0.0 | 315 0.1 | 318 0.1 | 679 0.3 |
| | 1984 | Absolut % | 690 0.4 | 540 0.3 | 644 0.3 | | | | | |
| | Verän- derung | Absolut %-Punkte | -341 -0.3 | 1415 0.5 | -346 -0.2 | 360 0.1 | 53 0.0 | 315 0.1 | 318 0.1 | 679 0.3 |
| 115 Landkreis Böblingen | 1989 | Absolut % | 208 0.1 | 1515 1.1 | 196 0.1 | 253 0.2 | 19 0.0 | 289 0.2 | 372 0.3 | 196 0.1 |
| | 1984 | Absolut % | 337 0.3 | 371 0.4 | 351 0.3 | | | | | |
| | Verän- derung | Absolut %-Punkte | -129 -0.2 | 1144 0.7 | -155 -0.2 | 253 0.2 | 19 0.0 | 289 0.2 | 372 0.3 | 196 0.1 |
| 116 Landkreis Esslingen | 1989 | Absolut % | 299 0.1 | 1728 0.8 | 319 0.2 | 385 0.2 | 40 0.0 | 367 0.2 | 481 0.2 | 328 0.2 |
| | 1984 | Absolut % | 472 0.3 | 564 0.3 | 535 0.3 | | | | | |
| | Verän- derung | Absolut %-Punkte | -173 -0.2 | 1164 0.5 | -216 -0.1 | 385 0.2 | 40 0.0 | 367 0.2 | 481 0.2 | 328 0.2 |
| 117 Landkreis Göppingen | 1989 | Absolut % | 170 0.2 | 1284 1.4 | 147 0.2 | 194 0.2 | 15 0.0 | 142 0.1 | 168 0.2 | 160 0.2 |
| | 1984 | Absolut % | 316 0.4 | 240 0.3 | 243 0.3 | | | | | |
| | Verän- derung | Absolut %-Punkte | -146 -0.2 | 1044 1.1 | -96 -0.1 | 194 0.2 | 15 0.0 | 142 0.1 | 168 0.2 | 160 0.2 |
| 118 Landkreis Ludwigsburg | 1989 | Absolut % | 294 0.2 | 1998 1.0 | 252 0.1 | 322 0.2 | 40 0.0 | 308 0.2 | 472 0.2 | 303 0.2 |
| | 1984 | Absolut % | 403 0.3 | 487 0.3 | 542 0.4 | | | | | |
| | Verän- derung | Absolut %-Punkte | -109 -0.1 | 1511 0.7 | -290 -0.3 | 322 0.2 | 40 0.0 | 308 0.2 | 472 0.2 | 303 0.2 |
| 119 Landkreis Rems-Murr-Kreis | 1989 | Absolut % | 287 0.2 | 1761 1.1 | 216 0.1 | 289 0.2 | 41 0.0 | 356 0.2 | 477 0.3 | 288 0.2 |
| | 1984 | Absolut % | 367 0.3 | 416 0.4 | 474 0.4 | | | | | |
| | Verän- derung | Absolut %-Punkte | -80 -0.1 | 1345 0.7 | -259 -0.3 | 289 0.2 | 41 0.0 | 356 0.2 | 477 0.3 | 288 0.2 |
| 121 Stadtkreis Heilbronn | 1989 | Absolut % | 61 0.1 | 464 1.0 | 74 0.2 | 78 0.2 | 13 0.0 | 53 0.1 | 86 0.2 | 92 0.2 |
| | 1984 | Absolut % | 120 0.3 | 109 0.3 | 146 0.4 | | | | | |
| | Verän- derung | Absolut %-Punkte | -59 -0.2 | 355 0.7 | -72 -0.2 | 78 0.2 | 13 0.0 | 53 0.1 | 86 0.2 | 92 0.2 |
| 125 Landkreis Heilbronn | 1989 | Absolut % | 204 0.2 | 1489 1.3 | 173 0.2 | 188 0.2 | 22 0.0 | 203 0.2 | 299 0.3 | 185 0.2 |
| | 1984 | Absolut % | 336 0.4 | 216 0.2 | 267 0.3 | | | | | |
| | Verän- derung | Absolut %-Punkte | -132 -0.2 | 1273 1.1 | -94 -0.1 | 188 0.2 | 22 0.0 | 203 0.2 | 299 0.3 | 185 0.2 |

wurden abgegeben für

| ÖKO-UN. | DVU | RSP | FAP | ARB | HP | MLPD Bewußts. | Patr. | Sonstige | Gebiet |
|------------|-------------|---------------|------------|-----------|------------|---------------|------------|------------|----------------------------------|
| 17 | 18 | 19 | 20 | 21 | 22 | 23 | 24 | 25 | 26 |
| 595 0.2 | 4613 1.9 | 22041 9.2 | 185 0.1 | 99 0.0 | 122 0.1 | 314 0.1 | 275 0.1 | 115 0.0 | 111 Stadtkreis Stuttgart |
| | | | | | | | | | 7656 4.0 |
| 595 0.2 | 4613 1.9 | 22041 9.2 | 185 0.1 | 99 0.0 | 122 0.1 | 314 0.1 | 275 0.1 | 115 0.0 | -7656 -4.0 |
| 434 0.3 | 2787 2.0 | 14074 10.0 | 92 0.1 | 56 0.0 | 57 0.0 | 102 0.1 | 151 0.1 | 97 0.1 | 115 Landkreis Böblingen |
| | | | | | | | | | 3780 3.6 |
| 434 0.3 | 2787 2.0 | 14074 10.0 | 92 0.1 | 56 0.0 | 57 0.0 | 102 0.1 | 151 0.1 | 87 0.1 | -3780 -3.6 |
| 591 0.3 | 3245 1.6 | 21777 10.5 | 161 0.1 | 76 0.0 | 93 0.0 | 165 0.1 | 228 0.1 | 115 0.1 | 116 Landkreis Esslingen |
| | | | | | | | | | 6218 3.9 |
| 591 0.3 | 3245 1.6 | 21777 10.5 | 161 0.1 | 76 0.0 | 93 0.0 | 165 0.1 | 228 0.1 | 115 0.1 | -6218 -3.9 |
| 306 0.3 | 1924 2.0 | 10818 11.4 | 76 0.1 | 33 0.0 | 35 0.0 | 44 0.0 | 97 0.1 | 49 0.1 | 117 Landkreis Göppingen |
| | | | | | | | | | 2792 3.6 |
| 306 0.3 | 1924 2.0 | 10818 11.4 | 76 0.1 | 33 0.0 | 35 0.0 | 44 0.0 | 97 0.1 | 49 0.1 | -2792 -3.6 |
| 607 0.3 | 4678 2.4 | 19006 9.8 | 170 0.1 | 84 0.0 | 95 0.0 | 152 0.1 | 189 0.1 | 146 0.1 | 118 Landkreis Ludwigsburg |
| | | | | | | | | | 6159 4.1 |
| 607 0.3 | 4678 2.4 | 19006 9.8 | 170 0.1 | 84 0.0 | 95 0.0 | 152 0.1 | 189 0.1 | 146 0.1 | -6159 -4.1 |
| 490 0.3 | 3542 2.3 | 15533 9.9 | 149 0.1 | 40 0.0 | 63 0.0 | 117 0.1 | 155 0.1 | 118 0.1 | 119 Landkreis Rems-Murr-Kreis |
| | | | | | | | | | 4692 4.0 |
| 490 0.3 | 3542 2.3 | 15533 9.9 | 148 0.1 | 40 0.0 | 63 0.0 | 117 0.1 | 155 0.1 | 118 0.1 | -4692 -4.0 |
| 123 0.3 | 1227 2.6 | 5370 11.4 | 21 0.0 | 28 0.1 | 26 0.1 | 48 0.1 | 30 0.1 | 33 0.1 | 121 Stadtkreis Heilbronn |
| | | | | | | | | | 1401 3.5 |
| 123 0.3 | 1227 2.6 | 5370 11.4 | 21 0.0 | 28 0.1 | 26 0.1 | 48 0.1 | 30 0.1 | 33 0.1 | -1401 -3.5 |
| 336 0.3 | 3313 3.0 | 12129 10.9 | 100 0.1 | 48 0.0 | 54 0.0 | 55 0.0 | 98 0.1 | 100 0.1 | 125 Landkreis Heilbronn |
| | | | | | | | | | 2997 3.3 |
| 336 0.3 | 3313 3.0 | 12129 10.9 | 100 0.1 | 48 0.0 | 54 0.0 | 55 0.0 | 98 0.1 | 100 0.1 | -2997 -3.3 |

Nöch: 2. Ergebnisse der Wahlen zum Europäischen Parlament 1989 und 1984 in den Regierungsbezirken sowie Stadt- und Landkreisen des Landes Baden-Württemberg

2.2 Verteilung der gültigen Stimmen auf die in der Tabelle 2.1 nicht aufgeführten Wahlvorschläge

| Gebiet | Wahl- Jahr ----- Verän- derung | Ein- heit | Von den gültigen Stimmen | | | | | | | |
|------------------------------------|--|--------------|--------------------------|-------|---------|------|-----|------|------|------|
| | | | ZENTRUM | ÖDP | Mündige | BP | BSA | LIGA | CH | DKP |
| | | | 9 | 10 | 11 | 12 | 13 | 14 | 15 | 16 |
| 126 Landkreis Hohenlohekreis | 1989 | Absolut | 84 | 1051 | 102 | 83 | 8 | 57 | 83 | 65 |
| | | % | 0.2 | 2.7 | 0.3 | 0.2 | 0.0 | 0.1 | 0.2 | 0.2 |
| | 1984 | Absolut | 113 | 105 | 128 | | | | | |
| | | % | 0.4 | 0.3 | 0.4 | | | | | |
| | Verän- derung | Absolut | -29 | 946 | -26 | 83 | 8 | 57 | 83 | 65 |
| | | %-Punkte | -0.2 | 2.4 | -0.1 | 0.2 | 0.0 | 0.1 | 0.2 | 0.2 |
| 127 Landkreis Schwäbisch Hall | 1989 | Absolut | 130 | 958 | 92 | 117 | 22 | 145 | 189 | 142 |
| | | % | 0.2 | 1.5 | 0.1 | 0.2 | 0.0 | 0.2 | 0.3 | 0.2 |
| | 1984 | Absolut | 141 | 177 | 153 | | | | | |
| | | % | 0.3 | 0.4 | 0.3 | | | | | |
| | Verän- derung | Absolut | -11 | 781 | -61 | 117 | 22 | 145 | 189 | 142 |
| | | %-Punkte | -0.1 | 1.1 | -0.2 | 0.2 | 0.0 | 0.2 | 0.3 | 0.2 |
| 128 Landkreis Main-Tauber-Kreis | 1989 | Absolut | 154 | 993 | 84 | 129 | 13 | 108 | 128 | 79 |
| | | % | 0.3 | 1.8 | 0.1 | 0.2 | 0.0 | 0.2 | 0.2 | 0.1 |
| | 1984 | Absolut | 266 | 136 | 136 | | | | | |
| | | % | 0.6 | 0.3 | 0.3 | | | | | |
| | Verän- derung | Absolut | -112 | 857 | -52 | 129 | 13 | 108 | 128 | 79 |
| | | %-Punkte | -0.3 | 1.5 | -0.2 | 0.2 | 0.0 | 0.2 | 0.2 | 0.1 |
| 135 Landkreis Heidenheim | 1989 | Absolut | 97 | 544 | 87 | 77 | 10 | 52 | 150 | 211 |
| | | % | 0.2 | 0.9 | 0.2 | 0.1 | 0.0 | 0.1 | 0.3 | 0.4 |
| | 1984 | Absolut | 143 | 130 | 115 | | | | | |
| | | % | 0.3 | 0.3 | 0.3 | | | | | |
| | Verän- derung | Absolut | -46 | 414 | -28 | 77 | 10 | 52 | 150 | 211 |
| | | %-Punkte | -0.1 | 0.6 | -0.1 | 0.1 | 0.0 | 0.1 | 0.3 | 0.4 |
| 136 Landkreis Cstaltkreis | 1989 | Absolut | 308 | 1542 | 118 | 237 | 23 | 373 | 237 | 179 |
| | | % | 0.3 | 1.3 | 0.1 | 0.2 | 0.0 | 0.3 | 0.2 | 0.1 |
| | 1984 | Absolut | 563 | 221 | 260 | | | | | |
| | | % | 0.6 | 0.2 | 0.3 | | | | | |
| | Verän- derung | Absolut | -255 | 1321 | -142 | 237 | 23 | 373 | 237 | 179 |
| | | %-Punkte | -0.3 | 1.1 | -0.2 | 0.2 | 0.0 | 0.3 | 0.2 | 0.1 |
| 100 Regierungsbezirk Stuttgart | 1989 | Absolut | 2645 | 17282 | 2159 | 2712 | 319 | 2768 | 3460 | 2907 |
| | | % | 0.2 | 1.1 | 0.1 | 0.2 | 0.0 | 0.2 | 0.2 | 0.2 |
| | 1984 | Absolut | 4267 | 3712 | 3994 | | | | | |
| | | % | 0.4 | 0.3 | 0.3 | | | | | |
| | Verän- derung | Absolut | -1622 | 13570 | -1836 | 2712 | 319 | 2768 | 3460 | 2907 |
| | | %-Punkte | -0.2 | 0.8 | -0.2 | 0.2 | 0.0 | 0.2 | 0.2 | 0.2 |
| 211 Stadtkreis Baden-Baden | 1989 | Absolut | 54 | 218 | 31 | 42 | 9 | 34 | 40 | 45 |
| | | % | 0.2 | 1.0 | 0.1 | 0.2 | 0.0 | 0.1 | 0.2 | 0.2 |
| | 1984 | Absolut | 64 | 162 | 45 | | | | | |
| | | % | 0.3 | 0.8 | 0.2 | | | | | |
| | Verän- derung | Absolut | -10 | 56 | -14 | 42 | 9 | 34 | 40 | 45 |
| | | %-Punkte | -0.1 | 0.2 | -0.1 | 0.2 | 0.0 | 0.1 | 0.2 | 0.2 |

wurden abgegeben für

| SKO-UB. | DVO | REP | FAP | ABB | HP | MIPD Bewußts. | Patr. | Sonstige | Gebiet |
|-------------|--------------|----------------|-------------|------------|------------|---------------|-------------|--------------|------------------------------------|
| 17 | 18 | 19 | 20 | 21 | 22 | 23 | 24 | 25 | 26 |
| 185 0.5 | 1505 3.9 | 3647 9.3 | 53 0.1 | 18 0.0 | 17 0.0 | 12 0.0 | 28 0.1 | 75 0.2 | 126 Landkreis Hohenlohekreis |
| | | | | | | | | 1177 3.9 | |
| 185 0.5 | 1505 3.9 | 3647 9.3 | 53 0.1 | 18 0.0 | 17 0.0 | 12 0.0 | 28 0.1 | 75 0.2 | -1177 -3.9 |
| 216 0.3 | 1819 2.8 | 6682 10.4 | 55 0.1 | 40 0.1 | 32 0.0 | 29 0.0 | 71 0.1 | 116 0.2 | 127 Landkreis Schwäbisch Hall |
| | | | | | | | | 1824 3.8 | |
| 216 0.3 | 1819 2.8 | 6682 10.4 | 55 0.1 | 40 0.1 | 32 0.0 | 29 0.0 | 71 0.1 | 116 0.2 | -1824 -3.8 |
| 184 0.3 | 1222 2.2 | 3894 6.9 | 56 0.1 | 17 0.0 | 30 0.1 | 14 0.0 | 52 0.1 | 129 0.2 | 128 Landkreis Main-Tauber-Kreis |
| | | | | | | | | 1278 2.7 | |
| 184 0.3 | 1222 2.2 | 3894 6.9 | 56 0.1 | 17 0.0 | 30 0.1 | 14 0.0 | 52 0.1 | 129 0.2 | -1278 -2.7 |
| 150 0.3 | 450 0.8 | 10846 18.8 | 58 0.1 | 20 0.0 | 16 0.0 | 17 0.0 | 31 0.1 | 28 0.0 | 135 Landkreis Heidenheim |
| | | | | | | | | 1421 3.1 | |
| 150 0.3 | 450 0.8 | 10846 18.8 | 58 0.1 | 20 0.0 | 16 0.0 | 17 0.0 | 31 0.1 | 28 0.0 | -1421 -3.1 |
| 294 0.2 | 1805 1.5 | 11623 9.5 | 93 0.1 | 41 0.0 | 48 0.0 | 104 0.1 | 109 0.1 | 85 0.1 | 136 Landkreis Ostalbkreis |
| | | | | | | | | 2522 2.6 | |
| 294 0.2 | 1805 1.5 | 11623 9.5 | 93 0.1 | 41 0.0 | 48 0.0 | 104 0.1 | 109 0.1 | 85 0.1 | -2522 -2.6 |
| 4511 0.3 | 32130 2.1 | 157440 10.3 | 1268 0.1 | 600 0.0 | 688 0.0 | 1173 0.1 | 1514 0.1 | 1196 0.1 | 100 Regierungsbezirk Stuttgart |
| | | | | | | | | 43917 3.7 | |
| 4511 0.3 | 32130 2.1 | 157440 10.3 | 1268 0.1 | 600 0.0 | 688 0.0 | 1173 0.1 | 1514 0.1 | 1196 0.1 | -43917 -3.7 |
| 84 0.4 | 523 2.3 | 1430 6.2 | 20 0.1 | 9 0.0 | 7 0.0 | 6 0.0 | 38 0.2 | 16 0.1 | 211 Stadtkreis Baden-Baden |
| | | | | | | | | 644 3.2 | |
| 84 0.4 | 523 2.3 | 1430 6.2 | 20 0.1 | 9 0.0 | 7 0.0 | 6 0.0 | 38 0.2 | 16 0.1 | -644 -3.2 |

Noch: 2. Ergebnisse der Wahlen zum Europäischen Parlament 1989 und 1984 in den Regierungsbezirken sowie Stadt- und Landkreisen des Landes Baden-Württemberg

2.2 Verteilung der gültigen Stimmen auf die in der Tabelle 2.1 nicht aufgeführten Wahlvorschläge

| Gebiet | Wahl- jahr ----- Verän- derung | Ein- heit | Von den gültigen Stimmen | | | | | | | |
|--|--|---------------------|--------------------------|-------------|--------------|------------|-----------|------------|------------|------------|
| | | | ZENTRUM | ÖDP | Mündige | BP | BSA | LIGA | CM | DKP |
| | | | 9 | 10 | 11 | 12 | 13 | 14 | 15 | 16 |
| 212 Stadtkreis Karlsruhe | 1989 | Absolut % | 127 0.1 | 1368 1.2 | 147 0.1 | 147 0.1 | 26 0.0 | 177 0.2 | 150 0.1 | 347 0.3 |
| | 1984 | Absolut % | 293 0.3 | 538 0.6 | 176 0.2 | | | | | |
| | Verän- derung | Absolut %-Punkte | -166 -0.2 | 830 0.6 | -29 -0.1 | 147 0.1 | 26 0.0 | 177 0.2 | 150 0.1 | 347 0.3 |
| 215 Landkreis Karlsruhe | 1989 | Absolut % | 356 0.2 | 1446 0.9 | 214 0.1 | 224 0.1 | 35 0.0 | 434 0.3 | 433 0.3 | 353 0.2 |
| | 1984 | Absolut % | 687 0.5 | 484 0.4 | 276 0.2 | | | | | |
| | Verän- derung | Absolut %-Punkte | -331 -0.3 | 962 0.5 | -62 -0.1 | 224 0.1 | 35 0.0 | 434 0.3 | 433 0.3 | 353 0.2 |
| 216 Landkreis Rastatt | 1989 | Absolut % | 301 0.4 | 862 1.1 | 125 0.2 | 146 0.2 | 16 0.0 | 204 0.3 | 141 0.2 | 169 0.2 |
| | 1984 | Absolut % | 328 0.5 | 216 0.3 | 175 0.3 | | | | | |
| | Verän- derung | Absolut %-Punkte | -27 -0.1 | 646 0.8 | -50 -0.1 | 146 0.2 | 16 0.0 | 204 0.3 | 141 0.2 | 169 0.2 |
| 221 Stadtkreis Heidelberg | 1989 | Absolut % | 81 0.1 | 690 1.1 | 62 0.1 | 75 0.1 | 18 0.0 | 99 0.2 | 62 0.1 | 162 0.3 |
| | 1984 | Absolut % | 176 0.4 | 141 0.3 | 88 0.2 | | | | | |
| | Verän- derung | Absolut %-Punkte | -95 -0.3 | 549 0.8 | -26 -0.1 | 75 0.1 | 18 0.0 | 99 0.2 | 62 0.1 | 162 0.3 |
| 222 Stadtkreis Mannheim | 1989 | Absolut % | 229 0.2 | 811 0.7 | 109 0.1 | 197 0.2 | 27 0.0 | 96 0.1 | 102 0.1 | 861 0.7 |
| | 1984 | Absolut % | 305 0.3 | 280 0.3 | 200 0.2 | | | | | |
| | Verän- derung | Absolut %-Punkte | -76 -0.1 | 531 0.4 | -91 -0.1 | 197 0.2 | 27 0.0 | 96 0.1 | 102 0.1 | 861 0.7 |
| 225 Landkreis Neckar-Odenwald-Kreis | 1989 | Absolut % | 134 0.2 | 904 1.5 | 103 0.2 | 99 0.2 | 12 0.0 | 143 0.2 | 112 0.2 | 90 0.2 |
| | 1984 | Absolut % | 268 0.5 | 126 0.3 | 127 0.3 | | | | | |
| | Verän- derung | Absolut %-Punkte | -134 -0.3 | 778 1.2 | -24 -0.1 | 99 0.2 | 12 0.0 | 143 0.2 | 112 0.2 | 90 0.2 |
| 226 Landkreis Rhein-Neckar-Kreis | 1989 | Absolut % | 443 0.2 | 2289 1.0 | 219 0.1 | 295 0.1 | 54 0.0 | 529 0.2 | 282 0.1 | 416 0.2 |
| | 1984 | Absolut % | 839 0.4 | 441 0.2 | 457 0.2 | | | | | |
| | Verän- derung | Absolut %-Punkte | -396 -0.2 | 1848 0.8 | -238 -0.1 | 295 0.1 | 54 0.0 | 529 0.2 | 282 0.1 | 416 0.2 |
| 231 Stadtkreis Pforzheim | 1989 | Absolut % | 89 0.2 | 465 1.0 | 70 0.2 | 71 0.2 | 11 0.0 | 43 0.1 | 52 0.1 | 76 0.2 |
| | 1984 | Absolut % | 102 0.3 | 535 1.4 | 111 0.3 | | | | | |
| | Verän- derung | Absolut %-Punkte | -13 -0.1 | -70 -0.4 | -41 -0.1 | 71 0.2 | 11 0.0 | 43 0.1 | 52 0.1 | 76 0.2 |

wurden abgegeben für

| ÖKO-UN. | DVU | RZP | FAP | ARB | HP | MLPD | Bewußts. | Patr. | Sonstige | Gebiet |
|------------|-------------|--------------|------------|-----------|------------|-----------|------------|------------|---------------|--|
| 17 | 18 | 19 | 20 | 21 | 22 | 23 | 24 | 25 | 26 | |
| 340 0.3 | 2576 2.2 | 8542 7.4 | 81 0.1 | 41 0.0 | 56 0.0 | 88 0.1 | 145 0.1 | 63 0.1 | | 212 Stadtkreis Karlsruhe |
| | | | | | | | | | 3073 3.2 | |
| 340 0.3 | 2576 2.2 | 8542 7.4 | 81 0.1 | 41 0.0 | 56 0.0 | 88 0.1 | 145 0.1 | 63 0.1 | -3073 -3.2 | |
| 512 0.3 | 4449 2.7 | 12103 7.3 | 139 0.1 | 69 0.0 | 75 0.0 | 67 0.0 | 193 0.1 | 119 0.1 | | 215 Landkreis Karlsruhe |
| | | | | | | | | | 3482 2.6 | |
| 512 0.3 | 4449 2.7 | 12103 7.3 | 139 0.1 | 69 0.0 | 75 0.0 | 67 0.0 | 193 0.1 | 119 0.1 | -3482 -2.6 | |
| 322 0.4 | 2728 3.4 | 6226 7.7 | 101 0.1 | 36 0.0 | 44 0.1 | 29 0.0 | 124 0.2 | 76 0.1 | | 216 Landkreis Rastatt |
| | | | | | | | | | 1772 2.7 | |
| 322 0.4 | 2728 3.4 | 6226 7.7 | 101 0.1 | 36 0.0 | 44 0.1 | 29 0.0 | 124 0.2 | 76 0.1 | -1772 -2.7 | |
| 118 0.2 | 915 1.5 | 3088 5.1 | 21 0.0 | 34 0.1 | 28 0.0 | 50 0.1 | 67 0.1 | 30 0.0 | | 221 Stadtkreis Heidelberg |
| | | | | | | | | | 1640 3.5 | |
| 118 0.2 | 915 1.5 | 3088 5.1 | 21 0.0 | 34 0.1 | 28 0.0 | 50 0.1 | 67 0.1 | 30 0.0 | -1640 -3.5 | |
| 271 0.2 | 3110 2.7 | 9329 8.0 | 94 0.1 | 33 0.0 | 39 0.0 | 61 0.1 | 110 0.1 | 98 0.1 | | 222 Stadtkreis Mannheim |
| | | | | | | | | | 3732 3.5 | |
| 271 0.2 | 3110 2.7 | 9329 8.0 | 94 0.1 | 33 0.0 | 39 0.0 | 61 0.1 | 110 0.1 | 98 0.1 | -3732 -3.5 | |
| 154 0.3 | 1499 2.5 | 3773 6.4 | 41 0.1 | 21 0.0 | 22 0.0 | 12 0.0 | 49 0.1 | 48 0.1 | | 225 Landkreis Neckar-Odenwald-Kreis |
| | | | | | | | | | 1176 2.4 | |
| 154 0.3 | 1499 2.5 | 3773 6.4 | 41 0.1 | 21 0.0 | 22 0.0 | 12 0.0 | 49 0.1 | 48 0.1 | -1176 -2.4 | |
| 482 0.2 | 4801 2.2 | 15379 6.9 | 167 0.1 | 55 0.0 | 109 0.0 | 80 0.0 | 217 0.1 | 137 0.1 | | 226 Landkreis Rhein-Neckar-Kreis |
| | | | | | | | | | 5216 2.8 | |
| 482 0.2 | 4801 2.2 | 15379 6.9 | 167 0.1 | 55 0.0 | 109 0.0 | 80 0.0 | 217 0.1 | 137 0.1 | -5216 -2.8 | |
| 131 0.3 | 1187 2.7 | 5813 13.0 | 28 0.1 | 15 0.0 | 11 0.0 | 20 0.0 | 48 0.1 | 26 0.1 | | 231 Stadtkreis Pforzheim |
| | | | | | | | | | 1154 3.1 | |
| 131 0.3 | 1187 2.7 | 5813 13.0 | 28 0.1 | 15 0.0 | 11 0.0 | 20 0.0 | 48 0.1 | 26 0.1 | -1154 -3.1 | |

Noch: 2. Ergebnisse der Wahlen zum Europäischen Parlament 1989 und 1984 in den Regierungsbezirken sowie Stadt- und Landkreisen des Landes Baden-Württemberg

2.2 Verteilung der gültigen Stimmen auf die in der Tabelle 2.1 nicht aufgeführten Wahlvorschläge

| Gebiet | Wahl- jahr ---- Verän- derung | Ein- heit | Von den gültigen Stimmen | | | | | | | |
|---|---|---------------------|--------------------------|--------------|--------------|-------------|------------|-------------|-------------|-------------|
| | | | ZENTRUM | ÖDP | Mündige | BP | BSA | LIGA | CM | DKP |
| | | | 9 | 10 | 11 | 12 | 13 | 14 | 15 | 16 |
| 235 Landkreis Calw | 1989 | Absolut % | 227 0.4 | 644 1.1 | 98 0.2 | 120 0.2 | 11 0.0 | 184 0.3 | 207 0.4 | 136 0.2 |
| | 1984 | Absolut % | 191 0.5 | 239 0.6 | 180 0.4 | | | | | |
| | Verän- derung | Absolut %-Punkte | 36 -0.1 | 405 0.5 | -82 -0.2 | 120 0.2 | 11 0.0 | 184 0.3 | 207 0.4 | 136 0.2 |
| 236 Landkreis Enzkreis | 1989 | Absolut % | 162 0.2 | 904 1.3 | 132 0.2 | 127 0.2 | 15 0.0 | 132 0.2 | 198 0.3 | 134 0.2 |
| | 1984 | Absolut % | 124 0.2 | 479 0.9 | 205 0.4 | | | | | |
| | Verän- derung | Absolut %-Punkte | 38 0.0 | 425 0.4 | -73 -0.2 | 127 0.2 | 15 0.0 | 132 0.2 | 198 0.3 | 134 0.2 |
| 237 Landkreis Freudenstadt | 1989 | Absolut % | 111 0.3 | 721 1.7 | 71 0.2 | 84 0.2 | 5 0.0 | 139 0.3 | 181 0.4 | 90 0.2 |
| | 1984 | Absolut % | 242 0.8 | 187 0.6 | 89 0.3 | | | | | |
| | Verän- derung | Absolut %-Punkte | -131 -0.5 | 534 1.1 | -18 -0.1 | 84 0.2 | 5 0.0 | 139 0.3 | 181 0.4 | 90 0.2 |
| 200 Regierungsbezirk Karlsruhe | 1989 | Absolut % | 2314 0.2 | 11322 1.1 | 1381 0.1 | 1627 0.2 | 239 0.0 | 2214 0.2 | 1960 0.2 | 2879 0.3 |
| | 1984 | Absolut % | 3619 0.4 | 3828 0.4 | 2129 0.2 | | | | | |
| | Verän- derung | Absolut %-Punkte | -1305 -0.2 | 7494 0.7 | -748 -0.1 | 1627 0.2 | 239 0.0 | 2214 0.2 | 1960 0.2 | 2879 0.3 |
| 311 Stadtkreis Freiburg im Breisgau | 1989 | Absolut % | 200 0.2 | 2466 3.1 | 91 0.1 | 76 0.1 | 62 0.1 | 107 0.1 | 124 0.2 | 266 0.3 |
| | 1984 | Absolut % | 377 0.6 | 833 1.4 | 148 0.2 | | | | | |
| | Verän- derung | Absolut %-Punkte | -177 -0.4 | 1633 1.7 | -57 -0.1 | 76 0.1 | 62 0.1 | 107 0.1 | 124 0.2 | 266 0.3 |
| 315 Landkreis Breisgau-Hochschwarzwald | 1989 | Absolut % | 229 0.3 | 2976 3.3 | 132 0.1 | 137 0.2 | 29 0.0 | 127 0.1 | 202 0.2 | 136 0.2 |
| | 1984 | Absolut % | 401 0.6 | 678 1.0 | 185 0.3 | | | | | |
| | Verän- derung | Absolut %-Punkte | -172 -0.3 | 2298 2.3 | -53 -0.2 | 137 0.2 | 29 0.0 | 127 0.1 | 202 0.2 | 136 0.2 |
| 316 Landkreis Emmendingen | 1989 | Absolut % | 118 0.2 | 1012 1.9 | 70 0.1 | 71 0.1 | 16 0.0 | 126 0.2 | 95 0.2 | 115 0.2 |
| | 1984 | Absolut % | 235 0.6 | 349 0.8 | 86 0.2 | | | | | |
| | Verän- derung | Absolut %-Punkte | -117 -0.4 | 663 1.1 | -16 -0.1 | 71 0.1 | 16 0.0 | 126 0.2 | 95 0.2 | 115 0.2 |

wurden abgegeben für

| ÖKO-UM. | DYU | REP | FAP | ARB | HP | HLPD | Bewußts. | Patr. | Sonstige | Gebiet |
|-------------|--------------|--------------|------------|------------|------------|------------|-------------|------------|----------------|---|
| 17 | 18 | 19 | 20 | 21 | 22 | 23 | 24 | 25 | 26 | |
| 212 0.4 | 2217 4.0 | 5002 8.9 | 66 0.1 | 33 0.1 | 28 0.0 | 35 0.1 | 62 0.1 | 36 0.1 | | 235 Landkreis Calw |
| | | | | | | | | | 1406 3.4 | |
| 212 0.4 | 2217 4.0 | 5002 8.9 | 66 0.1 | 33 0.1 | 28 0.0 | 35 0.1 | 62 0.1 | 36 0.1 | -1406 -3.4 | |
| 251 0.3 | 1640 2.3 | 8315 11.5 | 61 0.1 | 30 0.0 | 39 0.1 | 19 0.0 | 73 0.1 | 69 0.1 | | 236 Landkreis Enzkreis |
| | | | | | | | | | 1636 3.1 | |
| 251 0.3 | 1640 2.3 | 8315 11.5 | 61 0.1 | 30 0.0 | 39 0.1 | 19 0.0 | 73 0.1 | 69 0.1 | -1636 -3.1 | |
| 167 0.4 | 1087 2.6 | 3833 9.0 | 45 0.1 | 15 0.0 | 24 0.1 | 14 0.0 | 37 0.1 | 27 0.1 | | 237 Landkreis Freudenstadt |
| | | | | | | | | | 884 2.8 | |
| 167 0.4 | 1087 2.6 | 3833 9.0 | 45 0.1 | 15 0.0 | 24 0.1 | 14 0.0 | 37 0.1 | 27 0.1 | -884 -2.8 | |
| 3044 0.3 | 26732 2.5 | 82833 7.8 | 854 0.1 | 391 0.0 | 482 0.0 | 481 0.0 | 1163 0.1 | 745 0.1 | | 200 Regierungsbezirk Karlsruhe |
| | | | | | | | | | 25815 3.0 | |
| 3044 0.3 | 26732 2.5 | 82833 7.8 | 854 0.1 | 391 0.0 | 482 0.0 | 481 0.0 | 1163 0.1 | 745 0.1 | -25815 -3.0 | |
| 303 0.4 | 1200 1.5 | 4764 5.9 | 32 0.0 | 29 0.0 | 52 0.1 | 101 0.1 | 156 0.2 | 24 0.0 | | 311 Stadtkreis Freiburg im Breisgau |
| | | | | | | | | | 2358 3.9 | |
| 303 0.4 | 1200 1.5 | 4764 5.9 | 32 0.0 | 29 0.0 | 52 0.1 | 101 0.1 | 156 0.2 | 24 0.0 | -2358 -3.9 | |
| 375 0.4 | 1284 1.4 | 4765 5.3 | 55 0.1 | 26 0.0 | 24 0.0 | 27 0.0 | 130 0.1 | 39 0.0 | | 315 Landkreis Breisgau-Hochschwarzwald |
| | | | | | | | | | 1903 2.8 | |
| 375 0.4 | 1284 1.4 | 4765 5.3 | 55 0.1 | 26 0.0 | 24 0.0 | 27 0.0 | 130 0.1 | 39 0.0 | -1903 -2.8 | |
| 234 0.4 | 1082 2.0 | 3343 6.1 | 41 0.1 | 7 0.0 | 24 0.0 | 20 0.0 | 64 0.1 | 33 0.1 | | 316 Landkreis Emmendingen |
| | | | | | | | | | 1121 2.7 | |
| 234 0.4 | 1082 2.0 | 3343 6.1 | 41 0.1 | 7 0.0 | 24 0.0 | 20 0.0 | 64 0.1 | 33 0.1 | -1121 -2.7 | |

Noch: 2. Ergebnisse der Wahlen zum Europäischen Parlament 1989 und 1984 in den Regierungsbezirken sowie Stadt- und Landkreisen des Landes Baden-Württemberg

2.2 Verteilung der gültigen Stimmen auf die in der Tabelle 2.1 nicht aufgeführten Wahlvorschläge

| Gebiet | Wahl- jahr ---- Verän- derung | Ein- heit | Von den gültigen Stimmen | | | | | | | |
|---|---|---------------------|--------------------------|--------------|--------------|-------------|------------|-------------|-------------|-------------|
| | | | ZENTRUM | ÖDP | Mündige | BP | BSA | LIGA | CM | DKP |
| | | | 9 | 10 | 11 | 12 | 13 | 14 | 15 | 16 |
| 317 Landkreis Ortenaukreis | 1989 | Absolut % | 384 0.3 | 1769 1.2 | 186 0.1 | 231 0.2 | 32 0.0 | 235 0.2 | 295 0.2 | 244 0.2 |
| | 1984 | Absolut % | 645 0.6 | 430 0.4 | 312 0.3 | | | | | |
| | Verän- derung | Absolut %-Punkte | -261 -0.3 | 1339 0.8 | -126 -0.2 | 231 0.2 | 32 0.0 | 235 0.2 | 295 0.2 | 244 0.2 |
| 325 Landkreis Rottweil | 1989 | Absolut % | 124 0.2 | 1615 3.2 | 77 0.2 | 89 0.2 | 7 0.0 | 105 0.2 | 119 0.2 | 106 0.2 |
| | 1984 | Absolut % | 478 1.1 | 202 0.5 | 126 0.3 | | | | | |
| | Verän- derung | Absolut %-Punkte | -354 -0.9 | 1413 2.7 | -49 -0.1 | 89 0.2 | 7 0.0 | 105 0.2 | 119 0.2 | 106 0.2 |
| 326 Landkreis Schwarzwald-Baar-Kreis | 1989 | Absolut % | 194 0.3 | 1299 1.7 | 99 0.1 | 142 0.2 | 18 0.0 | 142 0.2 | 180 0.2 | 165 0.2 |
| | 1984 | Absolut % | 441 0.7 | 230 0.4 | 162 0.3 | | | | | |
| | Verän- derung | Absolut %-Punkte | -247 -0.4 | 1069 1.3 | -63 -0.2 | 142 0.2 | 18 0.0 | 142 0.2 | 180 0.2 | 165 0.2 |
| 327 Landkreis Tuttlingen | 1989 | Absolut % | 129 0.3 | 634 1.4 | 89 0.2 | 80 0.2 | 11 0.0 | 104 0.2 | 128 0.3 | 138 0.3 |
| | 1984 | Absolut % | 241 0.7 | 114 0.3 | 100 0.3 | | | | | |
| | Verän- derung | Absolut %-Punkte | -112 -0.4 | 520 1.1 | -11 -0.1 | 80 0.2 | 11 0.0 | 104 0.2 | 128 0.3 | 138 0.3 |
| 335 Landkreis Konstanz | 1989 | Absolut % | 231 0.2 | 1130 1.2 | 166 0.2 | 211 0.2 | 29 0.0 | 168 0.2 | 184 0.2 | 217 0.2 |
| | 1984 | Absolut % | 425 0.6 | 335 0.5 | 255 0.4 | | | | | |
| | Verän- derung | Absolut %-Punkte | -194 -0.4 | 795 0.7 | -89 -0.2 | 211 0.2 | 29 0.0 | 168 0.2 | 184 0.2 | 217 0.2 |
| 336 Landkreis Lörrach | 1989 | Absolut % | 169 0.2 | 1041 1.4 | 112 0.2 | 131 0.2 | 16 0.0 | 185 0.2 | 195 0.3 | 218 0.3 |
| | 1984 | Absolut % | 363 0.6 | 319 0.6 | 203 0.4 | | | | | |
| | Verän- derung | Absolut %-Punkte | -194 -0.4 | 722 0.8 | -91 -0.2 | 131 0.2 | 16 0.0 | 185 0.2 | 195 0.3 | 218 0.3 |
| 337 Landkreis Waldshut | 1989 | Absolut % | 158 0.3 | 1161 2.1 | 97 0.2 | 109 0.2 | 19 0.0 | 134 0.2 | 142 0.3 | 95 0.2 |
| | 1984 | Absolut % | 304 0.7 | 181 0.4 | 179 0.4 | | | | | |
| | Verän- derung | Absolut %-Punkte | -146 -0.4 | 980 1.7 | -82 -0.2 | 109 0.2 | 19 0.0 | 134 0.2 | 142 0.3 | 95 0.2 |
| 300 Regierungsbezirk Freiburg | 1989 | Absolut % | 1936 0.3 | 15103 2.0 | 1119 0.1 | 1277 0.2 | 239 0.0 | 1433 0.2 | 1664 0.2 | 1700 0.2 |
| | 1984 | Absolut % | 3910 0.7 | 3671 0.6 | 1756 0.3 | | | | | |
| | Verän- derung | Absolut %-Punkte | -1974 -0.4 | 11432 1.4 | -637 -0.2 | 1277 0.2 | 239 0.0 | 1433 0.2 | 1664 0.2 | 1700 0.2 |

 wurden abgegeben für

| ÖKO-UM. | DVU | REP | FAP | ARB | HP | MLPD | Bewußts. | Patr. | Sonstige | Gebiet |
|-------------|--------------|--------------|------------|------------|------------|------------|-------------|------------|----------------|---|
| 17 | 18 | 19 | 20 | 21 | 22 | 23 | 24 | 25 | 26 | |
| 529 0.4 | 2889 2.0 | 8227 5.7 | 117 0.1 | 64 0.0 | 73 0.1 | 42 0.0 | 193 0.1 | 125 0.1 | | 317 Landkreis Ortenaukreis |
| | | | | | | | | | 3163 2.7 | |
| 529 0.4 | 2889 2.0 | 8227 5.7 | 117 0.1 | 64 0.0 | 73 0.1 | 42 0.0 | 193 0.1 | 125 0.1 | -3163 -2.7 | |
| 206 0.4 | 2015 4.0 | 3051 6.0 | 50 0.1 | 21 0.0 | 23 0.0 | 26 0.1 | 65 0.1 | 36 0.1 | | 325 Landkreis Rottweil |
| | | | | | | | | | 1298 3.1 | |
| 206 0.4 | 2015 4.0 | 3051 6.0 | 50 0.1 | 21 0.0 | 23 0.0 | 26 0.1 | 65 0.1 | 36 0.1 | -1298 -3.1 | |
| 291 0.4 | 3285 4.3 | 4787 6.2 | 63 0.1 | 23 0.0 | 26 0.0 | 44 0.1 | 82 0.1 | 51 0.1 | | 326 Landkreis Schwarzwald-Baar-Kreis |
| | | | | | | | | | 2606 4.3 | |
| 291 0.4 | 3285 4.3 | 4787 6.2 | 63 0.1 | 23 0.0 | 26 0.0 | 44 0.1 | 82 0.1 | 51 0.1 | -2606 -4.3 | |
| 143 0.3 | 2864 6.2 | 2664 5.8 | 37 0.1 | 18 0.0 | 19 0.0 | 18 0.0 | 44 0.1 | 27 0.1 | | 327 Landkreis Tuttlingen |
| | | | | | | | | | 1316 3.6 | |
| 143 0.3 | 2864 6.2 | 2664 5.8 | 37 0.1 | 18 0.0 | 19 0.0 | 18 0.0 | 44 0.1 | 27 0.1 | -1316 -3.6 | |
| 310 0.3 | 2630 2.8 | 7258 7.7 | 80 0.1 | 35 0.0 | 43 0.0 | 48 0.1 | 112 0.1 | 80 0.1 | | 335 Landkreis Konstanz |
| | | | | | | | | | 2385 3.4 | |
| 310 0.3 | 2630 2.8 | 7258 7.7 | 80 0.1 | 35 0.0 | 43 0.0 | 48 0.1 | 112 0.1 | 80 0.1 | -2385 -3.4 | |
| 310 0.4 | 2234 3.0 | 3630 4.9 | 75 0.1 | 30 0.0 | 27 0.0 | 48 0.1 | 69 0.1 | 36 0.0 | | 336 Landkreis Lörrach |
| | | | | | | | | | 1796 3.2 | |
| 310 0.4 | 2234 3.0 | 3630 4.9 | 75 0.1 | 30 0.0 | 27 0.0 | 48 0.1 | 69 0.1 | 36 0.0 | -1796 -3.2 | |
| 224 0.4 | 1991 3.5 | 2452 4.3 | 46 0.1 | 17 0.0 | 27 0.0 | 15 0.0 | 97 0.2 | 39 0.1 | | 337 Landkreis Waldshut |
| | | | | | | | | | 1137 2.7 | |
| 224 0.4 | 1991 3.5 | 2452 4.3 | 46 0.1 | 17 0.0 | 27 0.0 | 15 0.0 | 97 0.2 | 39 0.1 | -1137 -2.7 | |
| 2925 0.4 | 21474 2.8 | 44941 5.9 | 596 0.1 | 270 0.0 | 338 0.0 | 389 0.1 | 1012 0.1 | 490 0.1 | | 300 Regierungsbezirk Freiburg |
| | | | | | | | | | 19083 3.2 | |
| 2925 0.4 | 21474 2.8 | 44941 5.9 | 596 0.1 | 270 0.0 | 338 0.0 | 389 0.1 | 1012 0.1 | 490 0.1 | -19083 -3.2 | |

Noch: 2. Ergebnisse der Wahlen zum Europäischen Parlament 1989 und 1984 in den Regierungsbezirken sowie Stadt- und Landkreisen des Landes Baden-Württemberg

2.2 Verteilung der gültigen Stimmen auf die in der Tabelle 2.1 nicht aufgeführten Wahlvorschläge

| Gebiet | Wahl- jahr ---- Verän- derung | Ein- heit | Von den gültigen Stimmen | | | | | | | |
|----------------------------------|---|---------------------|--------------------------|-------------|--------------|------------|-----------|-------------|------------|------------|
| | | | ZENTRUM | ÖDP | Mündige | BP | BSA | LIGA | CM | DKP |
| | | | 9 | 10 | 11 | 12 | 13 | 14 | 15 | 16 |
| 415 Landkreis Reutlingen | 1989 | Absolut % | 255 0.2 | 1039 1.0 | 196 0.2 | 181 0.2 | 34 0.0 | 235 0.2 | 304 0.3 | 223 0.2 |
| | 1984 | Absolut % | 431 0.5 | 308 0.4 | 231 0.3 | | | | | |
| | Verän- derung | Absolut %-Punkte | -176 -0.3 | 731 0.6 | -35 -0.1 | 181 0.2 | 34 0.0 | 235 0.2 | 304 0.3 | 223 0.2 |
| 416 Landkreis Tübingen | 1989 | Absolut % | 165 0.2 | 1192 1.5 | 126 0.2 | 124 0.2 | 42 0.1 | 219 0.3 | 213 0.3 | 338 0.4 |
| | 1984 | Absolut % | 444 0.8 | 424 0.8 | 169 0.3 | | | | | |
| | Verän- derung | Absolut %-Punkte | -279 -0.6 | 768 0.7 | -43 -0.1 | 124 0.2 | 42 0.1 | 219 0.3 | 213 0.3 | 338 0.4 |
| 417 Landkreis Zollernalbkreis | 1989 | Absolut % | 186 0.3 | 793 1.2 | 120 0.2 | 137 0.2 | 18 0.0 | 136 0.2 | 162 0.2 | 107 0.2 |
| | 1984 | Absolut % | 302 0.6 | 196 0.4 | 167 0.3 | | | | | |
| | Verän- derung | Absolut %-Punkte | -116 -0.3 | 597 0.8 | -47 -0.1 | 137 0.2 | 18 0.0 | 136 0.2 | 162 0.2 | 107 0.2 |
| 421 Stadtkreis Ulm | 1989 | Absolut % | 103 0.2 | 645 1.5 | 86 0.2 | 62 0.1 | 6 0.0 | 50 0.1 | 72 0.2 | 111 0.3 |
| | 1984 | Absolut % | 188 0.5 | 134 0.4 | 106 0.3 | | | | | |
| | Verän- derung | Absolut %-Punkte | -85 -0.3 | 511 1.1 | -20 -0.1 | 62 0.1 | 6 0.0 | 50 0.1 | 72 0.2 | 111 0.3 |
| 425 Landkreis Alb-Donau-Kreis | 1989 | Absolut % | 223 0.3 | 1508 2.1 | 81 0.1 | 118 0.2 | 12 0.0 | 166 0.2 | 220 0.3 | 118 0.2 |
| | 1984 | Absolut % | 410 0.8 | 126 0.2 | 146 0.3 | | | | | |
| | Verän- derung | Absolut %-Punkte | -187 -0.5 | 1382 1.9 | -65 -0.2 | 118 0.2 | 12 0.0 | 166 0.2 | 220 0.3 | 118 0.2 |
| 426 Landkreis Eiberach | 1989 | Absolut % | 300 0.4 | 1842 2.7 | 111 0.2 | 123 0.2 | 15 0.0 | 305 0.4 | 213 0.3 | 89 0.1 |
| | 1984 | Absolut % | 679 1.3 | 178 0.3 | 152 0.3 | | | | | |
| | Verän- derung | Absolut %-Punkte | -379 -0.9 | 1664 2.4 | -41 -0.1 | 123 0.2 | 15 0.0 | 305 0.4 | 213 0.3 | 89 0.1 |
| 435 Landkreis Bodenseekreis | 1989 | Absolut % | 226 0.3 | 2152 2.9 | 133 0.2 | 161 0.2 | 12 0.0 | 338 0.5 | 141 0.2 | 78 0.1 |
| | 1984 | Absolut % | 611 1.1 | 562 1.0 | 202 0.4 | | | | | |
| | Verän- derung | Absolut %-Punkte | -385 -0.8 | 1590 1.9 | -69 -0.2 | 161 0.2 | 12 0.0 | 338 0.5 | 141 0.2 | 78 0.1 |
| 436 Landkreis Ravensburg | 1989 | Absolut % | 311 0.3 | 3949 4.0 | 169 0.2 | 191 0.2 | 17 0.0 | 1469 1.5 | 274 0.3 | 133 0.1 |
| | 1984 | Absolut % | 1589 2.1 | 467 0.6 | 272 0.4 | | | | | |
| | Verän- derung | Absolut %-Punkte | -1278 -1.8 | 3482 3.4 | -103 -0.2 | 191 0.2 | 17 0.0 | 1469 1.5 | 274 0.3 | 133 0.1 |

 wurden abgegeben für

| ÖKO-UN. | DVU | REP | FAP | ARB | HP | MLPD | Bewußts. | Patr. | Sonstige | Gebiet |
|------------|-------------|--------------|------------|-----------|-----------|------------|------------|-----------|---------------|----------------------------------|
| 17 | 18 | 19 | 20 | 21 | 22 | 23 | 24 | 25 | 26 | |
| 372 0.4 | 2732 2.6 | 9447 9.0 | 102 0.1 | 35 0.0 | 59 0.1 | 96 0.1 | 112 0.1 | 61 0.1 | | 415 Landkreis Reutlingen |
| | | | | | | | | | 2747 3.4 | |
| 372 0.4 | 2732 2.6 | 9447 9.0 | 102 0.1 | 35 0.0 | 59 0.1 | 96 0.1 | 112 0.1 | 61 0.1 | -2747 -3.4 | |
| 239 0.3 | 1626 2.1 | 6543 8.4 | 67 0.1 | 23 0.0 | 34 0.0 | 82 0.1 | 94 0.1 | 45 0.1 | | 416 Landkreis Tübingen |
| | | | | | | | | | 2358 4.2 | |
| 239 0.3 | 1626 2.1 | 6543 8.4 | 67 0.1 | 23 0.0 | 34 0.0 | 82 0.1 | 94 0.1 | 45 0.1 | -2358 -4.2 | |
| 271 0.4 | 2294 3.5 | 7061 10.6 | 76 0.1 | 27 0.0 | 33 0.0 | 131 0.2 | 64 0.1 | 36 0.1 | | 417 Landkreis Zollernalbkreis |
| | | | | | | | | | 1583 3.0 | |
| 271 0.4 | 2294 3.5 | 7061 10.6 | 76 0.1 | 27 0.0 | 33 0.0 | 131 0.2 | 64 0.1 | 36 0.1 | -1583 -3.0 | |
| 140 0.3 | 1185 2.7 | 4733 10.7 | 29 0.1 | 27 0.1 | 18 0.0 | 62 0.1 | 53 0.1 | 29 0.1 | | 421 Stadtkreis Ulm |
| | | | | | | | | | 1337 3.9 | |
| 140 0.3 | 1185 2.7 | 4733 10.7 | 29 0.1 | 27 0.1 | 18 0.0 | 62 0.1 | 53 0.1 | 29 0.1 | -1337 -3.9 | |
| 236 0.3 | 1360 1.9 | 7991 11.3 | 75 0.1 | 25 0.0 | 41 0.1 | 32 0.0 | 51 0.1 | 99 0.1 | | 425 Landkreis Alb-Donau-Kreis |
| | | | | | | | | | 1504 2.8 | |
| 236 0.3 | 1360 1.9 | 7991 11.3 | 75 0.1 | 25 0.0 | 41 0.1 | 32 0.0 | 51 0.1 | 99 0.1 | -1504 -2.8 | |
| 255 0.4 | 1342 1.9 | 6969 10.1 | 66 0.1 | 30 0.0 | 31 0.0 | 40 0.1 | 81 0.1 | 64 0.1 | | 426 Landkreis Biberach |
| | | | | | | | | | 1564 2.9 | |
| 255 0.4 | 1342 1.9 | 6969 10.1 | 66 0.1 | 30 0.0 | 31 0.0 | 40 0.1 | 81 0.1 | 64 0.1 | -1564 -2.9 | |
| 289 0.4 | 1486 2.0 | 6220 8.4 | 68 0.1 | 31 0.0 | 37 0.1 | 31 0.0 | 107 0.1 | 53 0.1 | | 435 Landkreis Bodenseekreis |
| | | | | | | | | | 1597 2.8 | |
| 289 0.4 | 1486 2.0 | 6220 8.4 | 68 0.1 | 31 0.0 | 37 0.1 | 31 0.0 | 107 0.1 | 53 0.1 | -1597 -2.8 | |
| 361 0.4 | 1994 2.0 | 9544 9.6 | 69 0.1 | 36 0.0 | 40 0.0 | 44 0.0 | 112 0.1 | 67 0.1 | | 436 Landkreis Ravensburg |
| | | | | | | | | | 2159 2.9 | |
| 361 0.4 | 1994 2.0 | 9544 9.6 | 69 0.1 | 36 0.0 | 40 0.0 | 44 0.0 | 112 0.1 | 67 0.1 | -2159 -2.9 | |

Noch: 2. Ergebnisse der Wahlen zum Europäischen Parlament 1989 und 1984 in den Regierungsbezirken sowie Stadt- und Landkreisen des Landes Baden-Württemberg

2.2 Verteilung der gültigen Stimmen auf die in der Tabelle 2.1 nicht aufgeführten Wahlvorschläge

| Gebiet | Wahl- jahr ---- Verän- derung | Ein- heit | Von den gültigen Stimmen | | | | | | | |
|----------------------------------|---|---------------------|--------------------------|--------------|---------------|-------------|------------|-------------|-------------|-------------|
| | | | ZENTRUM | ÖDP | Mündige | BP | BSA | LIGA | CM | DKP |
| | | | 9 | 10 | 11 | 12 | 13 | 14 | 15 | 16 |
| 437 Landkreis Sigmaringen | 1989 | Absolut % | 177 0.4 | 1057 2.2 | 64 0.1 | 81 0.2 | 13 0.0 | 225 0.5 | 101 0.2 | 68 0.1 |
| | 1984 | Absolut % | 423 1.2 | 112 0.3 | 97 0.3 | | | | | |
| | Verän- derung | Absolut %-Punkte | -246 -0.8 | 945 1.9 | -33 -0.2 | 81 0.2 | 13 0.0 | 225 0.5 | 101 0.2 | 68 0.1 |
| 400 Regierungsbezirk Tübingen | 1989 | Absolut % | 1946 0.3 | 14177 2.2 | 1086 0.2 | 1178 0.2 | 169 0.0 | 3143 0.5 | 1700 0.3 | 1265 0.2 |
| | 1984 | Absolut % | 5077 1.0 | 2507 0.5 | 1542 0.3 | | | | | |
| | Verän- derung | Absolut %-Punkte | -3131 -0.7 | 11670 1.7 | -456 -0.1 | 1178 0.2 | 169 0.0 | 3143 0.5 | 1700 0.3 | 1265 0.2 |
| 000 Land Baden-Württemberg | 1989 | Absolut % | 8841 0.2 | 57884 1.4 | 5744 0.1 | 6794 0.2 | 966 0.0 | 9558 0.2 | 8784 0.2 | 8751 0.2 |
| | 1984 | Absolut % | 16873 0.5 | 13718 0.4 | 9421 0.3 | | | | | |
| | Verän- derung | Absolut %-Punkte | -8032 -0.3 | 44166 1.0 | -3677 -0.2 | 6794 0.2 | 966 0.0 | 9558 0.2 | 8784 0.2 | 8751 0.2 |

wurden abgegeben für

| ÖKO-UR. | DVU | REP | FAP | ARB | HP | MLPD | Bewußts. | Patr. | Sonstige | Gebiet |
|--------------|--------------|---------------|-------------|-------------|-------------|-------------|-------------|-------------|-----------------|----------------------------------|
| 17 | 18 | 19 | 20 | 21 | 22 | 23 | 24 | 25 | 26 | |
| 182 0.4 | 913 1.9 | 4715 9.8 | 49 0.1 | 24 0.0 | 20 0.0 | 21 0.0 | 49 0.1 | 32 0.1 | | 437 Landkreis Sigmaringen |
| | | | | | | | | | 987 2.8 | |
| 182 0.4 | 913 1.9 | 4715 9.8 | 49 0.1 | 24 0.0 | 20 0.0 | 21 0.0 | 49 0.1 | 32 0.1 | -987 -2.8 | |
| 2345 0.4 | 14932 2.3 | 63223 9.7 | 600 0.1 | 258 0.0 | 313 0.0 | 539 0.1 | 723 0.1 | 486 0.1 | | 400 Regierungsbezirk Tübingen |
| | | | | | | | | | 15836 3.2 | |
| 2345 0.4 | 14932 2.3 | 63223 9.7 | 600 0.1 | 258 0.0 | 313 0.0 | 539 0.1 | 723 0.1 | 486 0.1 | -15836 -3.2 | |
| 12825 0.3 | 95268 2.4 | 348437 9.7 | 3318 0.1 | 1519 0.0 | 1821 0.0 | 2582 0.1 | 4412 0.1 | 2917 0.1 | | 000 Land Baden-Württemberg |
| | | | | | | | | | 104651 3.3 | |
| 12825 0.3 | 95268 2.4 | 348437 9.7 | 3318 0.1 | 1519 0.0 | 1821 0.0 | 2582 0.1 | 4412 0.1 | 2917 0.1 | -104651 -3.3 | |

3. Ergebnisse der Wahl zum Europäischen Parlament 1989

| Stadtkreis / Landkreis Gemeinde | | Wahl- berech- tigte Abs. | Wäh- ler Abs. | Wahl- betei- ligung % | Abgegebene Stimmen | | | V o n d e n g ü l t i g e n | | | | | | | |
|------------------------------------|---|-----------------------------------|---------------------|--------------------------------|------------------------|----------------------|-------------------|-----------------------------|-------------------|-------|---------------------|-------|----------------------|-------|------|
| Schlüssel | Name | | | | Un- gültige Abs. | Gül- tige Abs. | CDU 01 Abs. | % | SPD 02 Abs. | % | GRÜNE 03 Abs. | % | F.D.P. 04 Abs. | % | |
| Region Mittlerer Neckar | | | | | | | | | | | | | | | |
| 111000 | Stuttgart, Landeshauptstadt Ohne Briefwahl | 391098 | 195195 | (57,3) | 1398 | 0,7 | 193797 | 62045 | 32,0 | 62824 | 32,4 | 23168 | 12,0 | 19027 | 9,8 |
| | Briefwahl | | 46961 | | 448 | 1,0 | 46513 | 15671 | 33,7 | 12026 | 25,9 | 7226 | 15,5 | 5637 | 12,1 |
| | Zusammen | 391098 | 242156 | 61,9 | 1846 | 0,8 | 240310 | 77716 | 32,3 | 74850 | 31,1 | 30394 | 12,6 | 24664 | 10,3 |
| 115 | Landkreis Böblingen | | | | | | | | | | | | | | |
| 115001 | Aidlingen Ohne Briefwahl | 5913 | 3210 | (60,0) | 29 | 0,9 | 3181 | 1222 | 38,4 | 929 | 29,2 | 284 | 8,9 | 259 | 8,1 |
| | Briefwahl | | 535 | | 11 | 2,1 | 524 | 279 | 53,2 | 93 | 17,7 | 43 | 8,2 | 44 | 8,4 |
| | Zusammen | 5913 | 3745 | 63,3 | 40 | 1,1 | 3705 | 1501 | 40,5 | 1022 | 27,6 | 327 | 8,8 | 303 | 8,2 |
| 115002 | Altdorf Ohne Briefwahl | 2067 | 1183 | (62,3) | 9 | 0,8 | 1174 | 451 | 38,4 | 330 | 28,1 | 97 | 8,3 | 125 | 10,6 |
| | Briefwahl | | 154 | | 1 | 0,6 | 153 | 62 | 40,5 | 43 | 28,1 | 13 | 8,5 | 19 | 12,4 |
| | Zusammen | 2067 | 1337 | 64,7 | 10 | 0,7 | 1327 | 513 | 38,7 | 373 | 28,1 | 110 | 8,3 | 144 | 10,9 |
| 115003 | Böblingen, Stadt Ohne Briefwahl | 31255 | 16805 | (58,9) | 159 | 0,9 | 16646 | 6163 | 37,0 | 4862 | 29,2 | 1755 | 10,5 | 1338 | 8,0 |
| | Briefwahl | | 2537 | | 27 | 1,1 | 2510 | 860 | 34,3 | 707 | 28,2 | 347 | 13,8 | 271 | 10,8 |
| | Zusammen | 31255 | 19342 | 61,9 | 186 | 1,0 | 19156 | 7023 | 36,7 | 5569 | 29,1 | 2102 | 11,0 | 1609 | 8,4 |
| 115004 | Bondorf Ohne Briefwahl | 2400 | 1458 | (63,6) | 19 | 1,3 | 1439 | 674 | 46,8 | 300 | 20,8 | 103 | 7,2 | 78 | 5,4 |
| | Briefwahl | | 101 | | 2 | 2,0 | 99 | 47 | 47,5 | 19 | 19,2 | 11 | 11,1 | 6 | 6,1 |
| | Zusammen | 2400 | 1559 | 65,0 | 21 | 1,3 | 1538 | 721 | 46,9 | 319 | 20,7 | 114 | 7,4 | 84 | 5,5 |
| 115010 | Deckenpfronn Ohne Briefwahl | 1527 | 842 | (58,6) | 6 | 0,7 | 836 | 349 | 41,7 | 206 | 24,6 | 68 | 8,1 | 71 | 8,5 |
| | Briefwahl | | 85 | | 0 | 0,0 | 85 | 24 | 28,2 | 29 | 34,1 | 12 | 14,1 | 8 | 9,4 |
| | Zusammen | 1527 | 927 | 60,7 | 6 | 0,6 | 921 | 373 | 40,5 | 235 | 25,5 | 80 | 8,7 | 79 | 8,6 |
| 115013 | Ehningen Ohne Briefwahl | 4957 | 2755 | (60,6) | 23 | 0,8 | 2732 | 1021 | 37,4 | 797 | 29,2 | 277 | 10,1 | 181 | 6,6 |
| | Briefwahl | | 375 | | 4 | 1,1 | 371 | 127 | 34,2 | 98 | 26,4 | 54 | 14,6 | 41 | 11,1 |
| | Zusammen | 4957 | 3130 | 63,1 | 27 | 0,9 | 3103 | 1148 | 37,0 | 895 | 28,8 | 331 | 10,7 | 222 | 7,2 |
| 115015 | Gärtringen Ohne Briefwahl | 7163 | 4007 | (60,1) | 35 | 0,9 | 3972 | 1551 | 39,0 | 1040 | 26,2 | 394 | 9,9 | 281 | 7,1 |
| | Briefwahl | | 469 | | 3 | 0,6 | 466 | 155 | 33,3 | 130 | 27,9 | 69 | 14,8 | 51 | 10,9 |
| | Zusammen | 7163 | 4476 | 62,5 | 38 | 0,8 | 4438 | 1706 | 38,4 | 1170 | 26,4 | 463 | 10,4 | 332 | 7,5 |
| 115016 | Güfelden Ohne Briefwahl | 4648 | 2640 | (59,7) | 23 | 0,9 | 2617 | 1055 | 40,3 | 606 | 23,2 | 299 | 11,4 | 176 | 6,7 |
| | Briefwahl | | 218 | | 2 | 0,9 | 216 | 63 | 29,2 | 66 | 30,6 | 25 | 11,6 | 21 | 9,7 |
| | Zusammen | 4648 | 2858 | 61,5 | 25 | 0,9 | 2833 | 1118 | 39,5 | 672 | 23,7 | 324 | 11,4 | 197 | 7,0 |
| 115054 | Grafenau Ohne Briefwahl | 3938 | 1984 | (55,4) | 19 | 1,0 | 1965 | 798 | 40,6 | 474 | 24,1 | 238 | 12,1 | 179 | 9,1 |
| | Briefwahl | | 326 | | 5 | 1,5 | 321 | 118 | 36,8 | 67 | 20,9 | 55 | 17,1 | 39 | 12,1 |
| | Zusammen | 3938 | 2310 | 58,7 | 24 | 1,0 | 2286 | 916 | 40,1 | 541 | 23,7 | 293 | 12,8 | 218 | 9,5 |
| 115021 | Herrenberg, Stadt Ohne Briefwahl | 18600 | 10614 | (61,3) | 77 | 0,7 | 10537 | 4211 | 40,0 | 2535 | 24,1 | 1094 | 10,4 | 892 | 8,5 |
| | Briefwahl | | 1211 | | 10 | 0,8 | 1201 | 396 | 33,0 | 296 | 24,6 | 186 | 15,5 | 153 | 12,7 |
| | Zusammen | 18600 | 11825 | 63,6 | 87 | 0,7 | 11738 | 4607 | 39,2 | 2831 | 24,1 | 1280 | 10,9 | 1045 | 8,9 |

in den Gemeinden des Landes Baden-Württemberg

| Stimmen wurden abgegeben für | | | | | | | | | | | | | | | | | | | | |
|------------------------------|-----------|----------|------------|-----------|-----------|-----------------|-----------|-----------|----------------|--------|-------|-----|-----|------|-----|-------|------|------|-----|--------|
| ZEPHIRUM 05 | ÖDP 06 | BP 07 | LIGA 08 | CDU 09 | DKP 10 | ÖKO-UNION 11 | DVU 12 | REP 13 | Sonstige 14 | | Schl. | | | | | | | | | |
| Abs. % | Abs. % | Abs. % | Abs. % | Abs. % | Abs. % | Abs. % | Abs. % | Abs. % | Abs. % | Abs. % | | | | | | | | | | |
| 301 | 0,2 | 1473 | 0,8 | 276 | 0,1 | 243 | 0,1 | 243 | 0,1 | 551 | 0,3 | 440 | 0,2 | 3913 | 2,0 | 18135 | 9,4 | 1158 | 0,6 | 111000 |
| 48 | 0,1 | 482 | 1,0 | 84 | 0,2 | 72 | 0,2 | 75 | 0,2 | 128 | 0,3 | 155 | 0,3 | 700 | 1,5 | 3906 | 8,4 | 303 | 0,7 | |
| 349 | 0,1 | 1955 | 0,8 | 360 | 0,1 | 315 | 0,1 | 318 | 0,1 | 679 | 0,3 | 595 | 0,2 | 4613 | 1,9 | 22041 | 9,2 | 1461 | 0,6 | |
| | | | | | | | | | | | | | | | | | | | | 115 |
| 2 | 0,1 | 58 | 1,8 | 8 | 0,3 | 10 | 0,3 | 10 | 0,3 | 7 | 0,2 | 8 | 0,3 | 73 | 2,3 | 304 | 9,6 | 7 | 0,2 | 115001 |
| | | 8 | 1,5 | 2 | 0,4 | 5 | 1,0 | | | 1 | 0,2 | 1 | 0,2 | 7 | 1,3 | 38 | 7,3 | 3 | 0,6 | |
| 2 | 0,1 | 66 | 1,8 | 10 | 0,3 | 15 | 0,4 | 10 | 0,3 | 8 | 0,2 | 9 | 0,2 | 80 | 2,2 | 342 | 9,2 | 10 | 0,3 | |
| 1 | 0,1 | 27 | 2,3 | 3 | 0,3 | 7 | 0,6 | 5 | 0,4 | 3 | 0,3 | 3 | 0,3 | 17 | 1,4 | 98 | 8,3 | 7 | 0,6 | 115002 |
| | | 3 | 2,0 | 1 | 0,7 | | | | | 2 | 1,3 | | | 4 | 2,6 | 5 | 3,3 | 1 | 0,7 | |
| 1 | 0,1 | 30 | 2,3 | 4 | 0,3 | 7 | 0,5 | 5 | 0,4 | 5 | 0,4 | 3 | 0,2 | 21 | 1,6 | 103 | 7,8 | 8 | 0,6 | |
| 16 | 0,1 | 116 | 0,7 | 31 | 0,2 | 34 | 0,2 | 27 | 0,2 | 13 | 0,1 | 45 | 0,3 | 480 | 2,9 | 1672 | 10,0 | 94 | 0,6 | 115003 |
| 1 | 0,0 | 21 | 0,8 | 6 | 0,2 | 2 | 0,1 | 1 | 0,0 | 1 | 0,0 | 13 | 0,5 | 22 | 0,9 | 244 | 9,7 | 14 | 0,6 | |
| 17 | 0,1 | 137 | 0,7 | 37 | 0,2 | 36 | 0,2 | 28 | 0,1 | 14 | 0,1 | 58 | 0,3 | 502 | 2,6 | 1916 | 10,0 | 108 | 0,6 | |
| 5 | 0,3 | 11 | 0,8 | 4 | 0,3 | 3 | 0,2 | 9 | 0,6 | 3 | 0,2 | 5 | 0,3 | 41 | 2,8 | 197 | 13,7 | 6 | 0,4 | 115004 |
| 1 | 1,0 | | | | | | | | | | | 1 | 1,0 | 2 | 2,0 | 12 | 12,1 | | | |
| 6 | 0,4 | 11 | 0,7 | 4 | 0,3 | 3 | 0,2 | 9 | 0,6 | 3 | 0,2 | 6 | 0,4 | 43 | 2,8 | 209 | 13,6 | 6 | 0,4 | |
| 2 | 0,2 | 7 | 0,8 | 2 | 0,2 | 4 | 0,5 | 2 | 0,2 | | | 3 | 0,4 | 16 | 1,9 | 97 | 11,6 | 9 | 1,1 | 115010 |
| | | | | | | | | | | | | | | | | 12 | 14,1 | | | |
| 2 | 0,2 | 7 | 0,8 | 2 | 0,2 | 4 | 0,4 | 2 | 0,2 | | | 3 | 0,3 | 16 | 1,7 | 109 | 11,8 | 9 | 1,0 | |
| 4 | 0,1 | 35 | 1,3 | 9 | 0,3 | 5 | 0,2 | 1 | 0,0 | 4 | 0,1 | 9 | 0,3 | 70 | 2,6 | 294 | 10,8 | 25 | 0,9 | 115013 |
| 1 | 0,3 | 3 | 0,8 | 1 | 0,3 | | | | | | | 1 | 0,3 | 10 | 2,7 | 35 | 9,4 | | | |
| 5 | 0,2 | 38 | 1,2 | 10 | 0,3 | 5 | 0,2 | 1 | 0,0 | 4 | 0,1 | 10 | 0,3 | 80 | 2,6 | 329 | 10,6 | 25 | 0,8 | |
| 9 | 0,2 | 23 | 0,6 | 6 | 0,2 | 5 | 0,1 | 18 | 0,5 | 8 | 0,2 | 12 | 0,3 | 120 | 3,0 | 478 | 12,0 | 27 | 0,7 | 115015 |
| 1 | 0,2 | 5 | 1,1 | 2 | 0,4 | 2 | 0,4 | 1 | 0,2 | | | 2 | 0,4 | 6 | 1,3 | 40 | 8,6 | 2 | 0,4 | |
| 10 | 0,2 | 28 | 0,6 | 9 | 0,2 | 7 | 0,2 | 19 | 0,4 | 8 | 0,2 | 14 | 0,3 | 126 | 2,8 | 518 | 11,7 | 29 | 0,7 | |
| 6 | 0,2 | 29 | 1,1 | 1 | 0,0 | 4 | 0,2 | 3 | 0,1 | 9 | 0,3 | 7 | 0,3 | 51 | 1,9 | 352 | 13,5 | 19 | 0,7 | 115016 |
| | | 1 | 0,5 | | | | | | | | | 1 | 0,5 | 5 | 2,3 | 32 | 14,8 | 2 | 0,9 | |
| 6 | 0,2 | 30 | 1,1 | 1 | 0,0 | 4 | 0,1 | 3 | 0,1 | 9 | 0,3 | 8 | 0,3 | 56 | 2,0 | 384 | 13,6 | 21 | 0,7 | |
| 3 | 0,2 | 17 | 0,9 | 1 | 0,1 | 4 | 0,2 | 7 | 0,4 | 2 | 0,1 | 5 | 0,3 | 38 | 1,9 | 190 | 9,7 | 9 | 0,5 | 115054 |
| 1 | 0,3 | 4 | 1,2 | | | | | | | 1 | 0,3 | 1 | 0,3 | 6 | 1,9 | 28 | 8,7 | 1 | 0,3 | |
| 4 | 0,2 | 21 | 0,9 | 1 | 0,0 | 4 | 0,2 | 7 | 0,3 | 3 | 0,1 | 6 | 0,3 | 44 | 1,9 | 218 | 9,5 | 10 | 0,4 | |
| 16 | 0,2 | 176 | 1,7 | 11 | 0,1 | 20 | 0,2 | 36 | 0,3 | 15 | 0,1 | 35 | 0,3 | 189 | 1,8 | 1249 | 11,9 | 58 | 0,6 | 115021 |
| 1 | 0,1 | 28 | 2,3 | 2 | 0,2 | 4 | 0,3 | 6 | 0,5 | 2 | 0,2 | 8 | 0,7 | 22 | 1,8 | 90 | 7,5 | 7 | 0,6 | |
| 17 | 0,1 | 204 | 1,7 | 13 | 0,1 | 24 | 0,2 | 42 | 0,4 | 17 | 0,1 | 43 | 0,4 | 211 | 1,8 | 1339 | 11,4 | 65 | 0,6 | |

| Stadtkreis / Landkreis Gemeinde | | Wahl- berech- tigte Abs. | Wäh- ler Abs. | Wahl- betei- ligung % | Abgegebene Stimmen | | V o n d e n g ü l t i g e n | | | | | | | | |
|------------------------------------|---------------------------|-----------------------------------|---------------------|--------------------------------|------------------------|----------------------|-----------------------------|------|-------------------|------|---------------------|------|----------------------|------|------|
| Schlüssel | Name | | | | Un- gültige Abs. | Gül- tige Abs. | CDU 01 Abs. | % | SPD 02 Abs. | % | GRÜNE 03 Abs. | % | F.D.P. 04 Abs. | % | |
| 115 | Hoch: Landkreis Böblingen | | | | | | | | | | | | | | |
| 115022 | Hildrizhausen | 2152 | 1268 | (63,5) | 11 | 0,9 | 1257 | 493 | 39,2 | 335 | 26,7 | 119 | 9,5 | 89 | 7,1 |
| | Ohne Briefwahl | | | | | | | | | | | | | | |
| | Briefwahl | | | | | | | | | | | | | | |
| | Zusammen | 1420 | 66,0 | 15 | 1,1 | 1405 | 538 | 38,3 | 378 | 26,9 | 150 | 10,7 | 99 | 7,0 | |
| 115024 | Holzgerlingen | 6657 | 3622 | (58,9) | 26 | 0,7 | 3596 | 1298 | 36,1 | 1055 | 29,3 | 396 | 11,0 | 331 | 9,2 |
| | Ohne Briefwahl | | | | | | | | | | | | | | |
| | Briefwahl | | | | | | | | | | | | | | |
| | Zusammen | 4098 | 61,6 | 34 | 0,8 | 4064 | 1452 | 35,7 | 1175 | 28,9 | 464 | 11,4 | 394 | 9,7 | |
| 115053 | Jettingen | 3869 | 2294 | (62,5) | 22 | 1,0 | 2272 | 939 | 41,3 | 547 | 24,1 | 180 | 7,9 | 111 | 4,9 |
| | Ohne Briefwahl | | | | | | | | | | | | | | |
| | Briefwahl | | | | | | | | | | | | | | |
| | Zusammen | 2481 | 64,1 | 26 | 1,0 | 2455 | 1018 | 41,5 | 582 | 23,7 | 198 | 8,1 | 130 | 5,3 | |
| 115028 | Leonberg, Stadt | 29641 | 15637 | (59,0) | 105 | 0,7 | 15532 | 5318 | 34,2 | 4888 | 31,5 | 1794 | 11,6 | 1700 | 10,9 |
| | Ohne Briefwahl | | | | | | | | | | | | | | |
| | Briefwahl | | | | | | | | | | | | | | |
| | Zusammen | 18518 | 62,5 | 131 | 0,7 | 18387 | 6368 | 34,6 | 5622 | 30,6 | 2146 | 11,7 | 2054 | 11,2 | |
| 115029 | Hagstadt | 5046 | 2717 | (58,3) | 41 | 1,5 | 2676 | 1037 | 38,8 | 717 | 26,8 | 260 | 9,7 | 216 | 8,1 |
| | Ohne Briefwahl | | | | | | | | | | | | | | |
| | Briefwahl | | | | | | | | | | | | | | |
| | Zusammen | 3086 | 61,2 | 50 | 1,6 | 3036 | 1163 | 38,3 | 816 | 26,9 | 305 | 10,0 | 249 | 8,2 | |
| 115034 | Hötzingen | 1841 | 927 | (52,9) | 9 | 1,0 | 918 | 415 | 45,2 | 191 | 20,8 | 61 | 6,6 | 54 | 5,9 |
| | Ohne Briefwahl | | | | | | | | | | | | | | |
| | Briefwahl | | | | | | | | | | | | | | |
| | Zusammen | 1012 | 55,0 | 10 | 1,0 | 1002 | 456 | 45,5 | 211 | 21,1 | 67 | 6,7 | 63 | 6,3 | |
| 115037 | Mufringen | 3026 | 1539 | (54,5) | 9 | 0,6 | 1530 | 590 | 38,6 | 427 | 27,9 | 118 | 7,7 | 115 | 7,5 |
| | Ohne Briefwahl | | | | | | | | | | | | | | |
| | Briefwahl | | | | | | | | | | | | | | |
| | Zusammen | 1723 | 56,9 | 10 | 0,6 | 1713 | 650 | 37,9 | 479 | 28,0 | 138 | 8,1 | 134 | 7,8 | |
| 115041 | Rendingen | 9667 | 5349 | (60,4) | 39 | 0,7 | 5310 | 1855 | 34,9 | 1798 | 33,9 | 518 | 9,8 | 436 | 8,2 |
| | Ohne Briefwahl | | | | | | | | | | | | | | |
| | Briefwahl | | | | | | | | | | | | | | |
| | Zusammen | 6106 | 63,2 | 49 | 0,8 | 6057 | 2104 | 34,7 | 2046 | 33,8 | 601 | 9,9 | 501 | 8,3 | |
| 115042 | Rutesheim | 6062 | 3413 | (60,6) | 21 | 0,6 | 3392 | 1300 | 38,3 | 1105 | 32,6 | 312 | 9,2 | 247 | 7,3 |
| | Ohne Briefwahl | | | | | | | | | | | | | | |
| | Briefwahl | | | | | | | | | | | | | | |
| | Zusammen | 3830 | 63,2 | 24 | 0,6 | 3806 | 1460 | 38,4 | 1229 | 32,3 | 346 | 9,1 | 289 | 7,6 | |
| 115044 | Schönaich | 6517 | 3560 | (59,1) | 26 | 0,7 | 3534 | 1361 | 38,5 | 1076 | 30,4 | 373 | 10,6 | 267 | 7,6 |
| | Ohne Briefwahl | | | | | | | | | | | | | | |
| | Briefwahl | | | | | | | | | | | | | | |
| | Zusammen | 4008 | 61,5 | 30 | 0,7 | 3978 | 1520 | 38,2 | 1160 | 29,2 | 450 | 11,3 | 309 | 7,8 | |
| 115045 | Sindelfingen, Stadt | 39269 | 21628 | (60,3) | 181 | 0,8 | 21447 | 7988 | 37,2 | 6607 | 30,8 | 2004 | 9,3 | 1688 | 7,9 |
| | Ohne Briefwahl | | | | | | | | | | | | | | |
| | Briefwahl | | | | | | | | | | | | | | |
| | Zusammen | 24830 | 63,2 | 224 | 0,9 | 24606 | 9068 | 36,9 | 7494 | 30,5 | 2451 | 10,0 | 1995 | 8,1 | |
| 115046 | Steinenbronn | 3380 | 1910 | (61,4) | 13 | 0,7 | 1897 | 724 | 38,2 | 545 | 28,7 | 197 | 10,4 | 153 | 8,1 |
| | Ohne Briefwahl | | | | | | | | | | | | | | |
| | Briefwahl | | | | | | | | | | | | | | |
| | Zusammen | 2176 | 64,4 | 13 | 0,6 | 2163 | 823 | 38,0 | 620 | 28,7 | 229 | 10,6 | 173 | 8,0 | |

in den Gemeinden des Landes Baden-Württemberg

| Stimmen wurden abgegeben für | | | | | | | | | | | |
|------------------------------|-----------|----------|------------|----------|-----------|-----------------|-----------|-----------|----------------|--------|--|
| ZENTRUM 05 | ÖDP 06 | BP 07 | LIGA 08 | CH 09 | DKP 10 | ÖKO-UNION 11 | DVU 12 | REP 13 | Sonstige 14 | Schl. | |
| Abs. % | Abs. % | Abs. % | Abs. % | Abs. % | Abs. % | Abs. % | Abs. % | Abs. % | Abs. % | | |
| | | | | | | | | | | 115 | |
| 5 0,4 | 34 2,7 | 2 0,2 | | | 5 0,4 | 5 0,4 | 17 1,4 | 145 11,5 | 8 0,6 | 115022 | |
| 1 0,7 | 2 1,4 | 2 1,4 | 1 0,7 | | 2 1,4 | | | 11 7,4 | | | |
| 6 0,4 | 36 2,6 | 4 0,3 | 1 0,1 | | 7 0,5 | 5 0,4 | 17 1,2 | 156 11,1 | 8 0,6 | | |
| 11 0,3 | 53 1,5 | 6 0,2 | 6 0,2 | 11 0,3 | 6 0,2 | 12 0,3 | 37 1,0 | 344 9,6 | 30 0,8 | 115024 | |
| | 6 1,3 | 1 0,2 | | | 1 0,2 | 5 1,1 | 2 0,4 | 47 10,0 | 1 0,2 | | |
| 11 0,3 | 59 1,5 | 7 0,2 | 6 0,1 | 11 0,3 | 7 0,2 | 17 0,4 | 39 1,0 | 391 9,6 | 31 0,8 | | |
| 3 0,1 | 31 1,4 | 4 0,2 | 7 0,3 | 14 0,6 | 2 0,1 | 16 0,7 | 72 3,2 | 334 14,7 | 12 0,5 | 115053 | |
| | | | | | | | 4 2,2 | 28 15,3 | | | |
| 3 0,1 | 31 1,3 | 4 0,2 | 7 0,3 | 14 0,6 | 2 0,1 | 16 0,7 | 76 3,1 | 362 14,7 | 12 0,5 | | |
| 15 0,1 | 129 0,8 | 31 0,2 | 47 0,3 | 25 0,2 | 28 0,2 | 38 0,2 | 262 1,7 | 1195 7,6 | 72 0,5 | 115028 | |
| 2 0,1 | 28 1,0 | 6 0,2 | 7 0,2 | 10 0,4 | 1 0,0 | 14 0,5 | 49 1,7 | 236 8,3 | 12 0,4 | | |
| 17 0,1 | 157 0,9 | 37 0,2 | 54 0,3 | 35 0,2 | 29 0,2 | 52 0,3 | 311 1,7 | 1421 7,7 | 94 0,5 | | |
| 1 0,0 | 34 1,3 | | 10 0,4 | 3 0,1 | 4 0,1 | 11 0,4 | 53 2,0 | 315 11,8 | 15 0,6 | 115029 | |
| 2 0,6 | 2 0,6 | | 2 0,6 | | | 1 0,3 | 4 1,1 | 45 12,5 | 1 0,3 | | |
| 3 0,1 | 36 1,2 | | 12 0,4 | 3 0,1 | 4 0,1 | 12 0,4 | 57 1,9 | 360 11,9 | 16 0,5 | | |
| 1 0,1 | 12 1,3 | 4 0,4 | | 2 0,2 | 2 0,2 | 7 0,8 | 42 4,6 | 119 13,0 | 8 0,9 | 115034 | |
| | | | | | | 2 2,4 | 2 2,4 | 4 4,8 | | | |
| 1 0,1 | 12 1,2 | 4 0,4 | | 2 0,2 | 2 0,2 | 9 0,9 | 44 4,4 | 123 12,3 | 8 0,8 | | |
| 1 0,1 | 25 1,6 | 1 0,1 | 1 0,1 | 1 0,1 | 1 0,1 | 5 0,3 | 10 0,7 | 230 15,0 | 5 0,3 | 115037 | |
| | 3 1,6 | | | 1 0,5 | | | 2 1,1 | 26 14,2 | | | |
| 1 0,1 | 29 1,6 | 1 0,1 | 1 0,1 | 2 0,1 | 1 0,1 | 5 0,3 | 12 0,7 | 256 14,9 | 5 0,3 | | |
| 14 0,3 | 68 1,3 | 14 0,3 | 7 0,1 | 13 0,2 | 10 0,2 | 15 0,3 | 109 2,1 | 423 8,0 | 30 0,6 | 115041 | |
| 2 0,3 | 8 1,1 | 2 0,3 | 1 0,1 | 4 0,5 | | 2 0,3 | 18 2,4 | 61 8,2 | 4 0,5 | | |
| 16 0,3 | 76 1,3 | 16 0,3 | 8 0,1 | 17 0,3 | 10 0,2 | 17 0,3 | 127 2,1 | 484 8,0 | 34 0,6 | | |
| 3 0,1 | 29 0,9 | 6 0,2 | 11 0,3 | 27 0,8 | 6 0,2 | 11 0,3 | 43 1,3 | 277 8,2 | 15 0,4 | 115042 | |
| | 8 1,9 | | 2 0,5 | 3 0,7 | | 2 0,5 | 1 0,2 | 38 9,2 | | | |
| 3 0,1 | 37 1,0 | 6 0,2 | 13 0,3 | 30 0,8 | 6 0,2 | 13 0,3 | 44 1,2 | 315 8,3 | 15 0,4 | | |
| 5 0,1 | 42 1,2 | 6 0,2 | 10 0,3 | 17 0,5 | 5 0,1 | 7 0,2 | 79 2,2 | 268 7,6 | 18 0,5 | 115044 | |
| 2 0,5 | 6 1,4 | 4 0,9 | | 1 0,2 | 1 0,2 | 2 0,5 | 12 2,7 | 52 11,7 | 2 0,5 | | |
| 7 0,2 | 49 1,2 | 10 0,3 | 10 0,3 | 18 0,5 | 6 0,2 | 9 0,2 | 91 2,3 | 320 8,0 | 20 0,5 | | |
| 34 0,2 | 210 1,0 | 42 0,2 | 39 0,2 | 40 0,2 | 31 0,1 | 55 0,3 | 431 2,0 | 2163 10,1 | 115 0,5 | 115045 | |
| 2 0,1 | 40 1,3 | 6 0,2 | | 8 0,3 | 3 0,1 | 15 0,5 | 47 1,5 | 294 9,3 | 23 0,7 | | |
| 36 0,1 | 250 1,0 | 48 0,2 | 39 0,2 | 48 0,2 | 34 0,1 | 70 0,3 | 478 1,9 | 2457 10,0 | 138 0,6 | | |
| 1 0,1 | 14 0,7 | 1 0,1 | 4 0,2 | 4 0,2 | 2 0,1 | 1 0,1 | 38 2,0 | 205 10,8 | 8 0,4 | 115046 | |
| | 1 0,4 | | | 1 0,4 | | | 2 0,8 | 32 12,0 | 4 1,5 | | |
| 1 0,0 | 15 0,7 | 1 0,0 | 4 0,2 | 5 0,2 | 2 0,1 | 1 0,0 | 40 1,8 | 237 11,0 | 12 0,6 | | |

| Stadtkreis / Landkreis Gemeinde | | Wahl- berech- tigte Abs. | Wäh- ler Abs. | Wahl- betei- ligung % | Abgegebene Stimmen | | V o n d e n g ü l t i g e n | | | | | | | | |
|------------------------------------|-------------------------------|-----------------------------------|---------------------|--------------------------------|------------------------|----------------------|-----------------------------|-------|-------------------|-------|---------------------|-------|----------------------|-------|------|
| Schlüssel | Name | | | | Un- gültige Abs. | Gül- tige Abs. | CDU 01 Abs. | % | SPD 02 Abs. | % | GRÜNE 03 Abs. | % | F.D.P. 04 Abs. | % | |
| 115 | Moch: Landkreis Böblingen | | | | | | | | | | | | | | |
| 115048 | Waldenbuch, Stadt | 5267 | 2815 | (58,9) | 19 | 0,7 | 2796 | 1029 | 36,8 | 836 | 29,9 | 279 | 10,0 | 283 | 10,1 |
| | Ohne Briefwahl | | | | | | | | | | | | | | |
| | Briefwahl | | | | | | | | | | | | | | |
| | Zusammen | 3270 | 62,1 | 25 | 0,8 | 3245 | 1197 | 36,9 | 935 | 28,8 | 343 | 10,6 | 335 | 10,3 | |
| 115050 | Weil der Stadt, Stadt | 11930 | 6215 | (56,0) | 61 | 1,0 | 6154 | 2390 | 38,8 | 1824 | 29,6 | 579 | 9,4 | 546 | 8,9 |
| | Ohne Briefwahl | | | | | | | | | | | | | | |
| | Briefwahl | | | | | | | | | | | | | | |
| | Zusammen | 6989 | 58,6 | 68 | 1,0 | 6921 | 2687 | 38,8 | 2016 | 29,1 | 690 | 10,0 | 629 | 9,1 | |
| 115051 | Weil im Schönbuch | 6025 | 3561 | (63,2) | 29 | 0,8 | 3532 | 1373 | 38,9 | 858 | 24,3 | 300 | 8,5 | 238 | 6,7 |
| | Ohne Briefwahl | | | | | | | | | | | | | | |
| | Briefwahl | | | | | | | | | | | | | | |
| | Zusammen | 3926 | 65,2 | 31 | 0,8 | 3895 | 1502 | 38,6 | 949 | 24,4 | 349 | 9,0 | 275 | 7,1 | |
| 115052 | Weissach | 4542 | 2255 | (53,6) | 15 | 0,7 | 2240 | 911 | 40,7 | 613 | 27,4 | 244 | 10,9 | 215 | 9,6 |
| | Ohne Briefwahl | | | | | | | | | | | | | | |
| | Briefwahl | | | | | | | | | | | | | | |
| | Zusammen | 2582 | 56,8 | 17 | 0,7 | 2565 | 1039 | 40,5 | 704 | 27,4 | 274 | 10,7 | 254 | 9,9 | |
| 115 | Landkreis Böblingen insgesamt | 227359 | 124208 | (59,5) | 1026 | 0,8 | 123182 | 46516 | 37,8 | 35501 | 28,8 | 12343 | 10,0 | 10269 | 8,3 |
| | Ohne Briefwahl | | | | | | | | | | | | | | |
| | Briefwahl | | | | | | | | | | | | | | |
| | Zusammen | 141564 | 62,3 | 1221 | 0,9 | 140343 | 52671 | 37,5 | 40043 | 28,5 | 14625 | 10,4 | 12116 | 8,6 | |
| 116 | Landkreis Esslingen | | | | | | | | | | | | | | |
| 116081 | Aichtal, Stadt | 6291 | 3408 | (59,8) | 30 | 0,9 | 3378 | 1279 | 37,9 | 944 | 27,9 | 359 | 10,6 | 327 | 9,7 |
| | Ohne Briefwahl | | | | | | | | | | | | | | |
| | Briefwahl | | | | | | | | | | | | | | |
| | Zusammen | 3968 | 63,1 | 33 | 0,8 | 3935 | 1480 | 37,6 | 1093 | 27,8 | 441 | 11,2 | 381 | 9,7 | |
| 116076 | Aichwald | 5869 | 3461 | (65,0) | 20 | 0,6 | 3441 | 1296 | 37,7 | 1011 | 29,4 | 342 | 9,9 | 347 | 10,1 |
| | Ohne Briefwahl | | | | | | | | | | | | | | |
| | Briefwahl | | | | | | | | | | | | | | |
| | Zusammen | 3961 | 67,5 | 22 | 0,6 | 3939 | 1469 | 37,3 | 1148 | 29,1 | 396 | 10,1 | 422 | 10,7 | |
| 116004 | Altbach | 4134 | 2182 | (59,0) | 14 | 0,6 | 2168 | 855 | 39,4 | 660 | 30,4 | 159 | 7,3 | 176 | 8,1 |
| | Ohne Briefwahl | | | | | | | | | | | | | | |
| | Briefwahl | | | | | | | | | | | | | | |
| | Zusammen | 2601 | 62,9 | 18 | 0,7 | 2583 | 992 | 38,4 | 790 | 30,6 | 203 | 7,9 | 222 | 8,6 | |
| 116005 | Altdorf | 712 | 425 | (61,9) | 2 | 0,5 | 423 | 190 | 44,9 | 99 | 23,4 | 42 | 9,9 | 32 | 7,6 |
| | Ohne Briefwahl | | | | | | | | | | | | | | |
| | Briefwahl | | | | | | | | | | | | | | |
| | Zusammen | 450 | 63,2 | 2 | 0,4 | 448 | 203 | 45,3 | 106 | 23,7 | 43 | 9,6 | 33 | 7,4 | |
| 116006 | Altenriet | 1033 | 634 | (64,9) | 7 | 1,1 | 627 | 249 | 39,7 | 155 | 24,7 | 62 | 9,9 | 39 | 6,2 |
| | Ohne Briefwahl | | | | | | | | | | | | | | |
| | Briefwahl | | | | | | | | | | | | | | |
| | Zusammen | 684 | 66,2 | 7 | 1,0 | 677 | 256 | 37,8 | 170 | 25,1 | 74 | 10,9 | 50 | 7,4 | |
| 116007 | Baltmannsweiler | 3878 | 1907 | (53,0) | 12 | 0,6 | 1895 | 756 | 39,9 | 569 | 30,0 | 214 | 11,3 | 137 | 7,2 |
| | Ohne Briefwahl | | | | | | | | | | | | | | |
| | Briefwahl | | | | | | | | | | | | | | |
| | Zusammen | 2172 | 56,0 | 14 | 0,6 | 2158 | 843 | 39,1 | 642 | 29,7 | 252 | 11,7 | 162 | 7,5 | |

in den Gemeinden des Landes Baden-Württemberg

| Stimmen ZENTRUM 05 | | wurden ODP 06 | | abgegeben FP 07 | | für LIGA 08 | | für CH 09 | | DKP 10 | | ÖKO-UNION 11 | | DVU 12 | | REP 13 | | Sonstige 14 | | Schl. |
|--------------------------|-----|---------------------|-----|-----------------------|-----|-------------------|-----|-----------------|-----|-----------|-----|-----------------|-----|-----------|-----|-----------|------|----------------|-----|--------|
| Abs. | % | Abs. | % | Abs. | % | Abs. | % | Abs. | % | Abs. | % | Abs. | % | Abs. | % | Abs. | % | Abs. | % | |
| | | | | | | | | | | | | | | | | | | | | 115 |
| 10 | 0,4 | 22 | 0,8 | 4 | 0,1 | 6 | 0,2 | 3 | 0,1 | 2 | 0,1 | 8 | 0,3 | 54 | 1,9 | 249 | 8,9 | 11 | 0,4 | 115048 |
| | | 5 | 1,1 | | | | | 7 | 1,6 | | | | | 16 | 3,6 | 35 | 7,8 | 3 | 0,7 | |
| 10 | 0,3 | 27 | 0,9 | 4 | 0,1 | 6 | 0,2 | 10 | 0,3 | 2 | 0,1 | 8 | 0,2 | 70 | 2,2 | 284 | 8,8 | 14 | 0,4 | |
| 13 | 0,2 | 52 | 0,8 | 11 | 0,2 | 10 | 0,2 | 16 | 0,3 | 6 | 0,1 | 21 | 0,3 | 113 | 1,8 | 546 | 8,9 | 27 | 0,4 | 115050 |
| | | 8 | 1,0 | | | | | | | | | 2 | 0,3 | 3 | 0,4 | 65 | 8,5 | 6 | 0,8 | |
| 13 | 0,2 | 60 | 0,9 | 11 | 0,2 | 10 | 0,1 | 16 | 0,2 | 6 | 0,1 | 23 | 0,3 | 116 | 1,7 | 611 | 8,8 | 33 | 0,5 | |
| 2 | 0,1 | 37 | 1,0 | 7 | 0,2 | 1 | 0,0 | 12 | 0,3 | 3 | 0,1 | 8 | 0,2 | 40 | 1,1 | 635 | 18,0 | 18 | 0,5 | 115051 |
| 1 | 0,3 | 8 | 2,2 | | | | | | | | | | | 2 | 0,6 | 46 | 12,7 | | | |
| 3 | 0,1 | 45 | 1,2 | 7 | 0,2 | 1 | 0,0 | 12 | 0,3 | 3 | 0,1 | 8 | 0,2 | 42 | 1,1 | 681 | 17,5 | 18 | 0,5 | |
| 7 | 0,3 | 24 | 1,1 | 1 | 0,0 | 5 | 0,2 | 22 | 1,0 | 4 | 0,2 | 7 | 0,3 | 41 | 1,8 | 130 | 5,8 | 16 | 0,7 | 115052 |
| | | 2 | 0,6 | 2 | 0,6 | 3 | 0,9 | 1 | 0,3 | | | 2 | 0,6 | 3 | 0,9 | 19 | 5,8 | 5 | 1,5 | |
| 7 | 0,3 | 26 | 1,0 | 3 | 0,1 | 8 | 0,3 | 23 | 0,9 | 4 | 0,2 | 9 | 0,4 | 44 | 1,7 | 149 | 5,8 | 21 | 0,8 | |
| 190 | 0,2 | 1315 | 1,1 | 216 | 0,2 | 260 | 0,2 | 328 | 0,3 | 181 | 0,1 | 359 | 0,3 | 2536 | 2,1 | 12499 | 10,1 | 669 | 0,5 | 115 |
| 18 | 0,1 | 200 | 1,2 | 37 | 0,2 | 29 | 0,2 | 44 | 0,3 | 15 | 0,1 | 75 | 0,4 | 251 | 1,5 | 1575 | 9,2 | 91 | 0,5 | |
| 208 | 0,1 | 1515 | 1,1 | 253 | 0,2 | 289 | 0,2 | 372 | 0,3 | 196 | 0,1 | 434 | 0,3 | 2787 | 2,0 | 14074 | 10,0 | 760 | 0,5 | |
| | | | | | | | | | | | | | | | | | | | | 116 |
| 6 | 0,2 | 23 | 0,7 | 3 | 0,1 | 3 | 0,1 | 5 | 0,1 | 6 | 0,2 | 4 | 0,1 | 56 | 1,7 | 347 | 10,3 | 16 | 0,5 | 116081 |
| | | 4 | 0,7 | | | | | | | | | 3 | 0,5 | 7 | 1,3 | 56 | 10,1 | 1 | 0,2 | |
| 6 | 0,2 | 27 | 0,7 | 3 | 0,1 | 3 | 0,1 | 5 | 0,1 | 6 | 0,2 | 7 | 0,2 | 63 | 1,6 | 403 | 10,2 | 17 | 0,4 | |
| 4 | 0,1 | 32 | 0,9 | 7 | 0,2 | 4 | 0,1 | 12 | 0,3 | 4 | 0,1 | 7 | 0,2 | 36 | 1,0 | 318 | 9,2 | 21 | 0,6 | 116076 |
| | | 3 | 0,6 | 1 | 0,2 | | | 3 | 0,6 | | | 3 | 0,6 | 7 | 1,4 | 35 | 7,0 | 7 | 1,4 | |
| 4 | 0,1 | 35 | 0,9 | 8 | 0,2 | 4 | 0,1 | 15 | 0,4 | 4 | 0,1 | 10 | 0,3 | 43 | 1,1 | 353 | 9,0 | 28 | 0,7 | |
| 1 | 0,0 | 14 | 0,6 | 6 | 0,3 | 11 | 0,5 | 9 | 0,4 | 3 | 0,1 | 5 | 0,2 | 40 | 1,8 | 220 | 10,1 | 9 | 0,4 | 116004 |
| | | 9 | 2,2 | 1 | 0,2 | 1 | 0,2 | 1 | 0,2 | 2 | 0,5 | | | 10 | 2,4 | 29 | 7,0 | 5 | 1,2 | |
| 1 | 0,0 | 23 | 0,9 | 7 | 0,3 | 12 | 0,5 | 10 | 0,4 | 5 | 0,2 | 5 | 0,2 | 50 | 1,9 | 249 | 9,6 | 14 | 0,5 | |
| 1 | 0,2 | 3 | 0,7 | | | 1 | 0,2 | 1 | 0,2 | 2 | 0,5 | 2 | 0,5 | 8 | 1,9 | 39 | 9,2 | 3 | 0,7 | 116005 |
| | | | | | | | | | | | | | | 1 | 4,0 | 2 | 8,0 | | | |
| 1 | 0,2 | 3 | 0,7 | | | 1 | 0,2 | 1 | 0,2 | 2 | 0,4 | 2 | 0,4 | 9 | 2,0 | 41 | 9,2 | 3 | 0,7 | |
| 2 | 0,3 | 8 | 1,3 | 1 | 0,2 | | | 1 | 0,2 | 1 | 0,2 | 4 | 0,6 | 20 | 3,2 | 83 | 13,2 | 2 | 0,3 | 116006 |
| | | | | | | | | | | | | | | | | 5 | 10,0 | | | |
| 2 | 0,3 | 8 | 1,2 | 1 | 0,1 | | | 1 | 0,1 | 1 | 0,1 | 4 | 0,6 | 20 | 3,0 | 88 | 13,0 | 2 | 0,3 | |
| 3 | 0,2 | 9 | 0,5 | 8 | 0,4 | 4 | 0,2 | 4 | 0,2 | 2 | 0,1 | 5 | 0,3 | 23 | 1,2 | 147 | 7,8 | 14 | 0,7 | 116007 |
| | | 1 | 0,4 | | | | | | | | | 1 | 0,4 | 1 | 0,4 | 36 | 13,7 | 1 | 0,4 | |
| 3 | 0,1 | 10 | 0,5 | 8 | 0,4 | 4 | 0,2 | 4 | 0,2 | 2 | 0,1 | 6 | 0,3 | 24 | 1,1 | 183 | 8,5 | 15 | 0,7 | |

| Stadtkreis / Landkreis Gemeinde | | Wahl- berech- tigte Abs. | Wäh- ler Abs. | Wahl- betei- ligung % | Abgegebene Stimmen | | V o n d e n g ü l t i g e n | | | | | | | | |
|------------------------------------|----------------------------|-----------------------------------|---------------------|--------------------------------|------------------------|----------------------|-----------------------------|-------|-------------------|-------|---------------------|------|----------------------|------|------|
| Schlüssel | Name | | | | Un- gültige Abs. | Gül- tige Abs. | CDU 01 Abs. | % | SPD 02 Abs. | % | GRÜNE 03 Abs. | % | F.D.P. 04 Abs. | % | |
| 116 | Noch: Landkreis Esslingen | | | | | | | | | | | | | | |
| 116008 | Bempflingen | | | | | | | | | | | | | | |
| | Ohne Briefwahl | 2253 | 1267 | (60,0) | 11 | 0,9 | 1256 | 451 | 35,9 | 393 | 31,3 | 128 | 10,2 | 100 | 8,0 |
| | Briefwahl | | 130 | | 1 | 0,8 | 129 | 39 | 30,2 | 36 | 27,9 | 18 | 14,0 | 13 | 10,1 |
| | Zusammen | 2253 | 1397 | 62,0 | 12 | 0,9 | 1385 | 490 | 35,4 | 429 | 31,0 | 146 | 10,5 | 113 | 8,2 |
| 116011 | Beuren | | | | | | | | | | | | | | |
| | Ohne Briefwahl | 2477 | 1398 | (60,4) | 15 | 1,1 | 1383 | 596 | 43,1 | 345 | 24,9 | 118 | 8,5 | 83 | 6,0 |
| | Briefwahl | | 153 | | 0 | 0,0 | 153 | 66 | 43,1 | 33 | 21,6 | 11 | 7,2 | 18 | 11,8 |
| | Zusammen | 2477 | 1551 | 62,6 | 15 | 1,0 | 1536 | 662 | 43,1 | 378 | 24,6 | 129 | 8,4 | 101 | 6,6 |
| 116012 | Bissingen an der Teck | | | | | | | | | | | | | | |
| | Ohne Briefwahl | 2415 | 1289 | (57,0) | 9 | 0,7 | 1280 | 484 | 37,8 | 305 | 23,8 | 173 | 13,5 | 118 | 9,2 |
| | Briefwahl | | 147 | | 0 | 0,0 | 147 | 35 | 23,8 | 43 | 29,3 | 21 | 14,3 | 21 | 14,3 |
| | Zusammen | 2415 | 1436 | 59,5 | 9 | 0,6 | 1427 | 519 | 36,4 | 348 | 24,4 | 194 | 13,6 | 139 | 9,7 |
| 116014 | Deizisau | | | | | | | | | | | | | | |
| | Ohne Briefwahl | 4330 | 2540 | (63,8) | 25 | 1,0 | 2515 | 998 | 39,7 | 798 | 31,7 | 236 | 9,4 | 156 | 6,2 |
| | Briefwahl | | 317 | | 4 | 1,3 | 313 | 133 | 42,5 | 87 | 27,8 | 28 | 8,9 | 22 | 7,0 |
| | Zusammen | 4330 | 2857 | 66,0 | 29 | 1,0 | 2828 | 1131 | 40,0 | 885 | 31,3 | 264 | 9,3 | 178 | 6,3 |
| 116015 | Denkendorf | | | | | | | | | | | | | | |
| | Ohne Briefwahl | 6928 | 3588 | (57,5) | 35 | 1,0 | 3553 | 1367 | 38,5 | 1159 | 32,6 | 342 | 9,6 | 246 | 6,9 |
| | Briefwahl | | 534 | | 11 | 2,1 | 523 | 211 | 40,3 | 164 | 31,4 | 43 | 8,2 | 43 | 8,2 |
| | Zusammen | 6928 | 4122 | 60,4 | 46 | 1,1 | 4076 | 1578 | 38,7 | 1323 | 32,5 | 385 | 9,4 | 289 | 7,1 |
| 116016 | Dettingen unter Teck | | | | | | | | | | | | | | |
| | Ohne Briefwahl | 3911 | 2054 | (57,2) | 18 | 0,9 | 2036 | 745 | 36,6 | 602 | 29,6 | 185 | 9,1 | 149 | 7,3 |
| | Briefwahl | | 304 | | 4 | 1,3 | 300 | 124 | 41,3 | 90 | 30,0 | 19 | 6,3 | 28 | 9,3 |
| | Zusammen | 3911 | 2358 | 60,3 | 22 | 0,9 | 2336 | 869 | 37,2 | 692 | 29,6 | 204 | 8,7 | 177 | 7,6 |
| 116018 | Erkenbrechtsweiler | | | | | | | | | | | | | | |
| | Ohne Briefwahl | 1410 | 785 | (57,9) | 4 | 0,5 | 781 | 324 | 41,5 | 208 | 26,6 | 43 | 5,5 | 47 | 6,0 |
| | Briefwahl | | 52 | | 1 | 1,9 | 51 | 20 | 39,2 | 13 | 25,5 | 6 | 11,8 | 1 | 2,0 |
| | Zusammen | 1410 | 837 | 59,4 | 5 | 0,6 | 832 | 344 | 41,3 | 221 | 26,6 | 49 | 5,9 | 48 | 5,8 |
| 116019 | Esslingen am Neckar, Stadt | | | | | | | | | | | | | | |
| | Ohne Briefwahl | 62304 | 32814 | (58,8) | 234 | 0,7 | 32580 | 11990 | 36,9 | 10178 | 31,2 | 3178 | 9,8 | 2575 | 7,9 |
| | Briefwahl | | 5984 | | 82 | 1,4 | 5902 | 2202 | 37,3 | 1516 | 25,7 | 742 | 12,6 | 652 | 11,0 |
| | Zusammen | 62304 | 38798 | 62,3 | 316 | 0,8 | 38482 | 14192 | 36,9 | 11694 | 30,4 | 3920 | 10,2 | 3227 | 8,4 |
| 116077 | Filderstadt, Stadt | | | | | | | | | | | | | | |
| | Ohne Briefwahl | 26450 | 13761 | (57,3) | 94 | 0,7 | 13667 | 4941 | 36,2 | 4137 | 30,3 | 1541 | 11,3 | 1231 | 9,0 |
| | Briefwahl | | 2240 | | 36 | 1,6 | 2204 | 769 | 34,9 | 628 | 28,5 | 326 | 14,8 | 245 | 11,1 |
| | Zusammen | 26450 | 16001 | 60,5 | 130 | 0,8 | 15871 | 5710 | 36,0 | 4765 | 30,0 | 1867 | 11,8 | 1476 | 9,3 |
| 116020 | Frickenhäuser | | | | | | | | | | | | | | |
| | Ohne Briefwahl | 6337 | 3757 | (63,4) | 34 | 0,9 | 3723 | 1573 | 42,3 | 914 | 24,6 | 282 | 7,6 | 193 | 5,2 |
| | Briefwahl | | 395 | | 5 | 1,3 | 390 | 143 | 36,7 | 85 | 21,8 | 49 | 12,6 | 26 | 6,7 |
| | Zusammen | 6337 | 4152 | 65,5 | 39 | 0,9 | 4113 | 1716 | 41,7 | 999 | 24,3 | 331 | 8,0 | 219 | 5,3 |
| 116022 | Großbottlingen | | | | | | | | | | | | | | |
| | Ohne Briefwahl | 2631 | 1488 | (60,0) | 4 | 0,3 | 1484 | 655 | 44,1 | 361 | 24,3 | 135 | 9,1 | 84 | 5,7 |
| | Briefwahl | | 143 | | 0 | 0,0 | 143 | 45 | 31,5 | 40 | 28,0 | 24 | 16,8 | 8 | 5,6 |
| | Zusammen | 2631 | 1631 | 62,0 | 4 | 0,2 | 1627 | 700 | 43,0 | 401 | 24,6 | 159 | 9,8 | 92 | 5,7 |
| 116027 | Hochdorf | | | | | | | | | | | | | | |
| | Ohne Briefwahl | 3182 | 1825 | (61,3) | 17 | 0,9 | 1808 | 713 | 39,4 | 555 | 30,7 | 179 | 9,9 | 135 | 7,5 |
| | Briefwahl | | 195 | | 2 | 1,0 | 193 | 70 | 36,3 | 52 | 26,9 | 23 | 11,9 | 21 | 10,9 |
| | Zusammen | 3182 | 2020 | 63,5 | 19 | 0,9 | 2001 | 783 | 39,1 | 607 | 30,3 | 202 | 10,1 | 156 | 7,8 |

in den Gemeinden des Landes Baden-Württemberg

| Stimmen wurden abgegeben für | | | | | | | | | | |
|------------------------------|-----------|----------|------------|----------|-----------|-----------------|-----------|-----------|----------------|--------|
| ZENTRUM 05 | ÖDP 06 | BP 07 | LIGA 08 | CD 09 | DKP 10 | ÖKO-UNION 11 | DVU 12 | REP 13 | Sonstige 14 | Schl. |
| Abs. % | Abs. % | Abs. % | Abs. % | Abs. % | Abs. % | Abs. % | Abs. % | Abs. % | Abs. % | |
| | | | | | | | | | | 116 |
| | | | | | | | | | | 116008 |
| 3 0,2 | 11 0,9 | 1 0,1 | 1 0,1 | 5 0,4 | 2 0,2 | 4 0,3 | 22 1,8 | 128 10,2 | 7 0,6 | |
| 1 0,8 | 2 1,6 | | | | | 1 0,8 | | 19 14,7 | | |
| 4 0,3 | 13 0,9 | 1 0,1 | 1 0,1 | 5 0,4 | 2 0,1 | 5 0,4 | 22 1,6 | 147 10,6 | 7 0,5 | |
| | | | | | | | | | | 116011 |
| 2 0,1 | 7 0,5 | 3 0,2 | 5 0,4 | 7 0,5 | 4 0,3 | 3 0,2 | 23 1,7 | 180 13,0 | 7 0,5 | |
| | | | | | | | 1 0,7 | 22 14,4 | 2 1,3 | |
| 2 0,1 | 7 0,5 | 3 0,2 | 5 0,3 | 7 0,5 | 4 0,3 | 3 0,2 | 24 1,6 | 202 13,2 | 9 0,6 | |
| | | | | | | | | | | 116012 |
| 3 0,2 | 8 0,6 | | 2 0,2 | 7 0,5 | 1 0,1 | 3 0,2 | 26 2,0 | 138 10,8 | 12 0,9 | |
| | 5 3,4 | | | | | 1 0,7 | 1 0,7 | 20 13,6 | | |
| 3 0,2 | 13 0,9 | | 2 0,1 | 7 0,5 | 1 0,1 | 4 0,3 | 27 1,9 | 158 11,1 | 12 0,8 | |
| | | | | | | | | | | 116014 |
| 3 0,1 | 20 0,8 | 9 0,4 | 2 0,1 | 2 0,1 | 6 0,2 | 3 0,1 | 16 0,6 | 253 10,1 | 13 0,5 | |
| | 2 0,6 | 1 0,3 | | | | 1 0,3 | 4 1,3 | 34 10,9 | 1 0,3 | |
| 3 0,1 | 22 0,9 | 10 0,4 | 2 0,1 | 2 0,1 | 6 0,2 | 4 0,1 | 20 0,7 | 287 10,1 | 14 0,5 | |
| | | | | | | | | | | 116015 |
| 1 0,0 | 39 1,1 | 3 0,1 | 7 0,2 | 6 0,2 | 7 0,2 | 14 0,4 | 44 1,2 | 303 8,5 | 15 0,4 | |
| | 2 0,4 | | 1 0,2 | 2 0,4 | | | 5 1,0 | 49 9,4 | 3 0,6 | |
| 1 0,0 | 41 1,0 | 3 0,1 | 8 0,2 | 8 0,2 | 7 0,2 | 14 0,3 | 49 1,2 | 352 8,6 | 18 0,4 | |
| | | | | | | | | | | 116016 |
| 2 0,1 | 8 0,4 | 5 0,2 | 6 0,3 | 5 0,2 | 1 0,0 | 4 0,2 | 31 1,5 | 281 13,8 | 12 0,6 | |
| 1 0,3 | 2 0,7 | | 1 0,3 | 3 1,0 | | 2 0,7 | 3 1,0 | 27 9,0 | | |
| 3 0,1 | 10 0,4 | 5 0,2 | 7 0,3 | 8 0,3 | 1 0,0 | 6 0,3 | 34 1,5 | 308 13,2 | 12 0,5 | |
| | | | | | | | | | | 116018 |
| | 6 0,8 | 1 0,1 | | 3 0,4 | 2 0,3 | 2 0,3 | 20 2,6 | 119 15,2 | 6 0,8 | |
| | 2 3,9 | 1 2,0 | | | | | 2 3,9 | 5 9,8 | 1 2,0 | |
| | 3 1,0 | 2 0,2 | | 3 0,4 | 2 0,2 | 2 0,2 | 22 2,6 | 124 14,9 | 7 0,8 | |
| | | | | | | | | | | 116019 |
| 58 0,2 | 327 1,0 | 48 0,1 | 42 0,1 | 55 0,2 | 76 0,2 | 71 0,2 | 420 1,3 | 3358 10,3 | 204 0,6 | |
| 2 0,0 | 45 0,8 | 9 0,2 | 3 0,1 | 7 0,1 | 19 0,3 | 22 0,4 | 75 1,3 | 584 9,9 | 24 0,4 | |
| 60 0,2 | 372 1,0 | 57 0,1 | 45 0,1 | 62 0,2 | 95 0,2 | 93 0,2 | 495 1,3 | 3942 10,2 | 228 0,6 | |
| | | | | | | | | | | 116077 |
| 20 0,1 | 152 1,1 | 17 0,1 | 45 0,3 | 41 0,3 | 40 0,3 | 38 0,3 | 215 1,6 | 1187 8,7 | 62 0,5 | |
| 1 0,0 | 17 0,8 | 4 0,2 | 3 0,1 | 3 0,1 | 2 0,1 | 6 0,3 | 30 1,4 | 164 7,4 | 6 0,3 | |
| 21 0,1 | 169 1,1 | 21 0,1 | 48 0,3 | 44 0,3 | 42 0,3 | 44 0,3 | 245 1,5 | 1351 8,5 | 68 0,4 | |
| | | | | | | | | | | 116020 |
| 7 0,2 | 30 0,8 | 8 0,2 | 3 0,1 | 9 0,2 | 4 0,1 | 11 0,3 | 114 3,1 | 553 14,9 | 22 0,6 | |
| 1 0,3 | | | 2 0,5 | | | 5 1,3 | 12 3,1 | 61 15,6 | 6 1,5 | |
| 8 0,2 | 30 0,7 | 8 0,2 | 5 0,1 | 9 0,2 | 4 0,1 | 16 0,4 | 126 3,1 | 614 14,9 | 28 0,7 | |
| | | | | | | | | | | 116022 |
| 1 0,1 | 15 1,0 | 5 0,3 | 7 0,5 | 4 0,3 | 2 0,1 | 2 0,1 | 33 2,2 | 171 11,5 | 9 0,6 | |
| | 2 1,4 | 4 2,8 | | 1 0,7 | | 1 0,7 | | 18 12,6 | | |
| 1 0,1 | 17 1,0 | 9 0,6 | 7 0,4 | 5 0,3 | 2 0,1 | 3 0,2 | 33 2,0 | 189 11,6 | 9 0,6 | |
| | | | | | | | | | | 116027 |
| 1 0,1 | 13 0,7 | 3 0,2 | | 2 0,1 | | 6 0,3 | 22 1,2 | 171 9,5 | 8 0,4 | |
| | 3 1,6 | 1 0,5 | | | | 1 0,5 | 3 1,6 | 18 9,3 | 1 0,5 | |
| 1 0,0 | 16 0,8 | 4 0,2 | | 2 0,1 | | 7 0,3 | 25 1,2 | 189 9,4 | 9 0,4 | |

| Stadtkreis / Landkreis Gemeinde | | Wahl- berech- tigte Abs. | Wäh- ler Abs. | Wahl- betei- ligung % | Abgegebene Stimmen | | V o n d e n g ü l t i g e n | | | | | | | | |
|------------------------------------|--------------------------------|-----------------------------------|---------------------|--------------------------------|------------------------|----------------------|-----------------------------|------|-------------------|------|---------------------|------|----------------------|------|------|
| Schlüssel | Name | | | | Un- gültige Abs. | Gül- tige Abs. | CDU 01 Abs. | % | SPD 02 Abs. | % | GRÜNE 03 Abs. | % | F.D.P. 04 Abs. | % | |
| 116 | Noch: Landkreis Esslingen | | | | | | | | | | | | | | |
| 116029 | Holzmaden | | | | | | | | | | | | | | |
| | Ohne Briefwahl | 1178 | 679 | (61,1) | 10 | 1,5 | 669 | 264 | 39,5 | 183 | 27,4 | 61 | 9,1 | 53 | 7,9 |
| | Briefwahl | | 59 | | 1 | 1,7 | 58 | 16 | 27,6 | 12 | 20,7 | 11 | 19,0 | 6 | 10,3 |
| | Zusammen | 1178 | 738 | 62,6 | 11 | 1,5 | 727 | 280 | 38,5 | 195 | 26,8 | 72 | 9,9 | 59 | 8,1 |
| 116033 | Kirchheim unter Teck, Stadt | | | | | | | | | | | | | | |
| | Ohne Briefwahl | 24786 | 13205 | (58,1) | 89 | 0,7 | 13116 | 4630 | 35,3 | 3849 | 29,3 | 1487 | 11,3 | 1129 | 8,6 |
| | Briefwahl | | 1978 | | 36 | 1,9 | 1842 | 676 | 36,7 | 434 | 23,6 | 246 | 13,4 | 210 | 11,4 |
| | Zusammen | 24786 | 15083 | 60,9 | 125 | 0,8 | 14958 | 5306 | 35,5 | 4283 | 28,6 | 1733 | 11,6 | 1339 | 9,0 |
| 116035 | Königen | | | | | | | | | | | | | | |
| | Ohne Briefwahl | 5760 | 3356 | (62,8) | 25 | 0,7 | 3331 | 1224 | 36,7 | 1094 | 32,8 | 327 | 9,8 | 227 | 6,8 |
| | Briefwahl | | 391 | | 1 | 0,3 | 390 | 121 | 31,0 | 104 | 26,7 | 59 | 15,1 | 52 | 13,3 |
| | Zusammen | 5760 | 3747 | 65,1 | 26 | 0,7 | 3721 | 1345 | 36,1 | 1198 | 32,2 | 386 | 10,4 | 279 | 7,5 |
| 116036 | Kohlberg | | | | | | | | | | | | | | |
| | Ohne Briefwahl | 1669 | 893 | (56,2) | 3 | 0,3 | 890 | 409 | 46,0 | 215 | 24,2 | 53 | 6,0 | 43 | 4,8 |
| | Briefwahl | | 76 | | 1 | 1,3 | 75 | 35 | 46,7 | 18 | 24,0 | 8 | 10,7 | 5 | 6,7 |
| | Zusammen | 1669 | 969 | 58,1 | 4 | 0,4 | 965 | 444 | 46,0 | 233 | 24,1 | 61 | 6,3 | 48 | 5,0 |
| 116078 | Leinfelden-Echterdingen, Stadt | | | | | | | | | | | | | | |
| | Ohne Briefwahl | 25361 | 14028 | (61,6) | 64 | 0,5 | 13964 | 4958 | 35,5 | 4143 | 29,7 | 1513 | 10,8 | 1587 | 11,4 |
| | Briefwahl | | 2389 | | 24 | 1,0 | 2365 | 837 | 35,4 | 654 | 27,7 | 302 | 12,8 | 308 | 13,0 |
| | Zusammen | 25361 | 16417 | 64,7 | 88 | 0,5 | 16329 | 5795 | 35,5 | 4797 | 29,4 | 1815 | 11,1 | 1895 | 11,6 |
| 116079 | Lenningen | | | | | | | | | | | | | | |
| | Ohne Briefwahl | 5879 | 3174 | (57,1) | 16 | 0,5 | 3158 | 1166 | 36,9 | 891 | 28,2 | 259 | 8,2 | 242 | 7,7 |
| | Briefwahl | | 302 | | 7 | 2,3 | 295 | 127 | 43,1 | 68 | 23,1 | 30 | 10,2 | 25 | 8,5 |
| | Zusammen | 5879 | 3476 | 59,1 | 23 | 0,7 | 3453 | 1293 | 37,4 | 959 | 27,8 | 289 | 8,4 | 267 | 7,7 |
| 116037 | Lichtenwald | | | | | | | | | | | | | | |
| | Ohne Briefwahl | 1807 | 1097 | (65,0) | 9 | 0,8 | 1088 | 398 | 36,6 | 361 | 33,2 | 102 | 9,4 | 81 | 7,4 |
| | Briefwahl | | 115 | | 0 | 0,0 | 115 | 48 | 41,7 | 26 | 22,6 | 16 | 13,9 | 6 | 5,2 |
| | Zusammen | 1807 | 1212 | 67,1 | 9 | 0,7 | 1203 | 446 | 37,1 | 387 | 32,2 | 118 | 9,8 | 87 | 7,2 |
| 116041 | Heckartailfingen | | | | | | | | | | | | | | |
| | Ohne Briefwahl | 2390 | 1381 | (62,8) | 12 | 0,9 | 1369 | 587 | 42,9 | 339 | 24,8 | 129 | 9,4 | 87 | 6,4 |
| | Briefwahl | | 176 | | 2 | 1,1 | 174 | 74 | 42,5 | 27 | 15,5 | 17 | 9,8 | 8 | 4,6 |
| | Zusammen | 2390 | 1557 | 65,1 | 14 | 0,9 | 1543 | 661 | 42,8 | 366 | 23,7 | 146 | 9,5 | 95 | 6,2 |
| 116042 | Heckartenzlingen | | | | | | | | | | | | | | |
| | Ohne Briefwahl | 3616 | 1975 | (57,8) | 18 | 0,9 | 1957 | 638 | 32,6 | 696 | 35,6 | 149 | 7,6 | 132 | 6,7 |
| | Briefwahl | | 183 | | 0 | 0,0 | 183 | 58 | 31,7 | 57 | 31,1 | 22 | 12,0 | 15 | 8,2 |
| | Zusammen | 3616 | 2158 | 59,7 | 18 | 0,8 | 2140 | 696 | 32,5 | 753 | 35,2 | 171 | 8,0 | 147 | 6,9 |
| 116043 | Heidlingen | | | | | | | | | | | | | | |
| | Ohne Briefwahl | 1223 | 641 | (55,7) | 1 | 0,2 | 640 | 308 | 48,1 | 130 | 20,3 | 62 | 9,7 | 49 | 7,7 |
| | Briefwahl | | 70 | | 0 | 0,0 | 70 | 35 | 50,0 | 13 | 18,6 | 7 | 10,0 | 10 | 14,3 |
| | Zusammen | 1223 | 711 | 58,1 | 1 | 0,1 | 710 | 343 | 48,3 | 143 | 20,1 | 69 | 9,7 | 59 | 8,3 |
| 116046 | Neuffen, Stadt | | | | | | | | | | | | | | |
| | Ohne Briefwahl | 4047 | 2246 | (59,4) | 22 | 1,0 | 2224 | 889 | 40,0 | 549 | 24,7 | 202 | 9,1 | 128 | 5,8 |
| | Briefwahl | | 245 | | 6 | 2,4 | 239 | 100 | 41,8 | 46 | 19,2 | 29 | 12,1 | 31 | 13,0 |
| | Zusammen | 4047 | 2491 | 61,6 | 28 | 1,1 | 2463 | 989 | 40,2 | 595 | 24,2 | 231 | 9,4 | 159 | 6,5 |
| 116047 | Neuhausen auf den Fildern | | | | | | | | | | | | | | |
| | Ohne Briefwahl | 7823 | 4288 | (60,4) | 28 | 0,7 | 4260 | 1718 | 40,3 | 1155 | 27,1 | 463 | 10,9 | 323 | 7,6 |
| | Briefwahl | | 692 | | 10 | 1,4 | 682 | 249 | 36,5 | 193 | 28,3 | 93 | 13,6 | 57 | 8,4 |
| | Zusammen | 7823 | 4980 | 63,7 | 38 | 0,8 | 4942 | 1967 | 39,8 | 1348 | 27,3 | 556 | 11,3 | 380 | 7,7 |

in den Gemeinden des Landes Baden-Württemberg

| Stimmen wurden abgegeben für | | | | | | | | | | | |
|------------------------------|-----------|----------|------------|-----------|-----------|-----------------|-----------|-----------|----------------|--------|--|
| ZENTRUM 05 | ÖDP 06 | BP 07 | LIGA 08 | CDU 09 | DKP 10 | ÖKO-UNION 11 | DVU 12 | BEP 13 | Sonstige 14 | Schl. | |
| Abs. % | Abs. % | Abs. % | Abs. % | Abs. % | Abs. % | Abs. % | Abs. % | Abs. % | Abs. % | | |
| | | | | | | | | | | 116 | |
| 1 0,1 | 9 1,3 | | | 3 0,4 | | 5 0,7 | 5 0,7 | 82 12,3 | 3 0,4 | 116029 | |
| | | | | | | 1 1,7 | 1 1,7 | 10 17,2 | 1 1,7 | | |
| 1 0,1 | 9 1,2 | | | 3 0,4 | | 6 0,8 | 6 0,8 | 92 12,7 | 4 0,6 | | |
| 21 0,2 | 85 0,6 | 25 0,2 | 19 0,1 | 31 0,2 | 20 0,2 | 37 0,3 | 157 1,2 | 1534 11,7 | 92 0,7 | 116033 | |
| 5 0,3 | 12 0,7 | 8 0,4 | 6 0,3 | 8 0,4 | 1 0,1 | 14 0,8 | 25 1,4 | 178 9,7 | 19 1,0 | | |
| 26 0,2 | 97 0,6 | 33 0,2 | 25 0,2 | 39 0,3 | 21 0,1 | 51 0,3 | 182 1,2 | 1712 11,4 | 111 0,7 | | |
| 4 0,1 | 22 0,7 | 10 0,3 | 2 0,1 | 8 0,2 | 4 0,1 | 7 0,2 | 55 1,7 | 332 10,0 | 15 0,5 | 116035 | |
| | 2 0,5 | 1 0,3 | | | | | 6 1,5 | 42 10,8 | 3 0,8 | | |
| 4 0,1 | 24 0,6 | 11 0,3 | 2 0,1 | 8 0,2 | 4 0,1 | 7 0,2 | 61 1,6 | 374 10,1 | 18 0,5 | | |
| 3 0,3 | 4 0,4 | 3 0,3 | 9 1,0 | 14 1,6 | 1 0,1 | 7 0,8 | 19 2,1 | 102 11,5 | 8 0,9 | 116036 | |
| | | | | 2 2,7 | | | | 7 9,3 | | | |
| 3 0,3 | 4 0,4 | 3 0,3 | 9 0,9 | 16 1,7 | 1 0,1 | 7 0,7 | 19 2,0 | 109 11,3 | 8 0,8 | | |
| 23 0,2 | 78 0,6 | 23 0,2 | 21 0,2 | 28 0,2 | 16 0,1 | 44 0,3 | 279 2,0 | 1174 8,4 | 77 0,6 | 116078 | |
| 3 0,1 | 25 1,1 | 5 0,2 | 4 0,2 | 1 0,0 | 1 0,0 | 8 0,3 | 38 1,6 | 165 7,0 | 14 0,6 | | |
| 26 0,2 | 103 0,6 | 28 0,2 | 25 0,2 | 29 0,2 | 17 0,1 | 52 0,3 | 317 1,9 | 1339 8,2 | 91 0,6 | | |
| 3 0,1 | 25 0,8 | 8 0,3 | 4 0,1 | 2 0,1 | 2 0,1 | 14 0,4 | 50 1,6 | 475 15,0 | 17 0,5 | 116079 | |
| | 1 0,3 | 1 0,3 | | | | 1 0,3 | 5 1,7 | 31 10,5 | 6 2,0 | | |
| 3 0,1 | 26 0,9 | 9 0,3 | 4 0,1 | 2 0,1 | 2 0,1 | 15 0,4 | 55 1,6 | 506 14,7 | 23 0,7 | | |
| 2 0,2 | 16 1,5 | 1 0,1 | 2 0,2 | | | | | | | 116037 | |
| | | | | 1 0,9 | | | | 3 2,6 | 15 13,0 | | |
| 2 0,2 | 16 1,3 | 1 0,1 | 2 0,2 | 1 0,1 | | | | | | | |
| 2 0,1 | 7 0,5 | | 1 0,1 | 1 0,1 | 1 0,1 | 1 0,1 | 28 2,0 | 177 12,9 | 9 0,7 | 116041 | |
| | 2 1,1 | 2 1,1 | 2 1,1 | | | | 3 1,7 | 35 20,1 | 1 0,6 | | |
| 2 0,1 | 9 0,6 | 2 0,1 | 3 0,2 | 1 0,1 | 1 0,1 | 4 0,3 | 31 2,0 | 212 13,7 | 10 0,6 | | |
| 6 0,3 | 15 0,9 | 3 0,2 | 1 0,1 | 9 0,5 | 1 0,1 | 5 0,3 | 51 2,6 | 238 12,2 | 13 0,7 | 116042 | |
| | | | | 1 0,5 | | | 4 2,2 | 23 12,6 | 3 1,6 | | |
| 6 0,3 | 15 0,7 | 3 0,1 | 1 0,0 | 10 0,5 | 1 0,0 | 5 0,2 | 55 2,6 | 261 12,2 | 16 0,7 | | |
| | 5 0,8 | 2 0,3 | 2 0,3 | 1 0,2 | | | | | | 116043 | |
| | | | | | | | | 2 2,9 | 2 2,9 | | |
| | 5 0,7 | 2 0,3 | 2 0,3 | 1 0,1 | 1 0,1 | 1 0,1 | 17 2,4 | 64 9,0 | 3 0,4 | | |
| 4 0,2 | 16 0,7 | 4 0,2 | 5 0,2 | 15 0,7 | 4 0,2 | 4 0,2 | 40 1,8 | 346 15,6 | 18 0,8 | 116046 | |
| | 2 0,8 | | 1 0,4 | | | | | 27 11,3 | 2 0,8 | | |
| 4 0,2 | 18 0,7 | 4 0,2 | 6 0,2 | 15 0,6 | 4 0,2 | 5 0,2 | 40 1,6 | 373 15,1 | 20 0,8 | | |
| 9 0,2 | 58 1,4 | 9 0,2 | 6 0,1 | 3 0,1 | 6 0,1 | 14 0,3 | 44 1,0 | 424 10,0 | 28 0,7 | 116047 | |
| 1 0,1 | 2 0,3 | 2 0,3 | 2 0,3 | 2 0,3 | | | | 62 9,1 | 7 1,0 | | |
| 10 0,2 | 60 1,2 | 11 0,2 | 8 0,2 | 5 0,1 | 6 0,1 | 17 0,3 | 53 1,1 | 486 9,8 | 35 0,7 | | |

| Stadtkreis / Landkreis Gemeinde | | Wahl- berech- tigte Abs. | Wäh- ler Abs. | Wahl- betei- ligung % | Abgegebene Stimmen | | V o n d e n g ü l t i g e n | | | | | | | | |
|------------------------------------|-----------------------------|-----------------------------------|---------------------|--------------------------------|------------------------|----------------------|-----------------------------|------|-------------------|------|---------------------|------|----------------------|------|------|
| Schlüssel | Name | | | | Un- gültige Abs. | Gül- tige Abs. | CDU 01 Abs. | % | SPD 02 Abs. | % | GRÜNE 03 Abs. | % | F.D.P. 04 Abs. | % | |
| 116 | Noch: Landkreis Esslingen | | | | | | | | | | | | | | |
| 116048 | Notzingen | | | | | | | | | | | | | | |
| | Ohne Briefwahl | 2414 | 1416 | (62,6) | 5 | 0,4 | 1411 | 588 | 41,7 | 410 | 29,1 | 96 | 6,8 | 91 | 6,4 |
| | Briefwahl | | 141 | | 0 | 0,0 | 141 | 60 | 42,6 | 40 | 28,4 | 11 | 7,8 | 7 | 5,0 |
| | Zusammen | 2414 | 1557 | 64,5 | 5 | 0,3 | 1552 | 648 | 41,8 | 450 | 29,0 | 107 | 6,9 | 98 | 6,3 |
| 116049 | Würtlingen, Stadt | | | | | | | | | | | | | | |
| | Ohne Briefwahl | 26074 | 14650 | (60,7) | 124 | 0,8 | 14526 | 5817 | 40,0 | 3723 | 25,6 | 1546 | 10,6 | 982 | 6,8 |
| | Briefwahl | | 1809 | | 16 | 0,9 | 1793 | 724 | 40,4 | 344 | 19,2 | 236 | 13,2 | 177 | 9,9 |
| | Zusammen | 26074 | 16459 | 63,1 | 140 | 0,9 | 16319 | 6541 | 40,1 | 4067 | 24,9 | 1782 | 10,9 | 1159 | 7,1 |
| 116050 | Oberboihingen | | | | | | | | | | | | | | |
| | Ohne Briefwahl | 3348 | 1766 | (56,5) | 18 | 1,0 | 1748 | 629 | 36,0 | 524 | 30,0 | 182 | 10,4 | 121 | 6,9 |
| | Briefwahl | | 219 | | 7 | 3,2 | 212 | 87 | 41,0 | 48 | 22,6 | 19 | 9,0 | 19 | 9,0 |
| | Zusammen | 3348 | 1985 | 59,3 | 25 | 1,3 | 1960 | 716 | 36,5 | 572 | 29,2 | 201 | 10,3 | 140 | 7,1 |
| 116053 | Ohaden | | | | | | | | | | | | | | |
| | Ohne Briefwahl | 1217 | 703 | (60,4) | 3 | 0,4 | 700 | 225 | 32,1 | 204 | 29,1 | 61 | 8,7 | 47 | 6,7 |
| | Briefwahl | | 53 | | 2 | 3,8 | 51 | 16 | 31,4 | 13 | 25,5 | 6 | 11,8 | 4 | 7,8 |
| | Zusammen | 1217 | 756 | 62,1 | 5 | 0,7 | 751 | 241 | 32,1 | 217 | 28,9 | 67 | 8,9 | 51 | 6,8 |
| 116080 | Ostfildern, Stadt | | | | | | | | | | | | | | |
| | Ohne Briefwahl | 20753 | 11183 | (60,1) | 77 | 0,7 | 11106 | 4093 | 36,9 | 3430 | 30,9 | 1113 | 10,0 | 1094 | 9,9 |
| | Briefwahl | | 2020 | | 28 | 1,4 | 1992 | 746 | 37,4 | 552 | 27,7 | 244 | 12,2 | 211 | 10,6 |
| | Zusammen | 20753 | 13203 | 63,6 | 105 | 0,8 | 13098 | 4839 | 36,9 | 3982 | 30,4 | 1357 | 10,4 | 1305 | 10,0 |
| 116054 | Owen, Stadt | | | | | | | | | | | | | | |
| | Ohne Briefwahl | 2138 | 1192 | (59,9) | 4 | 0,3 | 1188 | 551 | 46,4 | 294 | 24,7 | 92 | 7,7 | 76 | 6,4 |
| | Briefwahl | | 138 | | 0 | 0,0 | 138 | 58 | 42,0 | 35 | 25,4 | 15 | 10,9 | 9 | 6,5 |
| | Zusammen | 2138 | 1330 | 62,2 | 4 | 0,3 | 1326 | 609 | 45,9 | 329 | 24,8 | 107 | 8,1 | 85 | 6,4 |
| 116056 | Plochingen, Stadt | | | | | | | | | | | | | | |
| | Ohne Briefwahl | 8524 | 4701 | (61,1) | 42 | 0,9 | 4659 | 1826 | 39,2 | 1554 | 33,4 | 344 | 7,4 | 310 | 6,7 |
| | Briefwahl | | 781 | | 10 | 1,3 | 771 | 299 | 38,8 | 218 | 28,3 | 70 | 9,1 | 91 | 11,8 |
| | Zusammen | 8524 | 5482 | 64,3 | 52 | 0,9 | 5430 | 2125 | 39,1 | 1772 | 32,6 | 414 | 7,6 | 401 | 7,4 |
| 116058 | Reichenbach an der Fils | | | | | | | | | | | | | | |
| | Ohne Briefwahl | 5073 | 3038 | (64,5) | 37 | 1,2 | 3001 | 1196 | 39,9 | 911 | 30,4 | 267 | 8,9 | 164 | 5,5 |
| | Briefwahl | | 343 | | 1 | 0,3 | 342 | 156 | 45,6 | 71 | 20,8 | 34 | 9,9 | 32 | 9,4 |
| | Zusammen | 5073 | 3381 | 66,6 | 38 | 1,1 | 3343 | 1352 | 40,4 | 982 | 29,4 | 301 | 9,0 | 196 | 5,9 |
| 116063 | Schlaithdorf | | | | | | | | | | | | | | |
| | Ohne Briefwahl | 1071 | 596 | (60,8) | 2 | 0,3 | 594 | 193 | 32,5 | 158 | 26,6 | 99 | 16,7 | 34 | 5,7 |
| | Briefwahl | | 89 | | 1 | 1,1 | 88 | 30 | 34,1 | 13 | 14,8 | 17 | 19,3 | 9 | 10,2 |
| | Zusammen | 1071 | 685 | 64,0 | 3 | 0,4 | 682 | 223 | 32,7 | 171 | 25,1 | 116 | 17,0 | 43 | 6,3 |
| 116068 | Unterensingen | | | | | | | | | | | | | | |
| | Ohne Briefwahl | 2855 | 1630 | (60,1) | 17 | 1,0 | 1613 | 627 | 38,9 | 466 | 28,9 | 132 | 8,2 | 100 | 6,2 |
| | Briefwahl | | 137 | | 3 | 2,2 | 134 | 43 | 32,1 | 35 | 26,1 | 18 | 13,4 | 18 | 13,4 |
| | Zusammen | 2855 | 1767 | 61,9 | 20 | 1,1 | 1747 | 670 | 38,4 | 501 | 28,7 | 150 | 8,6 | 118 | 6,8 |
| 116070 | Weilheim an der Teck, Stadt | | | | | | | | | | | | | | |
| | Ohne Briefwahl | 5958 | 3050 | (54,6) | 14 | 0,5 | 3036 | 1386 | 45,7 | 684 | 22,5 | 271 | 8,9 | 261 | 8,6 |
| | Briefwahl | | 343 | | 4 | 1,2 | 339 | 134 | 39,5 | 70 | 20,6 | 26 | 7,7 | 45 | 13,3 |
| | Zusammen | 5958 | 3393 | 56,9 | 18 | 0,5 | 3375 | 1520 | 45,0 | 754 | 22,3 | 297 | 8,8 | 306 | 9,1 |
| 116071 | Wendlingen am Neckar, Stadt | | | | | | | | | | | | | | |
| | Ohne Briefwahl | 10126 | 5496 | (58,8) | 47 | 0,9 | 5449 | 1971 | 36,2 | 1653 | 30,3 | 513 | 9,4 | 342 | 6,3 |
| | Briefwahl | | 733 | | 16 | 2,2 | 717 | 263 | 36,7 | 204 | 28,5 | 87 | 12,1 | 58 | 8,1 |
| | Zusammen | 10126 | 6229 | 61,5 | 63 | 1,0 | 6166 | 2234 | 36,2 | 1857 | 30,1 | 600 | 9,7 | 400 | 6,5 |

in den Gemeinden des Landes Baden-Württemberg

| Stimmen wurden abgegeben für | | | | | | | | | | |
|------------------------------|-----------|----------|------------|-----------|-----------|-----------------|-----------|-----------|----------------|--------|
| ZENTRUM 05 | ÖDP 06 | BP 07 | LIGA 08 | CDU 09 | DKP 10 | ÖKO-UNION 11 | DVU 12 | REP 13 | Sonstige 14 | Schl. |
| Abs. % | Abs. % | Abs. % | Abs. % | Abs. % | Abs. % | Abs. % | Abs. % | Abs. % | Abs. % | |
| | | | | | | | | | | 116 |
| | | | | | | | | | | 116048 |
| 3 0,2 | 6 0,4 | 1 0,1 | 3 0,2 | 2 0,1 | 3 0,2 | | 8 0,6 | 192 13,6 | 8 0,6 | |
| | | 1 0,7 | | 1 0,7 | | 1 0,7 | 3 2,1 | 15 10,6 | 2 1,4 | |
| 3 0,2 | 6 0,4 | 2 0,1 | 3 0,2 | 3 0,2 | 3 0,2 | 1 0,1 | 11 0,7 | 207 13,3 | 10 0,6 | |
| | | | | | | | | | | 116049 |
| 23 0,2 | 139 1,0 | 34 0,2 | 27 0,2 | 25 0,2 | 15 0,1 | 46 0,3 | 332 2,3 | 1731 11,9 | 86 0,6 | |
| | 26 1,5 | 3 0,2 | 1 0,1 | 3 0,2 | 3 0,2 | 10 0,6 | 35 2,0 | 221 12,3 | 10 0,6 | |
| 23 0,1 | 165 1,0 | 37 0,2 | 28 0,2 | 28 0,2 | 18 0,1 | 56 0,3 | 367 2,2 | 1952 12,0 | 96 0,6 | |
| | | | | | | | | | | 116050 |
| 2 0,1 | 15 0,9 | 6 0,3 | 3 0,2 | 10 0,6 | 2 0,1 | 6 0,3 | 39 2,2 | 197 11,3 | 12 0,7 | |
| | 1 0,5 | 1 0,5 | 1 0,5 | | | | 4 1,9 | 28 13,2 | 4 1,9 | |
| 2 0,1 | 16 0,8 | 7 0,4 | 4 0,2 | 10 0,5 | 2 0,1 | 6 0,3 | 43 2,2 | 225 11,5 | 16 0,8 | |
| | | | | | | | | | | 116053 |
| 2 0,3 | 9 1,3 | 1 0,1 | 3 0,4 | | 1 0,1 | 4 0,6 | 16 2,3 | 123 17,6 | 4 0,6 | |
| | 1 2,0 | | | 1 2,0 | | 2 3,9 | 1 2,0 | 7 13,7 | | |
| 2 0,3 | 10 1,3 | 1 0,1 | 3 0,4 | 1 0,1 | 1 0,1 | 6 0,8 | 17 2,3 | 130 17,3 | 4 0,5 | |
| | | | | | | | | | | 116080 |
| 11 0,1 | 71 0,6 | 14 0,1 | 25 0,2 | 29 0,3 | 13 0,1 | 24 0,2 | 177 1,6 | 959 8,6 | 53 0,5 | |
| 1 0,1 | 20 1,0 | 3 0,2 | 5 0,3 | 10 0,5 | 2 0,1 | 5 0,3 | 21 1,1 | 163 8,2 | 9 0,5 | |
| 12 0,1 | 91 0,7 | 17 0,1 | 30 0,2 | 39 0,3 | 15 0,1 | 29 0,2 | 198 1,5 | 1122 8,6 | 62 0,5 | |
| | | | | | | | | | | 116054 |
| 1 0,1 | 9 0,8 | 3 0,3 | 5 0,4 | 4 0,3 | 1 0,1 | 2 0,2 | 21 1,8 | 121 10,2 | 8 0,7 | |
| | | | | 2 1,4 | | | 1 0,7 | 17 12,3 | 1 0,7 | |
| 1 0,1 | 9 0,7 | 3 0,2 | 5 0,4 | 6 0,5 | 1 0,1 | 2 0,2 | 22 1,7 | 138 10,4 | 9 0,7 | |
| | | | | | | | | | | 116056 |
| 5 0,1 | 28 0,6 | 11 0,2 | 6 0,1 | 10 0,2 | 8 0,2 | 4 0,1 | 66 1,4 | 463 9,9 | 24 0,5 | |
| | | 2 0,3 | | | 1 0,1 | 3 0,4 | 7 0,9 | 78 10,1 | 2 0,3 | |
| 5 0,1 | 28 0,5 | 13 0,2 | 6 0,1 | 10 0,2 | 9 0,2 | 7 0,1 | 73 1,3 | 541 10,0 | 26 0,5 | |
| | | | | | | | | | | 116058 |
| 7 0,2 | 25 0,8 | 4 0,1 | 5 0,2 | 3 0,1 | 4 0,1 | 9 0,3 | 26 0,9 | 359 12,0 | 21 0,7 | |
| 1 0,3 | 3 0,9 | 1 0,3 | | | 2 0,6 | | 8 2,3 | 34 9,9 | | |
| 8 0,2 | 28 0,8 | 5 0,1 | 5 0,1 | 3 0,1 | 6 0,2 | 9 0,3 | 34 1,0 | 393 11,8 | 21 0,6 | |
| | | | | | | | | | | 116063 |
| 1 0,2 | 5 0,8 | 1 0,2 | 1 0,2 | 10 1,7 | | 3 0,5 | 13 2,2 | 75 12,6 | 1 0,2 | |
| | | | | 3 3,4 | | | 6 6,8 | 8 9,1 | 2 2,3 | |
| 1 0,1 | 5 0,7 | 1 0,1 | 1 0,1 | 13 1,9 | | 3 0,4 | 19 2,8 | 83 12,2 | 3 0,4 | |
| | | | | | | | | | | 116068 |
| 5 0,3 | 20 1,2 | 6 0,4 | 2 0,1 | 5 0,3 | 1 0,1 | 10 0,6 | 9 0,6 | 218 13,5 | 12 0,7 | |
| | 2 1,5 | 1 0,7 | | | | | | 16 11,9 | 1 0,7 | |
| 5 0,3 | 22 1,3 | 7 0,4 | 2 0,1 | 5 0,3 | 1 0,1 | 10 0,6 | 9 0,5 | 234 13,4 | 13 0,7 | |
| | | | | | | | | | | 116070 |
| 2 0,1 | 17 0,6 | 7 0,2 | 6 0,2 | 8 0,3 | 2 0,1 | 9 0,3 | 54 1,8 | 313 10,3 | 16 0,5 | |
| | 8 2,4 | | | | | 2 0,6 | 3 0,9 | 51 15,0 | | |
| 2 0,1 | 25 0,7 | 7 0,2 | 6 0,2 | 8 0,2 | 2 0,1 | 11 0,3 | 57 1,7 | 364 10,8 | 16 0,5 | |
| | | | | | | | | | | 116071 |
| 8 0,1 | 53 1,0 | 12 0,2 | 18 0,3 | 9 0,2 | 12 0,2 | 21 0,4 | 84 1,5 | 720 13,2 | 33 0,6 | |
| 1 0,1 | 8 1,1 | 1 0,1 | 2 0,3 | 1 0,1 | 1 0,1 | 4 0,6 | 6 0,8 | 73 10,2 | 8 1,1 | |
| 9 0,1 | 61 1,0 | 13 0,2 | 20 0,3 | 10 0,2 | 13 0,2 | 25 0,4 | 90 1,5 | 793 12,9 | 41 0,7 | |

| Stadtkreis / Landkreis Gemeinde | | Abgegebene Stimmen | | | | V o n d e n g ü l t i g e n | | | | | | | | | |
|------------------------------------|-------------------------------|-----------------------------------|---------------------|--------------------------------|------------------------|-----------------------------|-------------------|-------|-------------------|-------|---------------------|-------|----------------------|-------|------|
| Schlüssel | Name | Wahl- berech- tigte Abs. | Wäh- ler Abs. | Wahl- betei- ligung % | Un- gültige Abs. | Gül- tige Abs. | CDU 01 Abs. | % | SPD 02 Abs. | % | GRÜNE 03 Abs. | % | F.D.P. 04 Abs. | % | |
| 116 | Noch: Landkreis Esslingen | | | | | | | | | | | | | | |
| 116072 | Wernau (Neckar), Stadt | | | | | | | | | | | | | | |
| | Ohne Briefwahl | 8405 | 4509 | (58,8) | 43 | 1,0 | 4466 | 2157 | 48,3 | 1205 | 27,0 | 322 | 7,2 | 164 | 3,7 |
| | Briefwahl | | 573 | | 7 | 1,2 | 566 | 265 | 46,8 | 129 | 22,8 | 55 | 9,7 | 45 | 9,0 |
| | Zusammen | 8405 | 5082 | 60,5 | 50 | 1,0 | 5032 | 2422 | 48,1 | 1334 | 26,5 | 377 | 7,5 | 209 | 4,2 |
| 116073 | Wolfschlugen | | | | | | | | | | | | | | |
| | Ohne Briefwahl | 3969 | 2081 | (56,5) | 12 | 0,6 | 2069 | 735 | 35,5 | 632 | 30,5 | 233 | 11,3 | 131 | 6,3 |
| | Briefwahl | | 269 | | 0 | 0,0 | 269 | 100 | 37,2 | 60 | 22,3 | 40 | 14,9 | 28 | 10,4 |
| | Zusammen | 3969 | 2350 | 59,2 | 12 | 0,5 | 2338 | 835 | 35,7 | 692 | 29,6 | 273 | 11,7 | 159 | 6,8 |
| 116 | Landkreis Esslingen insgesamt | | | | | | | | | | | | | | |
| | Ohne Briefwahl | 333909 | 181557 | (59,5) | 1327 | 0,7 | 180230 | 68645 | 38,1 | 52846 | 29,3 | 17796 | 9,9 | 14173 | 7,9 |
| | Briefwahl | | 26637 | | 340 | 1,3 | 26297 | 9832 | 37,4 | 6782 | 25,8 | 3259 | 12,4 | 2796 | 10,6 |
| | Zusammen | 333909 | 208194 | 62,4 | 1667 | 0,8 | 206527 | 78477 | 38,0 | 59628 | 28,9 | 21055 | 10,2 | 16969 | 9,2 |
| 117 | Landkreis Göppingen | | | | | | | | | | | | | | |
| 117001 | Adelberg | | | | | | | | | | | | | | |
| | Ohne Briefwahl | 1316 | 737 | (58,4) | 3 | 0,4 | 734 | 257 | 35,0 | 214 | 29,2 | 77 | 10,5 | 74 | 10,1 |
| 117002 | Aichelberg | | | | | | | | | | | | | | |
| | Ohne Briefwahl | 666 | 324 | (51,3) | 1 | 0,3 | 323 | 117 | 36,2 | 66 | 20,4 | 29 | 9,0 | 41 | 12,7 |
| 117003 | Albershausen | | | | | | | | | | | | | | |
| | Ohne Briefwahl | 2846 | 1569 | (57,7) | 17 | 1,1 | 1552 | 522 | 33,6 | 526 | 33,9 | 118 | 7,6 | 99 | 6,4 |
| | Briefwahl | | 121 | | 0 | 0,0 | 121 | 40 | 33,1 | 27 | 22,3 | 16 | 13,2 | 18 | 14,9 |
| | Zusammen | 2846 | 1690 | 59,4 | 17 | 1,0 | 1673 | 562 | 33,6 | 553 | 33,1 | 134 | 8,0 | 117 | 7,0 |
| 117006 | Bad Ditzenbach | | | | | | | | | | | | | | |
| | Ohne Briefwahl | 2360 | 1214 | (54,6) | 14 | 1,2 | 1200 | 606 | 50,5 | 219 | 18,3 | 101 | 8,4 | 91 | 6,8 |
| | Briefwahl | | 130 | | 0 | 0,0 | 130 | 78 | 60,0 | 13 | 10,0 | 15 | 11,5 | 8 | 6,2 |
| | Zusammen | 2360 | 1344 | 56,9 | 14 | 1,0 | 1330 | 684 | 51,4 | 232 | 17,4 | 116 | 8,7 | 89 | 6,7 |
| 117007 | Bad Überkingen | | | | | | | | | | | | | | |
| | Ohne Briefwahl | 2893 | 1416 | (52,2) | 12 | 0,8 | 1404 | 630 | 44,9 | 382 | 27,2 | 90 | 6,4 | 123 | 9,8 |
| | Briefwahl | | 165 | | 2 | 1,2 | 163 | 74 | 45,4 | 31 | 19,0 | 24 | 14,7 | 15 | 9,2 |
| | Zusammen | 2893 | 1581 | 54,6 | 14 | 0,9 | 1567 | 704 | 44,9 | 413 | 26,4 | 114 | 7,3 | 138 | 8,8 |
| 117009 | Birenbach | | | | | | | | | | | | | | |
| | Ohne Briefwahl | 1329 | 640 | (51,0) | 8 | 1,3 | 632 | 235 | 37,2 | 180 | 28,5 | 59 | 9,3 | 48 | 7,6 |
| 117010 | Böhaenkirch | | | | | | | | | | | | | | |
| | Ohne Briefwahl | 3435 | 1768 | (53,8) | 28 | 1,6 | 1740 | 881 | 50,6 | 350 | 20,1 | 135 | 7,8 | 106 | 6,1 |
| | Briefwahl | | 131 | | 2 | 1,5 | 129 | 57 | 44,2 | 33 | 25,6 | 8 | 6,2 | 5 | 3,9 |
| | Zusammen | 3435 | 1899 | 55,3 | 30 | 1,6 | 1869 | 938 | 50,2 | 383 | 20,5 | 143 | 7,7 | 111 | 5,9 |
| 117011 | Börtlingen | | | | | | | | | | | | | | |
| | Ohne Briefwahl | 1323 | 659 | (53,1) | 5 | 0,8 | 654 | 227 | 34,7 | 174 | 26,6 | 67 | 10,2 | 60 | 9,2 |
| 117012 | Boll | | | | | | | | | | | | | | |
| | Ohne Briefwahl | 3345 | 1778 | (59,0) | 12 | 0,7 | 1766 | 493 | 27,9 | 543 | 30,7 | 282 | 16,0 | 190 | 10,8 |
| 117014 | Deggingen | | | | | | | | | | | | | | |
| | Ohne Briefwahl | 4334 | 2124 | (52,3) | 22 | 1,0 | 2102 | 1057 | 50,3 | 526 | 25,0 | 129 | 6,1 | 124 | 5,9 |
| | Briefwahl | | 244 | | 9 | 3,7 | 235 | 126 | 53,6 | 49 | 20,9 | 23 | 9,8 | 16 | 6,8 |
| | Zusammen | 4334 | 2368 | 54,6 | 31 | 1,3 | 2337 | 1183 | 50,6 | 575 | 24,6 | 152 | 6,5 | 140 | 6,0 |
| 117015 | Donzdorf, Stadt | | | | | | | | | | | | | | |
| | Ohne Briefwahl | 7896 | 3822 | (51,5) | 24 | 0,6 | 3798 | 1719 | 45,3 | 1033 | 27,2 | 251 | 6,6 | 258 | 6,8 |
| | Briefwahl | | 447 | | 2 | 0,4 | 445 | 181 | 40,7 | 111 | 24,9 | 38 | 8,5 | 37 | 8,3 |
| | Zusammen | 7896 | 4269 | 54,1 | 26 | 0,6 | 4243 | 1900 | 44,8 | 1144 | 27,0 | 289 | 6,8 | 295 | 7,0 |

in den Gemeinden des Landes Baden-Württemberg

| Stimmen ZENTRUM 05 | | wurden ODP 06 | | abgegeben BP 07 | | für LIGA 08 | | für CD 09 | | DKP 10 | | ÖKO-UNION 11 | | DVU 12 | | REP 13 | | Sonstige 14 | | Schl. |
|--------------------------|-----|---------------------|-----|-----------------------|-----|-------------------|-----|-----------------|-----|-----------|-----|-----------------|-----|-----------|-----|-----------|------|----------------|-----|--------|
| Abs. | % | Abs. | % | Abs. | % | Abs. | % | Abs. | % | Abs. | % | Abs. | % | Abs. | % | Abs. | % | Abs. | % | |
| | | | | | | | | | | | | | | | | | | | | 116 |
| | | | | | | | | | | | | | | | | | | | | 116072 |
| 7 | 0,2 | 31 | 0,7 | 12 | 0,3 | 11 | 0,2 | 8 | 0,2 | 10 | 0,2 | 12 | 0,3 | 64 | 1,4 | 438 | 9,8 | 25 | 0,6 | |
| 2 | 0,4 | 2 | 0,4 | 2 | 0,4 | | | | | 2 | 0,4 | 1 | 0,2 | 8 | 1,4 | 54 | 9,5 | 1 | 0,2 | |
| 9 | 0,2 | 33 | 0,7 | 14 | 0,3 | 11 | 0,2 | 8 | 0,2 | 12 | 0,2 | 13 | 0,3 | 72 | 1,4 | 492 | 9,8 | 26 | 0,5 | |
| | | | | | | | | | | | | | | | | | | | | 116073 |
| 4 | 0,2 | 19 | 0,9 | 1 | 0,0 | 2 | 0,1 | 9 | 0,4 | 1 | 0,0 | 4 | 0,2 | 44 | 2,1 | 245 | 11,8 | 9 | 0,4 | |
| 2 | 0,7 | | | | | | | | | | | 1 | 0,4 | 7 | 2,6 | 30 | 11,2 | 1 | 0,4 | |
| 6 | 0,3 | 19 | 0,8 | 1 | 0,0 | 2 | 0,1 | 9 | 0,4 | 1 | 0,0 | 5 | 0,2 | 51 | 2,2 | 275 | 11,8 | 10 | 0,4 | |
| | | | | | | | | | | | | | | | | | | | | 116 |
| 277 | 0,2 | 1512 | 0,9 | 329 | 0,2 | 332 | 0,2 | 425 | 0,2 | 291 | 0,2 | 484 | 0,3 | 2877 | 1,6 | 19201 | 10,7 | 1042 | 0,6 | |
| 22 | 0,1 | 216 | 0,8 | 56 | 0,2 | 35 | 0,1 | 56 | 0,2 | 37 | 0,1 | 107 | 0,4 | 368 | 1,4 | 2576 | 9,8 | 155 | 0,6 | |
| 299 | 0,1 | 1728 | 0,8 | 385 | 0,2 | 367 | 0,2 | 481 | 0,2 | 328 | 0,2 | 591 | 0,3 | 3245 | 1,6 | 21777 | 10,5 | 1197 | 0,6 | |
| | | | | | | | | | | | | | | | | | | | | 117 |
| | | | | | | | | | | | | | | | | | | | | 117001 |
| | | 10 | 1,4 | 1 | 0,1 | 3 | 0,4 | 2 | 0,3 | | | 6 | 0,8 | 12 | 1,6 | 77 | 10,5 | 1 | 0,1 | |
| | | | | | | | | | | | | | | | | | | | | 117002 |
| | | 7 | 2,2 | 3 | 0,9 | | | 1 | 0,3 | 1 | 0,3 | 2 | 0,6 | 4 | 1,2 | 52 | 16,1 | | | |
| | | | | | | | | | | | | | | | | | | | | 117003 |
| 5 | 0,3 | 21 | 1,4 | 2 | 0,1 | | | 1 | 0,1 | | | 6 | 0,4 | 22 | 1,4 | 225 | 14,5 | 5 | 0,3 | |
| | | | | | | | | | | | | | | | | | | | | |
| | | | | | | | | | | | | | | | | | | | | |
| 5 | 0,3 | 21 | 1,3 | 2 | 0,1 | | | 2 | 0,1 | | | 2 | 1,7 | 1 | 0,8 | 16 | 13,2 | | | |
| | | | | | | | | | | | | | | | | | | | | |
| 5 | 0,3 | 21 | 1,3 | 2 | 0,1 | | | 2 | 0,1 | | | 8 | 0,5 | 23 | 1,4 | 241 | 14,4 | 5 | 0,3 | |
| | | | | | | | | | | | | | | | | | | | | 117006 |
| 1 | 0,1 | 6 | 0,5 | 2 | 0,2 | 1 | 0,1 | 6 | 0,5 | 5 | 0,4 | 2 | 0,2 | 22 | 1,8 | 139 | 11,6 | 9 | 0,8 | |
| | | 1 | 0,8 | | | | | | | 1 | 0,8 | 1 | 0,8 | 1 | 0,8 | 12 | 9,2 | | | |
| 1 | 0,1 | 7 | 0,5 | 2 | 0,2 | 1 | 0,1 | 6 | 0,5 | 6 | 0,5 | 3 | 0,2 | 23 | 1,7 | 151 | 11,4 | 9 | 0,7 | |
| | | | | | | | | | | | | | | | | | | | | 117007 |
| 6 | 0,4 | 11 | 0,8 | 1 | 0,1 | 2 | 0,1 | 3 | 0,2 | 2 | 0,1 | 3 | 0,2 | 16 | 1,1 | 123 | 8,8 | 12 | 0,9 | |
| | | 2 | 1,2 | 1 | 0,6 | | | | | | | 1 | 0,6 | | | 15 | 9,2 | | | |
| 6 | 0,4 | 13 | 0,8 | 2 | 0,1 | 2 | 0,1 | 3 | 0,2 | 2 | 0,1 | 4 | 0,3 | 16 | 1,0 | 138 | 8,8 | 12 | 0,8 | |
| | | | | | | | | | | | | | | | | | | | | 117009 |
| | | 10 | 1,6 | 2 | 0,3 | 4 | 0,6 | 5 | 0,8 | | | 1 | 0,2 | 12 | 1,9 | 73 | 11,6 | 3 | 0,5 | |
| | | | | | | | | | | | | | | | | | | | | 117010 |
| 3 | 0,2 | 13 | 0,7 | 13 | 0,7 | 1 | 0,1 | 5 | 0,3 | 1 | 0,1 | 2 | 0,1 | 29 | 1,7 | 187 | 10,7 | 14 | 0,8 | |
| 1 | 0,8 | 4 | 3,1 | | | | | 2 | 1,6 | | | 1 | 0,8 | 5 | 3,9 | 13 | 10,1 | | | |
| 4 | 0,2 | 17 | 0,9 | 13 | 0,7 | 1 | 0,1 | 7 | 0,4 | 1 | 0,1 | 3 | 0,2 | 34 | 1,8 | 200 | 10,7 | 14 | 0,7 | |
| | | | | | | | | | | | | | | | | | | | | 117011 |
| 1 | 0,2 | 11 | 1,7 | 1 | 0,2 | 4 | 0,6 | 4 | 0,6 | 2 | 0,3 | 1 | 0,2 | 13 | 2,0 | 82 | 12,5 | 7 | 1,1 | |
| | | | | | | | | | | | | | | | | | | | | 117012 |
| | | 42 | 2,4 | 5 | 0,3 | 2 | 0,1 | 4 | 0,2 | 1 | 0,1 | 3 | 0,2 | 22 | 1,2 | 164 | 9,3 | 15 | 0,8 | |
| | | | | | | | | | | | | | | | | | | | | 117014 |
| 10 | 0,5 | 26 | 1,2 | 1 | 0,0 | 4 | 0,2 | 4 | 0,2 | 2 | 0,1 | 4 | 0,2 | 41 | 2,0 | 164 | 7,8 | 10 | 0,5 | |
| | | | | | | | | | | | | | | 3 | 1,3 | 18 | 7,7 | | | |
| 10 | 0,4 | 26 | 1,1 | 1 | 0,0 | 4 | 0,2 | 4 | 0,2 | 2 | 0,1 | 4 | 0,2 | 44 | 1,9 | 182 | 7,8 | 10 | 0,4 | |
| | | | | | | | | | | | | | | | | | | | | 117015 |
| 8 | 0,2 | 33 | 0,9 | 12 | 0,3 | 6 | 0,2 | 10 | 0,3 | 6 | 0,2 | 10 | 0,3 | 68 | 1,9 | 362 | 9,5 | 22 | 0,6 | |
| | | 14 | 3,1 | 1 | 0,2 | 2 | 0,4 | | | 1 | 0,2 | 8 | 1,8 | 4 | 0,9 | 47 | 10,6 | 1 | 0,2 | |
| 8 | 0,2 | 47 | 1,1 | 13 | 0,3 | 8 | 0,2 | 10 | 0,2 | 7 | 0,2 | 18 | 0,4 | 72 | 1,7 | 409 | 9,6 | 23 | 0,5 | |

| Stadtkreis / Landkreis Gemeinde | | Wahl- berech- tigte Abs. | Wäh- ler Abs. | Wahl- betei- ligung % | Abgegebene Stimmen | | V o n d e n g ü l t i g e n | | | | | | | | |
|------------------------------------|---|-----------------------------------|---------------------|--------------------------------|------------------------|----------------------|-----------------------------|----------------|---------------------|----------------------|------|------|------|------|------|
| Schlüssel | Name | | | | Un- gültige Abs. | Gül- tige Abs. | CDU 01 Abs. | SPD 02 % | GRÜNE 03 Abs. | F.D.P. 04 Abs. | | | | | |
| 117 | Noch: Landkreis Göppingen | | | | | | | | | | | | | | |
| 117016 | Drackenstein Ohne Briefwahl | 259 | 171 | (67,1) | 5 | 2,9 | 166 | 88 | 53,0 | 35 | 21,1 | 8 | 4,8 | 4 | 2,4 |
| 117017 | Dürnau Ohne Briefwahl | 1159 | 558 | (50,3) | 3 | 0,5 | 555 | 181 | 32,6 | 179 | 32,3 | 64 | 11,5 | 46 | 8,3 |
| 117018 | Ebersbach an der Fils, Stadt Ohne Briefwahl | 10601 | 4952 | (49,8) | 22 | 0,4 | 4930 | 1590 | 32,3 | 1697 | 34,4 | 463 | 9,4 | 369 | 7,5 |
| | Briefwahl | | 617 | | 5 | 0,8 | 612 | 233 | 38,1 | 154 | 25,2 | 54 | 8,8 | 56 | 9,2 |
| | Zusammen | 10601 | 5569 | 52,5 | 27 | 0,5 | 5542 | 1823 | 32,9 | 1851 | 33,4 | 517 | 9,3 | 425 | 7,7 |
| 117019 | Eislingen/Fils, Stadt Ohne Briefwahl | 12188 | 6191 | (54,0) | 54 | 0,9 | 6137 | 2357 | 38,4 | 1947 | 31,7 | 386 | 6,3 | 417 | 6,8 |
| | Briefwahl | | 670 | | 16 | 2,4 | 654 | 246 | 37,6 | 150 | 22,9 | 67 | 10,2 | 63 | 9,6 |
| | Zusammen | 12188 | 6861 | 56,3 | 70 | 1,0 | 6791 | 2603 | 38,3 | 2097 | 30,9 | 453 | 6,7 | 480 | 7,1 |
| 117020 | Eschenbach Ohne Briefwahl | 1313 | 690 | (55,5) | 4 | 0,6 | 686 | 283 | 41,3 | 164 | 23,9 | 56 | 8,2 | 45 | 6,6 |
| 117023 | Gammelshausen Ohne Briefwahl | 1121 | 547 | (51,4) | 6 | 1,1 | 541 | 191 | 35,3 | 167 | 30,9 | 38 | 7,0 | 45 | 8,3 |
| 117024 | Geislingen an der Steige, Stadt Ohne Briefwahl | 18752 | 9437 | (53,4) | 79 | 0,8 | 9358 | 3309 | 35,4 | 3136 | 33,5 | 700 | 7,5 | 581 | 6,2 |
| | Briefwahl | | 1008 | | 20 | 2,0 | 988 | 348 | 35,2 | 267 | 27,0 | 94 | 9,5 | 110 | 11,1 |
| | Zusammen | 18752 | 10445 | 55,7 | 99 | 0,9 | 10346 | 3657 | 35,3 | 3403 | 32,9 | 794 | 7,7 | 691 | 6,7 |
| 117025 | Gingen an der Fils Ohne Briefwahl | 3157 | 1694 | (57,7) | 24 | 1,4 | 1670 | 610 | 36,5 | 593 | 35,5 | 117 | 7,0 | 129 | 7,7 |
| | Briefwahl | | 211 | | 2 | 0,9 | 209 | 96 | 45,9 | 71 | 34,0 | 9 | 4,3 | 13 | 6,2 |
| | Zusammen | 3157 | 1905 | 60,3 | 26 | 1,4 | 1879 | 706 | 37,6 | 664 | 35,3 | 126 | 6,7 | 142 | 7,6 |
| 117026 | Göppingen, Stadt Ohne Briefwahl | 38636 | 18786 | (52,2) | 147 | 0,8 | 18639 | 6489 | 34,8 | 5717 | 30,7 | 1580 | 8,5 | 1642 | 8,8 |
| | Briefwahl | | 2496 | | 21 | 0,8 | 2475 | 991 | 40,0 | 575 | 23,2 | 204 | 8,2 | 289 | 11,7 |
| | Zusammen | 38636 | 21282 | 55,1 | 168 | 0,8 | 21114 | 7480 | 35,4 | 6292 | 29,8 | 1784 | 8,4 | 1931 | 9,1 |
| 117028 | Gruibingen Ohne Briefwahl | 1351 | 583 | (44,8) | 5 | 0,9 | 578 | 175 | 30,3 | 136 | 23,5 | 45 | 7,8 | 67 | 11,6 |
| 117029 | Hattenhofen Ohne Briefwahl | 2065 | 967 | (50,5) | 6 | 0,6 | 961 | 261 | 27,2 | 327 | 34,0 | 100 | 10,4 | 116 | 12,1 |
| 117030 | Heiningen Ohne Briefwahl | 3587 | 1876 | (56,0) | 9 | 0,5 | 1867 | 671 | 35,9 | 577 | 30,9 | 169 | 9,1 | 175 | 9,4 |
| | Briefwahl | | 215 | | 1 | 0,5 | 214 | 60 | 28,0 | 60 | 28,0 | 24 | 11,2 | 19 | 8,9 |
| | Zusammen | 3587 | 2091 | 58,3 | 10 | 0,5 | 2081 | 731 | 35,1 | 637 | 30,6 | 193 | 9,3 | 194 | 9,3 |
| 117031 | Hohenstadt Ohne Briefwahl | 390 | 200 | (52,5) | 4 | 2,0 | 196 | 92 | 46,9 | 26 | 13,3 | 15 | 7,7 | 20 | 10,2 |
| 117033 | Kuchen Ohne Briefwahl | 4320 | 2289 | (56,8) | 16 | 0,7 | 2273 | 805 | 35,4 | 827 | 36,4 | 162 | 7,1 | 161 | 7,1 |
| | Briefwahl | | 276 | | 4 | 1,4 | 272 | 95 | 34,9 | 78 | 28,7 | 21 | 7,7 | 41 | 15,1 |
| | Zusammen | 4320 | 2565 | 59,4 | 20 | 0,8 | 2545 | 900 | 35,4 | 905 | 35,6 | 183 | 7,2 | 202 | 7,9 |
| 117061 | Lauterstein, Stadt Ohne Briefwahl | 1961 | 1009 | (53,9) | 9 | 0,9 | 1000 | 465 | 46,5 | 249 | 24,9 | 62 | 6,2 | 71 | 7,1 |
| | Briefwahl | | 82 | | 0 | 0,0 | 82 | 44 | 53,7 | 13 | 15,9 | 3 | 3,7 | 9 | 11,0 |
| | Zusammen | 1961 | 1091 | 55,6 | 9 | 0,8 | 1082 | 509 | 47,0 | 262 | 24,2 | 65 | 6,0 | 80 | 7,4 |
| 117035 | Mühlhausen im Täle Ohne Briefwahl | 729 | 338 | (48,8) | 3 | 0,9 | 335 | 136 | 40,6 | 90 | 26,9 | 26 | 7,8 | 29 | 8,7 |

in den Gemeinden des Landes Baden-Württemberg

| Stimmen ZENTRUM 05 | | wurden ÖDP 06 | | abgegeben BP 07 | | LIGA 08 | | für CM 09 | | DIP 10 | ÖKO-UNION 11 | DVU 12 | REP 13 | Sonstige 14 | Schl. | | | | |
|--------------------------|-----|---------------------|-----|-----------------------|-----|------------|-----|-----------------|-----|-----------|-----------------|-----------|-----------|----------------|-------|--------|--------|-----|-----|
| Abs. | % | Abs. | % | Abs. | % | Abs. | % | Abs. | % | Abs. | % | Abs. | % | Abs. | % | | | | |
| | | | | | | | | | | | | | | | 117 | | | | |
| | | 3 | 1,8 | | | | | | | | 2 | 1,2 | 2 | 12,7 | 3 | 1,8 | | | |
| | | | | | | | | | | | | | | | | 117016 | | | |
| 1 | 0,2 | 9 | 1,6 | 1 | 0,2 | 1 | 0,2 | | | 1 | 0,2 | 15 | 2,7 | 55 | 9,9 | 1 | 0,2 | | |
| | | | | | | | | | | | | | | | | | 117017 | | |
| 9 | 0,2 | 57 | 1,2 | 6 | 0,1 | 6 | 0,1 | 10 | 0,2 | 6 | 0,1 | 21 | 0,4 | 61 | 1,2 | 601 | 12,2 | | |
| | | 11 | 1,8 | | | | | | | 1 | 0,2 | 5 | 0,8 | 8 | 1,3 | 82 | 13,4 | | |
| 9 | 0,2 | 68 | 1,2 | 6 | 0,1 | 6 | 0,1 | 10 | 0,2 | 7 | 0,1 | 26 | 0,5 | 69 | 1,2 | 683 | 12,3 | | |
| | | | | | | | | | | | | | | | | | 117018 | | |
| 16 | 0,3 | 98 | 1,4 | 16 | 0,3 | 7 | 0,1 | 6 | 0,1 | 8 | 0,1 | 14 | 0,2 | 206 | 3,4 | 639 | 10,4 | | |
| 1 | 0,2 | 17 | 2,6 | 3 | 0,5 | | | 2 | 0,3 | | | 7 | 1,1 | 27 | 4,1 | 69 | 10,6 | | |
| 17 | 0,3 | 105 | 1,5 | 19 | 0,3 | 7 | 0,1 | 8 | 0,1 | 8 | 0,1 | 21 | 0,3 | 233 | 3,4 | 708 | 10,4 | | |
| | | | | | | | | | | | | | | | | | 117019 | | |
| | | 12 | 1,7 | | | 2 | 0,3 | | | | | 4 | 0,6 | 22 | 3,2 | 94 | 13,7 | | |
| | | | | | | | | | | | | | | | | | 117020 | | |
| | | 9 | 1,7 | 1 | 0,2 | | | 4 | 0,7 | 1 | 0,2 | 6 | 1,1 | 12 | 2,2 | 66 | 12,2 | | |
| | | | | | | | | | | | | | | | | | 117021 | | |
| 8 | 0,1 | 84 | 0,9 | 17 | 0,2 | 43 | 0,5 | 10 | 0,1 | 31 | 0,3 | 28 | 0,3 | 213 | 2,3 | 1137 | 12,2 | | |
| 2 | 0,2 | 11 | 1,1 | 2 | 0,2 | | | | | | | 5 | 0,5 | 19 | 1,9 | 122 | 12,3 | | |
| 10 | 0,1 | 95 | 0,9 | 19 | 0,2 | 43 | 0,4 | 10 | 0,1 | 31 | 0,3 | 33 | 0,3 | 232 | 2,2 | 1259 | 12,2 | | |
| | | | | | | | | | | | | | | | | | 117022 | | |
| 2 | 0,1 | 23 | 1,4 | 1 | 0,1 | 2 | 0,1 | 6 | 0,4 | 2 | 0,1 | 2 | 0,1 | 23 | 1,4 | 155 | 9,3 | | |
| | | 4 | 1,9 | | | | | | | | | 1 | 0,5 | 1 | 0,5 | 14 | 6,7 | | |
| 2 | 0,1 | 27 | 1,4 | 1 | 0,1 | 2 | 0,1 | 6 | 0,3 | 2 | 0,1 | 3 | 0,2 | 24 | 1,3 | 169 | 9,0 | | |
| | | | | | | | | | | | | | | | | | 117023 | | |
| 39 | 0,2 | 252 | 1,4 | 28 | 0,2 | 13 | 0,1 | 22 | 0,1 | 25 | 0,1 | 47 | 0,3 | 440 | 2,4 | 2263 | 12,1 | | |
| 2 | 0,1 | 35 | 1,4 | 10 | 0,4 | 1 | 0,0 | 4 | 0,2 | 2 | 0,1 | 5 | 0,2 | 36 | 1,5 | 309 | 12,5 | | |
| 41 | 0,2 | 287 | 1,4 | 38 | 0,2 | 14 | 0,1 | 26 | 0,1 | 27 | 0,1 | 52 | 0,2 | 476 | 2,3 | 2572 | 12,2 | | |
| | | | | | | | | | | | | | | | | | 117024 | | |
| 1 | 0,2 | 8 | 1,4 | 3 | 0,5 | | | | | 4 | 0,7 | 5 | 0,9 | 14 | 2,4 | 117 | 20,2 | | |
| | | | | | | | | | | | | | | | | | 117025 | | |
| | | 16 | 1,7 | 5 | 0,5 | | | 5 | 0,5 | 4 | 0,4 | 2 | 0,2 | 10 | 1,0 | 111 | 11,6 | | |
| | | | | | | | | | | | | | | | | | 117026 | | |
| 5 | 0,3 | 28 | 1,5 | 2 | 0,1 | 3 | 0,2 | 2 | 0,1 | 2 | 0,1 | 7 | 0,4 | 35 | 1,9 | 185 | 9,9 | | |
| | | 8 | 3,7 | 3 | 1,4 | 1 | 0,5 | 1 | 0,5 | | | 7 | 3,3 | 31 | 14,5 | | 6 | 0,3 | |
| 5 | 0,2 | 36 | 1,7 | 5 | 0,2 | 4 | 0,2 | 3 | 0,1 | 2 | 0,1 | 7 | 0,3 | 42 | 2,0 | 216 | 10,4 | | |
| | | | | | | | | | | | | | | | | | 117027 | | |
| 2 | 1,0 | 3 | 1,5 | | | | | | | | | 5 | 2,6 | 32 | 16,3 | | 1 | 0,5 | |
| | | | | | | | | | | | | | | | | | 117028 | | |
| 5 | 0,2 | 34 | 1,5 | 7 | 0,3 | | | 2 | 0,1 | 1 | 0,0 | 8 | 0,4 | 32 | 1,4 | 218 | 9,6 | 11 | 0,5 |
| | | 1 | 0,4 | 1 | 0,4 | | | | | | | 2 | 0,7 | 4 | 1,5 | 29 | 10,7 | | |
| 5 | 0,2 | 35 | 1,4 | 8 | 0,3 | | | 2 | 0,1 | 1 | 0,0 | 10 | 0,4 | 36 | 1,4 | 247 | 9,7 | 11 | 0,4 |
| | | | | | | | | | | | | | | | | | 117029 | | |
| 8 | 0,8 | 9 | 0,9 | 2 | 0,2 | 2 | 0,2 | | | 1 | 0,1 | 3 | 0,3 | 30 | 3,0 | 93 | 9,3 | 5 | 0,5 |
| 1 | 1,2 | 1 | 1,2 | | | | | | | | | 2 | 2,4 | 7 | 8,5 | | 2 | 2,4 | |
| 9 | 0,8 | 10 | 0,9 | 2 | 0,2 | 2 | 0,2 | | | 1 | 0,1 | 3 | 0,3 | 32 | 3,0 | 100 | 9,2 | 7 | 0,6 |
| | | | | | | | | | | | | | | | | | 117030 | | |
| | | 7 | 2,1 | 3 | 0,9 | | | | | | | 4 | 1,2 | 34 | 10,1 | | 6 | 1,8 | |
| | | | | | | | | | | | | | | | | | 117031 | | |

| Stadtkreis / Landkreis Gemeinde | | Wahl- berech- tigte Abs. | Wäh- ler Abs. | Wahl- betei- ligung % | Abgegebene Stimmen | | V o n d e n g ü l t i g e n | | | | | | | | |
|------------------------------------|---|-----------------------------------|---------------------|--------------------------------|------------------------|----------------------|-----------------------------|-------|-------------------|-------|---------------------|------|----------------------|------|------|
| Schlüssel | Name | | | | Un- gültige Abs. | Gül- tige Abs. | CDU 01 Abs. | % | SPD 02 Abs. | % | GRÜNE 03 Abs. | % | F.D.P. 04 Abs. | % | |
| 117 | Noch: Landkreis Göppingen | | | | | | | | | | | | | | |
| 117037 | Ottenbach Ohne Briefwahl | 1583 | 884 | (57,7) | 6 | 0,7 | 878 | 447 | 50,9 | 174 | 19,8 | 41 | 4,7 | 47 | 5,4 |
| 117038 | Rechberghausen Ohne Briefwahl | 4057 | 1918 | (51,1) | 21 | 1,1 | 1897 | 665 | 35,1 | 604 | 31,8 | 168 | 8,9 | 157 | 8,3 |
| | Briefwahl | | 296 | | 5 | 1,7 | 291 | 91 | 31,3 | 91 | 31,3 | 30 | 10,3 | 23 | 7,9 |
| | Zusammen | 4057 | 2214 | 54,6 | 26 | 1,2 | 2188 | 756 | 34,6 | 695 | 31,8 | 198 | 9,0 | 180 | 8,2 |
| 117042 | Salach Ohne Briefwahl | 4811 | 2552 | (56,2) | 16 | 0,6 | 2536 | 1148 | 45,3 | 726 | 28,6 | 121 | 4,8 | 146 | 5,8 |
| | Briefwahl | | 295 | | 6 | 2,0 | 289 | 126 | 43,6 | 64 | 22,1 | 28 | 9,7 | 23 | 8,0 |
| | Zusammen | 4811 | 2847 | 59,2 | 22 | 0,8 | 2825 | 1274 | 45,1 | 790 | 28,0 | 149 | 5,3 | 169 | 6,0 |
| 117043 | Schlat Ohne Briefwahl | 1276 | 699 | (58,0) | 1 | 0,1 | 698 | 284 | 40,7 | 202 | 28,9 | 44 | 6,3 | 51 | 7,3 |
| 117044 | Schlierbach Ohne Briefwahl | 2434 | 1393 | (61,4) | 15 | 1,1 | 1378 | 542 | 39,3 | 375 | 27,2 | 97 | 7,0 | 118 | 8,6 |
| | Briefwahl | | 158 | | 5 | 3,2 | 153 | 61 | 39,9 | 44 | 28,8 | 8 | 5,2 | 14 | 9,2 |
| | Zusammen | 2434 | 1551 | 63,7 | 20 | 1,3 | 1531 | 603 | 39,4 | 419 | 27,4 | 105 | 6,9 | 132 | 8,6 |
| 117049 | Süßen Ohne Briefwahl | 6410 | 3415 | (56,1) | 27 | 0,8 | 3388 | 1230 | 36,3 | 1123 | 33,1 | 254 | 7,5 | 292 | 8,6 |
| | Briefwahl | | 294 | | 2 | 0,7 | 292 | 93 | 31,8 | 81 | 27,7 | 37 | 12,7 | 36 | 12,3 |
| | Zusammen | 6410 | 3709 | 57,9 | 29 | 0,8 | 3680 | 1323 | 36,0 | 1204 | 32,7 | 291 | 7,9 | 328 | 8,9 |
| 117051 | Uhingen Ohne Briefwahl | 8955 | 4795 | (56,0) | 46 | 1,0 | 4749 | 1754 | 36,9 | 1533 | 32,3 | 344 | 7,2 | 312 | 6,6 |
| | Briefwahl | | 372 | | 6 | 1,6 | 366 | 118 | 32,2 | 107 | 29,2 | 31 | 8,5 | 24 | 6,6 |
| | Zusammen | 8955 | 5167 | 57,7 | 52 | 1,0 | 5115 | 1872 | 36,6 | 1640 | 32,1 | 375 | 7,3 | 336 | 6,6 |
| 117053 | Wäschenbeuren Ohne Briefwahl | 2236 | 1183 | (55,5) | 13 | 1,1 | 1170 | 537 | 45,9 | 292 | 25,0 | 90 | 7,7 | 70 | 6,0 |
| 117055 | Wangen Ohne Briefwahl | 2442 | 1260 | (54,5) | 12 | 1,0 | 1248 | 426 | 34,1 | 393 | 31,5 | 98 | 7,9 | 118 | 9,5 |
| | Briefwahl | | 124 | | 1 | 0,8 | 123 | 29 | 23,6 | 31 | 25,2 | 16 | 13,0 | 13 | 10,6 |
| | Zusammen | 2442 | 1384 | 56,7 | 13 | 0,9 | 1371 | 455 | 33,2 | 424 | 30,9 | 114 | 8,3 | 131 | 9,6 |
| 117058 | Wiesensteig, Stadt Ohne Briefwahl | 1768 | 833 | (51,2) | 6 | 0,7 | 827 | 417 | 50,4 | 172 | 20,8 | 53 | 6,4 | 49 | 5,9 |
| | Briefwahl | | 109 | | 0 | 0,0 | 109 | 43 | 39,4 | 27 | 24,8 | 14 | 12,8 | 6 | 5,5 |
| | Zusammen | 1768 | 942 | 53,3 | 6 | 0,6 | 936 | 460 | 49,1 | 199 | 21,3 | 67 | 7,2 | 55 | 5,9 |
| 117060 | Zell unter Aichelberg Ohne Briefwahl | 1804 | 933 | (55,9) | 4 | 0,4 | 929 | 355 | 38,2 | 206 | 22,2 | 103 | 11,1 | 104 | 11,2 |
| 117999 | Nicht aufteilbare Briefwahl | | 1245 | | 20 | 1,6 | 1225 | 388 | 31,7 | 337 | 27,5 | 180 | 14,7 | 137 | 11,2 |
| 117 | Landkreis Göppingen insgesamt | | | | | | | | | | | | | | |
| | Ohne Briefwahl | 171108 | 86204 | (53,6) | 709 | 0,8 | 85495 | 32252 | 37,7 | 25880 | 30,3 | 6742 | 7,9 | 6585 | 7,7 |
| | Briefwahl | | 9706 | | 129 | 1,3 | 9577 | 3618 | 37,8 | 2414 | 25,2 | 944 | 9,9 | 975 | 10,2 |
| | Zusammen | 171108 | 95910 | 56,1 | 838 | 0,9 | 95072 | 35870 | 37,7 | 28294 | 29,8 | 7686 | 8,1 | 7560 | 8,0 |
| 118 | Landkreis Ludwigsburg | | | | | | | | | | | | | | |
| 118001 | Affalterbach Ohne Briefwahl | 3157 | 1649 | (56,2) | 4 | 0,2 | 1645 | 591 | 35,9 | 512 | 31,1 | 164 | 10,0 | 128 | 7,8 |
| | Briefwahl | | 216 | | 3 | 1,4 | 213 | 67 | 31,5 | 60 | 28,2 | 22 | 10,3 | 25 | 11,7 |
| | Zusammen | 3157 | 1865 | 59,1 | 7 | 0,4 | 1858 | 658 | 35,4 | 572 | 30,8 | 186 | 10,0 | 153 | 8,2 |

in den Gemeinden des Landes Baden-Württemberg

| Stimmen ZENTRUM 05 | | wurden ÖDP 06 | | abgegeben BP 07 | | für LIGA 08 | | für CM 09 | | DKP 10 | | ÖKO-UNION 11 | | DVU 12 | | REP 13 | | Sonstige 14 | | Schl. |
|--------------------------|-----|---------------------|-----|-----------------------|-----|-------------------|-----|-----------------|-----|-----------|-----|-----------------|-----|-----------|-----|-----------|------|----------------|-----|--------|
| Abs. | % | Abs. | % | Abs. | % | Abs. | % | Abs. | % | Abs. | % | Abs. | % | Abs. | % | Abs. | % | Abs. | % | |
| | | | | | | | | | | | | | | | | | | | | 117 |
| 2 | 0,2 | 10 | 1,1 | 1 | 0,1 | 1 | 0,1 | 1 | 0,1 | 1 | 0,1 | 2 | 0,2 | 39 | 4,4 | 109 | 12,4 | 3 | 0,3 | 117037 |
| 1 | 0,1 | 22 | 1,2 | 4 | 0,2 | 2 | 0,1 | 1 | 0,1 | 4 | 0,2 | 3 | 0,2 | 39 | 2,1 | 220 | 11,6 | 7 | 0,4 | 117038 |
| 1 | 0,3 | 6 | 2,1 | 1 | 0,3 | | | | | 1 | 0,3 | | | 6 | 2,1 | 38 | 13,1 | 3 | 1,0 | |
| 2 | 0,1 | 28 | 1,3 | 5 | 0,2 | 2 | 0,1 | 1 | 0,0 | 5 | 0,2 | 3 | 0,1 | 45 | 2,1 | 258 | 11,8 | 10 | 0,5 | |
| 4 | 0,2 | 64 | 2,5 | 1 | 0,0 | 5 | 0,2 | 2 | 0,1 | 10 | 0,4 | 4 | 0,2 | 61 | 2,4 | 232 | 9,1 | 12 | 0,5 | 117042 |
| | | 7 | 2,4 | 2 | 0,7 | | | | | 1 | 0,3 | | | 5 | 1,7 | 33 | 11,4 | | | |
| 4 | 0,1 | 71 | 2,5 | 3 | 0,1 | 5 | 0,2 | 2 | 0,1 | 11 | 0,4 | 4 | 0,1 | 66 | 2,3 | 265 | 9,4 | 12 | 0,4 | |
| | | 21 | 3,0 | 1 | 0,1 | | | | | 3 | 0,4 | 1 | 0,1 | 10 | 1,4 | 74 | 10,6 | 7 | 1,0 | 117043 |
| 3 | 0,2 | 12 | 0,9 | | | 1 | 0,1 | 3 | 0,2 | 2 | 0,1 | 5 | 0,4 | 21 | 1,5 | 192 | 13,9 | 7 | 0,5 | 117044 |
| | | 1 | 0,7 | 1 | 0,7 | | | 1 | 0,7 | | | | | 3 | 2,0 | 19 | 12,4 | 1 | 0,7 | |
| 3 | 0,2 | 13 | 0,8 | 1 | 0,1 | 1 | 0,1 | 4 | 0,3 | 2 | 0,1 | 5 | 0,3 | 24 | 1,6 | 211 | 13,8 | 8 | 0,5 | |
| 4 | 0,1 | 39 | 1,2 | 2 | 0,1 | 5 | 0,1 | 9 | 0,3 | 10 | 0,3 | 14 | 0,4 | 58 | 1,7 | 334 | 9,9 | 14 | 0,4 | 117049 |
| | | 4 | 1,4 | | | | | 4 | 1,4 | 2 | 0,7 | 2 | 0,7 | 5 | 1,7 | 25 | 8,6 | 3 | 1,0 | |
| 4 | 0,1 | 43 | 1,2 | 2 | 0,1 | 5 | 0,1 | 13 | 0,4 | 12 | 0,3 | 16 | 0,4 | 63 | 1,7 | 359 | 9,8 | 17 | 0,5 | |
| 5 | 0,1 | 59 | 1,2 | 7 | 0,1 | 8 | 0,2 | 7 | 0,1 | 10 | 0,2 | 27 | 0,6 | 95 | 2,0 | 567 | 11,9 | 21 | 0,4 | 117051 |
| | | 10 | 2,7 | 3 | 0,8 | | | | | 2 | 0,5 | 3 | 0,8 | 7 | 1,9 | 57 | 15,6 | 4 | 1,1 | |
| 5 | 0,1 | 69 | 1,3 | 10 | 0,2 | 8 | 0,2 | 7 | 0,1 | 12 | 0,2 | 30 | 0,6 | 102 | 2,0 | 624 | 12,2 | 25 | 0,5 | |
| 6 | 0,5 | 20 | 1,7 | 3 | 0,3 | 2 | 0,2 | 4 | 0,3 | 1 | 0,1 | 7 | 0,6 | 10 | 0,9 | 126 | 10,8 | 2 | 0,2 | 117053 |
| 1 | 0,1 | 24 | 1,9 | 1 | 0,1 | 1 | 0,1 | 2 | 0,2 | 2 | 0,2 | 3 | 0,2 | 21 | 1,7 | 153 | 12,3 | 5 | 0,4 | 117055 |
| | | 1 | 0,8 | 2 | 1,6 | | | | | | | 2 | 1,6 | 1 | 0,8 | 28 | 22,8 | | | |
| 1 | 0,1 | 25 | 1,8 | 3 | 0,2 | 1 | 0,1 | 2 | 0,1 | 2 | 0,1 | 5 | 0,4 | 22 | 1,6 | 181 | 13,2 | 5 | 0,4 | |
| 3 | 0,4 | 10 | 1,2 | 2 | 0,2 | 3 | 0,4 | 5 | 0,6 | | | | | 5 | 0,6 | 105 | 12,7 | 3 | 0,4 | 117058 |
| | | | | 2 | 1,8 | | | | | | | | | 5 | 4,6 | 9 | 8,3 | 3 | 2,8 | |
| 3 | 0,3 | 10 | 1,1 | 4 | 0,4 | 3 | 0,3 | 5 | 0,5 | | | | | 10 | 1,1 | 114 | 12,2 | 6 | 0,6 | |
| 1 | 0,1 | 10 | 1,1 | 4 | 0,4 | 1 | 0,1 | 3 | 0,3 | | | 2 | 0,2 | 17 | 1,8 | 120 | 12,9 | 3 | 0,3 | 117060 |
| 2 | 0,2 | 23 | 1,9 | 1 | 0,1 | 3 | 0,2 | 4 | 0,3 | | | 3 | 0,2 | 13 | 1,1 | 124 | 10,1 | 10 | 0,8 | 117999 |
| 160 | 0,2 | 1123 | 1,3 | 161 | 0,2 | 135 | 0,2 | 149 | 0,2 | 149 | 0,2 | 258 | 0,3 | 1761 | 2,1 | 9701 | 11,3 | 439 | 0,5 | 117 |
| 10 | 0,1 | 161 | 1,7 | 33 | 0,3 | 7 | 0,1 | 19 | 0,2 | 11 | 0,1 | 48 | 0,5 | 163 | 1,7 | 1117 | 11,7 | 57 | 0,6 | |
| 170 | 0,2 | 1284 | 1,4 | 194 | 0,2 | 142 | 0,1 | 168 | 0,2 | 160 | 0,2 | 306 | 0,3 | 1924 | 2,0 | 10818 | 11,4 | 496 | 0,5 | |
| | | | | | | | | | | | | | | | | | | | | 118 |
| 4 | 0,2 | 14 | 0,9 | 3 | 0,2 | 2 | 0,1 | 4 | 0,2 | 2 | 0,1 | 4 | 0,2 | 51 | 3,1 | 162 | 9,8 | 4 | 0,2 | 118001 |
| 1 | 0,5 | 4 | 1,9 | | | 1 | 0,5 | 1 | 0,5 | | | 2 | 0,9 | 3 | 1,4 | 25 | 11,7 | 2 | 0,9 | |
| 5 | 0,3 | 18 | 1,0 | 3 | 0,2 | 3 | 0,2 | 5 | 0,3 | 2 | 0,1 | 6 | 0,3 | 54 | 2,9 | 187 | 10,1 | 6 | 0,3 | |

| Stadtkreis / Landkreis Gemeinde | | Wahl- berech- tigte Abs. | Wäh- ler Abs. | Wahl- betei- ligung % | Abgegebene Stimmen | | V o n d e n g ü l t i g e n | | | | | | | | |
|------------------------------------|-----------------------------|-----------------------------------|---------------------|--------------------------------|------------------------|----------------------|-----------------------------|------|-------------------|------|---------------------|------|----------------------|------|------|
| Schlüssel | Name | | | | Un- gültige Abs. | Gül- tige Abs. | CDU 01 Abs. | % | SPD 02 Abs. | % | GRÜNE 03 Abs. | % | F.D.P. 04 Abs. | % | |
| 118 | Noch: Landkreis Ludwigsburg | | | | | | | | | | | | | | |
| 118003 | Asperg, Stadt | | | | | | | | | | | | | | |
| | Ohne Briefwahl | 8527 | 4704 | (59,3) | 46 | 1,0 | 4658 | 1551 | 33,3 | 1529 | 32,8 | 516 | 11,1 | 353 | 7,6 |
| | Briefwahl | | 578 | | 11 | 1,9 | 567 | 188 | 33,2 | 163 | 28,7 | 80 | 14,1 | 40 | 7,1 |
| | Zusammen | 8527 | 5282 | 61,9 | 57 | 1,1 | 5225 | 1739 | 33,3 | 1692 | 32,4 | 596 | 11,4 | 393 | 7,5 |
| 118006 | Beningen am Neckar | | | | | | | | | | | | | | |
| | Ohne Briefwahl | 3651 | 1975 | (58,9) | 14 | 0,7 | 1961 | 644 | 32,8 | 670 | 34,2 | 220 | 11,2 | 154 | 7,9 |
| | Briefwahl | | 286 | | 5 | 1,7 | 281 | 129 | 45,9 | 63 | 22,4 | 28 | 10,0 | 18 | 6,4 |
| | Zusammen | 3651 | 2261 | 61,9 | 19 | 0,8 | 2242 | 773 | 34,5 | 733 | 32,7 | 248 | 11,1 | 172 | 7,7 |
| 118007 | Besigheim, Stadt | | | | | | | | | | | | | | |
| | Ohne Briefwahl | 6647 | 3574 | (57,3) | 42 | 1,2 | 3532 | 1266 | 35,8 | 998 | 28,3 | 359 | 10,2 | 299 | 8,5 |
| | Briefwahl | | 364 | | 3 | 0,8 | 361 | 138 | 38,2 | 85 | 23,5 | 39 | 10,8 | 41 | 11,4 |
| | Zusammen | 6647 | 3938 | 59,2 | 45 | 1,1 | 3893 | 1404 | 36,1 | 1083 | 27,8 | 398 | 10,2 | 340 | 8,7 |
| 118079 | Bietigheim-Bissingen, Stadt | | | | | | | | | | | | | | |
| | Ohne Briefwahl | 25938 | 14250 | (58,6) | 124 | 0,9 | 14126 | 5142 | 36,4 | 4311 | 30,5 | 1460 | 10,3 | 1106 | 7,8 |
| | Briefwahl | | 1471 | | 18 | 1,2 | 1453 | 531 | 36,5 | 377 | 25,9 | 201 | 13,8 | 142 | 9,8 |
| | Zusammen | 25938 | 15721 | 60,6 | 142 | 0,9 | 15579 | 5673 | 36,4 | 4688 | 30,1 | 1661 | 10,7 | 1248 | 8,0 |
| 118010 | Bönnigheim, Stadt | | | | | | | | | | | | | | |
| | Ohne Briefwahl | 4321 | 2254 | (56,5) | 23 | 1,0 | 2231 | 805 | 36,1 | 612 | 27,4 | 249 | 11,2 | 179 | 8,0 |
| | Briefwahl | | 312 | | 9 | 2,9 | 303 | 118 | 38,9 | 74 | 24,4 | 37 | 12,2 | 25 | 8,3 |
| | Zusammen | 4321 | 2566 | 59,4 | 32 | 1,2 | 2534 | 923 | 36,4 | 686 | 27,1 | 286 | 11,3 | 204 | 8,1 |
| 118011 | Ditzingen, Stadt | | | | | | | | | | | | | | |
| | Ohne Briefwahl | 15799 | 8632 | (59,9) | 65 | 0,8 | 8567 | 3096 | 36,1 | 2590 | 30,2 | 980 | 11,4 | 800 | 9,3 |
| | Briefwahl | | 1304 | | 13 | 1,0 | 1291 | 462 | 35,8 | 325 | 25,2 | 145 | 11,2 | 173 | 13,4 |
| | Zusammen | 15799 | 9936 | 62,9 | 78 | 0,8 | 9858 | 3558 | 36,1 | 2915 | 29,6 | 1125 | 11,4 | 973 | 9,9 |
| 118012 | Eberdingen | | | | | | | | | | | | | | |
| | Ohne Briefwahl | 4138 | 2132 | (54,9) | 11 | 0,5 | 2121 | 703 | 33,1 | 613 | 28,9 | 219 | 10,3 | 204 | 9,6 |
| | Briefwahl | | 243 | | 2 | 0,8 | 241 | 76 | 31,5 | 63 | 26,1 | 38 | 15,8 | 27 | 11,2 |
| | Zusammen | 4138 | 2375 | 57,4 | 13 | 0,5 | 2362 | 779 | 33,0 | 676 | 28,6 | 257 | 10,9 | 231 | 9,8 |
| 118014 | Erdmannhausen | | | | | | | | | | | | | | |
| | Ohne Briefwahl | 3042 | 1604 | (55,8) | 11 | 0,7 | 1593 | 484 | 30,4 | 546 | 34,3 | 184 | 11,6 | 81 | 5,1 |
| | Briefwahl | | 155 | | 2 | 1,3 | 153 | 43 | 28,1 | 42 | 27,5 | 21 | 13,7 | 18 | 11,8 |
| | Zusammen | 3042 | 1759 | 57,8 | 13 | 0,7 | 1746 | 527 | 30,2 | 588 | 33,7 | 205 | 11,7 | 99 | 5,7 |
| 118015 | Erligheim | | | | | | | | | | | | | | |
| | Ohne Briefwahl | 1413 | 762 | (57,2) | 8 | 1,0 | 754 | 324 | 43,0 | 180 | 23,9 | 62 | 8,2 | 30 | 4,0 |
| | Briefwahl | | 73 | | 0 | 0,0 | 73 | 22 | 30,1 | 15 | 20,5 | 13 | 17,8 | 9 | 12,3 |
| | Zusammen | 1413 | 835 | 59,1 | 8 | 1,0 | 827 | 346 | 41,8 | 195 | 23,6 | 75 | 9,1 | 39 | 4,7 |
| 118078 | Freiberg am Neckar | | | | | | | | | | | | | | |
| | Ohne Briefwahl | 10285 | 5636 | (58,9) | 38 | 0,7 | 5598 | 1887 | 33,7 | 1825 | 32,6 | 641 | 11,5 | 427 | 7,6 |
| | Briefwahl | | 677 | | 6 | 0,9 | 671 | 246 | 36,7 | 175 | 26,1 | 83 | 12,4 | 48 | 7,2 |
| | Zusammen | 10285 | 6313 | 61,4 | 44 | 0,7 | 6269 | 2133 | 34,0 | 2000 | 31,9 | 724 | 11,5 | 475 | 7,6 |
| 118016 | Freudental | | | | | | | | | | | | | | |
| | Ohne Briefwahl | 1555 | 847 | (58,2) | 7 | 0,8 | 840 | 292 | 34,8 | 266 | 31,7 | 103 | 12,3 | 41 | 4,9 |
| | Briefwahl | | 86 | | 2 | 2,3 | 84 | 29 | 34,5 | 19 | 22,6 | 20 | 23,8 | 2 | 2,4 |
| | Zusammen | 1555 | 933 | 60,0 | 9 | 1,0 | 924 | 321 | 34,7 | 285 | 30,8 | 123 | 13,3 | 43 | 4,7 |
| 118018 | Gemrigheim | | | | | | | | | | | | | | |
| | Ohne Briefwahl | 2357 | 1146 | (51,0) | 8 | 0,7 | 1138 | 475 | 41,7 | 305 | 26,8 | 69 | 6,1 | 95 | 8,3 |
| | Briefwahl | | 101 | | 0 | 0,0 | 101 | 34 | 33,7 | 26 | 25,7 | 12 | 11,9 | 5 | 5,0 |
| | Zusammen | 2357 | 1247 | 52,9 | 8 | 0,6 | 1239 | 509 | 41,1 | 331 | 26,7 | 81 | 6,5 | 100 | 8,1 |

in den Gemeinden des Landes Baden-Württemberg

| Stimmen ZENTRUM 05 | | wurden ÖDP 06 | | abgegeben BP 07 | | für LIGA 08 | | für CM 09 | | DKP 10 | | ÖKO-UNION 11 | | DVU 12 | | REP 13 | | Sonstige 14 | | Schl. |
|--------------------------|-----|---------------------|-----|-----------------------|-----|-------------------|-----|-----------------|-----|-----------|-----|-----------------|-----|-----------|-----|-----------|------|----------------|-----|--------|
| Abs. | % | Abs. | % | Abs. | % | Abs. | % | Abs. | % | Abs. | % | Abs. | % | Abs. | % | Abs. | % | Abs. | % | |
| | | | | | | | | | | | | | | | | | | | | 118 |
| 8 | 0,2 | 46 | 1,0 | 6 | 0,1 | 3 | 0,1 | 8 | 0,2 | 7 | 0,2 | 17 | 0,4 | 121 | 2,6 | 461 | 9,9 | 32 | 0,7 | 118003 |
| | | 11 | 1,9 | 1 | 0,2 | | | 1 | 0,2 | | | 1 | 0,2 | 12 | 2,1 | 68 | 12,0 | 2 | 0,4 | |
| 8 | 0,2 | 57 | 1,1 | 7 | 0,1 | 3 | 0,1 | 9 | 0,2 | 7 | 0,1 | 18 | 0,3 | 133 | 2,5 | 529 | 10,1 | 34 | 0,7 | |
| | | 10 | 0,5 | 3 | 0,2 | 1 | 0,1 | 5 | 0,3 | 4 | 0,2 | 4 | 0,2 | 38 | 1,9 | 190 | 9,7 | 18 | 0,9 | 118006 |
| | | 5 | 1,8 | 4 | 1,4 | | | | | | | 1 | 0,4 | 3 | 1,1 | 27 | 9,6 | 3 | 1,1 | |
| | | 15 | 0,7 | 7 | 0,3 | 1 | 0,0 | 5 | 0,2 | 4 | 0,2 | 5 | 0,2 | 41 | 1,8 | 217 | 9,7 | 21 | 0,9 | |
| 7 | 0,2 | 38 | 1,1 | 8 | 0,2 | 7 | 0,2 | 6 | 0,2 | 8 | 0,2 | 14 | 0,4 | 119 | 3,4 | 376 | 10,6 | 27 | 0,8 | 118007 |
| | | 2 | 0,6 | | | 1 | 0,3 | 1 | 0,3 | 2 | 0,6 | 2 | 0,6 | 7 | 1,9 | 40 | 11,1 | 3 | 0,8 | |
| 7 | 0,2 | 40 | 1,0 | 8 | 0,2 | 8 | 0,2 | 7 | 0,2 | 10 | 0,3 | 16 | 0,4 | 126 | 3,2 | 416 | 10,7 | 30 | 0,8 | |
| 23 | 0,2 | 114 | 0,9 | 19 | 0,1 | 16 | 0,1 | 28 | 0,2 | 19 | 0,1 | 48 | 0,3 | 283 | 2,0 | 1474 | 10,4 | 83 | 0,6 | 118079 |
| 2 | 0,1 | 8 | 0,6 | 3 | 0,2 | | | 5 | 0,3 | 1 | 0,1 | 9 | 0,6 | 30 | 2,1 | 131 | 9,0 | 13 | 0,9 | |
| 25 | 0,2 | 122 | 0,8 | 22 | 0,1 | 16 | 0,1 | 33 | 0,2 | 20 | 0,1 | 57 | 0,4 | 313 | 2,0 | 1605 | 10,3 | 96 | 0,6 | |
| 2 | 0,1 | 29 | 1,3 | 2 | 0,1 | 3 | 0,1 | 3 | 0,1 | 5 | 0,2 | 8 | 0,4 | 103 | 4,6 | 212 | 9,5 | 19 | 0,9 | 118010 |
| | | 3 | 1,0 | 2 | 0,7 | | | 1 | 0,3 | | | | | 14 | 4,6 | 29 | 9,6 | | | |
| 2 | 0,1 | 32 | 1,3 | 4 | 0,2 | 3 | 0,1 | 4 | 0,2 | 5 | 0,2 | 8 | 0,3 | 117 | 4,6 | 241 | 9,5 | 19 | 0,7 | |
| 13 | 0,2 | 55 | 0,6 | 18 | 0,2 | 11 | 0,1 | 20 | 0,2 | 9 | 0,1 | 20 | 0,2 | 228 | 2,7 | 694 | 8,1 | 33 | 0,4 | 118011 |
| 2 | 0,2 | 9 | 0,7 | 4 | 0,3 | 1 | 0,1 | 8 | 0,6 | 2 | 0,2 | 9 | 0,7 | 35 | 2,7 | 104 | 8,1 | 12 | 0,9 | |
| 15 | 0,2 | 64 | 0,6 | 22 | 0,2 | 12 | 0,1 | 28 | 0,3 | 11 | 0,1 | 29 | 0,3 | 263 | 2,7 | 798 | 8,1 | 45 | 0,5 | |
| 6 | 0,3 | 35 | 1,7 | 4 | 0,2 | 3 | 0,1 | 15 | 0,7 | 5 | 0,2 | 3 | 0,1 | 61 | 2,9 | 239 | 11,3 | 11 | 0,5 | 118012 |
| 2 | 0,8 | 1 | 0,4 | 1 | 0,4 | | | 1 | 0,4 | | | 1 | 0,4 | 10 | 4,1 | 18 | 7,5 | 3 | 1,2 | |
| 8 | 0,3 | 36 | 1,5 | 5 | 0,2 | 3 | 0,1 | 16 | 0,7 | 5 | 0,2 | 4 | 0,2 | 71 | 3,0 | 257 | 10,9 | 14 | 0,6 | |
| 5 | 0,3 | 13 | 0,8 | 2 | 0,1 | 3 | 0,2 | 5 | 0,3 | 6 | 0,4 | 2 | 0,1 | 43 | 2,7 | 209 | 13,1 | 10 | 0,6 | 118014 |
| | | 2 | 1,3 | | | | | | | 1 | 0,7 | 1 | 0,7 | 1 | 0,7 | 22 | 14,4 | 2 | 1,3 | |
| 5 | 0,3 | 15 | 0,9 | 2 | 0,1 | 3 | 0,2 | 5 | 0,3 | 7 | 0,4 | 3 | 0,2 | 44 | 2,5 | 231 | 13,2 | 12 | 0,7 | |
| 1 | 0,1 | 8 | 1,1 | 2 | 0,3 | | | 4 | 0,5 | | | 1 | 0,1 | 40 | 5,3 | 94 | 12,5 | 8 | 1,1 | 118015 |
| | | | | | | | | | | | | | | 3 | 4,1 | 10 | 13,7 | 1 | 1,4 | |
| 1 | 0,1 | 8 | 1,0 | 2 | 0,2 | | | 4 | 0,5 | | | 1 | 0,1 | 43 | 5,2 | 104 | 12,6 | 9 | 1,1 | |
| 7 | 0,1 | 82 | 1,5 | 10 | 0,2 | 3 | 0,1 | 7 | 0,1 | 4 | 0,1 | 18 | 0,3 | 110 | 2,0 | 546 | 9,8 | 31 | 0,6 | 118078 |
| 1 | 0,1 | 7 | 1,0 | 2 | 0,3 | 1 | 0,1 | 1 | 0,1 | | | 5 | 0,7 | 15 | 2,2 | 84 | 12,5 | 3 | 0,4 | |
| 8 | 0,1 | 89 | 1,4 | 12 | 0,2 | 4 | 0,1 | 8 | 0,1 | 4 | 0,1 | 23 | 0,4 | 125 | 2,0 | 630 | 10,0 | 34 | 0,5 | |
| | | 11 | 1,3 | | | 3 | 0,4 | 2 | 0,2 | 3 | 0,4 | 3 | 0,4 | 21 | 2,5 | 85 | 10,1 | 10 | 1,2 | 118016 |
| | | | | 1 | 1,2 | | | | | | | | | 4 | 4,8 | 9 | 10,7 | | | |
| | | 11 | 1,2 | 1 | 0,1 | 3 | 0,3 | 2 | 0,2 | 3 | 0,3 | 3 | 0,3 | 25 | 2,7 | 94 | 10,2 | 10 | 1,1 | |
| 3 | 0,3 | 15 | 1,3 | 1 | 0,1 | 2 | 0,2 | 2 | 0,2 | 3 | 0,3 | 2 | 0,2 | 50 | 4,4 | 112 | 9,8 | 4 | 0,4 | 118018 |
| | | | | | | 2 | 2,0 | | | | | | | 8 | 7,9 | 14 | 13,9 | | | |
| 3 | 0,2 | 15 | 1,2 | 1 | 0,1 | 4 | 0,3 | 2 | 0,2 | 3 | 0,2 | 2 | 0,2 | 58 | 4,7 | 126 | 10,2 | 4 | 0,3 | |

| Stadtkreis / Landkreis Gemeinde | | Wahl- berech- tigte Abs. | Wäh- ler Abs. | Wahl- betei- ligung % | Abgegebene Stimmen | | V o n d e n g ü l t i g e n | | | | | | | | |
|------------------------------------|-----------------------------|-----------------------------------|---------------------|--------------------------------|------------------------|----------------------|-----------------------------|-------|-------------------|------|---------------------|------|----------------------|------|------|
| Schlüssel | Name | | | | Un- gültige Abs. | Gül- tige Abs. | CDU 01 Abs. | % | SPD 02 Abs. | % | GRÜNE 03 Abs. | % | F.D.P. 04 Abs. | % | |
| 118 | Noch: Landkreis Ludwigsburg | | | | | | | | | | | | | | |
| 118019 | Gerlingen, Stadt | 13584 | 7704 | (64,3) | 65 | 0,8 | 7639 | 2974 | 38,9 | 2126 | 27,8 | 794 | 10,4 | 812 | 10,6 |
| | Ohne Briefwahl | | | | 9 | 0,6 | 1515 | 603 | 39,8 | 387 | 25,5 | 188 | 12,4 | 162 | 10,7 |
| | Briefwahl | | | | 1524 | | | | | | | | | | |
| | Zusammen | 9228 | 67,9 | 74 | 0,8 | 9154 | 3577 | 39,1 | 2513 | 27,5 | 982 | 10,7 | 974 | 10,6 | |
| 118021 | Großbottwar, Stadt | 5098 | 2637 | (55,6) | 19 | 0,7 | 2618 | 963 | 36,8 | 789 | 30,1 | 219 | 8,4 | 200 | 7,6 |
| | Ohne Briefwahl | | | | 10 | 3,0 | 319 | 129 | 40,4 | 95 | 29,8 | 33 | 10,3 | 26 | 8,2 |
| | Briefwahl | | | | 329 | | | | | | | | | | |
| | Zusammen | 2966 | 58,2 | 29 | 1,0 | 2937 | 1092 | 37,2 | 884 | 30,1 | 252 | 8,6 | 226 | 7,7 | |
| 118027 | Hemmingen | 5060 | 2737 | (60,0) | 20 | 0,7 | 2717 | 945 | 34,8 | 968 | 35,6 | 263 | 9,7 | 212 | 7,8 |
| | Ohne Briefwahl | | | | 4 | 0,8 | 476 | 164 | 34,5 | 136 | 28,6 | 53 | 11,1 | 44 | 9,2 |
| | Briefwahl | | | | 480 | | | | | | | | | | |
| | Zusammen | 3217 | 63,6 | 24 | 0,7 | 3193 | 1109 | 34,7 | 1104 | 34,6 | 316 | 9,9 | 256 | 8,0 | |
| 118028 | Hessigheim | 1281 | 663 | (54,3) | 1 | 0,2 | 662 | 294 | 44,4 | 126 | 19,0 | 46 | 6,9 | 25 | 3,8 |
| | Ohne Briefwahl | | | | 1 | 1,8 | 54 | 14 | 25,9 | 13 | 24,1 | 10 | 18,5 | 3 | 5,6 |
| | Briefwahl | | | | 55 | | | | | | | | | | |
| | Zusammen | 718 | 56,0 | 2 | 0,3 | 716 | 308 | 43,0 | 139 | 19,4 | 56 | 7,8 | 28 | 3,9 | |
| 118077 | Ingersheim | 3652 | 2019 | (60,1) | 22 | 1,1 | 1997 | 688 | 34,5 | 670 | 33,6 | 211 | 10,6 | 143 | 7,2 |
| | Ohne Briefwahl | | | | 3 | 1,1 | 280 | 88 | 31,4 | 75 | 26,8 | 37 | 13,2 | 24 | 8,6 |
| | Briefwahl | | | | 283 | | | | | | | | | | |
| | Zusammen | 2302 | 63,0 | 25 | 1,1 | 2277 | 776 | 34,1 | 745 | 32,7 | 248 | 10,9 | 167 | 7,3 | |
| 118040 | Kirchheim am Neckar | 2883 | 1450 | (54,3) | 12 | 0,8 | 1438 | 497 | 34,6 | 437 | 30,4 | 146 | 10,2 | 105 | 7,3 |
| | Ohne Briefwahl | | | | 0 | 0,0 | 184 | 68 | 37,0 | 40 | 21,7 | 21 | 11,4 | 26 | 14,1 |
| | Briefwahl | | | | 184 | | | | | | | | | | |
| | Zusammen | 1634 | 56,7 | 12 | 0,7 | 1622 | 565 | 34,8 | 477 | 29,4 | 167 | 10,3 | 131 | 8,1 | |
| 118080 | Kornthal-Münchingen, Stadt | 11820 | 6634 | (63,5) | 47 | 0,7 | 6587 | 2572 | 39,0 | 1847 | 28,0 | 748 | 11,4 | 683 | 10,4 |
| | Ohne Briefwahl | | | | 16 | 1,2 | 1279 | 499 | 39,0 | 298 | 23,3 | 154 | 12,0 | 182 | 14,2 |
| | Briefwahl | | | | 1295 | | | | | | | | | | |
| | Zusammen | 7929 | 67,1 | 63 | 0,8 | 7866 | 3071 | 39,0 | 2145 | 27,3 | 902 | 11,5 | 865 | 11,0 | |
| 118046 | Kornwestheim, Stadt | 19754 | 10785 | (59,9) | 81 | 0,8 | 10704 | 3636 | 34,0 | 3879 | 36,2 | 969 | 9,1 | 612 | 5,7 |
| | Ohne Briefwahl | | | | 17 | 1,0 | 1629 | 541 | 33,2 | 507 | 31,1 | 196 | 12,0 | 154 | 9,5 |
| | Briefwahl | | | | 1646 | | | | | | | | | | |
| | Zusammen | 12431 | 62,9 | 98 | 0,8 | 12333 | 4177 | 33,9 | 4386 | 35,6 | 1165 | 9,4 | 766 | 6,2 | |
| 118047 | Löchgau | 3394 | 1705 | (53,9) | 10 | 0,6 | 1695 | 579 | 34,2 | 599 | 35,3 | 163 | 9,6 | 95 | 5,6 |
| | Ohne Briefwahl | | | | 7 | 3,2 | 211 | 75 | 35,5 | 56 | 26,5 | 23 | 10,9 | 21 | 10,0 |
| | Briefwahl | | | | 218 | | | | | | | | | | |
| | Zusammen | 1923 | 56,7 | 17 | 0,9 | 1906 | 654 | 34,3 | 655 | 34,4 | 186 | 9,8 | 116 | 6,1 | |
| 118048 | Ludwigsburg, Stadt | 56322 | 29515 | (57,5) | 180 | 0,6 | 29335 | 10129 | 34,5 | 9113 | 31,1 | 3156 | 10,8 | 2278 | 7,8 |
| | Ohne Briefwahl | | | | 58 | 1,3 | 4523 | 1643 | 36,3 | 1178 | 26,0 | 584 | 12,9 | 432 | 9,6 |
| | Briefwahl | | | | 4581 | | | | | | | | | | |
| | Zusammen | 34096 | 60,5 | 238 | 0,7 | 33858 | 11772 | 34,8 | 10291 | 30,4 | 3740 | 11,0 | 2710 | 8,0 | |
| 118049 | Marbach am Neckar, Stadt | 9207 | 5091 | (60,0) | 39 | 0,8 | 5052 | 1848 | 36,6 | 1621 | 32,1 | 538 | 10,6 | 372 | 7,4 |
| | Ohne Briefwahl | | | | 7 | 1,0 | 668 | 221 | 33,1 | 202 | 30,2 | 100 | 15,0 | 50 | 7,5 |
| | Briefwahl | | | | 675 | | | | | | | | | | |
| | Zusammen | 5766 | 62,6 | 46 | 0,8 | 5720 | 2069 | 36,2 | 1823 | 31,9 | 638 | 11,2 | 422 | 7,4 | |
| 118050 | Markgröningen, Stadt | 8418 | 4476 | (57,7) | 36 | 0,8 | 4440 | 1623 | 36,6 | 1379 | 31,1 | 495 | 11,1 | 353 | 8,0 |
| | Ohne Briefwahl | | | | 8 | 1,3 | 599 | 188 | 31,4 | 161 | 26,9 | 97 | 16,2 | 56 | 9,3 |
| | Briefwahl | | | | 607 | | | | | | | | | | |
| | Zusammen | 5083 | 60,4 | 44 | 0,9 | 5039 | 1811 | 35,9 | 1540 | 30,6 | 592 | 11,7 | 409 | 8,1 | |

in den Gemeinden des Landes Baden-Württemberg

| Stimmen ZENTRUM 05 | | wurden ODP 06 | | abgegeben BP 07 | | LIGA 08 | | für CH 09 | | DKP 10 | ÖKO-UNION 11 | DVU 12 | REP 13 | Sonstige 14 | Schl. | | | | | |
|--------------------------|-----|---------------------|-----|-----------------------|-----|------------|-----|-----------------|-----|-----------|-----------------|-----------|-----------|----------------|-------|------|------|-----|-----|--------|
| Abs. | % | Abs. | % | Abs. | % | Abs. | % | Abs. | % | Abs. | % | Abs. | % | Abs. | % | | | | | |
| | | | | | | | | | | | | | | | 118 | | | | | |
| 12 | 0,2 | 46 | 0,6 | 10 | 0,1 | 13 | 0,2 | 13 | 0,2 | 12 | 0,2 | 9 | 0,1 | 67 | 0,9 | 715 | 9,4 | 36 | 0,5 | 118019 |
| | | 4 | 0,3 | 2 | 0,1 | | | 2 | 0,1 | | | 9 | 0,6 | 6 | 0,4 | 145 | 9,6 | 7 | 0,5 | |
| 12 | 0,1 | 50 | 0,5 | 12 | 0,1 | 13 | 0,1 | 15 | 0,2 | 12 | 0,1 | 18 | 0,2 | 73 | 0,8 | 860 | 9,4 | 43 | 0,5 | |
| 15 | 0,6 | 23 | 0,9 | 1 | 0,0 | 19 | 0,7 | 10 | 0,4 | 5 | 0,2 | 9 | 0,3 | 95 | 3,6 | 247 | 9,4 | 23 | 0,9 | 118021 |
| 2 | 0,6 | 3 | 0,9 | | | | | 1 | 0,3 | | | 6 | 1,9 | 21 | 6,6 | 21 | 6,6 | 2 | 0,6 | |
| 17 | 0,6 | 26 | 0,9 | 1 | 0,0 | 19 | 0,6 | 11 | 0,4 | 5 | 0,2 | 10 | 0,3 | 101 | 3,4 | 268 | 9,1 | 25 | 0,9 | |
| | | 24 | 0,9 | 5 | 0,2 | 3 | 0,1 | 3 | 0,1 | 6 | 0,2 | 12 | 0,4 | 58 | 2,1 | 205 | 7,5 | 13 | 0,5 | 118027 |
| | | 9 | 1,9 | 4 | 0,8 | 2 | 0,4 | 1 | 0,2 | | | 3 | 0,6 | 13 | 2,7 | 43 | 9,0 | 4 | 0,8 | |
| | | 33 | 1,0 | 9 | 0,3 | 5 | 0,2 | 4 | 0,1 | 6 | 0,2 | 15 | 0,5 | 71 | 2,2 | 248 | 7,8 | 17 | 0,5 | |
| | | 12 | 1,8 | 3 | 0,5 | 9 | 1,4 | 8 | 1,2 | 3 | 0,5 | 3 | 0,5 | 63 | 9,5 | 62 | 9,4 | 8 | 1,2 | 118028 |
| | | 1 | 1,9 | | | | | 1 | 1,9 | | | 10 | 18,5 | 2 | 3,7 | | | | | |
| | | 13 | 1,8 | 3 | 0,4 | 9 | 1,3 | 9 | 1,3 | 3 | 0,4 | 3 | 0,4 | 73 | 10,2 | 64 | 8,9 | 8 | 1,1 | |
| 2 | 0,1 | 25 | 1,3 | 4 | 0,2 | 1 | 0,1 | 4 | 0,2 | 3 | 0,2 | 8 | 0,4 | 46 | 2,3 | 186 | 9,3 | 6 | 0,3 | 118077 |
| | | 1 | 0,4 | | | | | | | 2 | 0,7 | | | 9 | 3,2 | 42 | 15,0 | 2 | 0,7 | |
| 2 | 0,1 | 26 | 1,1 | 4 | 0,2 | 1 | 0,0 | 4 | 0,2 | 5 | 0,2 | 8 | 0,4 | 55 | 2,4 | 228 | 10,0 | 8 | 0,4 | |
| 2 | 0,1 | 21 | 1,5 | 2 | 0,1 | | | | | 5 | 0,3 | 1 | 0,1 | 53 | 3,7 | 165 | 11,5 | 4 | 0,3 | 118040 |
| | | 1 | 0,5 | | | | | | | | | 1 | 0,5 | 6 | 3,3 | 20 | 10,9 | 1 | 0,5 | |
| 2 | 0,1 | 22 | 1,4 | 2 | 0,1 | | | | | 5 | 0,3 | 2 | 0,1 | 59 | 3,6 | 185 | 11,4 | 5 | 0,3 | |
| 3 | 0,0 | 60 | 0,9 | 9 | 0,1 | 37 | 0,6 | 13 | 0,2 | 9 | 0,1 | 15 | 0,2 | 129 | 2,0 | 423 | 6,4 | 39 | 0,6 | 118080 |
| 1 | 0,1 | 13 | 1,0 | 1 | 0,1 | 4 | 0,3 | 2 | 0,2 | 3 | 0,2 | 5 | 0,4 | 17 | 1,3 | 94 | 7,3 | 6 | 0,5 | |
| 4 | 0,1 | 73 | 0,9 | 10 | 0,1 | 41 | 0,5 | 15 | 0,2 | 12 | 0,2 | 20 | 0,3 | 146 | 1,9 | 517 | 6,6 | 45 | 0,6 | |
| 16 | 0,1 | 77 | 0,7 | 16 | 0,1 | 16 | 0,1 | 10 | 0,1 | 15 | 0,1 | 38 | 0,4 | 238 | 2,2 | 1119 | 10,5 | 63 | 0,6 | 118046 |
| 3 | 0,2 | 17 | 1,0 | 4 | 0,2 | | | 2 | 0,1 | 2 | 0,1 | 5 | 0,3 | 28 | 1,7 | 159 | 9,8 | 11 | 0,7 | |
| 19 | 0,2 | 94 | 0,8 | 20 | 0,2 | 16 | 0,1 | 12 | 0,1 | 17 | 0,1 | 43 | 0,3 | 266 | 2,2 | 1278 | 10,4 | 74 | 0,6 | |
| 4 | 0,2 | 15 | 0,9 | 4 | 0,2 | 5 | 0,3 | 4 | 0,2 | 4 | 0,2 | 22 | 1,3 | 19 | 1,1 | 176 | 10,4 | 6 | 0,4 | 118047 |
| 1 | 0,5 | 2 | 0,9 | | | | | | | | | 2 | 0,9 | 5 | 2,4 | 24 | 11,4 | 2 | 0,9 | |
| 5 | 0,3 | 17 | 0,9 | 4 | 0,2 | 5 | 0,3 | 4 | 0,2 | 4 | 0,2 | 24 | 1,3 | 24 | 1,3 | 200 | 10,5 | 8 | 0,4 | |
| 43 | 0,1 | 347 | 1,2 | 45 | 0,2 | 37 | 0,1 | 50 | 0,2 | 49 | 0,2 | 79 | 0,3 | 699 | 2,4 | 3143 | 10,7 | 167 | 0,6 | 118048 |
| 9 | 0,2 | 54 | 1,2 | 8 | 0,2 | 1 | 0,0 | 5 | 0,1 | 1 | 0,0 | 16 | 0,4 | 87 | 1,9 | 478 | 10,6 | 27 | 0,6 | |
| 52 | 0,2 | 401 | 1,2 | 53 | 0,2 | 38 | 0,1 | 55 | 0,2 | 50 | 0,1 | 95 | 0,3 | 786 | 2,3 | 3621 | 10,7 | 194 | 0,6 | |
| 5 | 0,1 | 54 | 1,1 | 8 | 0,2 | 7 | 0,1 | 10 | 0,2 | 11 | 0,2 | 16 | 0,3 | 119 | 2,4 | 409 | 8,1 | 34 | 0,7 | 118049 |
| | | 8 | 1,2 | 3 | 0,4 | | | 2 | 0,3 | 1 | 0,1 | | | 9 | 1,3 | 66 | 9,9 | 6 | 0,9 | |
| 5 | 0,1 | 62 | 1,1 | 11 | 0,2 | 7 | 0,1 | 12 | 0,2 | 12 | 0,2 | 16 | 0,3 | 128 | 2,2 | 475 | 8,3 | 40 | 0,7 | |
| 6 | 0,1 | 40 | 0,9 | 9 | 0,2 | 5 | 0,1 | 12 | 0,3 | 7 | 0,2 | 17 | 0,4 | 83 | 1,9 | 384 | 8,6 | 27 | 0,6 | 118050 |
| 1 | 0,2 | 3 | 0,5 | 1 | 0,2 | 1 | 0,2 | 5 | 0,8 | | | 3 | 0,5 | 5 | 0,8 | 69 | 11,5 | 9 | 1,5 | |
| 7 | 0,1 | 43 | 0,9 | 10 | 0,2 | 6 | 0,1 | 17 | 0,3 | 7 | 0,1 | 20 | 0,4 | 88 | 1,7 | 453 | 9,0 | 36 | 0,7 | |

| Stadtkreis / Landkreis Gemeinde | | Wahl- berech- tigte Abs. | Wäh- ler Abs. | Wahl- betei- ligung % | Abgegebene Stimmen | | V o n d e n g ü l t i g e n | | | | | | | | |
|------------------------------------|------------------------------|-----------------------------------|---------------------|--------------------------------|------------------------|----------------------|-----------------------------|------|-------------------|------|---------------------|-----|----------------------|-----|------|
| Schlüssel | Name | | | | Un- gültige Abs. | Gül- tige Abs. | CDU 01 Abs. | % | SPD 02 Abs. | % | GRÜNE 03 Abs. | % | F.D.P. 04 Abs. | % | |
| 118 | Moch: Landkreis Ludwigsburg | | | | | | | | | | | | | | |
| 118051 | Möglingen | | | | | | | | | | | | | | |
| | Ohne Briefwahl | 7329 | 3839 | (58,3) | 22 | 0,6 | 3817 | 1281 | 33,6 | 1314 | 34,4 | 403 | 10,6 | 274 | 7,2 |
| | Briefwahl | | 714 | | 13 | 1,8 | 701 | 221 | 31,5 | 198 | 28,2 | 80 | 11,4 | 95 | 13,6 |
| | Zusammen | 7329 | 4553 | 62,1 | 35 | 0,8 | 4518 | 1502 | 33,2 | 1512 | 33,5 | 483 | 10,7 | 369 | 8,2 |
| 118053 | Mundelsheim | | | | | | | | | | | | | | |
| | Ohne Briefwahl | 1980 | 1107 | (60,5) | 8 | 0,7 | 1099 | 518 | 47,1 | 260 | 23,7 | 65 | 5,9 | 87 | 7,9 |
| | Briefwahl | | 144 | | 1 | 0,7 | 143 | 61 | 42,7 | 25 | 17,5 | 16 | 11,2 | 17 | 11,9 |
| | Zusammen | 1980 | 1251 | 63,2 | 9 | 0,7 | 1242 | 579 | 46,6 | 285 | 22,9 | 81 | 6,5 | 104 | 8,4 |
| 118054 | Murr | | | | | | | | | | | | | | |
| | Ohne Briefwahl | 3254 | 1747 | (57,6) | 14 | 0,8 | 1733 | 642 | 37,0 | 555 | 32,0 | 161 | 9,3 | 123 | 7,1 |
| | Briefwahl | | 210 | | 1 | 0,5 | 209 | 88 | 42,1 | 49 | 23,4 | 20 | 9,6 | 19 | 9,1 |
| | Zusammen | 3254 | 1957 | 60,1 | 15 | 0,8 | 1942 | 730 | 37,6 | 604 | 31,1 | 181 | 9,3 | 142 | 7,3 |
| 118059 | Oberriexingen, Stadt | | | | | | | | | | | | | | |
| | Ohne Briefwahl | 1735 | 854 | (52,1) | 6 | 0,7 | 848 | 291 | 34,3 | 246 | 29,0 | 97 | 11,4 | 76 | 9,0 |
| | Briefwahl | | 91 | | 0 | 0,0 | 91 | 34 | 37,4 | 24 | 26,4 | 12 | 13,2 | 7 | 7,7 |
| | Zusammen | 1735 | 945 | 54,5 | 6 | 0,6 | 939 | 325 | 34,6 | 270 | 28,8 | 109 | 11,6 | 83 | 8,8 |
| 118060 | Oberstenfeld | | | | | | | | | | | | | | |
| | Ohne Briefwahl | 5123 | 2850 | (59,9) | 18 | 0,6 | 2832 | 1090 | 38,5 | 830 | 29,3 | 249 | 8,8 | 196 | 6,9 |
| | Briefwahl | | 328 | | 3 | 0,9 | 325 | 132 | 40,6 | 76 | 23,4 | 31 | 9,5 | 38 | 11,7 |
| | Zusammen | 5123 | 3178 | 62,0 | 21 | 0,7 | 3157 | 1222 | 38,7 | 906 | 28,7 | 280 | 8,9 | 234 | 7,4 |
| 118063 | Pleidelsheim | | | | | | | | | | | | | | |
| | Ohne Briefwahl | 3085 | 1586 | (55,8) | 16 | 1,0 | 1570 | 547 | 34,8 | 476 | 30,3 | 218 | 13,9 | 118 | 7,5 |
| | Briefwahl | | 228 | | 3 | 1,3 | 225 | 86 | 38,2 | 61 | 27,1 | 31 | 13,8 | 12 | 5,3 |
| | Zusammen | 3085 | 1814 | 58,8 | 19 | 1,0 | 1795 | 633 | 35,3 | 537 | 29,9 | 249 | 13,9 | 130 | 7,2 |
| 118081 | Remseck am Neckar | | | | | | | | | | | | | | |
| | Ohne Briefwahl | 11873 | 6238 | (57,4) | 39 | 0,6 | 6199 | 2126 | 34,3 | 1926 | 31,1 | 609 | 9,8 | 649 | 10,5 |
| | Briefwahl | | 918 | | 8 | 0,9 | 910 | 321 | 35,3 | 261 | 28,7 | 105 | 11,5 | 112 | 12,3 |
| | Zusammen | 11873 | 7156 | 60,3 | 47 | 0,7 | 7109 | 2447 | 34,4 | 2187 | 30,8 | 714 | 10,0 | 761 | 10,7 |
| 118076 | Sachsenheim, Stadt | | | | | | | | | | | | | | |
| | Ohne Briefwahl | 10512 | 5658 | (56,9) | 57 | 1,0 | 5601 | 2060 | 36,8 | 1627 | 29,0 | 518 | 9,2 | 364 | 6,5 |
| | Briefwahl | | 534 | | 6 | 1,1 | 528 | 209 | 39,6 | 120 | 22,7 | 65 | 12,3 | 39 | 7,4 |
| | Zusammen | 10512 | 6192 | 58,9 | 63 | 1,0 | 6129 | 2269 | 37,0 | 1747 | 28,5 | 583 | 9,5 | 403 | 6,6 |
| 118067 | Schieberdingen | | | | | | | | | | | | | | |
| | Ohne Briefwahl | 6559 | 3614 | (60,8) | 26 | 0,7 | 3588 | 1313 | 36,6 | 1143 | 31,9 | 345 | 9,6 | 330 | 9,2 |
| | Briefwahl | | 602 | | 12 | 2,0 | 590 | 228 | 38,6 | 156 | 26,4 | 79 | 13,4 | 87 | 14,7 |
| | Zusammen | 6559 | 4216 | 64,3 | 38 | 0,9 | 4178 | 1541 | 36,9 | 1299 | 31,1 | 424 | 10,1 | 417 | 10,0 |
| 118068 | Sersheim | | | | | | | | | | | | | | |
| | Ohne Briefwahl | 2973 | 1601 | (57,2) | 12 | 0,7 | 1589 | 542 | 34,1 | 559 | 35,2 | 146 | 9,2 | 103 | 6,5 |
| | Briefwahl | | 172 | | 1 | 0,6 | 171 | 51 | 29,8 | 50 | 29,2 | 18 | 10,5 | 22 | 12,9 |
| | Zusammen | 2973 | 1773 | 59,6 | 13 | 0,7 | 1760 | 593 | 33,7 | 609 | 34,6 | 164 | 9,3 | 125 | 7,1 |
| 118070 | Steinheim an der Murr, Stadt | | | | | | | | | | | | | | |
| | Ohne Briefwahl | 7081 | 3854 | (57,8) | 36 | 0,9 | 3818 | 1368 | 35,8 | 1317 | 34,5 | 329 | 8,6 | 265 | 6,9 |
| | Briefwahl | | 394 | | 7 | 1,8 | 387 | 137 | 35,4 | 110 | 28,4 | 49 | 12,7 | 29 | 7,5 |
| | Zusammen | 7081 | 4248 | 60,0 | 43 | 1,0 | 4205 | 1505 | 35,8 | 1427 | 33,9 | 378 | 9,0 | 294 | 7,0 |
| 118071 | Tamm | | | | | | | | | | | | | | |
| | Ohne Briefwahl | 7981 | 4365 | (59,0) | 20 | 0,5 | 4345 | 1494 | 34,4 | 1388 | 31,9 | 440 | 10,1 | 319 | 7,3 |
| | Briefwahl | | 560 | | 4 | 0,7 | 556 | 191 | 34,4 | 160 | 28,8 | 75 | 13,5 | 49 | 8,8 |
| | Zusammen | 7981 | 4925 | 61,7 | 24 | 0,5 | 4901 | 1685 | 34,4 | 1548 | 31,6 | 515 | 10,5 | 368 | 7,5 |

in den Gemeinden des Landes Baden-Württemberg

| Stimmen wurden abgegeben für | | | | | | | | | | | |
|------------------------------|-----------|----------|------------|----------|-----------|-----------------|-----------|-----------|----------------|--------|--|
| ZENTRUM 05 | BDP 06 | BP 07 | LIGA 08 | CH 09 | DKP 10 | ÖKO-UNION 11 | DVU 12 | REP 13 | Sonstige 14 | Schl. | |
| Abs. % | Abs. % | Abs. % | Abs. % | Abs. % | Abs. % | Abs. % | Abs. % | Abs. % | Abs. % | | |
| | | | | | | | | | | 118 | |
| | | | | | | | | | | 118051 | |
| 4 0,1 | 38 1,0 | 7 0,2 | | 7 0,2 | 8 0,2 | 8 0,2 | 76 2,0 | 385 10,1 | 12 0,3 | | |
| | 2 0,3 | | | 2 0,3 | | 4 0,6 | 3 0,4 | 89 12,7 | 7 1,0 | | |
| 4 0,1 | 40 0,9 | 7 0,2 | | 9 0,2 | 8 0,2 | 12 0,3 | 79 1,7 | 474 10,5 | 19 0,4 | | |
| | | | | | | | | | | 118053 | |
| 1 0,1 | 4 0,4 | 1 0,1 | 4 0,4 | 4 0,4 | 2 0,2 | 4 0,4 | 66 6,0 | 78 7,1 | 5 0,5 | | |
| | 1 0,7 | | | | 1 0,7 | 2 1,4 | 6 4,2 | 14 9,8 | | | |
| 1 0,1 | 5 0,4 | 1 0,1 | 4 0,3 | 4 0,3 | 3 0,2 | 6 0,5 | 72 5,8 | 92 7,4 | 5 0,4 | | |
| | | | | | | | | | | 118054 | |
| 6 0,3 | 15 0,9 | 4 0,2 | 5 0,3 | 7 0,4 | 4 0,2 | 5 0,3 | 37 2,1 | 159 9,2 | 10 0,6 | | |
| | 3 1,4 | 3 1,4 | 2 1,0 | | | 1 0,5 | 4 1,9 | 19 9,1 | 1 0,5 | | |
| 6 0,3 | 18 0,9 | 7 0,4 | 7 0,4 | 7 0,4 | 4 0,2 | 6 0,3 | 41 2,1 | 178 9,2 | 11 0,6 | | |
| | | | | | | | | | | 118059 | |
| 1 0,1 | 20 2,4 | 1 0,1 | | | | 4 0,5 | 16 1,9 | 91 10,7 | 5 0,6 | | |
| | 2 2,2 | | 1 1,1 | | | | 1 1,1 | 9 9,9 | 1 1,1 | | |
| 1 0,1 | 22 2,3 | 1 0,1 | 1 0,1 | | | 4 0,4 | 17 1,8 | 100 10,6 | 6 0,6 | | |
| | | | | | | | | | | 118060 | |
| 2 0,1 | 44 1,6 | 1 0,0 | 2 0,1 | 27 1,0 | 4 0,1 | 8 0,3 | 62 2,2 | 297 10,5 | 20 0,7 | | |
| 1 0,3 | 3 0,9 | 3 0,9 | | 1 0,3 | 1 0,3 | | 11 3,4 | 27 8,3 | 1 0,3 | | |
| 3 0,1 | 47 1,5 | 4 0,1 | 2 0,1 | 28 0,9 | 5 0,2 | 8 0,3 | 73 2,3 | 324 10,3 | 21 0,7 | | |
| | | | | | | | | | | 118063 | |
| 4 0,3 | 18 1,1 | 5 0,3 | 2 0,1 | 6 0,4 | 2 0,1 | 7 0,4 | 37 2,4 | 122 7,8 | 8 0,5 | | |
| | 1 0,4 | | | 1 0,4 | | | 8 3,6 | 21 9,3 | 4 1,8 | | |
| 4 0,2 | 19 1,1 | 5 0,3 | 2 0,1 | 7 0,4 | 2 0,1 | 7 0,4 | 45 2,5 | 143 8,0 | 12 0,7 | | |
| | | | | | | | | | | 118081 | |
| 7 0,1 | 51 0,8 | 8 0,1 | 9 0,1 | 5 0,1 | 9 0,1 | 27 0,4 | 93 1,5 | 657 10,6 | 23 0,4 | | |
| | 6 0,7 | 3 0,3 | | 2 0,2 | | 2 0,2 | 10 1,1 | 85 9,3 | 3 0,3 | | |
| 7 0,1 | 57 0,8 | 11 0,2 | 9 0,1 | 7 0,1 | 9 0,1 | 29 0,4 | 103 1,4 | 742 10,4 | 26 0,4 | | |
| | | | | | | | | | | 118076 | |
| 9 0,2 | 83 1,5 | 12 0,2 | 9 0,2 | 18 0,3 | 7 0,1 | 17 0,3 | 216 3,9 | 619 11,1 | 42 0,7 | | |
| 1 0,2 | 7 1,3 | 1 0,2 | 3 0,6 | 5 0,9 | | 2 0,4 | 18 3,4 | 54 10,2 | 4 0,8 | | |
| 10 0,2 | 90 1,5 | 13 0,2 | 12 0,2 | 23 0,4 | 7 0,1 | 19 0,3 | 234 3,8 | 673 11,0 | 46 0,8 | | |
| | | | | | | | | | | 118067 | |
| 1 0,0 | 17 0,5 | 7 0,2 | 4 0,1 | 5 0,1 | 1 0,0 | 5 0,1 | 69 1,9 | 325 9,1 | 23 0,6 | | |
| | 1 0,2 | | 1 0,2 | | 1 0,2 | 2 0,3 | 1 0,2 | 30 5,1 | 4 0,7 | | |
| 1 0,0 | 18 0,4 | 7 0,2 | 5 0,1 | 5 0,1 | 2 0,0 | 7 0,2 | 70 1,7 | 355 8,5 | 27 0,6 | | |
| | | | | | | | | | | 118068 | |
| 5 0,3 | 17 1,1 | 2 0,1 | 6 0,4 | 4 0,3 | 1 0,1 | 4 0,3 | 52 3,3 | 139 8,7 | 9 0,6 | | |
| 1 0,6 | 1 0,6 | | | | | | 9 5,3 | 17 9,9 | 2 1,2 | | |
| 6 0,3 | 18 1,0 | 2 0,1 | 6 0,3 | 4 0,2 | 1 0,1 | 4 0,2 | 61 3,5 | 156 8,9 | 11 0,6 | | |
| | | | | | | | | | | 118070 | |
| 8 0,2 | 24 0,6 | 2 0,1 | 11 0,3 | 16 0,4 | 9 0,2 | 12 0,3 | 117 3,1 | 323 8,5 | 17 0,4 | | |
| | 2 0,5 | 2 0,5 | | 1 0,3 | | 1 0,3 | 9 2,3 | 43 11,1 | 4 1,0 | | |
| 8 0,2 | 26 0,6 | 4 0,1 | 11 0,3 | 17 0,4 | 9 0,2 | 13 0,3 | 126 3,0 | 366 8,7 | 21 0,5 | | |
| | | | | | | | | | | 118071 | |
| 6 0,1 | 56 1,3 | 5 0,1 | 4 0,1 | 8 0,2 | 10 0,2 | 13 0,3 | 124 2,9 | 451 10,4 | 27 0,6 | | |
| | 5 0,9 | 1 0,2 | | 1 0,2 | | 3 0,5 | 15 2,7 | 55 9,9 | 1 0,2 | | |
| 6 0,1 | 61 1,2 | 6 0,1 | 4 0,1 | 9 0,2 | 10 0,2 | 16 0,3 | 139 2,8 | 506 10,3 | 28 0,6 | | |

| Stadtkreis / Landkreis Gemeinde | Wahl- berech- tigte Abs. | Wäh- ler Abs. | Wahl- betei- ligung % | Abgegebene Stimmen | | V o n d e n g ü l t i g e n | | | | | | | | | |
|------------------------------------|-----------------------------------|---------------------|--------------------------------|------------------------|----------------------|-----------------------------|--------|-------------------|------|---------------------|------|----------------------|------|-------|------|
| | | | | Un- gültige Abs. | Gül- tige Abs. | CDU 01 Abs. | % | SPD 02 Abs. | % | GRÜNE 03 Abs. | % | F.D.P. 04 Abs. | % | | |
| Schlüssel | Name | | | | | | | | | | | | | | |
| 118 | Noch: Landkreis Ludwigsburg | | | | | | | | | | | | | | |
| 118073 | Vaihingen an der Enz, Stadt | | | | | | | | | | | | | | |
| | Ohne Briefwahl | 16681 | 8895 | (57,1) | 69 | 0,8 | 8826 | 3368 | 38,2 | 2377 | 26,9 | 829 | 9,4 | 772 | 8,7 |
| | Briefwahl | | 1035 | | 10 | 1,0 | 1025 | 392 | 38,2 | 226 | 22,0 | 144 | 14,0 | 114 | 11,1 |
| | Zusammen | 16681 | 9930 | 59,5 | 79 | 0,8 | 9851 | 3760 | 38,2 | 2603 | 26,4 | 973 | 9,9 | 886 | 9,0 |
| 118074 | Walheim | | | | | | | | | | | | | | |
| | Ohne Briefwahl | 1933 | 1002 | (54,9) | 12 | 1,2 | 990 | 344 | 34,7 | 303 | 30,6 | 84 | 8,5 | 70 | 7,1 |
| | Briefwahl | | 100 | | 0 | 0,0 | 100 | 34 | 34,0 | 20 | 20,0 | 13 | 13,0 | 15 | 15,0 |
| | Zusammen | 1933 | 1102 | 57,0 | 12 | 1,1 | 1090 | 378 | 34,7 | 323 | 29,6 | 97 | 8,9 | 85 | 7,8 |
| 118 | Landkreis Ludwigsburg insgesamt | | | | | | | | | | | | | | |
| | Ohne Briefwahl | 319402 | 171791 | (58,4) | 1288 | 0,7 | 170503 | 60992 | 35,8 | 52832 | 31,0 | 17467 | 10,2 | 13533 | 7,9 |
| | Briefwahl | | 23773 | | 283 | 1,2 | 23490 | 8501 | 36,2 | 6171 | 26,3 | 2973 | 12,7 | 2408 | 10,3 |
| | Zusammen | 319402 | 195564 | 61,2 | 1571 | 0,8 | 193993 | 69493 | 35,8 | 59003 | 30,4 | 20440 | 10,5 | 15941 | 8,2 |
| 119 | Landkreis Rems-Murr-Kreis | | | | | | | | | | | | | | |
| 119001 | Alfdorf | | | | | | | | | | | | | | |
| | Ohne Briefwahl | 4457 | 2031 | (47,3) | 12 | 0,6 | 2019 | 833 | 41,3 | 527 | 26,1 | 176 | 8,7 | 126 | 6,2 |
| | Briefwahl | | 160 | | 1 | 0,6 | 159 | 42 | 26,4 | 40 | 25,2 | 12 | 7,5 | 17 | 10,7 |
| | Zusammen | 4457 | 2191 | 49,2 | 13 | 0,6 | 2178 | 875 | 40,2 | 567 | 26,0 | 188 | 8,6 | 143 | 6,6 |
| 119003 | Allmersbach im Tal | | | | | | | | | | | | | | |
| | Ohne Briefwahl | 3204 | 1581 | (52,6) | 10 | 0,6 | 1571 | 629 | 40,0 | 462 | 29,4 | 142 | 9,0 | 123 | 7,8 |
| | Briefwahl | | 191 | | 3 | 1,6 | 188 | 75 | 39,9 | 37 | 19,7 | 31 | 16,5 | 12 | 6,4 |
| | Zusammen | 3204 | 1772 | 55,3 | 13 | 0,7 | 1759 | 704 | 40,0 | 499 | 28,4 | 173 | 9,8 | 135 | 7,7 |
| 119004 | Althütte | | | | | | | | | | | | | | |
| | Ohne Briefwahl | 2768 | 1441 | (55,7) | 14 | 1,0 | 1427 | 533 | 37,4 | 439 | 30,8 | 123 | 8,6 | 114 | 8,0 |
| | Briefwahl | | 158 | | 1 | 0,6 | 157 | 51 | 32,5 | 38 | 24,2 | 25 | 15,9 | 21 | 13,4 |
| | Zusammen | 2768 | 1599 | 57,8 | 15 | 0,9 | 1584 | 584 | 36,9 | 477 | 30,1 | 148 | 9,3 | 135 | 8,5 |
| 119087 | Aspach | | | | | | | | | | | | | | |
| | Ohne Briefwahl | 5044 | 2493 | (52,7) | 14 | 0,6 | 2479 | 915 | 36,9 | 666 | 26,9 | 224 | 9,0 | 158 | 6,4 |
| | Briefwahl | | 295 | | 1 | 0,3 | 294 | 97 | 33,0 | 79 | 26,9 | 29 | 9,9 | 26 | 8,8 |
| | Zusammen | 5044 | 2788 | 55,3 | 15 | 0,5 | 2773 | 1012 | 36,5 | 745 | 26,9 | 253 | 9,1 | 184 | 6,6 |
| 119006 | Auenwald | | | | | | | | | | | | | | |
| | Ohne Briefwahl | 4177 | 1944 | (48,7) | 10 | 0,5 | 1934 | 675 | 34,9 | 619 | 32,0 | 160 | 8,3 | 168 | 8,7 |
| | Briefwahl | | 179 | | 0 | 0,0 | 179 | 66 | 36,9 | 49 | 27,4 | 20 | 11,2 | 22 | 12,3 |
| | Zusammen | 4177 | 2123 | 50,8 | 10 | 0,5 | 2113 | 741 | 35,1 | 668 | 31,6 | 180 | 8,5 | 190 | 9,0 |
| 119008 | Backnang, Stadt | | | | | | | | | | | | | | |
| | Ohne Briefwahl | 21977 | 11796 | (58,3) | 98 | 0,8 | 11698 | 4176 | 35,7 | 3925 | 33,6 | 1043 | 8,9 | 860 | 7,4 |
| | Briefwahl | | 1593 | | 8 | 0,5 | 1585 | 574 | 36,2 | 454 | 28,6 | 179 | 11,3 | 146 | 9,2 |
| | Zusammen | 21977 | 13389 | 60,9 | 106 | 0,8 | 13283 | 4750 | 35,8 | 4379 | 33,0 | 1222 | 9,2 | 1006 | 7,6 |
| 119089 | Berglen | | | | | | | | | | | | | | |
| | Ohne Briefwahl | 4161 | 2057 | (51,4) | 22 | 1,1 | 2035 | 715 | 35,1 | 532 | 26,1 | 231 | 11,4 | 222 | 10,9 |
| | Briefwahl | | 139 | | 1 | 0,7 | 138 | 45 | 32,6 | 37 | 26,8 | 22 | 15,9 | 15 | 10,9 |
| | Zusammen | 4161 | 2196 | 52,8 | 23 | 1,0 | 2173 | 760 | 35,0 | 569 | 26,2 | 253 | 11,6 | 237 | 10,9 |
| 119018 | Burgstetten | | | | | | | | | | | | | | |
| | Ohne Briefwahl | 2189 | 1086 | (54,0) | 7 | 0,6 | 1079 | 361 | 33,5 | 348 | 32,3 | 117 | 10,8 | 102 | 9,5 |
| | Briefwahl | | 171 | | 2 | 1,2 | 169 | 70 | 41,4 | 48 | 28,4 | 16 | 9,5 | 10 | 5,9 |
| | Zusammen | 2189 | 1257 | 57,4 | 9 | 0,7 | 1248 | 431 | 34,5 | 396 | 31,7 | 133 | 10,7 | 112 | 9,0 |

in den Gemeinden des Landes Baden-Württemberg

| Stimmen ZENTRUM 05 | | wurden ÖDP 06 | | abgegeben SP 07 | | für LIGA 08 | | für CDU 09 | | DKP 10 | | ÖKO-UNION 11 | | DVU 12 | | REP 13 | | Sonstige 14 | | Schl. |
|--------------------------|-----|---------------------|-----|-----------------------|-----|-------------------|-----|------------------|-----|-----------|-----|-----------------|-----|-----------|-----|-----------|------|----------------|-----|--------|
| Abs. | % | Abs. | % | Abs. | % | Abs. | % | Abs. | % | Abs. | % | Abs. | % | Abs. | % | Abs. | % | Abs. | % | |
| | | | | | | | | | | | | | | | | | | | | 118 |
| 20 | 0,2 | 166 | 1,9 | 16 | 0,2 | 18 | 0,2 | 53 | 0,6 | 19 | 0,2 | 21 | 0,2 | 256 | 2,9 | 865 | 9,8 | 46 | 0,5 | 118073 |
| 2 | 0,2 | 18 | 1,8 | 2 | 0,2 | | | 7 | 0,7 | 1 | 0,1 | 1 | 0,1 | 30 | 2,9 | 85 | 8,3 | 3 | 0,3 | |
| 22 | 0,2 | 184 | 1,9 | 18 | 0,2 | 18 | 0,2 | 60 | 0,6 | 20 | 0,2 | 22 | 0,2 | 286 | 2,9 | 950 | 9,6 | 49 | 0,5 | |
| 3 | 0,3 | 9 | 0,9 | 1 | 0,1 | 4 | 0,4 | 6 | 0,6 | 3 | 0,3 | 5 | 0,5 | 48 | 4,8 | 101 | 10,2 | 9 | 0,9 | 118074 |
| | | 2 | 2,0 | | | | | | | 1 | 1,0 | | | 1 | 1,0 | 14 | 14,0 | | | |
| 3 | 0,3 | 11 | 1,0 | 1 | 0,1 | 4 | 0,4 | 6 | 0,6 | 4 | 0,4 | 5 | 0,5 | 49 | 4,5 | 115 | 10,6 | 9 | 0,8 | |
| 264 | 0,2 | 1776 | 1,0 | 266 | 0,2 | 287 | 0,2 | 412 | 0,2 | 283 | 0,2 | 513 | 0,3 | 4206 | 2,5 | 16700 | 9,8 | 972 | 0,6 | 118 |
| 30 | 0,1 | 222 | 0,9 | 56 | 0,2 | 21 | 0,1 | 60 | 0,3 | 20 | 0,1 | 94 | 0,4 | 472 | 2,0 | 2306 | 9,8 | 156 | 0,7 | |
| 294 | 0,2 | 1998 | 1,0 | 322 | 0,2 | 308 | 0,2 | 472 | 0,2 | 303 | 0,2 | 607 | 0,3 | 4678 | 2,4 | 19006 | 9,8 | 1128 | 0,6 | |
| | | | | | | | | | | | | | | | | | | | | 119 |
| 7 | 0,3 | 36 | 1,8 | 5 | 0,2 | 7 | 0,3 | 13 | 0,6 | 2 | 0,1 | 7 | 0,3 | 42 | 2,1 | 229 | 11,3 | 9 | 0,4 | 119001 |
| | | 3 | 1,9 | | | 4 | 2,5 | | | | | 1 | 0,6 | 4 | 2,5 | 35 | 22,0 | 1 | 0,6 | |
| 7 | 0,3 | 39 | 1,8 | 5 | 0,2 | 11 | 0,5 | 13 | 0,6 | 2 | 0,1 | 8 | 0,4 | 46 | 2,1 | 264 | 12,1 | 10 | 0,5 | |
| | | 16 | 1,0 | 1 | 0,1 | 1 | 0,1 | | | 2 | 0,1 | 4 | 0,3 | 20 | 1,3 | 162 | 10,3 | 9 | 0,6 | 119003 |
| | | 5 | 2,7 | | | | | 3 | 1,6 | | | 1 | 0,5 | 5 | 2,7 | 18 | 9,6 | 1 | 0,5 | |
| | | 21 | 1,2 | 1 | 0,1 | 1 | 0,1 | 3 | 0,2 | 2 | 0,1 | 5 | 0,3 | 25 | 1,4 | 180 | 10,2 | 10 | 0,6 | |
| 3 | 0,2 | 26 | 1,8 | 4 | 0,3 | 2 | 0,1 | | | 1 | 0,1 | 5 | 0,4 | 31 | 2,2 | 133 | 9,3 | 13 | 0,9 | 119004 |
| | | 1 | 0,6 | 1 | 0,6 | | | | | | | 2 | 1,3 | 5 | 3,2 | 13 | 8,3 | | | |
| 3 | 0,2 | 27 | 1,7 | 5 | 0,3 | 2 | 0,1 | | | 1 | 0,1 | 7 | 0,4 | 36 | 2,3 | 146 | 9,2 | 13 | 0,8 | |
| 9 | 0,4 | 52 | 2,1 | 4 | 0,2 | 9 | 0,4 | 25 | 1,0 | 3 | 0,1 | 11 | 0,4 | 55 | 2,2 | 333 | 13,4 | 15 | 0,6 | 119087 |
| 1 | 0,3 | 8 | 2,7 | 1 | 0,3 | 2 | 0,7 | 2 | 0,7 | 2 | 0,7 | 1 | 0,3 | 7 | 2,4 | 37 | 12,6 | 2 | 0,7 | |
| 10 | 0,4 | 60 | 2,2 | 5 | 0,2 | 11 | 0,4 | 27 | 1,0 | 5 | 0,2 | 12 | 0,4 | 62 | 2,2 | 370 | 13,3 | 17 | 0,6 | |
| 3 | 0,2 | 30 | 1,6 | 1 | 0,1 | 5 | 0,3 | 1 | 0,1 | 8 | 0,4 | 9 | 0,5 | 36 | 1,9 | 206 | 10,7 | 13 | 0,7 | 119006 |
| | | 1 | 0,6 | | | 1 | 0,6 | 1 | 0,6 | | | | | 6 | 3,4 | 13 | 7,3 | | | |
| 3 | 0,1 | 31 | 1,5 | 1 | 0,0 | 6 | 0,3 | 2 | 0,1 | 8 | 0,4 | 9 | 0,4 | 42 | 2,0 | 219 | 10,4 | 13 | 0,6 | |
| 15 | 0,1 | 198 | 1,7 | 6 | 0,1 | 22 | 0,2 | 21 | 0,2 | 26 | 0,2 | 27 | 0,2 | 259 | 2,2 | 1073 | 9,2 | 47 | 0,4 | 119008 |
| 5 | 0,3 | 30 | 1,9 | 3 | 0,2 | 2 | 0,1 | 5 | 0,3 | 2 | 0,1 | 11 | 0,7 | 32 | 2,0 | 134 | 8,5 | 8 | 0,5 | |
| 20 | 0,2 | 228 | 1,7 | 9 | 0,1 | 24 | 0,2 | 26 | 0,2 | 28 | 0,2 | 38 | 0,3 | 291 | 2,2 | 1207 | 9,1 | 55 | 0,4 | |
| 6 | 0,3 | 15 | 0,7 | 4 | 0,2 | 9 | 0,4 | 9 | 0,4 | 6 | 0,3 | 4 | 0,2 | 66 | 3,2 | 206 | 10,1 | 10 | 0,5 | 119089 |
| | | 1 | 0,7 | | | | | 2 | 1,4 | 1 | 0,7 | 2 | 1,4 | 3 | 2,2 | 10 | 7,2 | | | |
| 6 | 0,3 | 16 | 0,7 | 4 | 0,2 | 9 | 0,4 | 11 | 0,5 | 7 | 0,3 | 6 | 0,3 | 69 | 3,2 | 216 | 9,9 | 10 | 0,5 | |
| 3 | 0,3 | 14 | 1,3 | 2 | 0,2 | 1 | 0,1 | 2 | 0,2 | | | 6 | 0,6 | 15 | 1,4 | 99 | 9,2 | 9 | 0,8 | 119018 |
| 1 | 0,6 | 3 | 1,8 | | | 3 | 1,8 | | | | | | | 1 | 0,6 | 17 | 10,1 | | | |
| 4 | 0,3 | 17 | 1,4 | 2 | 0,2 | 4 | 0,3 | 2 | 0,2 | | | 6 | 0,5 | 16 | 1,3 | 116 | 9,3 | 9 | 0,7 | |

| Stadtkreis / Landkreis Gemeinde | | Wahl- berech- tigte Abs. | Wäh- ler Abs. | Wahl- betei- ligung % | Abgegebene Stimmen | | V o n d e n g ü l t i g e n | | | | | | | | |
|------------------------------------|---------------------------------|-----------------------------------|---------------------|--------------------------------|------------------------|----------------------|-----------------------------|------|-------------------|------|---------------------|------|----------------------|------|------|
| Schlüssel | Name | | | | Un- gültige Abs. | Gül- tige Abs. | CDU 01 Abs. | % | SPD 02 Abs. | % | GRÜNE 03 Abs. | % | F.D.P. 04 Abs. | % | |
| 119 | Noch: Landkreis Rems-Murr-Kreis | | | | | | | | | | | | | | |
| 119020 | Fellbach, Stadt | 28772 | 15286 | (59,2) | 109 | 0,7 | 15177 | 5814 | 38,3 | 4611 | 30,4 | 1325 | 8,7 | 1503 | 9,9 |
| | Ohne Briefwahl | | | | | | | | | | | | | | |
| | Briefwahl | | | | | | | | | | | | | | |
| | Zusammen | 28772 | 18061 | 62,8 | 147 | 0,8 | 17914 | 6904 | 38,5 | 5283 | 29,5 | 1620 | 9,0 | 1831 | 10,2 |
| 119024 | Großerlach | 1773 | 882 | (54,1) | 4 | 0,5 | 878 | 309 | 35,2 | 266 | 30,3 | 92 | 10,5 | 46 | 5,2 |
| | Ohne Briefwahl | | | | | | | | | | | | | | |
| | Briefwahl | | | | | | | | | | | | | | |
| | Zusammen | 1773 | 955 | 53,9 | 5 | 0,5 | 950 | 327 | 34,4 | 287 | 30,2 | 108 | 11,4 | 52 | 5,5 |
| 119037 | Kaisersbach | 1613 | 720 | (46,5) | 11 | 1,5 | 709 | 274 | 38,6 | 177 | 25,0 | 53 | 7,5 | 64 | 9,0 |
| | Ohne Briefwahl | | | | | | | | | | | | | | |
| | Briefwahl | | | | | | | | | | | | | | |
| | Zusammen | 1613 | 781 | 48,4 | 11 | 1,4 | 770 | 295 | 38,3 | 193 | 25,1 | 58 | 7,5 | 73 | 9,5 |
| 119093 | Kernen im Remstal | 10227 | 5279 | (57,0) | 36 | 0,7 | 5243 | 1846 | 35,2 | 1624 | 31,0 | 587 | 11,2 | 458 | 8,7 |
| | Ohne Briefwahl | | | | | | | | | | | | | | |
| | Briefwahl | | | | | | | | | | | | | | |
| | Zusammen | 10227 | 6195 | 60,6 | 43 | 0,7 | 6152 | 2165 | 35,2 | 1877 | 30,5 | 692 | 11,2 | 572 | 9,3 |
| 119038 | Kirchberg an der Murr | 2372 | 1243 | (54,6) | 12 | 1,0 | 1231 | 443 | 36,0 | 354 | 28,8 | 112 | 9,1 | 79 | 6,4 |
| | Ohne Briefwahl | | | | | | | | | | | | | | |
| | Briefwahl | | | | | | | | | | | | | | |
| | Zusammen | 2372 | 1333 | 56,2 | 13 | 1,0 | 1320 | 483 | 36,6 | 375 | 28,4 | 125 | 9,5 | 83 | 6,3 |
| 119041 | Korb | 7106 | 3605 | (55,2) | 24 | 0,7 | 3581 | 1220 | 34,1 | 1137 | 31,8 | 348 | 9,7 | 317 | 8,9 |
| | Ohne Briefwahl | | | | | | | | | | | | | | |
| | Briefwahl | | | | | | | | | | | | | | |
| | Zusammen | 7106 | 4146 | 58,3 | 34 | 0,8 | 4112 | 1435 | 34,9 | 1263 | 30,7 | 420 | 10,2 | 371 | 9,0 |
| 119042 | Leutenbach | 7059 | 3497 | (52,5) | 22 | 0,6 | 3475 | 1167 | 33,6 | 1098 | 31,6 | 390 | 11,2 | 278 | 8,0 |
| | Ohne Briefwahl | | | | | | | | | | | | | | |
| | Briefwahl | | | | | | | | | | | | | | |
| | Zusammen | 7059 | 3868 | 54,8 | 24 | 0,6 | 3844 | 1274 | 33,1 | 1221 | 31,8 | 440 | 11,4 | 317 | 8,2 |
| 119044 | Murrhardt, Stadt | 9786 | 4758 | (52,4) | 48 | 1,0 | 4710 | 1610 | 34,2 | 1502 | 31,9 | 468 | 9,9 | 355 | 7,5 |
| | Ohne Briefwahl | | | | | | | | | | | | | | |
| | Briefwahl | | | | | | | | | | | | | | |
| | Zusammen | 9786 | 5437 | 55,6 | 55 | 1,0 | 5382 | 1854 | 34,4 | 1717 | 31,9 | 540 | 10,0 | 410 | 7,6 |
| 119053 | Oppenweiler | 2758 | 1382 | (54,0) | 14 | 1,0 | 1368 | 491 | 35,9 | 427 | 31,2 | 136 | 9,9 | 112 | 8,2 |
| | Ohne Briefwahl | | | | | | | | | | | | | | |
| | Briefwahl | | | | | | | | | | | | | | |
| | Zusammen | 2758 | 1566 | 56,8 | 15 | 1,0 | 1551 | 548 | 35,3 | 479 | 30,9 | 177 | 11,4 | 120 | 7,7 |
| 119055 | Plüderhausen | 6373 | 3195 | (53,6) | 32 | 1,0 | 3163 | 1107 | 35,0 | 946 | 29,9 | 258 | 8,2 | 283 | 8,9 |
| | Ohne Briefwahl | | | | | | | | | | | | | | |
| | Briefwahl | | | | | | | | | | | | | | |
| | Zusammen | 6373 | 3596 | 56,4 | 33 | 0,9 | 3563 | 1236 | 34,7 | 1040 | 29,2 | 293 | 8,2 | 335 | 9,4 |
| 119090 | Remshalden | 9824 | 5337 | (58,9) | 32 | 0,6 | 5305 | 1964 | 37,0 | 1504 | 28,4 | 530 | 10,0 | 572 | 10,8 |
| | Ohne Briefwahl | | | | | | | | | | | | | | |
| | Briefwahl | | | | | | | | | | | | | | |
| | Zusammen | 9824 | 6073 | 61,8 | 38 | 0,6 | 6035 | 2251 | 37,3 | 1656 | 27,4 | 611 | 10,1 | 671 | 11,1 |
| 119061 | Rudersberg | 7370 | 3604 | (51,4) | 37 | 1,0 | 3567 | 1423 | 39,9 | 800 | 22,4 | 285 | 8,0 | 313 | 8,8 |
| | Ohne Briefwahl | | | | | | | | | | | | | | |
| | Briefwahl | | | | | | | | | | | | | | |
| | Zusammen | 7370 | 3933 | 53,4 | 40 | 1,0 | 3893 | 1557 | 40,0 | 864 | 22,2 | 322 | 8,3 | 345 | 8,9 |

in den Gemeinden des Landes Baden-Württemberg

| Stimmen wurden abgegeben für | | | | | | | | | | | |
|------------------------------|-----------|----------|------------|-----------|-----------|-----------------|-----------|-----------|----------------|--------|--|
| ZENTRUM 05 | BDP 06 | BP 07 | LIGA 08 | CDU 09 | DKP 10 | ÖKO-UNION 11 | DVU 12 | REP 13 | Sonstige 14 | Schl. | |
| Abs. % | Abs. % | Abs. % | Abs. % | Abs. % | Abs. % | Abs. % | Abs. % | Abs. % | Abs. % | | |
| | | | | | | | | | | 119 | |
| 23 0,2 | 128 0,8 | 26 0,2 | 18 0,1 | 32 0,2 | 44 0,3 | 36 0,2 | 303 2,0 | 1255 8,3 | 59 0,4 | 119020 | |
| 6 0,2 | 28 1,0 | 6 0,2 | 3 0,1 | 6 0,2 | 2 0,1 | 7 0,3 | 39 1,4 | 241 8,8 | 14 0,5 | | |
| 29 0,2 | 156 0,9 | 32 0,2 | 21 0,1 | 38 0,2 | 46 0,3 | 43 0,2 | 342 1,9 | 1496 8,4 | 73 0,4 | | |
| 1 0,1 | 18 2,1 | 1 0,1 | 1 0,1 | 2 0,2 | | 1 0,1 | 39 4,4 | 97 11,0 | 5 0,6 | 119024 | |
| | | | | | | 1 1,4 | | 9 12,5 | 1 1,4 | | |
| 1 0,1 | 18 1,9 | 1 0,1 | 1 0,1 | 2 0,2 | | 2 0,2 | 39 4,1 | 106 11,2 | 6 0,6 | | |
| 1 0,1 | 9 1,3 | 1 0,1 | 1 0,1 | | | 5 0,7 | 27 3,8 | 94 13,3 | 3 0,4 | 119037 | |
| | 1 1,6 | | | | | 1 1,6 | 2 3,3 | 6 9,8 | | | |
| 1 0,1 | 10 1,3 | 1 0,1 | 1 0,1 | | | 1 0,1 | 5 0,6 | 29 3,8 | 100 13,0 | 3 0,4 | |
| 15 0,3 | 63 1,2 | 14 0,3 | 17 0,3 | 34 0,6 | 14 0,3 | 13 0,2 | 122 2,3 | 413 7,9 | 23 0,4 | 119093 | |
| 1 0,1 | 7 0,8 | 2 0,2 | | 6 0,7 | 1 0,1 | 4 0,4 | 19 2,1 | 77 8,5 | 1 0,1 | | |
| 16 0,3 | 70 1,1 | 16 0,3 | 17 0,3 | 40 0,7 | 15 0,2 | 17 0,3 | 141 2,3 | 490 8,0 | 24 0,4 | | |
| 5 0,4 | 51 4,1 | 3 0,2 | 14 1,1 | 13 1,1 | 4 0,3 | 5 0,4 | 42 3,4 | 98 8,0 | 8 0,6 | 119038 | |
| | | | 1 1,1 | | | 1 1,1 | | 9 10,1 | | | |
| 5 0,4 | 51 3,9 | 3 0,2 | 15 1,1 | 13 1,0 | 4 0,3 | 6 0,5 | 42 3,2 | 107 8,1 | 8 0,6 | | |
| 4 0,1 | 24 0,7 | 10 0,3 | 4 0,1 | 11 0,3 | 5 0,1 | 12 0,3 | 92 2,6 | 380 10,6 | 17 0,5 | 119041 | |
| 1 0,2 | 2 0,4 | 2 0,4 | | 1 0,2 | | 2 0,4 | 9 1,7 | 45 8,5 | 2 0,4 | | |
| 5 0,1 | 26 0,6 | 12 0,3 | 4 0,1 | 12 0,3 | 5 0,1 | 14 0,3 | 101 2,5 | 425 10,3 | 19 0,5 | | |
| 9 0,3 | 36 1,0 | 5 0,1 | 5 0,1 | 6 0,2 | 8 0,2 | 6 0,2 | 87 2,5 | 362 10,4 | 18 0,5 | 119042 | |
| | 2 0,5 | | | 2 0,5 | 2 0,5 | 2 0,5 | 10 2,7 | 31 8,4 | 1 0,3 | | |
| 9 0,2 | 38 1,0 | 5 0,1 | 5 0,1 | 8 0,2 | 10 0,3 | 8 0,2 | 97 2,5 | 393 10,2 | 19 0,5 | | |
| 9 0,2 | 46 1,0 | 7 0,1 | 7 0,1 | 11 0,2 | 8 0,2 | 17 0,4 | 164 3,5 | 478 10,1 | 28 0,6 | 119044 | |
| 2 0,3 | 6 0,9 | 1 0,1 | 2 0,3 | 6 0,9 | | 6 0,9 | 11 1,6 | 42 6,3 | 10 1,5 | | |
| 11 0,2 | 52 1,0 | 8 0,1 | 9 0,2 | 17 0,3 | 8 0,1 | 23 0,4 | 175 3,3 | 520 9,7 | 38 0,7 | | |
| | 28 2,0 | | 2 0,1 | 1 0,1 | 5 0,4 | 4 0,3 | 34 2,5 | 123 9,0 | 5 0,4 | 119053 | |
| 1 0,5 | 3 1,6 | | | | | | 1 0,5 | 14 7,7 | 6 3,3 | | |
| 1 0,1 | 31 2,0 | | 2 0,1 | 1 0,1 | 5 0,3 | 4 0,3 | 35 2,3 | 137 8,8 | 11 0,7 | | |
| 6 0,2 | 32 1,0 | 7 0,2 | 22 0,7 | 14 0,4 | 6 0,2 | 12 0,4 | 71 2,2 | 382 12,1 | 17 0,5 | 119055 | |
| | 4 1,0 | 1 0,3 | 2 0,5 | 2 0,5 | | 1 0,3 | 9 2,3 | 66 16,5 | 5 1,3 | | |
| 6 0,2 | 36 1,0 | 8 0,2 | 24 0,7 | 16 0,4 | 6 0,2 | 13 0,4 | 80 2,2 | 448 12,6 | 22 0,6 | | |
| 12 0,2 | 52 1,0 | 5 0,1 | 10 0,2 | 17 0,3 | 5 0,1 | 19 0,4 | 119 2,2 | 468 8,8 | 28 0,5 | 119090 | |
| 1 0,1 | 3 0,4 | | 3 0,4 | 3 0,4 | | 1 0,1 | 11 1,5 | 79 10,8 | 10 1,4 | | |
| 13 0,2 | 55 0,9 | 5 0,1 | 13 0,2 | 20 0,3 | 5 0,1 | 20 0,3 | 130 2,2 | 547 9,1 | 38 0,6 | | |
| 8 0,2 | 25 0,7 | 14 0,4 | 10 0,3 | 20 0,6 | 6 0,2 | 18 0,5 | 139 3,9 | 478 13,4 | 28 0,8 | 119061 | |
| | 3 0,9 | | 2 0,6 | 2 0,6 | | 1 0,3 | 12 3,7 | 36 11,0 | 3 0,9 | | |
| 8 0,2 | 28 0,7 | 14 0,4 | 12 0,3 | 22 0,6 | 6 0,2 | 19 0,5 | 151 3,9 | 514 13,2 | 31 0,8 | | |

| Stadtkreis / Landkreis Gemeinde | | Abgegebene Stimmen | | | | | | V o n d e n g ü l t i g e n | | | | | | | |
|------------------------------------|---|-----------------------------------|---------------------|--------------------------------|------------------------|----------------------|-------------------|-----------------------------|---------------------|----------------------|------|-------|------|-------|------|
| Schlüssel | Name | Wahl- berech- tigte Abs. | Wäh- ler Abs. | Wahl- betei- ligung % | Un- gültige Abs. | Gül- tige Abs. | CDU 01 Abs. | SPD 02 Abs. | GRÜNE 03 Abs. | F.D.P. 04 Abs. | | | | | |
| | | | | | % | % | % | % | % | % | | | | | |
| 119 | Noch: Landkreis Rems-Murr-Kreis | | | | | | | | | | | | | | |
| 119067 | Schorndorf, Stadt Ohne Briefwahl | 26620 | 13601 | (54,9) | 114 | 0,8 | 13487 | 5148 | 38,2 | 3788 | 28,1 | 1225 | 9,1 | 1070 | 7,9 |
| | Briefwahl | | 1693 | | 9 | 0,5 | 1684 | 610 | 36,2 | 418 | 24,8 | 208 | 12,4 | 198 | 11,8 |
| | Zusammen | 26620 | 15294 | 57,5 | 123 | 0,8 | 15171 | 5758 | 38,0 | 4206 | 27,7 | 1433 | 9,4 | 1268 | 8,4 |
| 119068 | Schwaikheim Ohne Briefwahl | 5607 | 2855 | (54,7) | 29 | 1,0 | 2826 | 915 | 32,4 | 992 | 35,1 | 267 | 9,4 | 296 | 10,5 |
| | Briefwahl | | 364 | | 5 | 1,4 | 359 | 102 | 28,4 | 118 | 32,9 | 36 | 10,0 | 43 | 12,0 |
| | Zusammen | 5607 | 3219 | 57,4 | 34 | 1,1 | 3185 | 1017 | 31,9 | 1110 | 34,9 | 303 | 9,5 | 339 | 10,6 |
| 119069 | Spiegelberg Ohne Briefwahl | 1394 | 506 | (39,0) | 6 | 1,2 | 500 | 188 | 37,6 | 137 | 27,4 | 41 | 8,2 | 26 | 5,2 |
| | Briefwahl | | 89 | | 3 | 3,4 | 86 | 26 | 30,2 | 19 | 22,1 | 8 | 9,3 | 14 | 16,3 |
| | Zusammen | 1394 | 595 | 42,7 | 9 | 1,5 | 586 | 214 | 36,5 | 156 | 26,6 | 49 | 8,4 | 40 | 6,8 |
| 119075 | Sulzbach an der Murr Ohne Briefwahl | 3373 | 1690 | (53,1) | 29 | 1,7 | 1661 | 700 | 42,1 | 390 | 23,5 | 131 | 7,9 | 153 | 9,2 |
| | Briefwahl | | 170 | | 2 | 1,2 | 168 | 62 | 36,9 | 33 | 19,6 | 24 | 14,3 | 18 | 10,7 |
| | Zusammen | 3373 | 1860 | 55,1 | 31 | 1,7 | 1829 | 762 | 41,7 | 423 | 23,1 | 155 | 8,5 | 171 | 9,3 |
| 119076 | Urbach Ohne Briefwahl | 5270 | 2481 | (49,8) | 24 | 1,0 | 2457 | 862 | 35,1 | 776 | 31,6 | 212 | 8,6 | 147 | 6,0 |
| | Briefwahl | | 263 | | 2 | 0,8 | 261 | 92 | 35,2 | 73 | 28,0 | 21 | 8,0 | 39 | 14,9 |
| | Zusammen | 5270 | 2744 | 52,1 | 26 | 0,9 | 2718 | 954 | 35,1 | 849 | 31,2 | 233 | 8,6 | 186 | 6,8 |
| 119079 | Waiblingen, Stadt Ohne Briefwahl | 33594 | 17706 | (58,4) | 146 | 0,8 | 17560 | 6016 | 34,3 | 5789 | 33,0 | 1600 | 9,1 | 1432 | 8,2 |
| | Briefwahl | | 3015 | | 27 | 0,9 | 2988 | 1095 | 36,6 | 810 | 27,1 | 361 | 12,1 | 303 | 10,1 |
| | Zusammen | 33594 | 20721 | 61,7 | 173 | 0,8 | 20548 | 7111 | 34,6 | 6599 | 32,1 | 1961 | 9,5 | 1735 | 8,4 |
| 119091 | Weinstadt, Stadt Ohne Briefwahl | 17258 | 9437 | (59,8) | 70 | 0,7 | 9367 | 3649 | 39,0 | 2712 | 29,0 | 875 | 9,3 | 865 | 9,2 |
| | Briefwahl | | 1377 | | 8 | 0,6 | 1369 | 489 | 35,7 | 361 | 26,4 | 169 | 12,3 | 153 | 11,2 |
| | Zusammen | 17258 | 10814 | 62,7 | 78 | 0,7 | 10736 | 4138 | 38,5 | 3073 | 28,6 | 1044 | 9,7 | 1018 | 9,5 |
| 119083 | Weissach im Tal Ohne Briefwahl | 4775 | 2444 | (54,9) | 24 | 1,0 | 2420 | 874 | 36,1 | 789 | 32,6 | 211 | 8,7 | 185 | 7,6 |
| | Briefwahl | | 305 | | 1 | 0,3 | 304 | 104 | 34,2 | 94 | 30,9 | 30 | 9,9 | 35 | 11,5 |
| | Zusammen | 4775 | 2749 | 57,6 | 25 | 0,9 | 2724 | 978 | 35,9 | 883 | 32,4 | 241 | 8,8 | 220 | 8,1 |
| 119084 | Welzheim, Stadt Ohne Briefwahl | 6505 | 3203 | (52,4) | 29 | 0,9 | 3174 | 1289 | 40,6 | 960 | 30,2 | 216 | 6,8 | 228 | 7,2 |
| | Briefwahl | | 368 | | 7 | 1,9 | 361 | 144 | 39,9 | 86 | 23,8 | 34 | 9,4 | 34 | 9,4 |
| | Zusammen | 6505 | 3571 | 54,9 | 36 | 1,0 | 3535 | 1433 | 40,5 | 1046 | 29,6 | 250 | 7,1 | 262 | 7,4 |
| 119085 | Winnenden, Stadt Ohne Briefwahl | 16560 | 8749 | (57,1) | 60 | 0,7 | 8689 | 3303 | 38,0 | 2502 | 28,8 | 790 | 9,1 | 790 | 9,1 |
| | Briefwahl | | 1160 | | 6 | 0,5 | 1154 | 406 | 35,2 | 273 | 23,7 | 134 | 11,6 | 141 | 12,2 |
| | Zusammen | 16560 | 9909 | 59,8 | 66 | 0,7 | 9843 | 3709 | 37,7 | 2775 | 28,2 | 924 | 9,4 | 931 | 9,5 |
| 119086 | Winterbach Ohne Briefwahl | 4967 | 2623 | (56,6) | 17 | 0,6 | 2606 | 955 | 36,6 | 723 | 27,7 | 311 | 11,9 | 245 | 9,4 |
| | Briefwahl | | 314 | | 9 | 2,9 | 305 | 87 | 28,5 | 95 | 31,1 | 32 | 10,5 | 38 | 12,5 |
| | Zusammen | 4967 | 2937 | 59,1 | 26 | 0,9 | 2911 | 1042 | 35,8 | 818 | 28,1 | 343 | 11,8 | 283 | 9,7 |
| 119 | Landkreis Rems-Murr-Kreis Ohne Briefwahl | 268933 | 138512 | (55,8) | 1116 | 0,8 | 137396 | 50404 | 36,7 | 41522 | 30,2 | 12679 | 9,2 | 11690 | 8,5 |
| | Briefwahl | | 19160 | | 173 | 0,9 | 18987 | 6898 | 36,3 | 4971 | 26,2 | 2213 | 11,7 | 2085 | 11,0 |
| | Zusammen | 268933 | 157672 | 58,6 | 1289 | 0,8 | 156383 | 57302 | 36,6 | 46493 | 29,7 | 14892 | 9,5 | 13775 | 8,8 |

in den Gemeinden des Landes Baden-Württemberg

| Stimmen wurden abgegeben für | | | | | | | | | | | |
|------------------------------|-----------|----------|------------|----------|-----------|-----------------|-----------|------------|----------------|--------|--|
| ZENTRUM 05 | ÖDP 06 | BP 07 | LIGA 08 | CM 09 | DKP 10 | ÖKO-UNION 11 | DVU 12 | REP 13 | Sonstige 14 | Schl. | |
| Abs. % | Abs. % | Abs. % | Abs. % | Abs. % | Abs. % | Abs. % | Abs. % | Abs. % | Abs. % | | |
| | | | | | | | | | | 119 | |
| 19 0,1 | 149 1,1 | 30 0,2 | 37 0,3 | 40 0,3 | 22 0,2 | 49 0,4 | 356 2,6 | 1476 10,9 | 78 0,6 | 119067 | |
| 2 0,1 | 21 1,2 | 2 0,1 | | 3 0,2 | | 4 0,2 | 30 1,8 | 183 10,9 | 5 0,3 | | |
| 21 0,1 | 170 1,1 | 32 0,2 | 37 0,2 | 43 0,3 | 22 0,1 | 53 0,3 | 386 2,5 | 1659 10,9 | 83 0,5 | | |
| 3 0,1 | 18 0,6 | 7 0,2 | 1 0,0 | 3 0,1 | 6 0,2 | 13 0,5 | 45 1,6 | 243 8,6 | 17 0,6 | 119068 | |
| | 6 1,7 | 2 0,6 | | 1 0,3 | 1 0,3 | 2 0,6 | 4 1,1 | 42 11,7 | 2 0,6 | | |
| 3 0,1 | 24 0,8 | 9 0,3 | 1 0,0 | 4 0,1 | 7 0,2 | 15 0,5 | 49 1,5 | 285 8,9 | 19 0,6 | | |
| 1 0,2 | 9 1,8 | 1 0,2 | | | 1 0,2 | | 23 4,6 | 69 13,8 | 4 0,8 | 119069 | |
| | 2 2,3 | 2 2,3 | | | | | 1 1,2 | 12 14,0 | 2 2,3 | | |
| 1 0,2 | 11 1,9 | 3 0,5 | | | 1 0,2 | | 24 4,1 | 81 13,8 | 6 1,0 | | |
| 2 0,1 | 22 1,3 | 3 0,2 | | 3 0,2 | 3 0,2 | 5 0,3 | 37 2,2 | 198 11,9 | 14 0,8 | 119075 | |
| | | 1 0,6 | | | | 1 0,6 | 4 2,4 | 25 14,9 | | | |
| 2 0,1 | 22 1,2 | 4 0,2 | | 3 0,2 | 3 0,2 | 6 0,3 | 41 2,2 | 223 12,2 | 14 0,8 | | |
| 7 0,3 | 21 0,9 | 3 0,1 | 9 0,4 | 13 0,5 | 3 0,1 | 9 0,4 | 52 2,1 | 327 13,3 | 16 0,7 | 119076 | |
| | 3 1,1 | 1 0,4 | | | 5 1,9 | | 1 0,4 | 25 9,6 | 1 0,4 | | |
| 7 0,3 | 24 0,9 | 4 0,1 | 9 0,3 | 13 0,5 | 8 0,3 | 9 0,3 | 53 1,9 | 352 13,0 | 17 0,6 | | |
| 29 0,2 | 154 0,9 | 29 0,2 | 29 0,2 | 34 0,2 | 29 0,2 | 50 0,3 | 429 2,4 | 1809 10,3 | 131 0,7 | 119079 | |
| 5 0,2 | 34 1,1 | 10 0,3 | 5 0,2 | 4 0,1 | 4 0,1 | 13 0,4 | 46 1,5 | 280 9,4 | 18 0,6 | | |
| 34 0,2 | 188 0,9 | 39 0,2 | 34 0,2 | 38 0,2 | 33 0,2 | 63 0,3 | 475 2,3 | 2089 10,2 | 149 0,7 | | |
| 21 0,2 | 97 1,0 | 14 0,1 | 32 0,3 | 32 0,3 | 12 0,1 | 23 0,2 | 150 1,6 | 828 8,8 | 57 0,6 | 119091 | |
| 4 0,3 | 8 0,6 | 9 0,7 | | 15 1,1 | 1 0,1 | 6 0,4 | 28 2,0 | 120 8,8 | 6 0,4 | | |
| 25 0,2 | 105 1,0 | 23 0,2 | 32 0,3 | 47 0,4 | 13 0,1 | 29 0,3 | 178 1,7 | 948 8,8 | 63 0,6 | | |
| 6 0,2 | 31 1,3 | 4 0,2 | 4 0,2 | 5 0,2 | 3 0,1 | 2 0,1 | 48 2,0 | 236 9,8 | 22 0,9 | 119083 | |
| 1 0,3 | 5 1,6 | | | 3 1,0 | | 1 0,3 | 2 0,7 | 27 8,9 | 2 0,7 | | |
| 7 0,3 | 36 1,3 | 4 0,1 | 4 0,1 | 8 0,3 | 3 0,1 | 3 0,1 | 50 1,8 | 263 9,7 | 24 0,9 | | |
| 7 0,2 | 30 0,9 | 5 0,2 | 16 0,5 | 12 0,4 | 3 0,1 | 5 0,2 | 68 2,1 | 324 10,2 | 11 0,3 | 119084 | |
| 1 0,3 | 5 1,4 | 5 1,4 | | 5 1,4 | | | 10 2,8 | 34 9,4 | 3 0,8 | | |
| 8 0,2 | 35 1,0 | 10 0,3 | 16 0,5 | 17 0,5 | 3 0,1 | 5 0,1 | 78 2,2 | 358 10,1 | 14 0,4 | | |
| 16 0,2 | 76 0,9 | 15 0,2 | 20 0,2 | 27 0,3 | 18 0,2 | 28 0,3 | 184 2,1 | 863 9,9 | 57 0,7 | 119085 | |
| | 20 1,7 | 3 0,3 | | 1 0,1 | 4 0,3 | 5 0,4 | 21 1,8 | 138 12,0 | 8 0,7 | | |
| 16 0,2 | 96 1,0 | 18 0,2 | 20 0,2 | 28 0,3 | 22 0,2 | 33 0,3 | 205 2,1 | 1001 10,2 | 65 0,7 | | |
| 4 0,2 | 32 1,2 | 6 0,2 | 10 0,4 | 2 0,1 | 8 0,3 | 9 0,3 | 49 1,9 | 240 9,2 | 12 0,5 | 119086 | |
| 1 0,3 | 8 2,6 | | 1 0,3 | 1 0,3 | 1 0,3 | | 5 1,6 | 33 10,8 | 3 1,0 | | |
| 5 0,2 | 40 1,4 | 6 0,2 | 11 0,4 | 3 0,1 | 9 0,3 | 9 0,3 | 54 1,9 | 273 9,4 | 15 0,5 | | |
| 254 0,2 | 1538 1,1 | 237 0,2 | 325 0,2 | 403 0,3 | 261 0,2 | 414 0,3 | 3204 2,3 | 13682 10,0 | 783 0,6 | 119 | |
| 33 0,2 | 223 1,2 | 52 0,3 | 31 0,2 | 74 0,4 | 27 0,1 | 76 0,4 | 338 1,8 | 1851 9,7 | 115 0,6 | | |
| 287 0,2 | 1761 1,1 | 289 0,2 | 356 0,2 | 477 0,3 | 288 0,2 | 490 0,3 | 3542 2,3 | 15533 9,9 | 898 0,6 | | |

| Stadtkreis / Landkreis Gemeinde | | Wahl- berech- tigte Abs. | Wäh- ler Abs. | Wahl- betei- ligung % | Abgegebene Stimmen | | V o n d e n g ü l t i g e n | | | | | | | | |
|------------------------------------|---------------------------|-----------------------------------|---------------------|--------------------------------|------------------------|----------------------|-----------------------------|-------|-------------------|-------|---------------------|------|----------------------|------|------|
| Schlüssel | Name | | | | Un- gültige Abs. | Gül- tige Abs. | CDU 01 Abs. | % | SPD 02 Abs. | % | GRÜNE 03 Abs. | % | F.D.P. 04 Abs. | % | |
| Region Franken | | | | | | | | | | | | | | | |
| 121000 | Heilbronn, Stadt | | | | | | | | | | | | | | |
| | Ohne Briefwahl | 80456 | 41299 | (56,0) | 396 | 1,0 | 40903 | 13490 | 33,0 | 14809 | 36,2 | 3199 | 7,8 | 2581 | 6,3 |
| | Briefwahl | | 6273 | | 77 | 1,2 | 6196 | 2138 | 34,5 | 1948 | 31,4 | 585 | 9,4 | 522 | 8,4 |
| | Zusammen | 80456 | 47572 | 59,1 | 473 | 1,0 | 47099 | 15628 | 33,2 | 16757 | 35,6 | 3784 | 8,0 | 3103 | 6,6 |
| 125 | Landkreis Heilbronn | | | | | | | | | | | | | | |
| 125001 | Abstatt | | | | | | | | | | | | | | |
| | Ohne Briefwahl | 2231 | 1170 | (56,1) | 10 | 0,9 | 1160 | 429 | 37,0 | 363 | 31,3 | 118 | 10,2 | 87 | 7,5 |
| | Briefwahl | | 132 | | 1 | 0,8 | 131 | 49 | 37,4 | 38 | 29,0 | 14 | 10,7 | 9 | 6,9 |
| | Zusammen | 2231 | 1302 | 58,4 | 11 | 0,8 | 1291 | 478 | 37,0 | 401 | 31,1 | 132 | 10,2 | 96 | 7,4 |
| 125005 | Bad Friedrichshall, Stadt | | | | | | | | | | | | | | |
| | Ohne Briefwahl | 8943 | 4574 | (55,1) | 46 | 1,0 | 4528 | 1631 | 36,0 | 1583 | 35,0 | 373 | 8,2 | 191 | 4,2 |
| | Briefwahl | | 578 | | 16 | 2,8 | 562 | 178 | 31,7 | 187 | 33,3 | 52 | 9,3 | 45 | 8,0 |
| | Zusammen | 8943 | 5152 | 57,6 | 62 | 1,2 | 5090 | 1809 | 35,5 | 1770 | 34,8 | 425 | 8,3 | 236 | 4,6 |
| 125006 | Bad Rappenau, Stadt | | | | | | | | | | | | | | |
| | Ohne Briefwahl | 11461 | 6074 | (56,7) | 86 | 1,4 | 5988 | 2302 | 38,4 | 1965 | 32,8 | 423 | 7,1 | 325 | 5,4 |
| | Briefwahl | | 707 | | 6 | 0,8 | 701 | 338 | 48,2 | 159 | 22,7 | 57 | 8,1 | 60 | 8,6 |
| | Zusammen | 11461 | 6781 | 59,2 | 92 | 1,4 | 6689 | 2640 | 39,5 | 2124 | 31,8 | 480 | 7,2 | 385 | 5,8 |
| 125007 | Bad Wimpfen, Stadt | | | | | | | | | | | | | | |
| | Ohne Briefwahl | 4509 | 2325 | (56,0) | 20 | 0,9 | 2305 | 830 | 36,0 | 875 | 38,0 | 163 | 7,1 | 158 | 6,9 |
| | Briefwahl | | 339 | | 10 | 2,9 | 329 | 121 | 36,8 | 96 | 29,2 | 22 | 6,7 | 36 | 10,9 |
| | Zusammen | 4509 | 2664 | 59,1 | 30 | 1,1 | 2634 | 951 | 36,1 | 971 | 36,9 | 185 | 7,0 | 194 | 7,4 |
| 125008 | Beilstein, Stadt | | | | | | | | | | | | | | |
| | Ohne Briefwahl | 3865 | 2181 | (61,6) | 12 | 0,6 | 2169 | 772 | 35,6 | 596 | 27,5 | 205 | 9,5 | 261 | 12,0 |
| | Briefwahl | | 302 | | 0 | 0,0 | 302 | 129 | 42,7 | 68 | 22,5 | 36 | 11,9 | 34 | 11,3 |
| | Zusammen | 3865 | 2483 | 64,2 | 12 | 0,5 | 2471 | 901 | 36,5 | 664 | 26,9 | 241 | 9,8 | 295 | 11,9 |
| 125013 | Brackenheim, Stadt | | | | | | | | | | | | | | |
| | Ohne Briefwahl | 8133 | 4200 | (55,4) | 34 | 0,8 | 4166 | 1527 | 36,7 | 1175 | 28,2 | 346 | 8,3 | 420 | 10,1 |
| | Briefwahl | | 528 | | 5 | 0,9 | 523 | 177 | 33,8 | 132 | 25,2 | 44 | 8,4 | 67 | 12,8 |
| | Zusammen | 8133 | 4728 | 58,1 | 39 | 0,8 | 4689 | 1704 | 36,3 | 1307 | 27,9 | 390 | 8,3 | 487 | 10,4 |
| 125017 | Cleebronn | | | | | | | | | | | | | | |
| | Ohne Briefwahl | 1513 | 809 | (57,0) | 5 | 0,6 | 804 | 344 | 42,8 | 152 | 18,9 | 66 | 8,2 | 60 | 7,5 |
| | Briefwahl | | 87 | | 0 | 0,0 | 87 | 31 | 35,6 | 24 | 27,6 | 10 | 11,5 | 6 | 6,9 |
| | Zusammen | 1513 | 896 | 59,2 | 5 | 0,6 | 891 | 375 | 42,1 | 176 | 19,8 | 76 | 8,5 | 66 | 7,4 |
| 125021 | Eberstadt | | | | | | | | | | | | | | |
| | Ohne Briefwahl | 1943 | 1077 | (58,6) | 11 | 1,0 | 1066 | 312 | 29,3 | 369 | 34,6 | 118 | 11,1 | 68 | 6,4 |
| | Briefwahl | | 99 | | 0 | 0,0 | 99 | 32 | 32,3 | 33 | 33,3 | 12 | 12,1 | 8 | 8,1 |
| | Zusammen | 1943 | 1176 | 60,5 | 11 | 0,9 | 1165 | 344 | 29,5 | 402 | 34,5 | 130 | 11,2 | 76 | 6,5 |
| 125024 | Ellhofen | | | | | | | | | | | | | | |
| | Ohne Briefwahl | 2197 | 1273 | (62,0) | 24 | 1,9 | 1249 | 448 | 35,9 | 419 | 33,5 | 117 | 9,4 | 54 | 4,3 |
| | Briefwahl | | 129 | | 2 | 1,6 | 127 | 50 | 39,4 | 45 | 35,4 | 10 | 7,9 | 6 | 4,7 |
| | Zusammen | 2197 | 1402 | 63,8 | 26 | 1,9 | 1376 | 498 | 36,2 | 464 | 33,7 | 127 | 9,2 | 60 | 4,4 |
| 125026 | Eppingen, Stadt | | | | | | | | | | | | | | |
| | Ohne Briefwahl | 11727 | 6218 | (56,7) | 92 | 1,5 | 6126 | 2396 | 39,1 | 2004 | 32,7 | 477 | 7,8 | 343 | 5,6 |
| | Briefwahl | | 701 | | 16 | 2,3 | 685 | 317 | 46,3 | 153 | 22,3 | 65 | 9,5 | 49 | 7,2 |
| | Zusammen | 11727 | 6919 | 59,0 | 108 | 1,6 | 6811 | 2713 | 39,8 | 2157 | 31,7 | 542 | 8,0 | 392 | 5,8 |

in den Gemeinden des Landes Baden-Württemberg

| Stimmen wurden abgegeben für | | | | | | | | | | | | | | | | | | | | |
|------------------------------|-----------|----------|------------|-----------|-----------|-----------------|-----------|-----------|----------------|--------|-----|-----|-----|------|-----|------|------|-----|-----|--------|
| ZENTRUM 05 | ÖDP 06 | BP 07 | LIGA 08 | CDU 09 | DKP 10 | ÖKO-UNION 11 | DYU 12 | REP 13 | Sonstige 14 | Schl. | | | | | | | | | | |
| Abs. % | Abs. % | Abs. % | Abs. % | Abs. % | Abs. % | Abs. % | Abs. % | Abs. % | Abs. % | Abs. % | | | | | | | | | | |
| 57 | 0,1 | 412 | 1,0 | 65 | 0,2 | 50 | 0,1 | 74 | 0,2 | 81 | 0,2 | 100 | 0,2 | 1106 | 2,7 | 4660 | 11,4 | 219 | 0,5 | 121000 |
| 4 | 0,1 | 52 | 0,8 | 13 | 0,2 | 3 | 0,0 | 12 | 0,2 | 11 | 0,2 | 23 | 0,4 | 121 | 2,0 | 710 | 11,5 | 54 | 0,9 | |
| 61 | 0,1 | 464 | 1,0 | 78 | 0,2 | 53 | 0,1 | 86 | 0,2 | 92 | 0,2 | 123 | 0,3 | 1227 | 2,6 | 5370 | 11,4 | 273 | 0,6 | |
| | | | | | | | | | | | | | | | | | | | | 125 |
| 1 | 0,1 | 11 | 0,9 | | | 2 | 0,2 | 1 | 0,1 | 1 | 0,1 | 2 | 0,2 | 24 | 2,1 | 113 | 9,7 | 8 | 0,7 | 125001 |
| | | 1 | 0,8 | | | | | | | | | | | 2 | 1,5 | 18 | 13,7 | | | |
| 1 | 0,1 | 12 | 0,9 | | | 2 | 0,2 | 1 | 0,1 | 1 | 0,1 | 2 | 0,2 | 26 | 2,0 | 131 | 10,1 | 8 | 0,6 | |
| 11 | 0,2 | 71 | 1,6 | 10 | 0,2 | 7 | 0,2 | 13 | 0,3 | 4 | 0,1 | 12 | 0,3 | 142 | 3,1 | 454 | 10,0 | 26 | 0,6 | 125005 |
| | | 10 | 1,8 | 4 | 0,7 | 1 | 0,2 | 1 | 0,2 | 2 | 0,4 | 1 | 0,2 | 20 | 3,6 | 55 | 9,8 | 6 | 1,1 | |
| 11 | 0,2 | 81 | 1,6 | 14 | 0,3 | 8 | 0,2 | 14 | 0,3 | 6 | 0,1 | 13 | 0,3 | 162 | 3,2 | 509 | 10,0 | 32 | 0,6 | |
| 9 | 0,1 | 105 | 1,8 | 12 | 0,2 | 14 | 0,2 | 16 | 0,3 | 13 | 0,2 | 19 | 0,3 | 235 | 3,9 | 530 | 8,9 | 21 | 0,4 | 125006 |
| | | 14 | 2,0 | 2 | 0,3 | | | 1 | 0,1 | | | 1 | 0,1 | 17 | 2,4 | 46 | 6,6 | 6 | 0,9 | |
| 8 | 0,1 | 119 | 1,8 | 14 | 0,2 | 14 | 0,2 | 17 | 0,3 | 13 | 0,2 | 20 | 0,3 | 252 | 3,8 | 576 | 8,6 | 27 | 0,4 | |
| 9 | 0,4 | 16 | 0,7 | 1 | 0,0 | 10 | 0,4 | 22 | 1,0 | 1 | 0,0 | 6 | 0,3 | 49 | 2,1 | 163 | 7,1 | 2 | 0,1 | 125007 |
| | | 5 | 1,5 | | | | | 2 | 0,6 | 1 | 0,3 | | | 14 | 4,3 | 26 | 7,9 | 6 | 1,8 | |
| 9 | 0,3 | 21 | 0,9 | 1 | 0,0 | 10 | 0,4 | 24 | 0,9 | 2 | 0,1 | 6 | 0,2 | 63 | 2,4 | 189 | 7,2 | 8 | 0,3 | |
| 6 | 0,3 | 17 | 0,8 | | | 6 | 0,3 | 5 | 0,2 | 3 | 0,1 | 6 | 0,3 | 37 | 1,7 | 246 | 11,3 | 9 | 0,4 | 125008 |
| | | 3 | 1,0 | | | | | | | | | 1 | 0,3 | 6 | 2,0 | 24 | 7,9 | 1 | 0,3 | |
| 6 | 0,2 | 20 | 0,8 | | | 6 | 0,2 | 5 | 0,2 | 3 | 0,1 | 7 | 0,3 | 43 | 1,7 | 270 | 10,9 | 10 | 0,4 | |
| 3 | 0,1 | 64 | 1,5 | 2 | 0,0 | 13 | 0,3 | 8 | 0,2 | 5 | 0,1 | 10 | 0,2 | 124 | 3,0 | 435 | 10,4 | 34 | 0,8 | 125013 |
| | | 7 | 1,3 | | | | | 4 | 0,8 | | | 1 | 0,2 | 18 | 3,4 | 64 | 12,2 | 9 | 1,7 | |
| 3 | 0,1 | 71 | 1,5 | 2 | 0,0 | 13 | 0,3 | 12 | 0,3 | 5 | 0,1 | 11 | 0,2 | 142 | 3,0 | 499 | 10,6 | 43 | 0,9 | |
| 2 | 0,2 | 11 | 1,4 | 1 | 0,1 | | | 2 | 0,2 | 1 | 0,1 | 2 | 0,2 | 58 | 7,2 | 101 | 12,6 | 4 | 0,5 | 125017 |
| | | | | 1 | 1,1 | | | 1 | 1,1 | | | | | 5 | 5,7 | 6 | 6,9 | 3 | 3,4 | |
| 2 | 0,2 | 11 | 1,2 | 2 | 0,2 | | | 3 | 0,3 | 1 | 0,1 | 2 | 0,2 | 63 | 7,1 | 107 | 12,0 | 7 | 0,8 | |
| 3 | 0,3 | 17 | 1,6 | | | 4 | 0,4 | 1 | 0,1 | 4 | 0,4 | 5 | 0,5 | 21 | 2,0 | 136 | 12,8 | 8 | 0,8 | 125021 |
| | | 1 | 1,0 | | | 1 | 1,0 | | | | | | | 2 | 2,0 | 10 | 10,1 | | | |
| 3 | 0,3 | 18 | 1,5 | | | 5 | 0,4 | 1 | 0,1 | 4 | 0,3 | 5 | 0,4 | 23 | 2,0 | 146 | 12,5 | 8 | 0,7 | |
| 2 | 0,2 | 16 | 1,3 | | | 1 | 0,1 | 2 | 0,2 | 2 | 0,2 | 9 | 0,7 | 21 | 1,7 | 152 | 12,2 | 6 | 0,5 | 125024 |
| | | | | | | | | | | 1 | 0,8 | | | 3 | 2,4 | 12 | 9,4 | | | |
| 2 | 0,1 | 16 | 1,2 | | | 1 | 0,1 | 2 | 0,1 | 3 | 0,2 | 9 | 0,7 | 24 | 1,7 | 164 | 11,9 | 6 | 0,4 | |
| 18 | 0,3 | 68 | 1,1 | 5 | 0,1 | 11 | 0,2 | 38 | 0,6 | 9 | 0,1 | 9 | 0,1 | 188 | 3,1 | 532 | 8,7 | 28 | 0,5 | 125026 |
| 1 | 0,1 | 8 | 1,2 | 2 | 0,3 | | | | | | | 5 | 0,7 | 15 | 2,2 | 70 | 10,2 | | | |
| 19 | 0,3 | 76 | 1,1 | 7 | 0,1 | 11 | 0,2 | 38 | 0,6 | 9 | 0,1 | 14 | 0,2 | 203 | 3,0 | 602 | 8,8 | 28 | 0,4 | |

| Stadtkreis / Landkreis Gemeinde | | Wahl- berech- tigte Abs. | Wäh- ler Abs. | Wahl- betei- ligung % | Abgegebene Stimmen | | V o n d e n g ü l t i g e n | | | | | | | | |
|------------------------------------|---------------------------|-----------------------------------|---------------------|--------------------------------|------------------------|----------------------|-----------------------------|---------------------|-----------------------|------------------------|------|-----|------|-----|------|
| Schlüssel | Name | | | | Un- gültige Abs. | Gül- tige Abs. | CDU 01 Abs. % | SPD 02 Abs. % | GRÜNE 03 Abs. % | F.D.P. 04 Abs. % | | | | | |
| 125 | Noch: Landkreis Heilbronn | | | | | | | | | | | | | | |
| 125027 | Erlenbach | | | | | | | | | | | | | | |
| | Ohne Briefwahl | 3006 | 1567 | (54,7) | 16 | 1,0 | 1551 | 781 | 50,4 | 365 | 23,5 | 102 | 6,6 | 69 | 4,4 |
| | Briefwahl | | 125 | | 0 | 0,0 | 125 | 50 | 40,0 | 34 | 27,2 | 10 | 8,0 | 9 | 7,2 |
| | Zusammen | 3006 | 1692 | 56,3 | 16 | 0,9 | 1676 | 831 | 49,6 | 399 | 23,8 | 112 | 6,7 | 78 | 4,7 |
| 125030 | Flein | | | | | | | | | | | | | | |
| | Ohne Briefwahl | 4435 | 2306 | (57,7) | 14 | 0,6 | 2292 | 732 | 31,9 | 704 | 30,7 | 239 | 10,4 | 242 | 10,6 |
| | Briefwahl | | 410 | | 2 | 0,5 | 408 | 160 | 39,2 | 105 | 25,7 | 56 | 13,7 | 51 | 12,5 |
| | Zusammen | 4435 | 2716 | 61,2 | 16 | 0,6 | 2700 | 892 | 33,0 | 809 | 30,0 | 295 | 10,9 | 293 | 10,9 |
| 125034 | Gemmingen | | | | | | | | | | | | | | |
| | Ohne Briefwahl | 3093 | 1697 | (57,5) | 15 | 0,9 | 1682 | 558 | 33,2 | 593 | 35,3 | 119 | 7,1 | 88 | 5,2 |
| | Briefwahl | | 128 | | 3 | 2,3 | 125 | 42 | 33,6 | 41 | 32,8 | 9 | 7,2 | 14 | 11,2 |
| | Zusammen | 3093 | 1825 | 59,0 | 18 | 1,0 | 1807 | 600 | 33,2 | 634 | 35,1 | 128 | 7,1 | 102 | 5,6 |
| 125038 | Güglingen, Stadt | | | | | | | | | | | | | | |
| | Ohne Briefwahl | 3083 | 1577 | (55,2) | 13 | 0,8 | 1564 | 526 | 33,6 | 383 | 24,5 | 126 | 8,1 | 147 | 9,4 |
| | Briefwahl | | 216 | | 0 | 0,0 | 216 | 85 | 39,4 | 52 | 24,1 | 22 | 10,2 | 28 | 13,0 |
| | Zusammen | 3083 | 1793 | 58,2 | 13 | 0,7 | 1780 | 611 | 34,3 | 435 | 24,4 | 148 | 8,3 | 175 | 9,8 |
| 125039 | Gundelsheim, Stadt | | | | | | | | | | | | | | |
| | Ohne Briefwahl | 4974 | 2760 | (59,4) | 34 | 1,2 | 2726 | 1454 | 53,3 | 640 | 23,5 | 153 | 5,6 | 81 | 3,0 |
| | Briefwahl | | 296 | | 0 | 0,0 | 296 | 184 | 62,2 | 46 | 15,5 | 13 | 4,4 | 15 | 5,1 |
| | Zusammen | 4974 | 3056 | 61,4 | 34 | 1,1 | 3022 | 1638 | 54,2 | 686 | 22,7 | 166 | 5,5 | 96 | 3,2 |
| 125111 | Hardthausen am Kocher | | | | | | | | | | | | | | |
| | Ohne Briefwahl | 2197 | 1241 | (59,1) | 20 | 1,6 | 1221 | 413 | 33,8 | 346 | 28,3 | 64 | 5,2 | 76 | 6,2 |
| | Briefwahl | | 90 | | 1 | 1,1 | 89 | 21 | 23,6 | 20 | 22,5 | 2 | 2,2 | 8 | 9,0 |
| | Zusammen | 2197 | 1331 | 60,6 | 21 | 1,6 | 1310 | 434 | 33,1 | 366 | 27,9 | 66 | 5,0 | 84 | 6,4 |
| 125046 | Ilsfeld | | | | | | | | | | | | | | |
| | Ohne Briefwahl | 5097 | 2607 | (54,7) | 19 | 0,7 | 2588 | 986 | 38,1 | 794 | 30,7 | 196 | 7,6 | 163 | 6,3 |
| | Briefwahl | | 308 | | 4 | 1,3 | 304 | 104 | 34,2 | 103 | 33,9 | 12 | 3,9 | 29 | 9,5 |
| | Zusammen | 5097 | 2915 | 57,2 | 23 | 0,8 | 2892 | 1090 | 37,7 | 897 | 31,0 | 208 | 7,2 | 192 | 6,6 |
| 125047 | Ittlingen | | | | | | | | | | | | | | |
| | Ohne Briefwahl | 1337 | 723 | (56,7) | 6 | 0,8 | 717 | 279 | 38,9 | 221 | 30,8 | 37 | 5,2 | 52 | 7,3 |
| | Briefwahl | | 57 | | 0 | 0,0 | 57 | 29 | 50,9 | 15 | 26,3 | 6 | 10,5 | | |
| | Zusammen | 1337 | 780 | 58,3 | 6 | 0,8 | 774 | 308 | 39,8 | 236 | 30,5 | 43 | 5,6 | 52 | 6,7 |
| 125048 | Jagsthausen | | | | | | | | | | | | | | |
| | Ohne Briefwahl | 1032 | 537 | (55,2) | 4 | 0,7 | 533 | 174 | 32,6 | 195 | 36,6 | 50 | 9,4 | 42 | 7,9 |
| | Briefwahl | | 57 | | 1 | 1,8 | 56 | 17 | 30,4 | 22 | 39,3 | 5 | 8,9 | 5 | 8,9 |
| | Zusammen | 1032 | 594 | 57,6 | 5 | 0,8 | 589 | 191 | 32,4 | 217 | 36,8 | 55 | 9,3 | 47 | 8,0 |
| 125049 | Kirchar dt | | | | | | | | | | | | | | |
| | Ohne Briefwahl | 2719 | 1622 | (61,7) | 14 | 0,9 | 1608 | 624 | 38,8 | 456 | 28,4 | 122 | 7,6 | 62 | 3,9 |
| | Briefwahl | | 88 | | 3 | 3,4 | 85 | 27 | 31,8 | 22 | 25,9 | 13 | 15,3 | 5 | 5,9 |
| | Zusammen | 2719 | 1710 | 62,9 | 17 | 1,0 | 1693 | 651 | 38,5 | 478 | 28,2 | 135 | 8,0 | 67 | 4,0 |
| 125113 | Langenbrettach | | | | | | | | | | | | | | |
| | Ohne Briefwahl | 1989 | 944 | (50,1) | 14 | 1,5 | 930 | 369 | 39,7 | 194 | 20,9 | 72 | 7,7 | 68 | 7,3 |
| | Briefwahl | | 94 | | 0 | 0,0 | 94 | 19 | 19,1 | 29 | 30,9 | 15 | 16,0 | 10 | 10,6 |
| | Zusammen | 1989 | 1038 | 52,2 | 14 | 1,3 | 1024 | 387 | 37,8 | 223 | 21,8 | 87 | 8,5 | 78 | 7,6 |
| 125056 | Lauffen am Neckar, Stadt | | | | | | | | | | | | | | |
| | Ohne Briefwahl | 6814 | 3490 | (56,0) | 33 | 0,9 | 3457 | 1086 | 31,4 | 1251 | 36,2 | 311 | 9,0 | 239 | 6,9 |
| | Briefwahl | | 539 | | 6 | 1,1 | 533 | 168 | 31,5 | 180 | 33,8 | 49 | 9,2 | 59 | 11,1 |
| | Zusammen | 6814 | 4029 | 59,1 | 39 | 1,0 | 3990 | 1254 | 31,4 | 1431 | 35,9 | 360 | 9,0 | 298 | 7,5 |

In den Gemeinden des Landes Baden-Württemberg

| Stimmen wurden abgegeben für | | | | | | | | | | | |
|------------------------------|-----------|----------|------------|-----------|-----------|-----------------|-----------|-----------|----------------|--------|--------|
| ZENTRUM 05 | ÖDP 06 | BP 07 | LIGA 08 | CDU 09 | DKP 10 | ÖKO-UNION 11 | DVU 12 | REP 13 | Sonstige 14 | Schl. | |
| Abs. % | Abs. % | Abs. % | Abs. % | Abs. % | Abs. % | Abs. % | Abs. % | Abs. % | Abs. % | Abs. % | |
| | | | | | | | | | | | 125 |
| 6 0,4 | 16 1,0 | 1 0,1 | 8 0,5 | 2 0,1 | 2 0,1 | 7 0,5 | 29 1,9 | 160 10,3 | 3 0,2 | | 125027 |
| 2 1,6 | 2 1,6 | | | 1 0,8 | | | 2 1,6 | 15 12,0 | | | |
| 8 0,5 | 18 1,1 | 1 0,1 | 8 0,5 | 3 0,2 | 2 0,1 | 7 0,4 | 31 1,8 | 175 10,4 | 3 0,2 | | |
| 2 0,1 | 36 1,6 | 2 0,1 | 8 0,3 | 7 0,3 | 1 0,0 | 7 0,3 | 38 1,7 | 264 11,5 | 10 0,4 | | 125030 |
| 1 0,2 | 1 0,2 | | | | 1 0,2 | 2 0,5 | 5 1,2 | 22 5,4 | 4 1,0 | | |
| 3 0,1 | 37 1,4 | 2 0,1 | 8 0,3 | 7 0,3 | 2 0,1 | 9 0,3 | 43 1,6 | 286 10,6 | 14 0,5 | | |
| 5 0,3 | 52 3,1 | 4 0,2 | 2 0,1 | 2 0,1 | 4 0,2 | 6 0,4 | 71 4,2 | 171 10,2 | 7 0,4 | | 125034 |
| | 3 2,4 | | | | | | 1 0,8 | 15 12,0 | | | |
| 5 0,3 | 55 3,0 | 4 0,2 | 2 0,1 | 2 0,1 | 4 0,2 | 6 0,3 | 72 4,0 | 186 10,3 | 7 0,4 | | |
| 2 0,1 | 25 1,6 | 2 0,1 | 4 0,3 | 2 0,1 | 2 0,1 | 6 0,4 | 88 5,6 | 238 15,2 | 13 0,8 | | 125038 |
| | 2 0,9 | 1 0,5 | | 1 0,5 | | 1 0,5 | 3 1,4 | 19 8,8 | 2 0,9 | | |
| 2 0,1 | 27 1,5 | 3 0,2 | 4 0,2 | 3 0,2 | 2 0,1 | 7 0,4 | 91 5,1 | 257 14,4 | 15 0,8 | | |
| 5 0,2 | 37 1,4 | 5 0,2 | 5 0,2 | 9 0,3 | 4 0,1 | 12 0,4 | 81 3,0 | 224 8,2 | 16 0,6 | | 125039 |
| | 4 1,4 | | | | | 1 0,3 | 9 3,0 | 21 7,1 | 3 1,0 | | |
| 5 0,2 | 41 1,4 | 5 0,2 | 5 0,2 | 9 0,3 | 4 0,1 | 13 0,4 | 90 3,0 | 245 8,1 | 19 0,6 | | |
| 4 0,3 | 34 2,8 | 5 0,4 | 5 0,4 | 11 0,9 | 2 0,2 | 5 0,4 | 81 6,6 | 170 13,9 | 5 0,4 | | 125111 |
| | 2 2,2 | | 2 2,2 | 1 1,1 | 2 2,2 | 1 1,1 | 11 12,4 | 19 21,3 | | | |
| 4 0,3 | 36 2,7 | 5 0,4 | 7 0,5 | 12 0,9 | 4 0,3 | 6 0,5 | 92 7,0 | 189 14,4 | 5 0,4 | | |
| 4 0,2 | 31 1,2 | 7 0,3 | 3 0,1 | 12 0,5 | 5 0,2 | 8 0,3 | 63 2,4 | 307 11,9 | 9 0,3 | | 125046 |
| | 7 2,3 | | 1 0,3 | | | 6 2,0 | 5 1,6 | 37 12,2 | | | |
| 4 0,1 | 38 1,3 | 7 0,2 | 4 0,1 | 12 0,4 | 5 0,2 | 14 0,5 | 68 2,4 | 344 11,9 | 9 0,3 | | |
| 4 0,6 | 17 2,4 | 5 0,7 | 5 0,7 | 3 0,4 | 4 0,6 | 4 0,6 | 13 1,8 | 69 9,6 | 4 0,6 | | 125047 |
| | | | | | | | 2 3,5 | 4 7,0 | 1 1,8 | | |
| 4 0,5 | 17 2,2 | 5 0,6 | 5 0,6 | 3 0,4 | 4 0,5 | 4 0,5 | 15 1,9 | 73 9,4 | 5 0,6 | | |
| 2 0,4 | 10 1,9 | | 1 0,2 | 1 0,2 | 1 0,2 | 3 0,6 | 10 1,9 | 37 6,9 | 7 1,3 | | 125048 |
| | 1 1,8 | | | | | | 1 1,8 | 5 8,9 | | | |
| 2 0,3 | 11 1,9 | | 1 0,2 | 1 0,2 | 1 0,2 | 3 0,5 | 11 1,9 | 42 7,1 | 7 1,2 | | |
| 2 0,1 | 25 1,6 | 3 0,2 | 4 0,2 | 3 0,2 | 5 0,3 | 2 0,1 | 51 3,2 | 235 14,6 | 14 0,9 | | 125049 |
| 2 2,4 | 1 1,2 | | | | | | 2 2,4 | 11 12,9 | 2 2,4 | | |
| 4 0,2 | 26 1,5 | 3 0,2 | 4 0,2 | 3 0,2 | 5 0,3 | 2 0,1 | 53 3,1 | 246 14,5 | 16 0,9 | | |
| 1 0,1 | 24 2,6 | 1 0,1 | 2 0,2 | 4 0,4 | 3 0,3 | 8 0,9 | 48 5,2 | 126 13,8 | 8 0,9 | | 125113 |
| | | | | 5 5,3 | | | 2 2,1 | 15 16,0 | | | |
| 1 0,1 | 24 2,3 | 1 0,1 | 2 0,2 | 9 0,9 | 3 0,3 | 8 0,8 | 50 4,9 | 143 14,0 | 8 0,8 | | |
| 5 0,1 | 52 1,5 | 9 0,3 | 12 0,3 | 19 0,5 | 6 0,2 | 8 0,2 | 59 1,7 | 378 10,9 | 22 0,6 | | 125056 |
| 1 0,2 | 4 0,8 | | | | | 2 0,4 | 15 2,8 | 52 9,8 | 3 0,6 | | |
| 6 0,2 | 56 1,4 | 9 0,2 | 12 0,3 | 19 0,5 | 6 0,2 | 10 0,3 | 74 1,9 | 430 10,8 | 25 0,6 | | |

| Stadtkreis / Landkreis Gemeinde | | Wahl- berech- tigte Abs. | Wäh- ler Abs. | Wahl- betei- ligung % | Abgegebene Stimmen | | V o n d e n g ü l t i g e n | | | | | | | | |
|------------------------------------|-----------------------------|-----------------------------------|---------------------|--------------------------------|------------------------|----------------------|-----------------------------|------|-------------------|------|---------------------|-----|----------------------|-----|------|
| Schlüssel | Name | | | | Un- gültige Abs. | Gül- tige Abs. | CDU 01 Abs. | % | SPD 02 Abs. | % | GRÜNE 03 Abs. | % | F.D.P. 04 Abs. | % | |
| 125 | Noch: Landkreis Heilbronn | | | | | | | | | | | | | | |
| 125057 | Lehrensteinsfeld | | | | | | | | | | | | | | |
| | Ohne Briefwahl | 1244 | 703 | (60,4) | 10 | 1,4 | 693 | 195 | 28,1 | 230 | 33,2 | 65 | 9,4 | 48 | 6,9 |
| | Briefwahl | | 74 | | 1 | 1,4 | 73 | 23 | 31,5 | 28 | 38,4 | 4 | 5,5 | 6 | 8,2 |
| | Zusammen | 1244 | 777 | 62,5 | 11 | 1,4 | 766 | 218 | 28,5 | 258 | 33,7 | 69 | 9,0 | 54 | 7,0 |
| 125058 | Leingarten | | | | | | | | | | | | | | |
| | Ohne Briefwahl | 6277 | 3251 | (55,6) | 38 | 1,2 | 3213 | 940 | 29,3 | 1262 | 39,3 | 233 | 7,3 | 243 | 7,6 |
| | Briefwahl | | 412 | | 6 | 1,5 | 406 | 128 | 31,5 | 107 | 26,4 | 63 | 15,5 | 38 | 9,4 |
| | Zusammen | 6277 | 3663 | 58,4 | 44 | 1,2 | 3619 | 1068 | 29,5 | 1369 | 37,8 | 296 | 8,2 | 281 | 7,8 |
| 125059 | Löwenstein, Stadt | | | | | | | | | | | | | | |
| | Ohne Briefwahl | 1786 | 1015 | (61,4) | 7 | 0,7 | 1008 | 290 | 28,8 | 322 | 31,9 | 80 | 7,9 | 103 | 10,2 |
| | Briefwahl | | 129 | | 3 | 2,3 | 126 | 39 | 31,0 | 29 | 23,0 | 11 | 8,7 | 22 | 17,5 |
| | Zusammen | 1786 | 1144 | 64,1 | 10 | 0,9 | 1134 | 329 | 29,0 | 351 | 31,0 | 91 | 8,0 | 125 | 11,0 |
| 125061 | Massenbachhausen | | | | | | | | | | | | | | |
| | Ohne Briefwahl | 2058 | 1118 | (57,2) | 15 | 1,3 | 1103 | 500 | 45,3 | 324 | 29,4 | 86 | 7,8 | 38 | 3,4 |
| | Briefwahl | | 96 | | 0 | 0,0 | 96 | 57 | 59,4 | 19 | 19,8 | 8 | 8,3 | 5 | 5,2 |
| | Zusammen | 2058 | 1214 | 59,0 | 15 | 1,2 | 1199 | 557 | 46,5 | 343 | 28,6 | 94 | 7,8 | 43 | 3,6 |
| 125063 | Möckwühl, Stadt | | | | | | | | | | | | | | |
| | Ohne Briefwahl | 4597 | 2439 | (57,3) | 29 | 1,2 | 2410 | 772 | 32,0 | 814 | 33,8 | 257 | 10,7 | 144 | 6,0 |
| | Briefwahl | | 323 | | 4 | 1,2 | 319 | 92 | 28,8 | 107 | 33,5 | 46 | 14,4 | 36 | 11,3 |
| | Zusammen | 4597 | 2762 | 60,1 | 33 | 1,2 | 2729 | 864 | 31,7 | 921 | 33,7 | 303 | 11,1 | 180 | 6,6 |
| 125065 | Neckarsulm, Stadt | | | | | | | | | | | | | | |
| | Ohne Briefwahl | 14910 | 7905 | (57,6) | 117 | 1,5 | 7788 | 2859 | 36,7 | 2801 | 36,0 | 563 | 7,2 | 346 | 4,4 |
| | Briefwahl | | 1121 | | 10 | 0,9 | 1111 | 457 | 41,1 | 346 | 31,1 | 89 | 8,0 | 63 | 5,7 |
| | Zusammen | 14910 | 9026 | 60,5 | 127 | 1,4 | 8899 | 3316 | 37,3 | 3147 | 35,4 | 652 | 7,3 | 409 | 4,6 |
| 125066 | Neckarwestheim | | | | | | | | | | | | | | |
| | Ohne Briefwahl | 1742 | 925 | (56,4) | 6 | 0,6 | 919 | 336 | 36,6 | 289 | 31,4 | 46 | 5,0 | 73 | 7,9 |
| | Briefwahl | | 102 | | 0 | 0,0 | 102 | 43 | 42,2 | 22 | 21,6 | 6 | 5,9 | 14 | 13,7 |
| | Zusammen | 1742 | 1027 | 59,0 | 6 | 0,6 | 1021 | 379 | 37,1 | 311 | 30,5 | 52 | 5,1 | 87 | 8,5 |
| 125068 | Neudenau, Stadt | | | | | | | | | | | | | | |
| | Ohne Briefwahl | 3419 | 1918 | (58,1) | 31 | 1,6 | 1887 | 891 | 47,2 | 488 | 25,9 | 116 | 6,1 | 86 | 4,6 |
| | Briefwahl | | 105 | | 2 | 1,9 | 103 | 47 | 45,6 | 24 | 23,3 | 11 | 10,7 | 7 | 6,8 |
| | Zusammen | 3419 | 2023 | 59,2 | 33 | 1,6 | 1990 | 938 | 47,1 | 512 | 25,7 | 127 | 6,4 | 93 | 4,7 |
| 125069 | Neuenstadt am Kocher, Stadt | | | | | | | | | | | | | | |
| | Ohne Briefwahl | 5414 | 2923 | (56,8) | 27 | 0,9 | 2896 | 1085 | 37,5 | 857 | 29,6 | 260 | 9,0 | 122 | 4,2 |
| | Briefwahl | | 245 | | 11 | 4,5 | 234 | 81 | 34,6 | 75 | 32,1 | 23 | 9,8 | 13 | 5,6 |
| | Zusammen | 5414 | 3168 | 58,5 | 38 | 1,2 | 3130 | 1166 | 37,3 | 932 | 29,8 | 283 | 9,0 | 135 | 4,3 |
| 125074 | Nordheim | | | | | | | | | | | | | | |
| | Ohne Briefwahl | 4270 | 2234 | (56,2) | 19 | 0,9 | 2215 | 731 | 33,0 | 809 | 36,5 | 146 | 6,6 | 151 | 6,8 |
| | Briefwahl | | 276 | | 3 | 1,1 | 273 | 67 | 24,5 | 101 | 37,0 | 30 | 11,0 | 13 | 4,8 |
| | Zusammen | 4270 | 2510 | 58,8 | 22 | 0,9 | 2488 | 798 | 32,1 | 910 | 36,6 | 176 | 7,1 | 164 | 6,6 |
| 125110 | Obersulm | | | | | | | | | | | | | | |
| | Ohne Briefwahl | 8551 | 4476 | (55,7) | 37 | 0,8 | 4439 | 1320 | 29,7 | 1584 | 35,7 | 424 | 9,6 | 291 | 6,6 |
| | Briefwahl | | 465 | | 9 | 1,9 | 456 | 144 | 31,6 | 130 | 28,5 | 61 | 13,4 | 32 | 7,0 |
| | Zusammen | 8551 | 4941 | 57,8 | 46 | 0,9 | 4895 | 1464 | 29,9 | 1714 | 35,0 | 485 | 9,9 | 323 | 6,6 |
| 125078 | Oedheim | | | | | | | | | | | | | | |
| | Ohne Briefwahl | 3337 | 1852 | (60,1) | 30 | 1,6 | 1822 | 819 | 45,0 | 573 | 31,4 | 126 | 6,9 | 68 | 3,7 |
| | Briefwahl | | 247 | | 2 | 0,8 | 245 | 117 | 47,8 | 58 | 23,7 | 27 | 11,0 | 13 | 5,3 |
| | Zusammen | 3337 | 2099 | 62,9 | 32 | 1,5 | 2067 | 936 | 45,3 | 631 | 30,5 | 153 | 7,4 | 81 | 3,9 |

In den Gemeinden des Landes Baden-Württemberg

| Stimmen wurden abgegeben für | | | | | | | | | | | |
|------------------------------|-----------|----------|------------|-----------|-----------|-----------------|-----------|-----------|----------------|--------|--|
| ZENTRUM 05 | ÖDP 06 | BP 07 | LIGA 08 | CDU 09 | DKP 10 | ÖKO-UNION 11 | DVU 12 | REP 13 | Sonstige 14 | Schl. | |
| Abs. % | Abs. % | Abs. % | Abs. % | Abs. % | Abs. % | Abs. % | Abs. % | Abs. % | Abs. % | | |
| | | | | | | | | | | 125 | |
| 1 0,1 | 10 1,4 | 3 0,4 | | 3 0,4 | | 4 0,6 | 7 1,0 | 124 17,9 | 3 0,4 | 125057 | |
| | 3 0,1 | | | | | | | 9 12,3 | | | |
| 1 0,1 | 13 1,7 | 3 0,4 | | 3 0,4 | | 4 0,5 | 7 0,9 | 133 17,4 | 3 0,4 | | |
| 6 0,2 | 35 1,1 | 6 0,2 | 1 0,0 | 1 0,0 | 1 0,0 | 9 0,3 | 78 2,4 | 384 12,0 | 14 0,4 | 125058 | |
| | 6 1,5 | 1 0,2 | | | | 1 0,2 | 1 0,2 | 8 2,0 | 50 12,3 | 3 0,7 | |
| 6 0,2 | 41 1,1 | 7 0,2 | 1 0,0 | 1 0,0 | 2 0,1 | 10 0,3 | 86 2,4 | 434 12,0 | 17 0,5 | | |
| 1 0,1 | 18 1,8 | 3 0,3 | 2 0,2 | 2 0,2 | | 1 0,1 | 19 1,9 | 157 15,6 | 10 1,0 | 125059 | |
| | 3 2,4 | | | | | 2 1,6 | | 19 15,1 | 1 0,8 | | |
| 1 0,1 | 21 1,9 | 3 0,3 | 2 0,2 | 2 0,2 | 2 0,2 | 1 0,1 | 19 1,7 | 176 15,5 | 11 1,0 | | |
| 1 0,1 | 8 0,7 | 1 0,1 | 1 0,1 | 4 0,4 | | | 17 1,5 | 116 10,5 | 7 0,6 | 125061 | |
| | 1 1,0 | | | | | 1 1,0 | | 5 5,2 | | | |
| 1 0,1 | 9 0,8 | 1 0,1 | 1 0,1 | 4 0,3 | | 1 0,1 | 17 1,4 | 121 10,1 | 7 0,6 | | |
| 4 0,2 | 25 1,0 | 7 0,3 | 4 0,2 | 3 0,1 | 3 0,1 | 10 0,4 | 157 6,5 | 197 8,2 | 13 0,5 | 125063 | |
| | 1 0,3 | | 1 0,3 | | | 1 0,3 | | 10 3,1 | 22 6,9 | 3 0,9 | |
| 4 0,1 | 26 1,0 | 7 0,3 | 5 0,2 | 3 0,1 | 4 0,1 | 10 0,4 | 167 6,1 | 219 8,0 | 16 0,6 | | |
| 15 0,2 | 88 1,1 | 17 0,2 | 9 0,1 | 6 0,1 | 15 0,2 | 20 0,3 | 198 2,5 | 797 10,2 | 54 0,7 | 125065 | |
| | 11 1,0 | 3 0,3 | 5 0,5 | 3 0,3 | | 4 0,4 | 28 2,5 | 93 8,4 | 9 0,8 | | |
| 15 0,2 | 99 1,1 | 20 0,2 | 14 0,2 | 9 0,1 | 15 0,2 | 24 0,3 | 226 2,5 | 890 10,0 | 63 0,7 | | |
| 3 0,3 | 11 1,2 | 3 0,3 | | 4 0,4 | 2 0,2 | 1 0,1 | 20 2,2 | 127 13,8 | 4 0,4 | 125066 | |
| 2 2,0 | 1 1,0 | 1 1,0 | | | | | 2 2,0 | 11 10,8 | | | |
| 5 0,5 | 12 1,2 | 4 0,4 | | 4 0,4 | 2 0,2 | 1 0,1 | 22 2,2 | 138 13,5 | 4 0,4 | | |
| 2 0,1 | 18 1,0 | 5 0,3 | 1 0,1 | | 4 0,2 | 6 0,3 | 75 4,0 | 185 9,8 | 10 0,5 | 125068 | |
| | 1 1,0 | | | | | 1 1,0 | 2 1,9 | 8 7,8 | 2 1,9 | | |
| 2 0,1 | 19 1,0 | 5 0,3 | 1 0,1 | | 4 0,2 | 7 0,4 | 77 3,9 | 193 9,7 | 12 0,6 | | |
| 9 0,3 | 35 1,2 | 6 0,2 | 2 0,1 | 5 0,2 | 5 0,2 | 13 0,4 | 106 3,7 | 368 12,7 | 23 0,8 | 125069 | |
| | 8 3,4 | 1 0,4 | | 2 0,9 | | 1 0,4 | 9 3,8 | 18 7,7 | 3 1,3 | | |
| 9 0,3 | 43 1,4 | 7 0,2 | 2 0,1 | 7 0,2 | 5 0,2 | 14 0,4 | 115 3,7 | 386 12,3 | 26 0,8 | | |
| 1 0,0 | 28 1,3 | 4 0,2 | 4 0,2 | 3 0,1 | 5 0,2 | 8 0,4 | 43 1,9 | 272 12,3 | 10 0,5 | 125074 | |
| | 2 0,7 | 1 0,4 | 1 0,4 | 1 0,4 | | 1 0,4 | 4 1,5 | 42 15,4 | 10 3,7 | | |
| 1 0,0 | 30 1,2 | 5 0,2 | 5 0,2 | 4 0,2 | 5 0,2 | 9 0,4 | 47 1,9 | 314 12,6 | 20 0,8 | | |
| 13 0,3 | 52 1,2 | 8 0,2 | 6 0,1 | 15 0,3 | 13 0,3 | 12 0,3 | 114 2,6 | 558 12,6 | 29 0,7 | 125110 | |
| | 5 1,1 | | | 1 0,2 | | 3 0,7 | 15 3,3 | 63 13,8 | 2 0,4 | | |
| 13 0,3 | 57 1,2 | 8 0,2 | 6 0,1 | 16 0,3 | 13 0,3 | 15 0,3 | 129 2,6 | 621 12,7 | 31 0,6 | | |
| 3 0,2 | 24 1,3 | | 3 0,2 | 1 0,1 | 18 1,0 | 3 0,2 | 33 1,8 | 145 8,0 | 6 0,3 | 125078 | |
| | 6 2,4 | 1 0,4 | 1 0,4 | 2 0,8 | | | 1 0,4 | 19 7,8 | | | |
| 3 0,1 | 30 1,5 | 1 0,0 | 4 0,2 | 3 0,1 | 18 0,9 | 3 0,1 | 34 1,6 | 164 7,9 | 6 0,3 | | |

| Stadtkreis / Landkreis Gemeinde | | Wahl- berech- tigte Abs. | Wäh- ler Abs. | Wahl- betei- ligung % | Abgegebene Stimmen | | V o n d e n g ü l t i g e n | | | | | | | | |
|------------------------------------|---------------------------|-----------------------------------|---------------------|--------------------------------|------------------------|----------------------|-----------------------------|------|-------------------|------|---------------------|-----|----------------------|-----|------|
| Schlüssel | Name | | | | Un- gültige Abs. | Gül- tige Abs. | CDU 01 Abs. | % | SPD 02 Abs. | % | GRÜNE 03 Abs. | % | F.D.P. 04 Abs. | % | |
| 125 | Noch: Landkreis Heilbronn | | | | | | | | | | | | | | |
| 125079 | Offenau | | | | | | | | | | | | | | |
| | Ohne Briefwahl | 1716 | 941 | (57,1) | 14 | 1,5 | 927 | 410 | 44,2 | 289 | 31,2 | 64 | 6,9 | 16 | 1,7 |
| | Briefwahl | | 62 | | 0 | 0,0 | 62 | 29 | 46,8 | 21 | 33,9 | 5 | 8,1 | 4 | 6,5 |
| | Zusammen | 1716 | 1003 | 58,4 | 14 | 1,4 | 989 | 439 | 44,4 | 310 | 31,3 | 69 | 7,0 | 20 | 2,0 |
| 125081 | Pfaffenhofen | | | | | | | | | | | | | | |
| | Ohne Briefwahl | 1479 | 678 | (49,0) | 2 | 0,3 | 676 | 240 | 35,5 | 209 | 30,9 | 48 | 7,1 | 64 | 9,5 |
| | Briefwahl | | 90 | | 0 | 0,0 | 90 | 27 | 30,0 | 27 | 30,0 | 10 | 11,1 | 13 | 14,4 |
| | Zusammen | 1479 | 768 | 51,9 | 2 | 0,3 | 766 | 267 | 34,9 | 236 | 30,8 | 58 | 7,6 | 77 | 10,1 |
| 125084 | Roigheim | | | | | | | | | | | | | | |
| | Ohne Briefwahl | 1037 | 614 | (64,5) | 15 | 2,4 | 599 | 195 | 32,6 | 198 | 33,1 | 42 | 7,0 | 38 | 6,3 |
| | Briefwahl | | 81 | | 3 | 3,7 | 78 | 35 | 44,9 | 19 | 24,4 | 5 | 6,4 | 5 | 6,4 |
| | Zusammen | 1037 | 695 | 67,0 | 18 | 2,6 | 677 | 230 | 34,0 | 217 | 32,1 | 47 | 6,9 | 43 | 6,4 |
| 125086 | Schwaigern, Stadt | | | | | | | | | | | | | | |
| | Ohne Briefwahl | 6581 | 3750 | (60,1) | 52 | 1,4 | 3698 | 1146 | 31,0 | 1125 | 30,4 | 348 | 9,4 | 451 | 12,2 |
| | Briefwahl | | 325 | | 7 | 2,2 | 318 | 100 | 31,4 | 91 | 28,6 | 41 | 12,9 | 36 | 11,3 |
| | Zusammen | 6581 | 4075 | 61,9 | 59 | 1,4 | 4016 | 1246 | 31,0 | 1216 | 30,3 | 389 | 9,7 | 487 | 12,1 |
| 125087 | Siegelsbach | | | | | | | | | | | | | | |
| | Ohne Briefwahl | 1027 | 588 | (61,3) | 14 | 2,4 | 574 | 267 | 46,5 | 151 | 26,3 | 34 | 5,9 | 20 | 3,5 |
| | Briefwahl | | 65 | | 0 | 0,0 | 65 | 35 | 53,8 | 15 | 23,1 | 4 | 6,2 | 5 | 7,7 |
| | Zusammen | 1027 | 653 | 63,6 | 14 | 2,1 | 639 | 302 | 47,3 | 166 | 26,0 | 38 | 5,9 | 25 | 3,9 |
| 125094 | Talheim | | | | | | | | | | | | | | |
| | Ohne Briefwahl | 2898 | 1525 | (57,7) | 23 | 1,5 | 1502 | 577 | 38,4 | 435 | 29,0 | 131 | 8,7 | 130 | 8,7 |
| | Briefwahl | | 240 | | 0 | 0,0 | 240 | 94 | 39,2 | 60 | 25,0 | 31 | 12,9 | 20 | 8,3 |
| | Zusammen | 2898 | 1765 | 60,9 | 23 | 1,3 | 1742 | 671 | 38,5 | 495 | 28,4 | 162 | 9,3 | 150 | 8,6 |
| 125096 | Untereisesheim | | | | | | | | | | | | | | |
| | Ohne Briefwahl | 2215 | 1193 | (56,7) | 12 | 1,0 | 1181 | 310 | 26,2 | 504 | 42,7 | 95 | 8,0 | 76 | 6,4 |
| | Briefwahl | | 108 | | 0 | 0,0 | 108 | 23 | 21,3 | 44 | 40,7 | 12 | 11,1 | 11 | 10,2 |
| | Zusammen | 2215 | 1301 | 58,7 | 12 | 0,9 | 1289 | 333 | 25,8 | 548 | 42,5 | 107 | 8,3 | 87 | 6,7 |
| 125098 | Untergruppenbach | | | | | | | | | | | | | | |
| | Ohne Briefwahl | 5025 | 2759 | (58,5) | 16 | 0,6 | 2743 | 803 | 29,3 | 953 | 34,7 | 307 | 11,2 | 202 | 7,4 |
| | Briefwahl | | 291 | | 6 | 2,1 | 285 | 68 | 23,9 | 84 | 29,5 | 38 | 13,3 | 31 | 10,9 |
| | Zusammen | 5025 | 3050 | 60,7 | 22 | 0,7 | 3028 | 871 | 28,8 | 1037 | 34,2 | 345 | 11,4 | 233 | 7,7 |
| 125102 | Weinsberg, Stadt | | | | | | | | | | | | | | |
| | Ohne Briefwahl | 6904 | 3376 | (53,5) | 27 | 0,8 | 3349 | 1197 | 35,7 | 988 | 29,5 | 356 | 10,6 | 260 | 7,8 |
| | Briefwahl | | 563 | | 8 | 1,4 | 555 | 189 | 34,1 | 175 | 31,5 | 58 | 10,5 | 43 | 7,7 |
| | Zusammen | 6904 | 3939 | 57,1 | 35 | 0,9 | 3904 | 1386 | 35,5 | 1163 | 29,8 | 414 | 10,6 | 303 | 7,8 |
| 125103 | Widdern, Stadt | | | | | | | | | | | | | | |
| | Ohne Briefwahl | 1084 | 627 | (62,0) | 5 | 0,8 | 622 | 257 | 41,3 | 185 | 29,7 | 50 | 8,0 | 30 | 4,8 |
| | Briefwahl | | 67 | | 0 | 0,0 | 67 | 32 | 47,8 | 21 | 31,3 | 5 | 7,5 | 5 | 7,5 |
| | Zusammen | 1084 | 694 | 64,0 | 5 | 0,7 | 689 | 289 | 41,9 | 206 | 29,9 | 55 | 8,0 | 35 | 5,1 |
| 125107 | Wüstenrot | | | | | | | | | | | | | | |
| | Ohne Briefwahl | 4549 | 2043 | (48,6) | 23 | 1,1 | 2020 | 713 | 35,3 | 604 | 29,9 | 116 | 5,7 | 107 | 5,3 |
| | Briefwahl | | 319 | | 2 | 0,6 | 317 | 121 | 38,2 | 91 | 28,7 | 12 | 3,8 | 41 | 12,9 |
| | Zusammen | 4549 | 2362 | 51,9 | 25 | 1,1 | 2337 | 834 | 35,7 | 695 | 29,7 | 128 | 5,5 | 148 | 6,3 |
| 125108 | Zaberfeld | | | | | | | | | | | | | | |
| | Ohne Briefwahl | 2159 | 1129 | (54,4) | 6 | 0,5 | 1123 | 357 | 31,8 | 326 | 29,0 | 67 | 6,0 | 69 | 6,1 |
| | Briefwahl | | 81 | | 3 | 3,7 | 78 | 32 | 41,0 | 26 | 33,3 | 8 | 10,3 | 5 | 6,4 |
| | Zusammen | 2159 | 1210 | 56,0 | 9 | 0,7 | 1201 | 389 | 32,4 | 352 | 29,3 | 75 | 6,2 | 74 | 6,2 |

in den Gemeinden des Landes Baden-Württemberg

| Stimmen wurden abgegeben für | | | | | | | | | | | |
|------------------------------|-----------|----------|------------|----------|-----------|-----------------|-----------|-----------|----------------|--------|--------|
| ZENTRUM 05 | ÖDP 06 | BP 07 | LIGA 08 | CM 09 | DKP 10 | ÖKO-UNION 11 | DVU 12 | REP 13 | Sonstige 14 | | Schl. |
| Abs. % | Abs. % | Abs. % | Abs. % | Abs. % | Abs. % | Abs. % | Abs. % | Abs. % | Abs. % | Abs. % | |
| | | | | | | | | | | | 125 |
| 2 0,2 | 10 1,1 | | 2 0,2 | | 4 0,4 | 2 0,2 | 37 4,0 | 87 9,4 | 4 0,4 | | 125079 |
| 1 1,6 | | | | | | 1 1,6 | | | 1 1,6 | | |
| 3 0,3 | 10 1,0 | | 2 0,2 | | 4 0,4 | 3 0,3 | 37 3,7 | 87 8,8 | 5 0,5 | | |
| 1 0,1 | 7 1,0 | | 2 0,3 | | | | 28 4,1 | 73 10,8 | 4 0,6 | | 125081 |
| | 1 1,1 | | | | | 1 1,1 | 2 2,2 | 9 10,0 | | | |
| 1 0,1 | 8 1,0 | | 2 0,3 | | | 1 0,1 | 30 3,9 | 82 10,7 | 4 0,5 | | |
| 3 0,5 | 5 0,8 | 2 0,3 | 2 0,3 | | 3 0,5 | 4 0,7 | 22 3,7 | 76 12,7 | 9 1,5 | | 125084 |
| | | | | | | | 1 1,3 | 10 12,8 | 3 3,8 | | |
| 3 0,4 | 5 0,7 | 2 0,3 | 2 0,3 | | 3 0,4 | 4 0,6 | 23 3,4 | 86 12,7 | 12 1,8 | | |
| 7 0,2 | 55 1,5 | 4 0,1 | 3 0,1 | 17 0,5 | 3 0,1 | 14 0,4 | 92 2,5 | 413 11,2 | 20 0,5 | | 125086 |
| | 3 0,9 | | 3 0,9 | 1 0,3 | | 1 0,3 | 7 2,2 | 34 10,7 | 1 0,3 | | |
| 7 0,2 | 58 1,4 | 4 0,1 | 6 0,1 | 18 0,4 | 3 0,1 | 15 0,4 | 99 2,5 | 447 11,1 | 21 0,5 | | |
| 1 0,2 | 5 0,9 | | 1 0,2 | 3 0,5 | 1 0,2 | | 39 6,8 | 51 8,9 | 1 0,2 | | 125087 |
| | 1 1,5 | | | | | | | 5 7,7 | | | |
| 1 0,2 | 6 0,9 | | 1 0,2 | 3 0,5 | 1 0,2 | | 39 6,1 | 56 8,8 | 1 0,2 | | |
| | 6 0,4 | 3 0,2 | 2 0,1 | 1 0,1 | 1 0,1 | 5 0,3 | 62 4,1 | 147 9,8 | 2 0,1 | | 125094 |
| | 2 0,8 | | | 1 0,4 | | | 8 3,3 | 23 9,6 | 1 0,4 | | |
| | 8 0,5 | 3 0,2 | 2 0,1 | 2 0,1 | 1 0,1 | 5 0,3 | 70 4,0 | 170 9,8 | 3 0,2 | | |
| 2 0,2 | 22 1,9 | 3 0,3 | 2 0,2 | | 2 0,2 | 2 0,2 | 31 2,6 | 124 10,5 | 8 0,7 | | 125096 |
| | 2 1,9 | | | | | | 3 2,8 | 13 12,0 | | | |
| 2 0,2 | 24 1,9 | 3 0,2 | 2 0,2 | | 2 0,2 | 2 0,2 | 34 2,6 | 137 10,6 | 8 0,6 | | |
| 4 0,1 | 32 1,2 | 6 0,2 | 3 0,1 | 4 0,1 | 3 0,1 | 1 0,0 | 48 1,7 | 363 13,2 | 14 0,5 | | 125098 |
| 1 0,4 | | | | | | 1 0,4 | 5 1,8 | 53 18,6 | 4 1,4 | | |
| 5 0,2 | 32 1,1 | 6 0,2 | 3 0,1 | 4 0,1 | 3 0,1 | 2 0,1 | 53 1,8 | 416 13,7 | 18 0,6 | | |
| 4 0,1 | 52 1,6 | 7 0,2 | 2 0,1 | 4 0,1 | 2 0,1 | 4 0,1 | 100 3,0 | 354 10,6 | 19 0,6 | | 125102 |
| | 10 1,8 | 2 0,4 | | | | | 1 0,2 | 12 2,2 | 59 10,6 | 6 1,1 | |
| 4 0,1 | 62 1,6 | 9 0,2 | 2 0,1 | 4 0,1 | 2 0,1 | 5 0,1 | 112 2,9 | 413 10,6 | 25 0,6 | | |
| 3 0,5 | 9 1,4 | | | 4 0,6 | | 2 0,3 | 27 4,3 | 52 8,4 | 3 0,5 | | 125103 |
| | 1 1,5 | | | | | | | 3 4,5 | | | |
| 3 0,4 | 10 1,5 | | | 4 0,6 | | 2 0,3 | 27 3,9 | 55 8,0 | 3 0,4 | | |
| 2 0,1 | 26 1,3 | 3 0,1 | 5 0,2 | 6 0,3 | 4 0,2 | 8 0,4 | 54 2,7 | 354 17,5 | 18 0,9 | | 125107 |
| | 3 0,9 | | | | | 4 1,3 | 10 3,2 | 34 10,7 | 1 0,3 | | |
| 2 0,1 | 29 1,2 | 3 0,1 | 5 0,2 | 6 0,3 | 4 0,2 | 12 0,5 | 64 2,7 | 388 16,6 | 19 0,8 | | |
| | 5 0,4 | 2 0,2 | 2 0,2 | 2 0,2 | 3 0,3 | 8 0,7 | 87 7,7 | 190 16,9 | 5 0,4 | | 125108 |
| | 1 1,3 | | 1 1,3 | | | | 1 1,3 | 4 5,1 | | | |
| | 6 0,5 | 2 0,2 | 3 0,2 | 2 0,2 | 3 0,2 | 8 0,7 | 88 7,3 | 194 16,2 | 5 0,4 | | |

| Stadtkreis / Landkreis Gemeinde | Wahl- berech- tigte Abs. | Wäh- ler Abs. | Wahl- betei- ligung % | Abgegebene Stimmen | | V o n d e n g ü l t i g e n | | | | | | | | | |
|------------------------------------|-----------------------------------|---------------------|--------------------------------|------------------------|----------------------|-----------------------------|--------|-------------------|------|---------------------|------|----------------------|------|------|------|
| | | | | Un- gültige Abs. | Gül- tige Abs. | CDU 01 Abs. | % | SPD 02 Abs. | % | GRÜNE 03 Abs. | % | F.D.P. 04 Abs. | % | | |
| Schlüssel | Name | | | | | | | | | | | | | | |
| 125 | Landkreis Heilbronn insgesamt | | | | | | | | | | | | | | |
| | Ohne Briefwahl | 190577 | 100954 | (56,8) | 1117 | 1,1 | 99837 | 36183 | 36,2 | 31963 | 32,0 | 8057 | 8,1 | 6472 | 6,5 |
| | Briefwahl | | 11897 | | 156 | 1,3 | 11741 | 4407 | 37,5 | 3324 | 28,3 | 1142 | 9,7 | 1034 | 8,8 |
| | Zusammen | 190577 | 112851 | 59,2 | 1273 | 1,1 | 111578 | 40590 | 36,4 | 35287 | 31,6 | 9199 | 8,2 | 7506 | 6,7 |
| 126 | Landkreis Hohenlohekreis | | | | | | | | | | | | | | |
| 126011 | Bretzfeld | | | | | | | | | | | | | | |
| | Ohne Briefwahl | 6942 | 3333 | (49,9) | 32 | 1,0 | 3301 | 1036 | 31,4 | 1028 | 31,1 | 293 | 8,9 | 255 | 7,7 |
| | Briefwahl | | 247 | | 1 | 0,4 | 246 | 86 | 35,0 | 74 | 30,1 | 19 | 7,7 | 17 | 6,9 |
| | Zusammen | 6942 | 3580 | 51,6 | 33 | 0,9 | 3547 | 1122 | 31,6 | 1102 | 31,1 | 312 | 8,8 | 272 | 7,7 |
| 126020 | Dörzbach | | | | | | | | | | | | | | |
| | Ohne Briefwahl | 1462 | 866 | (61,8) | 9 | 1,0 | 857 | 346 | 40,4 | 216 | 25,2 | 67 | 7,8 | 93 | 10,9 |
| 126028 | Forchtenberg, Stadt | | | | | | | | | | | | | | |
| | Ohne Briefwahl | 2968 | 1539 | (54,2) | 20 | 1,3 | 1519 | 582 | 38,3 | 433 | 28,5 | 102 | 6,7 | 106 | 7,0 |
| 126039 | Ingelfingen, Stadt | | | | | | | | | | | | | | |
| | Ohne Briefwahl | 4022 | 2190 | (58,7) | 27 | 1,2 | 2163 | 862 | 39,9 | 539 | 24,9 | 163 | 7,5 | 183 | 8,5 |
| | Briefwahl | | 279 | | 1 | 0,4 | 278 | 140 | 50,4 | 75 | 27,0 | 23 | 8,3 | 24 | 8,6 |
| | Zusammen | 4022 | 2469 | 61,4 | 28 | 1,1 | 2441 | 1002 | 41,0 | 614 | 25,2 | 186 | 7,6 | 207 | 8,5 |
| 126045 | Krautheim, Stadt | | | | | | | | | | | | | | |
| | Ohne Briefwahl | 3146 | 1829 | (63,8) | 37 | 2,0 | 1792 | 999 | 55,7 | 348 | 19,4 | 97 | 5,4 | 64 | 3,6 |
| 126046 | Künzelsau, Stadt | | | | | | | | | | | | | | |
| | Ohne Briefwahl | 8774 | 4793 | (59,5) | 35 | 0,7 | 4758 | 1859 | 39,1 | 1284 | 27,0 | 360 | 7,6 | 459 | 9,6 |
| | Briefwahl | | 683 | | 4 | 0,6 | 679 | 276 | 40,6 | 148 | 21,8 | 84 | 12,4 | 75 | 11,0 |
| | Zusammen | 9774 | 5476 | 62,4 | 39 | 0,7 | 5437 | 2135 | 39,3 | 1432 | 26,3 | 444 | 8,2 | 534 | 9,8 |
| 126047 | Kupferzell | | | | | | | | | | | | | | |
| | Ohne Briefwahl | 3316 | 1541 | (49,1) | 8 | 0,5 | 1533 | 534 | 34,8 | 385 | 25,1 | 137 | 8,9 | 197 | 12,9 |
| 126056 | Mulfingen | | | | | | | | | | | | | | |
| | Ohne Briefwahl | 2608 | 1592 | (63,0) | 24 | 1,5 | 1568 | 858 | 54,7 | 238 | 15,2 | 129 | 8,2 | 109 | 7,0 |
| 126058 | Neuenstein, Stadt | | | | | | | | | | | | | | |
| | Ohne Briefwahl | 4044 | 2156 | (55,6) | 10 | 0,5 | 2146 | 693 | 32,3 | 635 | 29,6 | 178 | 8,3 | 179 | 8,3 |
| 126060 | Niedernhall, Stadt | | | | | | | | | | | | | | |
| | Ohne Briefwahl | 2460 | 1323 | (56,5) | 7 | 0,5 | 1316 | 394 | 29,9 | 491 | 37,3 | 117 | 8,9 | 101 | 7,7 |
| 126066 | Öhringen, Stadt | | | | | | | | | | | | | | |
| | Ohne Briefwahl | 12867 | 6823 | (57,2) | 66 | 1,0 | 6757 | 2455 | 36,3 | 1883 | 27,9 | 520 | 7,7 | 609 | 9,0 |
| 126069 | Pfedelbach | | | | | | | | | | | | | | |
| | Ohne Briefwahl | 5398 | 2795 | (54,9) | 18 | 0,6 | 2777 | 863 | 31,1 | 705 | 25,4 | 253 | 9,1 | 295 | 10,6 |
| | Briefwahl | | 293 | | 0 | 0,0 | 293 | 93 | 31,7 | 61 | 20,8 | 40 | 13,7 | 28 | 9,6 |
| | Zusammen | 5398 | 3088 | 57,2 | 18 | 0,6 | 3070 | 956 | 31,1 | 766 | 25,0 | 293 | 9,5 | 323 | 10,5 |
| 126072 | Schöntal | | | | | | | | | | | | | | |
| | Ohne Briefwahl | 4236 | 2664 | (65,0) | 49 | 1,8 | 2615 | 1607 | 61,5 | 384 | 14,7 | 171 | 6,5 | 108 | 4,1 |
| | Briefwahl | | 126 | | 3 | 2,4 | 123 | 72 | 58,5 | 16 | 13,0 | 14 | 11,4 | 7 | 5,7 |
| | Zusammen | 4236 | 2790 | 65,9 | 52 | 1,9 | 2738 | 1679 | 61,3 | 400 | 14,6 | 185 | 6,8 | 115 | 4,2 |
| 126085 | Waldenburg, Stadt | | | | | | | | | | | | | | |
| | Ohne Briefwahl | 1992 | 973 | (55,6) | 10 | 1,0 | 963 | 334 | 34,7 | 300 | 31,2 | 113 | 11,7 | 81 | 8,4 |
| 126086 | Weißbach | | | | | | | | | | | | | | |
| | Ohne Briefwahl | 1196 | 674 | (58,2) | 7 | 1,0 | 667 | 191 | 28,6 | 274 | 41,1 | 57 | 8,5 | 34 | 5,1 |
| 126094 | Zweiflingen | | | | | | | | | | | | | | |
| | Ohne Briefwahl | 1063 | 553 | (56,3) | 2 | 0,4 | 551 | 257 | 46,6 | 116 | 21,1 | 37 | 6,7 | 52 | 9,4 |
| 126999 | Nicht aufteilbare Briefwahl | | 2164 | | 21 | 1,0 | 2143 | 730 | 34,1 | 502 | 23,4 | 291 | 13,6 | 229 | 10,7 |

In den Gemeinden des Landes Baden-Württemberg

| Stimmen wurden abgegeben für | | | | | | | | | | | | | | | | | | | | |
|------------------------------|-----------|----------|------------|----------|-----------|-----------------|-----------|-----------|----------------|--------|-------|-----|-----|------|-----|-------|------|-----|-----|--------|
| ZENTRUM 05 | ÖDP 06 | BP 07 | LIGA 08 | CM 09 | DKP 10 | ÖKO-UNION 11 | DYU 12 | REP 13 | Sonstige 14 | | Schl. | | | | | | | | | |
| Abs. % | Abs. % | Abs. % | Abs. % | Abs. % | Abs. % | Abs. % | Abs. % | Abs. % | Abs. % | Abs. % | | | | | | | | | | |
| 193 | 0,2 | 1341 | 1,3 | 168 | 0,2 | 186 | 0,2 | 271 | 0,3 | 174 | 0,2 | 293 | 0,3 | 3025 | 3,0 | 10957 | 11,0 | 554 | 0,6 | 125 |
| 11 | 0,1 | 148 | 1,3 | 20 | 0,2 | 17 | 0,1 | 28 | 0,2 | 11 | 0,1 | 43 | 0,4 | 288 | 2,5 | 1172 | 10,0 | 96 | 0,8 | |
| 204 | 0,2 | 1489 | 1,3 | 188 | 0,2 | 203 | 0,2 | 299 | 0,3 | 185 | 0,2 | 336 | 0,3 | 3313 | 3,0 | 12129 | 10,9 | 650 | 0,6 | |
| | | | | | | | | | | | | | | | | | | | | 126 |
| 7 | 0,2 | 90 | 2,7 | 4 | 0,1 | 4 | 0,1 | 5 | 0,2 | 8 | 0,2 | 17 | 0,5 | 144 | 4,4 | 381 | 11,5 | 29 | 0,9 | 126011 |
| | | 15 | 6,1 | 1 | 0,4 | 1 | 0,4 | 1 | 0,4 | | | 2 | 0,8 | 9 | 3,7 | 21 | 8,5 | | | |
| 7 | 0,2 | 105 | 3,0 | 5 | 0,1 | 5 | 0,1 | 6 | 0,2 | 8 | 0,2 | 19 | 0,5 | 153 | 4,3 | 402 | 11,3 | 29 | 0,8 | |
| 1 | 0,1 | 22 | 2,6 | 2 | 0,2 | | | | | | | 5 | 0,6 | 32 | 3,7 | 63 | 7,4 | 10 | 1,2 | 126020 |
| 5 | 0,3 | 18 | 1,2 | 7 | 0,5 | 1 | 0,1 | 3 | 0,2 | 5 | 0,3 | 8 | 0,5 | 88 | 5,8 | 147 | 9,7 | 14 | 0,9 | 126028 |
| 3 | 0,1 | 80 | 3,7 | 2 | 0,1 | 5 | 0,2 | 3 | 0,1 | 1 | 0,0 | 7 | 0,3 | 92 | 4,3 | 216 | 10,0 | 7 | 0,3 | 126039 |
| | | 2 | 0,7 | | | | | | | | | | | 3 | 1,1 | 11 | 4,0 | | | |
| 3 | 0,1 | 82 | 3,4 | 2 | 0,1 | 5 | 0,2 | 3 | 0,1 | 1 | 0,0 | 7 | 0,3 | 95 | 3,9 | 227 | 9,3 | 7 | 0,3 | |
| 9 | 0,5 | 43 | 2,4 | 6 | 0,3 | 5 | 0,3 | 3 | 0,2 | 1 | 0,1 | 10 | 0,6 | 60 | 3,3 | 131 | 7,3 | 16 | 0,9 | 126045 |
| 8 | 0,2 | 190 | 4,0 | 10 | 0,2 | 6 | 0,1 | 14 | 0,3 | 7 | 0,1 | 18 | 0,4 | 129 | 2,7 | 390 | 8,2 | 24 | 0,5 | 126046 |
| | | 17 | 2,5 | | | 1 | 0,1 | | | 3 | 0,4 | 5 | 0,7 | 6 | 0,9 | 60 | 8,8 | 4 | 0,6 | |
| 8 | 0,1 | 207 | 3,8 | 10 | 0,2 | 7 | 0,1 | 14 | 0,3 | 10 | 0,2 | 23 | 0,4 | 135 | 2,5 | 450 | 8,3 | 28 | 0,5 | |
| 10 | 0,7 | 33 | 2,2 | 4 | 0,3 | 6 | 0,4 | 4 | 0,3 | 3 | 0,2 | 9 | 0,6 | 44 | 2,9 | 150 | 9,8 | 17 | 1,1 | 126047 |
| | | 47 | 3,0 | 2 | 0,1 | 4 | 0,3 | 4 | 0,3 | 2 | 0,1 | 10 | 0,6 | 45 | 2,9 | 110 | 7,0 | 10 | 0,6 | 126056 |
| 4 | 0,2 | 64 | 3,0 | 2 | 0,1 | 3 | 0,1 | 9 | 0,4 | 4 | 0,2 | 10 | 0,5 | 80 | 3,7 | 262 | 12,2 | 23 | 1,1 | 126058 |
| 3 | 0,2 | 27 | 2,1 | 3 | 0,2 | 1 | 0,1 | 6 | 0,5 | 1 | 0,1 | 8 | 0,6 | 25 | 1,9 | 125 | 9,5 | 14 | 1,1 | 126060 |
| 14 | 0,2 | 132 | 2,0 | 13 | 0,2 | 6 | 0,1 | 9 | 0,1 | 12 | 0,2 | 18 | 0,3 | 336 | 5,0 | 692 | 10,2 | 58 | 0,9 | 126066 |
| 10 | 0,4 | 61 | 2,2 | 11 | 0,4 | 4 | 0,1 | 3 | 0,1 | 6 | 0,2 | 24 | 0,9 | 183 | 6,6 | 332 | 12,0 | 27 | 1,0 | 126069 |
| | | 7 | 2,4 | 1 | 0,3 | | | | | | | | | 25 | 8,5 | 32 | 10,9 | 6 | 2,0 | |
| 10 | 0,3 | 68 | 2,2 | 12 | 0,4 | 4 | 0,1 | 3 | 0,1 | 6 | 0,2 | 24 | 0,8 | 208 | 6,8 | 364 | 11,9 | 33 | 1,1 | |
| 5 | 0,2 | 63 | 2,4 | 7 | 0,3 | 6 | 0,2 | 3 | 0,1 | 5 | 0,2 | 8 | 0,3 | 93 | 3,6 | 138 | 5,3 | 17 | 0,7 | 126072 |
| | | 3 | 2,4 | | | | | 2 | 1,6 | | | | | 2 | 1,6 | 7 | 5,7 | | | |
| 5 | 0,2 | 66 | 2,4 | 7 | 0,3 | 6 | 0,2 | 5 | 0,2 | 5 | 0,2 | 8 | 0,3 | 95 | 3,5 | 145 | 5,3 | 17 | 0,6 | |
| 2 | 0,2 | 30 | 3,1 | 1 | 0,1 | 1 | 0,1 | 2 | 0,2 | 1 | 0,1 | 6 | 0,6 | 24 | 2,5 | 59 | 6,1 | 9 | 0,9 | 126085 |
| 1 | 0,1 | 30 | 4,5 | 1 | 0,1 | 1 | 0,1 | 1 | 0,1 | | | 3 | 0,4 | 25 | 3,7 | 45 | 6,7 | 4 | 0,6 | 126086 |
| 1 | 0,2 | 17 | 3,1 | 1 | 0,2 | 1 | 0,2 | 7 | 1,3 | 2 | 0,4 | 3 | 0,5 | 9 | 1,6 | 45 | 8,2 | 3 | 0,5 | 126094 |
| 1 | 0,0 | 60 | 2,8 | 5 | 0,2 | 1 | 0,0 | 4 | 0,2 | 4 | 0,2 | 14 | 0,7 | 51 | 2,4 | 230 | 10,7 | 21 | 1,0 | 126999 |

| Stadtkreis / Landkreis Gemeinde | Wahl- berech- tigte Abs. | Wäh- ler Abs. | Wahl- betei- ligung % | Abgegebene Stimmen | | V o n d e n g ü l t i g e n | | | | | | | | | |
|------------------------------------|---|---------------------|--------------------------------|--------------------------|----------------------|-----------------------------|---------------------|-----------------------|------------------------|-------|------|------|------|------|------|
| | | | | Un- gültige Abs. % | Gül- tige Abs. | CDU 01 Abs. % | SPD 02 Abs. % | GRÜNE 03 Abs. % | F.D.P. 04 Abs. % | | | | | | |
| Schlüssel | Name | | | | | | | | | | | | | | |
| 126 | Landkreis Hohenlohekreis insgesamt | | | | | | | | | | | | | | |
| | Ohne Briefwahl | 66494 | 35644 | (57,1) | 361 | 1,0 | 35283 | 13870 | 39,3 | 9259 | 26,2 | 2794 | 7,9 | 2925 | 8,3 |
| | Briefwahl | | 3792 | | 30 | 0,8 | 3762 | 1397 | 37,1 | 876 | 23,3 | 471 | 12,5 | 380 | 10,1 |
| | Zusammen | 66494 | 39436 | 59,3 | 391 | 1,0 | 39045 | 15267 | 39,1 | 10135 | 26,0 | 3265 | 8,4 | 3305 | 8,5 |
| 127 | Landkreis Schwäbisch Hall | | | | | | | | | | | | | | |
| 127008 | Blaufelden Ohne Briefwahl | 3483 | 1720 | (51,4) | 10 | 0,6 | 1710 | 745 | 43,6 | 363 | 21,2 | 162 | 9,5 | 147 | 8,6 |
| 127009 | Braunsbach Ohne Briefwahl | 1913 | 1006 | (54,4) | 5 | 0,5 | 1001 | 386 | 38,6 | 227 | 22,7 | 100 | 10,0 | 95 | 9,5 |
| 127012 | Bühlertann Ohne Briefwahl | 1674 | 923 | (58,4) | 17 | 1,8 | 906 | 429 | 47,4 | 194 | 21,4 | 54 | 6,0 | 52 | 5,7 |
| 127013 | Bühlerzell Ohne Briefwahl | 1347 | 620 | (48,8) | 12 | 1,9 | 608 | 312 | 51,3 | 118 | 19,4 | 30 | 4,9 | 65 | 10,7 |
| 127014 | Crailsheim, Stadt Ohne Briefwahl | 20430 | 9715 | (50,4) | 100 | 1,0 | 9615 | 3371 | 35,1 | 2912 | 30,3 | 765 | 8,0 | 569 | 5,9 |
| | Briefwahl | | 1085 | | 5 | 0,5 | 1080 | 368 | 34,1 | 315 | 29,2 | 100 | 9,3 | 94 | 8,7 |
| | Zusammen | 20430 | 10800 | 52,9 | 105 | 1,0 | 10695 | 3739 | 35,0 | 3227 | 30,2 | 865 | 8,1 | 663 | 6,2 |
| 127102 | Fichtenau Ohne Briefwahl | 3214 | 1480 | (47,3) | 18 | 1,2 | 1462 | 581 | 39,7 | 348 | 23,8 | 102 | 7,0 | 101 | 6,9 |
| 127023 | Fichtenberg Ohne Briefwahl | 1951 | 915 | (49,5) | 8 | 0,9 | 907 | 294 | 32,4 | 335 | 36,9 | 73 | 8,0 | 45 | 5,0 |
| 127103 | Frankenhardt Ohne Briefwahl | 3058 | 1441 | (48,5) | 14 | 1,0 | 1427 | 517 | 36,2 | 335 | 23,5 | 133 | 9,3 | 111 | 7,8 |
| 127025 | Gaildorf, Stadt Ohne Briefwahl | 7581 | 3956 | (54,4) | 51 | 1,3 | 3905 | 1436 | 36,8 | 1341 | 34,3 | 255 | 6,5 | 237 | 6,1 |
| | Briefwahl | | 313 | | 4 | 1,3 | 309 | 118 | 38,2 | 81 | 26,2 | 44 | 14,2 | 33 | 10,7 |
| | Zusammen | 7581 | 4269 | 56,3 | 55 | 1,3 | 4214 | 1554 | 36,9 | 1422 | 33,7 | 299 | 7,1 | 270 | 6,4 |
| 127032 | Gerabronn, Stadt Ohne Briefwahl | 2900 | 1406 | (51,2) | 9 | 0,6 | 1397 | 462 | 33,1 | 480 | 34,4 | 138 | 9,9 | 123 | 8,8 |
| 127043 | Ilshofen, Stadt Ohne Briefwahl | 3215 | 1702 | (55,2) | 14 | 0,8 | 1688 | 694 | 41,1 | 456 | 27,0 | 139 | 8,2 | 124 | 7,3 |
| 127046 | Kirchberg an der Jagst, Stadt Ohne Briefwahl | 2803 | 1321 | (50,8) | 17 | 1,3 | 1304 | 428 | 32,8 | 331 | 25,4 | 218 | 16,7 | 115 | 8,8 |
| 127101 | Kreßberg Ohne Briefwahl | 2521 | 1128 | (46,1) | 19 | 1,7 | 1109 | 464 | 41,8 | 228 | 20,6 | 84 | 7,6 | 58 | 5,2 |
| 127047 | Langenburg, Stadt Ohne Briefwahl | 1458 | 801 | (57,8) | 8 | 1,0 | 793 | 249 | 31,4 | 270 | 34,0 | 89 | 11,2 | 77 | 9,7 |
| 127052 | Mainhardt Ohne Briefwahl | 3364 | 1656 | (52,2) | 13 | 0,8 | 1643 | 625 | 38,0 | 400 | 24,3 | 190 | 11,6 | 164 | 10,0 |
| 127056 | Michelbach an der ^{Bilz} Ohne Briefwahl | 2097 | 1210 | (61,1) | 7 | 0,6 | 1203 | 414 | 34,4 | 450 | 37,4 | 101 | 8,4 | 79 | 6,6 |
| 127059 | Michelfeld Ohne Briefwahl | 2115 | 1076 | (55,2) | 10 | 0,9 | 1066 | 402 | 37,7 | 306 | 28,7 | 131 | 12,3 | 75 | 7,0 |
| 127062 | Oberrot Ohne Briefwahl | 2163 | 1004 | (49,1) | 9 | 0,9 | 995 | 345 | 34,7 | 270 | 27,1 | 82 | 8,2 | 86 | 8,6 |
| 127063 | Obersontheim Ohne Briefwahl | 2855 | 1417 | (51,4) | 12 | 0,8 | 1405 | 563 | 40,1 | 368 | 26,2 | 103 | 7,3 | 144 | 10,2 |
| 127100 | Rosengarten Ohne Briefwahl | 3129 | 1683 | (55,9) | 4 | 0,2 | 1679 | 594 | 35,4 | 573 | 34,1 | 146 | 8,7 | 125 | 7,4 |

in den Gemeinden des Landes Baden-Württemberg

| Stimmen wurden abgegeben für | | | | | | | | | | | | | | | | | | | | |
|------------------------------|-----|-----------|-----|----------|-----|------------|-----|----------|-----|-----------|-----|-----------------|-----|-----------|-----|-----------|------|----------------|-----|--------|
| ZENTRUM 05 | | ÖDP 06 | | BP 07 | | LIGA 08 | | CH 09 | | DKP 10 | | ÖKO-UNION 11 | | DVU 12 | | REP 13 | | Sonstige 14 | | Schl. |
| Abs. | % | Abs. | % | Abs. | % | Abs. | % | Abs. | % | Abs. | % | Abs. | % | Abs. | % | Abs. | % | Abs. | % | |
| 83 | 0,2 | 947 | 2,7 | 76 | 0,2 | 54 | 0,2 | 76 | 0,2 | 58 | 0,2 | 164 | 0,5 | 1409 | 4,0 | 3286 | 9,3 | 282 | 0,8 | 126 |
| 1 | 0,0 | 104 | 2,8 | 7 | 0,2 | 3 | 0,1 | 7 | 0,2 | 7 | 0,2 | 21 | 0,6 | 96 | 2,6 | 361 | 9,6 | 31 | 0,8 | |
| 84 | 0,2 | 1051 | 2,7 | 83 | 0,2 | 57 | 0,1 | 83 | 0,2 | 65 | 0,2 | 185 | 0,5 | 1505 | 3,9 | 3647 | 9,3 | 313 | 0,8 | |
| | | | | | | | | | | | | | | | | | | | | 127 |
| 1 | 0,1 | 42 | 2,5 | 7 | 0,4 | 6 | 0,4 | 6 | 0,4 | 2 | 0,1 | 9 | 0,5 | 50 | 2,9 | 156 | 9,1 | 14 | 0,8 | 127008 |
| | | 16 | 1,6 | | | 2 | 0,2 | 6 | 0,6 | 4 | 0,4 | 2 | 0,2 | 29 | 2,9 | 120 | 12,0 | 14 | 1,4 | 127009 |
| 6 | 0,7 | 5 | 0,6 | 1 | 0,1 | 3 | 0,3 | 5 | 0,6 | | | 1 | 0,1 | 56 | 6,2 | 97 | 10,7 | 3 | 0,3 | 127012 |
| 3 | 0,5 | 5 | 0,8 | 1 | 0,2 | 1 | 0,2 | | | 3 | 0,5 | 5 | 0,8 | 17 | 2,8 | 46 | 7,6 | 2 | 0,3 | 127013 |
| 19 | 0,2 | 71 | 0,7 | 16 | 0,2 | 14 | 0,1 | 17 | 0,2 | 22 | 0,2 | 35 | 0,4 | 397 | 4,1 | 1343 | 14,0 | 64 | 0,7 | 127014 |
| 1 | 0,1 | 6 | 0,6 | | | 1 | 0,1 | 6 | 0,6 | 8 | 0,7 | 6 | 0,6 | 38 | 3,5 | 130 | 12,0 | 7 | 0,6 | |
| 20 | 0,2 | 77 | 0,7 | 16 | 0,1 | 15 | 0,1 | 23 | 0,2 | 30 | 0,3 | 41 | 0,4 | 435 | 4,1 | 1473 | 13,8 | 71 | 0,7 | |
| 4 | 0,3 | 10 | 0,7 | 6 | 0,4 | 4 | 0,3 | 2 | 0,1 | 7 | 0,5 | 4 | 0,3 | 46 | 3,1 | 239 | 16,3 | 8 | 0,5 | 127102 |
| 4 | 0,4 | 51 | 5,6 | 1 | 0,1 | | | 2 | 0,2 | 3 | 0,3 | 2 | 0,2 | 27 | 3,0 | 65 | 7,2 | 5 | 0,6 | 127023 |
| 7 | 0,5 | 33 | 2,3 | 2 | 0,1 | 8 | 0,6 | 10 | 0,7 | 3 | 0,2 | 11 | 0,8 | 47 | 3,3 | 187 | 13,1 | 23 | 1,6 | 127103 |
| 6 | 0,2 | 77 | 2,0 | 10 | 0,3 | 4 | 0,1 | 11 | 0,3 | 9 | 0,2 | 14 | 0,4 | 104 | 2,7 | 378 | 9,7 | 23 | 0,6 | 127025 |
| | | 2 | 0,6 | 1 | 0,3 | 1 | 0,3 | | | | | 1 | 0,3 | 13 | 4,2 | 12 | 3,9 | 3 | 1,0 | |
| 6 | 0,1 | 79 | 1,9 | 11 | 0,3 | 5 | 0,1 | 11 | 0,3 | 9 | 0,2 | 15 | 0,4 | 117 | 2,8 | 390 | 9,3 | 26 | 0,6 | |
| 5 | 0,4 | 26 | 1,9 | 3 | 0,2 | 5 | 0,4 | 1 | 0,1 | 2 | 0,1 | 4 | 0,3 | 35 | 2,5 | 101 | 7,2 | 12 | 0,9 | 127032 |
| 3 | 0,2 | 27 | 1,6 | 5 | 0,3 | 6 | 0,4 | 9 | 0,5 | 2 | 0,1 | 5 | 0,3 | 41 | 2,4 | 160 | 9,5 | 17 | 1,0 | 127043 |
| 5 | 0,4 | 13 | 1,0 | 3 | 0,2 | 9 | 0,7 | 6 | 0,5 | 2 | 0,2 | 3 | 0,2 | 38 | 2,9 | 119 | 9,1 | 14 | 1,1 | 127046 |
| | | 12 | 1,1 | 5 | 0,5 | | | 6 | 0,5 | 1 | 0,1 | | | 30 | 2,7 | 215 | 19,4 | 6 | 0,5 | 127101 |
| 5 | 0,6 | 20 | 2,5 | 1 | 0,1 | 2 | 0,3 | 7 | 0,9 | 3 | 0,4 | 5 | 0,6 | 16 | 2,0 | 47 | 5,9 | 2 | 0,3 | 127047 |
| 1 | 0,1 | 20 | 1,2 | | | 3 | 0,2 | 4 | 0,2 | 3 | 0,2 | 12 | 0,7 | 25 | 1,5 | 184 | 11,2 | 12 | 0,7 | 127052 |
| 2 | 0,2 | 13 | 1,1 | 1 | 0,1 | 2 | 0,2 | | | 2 | 0,2 | 3 | 0,2 | 31 | 2,6 | 93 | 7,7 | 12 | 1,0 | 127056 |
| | | 15 | 1,4 | 1 | 0,1 | 3 | 0,3 | 3 | 0,3 | 3 | 0,3 | | | 17 | 1,6 | 98 | 9,2 | 12 | 1,1 | 127059 |
| 4 | 0,4 | 46 | 4,6 | | | 1 | 0,1 | 1 | 0,1 | 6 | 0,6 | 4 | 0,4 | 19 | 1,9 | 125 | 12,6 | 6 | 0,6 | 127062 |
| 6 | 0,4 | 17 | 1,2 | 3 | 0,2 | 3 | 0,2 | 6 | 0,4 | 4 | 0,3 | 2 | 0,1 | 60 | 4,3 | 119 | 8,5 | 7 | 0,5 | 127063 |
| 2 | 0,1 | 30 | 1,8 | 5 | 0,3 | 2 | 0,1 | 4 | 0,2 | 2 | 0,1 | 4 | 0,2 | 34 | 2,0 | 152 | 9,1 | 6 | 0,4 | 127100 |

| Stadtkreis / Landkreis Gemeinde | Wahl- berech- tigte Abs. | Wäh- ler Abs. | Wahl- betei- ligung % | Abgegebene Stimmen | | | V o n d e n g ü l t i g e n | | | | | | | | |
|------------------------------------|--|---------------------|--------------------------------|------------------------|----------------------|---------------------|-----------------------------|-----------------------|------------------------|-------|------|------|------|------|------|
| | | | | Un- gültige Abs. | Gül- tige Abs. | CDU 01 Abs. % | SPD 02 Abs. % | GRÜNE 03 Abs. % | F.D.P. 04 Abs. % | | | | | | |
| Schlüssel | Name | | | | | | | | | | | | | | |
| 127 | Woch: Landkreis Schwäbisch Hall | | | | | | | | | | | | | | |
| 127071 | Rot am See Ohne Briefwahl | 3231 | 1617 | (52,8) | 20 | 1,2 | 1597 | 624 | 39,1 | 392 | 24,5 | 161 | 10,1 | 115 | 7,2 |
| 127073 | Satteldorf Ohne Briefwahl | 2985 | 1360 | (46,8) | 10 | 0,7 | 1350 | 445 | 33,0 | 407 | 30,1 | 142 | 10,5 | 85 | 6,3 |
| 127075 | Schrozberg, Stadt Ohne Briefwahl | 4083 | 2042 | (52,2) | 18 | 0,9 | 2024 | 804 | 39,7 | 450 | 22,2 | 183 | 9,0 | 173 | 8,5 |
| 127076 | Schwäbisch Hall, Stadt Ohne Briefwahl | 23926 | 12165 | (55,2) | 69 | 0,6 | 12096 | 4219 | 34,9 | 4012 | 33,2 | 1350 | 11,2 | 939 | 7,8 |
| | Briefwahl | | 1776 | | 12 | 0,7 | 1764 | 630 | 35,7 | 548 | 31,1 | 252 | 14,3 | 151 | 8,6 |
| | Zusammen | 23926 | 13941 | 58,3 | 81 | 0,6 | 13860 | 4849 | 35,0 | 4560 | 32,9 | 1602 | 11,6 | 1090 | 7,9 |
| 127104 | Stimpfach Ohne Briefwahl | 1839 | 982 | (56,5) | 12 | 1,2 | 970 | 418 | 43,1 | 221 | 22,8 | 63 | 6,5 | 39 | 4,0 |
| 127079 | Sulzbach-Laufen Ohne Briefwahl | 1754 | 869 | (51,1) | 7 | 0,8 | 862 | 290 | 33,6 | 280 | 32,5 | 46 | 5,3 | 103 | 11,9 |
| 127086 | Untermünkheim Ohne Briefwahl | 1945 | 1019 | (54,6) | 6 | 0,6 | 1013 | 399 | 39,4 | 276 | 27,2 | 73 | 7,2 | 118 | 11,6 |
| 127089 | Vellberg, Stadt Ohne Briefwahl | 2624 | 1249 | (50,3) | 7 | 0,6 | 1242 | 455 | 36,6 | 382 | 30,8 | 126 | 10,1 | 84 | 6,8 |
| 127091 | Wallhausen Ohne Briefwahl | 1659 | 840 | (52,0) | 9 | 1,1 | 831 | 331 | 39,8 | 210 | 25,3 | 73 | 8,8 | 59 | 7,1 |
| 127099 | Wolpertshausen Ohne Briefwahl | 966 | 483 | (51,7) | 4 | 0,8 | 479 | 207 | 43,2 | 75 | 15,7 | 83 | 17,3 | 48 | 10,0 |
| 127999 | Wicht aufteilbare Briefwahl | | 2684 | | 22 | 0,8 | 2662 | 943 | 35,4 | 671 | 25,2 | 376 | 14,1 | 260 | 9,8 |
| 127 | Landkreis Schwäbisch Hall insgesamt | | | | | | | | | | | | | | |
| | Ohne Briefwahl | 118283 | 58806 | (52,5) | 519 | 0,9 | 58287 | 21503 | 36,9 | 17010 | 29,2 | 5395 | 9,3 | 4355 | 7,5 |
| | Briefwahl | | 5858 | | 43 | 0,7 | 5815 | 2059 | 35,4 | 1615 | 27,8 | 772 | 13,3 | 538 | 9,3 |
| | Zusammen | 118283 | 64664 | 54,7 | 562 | 0,9 | 64102 | 23562 | 36,8 | 18625 | 29,1 | 6167 | 9,6 | 4893 | 7,6 |
| 128 | Landkreis Main-Tauber-Kreis | | | | | | | | | | | | | | |
| 128138 | Ahorn Ohne Briefwahl | 1778 | 1053 | (60,9) | 24 | 2,3 | 1029 | 488 | 47,4 | 237 | 23,0 | 69 | 6,7 | 78 | 7,6 |
| 128006 | Assamstadt Ohne Briefwahl | 1293 | 875 | (72,7) | 15 | 1,7 | 860 | 651 | 75,7 | 71 | 8,3 | 33 | 3,8 | 24 | 2,8 |
| 128007 | Bad Mergentheim, Stadt Ohne Briefwahl | 15626 | 8374 | (58,4) | 96 | 1,1 | 8278 | 4169 | 50,4 | 1990 | 24,0 | 568 | 6,9 | 601 | 7,3 |
| | Briefwahl | | 1203 | | 15 | 1,2 | 1188 | 580 | 48,8 | 226 | 19,0 | 136 | 11,4 | 110 | 9,3 |
| | Zusammen | 15626 | 9577 | 61,3 | 111 | 1,2 | 9466 | 4749 | 50,2 | 2216 | 23,4 | 704 | 7,4 | 711 | 7,5 |
| 128014 | Boxberg, Stadt Ohne Briefwahl | 4924 | 2491 | (51,9) | 27 | 1,1 | 2464 | 939 | 38,1 | 712 | 28,9 | 192 | 7,8 | 182 | 7,4 |
| 128020 | Creglingen, Stadt Ohne Briefwahl | 3919 | 1941 | (51,3) | 12 | 0,6 | 1929 | 781 | 40,5 | 474 | 24,6 | 149 | 7,7 | 184 | 9,5 |
| 128039 | Freudenberg, Stadt Ohne Briefwahl | 2878 | 1735 | (65,2) | 31 | 1,8 | 1704 | 1037 | 60,9 | 391 | 22,9 | 96 | 5,6 | 53 | 3,1 |
| 128045 | Großrinderfeld Ohne Briefwahl | 2652 | 1392 | (53,9) | 16 | 1,1 | 1376 | 715 | 52,0 | 271 | 19,7 | 106 | 7,7 | 36 | 2,6 |
| 128047 | Grünsfeld, Stadt Ohne Briefwahl | 2643 | 1415 | (56,1) | 33 | 2,3 | 1382 | 769 | 55,6 | 312 | 22,6 | 64 | 4,6 | 57 | 4,1 |

In den Gemeinden des Landes Baden-Württemberg

| Stimmen wurden abgegeben für | | | | | | | | | | | Schl. |
|------------------------------|-----------|----------|------------|----------|-----------|-----------------|-----------|-----------|----------------|--------|-------|
| ZENTRUM 05 | ODP 06 | BP 07 | LIGA 08 | CM 09 | DKP 10 | ÖKO-UNION 11 | DVU 12 | REP 13 | Sonstige 14 | | |
| Abs. % | Abs. % | Abs. % | Abs. % | Abs. % | Abs. % | Abs. % | Abs. % | Abs. % | Abs. % | | |
| | | | | | | | | | | 127 | |
| 6 0,4 | 33 2,1 | 4 0,3 | 3 0,2 | 4 0,3 | 3 0,2 | 7 0,4 | 25 1,6 | 214 13,4 | 6 0,4 | 127071 | |
| 5 0,4 | 21 1,6 | 2 0,1 | 2 0,1 | 6 0,4 | 4 0,3 | 1 0,1 | 48 3,6 | 161 11,9 | 21 1,6 | 127073 | |
| 4 0,2 | 25 1,2 | 4 0,2 | 6 0,3 | 8 0,4 | 4 0,2 | 5 0,2 | 100 4,9 | 245 12,1 | 13 0,6 | 127075 | |
| 14 0,1 | 173 1,4 | 19 0,2 | 25 0,2 | 34 0,3 | 22 0,2 | 32 0,3 | 246 2,0 | 950 7,9 | 61 0,5 | 127076 | |
| 1 0,1 | 27 1,5 | | 2 0,1 | 4 0,2 | 4 0,2 | 5 0,3 | 29 1,6 | 94 5,3 | 17 1,0 | | |
| 15 0,1 | 200 1,4 | 19 0,1 | 27 0,2 | 38 0,3 | 26 0,2 | 37 0,3 | 275 2,0 | 1044 7,5 | 78 0,6 | | |
| 4 0,4 | 7 0,7 | 5 0,5 | 3 0,3 | 2 0,2 | 1 0,1 | 5 0,5 | 30 3,1 | 160 16,5 | 12 1,2 | 127104 | |
| 3 0,3 | 13 1,5 | 1 0,1 | 3 0,3 | 2 0,2 | 2 0,2 | 6 0,7 | 20 2,3 | 89 10,3 | 4 0,5 | 127079 | |
| 2 0,2 | 21 2,1 | 1 0,1 | 4 0,4 | 5 0,5 | 4 0,4 | 3 0,3 | 21 2,1 | 80 7,9 | 6 0,6 | 127086 | |
| 2 0,2 | 15 1,2 | 2 0,2 | 4 0,3 | | 2 0,2 | 4 0,3 | 38 3,1 | 120 9,7 | 8 0,6 | 127089 | |
| | 11 1,3 | 1 0,1 | 2 0,2 | 3 0,4 | 2 0,2 | 6 0,7 | 23 2,8 | 102 12,3 | 8 1,0 | 127091 | |
| | 15 3,1 | 2 0,4 | 6 1,3 | 2 0,4 | | | 6 1,3 | 26 5,4 | 9 1,9 | 127099 | |
| 5 0,2 | 40 1,5 | 4 0,2 | 5 0,2 | 7 0,3 | 3 0,1 | 10 0,4 | 63 2,4 | 255 9,6 | 20 0,8 | 127999 | |
| 123 0,2 | 883 1,5 | 112 0,2 | 136 0,2 | 172 0,3 | 127 0,2 | 194 0,3 | 1676 2,9 | 6191 10,6 | 410 0,7 | 127 | |
| 7 0,1 | 75 1,3 | 5 0,1 | 9 0,2 | 17 0,3 | 15 0,3 | 22 0,4 | 143 2,5 | 491 8,4 | 47 0,8 | | |
| 130 0,2 | 958 1,5 | 117 0,2 | 145 0,2 | 189 0,3 | 142 0,2 | 216 0,3 | 1819 2,8 | 6682 10,4 | 457 0,7 | | |
| | | | | | | | | | | 128 | |
| 2 0,2 | 16 1,6 | 2 0,2 | | 4 0,4 | 2 0,2 | 2 0,2 | 46 4,5 | 68 6,6 | 15 1,5 | 128138 | |
| 2 0,2 | 9 1,0 | 2 0,2 | | | 1 0,1 | | 8 0,9 | 47 5,5 | 12 1,4 | 128006 | |
| 26 0,3 | 92 1,1 | 19 0,2 | 12 0,1 | 24 0,3 | 9 0,1 | 32 0,4 | 213 2,6 | 466 5,6 | 57 0,7 | 128007 | |
| 3 0,3 | 8 0,7 | 4 0,3 | 1 0,1 | 3 0,3 | 2 0,2 | 1 0,1 | 21 1,8 | 82 6,9 | 11 0,9 | | |
| 29 0,3 | 100 1,1 | 23 0,2 | 13 0,1 | 27 0,3 | 11 0,1 | 33 0,3 | 234 2,5 | 548 5,8 | 68 0,7 | | |
| 11 0,4 | 47 1,9 | 9 0,4 | 5 0,2 | 5 0,2 | 3 0,1 | 12 0,5 | 117 4,7 | 212 8,6 | 18 0,7 | 128014 | |
| 1 0,1 | 16 0,8 | 4 0,2 | 5 0,3 | 4 0,2 | 4 0,2 | 6 0,3 | 52 2,7 | 244 12,6 | 5 0,3 | 128020 | |
| 1 0,1 | 24 1,4 | | 1 0,1 | 1 0,1 | | 1 0,1 | 9 0,5 | 85 5,0 | 5 0,3 | 128039 | |
| 6 0,4 | 20 1,5 | 2 0,1 | 3 0,2 | | 2 0,1 | 9 0,7 | 42 3,1 | 153 11,1 | 11 0,8 | 128045 | |
| 6 0,4 | 26 1,9 | 2 0,1 | 1 0,1 | 3 0,2 | 2 0,1 | 1 0,1 | 23 1,7 | 102 7,4 | 14 1,0 | 128047 | |

| Stadtkreis / Landkreis Gemeinde | Wahl- berech- tigte Abs. | Wäh- ler Abs. | Wahl- betei- ligung % | Abgegebene Stimmen | | V o n d e n g ü l t i g e n | | | | | | | | | |
|------------------------------------|---|---------------------|--------------------------------|------------------------|----------------------|-----------------------------|---------------------|-----------------------|------------------------|-------|------|------|------|------|------|
| | | | | Un- gültige Abs. | Gül- tige Abs. | CDU 01 Abs. % | SPD 02 Abs. % | GRÜNE 03 Abs. % | F.D.P. 04 Abs. % | | | | | | |
| Schlüssel | Name | | | | | | | | | | | | | | |
| 128 | Noch: Landkreis Main-Tauber-Kreis | | | | | | | | | | | | | | |
| 128058 | Igersheim Ohne Briefwahl | 3744 | 2080 | (58,7) | 28 | 1,3 | 2052 | 1072 | 52,2 | 455 | 22,2 | 147 | 7,2 | 113 | 5,5 |
| 128061 | Königsheim Ohne Briefwahl | 2651 | 1454 | (57,5) | 25 | 1,7 | 1429 | 900 | 63,0 | 269 | 18,8 | 82 | 5,7 | 50 | 3,5 |
| 128064 | Külsheim, Stadt Ohne Briefwahl | 4013 | 2550 | (67,0) | 62 | 2,4 | 2488 | 1610 | 64,7 | 346 | 13,9 | 121 | 4,9 | 98 | 3,9 |
| 128139 | Lauda-Königshofen, Stadt Ohne Briefwahl | 11247 | 5852 | (55,6) | 84 | 1,4 | 5768 | 2984 | 51,7 | 1385 | 24,0 | 417 | 7,2 | 249 | 4,3 |
| | Briefwahl | | 646 | | 18 | 2,8 | 628 | 308 | 49,0 | 157 | 25,0 | 65 | 10,4 | 28 | 4,5 |
| | Zusammen | 11247 | 6498 | 57,8 | 102 | 1,6 | 6396 | 3292 | 51,5 | 1542 | 24,1 | 482 | 7,5 | 277 | 4,3 |
| 128082 | Niederstetten, Stadt Ohne Briefwahl | 3831 | 1891 | (51,3) | 17 | 0,9 | 1874 | 843 | 45,0 | 420 | 22,4 | 131 | 7,0 | 156 | 8,3 |
| 128115 | Tauberbischofsheim, Stadt Ohne Briefwahl | 9170 | 4946 | (58,3) | 70 | 1,4 | 4876 | 2516 | 51,6 | 1096 | 22,5 | 309 | 6,3 | 238 | 4,9 |
| | Briefwahl | | 625 | | 16 | 2,6 | 609 | 290 | 47,6 | 110 | 18,1 | 55 | 9,0 | 46 | 7,6 |
| | Zusammen | 9170 | 5571 | 60,8 | 86 | 1,5 | 5485 | 2806 | 51,2 | 1206 | 22,0 | 364 | 6,6 | 284 | 5,2 |
| 128126 | Weikersheim, Stadt Ohne Briefwahl | 5392 | 2824 | (55,1) | 24 | 0,8 | 2800 | 1246 | 44,5 | 790 | 28,2 | 208 | 7,4 | 196 | 7,0 |
| 128128 | Werbach Ohne Briefwahl | 2591 | 1486 | (58,9) | 8 | 0,5 | 1478 | 723 | 48,9 | 426 | 28,8 | 74 | 5,0 | 77 | 5,2 |
| 128131 | Wertheim, Stadt Ohne Briefwahl | 15828 | 8888 | (59,5) | 89 | 1,0 | 8799 | 3602 | 40,9 | 3035 | 34,5 | 665 | 7,6 | 532 | 6,0 |
| | Briefwahl | | 821 | | 14 | 1,7 | 807 | 334 | 41,4 | 227 | 28,1 | 87 | 10,8 | 68 | 8,4 |
| | Zusammen | 15828 | 9709 | 61,3 | 103 | 1,1 | 9606 | 3936 | 41,0 | 3262 | 34,0 | 752 | 7,8 | 600 | 6,2 |
| 128137 | Wittighausen Ohne Briefwahl | 1328 | 766 | (59,4) | 8 | 1,0 | 758 | 420 | 55,4 | 122 | 16,1 | 44 | 5,8 | 28 | 3,7 |
| 128999 | Nicht aufteilbare Briefwahl | | 1725 | | 30 | 1,7 | 1695 | 910 | 53,7 | 288 | 17,0 | 172 | 10,1 | 94 | 5,5 |
| 128 | Landkreis Main-Tauber-Kreis insgesamt Ohne Briefwahl | 95508 | 52013 | (57,7) | 669 | 1,3 | 51344 | 25465 | 49,6 | 12802 | 24,9 | 3475 | 6,8 | 2952 | 5,7 |
| | Briefwahl | | 5020 | | 93 | 1,9 | 4927 | 2422 | 49,2 | 1008 | 20,5 | 515 | 10,5 | 346 | 7,0 |
| | Zusammen | 95508 | 57033 | 59,7 | 762 | 1,3 | 56271 | 27887 | 49,6 | 13810 | 24,5 | 3990 | 7,1 | 3298 | 5,9 |
| Region Ostwürttemberg | | | | | | | | | | | | | | | |
| 135 | Landkreis Heidenheim | | | | | | | | | | | | | | |
| 135010 | Dischingen Ohne Briefwahl | 3279 | 2062 | (66,4) | 14 | 0,7 | 2048 | 1133 | 55,3 | 319 | 15,6 | 103 | 5,0 | 66 | 3,2 |
| | Briefwahl | | 155 | | 0 | 0,0 | 155 | 64 | 41,3 | 35 | 22,6 | 7 | 4,5 | 13 | 8,4 |
| | Zusammen | 3279 | 2217 | 67,6 | 14 | 0,6 | 2203 | 1197 | 54,3 | 354 | 16,1 | 110 | 5,0 | 79 | 3,6 |
| 135015 | Gerstetten Ohne Briefwahl | 8003 | 4109 | (53,3) | 21 | 0,5 | 4088 | 1378 | 33,7 | 1205 | 29,5 | 378 | 9,2 | 240 | 5,9 |
| | Briefwahl | | 259 | | 5 | 1,9 | 254 | 98 | 38,6 | 60 | 23,6 | 23 | 9,1 | 29 | 11,4 |
| | Zusammen | 8003 | 4368 | 54,6 | 26 | 0,6 | 4342 | 1476 | 34,0 | 1265 | 29,1 | 401 | 9,2 | 269 | 6,2 |
| 135016 | Giengen an der Brenz, Stadt Ohne Briefwahl | 12979 | 7463 | (60,8) | 80 | 1,1 | 7383 | 2557 | 34,6 | 2235 | 30,3 | 550 | 7,4 | 312 | 4,2 |
| | Briefwahl | | 650 | | 15 | 2,3 | 635 | 218 | 34,3 | 185 | 29,1 | 67 | 10,6 | 42 | 6,6 |
| | Zusammen | 12979 | 8113 | 62,5 | 95 | 1,2 | 8018 | 2775 | 34,6 | 2420 | 30,2 | 617 | 7,7 | 354 | 4,4 |

in den Gemeinden des Landes Baden-Württemberg

| Stimmen wurden abgegeben für | | | | | | | | | | | |
|------------------------------|-----------|----------|------------|----------|-----------|-----------------|-----------|-----------|----------------|--------|--------|
| ZENTRUM 05 | ÖDP 06 | BP 07 | LIGA 08 | CH 09 | DKP 10 | ÖKO-UNION 11 | DVU 12 | REP 13 | Sonstige 14 | | Schl. |
| Abs. % | Abs. % | Abs. % | Abs. % | Abs. % | Abs. % | Abs. % | Abs. % | Abs. % | Abs. % | Abs. % | |
| | | | | | | | | | | | 128 |
| 4 0,2 | 24 1,2 | 12 0,6 | 5 0,2 | 6 0,3 | 4 0,2 | 2 0,1 | 60 2,9 | 127 6,2 | 21 1,0 | | 128058 |
| 5 0,3 | 33 2,3 | 4 0,3 | 7 0,5 | 4 0,3 | 1 0,1 | 6 0,4 | 14 1,0 | 49 3,4 | 5 0,3 | | 128061 |
| 6 0,2 | 54 2,2 | 2 0,1 | 7 0,3 | 8 0,3 | 2 0,1 | 11 0,4 | 53 2,1 | 151 6,1 | 19 0,8 | | 128064 |
| 18 0,3 | 101 1,8 | 16 0,3 | 17 0,3 | 12 0,2 | 9 0,2 | 9 0,2 | 81 1,4 | 435 7,5 | 35 0,6 | | 128139 |
| | 13 2,1 | 4 0,6 | 1 0,2 | 3 0,5 | 2 0,3 | 1 0,2 | 7 1,1 | 35 5,6 | 4 0,6 | | |
| 18 0,3 | 114 1,8 | 20 0,3 | 18 0,3 | 15 0,2 | 11 0,2 | 10 0,2 | 88 1,4 | 470 7,3 | 39 0,6 | | |
| 4 0,2 | 41 2,2 | 2 0,1 | 3 0,2 | 5 0,3 | 4 0,2 | 5 0,3 | 41 2,2 | 200 10,7 | 19 1,0 | | 128082 |
| 22 0,5 | 215 4,4 | 8 0,2 | 4 0,1 | 5 0,1 | 12 0,2 | 15 0,3 | 83 1,7 | 324 6,6 | 29 0,6 | | 128115 |
| 1 0,2 | 35 5,7 | 2 0,3 | | 1 0,2 | | 3 0,5 | 12 2,0 | 51 8,4 | 3 0,5 | | |
| 23 0,4 | 250 4,6 | 10 0,2 | 4 0,1 | 6 0,1 | 12 0,2 | 18 0,3 | 95 1,7 | 375 6,8 | 32 0,6 | | |
| 6 0,2 | 38 1,4 | 10 0,4 | 4 0,1 | 15 0,5 | 6 0,2 | 8 0,3 | 55 2,0 | 187 6,7 | 31 1,1 | | 128126 |
| 2 0,1 | 25 1,7 | 6 0,4 | 8 0,5 | 3 0,2 | | 4 0,3 | 28 1,9 | 89 6,0 | 13 0,9 | | 128128 |
| 22 0,3 | 95 1,1 | 8 0,1 | 13 0,1 | 16 0,2 | 9 0,1 | 30 0,3 | 176 2,0 | 542 6,2 | 54 0,6 | | 128131 |
| 1 0,1 | 7 0,9 | 6 0,7 | 3 0,4 | 2 0,2 | 1 0,1 | 5 0,6 | 12 1,5 | 52 6,4 | 2 0,2 | | |
| 23 0,2 | 102 1,1 | 14 0,1 | 16 0,2 | 18 0,2 | 10 0,1 | 35 0,4 | 188 2,0 | 594 6,2 | 56 0,6 | | |
| 3 0,4 | 21 2,8 | 1 0,1 | 2 0,3 | 1 0,1 | 1 0,1 | 8 1,1 | 33 4,4 | 71 9,4 | 3 0,4 | | 128137 |
| 2 0,1 | 33 1,9 | 4 0,2 | 6 0,4 | 3 0,2 | 3 0,2 | 13 0,8 | 36 2,1 | 122 7,2 | 9 0,5 | | 128999 |
| 147 0,3 | 897 1,7 | 109 0,2 | 97 0,2 | 116 0,2 | 71 0,1 | 161 0,3 | 1134 2,2 | 3552 6,9 | 366 0,7 | | 128 |
| 7 0,1 | 96 1,9 | 20 0,4 | 11 0,2 | 12 0,2 | 8 0,2 | 23 0,5 | 88 1,8 | 342 6,9 | 29 0,6 | | |
| 154 0,3 | 993 1,8 | 129 0,2 | 108 0,2 | 128 0,2 | 79 0,1 | 184 0,3 | 1222 2,2 | 3894 6,9 | 395 0,7 | | |
| | | | | | | | | | | | 135 |
| 11 0,5 | 8 0,4 | 6 0,3 | 4 0,2 | 3 0,1 | 4 0,2 | 6 0,3 | 11 0,5 | 363 17,7 | 11 0,5 | | 135010 |
| | | | 3 1,9 | | | 5 3,2 | 1 0,6 | 27 17,4 | | | |
| 11 0,5 | 8 0,4 | 6 0,3 | 7 0,3 | 3 0,1 | 4 0,2 | 11 0,5 | 12 0,5 | 390 17,7 | 11 0,5 | | |
| 9 0,2 | 27 0,7 | 1 0,0 | 6 0,1 | 14 0,3 | 9 0,2 | 13 0,3 | 39 1,0 | 747 18,3 | 22 0,5 | | 135015 |
| 1 0,4 | | 1 0,4 | 1 0,4 | 1 0,4 | 1 0,4 | 2 0,8 | 1 0,4 | 35 13,8 | 1 0,4 | | |
| 10 0,2 | 27 0,6 | 2 0,0 | 7 0,2 | 15 0,3 | 10 0,2 | 15 0,3 | 40 0,9 | 782 18,0 | 23 0,5 | | |
| 13 0,2 | 129 1,7 | 11 0,1 | 2 0,0 | 9 0,1 | 19 0,3 | 19 0,3 | 70 0,9 | 1422 19,3 | 35 0,5 | | 135016 |
| | 22 3,5 | 1 0,2 | | | 3 0,5 | 2 0,3 | 6 0,9 | 86 13,5 | 3 0,5 | | |
| 13 0,2 | 151 1,9 | 12 0,1 | 2 0,0 | 9 0,1 | 22 0,3 | 21 0,3 | 76 0,9 | 1508 18,8 | 38 0,5 | | |

| Stadtkreis / Landkreis Gemeinde | | Wahl- berech- tigte Abs. | Wäh- ler Abs. | Wahl- betei- ligung % | Abgegebene Stimmen | | V o n d e n g ü l t i g e n | | | | | | | | |
|------------------------------------|--------------------------------|-----------------------------------|---------------------|--------------------------------|------------------------|----------------------|-----------------------------|-------|-------------------|-------|---------------------|------|----------------------|------|------|
| Schlüssel | Name | | | | Un- gültige Abs. | Gül- tige Abs. | CDU 01 Abs. | % | SPD 02 Abs. | % | GRÜNE 03 Abs. | % | F.D.P. 04 Abs. | % | |
| 135 | Noch: Landkreis Heidenheim | | | | | | | | | | | | | | |
| 135019 | Heidenheim an der Brenz, Stadt | | | | | | | | | | | | | | |
| | Ohne Briefwahl | 35553 | 20349 | (62,5) | 160 | 0,8 | 20189 | 6126 | 30,3 | 6672 | 33,0 | 1683 | 8,3 | 1150 | 5,7 |
| | Briefwahl | | 2783 | | 38 | 1,4 | 2745 | 904 | 32,9 | 757 | 27,6 | 313 | 11,4 | 191 | 7,0 |
| | Zusammen | 35553 | 23132 | 65,1 | 198 | 0,9 | 22934 | 7030 | 30,7 | 7429 | 32,4 | 1996 | 8,7 | 1341 | 5,8 |
| 135020 | Herbrechtingen, Stadt | | | | | | | | | | | | | | |
| | Ohne Briefwahl | 9047 | 4984 | (57,9) | 49 | 1,0 | 4935 | 1648 | 33,4 | 1404 | 28,4 | 391 | 7,9 | 211 | 4,3 |
| | Briefwahl | | 391 | | 6 | 1,5 | 385 | 129 | 33,5 | 103 | 26,8 | 42 | 10,9 | 26 | 6,8 |
| | Zusammen | 9047 | 5375 | 59,4 | 55 | 1,0 | 5320 | 1777 | 33,4 | 1507 | 28,3 | 433 | 8,1 | 237 | 4,5 |
| 135021 | Herzmaringen | | | | | | | | | | | | | | |
| | Ohne Briefwahl | 1625 | 961 | (63,2) | 4 | 0,4 | 957 | 337 | 35,2 | 288 | 30,1 | 93 | 9,7 | 52 | 5,4 |
| | Briefwahl | | 102 | | 4 | 3,9 | 98 | 22 | 22,4 | 42 | 42,9 | 12 | 12,2 | 5 | 5,1 |
| | Zusammen | 1625 | 1063 | 65,4 | 8 | 0,8 | 1055 | 359 | 34,0 | 330 | 31,3 | 105 | 10,0 | 57 | 5,4 |
| 135025 | Königsbrunn | | | | | | | | | | | | | | |
| | Ohne Briefwahl | 5635 | 3129 | (59,4) | 28 | 0,9 | 3101 | 986 | 31,8 | 1181 | 38,1 | 222 | 7,2 | 178 | 5,7 |
| | Briefwahl | | 345 | | 2 | 0,6 | 343 | 115 | 33,5 | 102 | 29,7 | 26 | 7,6 | 42 | 12,2 |
| | Zusammen | 5635 | 3474 | 61,7 | 30 | 0,9 | 3444 | 1101 | 32,0 | 1283 | 37,3 | 248 | 7,2 | 220 | 6,4 |
| 135026 | Mattheim | | | | | | | | | | | | | | |
| | Ohne Briefwahl | 4317 | 2493 | (60,7) | 22 | 0,9 | 2471 | 869 | 35,2 | 787 | 31,8 | 191 | 7,7 | 61 | 2,5 |
| | Briefwahl | | 196 | | 0 | 0,0 | 196 | 38 | 19,4 | 71 | 36,2 | 22 | 11,2 | 15 | 7,7 |
| | Zusammen | 4317 | 2689 | 62,3 | 22 | 0,8 | 2667 | 907 | 34,0 | 858 | 32,2 | 213 | 8,0 | 76 | 2,8 |
| 135027 | Niederstotzingen, Stadt | | | | | | | | | | | | | | |
| | Ohne Briefwahl | 3024 | 1727 | (59,6) | 12 | 0,7 | 1715 | 806 | 47,0 | 354 | 20,6 | 99 | 5,8 | 80 | 4,7 |
| | Briefwahl | | 119 | | 4 | 3,4 | 115 | 47 | 40,9 | 28 | 24,3 | 10 | 8,7 | 12 | 10,4 |
| | Zusammen | 3024 | 1846 | 61,0 | 16 | 0,9 | 1830 | 853 | 46,6 | 382 | 20,9 | 109 | 6,0 | 92 | 5,0 |
| 135031 | Sontheim an der Brenz | | | | | | | | | | | | | | |
| | Ohne Briefwahl | 3745 | 2245 | (62,3) | 22 | 1,0 | 2223 | 861 | 38,7 | 585 | 26,3 | 140 | 6,3 | 102 | 4,6 |
| | Briefwahl | | 129 | | 8 | 6,2 | 121 | 41 | 33,9 | 31 | 25,6 | 12 | 9,9 | 2 | 1,7 |
| | Zusammen | 3745 | 2374 | 63,4 | 30 | 1,3 | 2344 | 902 | 38,5 | 616 | 26,3 | 152 | 6,5 | 104 | 4,4 |
| 135032 | Steinheim am Albuch | | | | | | | | | | | | | | |
| | Ohne Briefwahl | 6045 | 3299 | (58,1) | 31 | 0,9 | 3268 | 1218 | 37,3 | 952 | 29,1 | 271 | 8,3 | 180 | 5,5 |
| | Briefwahl | | 325 | | 1 | 0,3 | 324 | 88 | 27,2 | 81 | 25,0 | 50 | 15,4 | 31 | 9,6 |
| | Zusammen | 6045 | 3624 | 60,0 | 32 | 0,9 | 3592 | 1306 | 36,4 | 1033 | 28,8 | 321 | 8,9 | 211 | 5,9 |
| 135 | Landkreis Heidenheim insgesamt | | | | | | | | | | | | | | |
| | Ohne Briefwahl | 93252 | 52821 | (60,5) | 443 | 0,8 | 52378 | 17919 | 34,2 | 15982 | 30,5 | 4121 | 7,9 | 2632 | 5,0 |
| | Briefwahl | | 5454 | | 83 | 1,5 | 5371 | 1764 | 32,8 | 1495 | 27,8 | 584 | 10,9 | 408 | 7,6 |
| | Zusammen | 93252 | 58275 | 62,5 | 526 | 0,9 | 57749 | 19683 | 34,1 | 17477 | 30,3 | 4705 | 8,1 | 3040 | 5,3 |
| 136 | Landkreis Ostalbkreis | | | | | | | | | | | | | | |
| 136088 | Aalen, Stadt | | | | | | | | | | | | | | |
| | Ohne Briefwahl | 46990 | 25320 | (58,4) | 248 | 1,0 | 25072 | 9471 | 37,8 | 8745 | 34,9 | 1885 | 7,5 | 1399 | 5,6 |
| | Briefwahl | | 3401 | | 32 | 0,9 | 3369 | 1364 | 40,5 | 934 | 27,7 | 331 | 9,8 | 286 | 8,5 |
| | Zusammen | 46990 | 28721 | 61,1 | 280 | 1,0 | 28441 | 10835 | 38,1 | 9679 | 34,0 | 2216 | 7,8 | 1685 | 5,9 |
| 136002 | Abtsgmünd | | | | | | | | | | | | | | |
| | Ohne Briefwahl | 4785 | 2393 | (52,5) | 19 | 0,8 | 2374 | 1028 | 43,3 | 677 | 28,5 | 176 | 7,4 | 132 | 5,6 |
| | Briefwahl | | 211 | | 4 | 1,9 | 207 | 109 | 52,7 | 35 | 16,9 | 20 | 9,7 | 17 | 8,2 |
| | Zusammen | 4785 | 2604 | 54,4 | 23 | 0,9 | 2581 | 1137 | 44,1 | 712 | 27,6 | 196 | 7,6 | 149 | 5,8 |
| 136003 | Adelmannsfelden | | | | | | | | | | | | | | |
| | Ohne Briefwahl | 1177 | 684 | (59,8) | 4 | 0,6 | 680 | 287 | 42,2 | 253 | 37,2 | 39 | 5,7 | 45 | 6,6 |

in den Gemeinden des Landes Baden-Württemberg

| Stimmen wurden abgegeben für | | | | | | | | | | | |
|------------------------------|-----------|----------|------------|----------|-----------|-----------------|-----------|------------|----------------|--------|--------|
| ZENTRUM 05 | ÖDP 06 | BP 07 | LIGA 08 | CH 09 | DKP 10 | ÖKO-UNION 11 | DYU 12 | REP 13 | Sonstige 14 | | Schl. |
| Abs. % | Abs. % | Abs. % | Abs. % | Abs. % | Abs. % | Abs. % | Abs. % | Abs. % | Abs. % | Abs. % | |
| | | | | | | | | | | | 135 |
| | | | | | | | | | | | 135019 |
| 24 0,1 | 150 0,7 | 18 0,1 | 18 0,1 | 38 0,2 | 83 0,4 | 38 0,2 | 118 0,6 | 3976 19,7 | 95 0,5 | | |
| 2 0,1 | 29 1,1 | 8 0,3 | 5 0,2 | 5 0,2 | 22 0,8 | 9 0,3 | 27 1,0 | 459 16,7 | 14 0,5 | | |
| 26 0,1 | 179 0,8 | 26 0,1 | 23 0,1 | 43 0,2 | 105 0,5 | 47 0,2 | 145 0,6 | 4435 19,3 | 109 0,5 | | |
| | | | | | | | | | | | 135020 |
| 12 0,2 | 33 0,7 | 6 0,1 | 4 0,1 | 24 0,5 | 36 0,7 | 11 0,2 | 39 0,8 | 1104 22,4 | 12 0,2 | | |
| 1 0,3 | 4 1,0 | 1 0,3 | | 10 2,6 | 4 1,0 | 2 0,5 | 4 1,0 | 58 15,1 | 1 0,3 | | |
| 13 0,2 | 37 0,7 | 7 0,1 | 4 0,1 | 34 0,6 | 40 0,8 | 13 0,2 | 43 0,8 | 1162 21,8 | 13 0,2 | | |
| | | | | | | | | | | | 135021 |
| 2 0,2 | 8 0,8 | 3 0,3 | | 1 0,1 | 4 0,4 | 3 0,3 | 2 0,2 | 162 16,9 | 2 0,2 | | |
| | | | | 1 1,0 | | | 1 1,0 | 15 15,3 | | | |
| 2 0,2 | 8 0,8 | 3 0,3 | | 2 0,2 | 4 0,4 | 3 0,3 | 3 0,3 | 177 16,8 | 2 0,2 | | |
| | | | | | | | | | | | 135025 |
| 5 0,2 | 27 0,9 | 4 0,1 | 2 0,1 | 3 0,1 | 4 0,1 | 2 0,1 | 21 0,7 | 450 14,5 | 16 0,5 | | |
| | 9 2,6 | | | 1 0,3 | 1 0,3 | 2 0,6 | | 42 12,2 | 3 0,9 | | |
| 5 0,1 | 36 1,0 | 4 0,1 | 2 0,1 | 4 0,1 | 5 0,1 | 4 0,1 | 21 0,6 | 492 14,3 | 19 0,6 | | |
| | | | | | | | | | | | 135026 |
| 7 0,3 | 11 0,4 | 6 0,2 | | 3 0,1 | 6 0,2 | 6 0,2 | 22 0,9 | 493 20,0 | 9 0,4 | | |
| | 1 0,5 | | | 2 1,0 | | 1 0,5 | 1 0,5 | 45 23,0 | | | |
| 7 0,3 | 12 0,4 | 6 0,2 | | 5 0,2 | 6 0,2 | 7 0,3 | 23 0,9 | 538 20,2 | 9 0,3 | | |
| | | | | | | | | | | | 135027 |
| 1 0,1 | 20 1,2 | 1 0,1 | | 6 0,3 | 3 0,2 | 9 0,5 | 36 2,1 | 289 16,9 | 11 0,6 | | |
| | | | | 1 0,9 | | | 3 2,6 | 13 11,3 | 1 0,9 | | |
| 1 0,1 | 20 1,1 | 1 0,1 | | 7 0,4 | 3 0,2 | 9 0,5 | 39 2,1 | 302 16,5 | 12 0,7 | | |
| | | | | | | | | | | | 135031 |
| 4 0,2 | 23 1,0 | 4 0,2 | 3 0,1 | 5 0,2 | 6 0,3 | 10 0,4 | 22 1,0 | 441 19,8 | 17 0,8 | | |
| | 2 1,7 | | | | | | | 33 27,3 | | | |
| 4 0,2 | 25 1,1 | 4 0,2 | 3 0,1 | 5 0,2 | 6 0,3 | 10 0,4 | 22 0,9 | 474 20,2 | 17 0,7 | | |
| | | | | | | | | | | | 135032 |
| 5 0,2 | 35 1,1 | 6 0,2 | 3 0,1 | 23 0,7 | 5 0,2 | 10 0,3 | 21 0,6 | 527 16,1 | 12 0,4 | | |
| | 6 1,9 | | 1 0,3 | | 1 0,3 | | 5 1,5 | 59 18,2 | 2 0,6 | | |
| 5 0,1 | 41 1,1 | 6 0,2 | 4 0,1 | 23 0,6 | 6 0,2 | 10 0,3 | 26 0,7 | 586 16,3 | 14 0,4 | | |
| | | | | | | | | | | | 135 |
| 93 0,2 | 471 0,9 | 66 0,1 | 42 0,1 | 129 0,2 | 179 0,3 | 127 0,2 | 401 0,8 | 9974 19,0 | 242 0,5 | | |
| 4 0,1 | 73 1,4 | 11 0,2 | 10 0,2 | 21 0,4 | 32 0,6 | 23 0,4 | 49 0,9 | 872 16,2 | 25 0,5 | | |
| 97 0,2 | 544 0,9 | 77 0,1 | 52 0,1 | 150 0,3 | 211 0,4 | 150 0,3 | 450 0,8 | 10846 18,8 | 267 0,5 | | |
| | | | | | | | | | | | 136 |
| | | | | | | | | | | | 136088 |
| 64 0,3 | 377 1,5 | 30 0,1 | 32 0,1 | 53 0,2 | 41 0,2 | 46 0,2 | 284 1,1 | 2543 10,1 | 102 0,4 | | |
| 6 0,2 | 47 1,4 | 13 0,4 | 4 0,1 | 9 0,3 | 3 0,1 | 9 0,3 | 37 1,1 | 308 9,1 | 18 0,5 | | |
| 70 0,2 | 424 1,5 | 43 0,2 | 36 0,1 | 62 0,2 | 44 0,2 | 55 0,2 | 321 1,1 | 2851 10,0 | 120 0,4 | | |
| | | | | | | | | | | | 136002 |
| 6 0,3 | 48 2,0 | 4 0,2 | 5 0,2 | 8 0,3 | 12 0,5 | 6 0,3 | 31 1,3 | 234 9,9 | 7 0,3 | | |
| 2 1,0 | 3 1,4 | | 1 0,5 | | 1 0,5 | 2 1,0 | 2 1,0 | 13 6,3 | 2 1,0 | | |
| 8 0,3 | 51 2,0 | 4 0,2 | 6 0,2 | 8 0,3 | 13 0,5 | 8 0,3 | 33 1,3 | 247 9,6 | 9 0,3 | | |
| | | | | | | | | | | | 136003 |
| | 8 1,2 | | 1 0,1 | 1 0,1 | 1 0,1 | 3 0,4 | 10 1,5 | 31 4,6 | 1 0,1 | | |

| Stadtkreis / Landkreis Gemeinde | | Wahl- berech- tigte Abs. | Wäh- ler Abs. | Wahl- betei- ligung % | Abgegebene Stimmen | | V o n d e n g ü l t i g e n | | | | | | | | |
|------------------------------------|--|-----------------------------------|---------------------|--------------------------------|------------------------|----------------------|-----------------------------|------|-------------------|------|---------------------|-----|----------------------|-----|------|
| Schlüssel | Name | | | | Un- gültige Abs. | Gül- tige Abs. | CDU 01 Abs. | % | SPD 02 Abs. | % | GRÜNE 03 Abs. | % | F.D.P. 04 Abs. | % | |
| 136 | Noch: Landkreis Ostalbkreis | | | | | | | | | | | | | | |
| 136007 | Bartholomä Ohne Briefwahl | 1358 | 707 | (54,0) | 5 | 0,7 | 702 | 344 | 49,0 | 177 | 25,2 | 63 | 9,0 | 29 | 4,1 |
| 136009 | Böbingen an der Rems Ohne Briefwahl | 2850 | 1477 | (54,3) | 9 | 0,6 | 1468 | 603 | 41,1 | 418 | 28,5 | 129 | 8,8 | 95 | 6,5 |
| | Briefwahl | | 118 | | 0 | 0,0 | 118 | 53 | 44,9 | 30 | 25,4 | 14 | 11,9 | 12 | 10,2 |
| | Zusammen | 2850 | 1595 | 56,0 | 9 | 0,6 | 1586 | 656 | 41,4 | 448 | 28,2 | 143 | 9,0 | 107 | 6,7 |
| 136010 | Bopfingen, Stadt Ohne Briefwahl | 8517 | 4619 | (57,3) | 41 | 0,9 | 4578 | 1884 | 41,2 | 1387 | 30,3 | 209 | 4,6 | 236 | 5,2 |
| | Briefwahl | | 427 | | 5 | 1,2 | 422 | 170 | 40,3 | 109 | 25,8 | 32 | 7,6 | 32 | 7,6 |
| | Zusammen | 8517 | 5046 | 59,2 | 46 | 0,9 | 5000 | 2054 | 41,1 | 1496 | 29,9 | 241 | 4,8 | 268 | 5,4 |
| 136015 | Durlangen Ohne Briefwahl | 1836 | 883 | (49,4) | 13 | 1,5 | 870 | 448 | 51,5 | 231 | 26,6 | 55 | 6,3 | 22 | 2,5 |
| 136018 | Ellenberg Ohne Briefwahl | 1124 | 653 | (60,9) | 19 | 2,9 | 634 | 396 | 62,5 | 71 | 11,2 | 32 | 5,0 | 22 | 3,5 |
| | Briefwahl | | 52 | | 0 | 0,0 | 52 | 27 | 51,9 | 4 | 7,7 | 5 | 9,6 | 4 | 7,7 |
| | Zusammen | 1124 | 705 | 62,7 | 19 | 2,7 | 686 | 423 | 61,7 | 75 | 10,9 | 37 | 5,4 | 26 | 3,8 |
| 136019 | Ellwangen (Jagst), Stadt Ohne Briefwahl | 16316 | 8991 | (60,4) | 105 | 1,2 | 8886 | 4955 | 55,8 | 1896 | 21,3 | 580 | 6,5 | 467 | 5,3 |
| | Briefwahl | | 1301 | | 7 | 0,5 | 1294 | 692 | 53,5 | 244 | 18,9 | 102 | 7,9 | 101 | 7,8 |
| | Zusammen | 16316 | 10292 | 63,1 | 112 | 1,1 | 10180 | 5647 | 55,5 | 2140 | 21,0 | 682 | 6,7 | 568 | 5,6 |
| 136020 | Eschach Ohne Briefwahl | 1069 | 510 | (50,3) | 3 | 0,6 | 507 | 172 | 33,9 | 138 | 27,2 | 47 | 9,3 | 72 | 14,2 |
| 136021 | Essingen Ohne Briefwahl | 3870 | 1875 | (51,1) | 22 | 1,2 | 1853 | 751 | 40,5 | 628 | 33,9 | 128 | 6,9 | 112 | 6,0 |
| | Briefwahl | | 196 | | 2 | 1,0 | 194 | 73 | 37,6 | 50 | 25,8 | 24 | 12,4 | 13 | 6,7 |
| | Zusammen | 3870 | 2071 | 53,5 | 24 | 1,2 | 2047 | 824 | 40,3 | 678 | 33,1 | 152 | 7,4 | 125 | 6,1 |
| 136024 | Göggingen Ohne Briefwahl | 1316 | 626 | (48,9) | 2 | 0,3 | 624 | 294 | 47,1 | 156 | 25,0 | 50 | 8,0 | 42 | 6,7 |
| 136027 | Gschwend Ohne Briefwahl | 3375 | 1565 | (47,8) | 13 | 0,8 | 1552 | 634 | 40,9 | 432 | 27,8 | 120 | 7,7 | 107 | 6,9 |
| | Briefwahl | | 99 | | 0 | 0,0 | 99 | 36 | 36,4 | 22 | 22,2 | 17 | 17,2 | 7 | 7,1 |
| | Zusammen | 3375 | 1664 | 49,3 | 13 | 0,8 | 1651 | 670 | 40,6 | 454 | 27,5 | 137 | 8,3 | 114 | 6,9 |
| 136028 | Heubach, Stadt Ohne Briefwahl | 6327 | 3196 | (53,7) | 33 | 1,0 | 3163 | 1156 | 36,5 | 1008 | 31,9 | 306 | 9,7 | 205 | 6,5 |
| | Briefwahl | | 355 | | 0 | 0,0 | 355 | 146 | 41,1 | 85 | 23,9 | 39 | 11,0 | 39 | 11,0 |
| | Zusammen | 6327 | 3551 | 56,1 | 33 | 0,9 | 3518 | 1302 | 37,0 | 1093 | 31,1 | 345 | 9,8 | 244 | 6,9 |
| 136029 | Heuchlingen Ohne Briefwahl | 1185 | 609 | (53,3) | 8 | 1,3 | 601 | 387 | 64,4 | 107 | 17,8 | 35 | 5,8 | 16 | 2,7 |
| 136033 | Hüttlingen Ohne Briefwahl | 3819 | 2033 | (56,0) | 29 | 1,4 | 2004 | 945 | 47,2 | 584 | 29,1 | 122 | 6,1 | 99 | 4,9 |
| | Briefwahl | | 184 | | 4 | 2,2 | 180 | 86 | 47,8 | 40 | 22,2 | 15 | 8,3 | 13 | 7,2 |
| | Zusammen | 3819 | 2217 | 58,1 | 33 | 1,5 | 2184 | 1031 | 47,2 | 624 | 28,6 | 137 | 6,3 | 112 | 5,1 |
| 136034 | Iggingen Ohne Briefwahl | 1516 | 811 | (56,3) | 8 | 1,0 | 803 | 402 | 50,1 | 169 | 21,0 | 77 | 9,6 | 31 | 3,9 |
| 136035 | Jagstzell Ohne Briefwahl | 1659 | 977 | (61,8) | 9 | 0,9 | 968 | 592 | 61,2 | 182 | 18,8 | 53 | 5,5 | 20 | 2,1 |

in den Gemeinden des Landes Baden-Württemberg

| Stimmen ZENTRUM 05 | | wurden ÖDP 06 | | abgegeben BP 07 | | LIGA 08 | | für CH 09 | | DKP 10 | ÖKO-UNION 11 | DVD 12 | REP 13 | Sonstige 14 | Schl. | | | | | |
|--------------------------|-----|---------------------|-----|-----------------------|-----|------------|-----|-----------------|-----|-----------|-----------------|-----------|-----------|----------------|-------|-----|------|--------|-----|--------|
| Abs. | % | Abs. | % | Abs. | % | Abs. | % | Abs. | % | Abs. | % | Abs. | % | Abs. | % | | | | | |
| | | | | | | | | | | | | | | | 136 | | | | | |
| | | 6 | 0,9 | 3 | 0,4 | 2 | 0,3 | | | 2 | 0,3 | 1 | 0,1 | 9 | 1,3 | 66 | 9,4 | 136007 | | |
| 7 | 0,5 | 27 | 1,8 | 3 | 0,2 | 9 | 0,6 | 4 | 0,3 | 1 | 0,1 | 4 | 0,3 | 27 | 1,8 | 127 | 8,7 | 14 | 1,0 | 136009 |
| 2 | 1,7 | 3 | 2,5 | | | | | | | | | 1 | 0,8 | 3 | 2,5 | | | | | |
| 9 | 0,6 | 30 | 1,9 | 3 | 0,2 | 9 | 0,6 | 4 | 0,3 | 1 | 0,1 | 4 | 0,3 | 28 | 1,8 | 130 | 8,2 | 14 | 0,9 | |
| 7 | 0,2 | 53 | 1,2 | 10 | 0,2 | 13 | 0,3 | 9 | 0,2 | 10 | 0,2 | 10 | 0,2 | 130 | 2,8 | 591 | 12,9 | 29 | 0,6 | 136010 |
| | | 3 | 0,7 | | | | | 1 | 0,2 | | | 4 | 0,9 | 13 | 3,1 | 54 | 12,8 | 4 | 0,9 | |
| 7 | 0,1 | 56 | 1,1 | 10 | 0,2 | 13 | 0,3 | 10 | 0,2 | 10 | 0,2 | 14 | 0,3 | 143 | 2,9 | 645 | 12,9 | 33 | 0,7 | |
| 1 | 0,1 | 7 | 0,8 | 2 | 0,2 | 2 | 0,2 | 1 | 0,1 | 3 | 0,3 | 2 | 0,2 | 10 | 1,1 | 80 | 9,2 | 6 | 0,7 | 136015 |
| 1 | 0,2 | 17 | 2,7 | 8 | 1,3 | | | 2 | 0,3 | 1 | 0,2 | 1 | 0,2 | 5 | 0,8 | 74 | 11,7 | 4 | 0,6 | 136018 |
| | | 1 | 1,9 | | | | | | | | | 2 | 3,8 | 8 | 15,4 | 8 | 15,4 | 1 | 1,9 | |
| 1 | 0,1 | 18 | 2,6 | 8 | 1,2 | | | 2 | 0,3 | 1 | 0,1 | 1 | 0,1 | 7 | 1,0 | 82 | 12,0 | 5 | 0,7 | |
| 28 | 0,3 | 157 | 1,8 | 14 | 0,2 | 20 | 0,2 | 16 | 0,2 | 15 | 0,2 | 23 | 0,3 | 111 | 1,2 | 576 | 6,5 | 28 | 0,3 | 136019 |
| 9 | 0,7 | 20 | 1,5 | 6 | 0,5 | 7 | 0,5 | 8 | 0,6 | 1 | 0,1 | 4 | 0,3 | 35 | 2,7 | 59 | 4,6 | 6 | 0,5 | |
| 37 | 0,4 | 177 | 1,7 | 20 | 0,2 | 27 | 0,3 | 24 | 0,2 | 16 | 0,2 | 27 | 0,3 | 146 | 1,4 | 635 | 6,2 | 34 | 0,3 | |
| | | 18 | 3,6 | | | 4 | 0,8 | | | 2 | 0,4 | 1 | 0,2 | 7 | 1,4 | 44 | 8,7 | 2 | 0,4 | 136020 |
| | | 18 | 1,0 | 3 | 0,2 | 1 | 0,1 | 6 | 0,3 | 3 | 0,2 | 3 | 0,2 | 25 | 1,3 | 166 | 9,0 | 9 | 0,5 | 136021 |
| | | 5 | 2,6 | 2 | 1,0 | | | | | | | 6 | 3,1 | 19 | 9,8 | 19 | 9,8 | 2 | 1,0 | |
| | | 23 | 1,1 | 5 | 0,2 | 1 | 0,0 | 6 | 0,3 | 3 | 0,1 | 3 | 0,1 | 31 | 1,5 | 185 | 9,0 | 11 | 0,5 | |
| 3 | 0,5 | 4 | 0,6 | 5 | 0,8 | 3 | 0,5 | 1 | 0,2 | 1 | 0,2 | 2 | 0,3 | 6 | 1,0 | 53 | 8,5 | 4 | 0,6 | 136024 |
| 2 | 0,1 | 18 | 1,2 | 1 | 0,1 | 5 | 0,3 | 9 | 0,6 | 8 | 0,5 | 6 | 0,4 | 47 | 3,0 | 147 | 9,5 | 16 | 1,0 | 136027 |
| | | | | | | | | | | | | 1 | 1,0 | 4 | 4,0 | 12 | 12,1 | | | |
| 2 | 0,1 | 18 | 1,1 | 1 | 0,1 | 5 | 0,3 | 9 | 0,5 | 8 | 0,5 | 7 | 0,4 | 51 | 3,1 | 159 | 9,6 | 16 | 1,0 | |
| 3 | 0,1 | 39 | 1,2 | 1 | 0,0 | 3 | 0,1 | 5 | 0,2 | 7 | 0,2 | 5 | 0,2 | 56 | 1,8 | 354 | 11,2 | 15 | 0,5 | 136028 |
| 1 | 0,3 | 2 | 0,6 | | | 1 | 0,3 | 2 | 0,6 | | | 1 | 0,3 | 5 | 1,4 | 34 | 9,6 | | | |
| 4 | 0,1 | 41 | 1,2 | 1 | 0,0 | 4 | 0,1 | 7 | 0,2 | 7 | 0,2 | 6 | 0,2 | 61 | 1,7 | 388 | 11,0 | 15 | 0,4 | |
| 4 | 0,7 | 7 | 1,2 | 4 | 0,7 | 2 | 0,3 | | | | | 6 | 1,0 | 32 | 5,3 | 32 | 5,3 | 1 | 0,2 | 136029 |
| 10 | 0,5 | 32 | 1,6 | 2 | 0,1 | 6 | 0,3 | 2 | 0,1 | | | 8 | 0,4 | 7 | 0,3 | 183 | 9,1 | 4 | 0,2 | 136033 |
| 1 | 0,6 | 5 | 2,8 | 1 | 0,6 | | | 2 | 1,1 | | | 2 | 1,1 | 2 | 1,1 | 13 | 7,2 | | | |
| 11 | 0,5 | 37 | 1,7 | 3 | 0,1 | 6 | 0,3 | 4 | 0,2 | | | 10 | 0,5 | 9 | 0,4 | 196 | 9,0 | 4 | 0,2 | |
| | | 12 | 1,5 | 2 | 0,2 | 1 | 0,1 | 3 | 0,4 | 2 | 0,2 | 1 | 0,1 | 16 | 2,0 | 84 | 10,5 | 3 | 0,4 | 136034 |
| 7 | 0,7 | 5 | 0,5 | | | 5 | 0,5 | 1 | 0,1 | 1 | 0,1 | 1 | 0,1 | 11 | 1,1 | 85 | 8,8 | 5 | 0,5 | 136035 |

| Stadtkreis / Landkreis Gemeinde | | Wahl- berech- tigte Abs. | Wäh- ler Abs. | Wahl- betei- ligung % | Abgegebene Stimmen | | V o n d e n g ü l t i g e n | | | | | | | | |
|------------------------------------|-----------------------------|-----------------------------------|---------------------|--------------------------------|------------------------|----------------------|-----------------------------|------|-------------------|------|---------------------|-----|----------------------|-----|------|
| Schlüssel | Name | | | | Un- gültige Abs. | Gül- tige Abs. | CDU 01 Abs. | % | SPD 02 Abs. | % | GRÜNE 03 Abs. | % | F.D.P. 04 Abs. | % | |
| 136 | Moch: Landkreis Ostalbkreis | | | | | | | | | | | | | | |
| 136037 | Kirchheim am Ries | | | | | | | | | | | | | | |
| | Ohne Briefwahl | 1258 | 719 | (59,9) | 10 | 1,4 | 709 | 387 | 54,6 | 143 | 20,2 | 39 | 5,5 | 30 | 4,2 |
| | Briefwahl | | 54 | | 0 | 0,0 | 54 | 23 | 42,6 | 17 | 31,5 | 3 | 5,6 | 4 | 7,4 |
| | Zusammen | 1258 | 773 | 61,4 | 10 | 1,3 | 763 | 410 | 53,7 | 160 | 21,0 | 42 | 5,5 | 34 | 4,5 |
| 136038 | Lauchheim, Stadt | | | | | | | | | | | | | | |
| | Ohne Briefwahl | 2683 | 1513 | (59,8) | 15 | 1,0 | 1498 | 778 | 51,9 | 398 | 26,6 | 100 | 6,7 | 36 | 2,4 |
| | Briefwahl | | 146 | | 0 | 0,0 | 146 | 74 | 50,7 | 31 | 21,2 | 11 | 7,5 | 6 | 4,1 |
| | Zusammen | 2683 | 1659 | 61,8 | 15 | 0,9 | 1644 | 852 | 51,8 | 429 | 26,1 | 111 | 6,8 | 42 | 2,6 |
| 136040 | Leinzell | | | | | | | | | | | | | | |
| | Ohne Briefwahl | 1610 | 788 | (50,9) | 19 | 2,4 | 769 | 294 | 38,2 | 283 | 36,8 | 57 | 7,4 | 19 | 2,5 |
| 136042 | Lorch, Stadt | | | | | | | | | | | | | | |
| | Ohne Briefwahl | 7202 | 3426 | (51,5) | 28 | 0,8 | 3398 | 1295 | 38,1 | 1094 | 32,2 | 279 | 8,2 | 268 | 7,9 |
| | Briefwahl | | 469 | | 0 | 0,0 | 469 | 173 | 36,9 | 128 | 27,3 | 51 | 10,9 | 36 | 7,7 |
| | Zusammen | 7202 | 3895 | 54,1 | 28 | 0,7 | 3867 | 1468 | 38,0 | 1222 | 31,6 | 330 | 8,5 | 304 | 7,9 |
| 136043 | Mügglingen | | | | | | | | | | | | | | |
| | Ohne Briefwahl | 2544 | 1283 | (53,5) | 18 | 1,4 | 1265 | 612 | 48,4 | 340 | 26,9 | 84 | 6,6 | 67 | 5,3 |
| | Briefwahl | | 142 | | 0 | 0,0 | 142 | 56 | 39,4 | 43 | 30,3 | 18 | 12,7 | 10 | 7,0 |
| | Zusammen | 2544 | 1425 | 56,0 | 18 | 1,3 | 1407 | 668 | 47,5 | 383 | 27,2 | 102 | 7,2 | 77 | 5,5 |
| 136044 | Mutlangen | | | | | | | | | | | | | | |
| | Ohne Briefwahl | 3635 | 1906 | (56,3) | 16 | 0,8 | 1890 | 761 | 40,3 | 570 | 30,2 | 202 | 10,7 | 118 | 6,2 |
| | Briefwahl | | 232 | | 2 | 0,9 | 230 | 91 | 39,6 | 62 | 27,0 | 30 | 13,0 | 18 | 7,8 |
| | Zusammen | 3635 | 2138 | 58,8 | 18 | 0,8 | 2120 | 852 | 40,2 | 632 | 29,8 | 232 | 10,9 | 136 | 6,4 |
| 136045 | Neresheim, Stadt | | | | | | | | | | | | | | |
| | Ohne Briefwahl | 5259 | 3234 | (65,2) | 43 | 1,3 | 3191 | 1697 | 53,2 | 607 | 19,0 | 208 | 6,5 | 140 | 4,4 |
| | Briefwahl | | 277 | | 1 | 0,4 | 276 | 145 | 52,5 | 52 | 18,9 | 27 | 9,8 | 8 | 2,9 |
| | Zusammen | 5259 | 3511 | 66,8 | 44 | 1,3 | 3467 | 1842 | 53,1 | 659 | 19,0 | 235 | 6,8 | 148 | 4,3 |
| 136046 | Neuler | | | | | | | | | | | | | | |
| | Ohne Briefwahl | 1864 | 1120 | (62,1) | 24 | 2,1 | 1096 | 731 | 66,7 | 162 | 14,8 | 51 | 4,7 | 28 | 2,6 |
| 136049 | Obergröningen | | | | | | | | | | | | | | |
| | Ohne Briefwahl | 319 | 165 | (53,4) | 1 | 0,6 | 164 | 61 | 37,2 | 56 | 34,1 | 13 | 7,9 | 10 | 6,1 |
| 136050 | Oberkochen, Stadt | | | | | | | | | | | | | | |
| | Ohne Briefwahl | 6372 | 3611 | (61,4) | 45 | 1,2 | 3566 | 1373 | 38,5 | 1319 | 37,0 | 215 | 6,0 | 157 | 4,4 |
| | Briefwahl | | 467 | | 9 | 1,9 | 458 | 156 | 34,1 | 169 | 36,9 | 37 | 8,1 | 41 | 9,0 |
| | Zusammen | 6372 | 4078 | 64,0 | 54 | 1,3 | 4024 | 1529 | 38,0 | 1488 | 37,0 | 252 | 6,3 | 198 | 4,9 |
| 136089 | Rainau | | | | | | | | | | | | | | |
| | Ohne Briefwahl | 1915 | 1173 | (63,6) | 23 | 2,0 | 1150 | 725 | 63,0 | 199 | 17,3 | 53 | 4,6 | 28 | 2,4 |
| | Briefwahl | | 64 | | 1 | 1,6 | 63 | 34 | 54,0 | 9 | 14,3 | 9 | 14,3 | 2 | 3,2 |
| | Zusammen | 1915 | 1237 | 64,6 | 24 | 1,9 | 1213 | 759 | 62,6 | 208 | 17,1 | 62 | 5,1 | 30 | 2,5 |
| 136087 | Riesbürg | | | | | | | | | | | | | | |
| | Ohne Briefwahl | 1566 | 944 | (62,8) | 9 | 1,0 | 935 | 482 | 51,6 | 223 | 23,9 | 35 | 3,7 | 48 | 5,1 |
| | Briefwahl | | 61 | | 0 | 0,0 | 61 | 35 | 57,4 | 9 | 14,8 | 1 | 1,6 | 9 | 14,8 |
| | Zusammen | 1566 | 1005 | 64,2 | 9 | 0,9 | 996 | 517 | 51,9 | 232 | 23,3 | 36 | 3,6 | 57 | 5,7 |
| 136060 | Rosenberg | | | | | | | | | | | | | | |
| | Ohne Briefwahl | 1737 | 969 | (57,9) | 18 | 1,9 | 951 | 471 | 49,5 | 204 | 21,5 | 73 | 7,7 | 56 | 5,9 |
| | Briefwahl | | 58 | | 0 | 0,0 | 58 | 27 | 46,6 | 7 | 12,1 | 9 | 15,5 | 4 | 6,9 |
| | Zusammen | 1737 | 1027 | 59,1 | 18 | 1,8 | 1009 | 498 | 49,4 | 211 | 20,9 | 82 | 8,1 | 60 | 5,9 |
| 136061 | Ruppertshofen | | | | | | | | | | | | | | |
| | Ohne Briefwahl | 926 | 454 | (49,7) | 1 | 0,2 | 453 | 158 | 34,9 | 125 | 27,6 | 48 | 10,6 | 33 | 7,3 |

In den Gemeinden des Landes Baden-Württemberg

| Stimmen wurden abgegeben für | | | | | | | | | | | |
|------------------------------|-----------|----------|------------|-----------|-----------|-----------------|-----------|-----------|----------------|--------|--------|
| ZENTRUM 05 | ÖDP 06 | BP 07 | LIGA 08 | CDU 09 | DKP 10 | ÖKO-UNION 11 | DVD 12 | REP 13 | Sonstige 14 | | Schl. |
| Abs. % | Abs. % | Abs. % | Abs. % | Abs. % | Abs. % | Abs. % | Abs. % | Abs. % | Abs. % | Abs. % | |
| | | | | | | | | | | | 136 |
| 2 0,3 | 14 2,0 | 2 0,3 | | 3 0,4 | 1 0,1 | 1 0,1 | 10 1,4 | 72 10,2 | 5 0,7 | | 136037 |
| | 3 5,6 | | 1 1,9 | | | | | 3 5,6 | | | |
| 2 0,3 | 17 2,2 | 2 0,3 | 1 0,1 | 3 0,4 | 1 0,1 | 1 0,1 | 10 1,3 | 75 9,8 | 5 0,7 | | |
| 5 0,3 | 23 1,5 | 4 0,3 | 2 0,1 | | 1 0,1 | 3 0,2 | 14 0,9 | 130 8,7 | 4 0,3 | | 136038 |
| | 4 2,7 | 1 0,7 | 1 0,7 | | | 3 2,1 | 2 1,4 | 12 8,2 | 1 0,7 | | |
| 5 0,3 | 27 1,6 | 5 0,3 | 3 0,2 | | 1 0,1 | 6 0,4 | 16 1,0 | 142 8,6 | 5 0,3 | | |
| 2 0,3 | 5 0,7 | 1 0,1 | | 2 0,3 | | 1 0,1 | 13 1,7 | 87 11,3 | 5 0,7 | | 136040 |
| 5 0,1 | 20 0,6 | 12 0,4 | 11 0,3 | 5 0,1 | 4 0,1 | 9 0,3 | 61 1,8 | 310 9,1 | 25 0,7 | | 136042 |
| 1 0,2 | 6 1,3 | 1 0,2 | | 1 0,2 | 1 0,2 | 1 0,2 | 14 3,0 | 52 11,1 | 4 0,9 | | |
| 6 0,2 | 26 0,7 | 13 0,3 | 11 0,3 | 6 0,2 | 5 0,1 | 10 0,3 | 75 1,9 | 362 9,4 | 29 0,7 | | |
| 2 0,2 | 13 1,0 | 4 0,3 | 6 0,5 | 1 0,1 | | 3 0,2 | 10 0,8 | 120 9,5 | 3 0,2 | | 136043 |
| | 3 2,1 | 1 0,7 | 1 0,7 | | | 2 1,4 | 3 2,1 | 5 3,5 | | | |
| 2 0,1 | 16 1,1 | 5 0,4 | 7 0,5 | 1 0,1 | | 5 0,4 | 13 0,9 | 125 8,9 | 3 0,2 | | |
| 4 0,2 | 8 0,4 | 2 0,1 | 14 0,7 | 3 0,2 | | 7 0,4 | 26 1,4 | 171 9,0 | 4 0,2 | | 136044 |
| 1 0,4 | 2 0,9 | 2 0,9 | 1 0,4 | | 1 0,4 | 1 0,4 | 3 1,3 | 16 7,0 | 2 0,9 | | |
| 5 0,2 | 10 0,5 | 4 0,2 | 15 0,7 | 3 0,1 | 1 0,0 | 8 0,4 | 29 1,4 | 187 8,8 | 6 0,3 | | |
| 8 0,3 | 45 1,4 | 9 0,3 | 3 0,1 | 11 0,3 | 1 0,0 | 4 0,1 | 27 0,8 | 415 13,0 | 16 0,5 | | 136045 |
| | 3 1,1 | 1 0,4 | 1 0,4 | 1 0,4 | | 2 0,7 | 4 1,4 | 30 10,9 | 2 0,7 | | |
| 8 0,2 | 48 1,4 | 10 0,3 | 4 0,1 | 12 0,3 | 1 0,0 | 6 0,2 | 31 0,9 | 445 12,8 | 18 0,5 | | |
| 4 0,4 | 23 2,1 | | 1 0,1 | 3 0,3 | 3 0,3 | 2 0,2 | 6 0,5 | 75 6,8 | 7 0,6 | | 136046 |
| 1 0,6 | 3 1,8 | | 1 0,6 | | 1 0,6 | | 1 0,6 | 16 9,8 | 1 0,6 | | 136049 |
| 7 0,2 | 41 1,1 | 4 0,1 | 10 0,3 | 7 0,2 | 2 0,1 | 13 0,4 | 30 0,8 | 372 10,4 | 16 0,4 | | 136050 |
| | 5 1,1 | | | 1 0,2 | | 1 0,2 | 5 1,1 | 41 9,0 | 2 0,4 | | |
| 7 0,2 | 46 1,1 | 4 0,1 | 10 0,2 | 8 0,2 | 2 0,0 | 14 0,3 | 35 0,9 | 413 10,3 | 18 0,4 | | |
| 4 0,3 | 15 1,3 | 3 0,3 | 1 0,1 | 2 0,2 | 1 0,1 | 4 0,3 | 6 0,5 | 102 8,9 | 7 0,6 | | 136089 |
| | 1 1,6 | 1 1,6 | | | | | | 7 11,1 | | | |
| 4 0,3 | 16 1,3 | 4 0,3 | 1 0,1 | 2 0,2 | 1 0,1 | 4 0,3 | 6 0,5 | 109 9,0 | 7 0,6 | | |
| 2 0,2 | 20 2,1 | | | | 4 0,4 | | 18 1,9 | 102 10,9 | 1 0,1 | | 136087 |
| | | | | | | | 2 3,3 | 5 8,2 | | | |
| 2 0,2 | 20 2,0 | | | | 4 0,4 | | 20 2,0 | 107 10,7 | 1 0,1 | | |
| 3 0,3 | 22 2,3 | | 3 0,3 | 1 0,1 | 3 0,3 | 3 0,3 | 8 0,8 | 102 10,7 | 2 0,2 | | 136060 |
| | 1 1,7 | | | | | | 2 3,4 | 8 13,8 | | | |
| 3 0,3 | 23 2,3 | | 3 0,3 | 1 0,1 | 3 0,3 | 3 0,3 | 10 1,0 | 110 10,9 | 2 0,2 | | |
| | 4 0,9 | | 5 1,1 | 1 0,2 | 2 0,4 | 2 0,4 | 10 2,2 | 62 13,7 | 3 0,7 | | 136061 |

| Stadtkreis / Landkreis Gemeinde | Wahl- berech- tigte Abs. | Wäh- ler Abs. | Wahl- betei- ligung % | Abgegebene Stimmen | | V o n d e n g ü l t i g e n | | | | | | | | | |
|------------------------------------|---|---------------------|--------------------------------|------------------------|----------------------|-----------------------------|---------------------|-----------------------|------------------------|-------|------|------|------|------|------|
| | | | | Un- gültige Abs. | Gül- tige Abs. | CDU 01 Abs. % | SPD 02 Abs. % | GRÜNE 03 Abs. % | F.D.P. 04 Abs. % | | | | | | |
| Schlüssel | Name | | | | | | | | | | | | | | |
| 136 | Woch: Landkreis Ostalbkreis | | | | | | | | | | | | | | |
| 136062 | Schechingen Ohne Briefwahl | 1236 | 597 | (50,3) | 6 | 1,0 | 591 | 334 | 56,5 | 120 | 20,3 | 33 | 5,6 | 18 | 3,0 |
| 136065 | Schwäbisch Gmünd, Stadt Ohne Briefwahl | 41995 | 21269 | (55,2) | 191 | 0,9 | 21078 | 8885 | 42,2 | 6172 | 29,3 | 1911 | 9,1 | 1119 | 5,3 |
| | Briefwahl | | 3224 | | 34 | 1,1 | 3190 | 1476 | 46,3 | 666 | 20,9 | 378 | 11,8 | 251 | 7,9 |
| | Zusammen | 41995 | 24493 | 58,3 | 225 | 0,9 | 24268 | 10361 | 42,7 | 6838 | 28,2 | 2289 | 9,4 | 1370 | 5,6 |
| 136066 | Spraitbach Ohne Briefwahl | 2269 | 1155 | (52,8) | 4 | 0,3 | 1151 | 528 | 45,9 | 302 | 26,2 | 91 | 7,9 | 50 | 4,3 |
| 136068 | Stödtlen Ohne Briefwahl | 1276 | 656 | (55,5) | 11 | 1,7 | 645 | 413 | 64,0 | 90 | 14,0 | 27 | 4,2 | 17 | 2,6 |
| | Briefwahl | | 88 | | 0 | 0,0 | 88 | 39 | 44,3 | 13 | 14,8 | 4 | 4,5 | 9 | 10,2 |
| | Zusammen | 1276 | 744 | 58,3 | 11 | 1,5 | 733 | 452 | 61,7 | 103 | 14,1 | 31 | 4,2 | 26 | 3,5 |
| 136070 | Täferrot Ohne Briefwahl | 677 | 342 | (51,2) | 2 | 0,6 | 340 | 107 | 31,5 | 97 | 28,5 | 23 | 6,8 | 20 | 5,9 |
| 136071 | Tannhausen Ohne Briefwahl | 1238 | 522 | (44,2) | 4 | 0,8 | 518 | 359 | 69,3 | 73 | 14,1 | 16 | 3,1 | 16 | 3,1 |
| | Briefwahl | | 57 | | 0 | 0,0 | 57 | 32 | 56,1 | 13 | 22,8 | 4 | 7,0 | 3 | 5,3 |
| | Zusammen | 1238 | 579 | 46,8 | 4 | 0,7 | 575 | 391 | 68,0 | 86 | 15,0 | 20 | 3,5 | 19 | 3,3 |
| 136075 | Unterschneidheim Ohne Briefwahl | 2971 | 1599 | (55,0) | 26 | 1,6 | 1573 | 1006 | 64,0 | 223 | 14,2 | 75 | 4,8 | 63 | 4,0 |
| 136079 | Waldstetten Ohne Briefwahl | 5055 | 2809 | (59,9) | 23 | 0,8 | 2786 | 1370 | 49,2 | 683 | 24,5 | 219 | 7,9 | 164 | 5,9 |
| | Briefwahl | | 337 | | 1 | 0,3 | 336 | 147 | 43,8 | 76 | 22,6 | 30 | 8,9 | 22 | 6,5 |
| | Zusammen | 5055 | 3146 | 62,2 | 24 | 0,8 | 3122 | 1517 | 48,6 | 759 | 24,3 | 249 | 8,0 | 186 | 6,0 |
| 136082 | Westhausen Ohne Briefwahl | 3835 | 2065 | (56,6) | 31 | 1,5 | 2034 | 1036 | 50,9 | 560 | 27,5 | 125 | 6,1 | 63 | 3,1 |
| | Briefwahl | | 168 | | 1 | 0,6 | 167 | 83 | 49,7 | 53 | 31,7 | 11 | 6,6 | 7 | 4,2 |
| | Zusammen | 3835 | 2233 | 58,2 | 32 | 1,4 | 2201 | 1119 | 50,8 | 613 | 27,9 | 136 | 6,2 | 70 | 3,2 |
| 136084 | Wört Ohne Briefwahl | 793 | 403 | (52,7) | 8 | 2,0 | 395 | 230 | 58,2 | 57 | 14,4 | 28 | 7,1 | 17 | 4,3 |
| 136999 | Nicht aufteilbare Briefwahl | | 745 | | 6 | 0,8 | 739 | 323 | 43,7 | 167 | 22,6 | 83 | 11,2 | 45 | 6,1 |
| 136 | Landkreis Ostalbkreis insgesamt | | | | | | | | | | | | | | |
| | Ohne Briefwahl | 209324 | 110651 | (56,6) | 1166 | 1,1 | 109485 | 48842 | 44,6 | 31359 | 28,6 | 8111 | 7,4 | 5736 | 5,2 |
| | Briefwahl | | 12933 | | 109 | 0,8 | 12824 | 5670 | 44,2 | 3068 | 23,9 | 1305 | 10,2 | 999 | 7,8 |
| | Zusammen | 209324 | 123584 | 59,0 | 1275 | 1,0 | 122309 | 54512 | 44,6 | 34427 | 28,1 | 9416 | 7,7 | 6735 | 5,5 |

in den Gemeinden des Landes Baden-Württemberg

| Stimmen wurden abgegeben für | | | | | | | | | | | |
|------------------------------|-----------|----------|------------|----------|-----------|-----------------|-----------|-----------|----------------|--------|--|
| ZENTRUM 05 | ODD 06 | SP 07 | LIGA 08 | CM 09 | DKP 10 | ÖKO-UNION 11 | DVD 12 | REP 13 | Sonstige 14 | Schl. | |
| Abs. % | Abs. % | Abs. % | Abs. % | Abs. % | Abs. % | Abs. % | Abs. % | Abs. % | Abs. % | | |
| | | | | | | | | | | 136 | |
| 6 1,0 | 5 0,8 | 2 0,3 | 3 0,5 | 3 0,5 | | 1 0,2 | 7 1,2 | 54 9,1 | 5 0,8 | 136062 | |
| 47 0,2 | 166 0,8 | 38 0,2 | 126 0,6 | 20 0,1 | 28 0,1 | 50 0,2 | 403 1,9 | 1964 9,3 | 149 0,7 | 136065 | |
| 5 0,2 | 32 1,0 | 13 0,4 | 22 0,7 | 2 0,1 | 4 0,1 | 7 0,2 | 64 2,0 | 252 7,9 | 18 0,6 | | |
| 52 0,2 | 198 0,8 | 51 0,2 | 148 0,6 | 22 0,1 | 32 0,1 | 57 0,2 | 467 1,9 | 2216 9,1 | 167 0,7 | | |
| 4 0,3 | 12 1,0 | 1 0,1 | 3 0,3 | | 2 0,2 | 3 0,3 | 44 3,8 | 107 9,3 | 4 0,3 | 136066 | |
| 2 0,3 | 5 0,8 | 1 0,2 | 1 0,2 | 3 0,5 | | 7 1,1 | 6 0,9 | 73 11,3 | | 136068 | |
| 1 1,1 | | | | 1 1,1 | | | | 20 22,7 | 1 1,1 | | |
| 3 0,4 | 5 0,7 | 1 0,1 | 1 0,1 | 4 0,5 | | 7 1,0 | 6 0,8 | 93 12,7 | 1 0,1 | | |
| | 8 2,4 | 1 0,3 | 6 1,8 | 4 1,2 | | | 11 3,2 | 60 17,6 | 3 0,9 | 136070 | |
| | 2 0,4 | | 1 0,2 | 1 0,2 | | 1 0,2 | 12 2,3 | 36 6,9 | 1 0,2 | 136071 | |
| | 1 1,8 | | | | | | | 4 7,0 | | | |
| | 3 0,5 | | 1 0,2 | 1 0,2 | | 1 0,2 | 12 2,1 | 40 7,0 | 1 0,2 | | |
| 8 0,5 | 7 0,4 | 8 0,5 | 7 0,4 | 4 0,3 | | 3 0,2 | 10 0,6 | 151 9,6 | 8 0,5 | 136075 | |
| 4 0,1 | 31 1,1 | 6 0,2 | 6 0,2 | 4 0,1 | 2 0,1 | 6 0,2 | 25 0,9 | 250 9,0 | 16 0,6 | 136079 | |
| 1 0,3 | 5 1,5 | | 5 1,5 | 1 0,3 | | 2 0,6 | 3 0,9 | 39 11,6 | 5 1,5 | | |
| 5 0,2 | 36 1,2 | 6 0,2 | 11 0,4 | 5 0,2 | 2 0,1 | 8 0,3 | 28 0,9 | 289 9,3 | 21 0,7 | | |
| 9 0,4 | 33 1,6 | 2 0,1 | 1 0,0 | 5 0,2 | 3 0,1 | 2 0,1 | 20 1,0 | 161 7,9 | 14 0,7 | 136082 | |
| | | | | | | | | 13 7,8 | | | |
| 9 0,4 | 33 1,5 | 2 0,1 | 1 0,0 | 5 0,2 | 3 0,1 | 2 0,1 | 20 0,9 | 174 7,9 | 14 0,6 | | |
| 3 0,8 | 2 0,5 | | 1 0,3 | | | 2 0,5 | 1 0,3 | 51 12,9 | 3 0,8 | 136084 | |
| 3 0,4 | 7 0,9 | 3 0,4 | 2 0,3 | 4 0,5 | | 2 0,3 | 19 2,6 | 80 10,8 | 1 0,1 | 136999 | |
| 275 0,3 | 1380 1,3 | 192 0,2 | 326 0,3 | 204 0,2 | 168 0,2 | 250 0,2 | 1577 1,4 | 10513 9,6 | 552 0,5 | 136 | |
| 33 0,3 | 162 1,3 | 45 0,4 | 47 0,4 | 33 0,3 | 11 0,1 | 44 0,3 | 228 1,8 | 1110 8,7 | 69 0,5 | | |
| 308 0,3 | 1542 1,3 | 237 0,2 | 373 0,3 | 237 0,2 | 179 0,1 | 294 0,2 | 1805 1,5 | 11623 9,5 | 621 0,5 | | |

| Stadtkreis / Landkreis Gemeinde | | Wahl- berech- tigte Abs. | Wäh- ler Abs. | Wahl- betei- ligung % | Abgegebene Stimmen | | V o n d e n g ü l t i g e n | | | | | | | | |
|------------------------------------|--------------------------|-----------------------------------|---------------------|--------------------------------|------------------------|----------------------|-----------------------------|-------|-------------------|-------|---------------------|-------|----------------------|------|------|
| Schlüssel | Name | | | | Un- gültige Abs. | Gül- tige Abs. | CDU 01 Abs. | % | SPD 02 Abs. | % | GRÜNE 03 Abs. | % | F.D.P. 04 Abs. | % | |
| Region Mittlerer Oberrhein | | | | | | | | | | | | | | | |
| 211000 | Baden-Baden, Stadt | | | | | | | | | | | | | | |
| | Ohne Briefwahl | 39942 | 18817 | (53,5) | 205 | 1,1 | 18612 | 7935 | 42,6 | 5248 | 28,2 | 1594 | 8,6 | 1718 | 9,2 |
| | Briefwahl | | 4375 | | 65 | 1,5 | 4310 | 2029 | 47,1 | 938 | 21,8 | 396 | 9,2 | 458 | 10,6 |
| | Zusammen | 39942 | 23192 | 58,1 | 270 | 1,2 | 22922 | 9964 | 43,5 | 6186 | 27,0 | 1990 | 8,7 | 2176 | 9,5 |
| 212000 | Karlsruhe, Stadt | | | | | | | | | | | | | | |
| | Ohne Briefwahl | 203186 | 94256 | (52,5) | 829 | 0,9 | 93427 | 32286 | 34,6 | 31437 | 33,6 | 11511 | 12,3 | 6430 | 6,9 |
| | Briefwahl | | 22103 | | 183 | 0,8 | 21920 | 8316 | 37,9 | 6032 | 27,5 | 3064 | 14,0 | 1850 | 8,4 |
| | Zusammen | 203186 | 116359 | 57,3 | 1012 | 0,9 | 115347 | 40602 | 35,2 | 37469 | 32,5 | 14575 | 12,6 | 8280 | 7,2 |
| 215 | Landkreis Karlsruhe | | | | | | | | | | | | | | |
| 215100 | Bad Schönborn | | | | | | | | | | | | | | |
| | Ohne Briefwahl | 6308 | 3546 | (62,1) | 87 | 2,5 | 3459 | 1489 | 43,0 | 1110 | 32,1 | 308 | 8,9 | 133 | 3,8 |
| | Briefwahl | | 573 | | 21 | 3,7 | 552 | 251 | 45,5 | 138 | 25,0 | 37 | 6,7 | 34 | 6,2 |
| | Zusammen | 6308 | 4119 | 65,3 | 108 | 2,6 | 4011 | 1740 | 43,4 | 1248 | 31,1 | 345 | 8,6 | 167 | 4,2 |
| 215007 | Bretten, Stadt | | | | | | | | | | | | | | |
| | Ohne Briefwahl | 17354 | 9407 | (59,1) | 140 | 1,5 | 9267 | 3848 | 41,5 | 2929 | 31,6 | 630 | 6,8 | 456 | 4,9 |
| 215009 | Bruchsal, Stadt | | | | | | | | | | | | | | |
| | Ohne Briefwahl | 27670 | 15757 | (61,3) | 300 | 1,9 | 15457 | 6933 | 44,9 | 4730 | 30,6 | 1113 | 7,2 | 849 | 5,5 |
| | Briefwahl | | 1835 | | 34 | 1,9 | 1801 | 828 | 46,0 | 420 | 23,3 | 177 | 9,8 | 136 | 7,6 |
| | Zusammen | 27670 | 17592 | 63,6 | 334 | 1,9 | 17258 | 7761 | 45,0 | 5150 | 29,8 | 1290 | 7,5 | 985 | 5,7 |
| 215111 | Dettenheim | | | | | | | | | | | | | | |
| | Ohne Briefwahl | 4623 | 2165 | (49,6) | 34 | 1,6 | 2131 | 909 | 42,7 | 692 | 32,5 | 135 | 6,3 | 94 | 4,4 |
| | Briefwahl | | 236 | | 7 | 3,0 | 229 | 89 | 38,9 | 59 | 25,8 | 19 | 8,3 | 12 | 5,2 |
| | Zusammen | 4623 | 2401 | 51,9 | 41 | 1,7 | 2360 | 998 | 42,3 | 751 | 31,8 | 154 | 6,5 | 106 | 4,5 |
| 215102 | Eggenstein-Leopoldshafen | | | | | | | | | | | | | | |
| | Ohne Briefwahl | 9889 | 5128 | (56,1) | 59 | 1,2 | 5069 | 1744 | 34,4 | 1769 | 34,9 | 496 | 9,8 | 439 | 8,7 |
| | Briefwahl | | 694 | | 11 | 1,6 | 683 | 234 | 34,3 | 195 | 28,6 | 82 | 12,0 | 82 | 12,0 |
| | Zusammen | 9889 | 5822 | 58,9 | 70 | 1,2 | 5752 | 1978 | 34,4 | 1964 | 34,1 | 578 | 10,0 | 521 | 9,1 |
| 215017 | Ettlingen, Stadt | | | | | | | | | | | | | | |
| | Ohne Briefwahl | 28239 | 14575 | (58,3) | 212 | 1,5 | 14363 | 6367 | 44,3 | 4109 | 28,6 | 1323 | 9,2 | 1016 | 7,1 |
| | Briefwahl | | 3010 | | 46 | 1,5 | 2964 | 1440 | 48,6 | 693 | 23,4 | 250 | 8,4 | 254 | 8,6 |
| | Zusammen | 28239 | 17585 | 62,3 | 258 | 1,5 | 17327 | 7807 | 45,1 | 4802 | 27,7 | 1573 | 9,1 | 1270 | 7,3 |
| 215021 | Forst | | | | | | | | | | | | | | |
| | Ohne Briefwahl | 4909 | 2668 | (58,6) | 59 | 2,2 | 2609 | 1195 | 45,8 | 766 | 29,4 | 179 | 6,9 | 115 | 4,4 |
| | Briefwahl | | 332 | | 13 | 3,9 | 319 | 148 | 46,4 | 88 | 27,6 | 21 | 6,6 | 24 | 7,5 |
| | Zusammen | 4909 | 3000 | 61,1 | 72 | 2,4 | 2928 | 1343 | 45,9 | 854 | 29,2 | 200 | 6,8 | 139 | 4,7 |
| 215025 | Gondelsheim | | | | | | | | | | | | | | |
| | Ohne Briefwahl | 1899 | 1161 | (65,4) | 13 | 1,1 | 1148 | 452 | 39,4 | 372 | 32,4 | 93 | 8,1 | 77 | 6,7 |
| 215099 | Graben-Neudorf | | | | | | | | | | | | | | |
| | Ohne Briefwahl | 7209 | 3517 | (51,3) | 68 | 1,9 | 3449 | 1541 | 44,7 | 972 | 28,2 | 274 | 7,9 | 188 | 5,5 |
| | Briefwahl | | 328 | | 11 | 3,4 | 317 | 133 | 42,0 | 105 | 33,1 | 23 | 7,3 | 7 | 2,2 |
| | Zusammen | 7209 | 3845 | 53,3 | 79 | 2,1 | 3766 | 1674 | 44,5 | 1077 | 28,6 | 297 | 7,9 | 195 | 5,2 |
| 215029 | Hambrücken | | | | | | | | | | | | | | |
| | Ohne Briefwahl | 3152 | 1844 | (67,8) | 41 | 2,2 | 1803 | 1028 | 57,0 | 410 | 22,7 | 98 | 5,4 | 47 | 2,6 |
| | Briefwahl | | 424 | | 21 | 5,0 | 403 | 284 | 70,5 | 52 | 12,9 | 17 | 4,2 | 11 | 2,7 |
| | Zusammen | 3152 | 2268 | 72,0 | 62 | 2,7 | 2206 | 1312 | 59,5 | 462 | 20,9 | 115 | 5,2 | 58 | 2,6 |

in den Gemeinden des Landes Baden-Württemberg

| Stimmen wurden abgegeben für | | | | | | | | | | | |
|------------------------------|-----------|----------|------------|-----------|-----------|-----------------|-----------|-----------|----------------|--------|--|
| ZENTRUM 05 | ÖDP 06 | SP 07 | LIGA 08 | CDU 09 | DKP 10 | ÖKO-UNION 11 | DVU 12 | REP 13 | Sonstige 14 | Schl. | |
| Abs. % | Abs. % | Abs. % | Abs. % | Abs. % | Abs. % | Abs. % | Abs. % | Abs. % | Abs. % | | |
| 43 0,2 | 173 0,9 | 29 0,2 | 33 0,2 | 34 0,2 | 39 0,2 | 62 0,3 | 445 2,4 | 1150 6,2 | 109 0,6 | 211000 | |
| 11 0,3 | 45 1,0 | 13 0,3 | 1 0,0 | 6 0,1 | 6 0,1 | 22 0,5 | 78 1,8 | 280 6,5 | 27 0,6 | | |
| 54 0,2 | 218 1,0 | 42 0,2 | 34 0,1 | 40 0,2 | 45 0,2 | 84 0,4 | 523 2,3 | 1430 6,2 | 136 0,6 | | |
| 110 0,1 | 1062 1,1 | 115 0,1 | 137 0,1 | 119 0,1 | 285 0,3 | 274 0,3 | 2216 2,4 | 6914 7,4 | 531 0,6 | 212000 | |
| 17 0,1 | 306 1,4 | 32 0,1 | 40 0,2 | 31 0,1 | 62 0,3 | 66 0,3 | 360 1,6 | 1628 7,4 | 116 0,5 | | |
| 127 0,1 | 1368 1,2 | 147 0,1 | 177 0,2 | 150 0,1 | 347 0,3 | 340 0,3 | 2576 2,2 | 8542 7,4 | 647 0,6 | | |
| | | | | | | | | | | 215 | |
| 9 0,3 | 33 1,0 | 5 0,1 | 25 0,7 | 3 0,1 | 8 0,2 | 10 0,3 | 93 2,7 | 212 6,1 | 21 0,6 | 215100 | |
| 2 0,4 | 3 0,5 | 3 0,5 | 3 0,5 | 2 0,4 | | 1 0,2 | 26 4,7 | 49 8,9 | 3 0,5 | | |
| 11 0,3 | 36 0,9 | 8 0,2 | 28 0,7 | 5 0,1 | 8 0,2 | 11 0,3 | 119 3,0 | 261 6,5 | 24 0,6 | | |
| 22 0,2 | 86 0,9 | 11 0,1 | 19 0,2 | 28 0,3 | 25 0,3 | 27 0,3 | 356 3,8 | 788 8,5 | 42 0,5 | 215007 | |
| 37 0,2 | 112 0,7 | 16 0,1 | 66 0,4 | 42 0,3 | 20 0,1 | 41 0,3 | 394 2,5 | 996 6,4 | 108 0,7 | 215009 | |
| 4 0,2 | 6 0,3 | 3 0,2 | 5 0,3 | 9 0,5 | 2 0,1 | 7 0,4 | 43 2,4 | 144 8,0 | 17 0,9 | | |
| 41 0,2 | 118 0,7 | 19 0,1 | 71 0,4 | 51 0,3 | 22 0,1 | 48 0,3 | 437 2,5 | 1140 6,6 | 125 0,7 | | |
| 4 0,2 | 21 1,0 | | 3 0,1 | 10 0,5 | 9 0,4 | 6 0,3 | 100 4,7 | 141 6,6 | 7 0,3 | 215111 | |
| | 1 0,4 | | | | | | 16 7,0 | 31 13,5 | 2 0,9 | | |
| 4 0,2 | 22 0,9 | | 3 0,1 | 10 0,4 | 9 0,4 | 6 0,3 | 116 4,9 | 172 7,3 | 9 0,4 | | |
| 8 0,2 | 27 0,5 | 6 0,1 | 4 0,1 | 11 0,2 | 11 0,2 | 12 0,2 | 122 2,4 | 395 7,8 | 25 0,5 | 215102 | |
| | 8 1,2 | | | | | 1 0,1 | 15 2,2 | 65 9,5 | 1 0,1 | | |
| 8 0,1 | 35 0,6 | 6 0,1 | 4 0,1 | 11 0,2 | 11 0,2 | 13 0,2 | 137 2,4 | 460 8,0 | 26 0,5 | | |
| 19 0,1 | 144 1,0 | 17 0,1 | 16 0,1 | 23 0,2 | 31 0,2 | 40 0,3 | 267 1,9 | 916 6,4 | 75 0,5 | 215017 | |
| 3 0,1 | 27 0,9 | 6 0,2 | 1 0,0 | 4 0,1 | 1 0,0 | 9 0,3 | 41 1,4 | 216 7,3 | 19 0,6 | | |
| 22 0,1 | 171 1,0 | 23 0,1 | 17 0,1 | 27 0,2 | 32 0,2 | 49 0,3 | 308 1,8 | 1132 6,5 | 94 0,5 | | |
| 7 0,3 | 25 1,0 | 3 0,1 | 4 0,2 | 3 0,1 | 5 0,2 | 8 0,3 | 97 3,7 | 187 7,2 | 15 0,6 | 215021 | |
| | 4 1,3 | | 1 0,3 | | 1 0,3 | 1 0,3 | 2 0,6 | 27 8,5 | 2 0,6 | | |
| 7 0,2 | 29 1,0 | 3 0,1 | 5 0,2 | 3 0,1 | 6 0,2 | 9 0,3 | 99 3,4 | 214 7,3 | 17 0,6 | | |
| 3 0,3 | 13 1,1 | 1 0,1 | | 1 0,1 | 4 0,3 | 4 0,3 | 51 4,4 | 74 6,4 | 3 0,3 | 215025 | |
| 11 0,3 | 28 0,8 | 4 0,1 | 22 0,6 | 9 0,3 | 5 0,1 | 12 0,3 | 98 2,8 | 277 8,0 | 8 0,2 | 215099 | |
| 1 0,3 | 3 0,9 | | 7 2,2 | 1 0,3 | | | 1 0,3 | 33 10,4 | 3 0,9 | | |
| 12 0,3 | 31 0,8 | 4 0,1 | 29 0,8 | 10 0,3 | 5 0,1 | 12 0,3 | 99 2,6 | 310 8,2 | 11 0,3 | | |
| 1 0,1 | 13 0,7 | 1 0,1 | 1 0,1 | 2 0,1 | | 10 0,6 | 24 1,3 | 157 8,7 | 11 0,6 | 215029 | |
| | 2 0,5 | | 2 0,5 | 1 0,2 | | 2 0,5 | 6 1,5 | 25 6,2 | 1 0,2 | | |
| 1 0,0 | 15 0,7 | 1 0,0 | 3 0,1 | 3 0,1 | | 12 0,5 | 30 1,4 | 182 8,3 | 12 0,5 | | |

| Stadtkreis / Landkreis Gemeinde | | Wahl- berech- tigte Abs. | Wäh- ler Abs. | Wahl- betei- ligung % | Abgegebene Stimmen | | V o n d e n g ü l t i g e n | | | | | | | | |
|------------------------------------|---------------------------|-----------------------------------|---------------------|--------------------------------|------------------------|----------------------|-----------------------------|------|-------------------|------|---------------------|-----|----------------------|-----|-----|
| Schlüssel | Name | | | | Un- gültige Abs. | Gül- tige Abs. | CDU 01 Abs. | % | SPD 02 Abs. | % | GRÜNE 03 Abs. | % | F.D.P. 04 Abs. | % | |
| 215 | Noch: Landkreis Karlsruhe | | | | | | | | | | | | | | |
| 215096 | Karlsbad | | | | | | | | | | | | | | |
| | Ohne Briefwahl | 10366 | 5657 | (58,7) | 59 | 1,0 | 5598 | 2031 | 36,3 | 1981 | 35,4 | 558 | 10,0 | 382 | 6,8 |
| | Briefwahl | | 668 | | 6 | 0,9 | 662 | 297 | 44,9 | 156 | 23,6 | 75 | 11,3 | 59 | 8,9 |
| | Zusammen | 10366 | 6325 | 61,0 | 65 | 1,0 | 6260 | 2328 | 37,2 | 2137 | 34,1 | 633 | 10,1 | 441 | 7,0 |
| 215103 | Karlsdorf-Neuthard | | | | | | | | | | | | | | |
| | Ohne Briefwahl | 6148 | 3351 | (58,1) | 65 | 1,9 | 3286 | 1666 | 50,7 | 903 | 27,5 | 211 | 6,4 | 101 | 3,1 |
| | Briefwahl | | 360 | | 8 | 2,2 | 352 | 171 | 48,6 | 102 | 29,0 | 21 | 6,0 | 17 | 4,8 |
| | Zusammen | 6148 | 3711 | 60,4 | 73 | 2,0 | 3638 | 1837 | 50,5 | 1005 | 27,6 | 232 | 6,4 | 118 | 3,2 |
| 215097 | Kraichtal, Stadt | | | | | | | | | | | | | | |
| | Ohne Briefwahl | 9506 | 5177 | (57,7) | 85 | 1,6 | 5092 | 2109 | 41,4 | 1633 | 32,1 | 370 | 7,3 | 226 | 4,4 |
| | Briefwahl | | 472 | | 18 | 3,8 | 454 | 183 | 40,3 | 145 | 31,9 | 33 | 7,3 | 28 | 6,2 |
| | Zusammen | 9506 | 5649 | 59,4 | 103 | 1,8 | 5546 | 2292 | 41,3 | 1778 | 32,1 | 403 | 7,3 | 254 | 4,6 |
| 215039 | Kronau | | | | | | | | | | | | | | |
| | Ohne Briefwahl | 3461 | 2078 | (63,4) | 81 | 3,9 | 1997 | 1054 | 52,8 | 500 | 25,0 | 107 | 5,4 | 50 | 2,5 |
| | Briefwahl | | 169 | | 3 | 1,8 | 166 | 95 | 57,2 | 33 | 19,9 | 8 | 4,8 | 8 | 4,8 |
| | Zusammen | 3461 | 2247 | 64,9 | 84 | 3,7 | 2163 | 1149 | 53,1 | 533 | 24,6 | 115 | 5,3 | 58 | 2,7 |
| 215040 | Kürnbach | | | | | | | | | | | | | | |
| | Ohne Briefwahl | 1719 | 998 | (54,3) | 6 | 0,7 | 892 | 306 | 34,3 | 330 | 37,0 | 63 | 7,1 | 71 | 8,0 |
| 215105 | Linkenheim-Hochstetten | | | | | | | | | | | | | | |
| | Ohne Briefwahl | 7116 | 3346 | (50,1) | 51 | 1,5 | 3295 | 1237 | 37,5 | 1109 | 33,7 | 325 | 9,9 | 188 | 5,7 |
| | Briefwahl | | 396 | | 10 | 2,5 | 386 | 144 | 37,3 | 109 | 28,2 | 38 | 9,8 | 38 | 9,8 |
| | Zusammen | 7116 | 3742 | 52,6 | 61 | 1,6 | 3681 | 1381 | 37,5 | 1218 | 33,1 | 363 | 9,9 | 226 | 6,1 |
| 215046 | Malsch | | | | | | | | | | | | | | |
| | Ohne Briefwahl | 9452 | 4804 | (55,1) | 116 | 2,4 | 4688 | 2077 | 44,3 | 1272 | 27,1 | 433 | 9,2 | 180 | 3,8 |
| | Briefwahl | | 700 | | 17 | 2,4 | 683 | 287 | 42,0 | 183 | 26,8 | 59 | 8,6 | 47 | 6,9 |
| | Zusammen | 9452 | 5504 | 58,2 | 133 | 2,4 | 5371 | 2364 | 44,0 | 1455 | 27,1 | 492 | 9,2 | 227 | 4,2 |
| 215047 | Marzzell | | | | | | | | | | | | | | |
| | Ohne Briefwahl | 3614 | 1895 | (56,2) | 20 | 1,1 | 1875 | 1126 | 60,1 | 357 | 19,0 | 122 | 6,5 | 90 | 4,8 |
| | Briefwahl | | 210 | | 1 | 0,5 | 209 | 98 | 46,9 | 52 | 24,9 | 21 | 10,0 | 14 | 6,7 |
| | Zusammen | 3614 | 2105 | 58,2 | 21 | 1,0 | 2084 | 1224 | 58,7 | 409 | 19,6 | 143 | 6,9 | 104 | 5,0 |
| 215059 | Oberderdingen | | | | | | | | | | | | | | |
| | Ohne Briefwahl | 5717 | 3190 | (60,3) | 47 | 1,5 | 3143 | 1410 | 44,9 | 817 | 26,0 | 221 | 7,0 | 141 | 4,5 |
| 215107 | Oberhausen-Rheinhausen | | | | | | | | | | | | | | |
| | Ohne Briefwahl | 6714 | 3456 | (54,4) | 112 | 3,2 | 3344 | 1624 | 48,6 | 951 | 28,4 | 256 | 7,7 | 88 | 2,6 |
| | Briefwahl | | 339 | | 8 | 2,4 | 331 | 179 | 54,1 | 73 | 22,1 | 20 | 6,0 | 14 | 4,2 |
| | Zusammen | 6714 | 3795 | 56,5 | 120 | 3,2 | 3675 | 1803 | 49,1 | 1024 | 27,9 | 276 | 7,5 | 102 | 2,8 |
| 215064 | Östringen | | | | | | | | | | | | | | |
| | Ohne Briefwahl | 8244 | 4722 | (62,0) | 144 | 3,0 | 4578 | 2134 | 46,6 | 1400 | 30,6 | 290 | 6,3 | 121 | 2,6 |
| | Briefwahl | | 598 | | 28 | 4,7 | 570 | 294 | 51,6 | 143 | 25,1 | 34 | 6,0 | 29 | 5,1 |
| | Zusammen | 8244 | 5320 | 64,5 | 172 | 3,2 | 5148 | 2428 | 47,2 | 1543 | 30,0 | 324 | 6,3 | 150 | 2,9 |
| 215101 | Pfinztal | | | | | | | | | | | | | | |
| | Ohne Briefwahl | 11895 | 6631 | (60,1) | 105 | 1,6 | 6526 | 2369 | 36,3 | 2485 | 38,1 | 583 | 8,9 | 339 | 5,2 |
| | Briefwahl | | 808 | | 10 | 1,2 | 798 | 261 | 32,7 | 291 | 36,5 | 89 | 11,2 | 60 | 7,5 |
| | Zusammen | 11895 | 7439 | 62,5 | 115 | 1,5 | 7324 | 2630 | 35,9 | 2776 | 37,9 | 672 | 9,2 | 399 | 5,4 |
| 215066 | Philippsburg, Stadt | | | | | | | | | | | | | | |
| | Ohne Briefwahl | 7883 | 4019 | (53,7) | 52 | 1,3 | 3967 | 1730 | 43,6 | 1201 | 30,3 | 259 | 6,5 | 138 | 3,5 |
| | Briefwahl | | 378 | | 5 | 1,3 | 373 | 163 | 43,7 | 97 | 26,0 | 32 | 8,6 | 19 | 5,1 |
| | Zusammen | 7883 | 4397 | 55,8 | 57 | 1,3 | 4340 | 1893 | 43,6 | 1298 | 29,9 | 291 | 6,7 | 157 | 3,6 |

In den Gemeinden des Landes Baden-Württemberg

| Stimmen wurden abgegeben für | | | | | | | | | | | | | | | | | | | | |
|------------------------------|-----------|----------|------------|----------|-----------|-----------------|-----------|-----------|----------------|--------|--------|----|-----|-----|-----|-----|------|----|-----|--------|
| ZENTRUM 05 | ODP 06 | BP 07 | LIGA 08 | CM 09 | DKP 10 | ÖKO-UNION 11 | DYU 12 | REP 13 | Sonstige 14 | | Schl. | | | | | | | | | |
| Abs. % | Abs. % | Abs. % | Abs. % | Abs. % | Abs. % | Abs. % | Abs. % | Abs. % | Abs. % | Abs. % | | | | | | | | | | |
| | | | | | | | | | | | 215 | | | | | | | | | |
| | | | | | | | | | | | 215096 | | | | | | | | | |
| 11 | 0,2 | 60 | 1,1 | 5 | 0,1 | 18 | 0,3 | 47 | 0,8 | 6 | 0,1 | 22 | 0,4 | 115 | 2,1 | 337 | 6,0 | 25 | 0,4 | |
| 1 | 0,2 | 7 | 1,1 | 2 | 0,3 | 4 | 0,6 | 5 | 0,8 | 1 | 0,2 | 2 | 0,3 | 9 | 1,4 | 41 | 6,2 | 3 | 0,5 | |
| 12 | 0,2 | 67 | 1,1 | 7 | 0,1 | 22 | 0,4 | 52 | 0,8 | 7 | 0,1 | 24 | 0,4 | 124 | 2,0 | 378 | 6,0 | 28 | 0,4 | |
| | | | | | | | | | | | | | | | | | | | | 215103 |
| 8 | 0,2 | 16 | 0,5 | 6 | 0,2 | 3 | 0,1 | 4 | 0,1 | 4 | 0,1 | 10 | 0,3 | 92 | 2,8 | 250 | 7,6 | 12 | 0,4 | |
| | | 9 | 2,6 | | | | | | | | | | | 1 | 0,3 | 31 | 8,8 | | | |
| 8 | 0,2 | 25 | 0,7 | 6 | 0,2 | 3 | 0,1 | 4 | 0,1 | 4 | 0,1 | 10 | 0,3 | 93 | 2,6 | 281 | 7,7 | 12 | 0,3 | |
| | | | | | | | | | | | | | | | | | | | | 215097 |
| 17 | 0,3 | 56 | 1,1 | 10 | 0,2 | 26 | 0,5 | 16 | 0,3 | 21 | 0,4 | 13 | 0,3 | 244 | 4,8 | 318 | 6,2 | 33 | 0,6 | |
| | | 1 | 0,2 | | | 1 | 0,2 | | | 1 | 0,2 | 1 | 0,2 | 18 | 4,0 | 39 | 8,6 | 4 | 0,9 | |
| 17 | 0,3 | 57 | 1,0 | 10 | 0,2 | 27 | 0,5 | 16 | 0,3 | 22 | 0,4 | 14 | 0,3 | 262 | 4,7 | 357 | 6,4 | 37 | 0,7 | |
| | | | | | | | | | | | | | | | | | | | | 215039 |
| 6 | 0,3 | 20 | 1,0 | 4 | 0,2 | 13 | 0,7 | 7 | 0,4 | 1 | 0,1 | 17 | 0,9 | 52 | 2,6 | 152 | 7,6 | 14 | 0,7 | |
| | | 1 | 0,6 | | | | | | | | | | | 4 | 2,4 | 16 | 9,6 | 1 | 0,6 | |
| 6 | 0,3 | 21 | 1,0 | 4 | 0,2 | 13 | 0,6 | 7 | 0,3 | 1 | 0,0 | 17 | 0,8 | 56 | 2,6 | 168 | 7,8 | 15 | 0,7 | |
| | | | | | | | | | | | | | | | | | | | | 215040 |
| 1 | 0,1 | 9 | 1,0 | 1 | 0,1 | | | 4 | 0,4 | 2 | 0,2 | 2 | 0,2 | 28 | 3,1 | 67 | 7,5 | 8 | 0,9 | |
| | | | | | | | | | | | | | | | | | | | | 215105 |
| 3 | 0,1 | 34 | 1,0 | 5 | 0,2 | 3 | 0,1 | 16 | 0,5 | 3 | 0,1 | 9 | 0,3 | 83 | 2,5 | 260 | 7,9 | 20 | 0,6 | |
| | | 5 | 1,3 | 1 | 0,3 | | | 4 | 1,0 | | | 2 | 0,5 | 5 | 1,3 | 39 | 10,1 | 1 | 0,3 | |
| 3 | 0,1 | 39 | 1,1 | 6 | 0,2 | 3 | 0,1 | 20 | 0,5 | 3 | 0,1 | 11 | 0,3 | 88 | 2,4 | 299 | 8,1 | 21 | 0,6 | |
| | | | | | | | | | | | | | | | | | | | | 215046 |
| 13 | 0,3 | 40 | 0,9 | 6 | 0,1 | 11 | 0,2 | 5 | 0,1 | 11 | 0,2 | 17 | 0,4 | 142 | 3,0 | 458 | 9,8 | 23 | 0,5 | |
| | | 10 | 1,5 | 2 | 0,3 | 2 | 0,3 | 2 | 0,3 | 2 | 0,3 | 2 | 0,3 | 14 | 2,0 | 71 | 10,4 | 2 | 0,3 | |
| 13 | 0,2 | 50 | 0,9 | 8 | 0,1 | 13 | 0,2 | 7 | 0,1 | 13 | 0,2 | 19 | 0,4 | 156 | 2,9 | 529 | 9,8 | 25 | 0,5 | |
| | | | | | | | | | | | | | | | | | | | | 215047 |
| 5 | 0,3 | 11 | 0,6 | 3 | 0,2 | 6 | 0,3 | 4 | 0,2 | 5 | 0,3 | 4 | 0,2 | 28 | 1,5 | 102 | 5,4 | 12 | 0,6 | |
| 1 | 0,5 | 3 | 1,4 | | | | | 1 | 0,5 | | | | | 1 | 0,5 | 17 | 8,1 | 1 | 0,5 | |
| 6 | 0,3 | 14 | 0,7 | 3 | 0,1 | 6 | 0,3 | 5 | 0,2 | 5 | 0,2 | 4 | 0,2 | 29 | 1,4 | 119 | 5,7 | 13 | 0,6 | |
| | | | | | | | | | | | | | | | | | | | | 215059 |
| 4 | 0,1 | 36 | 1,1 | 8 | 0,3 | 8 | 0,3 | 10 | 0,3 | 5 | 0,2 | 15 | 0,5 | 104 | 3,3 | 347 | 11,0 | 17 | 0,5 | |
| | | | | | | | | | | | | | | | | | | | | 215107 |
| 16 | 0,5 | 48 | 1,4 | 4 | 0,1 | 11 | 0,3 | 11 | 0,3 | 13 | 0,4 | 14 | 0,4 | 82 | 2,5 | 206 | 6,2 | 20 | 0,6 | |
| 1 | 0,3 | 5 | 1,5 | | | 1 | 0,3 | 1 | 0,3 | | | 1 | 0,3 | 3 | 0,9 | 32 | 9,7 | 1 | 0,3 | |
| 17 | 0,5 | 53 | 1,4 | 4 | 0,1 | 12 | 0,3 | 12 | 0,3 | 13 | 0,4 | 15 | 0,4 | 85 | 2,3 | 238 | 6,5 | 21 | 0,6 | |
| | | | | | | | | | | | | | | | | | | | | 215064 |
| 18 | 0,4 | 42 | 0,9 | 5 | 0,1 | 16 | 0,3 | 11 | 0,2 | 14 | 0,3 | 13 | 0,3 | 186 | 4,1 | 299 | 6,5 | 29 | 0,6 | |
| | | 3 | 0,5 | 1 | 0,2 | | | 1 | 0,2 | 1 | 0,2 | 4 | 0,7 | 20 | 3,5 | 35 | 6,1 | 5 | 0,9 | |
| 18 | 0,3 | 45 | 0,9 | 6 | 0,1 | 16 | 0,3 | 12 | 0,2 | 15 | 0,3 | 17 | 0,3 | 206 | 4,0 | 334 | 6,5 | 34 | 0,7 | |
| | | | | | | | | | | | | | | | | | | | | 215101 |
| 15 | 0,2 | 45 | 0,7 | 4 | 0,1 | 18 | 0,3 | 8 | 0,1 | 38 | 0,6 | 19 | 0,3 | 134 | 2,1 | 450 | 6,9 | 19 | 0,3 | |
| 2 | 0,3 | 12 | 1,5 | 1 | 0,1 | 5 | 0,6 | 1 | 0,1 | 4 | 0,5 | 3 | 0,4 | 5 | 0,6 | 56 | 7,0 | 8 | 1,0 | |
| 17 | 0,2 | 57 | 0,8 | 5 | 0,1 | 23 | 0,3 | 9 | 0,1 | 42 | 0,6 | 22 | 0,3 | 139 | 1,9 | 506 | 6,9 | 27 | 0,4 | |
| | | | | | | | | | | | | | | | | | | | | 215066 |
| 9 | 0,2 | 26 | 0,7 | 6 | 0,2 | 4 | 0,1 | 2 | 0,1 | 10 | 0,3 | 14 | 0,4 | 91 | 2,3 | 450 | 11,3 | 27 | 0,7 | |
| | | 1 | 0,3 | 2 | 0,5 | | | 1 | 0,3 | | | | | 13 | 3,5 | 44 | 11,8 | 1 | 0,3 | |
| 9 | 0,2 | 27 | 0,6 | 8 | 0,2 | 4 | 0,1 | 3 | 0,1 | 10 | 0,2 | 14 | 0,3 | 104 | 2,4 | 494 | 11,4 | 28 | 0,6 | |

| Stadtkreis / Landkreis Gemeinde | | Wahl- berech- tigte Abs. | Wäh- ler Abs. | Wahl- betei- ligung % | Abgegebene Stimmen | | V o n d e n g ü l t i g e n | | | | | | | | |
|------------------------------------|-------------------------------|-----------------------------------|---------------------|--------------------------------|------------------------|----------------------|-----------------------------|-------|-------------------|-------|---------------------|-------|----------------------|------|------|
| Schlüssel | Name | | | | Un- gültige Abs. | Gül- tige Abs. | CDU 01 Abs. | % | SPD 02 Abs. | % | GRÜNE 03 Abs. | % | F.D.P. 04 Abs. | % | |
| 215 | Noch: Landkreis Karlsruhe | | | | | | | | | | | | | | |
| 215108 | Rheinstetten | | | | | | | | | | | | | | |
| | Ohne Briefwahl | 14996 | 7556 | (53,6) | 84 | 1,1 | 7472 | 2884 | 38,6 | 2586 | 34,6 | 762 | 10,2 | 335 | 4,5 |
| | Briefwahl | | 827 | | 13 | 1,6 | 814 | 355 | 43,6 | 210 | 25,8 | 101 | 12,4 | 71 | 8,7 |
| | Zusammen | 14996 | 8383 | 55,9 | 97 | 1,2 | 8286 | 3239 | 39,1 | 2796 | 33,7 | 863 | 10,4 | 406 | 4,9 |
| 215109 | Stutensee | | | | | | | | | | | | | | |
| | Ohne Briefwahl | 14459 | 7269 | (54,3) | 93 | 1,3 | 7176 | 2750 | 38,3 | 2227 | 31,0 | 724 | 10,1 | 486 | 6,8 |
| | Briefwahl | | 995 | | 16 | 1,6 | 979 | 377 | 38,5 | 277 | 28,3 | 121 | 12,4 | 67 | 6,8 |
| | Zusammen | 14459 | 8264 | 57,2 | 109 | 1,3 | 8155 | 3127 | 38,3 | 2504 | 30,7 | 845 | 10,4 | 553 | 6,8 |
| 215082 | Sulzfeld | | | | | | | | | | | | | | |
| | Ohne Briefwahl | 2949 | 1567 | (56,7) | 17 | 1,1 | 1550 | 552 | 35,6 | 662 | 42,7 | 84 | 5,4 | 65 | 4,2 |
| 215084 | Ubstadt-Weiher | | | | | | | | | | | | | | |
| | Ohne Briefwahl | 8062 | 4583 | (61,0) | 92 | 2,0 | 4491 | 2190 | 48,8 | 1297 | 28,9 | 301 | 6,7 | 144 | 3,2 |
| | Briefwahl | | 512 | | 8 | 1,6 | 504 | 240 | 47,6 | 149 | 29,6 | 32 | 6,3 | 18 | 3,6 |
| | Zusammen | 8062 | 5095 | 63,2 | 100 | 2,0 | 4995 | 2430 | 48,6 | 1446 | 28,9 | 333 | 6,7 | 162 | 3,2 |
| 215106 | Waghäusel | | | | | | | | | | | | | | |
| | Ohne Briefwahl | 13107 | 7164 | (57,2) | 219 | 3,1 | 6945 | 3074 | 44,3 | 2376 | 34,2 | 436 | 6,3 | 240 | 3,5 |
| | Briefwahl | | 566 | | 29 | 5,1 | 537 | 272 | 50,7 | 128 | 23,8 | 53 | 9,9 | 28 | 5,2 |
| | Zusammen | 13107 | 7730 | 59,0 | 248 | 3,2 | 7482 | 3346 | 44,7 | 2504 | 33,5 | 489 | 6,5 | 268 | 3,6 |
| 215110 | Waldbronn | | | | | | | | | | | | | | |
| | Ohne Briefwahl | 9382 | 5197 | (61,7) | 55 | 1,1 | 5142 | 2418 | 47,0 | 1347 | 26,2 | 507 | 9,9 | 375 | 7,3 |
| | Briefwahl | | 905 | | 3 | 0,3 | 902 | 407 | 45,1 | 192 | 21,3 | 102 | 11,3 | 92 | 10,2 |
| | Zusammen | 9382 | 6102 | 65,0 | 58 | 1,0 | 6044 | 2825 | 46,7 | 1539 | 25,5 | 609 | 10,1 | 467 | 7,7 |
| 215089 | Walzbachtal | | | | | | | | | | | | | | |
| | Ohne Briefwahl | 5747 | 3117 | (58,9) | 49 | 1,6 | 3068 | 1293 | 42,1 | 1049 | 34,2 | 175 | 5,7 | 161 | 5,2 |
| | Briefwahl | | 427 | | 22 | 5,2 | 405 | 166 | 41,0 | 122 | 30,1 | 29 | 7,2 | 29 | 7,2 |
| | Zusammen | 5747 | 3544 | 61,7 | 71 | 2,0 | 3473 | 1459 | 42,0 | 1171 | 33,7 | 204 | 5,9 | 190 | 5,5 |
| 215090 | Weingarten (Baden) | | | | | | | | | | | | | | |
| | Ohne Briefwahl | 6500 | 3678 | (61,0) | 55 | 1,5 | 3623 | 1380 | 38,1 | 1241 | 34,3 | 307 | 8,5 | 250 | 6,9 |
| | Briefwahl | | 441 | | 7 | 1,6 | 434 | 171 | 39,4 | 132 | 30,4 | 39 | 9,0 | 49 | 11,3 |
| | Zusammen | 6500 | 4119 | 63,4 | 62 | 1,5 | 4057 | 1551 | 38,2 | 1373 | 33,8 | 346 | 8,5 | 299 | 7,4 |
| 215094 | Zaisenhausen | | | | | | | | | | | | | | |
| | Ohne Briefwahl | 1089 | 602 | (57,2) | 19 | 3,2 | 583 | 235 | 40,3 | 168 | 28,8 | 48 | 8,2 | 45 | 7,7 |
| 215999 | Nicht aufteilbare Briefwahl | 2105 | | | 44 | 2,1 | 2061 | 922 | 44,7 | 509 | 24,7 | 173 | 8,4 | 131 | 6,4 |
| 215 | Landkreis Karlsruhe insgesamt | | | | | | | | | | | | | | |
| | Ohne Briefwahl | 279377 | 149725 | (57,9) | 2639 | 1,8 | 147096 | 63155 | 42,9 | 45751 | 31,1 | 11791 | 9,0 | 7630 | 5,2 |
| | Briefwahl | | 19308 | | 420 | 2,2 | 18888 | 8489 | 44,9 | 4853 | 25,7 | 1706 | 9,0 | 1378 | 7,3 |
| | Zusammen | 279377 | 169033 | 60,5 | 3059 | 1,8 | 165974 | 71644 | 43,2 | 50604 | 30,5 | 13497 | 8,1 | 9008 | 5,4 |
| 216 | Landkreis Rastatt | | | | | | | | | | | | | | |
| 216002 | Au am Rhein | | | | | | | | | | | | | | |
| | Ohne Briefwahl | 2264 | 1024 | (47,2) | 21 | 2,1 | 1003 | 447 | 44,6 | 304 | 30,3 | 71 | 7,1 | 52 | 5,2 |
| 216005 | Bietigheim | | | | | | | | | | | | | | |
| | Ohne Briefwahl | 4395 | 2260 | (54,2) | 45 | 2,0 | 2215 | 844 | 38,1 | 674 | 30,4 | 200 | 9,0 | 129 | 5,8 |
| | Briefwahl | | 213 | | 6 | 2,8 | 207 | 76 | 36,7 | 43 | 20,8 | 20 | 9,7 | 18 | 8,7 |
| | Zusammen | 4395 | 2473 | 56,3 | 51 | 2,1 | 2422 | 920 | 38,0 | 717 | 29,6 | 220 | 9,1 | 146 | 6,0 |
| 216006 | Bischweier | | | | | | | | | | | | | | |
| | Ohne Briefwahl | 2022 | 995 | (52,5) | 27 | 2,7 | 968 | 409 | 42,3 | 332 | 34,3 | 73 | 7,5 | 29 | 3,0 |

in den Gemeinden des Landes Baden-Württemberg

| Stimmen wurden abgegeben für | | | | | | | | | | |
|------------------------------|-----------|----------|------------|----------|-----------|-----------------|-----------|-----------|----------------|--------|
| ZENTRUM 05 | ÖDP 06 | BP 07 | LIGA 08 | CM 09 | DKP 10 | ÖKO-UNION 11 | DVU 12 | BEP 13 | Sonstige 14 | Schl. |
| Abs. % | Abs. % | Abs. % | Abs. % | Abs. % | Abs. % | Abs. % | Abs. % | Abs. % | Abs. % | |
| | | | | | | | | | | 215 |
| 14 0,2 | 47 0,6 | 15 0,2 | 10 0,1 | 11 0,1 | 13 0,2 | 23 0,3 | 138 1,8 | 587 7,9 | 47 0,6 | 215108 |
| | 4 0,5 | 1 0,1 | 2 0,2 | 2 0,2 | 2 0,2 | 4 0,5 | 13 1,6 | 46 5,7 | 3 0,4 | |
| 14 0,2 | 51 0,6 | 16 0,2 | 12 0,1 | 13 0,2 | 15 0,2 | 27 0,3 | 151 1,8 | 633 7,6 | 50 0,6 | |
| 11 0,2 | 69 1,0 | 6 0,1 | 18 0,3 | 22 0,3 | 10 0,1 | 20 0,3 | 248 3,5 | 550 7,7 | 35 0,5 | 215109 |
| | 8 0,9 | 1 0,1 | 1 0,1 | 1 0,1 | 1 0,1 | 4 0,4 | 22 2,2 | 92 9,4 | 7 0,7 | |
| 11 0,1 | 77 0,9 | 7 0,1 | 19 0,2 | 23 0,3 | 11 0,1 | 24 0,3 | 270 3,3 | 642 7,9 | 42 0,5 | |
| 2 0,1 | 13 0,8 | 2 0,1 | 1 0,1 | | 2 0,1 | 9 0,6 | 55 3,5 | 95 6,1 | 8 0,5 | 215082 |
| 15 0,3 | 39 0,9 | 3 0,1 | 24 0,5 | 10 0,2 | 8 0,2 | 24 0,5 | 161 3,6 | 248 5,5 | 27 0,6 | 215084 |
| | 4 0,8 | | 4 0,8 | | | | 18 3,6 | 37 7,3 | 2 0,4 | |
| 15 0,3 | 43 0,9 | 3 0,1 | 28 0,6 | 10 0,2 | 8 0,2 | 24 0,5 | 179 3,6 | 285 5,7 | 29 0,6 | |
| 22 0,3 | 48 0,7 | 8 0,1 | 17 0,2 | 19 0,3 | 24 0,3 | 14 0,2 | 159 2,3 | 461 6,6 | 47 0,7 | 215106 |
| 1 0,2 | 1 0,2 | | 1 0,2 | 1 0,2 | 1 0,2 | 1 0,2 | 10 1,9 | 37 6,9 | 3 0,6 | |
| 23 0,3 | 49 0,7 | 8 0,1 | 18 0,2 | 20 0,3 | 25 0,3 | 15 0,2 | 169 2,3 | 498 6,7 | 50 0,7 | |
| 16 0,3 | 56 1,1 | 8 0,2 | 6 0,1 | 22 0,4 | 9 0,2 | 8 0,2 | 64 1,2 | 283 5,5 | 23 0,4 | 215110 |
| 3 0,3 | 9 1,0 | 6 0,7 | | 4 0,4 | | 4 0,4 | | 75 8,3 | 8 0,9 | |
| 19 0,3 | 65 1,1 | 14 0,2 | 6 0,1 | 26 0,4 | 9 0,1 | 12 0,2 | 64 1,1 | 358 5,9 | 31 0,5 | |
| 4 0,1 | 34 1,1 | 3 0,1 | 6 0,2 | 9 0,3 | 6 0,2 | 7 0,2 | 87 2,8 | 226 7,4 | 8 0,3 | 215089 |
| | 7 1,7 | | 2 0,5 | 2 0,5 | | | 10 2,5 | 38 9,4 | | |
| 4 0,1 | 41 1,2 | 3 0,1 | 8 0,2 | 11 0,3 | 6 0,2 | 7 0,2 | 97 2,8 | 264 7,6 | 8 0,2 | |
| 4 0,1 | 29 0,8 | 14 0,4 | 6 0,2 | 9 0,2 | 10 0,3 | 11 0,3 | 135 3,7 | 204 5,6 | 23 0,6 | 215090 |
| | | 1 0,2 | 2 0,5 | | 1 0,2 | 1 0,2 | 11 2,5 | 26 6,0 | 1 0,2 | |
| 4 0,1 | 29 0,7 | 15 0,4 | 8 0,2 | 9 0,2 | 11 0,3 | 12 0,3 | 146 3,6 | 230 5,7 | 24 0,6 | |
| 1 0,2 | 3 0,5 | 3 0,5 | 1 0,2 | 3 0,5 | | 2 0,3 | 20 3,4 | 49 8,4 | 5 0,9 | 215094 |
| 1 0,0 | 19 0,9 | 1 0,0 | 4 0,2 | 8 0,4 | 2 0,1 | 5 0,2 | 72 3,5 | 199 9,7 | 15 0,7 | 215999 |
| 336 0,2 | 1283 0,9 | 193 0,1 | 386 0,3 | 382 0,3 | 333 0,2 | 457 0,3 | 4050 2,8 | 10542 7,2 | 797 0,5 | 215 |
| 20 0,1 | 163 0,9 | 31 0,2 | 48 0,3 | 51 0,3 | 20 0,1 | 55 0,3 | 399 2,1 | 1561 8,3 | 114 0,6 | |
| 356 0,2 | 1446 0,9 | 224 0,1 | 434 0,3 | 433 0,3 | 353 0,2 | 512 0,3 | 4449 2,7 | 12103 7,3 | 911 0,5 | |
| | | | | | | | | | | 216 |
| 8 0,8 | 21 2,1 | | | 1 0,1 | 1 0,1 | 1 0,1 | 23 2,3 | 68 6,8 | 6 0,6 | 216002 |
| 8 0,4 | 13 0,6 | 2 0,1 | 3 0,1 | | 3 0,1 | 12 0,5 | 115 5,2 | 198 8,9 | 15 0,7 | 216005 |
| 1 0,5 | 4 1,9 | 1 0,5 | 2 1,0 | | 1 0,5 | 1 0,5 | 8 3,9 | 29 14,0 | 3 1,4 | |
| 9 0,4 | 17 0,7 | 3 0,1 | 5 0,2 | | 4 0,2 | 13 0,5 | 123 5,1 | 227 9,4 | 18 0,7 | |
| 4 0,4 | 11 1,1 | 1 0,1 | 2 0,2 | | 2 0,2 | 2 0,2 | 22 2,3 | 75 7,7 | 6 0,6 | 216006 |

| Stadtkreis / Landkreis Gemeinde | | Wahl- berech- tigte Abs. | Wäh- ler Abs. | Wahl- betei- ligung % | Abgegebene Stimmen | | V o n d e n g ü l t i g e n | | | | | | | | |
|------------------------------------|-------------------------|-----------------------------------|---------------------|--------------------------------|------------------------|----------------------|-----------------------------|------|-------------------|------|---------------------|-----|----------------------|-----|------|
| Schlüssel | Name | | | | Un- gültige Abs. | Gül- tige Abs. | CDU 01 Abs. | % | SPD 02 Abs. | % | GRÜNE 03 Abs. | % | F.D.P. 04 Abs. | % | |
| 216 | Hoch: Landkreis Rastatt | | | | | | | | | | | | | | |
| 216007 | Bühl, Stadt | | | | | | | | | | | | | | |
| | Ohne Briefwahl | 17902 | 8297 | (50,3) | 120 | 1,4 | 8177 | 4185 | 51,2 | 1864 | 22,8 | 688 | 8,4 | 507 | 6,2 |
| | Briefwahl | | 1329 | | 26 | 2,0 | 1303 | 725 | 55,6 | 211 | 16,2 | 120 | 9,2 | 90 | 6,9 |
| | Zusammen | 17902 | 9626 | 53,8 | 146 | 1,5 | 9480 | 4910 | 51,8 | 2075 | 21,9 | 808 | 8,5 | 597 | 6,3 |
| 216008 | Bühlertal | | | | | | | | | | | | | | |
| | Ohne Briefwahl | 6177 | 2634 | (45,6) | 65 | 2,5 | 2569 | 1404 | 54,7 | 560 | 21,8 | 192 | 7,5 | 129 | 5,0 |
| | Briefwahl | | 368 | | 6 | 1,6 | 362 | 162 | 44,8 | 78 | 21,5 | 37 | 10,2 | 30 | 8,3 |
| | Zusammen | 6177 | 3002 | 48,6 | 71 | 2,4 | 2931 | 1566 | 53,4 | 638 | 21,8 | 229 | 7,8 | 159 | 5,4 |
| 216009 | Durmersheim | | | | | | | | | | | | | | |
| | Ohne Briefwahl | 8111 | 3646 | (47,4) | 57 | 1,6 | 3589 | 1377 | 38,4 | 1118 | 31,2 | 363 | 10,1 | 210 | 5,9 |
| | Briefwahl | | 411 | | 2 | 0,5 | 409 | 165 | 40,3 | 106 | 25,9 | 57 | 13,9 | 15 | 3,7 |
| | Zusammen | 8111 | 4057 | 50,0 | 59 | 1,5 | 3998 | 1542 | 38,6 | 1224 | 30,6 | 420 | 10,5 | 225 | 5,6 |
| 216012 | Elchesheim-Iltingen | | | | | | | | | | | | | | |
| | Ohne Briefwahl | 2208 | 910 | (42,7) | 15 | 1,6 | 895 | 376 | 42,0 | 261 | 29,2 | 91 | 10,2 | 29 | 3,2 |
| 216013 | Forbach | | | | | | | | | | | | | | |
| | Ohne Briefwahl | 4483 | 2313 | (55,2) | 59 | 2,6 | 2254 | 1139 | 50,5 | 594 | 26,4 | 103 | 4,6 | 108 | 4,8 |
| | Briefwahl | | 267 | | 3 | 1,1 | 264 | 136 | 51,5 | 61 | 23,1 | 19 | 7,2 | 24 | 9,1 |
| | Zusammen | 4483 | 2580 | 57,6 | 62 | 2,4 | 2518 | 1275 | 50,6 | 655 | 26,0 | 122 | 4,8 | 132 | 5,2 |
| 216015 | Gaggenau, Stadt | | | | | | | | | | | | | | |
| | Ohne Briefwahl | 21241 | 10639 | (56,3) | 238 | 2,2 | 10401 | 4288 | 41,2 | 3320 | 31,9 | 739 | 7,1 | 533 | 5,1 |
| | Briefwahl | | 2200 | | 82 | 3,7 | 2118 | 905 | 42,7 | 595 | 28,1 | 167 | 7,9 | 120 | 5,7 |
| | Zusammen | 21241 | 12839 | 60,4 | 320 | 2,5 | 12519 | 5193 | 41,5 | 3915 | 31,3 | 906 | 7,2 | 653 | 5,2 |
| 216017 | Gernsbach, Stadt | | | | | | | | | | | | | | |
| | Ohne Briefwahl | 11127 | 5481 | (54,2) | 77 | 1,4 | 5404 | 2387 | 44,2 | 1598 | 29,6 | 396 | 7,3 | 375 | 6,9 |
| | Briefwahl | | 946 | | 12 | 1,3 | 934 | 397 | 42,5 | 231 | 24,7 | 84 | 9,0 | 98 | 10,5 |
| | Zusammen | 11127 | 6427 | 57,8 | 89 | 1,4 | 6338 | 2784 | 43,9 | 1829 | 28,9 | 480 | 7,6 | 473 | 7,5 |
| 216022 | Hügelsheim | | | | | | | | | | | | | | |
| | Ohne Briefwahl | 1239 | 600 | (50,0) | 8 | 1,3 | 592 | 332 | 56,1 | 126 | 21,3 | 31 | 5,2 | 35 | 5,9 |
| 216023 | Iffezheim | | | | | | | | | | | | | | |
| | Ohne Briefwahl | 3146 | 1534 | (50,9) | 24 | 1,6 | 1510 | 711 | 47,1 | 390 | 25,8 | 108 | 7,2 | 84 | 5,6 |
| | Briefwahl | | 119 | | 3 | 2,5 | 116 | 51 | 44,0 | 28 | 24,1 | 8 | 6,9 | 13 | 11,2 |
| | Zusammen | 3146 | 1653 | 52,5 | 27 | 1,6 | 1626 | 762 | 46,9 | 418 | 25,7 | 116 | 7,1 | 97 | 6,0 |
| 216024 | Kuppenheim, Stadt | | | | | | | | | | | | | | |
| | Ohne Briefwahl | 5289 | 2710 | (54,9) | 65 | 2,4 | 2645 | 1161 | 43,9 | 733 | 27,7 | 208 | 7,9 | 135 | 5,1 |
| | Briefwahl | | 327 | | 2 | 0,6 | 325 | 141 | 43,4 | 75 | 23,1 | 30 | 9,2 | 15 | 4,6 |
| | Zusammen | 5289 | 3037 | 57,4 | 67 | 2,2 | 2970 | 1302 | 43,8 | 808 | 27,2 | 238 | 8,0 | 150 | 5,1 |
| 216028 | Lichtenau, Stadt | | | | | | | | | | | | | | |
| | Ohne Briefwahl | 3164 | 1377 | (45,4) | 31 | 2,3 | 1346 | 507 | 37,7 | 416 | 30,9 | 142 | 10,5 | 76 | 5,6 |
| 216029 | Loffenau | | | | | | | | | | | | | | |
| | Ohne Briefwahl | 1949 | 812 | (43,1) | 8 | 1,0 | 804 | 338 | 42,0 | 259 | 32,2 | 43 | 5,3 | 56 | 7,0 |
| 216033 | Muggensturm | | | | | | | | | | | | | | |
| | Ohne Briefwahl | 4085 | 2087 | (53,6) | 30 | 1,4 | 2057 | 760 | 36,9 | 680 | 33,1 | 188 | 9,1 | 87 | 4,2 |
| | Briefwahl | | 167 | | 0 | 0,0 | 167 | 67 | 40,1 | 36 | 21,6 | 15 | 9,0 | 12 | 7,2 |
| | Zusammen | 4085 | 2254 | 55,2 | 30 | 1,3 | 2224 | 827 | 37,2 | 716 | 32,2 | 203 | 9,1 | 99 | 4,5 |
| 216039 | Ötigheim | | | | | | | | | | | | | | |
| | Ohne Briefwahl | 3150 | 1626 | (54,0) | 25 | 1,5 | 1601 | 686 | 42,8 | 398 | 24,9 | 117 | 7,3 | 67 | 4,2 |
| | Briefwahl | | 128 | | 0 | 0,0 | 128 | 52 | 40,6 | 35 | 27,3 | 11 | 8,6 | 4 | 3,1 |
| | Zusammen | 3150 | 1754 | 55,7 | 25 | 1,4 | 1729 | 738 | 42,7 | 433 | 25,0 | 128 | 7,4 | 71 | 4,1 |

In den Gemeinden des Landes Baden-Württemberg

| Stimmen wurden abgegeben für | | | | | | | | | | | | | | | | | | | | |
|------------------------------|-----------|----------|------------|-----------------|-----------|-----------------|-----------|-----------|----------------|--------|-----|----|-----|-----|-----|-----|------|----|-----|--------|
| ZENTRUM 05 | ÖDP 06 | BP 07 | LIGA 08 | für CM 09 | DKP 10 | ÖKO-UNION 11 | DVU 12 | REP 13 | Sonstige 14 | Schl. | | | | | | | | | | |
| Abs. % | Abs. % | Abs. % | Abs. % | Abs. % | Abs. % | Abs. % | Abs. % | Abs. % | Abs. % | Abs. % | | | | | | | | | | |
| | | | | | | | | | | | 216 | | | | | | | | | |
| 26 | 0,3 | 89 | 1,1 | 13 | 0,2 | 5 | 0,1 | 12 | 0,1 | 22 | 0,3 | 27 | 0,3 | 217 | 2,7 | 465 | 5,7 | 57 | 0,7 | 216007 |
| | | 13 | 1,0 | 3 | 0,2 | | | 2 | 0,2 | | | 5 | 0,4 | 33 | 2,5 | 91 | 7,0 | 10 | 0,8 | |
| 26 | 0,3 | 102 | 1,1 | 16 | 0,2 | 5 | 0,1 | 14 | 0,1 | 22 | 0,2 | 32 | 0,3 | 250 | 2,6 | 556 | 5,9 | 67 | 0,7 | |
| 16 | 0,6 | 25 | 1,0 | 6 | 0,2 | 3 | 0,1 | 7 | 0,3 | 6 | 0,2 | 8 | 0,3 | 54 | 2,1 | 141 | 5,5 | 18 | 0,7 | 216008 |
| | | 6 | 1,7 | 1 | 0,3 | | | 2 | 0,6 | 1 | 0,3 | 3 | 0,8 | 3 | 0,8 | 38 | 10,5 | 1 | 0,3 | |
| 16 | 0,5 | 31 | 1,1 | 7 | 0,2 | 3 | 0,1 | 9 | 0,3 | 7 | 0,2 | 11 | 0,4 | 57 | 1,9 | 179 | 6,1 | 19 | 0,6 | |
| 10 | 0,3 | 41 | 1,1 | 5 | 0,1 | 4 | 0,1 | 3 | 0,1 | 6 | 0,2 | 11 | 0,3 | 119 | 3,3 | 299 | 8,3 | 23 | 0,6 | 216009 |
| 1 | 0,2 | 1 | 0,2 | | | 3 | 0,7 | 2 | 0,5 | 1 | 0,2 | 3 | 0,7 | 11 | 2,7 | 40 | 9,8 | 4 | 1,0 | |
| 11 | 0,3 | 42 | 1,1 | 5 | 0,1 | 7 | 0,2 | 5 | 0,1 | 7 | 0,2 | 14 | 0,4 | 130 | 3,3 | 339 | 8,5 | 27 | 0,7 | |
| 4 | 0,4 | 8 | 0,9 | 3 | 0,3 | | | 1 | 0,1 | 4 | 0,4 | 1 | 0,1 | 22 | 2,5 | 86 | 9,6 | 9 | 1,0 | 216012 |
| 8 | 0,4 | 31 | 1,4 | 6 | 0,3 | 10 | 0,4 | 11 | 0,5 | 6 | 0,3 | 12 | 0,5 | 78 | 3,5 | 132 | 5,9 | 16 | 0,7 | 216013 |
| | | 2 | 0,8 | | | 3 | 1,1 | | | 1 | 0,4 | | | 8 | 3,0 | 10 | 3,8 | | | |
| 8 | 0,3 | 33 | 1,3 | 6 | 0,2 | 13 | 0,5 | 11 | 0,4 | 7 | 0,3 | 12 | 0,5 | 86 | 3,4 | 142 | 5,6 | 16 | 0,6 | |
| 38 | 0,4 | 107 | 1,0 | 16 | 0,2 | 69 | 0,7 | 15 | 0,1 | 24 | 0,2 | 41 | 0,4 | 369 | 3,5 | 773 | 7,4 | 69 | 0,7 | 216015 |
| 3 | 0,1 | 30 | 1,4 | 8 | 0,4 | 10 | 0,5 | 5 | 0,2 | 5 | 0,2 | 13 | 0,6 | 44 | 2,1 | 201 | 9,5 | 12 | 0,6 | |
| 41 | 0,3 | 137 | 1,1 | 24 | 0,2 | 79 | 0,6 | 20 | 0,2 | 29 | 0,2 | 54 | 0,4 | 413 | 3,3 | 974 | 7,8 | 81 | 0,6 | |
| 16 | 0,3 | 38 | 0,7 | 4 | 0,1 | 28 | 0,5 | 14 | 0,3 | 11 | 0,2 | 15 | 0,3 | 179 | 3,3 | 309 | 5,7 | 34 | 0,6 | 216017 |
| 3 | 0,3 | 8 | 0,9 | 2 | 0,2 | 3 | 0,3 | 4 | 0,4 | 2 | 0,2 | 8 | 0,9 | 22 | 2,4 | 70 | 7,5 | 2 | 0,2 | |
| 19 | 0,3 | 46 | 0,7 | 6 | 0,1 | 31 | 0,5 | 18 | 0,3 | 13 | 0,2 | 23 | 0,4 | 201 | 3,2 | 379 | 6,0 | 36 | 0,6 | |
| 2 | 0,3 | 5 | 0,8 | 3 | 0,5 | | | | | 1 | 0,2 | 1 | 0,2 | 13 | 2,2 | 40 | 6,8 | 3 | 0,5 | 216022 |
| 6 | 0,4 | 13 | 0,9 | 1 | 0,1 | 3 | 0,2 | 1 | 0,1 | 2 | 0,1 | 10 | 0,7 | 24 | 1,6 | 143 | 9,5 | 14 | 0,9 | 216023 |
| | | 2 | 1,7 | 1 | 0,9 | | | 2 | 1,7 | | | | | 1 | 0,9 | 8 | 6,9 | 2 | 1,7 | |
| 6 | 0,4 | 15 | 0,9 | 2 | 0,1 | 3 | 0,2 | 3 | 0,2 | 2 | 0,1 | 10 | 0,6 | 25 | 1,5 | 151 | 9,3 | 16 | 1,0 | |
| 16 | 0,6 | 33 | 1,2 | 3 | 0,1 | 7 | 0,3 | 5 | 0,2 | 9 | 0,3 | 11 | 0,4 | 95 | 3,6 | 218 | 8,2 | 11 | 0,4 | 216024 |
| | | 2 | 0,6 | 2 | 0,6 | 4 | 1,2 | 3 | 0,9 | 1 | 0,3 | 3 | 0,9 | 13 | 4,0 | 35 | 10,8 | 1 | 0,3 | |
| 16 | 0,5 | 35 | 1,2 | 5 | 0,2 | 11 | 0,4 | 8 | 0,3 | 10 | 0,3 | 14 | 0,5 | 108 | 3,6 | 253 | 8,5 | 12 | 0,4 | |
| 6 | 0,4 | 14 | 1,0 | 1 | 0,1 | 5 | 0,4 | 1 | 0,1 | | | 4 | 0,3 | 78 | 5,8 | 87 | 6,5 | 9 | 0,7 | 216028 |
| 4 | 0,5 | 5 | 0,6 | 2 | 0,2 | | | | | 1 | 0,1 | 3 | 0,4 | 35 | 4,4 | 50 | 6,2 | 8 | 1,0 | 216029 |
| 6 | 0,3 | 79 | 3,8 | 1 | 0,0 | | | 2 | 0,1 | 6 | 0,3 | 14 | 0,7 | 66 | 3,2 | 154 | 7,5 | 14 | 0,7 | 216033 |
| 1 | 0,6 | 9 | 5,4 | | | | | 3 | 1,8 | | | 3 | 1,8 | 5 | 3,0 | 16 | 9,6 | | | |
| 7 | 0,3 | 88 | 4,0 | 1 | 0,0 | | | 5 | 0,2 | 6 | 0,3 | 17 | 0,8 | 71 | 3,2 | 170 | 7,6 | 14 | 0,6 | |
| 8 | 0,5 | 18 | 1,1 | 3 | 0,2 | 3 | 0,2 | 4 | 0,2 | 3 | 0,2 | 13 | 0,8 | 72 | 4,5 | 198 | 12,4 | 11 | 0,7 | 216039 |
| | | | | 2 | 1,6 | 1 | 0,8 | | | | | 1 | 0,8 | 7 | 5,5 | 13 | 10,2 | 2 | 1,6 | |
| 8 | 0,5 | 18 | 1,0 | 5 | 0,3 | 4 | 0,2 | 4 | 0,2 | 3 | 0,2 | 14 | 0,8 | 79 | 4,6 | 211 | 12,2 | 13 | 0,8 | |

| Stadtkreis / Landkreis Gemeinde | Wahl- berech- tigte Abs. | Wahl- er Abs. | Wahl- betei- ligung % | Abgegebene Stimmen | | V o n d e n g ü l t i g e n | | | | | | | | | |
|------------------------------------|-----------------------------------|---------------------|--------------------------------|------------------------|----------------------|-----------------------------|---------------------|-----------------------|------------------------|-------|------|-------|------|------|------|
| | | | | Un- gültige Abs. | Gül- tige Abs. | CDU 01 Abs. % | SPD 02 Abs. % | GRÜNE 03 Abs. % | F.D.P. 04 Abs. % | | | | | | |
| Schlüssel | Name | | | | | | | | | | | | | | |
| 216 | Noch: Landkreis Rastatt | | | | | | | | | | | | | | |
| 216041 | Ottersweier | | | | | | | | | | | | | | |
| | Ohne Briefwahl | 4442 | 2155 | (50,6) | 57 | 2,6 | 2098 | 1210 | 57,7 | 397 | 18,9 | 154 | 7,3 | 126 | 6,0 |
| | Briefwahl | | 176 | | 4 | 2,3 | 172 | 75 | 43,6 | 38 | 22,1 | 31 | 18,0 | 7 | 4,1 |
| | Zusammen | 4442 | 2331 | 52,5 | 61 | 2,6 | 2270 | 1285 | 56,6 | 435 | 19,2 | 185 | 8,1 | 133 | 5,9 |
| 216043 | Rastatt, Stadt | | | | | | | | | | | | | | |
| | Ohne Briefwahl | 31969 | 15405 | (51,0) | 263 | 1,7 | 15142 | 6483 | 42,8 | 4377 | 28,9 | 1001 | 6,6 | 776 | 5,1 |
| | Briefwahl | | 1639 | | 13 | 0,8 | 1626 | 670 | 41,2 | 388 | 23,9 | 131 | 8,1 | 139 | 8,5 |
| | Zusammen | 31969 | 17044 | 53,3 | 276 | 1,6 | 16768 | 7153 | 42,7 | 4765 | 28,4 | 1132 | 6,8 | 915 | 5,5 |
| 216063 | Rheinmünster | | | | | | | | | | | | | | |
| | Ohne Briefwahl | 4011 | 1655 | (42,4) | 21 | 1,3 | 1634 | 905 | 55,4 | 377 | 23,1 | 105 | 6,4 | 61 | 3,7 |
| 216049 | Sinzheim | | | | | | | | | | | | | | |
| | Ohne Briefwahl | 6593 | 3349 | (54,5) | 64 | 1,9 | 3285 | 1630 | 49,6 | 716 | 21,8 | 340 | 10,4 | 236 | 7,2 |
| | Briefwahl | | 416 | | 13 | 3,1 | 403 | 198 | 49,1 | 82 | 20,3 | 30 | 7,4 | 41 | 10,2 |
| | Zusammen | 6593 | 3765 | 57,1 | 77 | 2,0 | 3688 | 1828 | 49,6 | 798 | 21,6 | 370 | 10,0 | 277 | 7,5 |
| 216052 | Steinmauern | | | | | | | | | | | | | | |
| | Ohne Briefwahl | 1822 | 836 | (47,6) | 23 | 2,8 | 813 | 386 | 47,5 | 181 | 22,3 | 53 | 6,5 | 33 | 4,1 |
| 216059 | Weisenbach | | | | | | | | | | | | | | |
| | Ohne Briefwahl | 1947 | 1065 | (58,4) | 20 | 1,9 | 1045 | 585 | 56,0 | 233 | 22,3 | 63 | 6,0 | 24 | 2,3 |
| | Briefwahl | | 108 | | 5 | 4,6 | 103 | 43 | 41,7 | 34 | 33,0 | 6 | 5,8 | 9 | 8,7 |
| | Zusammen | 1947 | 1173 | 60,2 | 25 | 2,1 | 1148 | 628 | 54,7 | 267 | 23,3 | 69 | 6,0 | 33 | 2,9 |
| 216999 | Nicht aufteilbare Briefwahl | | 644 | | 8 | 1,2 | 636 | 239 | 37,6 | 184 | 28,9 | 71 | 11,2 | 48 | 7,5 |
| 216 | Landkreis Rastatt insgesamt | | | | | | | | | | | | | | |
| | Ohne Briefwahl | 152736 | 73410 | (51,5) | 1363 | 1,9 | 72047 | 32550 | 45,2 | 19908 | 27,6 | 5469 | 7,6 | 3896 | 5,4 |
| | Briefwahl | | 9458 | | 185 | 2,0 | 9273 | 4102 | 44,2 | 2225 | 24,0 | 837 | 9,0 | 683 | 7,4 |
| | Zusammen | 152736 | 82868 | 54,3 | 1548 | 1,9 | 81320 | 36652 | 45,1 | 22133 | 27,2 | 6306 | 7,8 | 4579 | 5,6 |
| Region Unterer Neckar | | | | | | | | | | | | | | | |
| 221000 | Heidelberg, Stadt | | | | | | | | | | | | | | |
| | Ohne Briefwahl | 96996 | 51860 | (59,8) | 416 | 0,8 | 51444 | 15665 | 30,5 | 17327 | 33,7 | 9791 | 19,0 | 3834 | 7,5 |
| | Briefwahl | | 9625 | | 107 | 1,1 | 9518 | 3005 | 31,6 | 2466 | 25,9 | 2362 | 24,8 | 912 | 9,6 |
| | Zusammen | 96996 | 61485 | 63,4 | 523 | 0,9 | 60962 | 18670 | 30,6 | 19793 | 32,5 | 12153 | 19,9 | 4746 | 7,8 |
| 222000 | Mannheim, Universitätsstadt | | | | | | | | | | | | | | |
| | Ohne Briefwahl | 210503 | 100961 | (52,5) | 1130 | 1,1 | 99831 | 30777 | 30,8 | 40196 | 40,3 | 10416 | 10,4 | 5028 | 5,0 |
| | Briefwahl | | 17113 | | 199 | 1,2 | 16914 | 6044 | 35,7 | 5356 | 31,7 | 2051 | 12,1 | 1310 | 7,7 |
| | Zusammen | 210503 | 118074 | 56,1 | 1329 | 1,1 | 116745 | 36821 | 31,5 | 45552 | 39,0 | 12467 | 10,7 | 6338 | 5,4 |
| 225 | Landkreis Neckar-Odenwald-Kreis | | | | | | | | | | | | | | |
| 225001 | Adelsheim, Stadt | | | | | | | | | | | | | | |
| | Ohne Briefwahl | 3474 | 2037 | (61,8) | 24 | 1,2 | 2013 | 823 | 40,9 | 656 | 32,6 | 92 | 4,6 | 129 | 6,4 |
| | Briefwahl | | 163 | | 0 | 0,0 | 163 | 71 | 43,6 | 41 | 25,2 | 18 | 11,0 | 15 | 9,2 |
| | Zusammen | 3474 | 2200 | 63,3 | 24 | 1,1 | 2176 | 894 | 41,1 | 697 | 32,0 | 110 | 5,1 | 144 | 6,6 |
| 225002 | Aglasterhausen | | | | | | | | | | | | | | |
| | Ohne Briefwahl | 2868 | 1626 | (59,9) | 28 | 1,7 | 1598 | 610 | 38,2 | 589 | 36,9 | 109 | 6,8 | 104 | 6,5 |
| | Briefwahl | | 139 | | 2 | 1,4 | 137 | 46 | 33,6 | 44 | 32,1 | 19 | 13,9 | 8 | 5,8 |
| | Zusammen | 2868 | 1765 | 61,5 | 30 | 1,7 | 1735 | 656 | 37,8 | 633 | 36,5 | 128 | 7,4 | 112 | 6,5 |

in den Gemeinden des Landes Baden-Württemberg

| Stimmen wurden abgegeben für | | | | | | | | | | | |
|------------------------------|-----------|----------|------------|----------|-----------|-----------------|-----------|-----------|----------------|--------|--------|
| ZENTRUM 05 | ODP 06 | BP 07 | LIGA 08 | CH 09 | DKP 10 | ÖKO-UNION 11 | DVU 12 | REP 13 | Sonstige 14 | | Schl. |
| Abs. % | Abs. % | Abs. % | Abs. % | Abs. % | Abs. % | Abs. % | Abs. % | Abs. % | Abs. % | Abs. % | |
| | | | | | | | | | | | 216 |
| 17 0,8 | 16 0,8 | 5 0,2 | 2 0,1 | 2 0,1 | 1 0,0 | 8 0,4 | 34 1,6 | 112 5,3 | 14 0,7 | | 216041 |
| | | 2 1,2 | | | | | 2 1,2 | 15 8,7 | 2 1,2 | | |
| 17 0,7 | 16 0,7 | 7 0,3 | 2 0,1 | 2 0,1 | 1 0,0 | 8 0,4 | 36 1,6 | 127 5,6 | 16 0,7 | | |
| 51 0,3 | 121 0,8 | 28 0,2 | 20 0,1 | 17 0,1 | 38 0,3 | 48 0,3 | 663 4,4 | 1411 9,3 | 108 0,7 | | 216043 |
| 4 0,2 | 16 1,0 | 2 0,1 | 1 0,1 | 4 0,2 | 1 0,1 | 6 0,4 | 62 3,8 | 189 11,6 | 13 0,8 | | |
| 55 0,3 | 137 0,8 | 30 0,2 | 21 0,1 | 21 0,1 | 39 0,2 | 54 0,3 | 725 4,3 | 1600 9,5 | 121 0,7 | | |
| 9 0,6 | 14 0,9 | 3 0,2 | 5 0,3 | 5 0,3 | 1 0,1 | 1 0,1 | 30 1,8 | 105 6,4 | 13 0,8 | | 216063 |
| 15 0,5 | 40 1,2 | 11 0,3 | 4 0,1 | 4 0,1 | 6 0,2 | 16 0,5 | 74 2,3 | 168 5,1 | 25 0,8 | | 216049 |
| | 8 2,0 | | 1 0,2 | | | 3 0,7 | 11 2,7 | 28 6,9 | 1 0,2 | | |
| 15 0,4 | 48 1,3 | 11 0,3 | 5 0,1 | 4 0,1 | 6 0,2 | 19 0,5 | 85 2,3 | 196 5,3 | 26 0,7 | | |
| 3 0,4 | 8 1,0 | 1 0,1 | | 5 0,6 | 1 0,1 | 1 0,1 | 39 4,8 | 101 12,4 | 1 0,1 | | 216052 |
| 6 0,6 | 2 0,2 | | 1 0,1 | 3 0,3 | 1 0,1 | 7 0,7 | 54 5,2 | 62 5,9 | 4 0,4 | | 216059 |
| | 2 1,9 | | 1 1,0 | | | | 4 3,9 | 3 2,9 | 1 1,0 | | |
| 6 0,5 | 4 0,3 | | 2 0,2 | 3 0,3 | 1 0,1 | 7 0,6 | 58 5,1 | 65 5,7 | 5 0,4 | | |
| 1 0,2 | 7 1,1 | 4 0,6 | 1 0,2 | 1 0,2 | 1 0,2 | 6 0,9 | 19 3,0 | 45 7,1 | 9 1,4 | | 216999 |
| 287 0,4 | 752 1,0 | 118 0,2 | 174 0,2 | 113 0,2 | 155 0,2 | 267 0,4 | 2475 3,4 | 5395 7,5 | 488 0,7 | | 216 |
| 14 0,2 | 110 1,2 | 28 0,3 | 30 0,3 | 28 0,3 | 14 0,2 | 55 0,6 | 253 2,7 | 831 9,0 | 63 0,7 | | |
| 301 0,4 | 862 1,1 | 146 0,2 | 204 0,3 | 141 0,2 | 169 0,2 | 322 0,4 | 2728 3,4 | 6226 7,7 | 551 0,7 | | |
| 70 0,1 | 552 1,1 | 60 0,1 | 85 0,2 | 48 0,1 | 139 0,3 | 97 0,2 | 794 1,5 | 2717 5,3 | 265 0,5 | | 221000 |
| 11 0,1 | 138 1,4 | 15 0,2 | 14 0,1 | 14 0,1 | 23 0,2 | 21 0,2 | 121 1,3 | 371 3,9 | 45 0,5 | | |
| 81 0,1 | 690 1,1 | 75 0,1 | 99 0,2 | 62 0,1 | 162 0,3 | 118 0,2 | 915 1,5 | 3088 5,1 | 310 0,5 | | |
| 204 0,2 | 693 0,7 | 149 0,1 | 89 0,1 | 82 0,1 | 746 0,7 | 229 0,2 | 2779 2,8 | 7980 8,0 | 463 0,5 | | 222000 |
| 25 0,1 | 118 0,7 | 48 0,3 | 7 0,0 | 20 0,1 | 115 0,7 | 42 0,2 | 331 2,0 | 1349 8,0 | 98 0,6 | | |
| 229 0,2 | 811 0,7 | 197 0,2 | 96 0,1 | 102 0,1 | 861 0,7 | 271 0,2 | 3110 2,7 | 9329 8,0 | 561 0,5 | | |
| | | | | | | | | | | | 225 |
| 7 0,3 | 51 2,5 | 1 0,0 | 6 0,3 | 5 0,2 | 5 0,2 | 2 0,1 | 88 4,4 | 140 7,0 | 8 0,4 | | 225001 |
| 2 1,2 | 3 1,8 | | | | | | 4 2,5 | 9 5,5 | | | |
| 9 0,4 | 54 2,5 | 1 0,0 | 6 0,3 | 5 0,2 | 5 0,2 | 2 0,1 | 92 4,2 | 149 6,8 | 8 0,4 | | |
| 6 0,4 | 19 1,2 | 4 0,3 | 5 0,3 | 2 0,1 | 9 0,6 | 2 0,1 | 23 1,4 | 107 6,7 | 9 0,6 | | 225002 |
| | 1 0,7 | | 1 0,7 | 1 0,7 | | | 1 0,7 | 13 9,5 | 3 2,2 | | |
| 6 0,3 | 20 1,2 | 4 0,2 | 6 0,3 | 3 0,2 | 9 0,5 | 2 0,1 | 24 1,4 | 120 6,9 | 12 0,7 | | |

| Stadtkreis / Landkreis Gemeinde | | Wahl- berech- tigte Abs. | Wäh- ler Abs. | Wahl- betei- ligung % | Abgegebene Stimmen | | V o n d e n g ü l t i g e n | | | | | | | | |
|------------------------------------|---------------------------------------|-----------------------------------|---------------------|--------------------------------|------------------------|----------------------|-----------------------------|------|-------------------|------|---------------------|-----|----------------------|-----|-----|
| Schlüssel | Name | | | | Un- gültige Abs. | Gül- tige Abs. | CDU 01 Abs. | % | SPD 02 Abs. | % | GRÜNE 03 Abs. | % | F.D.P. 04 Abs. | % | |
| 225 | Noch: Landkreis Neckar-Odenwald-Kreis | | | | | | | | | | | | | | |
| 225009 | Billigheim | | | | | | | | | | | | | | |
| | Ohne Briefwahl | 4185 | 2519 | (61,9) | 43 | 1,7 | 2476 | 1319 | 53,3 | 657 | 26,5 | 133 | 5,4 | 79 | 3,2 |
| | Briefwahl | | 108 | | 3 | 2,8 | 105 | 48 | 45,7 | 25 | 23,8 | 9 | 8,6 | 6 | 5,7 |
| | Zusammen | 4185 | 2627 | 62,8 | 46 | 1,8 | 2581 | 1367 | 53,0 | 682 | 26,4 | 142 | 5,5 | 85 | 3,3 |
| 225010 | Binau | | | | | | | | | | | | | | |
| | Ohne Briefwahl | 962 | 561 | (64,7) | 3 | 0,5 | 558 | 180 | 32,3 | 237 | 42,5 | 26 | 4,7 | 40 | 7,2 |
| 225014 | Buchen (Odenwald), Stadt | | | | | | | | | | | | | | |
| | Ohne Briefwahl | 11170 | 5997 | (57,7) | 103 | 1,7 | 5894 | 3176 | 53,9 | 1376 | 23,3 | 347 | 5,9 | 271 | 4,6 |
| | Briefwahl | | 716 | | 13 | 1,8 | 703 | 407 | 57,9 | 127 | 18,1 | 45 | 6,4 | 47 | 6,7 |
| | Zusammen | 11170 | 6713 | 60,1 | 116 | 1,7 | 6597 | 3583 | 54,3 | 1503 | 22,8 | 392 | 5,9 | 318 | 4,8 |
| 225117 | Elztal | | | | | | | | | | | | | | |
| | Ohne Briefwahl | 3863 | 2099 | (56,9) | 31 | 1,5 | 2068 | 789 | 38,2 | 728 | 35,2 | 127 | 6,1 | 154 | 7,4 |
| | Briefwahl | | 164 | | 6 | 3,7 | 158 | 56 | 35,4 | 55 | 34,8 | 18 | 11,4 | 9 | 5,7 |
| | Zusammen | 3863 | 2263 | 58,6 | 37 | 1,6 | 2226 | 845 | 38,0 | 783 | 35,2 | 145 | 6,5 | 163 | 7,3 |
| 225024 | Fahrenbach | | | | | | | | | | | | | | |
| | Ohne Briefwahl | 1989 | 1106 | (57,3) | 18 | 1,6 | 1088 | 507 | 46,6 | 332 | 30,5 | 65 | 6,0 | 46 | 4,2 |
| 225032 | Hardheim | | | | | | | | | | | | | | |
| | Ohne Briefwahl | 4963 | 2689 | (57,7) | 54 | 2,0 | 2635 | 1651 | 62,7 | 509 | 19,3 | 125 | 4,7 | 96 | 3,6 |
| | Briefwahl | | 277 | | 6 | 2,2 | 271 | 152 | 56,1 | 49 | 18,1 | 21 | 7,7 | 21 | 7,7 |
| | Zusammen | 4963 | 2966 | 59,8 | 60 | 2,0 | 2906 | 1803 | 62,0 | 558 | 19,2 | 146 | 5,0 | 117 | 4,0 |
| 225033 | Haßmersheim | | | | | | | | | | | | | | |
| | Ohne Briefwahl | 3212 | 1741 | (59,4) | 23 | 1,3 | 1718 | 680 | 39,6 | 627 | 36,5 | 116 | 6,8 | 73 | 4,2 |
| | Briefwahl | | 269 | | 5 | 1,9 | 264 | 124 | 47,0 | 66 | 25,0 | 21 | 8,0 | 22 | 8,3 |
| | Zusammen | 3212 | 2010 | 62,6 | 28 | 1,4 | 1982 | 804 | 40,6 | 693 | 35,0 | 137 | 6,9 | 95 | 4,8 |
| 225039 | Höpfingen | | | | | | | | | | | | | | |
| | Ohne Briefwahl | 2218 | 1148 | (54,5) | 21 | 1,8 | 1127 | 681 | 60,4 | 240 | 21,3 | 49 | 4,3 | 49 | 4,3 |
| | Briefwahl | | 106 | | 0 | 0,0 | 106 | 69 | 65,1 | 25 | 23,6 | 3 | 2,8 | 4 | 3,8 |
| | Zusammen | 2218 | 1254 | 56,5 | 21 | 1,7 | 1233 | 750 | 60,8 | 265 | 21,5 | 52 | 4,2 | 53 | 4,3 |
| 225042 | Hüffenhardt | | | | | | | | | | | | | | |
| | Ohne Briefwahl | 1482 | 751 | (55,2) | 10 | 1,3 | 741 | 240 | 32,4 | 270 | 36,4 | 56 | 7,6 | 37 | 5,0 |
| 225052 | Limbach | | | | | | | | | | | | | | |
| | Ohne Briefwahl | 3327 | 1862 | (58,9) | 24 | 1,3 | 1838 | 1090 | 59,3 | 415 | 22,6 | 78 | 4,2 | 68 | 3,7 |
| | Briefwahl | | 161 | | 2 | 1,2 | 159 | 92 | 57,9 | 34 | 21,4 | 9 | 5,7 | 11 | 6,9 |
| | Zusammen | 3327 | 2023 | 60,8 | 26 | 1,3 | 1997 | 1182 | 59,2 | 449 | 22,5 | 87 | 4,4 | 79 | 4,0 |
| 225058 | Mosbach, Stadt | | | | | | | | | | | | | | |
| | Ohne Briefwahl | 17106 | 9219 | (58,9) | 95 | 1,0 | 9124 | 3670 | 40,2 | 3161 | 34,6 | 662 | 7,3 | 541 | 5,9 |
| | Briefwahl | | 1330 | | 34 | 2,6 | 1296 | 514 | 39,7 | 400 | 30,9 | 119 | 9,2 | 109 | 8,4 |
| | Zusammen | 17106 | 10549 | 61,7 | 129 | 1,2 | 10420 | 4184 | 40,2 | 3561 | 34,2 | 781 | 7,5 | 650 | 6,2 |
| 225060 | Mudau | | | | | | | | | | | | | | |
| | Ohne Briefwahl | 3671 | 1925 | (54,3) | 40 | 2,1 | 1885 | 1247 | 66,2 | 333 | 17,7 | 60 | 3,2 | 48 | 2,5 |
| | Briefwahl | | 124 | | 8 | 6,5 | 116 | 76 | 65,5 | 17 | 14,7 | 11 | 9,5 | 3 | 2,6 |
| | Zusammen | 3671 | 2049 | 55,8 | 48 | 2,3 | 2001 | 1323 | 66,1 | 350 | 17,5 | 71 | 3,5 | 51 | 2,5 |
| 225064 | Neckargerach | | | | | | | | | | | | | | |
| | Ohne Briefwahl | 1736 | 997 | (62,3) | 19 | 1,9 | 978 | 380 | 38,9 | 410 | 41,9 | 56 | 5,7 | 47 | 4,8 |
| 225067 | Neckarziernern | | | | | | | | | | | | | | |
| | Ohne Briefwahl | 1181 | 637 | (59,4) | 8 | 1,3 | 629 | 229 | 36,4 | 271 | 43,1 | 31 | 4,9 | 21 | 3,3 |
| 225068 | Neunkirchen | | | | | | | | | | | | | | |
| | Ohne Briefwahl | 1232 | 761 | (64,8) | 12 | 1,6 | 749 | 292 | 39,0 | 265 | 35,4 | 58 | 7,7 | 42 | 5,6 |

in den Gemeinden des Landes Baden-Württemberg

| Stimmen wurden abgegeben für | | | | | | | | | | | |
|------------------------------|-----------|----------|------------|-----------|-----------|-----------------|-----------|-----------|----------------|--------|--------|
| ZENTRUM 05 | ÖDP 06 | BP 07 | LIGA 08 | CDU 09 | DKP 10 | ÖKO-UNION 11 | DVU 12 | REP 13 | Sonstige 14 | | Schl. |
| Abs. % | Abs. % | Abs. % | Abs. % | Abs. % | Abs. % | Abs. % | Abs. % | Abs. % | Abs. % | Abs. % | |
| | | | | | | | | | | | 225 |
| 5 0,2 | 23 0,9 | 5 0,2 | 6 0,2 | 4 0,2 | 5 0,2 | 8 0,3 | 77 3,1 | 148 6,0 | 7 0,3 | | 225009 |
| | | | 1 1,0 | | | | 3 2,9 | 12 11,4 | 1 1,0 | | |
| 5 0,2 | 23 0,9 | 5 0,2 | 7 0,3 | 4 0,2 | 5 0,2 | 8 0,3 | 80 3,1 | 160 6,2 | 8 0,3 | | |
| 1 0,2 | 4 0,7 | 1 0,2 | | | 2 0,4 | 2 0,4 | 15 2,7 | 43 7,7 | 7 1,3 | | 225010 |
| 21 0,4 | 121 2,1 | 9 0,2 | 24 0,4 | 7 0,1 | 6 0,1 | 16 0,3 | 102 1,7 | 382 6,5 | 36 0,6 | | 225014 |
| 2 0,3 | 13 1,8 | 6 0,9 | 2 0,3 | 1 0,1 | 1 0,1 | 4 0,6 | 7 1,0 | 39 5,5 | 2 0,3 | | |
| 23 0,3 | 134 2,0 | 15 0,2 | 26 0,4 | 8 0,1 | 7 0,1 | 20 0,3 | 109 1,7 | 421 6,4 | 38 0,6 | | |
| 2 0,1 | 32 1,5 | 3 0,1 | 5 0,2 | 3 0,1 | 10 0,5 | 2 0,1 | 51 2,5 | 150 7,3 | 12 0,6 | | 225117 |
| 1 0,6 | 2 1,3 | | | | | | 3 1,9 | 14 8,9 | | | |
| 3 0,1 | 34 1,5 | 3 0,1 | 5 0,2 | 3 0,1 | 10 0,4 | 2 0,1 | 54 2,4 | 164 7,4 | 12 0,5 | | |
| 2 0,2 | 14 1,3 | 1 0,1 | 1 0,1 | | 2 0,2 | 1 0,1 | 46 4,2 | 63 5,8 | 8 0,7 | | 225024 |
| 5 0,2 | 52 2,0 | 4 0,2 | 6 0,2 | 8 0,3 | 2 0,1 | 7 0,3 | 22 0,8 | 129 4,9 | 19 0,7 | | 225032 |
| | 7 2,6 | 1 0,4 | 1 0,4 | 1 0,4 | | 1 0,4 | 3 1,1 | 12 4,4 | 2 0,7 | | |
| 5 0,2 | 59 2,0 | 5 0,2 | 7 0,2 | 9 0,3 | 2 0,1 | 8 0,3 | 25 0,9 | 141 4,9 | 21 0,7 | | |
| 4 0,2 | 14 0,8 | 3 0,2 | 1 0,1 | 4 0,2 | 1 0,1 | 7 0,4 | 68 4,0 | 112 6,5 | 8 0,5 | | 225033 |
| 1 0,4 | 3 1,1 | | | | | | 3 1,1 | 23 8,7 | 1 0,4 | | |
| 5 0,3 | 17 0,9 | 3 0,2 | 1 0,1 | 4 0,2 | 1 0,1 | 7 0,4 | 71 3,6 | 135 6,8 | 9 0,5 | | |
| 2 0,2 | 7 0,6 | 5 0,4 | 2 0,2 | 2 0,2 | 2 0,2 | 2 0,2 | 13 1,2 | 69 6,1 | 4 0,4 | | 225039 |
| | 1 0,9 | | | 1 0,9 | | | | 3 2,8 | | | |
| 2 0,2 | 8 0,6 | 5 0,4 | 2 0,2 | 3 0,2 | 2 0,2 | 2 0,2 | 13 1,1 | 72 5,8 | 4 0,3 | | |
| 2 0,3 | 9 1,2 | 1 0,1 | | 1 0,1 | 4 0,5 | 3 0,4 | 42 5,7 | 72 9,7 | 4 0,5 | | 225042 |
| 6 0,3 | 20 1,1 | 7 0,4 | 1 0,1 | 7 0,4 | 4 0,2 | 5 0,3 | 34 1,8 | 97 5,3 | 6 0,3 | | 225052 |
| | 1 0,6 | | | | | | 4 2,5 | 8 5,0 | | | |
| 6 0,3 | 21 1,1 | 7 0,4 | 1 0,1 | 7 0,4 | 4 0,2 | 5 0,3 | 38 1,9 | 105 5,3 | 6 0,3 | | |
| 10 0,1 | 106 1,2 | 10 0,1 | 16 0,2 | 29 0,3 | 13 0,1 | 18 0,2 | 265 2,9 | 587 6,4 | 36 0,4 | | 225058 |
| 7 0,5 | 14 1,1 | 1 0,1 | 3 0,2 | 1 0,1 | | 6 0,5 | 26 2,0 | 86 6,6 | 10 0,8 | | |
| 17 0,2 | 120 1,2 | 11 0,1 | 19 0,2 | 30 0,3 | 13 0,1 | 24 0,2 | 291 2,8 | 673 6,5 | 46 0,4 | | |
| 9 0,5 | 18 1,0 | 3 0,2 | 11 0,6 | 6 0,3 | 2 0,1 | 2 0,1 | 31 1,6 | 104 5,5 | 11 0,6 | | 225060 |
| | | | 1 0,9 | 2 1,7 | | | | 6 5,2 | | | |
| 9 0,4 | 18 0,9 | 3 0,1 | 12 0,6 | 8 0,4 | 2 0,1 | 2 0,1 | 31 1,5 | 110 5,5 | 11 0,5 | | |
| 3 0,3 | 19 1,9 | | 1 0,1 | | 2 0,2 | 2 0,2 | 19 1,9 | 36 3,7 | 3 0,3 | | 225064 |
| 1 0,2 | 3 0,5 | | 1 0,2 | | 1 0,2 | | 31 4,9 | 38 6,0 | 2 0,3 | | 225067 |
| 3 0,4 | 9 1,2 | 4 0,5 | | 1 0,1 | 1 0,1 | | 22 2,9 | 49 6,5 | 3 0,4 | | 225068 |

| Stadtkreis / Landkreis Gemeinde | | Wahlberechtigte | | | Abgegebene Stimmen | | | V o n d e n g ü l t i g e n | | | | | | | | |
|------------------------------------|---|-----------------|-------|--------|------------------------|----------------------|-------------------|-----------------------------|-------------------|-------|---------------------|------|----------------------|------|-----|-----|
| Schlüssel | Name | Abs. | Abs. | % | Un- gültige Abs. | Gül- tige Abs. | CDU 01 Abs. | % | SPD 02 Abs. | % | GRÜNE 03 Abs. | % | F.D.P. 04 Abs. | % | | |
| 225 | Noch: Landkreis Neckar-Odenwald-Kreis | | | | | | | | | | | | | | | |
| 225074 | Obrigheim | | | | | | | | | | | | | | | |
| | Ohne Briefwahl | 3969 | 2008 | (54,8) | 31 | 1,5 | 1977 | 792 | 40,1 | 728 | 36,8 | 111 | 5,6 | 77 | 3,9 | |
| | Briefwahl | | 295 | | 3 | 1,0 | 292 | 143 | 49,0 | 72 | 24,7 | 22 | 7,5 | 12 | 4,1 | |
| | Zusammen | 3969 | 2303 | 58,0 | 34 | 1,5 | 2269 | 935 | 41,2 | 800 | 35,3 | 133 | 5,9 | 89 | 3,9 | |
| 225075 | Osterburken, Stadt | | | | | | | | | | | | | | | |
| | Ohne Briefwahl | 3723 | 2178 | (61,4) | 32 | 1,5 | 2146 | 1076 | 50,1 | 568 | 26,5 | 118 | 5,5 | 109 | 5,1 | |
| | Briefwahl | | 169 | | 2 | 1,2 | 167 | 92 | 55,1 | 24 | 14,4 | 16 | 9,6 | 10 | 6,0 | |
| | Zusammen | 3723 | 2347 | 63,0 | 34 | 1,4 | 2313 | 1168 | 50,5 | 592 | 25,6 | 134 | 5,8 | 119 | 5,1 | |
| 225114 | Ravenstein, Stadt | | | | | | | | | | | | | | | |
| | Ohne Briefwahl | 2037 | 1407 | (71,9) | 49 | 3,5 | 1358 | 903 | 66,5 | 191 | 14,1 | 63 | 4,6 | 41 | 3,0 | |
| | Briefwahl | | 75 | | 2 | 2,7 | 73 | 42 | 57,5 | 7 | 9,6 | 10 | 13,7 | 2 | 2,7 | |
| | Zusammen | 2037 | 1482 | 72,8 | 51 | 3,4 | 1431 | 945 | 66,0 | 198 | 13,8 | 73 | 5,1 | 43 | 3,0 | |
| 225082 | Rosenberg | | | | | | | | | | | | | | | |
| | Ohne Briefwahl | 1591 | 890 | (59,2) | 8 | 0,9 | 882 | 331 | 37,5 | 271 | 30,7 | 60 | 6,8 | 39 | 4,4 | |
| 225115 | Schefflenz | | | | | | | | | | | | | | | |
| | Ohne Briefwahl | 3120 | 1631 | (54,3) | 17 | 1,0 | 1614 | 582 | 36,1 | 566 | 35,1 | 117 | 7,2 | 68 | 4,2 | |
| | Briefwahl | | 110 | | 3 | 2,7 | 107 | 45 | 42,1 | 25 | 23,4 | 15 | 14,0 | 4 | 3,7 | |
| | Zusammen | 3120 | 1741 | 55,8 | 20 | 1,1 | 1721 | 627 | 36,4 | 591 | 34,3 | 132 | 7,7 | 72 | 4,2 | |
| 225116 | Schwarzach | | | | | | | | | | | | | | | |
| | Ohne Briefwahl | 1509 | 735 | (52,1) | 13 | 1,8 | 722 | 290 | 40,2 | 244 | 33,8 | 67 | 9,3 | 47 | 6,5 | |
| | Briefwahl | | 93 | | 0 | 0,0 | 93 | 39 | 41,9 | 23 | 24,7 | 7 | 7,5 | 3 | 3,2 | |
| | Zusammen | 1509 | 828 | 54,9 | 13 | 1,6 | 815 | 329 | 40,4 | 267 | 32,8 | 74 | 9,1 | 50 | 6,1 | |
| 225091 | Seckach | | | | | | | | | | | | | | | |
| | Ohne Briefwahl | 2707 | 1451 | (56,1) | 21 | 1,4 | 1430 | 638 | 44,6 | 441 | 30,8 | 105 | 7,3 | 58 | 4,1 | |
| | Briefwahl | | 116 | | 2 | 1,7 | 114 | 50 | 43,9 | 32 | 28,1 | 16 | 14,0 | 6 | 5,3 | |
| | Zusammen | 2707 | 1567 | 57,9 | 23 | 1,5 | 1544 | 688 | 44,6 | 473 | 30,6 | 121 | 7,8 | 64 | 4,1 | |
| 225118 | Waldbrunn | | | | | | | | | | | | | | | |
| | Ohne Briefwahl | 3447 | 1863 | (57,3) | 18 | 1,0 | 1845 | 659 | 35,7 | 797 | 43,2 | 110 | 6,0 | 86 | 4,7 | |
| | Briefwahl | | 176 | | 2 | 1,1 | 174 | 83 | 47,7 | 58 | 33,3 | 10 | 5,7 | 5 | 2,9 | |
| | Zusammen | 3447 | 2039 | 59,2 | 20 | 1,0 | 2019 | 742 | 36,8 | 855 | 42,3 | 120 | 5,9 | 91 | 4,5 | |
| 225109 | Walldürn, Stadt | | | | | | | | | | | | | | | |
| | Ohne Briefwahl | 8147 | 4547 | (59,2) | 108 | 2,4 | 4439 | 2424 | 54,6 | 1132 | 25,5 | 207 | 4,7 | 203 | 4,6 | |
| | Briefwahl | | 426 | | 19 | 4,5 | 407 | 209 | 51,4 | 86 | 21,1 | 39 | 9,6 | 34 | 8,4 | |
| | Zusammen | 8147 | 4973 | 61,0 | 127 | 2,6 | 4846 | 2633 | 54,3 | 1218 | 25,1 | 246 | 5,1 | 237 | 4,9 | |
| 225113 | Zwingenberg | | | | | | | | | | | | | | | |
| | Ohne Briefwahl | 571 | 298 | (56,2) | 3 | 1,0 | 295 | 86 | 29,2 | 137 | 46,4 | 32 | 10,8 | 18 | 6,1 | |
| 225999 | Nicht aufteilbare Briefwahl | | 646 | | | 12 | 1,9 | 634 | 267 | 42,1 | 193 | 30,4 | 58 | 9,1 | 38 | 6,0 |
| 225 | Landkreis Neckar-Odenwald-Kreis insgesamt | | | | | | | | | | | | | | | |
| | Ohne Briefwahl | 99460 | 54683 | (58,6) | 856 | 1,6 | 53827 | 25345 | 47,1 | 16151 | 30,0 | 3180 | 5,9 | 2591 | 4,8 | |
| | Briefwahl | | 5663 | | 124 | 2,2 | 5539 | 2625 | 47,4 | 1403 | 25,3 | 486 | 8,8 | 369 | 6,7 | |
| | Zusammen | 99460 | 60346 | 60,7 | 980 | 1,6 | 59366 | 27970 | 47,1 | 17554 | 29,6 | 3666 | 6,2 | 2960 | 5,0 | |
| 226 | Landkreis Rhein-Neckar-Kreis | | | | | | | | | | | | | | | |
| 226003 | Altlußheim | | | | | | | | | | | | | | | |
| | Ohne Briefwahl | 3937 | 2332 | (64,4) | 44 | 1,9 | 2288 | 733 | 32,0 | 1020 | 44,6 | 160 | 7,0 | 106 | 4,6 | |
| | Briefwahl | | 291 | | 11 | 3,8 | 280 | 94 | 33,6 | 110 | 39,3 | 9 | 3,2 | 22 | 7,9 | |
| | Zusammen | 3937 | 2623 | 66,6 | 55 | 2,1 | 2568 | 827 | 32,2 | 1130 | 44,0 | 169 | 6,6 | 128 | 5,0 | |

in den Gemeinden des Landes Baden-Württemberg

| Stimmen wurden abgegeben für | | | | | | | | | | | |
|------------------------------|-----------|----------|------------|-----------------|-----------|-----------------|-----------|-----------|----------------|--------|--------|
| ZENTRUM 05 | ODP 06 | BP 07 | LIGA 08 | für CM 09 | DKP 10 | ÖKO-UNION 11 | DYU 12 | REP 13 | Sonstige 14 | | Schl. |
| Abs. % | Abs. % | Abs. % | Abs. % | Abs. % | Abs. % | Abs. % | Abs. % | Abs. % | Abs. % | Abs. % | |
| | | | | | | | | | | | 225 |
| | | | | | | | | | | | 225074 |
| 4 0,2 | 30 1,5 | 6 0,3 | 7 0,4 | 2 0,1 | 2 0,1 | 11 0,6 | 61 3,1 | 139 7,0 | 7 0,4 | | |
| 2 0,7 | 2 0,7 | | 1 0,3 | 2 0,7 | | 3 1,0 | 8 2,7 | 22 7,5 | 3 1,0 | | |
| 6 0,3 | 32 1,4 | 6 0,3 | 8 0,4 | 4 0,2 | 2 0,1 | 14 0,6 | 69 3,0 | 161 7,1 | 10 0,4 | | |
| | | | | | | | | | | | 225075 |
| 3 0,1 | 84 3,9 | 2 0,1 | 2 0,1 | 1 0,0 | 2 0,1 | 7 0,3 | 42 2,0 | 118 5,5 | 14 0,7 | | |
| | 10 6,0 | | | | | | 8 4,8 | 7 4,2 | | | |
| 3 0,1 | 94 4,1 | 2 0,1 | 2 0,1 | 1 0,0 | 2 0,1 | 7 0,3 | 50 2,2 | 125 5,4 | 14 0,6 | | |
| | | | | | | | | | | | 225114 |
| 1 0,1 | 20 1,5 | 3 0,2 | 3 0,2 | 1 0,1 | 3 0,2 | 6 0,4 | 37 2,7 | 76 5,6 | 10 0,7 | | |
| | | 1 1,4 | | | | | 2 2,7 | 8 11,0 | 1 1,4 | | |
| 1 0,1 | 20 1,4 | 4 0,3 | 3 0,2 | 1 0,1 | 3 0,2 | 6 0,4 | 39 2,7 | 84 5,9 | 11 0,8 | | |
| | | | | | | | | | | | 225082 |
| 2 0,2 | 28 3,2 | | 2 0,2 | 1 0,1 | 2 0,2 | 2 0,2 | 58 6,6 | 80 9,1 | 6 0,7 | | |
| | | | | | | | | | | | 225115 |
| 1 0,1 | 30 1,9 | | 3 0,2 | 5 0,3 | 3 0,2 | 6 0,4 | 106 6,6 | 118 7,3 | 9 0,6 | | |
| 1 0,9 | 1 0,9 | | | 1 0,9 | | | 5 4,7 | 7 6,5 | 3 2,8 | | |
| 2 0,1 | 31 1,9 | | 3 0,2 | 6 0,3 | 3 0,2 | 6 0,3 | 111 6,4 | 125 7,3 | 12 0,7 | | |
| | | | | | | | | | | | 225116 |
| | 16 2,2 | | 2 0,3 | | 1 0,1 | 1 0,1 | 9 1,2 | 40 5,5 | 5 0,7 | | |
| | 5 5,4 | | | | | | 3 3,2 | 12 12,9 | 1 1,1 | | |
| | 21 2,6 | | 2 0,2 | | 1 0,1 | 1 0,1 | 12 1,5 | 52 6,4 | 6 0,7 | | |
| | | | | | | | | | | | 225091 |
| 3 0,2 | 29 2,0 | 4 0,3 | 4 0,3 | 3 0,2 | | 7 0,5 | 43 3,0 | 84 5,9 | 11 0,8 | | |
| | 2 1,8 | | | | | 1 0,9 | | 7 6,1 | | | |
| 3 0,2 | 31 2,0 | 4 0,3 | 4 0,3 | 3 0,2 | | 8 0,5 | 43 2,8 | 91 5,9 | 11 0,7 | | |
| | | | | | | | | | | | 225118 |
| 2 0,1 | 20 1,1 | 2 0,1 | 4 0,2 | | 2 0,1 | 5 0,3 | 31 1,7 | 118 6,4 | 9 0,5 | | |
| | 2 1,1 | | | 1 0,6 | | 1 0,6 | 1 0,6 | 13 7,5 | | | |
| 2 0,1 | 22 1,1 | 2 0,1 | 4 0,2 | 1 0,0 | 2 0,1 | 6 0,3 | 32 1,6 | 131 6,5 | 9 0,4 | | |
| | | | | | | | | | | | 225109 |
| 11 0,2 | 48 1,1 | 11 0,2 | 19 0,4 | 7 0,2 | 2 0,0 | 9 0,2 | 55 1,2 | 286 6,4 | 25 0,6 | | |
| | 4 1,0 | | 1 0,2 | 2 0,5 | | 2 0,5 | 3 0,7 | 27 6,6 | | | |
| 11 0,2 | 52 1,1 | 11 0,2 | 20 0,4 | 9 0,2 | 2 0,0 | 11 0,2 | 58 1,2 | 313 6,5 | 25 0,5 | | |
| | | | | | | | | | | | 225113 |
| | 1 0,3 | | | | | | 6 2,0 | 15 5,1 | | | |
| 2 0,3 | 6 0,9 | 1 0,2 | | | 1 0,2 | 3 0,5 | 18 2,8 | 45 7,1 | 2 0,3 | | 225999 |
| | | | | | | | | | | | 225 |
| 116 0,2 | 827 1,5 | 89 0,2 | 132 0,2 | 99 0,2 | 88 0,2 | 133 0,2 | 1397 2,6 | 3400 6,3 | 279 0,5 | | |
| 18 0,3 | 77 1,4 | 10 0,2 | 11 0,2 | 13 0,2 | 2 0,0 | 21 0,4 | 102 1,8 | 373 6,7 | 29 0,5 | | |
| 134 0,2 | 904 1,5 | 99 0,2 | 143 0,2 | 112 0,2 | 90 0,2 | 154 0,3 | 1499 2,5 | 3773 6,4 | 308 0,5 | | |
| | | | | | | | | | | | 226 |
| | | | | | | | | | | | 226003 |
| 5 0,2 | 15 0,7 | 1 0,0 | 3 0,1 | | 7 0,3 | 8 0,3 | 38 1,7 | 181 7,9 | 11 0,5 | | |
| | 3 1,1 | 3 1,1 | | | | | 8 2,9 | 28 10,0 | 3 1,1 | | |
| 5 0,2 | 18 0,7 | 4 0,2 | 3 0,1 | | 7 0,3 | 8 0,3 | 46 1,8 | 209 8,1 | 14 0,5 | | |

| Stadtkreis / Landkreis Gemeinde | | Wahl- berech- tigte Abs. | Wäh- ler Abs. | Wahl- betei- ligung % | Abgegebene Stimmen | | V o n d e n g ü l t i g e n | | | | | | | | |
|------------------------------------|------------------------------------|-----------------------------------|---------------------|--------------------------------|------------------------|----------------------|-----------------------------|------|-------------------|------|---------------------|-----|----------------------|-----|------|
| Schlüssel | Name | | | | Un- gültige Abs. | Gül- tige Abs. | CDU 01 Abs. | % | SPD 02 Abs. | % | GRÜNE 03 Abs. | % | F.D.P. 04 Abs. | % | |
| 226 | Noch: Landkreis Rhein-Neckar-Kreis | | | | | | | | | | | | | | |
| 226102 | Angelbachtal | | | | | | | | | | | | | | |
| | Ohne Briefwahl | 2832 | 1435 | (53,0) | 13 | 0,9 | 1422 | 575 | 40,4 | 420 | 29,5 | 146 | 10,3 | 74 | 5,2 |
| | Briefwahl | | 116 | | 0 | 0,0 | 116 | 55 | 47,4 | 33 | 28,4 | 7 | 6,0 | 4 | 3,4 |
| | Zusammen | 2832 | 1551 | 54,8 | 13 | 0,8 | 1538 | 630 | 41,0 | 453 | 29,5 | 153 | 9,9 | 78 | 5,1 |
| 226006 | Bannental | | | | | | | | | | | | | | |
| | Ohne Briefwahl | 4317 | 2581 | (65,7) | 21 | 0,8 | 2560 | 965 | 37,7 | 910 | 35,5 | 273 | 10,7 | 188 | 7,3 |
| | Briefwahl | | 365 | | 5 | 1,4 | 360 | 135 | 37,5 | 101 | 28,1 | 53 | 14,7 | 41 | 11,4 |
| | Zusammen | 4317 | 2946 | 68,2 | 26 | 0,9 | 2920 | 1100 | 37,7 | 1011 | 34,6 | 326 | 11,2 | 229 | 7,8 |
| 226009 | Brühl | | | | | | | | | | | | | | |
| | Ohne Briefwahl | 10465 | 5365 | (55,4) | 72 | 1,3 | 5293 | 2030 | 38,4 | 1844 | 34,8 | 396 | 7,5 | 325 | 6,1 |
| | Briefwahl | | 741 | | 24 | 3,2 | 717 | 282 | 39,3 | 245 | 34,2 | 50 | 7,0 | 47 | 6,6 |
| | Zusammen | 10465 | 6106 | 58,3 | 96 | 1,6 | 6010 | 2312 | 38,5 | 2089 | 34,8 | 446 | 7,4 | 372 | 6,2 |
| 226010 | Dielheim | | | | | | | | | | | | | | |
| | Ohne Briefwahl | 5742 | 3658 | (66,9) | 88 | 2,4 | 3570 | 2000 | 56,0 | 729 | 20,4 | 270 | 7,6 | 122 | 3,4 |
| | Briefwahl | | 259 | | 12 | 4,6 | 247 | 134 | 54,3 | 42 | 17,0 | 35 | 14,2 | 19 | 7,7 |
| | Zusammen | 5742 | 3917 | 68,2 | 100 | 2,6 | 3817 | 2134 | 55,9 | 771 | 20,2 | 305 | 8,0 | 141 | 3,7 |
| 226012 | Dossenheim | | | | | | | | | | | | | | |
| | Ohne Briefwahl | 7597 | 4467 | (64,9) | 58 | 1,3 | 4409 | 1656 | 37,6 | 1278 | 29,0 | 763 | 17,3 | 375 | 8,5 |
| | Briefwahl | | 671 | | 13 | 1,9 | 658 | 234 | 35,6 | 150 | 22,8 | 142 | 21,6 | 78 | 11,9 |
| | Zusammen | 7597 | 5138 | 67,6 | 71 | 1,4 | 5067 | 1890 | 37,3 | 1428 | 28,2 | 905 | 17,9 | 453 | 8,9 |
| 226013 | Eberbach, Stadt | | | | | | | | | | | | | | |
| | Ohne Briefwahl | 11267 | 6026 | (57,0) | 56 | 0,9 | 5970 | 2022 | 33,9 | 2336 | 39,1 | 495 | 8,3 | 324 | 5,4 |
| | Briefwahl | | 701 | | 16 | 2,3 | 685 | 241 | 35,2 | 224 | 32,7 | 55 | 8,0 | 76 | 11,1 |
| | Zusammen | 11267 | 6727 | 59,7 | 72 | 1,1 | 6655 | 2263 | 34,0 | 2560 | 38,5 | 550 | 8,3 | 400 | 6,0 |
| 226105 | Edingen-Neckarhausen | | | | | | | | | | | | | | |
| | Ohne Briefwahl | 10803 | 6183 | (63,7) | 62 | 1,0 | 6121 | 2078 | 33,9 | 2266 | 37,0 | 668 | 10,9 | 497 | 8,1 |
| | Briefwahl | | 1048 | | 4 | 0,4 | 1044 | 409 | 39,2 | 309 | 29,6 | 104 | 10,0 | 106 | 10,2 |
| | Zusammen | 10803 | 7231 | 66,9 | 66 | 0,9 | 7165 | 2487 | 34,7 | 2575 | 35,9 | 772 | 10,8 | 603 | 8,4 |
| 226017 | Epfenbach | | | | | | | | | | | | | | |
| | Ohne Briefwahl | 1679 | 1098 | (68,6) | 20 | 1,8 | 1078 | 377 | 35,0 | 432 | 40,1 | 84 | 7,8 | 86 | 8,0 |
| | Briefwahl | | 76 | | 0 | 0,0 | 76 | 31 | 40,8 | 28 | 36,8 | 4 | 5,3 | 7 | 9,2 |
| | Zusammen | 1679 | 1174 | 69,9 | 20 | 1,7 | 1154 | 408 | 35,4 | 460 | 39,9 | 88 | 7,6 | 93 | 8,1 |
| 226018 | Eppelheim | | | | | | | | | | | | | | |
| | Ohne Briefwahl | 9925 | 5458 | (61,1) | 66 | 1,2 | 5392 | 1689 | 31,3 | 2288 | 42,4 | 652 | 12,1 | 300 | 5,6 |
| | Briefwahl | | 949 | | 17 | 1,8 | 932 | 273 | 29,3 | 344 | 36,9 | 155 | 16,6 | 68 | 7,3 |
| | Zusammen | 9925 | 6407 | 64,6 | 83 | 1,3 | 6324 | 1962 | 31,0 | 2632 | 41,6 | 807 | 12,8 | 368 | 5,8 |
| 226020 | Eschelbronn | | | | | | | | | | | | | | |
| | Ohne Briefwahl | 1734 | 1102 | (66,2) | 10 | 0,9 | 1092 | 300 | 27,5 | 364 | 33,3 | 108 | 9,9 | 34 | 3,1 |
| | Briefwahl | | 66 | | 0 | 0,0 | 66 | 16 | 24,2 | 22 | 33,3 | 10 | 15,2 | 2 | 3,0 |
| | Zusammen | 1734 | 1168 | 67,4 | 10 | 0,9 | 1158 | 316 | 27,3 | 386 | 33,3 | 118 | 10,2 | 36 | 3,1 |
| 226022 | Gaiberg | | | | | | | | | | | | | | |
| | Ohne Briefwahl | 1670 | 1057 | (68,1) | 11 | 1,0 | 1046 | 362 | 34,6 | 384 | 36,7 | 125 | 12,0 | 79 | 7,6 |
| | Briefwahl | | 111 | | 2 | 1,8 | 109 | 44 | 40,4 | 34 | 31,2 | 16 | 14,7 | 10 | 9,2 |
| | Zusammen | 1670 | 1168 | 69,9 | 13 | 1,1 | 1155 | 406 | 35,2 | 418 | 36,2 | 141 | 12,2 | 89 | 7,7 |
| 226027 | Heddesbach | | | | | | | | | | | | | | |
| | Ohne Briefwahl | 351 | 159 | (48,5) | 3 | 1,9 | 156 | 72 | 46,2 | 53 | 34,0 | 9 | 5,8 | 10 | 6,4 |

in den Gemeinden des Landes Baden-Württemberg

| Stimmen wurden abgegeben für | | | | | | | | | | | | | | | | | | | | |
|------------------------------|-----|-----------|-----|----------|-----|------------|-----|----------|-----|-----------|-----|-----------------|-----|-----------|------|-----------|------|----------------|-----|--------|
| ZENTRUM 05 | | ODP 06 | | BP 07 | | LIGA 08 | | CH 09 | | DKP 10 | | ÖKO-UNION 11 | | DVU 12 | | REP 13 | | Sonstige 14 | | Schl. |
| Abs. | % | Abs. | % | Abs. | % | Abs. | % | Abs. | % | Abs. | % | Abs. | % | Abs. | % | Abs. | % | Abs. | % | |
| | | | | | | | | | | | | | | | | | | | | 226 |
| | | | | | | | | | | | | | | | | | | | | 226102 |
| 2 | 0,1 | 12 | 0,8 | 4 | 0,3 | 15 | 1,1 | 3 | 0,2 | | | 4 | 0,3 | 44 | 3,1 | 108 | 7,6 | 15 | 1,1 | |
| | | 1 | 0,9 | | | | | | | | | | | 4 | 3,4 | 12 | 10,3 | | | |
| 2 | 0,1 | 13 | 0,8 | 4 | 0,3 | 15 | 1,0 | 3 | 0,2 | | | 4 | 0,3 | 48 | 3,1 | 120 | 7,8 | 15 | 1,0 | |
| | | | | | | | | | | | | | | | | | | | | 226006 |
| 6 | 0,2 | 27 | 1,1 | 1 | 0,0 | | | 3 | 0,1 | 4 | 0,2 | 2 | 0,1 | 32 | 1,3 | 143 | 5,6 | 6 | 0,2 | |
| | | 5 | 1,4 | | | | | | | | | | | 6 | 1,7 | 19 | 5,3 | | | |
| 6 | 0,2 | 32 | 1,1 | 1 | 0,0 | | | 3 | 0,1 | 4 | 0,1 | 2 | 0,1 | 38 | 1,3 | 162 | 5,5 | 6 | 0,2 | |
| | | | | | | | | | | | | | | | | | | | | 226009 |
| 20 | 0,4 | 111 | 2,1 | 6 | 0,1 | | | 3 | 0,1 | 4 | 0,1 | 13 | 0,2 | 101 | 1,9 | 424 | 8,0 | 16 | 0,3 | |
| 1 | 0,1 | 17 | 2,4 | 2 | 0,3 | | | | | 1 | 0,1 | 1 | 0,1 | 18 | 2,5 | 51 | 7,1 | 2 | 0,3 | |
| 21 | 0,3 | 128 | 2,1 | 8 | 0,1 | | | 3 | 0,0 | 5 | 0,1 | 14 | 0,2 | 119 | 2,0 | 475 | 7,9 | 18 | 0,3 | |
| | | | | | | | | | | | | | | | | | | | | 226010 |
| 11 | 0,3 | 32 | 0,9 | 8 | 0,2 | 55 | 1,5 | 5 | 0,1 | 5 | 0,1 | 9 | 0,3 | 91 | 2,5 | 214 | 6,0 | 19 | 0,5 | |
| | | 1 | 0,4 | | | 2 | 0,8 | 1 | 0,4 | | | | | 3 | 1,2 | 9 | 3,6 | 1 | 0,4 | |
| 11 | 0,3 | 33 | 0,9 | 8 | 0,2 | 57 | 1,5 | 6 | 0,2 | 5 | 0,1 | 9 | 0,2 | 94 | 2,5 | 223 | 5,8 | 20 | 0,5 | |
| | | | | | | | | | | | | | | | | | | | | 226012 |
| 9 | 0,2 | 36 | 0,8 | 5 | 0,1 | 4 | 0,1 | 5 | 0,1 | 9 | 0,2 | 2 | 0,0 | 39 | 0,9 | 206 | 4,7 | 22 | 0,5 | |
| 1 | 0,2 | 4 | 0,6 | 1 | 0,2 | | | 1 | 0,2 | | | | | 11 | 1,7 | 34 | 5,2 | 2 | 0,3 | |
| 10 | 0,2 | 40 | 0,8 | 6 | 0,1 | 4 | 0,1 | 6 | 0,1 | 9 | 0,2 | 2 | 0,0 | 50 | 1,0 | 240 | 4,7 | 24 | 0,5 | |
| | | | | | | | | | | | | | | | | | | | | 226013 |
| 10 | 0,2 | 95 | 1,6 | 8 | 0,1 | 12 | 0,2 | 6 | 0,1 | 5 | 0,1 | 9 | 0,2 | 148 | 2,5 | 474 | 7,9 | 26 | 0,4 | |
| 1 | 0,1 | 10 | 1,5 | | | 1 | 0,1 | 1 | 0,1 | 1 | 0,1 | 1 | 0,1 | 19 | 2,8 | 48 | 7,0 | 7 | 1,0 | |
| 11 | 0,2 | 105 | 1,6 | 8 | 0,1 | 13 | 0,2 | 7 | 0,1 | 6 | 0,1 | 10 | 0,2 | 167 | 2,5 | 522 | 7,8 | 33 | 0,5 | |
| | | | | | | | | | | | | | | | | | | | | 226105 |
| 10 | 0,2 | 61 | 1,0 | 7 | 0,1 | 2 | 0,0 | 4 | 0,1 | 13 | 0,2 | 12 | 0,2 | 80 | 1,3 | 400 | 6,5 | 23 | 0,4 | |
| 3 | 0,3 | 9 | 0,9 | | | | | | | 7 | 0,7 | 5 | 0,5 | 24 | 2,3 | 65 | 6,2 | 3 | 0,3 | |
| 13 | 0,2 | 70 | 1,0 | 7 | 0,1 | 2 | 0,0 | 4 | 0,1 | 20 | 0,3 | 17 | 0,2 | 104 | 1,5 | 465 | 6,5 | 26 | 0,4 | |
| | | | | | | | | | | | | | | | | | | | | 226017 |
| 2 | 0,2 | 10 | 0,9 | 2 | 0,2 | 1 | 0,1 | | | 2 | 0,2 | 1 | 0,1 | 26 | 2,4 | 51 | 4,7 | 4 | 0,4 | |
| | | | | | | | | | | | | 1 | 1,3 | | | 5 | 6,6 | | | |
| 2 | 0,2 | 10 | 0,9 | 2 | 0,2 | 1 | 0,1 | | | 2 | 0,2 | 2 | 0,2 | 26 | 2,3 | 56 | 4,9 | 4 | 0,3 | |
| | | | | | | | | | | | | | | | | | | | | 226018 |
| 7 | 0,1 | 55 | 1,0 | 5 | 0,1 | 5 | 0,1 | 3 | 0,1 | 6 | 0,1 | 8 | 0,1 | 70 | 1,3 | 288 | 5,3 | 16 | 0,3 | |
| | | 8 | 0,9 | | | 3 | 0,3 | 2 | 0,2 | | | 3 | 0,3 | 12 | 1,3 | 59 | 6,3 | 5 | 0,5 | |
| 7 | 0,1 | 63 | 1,0 | 5 | 0,1 | 8 | 0,1 | 5 | 0,1 | 6 | 0,1 | 11 | 0,2 | 82 | 1,3 | 347 | 5,5 | 21 | 0,3 | |
| | | | | | | | | | | | | | | | | | | | | 226020 |
| 1 | 0,1 | 12 | 1,1 | 2 | 0,2 | 5 | 0,5 | 1 | 0,1 | 5 | 0,5 | 3 | 0,3 | 149 | 13,6 | 104 | 9,5 | 4 | 0,4 | |
| | | 2 | 3,0 | | | | | 1 | 1,5 | | | | | 7 | 10,6 | 6 | 9,1 | | | |
| 1 | 0,1 | 14 | 1,2 | 2 | 0,2 | 5 | 0,4 | 2 | 0,2 | 5 | 0,4 | 3 | 0,3 | 156 | 13,5 | 110 | 9,5 | 4 | 0,3 | |
| | | | | | | | | | | | | | | | | | | | | 226022 |
| 3 | 0,3 | 9 | 0,9 | | | | | 1 | 0,1 | 2 | 0,2 | | | 13 | 1,2 | 58 | 5,5 | 10 | 1,0 | |
| | | 1 | 0,9 | 1 | 0,9 | | | | | | | | | | | 3 | 2,8 | | | |
| 3 | 0,3 | 10 | 0,9 | 1 | 0,1 | | | 1 | 0,1 | 2 | 0,2 | | | 13 | 1,1 | 61 | 5,3 | 10 | 0,9 | |
| | | | | | | | | | | | | | | | | | | | | 226027 |
| | | | | | | 2 | 1,3 | 1 | 0,6 | | | | | 1 | 0,6 | 7 | 4,5 | 1 | 0,6 | |

| Stadtkreis / Landkreis Gemeinde | | Abgegebene Stimmen | | | | | V o n d e n g ü l t i g e n | | | | | | | | |
|------------------------------------|------------------------------------|---------------------------|-------------|---------------------------|----------------|--------------|-----------------------------|-----------|-------------|--------------|------|-----|------|-----|------|
| Schlüssel | Name | Wahl- berech- tigte | Wäh- ler | Wahl- betei- ligung | Un- gültige | Gül- tige | CDU 01 | SPD 02 | GRÜNE 03 | F.D.P. 04 | | | | | |
| | | Abs. | Abs. | % | Abs. | % | Abs. | % | Abs. | % | | | | | |
| 226 | Noch: Landkreis Rhein-Neckar-Kreis | | | | | | | | | | | | | | |
| 226028 | Heddesheim | | | | | | | | | | | | | | |
| | Ohne Briefwahl | 8417 | 4436 | (58,7) | 65 | 1,5 | 4371 | 1452 | 33,2 | 1720 | 39,4 | 444 | 10,2 | 336 | 7,7 |
| | Briefwahl | | 830 | | 26 | 3,1 | 804 | 311 | 38,7 | 266 | 33,1 | 75 | 9,3 | 71 | 8,8 |
| | Zusammen | 8417 | 5266 | 62,6 | 91 | 1,7 | 5175 | 1763 | 34,1 | 1986 | 38,4 | 519 | 10,0 | 407 | 7,9 |
| 226029 | Heiligkreuzsteinach | | | | | | | | | | | | | | |
| | Ohne Briefwahl | 1955 | 1095 | (59,4) | 10 | 0,9 | 1085 | 426 | 39,3 | 353 | 32,5 | 121 | 11,2 | 67 | 6,2 |
| | Briefwahl | | 111 | | 3 | 2,7 | 108 | 39 | 36,1 | 42 | 38,9 | 11 | 10,2 | 7 | 6,5 |
| | Zusammen | 1955 | 1206 | 61,7 | 13 | 1,1 | 1193 | 465 | 39,0 | 395 | 33,1 | 132 | 11,1 | 74 | 6,2 |
| 226106 | Helmsstadt-Bargen | | | | | | | | | | | | | | |
| | Ohne Briefwahl | 2628 | 1427 | (56,6) | 16 | 1,1 | 1411 | 562 | 39,8 | 430 | 30,5 | 108 | 7,7 | 83 | 5,9 |
| | Briefwahl | | 102 | | 2 | 2,0 | 100 | 46 | 46,0 | 21 | 21,0 | 10 | 10,0 | 4 | 4,0 |
| | Zusammen | 2628 | 1529 | 58,2 | 18 | 1,2 | 1511 | 608 | 40,2 | 451 | 29,8 | 118 | 7,8 | 87 | 5,8 |
| 226031 | Hemsbach | | | | | | | | | | | | | | |
| | Ohne Briefwahl | 9527 | 5099 | (58,2) | 74 | 1,5 | 5025 | 1660 | 33,0 | 1973 | 39,3 | 473 | 9,4 | 320 | 6,4 |
| | Briefwahl | | 734 | | 17 | 2,3 | 717 | 283 | 39,5 | 241 | 33,6 | 66 | 9,2 | 57 | 7,9 |
| | Zusammen | 9527 | 5833 | 61,2 | 91 | 1,6 | 5742 | 1943 | 33,8 | 2214 | 38,6 | 539 | 9,4 | 377 | 6,6 |
| 226107 | Hirschberg an der Bergstraße | | | | | | | | | | | | | | |
| | Ohne Briefwahl | 7385 | 4223 | (64,4) | 41 | 1,0 | 4182 | 1610 | 38,5 | 1206 | 28,8 | 524 | 12,5 | 435 | 10,4 |
| | Briefwahl | | 776 | | 15 | 1,9 | 761 | 348 | 45,7 | 169 | 22,2 | 90 | 11,8 | 76 | 10,0 |
| | Zusammen | 7385 | 4999 | 67,7 | 56 | 1,1 | 4943 | 1958 | 39,6 | 1375 | 27,8 | 614 | 12,4 | 511 | 10,3 |
| 226032 | Hockenheim, Stadt | | | | | | | | | | | | | | |
| | Ohne Briefwahl | 12515 | 6099 | (52,3) | 119 | 2,0 | 5980 | 2192 | 36,7 | 2137 | 35,7 | 569 | 9,5 | 393 | 6,6 |
| | Briefwahl | | 775 | | 41 | 5,3 | 734 | 326 | 44,4 | 217 | 29,6 | 60 | 8,2 | 55 | 7,5 |
| | Zusammen | 12515 | 6874 | 54,9 | 160 | 2,3 | 6714 | 2518 | 37,5 | 2354 | 35,1 | 629 | 9,4 | 448 | 6,7 |
| 226036 | Ilvesheim | | | | | | | | | | | | | | |
| | Ohne Briefwahl | 5733 | 3180 | (62,5) | 39 | 1,2 | 3141 | 1050 | 33,4 | 1250 | 39,8 | 330 | 10,5 | 180 | 5,7 |
| | Briefwahl | | 610 | | 14 | 2,3 | 596 | 212 | 35,6 | 223 | 37,4 | 51 | 8,6 | 47 | 7,9 |
| | Zusammen | 5733 | 3790 | 66,1 | 53 | 1,4 | 3737 | 1262 | 33,8 | 1473 | 39,4 | 381 | 10,2 | 227 | 6,1 |
| 226037 | Ketsch | | | | | | | | | | | | | | |
| | Ohne Briefwahl | 9629 | 5282 | (59,1) | 74 | 1,4 | 5208 | 1910 | 36,7 | 1935 | 37,2 | 405 | 7,8 | 282 | 5,4 |
| | Briefwahl | | 644 | | 14 | 2,2 | 630 | 261 | 41,4 | 194 | 30,8 | 60 | 9,5 | 52 | 8,3 |
| | Zusammen | 9629 | 5926 | 61,5 | 88 | 1,5 | 5838 | 2171 | 37,2 | 2129 | 36,5 | 465 | 8,0 | 334 | 5,7 |
| 226038 | Ladenburg, Stadt | | | | | | | | | | | | | | |
| | Ohne Briefwahl | 8537 | 4932 | (64,0) | 74 | 1,5 | 4858 | 1813 | 37,3 | 1731 | 35,6 | 553 | 11,4 | 330 | 6,8 |
| | Briefwahl | | 764 | | 24 | 3,1 | 740 | 278 | 37,6 | 228 | 30,8 | 93 | 12,6 | 77 | 10,4 |
| | Zusammen | 8537 | 5696 | 66,7 | 98 | 1,7 | 5598 | 2091 | 37,4 | 1959 | 35,0 | 646 | 11,5 | 407 | 7,3 |
| 226040 | Laudenbach | | | | | | | | | | | | | | |
| | Ohne Briefwahl | 4048 | 2286 | (60,7) | 55 | 2,4 | 2231 | 801 | 35,9 | 841 | 37,7 | 210 | 9,4 | 113 | 5,1 |
| | Briefwahl | | 273 | | 3 | 1,1 | 270 | 97 | 35,9 | 87 | 32,2 | 37 | 13,7 | 31 | 11,5 |
| | Zusammen | 4048 | 2559 | 63,2 | 58 | 2,3 | 2501 | 898 | 35,9 | 928 | 37,1 | 247 | 9,9 | 144 | 5,8 |
| 226041 | Leimen | | | | | | | | | | | | | | |
| | Ohne Briefwahl | 14135 | 7640 | (59,9) | 96 | 1,3 | 7544 | 2639 | 35,0 | 2932 | 38,9 | 736 | 9,8 | 497 | 6,6 |
| | Briefwahl | | 1301 | | 31 | 2,4 | 1270 | 469 | 36,9 | 400 | 31,5 | 138 | 10,9 | 121 | 9,5 |
| | Zusammen | 14135 | 8941 | 63,3 | 127 | 1,4 | 8814 | 3108 | 35,3 | 3332 | 37,9 | 874 | 9,9 | 618 | 7,0 |
| 226104 | Lobbach | | | | | | | | | | | | | | |
| | Ohne Briefwahl | 1706 | 997 | (61,8) | 19 | 1,9 | 978 | 440 | 45,0 | 292 | 29,9 | 98 | 10,0 | 43 | 4,4 |
| | Briefwahl | | 83 | | 1 | 1,2 | 82 | 38 | 46,3 | 18 | 22,0 | 15 | 18,3 | 4 | 4,9 |
| | Zusammen | 1706 | 1080 | 63,3 | 20 | 1,9 | 1060 | 478 | 45,1 | 310 | 29,2 | 113 | 10,7 | 47 | 4,4 |

in den Gemeinden des Landes Baden-Württemberg

| Stimmen wurden abgegeben für | | | | | | | | | | | |
|------------------------------|-----------|----------|------------|----------|-----------|-----------------|-----------|-----------|----------------|--------|--------|
| ZENTRUM 05 | ÖDP 06 | BP 07 | LIGA 08 | CH 09 | DKP 10 | ÖKO-UNION 11 | DVU 12 | REP 13 | Sonstige 14 | | Schl. |
| Abs. % | Abs. % | Abs. % | Abs. % | Abs. % | Abs. % | Abs. % | Abs. % | Abs. % | Abs. % | Abs. % | |
| | | | | | | | | | | | 226 |
| | | | | | | | | | | | 226028 |
| 9 0,2 | 21 0,5 | 3 0,1 | 3 0,1 | 3 0,1 | 9 0,2 | 7 0,2 | 89 2,0 | 254 5,8 | 21 0,5 | | |
| 1 0,1 | 2 0,2 | 1 0,1 | | | 1 0,1 | 1 0,1 | 11 1,4 | 61 7,6 | 3 0,4 | | |
| 10 0,2 | 23 0,4 | 4 0,1 | 3 0,1 | 3 0,1 | 10 0,2 | 8 0,2 | 100 1,9 | 315 6,1 | 24 0,5 | | |
| | | | | | | | | | | | 226029 |
| 2 0,2 | 10 0,9 | | | 5 0,5 | 2 0,2 | 2 0,2 | 15 1,4 | 72 6,6 | 10 0,9 | | |
| | 2 1,9 | | | | | | 3 2,8 | 3 2,8 | 1 0,9 | | |
| 2 0,2 | 12 1,0 | | | 5 0,4 | 2 0,2 | 2 0,2 | 18 1,5 | 75 6,3 | 11 0,9 | | |
| | | | | | | | | | | | 226106 |
| 5 0,4 | 18 1,3 | 5 0,4 | 4 0,3 | 1 0,1 | 2 0,1 | 2 0,1 | 34 2,4 | 148 10,5 | 9 0,6 | | |
| | | | | | | | 5 5,0 | 13 13,0 | 1 1,0 | | |
| 5 0,3 | 18 1,2 | 5 0,3 | 4 0,3 | 1 0,1 | 2 0,1 | 2 0,1 | 39 2,6 | 161 10,7 | 10 0,7 | | |
| | | | | | | | | | | | 226031 |
| 14 0,3 | 29 0,6 | 9 0,2 | 5 0,1 | 12 0,2 | 10 0,2 | 7 0,1 | 139 2,8 | 356 7,1 | 18 0,4 | | |
| | 2 0,3 | | | 5 0,7 | 4 0,6 | | 12 1,7 | 45 6,3 | 2 0,3 | | |
| 14 0,2 | 31 0,5 | 9 0,2 | 5 0,1 | 17 0,3 | 14 0,2 | 7 0,1 | 151 2,6 | 401 7,0 | 20 0,3 | | |
| | | | | | | | | | | | 226107 |
| 7 0,2 | 33 0,8 | 4 0,1 | 7 0,2 | 5 0,1 | 6 0,1 | 6 0,1 | 63 1,5 | 260 6,2 | 16 0,4 | | |
| 1 0,1 | 4 0,5 | 2 0,3 | | 3 0,4 | 1 0,1 | 1 0,1 | 12 1,6 | 51 6,7 | 3 0,4 | | |
| 8 0,2 | 37 0,7 | 6 0,1 | 7 0,1 | 8 0,2 | 7 0,1 | 7 0,1 | 75 1,5 | 311 6,3 | 19 0,4 | | |
| | | | | | | | | | | | 226032 |
| 17 0,3 | 44 0,7 | 6 0,1 | 8 0,1 | 6 0,1 | 7 0,1 | 12 0,2 | 143 2,4 | 414 6,9 | 32 0,5 | | |
| | 3 0,4 | 1 0,1 | | | 2 0,3 | | 7 1,0 | 59 8,0 | 4 0,5 | | |
| 17 0,3 | 47 0,7 | 7 0,1 | 8 0,1 | 6 0,1 | 9 0,1 | 12 0,2 | 150 2,2 | 473 7,0 | 36 0,5 | | |
| | | | | | | | | | | | 226036 |
| 9 0,3 | 32 1,0 | 6 0,2 | 1 0,0 | 3 0,1 | 7 0,2 | 5 0,2 | 74 2,4 | 184 5,9 | 10 0,3 | | |
| 1 0,2 | 6 1,0 | 1 0,2 | | | | 4 0,7 | 7 1,2 | 44 7,4 | | | |
| 10 0,3 | 38 1,0 | 7 0,2 | 1 0,0 | 3 0,1 | 7 0,2 | 9 0,2 | 81 2,2 | 228 6,1 | 10 0,3 | | |
| | | | | | | | | | | | 226037 |
| 8 0,2 | 61 1,2 | 9 0,2 | 1 0,0 | 3 0,1 | 14 0,3 | 10 0,2 | 210 4,0 | 335 6,4 | 25 0,5 | | |
| 1 0,2 | 2 0,3 | 2 0,3 | 1 0,2 | 1 0,2 | | 3 0,5 | 12 1,9 | 39 6,2 | 2 0,3 | | |
| 9 0,2 | 63 1,1 | 11 0,2 | 2 0,0 | 4 0,1 | 14 0,2 | 13 0,2 | 222 3,8 | 374 6,4 | 27 0,5 | | |
| | | | | | | | | | | | 226038 |
| 7 0,1 | 50 1,0 | 6 0,1 | 2 0,0 | 3 0,1 | 9 0,2 | 15 0,3 | 78 1,6 | 246 5,1 | 15 0,3 | | |
| | 4 0,5 | | 3 0,4 | 2 0,3 | | 2 0,3 | 4 0,5 | 47 6,4 | 2 0,3 | | |
| 7 0,1 | 54 1,0 | 6 0,1 | 5 0,1 | 5 0,1 | 9 0,2 | 17 0,3 | 82 1,5 | 293 5,2 | 17 0,3 | | |
| | | | | | | | | | | | 226040 |
| 3 0,1 | 30 1,3 | 2 0,1 | 1 0,0 | 1 0,0 | | 9 0,4 | 80 3,6 | 133 6,0 | 7 0,3 | | |
| 4 1,5 | | | | | 1 0,4 | 1 0,4 | 5 1,9 | 7 2,6 | | | |
| 7 0,3 | 30 1,2 | 2 0,1 | 1 0,0 | 1 0,0 | 1 0,0 | 10 0,4 | 85 3,4 | 140 5,6 | 7 0,3 | | |
| | | | | | | | | | | | 226041 |
| 14 0,2 | 58 0,8 | 4 0,1 | 9 0,1 | 9 0,1 | 14 0,2 | 18 0,2 | 87 1,2 | 495 6,6 | 32 0,4 | | |
| 1 0,1 | 6 0,5 | 3 0,2 | 4 0,3 | 3 0,2 | 2 0,2 | 5 0,4 | 14 1,1 | 100 7,9 | 4 0,3 | | |
| 15 0,2 | 64 0,7 | 7 0,1 | 13 0,1 | 12 0,1 | 16 0,2 | 23 0,3 | 101 1,1 | 595 6,8 | 36 0,4 | | |
| | | | | | | | | | | | 226104 |
| | 11 1,1 | 1 0,1 | 1 0,1 | 1 0,1 | 3 0,3 | 2 0,2 | 9 0,9 | 72 7,4 | 5 0,5 | | |
| | 1 1,2 | | | | | | | 5 6,1 | 1 1,2 | | |
| | 12 1,1 | 1 0,1 | 1 0,1 | 1 0,1 | 3 0,3 | 2 0,2 | 9 0,8 | 77 7,3 | 6 0,6 | | |

| Stadtkreis / Landkreis Gemeinde | | Wahl- berech- tigte Abs. | Wäh- ler Abs. | Wahl- betei- ligung % | Abgegebene Stimmen | | V o n d e n g ü l t i g e n | | | | | | | | |
|------------------------------------|------------------------------------|-----------------------------------|---------------------|--------------------------------|------------------------|----------------------|-----------------------------|------|-------------------|------|---------------------|------|----------------------|-----|------|
| Schlüssel | Name | | | | Un- gültige Abs. | Gül- tige Abs. | CDU 01 Abs. | % | SPD 02 Abs. | % | GRÜNE 03 Abs. | % | F.D.P. 04 Abs. | % | |
| 226 | Noch: Landkreis Rhein-Weckar-Kreis | | | | | | | | | | | | | | |
| 226046 | Malsch | | | | | | | | | | | | | | |
| | Ohne Briefwahl | 2034 | 1358 | (70,4) | 21 | 1,5 | 1337 | 684 | 51,2 | 318 | 23,8 | 102 | 7,6 | 67 | 5,0 |
| | Briefwahl | | 100 | | 0 | 0,0 | 100 | 62 | 62,0 | 23 | 23,0 | 3 | 3,0 | 2 | 2,0 |
| | Zusammen | 2034 | 1458 | 71,7 | 21 | 1,4 | 1437 | 746 | 51,9 | 341 | 23,7 | 105 | 7,3 | 69 | 4,8 |
| 226048 | Mauer | | | | | | | | | | | | | | |
| | Ohne Briefwahl | 2550 | 1612 | (70,1) | 26 | 1,6 | 1586 | 638 | 40,2 | 532 | 33,5 | 153 | 9,6 | 77 | 4,9 |
| | Briefwahl | | 242 | | 3 | 1,2 | 239 | 113 | 47,3 | 58 | 24,3 | 17 | 7,1 | 14 | 5,9 |
| | Zusammen | 2550 | 1854 | 72,7 | 29 | 1,6 | 1825 | 751 | 41,2 | 590 | 32,3 | 170 | 9,3 | 91 | 5,0 |
| 226049 | Neckesheim | | | | | | | | | | | | | | |
| | Ohne Briefwahl | 3696 | 2117 | (61,5) | 26 | 1,2 | 2091 | 838 | 40,1 | 694 | 33,2 | 140 | 6,7 | 105 | 5,0 |
| | Briefwahl | | 242 | | 6 | 2,5 | 236 | 96 | 40,7 | 78 | 33,1 | 20 | 8,5 | 15 | 6,4 |
| | Zusammen | 3696 | 2359 | 63,8 | 32 | 1,4 | 2327 | 934 | 40,1 | 772 | 33,2 | 160 | 6,9 | 120 | 5,2 |
| 226054 | Mühlhausen | | | | | | | | | | | | | | |
| | Ohne Briefwahl | 4854 | 2973 | (65,6) | 79 | 2,7 | 2894 | 1510 | 52,2 | 671 | 23,2 | 203 | 7,0 | 83 | 2,9 |
| | Briefwahl | | 308 | | 3 | 1,0 | 305 | 180 | 59,0 | 56 | 18,4 | 17 | 5,6 | 14 | 4,6 |
| | Zusammen | 4854 | 3281 | 67,6 | 82 | 2,5 | 3199 | 1690 | 52,8 | 727 | 22,7 | 220 | 6,9 | 97 | 3,0 |
| 226055 | Neckarbischofsheim, Stadt | | | | | | | | | | | | | | |
| | Ohne Briefwahl | 2588 | 1499 | (61,3) | 21 | 1,4 | 1478 | 562 | 38,0 | 522 | 35,3 | 109 | 7,4 | 69 | 4,7 |
| | Briefwahl | | 133 | | 3 | 2,3 | 130 | 48 | 36,9 | 41 | 31,5 | 13 | 10,0 | 10 | 7,7 |
| | Zusammen | 2588 | 1632 | 63,1 | 24 | 1,5 | 1608 | 610 | 37,9 | 563 | 35,0 | 122 | 7,6 | 79 | 4,9 |
| 226056 | Neckargemünd, Stadt | | | | | | | | | | | | | | |
| | Ohne Briefwahl | 10707 | 6126 | (64,9) | 46 | 0,8 | 6080 | 2141 | 35,2 | 1962 | 32,3 | 987 | 16,2 | 455 | 7,5 |
| | Briefwahl | | 1202 | | 11 | 0,9 | 1191 | 446 | 37,4 | 339 | 28,5 | 198 | 16,6 | 81 | 6,8 |
| | Zusammen | 10707 | 7328 | 68,4 | 57 | 0,8 | 7271 | 2587 | 35,6 | 2301 | 31,6 | 1185 | 16,3 | 536 | 7,4 |
| 226058 | Weidenstein | | | | | | | | | | | | | | |
| | Ohne Briefwahl | 1229 | 814 | (70,3) | 16 | 2,0 | 798 | 291 | 36,5 | 300 | 37,6 | 65 | 8,1 | 44 | 5,5 |
| | Briefwahl | | 67 | | 0 | 0,0 | 67 | 19 | 28,4 | 31 | 46,3 | 7 | 10,4 | 3 | 4,5 |
| | Zusammen | 1229 | 881 | 71,7 | 16 | 1,8 | 865 | 310 | 35,8 | 331 | 38,3 | 72 | 8,3 | 47 | 5,4 |
| 226059 | Neulußheim | | | | | | | | | | | | | | |
| | Ohne Briefwahl | 3973 | 2200 | (59,1) | 62 | 2,8 | 2138 | 692 | 32,4 | 797 | 37,3 | 149 | 7,0 | 99 | 4,6 |
| | Briefwahl | | 231 | | 11 | 4,8 | 220 | 78 | 35,5 | 73 | 33,2 | 13 | 5,9 | 18 | 8,2 |
| | Zusammen | 3973 | 2431 | 61,2 | 73 | 3,0 | 2358 | 770 | 32,7 | 870 | 36,9 | 162 | 6,9 | 117 | 5,0 |
| 226060 | Nußloch | | | | | | | | | | | | | | |
| | Ohne Briefwahl | 7104 | 4301 | (66,0) | 61 | 1,4 | 4240 | 1364 | 32,2 | 1572 | 37,1 | 362 | 8,5 | 405 | 9,6 |
| | Briefwahl | | 514 | | 4 | 0,8 | 510 | 181 | 35,5 | 167 | 32,7 | 47 | 9,2 | 60 | 11,8 |
| | Zusammen | 7104 | 4815 | 67,8 | 65 | 1,3 | 4750 | 1545 | 32,5 | 1739 | 36,6 | 409 | 8,6 | 465 | 9,8 |
| 226062 | Oftersheim | | | | | | | | | | | | | | |
| | Ohne Briefwahl | 8025 | 4666 | (63,9) | 74 | 1,6 | 4592 | 1456 | 31,7 | 1865 | 40,6 | 390 | 8,5 | 278 | 6,1 |
| | Briefwahl | | 677 | | 14 | 2,1 | 663 | 217 | 32,7 | 244 | 36,8 | 59 | 8,9 | 61 | 9,2 |
| | Zusammen | 8025 | 5343 | 66,6 | 88 | 1,6 | 5255 | 1673 | 31,8 | 2109 | 40,1 | 449 | 8,5 | 339 | 6,5 |
| 226063 | Plankstadt | | | | | | | | | | | | | | |
| | Ohne Briefwahl | 7235 | 4131 | (61,1) | 68 | 1,6 | 4063 | 1565 | 38,5 | 1545 | 38,0 | 337 | 8,3 | 232 | 5,7 |
| | Briefwahl | | 459 | | 11 | 2,4 | 448 | 171 | 38,2 | 178 | 39,7 | 36 | 8,0 | 27 | 6,0 |
| | Zusammen | 7235 | 4590 | 63,4 | 79 | 1,7 | 4511 | 1736 | 38,5 | 1723 | 38,2 | 373 | 8,3 | 259 | 5,7 |
| 226065 | Rauenberg, Stadt | | | | | | | | | | | | | | |
| | Ohne Briefwahl | 4666 | 2951 | (66,9) | 59 | 2,0 | 2892 | 1449 | 50,1 | 592 | 20,5 | 225 | 7,8 | 124 | 4,3 |
| | Briefwahl | | 246 | | 5 | 2,0 | 241 | 124 | 51,5 | 41 | 17,0 | 24 | 10,0 | 16 | 6,6 |
| | Zusammen | 4666 | 3197 | 68,5 | 64 | 2,0 | 3133 | 1573 | 50,2 | 633 | 20,2 | 249 | 7,9 | 140 | 4,5 |

In den Gemeinden des Landes Baden-Württemberg

| Stimmen wurden abgegeben für | | | | | | | | | | |
|------------------------------|-----------|----------|------------|----------|-----------|-----------------|-----------|-----------|----------------|--------|
| ZENTRUM 05 | ÖDP 06 | BP 07 | LIGA 08 | CH 09 | DKP 10 | ÖKO-UNION 11 | DVU 12 | REP 13 | Sonstige 14 | Schl. |
| Abs. % | Abs. % | Abs. % | Abs. % | Abs. % | Abs. % | Abs. % | Abs. % | Abs. % | Abs. % | |
| | | | | | | | | | | 226 |
| 4 0,3 | 7 0,5 | | 13 1,0 | | 3 0,2 | 2 0,1 | 47 3,5 | 86 6,4 | 4 0,3 | 226046 |
| | 1 1,0 | | | | | 1 1,0 | | 8 8,0 | | |
| 4 0,3 | 8 0,6 | | 13 0,9 | | 3 0,2 | 3 0,2 | 47 3,3 | 94 6,5 | 4 0,3 | |
| 5 0,3 | 20 1,3 | 5 0,3 | 4 0,3 | 2 0,1 | 6 0,4 | 8 0,5 | 15 0,9 | 106 6,7 | 15 0,9 | 226048 |
| | 1 0,4 | 3 1,3 | | | 1 0,4 | | 4 1,7 | 25 10,5 | 3 1,3 | |
| 5 0,3 | 21 1,2 | 8 0,4 | 4 0,2 | 2 0,1 | 7 0,4 | 8 0,4 | 19 1,0 | 131 7,2 | 18 1,0 | |
| 11 0,5 | 32 1,5 | 3 0,1 | 4 0,2 | | 4 0,2 | 6 0,3 | 71 3,4 | 172 8,2 | 11 0,5 | 226049 |
| | 4 1,7 | | | 2 0,8 | | 1 0,4 | 7 3,0 | 13 5,5 | | |
| 11 0,5 | 36 1,5 | 3 0,1 | 4 0,2 | 2 0,1 | 4 0,2 | 7 0,3 | 78 3,4 | 185 8,0 | 11 0,5 | |
| 13 0,4 | 38 1,3 | 1 0,0 | 47 1,6 | 7 0,2 | 7 0,2 | 9 0,3 | 64 2,2 | 229 7,9 | 12 0,4 | 226054 |
| 1 0,3 | | | 1 0,3 | | | 2 0,7 | 6 2,0 | 25 8,2 | 3 1,0 | |
| 14 0,4 | 38 1,2 | 1 0,0 | 48 1,5 | 7 0,2 | 7 0,2 | 11 0,3 | 70 2,2 | 254 7,9 | 15 0,5 | |
| 3 0,2 | 26 1,8 | 4 0,3 | 5 0,3 | 10 0,7 | 4 0,3 | 6 0,4 | 28 1,9 | 124 8,4 | 6 0,4 | 226055 |
| | 2 1,5 | 1 0,8 | | | | 2 1,5 | | 13 10,0 | | |
| 3 0,2 | 28 1,7 | 5 0,3 | 5 0,3 | 10 0,6 | 4 0,2 | 8 0,5 | 28 1,7 | 137 8,5 | 6 0,4 | |
| 13 0,2 | 56 0,9 | 7 0,1 | 9 0,1 | 6 0,1 | 12 0,2 | 11 0,2 | 71 1,2 | 325 5,3 | 25 0,4 | 226056 |
| 1 0,1 | 18 1,5 | 2 0,2 | 3 0,3 | 2 0,2 | 3 0,3 | 7 0,6 | 10 0,8 | 71 6,0 | 10 0,8 | |
| 14 0,2 | 74 1,0 | 9 0,1 | 12 0,2 | 8 0,1 | 15 0,2 | 18 0,2 | 81 1,1 | 396 5,4 | 35 0,5 | |
| | 14 1,8 | 1 0,1 | 3 0,4 | 2 0,3 | 3 0,4 | 1 0,1 | 23 2,9 | 44 5,5 | 7 0,9 | 226058 |
| | 1 1,5 | | | | | | 1 1,5 | 5 7,5 | | |
| | 15 1,7 | 1 0,1 | 3 0,3 | 2 0,2 | 3 0,3 | 1 0,1 | 24 2,8 | 49 5,7 | 7 0,8 | |
| 8 0,4 | 18 0,8 | 3 0,1 | 6 0,3 | 9 0,4 | 10 0,5 | 5 0,2 | 68 3,2 | 256 12,0 | 18 0,8 | 226059 |
| 1 0,5 | 1 0,5 | 1 0,5 | | | | | 12 5,5 | 23 10,5 | | |
| 9 0,4 | 19 0,8 | 4 0,2 | 6 0,3 | 9 0,4 | 10 0,4 | 5 0,2 | 80 3,4 | 279 11,8 | 18 0,8 | |
| 7 0,2 | 35 0,8 | 2 0,0 | 23 0,5 | 4 0,1 | 11 0,3 | 6 0,1 | 55 1,3 | 386 9,1 | 8 0,2 | 226060 |
| 1 0,2 | 6 1,2 | | 2 0,4 | | 1 0,2 | | 2 0,4 | 37 7,3 | 6 1,2 | |
| 8 0,2 | 41 0,9 | 2 0,0 | 25 0,5 | 4 0,1 | 12 0,3 | 6 0,1 | 57 1,2 | 423 8,9 | 14 0,3 | |
| 7 0,2 | 45 1,0 | 6 0,1 | 4 0,1 | 1 0,0 | 7 0,2 | 9 0,2 | 122 2,7 | 379 8,3 | 23 0,5 | 226062 |
| | 6 0,9 | 5 0,8 | | 1 0,2 | | | 16 2,4 | 51 7,7 | 3 0,5 | |
| 7 0,1 | 51 1,0 | 11 0,2 | 4 0,1 | 2 0,0 | 7 0,1 | 9 0,2 | 138 2,6 | 430 8,2 | 26 0,5 | |
| 7 0,2 | 24 0,6 | 9 0,2 | | 2 0,0 | 9 0,2 | 6 0,1 | 100 2,5 | 214 5,3 | 13 0,3 | 226063 |
| 1 0,2 | | | 1 0,2 | | | 2 0,4 | 5 1,1 | 25 5,6 | 2 0,4 | |
| 8 0,2 | 24 0,5 | 9 0,2 | 1 0,0 | 2 0,0 | 9 0,2 | 8 0,2 | 105 2,3 | 239 5,3 | 15 0,3 | |
| 7 0,2 | 23 0,8 | 6 0,2 | 46 1,6 | 1 0,0 | 17 0,6 | 11 0,4 | 189 6,5 | 180 6,2 | 22 0,8 | 226065 |
| | 3 1,2 | | 5 2,1 | | | 1 0,4 | 14 5,8 | 11 4,6 | 2 0,8 | |
| 7 0,2 | 26 0,8 | 6 0,2 | 51 1,6 | 1 0,0 | 17 0,5 | 12 0,4 | 203 6,5 | 191 6,1 | 24 0,8 | |

| Stadtkreis / Landkreis Gemeinde | | Wahl- berech- tigte Abs. | Wäh- ler Abs. | Wahl- betei- ligung % | Abgegebene Stimmen | | V o n d e n g ü l t i g e n | | | | | | | | |
|--|---------------------------------------|-----------------------------------|---------------------|--------------------------------|------------------------|----------------------|-----------------------------|------|-------------------|------|---------------------|-----|----------------------|-----|------|
| Schlüssel | Name | | | | Un- gültige Abs. | Gül- tige Abs. | CDU 01 Abs. | % | SPD 02 Abs. | % | GRÜNE 03 Abs. | % | F.D.P. 04 Abs. | % | |
| 226 Noch: Landkreis Rhein-Neckar-Kreis | | | | | | | | | | | | | | | |
| 226066 | Reichartshausen Ohne Briefwahl | 1295 | 789 | (63,2) | 18 | 2,3 | 771 | 312 | 40,5 | 274 | 35,5 | 61 | 7,9 | 45 | 5,8 |
| | Briefwahl | | 43 | | 2 | 4,7 | 41 | 15 | 36,6 | 13 | 31,7 | 6 | 14,6 | 4 | 9,8 |
| | Zusammen | 1295 | 832 | 64,2 | 20 | 2,4 | 812 | 327 | 40,3 | 287 | 35,3 | 67 | 8,3 | 49 | 6,0 |
| 226068 | Reilingen Ohne Briefwahl | 4565 | 2526 | (58,5) | 37 | 1,5 | 2489 | 947 | 38,0 | 897 | 36,0 | 153 | 6,1 | 185 | 7,4 |
| | Briefwahl | | 226 | | 5 | 2,2 | 221 | 67 | 30,3 | 91 | 41,2 | 20 | 9,0 | 22 | 10,0 |
| | Zusammen | 4565 | 2752 | 60,3 | 42 | 1,5 | 2710 | 1014 | 37,4 | 988 | 36,5 | 173 | 6,4 | 207 | 7,6 |
| 226076 | Sandhausen Ohne Briefwahl | 9926 | 5250 | (56,6) | 58 | 1,1 | 5192 | 1689 | 32,5 | 2196 | 42,3 | 440 | 8,5 | 343 | 6,6 |
| | Briefwahl | | 603 | | 6 | 1,0 | 597 | 155 | 26,0 | 247 | 41,4 | 73 | 12,2 | 50 | 8,4 |
| | Zusammen | 9926 | 5853 | 59,0 | 64 | 1,1 | 5789 | 1844 | 31,9 | 2443 | 42,2 | 513 | 8,9 | 393 | 6,8 |
| 226080 | Schönau, Stadt Ohne Briefwahl | 3540 | 2025 | (62,6) | 34 | 1,7 | 1991 | 629 | 31,6 | 947 | 47,6 | 175 | 8,8 | 99 | 5,0 |
| 226081 | Schönbrunn Ohne Briefwahl | 2054 | 1262 | (64,1) | 11 | 0,9 | 1251 | 395 | 31,6 | 453 | 36,2 | 92 | 7,4 | 73 | 5,8 |
| | Briefwahl | | 78 | | 0 | 0,0 | 78 | 27 | 34,6 | 29 | 37,2 | 10 | 12,8 | 4 | 5,1 |
| | Zusammen | 2054 | 1340 | 65,2 | 11 | 0,8 | 1329 | 422 | 31,8 | 482 | 36,3 | 102 | 7,7 | 77 | 5,8 |
| 226082 | Schriesheim, Stadt Ohne Briefwahl | 10184 | 5834 | (63,9) | 70 | 1,2 | 5764 | 2054 | 35,6 | 1934 | 33,6 | 756 | 13,1 | 519 | 9,0 |
| | Briefwahl | | 974 | | 13 | 1,3 | 961 | 361 | 37,6 | 308 | 32,0 | 126 | 13,1 | 95 | 9,9 |
| | Zusammen | 10184 | 6808 | 66,8 | 83 | 1,2 | 6725 | 2415 | 35,9 | 2242 | 33,3 | 882 | 13,1 | 614 | 9,1 |
| 226084 | Schwetzingen, Stadt Ohne Briefwahl | 13624 | 7062 | (56,5) | 95 | 1,3 | 6967 | 2447 | 35,1 | 2453 | 35,2 | 717 | 10,3 | 443 | 6,4 |
| | Briefwahl | | 1004 | | 29 | 2,9 | 975 | 410 | 42,1 | 267 | 27,4 | 101 | 10,4 | 72 | 7,4 |
| | Zusammen | 13624 | 8066 | 59,2 | 124 | 1,5 | 7942 | 2857 | 36,0 | 2720 | 34,2 | 818 | 10,3 | 515 | 6,5 |
| 226085 | Sinsheim, Stadt Ohne Briefwahl | 20761 | 10584 | (54,3) | 143 | 1,4 | 10441 | 4211 | 40,3 | 3277 | 31,4 | 849 | 8,1 | 665 | 6,4 |
| | Briefwahl | | 1200 | | 30 | 2,5 | 1170 | 494 | 42,2 | 280 | 23,9 | 89 | 7,6 | 117 | 10,0 |
| | Zusammen | 20761 | 11784 | 56,8 | 173 | 1,5 | 11611 | 4705 | 40,5 | 3557 | 30,6 | 938 | 8,1 | 782 | 6,7 |
| 226086 | Spechbach Ohne Briefwahl | 1077 | 641 | (63,7) | 7 | 1,1 | 634 | 259 | 40,9 | 190 | 30,0 | 55 | 8,7 | 63 | 9,9 |
| | Briefwahl | | 68 | | 1 | 1,5 | 67 | 27 | 40,3 | 17 | 25,4 | 10 | 14,9 | 3 | 4,5 |
| | Zusammen | 1077 | 709 | 65,8 | 8 | 1,1 | 701 | 286 | 40,8 | 207 | 29,5 | 65 | 9,3 | 66 | 9,4 |
| 226103 | St. Leon-Rot Ohne Briefwahl | 7845 | 4647 | (61,8) | 114 | 2,5 | 4533 | 2345 | 51,7 | 1080 | 23,8 | 334 | 7,4 | 181 | 4,0 |
| | Briefwahl | | 303 | | 9 | 3,0 | 294 | 153 | 52,0 | 66 | 22,4 | 26 | 8,8 | 12 | 4,1 |
| | Zusammen | 7845 | 4950 | 63,1 | 123 | 2,5 | 4827 | 2498 | 51,8 | 1146 | 23,7 | 360 | 7,5 | 193 | 4,0 |
| 226091 | Weibstadt, Stadt Ohne Briefwahl | 3760 | 2184 | (62,4) | 35 | 1,6 | 2149 | 1073 | 49,9 | 548 | 25,5 | 156 | 7,3 | 94 | 4,4 |
| | Briefwahl | | 236 | | 3 | 1,3 | 233 | 125 | 53,6 | 60 | 25,8 | 13 | 5,6 | 7 | 3,0 |
| | Zusammen | 3760 | 2420 | 64,4 | 38 | 1,6 | 2382 | 1198 | 50,3 | 608 | 25,5 | 169 | 7,1 | 101 | 4,2 |
| 226095 | Walldorf, Stadt Ohne Briefwahl | 9345 | 5534 | (63,2) | 70 | 1,3 | 5464 | 1911 | 35,0 | 1878 | 34,4 | 504 | 9,2 | 448 | 8,2 |
| | Briefwahl | | 561 | | 6 | 1,1 | 555 | 198 | 35,7 | 155 | 27,9 | 58 | 10,5 | 77 | 13,9 |
| | Zusammen | 9345 | 6095 | 65,2 | 76 | 1,2 | 6019 | 2109 | 35,0 | 2033 | 33,8 | 562 | 9,3 | 525 | 8,7 |

In den Gemeinden des Landes Baden-Württemberg

| Stimmen wurden abgegeben für | | | | | | | | | | | |
|------------------------------|-----------|----------|------------|----------|-----------|-----------------|-----------|-----------|----------------|--------|--------|
| ZENTRUM 05 | ÖDP 06 | BP 07 | LIGA 08 | CM 09 | DKP 10 | ÖKO-UNION 11 | DVU 12 | REP 13 | Sonstige 14 | Schl. | |
| Abs. % | Abs. % | Abs. % | Abs. % | Abs. % | Abs. % | Abs. % | Abs. % | Abs. % | Abs. % | Abs. % | |
| | | | | | | | | | | | 226 |
| 1 0,1 | 8 1,0 | | | | 1 0,1 | 2 0,3 | 23 3,0 | 38 4,9 | 6 0,8 | | 226066 |
| | 1 2,4 | | | | | | 1 2,4 | 1 2,4 | | | |
| 1 0,1 | 9 1,1 | | | | 1 0,1 | 2 0,2 | 24 3,0 | 39 4,8 | 6 0,7 | | |
| 4 0,2 | 27 1,1 | 3 0,1 | 2 0,1 | 6 0,2 | 7 0,3 | 3 0,1 | 50 2,0 | 191 7,7 | 14 0,6 | | 226068 |
| 1 0,5 | | 2 0,9 | | | | | 1 0,5 | 16 7,2 | 1 0,5 | | |
| 5 0,2 | 27 1,0 | 5 0,2 | 2 0,1 | 6 0,2 | 7 0,3 | 3 0,1 | 51 1,9 | 207 7,6 | 15 0,6 | | |
| 11 0,2 | 38 0,7 | 6 0,1 | 4 0,1 | 6 0,1 | 6 0,1 | 7 0,1 | 71 1,4 | 356 6,9 | 19 0,4 | | 226076 |
| | 7 1,2 | 1 0,2 | | | | | 8 1,3 | 53 8,9 | 3 0,5 | | |
| 11 0,2 | 45 0,8 | 7 0,1 | 4 0,1 | 6 0,1 | 6 0,1 | 7 0,1 | 79 1,4 | 409 7,1 | 22 0,4 | | |
| 5 0,3 | 18 0,9 | 2 0,1 | 3 0,2 | 2 0,1 | | 6 0,3 | 14 0,7 | 81 4,1 | 10 0,5 | | 226080 |
| 2 0,2 | 12 1,0 | | 2 0,2 | | 2 0,2 | 5 0,4 | 65 5,2 | 141 11,3 | 9 0,7 | | 226081 |
| | | | | | | | | 6 7,7 | 2 2,6 | | |
| 2 0,2 | 12 0,9 | | 2 0,2 | | 2 0,2 | 5 0,4 | 65 4,9 | 147 11,1 | 11 0,8 | | |
| 8 0,1 | 63 1,1 | 10 0,2 | 9 0,2 | 12 0,2 | 8 0,1 | 11 0,2 | 72 1,2 | 290 5,0 | 18 0,3 | | 226082 |
| 1 0,1 | 8 0,8 | | 2 0,2 | | | | 14 1,5 | 41 4,3 | 5 0,5 | | |
| 9 0,1 | 71 1,1 | 10 0,1 | 11 0,2 | 12 0,2 | 8 0,1 | 11 0,2 | 86 1,3 | 331 4,9 | 23 0,3 | | |
| 17 0,2 | 65 0,9 | 11 0,2 | 5 0,1 | 6 0,1 | 11 0,2 | 10 0,1 | 143 2,1 | 597 8,6 | 42 0,6 | | 226084 |
| 1 0,1 | 11 1,1 | 4 0,4 | 4 0,4 | | 1 0,1 | 4 0,4 | 16 1,6 | 80 8,2 | 4 0,4 | | |
| 18 0,2 | 76 1,0 | 15 0,2 | 9 0,1 | 6 0,1 | 12 0,2 | 14 0,2 | 159 2,0 | 677 8,5 | 46 0,6 | | |
| 20 0,2 | 217 2,1 | 13 0,1 | 24 0,2 | 19 0,2 | 9 0,1 | 25 0,2 | 205 2,0 | 852 8,2 | 55 0,5 | | 226085 |
| | 28 2,4 | 5 0,4 | 8 0,7 | 4 0,3 | | 8 0,7 | 24 2,1 | 106 9,1 | 7 0,6 | | |
| 20 0,2 | 245 2,1 | 18 0,2 | 32 0,3 | 23 0,2 | 9 0,1 | 33 0,3 | 229 2,0 | 958 8,3 | 62 0,5 | | |
| 2 0,3 | 5 0,8 | 1 0,2 | 1 0,2 | | 1 0,2 | 3 0,5 | 11 1,7 | 41 6,5 | 2 0,3 | | 226086 |
| | 1 1,5 | | | | | | | 7 10,4 | 2 3,0 | | |
| 2 0,3 | 6 0,9 | 1 0,1 | 1 0,1 | | 1 0,1 | 3 0,4 | 11 1,6 | 48 6,8 | 4 0,6 | | |
| 11 0,2 | 55 1,2 | 5 0,1 | 34 0,8 | 6 0,1 | 8 0,2 | 17 0,4 | 82 1,8 | 348 7,7 | 27 0,6 | | 226103 |
| 3 1,0 | 5 1,7 | 3 1,0 | 1 0,3 | 2 0,7 | | 1 0,3 | 1 0,3 | 21 7,1 | | | |
| 14 0,3 | 60 1,2 | 8 0,2 | 35 0,7 | 8 0,2 | 8 0,2 | 18 0,4 | 83 1,7 | 369 7,6 | 27 0,6 | | |
| 3 0,1 | 22 1,0 | 3 0,1 | 5 0,2 | 1 0,0 | 6 0,3 | 5 0,2 | 47 2,2 | 175 8,1 | 11 0,5 | | 226091 |
| 2 0,9 | 1 0,4 | | 2 0,9 | | | | 2 0,9 | 16 6,9 | 5 2,1 | | |
| 5 0,2 | 23 1,0 | 3 0,1 | 7 0,3 | 1 0,0 | 6 0,3 | 5 0,2 | 49 2,1 | 191 8,0 | 16 0,7 | | |
| 7 0,1 | 53 1,0 | 7 0,1 | 8 0,1 | 7 0,1 | 11 0,2 | 9 0,2 | 139 2,5 | 452 8,3 | 30 0,5 | | 226095 |
| | 7 1,3 | 1 0,2 | | 1 0,2 | 1 0,2 | 2 0,4 | 9 1,6 | 44 7,9 | 2 0,4 | | |
| 7 0,1 | 60 1,0 | 8 0,1 | 8 0,1 | 8 0,1 | 12 0,2 | 11 0,2 | 148 2,5 | 496 8,2 | 32 0,5 | | |

| Stadtkreis / Landkreis Gemeinde | | Wahl- berech- tigte Abs. | Wäh- ler Abs. | Wahl- betei- ligung % | Abgegebene Stimmen | | V o n d e n g ü l t i g e n | | | | | | | | | |
|------------------------------------|--|-----------------------------------|---------------------|--------------------------------|------------------------|----------------------|-----------------------------|-------|-------------------|-------|---------------------|-------|----------------------|-------|------|------|
| Schlüssel | Name | | | | Un- gültige Abs. | Gül- tige Abs. | CDU 01 Abs. | % | SPD 02 Abs. | % | GRÜNE 03 Abs. | % | F.D.P. 04 Abs. | % | | |
| 226 | Noch: Landkreis Rhein-Neckar-Kreis | | | | | | | | | | | | | | | |
| 226096 | Weinheim, Stadt | | | | | | | | | | | | | | | |
| | Ohne Briefwahl | 31479 | 16899 | (59,3) | 218 | 1,3 | 16681 | 5714 | 34,3 | 6171 | 37,0 | 1539 | 9,2 | 1254 | 7,5 | |
| | Briefwahl | | 2784 | | 35 | 1,3 | 2749 | 1106 | 40,2 | 778 | 28,3 | 265 | 9,6 | 269 | 9,8 | |
| | Zusammen | 31479 | 19683 | 62,5 | 253 | 1,3 | 19430 | 6820 | 35,1 | 6949 | 35,8 | 1804 | 9,3 | 1523 | 7,8 | |
| 226097 | Wiesebach | | | | | | | | | | | | | | | |
| | Ohne Briefwahl | 2080 | 1239 | (66,4) | 10 | 0,8 | 1229 | 516 | 42,0 | 340 | 27,7 | 181 | 14,7 | 90 | 7,3 | |
| | Briefwahl | | 204 | | 1 | 0,5 | 203 | 91 | 44,8 | 46 | 22,7 | 34 | 16,7 | 16 | 7,9 | |
| | Zusammen | 2080 | 1443 | 69,4 | 11 | 0,8 | 1432 | 607 | 42,4 | 386 | 27,0 | 215 | 15,0 | 106 | 7,4 | |
| 226098 | Wiesloch, Stadt | | | | | | | | | | | | | | | |
| | Ohne Briefwahl | 15900 | 9686 | (59,2) | 121 | 1,4 | 8565 | 3380 | 39,5 | 2844 | 33,2 | 835 | 9,7 | 523 | 6,1 | |
| | Briefwahl | | 1140 | | 32 | 2,8 | 1108 | 491 | 44,3 | 305 | 27,5 | 115 | 10,4 | 98 | 8,8 | |
| | Zusammen | 15900 | 9826 | 61,8 | 153 | 1,6 | 9673 | 3871 | 40,0 | 3149 | 32,6 | 950 | 9,8 | 621 | 6,4 | |
| 226099 | Wilhelmsfeld | | | | | | | | | | | | | | | |
| | Ohne Briefwahl | 2353 | 1378 | (65,3) | 13 | 0,9 | 1365 | 464 | 34,0 | 498 | 36,5 | 152 | 11,1 | 113 | 8,3 | |
| | Briefwahl | | 233 | | 1 | 0,4 | 232 | 72 | 31,0 | 68 | 29,3 | 40 | 17,2 | 29 | 12,5 | |
| | Zusammen | 2353 | 1611 | 68,5 | 14 | 0,9 | 1597 | 536 | 33,6 | 566 | 35,4 | 192 | 12,0 | 142 | 8,9 | |
| 226101 | Zuzenhausen | | | | | | | | | | | | | | | |
| | Ohne Briefwahl | 1465 | 909 | (64,7) | 9 | 1,0 | 900 | 388 | 43,1 | 308 | 34,2 | 47 | 5,2 | 57 | 6,3 | |
| | Briefwahl | | 57 | | 1 | 1,8 | 56 | 19 | 33,9 | 15 | 26,8 | 11 | 19,6 | 2 | 3,6 | |
| | Zusammen | 1465 | 966 | 65,9 | 10 | 1,0 | 956 | 407 | 42,6 | 323 | 33,8 | 58 | 6,1 | 59 | 6,2 | |
| 226999 | Nicht aufteilbare Briefwahl | | 302 | | | 7 | 2,3 | 295 | 91 | 30,8 | 124 | 42,0 | 31 | 10,5 | 32 | 10,8 |
| 226 | Landkreis Rhein-Neckar-Kreis insgesamt | | | | | | | | | | | | | | | |
| | Ohne Briefwahl | 358448 | 199814 | (60,6) | 2828 | 1,4 | 196986 | 73338 | 37,2 | 68782 | 34,9 | 18988 | 9,6 | 12832 | 6,5 | |
| | Briefwahl | | 26834 | | 547 | 2,0 | 26287 | 10293 | 39,2 | 7946 | 30,2 | 2828 | 10,8 | 2312 | 8,8 | |
| | Zusammen | 358448 | 226648 | 63,2 | 3375 | 1,5 | 223273 | 83631 | 37,5 | 76728 | 34,4 | 21816 | 9,8 | 15144 | 6,8 | |
| Region Nordschwarzwald | | | | | | | | | | | | | | | | |
| 231000 | Pforzheim, Stadt | | | | | | | | | | | | | | | |
| | Ohne Briefwahl | 78913 | 38578 | (53,8) | 425 | 1,1 | 38153 | 13938 | 36,5 | 11324 | 29,7 | 3293 | 8,6 | 2576 | 6,8 | |
| | Briefwahl | | 6669 | | 92 | 1,4 | 6577 | 2636 | 40,1 | 1611 | 24,5 | 623 | 9,5 | 573 | 8,7 | |
| | Zusammen | 78913 | 45247 | 57,3 | 517 | 1,1 | 44730 | 16574 | 37,1 | 12935 | 28,9 | 3916 | 8,8 | 3149 | 7,0 | |
| 235 | Landkreis Calw | | | | | | | | | | | | | | | |
| 235006 | Altensteig, Stadt | | | | | | | | | | | | | | | |
| | Ohne Briefwahl | 6882 | 3267 | (51,7) | 25 | 0,8 | 3242 | 1396 | 43,1 | 758 | 23,4 | 208 | 6,4 | 245 | 7,6 | |
| | Briefwahl | | 522 | | 3 | 0,6 | 519 | 225 | 43,4 | 97 | 18,7 | 44 | 8,5 | 69 | 13,3 | |
| | Zusammen | 6882 | 3789 | 55,1 | 28 | 0,7 | 3761 | 1621 | 43,1 | 855 | 22,7 | 252 | 6,7 | 314 | 8,3 | |
| 235007 | Althengstett | | | | | | | | | | | | | | | |
| | Ohne Briefwahl | 4122 | 2061 | (53,3) | 21 | 1,0 | 2040 | 689 | 33,8 | 646 | 31,7 | 195 | 9,6 | 171 | 8,4 | |
| | Briefwahl | | 243 | | 0 | 0,0 | 243 | 73 | 30,0 | 87 | 35,8 | 24 | 9,9 | 31 | 12,8 | |
| | Zusammen | 4122 | 2304 | 55,9 | 21 | 0,9 | 2283 | 762 | 33,4 | 733 | 32,1 | 219 | 9,6 | 202 | 8,8 | |
| 235033 | Bad Herrenalb, Stadt | | | | | | | | | | | | | | | |
| | Ohne Briefwahl | 5201 | 2420 | (53,8) | 24 | 1,0 | 2396 | 1037 | 43,3 | 633 | 26,4 | 168 | 7,0 | 237 | 9,9 | |
| | Briefwahl | | 644 | | 13 | 2,0 | 631 | 300 | 47,5 | 126 | 20,0 | 53 | 8,4 | 55 | 8,7 | |
| | Zusammen | 5201 | 3064 | 58,9 | 37 | 1,2 | 3027 | 1337 | 44,2 | 759 | 25,1 | 221 | 7,3 | 292 | 9,6 | |

In den Gemeinden des Landes Baden-Württemberg

| Stimmen wurden abgegeben für | | | | | | | | | | | |
|------------------------------|-----------|----------|------------|----------|-----------|-----------------|-----------|-----------|----------------|--------|--------|
| ZENTRUM 05 | ÖDP 06 | BP 07 | LIGA 08 | CM 09 | DKP 10 | ÖKO-UNION 11 | DVD 12 | REP 13 | Sonstige 14 | | Schl. |
| Abs. % | Abs. % | Abs. % | Abs. % | Abs. % | Abs. % | Abs. % | Abs. % | Abs. % | Abs. % | Abs. % | |
| | | | | | | | | | | | 226 |
| | | | | | | | | | | | 226096 |
| 28 0,2 | 142 0,9 | 12 0,1 | 18 0,1 | 22 0,1 | 43 0,3 | 42 0,3 | 479 2,9 | 1145 6,9 | 72 0,4 | | |
| 5 0,2 | 15 0,5 | 3 0,1 | 5 0,2 | 6 0,2 | 7 0,3 | 6 0,2 | 85 3,1 | 187 6,8 | 12 0,4 | | |
| 33 0,2 | 157 0,8 | 15 0,1 | 23 0,1 | 28 0,1 | 50 0,3 | 48 0,2 | 564 2,9 | 1332 6,9 | 84 0,4 | | |
| | | | | | | | | | | | 226097 |
| 1 0,1 | 12 1,0 | 3 0,2 | 2 0,2 | 3 0,2 | | 1 0,1 | 20 1,6 | 56 4,6 | 4 0,3 | | |
| 1 0,5 | 1 0,5 | | | 1 0,5 | | | 4 2,0 | 8 3,9 | 1 0,5 | | |
| 2 0,1 | 13 0,9 | 3 0,2 | 2 0,1 | 4 0,3 | | 1 0,1 | 24 1,7 | 64 4,5 | 5 0,3 | | |
| | | | | | | | | | | | 226098 |
| 17 0,2 | 80 0,9 | 16 0,2 | 39 0,5 | 17 0,2 | 24 0,3 | 18 0,2 | 171 2,0 | 550 6,4 | 51 0,6 | | |
| 1 0,1 | 6 0,5 | | 4 0,4 | | 1 0,1 | | 7 0,6 | 75 6,8 | 5 0,5 | | |
| 18 0,2 | 86 0,9 | 16 0,2 | 43 0,4 | 17 0,2 | 25 0,3 | 18 0,2 | 178 1,8 | 625 6,5 | 56 0,6 | | |
| | | | | | | | | | | | 226099 |
| 3 0,2 | 18 1,3 | 1 0,1 | 3 0,2 | 3 0,2 | 4 0,3 | 3 0,2 | 19 1,4 | 78 5,7 | 6 0,4 | | |
| | 3 1,3 | | 1 0,4 | 2 0,9 | | 1 0,4 | 1 0,4 | 15 6,5 | | | |
| 3 0,2 | 21 1,3 | 1 0,1 | 4 0,3 | 5 0,3 | 4 0,3 | 4 0,3 | 20 1,3 | 93 5,8 | 6 0,4 | | |
| | | | | | | | | | | | 226101 |
| 2 0,2 | 12 1,3 | 3 0,3 | 4 0,4 | | 2 0,2 | 3 0,3 | 26 2,9 | 47 5,2 | 1 0,1 | | |
| | | | | | | | 3 5,4 | 6 10,7 | | | |
| 2 0,2 | 12 1,3 | 3 0,3 | 4 0,4 | | 2 0,2 | 3 0,3 | 29 3,0 | 53 5,5 | 1 0,1 | | |
| | 2 0,7 | | 3 1,0 | | | | 1 0,3 | 11 3,7 | | | 226999 |
| | | | | | | | | | | | 226 |
| 408 0,2 | 2057 1,0 | 247 0,1 | 473 0,2 | 241 0,1 | 381 0,2 | 416 0,2 | 4343 2,2 | 13566 6,9 | 914 0,5 | | |
| 35 0,1 | 232 0,9 | 48 0,2 | 56 0,2 | 41 0,2 | 35 0,1 | 66 0,3 | 458 1,7 | 1813 6,9 | 124 0,5 | | |
| 443 0,2 | 2289 1,0 | 295 0,1 | 529 0,2 | 282 0,1 | 416 0,2 | 482 0,2 | 4801 2,2 | 15379 6,9 | 1038 0,5 | | |
| | | | | | | | | | | | 231000 |
| 85 0,2 | 398 1,0 | 51 0,1 | 33 0,1 | 41 0,1 | 71 0,2 | 103 0,3 | 1081 2,8 | 4963 13,0 | 196 0,5 | | |
| 4 0,1 | 67 1,0 | 20 0,3 | 10 0,2 | 11 0,2 | 5 0,1 | 28 0,4 | 106 1,6 | 850 12,9 | 33 0,5 | | |
| 89 0,2 | 465 1,0 | 71 0,2 | 43 0,1 | 52 0,1 | 76 0,2 | 131 0,3 | 1187 2,7 | 5813 13,0 | 229 0,5 | | |
| | | | | | | | | | | | 235 |
| | | | | | | | | | | | 235006 |
| 16 0,5 | 29 0,9 | 6 0,2 | 6 0,2 | 30 0,9 | 10 0,3 | 10 0,3 | 227 7,0 | 277 8,5 | 24 0,7 | | |
| | 5 1,0 | 1 0,2 | 2 0,4 | 3 0,6 | | 1 0,2 | 21 4,0 | 45 8,7 | 6 1,2 | | |
| 16 0,4 | 34 0,9 | 7 0,2 | 8 0,2 | 33 0,9 | 10 0,3 | 11 0,3 | 248 6,6 | 322 8,6 | 30 0,8 | | |
| | | | | | | | | | | | 235007 |
| 7 0,3 | 18 0,9 | 5 0,2 | 3 0,1 | 7 0,3 | 4 0,2 | 8 0,4 | 60 2,9 | 215 10,5 | 12 0,6 | | |
| | 3 1,2 | | | | | | 1 0,4 | 22 9,1 | 2 0,8 | | |
| 7 0,3 | 21 0,9 | 5 0,2 | 3 0,1 | 7 0,3 | 4 0,2 | 8 0,4 | 61 2,7 | 237 10,4 | 14 0,6 | | |
| | | | | | | | | | | | 235033 |
| 3 0,1 | 20 0,8 | 5 0,2 | 1 0,0 | 7 0,3 | 2 0,1 | 4 0,2 | 83 3,5 | 183 7,6 | 13 0,5 | | |
| | 3 0,5 | 3 0,5 | 4 0,6 | 3 0,5 | | 5 0,8 | 24 3,8 | 48 7,6 | 7 1,1 | | |
| 3 0,1 | 23 0,8 | 8 0,3 | 5 0,2 | 10 0,3 | 2 0,1 | 9 0,3 | 107 3,5 | 231 7,6 | 20 0,7 | | |

| Stadtkreis / Landkreis Gemeinde | | Wahl- berech- tigte Abs. | Wäh- ler Abs. | Wahl- betei- ligung % | Abgegebene Stimmen | | V o n d e n g ü l t i g e n | | | | | | | | | |
|------------------------------------|-------------------------------|-----------------------------------|---------------------|--------------------------------|------------------------|----------------------|-----------------------------|------|-------------------|------|---------------------|------|----------------------|------|-----|------|
| Schlüssel | Name | | | | Un- gültige Abs. | Gül- tige Abs. | CDU 01 Abs. | % | SPD 02 Abs. | % | GRÜNE 03 Abs. | % | F.D.P. 04 Abs. | % | | |
| 235 | Noch: Landkreis Calw | | | | | | | | | | | | | | | |
| 235008 | Bad Liebenzell, Stadt | | | | | | | | | | | | | | | |
| | | Ohne Briefwahl | 5428 | 2781 | (57,6) | 29 | 1,0 | 2752 | 1224 | 44,5 | 631 | 22,9 | 273 | 9,9 | 205 | 7,4 |
| | | Briefwahl | | 556 | | 2 | 0,4 | 554 | 293 | 52,9 | 96 | 17,3 | 51 | 9,2 | 58 | 10,5 |
| | | Zusammen | 5428 | 3337 | 61,5 | 31 | 0,9 | 3306 | 1517 | 45,9 | 727 | 22,0 | 324 | 9,8 | 263 | 8,0 |
| 235084 | Bad Teinach-Zavelstein, Stadt | | | | | | | | | | | | | | | |
| | | Ohne Briefwahl | 1908 | 993 | (56,0) | 3 | 0,3 | 990 | 449 | 45,4 | 262 | 26,5 | 62 | 6,3 | 80 | 8,1 |
| | | Briefwahl | | 118 | | 2 | 1,7 | 116 | 52 | 44,8 | 23 | 19,8 | 11 | 9,5 | 10 | 8,6 |
| | | Zusammen | 1908 | 1111 | 58,2 | 5 | 0,5 | 1106 | 501 | 45,3 | 285 | 25,8 | 73 | 6,6 | 90 | 8,1 |
| 235085 | Calw, Stadt | | | | | | | | | | | | | | | |
| | | Ohne Briefwahl | 14444 | 6850 | (52,7) | 48 | 0,7 | 6802 | 2462 | 36,2 | 2039 | 30,0 | 693 | 10,2 | 505 | 7,4 |
| | | Briefwahl | | 1296 | | 8 | 0,6 | 1288 | 482 | 37,4 | 320 | 24,8 | 138 | 10,7 | 152 | 11,8 |
| | | Zusammen | 14444 | 8146 | 56,4 | 56 | 0,7 | 8090 | 2944 | 36,4 | 2359 | 29,2 | 831 | 10,3 | 657 | 8,1 |
| 235018 | Dobel | | | | | | | | | | | | | | | |
| | | Ohne Briefwahl | 1416 | 672 | (51,8) | 7 | 1,0 | 665 | 257 | 38,6 | 193 | 29,0 | 55 | 8,3 | 51 | 7,7 |
| | | Briefwahl | | 117 | | 0 | 0,0 | 117 | 49 | 41,9 | 27 | 23,1 | 9 | 7,7 | 14 | 12,0 |
| | | Zusammen | 1416 | 789 | 55,7 | 7 | 0,9 | 782 | 306 | 39,1 | 220 | 28,1 | 64 | 8,2 | 65 | 8,3 |
| 235020 | Ebhausen | | | | | | | | | | | | | | | |
| | | Ohne Briefwahl | 2651 | 1496 | (60,4) | 17 | 1,1 | 1479 | 609 | 41,2 | 356 | 24,1 | 98 | 6,6 | 76 | 5,1 |
| | | Briefwahl | | 171 | | 2 | 1,2 | 169 | 62 | 36,7 | 53 | 31,4 | 10 | 5,9 | 13 | 7,7 |
| | | Zusammen | 2651 | 1667 | 62,9 | 19 | 1,1 | 1648 | 671 | 40,7 | 409 | 24,8 | 108 | 6,6 | 89 | 5,4 |
| 235022 | Egenhausen | | | | | | | | | | | | | | | |
| | | Ohne Briefwahl | 1218 | 601 | (50,6) | 3 | 0,5 | 598 | 294 | 49,2 | 118 | 19,7 | 30 | 5,0 | 34 | 5,7 |
| 235025 | Enzklösterle | | | | | | | | | | | | | | | |
| | | Ohne Briefwahl | 988 | 506 | (55,1) | 5 | 1,0 | 501 | 211 | 42,1 | 147 | 29,3 | 31 | 6,2 | 54 | 10,8 |
| | | Briefwahl | | 63 | | 1 | 1,6 | 62 | 25 | 40,3 | 19 | 30,6 | 4 | 6,5 | 8 | 12,9 |
| | | Zusammen | 988 | 569 | 57,6 | 6 | 1,1 | 563 | 236 | 41,9 | 166 | 29,5 | 35 | 6,2 | 62 | 11,0 |
| 235029 | Gechingen | | | | | | | | | | | | | | | |
| | | Ohne Briefwahl | 2398 | 1368 | (62,6) | 12 | 0,9 | 1356 | 474 | 35,0 | 389 | 28,7 | 161 | 11,9 | 145 | 10,7 |
| | | Briefwahl | | 191 | | 2 | 1,0 | 189 | 59 | 31,2 | 50 | 26,5 | 33 | 17,5 | 26 | 13,8 |
| | | Zusammen | 2398 | 1559 | 65,0 | 14 | 0,9 | 1545 | 533 | 34,5 | 439 | 28,4 | 194 | 12,6 | 171 | 11,1 |
| 235032 | Haiterbach, Stadt | | | | | | | | | | | | | | | |
| | | Ohne Briefwahl | 3317 | 1731 | (54,5) | 18 | 1,0 | 1713 | 809 | 47,2 | 330 | 19,3 | 74 | 4,3 | 96 | 5,6 |
| | | Briefwahl | | 131 | | 0 | 0,0 | 131 | 53 | 40,5 | 41 | 31,3 | 11 | 8,4 | 4 | 3,1 |
| | | Zusammen | 3317 | 1862 | 56,1 | 18 | 1,0 | 1844 | 862 | 46,7 | 371 | 20,1 | 85 | 4,6 | 100 | 5,4 |
| 235035 | Höfen an der Enz | | | | | | | | | | | | | | | |
| | | Ohne Briefwahl | 1224 | 591 | (51,0) | 7 | 1,2 | 584 | 206 | 35,3 | 197 | 33,7 | 51 | 8,7 | 40 | 6,8 |
| | | Briefwahl | | 64 | | 0 | 0,0 | 64 | 25 | 39,1 | 20 | 31,3 | 7 | 10,9 | 3 | 4,7 |
| | | Zusammen | 1224 | 655 | 53,5 | 7 | 1,1 | 648 | 231 | 35,6 | 217 | 33,5 | 58 | 9,0 | 43 | 6,6 |
| 235046 | Nagold, Stadt | | | | | | | | | | | | | | | |
| | | Ohne Briefwahl | 14320 | 7365 | (55,8) | 85 | 1,2 | 7280 | 3157 | 43,4 | 1782 | 24,5 | 502 | 6,9 | 478 | 6,6 |
| | | Briefwahl | | 1047 | | 8 | 0,8 | 1039 | 415 | 39,9 | 227 | 21,8 | 106 | 10,2 | 125 | 12,0 |
| | | Zusammen | 14320 | 8412 | 58,7 | 93 | 1,1 | 8319 | 3572 | 42,9 | 2009 | 24,1 | 608 | 7,3 | 603 | 7,2 |
| 235047 | Neubulach, Stadt | | | | | | | | | | | | | | | |
| | | Ohne Briefwahl | 2993 | 1663 | (58,8) | 14 | 0,8 | 1649 | 821 | 49,8 | 338 | 20,5 | 108 | 6,5 | 114 | 6,9 |
| | | Briefwahl | | 157 | | 3 | 1,9 | 154 | 65 | 42,2 | 31 | 20,1 | 19 | 12,3 | 15 | 9,7 |
| | | Zusammen | 2993 | 1820 | 60,8 | 17 | 0,9 | 1803 | 886 | 49,1 | 369 | 20,5 | 127 | 7,0 | 129 | 7,2 |

in den Gemeinden des Landes Baden-Württemberg

| Stimmen ZENTRUM 05 | | wurden ODP 06 | | abgegeben BP 07 | | LIGA 08 | | für CH 09 | | DKP 10 | | ÖKO-UNION 11 | | DVU 12 | | REP 13 | | Sonstige 14 | | Schl. | | |
|--------------------------|-----|---------------------|-----|-----------------------|-----|------------|-----|-----------------|-----|-----------|-----|-----------------|-----|-----------|-----|-----------|------|----------------|-----|--------|---|--|
| Abs. | % | Abs. | % | Abs. | % | Abs. | % | Abs. | % | Abs. | % | Abs. | % | Abs. | % | Abs. | % | Abs. | % | Abs. | % | |
| | | | | | | | | | | | | | | | | | | | | 235 | | |
| | | | | | | | | | | | | | | | | | | | | 235008 | | |
| 39 | 1,4 | 32 | 1,2 | 5 | 0,2 | 10 | 0,4 | 12 | 0,4 | 1 | 0,0 | 9 | 0,3 | 74 | 2,7 | 222 | 8,1 | 15 | 0,5 | | | |
| 3 | 0,5 | 4 | 0,7 | 2 | 0,4 | | | | | 6 | 1,1 | | | 8 | 1,4 | 27 | 4,9 | 6 | 1,1 | | | |
| 42 | 1,3 | 36 | 1,1 | 7 | 0,2 | 10 | 0,3 | 12 | 0,4 | 7 | 0,2 | 9 | 0,3 | 82 | 2,5 | 249 | 7,5 | 21 | 0,6 | | | |
| | | | | | | | | | | | | | | | | | | | | 235084 | | |
| 6 | 0,6 | 10 | 1,0 | 2 | 0,2 | 3 | 0,3 | 7 | 0,7 | 3 | 0,3 | 7 | 0,7 | 21 | 2,1 | 74 | 7,5 | 4 | 0,4 | | | |
| | | | | | | | | 1 | 0,9 | | | 1 | 0,9 | 9 | 7,8 | 7 | 6,0 | 2 | 1,7 | | | |
| 6 | 0,5 | 10 | 0,9 | 2 | 0,2 | 3 | 0,3 | 8 | 0,7 | 3 | 0,3 | 8 | 0,7 | 30 | 2,7 | 81 | 7,3 | 6 | 0,5 | | | |
| | | | | | | | | | | | | | | | | | | | | 235085 | | |
| 35 | 0,5 | 62 | 0,9 | 16 | 0,2 | 14 | 0,2 | 13 | 0,2 | 13 | 0,2 | 15 | 0,2 | 219 | 3,2 | 674 | 9,9 | 42 | 0,6 | | | |
| 2 | 0,2 | 13 | 1,0 | 2 | 0,2 | 3 | 0,2 | 2 | 0,2 | 3 | 0,2 | 4 | 0,3 | 39 | 3,0 | 119 | 9,2 | 9 | 0,7 | | | |
| 37 | 0,5 | 75 | 0,9 | 18 | 0,2 | 17 | 0,2 | 15 | 0,2 | 16 | 0,2 | 19 | 0,2 | 258 | 3,2 | 793 | 9,8 | 51 | 0,6 | | | |
| | | | | | | | | | | | | | | | | | | | | 235018 | | |
| | | | | | | | | 1 | 0,2 | 1 | 0,2 | 1 | 0,2 | 21 | 3,2 | 68 | 10,2 | 10 | 1,5 | | | |
| | | 7 | 1,1 | | | | | 1 | 0,9 | | | | | 2 | 1,7 | 13 | 11,1 | | | | | |
| | | 2 | 1,7 | | | | | 2 | 0,3 | 1 | 0,1 | 1 | 0,1 | 23 | 2,9 | 81 | 10,4 | 10 | 1,3 | | | |
| | | 9 | 1,2 | | | | | | | | | | | | | | | | | 235020 | | |
| 1 | 0,1 | 33 | 2,2 | 2 | 0,1 | 14 | 0,9 | 14 | 0,9 | 7 | 0,5 | 7 | 0,5 | 102 | 6,9 | 145 | 9,8 | 15 | 1,0 | | | |
| 2 | 1,2 | 1 | 0,6 | | | 1 | 0,6 | 2 | 1,2 | 1 | 0,6 | 2 | 1,2 | 4 | 2,4 | 17 | 10,1 | 1 | 0,6 | | | |
| 3 | 0,2 | 34 | 2,1 | 2 | 0,1 | 15 | 0,9 | 16 | 1,0 | 8 | 0,5 | 9 | 0,5 | 106 | 6,4 | 162 | 9,8 | 16 | 1,0 | | | |
| | | | | | | | | | | | | | | | | | | | | 235022 | | |
| 4 | 0,7 | 16 | 2,7 | 4 | 0,7 | 5 | 0,8 | 5 | 0,8 | 1 | 0,2 | 4 | 0,7 | 31 | 5,2 | 51 | 8,5 | 1 | 0,2 | | | |
| | | | | | | | | | | | | | | | | | | | | 235025 | | |
| | | 10 | 2,0 | | | | | 1 | 0,2 | 1 | 0,2 | | | 10 | 2,0 | 31 | 6,2 | 5 | 1,0 | | | |
| | | | | | | | | | | | | | | 1 | 1,6 | 5 | 8,1 | | | | | |
| | | 10 | 1,8 | | | | | 1 | 0,2 | 1 | 0,2 | | | 11 | 2,0 | 36 | 6,4 | 5 | 0,9 | | | |
| | | | | | | | | | | | | | | | | | | | | 235029 | | |
| 6 | 0,4 | 11 | 0,9 | 5 | 0,4 | 2 | 0,1 | 3 | 0,2 | 6 | 0,4 | 4 | 0,3 | 28 | 2,1 | 111 | 8,2 | 11 | 0,8 | | | |
| 2 | 1,1 | | | | | | | 3 | 1,6 | | | | | 1 | 0,5 | 14 | 7,4 | 1 | 0,5 | | | |
| 8 | 0,5 | 11 | 0,7 | 5 | 0,3 | 2 | 0,1 | 6 | 0,4 | 6 | 0,4 | 4 | 0,3 | 29 | 1,9 | 125 | 8,1 | 12 | 0,8 | | | |
| | | | | | | | | | | | | | | | | | | | | 235032 | | |
| 7 | 0,4 | 17 | 1,0 | 5 | 0,3 | 14 | 0,8 | 10 | 0,6 | 8 | 0,5 | 7 | 0,4 | 115 | 6,7 | 213 | 12,4 | 8 | 0,5 | | | |
| | | 1 | 0,8 | | | | | 1 | 0,8 | | | 1 | 0,8 | 3 | 2,3 | 15 | 11,5 | 1 | 0,8 | | | |
| 7 | 0,4 | 18 | 1,0 | 5 | 0,3 | 14 | 0,8 | 11 | 0,6 | 8 | 0,4 | 8 | 0,4 | 118 | 6,4 | 228 | 12,4 | 9 | 0,5 | | | |
| | | | | | | | | | | | | | | | | | | | | 235035 | | |
| 2 | 0,3 | 6 | 1,0 | 2 | 0,3 | 2 | 0,3 | | | | | 2 | 0,3 | 13 | 2,2 | 57 | 9,8 | 6 | 1,0 | | | |
| | | | | | | | | | | | | 1 | 1,6 | 1 | 1,6 | 7 | 10,9 | | | | | |
| 2 | 0,3 | 6 | 0,9 | 2 | 0,3 | 2 | 0,3 | | | | | 3 | 0,5 | 14 | 2,2 | 64 | 9,9 | 6 | 0,9 | | | |
| | | | | | | | | | | | | | | | | | | | | 235046 | | |
| 23 | 0,3 | 92 | 1,3 | 8 | 0,1 | 30 | 0,4 | 15 | 0,2 | 23 | 0,3 | 36 | 0,5 | 354 | 4,9 | 738 | 10,1 | 42 | 0,6 | | | |
| 1 | 0,1 | 15 | 1,4 | 4 | 0,4 | 3 | 0,3 | 2 | 0,2 | 1 | 0,1 | 10 | 1,0 | 29 | 2,8 | 96 | 9,2 | 5 | 0,5 | | | |
| 24 | 0,3 | 107 | 1,3 | 12 | 0,1 | 33 | 0,4 | 17 | 0,2 | 24 | 0,3 | 46 | 0,6 | 383 | 4,6 | 834 | 10,0 | 47 | 0,6 | | | |
| | | | | | | | | | | | | | | | | | | | | 235047 | | |
| 4 | 0,2 | 20 | 1,2 | 3 | 0,2 | 3 | 0,2 | 6 | 0,4 | 8 | 0,5 | 5 | 0,3 | 67 | 4,1 | 139 | 8,4 | 13 | 0,8 | | | |
| 1 | 0,6 | 2 | 1,3 | 2 | 1,3 | 1 | 0,6 | 1 | 0,6 | | | 2 | 1,3 | 6 | 3,9 | 9 | 5,8 | | | | | |
| 5 | 0,3 | 22 | 1,2 | 5 | 0,3 | 4 | 0,2 | 7 | 0,4 | 8 | 0,4 | 7 | 0,4 | 73 | 4,0 | 148 | 8,2 | 13 | 0,7 | | | |

| Stadtkreis / Landkreis Gemeinde | | Wahl- berech- tigte Abs. | Wäh- ler Abs. | Wahl- betei- ligung % | Abgegebene Stimmen | | V o n d e n g ü l t i g e n | | | | | | | | |
|------------------------------------|-------------------------------|-----------------------------------|---------------------|--------------------------------|------------------------|----------------------|-----------------------------|-------|-------------------|-------|---------------------|------|----------------------|------|------|
| Schlüssel | Name | | | | Un- gültige Abs. | Gül- tige Abs. | CDU 01 Abs. | % | SPD 02 Abs. | % | GRÜNE 03 Abs. | % | F.D.P. 04 Abs. | % | |
| 235 | Noch: Landkreis Calw | | | | | | | | | | | | | | |
| 235050 | Neuweiler | | | | | | | | | | | | | | |
| | Ohne Briefwahl | 1959 | 904 | (47,8) | 10 | 1,1 | 894 | 480 | 53,7 | 127 | 14,2 | 65 | 7,3 | 60 | 6,7 |
| | Briefwahl | | 63 | | 1 | 1,6 | 62 | 23 | 37,1 | 12 | 19,4 | 8 | 12,9 | 6 | 9,7 |
| | Zusammen | 1959 | 967 | 49,4 | 11 | 1,1 | 956 | 503 | 52,6 | 139 | 14,5 | 73 | 7,6 | 66 | 6,9 |
| 235055 | Oberreichenbach | | | | | | | | | | | | | | |
| | Ohne Briefwahl | 1861 | 930 | (52,2) | 6 | 0,6 | 924 | 360 | 39,0 | 255 | 27,6 | 85 | 9,2 | 48 | 5,2 |
| | Briefwahl | | 78 | | 0 | 0,0 | 78 | 34 | 43,6 | 16 | 20,5 | 7 | 9,0 | 3 | 3,8 |
| | Zusammen | 1861 | 1008 | 54,2 | 6 | 0,6 | 1002 | 394 | 39,3 | 271 | 27,0 | 92 | 9,2 | 51 | 5,1 |
| 235057 | Ostelsheim | | | | | | | | | | | | | | |
| | Ohne Briefwahl | 1412 | 713 | (54,6) | 5 | 0,7 | 708 | 281 | 39,7 | 182 | 25,7 | 72 | 10,2 | 60 | 8,5 |
| | Briefwahl | | 98 | | 1 | 1,0 | 97 | 41 | 42,3 | 22 | 22,7 | 11 | 11,3 | 7 | 7,2 |
| | Zusammen | 1412 | 811 | 57,4 | 6 | 0,7 | 805 | 322 | 40,0 | 204 | 25,3 | 83 | 10,3 | 67 | 8,3 |
| 235060 | Rohrdorf | | | | | | | | | | | | | | |
| | Ohne Briefwahl | 1317 | 598 | (50,0) | 4 | 0,7 | 594 | 298 | 50,2 | 125 | 21,0 | 31 | 5,2 | 53 | 8,9 |
| | Briefwahl | | 117 | | 1 | 0,9 | 116 | 75 | 64,7 | 17 | 14,7 | 4 | 3,4 | 5 | 4,3 |
| | Zusammen | 1317 | 715 | 54,3 | 5 | 0,7 | 710 | 373 | 52,5 | 142 | 20,0 | 35 | 4,9 | 58 | 8,2 |
| 235065 | Schömberg | | | | | | | | | | | | | | |
| | Ohne Briefwahl | 4790 | 2175 | (49,6) | 18 | 0,8 | 2157 | 914 | 42,4 | 617 | 28,6 | 159 | 7,4 | 134 | 6,2 |
| | Briefwahl | | 377 | | 1 | 0,3 | 376 | 158 | 42,0 | 93 | 24,7 | 27 | 7,2 | 32 | 8,5 |
| | Zusammen | 4790 | 2552 | 53,3 | 19 | 0,7 | 2533 | 1072 | 42,3 | 710 | 28,0 | 186 | 7,3 | 166 | 6,6 |
| 235066 | Simmersfeld | | | | | | | | | | | | | | |
| | Ohne Briefwahl | 1369 | 716 | (53,5) | 7 | 1,0 | 709 | 375 | 52,9 | 120 | 16,9 | 51 | 7,2 | 42 | 5,9 |
| 235067 | Simmozheim | | | | | | | | | | | | | | |
| | Ohne Briefwahl | 1530 | 764 | (53,5) | 12 | 1,6 | 752 | 283 | 37,6 | 209 | 27,8 | 66 | 8,8 | 77 | 10,2 |
| | Briefwahl | | 92 | | 0 | 0,0 | 92 | 33 | 35,9 | 30 | 32,6 | 14 | 15,2 | 8 | 8,7 |
| | Zusammen | 1530 | 856 | 55,9 | 12 | 1,4 | 844 | 316 | 37,4 | 239 | 28,3 | 80 | 9,5 | 85 | 10,1 |
| 235073 | Unterreichenbach | | | | | | | | | | | | | | |
| | Ohne Briefwahl | 1574 | 791 | (55,3) | 9 | 1,1 | 782 | 261 | 33,4 | 254 | 32,5 | 78 | 10,0 | 68 | 8,7 |
| | Briefwahl | | 144 | | 1 | 0,7 | 143 | 53 | 37,1 | 29 | 20,3 | 17 | 11,9 | 15 | 10,5 |
| | Zusammen | 1574 | 935 | 59,4 | 10 | 1,1 | 925 | 314 | 33,9 | 283 | 30,6 | 95 | 10,3 | 83 | 9,0 |
| 235079 | Wildbad im Schwarzwald, Stadt | | | | | | | | | | | | | | |
| | Ohne Briefwahl | 8060 | 3840 | (51,9) | 28 | 0,7 | 3812 | 1470 | 38,6 | 1207 | 31,7 | 306 | 8,0 | 328 | 8,6 |
| | Briefwahl | | 600 | | 10 | 1,7 | 590 | 242 | 41,0 | 117 | 19,8 | 72 | 12,2 | 73 | 12,4 |
| | Zusammen | 8060 | 4440 | 55,1 | 38 | 0,9 | 4402 | 1712 | 38,9 | 1324 | 30,1 | 378 | 8,6 | 401 | 9,1 |
| 235080 | Wildberg, Stadt | | | | | | | | | | | | | | |
| | Ohne Briefwahl | 6207 | 3408 | (58,7) | 32 | 0,9 | 3376 | 1348 | 39,9 | 906 | 26,8 | 292 | 8,6 | 222 | 6,6 |
| | Briefwahl | | 369 | | 7 | 1,9 | 362 | 138 | 38,1 | 92 | 25,4 | 52 | 14,4 | 30 | 8,3 |
| | Zusammen | 6207 | 3777 | 60,9 | 39 | 1,0 | 3738 | 1486 | 39,8 | 998 | 26,7 | 344 | 9,2 | 252 | 6,7 |
| 235999 | Nicht aufteilbare Briefwahl | | 64 | | 0 | 0,0 | 64 | 31 | 48,4 | 12 | 18,8 | 10 | 15,6 | 3 | 4,7 |
| 235 | Landkreis Calw insgesamt | | | | | | | | | | | | | | |
| | Ohne Briefwahl | 98589 | 49204 | (54,3) | 449 | 0,9 | 48755 | 20165 | 41,4 | 12821 | 26,3 | 3914 | 8,0 | 3623 | 7,4 |
| | Briefwahl | | 7322 | | 66 | 0,9 | 7256 | 3006 | 41,4 | 1657 | 22,8 | 742 | 10,2 | 765 | 10,5 |
| | Zusammen | 98589 | 56526 | 57,3 | 515 | 0,9 | 56011 | 23171 | 41,4 | 14478 | 25,8 | 4656 | 8,3 | 4388 | 7,8 |

in den Gemeinden des Landes Baden-Württemberg

| Stimmen wurden abgegeben für | | | | | | | | | | |
|------------------------------|-----------|----------|------------|----------|-----------|-----------------|-----------|-----------|----------------|--------|
| ZENTRUM 05 | ÖDP 06 | FP 07 | LIGA 08 | CH 09 | DKP 10 | ÖKO-UNION 11 | DVU 12 | REP 13 | Sonstige 14 | Schl. |
| Abs. % | Abs. % | Abs. % | Abs. % | Abs. % | Abs. % | Abs. % | Abs. % | Abs. % | Abs. % | |
| | | | | | | | | | | 235 |
| 6 0,7 | 17 1,9 | 3 0,3 | 4 0,4 | 7 0,8 | 4 0,4 | 4 0,4 | 32 3,6 | 84 9,4 | 1 0,1 | 235050 |
| | 1 1,6 | | | | | | 3 4,8 | 9 14,5 | | |
| 6 0,6 | 18 1,9 | 3 0,3 | 4 0,4 | 7 0,7 | 4 0,4 | 4 0,4 | 35 3,7 | 93 9,7 | 1 0,1 | |
| 9 1,0 | 14 1,5 | 5 0,5 | 7 0,8 | 5 0,5 | 3 0,3 | 3 0,3 | 23 2,5 | 103 11,1 | 4 0,4 | 235055 |
| 3 3,8 | | | | | | 3 3,8 | 4 5,1 | 8 10,3 | | |
| 12 1,2 | 14 1,4 | 5 0,5 | 7 0,7 | 5 0,5 | 3 0,3 | 6 0,6 | 27 2,7 | 111 11,1 | 4 0,4 | |
| 5 0,7 | 5 0,7 | | 2 0,3 | 1 0,1 | 1 0,1 | 3 0,4 | 32 4,5 | 62 8,8 | 2 0,3 | 235057 |
| | 1 1,0 | | | | | | 6 6,2 | 7 7,2 | 2 2,1 | |
| 5 0,6 | 6 0,7 | | 2 0,2 | 1 0,1 | 1 0,1 | 3 0,4 | 38 4,7 | 69 8,6 | 4 0,5 | |
| | 5 0,8 | 1 0,2 | | 1 0,2 | 2 0,3 | | 43 7,2 | 32 5,4 | 3 0,5 | 235060 |
| | | | | 1 0,9 | | | 6 5,2 | 8 6,9 | | |
| | 5 0,7 | 1 0,1 | | 2 0,3 | 2 0,3 | | 49 6,9 | 40 5,6 | 3 0,4 | |
| 22 1,0 | 23 1,1 | 4 0,2 | 8 0,4 | 8 0,4 | 3 0,1 | 10 0,5 | 70 3,2 | 171 7,9 | 14 0,6 | 235065 |
| 3 0,8 | 3 0,8 | 4 1,1 | 2 0,5 | | | 1 0,3 | 17 4,5 | 34 9,0 | 2 0,5 | |
| 25 1,0 | 26 1,0 | 8 0,3 | 10 0,4 | 8 0,3 | 3 0,1 | 11 0,4 | 87 3,4 | 205 8,1 | 16 0,6 | |
| 3 0,4 | 10 1,4 | | 2 0,3 | 4 0,6 | 1 0,1 | 1 0,1 | 56 7,9 | 36 5,1 | 8 1,1 | 235066 |
| | 8 1,1 | | 2 0,3 | 2 0,3 | 4 0,5 | 3 0,4 | 21 2,8 | 64 8,5 | 13 1,7 | 235067 |
| | | | | | 1 1,1 | | 1 1,1 | 5 5,4 | | |
| | 8 0,9 | | 2 0,2 | 2 0,2 | 5 0,6 | 3 0,4 | 22 2,6 | 69 8,2 | 13 1,5 | |
| 2 0,3 | 17 2,2 | 5 0,6 | 2 0,3 | | 3 0,4 | 3 0,4 | 19 2,4 | 67 8,6 | 3 0,4 | 235073 |
| | 2 1,4 | 1 0,7 | 1 0,7 | | | 1 0,7 | 1 0,7 | 20 14,0 | 3 2,1 | |
| 2 0,2 | 19 2,1 | 6 0,6 | 3 0,3 | | 3 0,3 | 4 0,4 | 20 2,2 | 87 9,4 | 6 0,6 | |
| 3 0,1 | 34 0,9 | 5 0,1 | 14 0,4 | 8 0,2 | 7 0,2 | 13 0,3 | 92 2,4 | 300 7,9 | 25 0,7 | 235079 |
| | 13 2,2 | | 1 0,2 | | | 4 0,7 | 23 3,9 | 43 7,3 | 2 0,3 | |
| 3 0,1 | 47 1,1 | 5 0,1 | 15 0,3 | 8 0,2 | 7 0,2 | 17 0,4 | 115 2,6 | 343 7,8 | 27 0,6 | |
| 7 0,2 | 50 1,5 | 9 0,3 | 16 0,5 | 17 0,5 | 9 0,3 | 15 0,4 | 182 5,4 | 280 8,3 | 23 0,7 | 235080 |
| | 7 1,9 | 1 0,3 | 1 0,3 | 3 0,8 | | 2 0,6 | 11 3,0 | 22 6,1 | 3 0,8 | |
| 7 0,2 | 57 1,5 | 10 0,3 | 17 0,5 | 20 0,5 | 9 0,2 | 17 0,5 | 193 5,2 | 302 8,1 | 26 0,7 | |
| | 2 3,1 | | | | | | 1 1,6 | 5 7,8 | | 235999 |
| | | | | | | | | | | 235 |
| 210 0,4 | 566 1,2 | 100 0,2 | 165 0,3 | 184 0,4 | 124 0,3 | 174 0,4 | 1995 4,1 | 4397 9,0 | 317 0,7 | |
| 17 0,2 | 78 1,1 | 20 0,3 | 19 0,3 | 23 0,3 | 12 0,2 | 38 0,5 | 222 3,1 | 605 8,3 | 52 0,7 | |
| 227 0,4 | 644 1,1 | 120 0,2 | 184 0,3 | 207 0,4 | 136 0,2 | 212 0,4 | 2217 4,0 | 5002 8,9 | 369 0,7 | |

| Stadtkreis / Landkreis Gemeinde | | Wahl- berech- tigte Abs. | Wäh- ler Abs. | Wahl- betei- ligung % | Abgegebene Stimmen | | V o n d e n g ü l t i g e n | | | | | | | | |
|------------------------------------|--------------------------------------|-----------------------------------|---------------------|--------------------------------|------------------------|----------------------|-----------------------------|---------------------|-----------------------|------------------------|------|-----|------|-----|------|
| Schlüssel | Name | | | | Un- gültige Abs. | Gül- tige Abs. | CDU 01 Abs. % | SPD 02 Abs. % | GRÜNE 03 Abs. % | F.D.P. 04 Abs. % | | | | | |
| 236 | Landkreis Enzkreis | | | | | | | | | | | | | | |
| 236004 | Birkenfeld Ohne Briefwahl | 7152 | 3717 | (56,8) | 37 | 1,0 | 3680 | 1323 | 36,0 | 1220 | 33,2 | 275 | 7,5 | 268 | 7,3 |
| | Briefwahl | | 566 | | 3 | 0,5 | 563 | 189 | 33,6 | 154 | 27,4 | 81 | 14,4 | 47 | 8,3 |
| | Zusammen | 7152 | 4283 | 59,9 | 40 | 0,9 | 4243 | 1512 | 35,6 | 1374 | 32,4 | 356 | 8,4 | 315 | 7,4 |
| 236011 | Eisingen Ohne Briefwahl | 3115 | 1666 | (59,0) | 16 | 1,0 | 1650 | 610 | 37,0 | 494 | 29,9 | 141 | 8,5 | 93 | 5,6 |
| | Briefwahl | | 273 | | 3 | 1,1 | 270 | 84 | 31,1 | 67 | 24,8 | 30 | 11,1 | 22 | 8,1 |
| | Zusammen | 3115 | 1939 | 62,2 | 19 | 1,0 | 1920 | 694 | 36,1 | 561 | 29,2 | 171 | 8,9 | 115 | 6,0 |
| 236013 | Engelsbrand Ohne Briefwahl | 3050 | 1555 | (54,9) | 16 | 1,0 | 1539 | 477 | 31,0 | 467 | 30,3 | 160 | 10,4 | 120 | 7,8 |
| | Briefwahl | | 210 | | 2 | 1,0 | 208 | 85 | 40,9 | 41 | 19,7 | 29 | 13,9 | 18 | 8,7 |
| | Zusammen | 3050 | 1765 | 57,9 | 18 | 1,0 | 1747 | 562 | 32,2 | 508 | 29,1 | 189 | 10,8 | 138 | 7,9 |
| 236019 | Friolzheim Ohne Briefwahl | 2095 | 1083 | (55,5) | 10 | 0,9 | 1073 | 399 | 37,2 | 345 | 32,2 | 98 | 9,1 | 90 | 8,4 |
| | Briefwahl | | 139 | | 0 | 0,0 | 139 | 48 | 34,5 | 46 | 33,1 | 15 | 10,8 | 14 | 10,1 |
| | Zusammen | 2095 | 1222 | 58,3 | 10 | 0,8 | 1212 | 447 | 36,9 | 391 | 32,3 | 113 | 9,3 | 104 | 8,6 |
| 236025 | Heinsheim, Stadt Ohne Briefwahl | 2923 | 1533 | (56,6) | 14 | 0,9 | 1519 | 545 | 35,9 | 423 | 27,8 | 170 | 11,2 | 169 | 11,1 |
| | Briefwahl | | 195 | | 5 | 2,6 | 190 | 54 | 28,4 | 60 | 31,6 | 20 | 10,5 | 23 | 12,1 |
| | Zusammen | 2923 | 1728 | 59,1 | 19 | 1,1 | 1709 | 599 | 35,0 | 483 | 28,3 | 190 | 11,1 | 192 | 11,2 |
| 236028 | Illingen Ohne Briefwahl | 4879 | 2784 | (60,1) | 27 | 1,0 | 2757 | 935 | 33,9 | 841 | 30,5 | 253 | 9,2 | 219 | 7,9 |
| | Briefwahl | | 220 | | 4 | 1,8 | 216 | 77 | 35,6 | 58 | 26,9 | 24 | 11,1 | 18 | 8,3 |
| | Zusammen | 4879 | 3004 | 61,6 | 31 | 1,0 | 2973 | 1012 | 34,0 | 899 | 30,2 | 277 | 9,3 | 237 | 8,0 |
| 236030 | Ispringen Ohne Briefwahl | 4652 | 2471 | (57,9) | 38 | 1,5 | 2433 | 909 | 37,4 | 707 | 29,1 | 239 | 9,8 | 172 | 7,1 |
| | Briefwahl | | 363 | | 5 | 1,4 | 358 | 130 | 36,3 | 107 | 29,9 | 41 | 11,5 | 17 | 4,7 |
| | Zusammen | 4652 | 2834 | 60,9 | 43 | 1,5 | 2791 | 1039 | 37,2 | 814 | 29,2 | 280 | 10,0 | 189 | 6,8 |
| 236074 | Kämpfelbach Ohne Briefwahl | 4390 | 2396 | (58,7) | 44 | 1,8 | 2352 | 1078 | 45,8 | 686 | 29,2 | 190 | 8,1 | 97 | 4,1 |
| | Briefwahl | | 292 | | 4 | 1,4 | 288 | 150 | 52,1 | 61 | 21,2 | 35 | 12,2 | 9 | 3,1 |
| | Zusammen | 4390 | 2688 | 61,2 | 48 | 1,8 | 2640 | 1228 | 46,5 | 747 | 28,3 | 225 | 8,5 | 106 | 4,0 |
| 236070 | Keltern Ohne Briefwahl | 6272 | 3085 | (52,3) | 41 | 1,3 | 3044 | 1138 | 37,4 | 1014 | 33,3 | 303 | 10,0 | 157 | 5,2 |
| | Briefwahl | | 351 | | 3 | 0,9 | 348 | 120 | 34,5 | 118 | 33,9 | 45 | 12,9 | 16 | 4,6 |
| | Zusammen | 6272 | 3436 | 54,8 | 44 | 1,3 | 3392 | 1258 | 37,1 | 1132 | 33,4 | 348 | 10,3 | 173 | 5,1 |
| 236031 | Kieselbronn Ohne Briefwahl | 1792 | 1011 | (59,8) | 15 | 1,5 | 996 | 307 | 30,8 | 363 | 36,4 | 114 | 11,4 | 44 | 4,4 |
| | Briefwahl | | 96 | | 0 | 0,0 | 96 | 39 | 40,6 | 27 | 28,1 | 14 | 14,6 | 3 | 3,1 |
| | Zusammen | 1792 | 1107 | 61,8 | 15 | 1,4 | 1092 | 346 | 31,7 | 390 | 35,7 | 128 | 11,7 | 47 | 4,3 |
| 236033 | Knittlingen, Stadt Ohne Briefwahl | 4485 | 2333 | (54,8) | 28 | 1,2 | 2305 | 773 | 33,5 | 760 | 33,0 | 211 | 9,2 | 132 | 5,7 |
| | Briefwahl | | 216 | | 2 | 0,9 | 214 | 86 | 40,2 | 52 | 24,3 | 28 | 13,1 | 9 | 4,2 |
| | Zusammen | 4485 | 2549 | 56,8 | 30 | 1,2 | 2519 | 859 | 34,1 | 812 | 32,2 | 239 | 9,5 | 141 | 5,6 |
| 236076 | Königsbach-Stein Ohne Briefwahl | 6799 | 3635 | (56,6) | 59 | 1,6 | 3576 | 1293 | 36,2 | 1235 | 34,5 | 272 | 7,6 | 177 | 4,9 |
| | Briefwahl | | 356 | | 4 | 1,1 | 352 | 129 | 36,6 | 102 | 29,0 | 42 | 11,9 | 25 | 7,1 |
| | Zusammen | 6799 | 3991 | 58,7 | 63 | 1,6 | 3928 | 1422 | 36,2 | 1337 | 34,0 | 314 | 8,0 | 202 | 5,1 |

in den Gemeinden des Landes Baden-Württemberg

| Stimmen wurden abgegeben für | | | | | | | | | | | |
|------------------------------|-----------|----------|------------|----------|-----------|-----------------|-----------|-----------|----------------|--------|--------|
| ZENTRUM 05 | ÖDP 06 | BP 07 | LIGA 08 | CM 09 | DKP 10 | ÖKO-UNION 11 | DVU 12 | REP 13 | Sonstige 14 | Schl. | |
| Abs. % | Abs. % | Abs. % | Abs. % | Abs. % | Abs. % | Abs. % | Abs. % | Abs. % | Abs. % | Abs. % | |
| | | | | | | | | | | | 236 |
| 7 0,2 | 40 1,1 | 5 0,1 | 6 0,2 | 6 0,2 | 6 0,2 | 25 0,7 | 103 2,8 | 368 10,0 | 28 0,8 | | 236004 |
| | 13 2,3 | 1 0,2 | | | | 1 0,2 | 1 0,2 | 19 3,4 | 57 10,1 | | |
| 7 0,2 | 53 1,2 | 6 0,1 | 6 0,1 | 6 0,1 | 7 0,2 | 26 0,6 | 122 2,9 | 425 10,0 | 28 0,7 | | |
| 1 0,1 | 38 2,3 | | | 9 0,5 | 3 0,2 | 4 0,2 | 41 2,5 | 212 12,8 | 4 0,2 | | 236011 |
| | 6 2,2 | | | 3 1,1 | | 2 0,7 | 10 3,7 | 43 15,9 | 3 1,1 | | |
| 1 0,1 | 44 2,3 | | | 12 0,6 | 3 0,2 | 6 0,3 | 51 2,7 | 255 13,3 | 7 0,4 | | |
| 3 0,2 | 17 1,1 | 7 0,5 | 6 0,4 | 5 0,3 | 1 0,1 | 11 0,7 | 38 2,5 | 215 14,0 | 12 0,8 | | 236013 |
| | 6 2,9 | | | | | 1 0,5 | 3 1,4 | 23 11,1 | 2 1,0 | | |
| 3 0,2 | 23 1,3 | 7 0,4 | 6 0,3 | 5 0,3 | 1 0,1 | 12 0,7 | 41 2,3 | 238 13,6 | 14 0,8 | | |
| 2 0,2 | 5 0,5 | 1 0,1 | | 3 0,3 | 4 0,4 | 2 0,2 | 13 1,2 | 104 9,7 | 7 0,7 | | 236019 |
| | 2 1,4 | | | | | 2 1,4 | 1 0,7 | 10 7,2 | 1 0,7 | | |
| 2 0,2 | 7 0,6 | 1 0,1 | | 3 0,2 | 4 0,3 | 4 0,3 | 14 1,2 | 114 9,4 | 8 0,7 | | |
| 4 0,3 | 8 0,5 | 4 0,3 | 1 0,1 | 1 0,1 | 2 0,1 | 1 0,1 | 29 1,9 | 154 10,1 | 8 0,5 | | 236025 |
| | 4 2,1 | | | | | 1 0,5 | 2 1,1 | 23 12,1 | 3 1,6 | | |
| 4 0,2 | 12 0,7 | 4 0,2 | 1 0,1 | 1 0,1 | 2 0,1 | 2 0,1 | 31 1,8 | 177 10,4 | 11 0,6 | | |
| 7 0,3 | 29 1,1 | 5 0,2 | 6 0,2 | 10 0,4 | 8 0,3 | 17 0,6 | 67 2,4 | 345 12,5 | 15 0,5 | | 236028 |
| 1 0,5 | 2 0,9 | 1 0,5 | 1 0,5 | 1 0,5 | | 2 0,9 | 1 0,5 | 30 13,9 | | | |
| 8 0,3 | 31 1,0 | 6 0,2 | 7 0,2 | 11 0,4 | 8 0,3 | 19 0,6 | 68 2,3 | 375 12,6 | 15 0,5 | | |
| 11 0,5 | 24 1,0 | | 3 0,1 | 3 0,1 | 7 0,3 | 4 0,2 | 55 2,3 | 284 11,7 | 15 0,6 | | 236030 |
| 2 0,6 | 12 3,4 | | | | | | 8 2,2 | 38 10,6 | 3 0,8 | | |
| 13 0,5 | 36 1,3 | | 3 0,1 | 3 0,1 | 7 0,3 | 4 0,1 | 63 2,3 | 322 11,5 | 18 0,6 | | |
| 11 0,5 | 34 1,4 | 2 0,1 | 4 0,2 | 7 0,3 | 5 0,2 | 12 0,5 | 44 1,9 | 170 7,2 | 12 0,5 | | 236074 |
| 1 0,3 | 3 1,0 | | | 1 0,3 | | 3 1,0 | 3 1,0 | 20 6,9 | 2 0,7 | | |
| 12 0,5 | 37 1,4 | 2 0,1 | 4 0,2 | 8 0,3 | 5 0,2 | 15 0,6 | 47 1,8 | 190 7,2 | 14 0,5 | | |
| 6 0,2 | 37 1,2 | 3 0,1 | 6 0,2 | 4 0,1 | 7 0,2 | 12 0,4 | 90 3,0 | 251 8,2 | 16 0,5 | | 236070 |
| | 6 1,7 | | | 1 0,3 | 1 0,3 | 2 0,6 | 3 0,9 | 35 10,1 | 1 0,3 | | |
| 6 0,2 | 43 1,3 | 3 0,1 | 6 0,2 | 5 0,1 | 8 0,2 | 14 0,4 | 93 2,7 | 286 8,4 | 17 0,5 | | |
| | 11 1,1 | 1 0,1 | 2 0,2 | 1 0,1 | 2 0,2 | 7 0,7 | 18 1,8 | 119 11,9 | 7 0,7 | | 236031 |
| | 2 2,1 | | | | | 2 2,1 | 2 2,1 | 7 7,3 | | | |
| | 13 1,2 | 1 0,1 | 2 0,2 | 1 0,1 | 2 0,2 | 9 0,9 | 20 1,8 | 126 11,5 | 7 0,6 | | |
| 6 0,3 | 54 2,3 | 4 0,2 | 4 0,2 | 7 0,3 | 2 0,1 | 7 0,3 | 61 2,6 | 267 11,6 | 17 0,7 | | 236033 |
| 1 0,5 | 5 2,3 | | 1 0,5 | | | 2 0,9 | 1 0,5 | 27 12,6 | 2 0,9 | | |
| 7 0,3 | 59 2,3 | 4 0,2 | 5 0,2 | 7 0,3 | 2 0,1 | 9 0,4 | 62 2,5 | 294 11,7 | 19 0,8 | | |
| 6 0,2 | 43 1,2 | 14 0,4 | 6 0,2 | 15 0,4 | 4 0,1 | 13 0,4 | 74 2,1 | 409 11,4 | 15 0,4 | | 236076 |
| | 3 0,9 | 2 0,6 | | 2 0,6 | | | 5 1,4 | 42 11,9 | | | |
| 6 0,2 | 46 1,2 | 16 0,4 | 6 0,2 | 17 0,4 | 4 0,1 | 13 0,3 | 79 2,0 | 451 11,5 | 15 0,4 | | |

| Stadtkreis / Landkreis Gemeinde | | Wahl- berech- tigte Abs. | Wäh- ler Abs. | Wahl- betei- ligung % | Abgegebene Stimmen | | V o n d e n g ü l t i g e n | | | | | | | | |
|------------------------------------|---------------------------------------|-----------------------------------|---------------------|--------------------------------|------------------------|----------------------|-----------------------------|------|-------------------|------|---------------------|-----|----------------------|-----|------|
| Schlüssel | Name | | | | Un- gültige Abs. | Gül- tige Abs. | CDU 01 Abs. | % | SPD 02 Abs. | % | GRÜNE 03 Abs. | % | F.D.P. 04 Abs. | % | |
| 236 | Noch: Landkreis Enzkreis | | | | | | | | | | | | | | |
| 236038 | Maulbronn, Stadt Ohne Briefwahl | 3910 | 2155 | (59,5) | 15 | 0,7 | 2140 | 692 | 32,3 | 643 | 30,0 | 234 | 10,9 | 184 | 8,6 |
| | Briefwahl | | 277 | | 4 | 1,4 | 273 | 99 | 36,3 | 62 | 22,7 | 36 | 13,2 | 31 | 11,4 |
| | Zusammen | 3910 | 2432 | 62,2 | 19 | 0,8 | 2413 | 791 | 32,8 | 705 | 29,2 | 270 | 11,2 | 215 | 8,9 |
| 236039 | Mönsheim Ohne Briefwahl | 1702 | 913 | (59,1) | 11 | 1,2 | 902 | 370 | 41,0 | 287 | 31,8 | 69 | 7,6 | 79 | 8,6 |
| | Briefwahl | | 148 | | 3 | 2,0 | 145 | 64 | 44,1 | 35 | 24,1 | 11 | 7,6 | 19 | 13,1 |
| | Zusammen | 1702 | 1061 | 62,3 | 14 | 1,3 | 1047 | 434 | 41,5 | 322 | 30,8 | 80 | 7,6 | 97 | 9,3 |
| 236040 | Mühlacker, Stadt Ohne Briefwahl | 16519 | 8994 | (58,0) | 100 | 1,1 | 8894 | 2839 | 31,9 | 3032 | 34,1 | 781 | 8,8 | 632 | 7,1 |
| | Briefwahl | | 938 | | 7 | 0,7 | 931 | 300 | 32,2 | 289 | 31,0 | 113 | 12,1 | 82 | 8,8 |
| | Zusammen | 16519 | 9932 | 60,1 | 107 | 1,1 | 9825 | 3139 | 31,9 | 3321 | 33,8 | 894 | 9,1 | 714 | 7,3 |
| 236043 | Neuenbürg, Stadt Ohne Briefwahl | 5426 | 2773 | (56,4) | 20 | 0,7 | 2753 | 944 | 34,3 | 891 | 32,4 | 314 | 11,4 | 212 | 7,7 |
| | Briefwahl | | 404 | | 6 | 1,5 | 398 | 131 | 32,9 | 103 | 25,9 | 41 | 10,3 | 49 | 12,3 |
| | Zusammen | 5426 | 3177 | 58,6 | 26 | 0,8 | 3151 | 1075 | 34,1 | 994 | 31,5 | 355 | 11,3 | 261 | 8,3 |
| 236044 | Neuhausen Ohne Briefwahl | 3188 | 1626 | (53,4) | 18 | 1,1 | 1608 | 681 | 42,4 | 348 | 21,6 | 131 | 8,1 | 97 | 6,0 |
| | Briefwahl | | 133 | | 2 | 1,5 | 131 | 49 | 37,4 | 23 | 17,6 | 24 | 18,3 | 12 | 9,2 |
| | Zusammen | 3188 | 1759 | 55,2 | 20 | 1,1 | 1739 | 730 | 42,0 | 371 | 21,3 | 155 | 8,9 | 109 | 6,3 |
| 236073 | Neulingen Ohne Briefwahl | 3560 | 1812 | (53,3) | 18 | 1,0 | 1794 | 586 | 32,7 | 644 | 35,9 | 155 | 8,6 | 77 | 4,3 |
| | Briefwahl | | 142 | | 2 | 1,4 | 140 | 54 | 38,6 | 43 | 30,7 | 14 | 10,0 | 8 | 5,7 |
| | Zusammen | 3560 | 1954 | 54,9 | 20 | 1,0 | 1934 | 640 | 33,1 | 687 | 35,5 | 169 | 8,7 | 85 | 4,4 |
| 236046 | Hiefern-Öschelbronn Ohne Briefwahl | 7244 | 3850 | (56,8) | 43 | 1,1 | 3807 | 1267 | 33,3 | 1175 | 30,9 | 402 | 10,6 | 286 | 7,5 |
| | Briefwahl | | 525 | | 6 | 1,1 | 519 | 194 | 37,4 | 124 | 23,9 | 67 | 12,9 | 51 | 9,8 |
| | Zusammen | 7244 | 4375 | 60,4 | 49 | 1,1 | 4326 | 1461 | 33,8 | 1299 | 30,0 | 469 | 10,8 | 337 | 7,8 |
| 236075 | Ölbronn-Dürrn Ohne Briefwahl | 2179 | 1013 | (49,2) | 12 | 1,2 | 1001 | 363 | 36,3 | 281 | 28,1 | 106 | 10,6 | 44 | 4,4 |
| | Briefwahl | | 111 | | 0 | 0,0 | 111 | 40 | 36,0 | 25 | 22,5 | 12 | 10,8 | 13 | 11,7 |
| | Zusammen | 2179 | 1124 | 51,6 | 12 | 1,1 | 1112 | 403 | 36,2 | 306 | 27,5 | 118 | 10,6 | 57 | 5,1 |
| 236050 | Ötisheim Ohne Briefwahl | 3106 | 1630 | (55,3) | 26 | 1,6 | 1604 | 473 | 29,5 | 498 | 31,0 | 122 | 7,6 | 93 | 5,8 |
| | Briefwahl | | 147 | | 1 | 0,7 | 146 | 48 | 32,9 | 34 | 23,3 | 15 | 10,3 | 10 | 6,8 |
| | Zusammen | 3106 | 1777 | 57,2 | 27 | 1,5 | 1750 | 521 | 29,8 | 532 | 30,4 | 137 | 7,8 | 103 | 5,9 |
| 236071 | Reichingen Ohne Briefwahl | 7090 | 3465 | (51,9) | 42 | 1,2 | 3423 | 1274 | 37,2 | 1097 | 32,0 | 286 | 8,4 | 232 | 6,8 |
| | Briefwahl | | 392 | | 1 | 0,3 | 391 | 161 | 41,2 | 94 | 24,0 | 40 | 10,2 | 36 | 9,2 |
| | Zusammen | 7090 | 3857 | 54,4 | 43 | 1,1 | 3814 | 1435 | 37,6 | 1191 | 31,2 | 326 | 8,5 | 268 | 7,0 |
| 236061 | Sternenfels Ohne Briefwahl | 1718 | 1022 | (63,4) | 5 | 0,5 | 1017 | 304 | 29,9 | 410 | 40,3 | 55 | 5,4 | 60 | 5,9 |
| | Briefwahl | | 101 | | 0 | 0,0 | 101 | 32 | 31,7 | 47 | 46,5 | 7 | 6,9 | 4 | 4,0 |
| | Zusammen | 1718 | 1123 | 65,4 | 5 | 0,4 | 1118 | 336 | 30,1 | 457 | 40,9 | 62 | 5,5 | 64 | 5,7 |
| 236072 | Straubenhardt Ohne Briefwahl | 6575 | 3037 | (49,1) | 31 | 1,0 | 3006 | 1068 | 35,5 | 941 | 31,3 | 317 | 10,5 | 221 | 7,4 |
| | Briefwahl | | 366 | | 2 | 0,5 | 364 | 155 | 42,6 | 92 | 25,3 | 36 | 9,9 | 20 | 5,5 |
| | Zusammen | 6575 | 3403 | 51,8 | 33 | 1,0 | 3370 | 1223 | 36,3 | 1033 | 30,7 | 353 | 10,5 | 241 | 7,2 |

in den Gemeinden des Landes Baden-Württemberg

| Stimmen wurden abgegeben für | | | | | | | | | | |
|------------------------------|-----------|----------|------------|----------|-----------|-----------------|-----------|-----------|----------------|--------|
| ZENTRUM 05 | ÖDP 06 | BP 07 | LIGA 08 | CH 09 | DKP 10 | ÖKO-UNION 11 | DVU 12 | REP 13 | Sonstige 14 | Schl. |
| Abs. % | Abs. % | Abs. % | Abs. % | Abs. % | Abs. % | Abs. % | Abs. % | Abs. % | Abs. % | |
| | | | | | | | | | | 236 |
| | | | | | | | | | | 236038 |
| 6 0,3 | 44 2,1 | 4 0,2 | 5 0,2 | 7 0,3 | 8 0,4 | 16 0,7 | 44 2,1 | 241 11,3 | 12 0,6 | |
| 1 0,4 | 6 2,2 | | 2 0,7 | 2 0,7 | 1 0,4 | 1 0,4 | 4 1,5 | 27 9,9 | 1 0,4 | |
| 7 0,3 | 50 2,1 | 4 0,2 | 7 0,3 | 9 0,4 | 9 0,4 | 17 0,7 | 48 2,0 | 268 11,1 | 13 0,5 | |
| | | | | | | | | | | 236039 |
| 6 0,7 | 7 0,8 | 5 0,6 | 2 0,2 | 3 0,3 | 4 0,4 | 1 0,1 | 10 1,1 | 57 6,3 | 3 0,3 | |
| | | 3 2,1 | 1 0,7 | 1 0,7 | | | 2 1,4 | 8 5,5 | 1 0,7 | |
| 6 0,6 | 7 0,7 | 8 0,8 | 3 0,3 | 4 0,4 | 4 0,4 | 1 0,1 | 12 1,1 | 65 6,2 | 4 0,4 | |
| | | | | | | | | | | 236040 |
| 21 0,2 | 78 0,9 | 11 0,1 | 12 0,1 | 13 0,1 | 17 0,2 | 20 0,2 | 215 2,4 | 1175 13,2 | 48 0,5 | |
| 3 0,3 | 13 1,4 | 4 0,4 | | 2 0,2 | 1 0,1 | 2 0,2 | 16 1,7 | 102 11,0 | 4 0,4 | |
| 24 0,2 | 91 0,9 | 15 0,2 | 12 0,1 | 15 0,2 | 18 0,2 | 22 0,2 | 231 2,4 | 1277 13,0 | 52 0,5 | |
| | | | | | | | | | | 236043 |
| 4 0,1 | 47 1,7 | 4 0,1 | 13 0,5 | 12 0,4 | 7 0,3 | 3 0,1 | 61 2,2 | 219 8,0 | 22 0,8 | |
| 1 0,3 | 2 0,5 | | 3 0,8 | 1 0,3 | 2 0,5 | 3 0,8 | 11 2,8 | 47 11,8 | 4 1,0 | |
| 5 0,2 | 49 1,6 | 4 0,1 | 16 0,5 | 13 0,4 | 9 0,3 | 6 0,2 | 72 2,3 | 266 8,4 | 26 0,8 | |
| | | | | | | | | | | 236044 |
| 6 0,4 | 21 1,3 | 5 0,3 | 4 0,2 | | 2 0,1 | 4 0,2 | 29 1,8 | 265 16,5 | 15 0,9 | |
| | 1 0,8 | 2 1,5 | | | | | 2 1,5 | 15 11,5 | 3 2,3 | |
| 6 0,3 | 22 1,3 | 7 0,4 | 4 0,2 | | 2 0,1 | 4 0,2 | 31 1,8 | 280 16,1 | 18 1,0 | |
| | | | | | | | | | | 236073 |
| 4 0,2 | 26 1,4 | 5 0,3 | 3 0,2 | 7 0,4 | 6 0,3 | 4 0,2 | 30 1,7 | 238 13,3 | 9 0,5 | |
| | 2 1,4 | | | | | | 1 0,7 | 14 10,0 | 4 2,9 | |
| 4 0,2 | 28 1,4 | 5 0,3 | 3 0,2 | 7 0,4 | 6 0,3 | 4 0,2 | 31 1,6 | 252 13,0 | 13 0,7 | |
| | | | | | | | | | | 236046 |
| 5 0,1 | 30 0,8 | 7 0,2 | 5 0,1 | 1 0,0 | 1 0,0 | 14 0,4 | 98 2,6 | 487 12,8 | 29 0,8 | |
| | 4 0,8 | 2 0,4 | 1 0,2 | 1 0,2 | 2 0,4 | 1 0,2 | 8 1,5 | 59 11,4 | 5 1,0 | |
| 5 0,1 | 34 0,8 | 9 0,2 | 6 0,1 | 2 0,0 | 3 0,1 | 15 0,3 | 106 2,5 | 546 12,6 | 34 0,8 | |
| | | | | | | | | | | 236075 |
| 1 0,1 | 17 1,7 | 2 0,2 | 1 0,1 | 4 0,4 | 2 0,2 | 3 0,3 | 46 4,6 | 124 12,4 | 7 0,7 | |
| | | | | | | 1 0,9 | 3 2,7 | 16 14,4 | 1 0,9 | |
| 1 0,1 | 17 1,5 | 2 0,2 | 1 0,1 | 4 0,4 | 2 0,2 | 4 0,4 | 49 4,4 | 140 12,6 | 8 0,7 | |
| | | | | | | | | | | 236050 |
| 3 0,2 | 18 1,1 | 6 0,4 | 5 0,3 | 2 0,1 | 3 0,2 | 9 0,6 | 49 3,1 | 312 19,5 | 11 0,7 | |
| | | | | | | 2 1,4 | 5 3,4 | 32 21,9 | | |
| 3 0,2 | 18 1,0 | 6 0,3 | 5 0,3 | 2 0,1 | 3 0,2 | 11 0,6 | 54 3,1 | 344 19,7 | 11 0,6 | |
| | | | | | | | | | | 236071 |
| 4 0,1 | 50 1,5 | 2 0,1 | 12 0,4 | 30 0,9 | 8 0,2 | 6 0,2 | 93 2,7 | 307 9,0 | 22 0,6 | |
| 1 0,3 | 3 0,8 | | 1 0,3 | | 1 0,3 | 2 0,5 | 11 2,8 | 39 10,0 | 2 0,5 | |
| 5 0,1 | 53 1,4 | 2 0,1 | 13 0,3 | 30 0,8 | 9 0,2 | 8 0,2 | 104 2,7 | 346 9,1 | 24 0,6 | |
| | | | | | | | | | | 236061 |
| 3 0,3 | 12 1,2 | 2 0,2 | 2 0,2 | 1 0,1 | 3 0,3 | 4 0,4 | 42 4,1 | 114 11,2 | 5 0,5 | |
| | 3 3,0 | | | | | | | 8 7,9 | | |
| 3 0,3 | 15 1,3 | 2 0,2 | 2 0,2 | 1 0,1 | 3 0,3 | 4 0,4 | 42 3,8 | 122 10,9 | 5 0,4 | |
| | | | | | | | | | | 236072 |
| 5 0,2 | 35 1,2 | 1 0,0 | 6 0,2 | 14 0,5 | 5 0,2 | 5 0,2 | 70 2,3 | 303 10,1 | 15 0,5 | |
| 2 0,5 | 3 0,8 | 1 0,3 | | 4 1,1 | | 1 0,3 | 6 1,6 | 42 11,5 | 2 0,5 | |
| 7 0,2 | 38 1,1 | 2 0,1 | 6 0,2 | 18 0,5 | 5 0,1 | 6 0,2 | 76 2,3 | 345 10,2 | 17 0,5 | |

| Stadtkreis / Landkreis Gemeinde | | Wahl- berech- tigte Abs. | Wäh- ler Abs. | Wahl- betei- ligung % | Abgegebene Stimmen | | V o n d e n g ü l t i g e n | | | | | | | | |
|------------------------------------|------------------------------|-----------------------------------|---------------------|--------------------------------|------------------------|----------------------|-----------------------------|-------|-------------------|-------|---------------------|------|----------------------|------|------|
| Schlüssel | Name | | | | Un- gültige Abs. | Gül- tige Abs. | CDU 01 Abs. | % | SPD 02 Abs. | % | GRÜNE 03 Abs. | % | F.D.P. 04 Abs. | % | |
| 236 | Noch: Landkreis Enzkreis | | | | | | | | | | | | | | |
| 236062 | Tiefenbronn | | | | | | | | | | | | | | |
| | Ohne Briefwahl | 3323 | 1816 | (58,1) | 14 | 0,8 | 1802 | 782 | 43,4 | 484 | 26,9 | 156 | 8,7 | 123 | 6,8 |
| | Briefwahl | | 182 | | 0 | 0,0 | 182 | 84 | 46,2 | 40 | 22,0 | 12 | 6,6 | 24 | 13,2 |
| | Zusammen | 3323 | 1998 | 60,1 | 14 | 0,7 | 1984 | 866 | 43,6 | 524 | 26,4 | 168 | 8,5 | 147 | 7,4 |
| 236065 | Wiersheim | | | | | | | | | | | | | | |
| | Ohne Briefwahl | 3763 | 2145 | (60,3) | 32 | 1,5 | 2113 | 666 | 31,5 | 576 | 27,3 | 215 | 10,2 | 194 | 9,2 |
| | Briefwahl | | 185 | | 1 | 0,5 | 184 | 49 | 26,6 | 44 | 23,9 | 37 | 20,1 | 19 | 10,3 |
| | Zusammen | 3763 | 2330 | 61,9 | 33 | 1,4 | 2297 | 715 | 31,1 | 620 | 27,0 | 252 | 11,0 | 213 | 9,3 |
| 236067 | Wimsheim | | | | | | | | | | | | | | |
| | Ohne Briefwahl | 1551 | 814 | (55,9) | 4 | 0,5 | 810 | 329 | 40,6 | 237 | 29,3 | 74 | 9,1 | 55 | 6,8 |
| | Briefwahl | | 92 | | 4 | 4,3 | 88 | 39 | 44,3 | 23 | 26,1 | 10 | 11,4 | 8 | 9,1 |
| | Zusammen | 1551 | 906 | 58,4 | 8 | 0,9 | 898 | 368 | 41,0 | 260 | 29,0 | 84 | 9,4 | 63 | 7,0 |
| 236068 | Wurzbürg | | | | | | | | | | | | | | |
| | Ohne Briefwahl | 1745 | 999 | (60,7) | 10 | 1,0 | 989 | 369 | 37,3 | 297 | 30,0 | 74 | 7,5 | 65 | 6,6 |
| | Briefwahl | | 96 | | 0 | 0,0 | 96 | 29 | 30,2 | 21 | 21,9 | 17 | 17,7 | 16 | 16,7 |
| | Zusammen | 1745 | 1095 | 62,8 | 10 | 0,9 | 1085 | 398 | 36,7 | 318 | 29,3 | 91 | 8,4 | 81 | 7,5 |
| 236 | Landkreis Enzkreis insgesamt | | | | | | | | | | | | | | |
| | Ohne Briefwahl | 124203 | 65333 | (56,2) | 746 | 1,1 | 64587 | 22794 | 35,3 | 20396 | 31,6 | 5917 | 9,2 | 4391 | 6,8 |
| | Briefwahl | | 7516 | | 74 | 1,0 | 7442 | 2719 | 36,5 | 1992 | 26,8 | 896 | 12,0 | 623 | 8,4 |
| | Zusammen | 124203 | 72849 | 58,7 | 820 | 1,1 | 72029 | 25513 | 35,4 | 22388 | 31,1 | 6813 | 9,5 | 5014 | 7,0 |
| 237 | Landkreis Freudenstadt | | | | | | | | | | | | | | |
| 237002 | Alpirsbach, Stadt | | | | | | | | | | | | | | |
| | Ohne Briefwahl | 5100 | 2417 | (50,8) | 17 | 0,7 | 2400 | 887 | 37,0 | 883 | 36,8 | 156 | 6,5 | 181 | 7,5 |
| | Briefwahl | | 306 | | 2 | 0,7 | 304 | 133 | 43,8 | 87 | 28,6 | 29 | 9,5 | 34 | 11,2 |
| | Zusammen | 5100 | 2723 | 53,4 | 19 | 0,7 | 2704 | 1020 | 37,7 | 970 | 35,9 | 185 | 6,8 | 215 | 8,0 |
| 237075 | Bad Rippoldsau-Schapbach | | | | | | | | | | | | | | |
| | Ohne Briefwahl | 1884 | 888 | (50,6) | 6 | 0,7 | 882 | 538 | 61,0 | 202 | 22,9 | 48 | 5,4 | 33 | 3,7 |
| | Briefwahl | | 121 | | 0 | 0,0 | 121 | 84 | 69,4 | 11 | 9,1 | 12 | 9,9 | 3 | 2,5 |
| | Zusammen | 1884 | 1009 | 53,6 | 6 | 0,6 | 1003 | 622 | 62,0 | 213 | 21,2 | 60 | 6,0 | 36 | 3,6 |
| 237004 | Baiersbronn | | | | | | | | | | | | | | |
| | Ohne Briefwahl | 11305 | 5078 | (47,7) | 41 | 0,8 | 5037 | 2139 | 42,5 | 1567 | 31,1 | 287 | 5,7 | 396 | 7,9 |
| | Briefwahl | | 609 | | 3 | 0,5 | 606 | 276 | 45,5 | 141 | 23,3 | 53 | 8,7 | 68 | 11,2 |
| | Zusammen | 11305 | 5687 | 50,3 | 44 | 0,8 | 5643 | 2415 | 42,8 | 1708 | 30,3 | 340 | 6,0 | 464 | 8,2 |
| 237008 | Betzweiler-Walde | | | | | | | | | | | | | | |
| | Ohne Briefwahl | 1063 | 555 | (54,4) | 4 | 0,7 | 551 | 240 | 43,6 | 150 | 27,2 | 27 | 4,9 | 45 | 8,2 |
| 237019 | Dornstetten, Stadt | | | | | | | | | | | | | | |
| | Ohne Briefwahl | 4503 | 2149 | (51,8) | 15 | 0,7 | 2134 | 909 | 42,6 | 585 | 27,4 | 158 | 7,4 | 170 | 8,0 |
| | Briefwahl | | 330 | | 1 | 0,3 | 329 | 162 | 49,2 | 79 | 24,0 | 26 | 7,9 | 29 | 8,8 |
| | Zusammen | 4503 | 2479 | 55,1 | 16 | 0,6 | 2463 | 1071 | 43,5 | 664 | 27,0 | 184 | 7,5 | 199 | 8,1 |
| 237024 | Empfingen | | | | | | | | | | | | | | |
| | Ohne Briefwahl | 2167 | 1020 | (49,1) | 30 | 2,9 | 990 | 401 | 40,5 | 222 | 22,4 | 72 | 7,3 | 53 | 5,4 |
| | Briefwahl | | 77 | | 0 | 0,0 | 77 | 26 | 33,8 | 23 | 29,9 | 8 | 10,4 | 4 | 5,2 |
| | Zusammen | 2167 | 1097 | 50,6 | 30 | 2,7 | 1067 | 427 | 40,0 | 245 | 23,0 | 80 | 7,5 | 57 | 5,3 |
| 237027 | Eutingen im Gäu | | | | | | | | | | | | | | |
| | Ohne Briefwahl | 2947 | 1487 | (52,7) | 20 | 1,3 | 1467 | 707 | 48,2 | 318 | 21,7 | 87 | 5,9 | 58 | 4,0 |
| | Briefwahl | | 116 | | 0 | 0,0 | 116 | 64 | 55,2 | 21 | 18,1 | 8 | 6,9 | 5 | 4,3 |
| | Zusammen | 2947 | 1603 | 54,4 | 20 | 1,2 | 1583 | 771 | 48,7 | 339 | 21,4 | 95 | 6,0 | 63 | 4,0 |

in den Gemeinden des Landes Baden-Württemberg

| Stimmen wurden abgegeben für | | | | | | | | | | |
|------------------------------|-----------|----------|------------|----------|-----------|-----------------|-----------|-----------|----------------|--------|
| ZENTRUM 05 | ÖDP 06 | BP 07 | LIGA 08 | CM 09 | DKP 10 | ÖKO-UNION 11 | DVU 12 | REP 13 | Sonstige 14 | Schl. |
| Abs. % | Abs. % | Abs. % | Abs. % | Abs. % | Abs. % | Abs. % | Abs. % | Abs. % | Abs. % | |
| | | | | | | | | | | 236 |
| 7 0,4 | 15 0,8 | 5 0,3 | | 6 0,3 | 2 0,1 | 6 0,3 | 23 1,3 | 184 10,2 | 9 0,5 | 236062 |
| | 3 1,6 | | | | | | 1 0,5 | 17 9,3 | 1 0,5 | |
| 7 0,4 | 18 0,9 | 5 0,3 | | 6 0,3 | 2 0,1 | 6 0,3 | 24 1,2 | 201 10,1 | 10 0,5 | |
| 4 0,2 | 28 1,3 | 4 0,2 | 5 0,2 | 4 0,2 | 4 0,2 | 6 0,3 | 35 1,7 | 360 17,0 | 12 0,6 | 236065 |
| | 5 2,7 | | | 1 0,5 | | 2 1,1 | | 26 14,1 | 1 0,5 | |
| 4 0,2 | 33 1,4 | 4 0,2 | 5 0,2 | 5 0,2 | 4 0,2 | 8 0,3 | 35 1,5 | 386 16,8 | 13 0,6 | |
| 2 0,2 | 15 1,9 | 1 0,1 | | 1 0,1 | | 1 0,1 | 10 1,2 | 76 9,4 | 9 1,1 | 236067 |
| 1 1,1 | 1 1,1 | | | | | | | 3 3,4 | 3 3,4 | |
| 3 0,3 | 16 1,8 | 1 0,1 | | 1 0,1 | | 1 0,1 | 10 1,1 | 79 8,8 | 12 1,3 | |
| 3 0,3 | 11 1,1 | 1 0,1 | 3 0,3 | 2 0,2 | 2 0,2 | 1 0,1 | 24 2,4 | 133 13,4 | 4 0,4 | 236068 |
| | | | | | | | | 12 12,5 | 1 1,0 | |
| 3 0,3 | 11 1,0 | 1 0,1 | 3 0,3 | 2 0,2 | 2 0,2 | 1 0,1 | 24 2,2 | 145 13,4 | 5 0,5 | |
| 148 0,2 | 794 1,2 | 111 0,2 | 122 0,2 | 178 0,3 | 125 0,2 | 218 0,3 | 1512 2,3 | 7493 11,6 | 388 0,6 | 236 |
| 14 0,2 | 110 1,5 | 16 0,2 | 10 0,1 | 20 0,3 | 9 0,1 | 33 0,4 | 128 1,7 | 822 11,0 | 50 0,7 | |
| 162 0,2 | 904 1,3 | 127 0,2 | 132 0,2 | 198 0,3 | 134 0,2 | 251 0,3 | 1640 2,3 | 8315 11,5 | 438 0,6 | |
| | | | | | | | | | | 237 |
| 5 0,2 | 41 1,7 | | 7 0,3 | 5 0,2 | 4 0,2 | 14 0,6 | 85 3,5 | 119 5,0 | 13 0,5 | 237002 |
| | 2 0,7 | | 1 0,3 | 2 0,7 | 1 0,3 | 1 0,3 | 4 1,3 | 10 3,3 | | |
| 5 0,2 | 43 1,6 | | 8 0,3 | 7 0,3 | 5 0,2 | 15 0,6 | 89 3,3 | 129 4,8 | 13 0,5 | |
| 1 0,1 | 6 0,7 | 1 0,1 | 1 0,1 | 10 1,1 | 1 0,1 | 2 0,2 | 6 0,7 | 31 3,5 | 2 0,2 | 237075 |
| 2 1,7 | 2 1,7 | | 1 0,8 | 1 0,8 | | | 1 0,8 | 3 2,5 | 1 0,8 | |
| 3 0,3 | 8 0,8 | 1 0,1 | 2 0,2 | 11 1,1 | 1 0,1 | 2 0,2 | 7 0,7 | 34 3,4 | 3 0,3 | |
| 13 0,3 | 87 1,7 | 12 0,2 | 22 0,4 | 14 0,3 | 11 0,2 | 13 0,3 | 92 1,8 | 365 7,2 | 19 0,4 | 237004 |
| 1 0,2 | 7 1,2 | 2 0,3 | 2 0,3 | 7 1,2 | 1 0,2 | 6 1,0 | 7 1,2 | 31 5,1 | 4 0,7 | |
| 14 0,2 | 94 1,7 | 14 0,2 | 24 0,4 | 21 0,4 | 12 0,2 | 19 0,3 | 99 1,8 | 396 7,0 | 23 0,4 | |
| 4 0,7 | 10 1,8 | 2 0,4 | 2 0,4 | 12 2,2 | 1 0,2 | 2 0,4 | 24 4,4 | 29 5,3 | 3 0,5 | 237008 |
| 2 0,1 | 37 1,7 | 1 0,0 | 7 0,3 | 11 0,5 | 4 0,2 | 4 0,2 | 46 2,2 | 185 8,7 | 15 0,7 | 237019 |
| | 3 0,9 | 2 0,6 | 1 0,3 | | | 3 0,9 | 3 0,9 | 17 5,2 | 4 1,2 | |
| 2 0,1 | 40 1,6 | 3 0,1 | 8 0,3 | 11 0,4 | 4 0,2 | 7 0,3 | 49 2,0 | 202 8,2 | 19 0,8 | |
| 4 0,4 | 19 1,9 | 3 0,3 | | 1 0,1 | 5 0,5 | 11 1,1 | 40 4,0 | 150 15,2 | 9 0,9 | 237024 |
| | | | | | | | 4 5,2 | 11 14,3 | 1 1,3 | |
| 4 0,4 | 19 1,8 | 3 0,3 | | 1 0,1 | 5 0,5 | 11 1,0 | 44 4,1 | 161 15,1 | 10 0,9 | |
| 9 0,6 | 20 1,4 | 6 0,4 | | 9 0,6 | 2 0,1 | 7 0,5 | 43 2,9 | 185 12,6 | 16 1,1 | 237027 |
| | 3 2,6 | | | | | | 3 2,6 | 11 9,5 | 1 0,9 | |
| 9 0,6 | 23 1,5 | 6 0,4 | | 9 0,6 | 2 0,1 | 7 0,4 | 46 2,9 | 196 12,4 | 17 1,1 | |

| Stadtkreis / Landkreis Gemeinde | | Wahl- berech- tigte Abs. | Wäh- ler Abs. | Wahl- betei- ligung % | Abgegebene Stimmen | | V o n d e n g ü l t i g e n | | | | | | | | | |
|------------------------------------|----------------------------------|-----------------------------------|---------------------|--------------------------------|------------------------|----------------------|-----------------------------|-------|-------------------|-------|---------------------|------|----------------------|------|------|-----|
| Schlüssel | Name | | | | Un- gültige Abs. | Gül- tige Abs. | CDU 01 Abs. | % | SPD 02 Abs. | % | GRÜNE 03 Abs. | % | F.D.P. 04 Abs. | % | | |
| 237 | Noch: Landkreis Preudenstadt | | | | | | | | | | | | | | | |
| 237028 | Preudenstadt, Stadt | | | | | | | | | | | | | | | |
| | Ohne Briefwahl | 16406 | 7656 | (52,6) | 69 | 0,9 | 7587 | 3019 | 39,8 | 2428 | 32,0 | 501 | 6,6 | 598 | 7,9 | |
| | Briefwahl | | 1699 | | 13 | 0,8 | 1686 | 725 | 43,0 | 432 | 25,6 | 135 | 8,0 | 174 | 10,3 | |
| | Zusammen | 16406 | 9355 | 57,0 | 82 | 0,9 | 9273 | 3744 | 40,4 | 2860 | 30,8 | 636 | 6,9 | 772 | 8,3 | |
| 237030 | Glatten | | | | | | | | | | | | | | | |
| | Ohne Briefwahl | 1734 | 808 | (49,9) | 8 | 1,0 | 800 | 332 | 41,5 | 207 | 25,9 | 35 | 4,4 | 61 | 7,6 | |
| | Briefwahl | | 111 | | 8 | 7,2 | 103 | 40 | 38,8 | 30 | 29,1 | 7 | 6,8 | 8 | 7,8 | |
| | Zusammen | 1734 | 919 | 53,0 | 16 | 1,7 | 903 | 372 | 41,2 | 237 | 26,2 | 42 | 4,7 | 69 | 7,6 | |
| 237032 | Grömbach | | | | | | | | | | | | | | | |
| | Ohne Briefwahl | 389 | 210 | (55,9) | 1 | 0,5 | 209 | 109 | 52,2 | 28 | 13,4 | 6 | 2,9 | 19 | 9,1 | |
| 237040 | Horb an Neckar, Stadt | | | | | | | | | | | | | | | |
| | Ohne Briefwahl | 15609 | 8390 | (57,0) | 85 | 1,0 | 8305 | 3936 | 47,4 | 1932 | 23,3 | 535 | 6,4 | 444 | 5,3 | |
| | Briefwahl | | 820 | | 6 | 0,7 | 814 | 311 | 38,2 | 189 | 23,2 | 88 | 10,8 | 72 | 8,8 | |
| | Zusammen | 15609 | 9210 | 59,0 | 91 | 1,0 | 9119 | 4247 | 46,6 | 2121 | 23,3 | 623 | 6,8 | 516 | 5,7 | |
| 237045 | Loßburg | | | | | | | | | | | | | | | |
| | Ohne Briefwahl | 4043 | 1970 | (52,6) | 14 | 0,7 | 1956 | 797 | 40,7 | 527 | 26,9 | 127 | 6,5 | 153 | 7,8 | |
| 237054 | Pfalzgrafeneweiler | | | | | | | | | | | | | | | |
| | Ohne Briefwahl | 3867 | 1904 | (51,8) | 11 | 0,6 | 1893 | 862 | 45,5 | 445 | 23,5 | 103 | 5,4 | 184 | 9,7 | |
| 237061 | Schopfloch | | | | | | | | | | | | | | | |
| | Ohne Briefwahl | 1496 | 691 | (48,5) | 11 | 1,6 | 680 | 338 | 49,7 | 124 | 18,2 | 37 | 5,4 | 47 | 6,9 | |
| | Briefwahl | | 61 | | 0 | 0,0 | 61 | 33 | 54,1 | 16 | 26,2 | 8 | 13,1 | | | |
| | Zusammen | 1496 | 752 | 50,3 | 11 | 1,5 | 741 | 371 | 50,1 | 140 | 18,9 | 45 | 6,1 | 47 | 6,3 | |
| 237073 | Seewald | | | | | | | | | | | | | | | |
| | Ohne Briefwahl | 1472 | 670 | (51,3) | 6 | 0,9 | 664 | 373 | 56,2 | 131 | 19,7 | 26 | 3,9 | 45 | 6,8 | |
| | Briefwahl | | 142 | | 2 | 1,4 | 140 | 86 | 61,4 | 32 | 22,9 | 7 | 5,0 | 5 | 3,6 | |
| | Zusammen | 1472 | 812 | 55,2 | 8 | 1,0 | 804 | 459 | 57,1 | 163 | 20,3 | 33 | 4,1 | 50 | 6,2 | |
| 237074 | Waldachtal | | | | | | | | | | | | | | | |
| | Ohne Briefwahl | 3915 | 1914 | (51,1) | 20 | 1,0 | 1894 | 950 | 50,2 | 332 | 17,5 | 89 | 4,7 | 106 | 5,6 | |
| | Briefwahl | | 155 | | 1 | 0,6 | 154 | 58 | 37,7 | 39 | 25,3 | 11 | 7,1 | 11 | 7,1 | |
| | Zusammen | 3915 | 2069 | 52,8 | 21 | 1,0 | 2048 | 1008 | 49,2 | 371 | 18,1 | 100 | 4,9 | 117 | 5,7 | |
| 237072 | Wörnersberg | | | | | | | | | | | | | | | |
| | Ohne Briefwahl | 159 | 79 | (56,0) | 0 | 0,0 | 79 | 53 | 67,1 | 5 | 6,3 | 2 | 2,5 | 5 | 6,3 | |
| 237999 | Nicht aufteilbare Briefwahl | | 519 | | | 4 | 0,8 | 515 | 209 | 40,6 | 118 | 22,9 | 65 | 12,6 | 38 | 7,4 |
| 237 | Landkreis Preudenstadt insgesamt | | | | | | | | | | | | | | | |
| | Ohne Briefwahl | 78059 | 37886 | (52,2) | 358 | 0,9 | 37528 | 16590 | 44,2 | 10086 | 26,9 | 2296 | 6,1 | 2598 | 6,9 | |
| | Briefwahl | | 5066 | | 40 | 0,8 | 5026 | 2207 | 43,9 | 1218 | 24,2 | 457 | 9,1 | 451 | 9,0 | |
| | Zusammen | 78059 | 42952 | 55,0 | 398 | 0,9 | 42554 | 18797 | 44,2 | 11304 | 26,6 | 2753 | 6,5 | 3049 | 7,2 | |

In den Gemeinden des Landes Baden-Württemberg

| Stimmen wurden abgegeben für | | | | | | | | | | | |
|------------------------------|-----------|----------|------------|-----------|-----------|-----------------|-----------|-----------|----------------|--------|--|
| ZENTRUM 05 | ÖDP 06 | BP 07 | LIGA 08 | CDU 09 | DKP 10 | ÖKO-UNION 11 | DVU 12 | REP 13 | Sonstige 14 | Schl. | |
| Abs. % | Abs. % | Abs. % | Abs. % | Abs. % | Abs. % | Abs. % | Abs. % | Abs. % | Abs. % | | |
| | | | | | | | | | | 237 | |
| 18 0,2 | 153 2,0 | 10 0,1 | 15 0,2 | 24 0,3 | 13 0,2 | 34 0,4 | 179 2,4 | 562 7,4 | 33 0,4 | 237028 | |
| 4 0,2 | 29 1,7 | 3 0,2 | 6 0,4 | 5 0,3 | | 10 0,6 | 25 1,5 | 131 7,8 | 7 0,4 | | |
| 22 0,2 | 182 2,0 | 13 0,1 | 21 0,2 | 29 0,3 | 13 0,1 | 44 0,5 | 204 2,2 | 693 7,5 | 40 0,4 | | |
| 1 0,1 | 13 1,6 | | 4 0,5 | | 1 0,1 | 5 0,6 | 20 2,5 | 113 14,1 | 8 1,0 | 237030 | |
| 1 1,0 | 1 1,0 | 1 1,0 | | | | 1 1,0 | 3 2,9 | 11 10,7 | | | |
| 2 0,2 | 14 1,6 | 1 0,1 | 4 0,4 | | 1 0,1 | 6 0,7 | 23 2,5 | 124 13,7 | 8 0,9 | | |
| | 1 0,5 | 1 0,5 | | | | | 19 9,1 | 25 12,0 | 1 0,5 | 237032 | |
| 22 0,3 | 168 2,0 | 21 0,3 | 26 0,3 | 25 0,3 | 26 0,3 | 30 0,4 | 216 2,6 | 886 10,7 | 38 0,5 | 237040 | |
| 3 0,4 | 8 1,0 | 3 0,4 | 6 0,7 | 4 0,5 | 1 0,1 | 3 0,4 | 12 1,5 | 108 13,3 | 6 0,7 | | |
| 25 0,3 | 176 1,9 | 24 0,3 | 32 0,4 | 29 0,3 | 27 0,3 | 33 0,4 | 228 2,5 | 994 10,9 | 44 0,5 | | |
| 3 0,2 | 30 1,5 | 1 0,1 | 9 0,5 | 16 0,8 | 2 0,1 | 9 0,5 | 59 3,0 | 208 10,6 | 15 0,8 | 237045 | |
| 7 0,4 | 30 1,6 | 7 0,4 | 8 0,4 | 18 1,0 | 1 0,1 | 7 0,4 | 43 2,3 | 162 8,6 | 16 0,8 | 237054 | |
| 1 0,1 | 10 1,5 | | 5 0,7 | 5 0,7 | | 1 0,1 | 26 3,8 | 83 12,2 | 3 0,4 | 237061 | |
| 1 1,6 | | | | | | | 2 3,3 | 1 1,6 | | | |
| 2 0,3 | 10 1,3 | | 5 0,7 | 5 0,7 | | 1 0,1 | 28 3,8 | 84 11,3 | 3 0,4 | | |
| 1 0,2 | 4 0,6 | | 3 0,5 | 1 0,2 | 2 0,3 | 2 0,3 | 18 2,7 | 53 8,0 | 5 0,8 | 237073 | |
| | | | 1 0,7 | 1 0,7 | | | | 8 5,7 | | | |
| 1 0,1 | 4 0,5 | | 4 0,5 | 2 0,2 | 2 0,2 | 2 0,2 | 18 2,2 | 61 7,6 | 5 0,6 | | |
| 4 0,2 | 21 1,1 | 8 0,4 | 10 0,5 | 4 0,2 | 14 0,7 | 1 0,1 | 77 4,1 | 266 14,0 | 12 0,6 | 237074 | |
| | 3 1,9 | | 2 1,3 | | | | 6 3,9 | 21 13,6 | 3 1,9 | | |
| 4 0,2 | 24 1,2 | 8 0,4 | 12 0,6 | 4 0,2 | 14 0,7 | 1 0,0 | 83 4,1 | 287 14,0 | 15 0,7 | | |
| 3 3,8 | 1 1,3 | | | | | | 6 7,6 | 3 3,8 | 1 1,3 | 237072 | |
| 1 0,2 | 12 2,3 | | | 6 1,2 | | 1 0,2 | 18 3,5 | 45 8,7 | 2 0,4 | 237999 | |
| | | | | | | | | | | 237 | |
| 98 0,3 | 651 1,7 | 73 0,2 | 119 0,3 | 155 0,4 | 87 0,2 | 142 0,4 | 999 2,7 | 3425 9,1 | 209 0,6 | | |
| 13 0,3 | 70 1,4 | 11 0,2 | 20 0,4 | 26 0,5 | 3 0,1 | 25 0,5 | 88 1,8 | 408 8,1 | 29 0,6 | | |
| 111 0,3 | 721 1,7 | 84 0,2 | 139 0,3 | 181 0,4 | 90 0,2 | 167 0,4 | 1087 2,6 | 3833 9,0 | 238 0,6 | | |

| Stadtkreis / Landkreis Gemeinde | | Wahl- berech- tigte Abs. | Wäh- ler Abs. | Wahl- betei- ligung % | Abgegebene Stimmen | | V o n d e n g ü l t i g e n | | | | | | | | |
|------------------------------------|---|-----------------------------------|---------------------|--------------------------------|------------------------|----------------------|-----------------------------|-------|-------------------|-------|---------------------|-------|----------------------|------|------|
| Schlüssel | Name | | | | Un- gültige Abs. | Gül- tige Abs. | CDU 01 Abs. | % | SPD 02 Abs. | % | GRÜNE 03 Abs. | % | F.D.P. 04 Abs. | % | |
| Region Südlicher Oberrhein | | | | | | | | | | | | | | | |
| 311000 | Freiburg im Breisgau, Stadt Ohne Briefwahl | 137267 | 65098 | (54,3) | 479 | 0,7 | 64619 | 17781 | 27,5 | 20125 | 31,1 | 14017 | 21,7 | 4453 | 6,9 |
| | Briefwahl | | 16412 | | 183 | 1,1 | 16229 | 5126 | 31,6 | 3968 | 24,5 | 3952 | 24,4 | 1373 | 8,5 |
| | Zusammen | 137267 | 81510 | 59,4 | 662 | 0,8 | 80848 | 22907 | 28,3 | 24093 | 29,8 | 17969 | 22,2 | 5826 | 7,2 |
| 315 | Landkreis Breisgau-Hochschwarzwald | | | | | | | | | | | | | | |
| 315003 | Au | | | | | | | | | | | | | | |
| | Ohne Briefwahl | 821 | 453 | (62,3) | 1 | 0,2 | 452 | 163 | 36,1 | 102 | 22,6 | 95 | 21,0 | 47 | 10,4 |
| | Briefwahl | | 93 | | 3 | 3,2 | 90 | 31 | 34,4 | 14 | 15,6 | 20 | 22,2 | 6 | 6,7 |
| | Zusammen | 821 | 546 | 66,5 | 4 | 0,7 | 542 | 194 | 35,8 | 116 | 21,4 | 115 | 21,2 | 53 | 9,8 |
| 315004 | Muggen | | | | | | | | | | | | | | |
| | Ohne Briefwahl | 1500 | 745 | (52,5) | 4 | 0,5 | 741 | 248 | 33,5 | 216 | 29,1 | 51 | 6,9 | 126 | 17,0 |
| | Briefwahl | | 78 | | 1 | 1,3 | 77 | 30 | 39,0 | 20 | 26,0 | 6 | 7,8 | 13 | 16,9 |
| | Zusammen | 1500 | 823 | 54,9 | 5 | 0,6 | 818 | 278 | 34,0 | 236 | 28,9 | 57 | 7,0 | 139 | 17,0 |
| 315006 | Bad Krozingen | | | | | | | | | | | | | | |
| | Ohne Briefwahl | 9634 | 4677 | (54,4) | 58 | 1,2 | 4619 | 2019 | 43,7 | 1182 | 25,6 | 428 | 9,3 | 418 | 9,0 |
| | Briefwahl | | 954 | | 17 | 1,8 | 937 | 403 | 43,0 | 201 | 21,5 | 77 | 8,2 | 130 | 13,9 |
| | Zusammen | 9634 | 5631 | 58,4 | 75 | 1,3 | 5556 | 2422 | 43,6 | 1383 | 24,9 | 505 | 9,1 | 548 | 9,9 |
| 315007 | Badenweiler | | | | | | | | | | | | | | |
| | Ohne Briefwahl | 2702 | 1338 | (56,6) | 9 | 0,7 | 1329 | 565 | 42,5 | 352 | 26,5 | 107 | 8,1 | 149 | 11,2 |
| | Briefwahl | | 314 | | 15 | 4,8 | 299 | 148 | 49,5 | 43 | 14,4 | 32 | 10,7 | 43 | 14,4 |
| | Zusammen | 2702 | 1652 | 61,1 | 24 | 1,5 | 1628 | 713 | 43,8 | 395 | 24,3 | 139 | 8,5 | 192 | 11,8 |
| 315008 | Ballrechten-Dottingen | | | | | | | | | | | | | | |
| | Ohne Briefwahl | 1246 | 680 | (60,1) | 6 | 0,9 | 674 | 346 | 51,3 | 167 | 24,8 | 61 | 9,1 | 43 | 6,4 |
| | Briefwahl | | 109 | | 2 | 1,8 | 107 | 63 | 58,9 | 17 | 15,9 | 11 | 10,3 | 11 | 10,3 |
| | Zusammen | 1246 | 789 | 63,3 | 8 | 1,0 | 781 | 409 | 52,4 | 184 | 23,6 | 72 | 9,2 | 54 | 6,9 |
| 315013 | Bötzingen | | | | | | | | | | | | | | |
| | Ohne Briefwahl | 3326 | 1669 | (53,0) | 15 | 0,9 | 1654 | 637 | 38,5 | 502 | 30,4 | 115 | 7,0 | 168 | 10,2 |
| | Briefwahl | | 161 | | 1 | 0,6 | 160 | 44 | 27,5 | 50 | 31,3 | 36 | 22,5 | 8 | 5,0 |
| | Zusammen | 3326 | 1830 | 55,0 | 16 | 0,9 | 1814 | 681 | 37,5 | 552 | 30,4 | 151 | 8,3 | 176 | 9,7 |
| 315014 | Bollschweil | | | | | | | | | | | | | | |
| | Ohne Briefwahl | 1586 | 832 | (59,2) | 5 | 0,6 | 827 | 358 | 43,3 | 200 | 24,2 | 130 | 15,7 | 61 | 7,4 |
| | Briefwahl | | 169 | | 0 | 0,0 | 169 | 68 | 40,2 | 42 | 24,9 | 31 | 18,3 | 13 | 7,7 |
| | Zusammen | 1586 | 1001 | 63,1 | 5 | 0,5 | 996 | 426 | 42,8 | 242 | 24,3 | 161 | 16,2 | 74 | 7,4 |
| 315015 | Breisach am Rhein, Stadt | | | | | | | | | | | | | | |
| | Ohne Briefwahl | 7391 | 3756 | (54,6) | 52 | 1,4 | 3704 | 1474 | 39,8 | 1215 | 32,8 | 362 | 9,8 | 223 | 6,0 |
| | Briefwahl | | 475 | | 3 | 0,6 | 472 | 185 | 39,2 | 118 | 25,0 | 55 | 11,7 | 42 | 8,9 |
| | Zusammen | 7391 | 4231 | 57,2 | 55 | 1,3 | 4176 | 1659 | 39,7 | 1333 | 31,9 | 417 | 10,0 | 265 | 6,3 |
| 315016 | Breitnau | | | | | | | | | | | | | | |
| | Ohne Briefwahl | 1131 | 510 | (47,9) | 7 | 1,4 | 503 | 266 | 52,9 | 90 | 17,9 | 36 | 7,2 | 37 | 7,4 |
| | Briefwahl | | 65 | | 0 | 0,0 | 65 | 29 | 44,6 | 10 | 15,4 | 8 | 12,3 | 13 | 20,0 |
| | Zusammen | 1131 | 575 | 50,8 | 7 | 1,2 | 568 | 295 | 51,9 | 100 | 17,6 | 44 | 7,7 | 50 | 8,8 |
| 315020 | Buchenbach | | | | | | | | | | | | | | |
| | Ohne Briefwahl | 2144 | 1135 | (57,4) | 7 | 0,6 | 1128 | 488 | 43,3 | 271 | 24,0 | 156 | 13,8 | 79 | 7,0 |
| | Briefwahl | | 159 | | 3 | 1,9 | 156 | 43 | 27,6 | 34 | 21,8 | 45 | 28,8 | 21 | 13,5 |
| | Zusammen | 2144 | 1294 | 60,4 | 10 | 0,8 | 1284 | 531 | 41,4 | 305 | 23,8 | 201 | 15,7 | 100 | 7,8 |

in den Gemeinden des Landes Baden-Württemberg

| Stimmen wurden abgegeben für | | | | | | | | | | | |
|------------------------------|-----------|----------|------------|----------|-----------|-----------------|-----------|-----------|----------------|--------|--------|
| ZENTRUM 05 | ÖDP 06 | BP 07 | LIGA 08 | CM 09 | DKP 10 | ÖKO-UNION 11 | DYU 12 | REP 13 | Sonstige 14 | | Schl. |
| Abs. % | Abs. % | Abs. % | Abs. % | Abs. % | Abs. % | Abs. % | Abs. % | Abs. % | Abs. % | Abs. % | |
| 159 0,2 | 1986 3,1 | 59 0,1 | 90 0,1 | 102 0,2 | 227 0,4 | 242 0,4 | 1035 1,6 | 3920 6,1 | 423 0,7 | | 311000 |
| 41 0,3 | 480 3,0 | 17 0,1 | 17 0,1 | 22 0,1 | 39 0,2 | 61 0,4 | 165 1,0 | 844 5,2 | 124 0,8 | | |
| 200 0,2 | 2466 3,1 | 76 0,1 | 107 0,1 | 124 0,2 | 266 0,3 | 303 0,4 | 1200 1,5 | 4764 5,9 | 547 0,7 | | |
| | | | | | | | | | | | 315 |
| 2 0,4 | 6 1,3 | 2 0,4 | 1 0,2 | 4 0,9 | | 1 0,2 | 3 0,7 | 22 4,9 | 4 0,9 | | 315003 |
| | 7 7,8 | | | | | | | 10 11,1 | 2 2,2 | | |
| 2 0,4 | 13 2,4 | 2 0,4 | 1 0,2 | 4 0,7 | | 1 0,2 | 3 0,6 | 32 5,9 | 6 1,1 | | |
| 2 0,3 | 8 1,1 | | 1 0,1 | 3 0,4 | | 1 0,1 | 24 3,2 | 56 7,6 | 5 0,7 | | 315004 |
| | | | | | | | 3 3,9 | 3 3,9 | 2 2,6 | | |
| 2 0,2 | 8 1,0 | | 1 0,1 | 3 0,4 | | 1 0,1 | 27 3,3 | 59 7,2 | 7 0,9 | | |
| | | | | | | | | | | | 315006 |
| 13 0,3 | 116 2,5 | 8 0,2 | 6 0,1 | 5 0,1 | 3 0,1 | 21 0,5 | 73 1,6 | 301 6,5 | 26 0,6 | | |
| 1 0,1 | 19 2,0 | 1 0,1 | | 2 0,2 | 1 0,1 | 2 0,2 | 18 1,9 | 81 8,6 | 1 0,1 | | |
| 14 0,3 | 135 2,4 | 9 0,2 | 6 0,1 | 7 0,1 | 4 0,1 | 23 0,4 | 91 1,6 | 382 6,9 | 27 0,5 | | |
| 1 0,1 | 28 2,1 | 1 0,1 | | | | 3 0,2 | 5 0,4 | 29 2,2 | 83 6,2 | 6 0,5 | 315007 |
| | 4 1,3 | | | | | | 3 1,0 | 8 2,7 | 17 5,7 | 1 0,3 | |
| 1 0,1 | 32 2,0 | 1 0,1 | | | | 3 0,2 | 8 0,5 | 37 2,3 | 100 6,1 | 7 0,4 | |
| | | | | | | | | | | | 315008 |
| | 19 2,8 | 1 0,1 | 1 0,1 | 1 0,1 | | | 5 0,7 | 9 1,3 | 17 2,5 | 4 0,6 | |
| | 2 1,9 | | | | | | | 1 0,9 | 2 1,9 | | |
| | 21 2,7 | 1 0,1 | 1 0,1 | 1 0,1 | | | 5 0,6 | 10 1,3 | 19 2,4 | 4 0,5 | |
| 1 0,1 | 69 4,2 | | 3 0,2 | 11 0,7 | 6 0,4 | 4 0,2 | 24 1,5 | 107 6,5 | 7 0,4 | | 315013 |
| | 2 1,3 | | 2 1,3 | 2 1,3 | | | 1 0,6 | 3 1,9 | 12 7,5 | | |
| 1 0,1 | 71 3,9 | | 5 0,3 | 13 0,7 | 6 0,3 | 5 0,3 | 27 1,5 | 119 6,6 | 7 0,4 | | |
| 3 0,4 | 31 3,7 | | | 1 0,1 | | | 7 0,8 | 35 4,2 | 1 0,1 | | 315014 |
| | 9 5,3 | 1 0,6 | | 1 0,6 | | | | 4 2,4 | | | |
| 3 0,3 | 40 4,0 | 1 0,1 | | 2 0,2 | | | 7 0,7 | 39 3,9 | 1 0,1 | | |
| 14 0,4 | 158 4,3 | 4 0,1 | 1 0,0 | 9 0,2 | 6 0,2 | 13 0,4 | 43 1,2 | 157 4,2 | 25 0,7 | | 315015 |
| 1 0,2 | 29 6,1 | 2 0,4 | | | | | 2 0,4 | 38 8,1 | | | |
| 15 0,4 | 187 4,5 | 6 0,1 | 1 0,0 | 9 0,2 | 6 0,1 | 13 0,3 | 45 1,1 | 195 4,7 | 25 0,6 | | |
| | | | | | | | | | | | 315016 |
| | 27 5,4 | | 1 0,2 | 5 1,0 | | 3 0,6 | 25 5,0 | 11 2,2 | 2 0,4 | | |
| | 1 1,5 | | | | | | | 3 4,6 | 1 1,5 | | |
| | 28 4,9 | | 1 0,2 | 5 0,9 | | 3 0,5 | 25 4,4 | 14 2,5 | 3 0,5 | | |
| 3 0,3 | 56 5,0 | 4 0,4 | 2 0,2 | | 2 0,2 | 3 0,3 | 7 0,6 | 52 4,6 | 5 0,4 | | 315020 |
| | 8 5,1 | | | | | | 1 0,6 | 3 1,9 | 1 0,6 | | |
| 3 0,2 | 64 5,0 | 4 0,3 | 2 0,2 | | 2 0,2 | 3 0,2 | 8 0,6 | 55 4,3 | 6 0,5 | | |

| Stadtkreis / Landkreis Gemeinde | | Abgegebene Stimmen | | | | | V o n d e n g ü l t i g e n | | | | | | | | |
|------------------------------------|--|---------------------------|-------------|---------------------------|----------------|-----|-----------------------------|------|------|------|-------|--------|------|-----|------|
| Schlüssel | Name | Wahl- berech- tigte | Wäh- ler | Wahl- betei- ligung | Un- gültige | | Gül- tige | | CDU | SPD | GRÜNE | F.D.P. | | | |
| | | Abs. | Abs. | % | Abs. | % | Abs. | % | Abs. | % | Abs. | % | | | |
| 315 | Noch: Landkreis Breisgau-Hochschwarzwald | | | | | | | | | | | | | | |
| 315022 | Buggingen | | | | | | | | | | | | | | |
| | Ohne Briefwahl | 2418 | 1070 | (46,3) | 10 | 0,9 | 1060 | 291 | 27,5 | 409 | 38,6 | 125 | 11,8 | 105 | 9,9 |
| | Briefwahl | | 98 | | 2 | 2,0 | 96 | 26 | 27,1 | 38 | 39,6 | 18 | 18,8 | 4 | 4,2 |
| | Zusammen | 2418 | 1168 | 48,3 | 12 | 1,0 | 1156 | 317 | 27,4 | 447 | 38,7 | 143 | 12,4 | 109 | 9,4 |
| 315028 | Ebringen | | | | | | | | | | | | | | |
| | Ohne Briefwahl | 1631 | 869 | (58,8) | 6 | 0,7 | 863 | 359 | 41,6 | 244 | 28,3 | 128 | 14,8 | 49 | 5,7 |
| | Briefwahl | | 146 | | 0 | 0,0 | 146 | 53 | 36,3 | 31 | 21,2 | 27 | 18,5 | 17 | 11,6 |
| | Zusammen | 1631 | 1015 | 62,2 | 6 | 0,6 | 1009 | 412 | 40,8 | 275 | 27,3 | 155 | 15,4 | 66 | 6,5 |
| 315131 | Ehrenkirchen | | | | | | | | | | | | | | |
| | Ohne Briefwahl | 4483 | 2231 | (52,9) | 22 | 1,0 | 2209 | 985 | 44,6 | 581 | 26,3 | 280 | 12,7 | 147 | 6,7 |
| | Briefwahl | | 246 | | 14 | 5,7 | 232 | 77 | 33,2 | 59 | 25,4 | 54 | 23,3 | 23 | 9,9 |
| | Zusammen | 4483 | 2477 | 55,3 | 36 | 1,5 | 2441 | 1062 | 43,5 | 640 | 26,2 | 334 | 13,7 | 170 | 7,0 |
| 315030 | Eichstetten | | | | | | | | | | | | | | |
| | Ohne Briefwahl | 1914 | 995 | (55,0) | 17 | 1,7 | 978 | 380 | 38,9 | 252 | 25,8 | 88 | 9,0 | 116 | 11,9 |
| | Briefwahl | | 99 | | 4 | 4,0 | 95 | 32 | 33,7 | 23 | 24,2 | 14 | 14,7 | 16 | 16,8 |
| | Zusammen | 1914 | 1094 | 57,2 | 21 | 1,9 | 1073 | 412 | 38,4 | 275 | 25,6 | 102 | 9,5 | 132 | 12,3 |
| 315031 | Eisenbach (Hochschwarzwald) | | | | | | | | | | | | | | |
| | Ohne Briefwahl | 1573 | 780 | (52,8) | 8 | 1,0 | 772 | 383 | 49,6 | 185 | 24,0 | 69 | 8,9 | 29 | 3,8 |
| | Briefwahl | | 93 | | 2 | 2,2 | 91 | 43 | 47,3 | 13 | 14,3 | 11 | 12,1 | 10 | 11,0 |
| | Zusammen | 1573 | 873 | 55,5 | 10 | 1,1 | 863 | 426 | 49,4 | 198 | 22,9 | 80 | 9,3 | 39 | 4,5 |
| 315033 | Eschbach | | | | | | | | | | | | | | |
| | Ohne Briefwahl | 1170 | 474 | (44,1) | 7 | 1,5 | 467 | 202 | 43,3 | 149 | 31,9 | 40 | 8,6 | 17 | 3,6 |
| | Briefwahl | | 85 | | 2 | 2,4 | 83 | 38 | 45,8 | 21 | 25,3 | 6 | 7,2 | 8 | 9,6 |
| | Zusammen | 1170 | 559 | 47,8 | 9 | 1,6 | 550 | 240 | 43,6 | 170 | 30,9 | 46 | 8,4 | 25 | 4,5 |
| 315037 | Feldberg (Schwarzwald) | | | | | | | | | | | | | | |
| | Ohne Briefwahl | 1242 | 509 | (47,9) | 3 | 0,6 | 506 | 212 | 41,9 | 109 | 21,5 | 53 | 10,5 | 49 | 9,7 |
| | Briefwahl | | 154 | | 3 | 1,9 | 151 | 64 | 42,4 | 29 | 19,2 | 19 | 12,6 | 20 | 13,2 |
| | Zusammen | 1242 | 663 | 53,4 | 6 | 0,9 | 657 | 276 | 42,0 | 138 | 21,0 | 72 | 11,0 | 69 | 10,5 |
| 315039 | Friedenweiler | | | | | | | | | | | | | | |
| | Ohne Briefwahl | 1220 | 660 | (56,9) | 7 | 1,1 | 653 | 359 | 55,0 | 157 | 24,0 | 41 | 6,3 | 28 | 4,3 |
| | Briefwahl | | 60 | | 3 | 5,0 | 57 | 30 | 52,6 | 18 | 31,6 | 2 | 3,5 | 4 | 7,0 |
| | Zusammen | 1220 | 720 | 59,0 | 10 | 1,4 | 710 | 389 | 54,8 | 175 | 24,6 | 43 | 6,1 | 32 | 4,5 |
| 315041 | Glottertal | | | | | | | | | | | | | | |
| | Ohne Briefwahl | 2097 | 910 | (45,1) | 12 | 1,3 | 898 | 518 | 57,7 | 154 | 17,1 | 78 | 8,7 | 52 | 5,8 |
| | Briefwahl | | 75 | | 0 | 0,0 | 75 | 25 | 33,3 | 13 | 17,3 | 9 | 12,0 | 7 | 9,3 |
| | Zusammen | 2097 | 985 | 47,0 | 12 | 1,2 | 973 | 543 | 55,8 | 167 | 17,2 | 87 | 8,9 | 59 | 6,1 |
| 315043 | Gottenheim | | | | | | | | | | | | | | |
| | Ohne Briefwahl | 1725 | 890 | (53,9) | 16 | 1,8 | 874 | 362 | 41,4 | 314 | 35,9 | 94 | 10,8 | 28 | 3,2 |
| | Briefwahl | | 70 | | 2 | 2,9 | 68 | 30 | 44,1 | 20 | 29,4 | 7 | 10,3 | 2 | 2,9 |
| | Zusammen | 1725 | 960 | 55,7 | 18 | 1,9 | 942 | 392 | 41,6 | 334 | 35,5 | 101 | 10,7 | 30 | 3,2 |
| 315047 | Gundelfingen | | | | | | | | | | | | | | |
| | Ohne Briefwahl | 8268 | 4259 | (57,6) | 25 | 0,6 | 4234 | 1240 | 29,3 | 1336 | 31,6 | 739 | 17,5 | 353 | 8,3 |
| 315048 | Hartheim | | | | | | | | | | | | | | |
| | Ohne Briefwahl | 2424 | 1192 | (52,1) | 14 | 1,2 | 1178 | 518 | 44,0 | 302 | 25,6 | 96 | 8,1 | 57 | 4,8 |
| | Briefwahl | | 122 | | 1 | 0,8 | 121 | 53 | 43,8 | 22 | 18,2 | 14 | 11,6 | 16 | 13,2 |
| | Zusammen | 2424 | 1314 | 54,2 | 15 | 1,1 | 1299 | 571 | 44,0 | 324 | 24,9 | 110 | 8,5 | 73 | 5,6 |

in den Gemeinden des Landes Baden-Württemberg

| Stimmen ZENTRUM 05 | | wurden ODP 06 | | abgegeben BP 07 | | LIGA 08 | | für CH 09 | | DKP 10 | | ÖKO-UNION 11 | | DVU 12 | | REP 13 | | Sonstige 14 | | Schl. |
|--------------------------|-----|---------------------|-----|-----------------------|-----|------------|-----|-----------------|-----|-----------|-----|-----------------|-----|-----------|-----|-----------|------|----------------|-----|--------|
| Abs. | % | Abs. | % | Abs. | % | Abs. | % | Abs. | % | Abs. | % | Abs. | % | Abs. | % | Abs. | % | Abs. | % | |
| | | | | | | | | | | | | | | | | | | | | 315 |
| 1 | 0,1 | 34 | 3,2 | 4 | 0,4 | 4 | 0,4 | 1 | 0,1 | 2 | 0,2 | 3 | 0,3 | 21 | 2,0 | 56 | 5,3 | 4 | 0,4 | 315022 |
| | | 2 | 2,1 | | | | | | | | | | | 1 | 1,0 | 7 | 7,3 | | | |
| 1 | 0,1 | 36 | 3,1 | 4 | 0,3 | 4 | 0,3 | 1 | 0,1 | 2 | 0,2 | 3 | 0,3 | 22 | 1,9 | 63 | 5,4 | 4 | 0,3 | |
| 4 | 0,5 | 14 | 1,6 | | | | | 2 | 0,2 | | | 2 | 0,2 | 3 | 0,3 | 50 | 5,8 | 8 | 0,9 | 315028 |
| | | 1 | 0,7 | | | | | | | | | 1 | 0,7 | 2 | 1,4 | 12 | 8,2 | 2 | 1,4 | |
| 4 | 0,4 | 15 | 1,5 | | | | | 2 | 0,2 | | | 3 | 0,3 | 5 | 0,5 | 62 | 6,1 | 10 | 1,0 | |
| 5 | 0,2 | 66 | 3,0 | 5 | 0,2 | 6 | 0,3 | 4 | 0,2 | 9 | 0,4 | 7 | 0,3 | 20 | 0,9 | 86 | 3,9 | 8 | 0,4 | 315131 |
| | | 5 | 2,2 | | | | | 1 | 0,4 | | | 1 | 0,4 | 2 | 0,9 | 9 | 3,9 | 1 | 0,4 | |
| 5 | 0,2 | 71 | 2,9 | 5 | 0,2 | 6 | 0,2 | 5 | 0,2 | 9 | 0,4 | 8 | 0,3 | 22 | 0,9 | 95 | 3,9 | 9 | 0,4 | |
| | | 49 | 5,0 | 1 | 0,1 | 4 | 0,4 | 3 | 0,3 | | | 5 | 0,5 | 27 | 2,8 | 49 | 5,0 | 4 | 0,4 | 315030 |
| | | 5 | 5,3 | | | 1 | 1,1 | | | | | 1 | 1,1 | | | 3 | 3,2 | | | |
| | | 54 | 5,0 | 1 | 0,1 | 5 | 0,5 | 3 | 0,3 | | | 6 | 0,6 | 27 | 2,5 | 52 | 4,8 | 4 | 0,4 | |
| 3 | 0,4 | 24 | 3,1 | 2 | 0,3 | 4 | 0,5 | 13 | 1,7 | 2 | 0,3 | | | 14 | 1,8 | 39 | 5,1 | 5 | 0,6 | 315031 |
| | | 1 | 1,1 | 1 | 1,1 | | | | | | | 1 | 1,1 | 4 | 4,4 | 7 | 7,7 | | | |
| 3 | 0,3 | 25 | 2,9 | 3 | 0,3 | 4 | 0,5 | 13 | 1,5 | 2 | 0,2 | 1 | 0,1 | 18 | 2,1 | 46 | 5,3 | 5 | 0,6 | |
| 4 | 0,9 | 24 | 5,1 | | | | | 1 | 0,2 | | | 4 | 0,9 | 3 | 0,6 | 20 | 4,3 | 3 | 0,6 | 315033 |
| | | 1 | 1,2 | | | | | | | | | | | 1 | 1,2 | 8 | 9,6 | | | |
| 4 | 0,7 | 25 | 4,5 | | | | | 1 | 0,2 | | | 4 | 0,7 | 4 | 0,7 | 28 | 5,1 | 3 | 0,5 | |
| 1 | 0,2 | 22 | 4,3 | 2 | 0,4 | 2 | 0,4 | 1 | 0,2 | 1 | 0,2 | 3 | 0,6 | 13 | 2,6 | 32 | 6,3 | 6 | 1,2 | 315037 |
| | | | | | | | | | | | | 1 | 0,7 | 3 | 2,0 | 14 | 9,3 | 1 | 0,7 | |
| 1 | 0,2 | 22 | 3,3 | 2 | 0,3 | 2 | 0,3 | 1 | 0,2 | 1 | 0,2 | 4 | 0,6 | 16 | 2,4 | 46 | 7,0 | 7 | 1,1 | |
| 2 | 0,3 | 17 | 2,6 | 1 | 0,2 | 4 | 0,6 | 3 | 0,5 | | | 3 | 0,5 | 8 | 1,2 | 27 | 4,1 | 3 | 0,5 | 315039 |
| | | 1 | 1,8 | | | | | | | | | | | 1 | 1,8 | 1 | 1,8 | | | |
| 2 | 0,3 | 18 | 2,5 | 1 | 0,1 | 4 | 0,6 | 3 | 0,4 | | | 3 | 0,4 | 9 | 1,3 | 28 | 3,9 | 3 | 0,4 | |
| 1 | 0,1 | 20 | 2,2 | 3 | 0,3 | | | 6 | 0,7 | | | 3 | 0,3 | 7 | 0,8 | 51 | 5,7 | 5 | 0,6 | 315041 |
| | | 3 | 4,0 | 1 | 1,3 | | | | | | | 1 | 1,3 | 3 | 4,0 | 13 | 17,3 | | | |
| 1 | 0,1 | 23 | 2,4 | 4 | 0,4 | | | 6 | 0,6 | | | 4 | 0,4 | 10 | 1,0 | 64 | 6,6 | 5 | 0,5 | |
| 2 | 0,2 | 22 | 2,5 | | | 1 | 0,1 | 2 | 0,2 | | | 1 | 0,1 | 8 | 0,9 | 35 | 4,0 | 5 | 0,6 | 315043 |
| | | 1 | 1,5 | | | | | | | | | | | 2 | 2,9 | 6 | 8,8 | | | |
| 2 | 0,2 | 23 | 2,4 | | | 1 | 0,1 | 2 | 0,2 | | | 1 | 0,1 | 10 | 1,1 | 41 | 4,4 | 5 | 0,5 | |
| 6 | 0,1 | 115 | 2,7 | 4 | 0,1 | 6 | 0,1 | 6 | 0,1 | 7 | 0,2 | 15 | 0,4 | 57 | 1,3 | 329 | 7,8 | 21 | 0,5 | 315047 |
| 4 | 0,3 | 70 | 5,9 | 3 | 0,3 | 2 | 0,2 | 3 | 0,3 | 1 | 0,1 | 8 | 0,7 | 37 | 3,1 | 69 | 5,9 | 8 | 0,7 | 315048 |
| | | 5 | 4,1 | 1 | 0,8 | 2 | 1,7 | | | | | | | 3 | 2,5 | 5 | 4,1 | | | |
| 4 | 0,3 | 75 | 5,8 | 4 | 0,3 | 4 | 0,3 | 3 | 0,2 | 1 | 0,1 | 8 | 0,6 | 40 | 3,1 | 74 | 5,7 | 8 | 0,6 | |

| Stadtkreis / Landkreis Gemeinde | | Wahl- berech- tigte Abs. | Wäh- ler Abs. | Wahl- betei- ligung % | Abgegebene Stimmen | | V o n d e n g ü l t i g e n | | | | | | | | | | | | | | | | | | | | |
|------------------------------------|--|-----------------------------------|---------------------|--------------------------------|------------------------|----------------------|-----------------------------|------|-------------------|------|---------------------|-----|----------------------|-----|------|-----|----|-----|-----|-----|------|-----|------|-----|------|----|------|
| Schlüssel | Name | | | | Un- gültige Abs. | Gül- tige Abs. | CDU 01 Abs. | % | SPD 02 Abs. | % | GRÜNE 03 Abs. | % | F.D.P. 04 Abs. | % | | | | | | | | | | | | | |
| 315 | Moch: Landkreis Breisgau-Hochschwarzwald | | | | | | | | | | | | | | | | | | | | | | | | | | |
| 315050 | Heitersheim, Stadt | 3376 | 1652 | (56,4) | 11 | 0,7 | 1641 | 588 | 35,8 | 565 | 34,4 | 152 | 9,3 | 118 | 7,2 | | | | | | | | | | | | |
| | Ohne Briefwahl | | | | | | | | | | | | | | | 428 | 24 | 5,6 | 404 | 270 | 66,8 | 67 | 16,6 | 22 | 5,4 | 28 | 6,9 |
| | Briefwahl | | | | | | | | | | | | | | | | | | | | | | | | | | |
| | Zusammen | 3376 | 2080 | 61,6 | 35 | 1,7 | 2045 | 858 | 42,0 | 632 | 30,9 | 174 | 8,5 | 146 | 7,1 | | | | | | | | | | | | |
| 315051 | Heuweiler | 698 | 332 | (51,9) | 3 | 0,9 | 329 | 156 | 47,4 | 89 | 27,1 | 40 | 12,2 | 19 | 5,8 | | | | | | | | | | | | |
| | Ohne Briefwahl | | | | | | | | | | | | | | | | | | | | | | | | | | |
| 315052 | Hinterzarten | 1601 | 791 | (55,5) | 7 | 0,9 | 784 | 385 | 49,1 | 147 | 18,8 | 81 | 10,3 | 79 | 10,1 | | | | | | | | | | | | |
| | Ohne Briefwahl | | | | | | | | | | | | | | | 159 | 4 | 2,5 | 155 | 81 | 52,3 | 17 | 11,0 | 19 | 12,3 | 17 | 11,0 |
| | Briefwahl | | | | | | | | | | | | | | | | | | | | | | | | | | |
| | Zusammen | 1601 | 950 | 59,3 | 11 | 1,2 | 939 | 466 | 49,6 | 164 | 17,5 | 100 | 10,6 | 96 | 10,2 | | | | | | | | | | | | |
| 315056 | Horben | 640 | 349 | (60,2) | 4 | 1,1 | 345 | 167 | 48,4 | 84 | 24,3 | 37 | 10,7 | 18 | 5,2 | | | | | | | | | | | | |
| | Ohne Briefwahl | | | | | | | | | | | | | | | 59 | 0 | 0,0 | 59 | 27 | 45,8 | 9 | 15,3 | 13 | 22,0 | 5 | 8,5 |
| | Briefwahl | | | | | | | | | | | | | | | | | | | | | | | | | | |
| | Zusammen | 640 | 408 | 63,8 | 4 | 1,0 | 404 | 194 | 48,0 | 93 | 23,0 | 50 | 12,4 | 23 | 5,7 | | | | | | | | | | | | |
| 315059 | Ihringen | 3816 | 1872 | (52,9) | 19 | 1,0 | 1853 | 644 | 34,8 | 612 | 33,0 | 191 | 10,3 | 175 | 9,4 | | | | | | | | | | | | |
| | Ohne Briefwahl | | | | | | | | | | | | | | | 256 | 4 | 1,6 | 252 | 72 | 28,6 | 93 | 36,9 | 23 | 9,1 | 30 | 11,9 |
| | Briefwahl | | | | | | | | | | | | | | | | | | | | | | | | | | |
| | Zusammen | 3816 | 2128 | 55,8 | 23 | 1,1 | 2105 | 716 | 34,0 | 705 | 33,5 | 214 | 10,2 | 205 | 9,7 | | | | | | | | | | | | |
| 315064 | Kirchzarten | 6520 | 3264 | (58,7) | 36 | 1,1 | 3228 | 1282 | 39,7 | 873 | 27,0 | 447 | 13,8 | 278 | 8,6 | | | | | | | | | | | | |
| | Ohne Briefwahl | | | | | | | | | | | | | | | 873 | 24 | 2,7 | 849 | 350 | 41,2 | 203 | 23,9 | 128 | 15,1 | 77 | 9,1 |
| | Briefwahl | | | | | | | | | | | | | | | | | | | | | | | | | | |
| | Zusammen | 6520 | 4137 | 63,5 | 60 | 1,5 | 4077 | 1632 | 40,0 | 1076 | 26,4 | 575 | 14,1 | 355 | 8,7 | | | | | | | | | | | | |
| 315068 | Lenzkirch | 3498 | 1536 | (48,4) | 19 | 1,2 | 1517 | 657 | 43,3 | 403 | 26,6 | 164 | 10,8 | 122 | 8,0 | | | | | | | | | | | | |
| | Ohne Briefwahl | | | | | | | | | | | | | | | 304 | 1 | 0,3 | 303 | 146 | 48,2 | 58 | 19,1 | 17 | 5,6 | 29 | 9,6 |
| | Briefwahl | | | | | | | | | | | | | | | | | | | | | | | | | | |
| | Zusammen | 3498 | 1840 | 52,6 | 20 | 1,1 | 1820 | 803 | 44,1 | 461 | 25,3 | 181 | 9,9 | 151 | 8,3 | | | | | | | | | | | | |
| 315070 | Löffingen, Stadt | 4825 | 2286 | (49,9) | 31 | 1,4 | 2255 | 949 | 42,1 | 695 | 30,8 | 224 | 9,9 | 200 | 8,9 | | | | | | | | | | | | |
| | Ohne Briefwahl | | | | | | | | | | | | | | | 222 | 5 | 2,3 | 217 | 93 | 42,9 | 58 | 26,7 | 26 | 12,0 | 12 | 5,5 |
| | Briefwahl | | | | | | | | | | | | | | | | | | | | | | | | | | |
| | Zusammen | 4825 | 2508 | 52,0 | 36 | 1,4 | 2472 | 1042 | 42,2 | 753 | 30,5 | 250 | 10,1 | 212 | 8,6 | | | | | | | | | | | | |
| 315132 | March | 6095 | 3026 | (53,5) | 20 | 0,7 | 3006 | 970 | 32,3 | 1007 | 33,5 | 474 | 15,8 | 193 | 6,4 | | | | | | | | | | | | |
| | Ohne Briefwahl | | | | | | | | | | | | | | | 413 | 5 | 1,2 | 408 | 142 | 34,8 | 121 | 29,7 | 67 | 16,4 | 34 | 8,3 |
| | Briefwahl | | | | | | | | | | | | | | | | | | | | | | | | | | |
| | Zusammen | 6095 | 3439 | 56,4 | 25 | 0,7 | 3414 | 1112 | 32,6 | 1128 | 33,0 | 541 | 15,8 | 227 | 6,6 | | | | | | | | | | | | |
| 315072 | Merdingen | 1692 | 773 | (48,8) | 10 | 1,3 | 763 | 411 | 53,9 | 156 | 20,4 | 81 | 10,6 | 55 | 7,2 | | | | | | | | | | | | |
| | Ohne Briefwahl | | | | | | | | | | | | | | | 109 | 3 | 2,8 | 106 | 46 | 43,4 | 24 | 22,6 | 20 | 18,9 | 5 | 4,7 |
| | Briefwahl | | | | | | | | | | | | | | | | | | | | | | | | | | |
| | Zusammen | 1692 | 882 | 52,1 | 13 | 1,5 | 869 | 457 | 52,6 | 180 | 20,7 | 101 | 11,6 | 60 | 6,9 | | | | | | | | | | | | |
| 315073 | Merzhausen | 3329 | 1798 | (61,9) | 22 | 1,2 | 1776 | 602 | 33,9 | 449 | 25,3 | 348 | 19,6 | 199 | 11,2 | | | | | | | | | | | | |
| | Ohne Briefwahl | | | | | | | | | | | | | | | 406 | 1 | 0,2 | 405 | 141 | 34,8 | 80 | 19,8 | 100 | 24,7 | 59 | 14,6 |
| | Briefwahl | | | | | | | | | | | | | | | | | | | | | | | | | | |
| | Zusammen | 3329 | 2204 | 66,2 | 23 | 1,0 | 2181 | 743 | 34,1 | 529 | 24,3 | 448 | 20,5 | 258 | 11,8 | | | | | | | | | | | | |
| 315074 | Müllheim, Stadt | 10473 | 5119 | (53,1) | 54 | 1,1 | 5065 | 1687 | 33,3 | 1680 | 33,2 | 552 | 10,9 | 418 | 8,3 | | | | | | | | | | | | |
| | Ohne Briefwahl | | | | | | | | | | | | | | | 765 | 10 | 1,3 | 755 | 248 | 32,8 | 216 | 28,6 | 111 | 14,7 | 79 | 10,5 |
| | Briefwahl | | | | | | | | | | | | | | | | | | | | | | | | | | |
| | Zusammen | 10473 | 5884 | 56,2 | 64 | 1,1 | 5820 | 1935 | 33,2 | 1896 | 32,6 | 663 | 11,4 | 497 | 8,5 | | | | | | | | | | | | |

in den Gemeinden des Landes Baden-Württemberg

| Stimmen ZENTRUM 05 | | wurden ÖDP 06 | | abgegeben BP 07 | | für LIGA 08 | | für CDU 09 | | DKP 10 | | ÖKO-UNION 11 | | DVO 12 | | REP 13 | | Sonstige 14 | | Schl. |
|--------------------------|-----|---------------------|-----|-----------------------|-----|-------------------|-----|------------------|-----|-----------|-----|-----------------|-----|-----------|-----|-----------|------|----------------|-----|--------|
| Abs. | % | Abs. | % | Abs. | % | Abs. | % | Abs. | % | Abs. | % | Abs. | % | Abs. | % | Abs. | % | Abs. | % | |
| | | | | | | | | | | | | | | | | | | | | 315 |
| 5 | 0,3 | 64 | 3,9 | 4 | 0,2 | 6 | 0,4 | 1 | 0,1 | 3 | 0,2 | 6 | 0,4 | 29 | 1,8 | 93 | 5,7 | 7 | 0,4 | 315050 |
| 2 | 0,5 | 5 | 1,2 | | | | | | | | | | | 3 | 0,7 | 7 | 1,7 | | | |
| 7 | 0,3 | 69 | 3,4 | 4 | 0,2 | 6 | 0,3 | 1 | 0,0 | 3 | 0,1 | 6 | 0,3 | 32 | 1,6 | 100 | 4,9 | 7 | 0,3 | |
| 2 | 0,6 | 6 | 1,8 | 1 | 0,3 | | | 1 | 0,3 | 1 | 0,3 | 1 | 0,3 | 1 | 0,3 | 10 | 3,0 | 2 | 0,6 | 315051 |
| 1 | 0,1 | 25 | 3,2 | 5 | 0,6 | | | 4 | 0,5 | | | 5 | 0,6 | 13 | 1,7 | 34 | 4,3 | 5 | 0,6 | 315052 |
| | | 5 | 3,2 | | | 1 | 0,6 | | | | | 1 | 0,6 | 1 | 0,6 | 12 | 7,7 | 1 | 0,6 | |
| 1 | 0,1 | 30 | 3,2 | 5 | 0,5 | 1 | 0,1 | 4 | 0,4 | | | 6 | 0,6 | 14 | 1,5 | 46 | 4,9 | 6 | 0,6 | |
| 1 | 0,3 | 13 | 3,8 | 1 | 0,3 | 1 | 0,3 | 1 | 0,3 | 4 | 1,2 | 2 | 0,6 | 2 | 0,6 | 13 | 3,8 | 1 | 0,3 | 315056 |
| | | | | | | | | | | | | | | | | 4 | 6,8 | 1 | 1,7 | |
| 1 | 0,2 | 13 | 3,2 | 1 | 0,2 | 1 | 0,2 | 1 | 0,2 | 4 | 1,0 | 2 | 0,5 | 2 | 0,5 | 17 | 4,2 | 2 | 0,5 | |
| 6 | 0,3 | 64 | 3,5 | 1 | 0,1 | 2 | 0,1 | 7 | 0,4 | 2 | 0,1 | 3 | 0,2 | 18 | 1,0 | 125 | 6,7 | 3 | 0,2 | 315059 |
| | | 6 | 2,4 | | | | | | | | | | | 2 | 0,8 | 26 | 10,3 | | | |
| 6 | 0,3 | 70 | 3,3 | 1 | 0,0 | 2 | 0,1 | 7 | 0,3 | 2 | 0,1 | 3 | 0,1 | 20 | 1,0 | 151 | 7,2 | 3 | 0,1 | |
| 5 | 0,2 | 153 | 4,7 | 1 | 0,0 | 1 | 0,0 | 8 | 0,2 | 7 | 0,2 | 11 | 0,3 | 39 | 1,2 | 109 | 3,4 | 14 | 0,4 | 315064 |
| 3 | 0,4 | 37 | 4,4 | | | 3 | 0,4 | 2 | 0,2 | | | 5 | 0,6 | 5 | 0,6 | 31 | 3,7 | 5 | 0,6 | |
| 8 | 0,2 | 190 | 4,7 | 1 | 0,0 | 4 | 0,1 | 10 | 0,2 | 7 | 0,2 | 16 | 0,4 | 44 | 1,1 | 140 | 3,4 | 19 | 0,5 | |
| 5 | 0,3 | 35 | 2,3 | 1 | 0,1 | 2 | 0,1 | 4 | 0,3 | 3 | 0,2 | 13 | 0,9 | 32 | 2,1 | 63 | 4,2 | 13 | 0,9 | 315068 |
| | | 4 | 1,3 | 1 | 0,3 | 1 | 0,3 | | | | | 1 | 0,3 | 14 | 4,6 | 30 | 9,9 | 2 | 0,7 | |
| 5 | 0,3 | 39 | 2,1 | 2 | 0,1 | 3 | 0,2 | 4 | 0,2 | 3 | 0,2 | 14 | 0,8 | 46 | 2,5 | 93 | 5,1 | 15 | 0,8 | |
| 8 | 0,4 | 36 | 1,6 | 3 | 0,1 | 2 | 0,1 | 5 | 0,2 | 9 | 0,4 | 11 | 0,5 | 40 | 1,8 | 66 | 2,9 | 7 | 0,3 | 315070 |
| | | 7 | 3,2 | 1 | 0,5 | 1 | 0,5 | | | | | 1 | 0,5 | 2 | 0,9 | 13 | 6,0 | 3 | 1,4 | |
| 8 | 0,3 | 43 | 1,7 | 4 | 0,2 | 3 | 0,1 | 5 | 0,2 | 9 | 0,4 | 12 | 0,5 | 42 | 1,7 | 79 | 3,2 | 10 | 0,4 | |
| 12 | 0,4 | 97 | 3,2 | 3 | 0,1 | 4 | 0,1 | 4 | 0,1 | 5 | 0,2 | 18 | 0,6 | 41 | 1,4 | 163 | 5,4 | 15 | 0,5 | 315132 |
| 1 | 0,2 | 5 | 1,2 | | | | | 2 | 0,5 | 1 | 0,2 | 3 | 0,7 | 2 | 0,5 | 28 | 6,9 | 2 | 0,5 | |
| 13 | 0,4 | 102 | 3,0 | 3 | 0,1 | 4 | 0,1 | 6 | 0,2 | 6 | 0,2 | 21 | 0,6 | 43 | 1,3 | 191 | 5,6 | 17 | 0,5 | |
| | | 17 | 2,2 | 2 | 0,3 | | | | | | | 2 | 0,3 | 5 | 0,7 | 32 | 4,2 | 2 | 0,3 | 315072 |
| | | 1 | 0,9 | 2 | 1,9 | | | | | | | | | | | 8 | 7,5 | | | |
| | | 18 | 2,1 | 4 | 0,5 | | | | | | | 2 | 0,2 | 5 | 0,6 | 40 | 4,6 | 2 | 0,2 | |
| 5 | 0,3 | 52 | 2,9 | 1 | 0,1 | 2 | 0,1 | 4 | 0,2 | 4 | 0,2 | 4 | 0,2 | 23 | 1,3 | 68 | 3,8 | 15 | 0,8 | 315073 |
| | | 9 | 2,2 | | | | | | | | | | | 1 | 0,2 | 12 | 3,0 | 3 | 0,7 | |
| 5 | 0,2 | 61 | 2,8 | 1 | 0,0 | 2 | 0,1 | 4 | 0,2 | 4 | 0,2 | 4 | 0,2 | 24 | 1,1 | 80 | 3,7 | 18 | 0,8 | |
| 15 | 0,3 | 202 | 4,0 | 9 | 0,2 | 5 | 0,1 | 6 | 0,1 | 10 | 0,2 | 27 | 0,5 | 95 | 1,9 | 344 | 6,8 | 15 | 0,3 | 315074 |
| 2 | 0,3 | 26 | 3,4 | 2 | 0,3 | 5 | 0,7 | 1 | 0,1 | | | 1 | 0,1 | 9 | 1,2 | 53 | 7,0 | 2 | 0,3 | |
| 17 | 0,3 | 228 | 3,9 | 11 | 0,2 | 10 | 0,2 | 7 | 0,1 | 10 | 0,2 | 28 | 0,5 | 104 | 1,8 | 397 | 6,8 | 17 | 0,3 | |

| Stadtkreis / Landkreis Gemeinde | | Wahl- berech- tigte Abs. | Wäh- ler Abs. | Wahl- betei- ligung % | Abgegebene Stimmen | | V o n d e n g ü l t i g e n | | | | | | | | |
|------------------------------------|--|-----------------------------------|---------------------|--------------------------------|------------------------|----------------------|-----------------------------|------|-------------------|-----|---------------------|-----|----------------------|-----|------|
| Schlüssel | Name | | | | Un- gültige Abs. | Gül- tige Abs. | CDU 01 Abs. | % | SPD 02 Abs. | % | GRÜNE 03 Abs. | % | F.D.P. 04 Abs. | % | |
| 315 | Noch: Landkreis Breisgau-Hochschwarzwald | | | | | | | | | | | | | | |
| 315130 | Münstertal/Schwarzwald | | | | | | | | | | | | | | |
| | Ohne Briefwahl | 3776 | 1760 | (52,4) | 30 | 1,7 | 1730 | 743 | 42,9 | 454 | 26,2 | 146 | 8,4 | 248 | 14,3 |
| | Briefwahl | | 382 | | 11 | 2,9 | 371 | 257 | 69,3 | 46 | 12,4 | 26 | 7,0 | 15 | 4,0 |
| | Zusammen | 3776 | 2142 | 56,7 | 41 | 1,9 | 2101 | 1000 | 47,6 | 500 | 23,8 | 172 | 8,2 | 263 | 12,5 |
| 315076 | Neuenburg am Rhein, Stadt | | | | | | | | | | | | | | |
| | Ohne Briefwahl | 6078 | 2662 | (46,4) | 33 | 1,2 | 2629 | 1062 | 40,4 | 810 | 30,8 | 247 | 9,4 | 165 | 6,3 |
| | Briefwahl | | 315 | | 1 | 0,3 | 314 | 123 | 39,2 | 86 | 27,4 | 37 | 11,8 | 17 | 5,4 |
| | Zusammen | 6078 | 2977 | 49,0 | 34 | 1,1 | 2943 | 1185 | 40,3 | 896 | 30,4 | 284 | 9,7 | 182 | 6,2 |
| 315084 | Oberried | | | | | | | | | | | | | | |
| | Ohne Briefwahl | 1949 | 1043 | (56,9) | 13 | 1,2 | 1030 | 559 | 54,3 | 224 | 21,7 | 92 | 8,9 | 57 | 5,5 |
| | Briefwahl | | 105 | | 4 | 3,8 | 101 | 37 | 36,6 | 25 | 24,8 | 21 | 20,8 | 10 | 9,9 |
| | Zusammen | 1949 | 1148 | 58,9 | 17 | 1,5 | 1131 | 596 | 52,7 | 249 | 22,0 | 113 | 10,0 | 67 | 5,9 |
| 315089 | Pfaffenweiler | | | | | | | | | | | | | | |
| | Ohne Briefwahl | 2027 | 1133 | (59,4) | 6 | 0,5 | 1127 | 502 | 44,5 | 319 | 28,3 | 170 | 15,1 | 66 | 5,9 |
| | Briefwahl | | 114 | | 0 | 0,0 | 114 | 35 | 30,7 | 36 | 31,6 | 26 | 22,8 | 11 | 9,6 |
| | Zusammen | 2027 | 1247 | 61,5 | 6 | 0,5 | 1241 | 537 | 43,3 | 355 | 28,6 | 196 | 15,8 | 77 | 6,2 |
| 315098 | Schallstadt | | | | | | | | | | | | | | |
| | Ohne Briefwahl | 3743 | 1886 | (54,2) | 17 | 0,9 | 1869 | 514 | 27,5 | 600 | 32,1 | 290 | 15,5 | 247 | 13,2 |
| | Briefwahl | | 244 | | 0 | 0,0 | 244 | 62 | 25,4 | 69 | 28,3 | 60 | 24,6 | 24 | 9,8 |
| | Zusammen | 3743 | 2130 | 56,9 | 17 | 0,8 | 2113 | 576 | 27,3 | 669 | 31,7 | 350 | 16,6 | 271 | 12,8 |
| 315102 | Schluchsee | | | | | | | | | | | | | | |
| | Ohne Briefwahl | 1774 | 840 | (51,3) | 5 | 0,6 | 835 | 374 | 44,8 | 253 | 30,3 | 62 | 7,4 | 51 | 6,1 |
| | Briefwahl | | 126 | | 0 | 0,0 | 126 | 60 | 47,6 | 30 | 23,8 | 15 | 11,9 | 19 | 15,1 |
| | Zusammen | 1774 | 966 | 54,5 | 5 | 0,5 | 961 | 434 | 45,2 | 283 | 29,4 | 77 | 8,0 | 70 | 7,3 |
| 315107 | Sölden | | | | | | | | | | | | | | |
| | Ohne Briefwahl | 739 | 405 | (59,7) | 8 | 2,0 | 397 | 186 | 46,9 | 94 | 23,7 | 62 | 15,6 | 19 | 4,8 |
| | Briefwahl | | 57 | | 2 | 3,5 | 55 | 22 | 40,0 | 10 | 18,2 | 7 | 12,7 | 6 | 10,9 |
| | Zusammen | 739 | 462 | 62,5 | 10 | 2,2 | 452 | 208 | 46,0 | 104 | 23,0 | 69 | 15,3 | 25 | 5,5 |
| 315094 | St. Märgen | | | | | | | | | | | | | | |
| | Ohne Briefwahl | 1341 | 710 | (55,7) | 9 | 1,3 | 701 | 425 | 60,6 | 96 | 13,7 | 58 | 8,3 | 35 | 5,0 |
| | Briefwahl | | 65 | | 1 | 1,5 | 64 | 25 | 39,1 | 17 | 26,6 | 9 | 14,1 | 7 | 10,9 |
| | Zusammen | 1341 | 775 | 57,8 | 10 | 1,3 | 765 | 450 | 58,8 | 113 | 14,8 | 67 | 8,8 | 42 | 5,5 |
| 315095 | St. Peter | | | | | | | | | | | | | | |
| | Ohne Briefwahl | 1608 | 806 | (54,6) | 11 | 1,4 | 795 | 423 | 53,2 | 112 | 14,1 | 75 | 9,4 | 40 | 5,0 |
| | Briefwahl | | 122 | | 5 | 4,1 | 117 | 46 | 39,3 | 17 | 14,5 | 14 | 12,0 | 11 | 9,4 |
| | Zusammen | 1608 | 928 | 57,7 | 16 | 1,7 | 912 | 469 | 51,4 | 129 | 14,1 | 89 | 9,8 | 51 | 5,6 |
| 315108 | Staufen im Breisgau, Stadt | | | | | | | | | | | | | | |
| | Ohne Briefwahl | 5035 | 2630 | (59,7) | 25 | 1,0 | 2605 | 1022 | 39,2 | 694 | 26,6 | 339 | 13,0 | 264 | 10,1 |
| | Briefwahl | | 558 | | 7 | 1,3 | 551 | 232 | 42,1 | 126 | 22,9 | 92 | 16,7 | 49 | 8,9 |
| | Zusammen | 5035 | 3188 | 63,3 | 32 | 1,0 | 3156 | 1254 | 39,7 | 820 | 26,0 | 431 | 13,7 | 313 | 9,9 |
| 315109 | Stegen | | | | | | | | | | | | | | |
| | Ohne Briefwahl | 2855 | 1392 | (54,8) | 8 | 0,6 | 1384 | 574 | 41,5 | 281 | 20,3 | 199 | 14,4 | 126 | 9,1 |
| | Briefwahl | | 288 | | 7 | 2,4 | 281 | 105 | 37,4 | 48 | 17,1 | 53 | 18,9 | 44 | 15,7 |
| | Zusammen | 2855 | 1680 | 58,8 | 15 | 0,9 | 1665 | 679 | 40,8 | 329 | 19,8 | 252 | 15,1 | 170 | 10,2 |
| 315111 | Sulzburg, Stadt | | | | | | | | | | | | | | |
| | Ohne Briefwahl | 1750 | 908 | (55,8) | 11 | 1,2 | 897 | 257 | 28,7 | 297 | 33,1 | 122 | 13,6 | 127 | 14,2 |
| | Briefwahl | | 121 | | 6 | 5,0 | 115 | 24 | 20,9 | 27 | 23,5 | 22 | 19,1 | 8 | 7,0 |
| | Zusammen | 1750 | 1029 | 58,8 | 17 | 1,7 | 1012 | 281 | 27,8 | 324 | 32,0 | 144 | 14,2 | 135 | 13,3 |

in den Gemeinden des Landes Baden-Württemberg

| Stimmen wurden abgegeben für | | | | | | | | | | |
|------------------------------|-----------|----------|------------|----------|-----------|-----------------|-----------|-----------|----------------|--------|
| ZENTRUM 05 | ODP 06 | SP 07 | LIGA 08 | CM 09 | DKP 10 | ÖKO-UNION 11 | DVU 12 | REP 13 | Sonstige 14 | Schl. |
| Abs. % | Abs. % | Abs. % | Abs. % | Abs. % | Abs. % | Abs. % | Abs. % | Abs. % | Abs. % | |
| | | | | | | | | | | 315 |
| | | | | | | | | | | 315130 |
| 3 0,2 | 59 3,4 | | 1 0,1 | 3 0,2 | 2 0,1 | 7 0,4 | 14 0,8 | 47 2,7 | 3 0,2 | |
| 1 0,3 | 9 2,4 | | | | | 2 0,5 | 1 0,3 | 13 3,5 | 1 0,3 | |
| 4 0,2 | 68 3,2 | | 1 0,0 | 3 0,1 | 2 0,1 | 9 0,4 | 15 0,7 | 60 2,9 | 4 0,2 | |
| | | | | | | | | | | 315076 |
| 7 0,3 | 67 2,5 | 7 0,3 | 7 0,3 | 4 0,2 | 6 0,2 | 12 0,5 | 36 1,4 | 184 7,0 | 15 0,6 | |
| 1 0,3 | 8 2,5 | | | | 2 0,6 | 3 1,0 | 6 1,9 | 30 9,6 | 1 0,3 | |
| 8 0,3 | 75 2,5 | 7 0,2 | 7 0,2 | 4 0,1 | 8 0,3 | 15 0,5 | 42 1,4 | 214 7,3 | 16 0,5 | |
| | | | | | | | | | | 315084 |
| 2 0,2 | 34 3,3 | 1 0,1 | | 5 0,5 | 2 0,2 | 3 0,3 | 14 1,4 | 28 2,7 | 9 0,9 | |
| | | 3 3,0 | | 1 1,0 | | | 1 1,0 | 3 3,0 | | |
| 2 0,2 | 34 3,0 | 4 0,4 | | 6 0,5 | 2 0,2 | 3 0,3 | 15 1,3 | 31 2,7 | 9 0,8 | |
| | | | | | | | | | | 315089 |
| 2 0,2 | 19 1,7 | 2 0,2 | 1 0,1 | 3 0,3 | | 3 0,3 | 6 0,5 | 31 2,8 | 3 0,3 | |
| | 1 0,9 | | | | | | | 4 3,5 | 1 0,9 | |
| 2 0,2 | 20 1,6 | 2 0,2 | 1 0,1 | 3 0,2 | | 3 0,2 | 6 0,5 | 35 2,8 | 4 0,3 | |
| | | | | | | | | | | 315098 |
| 6 0,3 | 55 2,9 | | 2 0,1 | | 3 0,2 | 8 0,4 | 19 1,0 | 117 6,3 | 8 0,4 | |
| | 8 3,3 | 1 0,4 | | 1 0,4 | | 1 0,4 | 2 0,8 | 16 6,6 | | |
| 6 0,3 | 63 3,0 | 1 0,0 | 2 0,1 | 1 0,0 | 3 0,1 | 9 0,4 | 21 1,0 | 133 6,3 | 8 0,4 | |
| | | | | | | | | | | 315102 |
| 2 0,2 | 27 3,2 | 1 0,1 | 1 0,1 | 2 0,2 | 2 0,2 | 7 0,8 | 19 2,3 | 34 4,1 | | |
| | | | | | | | | 1 0,8 | 1 0,8 | |
| 2 0,2 | 27 2,8 | 1 0,1 | 1 0,1 | 2 0,2 | 2 0,2 | 7 0,7 | 19 2,0 | 35 3,6 | 1 0,1 | |
| | | | | | | | | | | 315107 |
| 1 0,3 | 16 4,0 | 2 0,5 | 2 0,5 | | | 1 0,3 | 3 0,8 | 8 2,0 | 3 0,8 | |
| | 6 10,9 | | | | | | | 2 3,6 | 2 3,6 | |
| 1 0,2 | 22 4,9 | 2 0,4 | 2 0,4 | | | 1 0,2 | 3 0,7 | 10 2,2 | 5 1,1 | |
| | | | | | | | | | | 315094 |
| 1 0,1 | 19 2,7 | 1 0,1 | 1 0,1 | 2 0,3 | 3 0,4 | 5 0,7 | 23 3,3 | 27 3,9 | 5 0,7 | |
| | 1 1,6 | | | 1 1,6 | | 2 3,1 | | 1 1,6 | 1 1,6 | |
| 1 0,1 | 20 2,6 | 1 0,1 | 1 0,1 | 3 0,4 | 3 0,4 | 7 0,9 | 23 3,0 | 28 3,7 | 6 0,8 | |
| | | | | | | | | | | 315095 |
| 6 0,8 | 75 9,4 | 1 0,1 | | 5 0,6 | 3 0,4 | 6 0,8 | 10 1,3 | 35 4,4 | 4 0,5 | |
| 2 1,7 | 13 11,1 | | 2 1,7 | | | 1 0,9 | | 9 7,7 | 2 1,7 | |
| 8 0,9 | 88 9,6 | 1 0,1 | 2 0,2 | 5 0,5 | 3 0,3 | 7 0,8 | 10 1,1 | 44 4,8 | 6 0,7 | |
| | | | | | | | | | | 315108 |
| 6 0,2 | 70 2,7 | 1 0,0 | 5 0,2 | 4 0,2 | 3 0,1 | 8 0,3 | 31 1,2 | 142 5,5 | 16 0,6 | |
| 3 0,5 | 13 2,4 | | 1 0,2 | 4 0,7 | | 4 0,7 | 4 0,7 | 21 3,8 | 2 0,4 | |
| 9 0,3 | 83 2,6 | 1 0,0 | 6 0,2 | 8 0,3 | 3 0,1 | 12 0,4 | 35 1,1 | 163 5,2 | 18 0,6 | |
| | | | | | | | | | | 315109 |
| 3 0,2 | 107 7,7 | 2 0,1 | 1 0,1 | 2 0,1 | 3 0,2 | 5 0,4 | 15 1,1 | 56 4,0 | 10 0,7 | |
| | 13 4,6 | | | | | 1 0,4 | 2 0,7 | 13 4,6 | 2 0,7 | |
| 3 0,2 | 120 7,2 | 2 0,1 | 1 0,1 | 2 0,1 | 4 0,2 | 7 0,4 | 15 0,9 | 69 4,1 | 12 0,7 | |
| | | | | | | | | | | 315111 |
| | 41 4,6 | 6 0,7 | 1 0,1 | | 3 0,3 | 6 0,7 | 5 0,6 | 29 3,2 | 3 0,3 | |
| | 8 7,0 | | | | | | 11 9,6 | 13 11,3 | 2 1,7 | |
| | 49 4,8 | 6 0,6 | 1 0,1 | | 3 0,3 | 6 0,6 | 16 1,6 | 42 4,2 | 5 0,5 | |

| Stadtkreis / Landkreis Gemeinde | | | | | | Abgegebene Stimmen | | V o n d e n g ü l t i g e n | | | | | | | |
|------------------------------------|--|-----------------------------------|---------------------|--------------------------------|------------------------|-----------------------|---------------------|-----------------------------|-----------------------|------------------------|------|-------|------|------|------|
| Schlüssel | Name | Wahl- berech- tigte Abs. | Wäh- ler Abs. | Wahl- betei- ligung % | Un- gültige Abs. | Gül- tige Abs. | CDU 01 Abs. % | SPD 02 Abs. % | GRÜNE 03 Abs. % | F.D.P. 04 Abs. % | | | | | |
| 315 | Noch: Landkreis Breisgau-Hochschwarzwald | | | | | | | | | | | | | | |
| 315113 | Titisee-Neustadt, Stadt | | | | | | | | | | | | | | |
| | Ohne Briefwahl | 8509 | 4017 | (52,2) | 77 | 1,9 | 3940 | 1539 | 39,1 | 1226 | 31,1 | 375 | 9,5 | 302 | 7,7 |
| | Briefwahl | | 763 | | 27 | 3,5 | 736 | 296 | 40,2 | 173 | 23,5 | 95 | 12,9 | 61 | 8,3 |
| | Zusammen | 8509 | 4780 | 56,2 | 104 | 2,2 | 4676 | 1835 | 39,2 | 1399 | 29,9 | 470 | 10,1 | 363 | 7,8 |
| 315115 | Umkirch | | | | | | | | | | | | | | |
| | Ohne Briefwahl | 3612 | 1571 | (47,1) | 20 | 1,3 | 1551 | 482 | 31,1 | 512 | 33,0 | 271 | 17,5 | 108 | 7,0 |
| | Briefwahl | | 255 | | 2 | 0,8 | 253 | 63 | 24,9 | 67 | 26,5 | 74 | 29,2 | 19 | 7,5 |
| | Zusammen | 3612 | 1826 | 50,6 | 22 | 1,2 | 1804 | 545 | 30,2 | 579 | 32,1 | 345 | 19,1 | 127 | 7,0 |
| 315133 | Vogtsburg im Kaiserstuhl, Stadt | | | | | | | | | | | | | | |
| | Ohne Briefwahl | 4197 | 2236 | (55,5) | 32 | 1,4 | 2204 | 1164 | 52,8 | 356 | 16,2 | 182 | 8,3 | 163 | 7,4 |
| | Briefwahl | | 150 | | 17 | 11,3 | 133 | 53 | 39,8 | 20 | 15,0 | 29 | 21,8 | 13 | 9,8 |
| | Zusammen | 4197 | 2386 | 56,9 | 49 | 2,1 | 2337 | 1217 | 52,1 | 376 | 16,1 | 211 | 9,0 | 176 | 7,5 |
| 315125 | Wittnau | | | | | | | | | | | | | | |
| | Ohne Briefwahl | 954 | 546 | (65,2) | 6 | 1,1 | 540 | 245 | 45,4 | 108 | 20,0 | 75 | 13,9 | 53 | 9,8 |
| | Briefwahl | | 112 | | 0 | 0,0 | 112 | 44 | 39,3 | 14 | 12,5 | 26 | 23,2 | 17 | 15,2 |
| | Zusammen | 954 | 658 | 69,0 | 6 | 0,9 | 652 | 289 | 44,3 | 122 | 18,7 | 101 | 15,5 | 70 | 10,7 |
| 315999 | Nicht aufteilbare Briefwahl | | 860 | | 5 | 0,6 | 855 | 259 | 30,3 | 228 | 26,7 | 177 | 20,7 | 88 | 10,3 |
| 315 | Landkreis Breisgau-Hochschwarzwald insgesamt | | | | | | | | | | | | | | |
| | Ohne Briefwahl | 158156 | 77977 | (53,9) | 858 | 1,1 | 77119 | 30942 | 40,1 | 21685 | 28,1 | 8928 | 11,6 | 6326 | 8,2 |
| | Briefwahl | | 12456 | | 254 | 2,0 | 12202 | 4874 | 39,9 | 2821 | 23,1 | 1831 | 15,0 | 1221 | 10,0 |
| | Zusammen | 158156 | 90433 | 57,2 | 1112 | 1,2 | 89321 | 35816 | 40,1 | 24506 | 27,4 | 10759 | 12,0 | 7547 | 8,4 |
| 316 | Landkreis Emmendingen | | | | | | | | | | | | | | |
| 316002 | Bahlingen | | | | | | | | | | | | | | |
| | Ohne Briefwahl | 2482 | 1109 | (46,2) | 12 | 1,1 | 1097 | 288 | 26,3 | 490 | 44,7 | 102 | 9,3 | 91 | 8,3 |
| | Briefwahl | | 73 | | 0 | 0,0 | 73 | 20 | 27,4 | 24 | 32,9 | 12 | 16,4 | 5 | 6,8 |
| | Zusammen | 2482 | 1182 | 47,6 | 12 | 1,0 | 1170 | 308 | 26,3 | 514 | 43,9 | 114 | 9,7 | 96 | 8,2 |
| 316003 | Biederbach | | | | | | | | | | | | | | |
| | Ohne Briefwahl | 1092 | 435 | (40,4) | 9 | 2,1 | 426 | 297 | 69,7 | 54 | 12,7 | 21 | 4,9 | 16 | 3,8 |
| 316009 | Denzlingen | | | | | | | | | | | | | | |
| | Ohne Briefwahl | 8592 | 4072 | (52,0) | 51 | 1,3 | 4021 | 1104 | 27,5 | 1414 | 35,2 | 625 | 15,5 | 400 | 9,9 |
| | Briefwahl | | 727 | | 18 | 2,5 | 709 | 225 | 31,7 | 206 | 29,1 | 94 | 13,3 | 85 | 12,0 |
| | Zusammen | 8592 | 4799 | 55,9 | 69 | 1,4 | 4730 | 1329 | 28,1 | 1620 | 34,2 | 719 | 15,2 | 485 | 10,3 |
| 316010 | Elzach, Stadt | | | | | | | | | | | | | | |
| | Ohne Briefwahl | 5061 | 2369 | (48,8) | 34 | 1,4 | 2335 | 1351 | 57,9 | 560 | 24,0 | 164 | 7,0 | 115 | 4,9 |
| | Briefwahl | | 187 | | 0 | 0,0 | 187 | 102 | 54,5 | 33 | 17,6 | 25 | 13,4 | 18 | 9,6 |
| | Zusammen | 5061 | 2556 | 50,5 | 34 | 1,3 | 2522 | 1453 | 57,6 | 593 | 23,5 | 189 | 7,5 | 133 | 5,3 |
| 316011 | Emmendingen, Stadt | | | | | | | | | | | | | | |
| | Ohne Briefwahl | 17506 | 8650 | (53,6) | 88 | 1,0 | 8562 | 2340 | 27,3 | 3449 | 40,3 | 1093 | 12,8 | 673 | 7,9 |
| | Briefwahl | | 1266 | | 18 | 1,4 | 1248 | 468 | 37,5 | 341 | 27,3 | 175 | 14,0 | 120 | 9,6 |
| | Zusammen | 17506 | 9916 | 56,6 | 106 | 1,1 | 9810 | 2808 | 28,6 | 3790 | 38,6 | 1268 | 12,9 | 793 | 8,1 |
| 316012 | Endingen, Stadt | | | | | | | | | | | | | | |
| | Ohne Briefwahl | 5637 | 2843 | (52,8) | 56 | 2,0 | 2787 | 1167 | 41,9 | 717 | 25,7 | 301 | 10,8 | 228 | 8,2 |
| | Briefwahl | | 234 | | 4 | 1,7 | 230 | 99 | 43,0 | 46 | 20,0 | 23 | 10,0 | 30 | 13,0 |
| | Zusammen | 5637 | 3077 | 54,6 | 60 | 1,9 | 3017 | 1266 | 42,0 | 763 | 25,3 | 324 | 10,7 | 258 | 8,6 |
| 316013 | Forchheim | | | | | | | | | | | | | | |
| | Ohne Briefwahl | 807 | 265 | (34,2) | 10 | 3,8 | 255 | 118 | 46,3 | 52 | 20,4 | 20 | 7,8 | 22 | 8,6 |

in den Gemeinden des Landes Baden-Württemberg

| Stimmen wurden abgegeben für | | | | | | | | | | | |
|------------------------------|-----------|----------|------------|----------|-----------|-----------------|-----------|-----------|----------------|--------|--------|
| ZENTRUM 05 | ODP 06 | BP 07 | LIGA 08 | CH 09 | DKP 10 | ÖKO-UNION 11 | DYU 12 | REP 13 | Sonstige 14 | | Schl. |
| Abs. % | Abs. % | Abs. % | Abs. % | Abs. % | Abs. % | Abs. % | Abs. % | Abs. % | Abs. % | Abs. % | |
| | | | | | | | | | | | 315 |
| 20 0,5 | 118 3,0 | 11 0,3 | 6 0,2 | 10 0,3 | 4 0,1 | 19 0,5 | 82 2,1 | 200 5,1 | 28 0,7 | | 315113 |
| 2 0,3 | 3 0,4 | 2 0,3 | | 3 0,4 | | 6 0,8 | 15 2,0 | 66 9,0 | 14 1,9 | | |
| 22 0,5 | 121 2,6 | 13 0,3 | 6 0,1 | 13 0,3 | 4 0,1 | 25 0,5 | 97 2,1 | 266 5,7 | 42 0,9 | | |
| 3 0,2 | 37 2,4 | | 1 0,1 | 2 0,1 | 3 0,2 | 5 0,3 | 23 1,5 | 91 5,9 | 13 0,8 | | 315115 |
| 1 0,4 | 6 2,4 | 1 0,4 | | | 1 0,4 | 3 1,2 | 2 0,8 | 14 5,5 | 2 0,8 | | |
| 4 0,2 | 43 2,4 | 1 0,1 | 1 0,1 | 2 0,1 | 4 0,2 | 8 0,4 | 25 1,4 | 105 5,8 | 15 0,8 | | |
| 4 0,2 | 117 5,3 | 4 0,2 | 4 0,2 | 8 0,4 | 3 0,1 | 12 0,5 | 26 1,2 | 156 7,1 | 5 0,2 | | 315133 |
| | 5 3,8 | | | | | 1 0,8 | 4 3,0 | 8 6,0 | | | |
| 4 0,2 | 122 5,2 | 4 0,2 | 4 0,2 | 8 0,3 | 3 0,1 | 13 0,6 | 30 1,3 | 164 7,0 | 5 0,2 | | |
| 3 0,6 | 23 4,3 | | | | | 3 0,6 | 7 1,3 | 22 4,1 | 1 0,2 | | 315125 |
| 3 2,7 | 2 1,8 | | | | | | | 5 4,5 | 1 0,9 | | |
| 6 0,9 | 25 3,8 | | | | | 3 0,5 | 7 1,1 | 27 4,1 | 2 0,3 | | |
| | 26 3,0 | 1 0,1 | 1 0,1 | 2 0,2 | | 3 0,4 | 8 0,9 | 53 6,2 | 9 1,1 | | 315999 |
| 206 0,3 | 2643 3,4 | 116 0,2 | 107 0,1 | 179 0,2 | 130 0,2 | 323 0,4 | 1133 1,5 | 4011 5,2 | 390 0,5 | | 315 |
| 23 0,2 | 333 2,7 | 21 0,2 | 20 0,2 | 23 0,2 | 6 0,0 | 52 0,4 | 151 1,2 | 754 6,2 | 72 0,6 | | |
| 229 0,3 | 2976 3,3 | 137 0,2 | 127 0,1 | 202 0,2 | 136 0,2 | 375 0,4 | 1284 1,4 | 4765 5,3 | 462 0,5 | | |
| | | | | | | | | | | | 316 |
| | 19 1,7 | 1 0,1 | 6 0,5 | 5 0,5 | 2 0,2 | 2 0,2 | 22 2,0 | 60 5,5 | 9 0,8 | | 316002 |
| | 1 1,4 | | | | | 1 1,4 | 1 1,4 | 9 12,3 | | | |
| | 20 1,7 | 1 0,1 | 6 0,5 | 5 0,4 | 2 0,2 | 3 0,3 | 23 2,0 | 69 5,9 | 9 0,8 | | |
| 2 0,5 | 8 1,9 | | | 1 0,2 | | 2 0,5 | 5 1,2 | 16 3,8 | 4 0,9 | | 316003 |
| 3 0,1 | 104 2,6 | 8 0,2 | 9 0,2 | 5 0,1 | 6 0,1 | 9 0,2 | 80 2,0 | 230 5,7 | 24 0,6 | | 316009 |
| 1 0,1 | 12 1,7 | | | | 2 0,3 | 9 1,3 | 13 1,8 | 52 7,3 | 10 1,4 | | |
| 4 0,1 | 116 2,5 | 8 0,2 | 9 0,2 | 5 0,1 | 8 0,2 | 18 0,4 | 93 2,0 | 282 6,0 | 34 0,7 | | |
| 7 0,3 | 26 1,1 | 7 0,3 | 3 0,1 | 4 0,2 | 6 0,3 | 7 0,3 | 25 1,1 | 53 2,3 | 7 0,3 | | 316010 |
| | 1 0,5 | | | | | | 3 1,6 | 4 2,1 | 1 0,5 | | |
| 7 0,3 | 27 1,1 | 7 0,3 | 3 0,1 | 4 0,2 | 6 0,2 | 7 0,3 | 28 1,1 | 57 2,3 | 8 0,3 | | |
| 10 0,1 | 136 1,6 | 7 0,1 | 8 0,1 | 17 0,2 | 21 0,2 | 37 0,4 | 147 1,7 | 593 6,9 | 31 0,4 | | 316011 |
| | 22 1,8 | | 1 0,1 | 1 0,1 | 3 0,2 | 5 0,4 | 13 1,0 | 90 7,2 | 9 0,7 | | |
| 10 0,1 | 158 1,6 | 7 0,1 | 9 0,1 | 18 0,2 | 24 0,2 | 42 0,4 | 160 1,6 | 683 7,0 | 40 0,4 | | |
| 8 0,3 | 63 2,3 | 4 0,1 | 5 0,2 | 3 0,1 | 8 0,3 | 15 0,5 | 69 2,5 | 185 6,6 | 14 0,5 | | 316012 |
| | 1 0,4 | | | 1 0,4 | 2 0,9 | 1 0,4 | 3 1,3 | 24 10,4 | | | |
| 8 0,3 | 64 2,1 | 4 0,1 | 5 0,2 | 4 0,1 | 10 0,3 | 16 0,5 | 72 2,4 | 209 6,9 | 14 0,5 | | |
| 2 0,8 | 5 2,0 | 1 0,4 | | | | | 8 3,1 | 24 9,4 | 3 1,2 | | 316013 |

| Stadtkreis / Landkreis Gemeinde | | Wahl- berech- tigte Abs. | Wäh- ler Abs. | Wahl- betei- ligung % | Abgegebene Stimmen | | V o n d e n g ü l t i g e n | | | | | | | | |
|------------------------------------|-----------------------------|-----------------------------------|---------------------|--------------------------------|------------------------|----------------------|-----------------------------|------|-------------------|------|---------------------|-----|----------------------|-----|------|
| Schlüssel | Name | | | | Un- gültige Abs. | Gül- tige Abs. | CDU 01 Abs. | % | SPD 02 Abs. | % | GRÜNE 03 Abs. | % | F.D.P. 04 Abs. | % | |
| 316 | Moch: Landkreis Emmendingen | | | | | | | | | | | | | | |
| 316054 | Freiant | | | | | | | | | | | | | | |
| | Ohne Briefwahl | 3006 | 1337 | (46,4) | 17 | 1,3 | 1320 | 487 | 36,9 | 427 | 32,3 | 95 | 7,2 | 84 | 6,4 |
| | Briefwahl | | 125 | | 0 | 0,0 | 125 | 47 | 37,6 | 44 | 35,2 | 13 | 10,4 | 7 | 5,6 |
| | Zusammen | 3006 | 1462 | 48,6 | 17 | 1,2 | 1445 | 534 | 37,0 | 471 | 32,6 | 108 | 7,5 | 91 | 6,3 |
| 316014 | Gutach im Breisgau | | | | | | | | | | | | | | |
| | Ohne Briefwahl | 2760 | 1343 | (51,1) | 24 | 1,8 | 1319 | 619 | 46,9 | 368 | 27,9 | 128 | 9,7 | 79 | 6,0 |
| | Briefwahl | | 120 | | 1 | 0,8 | 119 | 47 | 39,5 | 25 | 21,0 | 11 | 9,2 | 12 | 10,1 |
| | Zusammen | 2760 | 1463 | 53,0 | 25 | 1,7 | 1438 | 666 | 46,3 | 393 | 27,3 | 139 | 9,7 | 91 | 6,3 |
| 316017 | Herbolzheim, Stadt | | | | | | | | | | | | | | |
| | Ohne Briefwahl | 6096 | 3002 | (51,9) | 45 | 1,5 | 2957 | 1123 | 38,0 | 997 | 33,7 | 270 | 9,1 | 172 | 5,8 |
| | Briefwahl | | 285 | | 0 | 0,0 | 285 | 133 | 46,7 | 70 | 24,6 | 23 | 8,1 | 25 | 8,8 |
| | Zusammen | 6096 | 3287 | 53,9 | 45 | 1,4 | 3242 | 1256 | 38,7 | 1067 | 32,9 | 293 | 9,0 | 197 | 6,1 |
| 316020 | Kenzingen, Stadt | | | | | | | | | | | | | | |
| | Ohne Briefwahl | 5651 | 2800 | (52,4) | 30 | 1,1 | 2770 | 1141 | 41,2 | 887 | 32,0 | 301 | 10,9 | 138 | 5,0 |
| | Briefwahl | | 319 | | 4 | 1,3 | 315 | 134 | 42,5 | 84 | 26,7 | 36 | 11,4 | 23 | 7,3 |
| | Zusammen | 5651 | 3119 | 55,2 | 34 | 1,1 | 3085 | 1275 | 41,3 | 971 | 31,5 | 337 | 10,9 | 161 | 5,2 |
| 316024 | Malterdingen | | | | | | | | | | | | | | |
| | Ohne Briefwahl | 1804 | 835 | (48,5) | 6 | 0,7 | 829 | 266 | 32,1 | 291 | 35,1 | 86 | 10,4 | 60 | 7,2 |
| 316036 | Reute | | | | | | | | | | | | | | |
| | Ohne Briefwahl | 1865 | 900 | (52,1) | 24 | 2,7 | 876 | 415 | 47,4 | 252 | 28,8 | 81 | 9,2 | 53 | 6,1 |
| | Briefwahl | | 126 | | 0 | 0,0 | 126 | 61 | 48,4 | 24 | 19,0 | 22 | 17,5 | 10 | 7,9 |
| | Zusammen | 1865 | 1026 | 55,0 | 24 | 2,3 | 1002 | 476 | 47,5 | 276 | 27,5 | 103 | 10,3 | 63 | 6,3 |
| 316053 | Rheinhausen | | | | | | | | | | | | | | |
| | Ohne Briefwahl | 2433 | 1195 | (50,9) | 25 | 2,1 | 1170 | 637 | 54,4 | 259 | 22,1 | 102 | 8,7 | 39 | 3,3 |
| | Briefwahl | | 70 | | 3 | 4,3 | 67 | 29 | 43,3 | 13 | 19,4 | 11 | 16,4 | 4 | 6,0 |
| | Zusammen | 2433 | 1265 | 52,0 | 28 | 2,2 | 1237 | 666 | 53,8 | 272 | 22,0 | 113 | 9,1 | 43 | 3,5 |
| 316037 | Riegel | | | | | | | | | | | | | | |
| | Ohne Briefwahl | 2087 | 1074 | (53,7) | 16 | 1,5 | 1058 | 400 | 37,8 | 377 | 35,6 | 112 | 10,6 | 45 | 4,3 |
| | Briefwahl | | 76 | | 0 | 0,0 | 76 | 26 | 34,2 | 24 | 31,6 | 11 | 14,5 | 8 | 10,5 |
| | Zusammen | 2087 | 1150 | 55,1 | 16 | 1,4 | 1134 | 426 | 37,6 | 401 | 35,4 | 123 | 10,8 | 53 | 4,7 |
| 316038 | Sasbach | | | | | | | | | | | | | | |
| | Ohne Briefwahl | 2093 | 913 | (44,6) | 12 | 1,3 | 901 | 384 | 42,6 | 242 | 26,9 | 89 | 9,9 | 71 | 7,9 |
| 316039 | Sexau | | | | | | | | | | | | | | |
| | Ohne Briefwahl | 2209 | 1060 | (50,9) | 14 | 1,3 | 1046 | 310 | 29,6 | 407 | 38,9 | 94 | 9,0 | 85 | 8,1 |
| | Briefwahl | | 111 | | 2 | 1,8 | 109 | 20 | 18,3 | 45 | 41,3 | 15 | 13,8 | 19 | 17,4 |
| | Zusammen | 2209 | 1171 | 53,0 | 16 | 1,4 | 1155 | 330 | 28,6 | 452 | 39,1 | 109 | 9,4 | 104 | 9,0 |
| 316042 | Simonswald | | | | | | | | | | | | | | |
| | Ohne Briefwahl | 2202 | 927 | (43,3) | 21 | 2,3 | 906 | 501 | 55,3 | 166 | 18,3 | 64 | 7,1 | 48 | 5,3 |
| | Briefwahl | | 56 | | 0 | 0,0 | 56 | 31 | 55,4 | 15 | 26,8 | 6 | 10,7 | 3 | 5,4 |
| | Zusammen | 2202 | 983 | 44,6 | 21 | 2,1 | 962 | 532 | 55,3 | 181 | 18,8 | 70 | 7,3 | 51 | 5,3 |
| 316043 | Teningen | | | | | | | | | | | | | | |
| | Ohne Briefwahl | 8281 | 3832 | (48,6) | 46 | 1,2 | 3786 | 1063 | 28,1 | 1587 | 41,9 | 401 | 10,6 | 252 | 6,7 |
| | Briefwahl | | 378 | | 8 | 2,1 | 370 | 113 | 30,5 | 104 | 28,1 | 52 | 14,1 | 42 | 11,4 |
| | Zusammen | 8281 | 4210 | 50,8 | 54 | 1,3 | 4156 | 1176 | 28,3 | 1691 | 40,7 | 453 | 10,9 | 294 | 7,1 |
| 316045 | Vörstetten | | | | | | | | | | | | | | |
| | Ohne Briefwahl | 1599 | 925 | (62,4) | 6 | 0,6 | 919 | 226 | 24,6 | 375 | 40,8 | 148 | 16,1 | 64 | 7,0 |
| | Briefwahl | | 109 | | 2 | 1,8 | 107 | 19 | 17,8 | 30 | 28,0 | 29 | 27,1 | 21 | 19,6 |
| | Zusammen | 1599 | 1034 | 64,7 | 8 | 0,8 | 1026 | 245 | 23,9 | 405 | 39,5 | 177 | 17,3 | 85 | 8,3 |

in den Gemeinden des Landes Baden-Württemberg

| Stimmen wurden abgegeben für | | | | | | | | | | | |
|------------------------------|-----------|----------|------------|----------|-----------|-----------------|-----------|-----------|----------------|--------|--|
| ZENTRUM 05 | ÖDP 06 | BP 07 | LIGA 08 | CH 09 | DKP 10 | ÖKO-UNION 11 | DFU 12 | REP 13 | Sonstige 14 | Schl. | |
| Abs. % | Abs. % | Abs. % | Abs. % | Abs. % | Abs. % | Abs. % | Abs. % | Abs. % | Abs. % | | |
| | | | | | | | | | | 316 | |
| | 20 1,5 | 5 0,4 | | 1 0,1 | 1 0,1 | 7 0,5 | 57 4,3 | 127 9,6 | 9 0,7 | 316054 | |
| | 2 1,6 | | | | | | 2 1,6 | 10 8,0 | | | |
| | 22 1,5 | 5 0,3 | | 1 0,1 | 1 0,1 | 7 0,5 | 59 4,1 | 137 9,5 | 9 0,6 | | |
| 2 0,2 | 19 1,4 | 1 0,1 | 5 0,4 | 1 0,1 | | 3 0,2 | 29 2,2 | 61 4,6 | 4 0,3 | 316014 | |
| | 3 2,5 | | | | | 1 0,8 | 3 2,5 | 17 14,3 | | | |
| 2 0,1 | 22 1,5 | 1 0,1 | 5 0,3 | 1 0,1 | | 4 0,3 | 32 2,2 | 78 5,4 | 4 0,3 | | |
| 14 0,5 | 74 2,5 | 5 0,2 | 11 0,4 | 6 0,2 | 2 0,1 | 15 0,5 | 46 1,6 | 203 6,9 | 19 0,6 | 316017 | |
| 1 0,4 | 5 1,8 | | | 1 0,4 | | | 8 2,8 | 15 5,3 | 4 1,4 | | |
| 15 0,5 | 79 2,4 | 5 0,2 | 11 0,3 | 7 0,2 | 2 0,1 | 15 0,5 | 54 1,7 | 218 6,7 | 23 0,7 | | |
| 13 0,5 | 43 1,6 | | 11 0,4 | 6 0,2 | 6 0,2 | 11 0,4 | 53 1,9 | 154 5,6 | 6 0,2 | 316020 | |
| | 3 1,0 | | | | | 1 0,3 | 2 0,6 | 6 1,9 | 25 7,9 | 1 0,3 | |
| 13 0,4 | 46 1,5 | | 11 0,4 | 6 0,2 | 7 0,2 | 13 0,4 | 59 1,9 | 179 5,8 | 7 0,2 | | |
| 1 0,1 | 11 1,3 | 2 0,2 | | | 2 0,2 | 5 0,6 | 22 2,7 | 77 9,3 | 6 0,7 | 316024 | |
| 2 0,2 | 17 1,9 | | 4 0,5 | 1 0,1 | 2 0,2 | 3 0,3 | 8 0,9 | 33 3,8 | 5 0,6 | 316036 | |
| | 2 1,6 | 1 0,8 | | | | | | 6 4,8 | | | |
| 2 0,2 | 19 1,9 | 1 0,1 | 4 0,4 | 1 0,1 | 2 0,2 | 3 0,3 | 8 0,8 | 39 3,9 | 5 0,5 | | |
| 4 0,3 | 27 2,3 | 1 0,1 | 5 0,4 | 1 0,1 | | 3 0,3 | 15 1,3 | 73 6,2 | 4 0,3 | 316053 | |
| | 2 3,0 | | | | | | | 6 9,0 | 2 3,0 | | |
| 4 0,3 | 29 2,3 | 1 0,1 | 5 0,4 | 1 0,1 | | 3 0,2 | 15 1,2 | 79 6,4 | 6 0,5 | | |
| 4 0,4 | 14 1,3 | 2 0,2 | | 1 0,1 | 4 0,4 | 5 0,5 | 32 3,0 | 53 5,0 | 9 0,9 | 316037 | |
| | | | | | | | 1 1,3 | 5 6,6 | 1 1,3 | | |
| 4 0,4 | 14 1,2 | 2 0,2 | | 1 0,1 | 4 0,4 | 5 0,4 | 33 2,9 | 58 5,1 | 10 0,9 | | |
| 2 0,2 | 31 3,4 | 4 0,4 | 2 0,2 | 2 0,2 | 1 0,1 | 2 0,2 | 18 2,0 | 49 5,4 | 4 0,4 | 316038 | |
| | 17 1,6 | 2 0,2 | 3 0,3 | | | 3 0,3 | 2 0,2 | 39 3,7 | 78 7,5 | 316039 | |
| 1 0,9 | 1 0,9 | | | | | 1 0,9 | | 6 5,5 | 1 0,9 | | |
| 1 0,1 | 18 1,6 | 2 0,2 | 3 0,3 | | | 4 0,3 | 2 0,2 | 39 3,4 | 84 7,3 | 7 0,6 | |
| 3 0,3 | 12 1,3 | 1 0,1 | 2 0,2 | 1 0,1 | | 7 0,8 | 39 4,3 | 59 6,5 | 3 0,3 | 316042 | |
| | | | | | | | | 1 1,8 | | | |
| 3 0,3 | 12 1,2 | 1 0,1 | 2 0,2 | 1 0,1 | | 7 0,7 | 39 4,1 | 60 6,2 | 3 0,3 | | |
| 8 0,2 | 94 2,5 | 3 0,1 | 6 0,2 | 5 0,1 | 8 0,2 | 22 0,6 | 78 2,1 | 235 6,2 | 24 0,6 | 316043 | |
| 1 0,3 | 11 3,0 | | 2 0,5 | | | 1 0,3 | 5 1,4 | 11 3,0 | 26 7,0 | 2 0,5 | |
| 9 0,2 | 105 2,5 | 3 0,1 | 8 0,2 | 5 0,1 | 9 0,2 | 27 0,6 | 89 2,1 | 261 6,3 | 26 0,6 | | |
| 1 0,1 | 27 2,9 | 2 0,2 | 1 0,1 | 2 0,2 | 2 0,2 | 1 0,1 | 20 2,2 | 48 5,2 | 2 0,2 | 316045 | |
| | 5 4,7 | | | | | | 1 0,9 | 2 1,9 | | | |
| 1 0,1 | 32 3,1 | 2 0,2 | 1 0,1 | 2 0,2 | 2 0,2 | 1 0,1 | 21 2,0 | 50 4,9 | 2 0,2 | | |

| Stadtkreis / Landkreis Gemeinde | | Wahl- berech- tigte Abs. | Wäh- ler Abs. | Wahl- betei- ligung % | Abgegebene Stimmen | | V o n d e n g ü l t i g e n | | | | | | | | |
|------------------------------------|---------------------------------|-----------------------------------|---------------------|--------------------------------|------------------------|----------------------|-----------------------------|-------|-------------------|-------|---------------------|------|----------------------|------|-----|
| Schlüssel | Name | | | | Un- gültige abs. | Gül- tige Abs. | CDU. 01 Abs. | % | SPD 02 Abs. | % | GRÜNE 03 Abs. | % | F.D.P. 04 Abs. | % | |
| 316 | Noch: Landkreis Emmendingen | | | | | | | | | | | | | | |
| 316056 | Waldkirch, Stadt | | | | | | | | | | | | | | |
| | Ohne Briefwahl | 14405 | 7127 | (53,3) | 112 | 1,6 | 7015 | 2638 | 37,6 | 2401 | 34,2 | 775 | 11,0 | 452 | 6,4 |
| | Briefwahl | | 938 | | 20 | 2,1 | 918 | 399 | 43,5 | 233 | 25,4 | 108 | 11,8 | 71 | 7,7 |
| | Zusammen | 14405 | 8065 | 56,0 | 132 | 1,6 | 7933 | 3037 | 38,3 | 2634 | 33,2 | 883 | 11,1 | 523 | 6,6 |
| 316049 | Weisweil | | | | | | | | | | | | | | |
| | Ohne Briefwahl | 1229 | 728 | (62,2) | 5 | 0,7 | 723 | 113 | 15,6 | 420 | 58,1 | 69 | 9,5 | 44 | 6,1 |
| | Briefwahl | | 50 | | 0 | 0,0 | 50 | 8 | 16,0 | 22 | 44,0 | 9 | 18,0 | 4 | 8,0 |
| | Zusammen | 1229 | 778 | 63,3 | 5 | 0,6 | 773 | 121 | 15,7 | 442 | 57,2 | 78 | 10,1 | 48 | 6,2 |
| 316055 | Winden im Elztal | | | | | | | | | | | | | | |
| | Ohne Briefwahl | 1957 | 981 | (46,1) | 30 | 3,4 | 851 | 412 | 48,4 | 239 | 28,1 | 73 | 8,6 | 45 | 5,3 |
| | Briefwahl | | 44 | | 0 | 0,0 | 44 | 14 | 31,8 | 12 | 27,3 | 7 | 15,9 | 2 | 4,5 |
| | Zusammen | 1957 | 925 | 47,3 | 30 | 3,2 | 895 | 426 | 47,6 | 251 | 28,0 | 80 | 8,9 | 47 | 5,3 |
| 316051 | Wyhl | | | | | | | | | | | | | | |
| | Ohne Briefwahl | 2198 | 1221 | (56,7) | 40 | 3,3 | 1181 | 508 | 43,0 | 311 | 26,3 | 123 | 10,4 | 42 | 3,6 |
| 316999 | Nicht aufteilbare Briefwahl | 205 | | | 0 | 0,0 | 205 | 59 | 28,8 | 53 | 25,9 | 40 | 19,5 | 20 | 9,8 |
| 316 | Landkreis Emmendingen insgesamt | | | | | | | | | | | | | | |
| | Ohne Briefwahl | 103052 | 49843 | (51,3) | 733 | 1,5 | 49110 | 17908 | 36,5 | 16742 | 34,1 | 5337 | 10,9 | 3318 | 6,8 |
| | Briefwahl | | 5499 | | 80 | 1,5 | 5419 | 2054 | 37,9 | 1448 | 26,7 | 722 | 13,3 | 529 | 9,8 |
| | Zusammen | 103052 | 55342 | 53,7 | 813 | 1,5 | 54529 | 19962 | 36,6 | 18190 | 33,4 | 6059 | 11,1 | 3847 | 7,1 |
| 317 | Landkreis Ortenaukreis | | | | | | | | | | | | | | |
| 317001 | Achern, Stadt | | | | | | | | | | | | | | |
| | Ohne Briefwahl | 15577 | 7447 | (51,5) | 124 | 1,7 | 7323 | 3691 | 50,4 | 1875 | 25,6 | 573 | 7,8 | 415 | 5,7 |
| | Briefwahl | | 1021 | | 28 | 2,7 | 993 | 511 | 51,5 | 171 | 17,2 | 100 | 10,1 | 86 | 8,7 |
| | Zusammen | 15577 | 8468 | 54,4 | 152 | 1,8 | 8316 | 4202 | 50,5 | 2046 | 24,6 | 673 | 8,1 | 501 | 6,0 |
| 317005 | Appenweier | | | | | | | | | | | | | | |
| | Ohne Briefwahl | 6397 | 2662 | (43,7) | 51 | 1,9 | 2611 | 1154 | 44,2 | 787 | 30,1 | 239 | 9,2 | 138 | 5,3 |
| | Briefwahl | | 276 | | 4 | 1,4 | 272 | 101 | 37,1 | 83 | 30,5 | 43 | 15,8 | 18 | 6,6 |
| | Zusammen | 6397 | 2938 | 45,9 | 55 | 1,9 | 2883 | 1255 | 43,5 | 870 | 30,2 | 282 | 9,8 | 156 | 5,4 |
| 317008 | Bad Peterstal-Griesbach | | | | | | | | | | | | | | |
| | Ohne Briefwahl | 2411 | 1144 | (52,9) | 10 | 0,9 | 1134 | 761 | 67,1 | 216 | 19,0 | 38 | 3,4 | 42 | 3,7 |
| | Briefwahl | | 225 | | 8 | 3,6 | 217 | 125 | 57,6 | 46 | 21,2 | 9 | 4,1 | 14 | 6,5 |
| | Zusammen | 2411 | 1369 | 56,8 | 18 | 1,3 | 1351 | 886 | 65,6 | 262 | 19,4 | 47 | 3,5 | 56 | 4,1 |
| 317009 | Berghaupten | | | | | | | | | | | | | | |
| | Ohne Briefwahl | 1681 | 911 | (57,6) | 10 | 1,1 | 901 | 473 | 52,5 | 257 | 28,5 | 53 | 5,9 | 41 | 4,6 |
| | Briefwahl | | 95 | | 2 | 2,1 | 93 | 44 | 47,3 | 26 | 28,0 | 6 | 6,5 | 2 | 2,2 |
| | Zusammen | 1681 | 1006 | 59,8 | 12 | 1,2 | 994 | 517 | 52,0 | 283 | 28,5 | 59 | 5,9 | 43 | 4,3 |
| 317011 | Biberach | | | | | | | | | | | | | | |
| | Ohne Briefwahl | 2284 | 1137 | (53,1) | 21 | 1,8 | 1116 | 632 | 56,6 | 257 | 23,0 | 71 | 6,4 | 43 | 3,9 |
| | Briefwahl | | 133 | | 3 | 2,3 | 130 | 63 | 48,5 | 33 | 25,4 | 13 | 10,0 | 7 | 5,4 |
| | Zusammen | 2284 | 1270 | 55,6 | 24 | 1,9 | 1246 | 695 | 55,8 | 290 | 23,3 | 84 | 6,7 | 50 | 4,0 |
| 317021 | Durbach | | | | | | | | | | | | | | |
| | Ohne Briefwahl | 2876 | 1498 | (54,6) | 16 | 1,1 | 1482 | 842 | 56,8 | 340 | 22,9 | 104 | 7,0 | 84 | 5,7 |
| | Briefwahl | | 118 | | 1 | 0,8 | 117 | 61 | 52,1 | 30 | 25,6 | 14 | 12,0 | 7 | 6,0 |
| | Zusammen | 2876 | 1616 | 56,2 | 17 | 1,1 | 1599 | 903 | 56,5 | 370 | 23,1 | 118 | 7,4 | 91 | 5,7 |

in den Gemeinden des Landes Baden-Württemberg

| Stimmen wurden abgegeben für | | | | | | | | | | | |
|------------------------------|-----------|----------|------------|----------|-----------|-----------------|-----------|-----------|----------------|--------|--------|
| ZENTRUM 05 | ODP 06 | BP 07 | LIGA 08 | CH 09 | DKP 10 | ÖKO-UNION 11 | DVD 12 | REP 13 | Sonstige 14 | | Schl. |
| Abs. % | Abs. % | Abs. % | Abs. % | Abs. % | Abs. % | Abs. % | Abs. % | Abs. % | Abs. % | Abs. % | |
| | | | | | | | | | | | 316 |
| | | | | | | | | | | | 316056 |
| 20 0,3 | 116 1,7 | 5 0,1 | 15 0,2 | 23 0,3 | 21 0,3 | 29 0,4 | 128 1,8 | 365 5,2 | 27 0,4 | | |
| 1 0,1 | 15 1,6 | 1 0,1 | | 2 0,2 | 3 0,3 | 8 0,9 | 12 1,3 | 60 6,5 | 5 0,5 | | |
| 21 0,3 | 131 1,7 | 6 0,1 | 15 0,2 | 25 0,3 | 24 0,3 | 37 0,5 | 140 1,8 | 425 5,4 | 32 0,4 | | |
| | 6 0,8 | | 1 0,1 | 1 0,1 | 1 0,1 | 1 0,1 | 10 1,4 | 51 7,1 | 6 0,8 | | 316049 |
| | | | | | | | 2 4,0 | 5 10,0 | | | |
| | 6 0,8 | | 1 0,1 | 1 0,1 | 1 0,1 | 1 0,1 | 12 1,6 | 56 7,2 | 6 0,8 | | |
| | | | | | | | | | | | 316055 |
| 2 0,2 | 10 1,2 | 3 0,4 | 2 0,2 | 1 0,1 | 4 0,5 | 1 0,1 | 11 1,3 | 44 5,2 | 4 0,5 | | |
| | 3 6,8 | | | | | | 6 13,6 | | | | |
| 2 0,2 | 13 1,5 | 3 0,3 | 2 0,2 | 1 0,1 | 4 0,4 | 1 0,1 | 17 1,9 | 44 4,9 | 4 0,4 | | |
| | | | | | | | | | | | 316051 |
| 4 0,3 | 18 1,5 | 4 0,3 | 21 1,8 | 3 0,3 | 2 0,2 | 11 0,9 | 35 3,0 | 93 7,9 | 6 0,5 | | |
| 1 0,5 | 6 2,9 | 1 0,5 | 3 1,5 | | | 2 1,0 | 1 0,5 | 16 7,8 | 3 1,5 | | 316999 |
| | | | | | | | | | | | 316 |
| 112 0,2 | 917 1,9 | 68 0,1 | 120 0,2 | 90 0,2 | 102 0,2 | 200 0,4 | 996 2,0 | 2964 6,0 | 236 0,5 | | |
| 6 0,1 | 95 1,8 | 3 0,1 | 6 0,1 | 5 0,1 | 13 0,2 | 34 0,6 | 86 1,6 | 379 7,0 | 39 0,7 | | |
| 118 0,2 | 1012 1,9 | 71 0,1 | 126 0,2 | 95 0,2 | 115 0,2 | 234 0,4 | 1082 2,0 | 3343 6,1 | 275 0,5 | | |
| | | | | | | | | | | | 317 |
| | | | | | | | | | | | 317001 |
| 21 0,3 | 90 1,2 | 14 0,2 | 13 0,2 | 19 0,3 | 11 0,2 | 31 0,4 | 116 1,6 | 402 5,5 | 52 0,7 | | |
| 4 0,4 | 9 0,9 | | 1 0,1 | 6 0,6 | 1 0,1 | 2 0,2 | 16 1,6 | 81 8,2 | 5 0,5 | | |
| 25 0,3 | 99 1,2 | 14 0,2 | 14 0,2 | 25 0,3 | 12 0,1 | 33 0,4 | 132 1,6 | 483 5,8 | 57 0,7 | | |
| | | | | | | | | | | | 317005 |
| 7 0,3 | 31 1,2 | 7 0,3 | | 5 0,2 | 4 0,2 | 9 0,3 | 71 2,7 | 140 5,4 | 19 0,7 | | |
| | 2 0,7 | | 1 0,4 | | | | 1 0,4 | 22 8,1 | 1 0,4 | | |
| 7 0,2 | 33 1,1 | 7 0,2 | 1 0,0 | 5 0,2 | 4 0,1 | 9 0,3 | 72 2,5 | 162 5,6 | 20 0,7 | | |
| | | | | | | | | | | | 317008 |
| 1 0,1 | 6 0,5 | 1 0,1 | 1 0,1 | 1 0,1 | 1 0,1 | 2 0,2 | 11 1,0 | 48 4,2 | 5 0,4 | | |
| 1 0,5 | 2 0,9 | 3 1,4 | | | | | 1 0,5 | 11 5,1 | 5 2,3 | | |
| 2 0,1 | 8 0,6 | 4 0,3 | 1 0,1 | 1 0,1 | 1 0,1 | 2 0,1 | 12 0,9 | 59 4,4 | 10 0,7 | | |
| | | | | | | | | | | | 317009 |
| 3 0,3 | 14 1,6 | 3 0,3 | 1 0,1 | 2 0,2 | 1 0,1 | 5 0,6 | 4 0,4 | 39 4,3 | 5 0,6 | | |
| | 4 4,3 | | | | | | | 11 11,8 | | | |
| 3 0,3 | 18 1,8 | 3 0,3 | 1 0,1 | 2 0,2 | 1 0,1 | 5 0,5 | 4 0,4 | 50 5,0 | 5 0,5 | | |
| | | | | | | | | | | | 317011 |
| 6 0,5 | 11 1,0 | | 3 0,3 | 2 0,2 | 1 0,1 | 2 0,2 | 27 2,4 | 59 5,3 | 2 0,2 | | |
| | 2 1,5 | | | | | | 5 3,8 | 7 5,4 | | | |
| 6 0,5 | 13 1,0 | | 3 0,2 | 2 0,2 | 1 0,1 | 2 0,2 | 32 2,6 | 66 5,3 | 2 0,2 | | |
| | | | | | | | | | | | 317021 |
| 3 0,2 | 12 0,8 | 5 0,3 | 1 0,1 | 3 0,2 | | 2 0,1 | 17 1,1 | 59 4,0 | 10 0,7 | | |
| | | | | | | | | 4 3,4 | 1 0,9 | | |
| 3 0,2 | 12 0,8 | 5 0,3 | 1 0,1 | 3 0,2 | | 2 0,1 | 17 1,1 | 63 3,9 | 11 0,7 | | |

| Stadtkreis / Landkreis Gemeinde | | Wahl- berech- tigte Abs. | Wäh- ler Abs. | Wahl- betei- ligung % | Abgegebene Stimmen | | V o n d e n g ü l t i g e n | | | | | | | | |
|------------------------------------|---|-----------------------------------|---------------------|--------------------------------|------------------------|----------------------|-----------------------------|------|-------------------|------|---------------------|-----|----------------------|-----|------|
| Schlüssel | Name | | | | Un- gültige Abs. | Gül- tige Abs. | CDU 01 Abs. | % | SPD 02 Abs. | % | GRÜNE 03 Abs. | % | F.D.P. 04 Abs. | % | |
| 317 Hoch: Landkreis Ortenaukreis | | | | | | | | | | | | | | | |
| 317026 | Zttenheim, Stadt Ohne Briefwahl | 7113 | 3236 | (48,0) | 56 | 1,7 | 3180 | 1260 | 39,6 | 941 | 29,6 | 312 | 9,8 | 212 | 6,7 |
| | Briefwahl | | 355 | | 3 | 0,8 | 352 | 159 | 45,2 | 79 | 22,4 | 63 | 17,9 | 17 | 4,8 |
| | Zusammen | 7113 | 3591 | 50,5 | 59 | 1,6 | 3532 | 1419 | 40,2 | 1020 | 28,9 | 375 | 10,6 | 229 | 6,5 |
| 317029 | Fischerbach Ohne Briefwahl | 1191 | 558 | (50,0) | 7 | 1,3 | 551 | 349 | 63,3 | 103 | 18,7 | 45 | 8,2 | 26 | 4,7 |
| | Briefwahl | | 73 | | 0 | 0,0 | 73 | 31 | 42,5 | 12 | 16,4 | 6 | 8,2 | 8 | 11,0 |
| | Zusammen | 1191 | 631 | 53,0 | 7 | 1,1 | 624 | 380 | 60,9 | 115 | 18,4 | 51 | 8,2 | 34 | 5,4 |
| 317031 | Friesenheim Ohne Briefwahl | 7997 | 3798 | (50,8) | 62 | 1,6 | 3736 | 1899 | 50,8 | 937 | 25,1 | 332 | 8,9 | 229 | 6,1 |
| | Briefwahl | | 459 | | 7 | 1,5 | 452 | 253 | 56,0 | 73 | 16,2 | 53 | 11,7 | 35 | 7,7 |
| | Zusammen | 7997 | 4257 | 53,2 | 69 | 1,6 | 4188 | 2152 | 51,4 | 1010 | 24,1 | 385 | 9,2 | 264 | 6,3 |
| 317034 | Gengenbach, Stadt Ohne Briefwahl | 7915 | 3883 | (55,0) | 62 | 1,6 | 3821 | 1824 | 47,7 | 1117 | 29,2 | 274 | 7,2 | 226 | 5,9 |
| | Briefwahl | | 814 | | 2 | 0,2 | 812 | 479 | 59,0 | 144 | 17,7 | 75 | 9,2 | 42 | 5,2 |
| | Zusammen | 7915 | 4697 | 59,3 | 64 | 1,4 | 4633 | 2303 | 49,7 | 1261 | 27,2 | 349 | 7,5 | 268 | 5,8 |
| 317039 | Gutach (Schwarzwaldbahn) Ohne Briefwahl | 1783 | 844 | (49,9) | 11 | 1,3 | 833 | 255 | 30,6 | 308 | 37,0 | 73 | 8,8 | 105 | 12,6 |
| | Briefwahl | | 77 | | 1 | 1,3 | 76 | 30 | 39,5 | 17 | 22,4 | 13 | 17,1 | 11 | 14,5 |
| | Zusammen | 1783 | 921 | 51,7 | 12 | 1,3 | 909 | 285 | 31,4 | 325 | 35,8 | 86 | 9,5 | 116 | 12,8 |
| 317040 | Haslach im Kinzigtal, Stadt Ohne Briefwahl | 4663 | 2412 | (56,1) | 39 | 1,6 | 2373 | 1249 | 52,6 | 640 | 27,0 | 190 | 8,0 | 114 | 4,8 |
| | Briefwahl | | 356 | | 7 | 2,0 | 349 | 172 | 49,3 | 91 | 26,1 | 31 | 8,9 | 29 | 8,3 |
| | Zusammen | 4663 | 2768 | 59,4 | 46 | 1,7 | 2722 | 1421 | 52,2 | 731 | 26,9 | 221 | 8,1 | 143 | 5,3 |
| 317041 | Hausach, Stadt Ohne Briefwahl | 3940 | 1900 | (51,3) | 35 | 1,8 | 1865 | 921 | 49,4 | 565 | 30,3 | 136 | 7,3 | 113 | 6,1 |
| | Briefwahl | | 222 | | 5 | 2,3 | 217 | 88 | 40,6 | 59 | 27,2 | 20 | 9,2 | 18 | 8,3 |
| | Zusammen | 3940 | 2122 | 53,9 | 40 | 1,9 | 2082 | 1009 | 48,5 | 624 | 30,0 | 156 | 7,5 | 131 | 6,3 |
| 317046 | Hofstetten Ohne Briefwahl | 1056 | 561 | (56,3) | 1 | 0,2 | 560 | 383 | 68,4 | 71 | 12,7 | 42 | 7,5 | 16 | 2,9 |
| 317047 | Hohberg Ohne Briefwahl | 5472 | 2678 | (51,5) | 44 | 1,6 | 2634 | 1356 | 51,5 | 674 | 25,6 | 200 | 7,6 | 108 | 4,1 |
| | Briefwahl | | 247 | | 3 | 1,2 | 244 | 111 | 45,5 | 53 | 21,7 | 36 | 14,8 | 11 | 4,5 |
| | Zusammen | 5472 | 2925 | 53,5 | 47 | 1,6 | 2878 | 1467 | 51,0 | 727 | 25,3 | 236 | 8,2 | 119 | 4,1 |
| 317051 | Hornberg, Stadt Ohne Briefwahl | 3405 | 1740 | (55,9) | 25 | 1,4 | 1715 | 619 | 36,1 | 733 | 42,7 | 78 | 4,5 | 91 | 5,3 |
| | Briefwahl | | 277 | | 5 | 1,8 | 272 | 96 | 35,3 | 101 | 37,1 | 15 | 5,5 | 26 | 9,6 |
| | Zusammen | 3405 | 2017 | 59,2 | 30 | 1,5 | 1987 | 715 | 36,0 | 834 | 42,0 | 93 | 4,7 | 117 | 5,9 |
| 317152 | Kappel-Grafenhausen Ohne Briefwahl | 2832 | 1227 | (45,7) | 23 | 1,9 | 1204 | 650 | 54,0 | 279 | 23,2 | 89 | 7,4 | 61 | 5,1 |
| | Briefwahl | | 138 | | 2 | 1,4 | 136 | 82 | 60,3 | 19 | 14,0 | 6 | 4,4 | 6 | 4,4 |
| | Zusammen | 2832 | 1365 | 48,2 | 25 | 1,8 | 1340 | 732 | 54,6 | 298 | 22,2 | 95 | 7,1 | 67 | 5,0 |
| 317056 | Kappelrodeck Ohne Briefwahl | 4251 | 1990 | (50,3) | 51 | 2,6 | 1939 | 1014 | 52,3 | 464 | 23,9 | 134 | 6,9 | 96 | 5,0 |
| | Briefwahl | | 273 | | 4 | 1,5 | 269 | 142 | 52,8 | 58 | 21,6 | 22 | 8,2 | 19 | 7,1 |
| | Zusammen | 4251 | 2263 | 53,2 | 55 | 2,4 | 2208 | 1156 | 52,4 | 522 | 23,6 | 156 | 7,1 | 115 | 5,2 |

in den Gemeinden des Landes Baden-Württemberg

| Stimmen wurden abgegeben für | | | | | | | | | | | |
|------------------------------|-----------|----------|------------|----------|-----------|-----------------|-----------|-----------|----------------------|--------|--|
| ZENTRUM 05 | ODP 06 | BP 07 | LIGA 08 | CH 09 | DKP 10 | ÖKO-UNION 11 | DVU 12 | REP 13 | Sonstige 14 Schl. | | |
| Abs. % | Abs. % | Abs. % | Abs. % | Abs. % | Abs. % | Abs. % | Abs. % | Abs. % | Abs. % | Abs. % | |
| | | | | | | | | | | 317 | |
| | | | | | | | | | | 317026 | |
| 11 0,3 | 107 3,4 | 9 0,3 | 4 0,1 | 4 0,1 | 7 0,2 | 11 0,3 | 44 1,4 | 237 7,5 | 21 0,7 | | |
| 2 0,6 | 11 3,1 | | 3 0,9 | 1 0,3 | 1 0,3 | | 1 0,3 | 12 3,4 | 3 0,9 | | |
| 13 0,4 | 118 3,3 | 9 0,3 | 7 0,2 | 5 0,1 | 8 0,2 | 11 0,3 | 45 1,3 | 249 7,0 | 24 0,7 | | |
| | 2 0,4 | 1 0,2 | 2 0,4 | | | 1 0,2 | 4 0,7 | 16 2,9 | 2 0,4 | 317029 | |
| | 1 1,4 | | 1 1,4 | | | 1 1,4 | 4 5,5 | 9 12,3 | | | |
| | 3 0,5 | 1 0,2 | 3 0,5 | | | 2 0,3 | 8 1,3 | 25 4,0 | 2 0,3 | | |
| | | | | | | | | | | 317031 | |
| 11 0,3 | 53 1,4 | 1 0,0 | 8 0,2 | 8 0,2 | 4 0,1 | 12 0,3 | 49 1,3 | 171 4,6 | 22 0,6 | | |
| | 1 0,2 | | 3 0,7 | 1 0,2 | | 1 0,2 | 9 2,0 | 21 4,6 | 2 0,4 | | |
| 11 0,3 | 54 1,3 | 1 0,0 | 11 0,3 | 9 0,2 | 4 0,1 | 13 0,3 | 58 1,4 | 192 4,6 | 24 0,6 | | |
| | | | | | | | | | | 317034 | |
| 3 0,1 | 59 1,5 | 5 0,1 | 9 0,2 | 6 0,2 | 4 0,1 | 11 0,3 | 64 1,7 | 191 5,0 | 28 0,7 | | |
| 1 0,1 | 18 2,2 | 1 0,1 | 1 0,1 | 1 0,1 | | 1 0,1 | 7 0,9 | 36 4,4 | 6 0,7 | | |
| 4 0,1 | 77 1,7 | 6 0,1 | 10 0,2 | 7 0,2 | 4 0,1 | 12 0,3 | 71 1,5 | 227 4,9 | 34 0,7 | | |
| | 10 1,2 | | 1 0,1 | 1 0,1 | | 1 0,1 | 12 1,4 | 61 7,3 | 6 0,7 | 317039 | |
| 1 1,3 | 1 1,3 | | | | | | 1 1,3 | 2 2,6 | | | |
| 1 0,1 | 11 1,2 | | 1 0,1 | 1 0,1 | | 1 0,1 | 13 1,4 | 63 6,9 | 6 0,7 | | |
| | | | | | | | | | | 317040 | |
| 8 0,3 | 11 0,5 | 4 0,2 | 2 0,1 | 7 0,3 | 3 0,1 | 6 0,3 | 30 1,3 | 95 4,0 | 14 0,6 | | |
| | 3 0,9 | 1 0,3 | 1 0,3 | 4 1,1 | | 1 0,3 | 1 0,3 | 12 3,4 | 3 0,9 | | |
| 8 0,3 | 14 0,5 | 5 0,2 | 3 0,1 | 11 0,4 | 3 0,1 | 7 0,3 | 31 1,1 | 107 3,9 | 17 0,6 | | |
| | | | | | | | | | | 317041 | |
| 5 0,3 | 24 1,3 | 1 0,1 | 3 0,2 | 2 0,1 | 1 0,1 | 6 0,3 | 16 0,9 | 62 3,3 | 10 0,5 | | |
| | 5 2,3 | | | | | 2 0,9 | 2 0,9 | 6 2,8 | 17 7,8 | | |
| 5 0,2 | 29 1,4 | 1 0,0 | 3 0,1 | 2 0,1 | 3 0,1 | 8 0,4 | 22 1,1 | 79 3,8 | 10 0,5 | | |
| | 5 0,9 | | 5 0,9 | | | 1 0,2 | 12 2,1 | 19 3,4 | 6 1,1 | 317046 | |
| | | | | | | | | | | 317047 | |
| 7 0,3 | 38 1,4 | 7 0,3 | 5 0,2 | 4 0,2 | 5 0,2 | 15 0,6 | 67 2,5 | 135 5,1 | 13 0,5 | | |
| | 1 0,4 | | | | | 1 0,4 | 6 2,5 | 22 9,0 | 3 1,2 | | |
| 7 0,2 | 39 1,4 | 7 0,2 | 5 0,2 | 4 0,1 | 5 0,2 | 16 0,6 | 73 2,5 | 157 5,5 | 16 0,6 | | |
| | | | | | | | | | | 317051 | |
| 5 0,3 | 9 0,5 | 4 0,2 | 2 0,1 | 3 0,2 | 4 0,2 | 5 0,3 | 42 2,4 | 111 6,5 | 9 0,5 | | |
| | 2 0,7 | | | | | | | 32 11,8 | | | |
| 5 0,3 | 11 0,6 | 4 0,2 | 2 0,1 | 3 0,2 | 4 0,2 | 5 0,3 | 42 2,1 | 143 7,2 | 9 0,5 | | |
| | | | | | | | | | | 317152 | |
| 4 0,3 | 19 1,6 | 3 0,2 | 2 0,2 | | 1 0,1 | 4 0,3 | 16 1,3 | 70 5,8 | 6 0,5 | | |
| | 2 1,5 | | | | | 1 0,7 | 1 0,7 | 19 14,0 | | | |
| 4 0,3 | 21 1,6 | 3 0,2 | 2 0,1 | | 1 0,1 | 5 0,4 | 17 1,3 | 89 6,6 | 6 0,4 | | |
| | | | | | | | | | | 317056 | |
| 10 0,5 | 17 0,9 | 7 0,4 | 6 0,3 | 10 0,5 | 6 0,3 | 4 0,2 | 37 1,9 | 115 5,9 | 19 1,0 | | |
| 2 0,7 | 7 2,6 | 1 0,4 | | | | 3 1,1 | 1 0,4 | 13 4,8 | 1 0,4 | | |
| 12 0,5 | 24 1,1 | 8 0,4 | 6 0,3 | 10 0,5 | 6 0,3 | 7 0,3 | 38 1,7 | 128 5,8 | 20 0,9 | | |

| Stadtkreis / Landkreis Gemeinde | | Wahl- berech- tigte Abs. | Wäh- ler Abs. | Wahl- betei- ligung % | Abgegebene Stimmen | | V o n d e n g ü l t i g e n | | | | | | | | |
|------------------------------------|-------------------------|-----------------------------------|---------------------|--------------------------------|------------------------|----------------------|-----------------------------|------|-------------------|------|---------------------|------|----------------------|------|------|
| Schlüssel | Name | | | | Un- gültige Abs. | Gül- tige Abs. | CDU 01 Abs. | % | SPD 02 Abs. | % | GRÜNE 03 Abs. | % | F.D.P. 04 Abs. | % | |
| 317 Hoch: Landkreis Ortenaukreis | | | | | | | | | | | | | | | |
| 317057 | Kehl, Stadt | | | | | | | | | | | | | | |
| | Ohne Briefwahl | 21809 | 9122 | (45,0) | 97 | 1,1 | 9025 | 2820 | 31,2 | 3332 | 36,9 | 1048 | 11,6 | 580 | 6,4 |
| | Briefwahl | | 1428 | | 21 | 1,5 | 1407 | 426 | 30,3 | 416 | 29,6 | 252 | 17,9 | 117 | 8,3 |
| | Zusammen | 21809 | 10550 | 48,4 | 118 | 1,1 | 10432 | 3246 | 31,1 | 3748 | 35,9 | 1300 | 12,5 | 697 | 6,7 |
| 317059 | Kippenheim | | | | | | | | | | | | | | |
| | Ohne Briefwahl | 3221 | 1400 | (46,6) | 15 | 1,1 | 1385 | 426 | 30,8 | 496 | 35,8 | 156 | 11,3 | 143 | 10,3 |
| | Briefwahl | | 206 | | 1 | 0,5 | 205 | 98 | 47,8 | 47 | 22,9 | 21 | 10,2 | 27 | 13,2 |
| | Zusammen | 3221 | 1606 | 49,9 | 16 | 1,0 | 1590 | 524 | 33,0 | 543 | 34,2 | 177 | 11,1 | 170 | 10,7 |
| 317065 | Lahr/Schwarzwald, Stadt | | | | | | | | | | | | | | |
| | Ohne Briefwahl | 26123 | 11683 | (49,0) | 168 | 1,4 | 11515 | 4133 | 35,9 | 4082 | 35,4 | 1103 | 9,6 | 950 | 8,3 |
| | Briefwahl | | 2118 | | 29 | 1,4 | 2089 | 832 | 39,8 | 565 | 27,0 | 238 | 11,4 | 214 | 10,2 |
| | Zusammen | 26123 | 13801 | 52,8 | 197 | 1,4 | 13604 | 4965 | 36,5 | 4647 | 34,2 | 1341 | 9,9 | 1164 | 8,6 |
| 317068 | Lauf | | | | | | | | | | | | | | |
| | Ohne Briefwahl | 2986 | 1286 | (45,3) | 28 | 2,2 | 1258 | 698 | 55,5 | 269 | 21,4 | 98 | 7,8 | 56 | 4,5 |
| | Briefwahl | | 139 | | 0 | 0,0 | 139 | 75 | 54,0 | 31 | 22,3 | 12 | 8,6 | 10 | 7,2 |
| | Zusammen | 2986 | 1425 | 47,7 | 28 | 2,0 | 1397 | 773 | 55,3 | 300 | 21,5 | 110 | 7,9 | 66 | 4,7 |
| 317067 | Lautenbach | | | | | | | | | | | | | | |
| | Ohne Briefwahl | 1446 | 668 | (49,6) | 16 | 2,4 | 652 | 370 | 56,7 | 131 | 20,1 | 38 | 5,8 | 32 | 4,9 |
| | Briefwahl | | 92 | | 0 | 0,0 | 92 | 65 | 70,7 | 15 | 16,3 | 5 | 5,4 | 4 | 4,3 |
| | Zusammen | 1446 | 760 | 52,6 | 16 | 2,1 | 744 | 435 | 58,5 | 146 | 19,6 | 43 | 5,8 | 36 | 4,8 |
| 317073 | Mahlberg, Stadt | | | | | | | | | | | | | | |
| | Ohne Briefwahl | 2552 | 1100 | (45,1) | 16 | 1,5 | 1084 | 444 | 41,0 | 343 | 31,6 | 115 | 10,6 | 62 | 5,7 |
| | Briefwahl | | 111 | | 4 | 3,6 | 107 | 37 | 34,6 | 35 | 32,7 | 17 | 15,9 | 12 | 11,2 |
| | Zusammen | 2552 | 1211 | 47,5 | 20 | 1,7 | 1191 | 481 | 40,4 | 378 | 31,7 | 132 | 11,1 | 74 | 6,2 |
| 317075 | Heißenheim | | | | | | | | | | | | | | |
| | Ohne Briefwahl | 2437 | 1213 | (51,9) | 15 | 1,2 | 1198 | 399 | 33,3 | 442 | 36,9 | 114 | 9,5 | 107 | 8,9 |
| | Briefwahl | | 95 | | 0 | 0,0 | 95 | 50 | 52,6 | 18 | 18,9 | 8 | 8,4 | 2 | 2,1 |
| | Zusammen | 2437 | 1308 | 53,7 | 15 | 1,1 | 1293 | 449 | 34,7 | 460 | 35,6 | 122 | 9,4 | 109 | 8,4 |
| 317078 | Mühlenbach | | | | | | | | | | | | | | |
| | Ohne Briefwahl | 1128 | 590 | (53,4) | 6 | 1,0 | 584 | 430 | 73,6 | 76 | 13,0 | 18 | 3,1 | 12 | 2,1 |
| 317151 | Neuried | | | | | | | | | | | | | | |
| | Ohne Briefwahl | 5863 | 2457 | (43,7) | 33 | 1,3 | 2424 | 1039 | 42,9 | 752 | 31,0 | 177 | 7,3 | 146 | 6,0 |
| | Briefwahl | | 230 | | 0 | 0,0 | 230 | 77 | 33,5 | 82 | 35,7 | 17 | 7,4 | 19 | 8,3 |
| | Zusammen | 5863 | 2687 | 45,8 | 33 | 1,2 | 2654 | 1116 | 42,0 | 834 | 31,4 | 194 | 7,3 | 165 | 6,2 |
| 317085 | Nordrach | | | | | | | | | | | | | | |
| | Ohne Briefwahl | 1406 | 656 | (48,4) | 8 | 1,2 | 648 | 338 | 52,2 | 158 | 24,4 | 39 | 6,0 | 36 | 5,6 |
| | Briefwahl | | 46 | | 0 | 0,0 | 46 | 21 | 45,7 | 7 | 15,2 | 8 | 17,4 | 3 | 6,5 |
| | Zusammen | 1406 | 702 | 49,9 | 8 | 1,1 | 694 | 359 | 51,7 | 165 | 23,8 | 47 | 6,8 | 39 | 5,6 |
| 317088 | Oberharnersbach | | | | | | | | | | | | | | |
| | Ohne Briefwahl | 1846 | 972 | (54,3) | 20 | 2,1 | 952 | 652 | 68,5 | 129 | 13,6 | 52 | 5,5 | 28 | 2,9 |
| | Briefwahl | | 53 | | 2 | 3,8 | 51 | 22 | 43,1 | 16 | 31,4 | 3 | 5,9 | | |
| | Zusammen | 1846 | 1025 | 55,5 | 22 | 2,1 | 1003 | 674 | 67,2 | 145 | 14,5 | 55 | 5,5 | 28 | 2,8 |
| 317089 | Oberkirch, Stadt | | | | | | | | | | | | | | |
| | Ohne Briefwahl | 12989 | 6397 | (53,2) | 92 | 1,4 | 6305 | 3451 | 54,7 | 1475 | 23,4 | 470 | 7,5 | 318 | 5,0 |
| | Briefwahl | | 898 | | 9 | 1,0 | 889 | 427 | 48,0 | 222 | 25,0 | 101 | 11,4 | 64 | 7,2 |
| | Zusammen | 12989 | 7295 | 56,2 | 101 | 1,4 | 7194 | 3878 | 53,9 | 1697 | 23,6 | 571 | 7,9 | 382 | 5,3 |

in den Gemeinden des Landes Baden-Württemberg

| Stimmen wurden abgegeben für | | | | | | | | | | | | Schl. | | | | | | | | |
|------------------------------|-----------|----------|------------|----------|-----------|-----------------|-----------|-----------|----------------|--------|--------|--------|-----|-----|-----|-----|------|----|-----|--------|
| ZENTRUM 05 | ÖDP 06 | BP 07 | LIGA 08 | CM 09 | DKP 10 | ÖKO-UNION 11 | DVU 12 | REP 13 | Sonstige 14 | | | | | | | | | | | |
| Abs. % | Abs. % | Abs. % | Abs. % | Abs. % | Abs. % | Abs. % | Abs. % | Abs. % | Abs. % | Abs. % | Abs. % | | | | | | | | | |
| | | | | | | | | | | | | 317 | | | | | | | | |
| | | | | | | | | | | | | 317057 | | | | | | | | |
| 16 | 0,2 | 200 | 2,2 | 12 | 0,1 | 11 | 0,1 | 9 | 0,1 | 14 | 0,2 | 54 | 0,6 | 291 | 3,2 | 589 | 6,5 | 49 | 0,5 | |
| 1 | 0,1 | 51 | 3,6 | 3 | 0,2 | 1 | 0,1 | 5 | 0,4 | 1 | 0,1 | 9 | 0,6 | 25 | 1,8 | 89 | 6,3 | 11 | 0,8 | |
| 17 | 0,2 | 251 | 2,4 | 15 | 0,1 | 12 | 0,1 | 14 | 0,1 | 15 | 0,1 | 63 | 0,6 | 316 | 3,0 | 678 | 6,5 | 60 | 0,6 | |
| | | | | | | | | | | | | | | | | | | | | 317059 |
| 5 | 0,4 | 16 | 1,2 | | | 1 | 0,1 | 2 | 0,1 | 6 | 0,4 | 9 | 0,6 | 25 | 1,8 | 95 | 6,9 | 5 | 0,4 | |
| | | 2 | 1,0 | | | 1 | 0,5 | | | 1 | 0,5 | 2 | 1,0 | 2 | 1,0 | 2 | 1,0 | 4 | 2,0 | |
| 5 | 0,3 | 18 | 1,1 | | | 2 | 0,1 | 2 | 0,1 | 6 | 0,4 | 10 | 0,6 | 27 | 1,7 | 97 | 6,1 | 9 | 0,6 | |
| | | | | | | | | | | | | | | | | | | | | 317065 |
| 35 | 0,3 | 113 | 1,0 | 19 | 0,2 | 15 | 0,1 | 28 | 0,2 | 25 | 0,2 | 29 | 0,3 | 250 | 2,2 | 674 | 5,9 | 59 | 0,5 | |
| 7 | 0,3 | 23 | 1,1 | 6 | 0,3 | 1 | 0,0 | 3 | 0,1 | 4 | 0,2 | 7 | 0,3 | 31 | 1,5 | 139 | 6,7 | 19 | 0,9 | |
| 42 | 0,3 | 136 | 1,0 | 25 | 0,2 | 16 | 0,1 | 31 | 0,2 | 29 | 0,2 | 36 | 0,3 | 281 | 2,1 | 813 | 6,0 | 78 | 0,6 | |
| | | | | | | | | | | | | | | | | | | | | 317068 |
| | | 17 | 1,4 | 1 | 0,1 | 2 | 0,2 | 6 | 0,5 | 2 | 0,2 | 5 | 0,4 | 24 | 1,9 | 75 | 6,0 | 5 | 0,4 | |
| | | 1 | 0,7 | | | | | | | | | | | 1 | 0,7 | 9 | 6,5 | | | |
| | | 18 | 1,3 | 1 | 0,1 | 2 | 0,1 | 6 | 0,4 | 2 | 0,1 | 5 | 0,4 | 25 | 1,8 | 84 | 6,0 | 5 | 0,4 | |
| | | | | | | | | | | | | | | | | | | | | 317067 |
| | | 12 | 1,8 | 1 | 0,2 | | | 3 | 0,5 | 1 | 0,2 | | | 27 | 4,1 | 35 | 5,4 | 2 | 0,3 | |
| | | | | | | | | | | | | | | | | 3 | 3,3 | | | |
| | | 12 | 1,6 | 1 | 0,1 | | | 3 | 0,4 | 1 | 0,1 | | | 27 | 3,6 | 38 | 5,1 | 2 | 0,3 | |
| | | | | | | | | | | | | | | | | | | | | 317073 |
| 4 | 0,4 | 18 | 1,7 | 2 | 0,2 | 3 | 0,3 | 4 | 0,4 | | | 5 | 0,5 | 28 | 2,6 | 49 | 4,5 | 7 | 0,6 | |
| | | 2 | 1,9 | | | | | | | 1 | 0,9 | 1 | 0,9 | | | 2 | 1,9 | | | |
| 4 | 0,3 | 20 | 1,7 | 2 | 0,2 | 3 | 0,3 | 4 | 0,3 | 1 | 0,1 | 6 | 0,5 | 28 | 2,4 | 51 | 4,3 | 7 | 0,6 | |
| | | | | | | | | | | | | | | | | | | | | 317075 |
| 3 | 0,3 | 12 | 1,0 | | | 4 | 0,3 | 5 | 0,4 | 1 | 0,1 | 3 | 0,3 | 33 | 2,8 | 73 | 6,1 | 2 | 0,2 | |
| | | | | | | | | | | | | 1 | 1,1 | 2 | 2,1 | 14 | 14,7 | | | |
| 3 | 0,2 | 12 | 0,9 | | | 4 | 0,3 | 5 | 0,4 | 1 | 0,1 | 4 | 0,3 | 35 | 2,7 | 87 | 6,7 | 2 | 0,2 | |
| | | | | | | | | | | | | | | | | | | | | 317078 |
| 3 | 0,5 | 2 | 0,3 | 2 | 0,3 | | | | | | | 1 | 0,2 | 25 | 4,3 | 13 | 2,2 | 2 | 0,3 | |
| | | | | | | | | | | | | | | | | | | | | 317151 |
| 6 | 0,2 | 39 | 1,6 | 6 | 0,2 | 2 | 0,1 | 5 | 0,2 | 9 | 0,4 | 13 | 0,5 | 55 | 2,3 | 162 | 6,7 | 13 | 0,5 | |
| | | 2 | 0,9 | 2 | 0,9 | | | | | | | | | 4 | 1,7 | 26 | 11,3 | 1 | 0,4 | |
| 6 | 0,2 | 41 | 1,5 | 8 | 0,3 | 2 | 0,1 | 5 | 0,2 | 9 | 0,3 | 13 | 0,5 | 59 | 2,2 | 188 | 7,1 | 14 | 0,5 | |
| | | | | | | | | | | | | | | | | | | | | 317085 |
| 6 | 0,9 | 1 | 0,2 | | | 2 | 0,3 | | | 5 | 0,8 | 2 | 0,3 | 10 | 1,5 | 45 | 6,9 | 6 | 0,9 | |
| | | | | | | | | | | | | | | | | 7 | 15,2 | | | |
| 6 | 0,9 | 1 | 0,1 | | | 2 | 0,3 | | | 5 | 0,7 | 2 | 0,3 | 10 | 1,4 | 52 | 7,5 | 6 | 0,9 | |
| | | | | | | | | | | | | | | | | | | | | 317088 |
| 4 | 0,4 | 4 | 0,4 | 1 | 0,1 | 2 | 0,2 | 4 | 0,4 | 2 | 0,2 | 3 | 0,3 | 32 | 3,4 | 33 | 3,5 | 6 | 0,6 | |
| | | 3 | 5,9 | 2 | 3,9 | | | | | | | | | | | 3 | 5,9 | 2 | 3,9 | |
| 4 | 0,4 | 7 | 0,7 | 3 | 0,3 | 2 | 0,2 | 4 | 0,4 | 2 | 0,2 | 3 | 0,3 | 32 | 3,2 | 36 | 3,6 | 8 | 0,8 | |
| | | | | | | | | | | | | | | | | | | | | 317089 |
| 17 | 0,3 | 64 | 1,0 | 7 | 0,1 | 6 | 0,1 | 18 | 0,3 | 6 | 0,1 | 21 | 0,3 | 146 | 2,3 | 285 | 4,5 | 21 | 0,3 | |
| 1 | 0,1 | 14 | 1,6 | 2 | 0,2 | 2 | 0,2 | 2 | 0,2 | 1 | 0,1 | 4 | 0,4 | 12 | 1,3 | 35 | 3,9 | 2 | 0,2 | |
| 18 | 0,3 | 78 | 1,1 | 9 | 0,1 | 8 | 0,1 | 20 | 0,3 | 7 | 0,1 | 25 | 0,3 | 158 | 2,2 | 320 | 4,4 | 23 | 0,3 | |

| Stadtkreis / Landkreis Gemeinde | | Wahl- berech- tigte Abs. | Wäh- ler Abs. | Wahl- betei- ligung % | Abgegebene Stimmen | | V o n d e n g ü l t i g e n | | | | |
|------------------------------------|------------------------------|-----------------------------------|---------------------|--------------------------------|------------------------|----------------------|-----------------------------|---------------------|-----------------------|------------------------|--|
| Schlüssel | Name | | | | Un- gültige Abs. | Gül- tige Abs. | CDU 01 Abs. % | SPD 02 Abs. % | GRÜNE 03 Abs. % | F.D.P. 04 Abs. % | |
| 317 | Hoch: Landkreis Ortenaukreis | | | | | | | | | | |
| 317093 | Oberwolfach | | | | | | | | | | |
| | Ohne Briefwahl | 1966 | 1099 | (58,1) | 12 1,1 | 1087 | 688 63,3 | 185 17,0 | 75 6,9 | 41 3,8 | |
| | Briefwahl | | 66 | | 1 1,5 | 65 | 47 72,3 | 5 7,7 | 6 9,2 | 1 1,5 | |
| | Zusammen | 1966 | 1165 | 59,3 | 13 1,1 | 1152 | 735 63,8 | 190 16,5 | 81 7,0 | 42 3,6 | |
| 317096 | Offenburg, Stadt | | | | | | | | | | |
| | Ohne Briefwahl | 39497 | 18738 | (51,4) | 236 1,3 | 18502 | 7283 39,4 | 6294 34,0 | 1747 9,4 | 1075 5,8 | |
| | Briefwahl | | 2989 | | 16 0,5 | 2973 | 1208 40,6 | 863 29,0 | 319 10,7 | 231 7,8 | |
| | Zusammen | 39497 | 21727 | 55,0 | 252 1,2 | 21475 | 8491 39,5 | 7157 33,3 | 2066 9,6 | 1306 6,1 | |
| 317097 | Ohlsbach | | | | | | | | | | |
| | Ohne Briefwahl | 1881 | 1009 | (56,9) | 21 2,1 | 988 | 468 47,4 | 288 29,1 | 98 9,9 | 47 4,8 | |
| | Briefwahl | | 96 | | 1 1,0 | 95 | 40 42,1 | 17 17,9 | 9 9,5 | 16 16,8 | |
| | Zusammen | 1881 | 1105 | 58,7 | 22 2,0 | 1083 | 508 46,9 | 305 28,2 | 107 9,9 | 63 5,8 | |
| 317098 | Oppenau, Stadt | | | | | | | | | | |
| | Ohne Briefwahl | 3886 | 1824 | (50,6) | 27 1,5 | 1797 | 984 54,8 | 491 27,3 | 112 6,2 | 73 4,1 | |
| | Briefwahl | | 251 | | 2 0,8 | 249 | 141 56,6 | 52 20,9 | 23 9,2 | 13 5,2 | |
| | Zusammen | 3886 | 2075 | 53,4 | 29 1,4 | 2046 | 1125 55,0 | 543 26,5 | 135 6,6 | 86 4,2 | |
| 317100 | Ortenberg | | | | | | | | | | |
| | Ohne Briefwahl | 2291 | 1182 | (56,7) | 19 1,6 | 1163 | 583 50,1 | 304 26,1 | 102 8,8 | 60 5,2 | |
| | Briefwahl | | 191 | | 1 0,5 | 190 | 88 46,3 | 40 21,1 | 28 14,7 | 12 6,3 | |
| | Zusammen | 2291 | 1373 | 59,9 | 20 1,5 | 1353 | 671 49,6 | 344 25,4 | 130 9,6 | 72 5,3 | |
| 317102 | Ottenhöfen im Schwarzwald | | | | | | | | | | |
| | Ohne Briefwahl | 2552 | 1179 | (48,7) | 26 2,2 | 1153 | 734 63,7 | 171 14,8 | 56 4,9 | 58 5,0 | |
| | Briefwahl | | 118 | | 0 0,0 | 118 | 83 70,3 | 5 4,2 | 5 4,2 | 11 9,3 | |
| | Zusammen | 2552 | 1297 | 50,8 | 26 2,0 | 1271 | 817 64,3 | 176 13,8 | 61 4,8 | 69 5,4 | |
| 317110 | Renchen, Stadt | | | | | | | | | | |
| | Ohne Briefwahl | 4644 | 2043 | (46,3) | 15 0,7 | 2028 | 919 45,3 | 609 30,0 | 149 7,3 | 108 5,3 | |
| | Briefwahl | | 210 | | 3 1,4 | 207 | 84 40,6 | 64 30,9 | 20 9,7 | 13 6,3 | |
| | Zusammen | 4644 | 2253 | 48,5 | 18 0,8 | 2235 | 1003 44,9 | 673 30,1 | 169 7,6 | 121 5,4 | |
| 317153 | Rheinau, Stadt | | | | | | | | | | |
| | Ohne Briefwahl | 7522 | 3187 | (44,9) | 44 1,4 | 3143 | 1102 35,1 | 1072 34,1 | 294 9,4 | 224 7,1 | |
| | Briefwahl | | 393 | | 3 0,8 | 390 | 106 27,2 | 143 36,7 | 40 10,3 | 46 11,8 | |
| | Zusammen | 7522 | 3580 | 47,6 | 47 1,3 | 3533 | 1208 34,2 | 1215 34,4 | 334 9,5 | 270 7,6 | |
| 317113 | Ringsheim | | | | | | | | | | |
| | Ohne Briefwahl | 1544 | 762 | (51,2) | 14 1,8 | 748 | 348 46,5 | 208 27,8 | 51 6,8 | 42 5,6 | |
| | Briefwahl | | 50 | | 6 12,0 | 44 | 15 34,1 | 10 22,7 | 11 25,0 | 5 11,4 | |
| | Zusammen | 1544 | 812 | 52,6 | 20 2,5 | 792 | 363 45,8 | 218 27,5 | 62 7,8 | 47 5,9 | |
| 317114 | Rust | | | | | | | | | | |
| | Ohne Briefwahl | 2042 | 891 | (46,2) | 19 2,1 | 872 | 443 50,8 | 228 26,1 | 67 7,7 | 31 3,6 | |
| | Briefwahl | | 107 | | 4 3,7 | 103 | 55 53,4 | 26 25,2 | 8 7,8 | 5 4,9 | |
| | Zusammen | 2042 | 998 | 48,9 | 23 2,3 | 975 | 498 51,1 | 254 26,1 | 75 7,7 | 36 3,7 | |
| 317116 | Sasbach | | | | | | | | | | |
| | Ohne Briefwahl | 3729 | 1720 | (53,4) | 54 3,1 | 1666 | 977 58,6 | 327 19,6 | 121 7,3 | 73 4,4 | |
| | Briefwahl | | 490 | | 2 0,4 | 488 | 333 68,2 | 71 14,5 | 31 6,4 | 19 3,9 | |
| | Zusammen | 3729 | 2210 | 59,3 | 56 2,5 | 2154 | 1310 60,8 | 398 18,5 | 152 7,1 | 92 4,3 | |
| 317118 | Sasbachwalden | | | | | | | | | | |
| | Ohne Briefwahl | 1698 | 810 | (53,0) | 11 1,4 | 799 | 505 63,2 | 111 13,9 | 43 5,4 | 65 8,1 | |
| | Briefwahl | | 158 | | 0 0,0 | 158 | 76 48,1 | 26 16,5 | 11 7,0 | 19 12,0 | |
| | Zusammen | 1698 | 968 | 57,0 | 11 1,1 | 957 | 581 60,7 | 137 14,3 | 54 5,6 | 84 8,8 | |

in den Gemeinden des Landes Baden-Württemberg

| Stimmen wurden abgegeben für | | | | | | | | | | | |
|------------------------------|-----------|----------|------------|----------|-----------|-----------------|-----------|-----------|----------------|--------|--------|
| ZENTRUM 05 | ÖDP 06 | BP 07 | LIGA 08 | CH 09 | DKP 10 | ÖKO-UNION 11 | DYU 12 | REP 13 | Sonstige 14 | | Schl. |
| Abs. % | Abs. % | Abs. % | Abs. % | Abs. % | Abs. % | Abs. % | Abs. % | Abs. % | Abs. % | Abs. % | |
| | | | | | | | | | | | 317 |
| 11 1,0 | 16 1,5 | 4 0,4 | 1 0,1 | 3 0,3 | 2 0,2 | | 14 1,3 | 37 3,4 | 10 0,9 | | 317093 |
| | | | | | | | 2 3,1 | 4 6,2 | | | |
| 11 1,0 | 16 1,4 | 4 0,3 | 1 0,1 | 3 0,3 | 2 0,2 | | 16 1,4 | 41 3,6 | 10 0,9 | | |
| 39 0,2 | 151 0,8 | 27 0,1 | 26 0,1 | 30 0,2 | 38 0,2 | 74 0,4 | 458 2,5 | 1162 6,3 | 98 0,5 | | 317096 |
| 5 0,2 | 26 0,9 | 1 0,0 | 5 0,2 | 4 0,1 | 6 0,2 | 14 0,5 | 62 2,1 | 213 7,2 | 16 0,5 | | |
| 44 0,2 | 177 0,8 | 28 0,1 | 31 0,1 | 34 0,2 | 44 0,2 | 88 0,4 | 520 2,4 | 1375 6,4 | 114 0,5 | | |
| | 10 1,0 | 1 0,1 | 1 0,1 | | 3 0,3 | 2 0,2 | 11 1,1 | 55 5,6 | 4 0,4 | | 317097 |
| | 4 4,2 | 1 1,1 | | | | 1 1,1 | 2 2,1 | 5 5,3 | | | |
| | 14 1,3 | 2 0,2 | 1 0,1 | | 3 0,3 | 3 0,3 | 13 1,2 | 60 5,5 | 4 0,4 | | |
| 9 0,5 | 12 0,7 | 4 0,2 | 1 0,1 | 4 0,2 | 2 0,1 | 9 0,5 | 16 0,9 | 71 4,0 | 9 0,5 | | 317098 |
| 1 0,4 | 4 1,6 | | | 1 0,4 | | 3 1,2 | 1 0,4 | 9 3,6 | 1 0,4 | | |
| 10 0,5 | 16 0,8 | 4 0,2 | 1 0,0 | 5 0,2 | 2 0,1 | 12 0,6 | 17 0,8 | 80 3,9 | 10 0,5 | | |
| 2 0,2 | 15 1,3 | | 4 0,3 | 1 0,1 | 1 0,1 | 2 0,2 | 19 1,6 | 61 5,2 | 9 0,8 | | 317100 |
| | 3 1,6 | 1 0,5 | | | | 2 1,1 | 7 3,7 | 8 4,2 | 1 0,5 | | |
| 2 0,1 | 18 1,3 | 1 0,1 | 4 0,3 | 1 0,1 | 1 0,1 | 4 0,3 | 26 1,9 | 69 5,1 | 10 0,7 | | |
| 5 0,4 | 10 0,9 | | 3 0,3 | 5 0,4 | 1 0,1 | 4 0,3 | 19 1,6 | 85 7,4 | 2 0,2 | | 317102 |
| | 2 1,7 | | | | | | 7 5,9 | 5 4,2 | | | |
| 5 0,4 | 12 0,9 | | 3 0,2 | 5 0,4 | 1 0,1 | 4 0,3 | 26 2,0 | 90 7,1 | 2 0,2 | | |
| 6 0,3 | 12 0,6 | 7 0,3 | 2 0,1 | 3 0,1 | 6 0,3 | 3 0,1 | 33 1,6 | 162 8,0 | 9 0,4 | | 317110 |
| | 1 0,5 | | 1 0,5 | 1 0,5 | | | 2 1,0 | 20 9,7 | 1 0,5 | | |
| 6 0,3 | 13 0,6 | 7 0,3 | 3 0,1 | 4 0,2 | 6 0,3 | 3 0,1 | 35 1,6 | 182 8,1 | 10 0,4 | | |
| 10 0,3 | 35 1,1 | 5 0,2 | 6 0,2 | 4 0,1 | 5 0,2 | 12 0,4 | 116 3,7 | 225 7,2 | 33 1,0 | | 317153 |
| | 3 0,8 | | | 1 0,3 | | 3 0,8 | 7 1,8 | 39 10,0 | 2 0,5 | | |
| 10 0,3 | 38 1,1 | 5 0,1 | 6 0,2 | 5 0,1 | 5 0,1 | 15 0,4 | 123 3,5 | 264 7,5 | 35 1,0 | | |
| 4 0,5 | 20 2,7 | 2 0,3 | 2 0,3 | 3 0,4 | 1 0,1 | 3 0,4 | 9 1,2 | 52 7,0 | 3 0,4 | | 317113 |
| | 1 2,3 | | 1 2,3 | | | | | 1 2,3 | | | |
| 4 0,5 | 21 2,7 | 2 0,3 | 3 0,4 | 3 0,4 | 1 0,1 | 3 0,4 | 9 1,1 | 53 6,7 | 3 0,4 | | |
| 3 0,3 | 13 1,5 | 2 0,2 | 12 1,4 | 1 0,1 | 3 0,3 | 4 0,5 | 17 1,9 | 45 5,2 | 3 0,3 | | 317114 |
| | | | 2 1,9 | 1 1,0 | 1 1,0 | | | 5 4,9 | | | |
| 3 0,3 | 13 1,3 | 2 0,2 | 14 1,4 | 2 0,2 | 4 0,4 | 4 0,4 | 17 1,7 | 50 5,1 | 3 0,3 | | |
| 8 0,5 | 18 1,1 | 1 0,1 | | 3 0,2 | 2 0,1 | 4 0,2 | 36 2,2 | 79 4,7 | 17 1,0 | | 317116 |
| | 3 0,6 | | | 1 0,2 | | 3 0,6 | 14 2,9 | 12 2,5 | 1 0,2 | | |
| 8 0,4 | 21 1,0 | 1 0,0 | | 4 0,2 | 2 0,1 | 7 0,3 | 50 2,3 | 91 4,2 | 18 0,8 | | |
| 3 0,4 | 11 1,4 | 2 0,3 | 3 0,4 | 1 0,1 | | 3 0,4 | 8 1,0 | 37 4,6 | 7 0,9 | | 317118 |
| | 4 2,5 | | | | | 1 0,6 | 4 2,5 | 16 10,1 | 1 0,6 | | |
| 3 0,3 | 15 1,6 | 2 0,2 | 3 0,3 | 1 0,1 | | 4 0,4 | 12 1,3 | 53 5,5 | 8 0,8 | | |

| Stadtkreis / Landkreis Gemeinde | | Wahl- berech- tigte Abs. | Wäh- ler Abs. | Wahl- betei- ligung % | Abgegebene Stimmen | | V o n d e n g ü l t i g e n | | | | | | | | |
|------------------------------------|----------------------------------|-----------------------------------|---------------------|--------------------------------|------------------------|----------------------|-----------------------------|-------|-------------------|-------|---------------------|-------|----------------------|------|------|
| Schlüssel | Name | | | | Un- gültige Abs. | Gül- tige Abs. | CDU 01 Abs. | % | SPD 02 Abs. | % | GRÜNE 03 Abs. | % | F.D.P. 04 Abs. | % | |
| 317 Hoch: Landkreis Ortenaukreis | | | | | | | | | | | | | | | |
| 317121 | Schuttertal | | | | | | | | | | | | | | |
| | Ohne Briefwahl | 2490 | 1259 | (51,7) | 36 | 2,9 | 1223 | 860 | 70,3 | 157 | 12,8 | 81 | 6,6 | 31 | 2,5 |
| | Briefwahl | | 53 | | 1 | 1,9 | 52 | 22 | 42,3 | 18 | 34,6 | 6 | 11,5 | 1 | 1,9 |
| | Zusammen | 2490 | 1312 | 52,7 | 37 | 2,8 | 1275 | 882 | 69,2 | 175 | 13,7 | 87 | 6,8 | 32 | 2,5 |
| 317122 | Schutterwald | | | | | | | | | | | | | | |
| | Ohne Briefwahl | 5006 | 2424 | (50,9) | 32 | 1,3 | 2392 | 1186 | 49,6 | 700 | 29,3 | 185 | 7,7 | 104 | 4,3 |
| | Briefwahl | | 235 | | 5 | 2,1 | 230 | 107 | 46,5 | 56 | 24,3 | 32 | 13,9 | 11 | 4,8 |
| | Zusammen | 5006 | 2659 | 53,1 | 37 | 1,4 | 2622 | 1293 | 49,3 | 756 | 28,8 | 217 | 8,3 | 115 | 4,4 |
| 317150 | Schwana | | | | | | | | | | | | | | |
| | Ohne Briefwahl | 4273 | 1774 | (44,1) | 33 | 1,9 | 1741 | 549 | 31,5 | 656 | 37,7 | 161 | 9,2 | 125 | 7,2 |
| | Briefwahl | | 236 | | 5 | 2,1 | 231 | 83 | 35,9 | 70 | 30,3 | 19 | 8,2 | 23 | 10,0 |
| | Zusammen | 4273 | 2010 | 47,0 | 38 | 1,9 | 1972 | 632 | 32,0 | 726 | 36,8 | 180 | 9,1 | 148 | 7,5 |
| 317126 | Seebach | | | | | | | | | | | | | | |
| | Ohne Briefwahl | 1116 | 593 | (55,9) | 13 | 2,2 | 580 | 412 | 71,0 | 64 | 11,0 | 18 | 3,1 | 23 | 4,0 |
| | Briefwahl | | 54 | | 0 | 0,0 | 54 | 29 | 53,7 | 7 | 13,0 | 4 | 7,4 | 6 | 11,1 |
| | Zusammen | 1116 | 647 | 58,0 | 13 | 2,0 | 634 | 441 | 69,6 | 71 | 11,2 | 22 | 3,5 | 29 | 4,6 |
| 317127 | Seelbach | | | | | | | | | | | | | | |
| | Ohne Briefwahl | 3593 | 1868 | (56,5) | 59 | 3,2 | 1809 | 860 | 47,5 | 490 | 27,1 | 169 | 9,3 | 103 | 5,7 |
| | Briefwahl | | 260 | | 3 | 1,2 | 257 | 128 | 49,8 | 62 | 24,1 | 24 | 9,3 | 20 | 7,8 |
| | Zusammen | 3593 | 2128 | 59,2 | 62 | 2,9 | 2066 | 988 | 47,8 | 552 | 26,7 | 193 | 9,3 | 123 | 6,0 |
| 317129 | Steinach | | | | | | | | | | | | | | |
| | Ohne Briefwahl | 2825 | 1291 | (47,3) | 16 | 1,2 | 1275 | 829 | 65,0 | 229 | 18,0 | 88 | 6,9 | 46 | 3,6 |
| | Briefwahl | | 90 | | 0 | 0,0 | 90 | 34 | 37,8 | 18 | 20,0 | 16 | 17,8 | 5 | 5,6 |
| | Zusammen | 2825 | 1381 | 48,9 | 16 | 1,2 | 1365 | 863 | 63,2 | 247 | 18,1 | 104 | 7,6 | 51 | 3,7 |
| 317141 | Willstätt | | | | | | | | | | | | | | |
| | Ohne Briefwahl | 5838 | 2604 | (46,7) | 32 | 1,2 | 2572 | 954 | 37,1 | 872 | 33,9 | 246 | 9,6 | 148 | 5,8 |
| | Briefwahl | | 236 | | 2 | 0,8 | 234 | 72 | 30,8 | 69 | 29,5 | 48 | 20,5 | 32 | 13,7 |
| | Zusammen | 5838 | 2840 | 48,6 | 34 | 1,2 | 2806 | 1026 | 36,6 | 941 | 33,5 | 294 | 10,5 | 180 | 6,4 |
| 317145 | Wolfach, Stadt | | | | | | | | | | | | | | |
| | Ohne Briefwahl | 4639 | 2220 | (52,0) | 36 | 1,6 | 2184 | 1044 | 47,8 | 687 | 31,5 | 153 | 7,0 | 122 | 5,6 |
| | Briefwahl | | 346 | | 8 | 2,3 | 338 | 153 | 45,3 | 63 | 18,6 | 33 | 9,8 | 29 | 8,6 |
| | Zusammen | 4639 | 2566 | 55,3 | 44 | 1,7 | 2522 | 1197 | 47,5 | 750 | 29,7 | 186 | 7,4 | 151 | 6,0 |
| 317146 | Zell am Harmersbach, Stadt | | | | | | | | | | | | | | |
| | Ohne Briefwahl | 5075 | 2475 | (51,5) | 62 | 2,5 | 2413 | 1227 | 50,8 | 622 | 25,8 | 161 | 6,7 | 135 | 5,6 |
| | Briefwahl | | 253 | | 4 | 1,6 | 249 | 136 | 54,6 | 57 | 22,9 | 19 | 7,6 | 21 | 8,4 |
| | Zusammen | 5075 | 2728 | 53,8 | 66 | 2,4 | 2662 | 1363 | 51,2 | 679 | 25,5 | 180 | 6,8 | 156 | 5,9 |
| 317999 | Nicht aufteilbare Briefwahl | | 76 | | 5 | 6,6 | 71 | 44 | 62,0 | 12 | 16,9 | 13 | 18,3 | 1 | 1,4 |
| 317 | Landkreis Ortenaukreis insgesamt | | | | | | | | | | | | | | |
| | Ohne Briefwahl | 274757 | 128122 | (50,0) | 1979 | 1,5 | 126143 | 57487 | 45,6 | 37014 | 29,3 | 10588 | 8,4 | 7364 | 5,8 |
| | Briefwahl | | 17533 | | 223 | 1,3 | 17310 | 7762 | 44,8 | 4303 | 24,9 | 1932 | 11,2 | 1368 | 7,9 |
| | Zusammen | 274757 | 145655 | 53,0 | 2202 | 1,5 | 143453 | 65249 | 45,5 | 41317 | 28,8 | 12520 | 8,7 | 8732 | 6,1 |

in den Gemeinden des Landes Baden-Württemberg

| Stimmen wurden abgegeben für | | | | | | | | | | | |
|------------------------------|-----------|----------|------------|----------|-----------|-----------------|-----------|-----------|----------------|--------|--------|
| ZENTRUM 05 | ÖDP 06 | BP 07 | LIGA 08 | CM 09 | DKP 10 | ÖKO-UNION 11 | DVU 12 | REP 13 | Sonstige 14 | | Schl. |
| Abs. % | Abs. % | Abs. % | Abs. % | Abs. % | Abs. % | Abs. % | Abs. % | Abs. % | Abs. % | Abs. % | |
| | | | | | | | | | | | 317 |
| 6 0,5 | 13 1,1 | 1 0,1 | 2 0,2 | 1 0,1 | 1 0,1 | 6 0,5 | 15 1,2 | 40 3,3 | 9 0,7 | | 317121 |
| | 1 1,9 | | | | | 1 1,9 | | 2 3,8 | 1 1,9 | | |
| 6 0,5 | 14 1,1 | 1 0,1 | 2 0,2 | 1 0,1 | 1 0,1 | 7 0,5 | 15 1,2 | 42 3,3 | 10 0,8 | | |
| 10 0,4 | 24 1,0 | 6 0,3 | 5 0,2 | 6 0,3 | 2 0,1 | 12 0,5 | 38 1,6 | 94 3,9 | 20 0,8 | | 317122 |
| 3 1,3 | 3 1,3 | | | | | 2 0,9 | 1 0,4 | 13 5,7 | 2 0,9 | | |
| 13 0,5 | 27 1,0 | 6 0,2 | 5 0,2 | 6 0,2 | 2 0,1 | 14 0,5 | 39 1,5 | 107 4,1 | 22 0,8 | | |
| 4 0,2 | 28 1,6 | 1 0,1 | 8 0,5 | 8 0,5 | 14 0,8 | 5 0,3 | 25 1,4 | 145 8,3 | 12 0,7 | | 317150 |
| 1 0,4 | 3 1,3 | | | 2 0,9 | 1 0,4 | 2 0,9 | 4 1,7 | 23 10,0 | | | |
| 5 0,3 | 31 1,6 | 1 0,1 | 8 0,4 | 10 0,5 | 15 0,8 | 7 0,4 | 29 1,5 | 168 8,5 | 12 0,6 | | |
| 3 0,5 | 6 1,0 | 1 0,2 | | 1 0,2 | 1 0,2 | 1 0,2 | 13 2,2 | 34 5,9 | 3 0,5 | | 317126 |
| | | | | | | 2 3,7 | 2 3,7 | 4 7,4 | | | |
| 3 0,5 | 6 0,9 | 1 0,2 | | 1 0,2 | 1 0,2 | 3 0,5 | 15 2,4 | 38 6,0 | 3 0,5 | | |
| 7 0,4 | 15 0,8 | 3 0,2 | 3 0,2 | 10 0,6 | 3 0,2 | 6 0,3 | 31 1,7 | 100 5,5 | 9 0,5 | | 317127 |
| 1 0,4 | 2 0,8 | 2 0,8 | 1 0,4 | | | 2 0,8 | | 13 5,1 | 2 0,8 | | |
| 8 0,4 | 17 0,8 | 5 0,2 | 4 0,2 | 10 0,5 | 3 0,1 | 8 0,4 | 31 1,5 | 113 5,5 | 11 0,5 | | |
| 1 0,1 | 7 0,5 | 1 0,1 | 2 0,2 | 2 0,2 | 1 0,1 | | 16 1,3 | 46 3,6 | 7 0,5 | | 317129 |
| | 2 2,2 | 2 2,2 | | 1 1,1 | | 2 2,2 | 2 2,2 | 8 8,9 | | | |
| 1 0,1 | 9 0,7 | 3 0,2 | 2 0,1 | 3 0,2 | 1 0,1 | 2 0,1 | 18 1,3 | 54 4,0 | 7 0,5 | | |
| 3 0,1 | 47 1,8 | 5 0,2 | 5 0,2 | 2 0,1 | 5 0,2 | 11 0,4 | 63 2,4 | 191 7,4 | 20 0,8 | | 317141 |
| | 4 1,7 | 1 0,4 | | 1 0,4 | | | 1 0,4 | 5 2,1 | 1 0,4 | | |
| 3 0,1 | 51 1,8 | 6 0,2 | 5 0,2 | 3 0,1 | 5 0,2 | 11 0,4 | 64 2,3 | 196 7,0 | 21 0,7 | | |
| 9 0,4 | 21 1,0 | | | 4 0,2 | 4 0,2 | 10 0,5 | 31 1,4 | 88 4,0 | 11 0,5 | | 317145 |
| | 4 1,2 | 1 0,3 | | 1 0,3 | 1 0,3 | | 15 4,4 | 37 10,9 | 1 0,3 | | |
| 9 0,4 | 25 1,0 | 1 0,0 | | 5 0,2 | 5 0,2 | 10 0,4 | 46 1,8 | 125 5,0 | 12 0,5 | | |
| 6 0,2 | 28 1,2 | 5 0,2 | 6 0,2 | 4 0,2 | 4 0,2 | 10 0,4 | 43 1,8 | 150 6,2 | 12 0,5 | | 317146 |
| | 1 0,4 | | 1 0,4 | 1 0,4 | 1 0,4 | 1 0,4 | 3 1,2 | 8 3,2 | | | |
| 6 0,2 | 29 1,1 | 5 0,2 | 7 0,3 | 5 0,2 | 5 0,2 | 11 0,4 | 46 1,7 | 158 5,9 | 12 0,5 | | |
| | 1 1,4 | | | | | | | | | | 317999 |
| 353 0,3 | 1528 1,2 | 201 0,2 | 208 0,2 | 257 0,2 | 223 0,2 | 454 0,4 | 2616 2,1 | 7117 5,6 | 733 0,6 | | 317 |
| 31 0,2 | 241 1,4 | 30 0,2 | 27 0,2 | 38 0,2 | 21 0,1 | 75 0,4 | 273 1,6 | 1110 6,4 | 99 0,6 | | |
| 384 0,3 | 1769 1,2 | 231 0,2 | 235 0,2 | 295 0,2 | 244 0,2 | 529 0,4 | 2889 2,0 | 8227 5,7 | 832 0,6 | | |

| Stadtkreis / Landkreis Gemeinde | | Wahl- berech- tigte Abs. | Wäh- ler Abs. | Wahl- betei- ligung % | Abgegebene Stimmen | | V o n d e n g ü l t i g e n | | | | | | | | | |
|------------------------------------|--------------------|-----------------------------------|---------------------|--------------------------------|------------------------|----------------------|-----------------------------|------|-------------------|------|---------------------|------|----------------------|-----|-----|-----|
| Schlüssel | Name | | | | Un- gültige Abs. | GGl- tige Abs. | CDU 01 Abs. | % | SPD 02 Abs. | % | GRÜNE 03 Abs. | % | F.D.P. 04 Abs. | % | | |
| Region Schwarzwald-Baar-Heuberg | | | | | | | | | | | | | | | | |
| 325 | Landkreis Rottweil | | | | | | | | | | | | | | | |
| 325001 | Aichhalden | | 2996 | 1313 | (45,5) | 12 | 0,9 | 1301 | 613 | 47,1 | 333 | 25,6 | 81 | 6,2 | 80 | 6,1 |
| | Ohne Briefwahl | | | | | | | | | | | | | | | |
| | Briefwahl | | | | | | | | | | | | | | | |
| | Zusammen | | 1414 | 47,2 | 15 | 1,1 | 1399 | 652 | 46,6 | 347 | 24,8 | 91 | 6,5 | 89 | 6,4 | |
| 325009 | Börsingen | | 2031 | 988 | (50,6) | 21 | 2,1 | 967 | 585 | 60,5 | 114 | 11,8 | 63 | 6,5 | 22 | 2,3 |
| | Ohne Briefwahl | | | | | | | | | | | | | | | |
| | Briefwahl | | | | | | | | | | | | | | | |
| | Zusammen | | 1061 | 52,2 | 21 | 2,0 | 1040 | 619 | 59,5 | 128 | 12,3 | 68 | 6,5 | 29 | 2,8 | |
| 325072 | Deißlingen | | 3846 | 1870 | (53,4) | 42 | 2,2 | 1828 | 750 | 41,0 | 493 | 27,0 | 136 | 7,4 | 124 | 6,8 |
| | Ohne Briefwahl | | | | | | | | | | | | | | | |
| | Briefwahl | | | | | | | | | | | | | | | |
| | Zusammen | | 2194 | 57,0 | 42 | 1,9 | 2152 | 869 | 40,4 | 582 | 27,0 | 163 | 7,6 | 173 | 8,0 | |
| 325011 | Dietingen | | 2631 | 1158 | (46,5) | 21 | 1,8 | 1137 | 641 | 56,4 | 168 | 14,8 | 62 | 5,5 | 62 | 5,5 |
| | Ohne Briefwahl | | | | | | | | | | | | | | | |
| | Briefwahl | | | | | | | | | | | | | | | |
| | Zusammen | | 1285 | 48,8 | 22 | 1,7 | 1263 | 703 | 55,7 | 190 | 15,0 | 75 | 5,9 | 71 | 5,6 | |
| 325012 | Dornhan, Stadt | | 4160 | 1944 | (48,6) | 15 | 0,8 | 1929 | 751 | 38,9 | 553 | 28,7 | 100 | 5,2 | 145 | 7,5 |
| | Ohne Briefwahl | | | | | | | | | | | | | | | |
| | Briefwahl | | | | | | | | | | | | | | | |
| | Zusammen | | 2093 | 50,3 | 16 | 0,8 | 2077 | 813 | 39,1 | 588 | 28,3 | 112 | 5,4 | 163 | 7,8 | |
| 325014 | Dunningen | | 3628 | 1581 | (45,9) | 22 | 1,4 | 1559 | 787 | 50,5 | 324 | 20,8 | 113 | 7,2 | 83 | 5,3 |
| | Ohne Briefwahl | | | | | | | | | | | | | | | |
| | Briefwahl | | | | | | | | | | | | | | | |
| | Zusammen | | 1758 | 48,5 | 25 | 1,4 | 1733 | 866 | 50,0 | 366 | 21,1 | 129 | 7,4 | 97 | 5,6 | |
| 325015 | Epfendorf | | 2499 | 1191 | (50,7) | 18 | 1,5 | 1173 | 546 | 46,5 | 264 | 22,5 | 78 | 6,6 | 39 | 3,3 |
| | Ohne Briefwahl | | | | | | | | | | | | | | | |
| | Briefwahl | | | | | | | | | | | | | | | |
| | Zusammen | | 1331 | 53,3 | 22 | 1,7 | 1309 | 622 | 47,5 | 300 | 22,9 | 88 | 6,7 | 46 | 3,5 | |
| 325071 | Eschbronn | | 1509 | 577 | (39,3) | 1 | 0,2 | 576 | 240 | 41,7 | 149 | 25,9 | 47 | 8,2 | 27 | 4,7 |
| | Ohne Briefwahl | | | | | | | | | | | | | | | |
| | Briefwahl | | | | | | | | | | | | | | | |
| | Zusammen | | 617 | 40,9 | 1 | 0,2 | 616 | 257 | 41,7 | 154 | 25,0 | 53 | 8,6 | 33 | 5,4 | |
| 325070 | Fluorn-Winzeln | | 2302 | 995 | (44,8) | 7 | 0,7 | 988 | 443 | 44,8 | 207 | 21,0 | 39 | 3,9 | 41 | 4,1 |
| | Ohne Briefwahl | | | | | | | | | | | | | | | |
| | Briefwahl | | | | | | | | | | | | | | | |
| | Zusammen | | 1057 | 45,9 | 7 | 0,7 | 1050 | 466 | 44,4 | 220 | 21,0 | 47 | 4,5 | 47 | 4,5 | |
| 325024 | Hardt | | 1702 | 778 | (49,1) | 8 | 1,0 | 770 | 461 | 59,9 | 146 | 19,0 | 40 | 5,2 | 34 | 4,4 |
| | Ohne Briefwahl | | | | | | | | | | | | | | | |
| | Briefwahl | | | | | | | | | | | | | | | |
| | Zusammen | | 891 | 52,4 | 9 | 1,0 | 882 | 514 | 58,3 | 178 | 20,2 | 54 | 6,1 | 37 | 4,2 | |
| 325036 | Lauterbach | | 2718 | 1139 | (45,5) | 20 | 1,8 | 1119 | 644 | 57,6 | 277 | 24,8 | 54 | 4,8 | 58 | 5,2 |
| | Ohne Briefwahl | | | | | | | | | | | | | | | |
| | Briefwahl | | | | | | | | | | | | | | | |
| | Zusammen | | 1344 | 49,4 | 22 | 1,6 | 1322 | 768 | 58,1 | 311 | 23,5 | 71 | 5,4 | 70 | 5,3 | |

in den Gemeinden des Landes Baden-Württemberg

| Stimmen ZENTRUM 05 | | wurden BDP 06 | | abgegeben BP 07 | | LIGA 08 | | für CH 09 | | DKP 10 | ÖKO-UNION 11 | DVB 12 | REP 13 | Sonstige 14 | Schl. | | | | | |
|--------------------------|-----|---------------------|------|-----------------------|-----|------------|-----|-----------------|-----|-----------|-----------------|-----------|-----------|----------------|-------|-----|-----|----|-----|--------|
| Abs. | % | Abs. | % | Abs. | % | Abs. | % | Abs. | % | Abs. | % | Abs. | % | Abs. | % | | | | | |
| | | | | | | | | | | | | | | | 325 | | | | | |
| 5 | 0,4 | 56 | 4,3 | | | 3 | 0,2 | 3 | 0,2 | 3 | 0,2 | 9 | 0,7 | 41 | 3,2 | 66 | 5,1 | 8 | 0,6 | 325001 |
| | | 12 | 12,2 | | | | | | | | | 1 | 1,0 | 4 | 4,1 | 9 | 9,2 | | | |
| 5 | 0,4 | 68 | 4,9 | | | 3 | 0,2 | 3 | 0,2 | 3 | 0,2 | 10 | 0,7 | 45 | 3,2 | 75 | 5,4 | 8 | 0,6 | |
| 1 | 0,1 | 45 | 4,7 | 2 | 0,2 | 2 | 0,2 | 5 | 0,5 | 2 | 0,2 | 3 | 0,3 | 43 | 4,4 | 75 | 7,8 | 5 | 0,5 | 325009 |
| | | 4 | 5,5 | | | | | 1 | 1,4 | | | 1 | 1,4 | 6 | 8,2 | 1 | 1,4 | | | |
| 1 | 0,1 | 49 | 4,7 | 2 | 0,2 | 2 | 0,2 | 6 | 0,6 | 2 | 0,2 | 3 | 0,3 | 44 | 4,2 | 81 | 7,8 | 6 | 0,6 | |
| 5 | 0,3 | 66 | 3,6 | 3 | 0,2 | 3 | 0,2 | 5 | 0,3 | 9 | 0,5 | 10 | 0,5 | 123 | 6,7 | 91 | 5,0 | 10 | 0,5 | 325072 |
| | | 7 | 2,2 | 2 | 0,6 | 1 | 0,3 | | | | | 10 | 3,1 | 18 | 5,6 | 2 | 0,6 | | | |
| 5 | 0,2 | 73 | 3,4 | 5 | 0,2 | 4 | 0,2 | 5 | 0,2 | 9 | 0,4 | 10 | 0,5 | 133 | 6,2 | 109 | 5,1 | 12 | 0,6 | |
| 5 | 0,4 | 35 | 3,1 | 1 | 0,1 | 4 | 0,4 | 4 | 0,4 | 4 | 0,4 | 5 | 0,4 | 81 | 7,1 | 60 | 5,3 | 5 | 0,4 | 325011 |
| | | 3 | 2,4 | | | | | 2 | 1,6 | | | 5 | 4,0 | 7 | 5,6 | 3 | 2,4 | | | |
| 5 | 0,4 | 38 | 3,0 | 1 | 0,1 | 4 | 0,3 | 6 | 0,5 | 4 | 0,3 | 5 | 0,4 | 86 | 6,8 | 67 | 5,3 | 8 | 0,6 | |
| 8 | 0,4 | 64 | 3,3 | 5 | 0,3 | 7 | 0,4 | 9 | 0,5 | 6 | 0,3 | 15 | 0,8 | 93 | 4,8 | 151 | 7,8 | 22 | 1,1 | 325012 |
| | | 2 | 1,4 | 1 | 0,7 | | | 1 | 0,7 | | | 1 | 0,7 | | | 13 | 8,8 | 3 | 2,0 | |
| 8 | 0,4 | 66 | 3,2 | 6 | 0,3 | 7 | 0,3 | 10 | 0,5 | 6 | 0,3 | 16 | 0,8 | 93 | 4,5 | 164 | 7,9 | 25 | 1,2 | |
| 7 | 0,4 | 83 | 5,3 | 4 | 0,3 | 8 | 0,5 | 2 | 0,1 | 5 | 0,3 | 7 | 0,4 | 67 | 4,3 | 63 | 4,0 | 6 | 0,4 | 325014 |
| | | 5 | 2,9 | 1 | 0,6 | 1 | 0,6 | 2 | 1,1 | | | 1 | 0,6 | 1 | 0,6 | 8 | 4,6 | 4 | 2,3 | |
| 7 | 0,4 | 88 | 5,1 | 5 | 0,3 | 9 | 0,5 | 4 | 0,2 | 5 | 0,3 | 8 | 0,5 | 68 | 3,9 | 71 | 4,1 | 10 | 0,6 | |
| 3 | 0,3 | 36 | 3,1 | 2 | 0,2 | 3 | 0,3 | | | 1 | 0,1 | 5 | 0,4 | 99 | 8,4 | 81 | 6,9 | 16 | 1,4 | 325015 |
| | | 1 | 0,7 | | | | | | | | | 1 | 0,7 | 3 | 2,2 | 2 | 1,5 | | | |
| 3 | 0,2 | 37 | 2,8 | 2 | 0,2 | 3 | 0,2 | | | 1 | 0,1 | 6 | 0,5 | 102 | 7,8 | 83 | 6,3 | 16 | 1,2 | |
| 1 | 0,2 | 19 | 3,3 | 2 | 0,3 | 5 | 0,9 | 6 | 1,0 | 2 | 0,3 | 3 | 0,5 | 38 | 6,6 | 35 | 6,1 | 2 | 0,3 | 325071 |
| | | 1 | 2,5 | | | | | | | | | 2 | 5,0 | 2 | 5,0 | 1 | 2,5 | | | |
| 1 | 0,2 | 20 | 3,2 | 2 | 0,3 | 5 | 0,8 | 6 | 1,0 | 2 | 0,3 | 5 | 0,8 | 40 | 6,5 | 36 | 5,8 | 2 | 0,3 | |
| 1 | 0,1 | 124 | 12,6 | 3 | 0,3 | | | 1 | 0,1 | 5 | 0,5 | 3 | 0,3 | 65 | 6,6 | 52 | 5,3 | 4 | 0,4 | 325070 |
| | | 8 | 12,9 | | | | | | | | | 4 | 6,5 | | | | | | | |
| 1 | 0,1 | 132 | 12,6 | 3 | 0,3 | | | 1 | 0,1 | 5 | 0,5 | 3 | 0,3 | 69 | 6,6 | 52 | 5,0 | 4 | 0,4 | |
| 1 | 0,1 | 36 | 4,7 | 3 | 0,4 | | | 4 | 0,5 | 3 | 0,4 | 2 | 0,3 | 12 | 1,6 | 27 | 3,5 | 1 | 0,1 | 325024 |
| | | 7 | 6,3 | | | | | 1 | 0,9 | | | | | | | 1 | 0,9 | 1 | 0,9 | |
| 1 | 0,1 | 43 | 4,9 | 3 | 0,3 | | | 5 | 0,6 | 3 | 0,3 | 2 | 0,2 | 12 | 1,4 | 28 | 3,2 | 2 | 0,2 | |
| | | 31 | 2,8 | 1 | 0,1 | | | 3 | 0,3 | 1 | 0,1 | 1 | 0,1 | 15 | 1,3 | 30 | 2,7 | 4 | 0,4 | 325036 |
| 1 | 0,5 | 6 | 3,0 | | | | | | | | | 1 | 0,5 | 7 | 3,4 | 1 | 0,5 | | | |
| 1 | 0,1 | 37 | 2,8 | 1 | 0,1 | | | 3 | 0,2 | 1 | 0,1 | 1 | 0,1 | 16 | 1,2 | 37 | 2,8 | 5 | 0,4 | |

| Stadtkreis / Landkreis Gemeinde | | Wahl- berech- tigte Abs. | Wäh- ler Abs. | Wahl- betei- ligung % | Abgegebene Stimmen | | V o n d e n g ü l t i g e n | | | | | | | | |
|------------------------------------|------------------------------|-----------------------------------|---------------------|--------------------------------|------------------------|----------------------|-----------------------------|-------|-------------------|-------|---------------------|------|----------------------|------|-----|
| Schlüssel | Name | | | | Un- gültige Abs. | Gül- tige Abs. | CDU 01 Abs. | % | SPD 02 Abs. | % | GRÜNE 03 Abs. | % | F.D.P. 04 Abs. | % | |
| 325 | Noch: Landkreis Rottweil | | | | | | | | | | | | | | |
| 325045 | Oberndorf am Neckar, Stadt | 10471 | 5082 | (51,6) | 67 | 1,3 | 5015 | 2139 | 42,7 | 1540 | 30,7 | 286 | 5,7 | 332 | 6,6 |
| | Ohne Briefwahl | | | | | | | | | | | | | | |
| | Briefwahl | | | | | | | | | | | | | | |
| | Zusammen | 10471 | 5654 | 54,0 | 81 | 1,4 | 5573 | 2401 | 43,1 | 1681 | 30,2 | 323 | 5,8 | 374 | 6,7 |
| 325049 | Rottweil, Stadt | 16955 | 8212 | (53,9) | 118 | 1,4 | 8094 | 3840 | 47,4 | 2056 | 25,4 | 597 | 7,4 | 476 | 5,9 |
| | Ohne Briefwahl | | | | | | | | | | | | | | |
| | Briefwahl | | | | | | | | | | | | | | |
| | Zusammen | 16955 | 9761 | 57,6 | 145 | 1,5 | 9616 | 4578 | 47,6 | 2380 | 24,8 | 742 | 7,7 | 601 | 6,3 |
| 325050 | Schenkenzell | 1555 | 870 | (59,3) | 16 | 1,8 | 854 | 537 | 62,9 | 177 | 20,7 | 42 | 4,9 | 43 | 5,0 |
| | Ohne Briefwahl | | | | | | | | | | | | | | |
| | Briefwahl | | | | | | | | | | | | | | |
| | Zusammen | 1555 | 952 | 61,2 | 18 | 1,9 | 934 | 583 | 62,4 | 188 | 20,1 | 56 | 6,0 | 44 | 4,7 |
| 325051 | Schiltach, Stadt | 2957 | 1382 | (50,2) | 6 | 0,4 | 1376 | 506 | 36,8 | 544 | 39,5 | 94 | 6,8 | 83 | 6,0 |
| | Ohne Briefwahl | | | | | | | | | | | | | | |
| | Briefwahl | | | | | | | | | | | | | | |
| | Zusammen | 2957 | 1569 | 53,1 | 8 | 0,5 | 1561 | 570 | 36,5 | 601 | 38,5 | 110 | 7,0 | 112 | 7,2 |
| 325053 | Schramberg, Stadt | 13807 | 5962 | (47,5) | 61 | 1,0 | 5901 | 2495 | 42,3 | 1782 | 30,2 | 364 | 6,2 | 402 | 6,8 |
| | Ohne Briefwahl | | | | | | | | | | | | | | |
| | Briefwahl | | | | | | | | | | | | | | |
| | Zusammen | 13807 | 7127 | 51,6 | 89 | 1,2 | 7038 | 3016 | 42,9 | 2042 | 29,0 | 446 | 6,3 | 499 | 7,1 |
| 325057 | Sulz am Neckar, Stadt | 8032 | 3862 | (50,7) | 43 | 1,1 | 3819 | 1316 | 34,5 | 1214 | 31,8 | 236 | 6,2 | 294 | 7,7 |
| | Ohne Briefwahl | | | | | | | | | | | | | | |
| | Briefwahl | | | | | | | | | | | | | | |
| | Zusammen | 8032 | 4235 | 52,7 | 45 | 1,1 | 4190 | 1447 | 34,5 | 1313 | 31,3 | 266 | 6,3 | 342 | 8,2 |
| 325058 | Tennenbronn | 2828 | 1184 | (43,9) | 11 | 0,9 | 1173 | 663 | 56,5 | 222 | 18,9 | 80 | 6,8 | 72 | 6,1 |
| | Ohne Briefwahl | | | | | | | | | | | | | | |
| | Briefwahl | | | | | | | | | | | | | | |
| | Zusammen | 2828 | 1307 | 46,2 | 13 | 1,0 | 1294 | 725 | 56,0 | 247 | 19,1 | 94 | 7,3 | 81 | 6,3 |
| 325060 | Villingendorf | 1867 | 958 | (55,1) | 6 | 0,6 | 952 | 556 | 58,4 | 162 | 17,0 | 63 | 6,6 | 44 | 4,6 |
| | Ohne Briefwahl | | | | | | | | | | | | | | |
| | Briefwahl | | | | | | | | | | | | | | |
| | Zusammen | 1867 | 1079 | 57,8 | 9 | 0,8 | 1070 | 623 | 58,2 | 180 | 16,8 | 73 | 6,8 | 50 | 4,7 |
| 325061 | Vöhringen | 2508 | 1278 | (53,2) | 18 | 1,4 | 1260 | 473 | 37,5 | 382 | 30,3 | 47 | 3,7 | 89 | 7,1 |
| | Ohne Briefwahl | | | | | | | | | | | | | | |
| | Briefwahl | | | | | | | | | | | | | | |
| | Zusammen | 2508 | 1380 | 55,0 | 24 | 1,7 | 1356 | 502 | 37,0 | 407 | 30,0 | 60 | 4,4 | 101 | 7,4 |
| 325064 | Wellendingen | 1792 | 966 | (57,0) | 25 | 2,6 | 941 | 534 | 56,7 | 220 | 23,4 | 50 | 5,3 | 37 | 3,9 |
| | Ohne Briefwahl | | | | | | | | | | | | | | |
| | Briefwahl | | | | | | | | | | | | | | |
| | Zusammen | 1792 | 1056 | 58,9 | 29 | 2,7 | 1027 | 572 | 55,7 | 237 | 23,1 | 60 | 5,8 | 46 | 4,5 |
| 325069 | Zimmern ob Rottweil | 3633 | 1799 | (54,2) | 23 | 1,3 | 1776 | 782 | 44,0 | 431 | 24,3 | 154 | 8,7 | 121 | 6,8 |
| | Ohne Briefwahl | | | | | | | | | | | | | | |
| | Briefwahl | | | | | | | | | | | | | | |
| | Zusammen | 3633 | 2086 | 57,4 | 33 | 1,6 | 2053 | 929 | 45,3 | 477 | 23,2 | 186 | 9,1 | 136 | 6,6 |
| 325 | Landkreis Rottweil insgesamt | 96427 | 45089 | (50,2) | 581 | 1,3 | 44508 | 20302 | 45,6 | 11758 | 26,4 | 2826 | 6,3 | 2708 | 6,1 |
| | Ohne Briefwahl | | | | | | | | | | | | | | |
| | Briefwahl | | | | | | | | | | | | | | |
| | Zusammen | 96427 | 51251 | 53,2 | 696 | 1,4 | 50555 | 23095 | 45,7 | 13117 | 25,9 | 3367 | 6,7 | 3241 | 6,4 |

in den Gemeinden des Landes Baden-Württemberg

| Stimmen wurden abgegeben für | | | | | | | | | | | | | | | | | | | | |
|------------------------------|-----------|----------|------------|-----------|-----------|-----------------|-----------|-----------|----------------|--------|--------|-----|-----|------|-----|------|------|-----|-----|--------|
| ZENTRUM 05 | ÖDP 06 | BP 07 | LIGA 08 | CDU 09 | DKP 10 | ÖKO-UNION 11 | DVU 12 | REP 13 | Sonstige 14 | | Schl. | | | | | | | | | |
| Abs. % | Abs. % | Abs. % | Abs. % | Abs. % | Abs. % | Abs. % | Abs. % | Abs. % | Abs. % | Abs. % | | | | | | | | | | |
| | | | | | | | | | | | 325 | | | | | | | | | |
| | | | | | | | | | | | 325045 | | | | | | | | | |
| 14 | 0,3 | 128 | 2,6 | 6 | 0,1 | 9 | 0,2 | 15 | 0,3 | 1 | 0,0 | 14 | 0,3 | 178 | 3,5 | 323 | 6,4 | 30 | 0,6 | |
| 2 | 0,4 | 13 | 2,3 | 1 | 0,2 | 2 | 0,4 | 2 | 0,4 | | | | | 17 | 3,0 | 34 | 6,1 | 5 | 0,9 | |
| 16 | 0,3 | 141 | 2,5 | 7 | 0,1 | 11 | 0,2 | 17 | 0,3 | 1 | 0,0 | 14 | 0,3 | 195 | 3,5 | 357 | 6,4 | 35 | 0,6 | |
| | | | | | | | | | | | | | | | | | | | | 325049 |
| 18 | 0,2 | 190 | 2,3 | 23 | 0,3 | 12 | 0,1 | 13 | 0,2 | 13 | 0,2 | 30 | 0,4 | 319 | 3,9 | 462 | 5,7 | 45 | 0,6 | |
| 10 | 0,7 | 25 | 1,6 | 2 | 0,1 | 5 | 0,3 | 2 | 0,1 | | | 2 | 0,1 | 40 | 2,6 | 95 | 6,2 | 9 | 0,6 | |
| 28 | 0,3 | 215 | 2,2 | 25 | 0,3 | 17 | 0,2 | 15 | 0,2 | 13 | 0,1 | 32 | 0,3 | 359 | 3,7 | 557 | 5,8 | 54 | 0,6 | |
| | | | | | | | | | | | | | | | | | | | | 325050 |
| 2 | 0,2 | 8 | 0,9 | 1 | 0,1 | | | 2 | 0,2 | | | 4 | 0,5 | 25 | 2,9 | 12 | 1,4 | 1 | 0,1 | |
| | | 1 | 1,3 | | | | | | | | | | | 3 | 3,8 | 4 | 5,0 | | | |
| 2 | 0,2 | 9 | 1,0 | 1 | 0,1 | | | 2 | 0,2 | | | 4 | 0,4 | 28 | 3,0 | 16 | 1,7 | 1 | 0,1 | |
| | | | | | | | | | | | | | | | | | | | | 325051 |
| 1 | 0,1 | 16 | 1,2 | 6 | 0,4 | 2 | 0,1 | 1 | 0,1 | 2 | 0,1 | 8 | 0,6 | 40 | 2,9 | 68 | 4,9 | 5 | 0,4 | |
| | | | | | | 1 | 0,5 | 1 | 0,5 | | | | | 6 | 3,2 | 9 | 4,9 | 2 | 1,1 | |
| 1 | 0,1 | 16 | 1,0 | 6 | 0,4 | 3 | 0,2 | 2 | 0,1 | 2 | 0,1 | 8 | 0,5 | 46 | 2,9 | 77 | 4,9 | 7 | 0,4 | |
| | | | | | | | | | | | | | | | | | | | | 325053 |
| 14 | 0,2 | 258 | 4,4 | 7 | 0,1 | 12 | 0,2 | 4 | 0,1 | 14 | 0,2 | 22 | 0,4 | 189 | 3,2 | 309 | 5,2 | 29 | 0,5 | |
| 1 | 0,1 | 23 | 2,0 | 1 | 0,1 | 6 | 0,5 | 3 | 0,3 | | | 6 | 0,5 | 30 | 2,6 | 101 | 8,9 | 6 | 0,5 | |
| 15 | 0,2 | 281 | 4,0 | 8 | 0,1 | 18 | 0,3 | 7 | 0,1 | 14 | 0,2 | 28 | 0,4 | 219 | 3,1 | 410 | 5,8 | 35 | 0,5 | |
| | | | | | | | | | | | | | | | | | | | | 325057 |
| 8 | 0,2 | 109 | 2,9 | 8 | 0,2 | 5 | 0,1 | 10 | 0,3 | 9 | 0,2 | 21 | 0,5 | 172 | 4,5 | 384 | 10,1 | 33 | 0,9 | |
| | | 10 | 2,7 | | | 1 | 0,3 | | | | | 3 | 0,8 | 12 | 3,2 | 32 | 8,6 | 5 | 1,3 | |
| 8 | 0,2 | 119 | 2,8 | 8 | 0,2 | 6 | 0,1 | 10 | 0,2 | 9 | 0,2 | 24 | 0,6 | 184 | 4,4 | 416 | 9,9 | 38 | 0,9 | |
| | | | | | | | | | | | | | | | | | | | | 325058 |
| 4 | 0,3 | 40 | 3,4 | 1 | 0,1 | 1 | 0,1 | 2 | 0,2 | 4 | 0,3 | 6 | 0,5 | 26 | 2,2 | 46 | 3,9 | 6 | 0,5 | |
| 1 | 0,8 | 1 | 0,8 | | | | | 1 | 0,8 | | | | | 4 | 3,3 | 3 | 2,5 | 1 | 0,8 | |
| 5 | 0,4 | 41 | 3,2 | 1 | 0,1 | 1 | 0,1 | 3 | 0,2 | 4 | 0,3 | 6 | 0,5 | 30 | 2,3 | 49 | 3,8 | 7 | 0,5 | |
| | | | | | | | | | | | | | | | | | | | | 325060 |
| 4 | 0,4 | 32 | 3,4 | | | 4 | 0,4 | 3 | 0,3 | 7 | 0,7 | 7 | 0,7 | 33 | 3,5 | 36 | 3,8 | 1 | 0,1 | |
| | | 3 | 2,5 | | | | | | | | | | | 1 | 0,8 | 11 | 9,3 | 2 | 1,7 | |
| 4 | 0,4 | 35 | 3,3 | | | 4 | 0,4 | 3 | 0,3 | 7 | 0,7 | 7 | 0,7 | 34 | 3,2 | 47 | 4,4 | 3 | 0,3 | |
| | | | | | | | | | | | | | | | | | | | | 325061 |
| 2 | 0,2 | 30 | 2,4 | 1 | 0,1 | 2 | 0,2 | 2 | 0,2 | 6 | 0,5 | 4 | 0,3 | 73 | 5,8 | 139 | 11,0 | 10 | 0,8 | |
| | | | | | | | | | | 1 | 1,0 | 1 | 1,0 | 4 | 4,2 | 11 | 11,5 | | | |
| 2 | 0,1 | 30 | 2,2 | 1 | 0,1 | 2 | 0,1 | 2 | 0,1 | 7 | 0,5 | 5 | 0,4 | 77 | 5,7 | 150 | 11,1 | 10 | 0,7 | |
| | | | | | | | | | | | | | | | | | | | | 325064 |
| 1 | 0,1 | 20 | 2,1 | | | 1 | 0,1 | | | 2 | 0,2 | 1 | 0,1 | 23 | 2,4 | 50 | 5,3 | 2 | 0,2 | |
| | | 4 | 4,7 | | | | | | | | | | | 2 | 2,3 | 6 | 7,0 | | | |
| 1 | 0,1 | 24 | 2,3 | | | 1 | 0,1 | | | 2 | 0,2 | 1 | 0,1 | 25 | 2,4 | 56 | 5,5 | 2 | 0,2 | |
| | | | | | | | | | | | | | | | | | | | | 325069 |
| 4 | 0,2 | 49 | 2,8 | 2 | 0,1 | 5 | 0,3 | 7 | 0,4 | 6 | 0,3 | 8 | 0,5 | 102 | 5,7 | 92 | 5,2 | 13 | 0,7 | |
| | | 4 | 1,4 | | | | | 2 | 0,7 | | | | | 8 | 2,9 | 21 | 7,6 | 2 | 0,7 | |
| 4 | 0,2 | 53 | 2,6 | 2 | 0,1 | 5 | 0,2 | 9 | 0,4 | 6 | 0,3 | 8 | 0,4 | 110 | 5,4 | 113 | 5,5 | 15 | 0,7 | |
| | | | | | | | | | | | | | | | | | | | | 325 |
| 109 | 0,2 | 1475 | 3,3 | 81 | 0,2 | 88 | 0,2 | 101 | 0,2 | 105 | 0,2 | 188 | 0,4 | 1857 | 4,2 | 2652 | 6,0 | 258 | 0,6 | |
| 15 | 0,2 | 140 | 2,3 | 8 | 0,1 | 17 | 0,3 | 18 | 0,3 | 1 | 0,0 | 18 | 0,3 | 158 | 2,6 | 399 | 6,6 | 47 | 0,8 | |
| 124 | 0,2 | 1615 | 3,2 | 89 | 0,2 | 105 | 0,2 | 119 | 0,2 | 106 | 0,2 | 206 | 0,4 | 2015 | 4,0 | 3051 | 6,0 | 305 | 0,6 | |

| Stadtkreis / Landkreis Gemeinde | | Abgegebene Stimmen | | | | V o n d e n g ü l t i g e n | | | | | | | | | |
|------------------------------------|---|-----------------------------------|---------------------|--------------------------------|------------------------|-----------------------------|-------------------|------|-------------------|------|---------------------|-----|----------------------|-----|------|
| Schlüssel | Name | Wahl- berech- tigte Abs. | Wäh- ler Abs. | Wahl- betei- ligung % | Un- gültige Abs. | Gül- tige Abs. | CDU 01 Abs. | % | SPD 02 Abs. | % | GRÜNE 03 Abs. | % | F.D.P. 04 Abs. | % | |
| 326 | Landkreis Schwarzwald-Baar-Kreis | | | | | | | | | | | | | | |
| 326003 | Bad Dürrenheim, Stadt Ohne Briefwahl | 7990 | 4023 | (55,0) | 46 | 1,1 | 3977 | 1822 | 45,8 | 931 | 23,4 | 274 | 6,9 | 447 | 11,2 |
| | Briefwahl | | 640 | | 9 | 1,4 | 631 | 322 | 51,0 | 135 | 21,4 | 41 | 6,5 | 73 | 11,6 |
| | Zusammen | 7990 | 4663 | 58,4 | 55 | 1,2 | 4608 | 2144 | 46,5 | 1066 | 23,1 | 315 | 6,8 | 520 | 11,3 |
| 326005 | Blumberg, Stadt Ohne Briefwahl | 7105 | 3202 | (46,9) | 38 | 1,2 | 3164 | 1335 | 42,2 | 963 | 30,4 | 144 | 4,6 | 315 | 10,0 |
| | Briefwahl | | 259 | | 7 | 0,4 | 258 | 112 | 43,4 | 61 | 23,6 | 24 | 9,3 | 25 | 9,7 |
| | Zusammen | 7105 | 3461 | 48,7 | 39 | 1,1 | 3422 | 1447 | 42,3 | 1024 | 29,9 | 168 | 4,9 | 340 | 9,9 |
| 326006 | Bräunlingen, Stadt Ohne Briefwahl | 3880 | 1783 | (48,2) | 23 | 1,3 | 1760 | 783 | 44,5 | 494 | 28,1 | 128 | 7,3 | 136 | 7,7 |
| | Briefwahl | | 176 | | 1 | 0,6 | 175 | 71 | 40,6 | 38 | 21,7 | 30 | 17,1 | 16 | 9,1 |
| | Zusammen | 3880 | 1959 | 50,5 | 24 | 1,2 | 1935 | 854 | 44,1 | 532 | 27,5 | 158 | 8,2 | 152 | 7,9 |
| 326075 | Brigachtal Ohne Briefwahl | 3541 | 1615 | (48,1) | 13 | 0,8 | 1602 | 744 | 46,4 | 423 | 26,4 | 153 | 9,6 | 82 | 5,1 |
| | Briefwahl | | 170 | | 1 | 0,6 | 169 | 68 | 40,2 | 39 | 23,1 | 24 | 14,2 | 16 | 9,5 |
| | Zusammen | 3541 | 1785 | 50,4 | 14 | 0,8 | 1771 | 812 | 45,8 | 462 | 26,1 | 177 | 10,0 | 98 | 5,5 |
| 326010 | Dauchingen Ohne Briefwahl | 2271 | 1199 | (57,0) | 14 | 1,2 | 1185 | 511 | 43,1 | 339 | 28,6 | 98 | 8,3 | 88 | 7,4 |
| | Briefwahl | | 157 | | 6 | 3,8 | 151 | 72 | 47,7 | 42 | 27,8 | 12 | 7,9 | 9 | 6,0 |
| | Zusammen | 2271 | 1356 | 59,7 | 20 | 1,5 | 1336 | 583 | 43,6 | 381 | 28,5 | 110 | 8,2 | 97 | 7,3 |
| 326012 | Donaueschingen, Stadt Ohne Briefwahl | 13904 | 6558 | (50,5) | 69 | 1,1 | 6489 | 2765 | 42,6 | 1725 | 26,6 | 573 | 8,8 | 538 | 8,3 |
| | Briefwahl | | 866 | | 11 | 1,3 | 855 | 358 | 41,9 | 182 | 21,3 | 116 | 13,6 | 64 | 7,5 |
| | Zusammen | 13904 | 7424 | 53,4 | 80 | 1,1 | 7344 | 3123 | 42,5 | 1907 | 26,0 | 689 | 9,4 | 602 | 8,2 |
| 326017 | Furtwangen, Stadt Ohne Briefwahl | 7231 | 3182 | (48,0) | 44 | 1,4 | 3138 | 1402 | 44,7 | 862 | 27,5 | 336 | 10,7 | 201 | 6,4 |
| | Briefwahl | | 541 | | 8 | 1,5 | 533 | 236 | 44,3 | 123 | 23,1 | 81 | 15,2 | 47 | 8,8 |
| | Zusammen | 7231 | 3723 | 51,5 | 52 | 1,4 | 3671 | 1638 | 44,6 | 985 | 26,8 | 417 | 11,4 | 248 | 6,8 |
| 326020 | Gütenbach Ohne Briefwahl | 1152 | 503 | (46,4) | 6 | 1,2 | 497 | 258 | 51,9 | 153 | 30,8 | 26 | 5,2 | 26 | 5,2 |
| | Briefwahl | | 66 | | 1 | 1,5 | 65 | 27 | 41,5 | 23 | 35,4 | 5 | 7,7 | 3 | 4,6 |
| | Zusammen | 1152 | 569 | 49,4 | 7 | 1,2 | 562 | 285 | 50,7 | 176 | 31,3 | 31 | 5,5 | 29 | 5,2 |
| 326027 | Hüfingen, Stadt Ohne Briefwahl | 4540 | 2131 | (49,9) | 20 | 0,9 | 2111 | 1014 | 48,0 | 530 | 25,1 | 139 | 6,6 | 169 | 8,0 |
| | Briefwahl | | 260 | | 1 | 0,4 | 259 | 137 | 52,9 | 40 | 15,4 | 21 | 8,1 | 25 | 9,7 |
| | Zusammen | 4540 | 2391 | 52,7 | 21 | 0,9 | 2370 | 1151 | 48,6 | 570 | 24,1 | 160 | 6,8 | 194 | 8,2 |
| 326031 | Königsfeld im Schwarzwald Ohne Briefwahl | 4224 | 2171 | (55,5) | 21 | 1,0 | 2150 | 799 | 37,2 | 608 | 28,3 | 239 | 11,1 | 188 | 8,7 |
| | Briefwahl | | 278 | | 2 | 0,7 | 276 | 115 | 41,7 | 59 | 21,4 | 37 | 13,4 | 37 | 13,4 |
| | Zusammen | 4224 | 2449 | 58,0 | 23 | 0,9 | 2426 | 914 | 37,7 | 667 | 27,5 | 276 | 11,4 | 225 | 9,3 |
| 326037 | Mönchweiler Ohne Briefwahl | 2234 | 1146 | (55,1) | 8 | 0,7 | 1138 | 422 | 37,1 | 378 | 33,2 | 94 | 8,3 | 73 | 6,4 |
| | Briefwahl | | 142 | | 2 | 1,4 | 140 | 52 | 37,1 | 48 | 34,3 | 15 | 10,7 | 9 | 6,4 |
| | Zusammen | 2234 | 1288 | 57,7 | 10 | 0,8 | 1278 | 474 | 37,1 | 426 | 33,3 | 109 | 8,5 | 82 | 6,4 |
| 326041 | Niedereschach Ohne Briefwahl | 3380 | 1677 | (52,6) | 31 | 1,8 | 1646 | 871 | 52,9 | 352 | 21,4 | 132 | 8,0 | 105 | 6,4 |
| | Briefwahl | | 179 | | 1 | 0,6 | 178 | 84 | 47,2 | 44 | 24,7 | 21 | 11,8 | 11 | 6,2 |
| | Zusammen | 3380 | 1856 | 54,9 | 32 | 1,7 | 1824 | 955 | 52,4 | 396 | 21,7 | 153 | 8,4 | 116 | 6,4 |

in den Gemeinden des Landes Baden-Württemberg

| Stimmen ZENTRUM 05 | | wurden ÖDP 06 | | abgegeben BP 07 | | LIGA 08 | | für CH 09 | | DKP 10 | | ÖKO-UNION 11 | | DVU 12 | | REP 13 | | Sonstige 14 | | Schl. |
|--------------------------|-----|---------------------|-----|-----------------------|-----|------------|-----|-----------------|-----|-----------|-----|-----------------|-----|-----------|-----|-----------|-----|----------------|-----|--------|
| Abs. | % | Abs. | % | Abs. | % | Abs. | % | Abs. | % | Abs. | % | Abs. | % | Abs. | % | Abs. | % | Abs. | % | |
| | | | | | | | | | | | | | | | | | | | | 326 |
| | | | | | | | | | | | | | | | | | | | | 326003 |
| 8 | 0,2 | 39 | 1,0 | 6 | 0,2 | 5 | 0,1 | 14 | 0,4 | 4 | 0,1 | 11 | 0,3 | 154 | 3,9 | 250 | 6,3 | 12 | 0,3 | |
| 1 | 0,2 | 2 | 0,3 | 1 | 0,2 | 1 | 0,2 | 1 | 0,2 | 1 | 0,2 | 2 | 0,3 | 6 | 1,0 | 43 | 6,8 | 2 | 0,3 | |
| 9 | 0,2 | 41 | 0,9 | 7 | 0,2 | 6 | 0,1 | 15 | 0,3 | 5 | 0,1 | 13 | 0,3 | 160 | 3,5 | 293 | 6,4 | 14 | 0,3 | |
| | | | | | | | | | | | | | | | | | | | | 326005 |
| 5 | 0,2 | 44 | 1,4 | 6 | 0,2 | 6 | 0,2 | 14 | 0,4 | 9 | 0,3 | 6 | 0,2 | 115 | 3,6 | 187 | 5,9 | 15 | 0,5 | |
| | | 4 | 1,6 | | | 2 | 0,8 | | | | | 1 | 0,4 | 11 | 4,3 | 17 | 6,6 | 1 | 0,4 | |
| 5 | 0,1 | 48 | 1,4 | 6 | 0,2 | 8 | 0,2 | 14 | 0,4 | 9 | 0,3 | 7 | 0,2 | 126 | 3,7 | 204 | 6,0 | 16 | 0,5 | |
| | | | | | | | | | | | | | | | | | | | | 326006 |
| 5 | 0,3 | 49 | 2,8 | 2 | 0,1 | 3 | 0,2 | 1 | 0,1 | 7 | 0,4 | 7 | 0,4 | 45 | 2,6 | 89 | 5,1 | 11 | 0,6 | |
| | | 5 | 2,9 | | | | | | | | | 1 | 0,6 | 7 | 4,0 | 7 | 4,0 | | | |
| 5 | 0,3 | 54 | 2,8 | 2 | 0,1 | 3 | 0,2 | 1 | 0,1 | 7 | 0,4 | 8 | 0,4 | 52 | 2,7 | 96 | 5,0 | 11 | 0,6 | |
| | | | | | | | | | | | | | | | | | | | | 326075 |
| 5 | 0,3 | 32 | 2,0 | 6 | 0,4 | 3 | 0,2 | 2 | 0,1 | 4 | 0,2 | 8 | 0,5 | 49 | 3,1 | 84 | 5,2 | 7 | 0,4 | |
| 1 | 0,6 | 3 | 1,8 | | | 2 | 1,2 | 1 | 0,6 | 3 | 1,8 | | | 2 | 1,2 | 9 | 5,3 | 1 | 0,6 | |
| 6 | 0,3 | 35 | 2,0 | 6 | 0,3 | 5 | 0,3 | 3 | 0,2 | 7 | 0,4 | 8 | 0,5 | 51 | 2,9 | 93 | 5,3 | 8 | 0,5 | |
| | | | | | | | | | | | | | | | | | | | | 326010 |
| | | 21 | 1,8 | 1 | 0,1 | 1 | 0,1 | 1 | 0,1 | 3 | 0,3 | 4 | 0,3 | 54 | 4,6 | 54 | 4,6 | 10 | 0,8 | |
| | | 1 | 0,7 | | | | | | | | | | | 1 | 0,7 | 12 | 7,9 | 2 | 1,3 | |
| | | 22 | 1,6 | 1 | 0,1 | 1 | 0,1 | 1 | 0,1 | 3 | 0,2 | 4 | 0,3 | 55 | 4,1 | 66 | 4,9 | 12 | 0,9 | |
| | | | | | | | | | | | | | | | | | | | | 326012 |
| 17 | 0,3 | 98 | 1,5 | 9 | 0,1 | 6 | 0,1 | 9 | 0,1 | 10 | 0,2 | 24 | 0,4 | 249 | 3,8 | 436 | 6,7 | 30 | 0,5 | |
| 1 | 0,1 | 16 | 1,9 | | | | | 4 | 0,5 | 1 | 0,1 | 6 | 0,7 | 17 | 2,0 | 84 | 9,8 | 6 | 0,7 | |
| 18 | 0,2 | 114 | 1,6 | 9 | 0,1 | 6 | 0,1 | 13 | 0,2 | 11 | 0,1 | 30 | 0,4 | 266 | 3,6 | 520 | 7,1 | 36 | 0,5 | |
| | | | | | | | | | | | | | | | | | | | | 326017 |
| 9 | 0,3 | 56 | 1,8 | 2 | 0,1 | 10 | 0,3 | 4 | 0,1 | 9 | 0,3 | 10 | 0,3 | 59 | 1,9 | 164 | 5,2 | 14 | 0,4 | |
| 4 | 0,8 | 11 | 2,1 | 1 | 0,2 | | | | | 1 | 0,2 | 3 | 0,6 | 2 | 0,4 | 23 | 4,3 | 1 | 0,2 | |
| 13 | 0,4 | 67 | 1,8 | 3 | 0,1 | 10 | 0,3 | 4 | 0,1 | 10 | 0,3 | 13 | 0,4 | 61 | 1,7 | 187 | 5,1 | 15 | 0,4 | |
| | | | | | | | | | | | | | | | | | | | | 326020 |
| 2 | 0,4 | 1 | 0,2 | | | | | 1 | 0,2 | 1 | 0,2 | | | 18 | 3,6 | 10 | 2,0 | 1 | 0,2 | |
| | | | | | | | | 2 | 3,1 | | | | | 2 | 3,1 | 2 | 3,1 | 1 | 1,5 | |
| 2 | 0,4 | 1 | 0,2 | | | | | 3 | 0,5 | 1 | 0,2 | | | 20 | 3,6 | 12 | 2,1 | 2 | 0,4 | |
| | | | | | | | | | | | | | | | | | | | | 326027 |
| 4 | 0,2 | 75 | 3,6 | 1 | 0,0 | 1 | 0,0 | 2 | 0,1 | 3 | 0,1 | 5 | 0,2 | 60 | 2,8 | 98 | 4,6 | 10 | 0,5 | |
| 1 | 0,4 | 9 | 3,5 | | | | | 1 | 0,4 | | | 1 | 0,4 | 6 | 2,3 | 18 | 6,9 | | | |
| 5 | 0,2 | 84 | 3,5 | 1 | 0,0 | 1 | 0,0 | 3 | 0,1 | 3 | 0,1 | 6 | 0,3 | 66 | 2,8 | 116 | 4,9 | 10 | 0,4 | |
| | | | | | | | | | | | | | | | | | | | | 326031 |
| 7 | 0,3 | 54 | 2,5 | 4 | 0,2 | 10 | 0,5 | 9 | 0,4 | 6 | 0,3 | 4 | 0,2 | 97 | 4,5 | 107 | 5,0 | 18 | 0,8 | |
| | | 4 | 1,4 | 2 | 0,7 | | | 1 | 0,4 | 1 | 0,4 | 2 | 0,7 | 6 | 2,2 | 10 | 3,6 | 2 | 0,7 | |
| 7 | 0,3 | 58 | 2,4 | 6 | 0,2 | 10 | 0,4 | 10 | 0,4 | 7 | 0,3 | 6 | 0,2 | 103 | 4,2 | 117 | 4,8 | 20 | 0,8 | |
| | | | | | | | | | | | | | | | | | | | | 326037 |
| | | 14 | 1,2 | 3 | 0,3 | | | 6 | 0,5 | 4 | 0,4 | 7 | 0,6 | 45 | 4,0 | 80 | 7,0 | 12 | 1,1 | |
| | | | | | | | | | | | | 2 | 1,4 | 3 | 2,1 | 11 | 7,9 | | | |
| | | 14 | 1,1 | 3 | 0,2 | | | 6 | 0,5 | 4 | 0,3 | 9 | 0,7 | 48 | 3,8 | 91 | 7,1 | 12 | 0,9 | |
| | | | | | | | | | | | | | | | | | | | | 326041 |
| 2 | 0,1 | 32 | 1,9 | 5 | 0,3 | 1 | 0,1 | 8 | 0,5 | 8 | 0,5 | 5 | 0,3 | 32 | 1,9 | 84 | 5,1 | 9 | 0,5 | |
| | | 1 | 0,6 | | | | | 2 | 1,1 | | | | | 3 | 1,7 | 12 | 6,7 | | | |
| 2 | 0,1 | 33 | 1,8 | 5 | 0,3 | 1 | 0,1 | 10 | 0,5 | 8 | 0,4 | 5 | 0,3 | 35 | 1,9 | 96 | 5,3 | 9 | 0,5 | |

| Stadtkreis / Landkreis Gemeinde | Wahl- berech- tigte Abs. | Wäh- ler Abs. | Wahl- betei- ligung % | Abgegebene Stimmen | | V o n d e n g u l t i g e n | | | | | | | | | |
|------------------------------------|--|---------------------|--------------------------------|------------------------|----------------------|-----------------------------|-------|-------------------|------|---------------------|------|----------------------|------|------|------|
| | | | | Un- gültige Abs. | Gül- tige Abs. | CDU 01 Abs. | % | SPD 02 Abs. | % | GRÜNE 03 Abs. | % | F.D.P. 04 Abs. | % | | |
| Schlüssel | Name | | | | | | | | | | | | | | |
| 326 | Noch: Landkreis Schwarzwald-Baar-Kreis | | | | | | | | | | | | | | |
| 326054 | Schönwald im Schwarzwald | | | | | | | | | | | | | | |
| | Ohne Briefwahl | 1860 | 840 | (49,9) | 14 | 1,7 | 826 | 459 | 55,6 | 178 | 21,5 | 64 | 7,7 | 43 | 5,2 |
| | Briefwahl | | 169 | | 14 | 8,3 | 155 | 76 | 49,0 | 23 | 14,8 | 9 | 5,8 | 24 | 15,5 |
| | Zusammen | 1860 | 1009 | 54,2 | 28 | 2,8 | 981 | 535 | 54,5 | 201 | 20,5 | 73 | 7,4 | 67 | 6,8 |
| 326055 | Schonach im Schwarzwald | | | | | | | | | | | | | | |
| | Ohne Briefwahl | 3420 | 1703 | (52,9) | 26 | 1,5 | 1677 | 957 | 57,1 | 291 | 17,4 | 125 | 7,5 | 83 | 4,9 |
| | Briefwahl | | 191 | | 2 | 1,0 | 189 | 91 | 48,1 | 31 | 16,4 | 12 | 6,3 | 20 | 10,6 |
| | Zusammen | 3420 | 1894 | 55,4 | 28 | 1,5 | 1866 | 1048 | 56,2 | 322 | 17,3 | 137 | 7,3 | 103 | 5,5 |
| 326052 | St. Georgen im Schwarzwald, Stadt | | | | | | | | | | | | | | |
| | Ohne Briefwahl | 10135 | 4915 | (52,2) | 64 | 1,3 | 4851 | 1681 | 34,7 | 1623 | 33,5 | 405 | 8,3 | 474 | 9,8 |
| | Briefwahl | | 660 | | 13 | 2,0 | 647 | 233 | 36,0 | 142 | 21,9 | 77 | 11,9 | 95 | 14,7 |
| | Zusammen | 10135 | 5575 | 55,0 | 77 | 1,4 | 5498 | 1914 | 34,8 | 1765 | 32,1 | 482 | 8,8 | 569 | 10,3 |
| 326060 | Triberg im Schwarzwald, Stadt | | | | | | | | | | | | | | |
| | Ohne Briefwahl | 4364 | 2118 | (52,5) | 32 | 1,5 | 2086 | 995 | 47,7 | 527 | 25,3 | 132 | 6,3 | 151 | 7,2 |
| | Briefwahl | | 309 | | 6 | 1,9 | 303 | 130 | 42,9 | 82 | 27,1 | 30 | 9,9 | 32 | 10,6 |
| | Zusammen | 4364 | 2427 | 55,6 | 38 | 1,6 | 2389 | 1125 | 47,1 | 609 | 25,5 | 162 | 6,8 | 183 | 7,7 |
| 326061 | Tuningen | | | | | | | | | | | | | | |
| | Ohne Briefwahl | 1660 | 895 | (56,7) | 11 | 1,2 | 884 | 339 | 38,3 | 220 | 24,9 | 60 | 6,8 | 78 | 8,8 |
| | Briefwahl | | 82 | | 0 | 0,0 | 82 | 34 | 41,5 | 24 | 29,3 | 8 | 9,8 | 4 | 4,9 |
| | Zusammen | 1660 | 977 | 58,9 | 11 | 1,1 | 966 | 373 | 38,6 | 244 | 25,3 | 68 | 7,0 | 82 | 8,5 |
| 326065 | Unterkirnach | | | | | | | | | | | | | | |
| | Ohne Briefwahl | 1492 | 705 | (51,5) | 8 | 1,1 | 697 | 353 | 50,6 | 144 | 20,7 | 67 | 9,6 | 43 | 6,2 |
| | Briefwahl | | 114 | | 4 | 3,5 | 110 | 57 | 51,8 | 17 | 15,5 | 11 | 10,0 | 6 | 5,5 |
| | Zusammen | 1492 | 819 | 54,9 | 12 | 1,5 | 807 | 410 | 50,8 | 161 | 20,0 | 78 | 9,7 | 49 | 6,1 |
| 326074 | Villingen-Schwenningen, Stadt | | | | | | | | | | | | | | |
| | Ohne Briefwahl | 56199 | 26563 | (51,4) | 224 | 0,8 | 26339 | 10146 | 38,5 | 8002 | 30,4 | 2116 | 8,0 | 1794 | 6,8 |
| | Briefwahl | | 4063 | | 50 | 1,2 | 4013 | 1682 | 41,9 | 992 | 24,7 | 382 | 9,5 | 390 | 9,7 |
| | Zusammen | 56199 | 30626 | 54,5 | 274 | 0,9 | 30352 | 11828 | 39,0 | 8994 | 29,6 | 2498 | 8,2 | 2184 | 7,2 |
| 326068 | Wahrenbach, Stadt | | | | | | | | | | | | | | |
| | Ohne Briefwahl | 2894 | 1389 | (50,8) | 10 | 0,7 | 1379 | 605 | 43,9 | 422 | 30,6 | 105 | 7,6 | 72 | 5,2 |
| | Briefwahl | | 149 | | 0 | 0,0 | 149 | 65 | 43,6 | 51 | 34,2 | 13 | 8,7 | 8 | 5,4 |
| | Zusammen | 2894 | 1538 | 53,1 | 10 | 0,7 | 1528 | 670 | 43,8 | 473 | 31,0 | 118 | 7,7 | 80 | 5,2 |
| 326 | Landkreis Schwarzwald-Baar-Kreis insgesamt | | | | | | | | | | | | | | |
| | Ohne Briefwahl | 143476 | 68318 | (51,3) | 722 | 1,1 | 67596 | 28261 | 41,8 | 19165 | 28,4 | 5410 | 8,0 | 5106 | 7,6 |
| | Briefwahl | | 9471 | | 133 | 1,4 | 9338 | 4022 | 43,1 | 2196 | 23,5 | 969 | 10,4 | 914 | 9,8 |
| | Zusammen | 143476 | 77789 | 54,2 | 855 | 1,1 | 76934 | 32283 | 42,0 | 21361 | 27,8 | 6379 | 8,3 | 6020 | 7,8 |
| 327 | Landkreis Tuttlingen | | | | | | | | | | | | | | |
| 327002 | Aldingen | | | | | | | | | | | | | | |
| | Ohne Briefwahl | 4144 | 2191 | (55,3) | 19 | 0,9 | 2172 | 1036 | 47,7 | 543 | 25,0 | 117 | 5,4 | 135 | 6,2 |
| | Briefwahl | | 175 | | 5 | 2,9 | 170 | 73 | 42,9 | 36 | 21,2 | 7 | 4,1 | 13 | 7,6 |
| | Zusammen | 4144 | 2366 | 57,1 | 24 | 1,0 | 2342 | 1109 | 47,4 | 579 | 24,7 | 124 | 5,3 | 148 | 6,3 |
| 327004 | Bärenthal | | | | | | | | | | | | | | |
| | Ohne Briefwahl | 359 | 169 | (48,8) | 4 | 2,4 | 165 | 104 | 63,0 | 28 | 17,0 | 7 | 4,2 | 10 | 6,1 |
| 327005 | Balgheim | | | | | | | | | | | | | | |
| | Ohne Briefwahl | 544 | 269 | (52,6) | 1 | 0,4 | 268 | 150 | 56,0 | 52 | 19,4 | 14 | 5,2 | 9 | 3,4 |
| 327006 | Böttingen | | | | | | | | | | | | | | |
| | Ohne Briefwahl | 926 | 448 | (49,6) | 9 | 2,0 | 439 | 321 | 73,1 | 46 | 10,5 | 7 | 1,6 | 12 | 2,7 |

in den Gemeinden des Landes Baden-Württemberg

| Stimmen wurden abgegeben für | | | | | | | | | | | |
|------------------------------|-----------|----------|------------|----------|-----------|-----------------|-----------|-----------|----------------|--------|--------|
| ZENTRUM 05 | ÖDP 06 | BP 07 | LIGA 08 | CH 09 | DKP 10 | ÖKO-UNION 11 | DVD 12 | REP 13 | Sonstige 14 | | Schl. |
| Abs. % | Abs. % | Abs. % | Abs. % | Abs. % | Abs. % | Abs. % | Abs. % | Abs. % | Abs. % | Abs. % | |
| | | | | | | | | | | | 326 |
| | 8 1,0 | 2 0,2 | | | 2 0,2 | 2 0,2 | 18 2,2 | 49 5,9 | 1 0,1 | | 326054 |
| | | 3 1,9 | | | 2 1,3 | | 4 2,6 | 13 8,4 | 1 0,6 | | |
| | 8 0,8 | 5 0,5 | | | 2 0,2 | 2 0,2 | 22 2,2 | 62 6,3 | 2 0,2 | | |
| 17 1,0 | 25 1,5 | 3 0,2 | 6 0,4 | | 4 0,2 | 9 0,5 | 64 3,8 | 88 5,2 | 5 0,3 | | 326055 |
| | 3 1,6 | 4 2,1 | | | | 1 0,5 | 7 3,7 | 20 10,6 | | | |
| 17 0,9 | 28 1,5 | 7 0,4 | 6 0,3 | | 4 0,2 | 10 0,5 | 71 3,8 | 108 5,8 | 5 0,3 | | |
| 12 0,2 | 64 1,3 | 6 0,1 | 23 0,5 | 21 0,4 | 9 0,2 | 20 0,4 | 176 3,6 | 309 6,4 | 28 0,6 | | 326052 |
| 1 0,2 | 10 1,5 | 3 0,5 | 2 0,3 | 2 0,3 | 1 0,2 | 3 0,5 | 20 3,1 | 52 8,0 | 6 0,9 | | |
| 13 0,2 | 74 1,3 | 9 0,2 | 25 0,5 | 23 0,4 | 10 0,2 | 23 0,4 | 196 3,6 | 361 6,6 | 34 0,6 | | |
| 9 0,4 | 20 1,0 | 4 0,2 | 2 0,1 | 2 0,1 | 2 0,1 | 7 0,3 | 119 5,7 | 106 5,1 | 10 0,5 | | 326060 |
| 2 0,7 | | 1 0,3 | | | | 2 0,7 | 5 1,7 | 19 6,3 | | | |
| 11 0,5 | 20 0,8 | 5 0,2 | 2 0,1 | 2 0,1 | 2 0,1 | 9 0,4 | 124 5,2 | 125 5,2 | 10 0,4 | | |
| 3 0,3 | 13 1,5 | | 5 0,6 | 1 0,1 | 3 0,3 | 4 0,5 | 123 13,9 | 29 3,3 | 6 0,7 | | 326061 |
| | 2 2,4 | | | | | | 3 3,7 | 6 7,3 | 1 1,2 | | |
| 3 0,3 | 15 1,6 | | 5 0,5 | 1 0,1 | 3 0,3 | 4 0,4 | 126 13,0 | 35 3,6 | 7 0,7 | | |
| 2 0,3 | 20 2,9 | 6 0,9 | | 2 0,3 | | 1 0,1 | 18 2,6 | 37 5,3 | 4 0,6 | | 326065 |
| | 4 3,6 | | 1 0,9 | | | | 3 2,7 | 11 10,0 | | | |
| 2 0,2 | 24 3,0 | 6 0,7 | 1 0,1 | 2 0,2 | | 1 0,1 | 21 2,6 | 48 5,9 | 4 0,5 | | |
| 59 0,2 | 457 1,7 | 47 0,2 | 41 0,2 | 42 0,2 | 64 0,2 | 106 0,4 | 1492 5,7 | 1825 6,9 | 148 0,6 | | 326074 |
| 13 0,3 | 50 1,2 | 13 0,3 | 6 0,1 | 21 0,5 | 3 0,1 | 21 0,5 | 141 3,5 | 275 6,9 | 24 0,6 | | |
| 72 0,2 | 507 1,7 | 60 0,2 | 47 0,2 | 63 0,2 | 67 0,2 | 127 0,4 | 1633 5,4 | 2100 6,9 | 172 0,6 | | |
| 3 0,2 | 50 3,6 | 1 0,1 | 5 0,4 | 4 0,3 | 2 0,1 | 6 0,4 | 45 3,3 | 52 3,8 | 7 0,5 | | 326068 |
| 1 0,7 | 2 1,3 | | | | | | 4 2,7 | 5 3,4 | | | |
| 4 0,3 | 52 3,4 | 1 0,1 | 5 0,3 | 4 0,3 | 2 0,1 | 6 0,4 | 49 3,2 | 57 3,7 | 7 0,5 | | |
| 169 0,3 | 1172 1,7 | 114 0,2 | 128 0,2 | 143 0,2 | 154 0,2 | 246 0,4 | 3032 4,5 | 4138 6,1 | 358 0,5 | | 326 |
| 25 0,3 | 127 1,4 | 28 0,3 | 14 0,1 | 37 0,4 | 11 0,1 | 45 0,5 | 253 2,7 | 649 7,0 | 48 0,5 | | |
| 194 0,3 | 1299 1,7 | 142 0,2 | 142 0,2 | 180 0,2 | 165 0,2 | 291 0,4 | 3285 4,3 | 4787 6,2 | 406 0,5 | | |
| | | | | | | | | | | | 327 |
| 3 0,1 | 21 1,0 | 7 0,3 | 2 0,1 | 10 0,5 | 6 0,3 | 4 0,2 | 164 7,6 | 106 4,9 | 18 0,8 | | 327002 |
| | 1 0,6 | | | 4 2,4 | | | 20 11,8 | 15 8,8 | 1 0,6 | | |
| 3 0,1 | 22 0,9 | 7 0,3 | 2 0,1 | 14 0,6 | 6 0,3 | 4 0,2 | 184 7,9 | 121 5,2 | 19 0,8 | | |
| 1 0,6 | 1 0,6 | 1 0,6 | 1 0,6 | | | | 3 1,8 | 7 4,2 | 2 1,2 | | 327004 |
| 2 0,7 | 9 3,4 | | 1 0,4 | 2 0,7 | | 1 0,4 | 15 5,6 | 13 4,9 | | | 327005 |
| 1 0,2 | 1 0,2 | | 3 0,7 | 3 0,7 | 1 0,2 | 3 0,7 | 27 6,2 | 11 2,5 | 3 0,7 | | 327006 |

| Stadtkreis / Landkreis Gemeinde | Wahl- berech- tigte Abs. | Wäh- ler Abs. | Wahl- betei- ligung % | Abgegebene Stimmen | | V o n d e n g ü l t i g e n | | | | | | | | | |
|------------------------------------|---|---------------------|--------------------------------|------------------------|----------------------|-----------------------------|-------------------|---------------------|------------------------|------|------|-----|------|-----|------|
| | | | | Un- gültige Abs. | Gül- tige Abs. | CDU 01 Abs. | SPD 02 Abs. | GRÜNE 03 Abs. | F. D. P. 04 Abs. | | | | | | |
| Schlüssel | Name | | | Abs. | % | Abs. | % | Abs. | % | Abs. | % | | | | |
| 327 | Moch: Landkreis Tuttlingen | | | | | | | | | | | | | | |
| 327007 | Bubsheim Ohne Briefwahl | 488 | 298 | (62,5) | 5 | 1,7 | 293 | 226 | 77,1 | 19 | 6,5 | 12 | 4,1 | 8 | 2,7 |
| 327008 | Buchheim Ohne Briefwahl | 445 | 263 | (60,7) | 2 | 0,8 | 261 | 174 | 66,7 | 30 | 11,5 | 13 | 5,0 | 15 | 5,7 |
| 327009 | Dellingen Ohne Briefwahl | 1062 | 601 | (61,6) | 9 | 1,5 | 592 | 416 | 70,3 | 78 | 13,2 | 14 | 2,4 | 10 | 1,7 |
| 327010 | Denkingen Ohne Briefwahl | 1457 | 741 | (54,0) | 12 | 1,6 | 729 | 406 | 55,7 | 132 | 18,1 | 45 | 6,2 | 31 | 4,3 |
| 327011 | Dürbheim Ohne Briefwahl | 1013 | 497 | (50,9) | 12 | 2,4 | 485 | 336 | 69,3 | 53 | 10,9 | 30 | 6,2 | 21 | 4,3 |
| 327012 | Durchhausen Ohne Briefwahl | 579 | 254 | (46,6) | 7 | 2,8 | 247 | 93 | 37,7 | 59 | 23,9 | 24 | 9,7 | 18 | 7,3 |
| 327013 | Egesheim Ohne Briefwahl | 325 | 200 | (61,9) | 4 | 2,0 | 196 | 139 | 70,9 | 10 | 5,1 | 11 | 5,6 | 5 | 2,6 |
| 327057 | Emmingen-Liptingen Ohne Briefwahl | 2519 | 1197 | (49,5) | 20 | 1,7 | 1177 | 501 | 42,6 | 254 | 21,6 | 79 | 6,7 | 101 | 8,6 |
| | Briefwahl | | 97 | | 3 | 3,1 | 94 | 44 | 46,8 | 24 | 25,5 | 3 | 3,2 | 9 | 9,6 |
| | Zusammen | 2519 | 1294 | 51,4 | 23 | 1,8 | 1271 | 545 | 42,9 | 278 | 21,9 | 82 | 6,5 | 110 | 8,7 |
| 327016 | Fridingen an der Donau, Stadt Ohne Briefwahl | 2289 | 1159 | (54,4) | 18 | 1,6 | 1141 | 519 | 45,5 | 302 | 26,5 | 89 | 7,8 | 63 | 5,5 |
| | Briefwahl | | 149 | | 0 | 0,0 | 149 | 51 | 34,2 | 27 | 18,1 | 26 | 17,4 | 18 | 12,1 |
| | Zusammen | 2289 | 1308 | 57,1 | 18 | 1,4 | 1290 | 570 | 44,2 | 329 | 25,5 | 115 | 8,9 | 81 | 6,3 |
| 327017 | Frittlingen Ohne Briefwahl | 1230 | 617 | (54,1) | 11 | 1,8 | 606 | 351 | 57,9 | 102 | 16,8 | 50 | 8,3 | 32 | 5,3 |
| 327018 | Geisingen, Stadt Ohne Briefwahl | 3722 | 1694 | (47,5) | 25 | 1,5 | 1669 | 871 | 52,2 | 398 | 23,8 | 68 | 4,1 | 147 | 8,8 |
| | Briefwahl | | 140 | | 5 | 3,6 | 135 | 59 | 43,7 | 34 | 25,2 | 9 | 6,7 | 14 | 10,4 |
| | Zusammen | 3722 | 1834 | 49,3 | 30 | 1,6 | 1804 | 930 | 51,6 | 432 | 23,9 | 77 | 4,3 | 161 | 8,9 |
| 327019 | Gosheim Ohne Briefwahl | 2198 | 1152 | (57,3) | 18 | 1,6 | 1134 | 726 | 64,0 | 169 | 14,9 | 45 | 4,0 | 30 | 2,6 |
| | Briefwahl | | 175 | | 3 | 1,7 | 172 | 119 | 69,2 | 18 | 10,5 | 4 | 2,3 | 7 | 4,1 |
| | Zusammen | 2198 | 1327 | 60,4 | 21 | 1,6 | 1306 | 845 | 64,7 | 187 | 14,3 | 49 | 3,8 | 37 | 2,8 |
| 327020 | Gunningen Ohne Briefwahl | 409 | 211 | (52,1) | 7 | 3,3 | 204 | 118 | 57,8 | 35 | 17,2 | 9 | 4,4 | 17 | 8,3 |
| 327023 | Hausen ob Verena Ohne Briefwahl | 511 | 287 | (58,3) | 6 | 2,1 | 281 | 74 | 26,3 | 101 | 35,9 | 28 | 10,0 | 29 | 10,3 |
| 327025 | Immendingen Ohne Briefwahl | 3987 | 2018 | (53,9) | 30 | 1,5 | 1988 | 915 | 46,0 | 518 | 26,1 | 105 | 5,3 | 109 | 5,5 |
| | Briefwahl | | 223 | | 2 | 0,9 | 221 | 105 | 47,5 | 48 | 21,7 | 16 | 7,2 | 13 | 5,9 |
| | Zusammen | 3987 | 2241 | 56,2 | 32 | 1,4 | 2209 | 1020 | 46,2 | 566 | 25,6 | 121 | 5,5 | 122 | 5,5 |
| 327027 | Irndorf Ohne Briefwahl | 564 | 351 | (64,2) | 15 | 4,3 | 336 | 188 | 56,0 | 54 | 16,1 | 13 | 3,9 | 17 | 5,1 |
| 327029 | Königsheim Ohne Briefwahl | 363 | 205 | (59,1) | 3 | 1,5 | 202 | 145 | 71,8 | 21 | 10,4 | 11 | 5,4 | 1 | 0,5 |
| 327030 | Kolbingen Ohne Briefwahl | 849 | 459 | (55,6) | 8 | 1,7 | 451 | 288 | 63,9 | 82 | 18,2 | 18 | 4,0 | 16 | 3,5 |
| 327033 | Mahlstetten Ohne Briefwahl | 554 | 318 | (57,9) | 10 | 3,1 | 308 | 203 | 65,9 | 52 | 16,9 | 15 | 4,9 | 3 | 1,0 |

in den Gemeinden des Landes Baden-Württemberg

| Stimmen wurden abgegeben für | | | | | | | | | | | Schl. |
|------------------------------|-----------|----------|------------|----------|-----------|-----------------|-----------|-----------|----------------|--------|--------|
| ZENTRUM 05 | ÖDP 06 | BP 07 | LIGA 08 | CH 09 | DKP 10 | ÖKO-UNION 11 | DVU 12 | REP 13 | Sonstige 14 | | |
| Abs. % | Abs. % | Abs. % | Abs. % | Abs. % | Abs. % | Abs. % | Abs. % | Abs. % | Abs. % | Abs. % | |
| | | | | | | | | | | | 327 |
| 1 0,3 | 4 1,4 | | | | 1 0,3 | 1 0,3 | 9 3,1 | 9 3,1 | 3 1,0 | | 327007 |
| | 9 3,4 | | 1 0,4 | 1 0,4 | | 1 0,4 | 3 1,1 | 12 4,6 | 2 0,8 | | 327008 |
| 4 0,7 | 6 1,0 | 1 0,2 | 1 0,2 | 2 0,3 | 2 0,3 | 3 0,5 | 41 6,9 | 12 2,0 | 2 0,3 | | 327009 |
| 4 0,5 | 8 1,1 | 5 0,7 | 1 0,1 | 3 0,4 | 1 0,1 | 4 0,5 | 29 4,0 | 56 7,7 | 4 0,5 | | 327010 |
| 1 0,2 | 4 0,8 | 1 0,2 | 1 0,2 | | | 5 1,0 | 12 2,5 | 20 4,1 | 1 0,2 | | 327011 |
| 1 0,4 | | | | | 4 1,6 | 1 0,4 | 24 9,7 | 23 9,3 | | | 327012 |
| 1 0,5 | 5 2,6 | | | | | | 11 5,6 | 12 6,1 | 2 1,0 | | 327013 |
| 1 0,1 | 19 1,6 | 1 0,1 | 6 0,5 | 3 0,3 | 10 0,8 | 7 0,6 | 94 8,0 | 94 8,0 | 7 0,6 | | 327057 |
| | | | | | 2 2,1 | 1 1,1 | 6 6,4 | 1 1,1 | 4 4,3 | | |
| 1 0,1 | 19 1,5 | 1 0,1 | 6 0,5 | 3 0,2 | 12 0,9 | 8 0,6 | 100 7,9 | 95 7,5 | 11 0,9 | | |
| 5 0,4 | 15 1,3 | 4 0,4 | 3 0,3 | 4 0,4 | 5 0,4 | 5 0,4 | 45 3,9 | 74 6,5 | 8 0,7 | | 327016 |
| 2 1,3 | 8 5,4 | 2 1,3 | | | | 1 0,7 | 6 4,0 | 7 4,7 | 1 0,7 | | |
| 7 0,5 | 23 1,8 | 6 0,5 | 3 0,2 | 4 0,3 | 5 0,4 | 6 0,5 | 51 4,0 | 81 6,3 | 9 0,7 | | |
| 2 0,3 | 9 1,5 | | 1 0,2 | | 2 0,3 | 4 0,7 | 28 4,6 | 24 4,0 | 1 0,2 | | 327017 |
| 1 0,1 | 22 1,3 | 3 0,2 | 2 0,1 | 1 0,1 | 3 0,2 | 3 0,2 | 45 2,7 | 100 6,0 | 5 0,3 | | 327018 |
| | 3 2,2 | 2 1,5 | | 1 0,7 | | 1 0,7 | 6 4,4 | 5 3,7 | 1 0,7 | | |
| 1 0,1 | 25 1,4 | 5 0,3 | 2 0,1 | 2 0,1 | 3 0,2 | 4 0,2 | 51 2,8 | 105 5,8 | 6 0,3 | | |
| 5 0,4 | 22 1,9 | 3 0,3 | 5 0,4 | 12 1,1 | 2 0,2 | 3 0,3 | 48 4,2 | 59 5,2 | 5 0,4 | | 327019 |
| 1 0,6 | 9 5,2 | | | 2 1,2 | | | 4 2,3 | 5 2,9 | 3 1,7 | | |
| 6 0,5 | 31 2,4 | 3 0,2 | 5 0,4 | 14 1,1 | 2 0,2 | 3 0,2 | 52 4,0 | 64 4,9 | 8 0,6 | | |
| | 1 0,5 | | 2 1,0 | | 2 1,0 | 2 1,0 | 13 6,4 | 4 2,0 | 1 0,5 | | 327020 |
| 1 0,4 | 2 0,7 | | 1 0,4 | | | 1 0,4 | 37 13,2 | 7 2,5 | | | 327023 |
| 4 0,2 | 20 1,0 | 6 0,3 | 5 0,3 | 4 0,2 | 7 0,4 | 4 0,2 | 145 7,3 | 132 6,6 | 14 0,7 | | 327025 |
| 2 0,9 | 5 2,3 | 1 0,5 | | | | | 5 2,3 | 25 11,3 | 1 0,5 | | |
| 6 0,3 | 25 1,1 | 7 0,3 | 5 0,2 | 4 0,2 | 7 0,3 | 4 0,2 | 150 6,8 | 157 7,1 | 15 0,7 | | |
| 1 0,3 | 7 2,1 | | | 3 0,9 | 3 0,9 | 1 0,3 | 26 7,7 | 19 5,7 | 4 1,2 | | 327027 |
| 1 0,5 | 6 3,0 | 1 0,5 | | | | | 2 1,0 | 10 5,0 | 4 2,0 | | 327029 |
| 6 1,3 | 8 1,8 | 1 0,2 | 1 0,2 | 2 0,4 | 1 0,2 | | 18 4,0 | 10 2,2 | | | 327030 |
| 3 1,0 | 5 1,6 | 3 1,0 | 3 1,0 | 2 0,6 | | 1 0,3 | 6 1,9 | 8 2,6 | 4 1,3 | | 327033 |

| Stadtkreis / Landkreis Gemeinde | | Wahl- berech- tigte Abs. | Wäh- ler Abs. | Wahl- betei- ligung % | Abgegebene Stimmen | | V o n d e n g ü l t i g e n | | | | | | | | |
|------------------------------------|--------------------------------|-----------------------------------|---------------------|--------------------------------|------------------------|----------------------|-----------------------------|-------|-------------------|-------|---------------------|------|----------------------|------|------|
| Schlüssel | Name | | | | Un- gültige Abs. | Gül- tige Abs. | CDU 01 Abs. | % | SPD 02 Abs. | % | GRÜNE 03 Abs. | % | F.D.P. 04 Abs. | % | |
| 327 | Moch: Landkreis Tuttlingen | | | | | | | | | | | | | | |
| 327036 | Mühlheim an der Donau, Stadt | 2532 | 1307 | (55,1) | 14 | 1,1 | 1293 | 542 | 41,9 | 451 | 34,9 | 78 | 6,0 | 66 | 5,1 |
| | Ohne Briefwahl | | | | | | | | | | | | | | |
| | Briefwahl | | | | | | | | | | | | | | |
| | Zusammen | 2532 | 1455 | 57,5 | 14 | 1,0 | 1441 | 621 | 43,1 | 484 | 33,6 | 94 | 6,5 | 74 | 5,1 |
| 327038 | Neuhausen ob Eck | 2467 | 1129 | (47,6) | 10 | 0,9 | 1119 | 507 | 45,3 | 268 | 23,9 | 58 | 5,2 | 78 | 7,0 |
| | Ohne Briefwahl | | | | | | | | | | | | | | |
| 327040 | Reichenbach an Heuberg | 290 | 160 | (58,0) | 5 | 3,1 | 155 | 97 | 62,6 | 13 | 8,4 | 8 | 5,2 | 4 | 2,6 |
| | Ohne Briefwahl | | | | | | | | | | | | | | |
| 327041 | Renquishausen | 469 | 267 | (57,9) | 4 | 1,5 | 263 | 155 | 58,9 | 18 | 6,8 | 17 | 6,5 | 17 | 6,5 |
| | Ohne Briefwahl | | | | | | | | | | | | | | |
| 327056 | Bietheim-Weilheim | 1765 | 849 | (50,8) | 3 | 0,4 | 846 | 394 | 46,6 | 218 | 25,8 | 53 | 6,3 | 47 | 5,6 |
| | Ohne Briefwahl | | | | | | | | | | | | | | |
| | Briefwahl | | | | | | | | | | | | | | |
| | Zusammen | 1765 | 939 | 53,2 | 6 | 0,6 | 933 | 433 | 46,4 | 238 | 25,5 | 66 | 7,1 | 54 | 5,8 |
| 327055 | Seitingen-Oberflacht | 1451 | 817 | (58,5) | 16 | 2,0 | 801 | 466 | 58,2 | 158 | 19,7 | 46 | 5,7 | 33 | 4,1 |
| | Ohne Briefwahl | | | | | | | | | | | | | | |
| 327046 | Spaichingen, Stadt | 7282 | 3531 | (53,3) | 47 | 1,3 | 3484 | 1772 | 50,9 | 802 | 23,0 | 207 | 5,9 | 200 | 5,7 |
| | Ohne Briefwahl | | | | | | | | | | | | | | |
| 327048 | Talheim | 791 | 436 | (57,9) | 8 | 1,8 | 428 | 175 | 40,9 | 141 | 32,9 | 23 | 5,4 | 35 | 8,2 |
| | Ohne Briefwahl | | | | | | | | | | | | | | |
| 327049 | Trossingen, Stadt | 8531 | 3790 | (48,7) | 46 | 1,2 | 3744 | 1185 | 31,7 | 1004 | 26,8 | 284 | 7,6 | 697 | 18,6 |
| | Ohne Briefwahl | | | | | | | | | | | | | | |
| | Briefwahl | | | | | | | | | | | | | | |
| | Zusammen | 8531 | 4495 | 52,7 | 56 | 1,2 | 4439 | 1397 | 31,5 | 1163 | 26,2 | 356 | 8,0 | 880 | 19,8 |
| 327050 | Tuttlingen, Stadt | 23039 | 11001 | (52,5) | 116 | 1,1 | 10885 | 4398 | 40,4 | 3041 | 27,9 | 731 | 6,7 | 711 | 6,5 |
| | Ohne Briefwahl | | | | | | | | | | | | | | |
| | Briefwahl | | | | | | | | | | | | | | |
| | Zusammen | 23039 | 12887 | 55,9 | 144 | 1,1 | 12743 | 5254 | 41,2 | 3441 | 27,0 | 896 | 7,0 | 889 | 7,0 |
| 327051 | Wehingen | 2091 | 1124 | (57,1) | 17 | 1,5 | 1107 | 589 | 53,2 | 273 | 24,7 | 37 | 3,3 | 27 | 2,4 |
| | Ohne Briefwahl | | | | | | | | | | | | | | |
| | Briefwahl | | | | | | | | | | | | | | |
| | Zusammen | 2091 | 1242 | 59,4 | 18 | 1,4 | 1224 | 667 | 54,5 | 285 | 23,3 | 39 | 3,2 | 35 | 2,9 |
| 327054 | Wurschingen | 2653 | 1333 | (55,0) | 13 | 1,0 | 1320 | 593 | 44,9 | 410 | 31,1 | 65 | 4,9 | 67 | 5,1 |
| | Ohne Briefwahl | | | | | | | | | | | | | | |
| | Briefwahl | | | | | | | | | | | | | | |
| | Zusammen | 2653 | 1556 | 58,7 | 19 | 1,2 | 1537 | 687 | 44,7 | 469 | 30,5 | 82 | 5,3 | 88 | 5,7 |
| 327999 | Nicht aufteilbare Briefwahl | 1241 | | | 25 | 2,0 | 1216 | 618 | 50,8 | 222 | 18,3 | 121 | 10,0 | 92 | 7,6 |
| 327 | Landkreis Tuttlingen insgesamt | 83898 | 41343 | (53,0) | 554 | 1,3 | 40789 | 19173 | 47,0 | 9935 | 24,4 | 2431 | 6,0 | 2821 | 6,9 |
| | Ohne Briefwahl | | | | | | | | | | | | | | |
| | Briefwahl | | | | | | | | | | | | | | |
| | Zusammen | 83898 | 46713 | 55,7 | 645 | 1,4 | 46068 | 21600 | 46,9 | 11027 | 23,9 | 2902 | 6,3 | 3392 | 7,4 |

in den Gemeinden des Landes Baden-Württemberg

| Stimmen wurden abgegeben für | | | | | | | | | | | |
|------------------------------|-----------|----------|------------|----------|-----------|-----------------|-----------|-----------|----------------|--------|--------|
| ZENTRUM 05 | ÖDP 06 | BP 07 | LIGA 08 | CH 09 | DKP 10 | ÖKO-UNION 11 | DVU 12 | REP 13 | Sonstige 14 | | Schl. |
| Abs. % | Abs. % | Abs. % | Abs. % | Abs. % | Abs. % | Abs. % | Abs. % | Abs. % | Abs. % | Abs. % | |
| | | | | | | | | | | | 327 |
| 6 0,5 | 12 0,9 | 2 0,2 | 3 0,2 | 6 0,5 | 3 0,2 | 2 0,2 | 57 4,4 | 61 4,7 | 4 0,3 | | 327036 |
| | 2 1,4 | | | | | | 3 2,0 | 7 4,7 | | | |
| 6 0,4 | 14 1,0 | 2 0,1 | 3 0,2 | 6 0,4 | 3 0,2 | 2 0,1 | 60 4,2 | 68 4,7 | 4 0,3 | | |
| 3 0,3 | 16 1,4 | 1 0,1 | 6 0,5 | 3 0,3 | 4 0,4 | 6 0,5 | 64 5,7 | 95 8,5 | 10 0,9 | | 327038 |
| | 1 0,6 | | | | 2 1,3 | 1 0,6 | 17 11,0 | 9 5,8 | 3 1,9 | | 327040 |
| 2 0,8 | 2 0,8 | | 3 1,1 | 3 1,1 | 2 0,8 | 2 0,8 | 20 7,6 | 21 8,0 | 1 0,4 | | 327041 |
| 1 0,1 | 9 1,1 | | 1 0,1 | | 6 0,7 | 2 0,2 | 57 6,7 | 55 6,5 | 3 0,4 | | 327056 |
| | 1 1,1 | | | 1 1,1 | | 1 1,1 | 1 1,1 | 4 4,6 | | | |
| 1 0,1 | 10 1,1 | | 1 0,1 | 1 0,1 | 6 0,6 | 3 0,3 | 58 6,2 | 59 6,3 | 3 0,3 | | |
| 5 0,6 | 4 0,5 | 1 0,1 | 4 0,5 | 1 0,1 | 1 0,1 | | 46 5,7 | 35 4,4 | 1 0,1 | | 327055 |
| 20 0,6 | 40 1,1 | 2 0,1 | 7 0,2 | 8 0,2 | 8 0,2 | 17 0,5 | 170 4,9 | 207 5,9 | 24 0,7 | | 327046 |
| | 9 2,1 | | 5 1,2 | 1 0,2 | | 1 0,2 | 16 3,7 | 19 4,4 | 3 0,7 | | 327048 |
| 5 0,1 | 91 2,4 | 5 0,1 | 8 0,2 | 5 0,1 | 5 0,1 | 11 0,3 | 244 6,5 | 180 4,8 | 20 0,5 | | 327049 |
| | 11 1,6 | 1 0,1 | 1 0,1 | 1 0,1 | | 2 0,3 | 20 2,9 | 29 4,2 | 4 0,6 | | |
| 5 0,1 | 102 2,3 | 6 0,1 | 9 0,2 | 6 0,1 | 5 0,1 | 13 0,3 | 264 5,9 | 209 4,7 | 24 0,5 | | |
| 18 0,2 | 121 1,1 | 12 0,1 | 16 0,1 | 25 0,2 | 45 0,4 | 22 0,2 | 952 8,7 | 731 6,7 | 62 0,6 | | 327050 |
| 2 0,1 | 25 1,3 | 5 0,3 | 2 0,1 | 4 0,2 | 4 0,2 | 6 0,3 | 109 5,9 | 92 5,0 | 10 0,5 | | |
| 20 0,2 | 146 1,1 | 17 0,1 | 18 0,1 | 29 0,2 | 49 0,4 | 28 0,2 | 1061 8,3 | 823 6,5 | 72 0,6 | | |
| 7 0,6 | 20 1,8 | 3 0,3 | 3 0,3 | 2 0,2 | 2 0,2 | 6 0,5 | 69 6,2 | 62 5,6 | 7 0,6 | | 327051 |
| | 2 1,7 | | | 1 0,9 | | | 4 3,4 | 8 6,8 | 2 1,7 | | |
| 7 0,6 | 22 1,8 | 3 0,2 | 3 0,2 | 3 0,2 | 2 0,2 | 6 0,5 | 73 6,0 | 70 5,7 | 9 0,7 | | |
| 6 0,5 | 17 1,3 | 1 0,1 | 1 0,1 | 5 0,4 | 3 0,2 | 2 0,2 | 79 6,0 | 67 5,1 | 4 0,3 | | 327054 |
| | 2 0,9 | | 1 0,5 | 1 0,5 | | | 5 2,3 | 17 7,8 | | | |
| 6 0,4 | 19 1,2 | 1 0,1 | 2 0,1 | 6 0,4 | 3 0,2 | 2 0,1 | 84 5,5 | 84 5,5 | 4 0,3 | | |
| | 19 1,6 | 5 0,4 | 3 0,2 | 2 0,2 | 1 0,1 | 5 0,4 | 39 3,2 | 85 7,0 | 4 0,3 | | 327999 |
| 122 0,3 | 546 1,3 | 64 0,2 | 97 0,2 | 111 0,3 | 131 0,3 | 126 0,3 | 2636 6,5 | 2364 5,8 | 232 0,6 | | 327 |
| 7 0,1 | 88 1,7 | 16 0,3 | 7 0,1 | 17 0,3 | 7 0,1 | 17 0,3 | 228 4,3 | 300 5,7 | 31 0,6 | | |
| 129 0,3 | 634 1,4 | 80 0,2 | 104 0,2 | 128 0,3 | 138 0,3 | 143 0,3 | 2864 6,2 | 2664 5,8 | 263 0,6 | | |

| Stadtkreis / Landkreis Gemeinde | | Wahl- berech- tigte Abs. | Wäh- ler Abs. | Wahl- betei- ligung % | Abgegebene Stimmen | | V o n d e n g ü l t i g e n | | | | | | | | |
|------------------------------------|---|-----------------------------------|---------------------|--------------------------------|------------------------|----------------------|-----------------------------|-------|-------------------|------|---------------------|------|----------------------|------|------|
| Schlüssel | Name | | | | Un- gültige Abs. | Gül- tige Abs. | CDU 01 Abs. | % | SPD 02 Abs. | % | GRÜNE 03 Abs. | % | F.D.P. 04 Abs. | % | |
| Region Hochrhein-Bodensee | | | | | | | | | | | | | | | |
| 335 | Landkreis Konstanz | | | | | | | | | | | | | | |
| 335001 | Aach, Stadt Ohne Briefwahl | 1117 | 590 | (56,5) | 15 | 2,5 | 575 | 228 | 39,7 | 181 | 31,5 | 48 | 8,3 | 31 | 5,4 |
| 335002 | Allensbach Ohne Briefwahl | 4692 | 2443 | (59,1) | 20 | 0,8 | 2423 | 1080 | 44,6 | 609 | 25,1 | 304 | 12,5 | 204 | 8,4 |
| | Briefwahl | | 526 | | 2 | 0,4 | 524 | 260 | 49,6 | 124 | 23,7 | 63 | 12,0 | 36 | 6,9 |
| | Zusammen | 4692 | 2969 | 63,3 | 22 | 0,7 | 2947 | 1340 | 45,5 | 733 | 24,9 | 367 | 12,5 | 240 | 8,1 |
| 335098 | Bodman-Ludwigshafen Ohne Briefwahl | 2791 | 1284 | (50,1) | 23 | 1,8 | 1261 | 570 | 45,2 | 322 | 25,5 | 98 | 7,8 | 119 | 9,4 |
| | Briefwahl | | 197 | | 0 | 0,0 | 197 | 92 | 46,7 | 36 | 18,3 | 17 | 8,6 | 18 | 9,1 |
| | Zusammen | 2791 | 1481 | 53,1 | 23 | 1,6 | 1458 | 662 | 45,4 | 358 | 24,6 | 115 | 7,9 | 137 | 9,4 |
| 335015 | Büdingen am Hochrhein Ohne Briefwahl | 1089 | 56 | (05,9) | 2 | 3,6 | 54 | 26 | 48,1 | 7 | 13,0 | 5 | 9,3 | 5 | 9,3 |
| | Briefwahl | | 119 | | 1 | 0,8 | 118 | 58 | 49,2 | 21 | 17,8 | 14 | 11,9 | 7 | 5,9 |
| | Zusammen | 1089 | 175 | 16,1 | 3 | 1,7 | 172 | 84 | 48,8 | 28 | 16,3 | 19 | 11,0 | 12 | 7,0 |
| 335021 | Eigeltingen Ohne Briefwahl | 2160 | 1003 | (47,7) | 14 | 1,4 | 989 | 476 | 48,1 | 225 | 22,8 | 76 | 7,7 | 48 | 4,9 |
| 335022 | Engen, Stadt Ohne Briefwahl | 6653 | 3103 | (49,5) | 45 | 1,5 | 3058 | 1423 | 46,5 | 753 | 24,6 | 258 | 8,4 | 187 | 6,1 |
| 335025 | Gaienhofen Ohne Briefwahl | 2183 | 955 | (48,8) | 4 | 0,4 | 951 | 380 | 40,0 | 234 | 24,6 | 123 | 12,9 | 89 | 9,4 |
| 335026 | Gailingen Ohne Briefwahl | 1853 | 885 | (51,3) | 16 | 1,8 | 869 | 374 | 43,0 | 227 | 26,1 | 87 | 10,0 | 40 | 4,6 |
| | Briefwahl | | 137 | | 1 | 0,7 | 136 | 41 | 30,1 | 33 | 24,3 | 31 | 22,8 | 8 | 5,9 |
| | Zusammen | 1853 | 1022 | 55,2 | 17 | 1,7 | 1005 | 415 | 41,3 | 260 | 25,9 | 118 | 11,7 | 48 | 4,8 |
| 335028 | Gottwadingen Ohne Briefwahl | 6540 | 3282 | (53,9) | 38 | 1,2 | 3244 | 1294 | 39,9 | 1115 | 34,4 | 258 | 8,0 | 188 | 5,8 |
| | Briefwahl | | 427 | | 8 | 1,9 | 419 | 172 | 41,1 | 123 | 29,4 | 42 | 10,0 | 39 | 9,3 |
| | Zusammen | 6540 | 3709 | 56,7 | 46 | 1,2 | 3663 | 1466 | 40,0 | 1238 | 33,8 | 300 | 8,2 | 227 | 6,2 |
| 335035 | Hilzingen Ohne Briefwahl | 4943 | 2282 | (48,5) | 20 | 0,9 | 2262 | 1030 | 45,5 | 506 | 22,4 | 205 | 9,1 | 178 | 7,9 |
| | Briefwahl | | 234 | | 3 | 1,3 | 231 | 101 | 43,7 | 45 | 19,5 | 36 | 15,6 | 28 | 12,1 |
| | Zusammen | 4943 | 2516 | 50,9 | 23 | 0,9 | 2493 | 1131 | 45,4 | 551 | 22,1 | 241 | 9,7 | 206 | 8,3 |
| 335096 | Hohenfels Ohne Briefwahl | 1198 | 560 | (48,7) | 5 | 0,9 | 555 | 270 | 48,6 | 74 | 13,3 | 56 | 10,1 | 31 | 5,6 |
| 335043 | Konstanz, Universitätsstadt Ohne Briefwahl | 53662 | 24058 | (50,5) | 182 | 0,8 | 23876 | 8135 | 34,1 | 7150 | 29,9 | 3819 | 16,0 | 2063 | 8,6 |
| | Briefwahl | | 5649 | | 110 | 1,9 | 5539 | 1940 | 35,0 | 1340 | 24,2 | 1004 | 18,1 | 551 | 9,9 |
| | Zusammen | 53662 | 29707 | 55,4 | 292 | 1,0 | 29415 | 10075 | 34,3 | 8490 | 28,9 | 4823 | 16,4 | 2614 | 8,9 |
| 335055 | Noos Ohne Briefwahl | 2078 | 863 | (44,3) | 3 | 0,3 | 860 | 381 | 44,3 | 195 | 22,7 | 93 | 10,8 | 64 | 7,4 |
| 335097 | Mühlhausen-Ehingen Ohne Briefwahl | 2397 | 1199 | (52,8) | 13 | 1,1 | 1186 | 509 | 42,9 | 378 | 31,9 | 91 | 7,7 | 47 | 4,0 |
| 335057 | Mühlingen Ohne Briefwahl | 1391 | 716 | (52,8) | 4 | 0,6 | 712 | 352 | 49,4 | 180 | 25,3 | 47 | 6,6 | 44 | 6,2 |

in den Gemeinden des Landes Baden-Württemberg

| Stimmen wurden abgegeben für | | | | | | | | | | |
|------------------------------|-----------|----------|------------|----------|-----------|-----------------|-----------|-----------|----------------|--------|
| ZENTRUM 05 | ÖDP 06 | BP 07 | LIGA 08 | CH 09 | DKP 10 | ÖKO-UNION 11 | DVU 12 | REP 13 | Sonstige 14 | Schl. |
| Abs. % | Abs. % | Abs. % | Abs. % | Abs. % | Abs. % | Abs. % | Abs. % | Abs. % | Abs. % | |
| | | | | | | | | | | 335 |
| 2 0,3 | 8 1,4 | | 8 1,4 | 1 0,2 | 2 0,3 | 1 0,2 | 10 1,7 | 51 8,9 | 4 0,7 | 335001 |
| 6 0,2 | 36 1,5 | 5 0,2 | 3 0,1 | 2 0,1 | 2 0,1 | 4 0,2 | 31 1,3 | 122 5,0 | 15 0,6 | 335002 |
| | 4 0,8 | | | | 2 0,4 | 3 0,6 | 2 0,4 | 28 5,3 | 2 0,4 | |
| 6 0,2 | 40 1,4 | 5 0,2 | 3 0,1 | 2 0,1 | 4 0,1 | 7 0,2 | 33 1,1 | 150 5,1 | 17 0,6 | |
| 2 0,2 | 16 1,3 | 2 0,2 | 5 0,4 | 4 0,3 | 2 0,2 | 3 0,2 | 26 2,1 | 83 6,6 | 9 0,7 | 335098 |
| 1 0,5 | 3 1,5 | | | | | 1 0,5 | 8 4,1 | 19 9,6 | 2 1,0 | |
| 3 0,2 | 19 1,3 | 2 0,1 | 5 0,3 | 4 0,3 | 2 0,1 | 4 0,3 | 34 2,3 | 102 7,0 | 11 0,8 | |
| | | | | | | | 2 3,7 | 7 13,0 | 2 3,7 | 335015 |
| | | | | | | | | 18 15,3 | | |
| | | | | | | | 2 1,2 | 25 14,5 | 2 1,2 | |
| | 15 1,5 | 4 0,4 | 2 0,2 | 1 0,1 | 3 0,3 | 9 0,9 | 56 5,7 | 65 6,6 | 9 0,9 | 335021 |
| 7 0,2 | 26 0,9 | 4 0,1 | 7 0,2 | 3 0,1 | 9 0,3 | 4 0,1 | 105 3,4 | 246 8,0 | 26 0,9 | 335022 |
| 3 0,3 | 3 0,3 | | 2 0,2 | 5 0,5 | | 4 0,4 | 26 2,7 | 74 7,8 | 8 0,8 | 335025 |
| 2 0,2 | 4 0,5 | 1 0,1 | | 2 0,2 | 4 0,5 | 2 0,2 | 41 4,7 | 77 8,9 | 8 0,9 | 335026 |
| | 5 3,7 | | | | | | 13 9,6 | 5 3,7 | | |
| 2 0,2 | 9 0,9 | 1 0,1 | | 2 0,2 | 4 0,4 | 2 0,2 | 54 5,4 | 82 8,2 | 8 0,8 | |
| 6 0,2 | 33 1,0 | 2 0,1 | 2 0,1 | 1 0,0 | 9 0,3 | 14 0,4 | 76 2,3 | 231 7,1 | 15 0,5 | 335028 |
| 1 0,2 | | 2 0,5 | | 1 0,2 | | 2 0,5 | 9 2,1 | 26 6,2 | 2 0,5 | |
| 7 0,2 | 33 0,9 | 4 0,1 | 2 0,1 | 2 0,1 | 9 0,2 | 16 0,4 | 85 2,3 | 257 7,0 | 17 0,5 | |
| 7 0,3 | 23 1,0 | 4 0,2 | 4 0,2 | 9 0,4 | 8 0,4 | 7 0,3 | 53 2,3 | 216 9,5 | 12 0,5 | 335035 |
| 1 0,4 | 1 0,4 | 1 0,4 | | | | 2 0,9 | 3 1,3 | 9 3,9 | 4 1,7 | |
| 8 0,3 | 24 1,0 | 5 0,2 | 4 0,2 | 9 0,4 | 8 0,3 | 9 0,4 | 56 2,2 | 225 9,0 | 16 0,6 | |
| 1 0,2 | 43 7,7 | 2 0,4 | 2 0,4 | | | 3 0,5 | 12 2,2 | 56 10,1 | 5 0,9 | 335096 |
| 48 0,2 | 254 1,1 | 41 0,2 | 54 0,2 | 25 0,1 | 65 0,3 | 66 0,3 | 508 2,1 | 1516 6,3 | 132 0,6 | 335043 |
| 13 0,2 | 70 1,3 | 15 0,3 | 7 0,1 | 10 0,2 | 13 0,2 | 26 0,5 | 70 1,3 | 436 7,9 | 44 0,8 | |
| 61 0,2 | 324 1,1 | 56 0,2 | 61 0,2 | 35 0,1 | 78 0,3 | 92 0,3 | 578 2,0 | 1952 6,6 | 176 0,6 | |
| 3 0,3 | 11 1,3 | 1 0,1 | 1 0,1 | 2 0,2 | 1 0,1 | 1 0,1 | 31 3,6 | 69 8,0 | 7 0,8 | 335055 |
| 3 0,3 | 5 0,4 | 2 0,2 | 3 0,3 | 2 0,2 | 3 0,3 | 1 0,1 | 41 3,5 | 87 7,3 | 14 1,2 | 335097 |
| 4 0,6 | 9 1,3 | | 1 0,1 | 2 0,3 | 6 0,8 | 3 0,4 | 19 2,7 | 44 6,2 | 1 0,1 | 335057 |

| Stadtkreis / Landkreis Gemeinde | Wahl- berech- tigte Abs. | Wäh- ler Abs. | Wahl- betei- ligung % | Abgegebene Stimmen | | V o n d e n g ü l t i g e n | | | | | |
|------------------------------------|-----------------------------------|---------------------|--------------------------------|------------------------|----------------------|-----------------------------|---------------------|-----------------------|------------------------|----------|--|
| | | | | Un- gültige Abs. | Gül- tige Abs. | CDU 01 Abs. % | SPD 02 Abs. % | GRÜNE 03 Abs. % | F.D.P. 04 Abs. % | | |
| Schlüssel | Name | | | | | | | | | | |
| 335 | Noch: Landkreis Konstanz | | | | | | | | | | |
| 335061 | Ohningen | | | | | | | | | | |
| | Ohne Briefwahl | 2735 | 1112 | (43,7) | 5 0,4 | 1107 | 543 49,1 | 242 21,9 | 106 9,6 | 81 7,3 | |
| | Briefwahl | | 177 | | 0 0,0 | 177 | 80 45,2 | 23 13,0 | 25 14,1 | 25 14,1 | |
| | Zusammen | 2735 | 1289 | 47,1 | 5 0,4 | 1284 | 623 48,5 | 265 20,6 | 131 10,2 | 106 8,3 | |
| 335099 | Orsingen-Nenzingen | | | | | | | | | | |
| | Ohne Briefwahl | 1668 | 816 | (50,6) | 11 1,3 | 805 | 429 53,3 | 183 22,7 | 56 7,0 | 36 4,5 | |
| 335063 | Radolfzell am Bodensee, Stadt | | | | | | | | | | |
| | Ohne Briefwahl | 18870 | 8728 | (50,2) | 96 1,1 | 8632 | 3326 38,5 | 2497 28,9 | 784 9,1 | 683 7,9 | |
| | Briefwahl | | 1385 | | 49 3,5 | 1336 | 501 37,5 | 324 24,3 | 167 12,5 | 129 9,7 | |
| | Zusammen | 18870 | 10113 | 53,6 | 145 1,4 | 9968 | 3827 38,4 | 2821 28,3 | 951 9,5 | 812 8,1 | |
| 335066 | Reichenau | | | | | | | | | | |
| | Ohne Briefwahl | 3482 | 1631 | (51,5) | 25 1,5 | 1606 | 726 45,2 | 381 23,7 | 186 11,6 | 110 6,8 | |
| | Briefwahl | | 294 | | 15 5,1 | 279 | 102 36,6 | 60 21,5 | 63 22,6 | 28 10,0 | |
| | Zusammen | 3482 | 1925 | 55,3 | 40 2,1 | 1885 | 828 43,9 | 441 23,4 | 249 13,2 | 138 7,3 | |
| 335100 | Rielasingen-Worblingen | | | | | | | | | | |
| | Ohne Briefwahl | 7512 | 3662 | (51,8) | 42 1,1 | 3620 | 1560 43,1 | 978 27,0 | 275 7,6 | 209 5,8 | |
| | Briefwahl | | 415 | | 2 0,5 | 413 | 176 42,6 | 78 18,9 | 41 9,9 | 46 11,1 | |
| | Zusammen | 7512 | 4077 | 54,3 | 44 1,1 | 4033 | 1736 43,0 | 1056 26,2 | 316 7,8 | 255 6,3 | |
| 335075 | Singen (Hohentwiel), Stadt | | | | | | | | | | |
| | Ohne Briefwahl | 30548 | 14621 | (51,3) | 207 1,4 | 14414 | 5713 39,6 | 4660 32,3 | 896 6,2 | 734 5,1 | |
| | Briefwahl | | 1927 | | 33 1,7 | 1894 | 821 43,3 | 523 27,6 | 153 8,1 | 154 8,1 | |
| | Zusammen | 30548 | 16548 | 54,2 | 240 1,5 | 16308 | 6534 40,1 | 5183 31,8 | 1049 6,4 | 888 5,4 | |
| 335077 | Steißlingen | | | | | | | | | | |
| | Ohne Briefwahl | 2596 | 1338 | (56,1) | 13 1,0 | 1325 | 665 50,2 | 300 22,6 | 85 6,4 | 107 8,1 | |
| 335079 | Stockach, Stadt | | | | | | | | | | |
| | Ohne Briefwahl | 9918 | 4837 | (51,7) | 76 1,6 | 4761 | 2118 44,5 | 1275 26,8 | 375 7,9 | 325 6,8 | |
| 335080 | Tengen, Stadt | | | | | | | | | | |
| | Ohne Briefwahl | 3231 | 1535 | (49,5) | 25 1,6 | 1510 | 836 55,4 | 347 23,0 | 83 5,5 | 61 4,0 | |
| | Briefwahl | | 126 | | 2 1,6 | 124 | 52 41,9 | 33 26,6 | 12 9,7 | 5 4,0 | |
| | Zusammen | 3231 | 1661 | 51,4 | 27 1,6 | 1634 | 888 54,3 | 380 23,3 | 95 5,8 | 66 4,0 | |
| 335081 | Volkertshausen | | | | | | | | | | |
| | Ohne Briefwahl | 1382 | 764 | (57,9) | 16 2,1 | 748 | 274 36,6 | 245 32,8 | 66 8,8 | 51 6,8 | |
| 335999 | Nicht aufteilbare Briefwahl | 1841 | | | 16 0,9 | 1825 | 786 43,1 | 413 22,6 | 217 11,9 | 169 9,3 | |
| 335 | Landkreis Konstanz insgesamt | | | | | | | | | | |
| | Ohne Briefwahl | 176689 | 82323 | (50,7) | 920 1,1 | 81403 | 32718 40,2 | 23264 28,6 | 8480 10,4 | 5735 7,0 | |
| | Briefwahl | | 13454 | | 242 1,8 | 13212 | 5182 39,2 | 3176 24,0 | 1885 14,3 | 1243 9,4 | |
| | Zusammen | 176689 | 95777 | 54,2 | 1162 1,2 | 94615 | 37900 40,1 | 26440 27,9 | 10365 11,0 | 6978 7,4 | |
| 336 | Landkreis Lörrach | | | | | | | | | | |
| 336004 | Aitern | | | | | | | | | | |
| | Ohne Briefwahl | 369 | 184 | (52,4) | 2 1,1 | 182 | 107 58,8 | 36 19,8 | 18 9,9 | 7 3,8 | |
| 336006 | Bad Bellingen | | | | | | | | | | |
| | Ohne Briefwahl | 2383 | 1147 | (51,4) | 16 1,4 | 1131 | 499 44,1 | 304 26,9 | 124 11,0 | 90 8,0 | |
| | Briefwahl | | 139 | | 1 0,7 | 138 | 59 42,8 | 25 18,1 | 24 17,4 | 9 6,5 | |
| | Zusammen | 2383 | 1286 | 54,0 | 17 1,3 | 1269 | 558 44,0 | 329 25,9 | 148 11,7 | 99 7,8 | |

in den Gemeinden des Landes Baden-Württemberg

| Stimmen wurden abgegeben für | | | | | | | | | | | |
|------------------------------|-----------|----------|------------|----------|-----------|-----------------|-----------|-----------|----------------|--------|--------|
| ZENTRUM 05 | ODP 06 | BP 07 | LIGA 08 | CH 09 | DKP 10 | ÖKO-UNION 11 | DVU 12 | REP 13 | Sonstige 14 | | Schl. |
| Abs. % | Abs. % | Abs. % | Abs. % | Abs. % | Abs. % | Abs. % | Abs. % | Abs. % | Abs. % | Abs. % | |
| | | | | | | | | | | | 335 |
| | | | | | | | | | | | 335061 |
| 2 0,2 | 20 1,8 | 1 0,1 | | 1 0,1 | 1 0,1 | | 43 3,9 | 61 5,5 | 6 0,5 | | |
| 1 0,6 | 3 1,7 | 1 0,6 | | 1 0,6 | | | 5 2,8 | 9 5,1 | 4 2,3 | | |
| 3 0,2 | 23 1,8 | 2 0,2 | | 2 0,2 | 1 0,1 | | 48 3,7 | 70 5,5 | 10 0,8 | | |
| | | | | | | | | | | | 335099 |
| 1 0,1 | 4 0,5 | 3 0,4 | 2 0,2 | | 4 0,5 | 1 0,1 | 29 3,6 | 50 6,2 | 7 0,9 | | |
| | | | | | | | | | | | 335063 |
| 22 0,3 | 128 1,5 | 18 0,2 | 7 0,1 | 32 0,4 | 6 0,1 | 27 0,3 | 231 2,7 | 817 9,5 | 54 0,6 | | |
| 2 0,1 | 13 1,0 | 6 0,4 | 4 0,3 | 7 0,5 | 1 0,1 | 5 0,4 | 36 2,7 | 131 9,8 | 10 0,7 | | |
| 24 0,2 | 141 1,4 | 24 0,2 | 11 0,1 | 39 0,4 | 7 0,1 | 32 0,3 | 267 2,7 | 948 9,5 | 64 0,6 | | |
| | | | | | | | | | | | 335066 |
| 4 0,2 | 53 3,3 | 3 0,2 | 1 0,1 | 3 0,2 | 1 0,1 | 8 0,5 | 24 1,5 | 98 6,1 | 8 0,5 | | |
| | 2 0,7 | 1 0,4 | | 2 0,7 | 1 0,4 | 1 0,4 | 4 1,4 | 15 5,4 | | | |
| 4 0,2 | 55 2,9 | 4 0,2 | 1 0,1 | 5 0,3 | 2 0,1 | 9 0,5 | 28 1,5 | 113 6,0 | 8 0,4 | | |
| | | | | | | | | | | | 335100 |
| 10 0,3 | 45 1,2 | 13 0,4 | 7 0,2 | 12 0,3 | 13 0,4 | 13 0,4 | 158 4,4 | 303 8,4 | 24 0,7 | | |
| 2 0,5 | 6 1,5 | 5 1,2 | | 5 1,2 | 1 0,2 | 3 0,7 | 12 2,9 | 34 8,2 | 4 1,0 | | |
| 12 0,3 | 51 1,3 | 18 0,4 | 7 0,2 | 17 0,4 | 14 0,3 | 16 0,4 | 170 4,2 | 337 8,4 | 28 0,7 | | |
| | | | | | | | | | | | 335075 |
| 51 0,4 | 112 0,8 | 35 0,2 | 20 0,1 | 22 0,2 | 35 0,2 | 41 0,3 | 672 4,7 | 1328 9,2 | 95 0,7 | | |
| 1 0,1 | 16 0,8 | 6 0,3 | 2 0,1 | | 7 0,4 | 8 0,4 | 44 2,3 | 146 7,7 | 13 0,7 | | |
| 52 0,3 | 128 0,8 | 41 0,3 | 22 0,1 | 22 0,1 | 42 0,3 | 49 0,3 | 716 4,4 | 1474 9,0 | 108 0,7 | | |
| | | | | | | | | | | | 335077 |
| 5 0,4 | 12 0,9 | 2 0,2 | 1 0,1 | 5 0,4 | 1 0,1 | 5 0,4 | 39 2,9 | 94 7,1 | 4 0,3 | | |
| | | | | | | | | | | | 335079 |
| 11 0,2 | 86 1,8 | 15 0,3 | 14 0,3 | 15 0,3 | 11 0,2 | 23 0,5 | 95 2,0 | 377 7,9 | 21 0,4 | | |
| | | | | | | | | | | | 335080 |
| 3 0,2 | 23 1,5 | 5 0,3 | 3 0,2 | 4 0,3 | 2 0,1 | 5 0,3 | 27 1,8 | 105 7,0 | 6 0,4 | | |
| | 2 1,6 | | 1 0,8 | | | | 6 4,8 | 13 10,5 | | | |
| 3 0,2 | 25 1,5 | 5 0,3 | 4 0,2 | 4 0,2 | 2 0,1 | 5 0,3 | 33 2,0 | 118 7,2 | 6 0,4 | | |
| | | | | | | | | | | | 335081 |
| 1 0,1 | 7 0,9 | 3 0,4 | 4 0,5 | 1 0,1 | 1 0,1 | 4 0,5 | 24 3,2 | 63 8,4 | 4 0,5 | | |
| 5 0,3 | 29 1,6 | 8 0,4 | 1 0,1 | 4 0,2 | 3 0,2 | 10 0,5 | 39 2,1 | 129 7,1 | 12 0,7 | | 335999 |
| | | | | | | | | | | | 335 |
| 204 0,3 | 976 1,2 | 166 0,2 | 153 0,2 | 154 0,2 | 189 0,2 | 249 0,3 | 2379 2,9 | 6240 7,7 | 496 0,6 | | |
| 27 0,2 | 154 1,2 | 45 0,3 | 15 0,1 | 30 0,2 | 28 0,2 | 61 0,5 | 251 1,9 | 1018 7,7 | 97 0,7 | | |
| 231 0,2 | 1130 1,2 | 211 0,2 | 168 0,2 | 184 0,2 | 217 0,2 | 310 0,3 | 2630 2,8 | 7258 7,7 | 593 0,6 | | |
| | | | | | | | | | | | 336 |
| | | | | | | | | | | | 336004 |
| 2 1,1 | 5 2,7 | | | | | | 4 2,2 | 3 1,6 | | | |
| | | | | | | | | | | | 336006 |
| 3 0,3 | 20 1,8 | 2 0,2 | 2 0,2 | 3 0,3 | 3 0,3 | 3 0,3 | 21 1,9 | 52 4,6 | 5 0,4 | | |
| 2 1,4 | 2 1,4 | | | | | 1 0,7 | | 12 8,7 | 4 2,9 | | |
| 5 0,4 | 22 1,7 | 2 0,2 | 2 0,2 | 3 0,2 | 3 0,2 | 4 0,3 | 21 1,7 | 64 5,0 | 9 0,7 | | |

| Stadtkreis / Landkreis Gemeinde | | Wahl- berech- tigte Abs. | Wäh- ler Abs. | Wahl- betei- ligung % | Abgegebene Stimmen | | V o n d e n g ü l t i g e n | | | | | | | | |
|------------------------------------|-------------------------|-----------------------------------|---------------------|--------------------------------|------------------------|----------------------|-----------------------------|------|-------------------|------|---------------------|------|----------------------|------|------|
| Schlüssel | Name | | | | Un- gültige Abs. | Gül- tige Abs. | CDU 01 Abs. | % | SPD 02 Abs. | % | GRÜNE 03 Abs. | % | F.D.P. 04 Abs. | % | |
| 336 | Noch: Landkreis Lörrach | | | | | | | | | | | | | | |
| 336008 | Binzen | | | | | | | | | | | | | | |
| | Ohne Briefwahl | 1777 | 790 | (47,4) | 7 | 0,9 | 783 | 252 | 32,2 | 264 | 33,7 | 104 | 13,3 | 81 | 10,3 |
| | Briefwahl | | 106 | | 0 | 0,0 | 106 | 38 | 35,8 | 20 | 18,9 | 22 | 20,8 | 14 | 13,2 |
| | Zusammen | 1777 | 896 | 50,4 | 7 | 0,8 | 889 | 290 | 32,6 | 284 | 31,9 | 126 | 14,2 | 95 | 10,7 |
| 336010 | Böllren | | | | | | | | | | | | | | |
| | Ohne Briefwahl | 86 | 44 | (52,4) | 0 | 0,0 | 44 | 22 | 50,0 | 8 | 18,2 | 5 | 11,4 | | |
| 336012 | Bürchau | | | | | | | | | | | | | | |
| | Ohne Briefwahl | 169 | 115 | (69,7) | 2 | 1,7 | 113 | 46 | 40,7 | 44 | 38,9 | 7 | 6,2 | 5 | 4,4 |
| 336014 | Efringen-Kirchen | | | | | | | | | | | | | | |
| | Ohne Briefwahl | 5318 | 2419 | (47,6) | 15 | 0,6 | 2404 | 822 | 34,2 | 797 | 33,2 | 290 | 12,1 | 244 | 10,1 |
| | Briefwahl | | 220 | | 0 | 0,0 | 220 | 75 | 34,1 | 50 | 22,7 | 39 | 17,7 | 33 | 15,0 |
| | Zusammen | 5318 | 2639 | 49,6 | 15 | 0,6 | 2624 | 897 | 34,2 | 847 | 32,3 | 329 | 12,5 | 277 | 10,6 |
| 336019 | Eineldingen | | | | | | | | | | | | | | |
| | Ohne Briefwahl | 1185 | 535 | (47,4) | 5 | 0,9 | 530 | 177 | 33,4 | 188 | 35,5 | 66 | 12,5 | 39 | 7,4 |
| | Briefwahl | | 54 | | 3 | 5,6 | 51 | 16 | 31,4 | 18 | 35,3 | 6 | 11,8 | 2 | 3,9 |
| | Zusammen | 1185 | 589 | 49,7 | 8 | 1,4 | 581 | 193 | 33,2 | 206 | 35,5 | 72 | 12,4 | 41 | 7,1 |
| 336020 | Elbenschwand | | | | | | | | | | | | | | |
| | Ohne Briefwahl | 146 | 82 | (56,6) | 1 | 1,2 | 81 | 30 | 37,0 | 32 | 39,5 | 3 | 3,7 | 6 | 7,4 |
| 336024 | Fischingen | | | | | | | | | | | | | | |
| | Ohne Briefwahl | 425 | 198 | (48,5) | 1 | 0,5 | 197 | 61 | 31,0 | 57 | 28,9 | 28 | 14,2 | 28 | 14,2 |
| 336025 | Fröhnd | | | | | | | | | | | | | | |
| | Ohne Briefwahl | 354 | 179 | (51,3) | 8 | 4,5 | 171 | 112 | 65,5 | 29 | 17,0 | 14 | 8,2 | 4 | 2,3 |
| 336105 | Grenzach-Wyhlen | | | | | | | | | | | | | | |
| | Ohne Briefwahl | 9477 | 4261 | (49,1) | 68 | 1,6 | 4193 | 1341 | 32,0 | 1544 | 36,8 | 474 | 11,3 | 425 | 10,1 |
| | Briefwahl | | 737 | | 16 | 2,2 | 721 | 262 | 36,3 | 202 | 28,0 | 93 | 12,9 | 98 | 13,6 |
| | Zusammen | 9477 | 4998 | 52,7 | 84 | 1,7 | 4914 | 1603 | 32,6 | 1746 | 35,5 | 567 | 11,5 | 523 | 10,6 |
| 336106 | Hüg-Ehrsberg | | | | | | | | | | | | | | |
| | Ohne Briefwahl | 727 | 295 | (42,5) | 5 | 1,7 | 290 | 172 | 59,3 | 59 | 20,3 | 18 | 6,2 | 13 | 4,5 |
| 336034 | Hasel | | | | | | | | | | | | | | |
| | Ohne Briefwahl | 780 | 352 | (46,4) | 1 | 0,3 | 351 | 135 | 38,5 | 126 | 35,9 | 31 | 8,8 | 18 | 5,1 |
| 336036 | Hausen im Wiesental | | | | | | | | | | | | | | |
| | Ohne Briefwahl | 1530 | 747 | (50,9) | 9 | 1,2 | 738 | 248 | 33,6 | 288 | 39,0 | 68 | 9,2 | 50 | 6,8 |
| | Briefwahl | | 55 | | 1 | 1,8 | 54 | 20 | 37,0 | 21 | 38,9 | 3 | 5,6 | 4 | 7,4 |
| | Zusammen | 1530 | 802 | 52,4 | 10 | 1,2 | 792 | 268 | 33,8 | 309 | 39,0 | 71 | 9,0 | 54 | 6,8 |
| 336043 | Inzlingen | | | | | | | | | | | | | | |
| | Ohne Briefwahl | 1895 | 948 | (56,1) | 6 | 0,6 | 942 | 407 | 43,2 | 277 | 29,4 | 96 | 10,2 | 64 | 6,8 |
| | Briefwahl | | 166 | | 0 | 0,0 | 166 | 74 | 44,6 | 38 | 22,9 | 18 | 10,8 | 15 | 9,0 |
| | Zusammen | 1895 | 1114 | 58,8 | 6 | 0,5 | 1108 | 481 | 43,4 | 315 | 28,4 | 114 | 10,3 | 79 | 7,1 |
| 336045 | Kandern, Stadt | | | | | | | | | | | | | | |
| | Ohne Briefwahl | 5228 | 2414 | (49,0) | 18 | 0,7 | 2396 | 800 | 33,4 | 867 | 36,2 | 258 | 10,8 | 198 | 8,3 |
| | Briefwahl | | 277 | | 1 | 0,4 | 276 | 100 | 36,2 | 72 | 26,1 | 48 | 17,4 | 23 | 8,3 |
| | Zusammen | 5228 | 2691 | 51,5 | 19 | 0,7 | 2672 | 900 | 33,7 | 939 | 35,1 | 306 | 11,5 | 221 | 8,3 |
| 336050 | Lörrach, Stadt | | | | | | | | | | | | | | |
| | Ohne Briefwahl | 30458 | 13379 | (47,9) | 186 | 1,4 | 13193 | 4632 | 35,1 | 4791 | 36,3 | 1409 | 10,7 | 845 | 6,4 |
| | Briefwahl | | 2316 | | 17 | 0,7 | 2299 | 941 | 40,9 | 597 | 26,0 | 270 | 11,7 | 236 | 10,3 |
| | Zusammen | 30458 | 15695 | 51,5 | 203 | 1,3 | 15492 | 5573 | 36,0 | 5388 | 34,8 | 1679 | 10,8 | 1081 | 7,0 |

in den Gemeinden des Landes Baden-Württemberg

| Stimmen wurden abgegeben für | | | | | | | | | | | |
|------------------------------|-----------|----------|------------|-----------|-----------|-----------------|-----------|-----------|----------------|--------|--------|
| ZENTRUM 05 | ÖDP 06 | BP 07 | LIGA 08 | CDU 09 | DKP 10 | ÖKO-UNION 11 | DVU 12 | REP 13 | Sonstige 14 | | Schl. |
| Abs. % | Abs. % | Abs. % | Abs. % | Abs. % | Abs. % | Abs. % | Abs. % | Abs. % | Abs. % | Abs. % | |
| | | | | | | | | | | | 336 |
| 1 0,1 | 12 1,5 | 3 0,4 | | 6 0,8 | 2 0,3 | 3 0,4 | 13 1,7 | 39 5,0 | 3 0,4 | | 336008 |
| | 3 2,8 | | 1 0,9 | | | 1 0,9 | 2 1,9 | 4 3,8 | 1 0,9 | | |
| 1 0,1 | 15 1,7 | 3 0,3 | 1 0,1 | 6 0,7 | 2 0,2 | 4 0,4 | 15 1,7 | 43 4,8 | 4 0,4 | | |
| | 2 4,5 | | | | 1 2,3 | | 3 6,8 | 3 6,8 | | | 336010 |
| | 2 1,8 | | 2 1,8 | | | | 4 3,5 | 3 2,7 | | | 336012 |
| 3 0,1 | 29 1,2 | 7 0,3 | 2 0,1 | 4 0,2 | 5 0,2 | 14 0,6 | 56 2,3 | 118 4,9 | 13 0,5 | | 336014 |
| | 8 3,6 | | 1 0,5 | | | | 4 1,8 | 8 3,6 | 2 0,9 | | |
| 3 0,1 | 37 1,4 | 7 0,3 | 3 0,1 | 4 0,2 | 5 0,2 | 14 0,5 | 60 2,3 | 126 4,8 | 15 0,6 | | |
| 1 0,2 | 5 0,9 | 4 0,8 | | 4 0,8 | 1 0,2 | 2 0,4 | 12 2,3 | 27 5,1 | 4 0,8 | | 336019 |
| | 2 3,9 | | | | | 1 2,0 | | 6 11,8 | | | |
| 1 0,2 | 7 1,2 | 4 0,7 | | 4 0,7 | 1 0,2 | 3 0,5 | 12 2,1 | 33 5,7 | 4 0,7 | | |
| | 2 2,5 | | 2 2,5 | | | | 1 1,2 | 5 6,2 | | | 336020 |
| | 4 2,0 | 1 0,5 | 1 0,5 | | 2 1,0 | 1 0,5 | 2 1,0 | 10 5,1 | 2 1,0 | | 336024 |
| 1 0,6 | 1 0,6 | | | 5 2,9 | | | | 5 2,9 | | | 336025 |
| 18 0,4 | 23 0,5 | 8 0,2 | 10 0,2 | 8 0,2 | 17 0,4 | 16 0,4 | 112 2,7 | 181 4,3 | 16 0,4 | | 336105 |
| | 3 0,4 | | 2 0,3 | 2 0,3 | 3 0,4 | 6 0,8 | 10 1,4 | 37 5,1 | 3 0,4 | | |
| 18 0,4 | 26 0,5 | 9 0,2 | 12 0,2 | 10 0,2 | 20 0,4 | 22 0,4 | 122 2,5 | 218 4,4 | 19 0,4 | | |
| 4 1,4 | 1 0,3 | 1 0,3 | 1 0,3 | | | | 6 2,1 | 11 3,8 | 4 1,4 | | 336106 |
| 1 0,3 | 7 2,0 | | | 2 0,6 | 1 0,3 | 2 0,6 | 15 4,3 | 12 3,4 | 1 0,3 | | 336034 |
| 2 0,3 | 16 2,2 | 3 0,4 | | | | 3 0,4 | 22 3,0 | 35 4,7 | 3 0,4 | | 336036 |
| | 1 1,9 | | | | | | 4 7,4 | 1 1,9 | | | |
| 2 0,3 | 17 2,1 | 3 0,4 | | | | 3 0,4 | 26 3,3 | 36 4,5 | 3 0,4 | | |
| 2 0,2 | 20 2,1 | 2 0,2 | | | 2 0,2 | 4 0,4 | 24 2,5 | 40 4,2 | 4 0,4 | | 336043 |
| 1 0,6 | 2 1,2 | 1 0,6 | | | | 1 0,6 | 4 2,4 | 12 7,2 | | | |
| 3 0,3 | 22 2,0 | 3 0,3 | | | 2 0,2 | 5 0,5 | 28 2,5 | 52 4,7 | 4 0,4 | | |
| 6 0,3 | 36 1,5 | 3 0,1 | 9 0,4 | 9 0,4 | 3 0,1 | 9 0,4 | 75 3,1 | 107 4,5 | 16 0,7 | | 336045 |
| | 4 1,4 | | 2 0,7 | | | | 8 2,9 | 17 6,2 | 2 0,7 | | |
| 6 0,2 | 40 1,5 | 3 0,1 | 11 0,4 | 9 0,3 | 3 0,1 | 9 0,3 | 83 3,1 | 124 4,6 | 18 0,7 | | |
| 27 0,2 | 210 1,6 | 16 0,1 | 18 0,1 | 32 0,2 | 45 0,3 | 38 0,3 | 416 3,2 | 645 4,9 | 69 0,5 | | 336050 |
| 7 0,3 | 27 1,2 | 4 0,2 | | 7 0,3 | 5 0,2 | 15 0,7 | 54 2,3 | 129 5,6 | 7 0,3 | | |
| 34 0,2 | 237 1,5 | 20 0,1 | 18 0,1 | 39 0,3 | 50 0,3 | 53 0,3 | 470 3,0 | 774 5,0 | 76 0,5 | | |

| Stadtkreis / Landkreis Gemeinde | | Wahl- berech- tigte Abs. | Wäh- ler Abs. | Wahl- betei- ligung % | Abgegebene Stimmen | | V o n d e n g ü l t i g e n | | | | | | | | | |
|------------------------------------|-------------------------------|-----------------------------------|---------------------|--------------------------------|------------------------|----------------------|-----------------------------|------|-------------------|------|---------------------|------|----------------------|------|------|----|
| Schlüssel | Name | | | | Un- gültige Abs. | Gül- tige Abs. | CDU 01 Abs. | % | SPD 02 Abs. | % | GRÜNE 03 Abs. | % | F.D.P. 04 Abs. | % | | |
| 336 | Moch: Landkreis Lörrach | | | | | | | | | | | | | | | |
| 336104 | Malsburg-Marzell | 1154 | 449 | (41,3) | 0 | 445 | 106 | 23,8 | 217 | 48,8 | 50 | 11,2 | 18 | 4,0 | | |
| | Ohne Briefwahl | | | | | | | | | | | | | | | |
| | Briefwahl | | | | | 65 | | 1 | 64 | 17 | 26,6 | 26 | 40,6 | 9 | 14,1 | 6 |
| | Zusammen | | 514 | 44,5 | 5 | 509 | 123 | 24,2 | 243 | 47,7 | 59 | 11,6 | 24 | 4,7 | | |
| 336057 | Maulburg | 2666 | 1427 | (55,9) | 25 | 1402 | 411 | 29,3 | 564 | 40,2 | 130 | 9,3 | 111 | 7,9 | | |
| | Ohne Briefwahl | | | | | | | | | | | | | | | |
| | Briefwahl | | | | | 109 | | 3 | 106 | 40 | 37,7 | 31 | 29,2 | 8 | 7,5 | 14 |
| | Zusammen | | 1536 | 57,6 | 28 | 1508 | 451 | 29,9 | 595 | 39,5 | 138 | 9,2 | 125 | 8,3 | | |
| 336060 | Neuenweg | 276 | 121 | (47,3) | 1 | 120 | 28 | 23,3 | 63 | 52,5 | 15 | 12,5 | 4 | 3,3 | | |
| | Ohne Briefwahl | | | | | | | | | | | | | | | |
| 336067 | Raich | 206 | 91 | (45,0) | 1 | 90 | 39 | 43,3 | 26 | 28,9 | 9 | 10,0 | 6 | 6,7 | | |
| | Ohne Briefwahl | | | | | | | | | | | | | | | |
| 336069 | Rheinfelden (Saden), Stadt | 20198 | 9142 | (48,2) | 122 | 9020 | 3497 | 38,8 | 3278 | 36,3 | 808 | 9,0 | 524 | 5,8 | | |
| | Ohne Briefwahl | | | | | | | | | | | | | | | |
| | Briefwahl | | | | | 1113 | | 6 | 1107 | 417 | 37,7 | 337 | 30,4 | 132 | 11,9 | 95 |
| | Zusammen | | 10255 | 50,8 | 128 | 10127 | 3914 | 38,6 | 3615 | 35,7 | 940 | 9,3 | 619 | 6,1 | | |
| 336073 | Rümmingen | 994 | 452 | (49,3) | 2 | 450 | 136 | 30,2 | 142 | 31,6 | 60 | 13,3 | 58 | 12,9 | | |
| | Ohne Briefwahl | | | | | | | | | | | | | | | |
| | Briefwahl | | | | | 70 | | 0 | 70 | 39 | 55,7 | 12 | 17,1 | 7 | 10,0 | 4 |
| | Zusammen | | 522 | 52,5 | 2 | 520 | 175 | 33,7 | 154 | 29,6 | 67 | 12,9 | 62 | 11,9 | | |
| 336074 | Sallneck | 220 | 87 | (39,9) | 0 | 87 | 50 | 57,5 | 22 | 25,3 | 7 | 8,0 | 1 | 1,1 | | |
| | Ohne Briefwahl | | | | | | | | | | | | | | | |
| 336075 | Schallbach | 460 | 213 | (48,1) | 1 | 212 | 60 | 28,3 | 62 | 29,2 | 19 | 9,0 | 42 | 19,8 | | |
| | Ohne Briefwahl | | | | | | | | | | | | | | | |
| 336078 | Schliengen | 2995 | 1481 | (52,5) | 13 | 1468 | 702 | 47,8 | 369 | 25,1 | 144 | 9,8 | 83 | 5,7 | | |
| | Ohne Briefwahl | | | | | | | | | | | | | | | |
| | Briefwahl | | | | | 161 | | 1 | 160 | 66 | 41,3 | 31 | 19,4 | 27 | 16,9 | 11 |
| | Zusammen | | 1642 | 54,8 | 14 | 1628 | 768 | 47,2 | 400 | 24,6 | 171 | 10,5 | 94 | 5,8 | | |
| 336079 | Schönau im Schwarzwald, Stadt | 1720 | 851 | (53,3) | 13 | 838 | 425 | 50,7 | 234 | 27,9 | 60 | 7,2 | 53 | 6,3 | | |
| | Ohne Briefwahl | | | | | | | | | | | | | | | |
| | Briefwahl | | | | | 108 | | 0 | 108 | 54 | 50,0 | 21 | 19,4 | 14 | 13,0 | 9 |
| | Zusammen | | 959 | 55,8 | 13 | 946 | 479 | 50,6 | 255 | 27,0 | 74 | 7,8 | 62 | 6,6 | | |
| 336080 | Schönenberg | 263 | 114 | (45,6) | 0 | 114 | 62 | 54,4 | 27 | 23,7 | 14 | 12,3 | 2 | 1,8 | | |
| | Ohne Briefwahl | | | | | | | | | | | | | | | |
| 336081 | Schopfheim, Stadt | 11947 | 5198 | (47,0) | 72 | 5126 | 1520 | 29,7 | 2097 | 40,9 | 573 | 11,2 | 367 | 7,2 | | |
| | Ohne Briefwahl | | | | | | | | | | | | | | | |
| | Briefwahl | | | | | 826 | | 9 | 817 | 275 | 33,7 | 255 | 31,2 | 122 | 14,9 | 85 |
| | Zusammen | | 6024 | 50,4 | 81 | 5943 | 1795 | 30,2 | 2352 | 39,6 | 695 | 11,7 | 452 | 7,6 | | |
| 336082 | Schwörstadt | 1670 | 788 | (48,9) | 8 | 780 | 337 | 43,2 | 234 | 30,0 | 57 | 7,3 | 60 | 7,7 | | |
| | Ohne Briefwahl | | | | | | | | | | | | | | | |
| | Briefwahl | | | | | 50 | | 1 | 49 | 19 | 38,8 | 14 | 28,6 | 9 | 18,4 | 1 |
| | Zusammen | | 838 | 50,2 | 9 | 829 | 356 | 42,9 | 248 | 29,9 | 66 | 8,0 | 61 | 7,4 | | |
| 336084 | Steinen | 6771 | 3153 | (49,6) | 43 | 3110 | 1104 | 35,5 | 1080 | 34,7 | 320 | 10,3 | 195 | 6,3 | | |
| | Ohne Briefwahl | | | | | | | | | | | | | | | |
| | Briefwahl | | | | | 390 | | 0 | 390 | 103 | 26,4 | 117 | 30,0 | 71 | 18,2 | 38 |
| | Zusammen | | 3543 | 52,3 | 43 | 3500 | 1207 | 34,5 | 1197 | 34,2 | 391 | 11,2 | 233 | 6,7 | | |
| 336086 | Tegernau | 327 | 145 | (45,0) | 0 | 145 | 72 | 49,7 | 34 | 23,4 | 21 | 14,5 | 7 | 4,8 | | |
| | Ohne Briefwahl | | | | | | | | | | | | | | | |

in den Gemeinden des Landes Baden-Württemberg

| Stimmen wurden abgegeben für | | | | | | | | | | |
|------------------------------|-----------|----------|------------|----------|-----------|-----------------|-----------|-----------|----------------|--------|
| ZENTRUM 05 | ÖDP 06 | BP 07 | LIGA 08 | CD 09 | DKP 10 | ÖKO-UNION 11 | DVU 12 | REP 13 | Sonstige 14 | Schl. |
| Abs. % | Abs. % | Abs. % | Abs. % | Abs. % | Abs. % | Abs. % | Abs. % | Abs. % | Abs. % | |
| | | | | | | | | | | 336 |
| | 7 1,6 | 1 0,2 | 1 0,2 | 1 0,2 | 2 0,4 | 2 0,4 | 18 4,0 | 18 4,0 | 4 0,9 | 336104 |
| | 3 4,7 | | | | | | 1 1,6 | | 2 3,1 | |
| | 10 2,0 | 1 0,2 | 1 0,2 | 1 0,2 | 2 0,4 | 2 0,4 | 19 3,7 | 18 3,5 | 6 1,2 | |
| 4 0,3 | 23 1,6 | 1 0,1 | 4 0,3 | 6 0,4 | 4 0,3 | 9 0,6 | 73 5,2 | 55 3,9 | 7 0,5 | 336057 |
| | 4 3,8 | | | | | 1 0,9 | 3 2,8 | 4 3,8 | 1 0,9 | |
| 4 0,3 | 27 1,8 | 1 0,1 | 4 0,3 | 6 0,4 | 4 0,3 | 10 0,7 | 76 5,0 | 59 3,9 | 8 0,5 | |
| | 2 1,7 | | | | | | 2 1,7 | 6 5,0 | | 336060 |
| | 4 4,8 | | | | | | 1 1,1 | 4 4,4 | 1 1,1 | 336067 |
| 21 0,2 | 70 0,8 | 13 0,1 | 27 0,3 | 14 0,2 | 18 0,2 | 42 0,5 | 274 3,0 | 390 4,3 | 44 0,5 | 336069 |
| 1 0,1 | 9 0,8 | 2 0,2 | 7 0,6 | 3 0,3 | 1 0,1 | 1 0,1 | 28 2,5 | 61 5,5 | 13 1,2 | |
| 22 0,2 | 79 0,8 | 15 0,1 | 34 0,3 | 17 0,2 | 19 0,2 | 43 0,4 | 302 3,0 | 451 4,5 | 57 0,6 | |
| | 9 2,0 | | | | | 6 1,3 | 13 2,9 | 25 5,6 | 1 0,2 | 336073 |
| | 1 1,4 | | | | | | 1 1,4 | 5 7,1 | 1 1,4 | |
| | 10 1,9 | | | | | 6 1,2 | 14 2,7 | 30 5,8 | 2 0,4 | |
| | 3 3,4 | | | | 1 1,1 | | 1 1,1 | 2 2,3 | | 336074 |
| | 4 1,9 | 1 0,5 | | | 1 0,5 | 1 0,5 | 8 3,8 | 13 6,1 | 1 0,5 | 336075 |
| 2 0,1 | 34 2,3 | 5 0,3 | 8 0,5 | 2 0,1 | 1 0,1 | 7 0,5 | 51 3,5 | 52 3,5 | 8 0,5 | 336078 |
| | 6 3,8 | 2 1,3 | 1 0,6 | 2 1,3 | | 1 0,6 | 4 2,5 | 8 5,0 | 1 0,6 | |
| 2 0,1 | 40 2,5 | 7 0,4 | 9 0,6 | 4 0,2 | 1 0,1 | 8 0,5 | 55 3,4 | 60 3,7 | 9 0,6 | |
| 2 0,2 | 5 0,6 | 1 0,1 | 4 0,5 | 1 0,1 | 3 0,4 | 5 0,6 | 12 1,4 | 27 3,2 | 6 0,7 | 336079 |
| 1 0,9 | 1 0,9 | | | | | 2 1,9 | 1 0,9 | 4 3,7 | 1 0,9 | |
| 3 0,3 | 6 0,6 | 1 0,1 | 4 0,4 | 1 0,1 | 3 0,3 | 7 0,7 | 13 1,4 | 31 3,3 | 7 0,7 | |
| 1 0,9 | 3 2,6 | | 3 2,6 | 1 0,9 | | | | 1 0,9 | | 336080 |
| 4 0,1 | 68 1,3 | 5 0,1 | 25 0,5 | 15 0,3 | 22 0,4 | 18 0,4 | 197 3,8 | 186 3,6 | 29 0,6 | 336081 |
| 3 0,4 | 8 1,0 | | 1 0,1 | | 6 0,7 | 6 0,7 | 9 1,1 | 41 5,0 | 6 0,7 | |
| 7 0,1 | 76 1,3 | 5 0,1 | 26 0,4 | 15 0,3 | 28 0,5 | 24 0,4 | 206 3,5 | 227 3,8 | 35 0,6 | |
| 3 0,4 | 6 0,8 | 2 0,3 | 2 0,3 | 5 0,6 | 1 0,1 | 2 0,3 | 25 3,2 | 41 5,3 | 5 0,6 | 336082 |
| | | | | | | 2 4,1 | | 4 8,2 | | |
| 3 0,4 | 6 0,7 | 2 0,2 | 2 0,2 | 5 0,6 | 1 0,1 | 4 0,5 | 25 3,0 | 45 5,4 | 5 0,6 | |
| 5 0,2 | 88 2,8 | 8 0,3 | 3 0,1 | 15 0,5 | 13 0,4 | 8 0,3 | 98 3,2 | 162 5,2 | 11 0,4 | 336084 |
| | 16 4,1 | | 1 0,3 | 4 1,0 | 2 0,5 | | 12 3,1 | 23 5,9 | 3 0,8 | |
| 5 0,1 | 104 3,0 | 8 0,2 | 4 0,1 | 19 0,5 | 15 0,4 | 8 0,2 | 110 3,1 | 185 5,3 | 14 0,4 | |
| | | | | | | | 4 2,8 | 7 4,8 | | 336086 |

| Stadtkreis / Landkreis Gemeinde | Wahl- berech- tigte Abs. | Wahl- ler Abs. | Wahl- betei- ligung % | Abgegebene Stimmen | | V o n d e n g ü l t i g e n | | | | | | | | | |
|------------------------------------|-----------------------------------|----------------------|--------------------------------|------------------------|----------------------|-----------------------------|-------|-------------------|------|---------------------|------|----------------------|------|------|------|
| | | | | Un- gültige Abs. | Gül- tige Abs. | CDU 01 Abs. | % | SPD 02 Abs. | % | GRÜNE 03 Abs. | % | F.D.P. 04 Abs. | % | | |
| Schlüssel | Name | | | | | | | | | | | | | | |
| 336 | Moch: Landkreis Lörrach | | | | | | | | | | | | | | |
| 336087 | Todtnau, Stadt | | | | | | | | | | | | | | |
| | Ohne Briefwahl | 3763 | 1933 | (54,9) | 16 | 0,8 | 1917 | 932 | 48,6 | 573 | 29,9 | 125 | 6,5 | 109 | 5,7 |
| | Briefwahl | | 224 | | 1 | 0,4 | 223 | 119 | 53,4 | 42 | 18,8 | 20 | 9,0 | 18 | 8,1 |
| | Zusammen | 3763 | 2157 | 57,3 | 17 | 0,8 | 2140 | 1051 | 49,1 | 615 | 28,7 | 145 | 6,8 | 127 | 5,9 |
| 336089 | Tunau | | | | | | | | | | | | | | |
| | Ohne Briefwahl | 137 | 94 | (75,8) | 2 | 2,1 | 92 | 64 | 69,6 | 11 | 12,0 | 3 | 3,3 | 5 | 5,4 |
| 336090 | Utzenfeld | | | | | | | | | | | | | | |
| | Ohne Briefwahl | 457 | 223 | (51,7) | 2 | 0,9 | 221 | 115 | 52,0 | 60 | 27,1 | 13 | 5,9 | 13 | 5,9 |
| 336091 | Weil an Rhein, Stadt | | | | | | | | | | | | | | |
| | Ohne Briefwahl | 19713 | 8839 | (48,8) | 123 | 1,4 | 8716 | 2693 | 30,9 | 3241 | 37,2 | 885 | 10,2 | 602 | 6,9 |
| | Briefwahl | | 1493 | | 27 | 1,8 | 1466 | 461 | 31,4 | 462 | 31,5 | 177 | 12,1 | 126 | 8,6 |
| | Zusammen | 19713 | 10332 | 52,4 | 150 | 1,5 | 10182 | 3154 | 31,0 | 3703 | 36,4 | 1062 | 10,4 | 728 | 7,1 |
| 336094 | Wembach | | | | | | | | | | | | | | |
| | Ohne Briefwahl | 195 | 121 | (63,7) | 3 | 2,5 | 118 | 41 | 34,7 | 37 | 31,4 | 19 | 16,1 | 6 | 5,1 |
| 336096 | Wieden | | | | | | | | | | | | | | |
| | Ohne Briefwahl | 413 | 202 | (51,4) | 2 | 1,0 | 200 | 136 | 68,0 | 39 | 19,5 | 13 | 6,5 | 3 | 1,5 |
| 336097 | Wies | | | | | | | | | | | | | | |
| | Ohne Briefwahl | 549 | 268 | (50,3) | 4 | 1,5 | 264 | 70 | 26,5 | 125 | 47,3 | 29 | 11,0 | 15 | 5,7 |
| 336098 | Wieslet | | | | | | | | | | | | | | |
| | Ohne Briefwahl | 392 | 166 | (43,5) | 0 | 0,0 | 166 | 68 | 41,0 | 61 | 36,7 | 11 | 6,6 | 15 | 9,0 |
| 336100 | Wittlingen | | | | | | | | | | | | | | |
| | Ohne Briefwahl | 506 | 235 | (49,7) | 1 | 0,4 | 234 | 85 | 36,3 | 80 | 34,2 | 28 | 12,0 | 16 | 6,8 |
| 336103 | Zell im Wiesental, Stadt | | | | | | | | | | | | | | |
| | Ohne Briefwahl | 4318 | 2182 | (53,9) | 34 | 1,6 | 2148 | 791 | 36,8 | 870 | 40,5 | 154 | 7,2 | 120 | 5,6 |
| | Briefwahl | | 241 | | 2 | 0,8 | 239 | 99 | 41,4 | 69 | 28,9 | 29 | 12,1 | 23 | 9,6 |
| | Zusammen | 4318 | 2423 | 56,1 | 36 | 1,5 | 2387 | 890 | 37,3 | 939 | 39,3 | 183 | 7,7 | 143 | 6,0 |
| 336999 | Nicht aufteilbare Briefwahl | | 248 | | 1 | 0,4 | 247 | 94 | 38,1 | 59 | 23,9 | 37 | 15,0 | 21 | 8,5 |
| 336 | Landkreis Lörrach insgesamt | | | | | | | | | | | | | | |
| | Ohne Briefwahl | 144616 | 66064 | (49,1) | 842 | 1,3 | 65222 | 23407 | 35,9 | 23257 | 35,7 | 6580 | 10,1 | 4552 | 7,0 |
| | Briefwahl | | 9168 | | 91 | 1,0 | 9077 | 3388 | 37,3 | 2519 | 27,8 | 1185 | 13,1 | 885 | 9,7 |
| | Zusammen | 144616 | 75232 | 52,0 | 933 | 1,2 | 74299 | 26795 | 36,1 | 25776 | 34,7 | 7765 | 10,5 | 5437 | 7,3 |
| 337 | Landkreis Waldshut | | | | | | | | | | | | | | |
| 337002 | Albbruck | | | | | | | | | | | | | | |
| | Ohne Briefwahl | 4694 | 2310 | (51,6) | 22 | 1,0 | 2288 | 1194 | 52,2 | 570 | 24,9 | 159 | 6,9 | 102 | 4,5 |
| | Briefwahl | | 194 | | 1 | 0,5 | 193 | 70 | 36,3 | 63 | 32,6 | 26 | 13,5 | 11 | 5,7 |
| | Zusammen | 4694 | 2504 | 53,3 | 23 | 0,9 | 2481 | 1264 | 50,9 | 633 | 25,5 | 185 | 7,5 | 113 | 4,6 |
| 337096 | Bad Säckingen, Stadt | | | | | | | | | | | | | | |
| | Ohne Briefwahl | 11021 | 5179 | (51,3) | 60 | 1,2 | 5119 | 2108 | 41,2 | 1549 | 30,3 | 483 | 9,4 | 403 | 7,9 |
| | Briefwahl | | 852 | | 4 | 0,5 | 848 | 382 | 45,0 | 185 | 21,8 | 98 | 11,6 | 83 | 9,8 |
| | Zusammen | 11021 | 6031 | 54,7 | 64 | 1,1 | 5967 | 2490 | 41,7 | 1734 | 29,1 | 581 | 9,7 | 486 | 8,1 |
| 337013 | Bernau | | | | | | | | | | | | | | |
| | Ohne Briefwahl | 1261 | 620 | (54,2) | 4 | 0,6 | 616 | 352 | 57,1 | 105 | 17,0 | 53 | 8,6 | 56 | 9,1 |
| 337022 | Bonndorf im Schwarzwald, Stadt | | | | | | | | | | | | | | |
| | Ohne Briefwahl | 4065 | 1878 | (49,5) | 19 | 1,0 | 1859 | 723 | 38,9 | 484 | 26,0 | 129 | 6,9 | 160 | 8,6 |
| | Briefwahl | | 240 | | 3 | 1,3 | 237 | 97 | 40,9 | 47 | 19,8 | 20 | 8,4 | 26 | 11,0 |
| | Zusammen | 4065 | 2118 | 52,1 | 22 | 1,0 | 2096 | 820 | 39,1 | 531 | 25,3 | 149 | 7,1 | 186 | 8,9 |

in den Gemeinden des Landes Baden-Württemberg

| Stimmen wurden abgegeben für | | | | | | | | | | | |
|------------------------------|-----------|----------|------------|----------|-----------|-----------------|-----------|-----------|----------------|--------|--------|
| ZENTRUM 05 | ÖDP 06 | BP 07 | LIGA 08 | CH 09 | DKP 10 | ÖKO-UNION 11 | DVU 12 | REP 13 | Sonstige 14 | | Schl. |
| Abs. % | Abs. % | Abs. % | Abs. % | Abs. % | Abs. % | Abs. % | Abs. % | Abs. % | Abs. % | Abs. % | |
| | | | | | | | | | | | 336 |
| 6 0,3 | 31 1,6 | 6 0,3 | 13 0,7 | 10 0,5 | | 8 0,4 | 28 1,5 | 59 3,1 | 17 0,9 | | 336087 |
| | 7 3,1 | | | 3 1,3 | | | 2 0,9 | 11 4,9 | 1 0,4 | | |
| 6 0,3 | 38 1,8 | 6 0,3 | 13 0,6 | 13 0,6 | | 8 0,4 | 30 1,4 | 70 3,3 | 18 0,8 | | |
| | | | | | | | 1 1,1 | 8 8,7 | | | 336089 |
| | 4 1,8 | 2 0,9 | | 1 0,5 | | 2 0,9 | 2 0,9 | 7 3,2 | 2 0,9 | | 336090 |
| 22 0,3 | 118 1,4 | 17 0,2 | 19 0,2 | 18 0,2 | 34 0,4 | 47 0,5 | 383 4,4 | 575 6,6 | 62 0,7 | | 336091 |
| 3 0,2 | 24 1,6 | 4 0,3 | 3 0,2 | 1 0,1 | 2 0,1 | 11 0,8 | 32 2,2 | 147 10,0 | 13 0,9 | | |
| 25 0,2 | 142 1,4 | 21 0,2 | 22 0,2 | 19 0,2 | 36 0,4 | 58 0,6 | 415 4,1 | 722 7,1 | 75 0,7 | | |
| | 2 1,7 | | 1 0,8 | 1 0,8 | | | 3 2,5 | 7 5,9 | 1 0,8 | | 336094 |
| 2 1,0 | 1 0,5 | | 2 1,0 | 1 0,5 | | | 1 0,5 | 2 1,0 | | | 336096 |
| 1 0,4 | 2 0,8 | 1 0,4 | 1 0,4 | | | | 7 2,7 | 13 4,9 | | | 336097 |
| | 1 0,6 | 1 0,6 | | | 2 1,2 | | 3 1,8 | 4 2,4 | | | 336098 |
| | 6 2,6 | | | | | | 8 3,4 | 11 4,7 | | | 336100 |
| 7 0,3 | 21 1,0 | 2 0,1 | 1 0,0 | 6 0,3 | 13 0,6 | 5 0,2 | 49 2,3 | 96 4,5 | 13 0,6 | | 336103 |
| | | 2 0,8 | 1 0,4 | 3 1,3 | | 1 0,4 | 3 1,3 | 9 3,8 | | | |
| 7 0,3 | 21 0,9 | 4 0,2 | 2 0,1 | 9 0,4 | 13 0,5 | 6 0,3 | 52 2,2 | 105 4,4 | 13 0,5 | | |
| | 3 1,2 | | 4 1,6 | | 2 0,8 | 3 1,2 | 4 1,6 | 20 8,1 | | | 336999 |
| 151 0,2 | 907 1,4 | 116 0,2 | 161 0,2 | 170 0,3 | 197 0,3 | 257 0,4 | 2048 3,1 | 3067 4,7 | 352 0,5 | | 336 |
| 18 0,2 | 134 1,5 | 15 0,2 | 24 0,3 | 25 0,3 | 21 0,2 | 53 0,6 | 186 2,0 | 563 6,2 | 61 0,7 | | |
| 169 0,2 | 1041 1,4 | 131 0,2 | 185 0,2 | 195 0,3 | 218 0,3 | 310 0,4 | 2234 3,0 | 3630 4,9 | 413 0,6 | | |
| | | | | | | | | | | | 337 |
| 7 0,3 | 51 2,2 | 4 0,2 | 21 0,9 | 2 0,1 | 4 0,2 | 7 0,3 | 65 2,8 | 92 4,0 | 10 0,4 | | 337002 |
| | 2 1,0 | | 4 2,1 | 1 0,5 | | 2 1,0 | 6 3,1 | 7 3,6 | 1 0,5 | | |
| 7 0,3 | 53 2,1 | 4 0,2 | 25 1,0 | 3 0,1 | 4 0,2 | 9 0,4 | 71 2,9 | 99 4,0 | 11 0,4 | | |
| 17 0,3 | 68 1,3 | 11 0,2 | 13 0,3 | 19 0,4 | 10 0,2 | 18 0,4 | 207 4,0 | 191 3,7 | 22 0,4 | | 337096 |
| 2 0,2 | 10 1,2 | | | 3 0,4 | | 7 0,8 | 18 2,1 | 50 5,9 | 10 1,2 | | |
| 19 0,3 | 78 1,3 | 11 0,2 | 13 0,2 | 22 0,4 | 10 0,2 | 25 0,4 | 225 3,8 | 241 4,0 | 32 0,5 | | |
| 1 0,2 | 7 1,1 | 2 0,3 | 1 0,2 | 1 0,2 | 3 0,5 | 1 0,2 | 11 1,8 | 19 3,1 | 4 0,6 | | 337013 |
| 4 0,2 | 125 6,7 | 7 0,4 | 5 0,3 | 3 0,2 | 4 0,2 | 4 0,2 | 64 3,4 | 129 6,9 | 18 1,0 | | 337022 |
| 1 0,4 | 5 2,1 | | | | | | 11 4,6 | 28 11,8 | 2 0,8 | | |
| 5 0,2 | 130 6,2 | 7 0,3 | 5 0,2 | 3 0,1 | 4 0,2 | 4 0,2 | 75 3,6 | 157 7,5 | 20 1,0 | | |

| Stadtkreis / Landkreis Gemeinde | | Wahl- berech- tigte Abs. | Wäh- ler Abs. | Wahl- betei- ligung % | Abgegebene Stimmen | | V o n d e n g ü l t i g e n | | | | | | | | |
|------------------------------------|--|-----------------------------------|---------------------|--------------------------------|------------------------|----------------------|-----------------------------|------|-------------------|-----|---------------------|-----|----------------------|-----|------|
| Schlüssel | Name | | | | Un- gültige Abs. | Gül- tige Abs. | CDU 01 Abs. | % | SPD 02 Abs. | % | GRÜNE 03 Abs. | % | F.D.P. 04 Abs. | % | |
| 337 | Noch: Landkreis Waldshut | | | | | | | | | | | | | | |
| 337027 | Dachsberg (Südschwarzwald) Ohne Briefwahl | 929 | 443 | (49,8) | 6 | 1,4 | 437 | 225 | 51,5 | 89 | 20,4 | 58 | 13,3 | 31 | 7,1 |
| 337030 | Dettighofen Ohne Briefwahl | 728 | 301 | (42,2) | 1 | 0,3 | 300 | 124 | 41,3 | 69 | 23,0 | 44 | 14,7 | 24 | 8,0 |
| 337032 | Dogern Ohne Briefwahl | 1720 | 887 | (55,3) | 8 | 0,9 | 879 | 439 | 49,9 | 212 | 24,1 | 77 | 8,8 | 61 | 6,9 |
| 337124 | Eggingen Ohne Briefwahl | 1020 | 485 | (48,9) | 3 | 0,6 | 482 | 256 | 53,1 | 121 | 25,1 | 32 | 6,6 | 25 | 5,2 |
| 337038 | Görwihl Ohne Briefwahl | 2845 | 1348 | (50,0) | 11 | 0,8 | 1337 | 808 | 60,4 | 243 | 18,2 | 97 | 7,3 | 64 | 4,8 |
| | Briefwahl | | 136 | | 1 | 0,7 | 135 | 59 | 43,7 | 17 | 12,6 | 27 | 20,0 | 9 | 6,7 |
| | Zusammen | 2845 | 1484 | 52,2 | 12 | 0,8 | 1472 | 867 | 58,9 | 260 | 17,7 | 124 | 8,4 | 73 | 5,0 |
| 337039 | Grafenhausen Ohne Briefwahl | 1487 | 819 | (57,6) | 14 | 1,7 | 805 | 416 | 51,7 | 194 | 24,1 | 39 | 4,8 | 66 | 8,2 |
| 337045 | Häusern Ohne Briefwahl | 865 | 401 | (49,4) | 4 | 1,0 | 397 | 186 | 46,9 | 120 | 30,2 | 27 | 6,8 | 30 | 7,6 |
| 337049 | Herrisried Ohne Briefwahl | 1580 | 722 | (49,3) | 7 | 1,0 | 715 | 394 | 55,1 | 117 | 16,4 | 76 | 10,6 | 39 | 5,5 |
| 337051 | Höhenschwand Ohne Briefwahl | 1417 | 651 | (51,2) | 4 | 0,6 | 647 | 353 | 54,6 | 172 | 26,6 | 35 | 5,4 | 33 | 5,1 |
| 337053 | Hohentengen am Hochrhein Ohne Briefwahl | 2147 | 1095 | (53,6) | 15 | 1,4 | 1080 | 501 | 46,4 | 281 | 26,0 | 105 | 9,7 | 79 | 7,3 |
| | Briefwahl | | 96 | | 0 | 0,0 | 96 | 44 | 45,8 | 25 | 26,0 | 10 | 10,4 | 11 | 11,5 |
| | Zusammen | 2147 | 1191 | 55,5 | 15 | 1,3 | 1176 | 545 | 46,3 | 306 | 26,0 | 115 | 9,8 | 90 | 7,7 |
| 337059 | Ibach Ohne Briefwahl | 260 | 117 | (46,8) | 2 | 1,7 | 115 | 77 | 67,0 | 20 | 17,4 | 5 | 4,3 | 2 | 1,7 |
| 337060 | Jestetten Ohne Briefwahl | 2868 | 1309 | (50,2) | 21 | 1,6 | 1288 | 554 | 43,0 | 369 | 28,6 | 126 | 9,8 | 119 | 9,2 |
| | Briefwahl | | 231 | | 7 | 3,0 | 224 | 113 | 50,4 | 39 | 17,4 | 26 | 11,6 | 20 | 8,9 |
| | Zusammen | 2868 | 1540 | 53,7 | 28 | 1,8 | 1512 | 667 | 44,1 | 408 | 27,0 | 152 | 10,1 | 139 | 9,2 |
| 337062 | Klettgau Ohne Briefwahl | 4824 | 2332 | (51,1) | 25 | 1,1 | 2307 | 1090 | 47,2 | 647 | 28,0 | 173 | 7,5 | 155 | 6,7 |
| | Briefwahl | | 242 | | 11 | 4,5 | 231 | 127 | 55,0 | 42 | 18,2 | 28 | 12,1 | 17 | 7,4 |
| | Zusammen | 4824 | 2574 | 53,4 | 36 | 1,4 | 2538 | 1217 | 48,0 | 689 | 27,1 | 201 | 7,9 | 172 | 6,8 |
| 337125 | Küssaberg Ohne Briefwahl | 3617 | 1650 | (48,2) | 32 | 1,9 | 1618 | 619 | 38,3 | 545 | 33,7 | 115 | 7,1 | 96 | 5,9 |
| | Briefwahl | | 176 | | 1 | 0,6 | 175 | 68 | 38,9 | 47 | 26,9 | 24 | 13,7 | 15 | 8,6 |
| | Zusammen | 3617 | 1826 | 50,5 | 33 | 1,8 | 1793 | 687 | 38,3 | 592 | 33,0 | 139 | 7,8 | 111 | 6,2 |
| 337065 | Lauchringen Ohne Briefwahl | 4472 | 2223 | (53,5) | 29 | 1,3 | 2194 | 911 | 41,5 | 745 | 34,0 | 166 | 7,6 | 133 | 6,1 |
| | Briefwahl | | 297 | | 1 | 0,3 | 296 | 130 | 43,9 | 79 | 26,7 | 38 | 12,8 | 11 | 3,7 |
| | Zusammen | 4472 | 2520 | 56,4 | 30 | 1,2 | 2490 | 1041 | 41,8 | 824 | 33,1 | 204 | 8,2 | 144 | 5,8 |
| 337066 | Laufenburg (Baden), Stadt Ohne Briefwahl | 5221 | 2268 | (45,6) | 19 | 0,8 | 2249 | 925 | 41,1 | 719 | 32,0 | 184 | 8,2 | 142 | 6,3 |
| | Briefwahl | | 224 | | 1 | 0,4 | 223 | 104 | 46,6 | 53 | 23,8 | 27 | 12,1 | 13 | 5,8 |
| | Zusammen | 5221 | 2492 | 47,7 | 20 | 0,8 | 2472 | 1029 | 41,6 | 772 | 31,2 | 211 | 8,5 | 155 | 6,3 |
| 337070 | Lottstetten Ohne Briefwahl | 1416 | 587 | (43,4) | 8 | 1,4 | 579 | 241 | 41,6 | 127 | 21,9 | 61 | 10,5 | 61 | 10,5 |

in den Gemeinden des Landes Baden-Württemberg

| Stimmen wurden abgegeben für | | | | | | | | | | | |
|------------------------------|-----------|----------|------------|----------|-----------|-----------------|-----------|-----------|----------------|--------|--|
| ZENTRUM 05 | ÖDP 06 | BP 07 | LIGA 08 | CM 09 | DKP 10 | ÖKO-UNION 11 | DVU 12 | REP 13 | Sonstige 14 | Schl. | |
| Abs. % | Abs. % | Abs. % | Abs. % | Abs. % | Abs. % | Abs. % | Abs. % | Abs. % | Abs. % | | |
| | | | | | | | | | | 337 | |
| | 8 1,8 | 1 0,2 | | | | | 10 2,3 | 10 2,3 | 5 1,1 | 337027 | |
| 1 0,3 | 8 2,7 | 2 0,7 | | 1 0,3 | 1 0,3 | | 12 4,0 | 13 4,3 | 1 0,3 | 337030 | |
| 1 0,1 | 29 3,3 | | | | 1 0,1 | 5 0,6 | 20 2,3 | 29 3,3 | 5 0,6 | 337032 | |
| 1 0,2 | 11 2,3 | 1 0,2 | | 3 0,6 | | | 17 3,5 | 15 3,1 | | 337124 | |
| 4 0,3 | 26 1,9 | 2 0,1 | 1 0,1 | 2 0,1 | 2 0,1 | 4 0,3 | 26 1,9 | 54 4,0 | 4 0,3 | 337038 | |
| | 1 0,7 | | | | | 2 1,5 | 10 7,4 | 9 6,7 | 1 0,7 | | |
| 4 0,3 | 27 1,8 | 2 0,1 | 1 0,1 | 2 0,1 | 2 0,1 | 6 0,4 | 36 2,4 | 63 4,3 | 5 0,3 | | |
| 4 0,5 | 16 2,0 | 1 0,1 | 1 0,1 | 2 0,2 | | 4 0,5 | 22 2,7 | 37 4,6 | 3 0,4 | 337039 | |
| 3 0,8 | 5 1,3 | 2 0,5 | | 1 0,3 | | 1 0,3 | 8 2,0 | 13 3,3 | 1 0,3 | 337045 | |
| 1 0,1 | 6 0,8 | 1 0,1 | | | 3 0,4 | | 37 5,2 | 36 5,0 | 5 0,7 | 337049 | |
| 2 0,3 | 4 0,6 | | | 1 0,2 | 3 0,5 | 1 0,2 | 21 3,2 | 18 2,8 | 4 0,6 | 337051 | |
| 2 0,2 | 13 1,2 | 1 0,1 | 1 0,1 | 5 0,5 | 3 0,3 | 4 0,4 | 35 3,2 | 44 4,1 | 6 0,6 | 337053 | |
| | 1 1,0 | | | | | | 1 1,0 | 4 4,2 | | | |
| 2 0,2 | 14 1,2 | 1 0,1 | 1 0,1 | 5 0,4 | 3 0,3 | 4 0,3 | 36 3,1 | 48 4,1 | 6 0,5 | | |
| 1 0,9 | 3 2,6 | 1 0,9 | | | | 2 1,7 | 2 1,7 | 1 0,9 | 1 0,9 | 337059 | |
| | 13 1,0 | 2 0,2 | 1 0,1 | 1 0,1 | 2 0,2 | 6 0,5 | 40 3,1 | 45 3,5 | 10 0,8 | 337060 | |
| 3 1,3 | 1 0,4 | | | 1 0,4 | 1 0,4 | | 4 1,8 | 14 6,3 | 2 0,9 | | |
| 3 0,2 | 14 0,9 | 2 0,1 | 1 0,1 | 2 0,1 | 3 0,2 | 6 0,4 | 44 2,9 | 59 3,9 | 12 0,8 | | |
| 7 0,3 | 51 2,2 | 5 0,2 | 3 0,1 | 5 0,2 | 1 0,0 | 14 0,6 | 85 3,7 | 54 2,3 | 17 0,7 | 337062 | |
| | 2 0,9 | | | 1 0,4 | 1 0,4 | 1 0,4 | 6 2,6 | 4 1,7 | 2 0,9 | | |
| 7 0,3 | 53 2,1 | 5 0,2 | 3 0,1 | 6 0,2 | 2 0,1 | 15 0,6 | 91 3,6 | 58 2,3 | 19 0,7 | | |
| 3 0,2 | 66 4,1 | 2 0,1 | 2 0,1 | 5 0,3 | 4 0,2 | 11 0,7 | 60 3,7 | 81 5,0 | 9 0,6 | 337125 | |
| | 6 3,4 | | 1 0,6 | | | | 4 2,3 | 9 5,1 | 1 0,6 | | |
| 3 0,2 | 72 4,0 | 2 0,1 | 3 0,2 | 5 0,3 | 4 0,2 | 11 0,6 | 64 3,6 | 90 5,0 | 10 0,6 | | |
| 7 0,3 | 29 1,3 | 3 0,1 | 3 0,1 | 6 0,3 | 3 0,1 | 8 0,4 | 88 4,0 | 73 3,3 | 19 0,9 | 337065 | |
| 1 0,3 | 6 2,0 | | | 1 0,3 | 1 0,3 | | 6 2,0 | 22 7,4 | 1 0,3 | | |
| 8 0,3 | 35 1,4 | 3 0,1 | 3 0,1 | 7 0,3 | 4 0,2 | 8 0,3 | 94 3,8 | 95 3,8 | 20 0,8 | | |
| 5 0,2 | 25 1,1 | 4 0,2 | 6 0,3 | 5 0,2 | 8 0,4 | 4 0,2 | 117 5,2 | 92 4,1 | 13 0,6 | 337066 | |
| | 2 0,9 | | 1 0,4 | 1 0,4 | | 5 2,2 | 4 1,8 | 10 4,5 | 3 1,3 | | |
| 5 0,2 | 27 1,1 | 4 0,2 | 7 0,3 | 6 0,2 | 8 0,3 | 9 0,4 | 121 4,9 | 102 4,1 | 16 0,6 | | |
| 3 0,5 | 6 1,0 | 6 1,0 | 4 0,7 | | 3 0,5 | 1 0,2 | 17 2,9 | 39 6,7 | 10 1,7 | 337070 | |

| Stadtkreis / Landkreis Gemeinde | | Wahl- berech- tigte Abs. | Wäh- ler Abs. | Wahl- betei- ligung % | Abgegebene Stimmen | | V o n d e n g ü l t i g e n | | | | | | | | | |
|------------------------------------|------------------------------|-----------------------------------|---------------------|--------------------------------|------------------------|----------------------|-----------------------------|-------|-------------------|-------|---------------------|------|----------------------|------|------|-----|
| Schlüssel | Name | | | | Un- gültige Abs. | Gül- tige Abs. | CDU 01 Abs. | % | SPD 02 Abs. | % | GRÜNE 03 Abs. | % | F.D.P. 04 Abs. | % | | |
| 337 | Noch: Landkreis Waldshut | | | | | | | | | | | | | | | |
| 337076 | Burg | | | | | | | | | | | | | | | |
| | Ohne Briefwahl | 4425 | 1987 | (47,6) | 26 | 1,3 | 1961 | 839 | 42,8 | 569 | 29,0 | 163 | 8,3 | 129 | 6,6 | |
| | Briefwahl | | 234 | | 2 | 0,9 | 232 | 106 | 45,7 | 56 | 24,1 | 32 | 13,8 | 21 | 9,1 | |
| | Zusammen | 4425 | 2221 | 50,2 | 28 | 1,3 | 2193 | 945 | 43,1 | 625 | 28,5 | 195 | 8,9 | 150 | 6,8 | |
| 337090 | Rickenbach | | | | | | | | | | | | | | | |
| | Ohne Briefwahl | 2533 | 1215 | (50,6) | 17 | 1,4 | 1198 | 570 | 47,6 | 258 | 21,5 | 132 | 11,0 | 67 | 5,6 | |
| | Briefwahl | | 113 | | 0 | 0,0 | 113 | 36 | 31,9 | 37 | 32,7 | 21 | 18,6 | 5 | 4,4 | |
| | Zusammen | 2533 | 1328 | 52,4 | 17 | 1,3 | 1311 | 606 | 46,2 | 295 | 22,5 | 153 | 11,7 | 72 | 5,5 | |
| 337097 | St. Blasien, Stadt | | | | | | | | | | | | | | | |
| | Ohne Briefwahl | 2710 | 1219 | (52,2) | 15 | 1,2 | 1204 | 610 | 50,7 | 289 | 24,0 | 77 | 6,4 | 118 | 9,8 | |
| | Briefwahl | | 338 | | 12 | 3,6 | 326 | 149 | 45,7 | 70 | 21,5 | 23 | 7,1 | 34 | 10,4 | |
| | Zusammen | 2710 | 1557 | 57,5 | 27 | 1,7 | 1530 | 759 | 49,6 | 359 | 23,5 | 100 | 6,5 | 152 | 9,9 | |
| 337106 | Stühlingen, Stadt | | | | | | | | | | | | | | | |
| | Ohne Briefwahl | 3729 | 1584 | (44,5) | 24 | 1,5 | 1560 | 868 | 55,6 | 309 | 19,8 | 102 | 6,5 | 77 | 4,9 | |
| | Briefwahl | | 155 | | 1 | 0,6 | 154 | 65 | 42,2 | 27 | 17,5 | 21 | 13,6 | 18 | 11,7 | |
| | Zusammen | 3729 | 1739 | 46,6 | 25 | 1,4 | 1714 | 933 | 54,4 | 336 | 19,6 | 123 | 7,2 | 95 | 5,5 | |
| 337108 | Todtnaos | | | | | | | | | | | | | | | |
| | Ohne Briefwahl | 1473 | 655 | (48,5) | 8 | 1,2 | 647 | 323 | 49,9 | 145 | 22,4 | 81 | 12,5 | 32 | 4,9 | |
| 337128 | Uhlingen-Birkendorf | | | | | | | | | | | | | | | |
| | Ohne Briefwahl | 3270 | 1531 | (49,2) | 8 | 0,5 | 1523 | 828 | 54,4 | 308 | 20,2 | 117 | 7,7 | 88 | 5,8 | |
| | Briefwahl | | 149 | | 0 | 0,0 | 149 | 79 | 53,0 | 28 | 18,8 | 13 | 8,7 | 11 | 7,4 | |
| | Zusammen | 3270 | 1680 | 51,4 | 8 | 0,5 | 1672 | 907 | 54,2 | 336 | 20,1 | 130 | 7,8 | 99 | 5,9 | |
| 337126 | Waldshut-Tiengen, Stadt | | | | | | | | | | | | | | | |
| | Ohne Briefwahl | 16258 | 7664 | (51,9) | 91 | 1,2 | 7573 | 3215 | 42,5 | 2266 | 29,9 | 578 | 7,6 | 522 | 6,9 | |
| | Briefwahl | | 1377 | | 16 | 1,2 | 1361 | 638 | 46,9 | 311 | 22,9 | 128 | 9,4 | 138 | 10,1 | |
| | Zusammen | 16258 | 9041 | 55,6 | 107 | 1,2 | 8934 | 3853 | 43,1 | 2577 | 28,8 | 706 | 7,9 | 660 | 7,4 | |
| 337116 | Wehr, Stadt | | | | | | | | | | | | | | | |
| | Ohne Briefwahl | 8636 | 3919 | (48,3) | 61 | 1,6 | 3858 | 1509 | 39,1 | 1207 | 31,3 | 392 | 10,2 | 254 | 6,6 | |
| | Briefwahl | | 472 | | 8 | 1,7 | 464 | 195 | 42,0 | 98 | 21,1 | 63 | 13,6 | 32 | 6,9 | |
| | Zusammen | 8636 | 4391 | 50,8 | 69 | 1,6 | 4322 | 1704 | 39,4 | 1305 | 30,2 | 455 | 10,5 | 286 | 6,6 | |
| 337118 | Weilheim | | | | | | | | | | | | | | | |
| | Ohne Briefwahl | 1916 | 986 | (53,9) | 10 | 1,0 | 976 | 546 | 55,9 | 208 | 21,3 | 83 | 8,5 | 56 | 5,7 | |
| 337127 | Wutach | | | | | | | | | | | | | | | |
| | Ohne Briefwahl | 879 | 507 | (59,1) | 6 | 1,2 | 501 | 296 | 59,1 | 73 | 14,6 | 30 | 6,0 | 38 | 7,6 | |
| 337123 | Wutöschingen | | | | | | | | | | | | | | | |
| | Ohne Briefwahl | 3925 | 1632 | (43,9) | 26 | 1,6 | 1606 | 768 | 47,8 | 457 | 28,5 | 99 | 6,2 | 92 | 5,7 | |
| | Briefwahl | | 187 | | 6 | 3,2 | 181 | 93 | 51,4 | 45 | 24,9 | 14 | 7,7 | 9 | 5,0 | |
| | Zusammen | 3925 | 1819 | 46,3 | 32 | 1,8 | 1787 | 861 | 48,2 | 502 | 28,1 | 113 | 6,3 | 101 | 5,7 | |
| 337999 | Nicht aufteilbare Briefwahl | | 931 | | | 4 | 0,4 | 927 | 424 | 45,7 | 174 | 18,8 | 117 | 12,6 | 91 | 9,8 |
| 337 | Landkreis Waldshut insgesamt | | | | | | | | | | | | | | | |
| | Ohne Briefwahl | 108211 | 50524 | (50,0) | 606 | 1,2 | 49918 | 22868 | 45,8 | 13587 | 27,2 | 4098 | 8,2 | 3354 | 6,7 | |
| | Briefwahl | | 6644 | | 79 | 1,2 | 6565 | 2979 | 45,4 | 1443 | 22,0 | 756 | 11,5 | 575 | 8,8 | |
| | Zusammen | 108211 | 57168 | 52,8 | 685 | 1,2 | 56483 | 25847 | 45,8 | 15030 | 26,6 | 4854 | 8,6 | 3929 | 7,0 | |

in den Gemeinden des Landes Baden-Württemberg

| Stimmen wurden abgegeben für | | | | | | | | | | | |
|------------------------------|-----------|----------|------------|----------|-----------|-----------------|-----------|-----------|----------------|--------|--|
| ZENTRUM 05 | ÖDP 06 | BP 07 | LIGA 08 | CH 09 | DKP 10 | ÖKO-UNION 11 | DVD 12 | REP 13 | Sonstige 14 | Schl. | |
| Abs. % | Abs. % | Abs. % | Abs. % | Abs. % | Abs. % | Abs. % | Abs. % | Abs. % | Abs. % | | |
| | | | | | | | | | | 337 | |
| 8 0,4 | 33 1,7 | 5 0,3 | 3 0,2 | 4 0,2 | 7 0,4 | 10 0,5 | 88 4,5 | 91 4,6 | 12 0,6 | 337076 | |
| | 4 1,7 | | | 1 0,4 | 1 0,4 | | 5 2,2 | 5 2,2 | 1 0,4 | | |
| 8 0,4 | 37 1,7 | 5 0,2 | 3 0,1 | 5 0,2 | 8 0,4 | 10 0,5 | 93 4,2 | 96 4,4 | 13 0,6 | | |
| 3 0,3 | 19 1,6 | 2 0,2 | 6 0,5 | 4 0,3 | 1 0,1 | 5 0,4 | 60 5,0 | 65 5,4 | 6 0,5 | 337090 | |
| | 2 1,8 | | | 5 4,4 | | | 4 3,5 | 3 2,7 | | | |
| 3 0,2 | 21 1,6 | 2 0,2 | 6 0,5 | 9 0,7 | 1 0,1 | 5 0,4 | 64 4,9 | 68 5,2 | 6 0,5 | | |
| 6 0,5 | 23 1,9 | 1 0,1 | | 1 0,1 | 1 0,1 | 6 0,5 | 26 2,2 | 42 3,5 | 4 0,3 | 337097 | |
| 2 0,6 | 6 1,8 | 3 0,9 | 2 0,6 | 1 0,3 | | 3 0,9 | 3 0,9 | 21 6,4 | 9 2,8 | | |
| 8 0,5 | 29 1,9 | 4 0,3 | 2 0,1 | 2 0,1 | 1 0,1 | 9 0,6 | 29 1,9 | 63 4,1 | 13 0,8 | | |
| 7 0,4 | 47 3,0 | 1 0,1 | 1 0,1 | 3 0,2 | 3 0,2 | 8 0,5 | 45 2,9 | 78 5,0 | 11 0,7 | 337106 | |
| 1 0,6 | 2 1,3 | | 3 1,9 | 1 0,6 | | | 6 3,9 | 8 5,2 | 2 1,3 | | |
| 9 0,5 | 49 2,9 | 1 0,1 | 4 0,2 | 4 0,2 | 3 0,2 | 8 0,5 | 51 3,0 | 86 5,0 | 13 0,8 | | |
| 5 0,8 | 6 0,9 | | | 2 0,3 | 1 0,2 | 3 0,5 | 22 3,4 | 22 3,4 | 5 0,8 | 337108 | |
| 3 0,2 | 40 2,6 | 5 0,3 | 6 0,4 | 2 0,1 | 2 0,1 | 6 0,4 | 38 2,5 | 69 4,5 | 11 0,7 | 337128 | |
| | 3 2,0 | 1 0,7 | | 1 0,7 | | 2 1,3 | 2 1,3 | 8 5,4 | 1 0,7 | | |
| 3 0,2 | 43 2,6 | 6 0,4 | 6 0,4 | 3 0,2 | 2 0,1 | 8 0,5 | 40 2,4 | 77 4,6 | 12 0,7 | | |
| 20 0,3 | 197 2,6 | 14 0,2 | 15 0,2 | 17 0,2 | 10 0,1 | 24 0,3 | 305 4,0 | 349 4,6 | 41 0,5 | 337126 | |
| 2 0,1 | 20 1,5 | | 1 0,1 | 3 0,2 | 2 0,1 | 8 0,6 | 25 1,8 | 76 5,6 | 9 0,7 | | |
| 22 0,2 | 217 2,4 | 14 0,2 | 16 0,2 | 20 0,2 | 12 0,1 | 32 0,4 | 330 3,7 | 425 4,8 | 50 0,6 | | |
| 5 0,1 | 34 0,9 | 5 0,1 | 10 0,3 | 19 0,5 | 4 0,1 | 17 0,4 | 190 4,9 | 187 4,8 | 25 0,6 | 337116 | |
| 1 0,2 | 7 1,5 | 1 0,2 | 1 0,2 | 2 0,4 | | 3 0,6 | 13 2,8 | 44 9,5 | 4 0,9 | | |
| 6 0,1 | 41 0,9 | 6 0,1 | 11 0,3 | 21 0,5 | 4 0,1 | 20 0,5 | 203 4,7 | 231 5,3 | 29 0,7 | | |
| | 22 2,3 | 4 0,4 | 6 0,6 | 3 0,3 | 1 0,1 | 4 0,4 | 18 1,8 | 21 2,2 | 4 0,4 | 337118 | |
| | 29 5,8 | 1 0,2 | 2 0,4 | 2 0,4 | 2 0,4 | 1 0,2 | 12 2,4 | 14 2,8 | 1 0,2 | 337127 | |
| 9 0,6 | 39 2,4 | 4 0,2 | 6 0,4 | | 2 0,1 | 4 0,2 | 54 3,4 | 67 4,2 | 5 0,3 | 337123 | |
| 4 2,2 | 1 0,6 | | 1 0,6 | 1 0,6 | | | 5 2,8 | 6 3,3 | 2 1,1 | | |
| 13 0,7 | 40 2,2 | 8 0,2 | 7 0,4 | 1 0,1 | 2 0,1 | 4 0,2 | 59 3,3 | 73 4,1 | 7 0,4 | | |
| 1 0,1 | 21 2,3 | 4 0,4 | 3 0,3 | | | 8 0,9 | 36 3,9 | 34 3,7 | 14 1,5 | 337999 | |
| 140 0,3 | 1059 2,1 | 100 0,2 | 117 0,2 | 119 0,2 | 89 0,2 | 183 0,4 | 1822 3,6 | 2090 4,2 | 292 0,6 | 337 | |
| 18 0,3 | 102 1,6 | 9 0,1 | 17 0,3 | 23 0,4 | 6 0,1 | 41 0,6 | 169 2,6 | 362 5,5 | 65 1,0 | | |
| 158 0,3 | 1161 2,1 | 109 0,2 | 134 0,2 | 142 0,3 | 95 0,2 | 224 0,4 | 1991 3,5 | 2452 4,3 | 357 0,6 | | |

| Stadtkreis / Landkreis Gemeinde | | Wahl- berech- tigte Abs. | Wäh- ler Abs. | Wahl- betei- ligung % | Abgegebene Stimmen | | V o n d e n g ü l t i g e n | | | | | | | | |
|------------------------------------|-----------------------|-----------------------------------|---------------------|--------------------------------|------------------------|----------------------|-----------------------------|------|-------------------|------|---------------------|------|----------------------|------|------|
| Schlüssel | Name | | | | Un- gültige Abs. | Gül- tige Abs. | CDU 01 Abs. | % | SPD 02 Abs. | % | GRÜNE 03 Abs. | % | F.D.P. 04 Abs. | % | |
| Region Neckar-Alb | | | | | | | | | | | | | | | |
| 415 | Landkreis Reutlingen | | | | | | | | | | | | | | |
| 415078 | Bad Urach, Stadt | 8305 | 4390 | (57,4) | 27 | 0,6 | 4363 | 1553 | 35,6 | 1343 | 30,8 | 361 | 8,3 | 470 | 10,8 |
| | Ohne Briefwahl | | | | | | | | | | | | | | |
| | Briefwahl | | | | | | | | | | | | | | |
| | Zusammen | 5002 | 60,2 | 32 | 0,6 | 4970 | 1784 | 35,9 | 1494 | 30,1 | 431 | 8,7 | 547 | 11,0 | |
| 415014 | Dettingen an der Erms | 6074 | 2901 | (50,8) | 21 | 0,7 | 2880 | 1171 | 40,7 | 764 | 26,5 | 244 | 8,5 | 250 | 8,7 |
| | Ohne Briefwahl | | | | | | | | | | | | | | |
| | Briefwahl | | | | | | | | | | | | | | |
| | Zusammen | 3234 | 53,2 | 22 | 0,7 | 3212 | 1314 | 40,9 | 837 | 26,1 | 283 | 8,8 | 280 | 8,7 | |
| 415089 | Engstingen | 3146 | 1679 | (56,8) | 18 | 1,1 | 1661 | 845 | 50,9 | 345 | 20,8 | 105 | 6,3 | 153 | 9,2 |
| | Ohne Briefwahl | | | | | | | | | | | | | | |
| | Briefwahl | | | | | | | | | | | | | | |
| | Zusammen | 1844 | 58,6 | 18 | 1,0 | 1826 | 910 | 49,8 | 373 | 20,4 | 129 | 7,1 | 167 | 9,1 | |
| 415019 | Eningen unter Achalm | 6939 | 3846 | (60,3) | 31 | 0,8 | 3815 | 1383 | 36,3 | 1157 | 30,3 | 400 | 10,5 | 304 | 8,0 |
| | Ohne Briefwahl | | | | | | | | | | | | | | |
| | Briefwahl | | | | | | | | | | | | | | |
| | Zusammen | 4351 | 62,7 | 39 | 0,9 | 4312 | 1584 | 36,7 | 1267 | 29,4 | 458 | 10,6 | 362 | 8,4 | |
| 415027 | Gonadingen | 1567 | 736 | (50,4) | 3 | 0,4 | 733 | 291 | 39,7 | 200 | 27,3 | 69 | 9,4 | 70 | 9,5 |
| | Ohne Briefwahl | | | | | | | | | | | | | | |
| | Briefwahl | | | | | | | | | | | | | | |
| | Zusammen | 836 | 53,4 | 3 | 0,4 | 833 | 320 | 38,4 | 236 | 28,3 | 87 | 10,4 | 82 | 9,8 | |
| 415028 | Grabenstetten | 1018 | 559 | (57,1) | 7 | 1,3 | 552 | 229 | 41,5 | 123 | 22,3 | 55 | 10,0 | 52 | 9,4 |
| | Ohne Briefwahl | | | | | | | | | | | | | | |
| 415029 | Grafenberg | 1787 | 1036 | (62,8) | 14 | 1,4 | 1022 | 395 | 38,6 | 299 | 29,3 | 75 | 7,3 | 63 | 6,2 |
| | Ohne Briefwahl | | | | | | | | | | | | | | |
| 415086 | Gutsbezirk Münsingen | 94 | 50 | (62,5) | 0 | 0,0 | 50 | 18 | 36,0 | 16 | 32,0 | 1 | 2,0 | 5 | 10,0 |
| | Ohne Briefwahl | | | | | | | | | | | | | | |
| 415034 | Hayingen, Stadt | 1511 | 955 | (65,2) | 17 | 1,8 | 938 | 570 | 60,8 | 113 | 12,0 | 64 | 6,8 | 53 | 5,7 |
| | Ohne Briefwahl | | | | | | | | | | | | | | |
| 415090 | Hohenstein | 2290 | 1298 | (58,8) | 21 | 1,6 | 1277 | 738 | 57,8 | 192 | 15,0 | 80 | 6,3 | 92 | 7,2 |
| | Ohne Briefwahl | | | | | | | | | | | | | | |
| 415039 | Hülben | 2041 | 1166 | (60,1) | 23 | 2,0 | 1143 | 466 | 40,8 | 362 | 31,7 | 59 | 5,2 | 92 | 8,0 |
| | Ohne Briefwahl | | | | | | | | | | | | | | |
| 415092 | Lichtenstein | 5983 | 2942 | (52,4) | 25 | 0,8 | 2917 | 1236 | 42,4 | 794 | 27,2 | 256 | 8,8 | 236 | 8,1 |
| | Ohne Briefwahl | | | | | | | | | | | | | | |
| | Briefwahl | | | | | | | | | | | | | | |
| | Zusammen | 3281 | 54,8 | 26 | 0,8 | 3255 | 1406 | 43,2 | 851 | 26,1 | 302 | 9,3 | 262 | 8,0 | |
| 415048 | Mehrstetten | 890 | 509 | (58,7) | 2 | 0,4 | 507 | 208 | 41,0 | 108 | 21,3 | 49 | 9,7 | 67 | 13,2 |
| | Ohne Briefwahl | | | | | | | | | | | | | | |
| 415050 | Metzingen, Stadt | 14108 | 7534 | (57,6) | 70 | 0,9 | 7464 | 2888 | 38,7 | 2115 | 28,3 | 705 | 9,4 | 627 | 8,4 |
| | Ohne Briefwahl | | | | | | | | | | | | | | |
| | Briefwahl | | | | | | | | | | | | | | |
| | Zusammen | 8498 | 60,2 | 81 | 1,0 | 8417 | 3287 | 39,1 | 2343 | 27,8 | 790 | 9,4 | 736 | 8,7 | |
| 415053 | Münsingen, Stadt | 8606 | 4436 | (54,9) | 31 | 0,7 | 4405 | 1791 | 40,7 | 1172 | 26,6 | 376 | 8,5 | 389 | 8,8 |
| | Ohne Briefwahl | | | | | | | | | | | | | | |
| | Briefwahl | | | | | | | | | | | | | | |
| | Zusammen | 4933 | 57,3 | 35 | 0,7 | 4898 | 2002 | 40,9 | 1264 | 25,8 | 426 | 8,7 | 451 | 9,2 | |

in den Gemeinden des Landes Baden-Württemberg

| Stimmen wurden abgegeben für | | | | | | | | | | | |
|------------------------------|-----------|----------|------------|-----------|-----------|-----------------|-----------|-----------|----------------|--------|--|
| ZENTRUM 05 | ÖDP 06 | BP 07 | LIGA 08 | CDU 09 | DKP 10 | ÖKO-UNION 11 | DVU 12 | REP 13 | Sonstige 14 | Schl. | |
| Abs. % | Abs. % | Abs. % | Abs. % | Abs. % | Abs. % | Abs. % | Abs. % | Abs. % | Abs. % | | |
| | | | | | | | | | | 415 | |
| | | | | | | | | | | 415078 | |
| 6 0,1 | 36 0,8 | 10 0,2 | 6 0,1 | 9 0,2 | 4 0,1 | 13 0,3 | 119 2,7 | 404 9,3 | 29 0,7 | | |
| 1 0,2 | 6 1,0 | | | | 2 0,3 | 4 0,7 | 16 2,6 | 46 7,6 | 3 0,5 | | |
| 7 0,1 | 42 0,8 | 10 0,2 | 6 0,1 | 9 0,2 | 6 0,1 | 17 0,3 | 135 2,7 | 450 9,1 | 32 0,6 | | |
| | | | | | | | | | | 415014 | |
| 5 0,2 | 36 1,3 | 4 0,1 | 9 0,3 | 5 0,2 | 5 0,2 | 15 0,5 | 95 3,3 | 267 9,3 | 10 0,3 | | |
| | 2 0,6 | 2 0,6 | 1 0,3 | 6 1,8 | | 3 0,9 | 8 2,4 | 24 7,2 | 1 0,3 | | |
| 5 0,2 | 38 1,2 | 6 0,2 | 10 0,3 | 11 0,3 | 5 0,2 | 18 0,6 | 103 3,2 | 291 9,1 | 11 0,3 | | |
| | | | | | | | | | | 415089 | |
| 5 0,3 | 7 0,4 | 1 0,1 | 4 0,2 | 4 0,2 | 2 0,1 | 10 0,6 | 24 1,4 | 145 8,7 | 11 0,7 | | |
| | | | | | | 3 1,8 | 1 0,6 | 26 15,8 | 4 2,4 | | |
| 5 0,3 | 7 0,4 | 1 0,1 | 4 0,2 | 4 0,2 | 2 0,1 | 13 0,7 | 25 1,4 | 171 9,4 | 15 0,8 | | |
| | | | | | | | | | | 415019 | |
| 10 0,3 | 32 0,8 | 4 0,1 | 5 0,1 | 6 0,2 | 12 0,3 | 11 0,3 | 153 4,0 | 304 8,0 | 34 0,9 | | |
| | 4 0,8 | 3 0,6 | | 3 0,6 | 1 0,2 | 2 0,4 | 13 2,6 | 37 7,4 | 7 1,4 | | |
| 10 0,2 | 36 0,8 | 7 0,2 | 5 0,1 | 9 0,2 | 13 0,3 | 13 0,3 | 166 3,8 | 341 7,9 | 41 1,0 | | |
| | | | | | | | | | | 415027 | |
| | 10 1,4 | 2 0,3 | 2 0,3 | 2 0,3 | 3 0,4 | 2 0,3 | 12 1,6 | 68 9,3 | 2 0,3 | | |
| 1 1,0 | | | | | | | | 4 4,0 | | | |
| 1 0,1 | 10 1,2 | 2 0,2 | 2 0,2 | 2 0,2 | 3 0,4 | 2 0,2 | 12 1,4 | 72 8,6 | 2 0,2 | | |
| | | | | | | | | | | 415028 | |
| | 4 0,7 | | | 6 1,1 | 2 0,4 | | 18 3,3 | 60 10,9 | 3 0,5 | | |
| | | | | | | | | | | 415029 | |
| 5 0,5 | 19 1,9 | 2 0,2 | 5 0,5 | 14 1,4 | 2 0,2 | 8 0,9 | 19 1,9 | 110 10,8 | 6 0,6 | | |
| | | | | | | | | | | 415086 | |
| | | | | | | | | 10 20,0 | | | |
| | | | | | | | | | | 415034 | |
| 6 0,6 | 10 1,1 | 2 0,2 | 6 0,6 | 1 0,1 | | 3 0,3 | 22 2,3 | 83 8,8 | 5 0,5 | | |
| | | | | | | | | | | 415090 | |
| 3 0,2 | 7 0,5 | | 7 0,5 | 11 0,9 | 2 0,2 | 4 0,3 | 35 2,7 | 94 7,4 | 12 0,9 | | |
| | | | | | | | | | | 415039 | |
| 1 0,1 | 9 0,8 | 5 0,4 | 6 0,5 | 6 0,5 | 2 0,2 | 2 0,2 | 31 2,7 | 95 8,3 | 7 0,6 | | |
| | | | | | | | | | | 415092 | |
| 4 0,1 | 30 1,0 | 7 0,2 | | 10 0,3 | 9 0,3 | 7 0,2 | 77 2,6 | 240 8,2 | 11 0,4 | | |
| | 4 1,2 | | 1 0,3 | | 1 0,3 | 1 0,3 | 2 0,6 | 29 8,6 | 1 0,3 | | |
| 4 0,1 | 34 1,0 | 7 0,2 | 1 0,0 | 10 0,3 | 10 0,3 | 8 0,2 | 79 2,4 | 269 8,3 | 12 0,4 | | |
| | | | | | | | | | | 415048 | |
| 1 0,2 | 6 1,2 | 1 0,2 | 1 0,2 | 1 0,2 | 1 0,2 | 2 0,4 | 11 2,2 | 51 10,1 | | | |
| | | | | | | | | | | 415050 | |
| 21 0,3 | 106 1,4 | 17 0,2 | 15 0,2 | 12 0,2 | 22 0,3 | 30 0,4 | 194 2,6 | 676 9,1 | 36 0,5 | | |
| 2 0,2 | 8 0,8 | 1 0,1 | 2 0,2 | | 5 0,5 | 3 0,3 | 15 1,6 | 87 9,1 | 9 0,9 | | |
| 23 0,3 | 114 1,4 | 18 0,2 | 17 0,2 | 12 0,1 | 27 0,3 | 33 0,4 | 209 2,5 | 763 9,1 | 45 0,5 | | |
| | | | | | | | | | | 415053 | |
| 17 0,4 | 42 1,0 | 3 0,1 | 13 0,3 | 13 0,3 | 5 0,1 | 16 0,4 | 128 2,9 | 415 9,4 | 25 0,6 | | |
| 3 0,6 | 11 2,2 | | 1 0,2 | 1 0,2 | 1 0,2 | 1 0,2 | 9 1,8 | 50 10,1 | 1 0,2 | | |
| 20 0,4 | 53 1,1 | 3 0,1 | 14 0,3 | 14 0,3 | 6 0,1 | 17 0,3 | 137 2,8 | 465 9,5 | 26 0,5 | | |

| Stadtkreis / Landkreis Gemeinde | | Wahl- berech- tigte Abs. | Wäh- ler Abs. | Wahl- betei- ligung % | Abgegebene Stimmen | | V o n d e n g ü l t i g e n | | | | | | | | | | |
|------------------------------------|---|-----------------------------------|---------------------|--------------------------------|------------------------|----------------------|-----------------------------|-------|-------------------|-------|---------------------|------|----------------------|------|------|----|-----|
| Schlüssel | Name | | | | Un- gültige Abs. | Gül- tige Abs. | CDU 01 Abs. | % | SPD 02 Abs. | % | GRÜNE 03 Abs. | % | F.D.P. 04 Abs. | % | | | |
| 415 | Hoch: Landkreis Reutlingen | | | | | | | | | | | | | | | | |
| 415058 | Pfronstetten Ohne Briefwahl | 1047 | 716 | (72,5) | 18 | 2,5 | 698 | 514 | 73,6 | 61 | 8,7 | 24 | 3,4 | 23 | 3,3 | | |
| 415059 | Pfullingen, Stadt Ohne Briefwahl | 12117 | 6103 | (54,8) | 41 | 0,7 | 6062 | 2325 | 38,4 | 1709 | 28,2 | 648 | 10,7 | 562 | 9,3 | | |
| | Briefwahl | | 899 | | 3 | 0,3 | 896 | 358 | 40,0 | 214 | 23,9 | 90 | 10,0 | 125 | 14,0 | | |
| | Zusammen | 12117 | 7002 | 57,8 | 44 | 0,6 | 6958 | 2683 | 38,6 | 1923 | 27,6 | 738 | 10,6 | 687 | 9,9 | | |
| 415060 | Pliezhausen Ohne Briefwahl | 5275 | 2712 | (54,9) | 11 | 0,4 | 2701 | 888 | 32,9 | 880 | 32,6 | 254 | 9,4 | 204 | 7,6 | | |
| | Briefwahl | | 314 | | 3 | 1,0 | 311 | 113 | 36,3 | 84 | 27,0 | 36 | 11,6 | 35 | 11,3 | | |
| | Zusammen | 5275 | 3026 | 57,4 | 14 | 0,5 | 3012 | 1001 | 33,2 | 964 | 32,0 | 290 | 9,6 | 239 | 7,9 | | |
| 415061 | Reutlingen, Stadt Ohne Briefwahl | 72538 | 37111 | (56,0) | 279 | 0,8 | 36832 | 12992 | 35,3 | 11268 | 30,6 | 4388 | 11,9 | 2851 | 7,7 | | |
| | Briefwahl | | 5666 | | 34 | 0,6 | 5632 | 2088 | 37,1 | 1414 | 25,1 | 752 | 13,4 | 589 | 10,5 | | |
| | Zusammen | 72538 | 42777 | 59,0 | 313 | 0,7 | 42464 | 15080 | 35,5 | 12682 | 29,9 | 5140 | 12,1 | 3440 | 8,1 | | |
| 415062 | Riederich Ohne Briefwahl | 2896 | 1467 | (54,4) | 10 | 0,7 | 1457 | 591 | 40,6 | 421 | 28,9 | 118 | 8,1 | 110 | 7,5 | | |
| | Briefwahl | | 187 | | 0 | 0,0 | 187 | 78 | 41,7 | 45 | 24,1 | 18 | 9,6 | 17 | 9,1 | | |
| | Zusammen | 2896 | 1654 | 57,1 | 10 | 0,6 | 1644 | 669 | 40,7 | 466 | 28,3 | 136 | 8,3 | 127 | 7,7 | | |
| 415088 | Römerstein Ohne Briefwahl | 2757 | 1435 | (54,3) | 13 | 0,9 | 1422 | 697 | 49,0 | 232 | 16,3 | 94 | 6,6 | 159 | 11,2 | | |
| 415091 | Sonnenbühl Ohne Briefwahl | 4546 | 2292 | (52,6) | 21 | 0,9 | 2271 | 1095 | 48,2 | 387 | 17,0 | 192 | 8,5 | 179 | 7,9 | | |
| | Briefwahl | | 184 | | 3 | 1,6 | 181 | 81 | 44,8 | 38 | 21,0 | 23 | 12,7 | 15 | 8,3 | | |
| | Zusammen | 4546 | 2476 | 54,5 | 24 | 1,0 | 2452 | 1176 | 48,0 | 425 | 17,3 | 215 | 8,8 | 194 | 7,9 | | |
| 415093 | St. Johann Ohne Briefwahl | 3449 | 1865 | (56,1) | 16 | 0,9 | 1849 | 828 | 44,8 | 364 | 19,7 | 178 | 9,6 | 172 | 9,3 | | |
| | Briefwahl | | 117 | | 3 | 2,6 | 114 | 35 | 30,7 | 26 | 22,8 | 21 | 18,4 | 9 | 7,9 | | |
| | Zusammen | 3449 | 1982 | 57,5 | 19 | 1,0 | 1963 | 863 | 44,0 | 390 | 19,9 | 199 | 10,1 | 181 | 9,2 | | |
| 415073 | Trochtelfingen, Stadt Ohne Briefwahl | 3996 | 2102 | (55,5) | 35 | 1,7 | 2067 | 1024 | 49,5 | 494 | 23,9 | 163 | 7,9 | 144 | 7,0 | | |
| | Briefwahl | | 199 | | 2 | 1,0 | 197 | 96 | 48,7 | 38 | 19,3 | 33 | 16,8 | 11 | 5,6 | | |
| | Zusammen | 3996 | 2301 | 57,6 | 37 | 1,6 | 2264 | 1120 | 49,5 | 532 | 23,5 | 196 | 8,7 | 155 | 6,8 | | |
| 415087 | Walddorfhäslach Ohne Briefwahl | 2611 | 1325 | (53,8) | 12 | 0,9 | 1313 | 522 | 39,8 | 303 | 23,1 | 118 | 9,0 | 91 | 6,9 | | |
| | Briefwahl | | 144 | | 2 | 1,4 | 142 | 57 | 40,1 | 30 | 21,1 | 21 | 14,8 | 14 | 9,9 | | |
| | Zusammen | 2611 | 1469 | 56,3 | 14 | 1,0 | 1455 | 579 | 39,8 | 333 | 22,9 | 139 | 9,6 | 105 | 7,2 | | |
| 415080 | Wannweil Ohne Briefwahl | 3410 | 1797 | (57,4) | 14 | 0,8 | 1783 | 630 | 35,3 | 543 | 30,5 | 198 | 11,1 | 112 | 6,3 | | |
| | Briefwahl | | 262 | | 1 | 0,4 | 261 | 97 | 37,2 | 73 | 28,0 | 41 | 15,7 | 24 | 9,2 | | |
| | Zusammen | 3410 | 2059 | 60,4 | 15 | 0,7 | 2044 | 727 | 35,6 | 616 | 30,1 | 239 | 11,7 | 136 | 6,7 | | |
| 415085 | Zwiefalten Ohne Briefwahl | 1755 | 1026 | (64,0) | 19 | 1,8 | 1008 | 668 | 66,3 | 142 | 14,1 | 53 | 5,3 | 43 | 4,3 | | |
| | Briefwahl | | 147 | | 0 | 0,0 | 147 | 107 | 72,8 | 16 | 10,9 | 9 | 6,1 | 10 | 6,8 | | |
| | Zusammen | 1755 | 1173 | 66,8 | 18 | 1,5 | 1155 | 775 | 67,1 | 158 | 13,7 | 62 | 5,4 | 53 | 4,6 | | |
| 415999 | Nicht aufteilbare Briefwahl | | 558 | | | | 1 | 0,2 | 557 | 230 | 41,3 | 110 | 19,7 | 76 | 13,6 | 55 | 9,9 |

in den Gemeinden des Landes Baden-Württemberg

| Stimmen wurden abgegeben für | | | | | | | | | | | Sonstige | Schl. |
|------------------------------|-----------|----------|------------|----------|-----------|-----------------|-----------|-----------|---------|--------|----------|-------|
| ZENTRUM 05 | ÖDP 06 | BP 07 | LIGA 08 | CH 09 | DKP 10 | ÖKO-UNION 11 | DVU 12 | REP 13 | | | | |
| Abs. % | Abs. % | Abs. % | Abs. % | Abs. % | Abs. % | Abs. % | Abs. % | Abs. % | Abs. % | Abs. % | | |
| | | | | | | | | | | | 415 | |
| 1 0,1 | 1 0,1 | | | 1 0,1 | 2 0,3 | 1 0,1 | 12 1,7 | 57 8,2 | 1 0,1 | | 415058 | |
| 12 0,2 | 65 1,1 | 11 0,2 | 12 0,2 | 17 0,3 | 12 0,2 | 17 0,3 | 143 2,4 | 473 7,8 | 56 0,9 | | 415059 | |
| 1 0,1 | 12 1,3 | 5 0,6 | 1 0,1 | 2 0,2 | | 3 0,3 | 28 3,1 | 52 5,8 | 5 0,6 | | | |
| 13 0,2 | 77 1,1 | 16 0,2 | 13 0,2 | 19 0,3 | 12 0,2 | 20 0,3 | 171 2,5 | 525 7,5 | 61 0,9 | | | |
| 7 0,3 | 33 1,2 | 3 0,1 | 8 0,3 | 11 0,4 | 6 0,2 | 7 0,3 | 86 3,2 | 302 11,2 | 12 0,4 | | 415060 | |
| 3 1,0 | 4 1,3 | | | 3 1,0 | | 3 1,0 | 6 1,9 | 24 7,7 | | | | |
| 10 0,3 | 37 1,2 | 3 0,1 | 8 0,3 | 14 0,5 | 6 0,2 | 10 0,3 | 92 3,1 | 326 10,8 | 12 0,4 | | | |
| 78 0,2 | 322 0,9 | 54 0,1 | 80 0,2 | 83 0,2 | 82 0,2 | 123 0,3 | 947 2,6 | 3307 9,0 | 257 0,7 | | 415061 | |
| 12 0,2 | 61 1,1 | 13 0,2 | 9 0,2 | 13 0,2 | 9 0,2 | 26 0,5 | 126 2,2 | 475 8,4 | 45 0,8 | | | |
| 90 0,2 | 383 0,9 | 67 0,2 | 89 0,2 | 96 0,2 | 91 0,2 | 149 0,4 | 1073 2,5 | 3782 8,9 | 302 0,7 | | | |
| 1 0,1 | 16 1,1 | 2 0,1 | | 3 0,2 | 2 0,1 | 6 0,4 | 32 2,2 | 147 10,1 | 8 0,5 | | 415062 | |
| | 6 3,2 | | | | | 2 1,1 | 3 1,6 | 18 9,6 | | | | |
| 1 0,1 | 22 1,3 | 2 0,1 | | 3 0,2 | 2 0,1 | 8 0,5 | 35 2,1 | 165 10,0 | 8 0,5 | | | |
| 2 0,1 | 18 1,3 | 3 0,2 | 2 0,1 | 8 0,6 | 4 0,3 | 3 0,2 | 54 3,8 | 137 9,6 | 9 0,6 | | 415088 | |
| 12 0,5 | 26 1,1 | 9 0,4 | 12 0,5 | 6 0,3 | 5 0,2 | 11 0,5 | 72 3,2 | 246 10,8 | 19 0,8 | | 415091 | |
| | 1 0,6 | | | 1 0,6 | | | 10 5,5 | 12 6,6 | | | | |
| 12 0,5 | 27 1,1 | 9 0,4 | 12 0,5 | 7 0,3 | 5 0,2 | 11 0,4 | 82 3,3 | 258 10,5 | 19 0,8 | | | |
| 11 0,6 | 18 1,0 | 8 0,4 | 3 0,2 | 8 0,4 | 4 0,2 | 5 0,3 | 33 1,8 | 196 10,6 | 21 1,1 | | 415093 | |
| | 5 4,4 | | | | 1 0,9 | | 1 0,9 | 14 12,3 | 2 1,8 | | | |
| 11 0,6 | 23 1,2 | 8 0,4 | 3 0,2 | 8 0,4 | 5 0,3 | 5 0,3 | 34 1,7 | 210 10,7 | 23 1,2 | | | |
| 4 0,2 | 15 0,7 | 1 0,0 | 7 0,3 | 5 0,2 | 3 0,1 | 6 0,3 | 35 1,7 | 153 7,4 | 13 0,6 | | 415073 | |
| | | | | 1 0,5 | | 1 0,5 | 1 0,5 | 16 8,1 | | | | |
| 4 0,2 | 15 0,7 | 1 0,0 | 7 0,3 | 6 0,3 | 3 0,1 | 7 0,3 | 36 1,6 | 169 7,5 | 13 0,6 | | | |
| 5 0,4 | 15 1,1 | 1 0,1 | 5 0,4 | 20 1,5 | 3 0,2 | 4 0,3 | 62 4,7 | 157 12,0 | 7 0,5 | | 415087 | |
| | | | | 3 2,1 | | 1 0,7 | 5 3,5 | 11 7,7 | | | | |
| 5 0,3 | 15 1,0 | 1 0,1 | 5 0,3 | 23 1,6 | 3 0,2 | 5 0,3 | 67 4,6 | 168 11,5 | 7 0,5 | | | |
| 7 0,4 | 14 0,8 | 6 0,3 | 3 0,2 | 6 0,3 | 4 0,2 | 7 0,4 | 51 2,9 | 189 10,6 | 13 0,7 | | 415080 | |
| 2 0,8 | 3 1,1 | | | | 1 0,4 | 1 0,4 | 2 0,8 | 16 6,1 | 1 0,4 | | | |
| 9 0,4 | 17 0,8 | 6 0,3 | 3 0,1 | 6 0,3 | 5 0,2 | 8 0,4 | 53 2,6 | 205 10,0 | 14 0,7 | | | |
| 6 0,6 | 10 1,0 | | 9 0,9 | 1 0,1 | 1 0,1 | 4 0,4 | 10 1,0 | 56 5,6 | 5 0,5 | | 415085 | |
| | | | | | | | | 5 3,4 | | | | |
| 6 0,5 | 10 0,9 | | 9 0,8 | 1 0,1 | 1 0,1 | 4 0,3 | 10 0,9 | 61 5,3 | 5 0,4 | | | |
| | 5 0,9 | 1 0,2 | | 2 0,4 | 3 0,5 | 1 0,2 | 11 2,0 | 59 10,6 | 4 0,7 | 415999 | | |

| Stadtkreis / Landkreis Gemeinde | Wahl- berech- tigte Abs. | Wäh- ler Abs. | Wahl- betei- ligung % | Abgegebene Stimmen | | V o n d e n g ü l t i g e n | | | | | | | | | |
|------------------------------------|-----------------------------------|---------------------|--------------------------------|------------------------|----------------------|-----------------------------|---------------------|-----------------------|------------------------|-------|------|-------|------|------|------|
| | | | | Un- gültige Abs. | Gül- tige Abs. | CDU 01 Abs. % | SPD 02 Abs. % | GRÜNE 03 Abs. % | F.D.P. 04 Abs. % | | | | | | |
| Schlüssel | Name | | | | | | | | | | | | | | |
| 415 | Landkreis Reutlingen insgesamt | | | | | | | | | | | | | | |
| | Ohne Briefwahl | 180756 | 93988 | (56,1) | 798 | 0,8 | 93190 | 36556 | 39,2 | 25907 | 27,8 | 9327 | 10,0 | 7573 | 8,1 |
| | Briefwahl | | 12192 | | 82 | 0,7 | 12110 | 4789 | 39,5 | 2863 | 23,6 | 1510 | 12,5 | 1292 | 10,7 |
| | Zusammen | 180756 | 106180 | 58,7 | 880 | 0,8 | 105300 | 41345 | 39,3 | 28770 | 27,3 | 10837 | 10,3 | 8865 | 8,4 |
| 416 | Landkreis Tübingen | | | | | | | | | | | | | | |
| 416048 | Ammerbuch | | | | | | | | | | | | | | |
| | Ohne Briefwahl | 6826 | 3834 | (59,8) | 30 | 0,8 | 3804 | 1259 | 33,1 | 953 | 25,1 | 593 | 15,6 | 280 | 7,4 |
| | Briefwahl | | 379 | | 3 | 0,8 | 376 | 96 | 25,5 | 104 | 27,7 | 96 | 25,5 | 34 | 9,0 |
| | Zusammen | 6826 | 4213 | 61,7 | 33 | 0,8 | 4180 | 1355 | 32,4 | 1057 | 25,3 | 689 | 16,5 | 314 | 7,5 |
| 416006 | Bodelshausen | | | | | | | | | | | | | | |
| | Ohne Briefwahl | 3289 | 1586 | (50,9) | 10 | 0,6 | 1576 | 568 | 36,0 | 507 | 32,2 | 102 | 6,5 | 95 | 6,0 |
| | Briefwahl | | 155 | | 2 | 1,3 | 153 | 45 | 29,4 | 52 | 34,0 | 14 | 9,2 | 12 | 7,8 |
| | Zusammen | 3289 | 1741 | 52,9 | 12 | 0,7 | 1729 | 613 | 35,5 | 559 | 32,3 | 116 | 6,7 | 107 | 6,2 |
| 416009 | Dettenhausen | | | | | | | | | | | | | | |
| | Ohne Briefwahl | 3404 | 1850 | (60,5) | 14 | 0,8 | 1836 | 590 | 32,1 | 594 | 32,4 | 218 | 11,9 | 160 | 8,7 |
| | Briefwahl | | 318 | | 2 | 0,6 | 316 | 101 | 32,0 | 78 | 24,7 | 42 | 13,3 | 41 | 13,0 |
| | Zusammen | 3404 | 2168 | 63,7 | 16 | 0,7 | 2152 | 691 | 32,1 | 672 | 31,2 | 260 | 12,1 | 201 | 9,3 |
| 416011 | Dußlingen | | | | | | | | | | | | | | |
| | Ohne Briefwahl | 3282 | 1675 | (54,4) | 9 | 0,5 | 1666 | 533 | 32,0 | 513 | 30,8 | 192 | 11,5 | 96 | 5,8 |
| | Briefwahl | | 193 | | 0 | 0,0 | 193 | 62 | 32,1 | 49 | 25,4 | 35 | 18,1 | 14 | 7,3 |
| | Zusammen | 3282 | 1868 | 56,9 | 9 | 0,5 | 1859 | 595 | 32,0 | 562 | 30,2 | 227 | 12,2 | 110 | 5,9 |
| 416015 | Gomaringen | | | | | | | | | | | | | | |
| | Ohne Briefwahl | 5018 | 2656 | (56,3) | 17 | 0,6 | 2639 | 1068 | 40,5 | 685 | 26,0 | 266 | 10,1 | 186 | 7,0 |
| | Briefwahl | | 281 | | 1 | 0,4 | 280 | 118 | 42,1 | 54 | 19,3 | 41 | 14,6 | 23 | 8,2 |
| | Zusammen | 5018 | 2937 | 58,5 | 18 | 0,6 | 2919 | 1186 | 40,6 | 739 | 25,3 | 307 | 10,5 | 209 | 7,2 |
| 416018 | Hirrlingen | | | | | | | | | | | | | | |
| | Ohne Briefwahl | 1578 | 800 | (52,7) | 6 | 0,8 | 794 | 421 | 53,0 | 124 | 15,6 | 62 | 7,8 | 43 | 5,4 |
| 416022 | Kirchentellinsfurt | | | | | | | | | | | | | | |
| | Ohne Briefwahl | 3526 | 1705 | (52,7) | 9 | 0,5 | 1696 | 587 | 34,6 | 484 | 28,5 | 260 | 15,3 | 124 | 7,3 |
| | Briefwahl | | 275 | | 3 | 1,1 | 272 | 73 | 26,8 | 76 | 27,9 | 59 | 21,7 | 24 | 8,8 |
| | Zusammen | 3526 | 1980 | 56,2 | 12 | 0,6 | 1968 | 660 | 33,5 | 560 | 28,5 | 319 | 16,2 | 148 | 7,5 |
| 416023 | Kusterdingen | | | | | | | | | | | | | | |
| | Ohne Briefwahl | 5079 | 2609 | (55,1) | 11 | 0,4 | 2598 | 822 | 31,6 | 702 | 27,0 | 444 | 17,1 | 231 | 8,9 |
| | Briefwahl | | 311 | | 0 | 0,0 | 311 | 75 | 24,1 | 70 | 22,5 | 90 | 28,9 | 28 | 9,0 |
| | Zusammen | 5079 | 2920 | 57,5 | 11 | 0,4 | 2909 | 897 | 30,8 | 772 | 26,5 | 534 | 18,4 | 259 | 8,9 |
| 416025 | Nössingen, Stadt | | | | | | | | | | | | | | |
| | Ohne Briefwahl | 11275 | 5649 | (52,8) | 40 | 0,7 | 5609 | 1939 | 34,6 | 1583 | 28,2 | 513 | 9,1 | 421 | 7,5 |
| | Briefwahl | | 538 | | 5 | 0,9 | 533 | 157 | 29,5 | 146 | 27,4 | 87 | 16,3 | 52 | 9,8 |
| | Zusammen | 11275 | 6187 | 54,9 | 45 | 0,7 | 6142 | 2096 | 34,1 | 1729 | 28,2 | 600 | 9,8 | 473 | 7,7 |
| 416026 | Nehren | | | | | | | | | | | | | | |
| | Ohne Briefwahl | 2323 | 1103 | (52,6) | 8 | 0,7 | 1095 | 285 | 26,0 | 459 | 41,9 | 144 | 13,2 | 63 | 5,8 |
| | Briefwahl | | 218 | | 0 | 0,0 | 218 | 56 | 25,7 | 97 | 44,5 | 34 | 15,6 | 12 | 5,5 |
| | Zusammen | 2323 | 1321 | 56,9 | 8 | 0,6 | 1313 | 341 | 26,0 | 556 | 42,3 | 178 | 13,6 | 75 | 5,7 |
| 416049 | Neustetten | | | | | | | | | | | | | | |
| | Ohne Briefwahl | 1657 | 933 | (58,4) | 10 | 1,1 | 923 | 346 | 37,5 | 273 | 29,6 | 69 | 7,5 | 54 | 5,9 |
| 416031 | Ofterdingen | | | | | | | | | | | | | | |
| | Ohne Briefwahl | 2701 | 1495 | (59,4) | 9 | 0,6 | 1486 | 538 | 36,2 | 401 | 27,0 | 132 | 8,9 | 129 | 8,7 |
| | Briefwahl | | 176 | | 2 | 1,1 | 174 | 47 | 27,0 | 66 | 37,9 | 20 | 11,5 | 15 | 8,6 |
| | Zusammen | 2701 | 1671 | 61,9 | 11 | 0,7 | 1660 | 585 | 35,2 | 467 | 28,1 | 152 | 9,2 | 144 | 8,7 |

in den Gemeinden des Landes Baden-Württemberg

| Stimmen ZENTRUM 05 | | wurden ODP 06 | | abgegeben BP 07 | | für LIGA 08 | | für CH 09 | | DKP 10 | | ÖKO-UNION 11 | | DVU 12 | | REP 13 | | Sonstige 14 | | Schl. |
|--------------------------|-----|---------------------|-----|-----------------------|-----|-------------------|-----|-----------------|-----|-----------|-----|-----------------|-----|-----------|-----|-----------|------|----------------|-----|--------|
| Abs. | % | Abs. | % | Abs. | % | Abs. | % | Abs. | % | Abs. | % | Abs. | % | Abs. | % | Abs. | % | Abs. | % | |
| 230 | 0,2 | 907 | 1,0 | 156 | 0,2 | 220 | 0,2 | 269 | 0,3 | 199 | 0,2 | 317 | 0,3 | 2475 | 2,7 | 8442 | 9,1 | 612 | 0,7 | 415 |
| 25 | 0,2 | 132 | 1,1 | 25 | 0,2 | 15 | 0,1 | 35 | 0,3 | 24 | 0,2 | 55 | 0,5 | 257 | 2,1 | 1005 | 8,3 | 83 | 0,7 | |
| 255 | 0,2 | 1039 | 1,0 | 181 | 0,2 | 235 | 0,2 | 304 | 0,3 | 223 | 0,2 | 372 | 0,4 | 2732 | 2,6 | 9447 | 9,0 | 695 | 0,7 | |
| | | | | | | | | | | | | | | | | | | | | 416 |
| 8 | 0,2 | 42 | 1,1 | 5 | 0,1 | 11 | 0,3 | 15 | 0,4 | 15 | 0,4 | 16 | 0,4 | 89 | 2,3 | 484 | 12,7 | 34 | 0,9 | 416048 |
| 1 | 0,3 | 5 | 1,3 | 1 | 0,3 | 1 | 0,3 | 1 | 0,3 | 1 | 0,3 | 4 | 1,1 | 2 | 0,5 | 25 | 6,6 | 5 | 1,3 | |
| 9 | 0,2 | 47 | 1,1 | 6 | 0,1 | 12 | 0,3 | 16 | 0,4 | 16 | 0,4 | 20 | 0,5 | 91 | 2,2 | 509 | 12,2 | 39 | 0,9 | |
| 2 | 0,1 | 15 | 1,0 | 1 | 0,1 | 1 | 0,1 | 5 | 0,3 | 6 | 0,4 | 9 | 0,6 | 64 | 4,1 | 195 | 12,4 | 6 | 0,4 | 416006 |
| | | 1 | 0,7 | | | | | | | | | | | | | 29 | 19,0 | | | |
| 2 | 0,1 | 16 | 0,9 | 1 | 0,1 | 1 | 0,1 | 5 | 0,3 | 6 | 0,3 | 9 | 0,5 | 64 | 3,7 | 224 | 13,0 | 6 | 0,3 | |
| 1 | 0,1 | 12 | 0,7 | 8 | 0,4 | 3 | 0,2 | | | 3 | 0,2 | 5 | 0,3 | 36 | 2,0 | 197 | 10,7 | 9 | 0,5 | 416009 |
| | | 3 | 0,9 | 2 | 0,6 | 1 | 0,3 | 1 | 0,3 | | | | | 7 | 2,2 | 38 | 12,0 | 2 | 0,6 | |
| 1 | 0,0 | 15 | 0,7 | 10 | 0,5 | 4 | 0,2 | 1 | 0,0 | 3 | 0,1 | 5 | 0,2 | 43 | 2,0 | 235 | 10,9 | 11 | 0,5 | |
| 4 | 0,2 | 18 | 1,1 | 3 | 0,2 | 5 | 0,3 | 11 | 0,7 | 3 | 0,2 | 7 | 0,4 | 51 | 3,1 | 221 | 13,3 | 9 | 0,5 | 416011 |
| | | 2 | 1,0 | 1 | 0,5 | | | 2 | 1,0 | | | | | 4 | 2,1 | 24 | 12,4 | | | |
| 4 | 0,2 | 20 | 1,1 | 4 | 0,2 | 5 | 0,3 | 13 | 0,7 | 3 | 0,2 | 7 | 0,4 | 55 | 3,0 | 245 | 13,2 | 9 | 0,5 | |
| 14 | 0,5 | 62 | 2,3 | 9 | 0,3 | 17 | 0,6 | 30 | 1,1 | 7 | 0,3 | 1 | 0,0 | 56 | 2,1 | 221 | 8,4 | 17 | 0,6 | 416015 |
| 1 | 0,4 | 7 | 2,5 | 1 | 0,4 | | | 3 | 1,1 | 2 | 0,7 | | | 7 | 2,5 | 21 | 7,5 | 2 | 0,7 | |
| 15 | 0,5 | 69 | 2,4 | 10 | 0,3 | 17 | 0,6 | 33 | 1,1 | 9 | 0,3 | 1 | 0,0 | 63 | 2,2 | 242 | 8,3 | 19 | 0,7 | |
| 2 | 0,3 | 7 | 0,9 | | | 5 | 0,6 | 2 | 0,3 | | | 5 | 0,6 | 32 | 4,0 | 90 | 11,3 | 1 | 0,1 | 416018 |
| 2 | 0,1 | 19 | 1,1 | | | 4 | 0,2 | 4 | 0,2 | 3 | 0,2 | 4 | 0,2 | 22 | 1,3 | 173 | 10,2 | 10 | 0,6 | 416022 |
| | | 5 | 1,8 | 1 | 0,4 | | | 1 | 0,4 | | | 1 | 0,4 | 6 | 2,2 | 26 | 9,6 | | | |
| 2 | 0,1 | 24 | 1,2 | 1 | 0,1 | 4 | 0,2 | 5 | 0,3 | 3 | 0,2 | 5 | 0,3 | 28 | 1,4 | 199 | 10,1 | 10 | 0,5 | |
| 5 | 0,2 | 54 | 2,1 | 2 | 0,1 | 24 | 0,9 | 8 | 0,3 | 8 | 0,3 | 10 | 0,4 | 46 | 1,8 | 218 | 8,4 | 24 | 0,9 | 416023 |
| 2 | 0,6 | 7 | 2,3 | 1 | 0,3 | 2 | 0,6 | 1 | 0,3 | 2 | 0,6 | | | 6 | 1,9 | 27 | 8,7 | | | |
| 7 | 0,2 | 61 | 2,1 | 3 | 0,1 | 26 | 0,9 | 9 | 0,3 | 10 | 0,3 | 10 | 0,3 | 52 | 1,8 | 245 | 8,4 | 24 | 0,8 | |
| 17 | 0,3 | 79 | 1,4 | 12 | 0,2 | 24 | 0,4 | 38 | 0,7 | 22 | 0,4 | 26 | 0,5 | 243 | 4,3 | 657 | 11,7 | 35 | 0,6 | 416025 |
| | | 6 | 1,1 | | | 2 | 0,4 | 6 | 1,1 | 4 | 0,8 | 1 | 0,2 | 10 | 1,9 | 61 | 11,4 | 1 | 0,2 | |
| 17 | 0,3 | 85 | 1,4 | 12 | 0,2 | 26 | 0,4 | 44 | 0,7 | 26 | 0,4 | 27 | 0,4 | 253 | 4,1 | 718 | 11,7 | 36 | 0,6 | |
| 1 | 0,1 | 7 | 0,6 | 2 | 0,2 | 1 | 0,1 | 3 | 0,3 | 3 | 0,3 | 2 | 0,2 | 26 | 2,4 | 92 | 8,4 | 7 | 0,6 | 416026 |
| | | 2 | 0,9 | | | | | | | | | | | 1 | 0,5 | 14 | 6,4 | 2 | 0,9 | |
| 1 | 0,1 | 9 | 0,7 | 2 | 0,2 | 1 | 0,1 | 3 | 0,2 | 3 | 0,2 | 2 | 0,2 | 27 | 2,1 | 106 | 8,1 | 9 | 0,7 | |
| | | 7 | 0,8 | 2 | 0,2 | | | | | 7 | 0,8 | 5 | 0,5 | 24 | 2,6 | 128 | 13,9 | 8 | 0,9 | 416049 |
| 2 | 0,1 | 11 | 0,7 | 4 | 0,3 | 5 | 0,3 | 6 | 0,4 | 6 | 0,4 | 9 | 0,6 | 48 | 3,2 | 188 | 12,7 | 7 | 0,5 | 416031 |
| | | 1 | 0,6 | | | | | 1 | 0,6 | | | | | 4 | 2,3 | 20 | 11,5 | | | |
| 2 | 0,1 | 12 | 0,7 | 4 | 0,2 | 5 | 0,3 | 7 | 0,4 | 6 | 0,4 | 9 | 0,5 | 52 | 3,1 | 208 | 12,5 | 7 | 0,4 | |

| Stadtkreis / Landkreis Gemeinde | | Wahl- berech- tigte Abs. | Wäh- ler Abs. | Wahl- betei- ligung % | Abgegebene Stimmen | | V o n d e n g ü l t i g e n | | | | | | | | |
|------------------------------------|--|-----------------------------------|---------------------|--------------------------------|--------------------------|----------------------|-----------------------------|---------------------|-----------------------|------------------------|------|-------|------|------|------|
| Schlüssel | Name | | | | Un- gültige Abs. % | Gül- tige Abs. | CDU 01 Abs. % | SPD 02 Abs. % | GRÜNE 03 Abs. % | F.D.P. 04 Abs. % | | | | | |
| 416 | Hoch: Landkreis Tübingen | | | | | | | | | | | | | | |
| 416036 | Rottenburg am Neckar, Stadt Ohne Briefwahl | 23807 | 12635 | (57,1) | 132 | 1,0 | 12503 | 5796 | 46,4 | 2816 | 22,5 | 1204 | 9,6 | 686 | 5,5 |
| | Briefwahl | | 1548 | | 9 | 0,6 | 1539 | 751 | 48,8 | 271 | 17,6 | 213 | 13,8 | 101 | 6,6 |
| | Zusammen | 23807 | 14183 | 59,6 | 141 | 1,0 | 14042 | 6547 | 46,6 | 3087 | 22,0 | 1417 | 10,1 | 787 | 5,6 |
| 416050 | Starzach Ohne Briefwahl | 2573 | 1405 | (56,4) | 22 | 1,6 | 1383 | 731 | 52,9 | 264 | 19,1 | 102 | 7,4 | 52 | 3,8 |
| 416041 | Tübingen, Universitätsstadt Ohne Briefwahl | 51678 | 27350 | (60,7) | 133 | 0,5 | 27217 | 6428 | 23,6 | 8640 | 31,7 | 6518 | 23,9 | 2556 | 9,4 |
| | Briefwahl | | 6258 | | 39 | 0,6 | 6219 | 1608 | 25,9 | 1593 | 25,6 | 1772 | 28,5 | 659 | 10,6 |
| | Zusammen | 51678 | 33608 | 65,0 | 172 | 0,5 | 33436 | 8036 | 24,0 | 10233 | 30,6 | 8290 | 24,8 | 3215 | 9,6 |
| 416999 | Nicht aufteilbare Briefwahl | | 149 | | 2 | 1,3 | 147 | 50 | 34,0 | 34 | 23,1 | 20 | 13,6 | 13 | 8,8 |
| 416 | Landkreis Tübingen insgesamt Ohne Briefwahl | 128016 | 67285 | (57,7) | 460 | 0,7 | 66825 | 21911 | 32,8 | 18998 | 28,4 | 10819 | 16,2 | 5176 | 7,7 |
| | Briefwahl | | 10799 | | 68 | 0,6 | 10731 | 3239 | 30,2 | 2690 | 25,1 | 2523 | 23,5 | 1028 | 9,6 |
| | Zusammen | 128016 | 78084 | 61,0 | 528 | 0,7 | 77556 | 25150 | 32,4 | 21688 | 28,0 | 13342 | 17,2 | 6204 | 8,0 |
| 417 | Landkreis Zollernalbkreis | | | | | | | | | | | | | | |
| 417079 | Albstadt, Stadt Ohne Briefwahl | 34719 | 15801 | (48,6) | 129 | 0,8 | 15672 | 6137 | 39,2 | 4308 | 27,5 | 922 | 5,9 | 1130 | 7,2 |
| | Briefwahl | | 2045 | | 17 | 0,8 | 2028 | 883 | 43,5 | 359 | 17,7 | 150 | 7,4 | 257 | 12,7 |
| | Zusammen | 34719 | 17846 | 51,4 | 146 | 0,8 | 17700 | 7020 | 39,7 | 4667 | 26,4 | 1072 | 6,1 | 1387 | 7,8 |
| 417002 | Balingen, Stadt Ohne Briefwahl | 23288 | 10858 | (49,8) | 76 | 0,7 | 10782 | 4020 | 37,3 | 3470 | 32,2 | 823 | 7,6 | 780 | 7,2 |
| | Briefwahl | | 1363 | | 9 | 0,7 | 1354 | 544 | 40,2 | 321 | 23,7 | 114 | 8,4 | 131 | 9,7 |
| | Zusammen | 23288 | 12221 | 52,5 | 85 | 0,7 | 12136 | 4564 | 37,6 | 3791 | 31,2 | 937 | 7,7 | 911 | 7,5 |
| 417008 | Bisingen Ohne Briefwahl | 5570 | 2739 | (51,4) | 40 | 1,5 | 2699 | 1083 | 40,1 | 850 | 31,5 | 171 | 6,3 | 104 | 3,9 |
| | Briefwahl | | 220 | | 5 | 2,3 | 215 | 86 | 40,0 | 46 | 21,4 | 29 | 13,5 | 14 | 6,5 |
| | Zusammen | 5570 | 2959 | 53,1 | 45 | 1,5 | 2914 | 1169 | 40,1 | 896 | 30,7 | 200 | 6,9 | 118 | 4,0 |
| 417010 | Bitz Ohne Briefwahl | 2736 | 1290 | (49,4) | 6 | 0,5 | 1284 | 529 | 41,2 | 288 | 22,4 | 95 | 7,4 | 94 | 7,3 |
| | Briefwahl | | 115 | | 1 | 0,9 | 114 | 49 | 43,0 | 23 | 20,2 | 10 | 8,8 | 7 | 6,1 |
| | Zusammen | 2736 | 1405 | 51,4 | 7 | 0,5 | 1398 | 578 | 41,3 | 311 | 22,2 | 105 | 7,5 | 101 | 7,2 |
| 417013 | Burladingen, Stadt Ohne Briefwahl | 8574 | 4316 | (52,7) | 55 | 1,3 | 4261 | 2214 | 52,0 | 928 | 21,8 | 227 | 5,3 | 175 | 4,1 |
| | Briefwahl | | 358 | | 1 | 0,3 | 357 | 194 | 54,3 | 60 | 16,8 | 31 | 8,7 | 21 | 5,9 |
| | Zusammen | 8574 | 4674 | 54,5 | 56 | 1,2 | 4618 | 2408 | 52,1 | 988 | 21,4 | 258 | 5,6 | 196 | 4,2 |
| 417014 | Dautmergen Ohne Briefwahl | 239 | 139 | (58,6) | 3 | 2,2 | 136 | 69 | 50,7 | 20 | 14,7 | 9 | 6,6 | 3 | 2,2 |
| 417015 | Dornettingen Ohne Briefwahl | 600 | 327 | (58,2) | 0 | 0,0 | 327 | 225 | 68,8 | 46 | 14,1 | 27 | 8,3 | 7 | 2,1 |
| 417016 | Dotternhausen Ohne Briefwahl | 1092 | 458 | (43,6) | 7 | 1,5 | 451 | 203 | 45,0 | 126 | 27,9 | 47 | 10,4 | 27 | 6,0 |
| 417022 | Geislingen, Stadt Ohne Briefwahl | 3981 | 1719 | (45,0) | 23 | 1,3 | 1696 | 943 | 55,6 | 296 | 17,5 | 81 | 4,8 | 80 | 4,7 |
| | Briefwahl | | 156 | | 3 | 1,9 | 153 | 77 | 50,3 | 25 | 16,3 | 9 | 5,9 | 13 | 8,5 |
| | Zusammen | 3981 | 1875 | 47,1 | 26 | 1,4 | 1849 | 1020 | 55,2 | 321 | 17,4 | 90 | 4,9 | 93 | 5,0 |

in den Gemeinden des Landes Baden-Württemberg

| Stimmen wurden abgegeben für | | | | | | | | | | | | |
|------------------------------|-----------|----------|------------|-----------|-----------|-----------------|-----------|-----------|----------------|--------|--------|--|
| ZENTRUM 05 | ÖDP 06 | BP 07 | LIGA 08 | CDU 09 | DKP 10 | ÖKO-UNION 11 | DVU 12 | REP 13 | Sonstige 14 | | Schl. | |
| Abs. % | Abs. % | Abs. % | Abs. % | Abs. % | Abs. % | Abs. % | Abs. % | Abs. % | Abs. % | Abs. % | | |
| | | | | | | | | | | | 416 | |
| 39 0,3 | 140 1,1 | 33 0,3 | 43 0,3 | 36 0,3 | 43 0,3 | 43 0,3 | 308 2,5 | 1230 9,8 | 86 0,7 | | 416036 | |
| | 33 2,1 | 4 0,3 | | 5 0,3 | 4 0,3 | 6 0,4 | 20 1,3 | 113 7,3 | 18 1,2 | | | |
| 39 0,3 | 173 1,2 | 37 0,3 | 43 0,3 | 41 0,3 | 47 0,3 | 49 0,3 | 328 2,3 | 1343 9,6 | 104 0,7 | | | |
| 10 0,7 | 14 1,0 | 3 0,2 | 5 0,4 | 4 0,3 | 5 0,4 | 5 0,4 | 29 2,1 | 150 10,8 | 9 0,7 | | 416050 | |
| 39 0,1 | 479 1,8 | 20 0,1 | 47 0,2 | 25 0,1 | 165 0,6 | 68 0,2 | 408 1,5 | 1636 6,0 | 188 0,7 | | 416041 | |
| 14 0,2 | 153 2,5 | 7 0,1 | 16 0,3 | 5 0,1 | 29 0,5 | 12 0,2 | 70 1,1 | 250 4,0 | 31 0,5 | | | |
| 53 0,2 | 632 1,9 | 27 0,1 | 63 0,2 | 30 0,1 | 194 0,6 | 80 0,2 | 478 1,4 | 1886 5,6 | 219 0,7 | | | |
| 1 0,7 | 1 0,7 | 2 1,4 | 2 1,4 | | | | 7 4,8 | 15 10,2 | 2 1,4 | | 416999 | |
| | | | | | | | | | | | 416 | |
| 146 0,2 | 966 1,4 | 104 0,2 | 195 0,3 | 187 0,3 | 296 0,4 | 215 0,3 | 1482 2,2 | 5880 8,8 | 450 0,7 | | | |
| 19 0,2 | 226 2,1 | 20 0,2 | 24 0,2 | 26 0,2 | 42 0,4 | 24 0,2 | 144 1,3 | 663 6,2 | 63 0,6 | | | |
| 165 0,2 | 1192 1,5 | 124 0,2 | 219 0,3 | 213 0,3 | 338 0,4 | 239 0,3 | 1626 2,1 | 6543 8,4 | 513 0,7 | | | |
| | | | | | | | | | | | 417 | |
| 36 0,2 | 145 0,9 | 38 0,2 | 30 0,2 | 49 0,3 | 27 0,2 | 60 0,4 | 611 3,9 | 2010 12,8 | 169 1,1 | | 417079 | |
| 3 0,1 | 9 0,4 | 6 0,3 | 3 0,1 | 7 0,3 | 3 0,1 | 7 0,3 | 68 3,4 | 255 12,6 | 18 0,9 | | | |
| 39 0,2 | 154 0,9 | 44 0,2 | 33 0,2 | 56 0,3 | 30 0,2 | 67 0,4 | 679 3,8 | 2265 12,8 | 187 1,1 | | | |
| 28 0,3 | 152 1,4 | 21 0,2 | 20 0,2 | 20 0,2 | 14 0,1 | 49 0,5 | 370 3,4 | 943 8,7 | 72 0,7 | | 417002 | |
| 5 0,4 | 22 1,6 | 3 0,2 | 1 0,1 | 5 0,4 | 2 0,1 | 8 0,6 | 43 3,2 | 148 10,9 | 7 0,5 | | | |
| 33 0,3 | 174 1,4 | 24 0,2 | 21 0,2 | 25 0,2 | 16 0,1 | 57 0,5 | 413 3,4 | 1091 9,0 | 79 0,7 | | | |
| 6 0,2 | 34 1,3 | 5 0,2 | 3 0,1 | 7 0,3 | 5 0,2 | 11 0,4 | 92 3,4 | 308 11,4 | 20 0,7 | | 417008 | |
| | 4 1,9 | 2 0,9 | | 1 0,5 | 1 0,5 | 2 0,9 | 1 0,5 | 27 12,6 | 2 0,9 | | | |
| 6 0,2 | 38 1,3 | 7 0,2 | 3 0,1 | 8 0,3 | 6 0,2 | 13 0,4 | 93 3,2 | 335 11,5 | 22 0,8 | | | |
| 1 0,1 | 9 0,7 | 6 0,5 | 3 0,2 | 1 0,1 | 2 0,2 | 3 0,2 | 56 4,4 | 182 14,2 | 15 1,2 | | 417010 | |
| 1 0,9 | 1 0,9 | 2 1,8 | | 1 0,9 | | 2 1,8 | 11 9,6 | 7 6,1 | | | | |
| 2 0,1 | 10 0,7 | 8 0,6 | 3 0,2 | 2 0,1 | 2 0,1 | 5 0,4 | 67 4,8 | 189 13,5 | 15 1,1 | | | |
| 7 0,2 | 46 1,1 | 5 0,1 | 8 0,2 | 3 0,1 | 7 0,2 | 15 0,4 | 95 2,2 | 503 11,8 | 28 0,7 | | 417013 | |
| 1 0,3 | 3 0,8 | 1 0,3 | 2 0,6 | 1 0,3 | | | 8 2,2 | 34 9,5 | 1 0,3 | | | |
| 8 0,2 | 49 1,1 | 6 0,1 | 10 0,2 | 4 0,1 | 7 0,2 | 15 0,3 | 103 2,2 | 537 11,6 | 29 0,6 | | | |
| | 3 2,2 | | | | | | 2 1,5 | 30 22,1 | | | 417014 | |
| | | | 1 0,3 | | | | 4 1,2 | 15 4,6 | 2 0,6 | | 417015 | |
| | 4 0,9 | | | 2 0,4 | | | 10 2,2 | 32 7,1 | | | 417016 | |
| 11 0,6 | 19 1,1 | 3 0,2 | 12 0,7 | 3 0,2 | 2 0,1 | 14 0,8 | 72 4,2 | 147 8,7 | 13 0,8 | | 417022 | |
| | 3 2,0 | 1 0,7 | 1 0,7 | | | | 5 3,3 | 19 12,4 | | | | |
| 11 0,6 | 22 1,2 | 4 0,2 | 13 0,7 | 3 0,2 | 2 0,1 | 14 0,8 | 77 4,2 | 166 9,0 | 13 0,7 | | | |

| Stadtkreis / Landkreis Gemeinde | | Wahl- berech- tigte Abs. | Wäh- ler Abs. | Wahl- betei- ligung % | Abgegebene Stimmen | | V o n d e n g ü l t i g e n | | | | | | | | |
|------------------------------------|---|-----------------------------------|---------------------|--------------------------------|------------------------|----------------------|-----------------------------|------|-------------------|------|---------------------|-----|------------------------|-----|------|
| Schlüssel | Name | | | | Un- gültige Abs. | Gül- tige Abs. | CDU 01 Abs. | % | SPD 02 Abs. | % | GRÜNE 03 Abs. | % | F. D. P. 04 Abs. | % | |
| 417 | Hoch: Landkreis Zollernalbkreis | | | | | | | | | | | | | | |
| 417023 | Grosselfingen Ohne Briefwahl | 1250 | 555 | (45,3) | 11 | 2,0 | 544 | 230 | 42,3 | 133 | 24,4 | 33 | 6,1 | 25 | 4,6 |
| 417025 | Haigerloch, Stadt Ohne Briefwahl | 7197 | 2809 | (40,8) | 43 | 1,5 | 2766 | 1434 | 51,8 | 588 | 21,3 | 219 | 7,9 | 149 | 5,4 |
| | Briefwahl | | 290 | | 0 | 0,0 | 290 | 168 | 57,9 | 37 | 12,8 | 21 | 7,2 | 21 | 7,2 |
| | Zusammen | 7197 | 3099 | 43,1 | 43 | 1,4 | 3056 | 1602 | 52,4 | 625 | 20,5 | 240 | 7,9 | 170 | 5,6 |
| 417029 | Hausen an Tann Ohne Briefwahl | 290 | 174 | (60,4) | 1 | 0,6 | 173 | 108 | 62,4 | 38 | 22,0 | 14 | 8,1 | 3 | 1,7 |
| 417031 | Hechingen, Stadt Ohne Briefwahl | 12121 | 5921 | (52,0) | 57 | 1,0 | 5864 | 2260 | 38,5 | 1798 | 30,7 | 495 | 8,4 | 399 | 6,8 |
| | Briefwahl | | 683 | | 9 | 1,3 | 674 | 289 | 42,9 | 150 | 22,3 | 75 | 11,1 | 70 | 10,4 |
| | Zusammen | 12121 | 6604 | 54,5 | 66 | 1,0 | 6538 | 2549 | 39,0 | 1948 | 29,8 | 570 | 8,7 | 469 | 7,2 |
| 417036 | Jungingen Ohne Briefwahl | 1122 | 511 | (48,8) | 0 | 0,0 | 511 | 187 | 36,6 | 156 | 30,5 | 31 | 6,1 | 32 | 6,3 |
| 417044 | Heßstetten, Stadt Ohne Briefwahl | 7196 | 3101 | (45,5) | 20 | 0,6 | 3081 | 1433 | 46,5 | 705 | 22,9 | 150 | 4,9 | 173 | 5,6 |
| | Briefwahl | | 352 | | 4 | 1,1 | 348 | 163 | 46,8 | 66 | 19,0 | 26 | 7,5 | 34 | 9,8 |
| | Zusammen | 7196 | 3453 | 48,0 | 24 | 0,7 | 3429 | 1596 | 46,5 | 771 | 22,5 | 176 | 5,1 | 207 | 6,0 |
| 417045 | Musplingen Ohne Briefwahl | 1425 | 605 | (43,5) | 3 | 0,5 | 602 | 401 | 66,6 | 69 | 11,5 | 13 | 2,2 | 16 | 2,7 |
| 417047 | Obernheim Ohne Briefwahl | 1128 | 507 | (49,8) | 8 | 1,6 | 499 | 321 | 64,3 | 70 | 14,0 | 17 | 3,4 | 26 | 5,2 |
| 417051 | Rangendingen Ohne Briefwahl | 3238 | 1707 | (55,3) | 34 | 2,0 | 1673 | 710 | 42,4 | 453 | 27,1 | 115 | 6,9 | 74 | 4,4 |
| | Briefwahl | | 140 | | 3 | 2,1 | 137 | 63 | 46,0 | 31 | 22,6 | 6 | 4,4 | 8 | 5,8 |
| | Zusammen | 3238 | 1847 | 57,0 | 37 | 2,0 | 1810 | 773 | 42,7 | 484 | 26,7 | 121 | 6,7 | 82 | 4,5 |
| 417052 | Ratshausen Ohne Briefwahl | 488 | 261 | (54,6) | 0 | 0,0 | 261 | 134 | 51,3 | 61 | 23,4 | 14 | 5,4 | 10 | 3,8 |
| 417054 | Rosenfeld, Stadt Ohne Briefwahl | 4020 | 1812 | (47,1) | 26 | 1,4 | 1786 | 809 | 45,3 | 401 | 22,5 | 128 | 7,2 | 149 | 8,3 |
| | Briefwahl | | 157 | | 0 | 0,0 | 157 | 50 | 31,8 | 42 | 26,8 | 16 | 10,2 | 16 | 10,2 |
| | Zusammen | 4020 | 1969 | 49,0 | 26 | 1,3 | 1943 | 859 | 44,2 | 443 | 22,8 | 144 | 7,4 | 165 | 8,5 |
| 417057 | Schömberg, Stadt Ohne Briefwahl | 2655 | 1174 | (46,4) | 13 | 1,1 | 1161 | 689 | 59,3 | 220 | 18,9 | 63 | 5,4 | 53 | 4,6 |
| | Briefwahl | | 118 | | 3 | 2,5 | 115 | 61 | 53,0 | 22 | 19,1 | 4 | 3,5 | 8 | 7,0 |
| | Zusammen | 2655 | 1292 | 48,7 | 16 | 1,2 | 1276 | 750 | 58,8 | 242 | 19,0 | 67 | 5,3 | 61 | 4,8 |
| 417063 | Straßberg Ohne Briefwahl | 1866 | 964 | (54,3) | 10 | 1,0 | 954 | 504 | 52,8 | 178 | 18,7 | 40 | 4,2 | 41 | 4,3 |
| | Briefwahl | | 86 | | 0 | 0,0 | 86 | 58 | 67,4 | 6 | 7,0 | 5 | 5,8 | 1 | 1,2 |
| | Zusammen | 1866 | 1050 | 56,3 | 10 | 1,0 | 1040 | 562 | 54,0 | 184 | 17,7 | 45 | 4,3 | 42 | 4,0 |
| 417071 | Weilen unter den Rinnen Ohne Briefwahl | 354 | 236 | (69,2) | 2 | 0,8 | 234 | 178 | 76,1 | 26 | 11,1 | 7 | 3,0 | 5 | 2,1 |
| 417075 | Winterlingen Ohne Briefwahl | 4698 | 2324 | (51,5) | 16 | 0,7 | 2308 | 1080 | 46,8 | 556 | 24,1 | 125 | 5,4 | 128 | 5,5 |
| | Briefwahl | | 134 | | 0 | 0,0 | 134 | 58 | 43,3 | 28 | 20,9 | 15 | 11,2 | 9 | 6,7 |
| | Zusammen | 4698 | 2458 | 52,3 | 16 | 0,7 | 2442 | 1138 | 46,6 | 584 | 23,9 | 140 | 5,7 | 137 | 5,6 |
| 417078 | Zimmern unter der Burg Ohne Briefwahl | 303 | 153 | (52,2) | 4 | 2,6 | 149 | 96 | 64,4 | 21 | 14,1 | 5 | 3,4 | 7 | 4,7 |

in den Gemeinden des Landes Baden-Württemberg

| Stimmen wurden abgegeben für | | | | | | | | | | | |
|------------------------------|-----------|----------|------------|----------|-----------|-----------------|-----------|-----------|----------------|--------|--|
| ZENTRUM 05 | ÖDP 06 | BP 07 | LIGA 08 | CD 09 | DKP 10 | ÖKO-UNION 11 | DVU 12 | REP 13 | Sonstige 14 | Schl. | |
| Abs. % | Abs. % | Abs. % | Abs. % | Abs. % | Abs. % | Abs. % | Abs. % | Abs. % | Abs. % | | |
| | | | | | | | | | | 417 | |
| 6 1,1 | 4 0,7 | 1 0,2 | 1 0,2 | | 2 0,4 | 5 0,9 | 34 6,3 | 67 12,3 | 3 0,6 | 417023 | |
| 13 0,5 | 34 1,2 | 5 0,2 | 10 0,4 | 4 0,1 | 2 0,1 | 13 0,5 | 70 2,5 | 215 7,8 | 10 0,4 | 417025 | |
| | 3 1,0 | | | 1 0,3 | | 1 0,3 | 2 0,7 | 33 11,4 | 3 1,0 | | |
| 13 0,4 | 37 1,2 | 5 0,2 | 10 0,3 | 5 0,2 | 2 0,1 | 14 0,5 | 72 2,4 | 248 8,1 | 13 0,4 | | |
| | | | | 1 0,6 | 1 0,6 | 2 1,2 | 1 0,6 | 5 2,9 | | 417029 | |
| 15 0,3 | 87 1,5 | 10 0,2 | 7 0,1 | 10 0,2 | 12 0,2 | 26 0,4 | 190 3,2 | 517 8,8 | 38 0,6 | 417031 | |
| 3 0,4 | 8 1,2 | 1 0,1 | 1 0,1 | 1 0,1 | 1 0,1 | 1 0,1 | 10 1,5 | 59 8,8 | 5 0,7 | | |
| 18 0,3 | 95 1,5 | 11 0,2 | 8 0,1 | 11 0,2 | 13 0,2 | 27 0,4 | 200 3,1 | 576 8,8 | 43 0,7 | | |
| | 34 6,7 | | 1 0,2 | 3 0,6 | 2 0,4 | 4 0,9 | 19 3,7 | 36 7,0 | 6 1,2 | 417036 | |
| 12 0,4 | 31 1,0 | 6 0,2 | 5 0,2 | 3 0,1 | 3 0,1 | 9 0,3 | 109 3,5 | 422 13,7 | 20 0,6 | 417044 | |
| | 6 1,7 | 1 0,3 | | 3 0,9 | 1 0,3 | 1 0,3 | 7 2,0 | 38 10,9 | 2 0,6 | | |
| 12 0,3 | 37 1,1 | 7 0,2 | 5 0,1 | 6 0,2 | 4 0,1 | 10 0,3 | 116 3,4 | 460 13,4 | 22 0,6 | | |
| 2 0,3 | 3 0,5 | | 1 0,2 | | 1 0,2 | 3 0,5 | 47 7,8 | 43 7,1 | 3 0,5 | 417045 | |
| | 8 1,6 | | 1 0,2 | | | 2 0,4 | 29 5,8 | 24 4,8 | 1 0,2 | 417047 | |
| 7 0,4 | 33 2,0 | 6 0,4 | 4 0,2 | 4 0,2 | 7 0,4 | 9 0,5 | 67 4,0 | 172 10,3 | 12 0,7 | 417051 | |
| | 4 2,9 | 1 0,7 | | 2 1,5 | 1 0,7 | | 3 2,2 | 17 12,4 | 1 0,7 | | |
| 7 0,4 | 37 2,0 | 7 0,4 | 4 0,2 | 6 0,3 | 8 0,4 | 9 0,5 | 70 3,9 | 189 10,4 | 13 0,7 | | |
| 1 0,4 | 2 0,8 | 1 0,4 | 1 0,4 | 1 0,4 | | | 4 1,5 | 31 11,9 | 1 0,4 | 417052 | |
| 5 0,3 | 20 1,1 | 2 0,1 | 2 0,1 | 7 0,4 | 3 0,2 | 8 0,4 | 111 6,2 | 127 7,1 | 14 0,8 | 417054 | |
| 2 1,3 | 3 1,9 | | 1 0,6 | 3 1,9 | | | 5 3,2 | 19 12,1 | | | |
| 7 0,4 | 23 1,2 | 2 0,1 | 3 0,2 | 10 0,5 | 3 0,2 | 8 0,4 | 116 6,0 | 146 7,5 | 14 0,7 | | |
| 3 0,3 | 8 0,7 | 2 0,2 | 1 0,1 | 3 0,3 | 3 0,3 | 8 0,7 | 22 1,9 | 82 7,1 | 4 0,3 | 417057 | |
| | 3 2,6 | | | | | | 1 0,9 | 15 13,0 | 1 0,9 | | |
| 3 0,2 | 11 0,9 | 2 0,2 | 1 0,1 | 3 0,2 | 3 0,2 | 8 0,6 | 23 1,8 | 97 7,6 | 5 0,4 | | |
| 1 0,1 | 12 1,3 | | 5 0,5 | 6 0,6 | 1 0,1 | | 34 3,6 | 126 13,2 | 6 0,6 | 417063 | |
| | | | | | | | 2 2,3 | 14 16,3 | | | |
| 1 0,1 | 12 1,2 | | 5 0,5 | 6 0,6 | 1 0,1 | | 36 3,5 | 140 13,5 | 6 0,6 | | |
| | 2 0,9 | | | 1 0,4 | 1 0,4 | | 4 1,7 | 10 4,3 | | 417071 | |
| 15 0,6 | 23 1,0 | 6 0,3 | 8 0,3 | 8 0,3 | 3 0,1 | 3 0,1 | 58 2,5 | 275 11,9 | 20 0,9 | 417075 | |
| | 1 0,7 | 1 0,7 | | | | 2 1,5 | 5 3,7 | 14 10,4 | 1 0,7 | | |
| 15 0,6 | 24 1,0 | 7 0,3 | 8 0,3 | 8 0,3 | 3 0,1 | 5 0,2 | 63 2,6 | 289 11,8 | 21 0,9 | | |
| | 1 0,7 | | | | | | 9 6,0 | 8 5,4 | 2 1,3 | 417078 | |

| Stadtkreis / Landkreis Gemeinde | | Wahl- berech- tigte Abs. | Wäh- ler Abs. | Wahl- betei- ligung % | Abgegebene Stimmen | | V o n d e n g ü l t i g e n | | | | | | | | | |
|------------------------------------|-------------------------------------|-----------------------------------|---------------------|--------------------------------|------------------------|----------------------|-----------------------------|---------------------|-----------------------|------------------------|-------|------|------|------|------|-----|
| Schlüssel | Name | | | | Un- gültige Abs. | Gül- tige Abs. | CDU 01 Abs. % | SPD 02 Abs. % | GRÜNE 03 Abs. % | F.D.P. 04 Abs. % | | | | | | |
| 417 | Boch: Landkreis Zollernalbkreis | | | | | | | | | | | | | | | |
| 417999 | Nicht aufteilbare Briefwahl | | 319 | | | 4 | 1,3 | 315 | 165 | 52,4 | 59 | 18,7 | 15 | 4,8 | 17 | 5,4 |
| 417 | Landkreis Zollernalbkreis insgesamt | | | | | | | | | | | | | | | |
| | Ohne Briefwahl | | 130150 | 60861 | (49,1) | 587 | 1,0 | 59874 | 25997 | 43,4 | 15805 | 26,4 | 3871 | 6,5 | 3690 | 6,2 |
| | Briefwahl | | | 6536 | | 59 | 0,9 | 6477 | 2908 | 44,9 | 1275 | 19,7 | 526 | 8,1 | 627 | 9,7 |
| | Zusammen | | 130150 | 66997 | 51,5 | 646 | 1,0 | 66351 | 28905 | 43,6 | 17080 | 25,7 | 4397 | 6,6 | 4317 | 6,5 |
| Region Donau-Iller | | | | | | | | | | | | | | | | |
| 421000 | Ulm, Universitätsstadt | | | | | | | | | | | | | | | |
| | Ohne Briefwahl | | 75828 | 38434 | (55,6) | 271 | 0,7 | 38163 | 13139 | 34,4 | 11866 | 31,1 | 3974 | 10,4 | 2683 | 7,0 |
| | Briefwahl | | | 6206 | | 47 | 0,8 | 6159 | 2113 | 34,3 | 1638 | 26,6 | 925 | 15,0 | 573 | 9,3 |
| | Zusammen | | 75828 | 44640 | 58,9 | 318 | 0,7 | 44322 | 15252 | 34,4 | 13504 | 30,5 | 4899 | 11,1 | 3256 | 7,3 |
| 425 | Landkreis Alb-Donau-Kreis | | | | | | | | | | | | | | | |
| 425002 | Allmendingen | | | | | | | | | | | | | | | |
| | Ohne Briefwahl | | 3064 | 1731 | (58,6) | 27 | 1,6 | 1704 | 943 | 55,3 | 342 | 20,1 | 74 | 4,3 | 78 | 4,6 |
| 425004 | Altheim | | | | | | | | | | | | | | | |
| | Ohne Briefwahl | | 370 | 224 | (61,7) | 5 | 2,2 | 219 | 136 | 62,1 | 27 | 12,3 | 11 | 5,0 | 5 | 2,3 |
| 425005 | Altheim (Alb) | | | | | | | | | | | | | | | |
| | Ohne Briefwahl | | 1117 | 660 | (61,5) | 4 | 0,6 | 656 | 323 | 49,2 | 126 | 19,2 | 49 | 7,5 | 43 | 6,6 |
| 425008 | Amstetten | | | | | | | | | | | | | | | |
| | Ohne Briefwahl | | 2405 | 1309 | (56,4) | 11 | 0,8 | 1298 | 589 | 45,4 | 318 | 24,5 | 101 | 7,8 | 69 | 5,3 |
| 425011 | Asselfingen | | | | | | | | | | | | | | | |
| | Ohne Briefwahl | | 611 | 409 | (69,0) | 7 | 1,7 | 402 | 177 | 44,0 | 88 | 21,9 | 16 | 4,0 | 13 | 3,2 |
| 425013 | Ballendorf | | | | | | | | | | | | | | | |
| | Ohne Briefwahl | | 459 | 266 | (60,0) | 0 | 0,0 | 266 | 174 | 65,4 | 23 | 8,6 | 14 | 5,3 | 9 | 3,4 |
| 425140 | Balzheim | | | | | | | | | | | | | | | |
| | Ohne Briefwahl | | 1081 | 540 | (52,4) | 12 | 2,2 | 528 | 217 | 41,1 | 113 | 21,4 | 37 | 7,0 | 44 | 9,3 |
| 425014 | Beimerstetten | | | | | | | | | | | | | | | |
| | Ohne Briefwahl | | 1470 | 853 | (63,0) | 8 | 0,9 | 845 | 314 | 37,2 | 245 | 29,0 | 78 | 9,2 | 48 | 5,7 |
| 425017 | Berghülen | | | | | | | | | | | | | | | |
| | Ohne Briefwahl | | 1285 | 634 | (51,3) | 8 | 1,3 | 626 | 285 | 45,5 | 124 | 19,8 | 52 | 8,3 | 25 | 4,0 |
| 425019 | Bernstadt | | | | | | | | | | | | | | | |
| | Ohne Briefwahl | | 1253 | 549 | (47,5) | 5 | 0,9 | 544 | 262 | 48,2 | 133 | 24,4 | 50 | 9,2 | 14 | 2,6 |
| 425020 | Blaubeuren, Stadt | | | | | | | | | | | | | | | |
| | Ohne Briefwahl | | 8239 | 4305 | (55,4) | 30 | 0,7 | 4275 | 1392 | 32,6 | 1427 | 33,4 | 407 | 9,5 | 288 | 6,7 |
| | Briefwahl | | | 433 | | 8 | 1,8 | 425 | 143 | 33,6 | 93 | 21,9 | 63 | 14,8 | 41 | 9,6 |
| | Zusammen | | 8239 | 4738 | 57,5 | 38 | 0,8 | 4700 | 1535 | 32,7 | 1520 | 32,3 | 470 | 10,0 | 329 | 7,0 |
| 425141 | Blaustein | | | | | | | | | | | | | | | |
| | Ohne Briefwahl | | 9994 | 5332 | (57,3) | 41 | 0,8 | 5291 | 1957 | 37,0 | 1612 | 30,5 | 502 | 9,5 | 348 | 6,6 |
| | Briefwahl | | | 653 | | 7 | 1,1 | 646 | 253 | 39,2 | 164 | 25,4 | 71 | 11,0 | 44 | 6,8 |
| | Zusammen | | 9994 | 5985 | 59,9 | 48 | 0,8 | 5937 | 2210 | 37,2 | 1776 | 29,9 | 573 | 9,7 | 392 | 6,6 |
| 425022 | Börslingen | | | | | | | | | | | | | | | |
| | Ohne Briefwahl | | 117 | 77 | (66,4) | 0 | 0,0 | 77 | 50 | 64,9 | 11 | 14,3 | 7 | 9,1 | 2 | 2,6 |
| 425024 | Breitingen | | | | | | | | | | | | | | | |
| | Ohne Briefwahl | | 167 | 102 | (64,6) | 0 | 0,0 | 102 | 40 | 39,2 | 36 | 35,3 | 2 | 2,0 | 9 | 8,8 |

in den Gemeinden des Landes Baden-Württemberg

| Stimmen wurden abgegeben für | | | | | | | | | | | |
|------------------------------|-----------|----------|------------|----------|-----------|-----------------|-----------|-----------|----------------|--------|--------|
| ZENTRUM 05 | SDP 06 | BP 07 | LIGA 08 | CH 09 | DKP 10 | ÖKO-UNION 11 | DVU 12 | REP 13 | Sonstige 14 | | Schl. |
| Abs. % | Abs. % | Abs. % | Abs. % | Abs. % | Abs. % | Abs. % | Abs. % | Abs. % | Abs. % | Abs. % | |
| | | | | | | | | | | | 417 |
| 2 0,6 | 9 2,9 | 1 0,3 | 3 1,0 | 1 0,3 | | 3 1,0 | 3 1,0 | 32 10,2 | 5 1,6 | | 417999 |
| | | | | | | | | | | | 417 |
| 169 0,3 | 714 1,2 | 117 0,2 | 124 0,2 | 136 0,2 | 98 0,2 | 244 0,4 | 2120 3,5 | 6330 10,6 | 459 0,8 | | |
| 17 0,3 | 79 1,2 | 20 0,3 | 12 0,2 | 26 0,4 | 9 0,1 | 27 0,4 | 174 2,7 | 731 11,3 | 46 0,7 | | |
| 186 0,3 | 793 1,2 | 137 0,2 | 136 0,2 | 162 0,2 | 107 0,2 | 271 0,4 | 2294 3,5 | 7061 10,6 | 505 0,8 | | |
| | | | | | | | | | | | 421000 |
| 90 0,2 | 532 1,4 | 51 0,1 | 44 0,1 | 62 0,2 | 91 0,2 | 127 0,3 | 1095 2,9 | 4146 10,9 | 263 0,7 | | |
| 13 0,2 | 113 1,8 | 11 0,2 | 6 0,1 | 10 0,2 | 20 0,3 | 13 0,2 | 90 1,5 | 587 9,5 | 47 0,8 | | |
| 103 0,2 | 645 1,5 | 62 0,1 | 50 0,1 | 72 0,2 | 111 0,3 | 140 0,3 | 1185 2,7 | 4733 10,7 | 310 0,7 | | |
| | | | | | | | | | | | 425 |
| | | | | | | | | | | | 425002 |
| 8 0,5 | 20 1,2 | 5 0,3 | 3 0,2 | 9 0,5 | | 7 0,4 | 18 1,1 | 186 10,9 | 11 0,6 | | |
| | | | | | | | | | | | 425004 |
| 3 1,4 | 1 0,5 | | | | | | 2 0,9 | 33 15,1 | 1 0,5 | | |
| | | | | | | | | | | | 425005 |
| 2 0,3 | 9 1,4 | 1 0,2 | 1 0,2 | 4 0,6 | | 3 0,5 | 5 0,8 | 86 13,1 | 4 0,6 | | |
| | | | | | | | | | | | 425008 |
| 5 0,4 | 16 1,2 | 5 0,4 | 2 0,2 | 1 0,1 | | 6 0,5 | 36 2,8 | 140 10,8 | 10 0,8 | | |
| | | | | | | | | | | | 425011 |
| 1 0,2 | 13 3,2 | 1 0,2 | 1 0,2 | 1 0,2 | 1 0,2 | | 20 5,0 | 66 16,4 | 4 1,0 | | |
| | | | | | | | | | | | 425013 |
| 2 0,8 | 3 1,1 | 2 0,8 | | | 1 0,4 | | 6 2,3 | 31 11,7 | 1 0,4 | | |
| | | | | | | | | | | | 425140 |
| 2 0,4 | 11 2,1 | | 1 0,2 | 16 3,0 | 1 0,2 | 1 0,2 | 22 4,2 | 61 11,6 | 2 0,4 | | |
| | | | | | | | | | | | 425014 |
| 4 0,5 | 25 3,0 | | 1 0,1 | 1 0,1 | 1 0,1 | 4 0,5 | 12 1,4 | 110 13,0 | 2 0,2 | | |
| | | | | | | | | | | | 425017 |
| 1 0,2 | 34 5,4 | | 3 0,5 | 6 1,0 | 4 0,6 | 4 0,6 | 6 1,0 | 78 12,5 | 4 0,6 | | |
| | | | | | | | | | | | 425019 |
| 3 0,6 | 8 1,5 | | 4 0,7 | | 5 0,9 | 2 0,4 | 13 2,4 | 45 8,3 | 5 0,9 | | |
| | | | | | | | | | | | 425020 |
| 6 0,1 | 152 3,6 | 8 0,2 | 10 0,2 | 9 0,2 | 18 0,4 | 14 0,3 | 65 1,5 | 460 10,8 | 19 0,4 | | |
| | 15 3,5 | | | 2 0,5 | 2 0,5 | 1 0,2 | 9 2,1 | 53 12,5 | 3 0,7 | | |
| 6 0,1 | 167 3,6 | 8 0,2 | 10 0,2 | 11 0,2 | 20 0,4 | 15 0,3 | 74 1,6 | 513 10,9 | 22 0,5 | | |
| | | | | | | | | | | | 425141 |
| 12 0,2 | 133 2,5 | 9 0,2 | 3 0,1 | 9 0,2 | 11 0,2 | 15 0,3 | 100 1,9 | 547 10,3 | 33 0,6 | | |
| | 20 3,1 | 4 0,6 | | 1 0,2 | | 2 0,3 | 6 0,9 | 77 11,9 | 4 0,6 | | |
| 12 0,2 | 153 2,6 | 13 0,2 | 3 0,1 | 10 0,2 | 11 0,2 | 17 0,3 | 106 1,8 | 624 10,5 | 37 0,6 | | |
| | | | | | | | | | | | 425022 |
| | 1 1,3 | | | 1 1,3 | | | | 4 5,2 | 1 1,3 | | |
| | | | | | | | | | | | 425024 |
| 1 1,0 | 1 1,0 | | | 1 1,0 | 1 1,0 | 1 1,0 | 4 3,9 | 6 5,9 | | | |

| Stadtkreis / Landkreis Gemeinde | Wahl- berech- tigte Abs. | Wäh- ler Abs. | Wahl- betei- ligung % | Abgegebene Stimmen | | V o n d e n g ü l t i g e n | | | | | | | | | |
|------------------------------------|-----------------------------------|---------------------|--------------------------------|------------------------|----------------------|-----------------------------|---------------------|-----------------------|------------------------|------|------|-----|------|-----|------|
| | | | | Un- gültige Abs. | Gül- tige Abs. | CDU 01 Abs. % | SPD 02 Abs. % | GRÜNE 03 Abs. % | F.D.P. 04 Abs. % | | | | | | |
| Schlüssel | Name | | | | | | | | | | | | | | |
| 425 | Moch: Landkreis Alb-Donau-Kreis | | | | | | | | | | | | | | |
| 425028 | Dietenheim, Stadt | | | | | | | | | | | | | | |
| | Ohne Briefwahl | 3739 | 1750 | (50,2) | 12 | 0,7 | 1738 | 896 | 51,6 | 344 | 19,8 | 114 | 6,6 | 74 | 4,3 |
| | Briefwahl | | 229 | | 1 | 0,4 | 228 | 138 | 60,5 | 35 | 15,4 | 7 | 3,1 | 16 | 7,0 |
| | Zusammen | 3739 | 1979 | 52,9 | 13 | 0,7 | 1966 | 1034 | 52,6 | 379 | 19,3 | 121 | 6,2 | 90 | 4,6 |
| 425031 | Dornstadt | | | | | | | | | | | | | | |
| | Ohne Briefwahl | 6355 | 3025 | (51,6) | 23 | 0,8 | 3002 | 1353 | 45,1 | 706 | 23,5 | 277 | 9,2 | 181 | 6,0 |
| | Briefwahl | | 442 | | 1 | 0,2 | 441 | 193 | 43,8 | 114 | 25,9 | 42 | 9,5 | 38 | 8,6 |
| | Zusammen | 6355 | 3467 | 54,6 | 24 | 0,7 | 3443 | 1546 | 44,9 | 820 | 23,8 | 319 | 9,3 | 219 | 6,4 |
| 425033 | Ehingen (Donau), Stadt | | | | | | | | | | | | | | |
| | Ohne Briefwahl | 15181 | 8784 | (61,6) | 118 | 1,3 | 8666 | 4596 | 53,0 | 1614 | 18,6 | 445 | 5,1 | 406 | 4,7 |
| | Briefwahl | | 878 | | 8 | 0,9 | 870 | 413 | 47,5 | 143 | 16,4 | 68 | 7,8 | 77 | 8,9 |
| | Zusammen | 15181 | 9662 | 63,6 | 126 | 1,3 | 9536 | 5009 | 52,5 | 1757 | 18,4 | 513 | 5,4 | 483 | 5,1 |
| 425035 | Emeringen | | | | | | | | | | | | | | |
| | Ohne Briefwahl | 101 | 86 | (85,1) | 3 | 3,5 | 83 | 59 | 71,1 | 10 | 12,0 | 5 | 6,0 | | |
| 425036 | Emerkingen | | | | | | | | | | | | | | |
| | Ohne Briefwahl | 472 | 326 | (72,8) | 8 | 2,5 | 318 | 225 | 70,8 | 31 | 9,7 | 15 | 4,7 | 8 | 2,5 |
| 425039 | Erbach | | | | | | | | | | | | | | |
| | Ohne Briefwahl | 7895 | 4158 | (55,9) | 38 | 0,9 | 4120 | 1890 | 45,9 | 1029 | 25,0 | 382 | 9,3 | 232 | 5,6 |
| | Briefwahl | | 406 | | 9 | 2,2 | 397 | 176 | 44,3 | 99 | 24,9 | 36 | 9,1 | 32 | 8,1 |
| | Zusammen | 7895 | 4564 | 57,8 | 47 | 1,0 | 4517 | 2066 | 45,7 | 1128 | 25,0 | 418 | 9,3 | 264 | 5,8 |
| 425050 | Griesingen | | | | | | | | | | | | | | |
| | Ohne Briefwahl | 581 | 324 | (56,8) | 1 | 0,3 | 323 | 210 | 65,0 | 46 | 14,2 | 19 | 5,9 | 8 | 2,5 |
| 425052 | Grundsheim | | | | | | | | | | | | | | |
| | Ohne Briefwahl | 152 | 98 | (64,5) | 4 | 4,1 | 94 | 68 | 72,3 | 3 | 3,2 | 3 | 3,2 | 5 | 5,3 |
| 425055 | Hausen am Bussen | | | | | | | | | | | | | | |
| | Ohne Briefwahl | 139 | 113 | (86,3) | 2 | 1,8 | 111 | 81 | 73,0 | 4 | 3,6 | 2 | 1,8 | 7 | 6,3 |
| 425139 | Heroldstatt | | | | | | | | | | | | | | |
| | Ohne Briefwahl | 1447 | 865 | (61,8) | 6 | 0,7 | 859 | 343 | 39,9 | 188 | 21,9 | 54 | 6,3 | 81 | 9,4 |
| 425062 | Holzkirch | | | | | | | | | | | | | | |
| | Ohne Briefwahl | 190 | 108 | (59,7) | 1 | 0,9 | 107 | 60 | 56,1 | 12 | 11,2 | 6 | 5,6 | 12 | 11,2 |
| 425064 | Hüttisheim | | | | | | | | | | | | | | |
| | Ohne Briefwahl | 881 | 518 | (60,9) | 7 | 1,4 | 511 | 291 | 56,9 | 80 | 15,7 | 35 | 6,8 | 19 | 3,7 |
| 425137 | Illerkirchberg | | | | | | | | | | | | | | |
| | Ohne Briefwahl | 2964 | 1552 | (55,6) | 12 | 0,8 | 1540 | 655 | 42,5 | 430 | 27,9 | 140 | 9,1 | 82 | 5,3 |
| | Briefwahl | | 163 | | 0 | 0,0 | 163 | 79 | 48,5 | 32 | 19,6 | 19 | 11,7 | 7 | 4,3 |
| | Zusammen | 2964 | 1715 | 57,9 | 12 | 0,7 | 1703 | 734 | 43,1 | 462 | 27,1 | 159 | 9,3 | 89 | 5,2 |
| 425066 | Illerrieden | | | | | | | | | | | | | | |
| | Ohne Briefwahl | 2194 | 1166 | (55,8) | 22 | 1,9 | 1144 | 605 | 52,9 | 228 | 19,9 | 93 | 8,1 | 50 | 4,4 |
| | Briefwahl | | 104 | | 0 | 0,0 | 104 | 51 | 49,0 | 21 | 20,2 | 9 | 8,7 | 11 | 10,6 |
| | Zusammen | 2194 | 1270 | 57,9 | 22 | 1,7 | 1248 | 656 | 52,6 | 249 | 20,0 | 102 | 8,2 | 61 | 4,9 |
| 425071 | Laichingen, Stadt | | | | | | | | | | | | | | |
| | Ohne Briefwahl | 6496 | 3237 | (52,2) | 24 | 0,7 | 3213 | 1243 | 38,7 | 744 | 23,2 | 180 | 5,6 | 284 | 8,8 |
| | Briefwahl | | 276 | | 1 | 0,4 | 275 | 94 | 34,2 | 51 | 18,5 | 30 | 10,9 | 28 | 10,2 |
| | Zusammen | 6496 | 3513 | 54,1 | 25 | 0,7 | 3488 | 1337 | 38,3 | 795 | 22,8 | 210 | 6,0 | 312 | 8,9 |
| 425072 | Langenau, Stadt | | | | | | | | | | | | | | |
| | Ohne Briefwahl | 8714 | 5201 | (62,4) | 46 | 0,9 | 5155 | 2097 | 40,7 | 1312 | 25,5 | 366 | 7,1 | 334 | 6,5 |
| | Briefwahl | | 363 | | 1 | 0,3 | 362 | 135 | 37,3 | 102 | 28,2 | 38 | 10,5 | 30 | 8,3 |
| | Zusammen | 8714 | 5564 | 63,9 | 47 | 0,8 | 5517 | 2232 | 40,5 | 1414 | 25,6 | 404 | 7,3 | 364 | 6,6 |

in den Gemeinden des Landes Baden-Württemberg

| Stimmen wurden abgegeben für | | | | | | | | | | | Schl. |
|------------------------------|-----------|----------|------------|-----------|-----------|-----------------|-----------|-----------|----------------|--------|--------|
| ZENTRUM 05 | ÖDP 06 | BP 07 | LIGA 08 | CDU 09 | DKP 10 | ÖKO-UNION 11 | DVU 12 | REP 13 | Sonstige 14 | | |
| Abs. % | Abs. % | Abs. % | Abs. % | Abs. % | Abs. % | Abs. % | Abs. % | Abs. % | Abs. % | Abs. % | |
| | | | | | | | | | | | 425 |
| | | | | | | | | | | | 425028 |
| 3 0,2 | 36 2,1 | 1 0,1 | 3 0,2 | 8 0,5 | 1 0,1 | 3 0,2 | 50 2,9 | 195 11,2 | 10 0,6 | | |
| | 8 3,5 | | 2 0,9 | 1 0,4 | | | 6 2,6 | 15 6,6 | | | |
| 3 0,2 | 44 2,2 | 1 0,1 | 5 0,3 | 9 0,5 | 1 0,1 | 3 0,2 | 56 2,8 | 210 10,7 | 10 0,5 | | |
| | | | | | | | | | | | 425031 |
| 7 0,2 | 61 2,0 | 4 0,1 | 6 0,2 | 5 0,2 | 7 0,2 | 8 0,3 | 53 1,8 | 323 10,8 | 11 0,4 | | |
| | 6 1,4 | 1 0,2 | | 1 0,2 | 1 0,2 | | 2 0,5 | 40 9,1 | 3 0,7 | | |
| 7 0,2 | 67 1,9 | 5 0,1 | 6 0,2 | 6 0,2 | 8 0,2 | 8 0,2 | 55 1,6 | 363 10,5 | 14 0,4 | | |
| | | | | | | | | | | | 425033 |
| 42 0,5 | 161 1,9 | 15 0,2 | 31 0,4 | 17 0,2 | 6 0,1 | 25 0,3 | 121 1,4 | 1144 13,2 | 43 0,5 | | |
| 6 0,7 | 32 3,7 | 2 0,2 | 1 0,1 | 9 1,0 | | 4 0,5 | 10 1,1 | 101 11,6 | 4 0,5 | | |
| 48 0,5 | 193 2,0 | 17 0,2 | 32 0,3 | 26 0,3 | 6 0,1 | 29 0,3 | 131 1,4 | 1245 13,1 | 47 0,5 | | |
| | | | | | | | | | | | 425035 |
| 1 1,2 | | 1 1,2 | 1 1,2 | | | | 2 2,4 | 4 4,8 | | | |
| | | | | | | | | | | | 425036 |
| 3 0,9 | 6 1,9 | | | 1 0,3 | | | 7 2,2 | 21 6,6 | 1 0,3 | | |
| | | | | | | | | | | | 425039 |
| 10 0,2 | 50 1,2 | 3 0,1 | 8 0,2 | 10 0,2 | 10 0,2 | 12 0,3 | 58 1,4 | 410 10,0 | 16 0,4 | | |
| | 2 0,5 | | | | | 1 0,3 | 2 0,5 | 43 10,8 | 6 1,5 | | |
| 10 0,2 | 52 1,2 | 3 0,1 | 8 0,2 | 10 0,2 | 10 0,2 | 13 0,3 | 60 1,3 | 453 10,0 | 22 0,5 | | |
| | | | | | | | | | | | 425050 |
| | 7 2,2 | | | | 1 0,3 | | 2 0,6 | 28 8,7 | 2 0,6 | | |
| | | | | | | | | | | | 425052 |
| 2 2,1 | 4 4,3 | | | | | 1 1,1 | 2 2,1 | 6 6,4 | | | |
| | | | | | | | | | | | 425055 |
| | 2 1,8 | | 1 0,9 | | | | 1 0,9 | 13 11,7 | | | |
| | | | | | | | | | | | 425139 |
| 2 0,2 | 16 1,9 | 1 0,1 | 1 0,1 | 3 0,3 | | | 11 1,3 | 153 17,8 | 6 0,7 | | |
| | | | | | | | | | | | 425062 |
| | 2 1,9 | | 1 0,9 | | | | 8 7,5 | 5 4,7 | 1 0,9 | | |
| | | | | | | | | | | | 425064 |
| 3 0,6 | 7 1,4 | 1 0,2 | 1 0,2 | | 3 0,6 | 2 0,4 | 7 1,4 | 58 11,4 | 4 0,8 | | |
| | | | | | | | | | | | 425137 |
| 3 0,2 | 48 3,1 | 6 0,4 | 5 0,3 | 1 0,1 | 3 0,2 | 10 0,6 | 14 0,9 | 130 8,4 | 13 0,8 | | |
| 1 0,6 | 3 1,8 | | | | | 1 0,6 | | 17 10,4 | 4 2,5 | | |
| 4 0,2 | 51 3,0 | 6 0,4 | 5 0,3 | 1 0,1 | 3 0,2 | 11 0,6 | 14 0,8 | 147 8,6 | 17 1,0 | | |
| | | | | | | | | | | | 425066 |
| 2 0,2 | 24 2,1 | 1 0,1 | 3 0,3 | 1 0,1 | 7 0,6 | 5 0,4 | 25 2,2 | 86 7,5 | 14 1,2 | | |
| | 4 3,8 | | | 1 1,0 | 1 1,0 | | | 6 5,8 | | | |
| 2 0,2 | 28 2,2 | 1 0,1 | 3 0,2 | 2 0,2 | 8 0,6 | 5 0,4 | 25 2,0 | 92 7,4 | 14 1,1 | | |
| | | | | | | | | | | | 425071 |
| 5 0,2 | 199 6,2 | 5 0,2 | 6 0,2 | 15 0,5 | 6 0,2 | 17 0,5 | 60 1,9 | 433 13,5 | 16 0,5 | | |
| 1 0,4 | 13 4,7 | | | 3 1,1 | | 2 0,7 | 11 4,0 | 41 14,9 | 1 0,4 | | |
| 6 0,2 | 212 6,1 | 5 0,1 | 6 0,2 | 18 0,5 | 6 0,2 | 19 0,5 | 71 2,0 | 474 13,6 | 17 0,5 | | |
| | | | | | | | | | | | 425072 |
| 9 0,2 | 91 1,8 | 5 0,1 | 9 0,2 | 9 0,2 | 7 0,1 | 25 0,5 | 202 3,9 | 655 12,7 | 34 0,7 | | |
| | 5 1,4 | 1 0,3 | | | | 1 0,3 | 5 1,4 | 42 11,6 | 3 0,8 | | |
| 9 0,2 | 96 1,7 | 6 0,1 | 9 0,2 | 9 0,2 | 7 0,1 | 26 0,5 | 207 3,8 | 697 12,6 | 37 0,7 | | |

| Stadtkreis / Landkreis Gemeinde | | Wahl- berech- tigte Abs. | Wäh- ler Abs. | Wahl- betei- ligung % | Abgegebene Stimmen | | V o n d e n g ü l t i g e n | | | | | | | | |
|------------------------------------|---------------------------------------|-----------------------------------|---------------------|--------------------------------|------------------------|----------------------|-----------------------------|------|-------------------|-----|---------------------|-----|----------------------|-----|-----|
| Schlüssel | Name | | | | Un- gültige Abs. | Gül- tige Abs. | CDU 01 Abs. | % | SPD 02 Abs. | % | GRÜNE 03 Abs. | % | F.D.P. 04 Abs. | % | |
| 425 | Hoch: Landkreis Alb-Donau-Kreis | | | | | | | | | | | | | | |
| 425073 | Lauterach Ohne Briefwahl | 340 | 214 | (65,0) | 0 | 0,0 | 214 | 135 | 63,1 | 26 | 12,1 | 10 | 4,7 | 9 | 4,2 |
| 425075 | Lonsee Ohne Briefwahl | 2609 | 1441 | (57,4) | 7 | 0,5 | 1434 | 629 | 43,9 | 370 | 25,8 | 104 | 7,3 | 80 | 5,6 |
| 425079 | Merklingen Ohne Briefwahl | 1205 | 679 | (57,7) | 2 | 0,3 | 677 | 291 | 43,0 | 131 | 19,4 | 45 | 6,6 | 50 | 7,4 |
| 425081 | Munderkingen, Stadt Ohne Briefwahl | 3308 | 1763 | (57,9) | 24 | 1,4 | 1739 | 875 | 50,3 | 380 | 21,9 | 107 | 6,2 | 94 | 5,4 |
| | Briefwahl | | 252 | | 1 | 0,4 | 251 | 159 | 63,3 | 23 | 9,2 | 20 | 8,0 | 14 | 5,6 |
| | Zusammen | 3308 | 2015 | 60,9 | 25 | 1,2 | 1990 | 1034 | 52,0 | 403 | 20,3 | 127 | 6,4 | 108 | 5,4 |
| 425083 | Neenstetten Ohne Briefwahl | 536 | 298 | (57,8) | 3 | 1,0 | 295 | 138 | 46,8 | 54 | 18,3 | 40 | 13,6 | 18 | 6,1 |
| 425084 | Nellingen Ohne Briefwahl | 1136 | 575 | (51,2) | 4 | 0,7 | 571 | 305 | 53,4 | 97 | 17,0 | 39 | 6,8 | 36 | 6,3 |
| 425085 | Nerenstetten Ohne Briefwahl | 208 | 135 | (64,9) | 1 | 0,7 | 134 | 82 | 61,2 | 18 | 13,4 | 5 | 3,7 | 4 | 3,0 |
| 425088 | Oberdischingen Ohne Briefwahl | 1271 | 707 | (62,0) | 11 | 1,6 | 696 | 366 | 52,6 | 121 | 17,4 | 60 | 8,6 | 32 | 4,6 |
| 425090 | Obermarchtal Ohne Briefwahl | 858 | 569 | (71,0) | 7 | 1,2 | 562 | 370 | 65,8 | 56 | 10,0 | 23 | 4,1 | 21 | 3,7 |
| 425091 | Oberstadion Ohne Briefwahl | 978 | 538 | (64,0) | 28 | 5,2 | 510 | 319 | 62,5 | 68 | 13,3 | 24 | 4,7 | 13 | 2,5 |
| 425092 | Öllingen Ohne Briefwahl | 300 | 199 | (68,2) | 4 | 2,0 | 195 | 130 | 66,7 | 26 | 13,3 | 10 | 5,1 | 4 | 2,1 |
| 425093 | Öpfingen Ohne Briefwahl | 1392 | 830 | (63,7) | 9 | 1,1 | 821 | 371 | 45,2 | 222 | 27,0 | 62 | 7,6 | 39 | 4,8 |
| 425097 | Rammingen Ohne Briefwahl | 847 | 526 | (64,2) | 5 | 1,0 | 521 | 304 | 58,3 | 95 | 18,2 | 29 | 5,6 | 7 | 1,3 |
| 425098 | Rechtenstein Ohne Briefwahl | 217 | 140 | (67,6) | 1 | 0,7 | 139 | 79 | 56,8 | 17 | 12,2 | 14 | 10,1 | 3 | 2,2 |
| 425104 | Bottenacker Ohne Briefwahl | 1366 | 703 | (54,1) | 13 | 1,8 | 690 | 202 | 29,3 | 242 | 35,1 | 48 | 7,0 | 31 | 4,5 |
| 425108 | Schelklingen, Stadt Ohne Briefwahl | 4654 | 2845 | (64,9) | 35 | 1,2 | 2810 | 1309 | 46,6 | 744 | 26,5 | 164 | 5,8 | 139 | 4,9 |
| | Briefwahl | | 263 | | 0 | 0,0 | 263 | 116 | 44,1 | 46 | 17,5 | 25 | 9,5 | 18 | 6,8 |
| | Zusammen | 4654 | 3108 | 66,8 | 35 | 1,1 | 3073 | 1425 | 46,4 | 790 | 25,7 | 189 | 6,2 | 157 | 5,1 |
| 425110 | Schnülpflingen Ohne Briefwahl | 850 | 464 | (56,4) | 3 | 0,6 | 461 | 274 | 59,4 | 81 | 17,6 | 32 | 6,9 | 17 | 3,7 |
| 425112 | Setzingen Ohne Briefwahl | 422 | 262 | (64,7) | 1 | 0,4 | 261 | 127 | 48,7 | 62 | 23,8 | 7 | 2,7 | 8 | 3,1 |
| 425138 | Staig Ohne Briefwahl | 2081 | 1179 | (60,0) | 14 | 1,2 | 1165 | 589 | 50,6 | 276 | 23,7 | 102 | 8,8 | 56 | 4,8 |
| 425123 | Untermarchtal Ohne Briefwahl | 727 | 378 | (65,6) | 6 | 1,6 | 372 | 232 | 62,4 | 48 | 12,9 | 10 | 2,7 | 13 | 3,5 |
| 425124 | Unterstadion Ohne Briefwahl | 421 | 266 | (64,3) | 6 | 2,3 | 260 | 193 | 74,2 | 13 | 5,0 | 10 | 3,8 | 3 | 1,2 |
| 425125 | Unterwachingen Ohne Briefwahl | 113 | 95 | (92,2) | 6 | 6,3 | 89 | 77 | 86,5 | 3 | 3,4 | 3 | 3,4 | 1 | 1,1 |

in den Gemeinden des Landes Baden-Württemberg

| Stimmen wurden abgegeben für | | | | | | | | | | | |
|------------------------------|-----------|----------|------------|----------|-----------|-----------------|-----------|-----------|----------------|--------|--|
| ZENTRUM 05 | ÖDP 06 | BP 07 | LIGA 08 | CM 09 | DKP 10 | ÖKO-UNION 11 | DVU 12 | REP 13 | Sonstige 14 | Schl. | |
| Abs. % | Abs. % | Abs. % | Abs. % | Abs. % | Abs. % | Abs. % | Abs. % | Abs. % | Abs. % | | |
| | | | | | | | | | | 425 | |
| 1 0,5 | 1 0,5 | 1 0,5 | 2 0,9 | 1 0,5 | 1 0,5 | 1 0,5 | 4 1,9 | 22 10,3 | | 425073 | |
| 10 0,7 | 16 1,1 | 2 0,1 | 2 0,1 | 9 0,6 | 1 0,1 | 4 0,3 | 31 2,2 | 170 11,9 | 6 0,4 | 425075 | |
| 1 0,1 | 24 3,5 | 3 0,4 | 4 0,6 | 1 0,1 | 2 0,3 | 2 0,3 | 25 3,7 | 95 14,0 | 3 0,4 | 425079 | |
| 7 0,4 | 19 1,1 | 1 0,1 | 3 0,2 | 4 0,2 | 3 0,2 | 8 0,5 | 32 1,8 | 199 11,4 | 7 0,4 | 425081 | |
| 2 0,8 | 4 1,6 | 2 0,8 | 3 1,2 | 4 1,6 | | 3 1,2 | 5 2,0 | 10 4,0 | 2 0,8 | | |
| 9 0,5 | 23 1,2 | 3 0,2 | 6 0,3 | 8 0,4 | 3 0,2 | 11 0,6 | 37 1,9 | 209 10,5 | 9 0,5 | | |
| 1 0,3 | 5 1,7 | | | | 1 0,3 | | 5 1,7 | 31 10,5 | 2 0,7 | 425083 | |
| | 4 0,7 | 2 0,4 | | 3 0,5 | 1 0,2 | 2 0,4 | 14 2,5 | 62 10,9 | 6 1,1 | 425084 | |
| | 2 1,5 | | | | | | 2 1,5 | 17 12,7 | 4 3,0 | 425085 | |
| 4 0,6 | 7 1,0 | 2 0,3 | 6 0,9 | 5 0,7 | 1 0,1 | | 22 3,2 | 68 9,8 | 2 0,3 | 425088 | |
| 1 0,2 | 5 0,9 | 2 0,4 | 4 0,7 | 1 0,2 | 1 0,2 | 1 0,2 | 12 2,1 | 63 11,2 | 2 0,4 | 425090 | |
| 2 0,4 | 11 2,2 | 1 0,2 | 1 0,2 | 2 0,4 | | | 7 1,4 | 57 11,2 | 5 1,0 | 425091 | |
| 1 0,5 | | | 1 0,5 | 2 1,0 | | | 7 3,6 | 13 6,7 | 1 0,5 | 425092 | |
| 3 0,4 | 15 1,8 | | | 2 0,2 | | 3 0,4 | 13 1,6 | 90 11,0 | 1 0,1 | 425093 | |
| 1 0,2 | 5 1,0 | 4 0,8 | 1 0,2 | | | 1 0,2 | 17 3,3 | 56 10,7 | 1 0,2 | 425097 | |
| 5 3,6 | 4 2,9 | | 1 0,7 | | | | 2 1,4 | 11 7,9 | 3 2,2 | 425098 | |
| 5 0,7 | 7 1,0 | 1 0,1 | 1 0,1 | 1 0,1 | | 3 0,4 | 17 2,5 | 128 18,6 | 4 0,6 | 425104 | |
| 6 0,2 | 23 0,8 | 4 0,1 | 7 0,2 | 6 0,2 | 1 0,0 | 9 0,3 | 70 2,5 | 310 11,0 | 18 0,6 | 425108 | |
| | 2 0,8 | | 6 2,3 | | | 2 0,8 | 7 2,7 | 41 15,6 | | | |
| 6 0,2 | 25 0,8 | 4 0,1 | 13 0,4 | 6 0,2 | 1 0,0 | 11 0,4 | 77 2,5 | 351 11,4 | 18 0,6 | | |
| | 7 1,5 | 1 0,2 | 1 0,2 | | | 2 0,4 | 11 2,4 | 29 6,3 | 6 1,3 | 425110 | |
| 1 0,4 | 4 1,5 | | | 4 1,5 | | 1 0,4 | 5 1,9 | 40 15,3 | 2 0,8 | 425112 | |
| 4 0,3 | 15 1,3 | 4 0,3 | 3 0,3 | 7 0,6 | 2 0,2 | 3 0,3 | 8 0,7 | 76 6,5 | 20 1,7 | 425138 | |
| 1 0,3 | 6 1,6 | 2 0,5 | 1 0,3 | 3 0,8 | | 3 0,8 | 4 1,1 | 46 12,4 | 3 0,8 | 425123 | |
| | 3 1,2 | | 1 0,4 | | | 1 0,4 | 1 0,4 | 35 13,5 | | 425124 | |
| | | | | | | 1 1,1 | | 4 4,5 | | 425125 | |

| Stadtkreis / Landkreis Gemeinde | Wahl- berech- tigte Abs. | Wäh- ler Abs. | Wahl- betei- ligung % | Abgegebene Stimmen | | V o n d e n g ü l t i g e n | | | | | | | | | |
|------------------------------------|--|---------------------|--------------------------------|--------------------------|----------------------|-----------------------------|---------------------|-----------------------|------------------------|-------|------|------|------|------|-----|
| | | | | Un- gültige Abs. % | Gül- tige Abs. | CDU 01 Abs. % | SPD 02 Abs. % | GRÜNE 03 Abs. % | F.D.P. 04 Abs. % | | | | | | |
| Schlüssel | Name | | | | | | | | | | | | | | |
| 425 | Moch: Landkreis Alb-Donau-Kreis | | | | | | | | | | | | | | |
| 425130 | Weidenstetten Ohne Briefwahl | 801 | 462 | (59,1) | 4 | 0,9 | 458 | 190 | 41,5 | 117 | 25,5 | 32 | 7,0 | 32 | 7,0 |
| 425134 | Westerheim Ohne Briefwahl | 1787 | 1117 | (65,6) | 9 | 0,8 | 1108 | 716 | 64,6 | 126 | 11,4 | 64 | 5,8 | 53 | 4,8 |
| 425135 | Westerstetten Ohne Briefwahl | 1319 | 686 | (54,5) | 7 | 1,0 | 679 | 330 | 48,6 | 166 | 24,4 | 71 | 10,5 | 28 | 4,1 |
| 425999 | Nicht aufteilbare Briefwahl | 1710 | | | 13 | 0,8 | 1697 | 833 | 49,1 | 335 | 19,7 | 161 | 9,5 | 109 | 6,4 |
| 425 | Landkreis Alb-Donau-Kreis insgesamt | | | | | | | | | | | | | | |
| | Ohne Briefwahl | 118779 | 65373 | (58,3) | 695 | 1,1 | 64678 | 30164 | 46,6 | 14965 | 23,1 | 4651 | 7,2 | 3569 | 5,5 |
| | Briefwahl | | 6172 | | 50 | 0,8 | 6122 | 2783 | 45,5 | 1258 | 20,5 | 589 | 9,6 | 465 | 7,6 |
| | Zusammen | 118779 | 71545 | 60,2 | 745 | 1,0 | 70800 | 32947 | 46,5 | 16223 | 22,9 | 5240 | 7,4 | 4034 | 5,7 |
| 426 | Landkreis Biberach | | | | | | | | | | | | | | |
| 426001 | Achstetten Ohne Briefwahl | 2246 | 1392 | (64,7) | 21 | 1,5 | 1371 | 747 | 54,5 | 215 | 15,7 | 82 | 6,0 | 60 | 4,4 |
| | Briefwahl | | 85 | | 0 | 0,0 | 85 | 41 | 48,2 | 8 | 9,4 | 14 | 16,5 | 4 | 4,7 |
| | Zusammen | 2246 | 1477 | 65,8 | 21 | 1,4 | 1456 | 788 | 54,1 | 223 | 15,3 | 96 | 6,6 | 64 | 4,4 |
| 426005 | Alleshausen Ohne Briefwahl | 328 | 230 | (72,1) | 6 | 2,6 | 224 | 171 | 76,3 | 19 | 8,5 | 10 | 4,5 | 3 | 1,3 |
| 426006 | Allmannsweiler Ohne Briefwahl | 206 | 135 | (66,2) | 7 | 5,2 | 128 | 76 | 59,4 | 19 | 14,8 | 15 | 11,7 | 4 | 3,1 |
| 426008 | Altheim Ohne Briefwahl | 1365 | 776 | (59,9) | 22 | 2,8 | 754 | 414 | 54,9 | 95 | 12,6 | 69 | 9,2 | 31 | 4,1 |
| 426011 | Attenweiler Ohne Briefwahl | 1144 | 667 | (59,8) | 23 | 3,4 | 644 | 404 | 62,7 | 86 | 13,4 | 35 | 5,4 | 26 | 4,0 |
| 426013 | Bad Buchau, Stadt Ohne Briefwahl | 2918 | 1301 | (49,2) | 19 | 1,5 | 1282 | 695 | 54,2 | 230 | 17,9 | 78 | 6,1 | 63 | 4,9 |
| | Briefwahl | | 256 | | 4 | 1,6 | 252 | 138 | 54,8 | 47 | 18,7 | 10 | 4,0 | 21 | 8,3 |
| | Zusammen | 2918 | 1557 | 53,4 | 23 | 1,5 | 1534 | 833 | 54,3 | 277 | 18,1 | 88 | 5,7 | 84 | 5,5 |
| 426014 | Bad Schussenried, Stadt Ohne Briefwahl | 5484 | 2536 | (50,1) | 26 | 1,0 | 2510 | 1386 | 55,2 | 424 | 16,9 | 238 | 9,5 | 86 | 3,4 |
| | Briefwahl | | 349 | | 0 | 0,0 | 349 | 175 | 50,1 | 41 | 11,7 | 51 | 14,6 | 22 | 6,3 |
| | Zusammen | 5484 | 2885 | 52,6 | 26 | 0,9 | 2859 | 1561 | 54,6 | 465 | 16,3 | 289 | 10,1 | 108 | 3,8 |
| 426019 | Berkheim Ohne Briefwahl | 1486 | 805 | (59,9) | 12 | 1,5 | 793 | 461 | 58,1 | 101 | 12,7 | 53 | 6,7 | 22 | 2,8 |
| | Briefwahl | | 140 | | 2 | 1,4 | 138 | 106 | 76,8 | 12 | 8,7 | 10 | 7,2 | 3 | 2,2 |
| | Zusammen | 1486 | 945 | 63,6 | 14 | 1,5 | 931 | 567 | 60,9 | 113 | 12,1 | 63 | 6,8 | 25 | 2,7 |
| 426020 | Betzenweiler Ohne Briefwahl | 481 | 233 | (50,0) | 5 | 2,1 | 228 | 174 | 76,3 | 16 | 7,0 | 8 | 3,5 | 6 | 2,6 |
| 426021 | Biberach an der Riß, Stadt Ohne Briefwahl | 21838 | 11573 | (58,0) | 128 | 1,1 | 11445 | 4961 | 43,3 | 2792 | 24,4 | 1047 | 9,1 | 779 | 6,8 |
| | Briefwahl | | 1769 | | 12 | 0,7 | 1757 | 796 | 45,3 | 367 | 20,9 | 199 | 11,3 | 155 | 8,8 |
| | Zusammen | 21838 | 13342 | 61,1 | 140 | 1,0 | 13202 | 5757 | 43,6 | 3159 | 23,9 | 1246 | 9,4 | 934 | 7,1 |
| 426028 | Burgrieden Ohne Briefwahl | 2011 | 1068 | (54,7) | 12 | 1,1 | 1056 | 578 | 54,7 | 228 | 21,6 | 47 | 4,5 | 31 | 2,9 |
| 426031 | Dettingen an der Iller Ohne Briefwahl | 1196 | 541 | (46,1) | 3 | 0,6 | 538 | 301 | 55,9 | 77 | 14,3 | 48 | 8,9 | 15 | 2,8 |

In den Gemeinden des Landes Baden-Württemberg

| Stimmen ZENTRUM 05 | | wurden ÖDP 06 | | abgegeben BP 07 | | für LIGA 08 | | für CH 09 | | DKP 10 | | ÖKO-UNION 11 | | DVU 12 | | REP 13 | | Sonstige 14 | | Schl. |
|--------------------------|-----|---------------------|-----|-----------------------|-----|-------------------|-----|-----------------|-----|-----------|-----|-----------------|-----|-----------|-----|-----------|------|----------------|-----|--------|
| Abs. | % | Abs. | % | Abs. | % | Abs. | % | Abs. | % | Abs. | % | Abs. | % | Abs. | % | Abs. | % | Abs. | % | |
| | | | | | | | | | | | | | | | | | | | | 425 |
| 4 | 0,9 | 19 | 4,1 | 1 | 0,2 | | | 4 | 0,9 | 3 | 0,7 | 2 | 0,4 | 6 | 1,3 | 45 | 9,8 | 3 | 0,7 | 425130 |
| 3 | 0,3 | 29 | 2,6 | 1 | 0,1 | 2 | 0,2 | 7 | 0,6 | 1 | 0,1 | | | 19 | 1,7 | 82 | 7,4 | 5 | 0,5 | 425134 |
| 8 | 1,2 | 4 | 0,6 | | | 4 | 0,6 | 1 | 0,1 | | | | | 9 | 1,3 | 54 | 8,0 | 4 | 0,6 | 425135 |
| 2 | 0,1 | 18 | 1,1 | 2 | 0,1 | 4 | 0,2 | 7 | 0,4 | 2 | 0,1 | 7 | 0,4 | 22 | 1,3 | 185 | 10,9 | 10 | 0,6 | 425999 |
| 211 | 0,3 | 1376 | 2,1 | 106 | 0,2 | 150 | 0,2 | 191 | 0,3 | 112 | 0,2 | 212 | 0,3 | 1275 | 2,0 | 7320 | 11,3 | 376 | 0,6 | 425 |
| 12 | 0,2 | 132 | 2,2 | 12 | 0,2 | 16 | 0,3 | 29 | 0,5 | 6 | 0,1 | 24 | 0,4 | 85 | 1,4 | 671 | 11,0 | 40 | 0,7 | |
| 223 | 0,3 | 1508 | 2,1 | 118 | 0,2 | 166 | 0,2 | 220 | 0,3 | 118 | 0,2 | 236 | 0,3 | 1360 | 1,9 | 7991 | 11,3 | 416 | 0,6 | |
| | | | | | | | | | | | | | | | | | | | | 426 |
| 8 | 0,6 | 22 | 1,6 | 4 | 0,3 | 1 | 0,1 | 6 | 0,4 | 2 | 0,1 | 4 | 0,3 | 24 | 1,8 | 185 | 13,5 | 11 | 0,8 | 426001 |
| | | 3 | 3,5 | | | | | 1 | 1,2 | | | | | 1 | 1,2 | 12 | 14,1 | 1 | 1,2 | |
| 8 | 0,5 | 25 | 1,7 | 4 | 0,3 | 1 | 0,1 | 7 | 0,5 | 2 | 0,1 | 4 | 0,3 | 25 | 1,7 | 197 | 13,5 | 12 | 0,8 | |
| 1 | 0,4 | 4 | 1,8 | | | 2 | 0,9 | | | | | | | 4 | 1,8 | 9 | 4,0 | 1 | 0,4 | 426005 |
| | | 4 | 3,1 | | | | | | | | | | | 5 | 3,9 | 5 | 3,9 | | | 426006 |
| 1 | 0,1 | 27 | 3,6 | | | 3 | 0,4 | 4 | 0,5 | 1 | 0,1 | 2 | 0,3 | 21 | 2,8 | 81 | 10,7 | 5 | 0,7 | 426008 |
| 1 | 0,2 | 35 | 5,4 | 1 | 0,2 | | | 1 | 0,2 | 1 | 0,2 | 2 | 0,3 | | | 48 | 7,5 | 4 | 0,6 | 426011 |
| 5 | 0,4 | 25 | 2,0 | | | 1 | 0,1 | 9 | 0,7 | 3 | 0,2 | 4 | 0,3 | 29 | 2,3 | 132 | 10,3 | 8 | 0,6 | 426013 |
| 1 | 0,4 | 5 | 2,0 | | | 1 | 0,4 | 3 | 1,2 | | | 1 | 0,4 | 4 | 1,6 | 21 | 8,3 | | | |
| 6 | 0,4 | 30 | 2,0 | | | 2 | 0,1 | 12 | 0,8 | 3 | 0,2 | 5 | 0,3 | 33 | 2,2 | 153 | 10,0 | 8 | 0,5 | |
| 13 | 0,5 | 48 | 1,9 | 3 | 0,1 | 11 | 0,4 | 7 | 0,3 | 5 | 0,2 | 10 | 0,4 | 22 | 0,9 | 245 | 9,8 | 12 | 0,5 | 426014 |
| 4 | 1,1 | 7 | 2,0 | | | | | | | | | 1 | 0,3 | 14 | 4,0 | 32 | 9,2 | 2 | 0,6 | |
| 17 | 0,6 | 55 | 1,9 | 3 | 0,1 | 11 | 0,4 | 7 | 0,2 | 5 | 0,2 | 11 | 0,4 | 36 | 1,3 | 277 | 9,7 | 14 | 0,5 | |
| 3 | 0,4 | 23 | 2,9 | 2 | 0,3 | 2 | 0,3 | 3 | 0,4 | 1 | 0,1 | 2 | 0,3 | 9 | 1,1 | 106 | 13,4 | 5 | 0,6 | 426019 |
| 1 | 0,7 | 4 | 2,9 | | | 1 | 0,7 | | | | | | | | | | | 1 | 0,7 | |
| 4 | 0,4 | 27 | 2,9 | 2 | 0,2 | 3 | 0,3 | 3 | 0,3 | 1 | 0,1 | 2 | 0,2 | 9 | 1,0 | 106 | 11,4 | 6 | 0,6 | |
| | | 12 | 5,3 | | | 1 | 0,4 | | | | | 1 | 0,4 | | | 9 | 3,9 | 1 | 0,4 | 426020 |
| 34 | 0,3 | 262 | 2,3 | 17 | 0,1 | 37 | 0,3 | 24 | 0,2 | 14 | 0,1 | 57 | 0,5 | 232 | 2,0 | 1118 | 9,8 | 71 | 0,6 | 426021 |
| 7 | 0,4 | 44 | 2,5 | 4 | 0,2 | 2 | 0,1 | 7 | 0,4 | 3 | 0,2 | 7 | 0,4 | 20 | 1,1 | 135 | 7,7 | 11 | 0,6 | |
| 41 | 0,3 | 306 | 2,3 | 21 | 0,2 | 39 | 0,3 | 31 | 0,2 | 17 | 0,1 | 64 | 0,5 | 252 | 1,9 | 1253 | 9,5 | 82 | 0,6 | |
| 5 | 0,5 | 34 | 3,2 | 1 | 0,1 | 3 | 0,3 | 2 | 0,2 | 3 | 0,3 | 4 | 0,4 | 23 | 2,2 | 93 | 8,8 | 4 | 0,4 | 426028 |
| 3 | 0,6 | 9 | 1,7 | 2 | 0,4 | 1 | 0,2 | 2 | 0,4 | 2 | 0,4 | 2 | 0,4 | 14 | 2,6 | 61 | 11,3 | 1 | 0,2 | 426031 |

| Stadtkreis / Landkreis Gemeinde | | Wahl- berech- tigte Abs. | Wäh- ler Abs. | Wahl- betei- ligung % | Abgegebene Stimmen | | V o n d e n g ü l t i g e n | | | | | | | | |
|------------------------------------|--------------------------|-----------------------------------|---------------------|--------------------------------|------------------------|----------------------|-----------------------------|------|-------------------|------|---------------------|-----|----------------------|-----|-----|
| Schlüssel | Name | | | | Un- gültige Abs. | Gül- tige Abs. | CDU 01 Abs. | % | SPD 02 Abs. | % | GRÜNE 03 Abs. | % | F.D.P. 04 Abs. | % | |
| 426 | Hoch: Landkreis Biberach | | | | | | | | | | | | | | |
| 426035 | Dürmentingen | 1629 | 780 | (50,5) | 13 | 1,7 | 767 | 464 | 60,5 | 138 | 18,0 | 38 | 5,0 | 28 | 3,7 |
| | Ohne Briefwahl | | | | | | | | | | | | | | |
| 426036 | Dürnau | 277 | 176 | (65,2) | 3 | 1,7 | 173 | 107 | 61,8 | 28 | 16,2 | 10 | 5,8 | 3 | 1,7 |
| | Ohne Briefwahl | | | | | | | | | | | | | | |
| 426038 | Eberhardzell | 2474 | 1315 | (55,8) | 13 | 1,0 | 1302 | 872 | 67,0 | 132 | 10,1 | 68 | 5,2 | 39 | 3,0 |
| | Ohne Briefwahl | | | | | | | | | | | | | | |
| | Briefwahl | | | | | | | | | | | | | | |
| | Zusammen | 1427 | 57,7 | 13 | 0,9 | 1414 | 944 | 66,8 | 148 | 10,5 | 78 | 5,5 | 43 | 3,0 | |
| 426043 | Erlenmoos | 998 | 572 | (59,4) | 6 | 1,0 | 566 | 342 | 60,4 | 67 | 11,8 | 32 | 5,7 | 26 | 4,6 |
| | Ohne Briefwahl | | | | | | | | | | | | | | |
| 426044 | Erolzheim | 1674 | 937 | (58,9) | 12 | 1,3 | 925 | 552 | 59,7 | 122 | 13,2 | 57 | 6,2 | 39 | 4,2 |
| | Ohne Briefwahl | | | | | | | | | | | | | | |
| 426045 | Ertingen | 3107 | 1586 | (54,6) | 49 | 3,1 | 1537 | 920 | 59,9 | 192 | 12,5 | 81 | 5,3 | 54 | 3,5 |
| | Ohne Briefwahl | | | | | | | | | | | | | | |
| | Briefwahl | | | | | | | | | | | | | | |
| | Zusammen | 1776 | 57,2 | 52 | 2,9 | 1724 | 1051 | 61,0 | 222 | 12,9 | 89 | 5,2 | 59 | 3,4 | |
| 426135 | Gutenzell-Hürbel | 1077 | 708 | (67,1) | 12 | 1,7 | 696 | 396 | 56,9 | 61 | 8,8 | 46 | 6,6 | 19 | 2,7 |
| | Ohne Briefwahl | | | | | | | | | | | | | | |
| 426058 | Hochdorf | 1394 | 791 | (58,8) | 6 | 0,8 | 785 | 444 | 56,6 | 97 | 12,4 | 58 | 7,4 | 24 | 3,1 |
| | Ohne Briefwahl | | | | | | | | | | | | | | |
| 426062 | Ingoldingen | 1829 | 1142 | (64,5) | 15 | 1,3 | 1127 | 730 | 64,8 | 137 | 12,2 | 59 | 5,2 | 32 | 2,8 |
| | Ohne Briefwahl | | | | | | | | | | | | | | |
| 426064 | Kanzach | 336 | 202 | (62,0) | 4 | 2,0 | 198 | 128 | 64,6 | 21 | 10,6 | 3 | 1,5 | 6 | 3,0 |
| | Ohne Briefwahl | | | | | | | | | | | | | | |
| 426065 | Kirchberg an der Iller | 1215 | 732 | (63,2) | 11 | 1,5 | 721 | 435 | 60,3 | 121 | 16,8 | 38 | 5,3 | 25 | 3,5 |
| | Ohne Briefwahl | | | | | | | | | | | | | | |
| 426066 | Kirchdorf an der Iller | 1790 | 1047 | (61,6) | 8 | 0,8 | 1039 | 556 | 53,5 | 184 | 17,7 | 72 | 6,9 | 30 | 2,9 |
| | Ohne Briefwahl | | | | | | | | | | | | | | |
| 426067 | Langenenslingen | 2363 | 1437 | (63,4) | 35 | 2,4 | 1402 | 931 | 66,4 | 169 | 12,1 | 69 | 4,9 | 32 | 2,3 |
| | Ohne Briefwahl | | | | | | | | | | | | | | |
| | Briefwahl | | | | | | | | | | | | | | |
| | Zusammen | 1528 | 64,7 | 35 | 2,3 | 1493 | 982 | 65,8 | 181 | 12,1 | 80 | 5,4 | 37 | 2,5 | |
| 426070 | Laupheim, Stadt | 11052 | 5978 | (57,8) | 67 | 1,1 | 5911 | 3035 | 51,3 | 1164 | 19,7 | 319 | 5,4 | 257 | 4,3 |
| | Ohne Briefwahl | | | | | | | | | | | | | | |
| | Briefwahl | | | | | | | | | | | | | | |
| | Zusammen | 6634 | 60,0 | 73 | 1,1 | 6561 | 3367 | 51,3 | 1262 | 19,2 | 373 | 5,7 | 314 | 4,8 | |
| 426071 | Maselheim | 2836 | 1440 | (53,3) | 21 | 1,5 | 1419 | 784 | 55,3 | 189 | 13,3 | 128 | 9,0 | 69 | 4,9 |
| | Ohne Briefwahl | | | | | | | | | | | | | | |
| | Briefwahl | | | | | | | | | | | | | | |
| | Zusammen | 1568 | 55,3 | 21 | 1,3 | 1547 | 853 | 55,1 | 207 | 13,4 | 150 | 9,7 | 76 | 4,9 | |
| 426073 | Nietingen | 2368 | 1424 | (62,5) | 25 | 1,8 | 1399 | 824 | 58,9 | 188 | 13,4 | 106 | 7,6 | 57 | 4,1 |
| | Ohne Briefwahl | | | | | | | | | | | | | | |
| | Briefwahl | | | | | | | | | | | | | | |
| | Zusammen | 1511 | 63,8 | 25 | 1,7 | 1486 | 861 | 57,9 | 202 | 13,6 | 118 | 7,9 | 63 | 4,2 | |
| 426074 | Mittelbiberach | 2075 | 1139 | (58,3) | 8 | 0,7 | 1131 | 553 | 48,9 | 248 | 21,9 | 87 | 7,7 | 45 | 4,0 |
| | Ohne Briefwahl | | | | | | | | | | | | | | |
| | Briefwahl | | | | | | | | | | | | | | |
| | Zusammen | 1254 | 60,4 | 8 | 0,6 | 1246 | 594 | 47,7 | 269 | 21,6 | 97 | 7,8 | 57 | 4,6 | |

in den Gemeinden des Landes Baden-Württemberg

| Stimmen wurden abgegeben für | | | | | | | | | | |
|------------------------------|-----------|----------|------------|-----------|-----------|-----------------|-----------|-----------|----------------|--------|
| ZENTRUM 05 | ÖDP 06 | SP 07 | LIGA 08 | CDU 09 | DKP 10 | ÖKO-UNION 11 | DVU 12 | REP 13 | Sonstige 14 | Schl. |
| Abs. % | Abs. % | Abs. % | Abs. % | Abs. % | Abs. % | Abs. % | Abs. % | Abs. % | Abs. % | |
| | | | | | | | | | | 426 |
| 5 0,7 | 21 2,7 | | 4 0,5 | 2 0,3 | 1 0,1 | 3 0,4 | 10 1,3 | 52 6,8 | 1 0,1 | 426035 |
| | 3 1,7 | | | 1 0,6 | | | | 15 8,7 | 6 3,5 | 426036 |
| 7 0,5 | 41 3,1 | 5 0,4 | 4 0,3 | 1 0,1 | 3 0,2 | 3 0,2 | 14 1,1 | 109 8,4 | 4 0,3 | 426038 |
| | 2 1,8 | 1 0,9 | | | | | 3 2,7 | 4 3,6 | | |
| 7 0,5 | 43 3,0 | 6 0,4 | 4 0,3 | 1 0,1 | 3 0,2 | 3 0,2 | 17 1,2 | 113 8,0 | 4 0,3 | |
| 2 0,4 | 12 2,1 | 4 0,7 | 5 0,9 | 2 0,4 | | 2 0,4 | 12 2,1 | 54 9,5 | 6 1,1 | 426043 |
| 8 0,9 | 21 2,3 | 3 0,3 | 1 0,1 | 3 0,3 | 1 0,1 | | 13 1,4 | 99 10,7 | 6 0,6 | 426044 |
| 5 0,3 | 46 3,0 | 1 0,1 | 3 0,2 | 3 0,2 | 4 0,3 | 5 0,3 | 41 2,7 | 170 11,1 | 12 0,8 | 426045 |
| | | | | | | 1 0,5 | 1 0,5 | 8 4,3 | 3 1,6 | |
| 5 0,3 | 46 2,7 | 1 0,1 | 3 0,2 | 3 0,2 | 4 0,2 | 6 0,3 | 42 2,4 | 178 10,3 | 15 0,9 | |
| 1 0,1 | 25 3,6 | 2 0,3 | 7 1,0 | 1 0,1 | | 3 0,4 | 11 1,6 | 121 17,4 | 3 0,4 | 426135 |
| 4 0,5 | 33 4,2 | 1 0,1 | 9 1,1 | 5 0,6 | | 5 0,6 | 16 2,0 | 79 10,1 | 10 1,3 | 426058 |
| 2 0,2 | 31 2,8 | | 2 0,2 | 6 0,5 | 2 0,2 | 5 0,4 | 17 1,5 | 96 8,5 | 8 0,7 | 426062 |
| | 14 7,1 | 1 0,5 | | | 1 0,5 | 2 1,0 | 5 2,5 | 15 7,6 | 2 1,0 | 426064 |
| 3 0,4 | 19 2,6 | | 2 0,3 | 1 0,1 | | 2 0,3 | 11 1,5 | 62 8,6 | 2 0,3 | 426065 |
| 3 0,3 | 11 1,1 | 4 0,4 | 12 1,2 | 12 1,2 | 1 0,1 | 3 0,3 | 10 1,0 | 137 13,2 | 4 0,4 | 426066 |
| 2 0,1 | 24 1,7 | 3 0,2 | 15 1,1 | 1 0,1 | 2 0,1 | 3 0,2 | 24 1,7 | 115 8,2 | 12 0,9 | 426067 |
| 1 1,1 | 6 6,6 | 2 2,2 | | | | | 2 2,2 | 1 1,1 | | |
| 3 0,2 | 30 2,0 | 5 0,3 | 15 1,0 | 1 0,1 | 2 0,1 | 3 0,2 | 26 1,7 | 116 7,8 | 12 0,8 | |
| 29 0,5 | 115 1,9 | 7 0,1 | 35 0,6 | 18 0,3 | 7 0,1 | 17 0,3 | 149 2,5 | 724 12,2 | 35 0,6 | 426070 |
| | 16 2,5 | 3 0,5 | 2 0,3 | 4 0,6 | 1 0,2 | 2 0,3 | 12 1,8 | 64 9,8 | 5 0,8 | |
| 29 0,4 | 131 2,0 | 10 0,2 | 37 0,6 | 22 0,3 | 8 0,1 | 19 0,3 | 161 2,5 | 788 12,0 | 40 0,6 | |
| 6 0,4 | 36 2,5 | | 16 1,1 | 2 0,1 | | 8 0,6 | 18 1,3 | 152 10,7 | 11 0,8 | 426071 |
| | 2 1,6 | | 2 1,6 | | | | 2 1,6 | 5 3,9 | 1 0,8 | |
| 6 0,4 | 38 2,5 | | 18 1,2 | 2 0,1 | | 8 0,5 | 20 1,3 | 157 10,1 | 12 0,8 | |
| 8 0,6 | 51 3,6 | 1 0,1 | 4 0,3 | 9 0,6 | 4 0,3 | 6 0,4 | 33 2,4 | 103 7,4 | 5 0,4 | 426073 |
| 1 1,1 | 6 6,9 | | | 1 1,1 | | | 1 1,1 | 9 10,3 | | |
| 9 0,6 | 57 3,8 | 1 0,1 | 4 0,3 | 10 0,7 | 4 0,3 | 6 0,4 | 34 2,3 | 112 7,5 | 5 0,3 | |
| 8 0,7 | 18 1,6 | 2 0,2 | 4 0,4 | 6 0,5 | 4 0,4 | 2 0,2 | 20 1,8 | 127 11,2 | 7 0,6 | 426074 |
| 1 0,9 | 6 5,2 | | | | | 1 0,9 | 7 6,1 | 16 13,9 | | |
| 9 0,7 | 24 1,9 | 2 0,2 | 4 0,3 | 6 0,5 | 4 0,3 | 3 0,2 | 27 2,2 | 143 11,5 | 7 0,6 | |

| Stadtkreis / Landkreis Gemeinde | | Wahl- berech- tigte Abs. | Wäh- ler Abs. | Wahl- betei- ligung % | Abgegebene Stimmen | | V o n d e n g ü l t i g e n | | | | | | | | |
|------------------------------------|---|-----------------------------------|---------------------|--------------------------------|------------------------|----------------------|-----------------------------|------|-------------------|-----|---------------------|-----|----------------------|-----|------|
| Schlüssel | Name | | | | Un- gültige Abs. | Gül- tige Abs. | CDU 01 Abs. | % | SPD 02 Abs. | % | GRÜNE 03 Abs. | % | F.D.P. 04 Abs. | % | |
| 426 | Noch: Landkreis Siberach | | | | | | | | | | | | | | |
| 426078 | Moosburg Ohne Briefwahl | 133 | 104 | (79,4) | 3 | 2,9 | 101 | 71 | 70,3 | 9 | 8,9 | 6 | 5,9 | 2 | 2,0 |
| 426087 | Ochsenhausen, Stadt Ohne Briefwahl | 5253 | 2875 | (58,6) | 45 | 1,6 | 2830 | 1492 | 52,7 | 374 | 13,2 | 267 | 9,4 | 88 | 3,1 |
| | Briefwahl | | 318 | | 5 | 1,6 | 313 | 156 | 49,8 | 47 | 15,0 | 40 | 12,8 | 12 | 3,8 |
| | Zusammen | 5253 | 3193 | 60,8 | 50 | 1,6 | 3143 | 1648 | 52,4 | 421 | 13,4 | 307 | 9,8 | 100 | 3,2 |
| 426090 | Oggelshausen Ohne Briefwahl | 655 | 361 | (56,5) | 2 | 0,6 | 359 | 228 | 63,5 | 44 | 12,3 | 13 | 3,6 | 10 | 2,8 |
| 426097 | Riedlingen, Stadt Ohne Briefwahl | 6367 | 3260 | (56,4) | 70 | 2,1 | 3190 | 1730 | 54,2 | 582 | 18,2 | 216 | 6,8 | 167 | 5,2 |
| | Briefwahl | | 553 | | 9 | 1,6 | 544 | 275 | 50,6 | 77 | 14,2 | 76 | 14,0 | 42 | 7,7 |
| | Zusammen | 6367 | 3813 | 59,9 | 79 | 2,1 | 3734 | 2005 | 53,7 | 659 | 17,6 | 292 | 7,8 | 209 | 5,6 |
| 426100 | Rot an der Rot Ohne Briefwahl | 2899 | 1603 | (57,1) | 22 | 1,4 | 1581 | 1016 | 64,3 | 169 | 10,7 | 98 | 6,2 | 47 | 3,0 |
| | Briefwahl | | 90 | | 0 | 0,0 | 90 | 59 | 65,6 | 14 | 15,6 | 5 | 5,6 | 6 | 6,7 |
| | Zusammen | 2899 | 1693 | 58,4 | 22 | 1,3 | 1671 | 1075 | 64,3 | 183 | 11,0 | 103 | 6,2 | 53 | 3,2 |
| 426134 | Schemmerhofen Ohne Briefwahl | 4734 | 2487 | (54,6) | 36 | 1,4 | 2451 | 1382 | 56,4 | 332 | 13,5 | 145 | 5,9 | 114 | 4,7 |
| | Briefwahl | | 170 | | 3 | 1,8 | 167 | 79 | 47,3 | 28 | 16,8 | 17 | 10,2 | 10 | 6,0 |
| | Zusammen | 4734 | 2657 | 56,1 | 39 | 1,5 | 2618 | 1461 | 55,8 | 360 | 13,8 | 162 | 6,2 | 124 | 4,7 |
| 426108 | Schwendi Ohne Briefwahl | 4007 | 2311 | (59,8) | 29 | 1,3 | 2282 | 1283 | 56,2 | 324 | 14,2 | 121 | 5,3 | 68 | 3,0 |
| | Briefwahl | | 120 | | 1 | 0,8 | 119 | 60 | 50,4 | 26 | 21,8 | 11 | 9,2 | 2 | 1,7 |
| | Zusammen | 4007 | 2431 | 60,7 | 30 | 1,2 | 2401 | 1343 | 55,9 | 350 | 14,6 | 132 | 5,5 | 70 | 2,9 |
| 426109 | Seekirch Ohne Briefwahl | 153 | 97 | (63,8) | 1 | 1,0 | 96 | 63 | 65,6 | 14 | 14,6 | 6 | 6,3 | 1 | 1,0 |
| 426113 | Steinhausen an der Pottum Ohne Briefwahl | 1208 | 746 | (63,1) | 8 | 1,1 | 738 | 473 | 64,1 | 73 | 9,9 | 40 | 5,4 | 16 | 2,2 |
| 426117 | Tannheim Ohne Briefwahl | 1464 | 799 | (57,3) | 14 | 1,8 | 785 | 414 | 52,7 | 100 | 12,7 | 68 | 8,7 | 31 | 3,9 |
| | Briefwahl | | 69 | | 0 | 0,0 | 69 | 26 | 37,7 | 13 | 18,8 | 10 | 14,5 | 8 | 11,6 |
| | Zusammen | 1464 | 868 | 59,3 | 14 | 1,6 | 854 | 440 | 51,5 | 113 | 13,2 | 78 | 9,1 | 39 | 4,6 |
| 426118 | Tiefenbach Ohne Briefwahl | 307 | 190 | (62,7) | 4 | 2,1 | 186 | 128 | 68,8 | 24 | 12,9 | 3 | 1,6 | 1 | 0,5 |
| 426120 | Ummendorf Ohne Briefwahl | 2703 | 1476 | (58,2) | 22 | 1,5 | 1454 | 714 | 49,1 | 315 | 21,7 | 134 | 9,2 | 51 | 3,5 |
| | Briefwahl | | 157 | | 3 | 1,9 | 154 | 77 | 50,0 | 34 | 22,1 | 13 | 8,4 | 8 | 5,2 |
| | Zusammen | 2703 | 1633 | 60,4 | 25 | 1,5 | 1608 | 791 | 49,2 | 349 | 21,7 | 147 | 9,1 | 59 | 3,7 |
| 426121 | Unlingen Ohne Briefwahl | 1566 | 923 | (62,2) | 14 | 1,5 | 909 | 601 | 66,1 | 107 | 11,8 | 55 | 6,1 | 26 | 2,9 |
| 426124 | Uttenweiler Ohne Briefwahl | 2219 | 1333 | (61,7) | 49 | 3,7 | 1284 | 843 | 65,7 | 129 | 10,0 | 60 | 4,7 | 40 | 3,1 |
| | Briefwahl | | 56 | | 0 | 0,0 | 56 | 30 | 53,6 | 8 | 14,3 | 6 | 10,7 | 3 | 5,4 |
| | Zusammen | 2219 | 1389 | 62,6 | 49 | 3,5 | 1340 | 873 | 65,1 | 137 | 10,2 | 66 | 4,9 | 43 | 3,2 |
| 426125 | Wain Ohne Briefwahl | 946 | 501 | (55,7) | 15 | 3,0 | 486 | 232 | 47,7 | 74 | 15,2 | 32 | 6,6 | 59 | 12,1 |

in den Gemeinden des Landes Baden-Württemberg

| Stimmen wurden abgegeben für | | | | | | | | | | | |
|------------------------------|-----------|----------|------------|----------|-----------|-----------------|-----------|-----------|----------------|--------|--------|
| ZENTRUM 05 | ÖDP 06 | BP 07 | LIGA 08 | CM 09 | DKP 10 | ÖKO-UNION 11 | DYU 12 | REP 13 | Sonstige 14 | | Schl. |
| Abs. % | Abs. % | Abs. % | Abs. % | Abs. % | Abs. % | Abs. % | Abs. % | Abs. % | Abs. % | Abs. % | |
| | | | | | | | | | | | 426 |
| 1 1,0 | 3 3,0 | 1 1,0 | | 2 2,0 | | 1 1,0 | 2 2,0 | 1 1,0 | 2 2,0 | | 426078 |
| 9 0,3 | 73 2,6 | 4 0,1 | 9 0,3 | 16 0,6 | 3 0,1 | 10 0,4 | 61 2,2 | 405 14,3 | 19 0,7 | | 426087 |
| 2 0,6 | 4 1,3 | | 4 1,3 | 2 0,6 | 1 0,3 | 1 0,3 | 3 1,0 | 39 12,5 | 2 0,6 | | |
| 11 0,3 | 77 2,4 | 4 0,1 | 13 0,4 | 18 0,6 | 4 0,1 | 11 0,3 | 64 2,0 | 444 14,1 | 21 0,7 | | |
| 1 0,3 | 2 0,6 | | 2 0,6 | | 2 0,6 | 2 0,6 | 11 3,1 | 41 11,4 | 3 0,8 | | 426090 |
| 8 0,3 | 73 2,3 | 5 0,2 | 21 0,7 | 1 0,0 | 3 0,1 | 8 0,3 | 80 2,5 | 271 8,5 | 25 0,8 | | 426097 |
| 1 0,2 | 15 2,8 | 2 0,4 | 3 0,6 | | | 1 0,2 | 7 1,3 | 41 7,5 | 4 0,7 | | |
| 9 0,2 | 88 2,4 | 7 0,2 | 24 0,6 | 1 0,0 | 3 0,1 | 9 0,2 | 87 2,3 | 312 8,4 | 29 0,8 | | |
| 3 0,2 | 34 2,2 | 1 0,1 | 5 0,3 | 1 0,1 | 1 0,1 | 8 0,5 | 25 1,6 | 163 10,3 | 10 0,6 | | 426100 |
| | 1 1,1 | | | | | | | 5 5,6 | | | |
| 3 0,2 | 35 2,1 | 1 0,1 | 5 0,3 | 1 0,1 | 1 0,1 | 8 0,5 | 25 1,5 | 168 10,1 | 10 0,6 | | |
| 40 1,6 | 55 2,2 | 8 0,3 | 9 0,4 | 8 0,3 | 1 0,0 | 10 0,4 | 66 2,7 | 268 10,9 | 13 0,5 | | 426134 |
| 4 2,4 | 6 3,6 | 1 0,6 | 1 0,6 | | | 1 0,6 | 4 2,4 | 15 9,0 | 1 0,6 | | |
| 44 1,7 | 61 2,3 | 9 0,3 | 10 0,4 | 8 0,3 | 1 0,0 | 11 0,4 | 70 2,7 | 283 10,8 | 14 0,5 | | |
| 10 0,4 | 170 7,4 | 3 0,1 | 7 0,3 | 8 0,4 | 3 0,1 | 1 0,0 | 73 3,2 | 200 8,8 | 11 0,5 | | 426108 |
| | 5 4,2 | 1 0,8 | 2 1,7 | | | 1 0,8 | 1 0,8 | 8 6,7 | 2 1,7 | | |
| 10 0,4 | 175 7,3 | 4 0,2 | 9 0,4 | 8 0,3 | 3 0,1 | 2 0,1 | 74 3,1 | 208 8,7 | 13 0,5 | | |
| 1 1,0 | | | | | | | 3 3,1 | 8 8,3 | | | 426109 |
| 3 0,4 | 19 2,6 | 1 0,1 | 5 0,7 | 6 0,8 | | | 15 2,0 | 83 11,2 | 4 0,5 | | 426113 |
| 3 0,4 | 22 2,8 | 3 0,4 | 6 0,8 | 1 0,1 | 1 0,1 | 4 0,5 | 9 1,1 | 114 14,5 | 9 1,1 | | 426117 |
| 1 1,4 | 3 4,3 | | | | | | | 6 8,7 | 2 2,9 | | |
| 4 0,5 | 25 2,9 | 3 0,4 | 6 0,7 | 1 0,1 | 1 0,1 | 4 0,5 | 9 1,1 | 120 14,1 | 11 1,3 | | |
| | 3 1,6 | | 1 0,5 | | | | 7 3,8 | 19 10,2 | | | 426118 |
| 12 0,8 | 41 2,8 | 3 0,2 | 7 0,5 | 2 0,1 | | 6 0,4 | 14 1,0 | 145 10,0 | 10 0,7 | | 426120 |
| | 5 3,2 | 1 0,6 | | | | 1 0,6 | 2 1,3 | 13 8,4 | | | |
| 12 0,7 | 46 2,9 | 4 0,2 | 7 0,4 | 2 0,1 | | 7 0,4 | 16 1,0 | 158 9,8 | 10 0,6 | | |
| 8 0,9 | 25 2,8 | | 9 1,0 | 3 0,3 | | 5 0,6 | 14 1,5 | 50 5,5 | 6 0,7 | | 426121 |
| 3 0,2 | 48 3,7 | 1 0,1 | 6 0,5 | | 2 0,2 | 7 0,5 | 29 2,3 | 106 8,3 | 10 0,8 | | 426124 |
| | 1 1,8 | | | | | | 3 5,4 | 5 8,9 | | | |
| 3 0,2 | 49 3,7 | 1 0,1 | 6 0,4 | | 2 0,1 | 7 0,5 | 32 2,4 | 111 8,3 | 10 0,7 | | |
| 1 0,2 | 11 2,3 | 1 0,2 | 3 0,6 | 1 0,2 | | 1 0,2 | 21 4,3 | 48 9,9 | 2 0,4 | | 426125 |

| Stadtkreis / Landkreis Gemeinde | | Wahl- berech- tigte Abs. | Wäh- ler Abs. | Wahl- betei- ligung % | Abgegebene Stimmen | | V o n d e n g ü l t i g e n | | | | | | | | |
|------------------------------------|------------------------------|-----------------------------------|---------------------|--------------------------------|------------------------|----------------------|-----------------------------|-------|-------------------|-------|---------------------|------|----------------------|------|------|
| Schlüssel | Name | | | | Un- gültige Abs. | Gül- tige Abs. | CDU 01 Abs. | % | SPD 02 Abs. | % | GRÜNE 03 Abs. | % | F.D.P. 04 Abs. | % | |
| 426 | Noch: Landkreis Biberach | | | | | | | | | | | | | | |
| 426128 | Warthausen | | | | | | | | | | | | | | |
| | Ohne Briefwahl | 3108 | 1817 | (62,6) | 20 | 1,1 | 1797 | 805 | 44,8 | 427 | 23,8 | 139 | 7,7 | 90 | 5,0 |
| | Briefwahl | | 196 | | 1 | 0,5 | 195 | 75 | 38,5 | 49 | 25,1 | 27 | 13,8 | 14 | 7,2 |
| | Zusammen | 3108 | 2013 | 64,8 | 21 | 1,0 | 1992 | 880 | 44,2 | 476 | 23,9 | 166 | 8,3 | 104 | 5,2 |
| 426999 | Nicht aufteilbare Briefwahl | | | | | | | | | | | | | | |
| | | | 807 | | 3 | 0,4 | 804 | 407 | 50,6 | 131 | 16,3 | 84 | 10,4 | 37 | 4,6 |
| 426 | Landkreis Biberach insgesamt | | | | | | | | | | | | | | |
| | Ohne Briefwahl | 116919 | 63546 | (57,8) | 946 | 1,5 | 62600 | 33916 | 54,2 | 10657 | 17,0 | 4404 | 7,0 | 2722 | 4,3 |
| | Briefwahl | | 6514 | | 52 | 0,8 | 6462 | 3233 | 50,0 | 1111 | 17,2 | 700 | 10,8 | 443 | 6,9 |
| | Zusammen | 116919 | 70060 | 59,9 | 998 | 1,4 | 69062 | 37149 | 53,8 | 11768 | 17,0 | 5104 | 7,4 | 3165 | 4,6 |
| Region Bodensee-Oberschwaben | | | | | | | | | | | | | | | |
| 435 | Landkreis Bodenseekreis | | | | | | | | | | | | | | |
| 435005 | Bematingen | | | | | | | | | | | | | | |
| | Ohne Briefwahl | 2316 | 1159 | (53,2) | 14 | 1,2 | 1145 | 455 | 39,7 | 329 | 28,7 | 140 | 12,2 | 68 | 5,9 |
| | Briefwahl | | 130 | | 0 | 0,0 | 130 | 48 | 36,9 | 41 | 31,5 | 17 | 13,1 | 11 | 8,5 |
| | Zusammen | 2316 | 1289 | 55,7 | 14 | 1,1 | 1275 | 503 | 39,5 | 370 | 29,0 | 157 | 12,3 | 79 | 6,2 |
| 435010 | Daisendorf | | | | | | | | | | | | | | |
| | Ohne Briefwahl | 889 | 449 | (56,7) | 7 | 1,6 | 442 | 162 | 36,7 | 105 | 23,8 | 55 | 12,4 | 59 | 13,3 |
| | Briefwahl | | 93 | | 0 | 0,0 | 93 | 43 | 46,2 | 15 | 16,1 | 8 | 8,6 | 18 | 19,4 |
| | Zusammen | 889 | 542 | 61,0 | 7 | 1,3 | 535 | 205 | 38,3 | 120 | 22,4 | 63 | 11,8 | 77 | 14,4 |
| 435067 | Deggenhausertal | | | | | | | | | | | | | | |
| | Ohne Briefwahl | 2471 | 1145 | (47,9) | 16 | 1,4 | 1129 | 592 | 52,4 | 201 | 17,8 | 112 | 9,9 | 60 | 5,3 |
| | Briefwahl | | 73 | | 0 | 0,0 | 73 | 30 | 41,1 | 9 | 12,3 | 15 | 20,5 | 5 | 6,8 |
| | Zusammen | 2471 | 1218 | 49,3 | 16 | 1,3 | 1202 | 622 | 51,7 | 210 | 17,5 | 127 | 10,6 | 65 | 5,4 |
| 435013 | Eriskirch | | | | | | | | | | | | | | |
| | Ohne Briefwahl | 2891 | 1469 | (54,8) | 21 | 1,4 | 1448 | 675 | 46,6 | 320 | 22,1 | 123 | 8,5 | 54 | 3,7 |
| | Briefwahl | | 203 | | 0 | 0,0 | 203 | 103 | 50,7 | 39 | 19,2 | 17 | 8,4 | 13 | 6,4 |
| | Zusammen | 2891 | 1672 | 57,8 | 21 | 1,3 | 1651 | 778 | 47,1 | 359 | 21,7 | 140 | 8,5 | 67 | 4,1 |
| 435015 | Frickingen | | | | | | | | | | | | | | |
| | Ohne Briefwahl | 1802 | 823 | (48,0) | 10 | 1,2 | 813 | 422 | 51,9 | 138 | 17,0 | 70 | 8,6 | 55 | 6,8 |
| | Briefwahl | | 83 | | 0 | 0,0 | 83 | 28 | 33,7 | 22 | 26,5 | 8 | 9,6 | 6 | 7,2 |
| | Zusammen | 1802 | 906 | 50,3 | 10 | 1,1 | 896 | 450 | 50,2 | 160 | 17,9 | 78 | 8,7 | 61 | 6,8 |
| 435016 | Friedrichshafen, Stadt | | | | | | | | | | | | | | |
| | Ohne Briefwahl | 38363 | 19045 | (53,7) | 195 | 1,0 | 18850 | 7867 | 41,7 | 5153 | 27,3 | 1493 | 7,9 | 963 | 5,1 |
| | Briefwahl | | 2714 | | 28 | 1,0 | 2686 | 1163 | 43,3 | 601 | 22,4 | 270 | 10,1 | 172 | 6,4 |
| | Zusammen | 38363 | 21759 | 56,7 | 223 | 1,0 | 21536 | 9030 | 41,9 | 5754 | 26,7 | 1763 | 8,2 | 1135 | 5,3 |
| 435018 | Hagnau am Bodensee | | | | | | | | | | | | | | |
| | Ohne Briefwahl | 1051 | 554 | (58,0) | 1 | 0,2 | 553 | 316 | 57,1 | 84 | 15,2 | 55 | 9,9 | 39 | 7,1 |
| | Briefwahl | | 87 | | 1 | 1,1 | 86 | 30 | 34,9 | 16 | 18,6 | 21 | 24,4 | 8 | 9,3 |
| | Zusammen | 1051 | 641 | 61,0 | 2 | 0,3 | 639 | 346 | 54,1 | 100 | 15,6 | 76 | 11,9 | 47 | 7,4 |
| 435020 | Heiligenberg | | | | | | | | | | | | | | |
| | Ohne Briefwahl | 1844 | 933 | (54,2) | 13 | 1,4 | 920 | 467 | 50,8 | 169 | 18,4 | 123 | 13,4 | 58 | 6,3 |
| | Briefwahl | | 116 | | 2 | 1,7 | 114 | 44 | 38,6 | 24 | 21,1 | 21 | 18,4 | 11 | 9,6 |
| | Zusammen | 1844 | 1049 | 56,9 | 15 | 1,4 | 1034 | 511 | 49,4 | 193 | 18,7 | 144 | 13,9 | 69 | 6,7 |

in den Gemeinden des Landes Baden-Württemberg

| Stimmen wurden abgegeben für | | | | | | | | | | | |
|------------------------------|-----------|----------|------------|----------|-----------|-----------------|-----------|-----------|----------------|--------|--------|
| ZENTRUM 05 | ÖDP 06 | BP 07 | LIGA 08 | CH 09 | DKP 10 | ÖKO-UNION 11 | DVU 12 | REP 13 | Sonstige 14 | | Schl. |
| Abs. % | Abs. % | Abs. % | Abs. % | Abs. % | Abs. % | Abs. % | Abs. % | Abs. % | Abs. % | Abs. % | |
| | | | | | | | | | | | 426 |
| 4 0,2 | 60 3,3 | 8 0,4 | 7 0,4 | 3 0,2 | 3 0,2 | 9 0,5 | 23 1,3 | 205 11,4 | 14 0,8 | | 426128 |
| | 7 3,6 | 2 1,0 | | 4 2,1 | | 2 1,0 | | 13 6,7 | 2 1,0 | | |
| 4 0,2 | 67 3,4 | 10 0,5 | 7 0,4 | 7 0,4 | 3 0,2 | 11 0,6 | 23 1,2 | 218 10,9 | 16 0,8 | | |
| 2 0,2 | 29 3,6 | 3 0,4 | 5 0,6 | 8 1,0 | 3 0,4 | 6 0,7 | 15 1,9 | 68 8,5 | 6 0,7 | | 426999 |
| 274 0,4 | 1665 2,7 | 103 0,2 | 282 0,5 | 183 0,3 | 81 0,1 | 229 0,4 | 1240 2,0 | 6449 10,3 | 395 0,6 | | 426 |
| 26 0,4 | 177 2,7 | 20 0,3 | 23 0,4 | 30 0,5 | 8 0,1 | 26 0,4 | 102 1,6 | 520 8,0 | 43 0,7 | | |
| 300 0,4 | 1842 2,7 | 123 0,2 | 305 0,4 | 213 0,3 | 89 0,1 | 255 0,4 | 1342 1,9 | 6969 10,1 | 438 0,6 | | |
| | | | | | | | | | | | 435 |
| 4 0,3 | 31 2,7 | 4 0,3 | 2 0,2 | | 2 0,2 | 4 0,3 | 22 1,9 | 71 6,2 | 13 1,1 | | 435005 |
| | 2 1,5 | 1 0,8 | | | | 1 0,8 | 3 2,3 | 6 4,6 | | | |
| 4 0,3 | 33 2,6 | 5 0,4 | 2 0,2 | | 2 0,2 | 5 0,4 | 25 2,0 | 77 6,0 | 13 1,0 | | |
| 2 0,5 | 9 2,0 | | 1 0,2 | | 1 0,2 | 2 0,5 | 7 1,6 | 38 8,6 | 1 0,2 | | 435010 |
| | | | | | | | 1 1,1 | 7 7,5 | 1 1,1 | | |
| 2 0,4 | 9 1,7 | | 1 0,2 | | 1 0,2 | 2 0,4 | 8 1,5 | 45 8,4 | 2 0,4 | | |
| 5 0,4 | 38 3,4 | | 10 0,9 | 7 0,6 | | 3 0,3 | 12 1,1 | 81 7,2 | 8 0,7 | | 435067 |
| | 4 5,5 | | 1 1,4 | 1 1,4 | | | | 7 9,6 | 1 1,4 | | |
| 5 0,4 | 42 3,5 | | 11 0,9 | 8 0,7 | | 3 0,2 | 12 1,0 | 88 7,3 | 9 0,7 | | |
| 4 0,3 | 68 4,7 | 2 0,1 | 6 0,4 | 2 0,1 | 3 0,2 | 5 0,3 | 33 2,3 | 137 9,5 | 16 1,1 | | 435013 |
| | 7 3,4 | | | | | 2 1,0 | 2 1,0 | 20 9,9 | | | |
| 4 0,2 | 75 4,5 | 2 0,1 | 6 0,4 | 2 0,1 | 3 0,2 | 7 0,4 | 35 2,1 | 157 9,5 | 16 1,0 | | |
| 1 0,1 | 19 2,3 | | 13 1,6 | 1 0,1 | 2 0,2 | 3 0,4 | 25 3,1 | 56 6,9 | 8 1,0 | | 435015 |
| 1 1,2 | 3 3,6 | | | | | | 6 7,2 | 9 10,8 | | | |
| 2 0,2 | 22 2,5 | | 13 1,5 | 1 0,1 | 2 0,2 | 3 0,3 | 31 3,5 | 65 7,3 | 8 0,9 | | |
| 74 0,4 | 556 2,9 | 35 0,2 | 70 0,4 | 37 0,2 | 12 0,1 | 67 0,4 | 374 2,0 | 2041 10,8 | 108 0,6 | | 435016 |
| 9 0,3 | 66 2,5 | 8 0,3 | 13 0,5 | 5 0,2 | 3 0,1 | 11 0,4 | 52 1,9 | 295 11,0 | 18 0,7 | | |
| 83 0,4 | 622 2,9 | 43 0,2 | 83 0,4 | 42 0,2 | 15 0,1 | 78 0,4 | 426 2,0 | 2336 10,8 | 126 0,6 | | |
| | 5 0,9 | 2 0,4 | | 4 0,7 | | | 13 2,4 | 32 5,8 | 3 0,5 | | 435018 |
| | 1 1,2 | | | | | | 2 2,3 | 5 5,8 | 3 3,5 | | |
| | 6 0,9 | 2 0,3 | | 4 0,6 | | | 15 2,3 | 37 5,8 | 6 0,9 | | |
| | 20 2,2 | 2 0,2 | 8 0,9 | | | 2 0,2 | 15 1,6 | 47 5,1 | 9 1,0 | | 435020 |
| 1 0,9 | | | | | | | 5 4,4 | 3 2,6 | 5 4,4 | | |
| 1 0,1 | 20 1,9 | 2 0,2 | 8 0,8 | | | 2 0,2 | 20 1,9 | 50 4,8 | 14 1,4 | | |

| Stadtkreis / Landkreis Gemeinde | | Wahl- berech- tigte Abs. | Wäh- ler Abs. | Wahl- betei- ligung % | Abgegebene Stimmen | | V o n d e n g ü l t i g e n | | | | | | | | |
|------------------------------------|-------------------------------|-----------------------------------|---------------------|--------------------------------|------------------------|----------------------|-----------------------------|------|-------------------|------|---------------------|-----|----------------------|-----|------|
| Schlüssel | Name | | | | Un- gültige Abs. | Gül- tige Abs. | CDU 01 Abs. | % | SPD 02 Abs. | % | GRÜNE 03 Abs. | % | F.D.P. 04 Abs. | % | |
| 435 | Noch: Landkreis Bodenseekreis | | | | | | | | | | | | | | |
| 435024 | Immenstaad am Bodensee | | | | | | | | | | | | | | |
| | Ohne Briefwahl | 4052 | 2159 | (58,3) | 13 | 0,6 | 2146 | 875 | 40,8 | 545 | 25,4 | 249 | 11,6 | 184 | 8,6 |
| | Briefwahl | | 328 | | 1 | 0,3 | 327 | 135 | 41,3 | 71 | 21,7 | 48 | 14,7 | 36 | 11,0 |
| | Zusammen | 4052 | 2487 | 61,4 | 14 | 0,6 | 2473 | 1010 | 40,8 | 616 | 24,9 | 297 | 12,0 | 220 | 8,9 |
| 435029 | Kressbronn am Bodensee | | | | | | | | | | | | | | |
| | Ohne Briefwahl | 5129 | 2477 | (52,9) | 21 | 0,8 | 2456 | 1144 | 46,6 | 571 | 23,2 | 184 | 7,5 | 175 | 7,1 |
| | Briefwahl | | 395 | | 14 | 3,5 | 381 | 174 | 45,7 | 90 | 23,6 | 36 | 9,4 | 22 | 5,8 |
| | Zusammen | 5129 | 2872 | 56,0 | 35 | 1,2 | 2837 | 1318 | 46,5 | 661 | 23,3 | 220 | 7,8 | 197 | 6,9 |
| 435030 | Langenargen | | | | | | | | | | | | | | |
| | Ohne Briefwahl | 4787 | 2331 | (54,1) | 32 | 1,4 | 2299 | 1119 | 48,7 | 512 | 22,3 | 183 | 8,0 | 131 | 5,7 |
| | Briefwahl | | 460 | | 4 | 0,9 | 456 | 210 | 46,1 | 67 | 14,7 | 52 | 11,4 | 37 | 8,1 |
| | Zusammen | 4787 | 2791 | 58,3 | 36 | 1,3 | 2755 | 1329 | 48,2 | 579 | 21,0 | 235 | 8,5 | 168 | 6,1 |
| 435034 | Markdorf, Stadt | | | | | | | | | | | | | | |
| | Ohne Briefwahl | 7838 | 3898 | (54,0) | 39 | 1,0 | 3859 | 1583 | 41,0 | 1017 | 26,4 | 431 | 11,2 | 319 | 8,3 |
| | Briefwahl | | 587 | | 1 | 0,2 | 586 | 229 | 39,1 | 135 | 23,0 | 86 | 14,7 | 64 | 10,9 |
| | Zusammen | 7838 | 4485 | 57,2 | 40 | 0,9 | 4445 | 1812 | 40,8 | 1152 | 25,9 | 517 | 11,6 | 383 | 8,6 |
| 435035 | Neckenbeuren | | | | | | | | | | | | | | |
| | Ohne Briefwahl | 7560 | 3658 | (51,0) | 20 | 0,5 | 3638 | 1821 | 50,1 | 732 | 20,1 | 262 | 7,2 | 146 | 4,0 |
| | Briefwahl | | 346 | | 8 | 2,3 | 338 | 133 | 39,3 | 63 | 18,6 | 64 | 18,9 | 21 | 6,2 |
| | Zusammen | 7560 | 4004 | 53,0 | 28 | 0,7 | 3976 | 1954 | 49,1 | 795 | 20,0 | 326 | 8,2 | 167 | 4,2 |
| 435036 | Neersburg, Stadt | | | | | | | | | | | | | | |
| | Ohne Briefwahl | 3864 | 1919 | (54,9) | 11 | 0,6 | 1908 | 790 | 41,4 | 492 | 25,8 | 202 | 10,6 | 189 | 9,9 |
| | Briefwahl | | 330 | | 5 | 1,5 | 325 | 132 | 40,6 | 76 | 23,4 | 40 | 12,3 | 45 | 13,8 |
| | Zusammen | 3864 | 2249 | 58,2 | 16 | 0,7 | 2233 | 922 | 41,3 | 568 | 25,4 | 242 | 10,8 | 234 | 10,5 |
| 435042 | Neukirch | | | | | | | | | | | | | | |
| | Ohne Briefwahl | 1534 | 889 | (61,1) | 16 | 1,8 | 873 | 515 | 59,0 | 96 | 11,0 | 67 | 7,7 | 21 | 2,4 |
| | Briefwahl | | 74 | | 0 | 0,0 | 74 | 26 | 35,1 | 15 | 20,3 | 12 | 16,2 | 4 | 5,4 |
| | Zusammen | 1534 | 963 | 62,8 | 16 | 1,7 | 947 | 541 | 57,1 | 111 | 11,7 | 79 | 8,3 | 25 | 2,6 |
| 435045 | Oberteuringen | | | | | | | | | | | | | | |
| | Ohne Briefwahl | 2579 | 1279 | (53,2) | 9 | 0,7 | 1270 | 632 | 49,8 | 239 | 18,8 | 110 | 8,7 | 66 | 5,2 |
| | Briefwahl | | 166 | | 2 | 1,2 | 164 | 57 | 34,8 | 39 | 23,8 | 30 | 18,3 | 14 | 8,5 |
| | Zusammen | 2579 | 1445 | 56,0 | 11 | 0,8 | 1434 | 689 | 48,0 | 278 | 19,4 | 140 | 9,8 | 80 | 5,6 |
| 435047 | Owingen | | | | | | | | | | | | | | |
| | Ohne Briefwahl | 2409 | 1210 | (53,8) | 11 | 0,9 | 1199 | 510 | 42,5 | 251 | 20,9 | 170 | 14,2 | 91 | 7,6 |
| | Briefwahl | | 152 | | 0 | 0,0 | 152 | 38 | 25,0 | 37 | 24,3 | 30 | 19,7 | 17 | 11,2 |
| | Zusammen | 2409 | 1362 | 56,5 | 11 | 0,8 | 1351 | 548 | 40,6 | 288 | 21,3 | 200 | 14,8 | 108 | 8,0 |
| 435052 | Salem | | | | | | | | | | | | | | |
| | Ohne Briefwahl | 6355 | 3085 | (51,6) | 34 | 1,1 | 3051 | 1368 | 44,8 | 654 | 21,4 | 341 | 11,2 | 269 | 8,8 |
| | Briefwahl | | 358 | | 4 | 1,1 | 354 | 117 | 33,1 | 76 | 21,5 | 72 | 20,3 | 35 | 9,9 |
| | Zusammen | 6355 | 3443 | 54,2 | 38 | 1,1 | 3405 | 1485 | 43,6 | 730 | 21,4 | 413 | 12,1 | 304 | 8,9 |
| 435053 | Sipplingen | | | | | | | | | | | | | | |
| | Ohne Briefwahl | 1645 | 790 | (52,1) | 10 | 1,3 | 780 | 372 | 47,7 | 211 | 27,1 | 56 | 7,2 | 51 | 6,5 |
| | Briefwahl | | 117 | | 0 | 0,0 | 117 | 36 | 30,8 | 26 | 22,2 | 13 | 11,1 | 20 | 17,1 |
| | Zusammen | 1645 | 907 | 55,1 | 10 | 1,1 | 897 | 408 | 45,5 | 237 | 26,4 | 69 | 7,7 | 71 | 7,9 |
| 435054 | Stetten | | | | | | | | | | | | | | |
| | Ohne Briefwahl | 740 | 378 | (55,3) | 4 | 1,1 | 374 | 186 | 49,7 | 70 | 18,7 | 40 | 10,7 | 26 | 7,0 |
| | Briefwahl | | 54 | | 0 | 0,0 | 54 | 21 | 38,9 | 11 | 20,4 | 7 | 13,0 | 7 | 13,0 |
| | Zusammen | 740 | 432 | 58,4 | 4 | 0,9 | 428 | 207 | 48,4 | 81 | 18,9 | 47 | 11,0 | 33 | 7,7 |

in den Gemeinden des Landes Baden-Württemberg

| Stimmen ZENTRUM 05 | | wurden ÖDP 06 | | abgegeben SP 07 | | für LIGA 08 | | für CH 09 | | DKP 10 | | ÖKO-UNION 11 | | DVU 12 | | REP 13 | | Sonstige 14 | | Schl. |
|--------------------------|-----|---------------------|-----|-----------------------|-----|-------------------|-----|-----------------|-----|-----------|-----|-----------------|-----|-----------|-----|-----------|------|----------------|-----|--------|
| Abs. | % | Abs. | % | Abs. | % | Abs. | % | Abs. | % | Abs. | % | Abs. | % | Abs. | % | Abs. | % | Abs. | % | |
| | | | | | | | | | | | | | | | | | | | | 435 |
| 9 | 0,4 | 69 | 3,2 | 5 | 0,2 | 2 | 0,1 | | | 4 | 0,2 | 5 | 0,2 | 27 | 1,3 | 161 | 7,5 | 11 | 0,5 | 435024 |
| | | 6 | 1,8 | 3 | 0,9 | | | 1 | 0,3 | | | | | 1 | 0,3 | 22 | 6,7 | 4 | 1,2 | |
| 9 | 0,4 | 75 | 3,0 | 8 | 0,3 | 2 | 0,1 | 1 | 0,0 | 4 | 0,2 | 5 | 0,2 | 28 | 1,1 | 183 | 7,4 | 15 | 0,6 | |
| 9 | 0,4 | 92 | 3,7 | 5 | 0,2 | 8 | 0,3 | 5 | 0,2 | 1 | 0,0 | 12 | 0,5 | 46 | 1,9 | 187 | 7,6 | 17 | 0,7 | 435029 |
| 6 | 1,6 | 18 | 4,7 | 1 | 0,3 | 2 | 0,5 | 1 | 0,3 | | | 1 | 0,3 | 3 | 0,8 | 23 | 6,0 | 4 | 1,0 | |
| 15 | 0,5 | 110 | 3,9 | 6 | 0,2 | 10 | 0,4 | 6 | 0,2 | 1 | 0,0 | 13 | 0,5 | 49 | 1,7 | 210 | 7,4 | 21 | 0,7 | |
| 6 | 0,3 | 95 | 4,1 | 4 | 0,2 | 7 | 0,3 | 2 | 0,1 | 2 | 0,1 | 13 | 0,6 | 37 | 1,6 | 180 | 7,8 | 8 | 0,3 | 435030 |
| | | 16 | 3,5 | 2 | 0,4 | | | 4 | 0,9 | | | 6 | 1,3 | 13 | 2,9 | 44 | 9,6 | 5 | 1,1 | |
| 6 | 0,2 | 111 | 4,0 | 6 | 0,2 | 7 | 0,3 | 6 | 0,2 | 2 | 0,1 | 19 | 0,7 | 50 | 1,8 | 224 | 8,1 | 13 | 0,5 | |
| 4 | 0,1 | 101 | 2,6 | 6 | 0,2 | 6 | 0,2 | 6 | 0,2 | 1 | 0,0 | 27 | 0,7 | 51 | 1,3 | 287 | 7,4 | 20 | 0,5 | 435034 |
| | | 12 | 2,0 | 2 | 0,3 | 3 | 0,5 | 3 | 0,5 | | | 3 | 0,5 | 6 | 1,0 | 42 | 7,2 | 1 | 0,2 | |
| 4 | 0,1 | 113 | 2,5 | 8 | 0,2 | 9 | 0,2 | 9 | 0,2 | 1 | 0,0 | 30 | 0,7 | 57 | 1,3 | 329 | 7,4 | 21 | 0,5 | |
| 14 | 0,4 | 175 | 4,8 | 14 | 0,4 | 31 | 0,9 | 3 | 0,1 | 6 | 0,2 | 16 | 0,4 | 58 | 1,6 | 340 | 9,3 | 20 | 0,5 | 435035 |
| 3 | 0,9 | 20 | 5,9 | | | 4 | 1,2 | | | | | | | 6 | 1,8 | 21 | 6,2 | 3 | 0,9 | |
| 17 | 0,4 | 195 | 4,9 | 14 | 0,4 | 35 | 0,9 | 3 | 0,1 | 6 | 0,2 | 16 | 0,4 | 64 | 1,6 | 361 | 9,1 | 23 | 0,6 | |
| 5 | 0,3 | 20 | 1,0 | 4 | 0,2 | 2 | 0,1 | | | 3 | 0,2 | 4 | 0,2 | 59 | 3,1 | 125 | 6,6 | 13 | 0,7 | 435036 |
| | | 4 | 1,2 | 5 | 1,5 | | | | | | | 1 | 0,3 | 5 | 1,5 | 15 | 4,6 | 2 | 0,6 | |
| 5 | 0,2 | 24 | 1,1 | 9 | 0,4 | 2 | 0,1 | | | 3 | 0,1 | 5 | 0,2 | 64 | 2,9 | 140 | 6,3 | 15 | 0,7 | |
| 2 | 0,2 | 44 | 5,0 | 1 | 0,1 | 8 | 0,9 | 2 | 0,2 | 3 | 0,3 | 6 | 0,7 | 18 | 2,1 | 82 | 9,4 | 8 | 0,9 | 435042 |
| | | 5 | 6,8 | | | | | | | | | | | 2 | 2,7 | 10 | 13,5 | | | |
| 2 | 0,2 | 49 | 5,2 | 1 | 0,1 | 8 | 0,8 | 2 | 0,2 | 3 | 0,3 | 6 | 0,6 | 20 | 2,1 | 92 | 9,7 | 8 | 0,8 | |
| 2 | 0,2 | 69 | 5,4 | | | 4 | 0,3 | 1 | 0,1 | 1 | 0,1 | 4 | 0,3 | 21 | 1,7 | 117 | 9,2 | 4 | 0,3 | 435045 |
| | | 9 | 5,5 | | | | | | | | | | | 3 | 1,8 | 12 | 7,3 | | | |
| 2 | 0,1 | 78 | 5,4 | | | 4 | 0,3 | 1 | 0,1 | 1 | 0,1 | 4 | 0,3 | 24 | 1,7 | 129 | 9,0 | 4 | 0,3 | |
| 5 | 0,4 | 40 | 3,3 | 2 | 0,2 | 6 | 0,5 | 4 | 0,3 | 2 | 0,2 | 7 | 0,6 | 45 | 3,8 | 59 | 4,9 | 7 | 0,6 | 435047 |
| | | 3 | 2,0 | 2 | 1,3 | | | 1 | 0,7 | | | 2 | 1,3 | 11 | 7,2 | 7 | 4,6 | 4 | 2,6 | |
| 5 | 0,4 | 43 | 3,2 | 4 | 0,3 | 6 | 0,4 | 5 | 0,4 | 2 | 0,1 | 9 | 0,7 | 56 | 4,1 | 66 | 4,9 | 11 | 0,8 | |
| 7 | 0,2 | 88 | 2,9 | 5 | 0,2 | 5 | 0,2 | 6 | 0,2 | 8 | 0,3 | 18 | 0,6 | 61 | 2,0 | 203 | 6,7 | 18 | 0,6 | 435052 |
| 3 | 0,8 | 9 | 2,5 | 3 | 0,8 | 1 | 0,3 | | | 1 | 0,3 | 3 | 0,8 | 8 | 2,3 | 24 | 6,8 | 2 | 0,6 | |
| 10 | 0,3 | 97 | 2,8 | 8 | 0,2 | 6 | 0,2 | 6 | 0,2 | 9 | 0,3 | 21 | 0,6 | 69 | 2,0 | 227 | 6,7 | 20 | 0,6 | |
| 1 | 0,1 | 10 | 1,3 | 2 | 0,3 | 7 | 0,9 | 3 | 0,4 | 1 | 0,1 | 3 | 0,4 | 19 | 2,4 | 42 | 5,4 | 2 | 0,3 | 435053 |
| 1 | 0,9 | 3 | 2,6 | | | | | | | | | 1 | 0,9 | 3 | 2,6 | 12 | 10,3 | 2 | 1,7 | |
| 2 | 0,2 | 13 | 1,4 | 2 | 0,2 | 7 | 0,8 | 3 | 0,3 | 1 | 0,1 | 4 | 0,4 | 22 | 2,5 | 54 | 6,0 | 4 | 0,4 | |
| | | 4 | 1,1 | 1 | 0,3 | | | | | | | 2 | 0,5 | 11 | 2,9 | 29 | 7,8 | 5 | 1,3 | 435054 |
| | | | | | | 1 | 1,9 | | | | | | | 3 | 5,6 | 4 | 7,4 | | | |
| | | 4 | 0,9 | 1 | 0,2 | 1 | 0,2 | | | | | 2 | 0,5 | 14 | 3,3 | 33 | 7,7 | 5 | 1,2 | |

| Stadtkreis / Landkreis Gemeinde | | Wahl- berech- tigte Abs. | Wäh- ler Abs. | Wahl- betei- ligung % | Abgegebene Stimmen | | V o n d e n g ü l t i g e n | | | | | | | | |
|------------------------------------|-----------------------------------|-----------------------------------|---------------------|--------------------------------|------------------------|----------------------|-----------------------------|-------|-------------------|-------|---------------------|------|----------------------|------|------|
| Schlüssel | Name | | | | Un- gültige Abs. | Gül- tige Abs. | CDU 01 Abs. | % | SPD 02 Abs. | % | GRÜNE 03 Abs. | % | F.D.P. 04 Abs. | % | |
| 435 Hoch: Landkreis Bodenseekreis | | | | | | | | | | | | | | | |
| 435057 | Tettngang, Stadt | | | | | | | | | | | | | | |
| | Ohne Briefwahl | 11698 | 5574 | (52,0) | 61 | 1,1 | 5513 | 2730 | 49,5 | 1062 | 19,3 | 522 | 9,5 | 279 | 5,1 |
| | Briefwahl | | 912 | | 12 | 1,3 | 900 | 353 | 39,2 | 165 | 18,3 | 141 | 15,7 | 80 | 8,9 |
| | Zusammen | 11698 | 6486 | 55,4 | 73 | 1,1 | 6413 | 3083 | 48,1 | 1227 | 19,1 | 663 | 10,3 | 359 | 5,6 |
| 435059 | Überlingen, Stadt | | | | | | | | | | | | | | |
| | Ohne Briefwahl | 15062 | 7503 | (56,1) | 69 | 0,9 | 7434 | 3086 | 41,5 | 1735 | 23,3 | 879 | 11,8 | 789 | 10,6 |
| | Briefwahl | | 1560 | | 17 | 1,1 | 1543 | 662 | 42,9 | 290 | 18,8 | 197 | 12,8 | 196 | 12,7 |
| | Zusammen | 15062 | 9063 | 60,2 | 86 | 0,9 | 8977 | 3748 | 41,8 | 2025 | 22,6 | 1076 | 12,0 | 985 | 11,0 |
| 435066 | Uhdlingen-Mühlhofen | | | | | | | | | | | | | | |
| | Ohne Briefwahl | 4342 | 1983 | (49,6) | 13 | 0,7 | 1970 | 767 | 38,9 | 505 | 25,6 | 242 | 12,3 | 176 | 8,9 |
| | Briefwahl | | 314 | | 0 | 0,0 | 314 | 118 | 37,6 | 57 | 18,2 | 39 | 12,4 | 37 | 11,8 |
| | Zusammen | 4342 | 2297 | 52,9 | 13 | 0,6 | 2284 | 885 | 38,7 | 562 | 24,6 | 281 | 12,3 | 213 | 9,3 |
| 435 | Landkreis Bodenseekreis insgesamt | | | | | | | | | | | | | | |
| | Ohne Briefwahl | 131221 | 64710 | (53,5) | 640 | 1,0 | 64070 | 28454 | 44,4 | 15191 | 23,7 | 6109 | 9,5 | 4268 | 6,7 |
| | Briefwahl | | 9652 | | 99 | 1,0 | 9553 | 3930 | 41,1 | 1985 | 20,8 | 1244 | 13,0 | 879 | 9,2 |
| | Zusammen | 131221 | 74362 | 56,7 | 739 | 1,0 | 73623 | 32384 | 44,0 | 17176 | 23,3 | 7353 | 10,0 | 5147 | 7,0 |
| 436 Landkreis Ravensburg | | | | | | | | | | | | | | | |
| 436001 | Achberg | | | | | | | | | | | | | | |
| | Ohne Briefwahl | 838 | 455 | (58,1) | 5 | 1,1 | 450 | 257 | 57,1 | 56 | 12,4 | 38 | 8,4 | 21 | 4,7 |
| | Briefwahl | | 47 | | 2 | 4,3 | 45 | 17 | 37,8 | 5 | 11,1 | 11 | 24,4 | 3 | 6,7 |
| | Zusammen | 838 | 502 | 59,9 | 7 | 1,4 | 495 | 274 | 55,4 | 61 | 12,3 | 49 | 9,9 | 24 | 4,8 |
| 436003 | Aichstetten | | | | | | | | | | | | | | |
| | Ohne Briefwahl | 1610 | 860 | (55,2) | 15 | 1,7 | 845 | 519 | 61,4 | 85 | 10,1 | 62 | 7,3 | 41 | 4,9 |
| | Briefwahl | | 49 | | 1 | 2,0 | 48 | 15 | 31,3 | 11 | 22,9 | 6 | 12,5 | 4 | 8,3 |
| | Zusammen | 1610 | 909 | 56,5 | 16 | 1,8 | 893 | 534 | 59,8 | 96 | 10,8 | 68 | 7,6 | 45 | 5,0 |
| 436004 | Aitrach | | | | | | | | | | | | | | |
| | Ohne Briefwahl | 1820 | 905 | (53,9) | 17 | 1,9 | 888 | 438 | 49,3 | 196 | 22,1 | 60 | 6,8 | 31 | 3,5 |
| | Briefwahl | | 133 | | 4 | 3,0 | 129 | 72 | 55,8 | 23 | 17,8 | 10 | 7,8 | 7 | 5,4 |
| | Zusammen | 1820 | 1038 | 57,0 | 21 | 2,0 | 1017 | 510 | 50,1 | 219 | 21,5 | 70 | 6,9 | 38 | 3,7 |
| 436005 | Altshausen | | | | | | | | | | | | | | |
| | Ohne Briefwahl | 2838 | 1237 | (47,3) | 12 | 1,0 | 1225 | 570 | 46,5 | 253 | 20,7 | 63 | 5,1 | 89 | 7,3 |
| 436006 | Amtzell | | | | | | | | | | | | | | |
| | Ohne Briefwahl | 2082 | 1086 | (55,9) | 12 | 1,1 | 1074 | 592 | 55,1 | 214 | 19,9 | 114 | 10,6 | 36 | 3,4 |
| | Briefwahl | | 126 | | 1 | 0,8 | 125 | 63 | 50,4 | 22 | 17,6 | 15 | 12,0 | 5 | 4,0 |
| | Zusammen | 2082 | 1212 | 58,2 | 13 | 1,1 | 1199 | 655 | 54,6 | 236 | 19,7 | 129 | 10,8 | 41 | 3,4 |
| 436094 | Argenbühl | | | | | | | | | | | | | | |
| | Ohne Briefwahl | 3842 | 2308 | (62,7) | 33 | 1,4 | 2275 | 1470 | 64,6 | 232 | 10,2 | 177 | 7,8 | 74 | 3,3 |
| | Briefwahl | | 146 | | 2 | 1,4 | 144 | 71 | 49,3 | 22 | 15,3 | 21 | 14,6 | 5 | 3,5 |
| | Zusammen | 3842 | 2454 | 63,9 | 35 | 1,4 | 2419 | 1541 | 63,7 | 254 | 10,5 | 198 | 8,2 | 79 | 3,3 |
| 436008 | Aulendorf, Stadt | | | | | | | | | | | | | | |
| | Ohne Briefwahl | 5378 | 2668 | (54,2) | 30 | 1,1 | 2638 | 1377 | 52,2 | 511 | 19,4 | 203 | 7,7 | 98 | 3,7 |
| | Briefwahl | | 422 | | 2 | 0,5 | 420 | 209 | 49,8 | 77 | 18,3 | 38 | 9,0 | 34 | 8,1 |
| | Zusammen | 5378 | 3090 | 57,5 | 32 | 1,0 | 3058 | 1586 | 51,9 | 588 | 19,2 | 241 | 7,9 | 132 | 4,3 |
| 436009 | Bad Waldsee, Stadt | | | | | | | | | | | | | | |
| | Ohne Briefwahl | 11669 | 5427 | (50,1) | 54 | 1,0 | 5373 | 2954 | 55,0 | 938 | 17,5 | 431 | 8,0 | 271 | 5,0 |
| | Briefwahl | | 785 | | 5 | 0,6 | 780 | 445 | 57,1 | 101 | 12,9 | 74 | 9,5 | 47 | 6,0 |
| | Zusammen | 11669 | 6212 | 53,2 | 59 | 0,9 | 6153 | 3399 | 55,2 | 1039 | 16,9 | 505 | 8,2 | 318 | 5,2 |

in den Gemeinden des Landes Baden-Württemberg

| Stimmen wurden abgegeben für | | | | | | | | | | | |
|------------------------------|-----------|----------|------------|-----------|-----------|-----------------|-----------|-----------|----------------|--------|--------|
| ZENTRUM 05 | ÖDP 06 | BP 07 | LIGA 08 | CDU 09 | DKP 10 | ÖKO-UNION 11 | DVU 12 | REP 13 | Sonstige 14 | | Schl. |
| Abs. % | Abs. % | Abs. % | Abs. % | Abs. % | Abs. % | Abs. % | Abs. % | Abs. % | Abs. % | Abs. % | |
| | | | | | | | | | | | 435 |
| 27 0,5 | 191 3,5 | 7 0,1 | 44 0,8 | 12 0,2 | 11 0,2 | 13 0,2 | 100 1,8 | 482 8,7 | 33 0,6 | | 435057 |
| | 33 3,7 | 1 0,1 | 8 0,9 | 5 0,6 | | 2 0,2 | 20 2,2 | 84 9,3 | 8 0,9 | | |
| 27 0,4 | 224 3,5 | 8 0,1 | 52 0,8 | 17 0,3 | 11 0,2 | 15 0,2 | 120 1,9 | 566 8,8 | 41 0,6 | | |
| 16 0,2 | 107 1,4 | 18 0,2 | 45 0,6 | 13 0,2 | 9 0,1 | 26 0,3 | 196 2,6 | 463 6,2 | 52 0,7 | | 435059 |
| 3 0,2 | 39 2,5 | 8 0,5 | 2 0,1 | 7 0,5 | | 4 0,3 | 23 1,5 | 104 6,7 | 8 0,5 | | |
| 19 0,2 | 146 1,6 | 26 0,3 | 47 0,5 | 20 0,2 | 9 0,1 | 30 0,3 | 219 2,4 | 567 6,3 | 60 0,7 | | |
| 1 0,1 | 35 1,8 | 5 0,3 | 17 0,9 | 2 0,1 | 2 0,1 | 8 0,4 | 43 2,2 | 151 7,7 | 16 0,8 | | 435066 |
| 1 0,3 | 6 1,9 | 1 0,3 | 1 0,3 | 3 1,0 | | 2 0,6 | 15 4,8 | 33 10,5 | 1 0,3 | | |
| 2 0,1 | 41 1,8 | 6 0,3 | 18 0,8 | 5 0,2 | 2 0,1 | 10 0,4 | 58 2,5 | 184 8,1 | 17 0,7 | | |
| 198 0,3 | 1886 2,9 | 124 0,2 | 302 0,5 | 110 0,2 | 74 0,1 | 250 0,4 | 1293 2,0 | 5411 8,4 | 400 0,6 | | 435 |
| 28 0,3 | 266 2,8 | 37 0,4 | 36 0,4 | 31 0,3 | 4 0,0 | 39 0,4 | 193 2,0 | 809 8,5 | 72 0,8 | | |
| 226 0,3 | 2152 2,9 | 161 0,2 | 338 0,5 | 141 0,2 | 78 0,1 | 289 0,4 | 1486 2,0 | 6220 8,4 | 472 0,6 | | |
| | | | | | | | | | | | 436 |
| 1 0,2 | 7 1,6 | 3 0,7 | 3 0,7 | 1 0,2 | | 3 0,7 | 14 3,1 | 43 9,6 | 3 0,7 | | 436001 |
| | | | | | | 1 2,2 | | 7 15,6 | 1 2,2 | | |
| 1 0,2 | 7 1,4 | 3 0,6 | 3 0,6 | 1 0,2 | | 4 0,8 | 14 2,8 | 50 10,1 | 4 0,8 | | |
| 3 0,4 | 26 3,1 | 1 0,1 | 7 0,8 | 1 0,1 | | 4 0,5 | 10 1,2 | 84 9,9 | 2 0,2 | | 436003 |
| | 2 4,2 | | | | | 2 4,2 | 3 6,3 | 2 4,2 | 3 6,3 | | |
| 3 0,3 | 28 3,1 | 1 0,1 | 7 0,8 | 1 0,1 | | 6 0,7 | 13 1,5 | 86 9,6 | 5 0,6 | | |
| 2 0,2 | 31 3,5 | 1 0,1 | 2 0,2 | 1 0,1 | 1 0,1 | 7 0,8 | 6 0,7 | 109 12,3 | 3 0,3 | | 436004 |
| | 3 2,3 | 1 0,8 | 1 0,8 | 1 0,8 | | | | 11 8,5 | | | |
| 2 0,2 | 34 3,3 | 2 0,2 | 3 0,3 | 2 0,2 | 1 0,1 | 7 0,7 | 6 0,6 | 120 11,8 | 3 0,3 | | |
| 7 0,6 | 32 2,6 | | 19 1,6 | 12 1,0 | 3 0,2 | 3 0,2 | 30 2,4 | 141 11,5 | 3 0,2 | | 436005 |
| 3 0,3 | 34 3,2 | 3 0,3 | 7 0,7 | 2 0,2 | | 2 0,2 | 12 1,1 | 50 4,7 | 5 0,5 | | 436006 |
| | 3 2,4 | | | 1 0,8 | | 3 2,4 | 4 3,2 | 7 5,6 | 2 1,6 | | |
| 3 0,3 | 37 3,1 | 3 0,3 | 7 0,6 | 3 0,3 | | 5 0,4 | 16 1,3 | 57 4,8 | 7 0,6 | | |
| 3 0,1 | 72 3,2 | 4 0,2 | 37 1,6 | 7 0,3 | 3 0,1 | 7 0,3 | 24 1,1 | 150 6,6 | 15 0,7 | | 436094 |
| 1 0,7 | 3 2,1 | 1 0,7 | 2 1,4 | | | 1 0,7 | 5 3,5 | 9 6,3 | 3 2,1 | | |
| 4 0,2 | 75 3,1 | 5 0,2 | 39 1,6 | 7 0,3 | 3 0,1 | 8 0,3 | 29 1,2 | 159 6,6 | 18 0,7 | | |
| 13 0,5 | 68 2,6 | 3 0,1 | 21 0,8 | 2 0,1 | 4 0,2 | 10 0,4 | 91 3,4 | 219 8,3 | 18 0,7 | | 436008 |
| 4 1,0 | 10 2,4 | 3 0,7 | 3 0,7 | 2 0,5 | 3 0,7 | 1 0,2 | 9 2,1 | 24 5,7 | 3 0,7 | | |
| 17 0,6 | 78 2,6 | 6 0,2 | 24 0,8 | 4 0,1 | 7 0,2 | 11 0,4 | 100 3,3 | 243 7,9 | 21 0,7 | | |
| 19 0,4 | 92 1,7 | 8 0,1 | 44 0,8 | 12 0,2 | 6 0,1 | 14 0,3 | 141 2,6 | 418 7,8 | 25 0,5 | | 436009 |
| 3 0,4 | 19 2,4 | 3 0,4 | 3 0,4 | 3 0,4 | | | 7 0,9 | 69 8,8 | 6 0,8 | | |
| 22 0,4 | 111 1,8 | 11 0,2 | 47 0,8 | 15 0,2 | 6 0,1 | 14 0,2 | 148 2,4 | 487 7,9 | 31 0,5 | | |

| Stadtkreis / Landkreis Gemeinde | | Wahl- berech- tigte Abs. | Wäh- ler Abs. | Wahl- betei- ligung % | Abgegebene Stimmen | | V o n d e n g ü l t i g e n | | | | | | | | |
|------------------------------------|----------------------------|-----------------------------------|---------------------|--------------------------------|------------------------|----------------------|-----------------------------|------|-------------------|------|---------------------|------|----------------------|-----|-----|
| Schlüssel | Name | | | | Un- gültige Abs. | Gül- tige Abs. | CDU 01 Abs. | % | SPD 02 Abs. | % | GRÜNE 03 Abs. | % | F.D.P. 04 Abs. | % | |
| 436 | Hoch: Landkreis Ravensburg | | | | | | | | | | | | | | |
| 436010 | Bad Wurzach, Stadt | 8569 | 4533 | (55,9) | 43 | 0,9 | 4490 | 2683 | 59,8 | 533 | 11,9 | 294 | 6,5 | 125 | 2,8 |
| | Ohne Briefwahl | | | | | | | | | | | | | | |
| | Briefwahl | | | | | | | | | | | | | | |
| | Zusammen | 4951 | 57,8 | 44 | 0,9 | 4907 | 2897 | 59,0 | 586 | 11,9 | 332 | 6,8 | 152 | 3,1 | |
| 436011 | Baienfurt | 4739 | 2390 | (54,1) | 30 | 1,3 | 2360 | 1026 | 43,5 | 547 | 23,2 | 185 | 7,8 | 97 | 4,1 |
| | Ohne Briefwahl | | | | | | | | | | | | | | |
| | Briefwahl | | | | | | | | | | | | | | |
| | Zusammen | 2691 | 56,8 | 34 | 1,3 | 2657 | 1142 | 43,0 | 602 | 22,7 | 229 | 8,6 | 109 | 4,1 | |
| 436012 | Baindt | 3046 | 1527 | (54,2) | 9 | 0,6 | 1518 | 692 | 45,6 | 297 | 19,6 | 142 | 9,4 | 72 | 4,7 |
| | Ohne Briefwahl | | | | | | | | | | | | | | |
| | Briefwahl | | | | | | | | | | | | | | |
| | Zusammen | 1741 | 57,2 | 13 | 0,7 | 1728 | 760 | 44,0 | 352 | 20,4 | 166 | 9,6 | 94 | 5,4 | |
| 436013 | Berg | 2805 | 1421 | (54,8) | 7 | 0,5 | 1414 | 757 | 53,5 | 251 | 17,8 | 124 | 8,8 | 63 | 4,5 |
| | Ohne Briefwahl | | | | | | | | | | | | | | |
| | Briefwahl | | | | | | | | | | | | | | |
| | Zusammen | 1619 | 57,7 | 7 | 0,4 | 1612 | 863 | 53,5 | 281 | 17,4 | 144 | 8,9 | 75 | 4,7 | |
| 436014 | Bergatreute | 1870 | 998 | (55,4) | 16 | 1,6 | 982 | 572 | 58,2 | 130 | 13,2 | 54 | 5,5 | 30 | 3,1 |
| | Ohne Briefwahl | | | | | | | | | | | | | | |
| | Briefwahl | | | | | | | | | | | | | | |
| | Zusammen | 1058 | 56,6 | 16 | 1,5 | 1042 | 603 | 57,9 | 138 | 13,2 | 58 | 5,6 | 33 | 3,2 | |
| 436018 | Bodnegg | 1817 | 940 | (54,1) | 5 | 0,5 | 935 | 494 | 52,8 | 122 | 13,0 | 95 | 10,2 | 40 | 4,3 |
| | Ohne Briefwahl | | | | | | | | | | | | | | |
| | Briefwahl | | | | | | | | | | | | | | |
| | Zusammen | 1015 | 55,9 | 7 | 0,7 | 1008 | 517 | 51,3 | 134 | 13,3 | 106 | 10,5 | 45 | 4,5 | |
| 436019 | Boms | 335 | 184 | (57,3) | 2 | 1,1 | 182 | 106 | 58,2 | 20 | 11,0 | 10 | 5,5 | 8 | 4,4 |
| | Ohne Briefwahl | | | | | | | | | | | | | | |
| 436024 | Ebenweiler | 579 | 288 | (52,3) | 5 | 1,7 | 283 | 153 | 54,1 | 46 | 16,3 | 22 | 7,8 | 6 | 2,1 |
| | Ohne Briefwahl | | | | | | | | | | | | | | |
| 436093 | Ebersbach-Husbach | 921 | 483 | (53,7) | 9 | 1,9 | 474 | 231 | 48,7 | 79 | 16,7 | 41 | 8,6 | 17 | 3,6 |
| | Ohne Briefwahl | | | | | | | | | | | | | | |
| 436027 | Eichstegen | 302 | 188 | (64,8) | 0 | 0,0 | 188 | 120 | 63,8 | 14 | 7,4 | 12 | 6,4 | 2 | 1,1 |
| | Ohne Briefwahl | | | | | | | | | | | | | | |
| 436032 | Fleischwangen | 322 | 167 | (52,8) | 2 | 1,2 | 165 | 97 | 58,8 | 19 | 11,5 | 26 | 15,8 | 4 | 2,4 |
| | Ohne Briefwahl | | | | | | | | | | | | | | |
| 436096 | Fronreute | 2597 | 1314 | (52,8) | 15 | 1,1 | 1299 | 674 | 51,9 | 223 | 17,2 | 107 | 8,2 | 55 | 4,2 |
| | Ohne Briefwahl | | | | | | | | | | | | | | |
| | Briefwahl | | | | | | | | | | | | | | |
| | Zusammen | 1413 | 54,4 | 15 | 1,1 | 1398 | 717 | 51,3 | 239 | 17,1 | 129 | 9,2 | 58 | 4,1 | |
| 436039 | Grünkraut | 1806 | 1001 | (59,4) | 8 | 0,8 | 993 | 412 | 41,5 | 176 | 17,7 | 97 | 9,8 | 69 | 6,9 |
| | Ohne Briefwahl | | | | | | | | | | | | | | |
| | Briefwahl | | | | | | | | | | | | | | |
| | Zusammen | 1117 | 61,8 | 8 | 0,7 | 1109 | 457 | 41,2 | 203 | 18,3 | 112 | 10,1 | 81 | 7,3 | |
| 436040 | Guggenhausen | 148 | 99 | (67,8) | 1 | 1,0 | 98 | 67 | 68,4 | 5 | 5,1 | 6 | 6,1 | 2 | 2,0 |
| | Ohne Briefwahl | | | | | | | | | | | | | | |
| 436095 | Horgenzell | 2704 | 1377 | (53,9) | 10 | 0,7 | 1367 | 846 | 61,9 | 126 | 9,2 | 96 | 7,0 | 27 | 2,0 |
| | Ohne Briefwahl | | | | | | | | | | | | | | |
| | Briefwahl | | | | | | | | | | | | | | |
| | Zusammen | 1509 | 55,8 | 10 | 0,7 | 1499 | 906 | 60,4 | 141 | 9,4 | 123 | 8,2 | 33 | 2,2 | |

in den Gemeinden des Landes Baden-Württemberg

| Stimmen ZENTRUM 05 | | wurden ÖDP 06 | | abgegeben BP 07 | | für LIGA 08 | | für CH 09 | | DKP 10 | | ÖKO-UNION 11 | | DVU 12 | | REP 13 | | Sonstige 14 | | Schl. |
|--------------------------|-----|---------------------|------|-----------------------|-----|-------------------|-----|-----------------|-----|-----------|-----|-----------------|-----|-----------|-----|-----------|------|----------------|-----|--------|
| Abs. | % | Abs. | % | Abs. | % | Abs. | % | Abs. | % | Abs. | % | Abs. | % | Abs. | % | Abs. | % | Abs. | % | |
| | | | | | | | | | | | | | | | | | | | | 436 |
| 22 | 0,5 | 138 | 3,1 | 10 | 0,2 | 69 | 1,5 | 13 | 0,3 | 4 | 0,1 | 15 | 0,3 | 67 | 1,5 | 493 | 11,0 | 24 | 0,5 | 436010 |
| 2 | 0,5 | 11 | 2,6 | | | 11 | 2,6 | 2 | 0,5 | | | 6 | 1,4 | 2 | 0,5 | 46 | 11,0 | 5 | 1,2 | |
| 24 | 0,5 | 149 | 3,0 | 10 | 0,2 | 80 | 1,6 | 15 | 0,3 | 4 | 0,1 | 21 | 0,4 | 69 | 1,4 | 539 | 11,0 | 29 | 0,6 | |
| 5 | 0,2 | 49 | 2,1 | 4 | 0,2 | 51 | 2,2 | 9 | 0,4 | 6 | 0,3 | 11 | 0,5 | 48 | 2,0 | 307 | 13,0 | 15 | 0,6 | 436011 |
| | | 3 | 1,0 | | | 4 | 1,3 | | | 1 | 0,3 | 2 | 0,7 | 3 | 1,0 | 53 | 17,8 | 4 | 1,3 | |
| 5 | 0,2 | 52 | 2,0 | 4 | 0,2 | 55 | 2,1 | 9 | 0,3 | 7 | 0,3 | 13 | 0,5 | 51 | 1,9 | 360 | 13,5 | 19 | 0,7 | |
| 6 | 0,4 | 45 | 3,0 | 4 | 0,3 | 31 | 2,0 | 2 | 0,1 | 2 | 0,1 | 3 | 0,2 | 24 | 1,6 | 183 | 12,1 | 15 | 1,0 | 436012 |
| | | 5 | 2,4 | 3 | 1,4 | 1 | 0,5 | | | | | | | 5 | 2,4 | 26 | 12,4 | 1 | 0,5 | |
| 6 | 0,3 | 50 | 2,9 | 7 | 0,4 | 32 | 1,9 | 2 | 0,1 | 2 | 0,1 | 3 | 0,2 | 29 | 1,7 | 209 | 12,1 | 16 | 0,9 | |
| 2 | 0,1 | 46 | 3,3 | 1 | 0,1 | 20 | 1,4 | 3 | 0,2 | 1 | 0,1 | 1 | 0,1 | 21 | 1,5 | 118 | 8,3 | 6 | 0,4 | 436013 |
| | | 3 | 1,5 | 1 | 0,5 | 4 | 2,0 | 1 | 0,5 | | | 2 | 1,0 | 1 | 0,5 | 18 | 9,1 | | | |
| 2 | 0,1 | 49 | 3,0 | 2 | 0,1 | 24 | 1,5 | 4 | 0,2 | 1 | 0,1 | 3 | 0,2 | 22 | 1,4 | 136 | 8,4 | 6 | 0,4 | |
| 6 | 0,6 | 23 | 2,3 | 3 | 0,3 | 16 | 1,6 | 4 | 0,4 | 1 | 0,1 | 5 | 0,5 | 26 | 2,6 | 106 | 10,8 | 6 | 0,6 | 436014 |
| | | 1 | 1,7 | | | 1 | 1,7 | | | | | | | | | 12 | 20,0 | | | |
| 6 | 0,6 | 24 | 2,3 | 3 | 0,3 | 17 | 1,6 | 4 | 0,4 | 1 | 0,1 | 5 | 0,5 | 26 | 2,5 | 118 | 11,3 | 6 | 0,6 | |
| 2 | 0,2 | 82 | 8,8 | | | 16 | 1,7 | 3 | 0,3 | 1 | 0,1 | 3 | 0,3 | 25 | 2,7 | 50 | 5,3 | 2 | 0,2 | 436018 |
| | | 8 | 11,0 | | | 1 | 1,4 | 2 | 2,7 | 1 | 1,4 | 1 | 1,4 | 2 | 2,7 | 3 | 4,1 | 4 | 5,5 | |
| 2 | 0,2 | 90 | 8,9 | | | 17 | 1,7 | 5 | 0,5 | 2 | 0,2 | 4 | 0,4 | 27 | 2,7 | 53 | 5,3 | 6 | 0,6 | |
| 1 | 0,5 | 2 | 1,1 | 2 | 1,1 | | | | | | | | | 6 | 3,3 | 26 | 14,3 | 1 | 0,5 | 436019 |
| | | 4 | 1,4 | 1 | 0,4 | 5 | 1,8 | | | | | 1 | 0,4 | 15 | 5,3 | 26 | 9,2 | 4 | 1,4 | 436024 |
| 2 | 0,4 | 25 | 5,3 | 1 | 0,2 | 1 | 0,2 | 1 | 0,2 | 2 | 0,4 | 2 | 0,4 | 21 | 4,4 | 49 | 10,3 | 2 | 0,4 | 436093 |
| | | 7 | 3,7 | 1 | 0,5 | | | | | | | 1 | 0,5 | 7 | 3,7 | 23 | 12,2 | 1 | 0,5 | 436027 |
| 2 | 1,2 | 9 | 5,5 | | | 1 | 0,6 | | | 1 | 0,6 | | | 2 | 1,2 | 4 | 2,4 | | | 436032 |
| 3 | 0,2 | 75 | 5,8 | 2 | 0,2 | 15 | 1,2 | 3 | 0,2 | 1 | 0,1 | 3 | 0,2 | 26 | 2,0 | 109 | 8,4 | 3 | 0,2 | 436096 |
| | | 6 | 6,1 | | | | | | | 1 | 1,0 | | | 2 | 2,0 | 5 | 5,1 | 1 | 1,0 | |
| 3 | 0,2 | 81 | 5,8 | 2 | 0,1 | 15 | 1,1 | 3 | 0,2 | 2 | 0,1 | 3 | 0,2 | 28 | 2,0 | 114 | 8,2 | 4 | 0,3 | |
| 4 | 0,4 | 115 | 11,6 | 3 | 0,3 | 11 | 1,1 | | | 2 | 0,2 | 4 | 0,4 | 31 | 3,1 | 65 | 6,5 | 4 | 0,4 | 436039 |
| | | 3 | 2,6 | 1 | 0,9 | 3 | 2,6 | 1 | 0,9 | | | | | 2 | 1,7 | 7 | 6,0 | | | |
| 4 | 0,4 | 118 | 10,6 | 4 | 0,4 | 14 | 1,3 | 1 | 0,1 | 2 | 0,2 | 4 | 0,4 | 33 | 3,0 | 72 | 6,5 | 4 | 0,4 | |
| 1 | 1,0 | 5 | 5,1 | | | | | | | | | | | 4 | 4,1 | 8 | 8,2 | | | 436040 |
| 5 | 0,4 | 79 | 5,8 | 4 | 0,3 | 33 | 2,4 | 10 | 0,7 | 3 | 0,2 | 7 | 0,5 | 18 | 1,3 | 98 | 7,2 | 15 | 1,1 | 436095 |
| | | 7 | 5,3 | | | 3 | 2,3 | 2 | 1,5 | | | | | 3 | 2,3 | 8 | 6,1 | 1 | 0,8 | |
| 5 | 0,3 | 86 | 5,7 | 4 | 0,3 | 36 | 2,4 | 12 | 0,8 | 3 | 0,2 | 7 | 0,5 | 21 | 1,4 | 106 | 7,1 | 16 | 1,1 | |

| Stadtkreis / Landkreis Gemeinde | | Wahl- berech- tigte Abs. | Wäh- ler Abs. | Wahl- betei- ligung % | Abgegebene Stimmen | | V o n d e n g ü l t i g e n | | | | | | | | |
|------------------------------------|----------------------------|-----------------------------------|---------------------|--------------------------------|------------------------|----------------------|-----------------------------|------|-------------------|------|---------------------|------|----------------------|------|------|
| Schlüssel | Name | | | | Un- gültige Abs. | Gül- tige Abs. | CDU 01 Abs. | % | SPD 02 Abs. | % | GRÜNE 03 Abs. | % | F.D.P. 04 Abs. | % | |
| 436 | Hoch: Landkreis Ravensburg | | | | | | | | | | | | | | |
| 436047 | Hochkirch | | | | | | | | | | | | | | |
| | Ohne Briefwahl | 431 | 229 | (56,4) | 0 | 0,0 | 229 | 146 | 63,8 | 29 | 12,7 | 24 | 10,5 | 9 | 3,9 |
| 436049 | Isny im Allgäu, Stadt | | | | | | | | | | | | | | |
| | Ohne Briefwahl | 9248 | 4613 | (54,5) | 46 | 1,0 | 4567 | 2010 | 44,0 | 1015 | 22,2 | 496 | 10,9 | 180 | 3,9 |
| | Briefwahl | | 730 | | 12 | 1,6 | 718 | 332 | 46,2 | 138 | 19,2 | 98 | 13,6 | 46 | 6,4 |
| | Zusammen | 9248 | 5343 | 57,8 | 58 | 1,1 | 5285 | 2342 | 44,3 | 1153 | 21,8 | 594 | 11,2 | 226 | 4,3 |
| 436052 | Kisllegg | | | | | | | | | | | | | | |
| | Ohne Briefwahl | 5644 | 3096 | (58,8) | 43 | 1,4 | 3053 | 1775 | 58,1 | 404 | 13,2 | 252 | 8,3 | 115 | 3,8 |
| | Briefwahl | | 338 | | 4 | 1,2 | 334 | 213 | 63,8 | 48 | 14,4 | 19 | 5,7 | 12 | 3,6 |
| | Zusammen | 5644 | 3434 | 60,8 | 47 | 1,4 | 3387 | 1988 | 58,7 | 452 | 13,3 | 271 | 8,0 | 127 | 3,7 |
| 436053 | Königssegwald | | | | | | | | | | | | | | |
| | Ohne Briefwahl | 391 | 219 | (60,0) | 4 | 1,8 | 215 | 115 | 53,5 | 36 | 16,7 | 17 | 7,9 | 13 | 6,0 |
| 436055 | Leutkirch im Allgäu, Stadt | | | | | | | | | | | | | | |
| | Ohne Briefwahl | 14891 | 7897 | (57,1) | 102 | 1,3 | 7795 | 3938 | 50,5 | 1165 | 14,9 | 554 | 7,1 | 261 | 3,3 |
| | Briefwahl | | 979 | | 11 | 1,1 | 968 | 465 | 48,0 | 148 | 15,3 | 114 | 11,8 | 46 | 4,8 |
| | Zusammen | 14891 | 8876 | 59,6 | 113 | 1,3 | 8763 | 4403 | 50,2 | 1313 | 15,0 | 668 | 7,6 | 307 | 3,5 |
| 436064 | Ravensburg, Stadt | | | | | | | | | | | | | | |
| | Ohne Briefwahl | 32573 | 16407 | (55,0) | 153 | 0,9 | 16254 | 6953 | 42,8 | 3763 | 23,2 | 1470 | 9,0 | 970 | 6,0 |
| | Briefwahl | | 2518 | | 10 | 0,4 | 2508 | 1186 | 47,3 | 460 | 18,3 | 283 | 11,3 | 185 | 7,4 |
| | Zusammen | 32573 | 18925 | 58,1 | 163 | 0,9 | 18762 | 8139 | 43,4 | 4223 | 22,5 | 1753 | 9,3 | 1155 | 6,2 |
| 436067 | Riedhausen | | | | | | | | | | | | | | |
| | Ohne Briefwahl | 320 | 188 | (59,9) | 1 | 0,5 | 187 | 126 | 67,4 | 16 | 8,6 | 16 | 8,6 | 4 | 2,1 |
| 436069 | Schlier | | | | | | | | | | | | | | |
| | Ohne Briefwahl | 2320 | 1218 | (56,8) | 16 | 1,3 | 1202 | 567 | 47,2 | 182 | 15,1 | 124 | 10,3 | 55 | 4,6 |
| | Briefwahl | | 165 | | 0 | 0,0 | 165 | 63 | 38,2 | 29 | 17,6 | 20 | 12,1 | 10 | 6,1 |
| | Zusammen | 2320 | 1383 | 59,6 | 16 | 1,2 | 1367 | 630 | 46,1 | 211 | 15,4 | 144 | 10,5 | 65 | 4,8 |
| 436077 | Unterwaldhausen | | | | | | | | | | | | | | |
| | Ohne Briefwahl | 167 | 123 | (76,4) | 6 | 4,9 | 117 | 59 | 50,4 | 14 | 12,0 | 17 | 14,5 | 8 | 6,8 |
| 436078 | Vogt | | | | | | | | | | | | | | |
| | Ohne Briefwahl | 2774 | 1295 | (50,2) | 17 | 1,3 | 1278 | 561 | 43,9 | 236 | 18,5 | 117 | 9,2 | 58 | 4,5 |
| | Briefwahl | | 187 | | 5 | 2,7 | 182 | 94 | 51,6 | 26 | 14,3 | 17 | 9,3 | 14 | 7,7 |
| | Zusammen | 2774 | 1482 | 53,4 | 22 | 1,5 | 1460 | 655 | 44,9 | 262 | 17,9 | 134 | 9,2 | 72 | 4,9 |
| 436079 | Waldburg | | | | | | | | | | | | | | |
| | Ohne Briefwahl | 1706 | 938 | (59,4) | 6 | 0,6 | 932 | 411 | 44,1 | 176 | 18,9 | 72 | 7,7 | 43 | 4,6 |
| | Briefwahl | | 123 | | 0 | 0,0 | 123 | 46 | 37,4 | 16 | 13,0 | 19 | 15,4 | 15 | 12,2 |
| | Zusammen | 1706 | 1061 | 62,2 | 6 | 0,6 | 1055 | 457 | 43,3 | 192 | 18,2 | 91 | 8,6 | 58 | 5,5 |
| 436081 | Wangen im Allgäu, Stadt | | | | | | | | | | | | | | |
| | Ohne Briefwahl | 17582 | 8907 | (55,7) | 108 | 1,2 | 8799 | 4184 | 47,6 | 1841 | 20,9 | 881 | 10,0 | 369 | 4,2 |
| | Briefwahl | | 1487 | | 14 | 0,9 | 1473 | 687 | 46,6 | 258 | 17,5 | 167 | 11,3 | 100 | 6,8 |
| | Zusammen | 17582 | 10394 | 59,1 | 122 | 1,2 | 10272 | 4871 | 47,4 | 2099 | 20,4 | 1048 | 10,2 | 469 | 4,6 |
| 436082 | Weingarten, Stadt | | | | | | | | | | | | | | |
| | Ohne Briefwahl | 16523 | 8064 | (54,1) | 100 | 1,2 | 7964 | 3339 | 41,9 | 1903 | 23,9 | 760 | 9,5 | 377 | 4,7 |
| | Briefwahl | | 1429 | | 15 | 1,0 | 1414 | 545 | 38,5 | 276 | 19,5 | 193 | 13,6 | 89 | 6,3 |
| | Zusammen | 16523 | 9493 | 57,5 | 115 | 1,2 | 9378 | 3884 | 41,4 | 2179 | 23,2 | 953 | 10,2 | 466 | 5,0 |
| 436083 | Wilhelmsdorf | | | | | | | | | | | | | | |
| | Ohne Briefwahl | 2522 | 1301 | (57,4) | 5 | 0,4 | 1296 | 629 | 48,5 | 280 | 21,6 | 126 | 9,7 | 72 | 5,6 |
| | Briefwahl | | 236 | | 1 | 0,4 | 235 | 69 | 29,4 | 66 | 28,1 | 40 | 17,0 | 24 | 10,2 |
| | Zusammen | 2522 | 1537 | 60,9 | 6 | 0,4 | 1531 | 698 | 45,6 | 346 | 22,6 | 166 | 10,8 | 96 | 6,3 |

in den Gemeinden des Landes Baden-Württemberg

| Stimmen wurden abgegeben für | | | | | | | | | | | |
|------------------------------|-----------|----------|------------|-----------|-----------|-----------------|-----------|-----------|----------------------|--------|--|
| ZENTRUM 05 | ÖDP 06 | BP 07 | LIGA 08 | CDU 09 | DKP 10 | ÖKO-UNION 11 | DVU 12 | REP 13 | Sonstige 14 Schl. | | |
| Abs. % | Abs. % | Abs. % | Abs. % | Abs. % | Abs. % | Abs. % | Abs. % | Abs. % | Abs. % | Abs. % | |
| | | | | | | | | | | 436 | |
| 1 0,4 | 5 2,2 | | | 2 0,9 | | | 1 0,4 | 12 5,2 | | 436047 | |
| 13 0,3 | 113 2,5 | 10 0,2 | 62 1,4 | 19 0,4 | 6 0,1 | 12 0,3 | 86 1,9 | 519 11,4 | 26 0,6 | 436049 | |
| 1 0,1 | 14 1,9 | 2 0,3 | 5 0,7 | 3 0,4 | | 5 0,7 | 4 0,6 | 66 9,2 | 4 0,6 | | |
| 14 0,3 | 127 2,4 | 12 0,2 | 67 1,3 | 22 0,4 | 6 0,1 | 17 0,3 | 90 1,7 | 585 11,1 | 30 0,6 | | |
| 15 0,5 | 106 3,5 | 6 0,2 | 48 1,6 | 6 0,2 | 2 0,1 | 17 0,6 | 52 1,7 | 245 8,0 | 10 0,3 | 436052 | |
| 3 0,9 | 3 0,9 | | | 1 0,3 | | 1 0,3 | 6 1,8 | 27 8,1 | 1 0,3 | | |
| 18 0,5 | 109 3,2 | 6 0,2 | 48 1,4 | 7 0,2 | 2 0,1 | 18 0,5 | 58 1,7 | 272 8,0 | 11 0,3 | | |
| 1 0,5 | 9 4,2 | | 1 0,5 | | 1 0,5 | 1 0,5 | 4 1,9 | 15 7,0 | 2 0,9 | 436053 | |
| 22 0,3 | 483 6,2 | 16 0,2 | 112 1,4 | 23 0,3 | 7 0,1 | 29 0,4 | 83 1,1 | 1061 13,6 | 41 0,5 | 436055 | |
| 1 0,1 | 26 2,7 | 1 0,1 | 7 0,7 | 4 0,4 | 1 0,1 | 4 0,4 | 15 1,5 | 133 13,7 | 3 0,3 | | |
| 23 0,3 | 509 5,8 | 17 0,2 | 119 1,4 | 27 0,3 | 8 0,1 | 33 0,4 | 98 1,1 | 1194 13,6 | 44 0,5 | | |
| 40 0,2 | 760 4,7 | 26 0,2 | 302 1,9 | 44 0,3 | 30 0,2 | 47 0,3 | 358 2,2 | 1410 8,7 | 81 0,5 | 436064 | |
| 8 0,3 | 92 3,7 | 8 0,3 | 25 1,0 | 5 0,2 | 4 0,2 | 9 0,4 | 32 1,3 | 196 7,8 | 15 0,6 | | |
| 48 0,3 | 852 4,5 | 34 0,2 | 327 1,7 | 49 0,3 | 34 0,2 | 56 0,3 | 390 2,1 | 1606 8,6 | 96 0,5 | | |
| | 3 1,6 | | 2 1,1 | | | | 2 1,1 | 16 8,6 | 2 1,1 | 436067 | |
| 9 0,7 | 79 6,6 | 2 0,2 | 27 2,2 | 6 0,5 | 1 0,1 | 2 0,2 | 10 0,8 | 132 11,0 | 6 0,5 | 436069 | |
| | 16 9,7 | 2 1,2 | 2 1,2 | | | 1 0,6 | 1 0,6 | 20 12,1 | 1 0,6 | | |
| 9 0,7 | 95 6,9 | 4 0,3 | 29 2,1 | 6 0,4 | 1 0,1 | 3 0,2 | 11 0,8 | 152 11,1 | 7 0,5 | | |
| | 5 4,3 | | | | | | | 14 12,0 | | 436077 | |
| 1 0,1 | 73 5,7 | 4 0,3 | 46 3,6 | 5 0,4 | 1 0,1 | 3 0,2 | 24 1,9 | 142 11,1 | 7 0,5 | 436078 | |
| | 6 3,3 | 1 0,5 | 4 2,2 | | | 4 2,2 | 2 1,1 | 12 6,6 | 2 1,1 | | |
| 1 0,1 | 79 5,4 | 5 0,3 | 50 3,4 | 5 0,3 | 1 0,1 | 7 0,5 | 26 1,8 | 154 10,5 | 9 0,6 | | |
| 1 0,1 | 76 8,2 | 2 0,2 | 24 2,6 | | 1 0,1 | 3 0,3 | 17 1,8 | 101 10,8 | 5 0,5 | 436079 | |
| | 9 7,3 | | 4 3,3 | | | 2 1,6 | 1 0,8 | 11 8,9 | | | |
| 1 0,1 | 85 8,1 | 2 0,2 | 28 2,7 | | 1 0,1 | 5 0,5 | 18 1,7 | 112 10,6 | 5 0,5 | | |
| 32 0,4 | 307 3,5 | 9 0,1 | 112 1,3 | 17 0,2 | 10 0,1 | 29 0,3 | 173 2,0 | 775 8,8 | 60 0,7 | 436081 | |
| 8 0,5 | 52 3,5 | 4 0,3 | 8 0,5 | 7 0,5 | 1 0,1 | 3 0,2 | 35 2,4 | 140 9,5 | 3 0,2 | | |
| 40 0,4 | 359 3,5 | 13 0,1 | 120 1,2 | 24 0,2 | 11 0,1 | 32 0,3 | 208 2,0 | 915 8,9 | 63 0,6 | | |
| 15 0,2 | 314 3,9 | 12 0,2 | 105 1,3 | 13 0,2 | 13 0,2 | 32 0,4 | 247 3,1 | 786 9,9 | 48 0,6 | 436082 | |
| 4 0,3 | 55 3,9 | 5 0,4 | 15 1,1 | 8 0,6 | 2 0,1 | 17 1,2 | 30 2,1 | 166 11,7 | 9 0,6 | | |
| 19 0,2 | 369 3,9 | 17 0,2 | 120 1,3 | 21 0,2 | 15 0,2 | 49 0,5 | 277 3,0 | 952 10,2 | 57 0,6 | | |
| 5 0,4 | 58 4,5 | 3 0,2 | 26 2,0 | 4 0,3 | 2 0,2 | 3 0,2 | 23 1,8 | 56 4,3 | 9 0,7 | 436083 | |
| 1 0,4 | 5 2,1 | 1 0,4 | 10 4,3 | | | 2 0,9 | 7 3,0 | 10 4,3 | | | |
| 6 0,4 | 63 4,1 | 4 0,3 | 36 2,4 | 4 0,3 | 2 0,1 | 5 0,3 | 30 2,0 | 66 4,3 | 9 0,6 | | |

| Stadtkreis / Landkreis Gemeinde | Wahl- berech- tigte Abs. | Wäh- ler Abs. | Wahl- betei- ligung % | Abgegebene Stimmen | | V o n d e n g ü l t i g e n | | | | | | | | | |
|------------------------------------|-----------------------------------|---------------------|--------------------------------|------------------------|----------------------|-----------------------------|---------------------|-----------------------|------------------------|-------|------|------|------|------|-----|
| | | | | Un- gültige Abs. | Gül- tige Abs. | CDU 01 Abs. % | SPD 02 Abs. % | GRÜNE 03 Abs. % | F.D.P. 04 Abs. % | | | | | | |
| Schlüssel | Name | | | | | | | | | | | | | | |
| 436 | Noch: Landkreis Ravensburg | | | | | | | | | | | | | | |
| 436085 | Wolfegg | | | | | | | | | | | | | | |
| | Ohne Briefwahl | 2241 | 1197 | (56,0) | 11 | 0,9 | 1186 | 609 | 51,3 | 191 | 16,1 | 84 | 7,1 | 41 | 3,5 |
| | Briefwahl | | 92 | | 2 | 2,2 | 90 | 40 | 44,4 | 13 | 14,4 | 16 | 17,8 | 1 | 1,1 |
| | Zusammen | 2241 | 1289 | 57,5 | 13 | 1,0 | 1276 | 649 | 50,9 | 204 | 16,0 | 100 | 7,8 | 42 | 3,3 |
| 436087 | Wolpertswende | | | | | | | | | | | | | | |
| | Ohne Briefwahl | 2551 | 1181 | (48,1) | 11 | 0,9 | 1170 | 582 | 49,7 | 212 | 18,1 | 73 | 6,2 | 47 | 4,0 |
| | Briefwahl | | 86 | | 0 | 0,0 | 86 | 40 | 46,5 | 13 | 15,1 | 13 | 15,1 | 4 | 4,7 |
| | Zusammen | 2551 | 1267 | 49,7 | 11 | 0,9 | 1256 | 622 | 49,5 | 225 | 17,9 | 86 | 6,8 | 51 | 4,1 |
| 436999 | Nicht aufteilbare Briefwahl | | 345 | | 1 | 0,3 | 344 | 207 | 60,2 | 32 | 9,3 | 35 | 10,2 | 18 | 5,2 |
| 436 | Landkreis Ravensburg insgesamt | | | | | | | | | | | | | | |
| | Ohne Briefwahl | 174521 | 88729 | (55,0) | 969 | 1,1 | 87760 | 43111 | 49,1 | 16536 | 18,8 | 7542 | 8,6 | 3900 | 4,4 |
| | Briefwahl | | 12036 | | 103 | 0,9 | 11933 | 5585 | 46,8 | 2055 | 17,2 | 1414 | 11,8 | 771 | 6,5 |
| | Zusammen | 174521 | 100765 | 57,7 | 1072 | 1,1 | 99693 | 48696 | 48,8 | 18591 | 18,6 | 8956 | 9,0 | 4671 | 4,7 |
| 437 | Landkreis Sigmaringen | | | | | | | | | | | | | | |
| 437005 | Beuron | | | | | | | | | | | | | | |
| | Ohne Briefwahl | 738 | 453 | (67,8) | 3 | 0,7 | 450 | 287 | 63,8 | 63 | 14,0 | 23 | 5,1 | 14 | 3,1 |
| | Briefwahl | | 67 | | 4 | 6,0 | 63 | 41 | 65,1 | 7 | 11,1 | 3 | 4,8 | 3 | 4,8 |
| | Zusammen | 738 | 520 | 70,5 | 7 | 1,3 | 513 | 328 | 63,9 | 70 | 13,6 | 26 | 5,1 | 17 | 3,3 |
| 437008 | Bingen | | | | | | | | | | | | | | |
| | Ohne Briefwahl | 2003 | 1008 | (53,2) | 15 | 1,5 | 993 | 518 | 52,2 | 200 | 20,1 | 79 | 8,0 | 35 | 3,5 |
| | Briefwahl | | 104 | | 0 | 0,0 | 104 | 50 | 48,1 | 27 | 26,0 | 9 | 8,7 | 7 | 6,7 |
| | Zusammen | 2003 | 1112 | 55,5 | 15 | 1,3 | 1097 | 568 | 51,8 | 227 | 20,7 | 88 | 8,0 | 42 | 3,8 |
| 437031 | Gammertingen, Stadt | | | | | | | | | | | | | | |
| | Ohne Briefwahl | 4391 | 2232 | (54,5) | 23 | 1,0 | 2209 | 1063 | 48,1 | 480 | 21,7 | 184 | 8,3 | 97 | 4,4 |
| | Briefwahl | | 275 | | 0 | 0,0 | 275 | 115 | 41,8 | 66 | 24,0 | 29 | 10,5 | 17 | 6,2 |
| | Zusammen | 4391 | 2507 | 57,1 | 23 | 0,9 | 2484 | 1178 | 47,4 | 546 | 22,0 | 213 | 8,6 | 114 | 4,6 |
| 437044 | Herbertingen | | | | | | | | | | | | | | |
| | Ohne Briefwahl | 3002 | 1703 | (58,6) | 31 | 1,8 | 1672 | 989 | 59,2 | 247 | 14,8 | 65 | 3,9 | 54 | 3,2 |
| | Briefwahl | | 87 | | 1 | 1,1 | 86 | 53 | 61,6 | 18 | 20,9 | 3 | 3,5 | 3 | 3,5 |
| | Zusammen | 3002 | 1790 | 59,6 | 32 | 1,8 | 1758 | 1042 | 59,3 | 265 | 15,1 | 68 | 3,9 | 57 | 3,2 |
| 437124 | Herdwangen-Schönbach | | | | | | | | | | | | | | |
| | Ohne Briefwahl | 1683 | 914 | (56,7) | 11 | 1,2 | 903 | 427 | 47,3 | 141 | 15,6 | 104 | 11,5 | 66 | 7,3 |
| 437047 | Hettingen, Stadt | | | | | | | | | | | | | | |
| | Ohne Briefwahl | 1442 | 911 | (65,2) | 11 | 1,2 | 900 | 637 | 70,8 | 110 | 12,2 | 24 | 2,7 | 21 | 2,3 |
| 437053 | Hohentengen | | | | | | | | | | | | | | |
| | Ohne Briefwahl | 2811 | 1402 | (51,5) | 29 | 2,1 | 1373 | 763 | 55,6 | 160 | 11,7 | 73 | 5,3 | 58 | 4,2 |
| | Briefwahl | | 82 | | 2 | 2,4 | 80 | 33 | 41,3 | 15 | 18,8 | 7 | 8,8 | 4 | 5,0 |
| | Zusammen | 2811 | 1484 | 52,8 | 31 | 2,1 | 1453 | 796 | 54,8 | 175 | 12,0 | 80 | 5,5 | 62 | 4,3 |
| 437056 | Illmensee | | | | | | | | | | | | | | |
| | Ohne Briefwahl | 1129 | 592 | (56,7) | 4 | 0,7 | 588 | 292 | 49,7 | 92 | 15,6 | 69 | 11,7 | 47 | 8,0 |
| 437059 | Inzigkofen | | | | | | | | | | | | | | |
| | Ohne Briefwahl | 1695 | 937 | (57,3) | 12 | 1,3 | 925 | 533 | 57,6 | 153 | 16,5 | 60 | 6,5 | 51 | 5,5 |
| | Briefwahl | | 55 | | 2 | 3,6 | 53 | 25 | 47,2 | 7 | 13,2 | 2 | 3,8 | 5 | 9,4 |
| | Zusammen | 1695 | 992 | 58,5 | 14 | 1,4 | 978 | 558 | 57,1 | 160 | 16,4 | 62 | 6,3 | 56 | 5,7 |

in den Gemeinden des Landes Baden-Württemberg

| Stimmen wurden abgegeben für | | | | | | | | | | | |
|------------------------------|-----------|----------|------------|----------|-----------|-----------------|-----------|-----------|----------------|--------|--|
| ZENTRUM 05 | ODP 06 | BP 07 | LIGA 08 | CH 09 | DKP 10 | ÖKO-UNION 11 | DVU 12 | REP 13 | Sonstige 14 | Schl. | |
| Abs. % | Abs. % | Abs. % | Abs. % | Abs. % | Abs. % | Abs. % | Abs. % | Abs. % | Abs. % | | |
| | | | | | | | | | | 436 | |
| 5 0,4 | 48 4,0 | | 49 4,1 | 3 0,3 | 2 0,2 | 4 0,3 | 22 1,9 | 123 10,4 | 5 0,4 | 436085 | |
| | 4 4,4 | | 4 4,4 | | | 1 1,1 | | 10 11,1 | 1 1,1 | | |
| 5 0,4 | 52 4,1 | | 53 4,2 | 3 0,2 | 2 0,2 | 5 0,4 | 22 1,7 | 133 10,4 | 6 0,5 | | |
| 3 0,3 | 64 5,5 | 1 0,1 | 20 1,7 | 2 0,2 | 1 0,1 | 2 0,2 | 34 2,9 | 125 10,7 | 4 0,3 | 436087 | |
| | 3 3,5 | 2 2,3 | | | | 1 1,2 | 2 2,3 | 8 9,3 | | | |
| 3 0,2 | 67 5,3 | 3 0,2 | 20 1,6 | 2 0,2 | 1 0,1 | 3 0,2 | 36 2,9 | 133 10,6 | 4 0,3 | | |
| | 8 2,3 | 2 0,6 | 3 0,9 | 1 0,3 | 1 0,3 | 2 0,6 | 6 1,7 | 27 7,8 | 2 0,6 | 436999 | |
| | | | | | | | | | | 436 | |
| 275 0,3 | 3569 4,1 | 150 0,2 | 1345 1,5 | 230 0,3 | 118 0,1 | 290 0,3 | 1805 2,1 | 8411 9,6 | 478 0,5 | | |
| 36 0,3 | 380 3,2 | 41 0,3 | 124 1,0 | 44 0,4 | 15 0,1 | 71 0,6 | 189 1,6 | 1133 9,5 | 75 0,6 | | |
| 311 0,3 | 3949 4,0 | 191 0,2 | 1469 1,5 | 274 0,3 | 133 0,1 | 361 0,4 | 1994 2,0 | 9544 9,6 | 553 0,6 | | |
| | | | | | | | | | | 437 | |
| 1 0,2 | 4 0,9 | | 9 2,0 | 1 0,2 | | 1 0,2 | 5 1,1 | 41 9,1 | 1 0,2 | 437005 | |
| | | 2 3,2 | | | | | 2 3,2 | 5 7,9 | | | |
| 1 0,2 | 4 0,8 | 2 0,4 | 9 1,8 | 1 0,2 | | 1 0,2 | 7 1,4 | 46 9,0 | 1 0,2 | | |
| 1 0,1 | 9 0,9 | 2 0,2 | 11 1,1 | 2 0,2 | 1 0,1 | 6 0,6 | 14 1,4 | 111 11,2 | 4 0,4 | 437008 | |
| | 2 1,9 | | | | | | | 9 8,7 | | | |
| 1 0,1 | 11 1,0 | 2 0,2 | 11 1,0 | 2 0,2 | 1 0,1 | 6 0,5 | 14 1,3 | 120 10,9 | 4 0,4 | | |
| 4 0,2 | 22 1,0 | 7 0,3 | 4 0,2 | 6 0,3 | 6 0,3 | 7 0,3 | 21 1,0 | 295 13,4 | 13 0,6 | 437031 | |
| | 7 2,5 | 2 0,7 | | | | 1 0,4 | 3 1,1 | 35 12,7 | | | |
| 4 0,2 | 29 1,2 | 9 0,4 | 4 0,2 | 6 0,2 | 6 0,2 | 8 0,3 | 24 1,0 | 330 13,3 | 13 0,5 | | |
| 11 0,7 | 45 2,7 | 3 0,2 | 4 0,2 | 7 0,4 | 2 0,1 | 9 0,5 | 59 3,5 | 169 10,1 | 8 0,5 | 437044 | |
| 3 3,5 | 2 2,3 | | | | | | 1 1,2 | 3 3,5 | | | |
| 14 0,8 | 47 2,7 | 3 0,2 | 4 0,2 | 7 0,4 | 2 0,1 | 9 0,5 | 60 3,4 | 172 9,8 | 8 0,5 | | |
| 4 0,4 | 19 2,1 | 1 0,1 | 8 0,9 | 1 0,1 | 1 0,1 | 1 0,1 | 34 3,8 | 85 9,4 | 11 1,2 | 437124 | |
| 2 0,2 | 10 1,1 | 1 0,1 | 2 0,2 | 1 0,1 | | 6 0,7 | 8 0,9 | 75 8,3 | 3 0,3 | 437047 | |
| 5 0,4 | 85 6,2 | 2 0,1 | 8 0,6 | 1 0,1 | 2 0,1 | 3 0,2 | 43 3,1 | 164 11,9 | 6 0,4 | 437053 | |
| | 4 5,0 | | | 1 1,3 | | | 1 1,3 | 13 16,3 | 2 2,5 | | |
| 5 0,3 | 89 6,1 | 2 0,1 | 8 0,6 | 2 0,1 | 2 0,1 | 3 0,2 | 44 3,0 | 177 12,2 | 8 0,6 | | |
| | 15 2,6 | | 1 0,2 | 7 1,2 | | 3 0,5 | 11 1,9 | 48 8,2 | 3 0,5 | 437056 | |
| 5 0,5 | 24 2,6 | 1 0,1 | 6 0,6 | 1 0,1 | 3 0,3 | 2 0,2 | 7 0,8 | 74 8,0 | 5 0,5 | 437059 | |
| 1 1,9 | 3 5,7 | | 5 9,4 | | | | 1 1,9 | 2 3,8 | 2 3,8 | | |
| 6 0,6 | 27 2,8 | 1 0,1 | 11 1,1 | 1 0,1 | 3 0,3 | 2 0,2 | 8 0,8 | 76 7,8 | 7 0,7 | | |

| Stadtkreis / Landkreis Gemeinde | | Wahl- berech- tigte Abs. | Wäh- ler Abs. | Wahl- betei- ligung % | Abgegebene Stimmen | | V o n d e n g ü l t i g e n | | | | | | | | |
|------------------------------------|-----------------------------|-----------------------------------|---------------------|--------------------------------|------------------------|----------------------|-----------------------------|------|-------------------|------|---------------------|-----|----------------------|-----|-----|
| Schlüssel | Name | | | | Un- gültige Abs. | Gül- tige Abs. | CDU 01 Abs. | % | SPD 02 Abs. | % | GRÜNE 03 Abs. | % | F.D.P. 04 Abs. | % | |
| 437 | Noch: Landkreis Sigmaringen | | | | | | | | | | | | | | |
| 437065 | Krauchenwies | | | | | | | | | | | | | | |
| | Ohne Briefwahl | 3088 | 1685 | (56,8) | 14 | 0,8 | 1671 | 941 | 56,3 | 259 | 15,5 | 131 | 7,8 | 65 | 3,9 |
| | Briefwahl | | 115 | | 0 | 0,0 | 115 | 56 | 48,7 | 22 | 19,1 | 16 | 13,9 | 9 | 7,8 |
| | Zusammen | 3088 | 1800 | 58,3 | 14 | 0,8 | 1786 | 997 | 55,8 | 281 | 15,7 | 147 | 8,2 | 74 | 4,1 |
| 437072 | Leibertingen | | | | | | | | | | | | | | |
| | Ohne Briefwahl | 1473 | 819 | (56,3) | 6 | 0,7 | 813 | 526 | 64,7 | 108 | 13,3 | 41 | 5,0 | 44 | 5,4 |
| 437076 | Nengen, Stadt | | | | | | | | | | | | | | |
| | Ohne Briefwahl | 6798 | 3310 | (51,3) | 41 | 1,2 | 3269 | 1763 | 53,9 | 655 | 20,0 | 182 | 5,6 | 145 | 4,4 |
| | Briefwahl | | 311 | | 7 | 2,3 | 304 | 150 | 49,3 | 42 | 13,8 | 36 | 11,8 | 30 | 9,9 |
| | Zusammen | 6798 | 3621 | 53,3 | 48 | 1,3 | 3573 | 1913 | 53,5 | 697 | 19,5 | 218 | 6,1 | 175 | 4,9 |
| 437078 | Neßkirch, Stadt | | | | | | | | | | | | | | |
| | Ohne Briefwahl | 5149 | 2535 | (52,3) | 31 | 1,2 | 2504 | 1396 | 55,8 | 520 | 20,8 | 150 | 6,0 | 106 | 4,2 |
| | Briefwahl | | 278 | | 1 | 0,4 | 277 | 130 | 46,9 | 60 | 21,7 | 36 | 13,0 | 20 | 7,2 |
| | Zusammen | 5149 | 2813 | 54,6 | 32 | 1,1 | 2781 | 1526 | 54,9 | 580 | 20,9 | 186 | 6,7 | 126 | 4,5 |
| 437082 | Neufra | | | | | | | | | | | | | | |
| | Ohne Briefwahl | 1374 | 656 | (48,7) | 7 | 1,1 | 649 | 337 | 51,9 | 110 | 16,9 | 58 | 8,9 | 28 | 4,3 |
| 437086 | Ostrach | | | | | | | | | | | | | | |
| | Ohne Briefwahl | 3920 | 2316 | (62,2) | 39 | 1,7 | 2277 | 1322 | 58,1 | 327 | 14,4 | 116 | 5,1 | 116 | 5,1 |
| | Briefwahl | | 186 | | 2 | 1,1 | 184 | 104 | 56,5 | 31 | 16,8 | 20 | 10,9 | 8 | 4,3 |
| | Zusammen | 3920 | 2502 | 63,8 | 41 | 1,6 | 2461 | 1426 | 57,9 | 358 | 14,5 | 136 | 5,5 | 124 | 5,0 |
| 437088 | Pfullendorf, Stadt | | | | | | | | | | | | | | |
| | Ohne Briefwahl | 7509 | 3658 | (52,0) | 66 | 1,8 | 3592 | 1767 | 49,2 | 698 | 19,4 | 261 | 7,3 | 207 | 5,8 |
| | Briefwahl | | 452 | | 2 | 0,4 | 450 | 211 | 46,9 | 85 | 18,9 | 47 | 10,4 | 43 | 9,6 |
| | Zusammen | 7509 | 4110 | 54,7 | 68 | 1,7 | 4042 | 1978 | 48,9 | 783 | 19,4 | 308 | 7,6 | 250 | 6,2 |
| 437123 | Sauldorf | | | | | | | | | | | | | | |
| | Ohne Briefwahl | 1750 | 996 | (58,0) | 22 | 2,2 | 974 | 593 | 60,9 | 120 | 12,3 | 48 | 4,9 | 65 | 6,7 |
| 437100 | Saulgau, Stadt | | | | | | | | | | | | | | |
| | Ohne Briefwahl | 10961 | 5864 | (57,3) | 74 | 1,3 | 5790 | 2943 | 50,8 | 1216 | 21,0 | 352 | 6,1 | 286 | 4,9 |
| | Briefwahl | | 686 | | 7 | 1,0 | 679 | 355 | 52,3 | 127 | 18,7 | 64 | 9,4 | 40 | 5,9 |
| | Zusammen | 10961 | 6550 | 59,8 | 81 | 1,2 | 6469 | 3298 | 51,0 | 1343 | 20,8 | 416 | 6,4 | 326 | 5,0 |
| 437101 | Scheer, Stadt | | | | | | | | | | | | | | |
| | Ohne Briefwahl | 1839 | 980 | (56,0) | 12 | 1,2 | 968 | 453 | 46,8 | 231 | 23,9 | 86 | 8,9 | 30 | 3,1 |
| | Briefwahl | | 86 | | 0 | 0,0 | 86 | 35 | 40,7 | 11 | 12,8 | 15 | 17,4 | 1 | 1,2 |
| | Zusammen | 1839 | 1066 | 58,0 | 12 | 1,1 | 1054 | 488 | 46,3 | 242 | 23,0 | 101 | 9,6 | 31 | 2,9 |
| 437102 | Schwenningen | | | | | | | | | | | | | | |
| | Ohne Briefwahl | 1177 | 637 | (57,7) | 13 | 2,0 | 624 | 348 | 55,8 | 125 | 20,0 | 41 | 6,6 | 27 | 4,3 |
| | Briefwahl | | 67 | | 3 | 4,5 | 64 | 35 | 54,7 | 16 | 25,0 | 3 | 4,7 | 6 | 9,4 |
| | Zusammen | 1177 | 704 | 59,8 | 16 | 2,3 | 688 | 383 | 55,7 | 141 | 20,5 | 44 | 6,4 | 33 | 4,8 |
| 437104 | Sigmaringen, Stadt | | | | | | | | | | | | | | |
| | Ohne Briefwahl | 11086 | 5517 | (54,4) | 70 | 1,3 | 5447 | 2591 | 47,6 | 1302 | 23,9 | 460 | 8,4 | 316 | 5,8 |
| | Briefwahl | | 875 | | 4 | 0,5 | 871 | 415 | 47,6 | 183 | 21,0 | 95 | 10,9 | 64 | 7,3 |
| | Zusammen | 11086 | 6392 | 57,7 | 74 | 1,2 | 6318 | 3006 | 47,6 | 1485 | 23,5 | 555 | 8,8 | 380 | 6,0 |
| 437105 | Sigmaringendorf | | | | | | | | | | | | | | |
| | Ohne Briefwahl | 2528 | 1252 | (52,1) | 13 | 1,0 | 1239 | 581 | 46,9 | 326 | 26,3 | 82 | 6,6 | 57 | 4,6 |
| | Briefwahl | | 119 | | 3 | 2,5 | 116 | 62 | 53,4 | 25 | 21,6 | 15 | 12,9 | 7 | 6,0 |
| | Zusammen | 2528 | 1371 | 54,2 | 16 | 1,2 | 1355 | 643 | 47,5 | 351 | 25,9 | 97 | 7,2 | 64 | 4,7 |

in den Gemeinden des Landes Baden-Württemberg

| Stimmen wurden abgegeben für | | | | | | | | | | | |
|------------------------------|-----------|----------|------------|----------|-----------|-----------------|-----------|-----------|----------------|--------|--------|
| ZENTRUM 05 | ÖDP 06 | BP 07 | LIGA 08 | CH 09 | DKP 10 | ÖKO-UNION 11 | DVU 12 | REP 13 | Sonstige 14 | | Schl. |
| Abs. % | Abs. % | Abs. % | Abs. % | Abs. % | Abs. % | Abs. % | Abs. % | Abs. % | Abs. % | Abs. % | |
| | | | | | | | | | | | 437 |
| 10 0,6 | 29 1,7 | 4 0,2 | 16 1,0 | 1 0,1 | 1 0,1 | 7 0,4 | 27 1,6 | 174 10,4 | 6 0,4 | | 437065 |
| | 2 1,7 | | | | | | | 9 7,8 | 1 0,9 | | |
| 10 0,6 | 31 1,7 | 4 0,2 | 16 0,9 | 1 0,1 | 1 0,1 | 7 0,4 | 27 1,5 | 183 10,2 | 7 0,4 | | |
| 7 0,9 | 10 1,2 | 1 0,1 | 2 0,2 | | 1 0,1 | 5 0,6 | 10 1,2 | 54 6,6 | 4 0,5 | | 437072 |
| 8 0,2 | 74 2,3 | 7 0,2 | 16 0,5 | 6 0,2 | 1 0,0 | 16 0,5 | 62 1,9 | 316 9,7 | 18 0,6 | | 437076 |
| 1 0,3 | 5 1,6 | | 2 0,7 | | | 4 1,3 | 5 1,6 | 27 8,9 | 2 0,7 | | |
| 9 0,3 | 79 2,2 | 7 0,2 | 18 0,5 | 6 0,2 | 1 0,0 | 20 0,6 | 67 1,9 | 343 9,6 | 20 0,6 | | |
| 6 0,2 | 43 1,7 | 4 0,2 | 18 0,7 | 5 0,2 | 6 0,2 | 10 0,4 | 36 1,4 | 195 7,8 | 9 0,4 | | 437078 |
| | 3 1,1 | | | 2 0,7 | | 2 0,7 | 5 1,8 | 18 6,5 | 1 0,4 | | |
| 6 0,2 | 46 1,7 | 4 0,1 | 18 0,6 | 7 0,3 | 6 0,2 | 12 0,4 | 41 1,5 | 213 7,7 | 10 0,4 | | |
| 8 1,2 | 7 1,1 | 2 0,3 | | | 1 0,2 | 3 0,5 | 9 1,4 | 83 12,8 | 3 0,5 | | 437082 |
| 7 0,3 | 45 2,0 | | 9 0,4 | 3 0,1 | 3 0,1 | 5 0,2 | 33 1,4 | 281 12,3 | 10 0,4 | | 437086 |
| | 4 2,2 | 1 0,5 | | | | | 3 1,6 | 11 6,0 | 2 1,1 | | |
| 7 0,3 | 49 2,0 | 1 0,0 | 9 0,4 | 3 0,1 | 3 0,1 | 5 0,2 | 36 1,5 | 292 11,9 | 12 0,5 | | |
| 16 0,4 | 62 1,7 | 6 0,2 | 13 0,4 | 7 0,2 | 8 0,2 | 13 0,4 | 126 3,5 | 387 10,8 | 21 0,6 | | 437088 |
| 1 0,2 | 6 1,3 | | 3 0,7 | 1 0,2 | | 1 0,2 | 4 0,9 | 46 10,2 | 2 0,4 | | |
| 17 0,4 | 68 1,7 | 6 0,1 | 16 0,4 | 8 0,2 | 8 0,2 | 14 0,3 | 130 3,2 | 433 10,7 | 23 0,6 | | |
| 2 0,2 | 17 1,7 | 1 0,1 | 4 0,4 | 4 0,4 | 1 0,1 | 4 0,4 | 16 1,6 | 95 9,8 | 4 0,4 | | 437123 |
| 18 0,3 | 159 2,7 | 11 0,2 | 26 0,4 | 14 0,2 | 11 0,2 | 17 0,3 | 164 2,8 | 541 9,3 | 32 0,6 | | 437100 |
| 1 0,1 | 15 2,2 | | 4 0,6 | | 2 0,3 | 2 0,3 | 11 1,6 | 54 8,0 | 4 0,6 | | |
| 19 0,3 | 174 2,7 | 11 0,2 | 30 0,5 | 14 0,2 | 13 0,2 | 19 0,3 | 175 2,7 | 595 9,2 | 36 0,6 | | |
| 5 0,5 | 21 2,2 | 1 0,1 | 4 0,4 | 4 0,4 | | 5 0,5 | 15 1,5 | 101 10,4 | 12 1,2 | | 437101 |
| | 2 2,3 | | | | | 2 2,3 | 13 15,1 | 7 8,1 | | | |
| 5 0,5 | 23 2,2 | 1 0,1 | 4 0,4 | 4 0,4 | | 7 0,7 | 28 2,7 | 108 10,2 | 12 1,1 | | |
| 2 0,3 | 8 1,3 | 1 0,2 | | 6 1,0 | | | 13 2,1 | 48 7,7 | 5 0,8 | | 437102 |
| | | | | 1 1,6 | | | | 3 4,7 | | | |
| 2 0,3 | 8 1,2 | 1 0,1 | | 7 1,0 | | | 13 1,9 | 51 7,4 | 5 0,7 | | |
| 17 0,3 | 151 2,8 | 11 0,2 | 16 0,3 | 7 0,1 | 11 0,2 | 15 0,3 | 48 0,9 | 469 8,6 | 33 0,6 | | 437104 |
| 2 0,2 | 20 2,3 | 3 0,3 | 1 0,1 | 1 0,1 | | 7 0,8 | 7 0,8 | 71 8,2 | 2 0,2 | | |
| 19 0,3 | 171 2,7 | 14 0,2 | 17 0,3 | 8 0,1 | 11 0,2 | 22 0,3 | 55 0,9 | 540 8,5 | 35 0,6 | | |
| 5 0,4 | 37 3,0 | 3 0,2 | 13 1,0 | 1 0,1 | 1 0,1 | 7 0,6 | 12 1,0 | 109 8,8 | 5 0,4 | | 437105 |
| | 2 1,7 | | | | | | 2 1,7 | 3 2,6 | | | |
| 5 0,4 | 39 2,9 | 3 0,2 | 13 1,0 | 1 0,1 | 1 0,1 | 7 0,5 | 14 1,0 | 112 8,3 | 5 0,4 | | |

| Stadtkreis / Landkreis Gemeinde | | Wahl- berech- tigte Abs. | Wäh- ler Abs. | Wahl- betei- ligung % | Abgegebene Stimmen | | V o n d e n g ü l t i g e n | | | | | | | | |
|------------------------------------|---------------------------------|-----------------------------------|---------------------|--------------------------------|------------------------|----------------------|-----------------------------|---------|-------------------|---------|---------------------|--------|----------------------|--------|-----|
| Schlüssel | Name | | | | Un- gültige Abs. | Gül- tige Abs. | CDU 01 Abs. | % | SPD 02 Abs. | % | GRÜNE 03 Abs. | % | F.D.P. 04 Abs. | % | |
| 437 | Noch: Landkreis Sigmaringen | | | | | | | | | | | | | | |
| 437107 | Stetten am Kalten Markt | 4001 | 1982 | (53,7) | 21 | 1,1 | 1961 | 1011 | 51,6 | 391 | 19,9 | 128 | 6,5 | 107 | 5,5 |
| | Ohne Briefwahl | | | | | | | | | | | | | | |
| | Briefwahl | | | | | | | | | | | | | | |
| | Zusammen | | 2261 | 56,5 | 21 | 0,9 | 2240 | 1127 | 50,3 | 451 | 20,1 | 148 | 6,6 | 122 | 5,4 |
| 437114 | Veringenstadt, Stadt | 1574 | 875 | (57,9) | 15 | 1,7 | 860 | 466 | 54,2 | 170 | 19,8 | 54 | 6,3 | 24 | 2,8 |
| | Ohne Briefwahl | | | | | | | | | | | | | | |
| | Briefwahl | | | | | | | | | | | | | | |
| | Zusammen | | 934 | 59,3 | 15 | 1,6 | 919 | 497 | 54,1 | 177 | 19,3 | 65 | 7,1 | 24 | 2,6 |
| 437118 | Wald | 1772 | 933 | (57,3) | 30 | 3,2 | 903 | 528 | 58,5 | 131 | 14,5 | 43 | 4,8 | 40 | 4,4 |
| | Ohne Briefwahl | | | | | | | | | | | | | | |
| 437999 | Nicht aufteilbare Briefwahl | | 366 | | 1 | 0,3 | 365 | 174 | 47,7 | 62 | 17,0 | 39 | 10,7 | 29 | 7,9 |
| 437 | Landkreis Sigmaringen insgesamt | 84893 | 44167 | (55,2) | 613 | 1,4 | 43554 | 23075 | 53,0 | 8335 | 19,1 | 2914 | 6,7 | 2106 | 4,8 |
| | Ohne Briefwahl | | | | | | | | | | | | | | |
| | Briefwahl | | | | | | | | | | | | | | |
| | Zusammen | | 48716 | 57,4 | 652 | 1,3 | 48064 | 25266 | 52,6 | 9206 | 19,2 | 3384 | 7,0 | 2417 | 5,0 |
| Land | Baden-Württemberg | 6953747 | 3545576 | (55,4) | 38032 | 1,1 | 3507544 | 1379834 | 39,3 | 1038808 | 29,6 | 335813 | 9,6 | 241501 | 6,9 |
| | Ohne Briefwahl | | | | | | | | | | | | | | |
| | Briefwahl | | | | | | | | | | | | | | |
| | Zusammen | | 4058273 | 58,4 | 44383 | 1,1 | 4013890 | 1577215 | 39,3 | 1166816 | 29,1 | 400677 | 10,0 | 288761 | 7,2 |

in den Gemeinden des Landes Baden-Württemberg

| Stimmen wurden abgegeben für | | | | | | | | | | | |
|------------------------------|-----------|----------|------------|----------|-----------|-----------------|-----------|------------|----------------|--------|--------|
| ZENTRUM 05 | ÖDP 06 | BP 07 | LIGA 08 | CM 09 | DKP 10 | ÖKO-UNION 11 | DVU 12 | REP 13 | Sonstige 14 | | Schl. |
| Abs. % | Abs. % | Abs. % | Abs. % | Abs. % | Abs. % | Abs. % | Abs. % | Abs. % | Abs. % | Abs. % | |
| | | | | | | | | | | | 437 |
| 12 0,6 | 22 1,1 | 1 0,1 | 3 0,2 | 5 0,3 | 2 0,1 | 10 0,5 | 37 1,9 | 213 10,9 | 19 1,0 | | 437107 |
| 2 0,7 | 4 1,4 | 3 1,1 | | | | 2 0,7 | 5 1,8 | 47 16,8 | 5 1,8 | | |
| 14 0,6 | 26 1,2 | 4 0,2 | 3 0,1 | 5 0,2 | 2 0,1 | 12 0,5 | 42 1,9 | 260 11,6 | 24 1,1 | | |
| 5 0,6 | 16 1,9 | | 3 0,3 | | 2 0,2 | 2 0,2 | 11 1,3 | 102 11,9 | 5 0,6 | | 437114 |
| 1 1,7 | | | | 2 3,4 | | | | 7 11,9 | | | |
| 6 0,7 | 16 1,7 | | 3 0,3 | 2 0,2 | 2 0,2 | 2 0,2 | 11 1,2 | 109 11,9 | 5 0,5 | | |
| 4 0,4 | 27 3,0 | | 8 0,9 | 1 0,1 | 2 0,2 | 2 0,2 | 24 2,7 | 89 9,9 | 4 0,4 | | 437118 |
| | 15 4,1 | | 6 1,6 | 2 0,5 | | 2 0,5 | 5 1,4 | 26 7,1 | 5 1,4 | | 437999 |
| 165 0,4 | 961 2,2 | 70 0,2 | 204 0,5 | 91 0,2 | 66 0,2 | 159 0,4 | 845 1,9 | 4319 9,9 | 244 0,6 | | 437 |
| 12 0,3 | 96 2,1 | 11 0,2 | 21 0,5 | 10 0,2 | 2 0,0 | 23 0,5 | 68 1,5 | 396 8,8 | 28 0,6 | | |
| 177 0,4 | 1057 2,2 | 81 0,2 | 225 0,5 | 101 0,2 | 68 0,1 | 182 0,4 | 913 1,9 | 4715 9,8 | 272 0,6 | | |
| 8015 0,2 | 50661 1,4 | 5674 0,2 | 8556 0,2 | 7563 0,2 | 7829 0,2 | 10840 0,3 | 86095 2,5 | 306264 8,7 | 20091 0,6 | | Land |
| 826 0,2 | 7223 1,4 | 1120 0,2 | 1002 0,2 | 1221 0,2 | 922 0,2 | 1985 0,4 | 9173 1,8 | 42173 8,3 | 3188 0,6 | | |
| 8841 0,2 | 57884 1,4 | 6794 0,2 | 9558 0,2 | 8784 0,2 | 8751 0,2 | 12825 0,3 | 95268 2,4 | 348437 8,7 | 23279 0,6 | | |

4. Repräsentative Europawahlstatistik (Land Baden-Württemberg)

4.1 Wahlberechtigte, Wähler sowie Wahlbeteiligung nach Geschlecht und Altersgruppen 1989 und 1984

| Bezeichnung | Wahljahr | Einheit | Wahlberechtigte bzw. Wähler | | | | | | | | | | |
|---|----------|--------------------|-----------------------------|-------------------------|-------|-------|-------|-------|--------|-------|--------|-------|-------------|
| | | | insgesamt | im Alter von ... Jahren | | | | | | | | | |
| | | | | 18-20 | 21-24 | 25-29 | 30-34 | 35-39 | 40-44 | 45-49 | 50-59 | 60-69 | 70 und mehr |
| Männer | | | | | | | | | | | | | |
| Wahlberechtigte | 1989 | 1000 | 3267,2 | 154,8 | 303,3 | 392,0 | 329,2 | 279,4 | 238,5 | 303,6 | 564,2 | 390,0 | 312,3 |
| | | % | 100 | 4,7 | 9,3 | 12,0 | 10,1 | 8,6 | 7,3 | 9,3 | 17,3 | 11,9 | 9,6 |
| | 1984 | 1000 | 3074,6 | 188,6 | 298,1 | 320,8 | 280,7 | 240,5 | 301,0 | 327,2 | 480,1 | 292,0 | 345,5 |
| | V | 1000 | 192,6 | -33,8 | 5,2 | 71,2 | 48,5 | 38,9 | -62,5 | -23,6 | 84,1 | 98,0 | -33,2 |
| Wähler ohne Wahrschein | 1989 | 1000 | 1715,3 | 81,0 | 142,6 | 179,9 | 152,6 | 132,6 | 121,4 | 165,9 | 322,1 | 240,1 | 177,0 |
| | | % | 100 | 4,7 | 8,3 | 10,5 | 8,9 | 7,7 | 7,1 | 9,7 | 18,8 | 14,0 | 10,3 |
| | 1984 | 1000 | 1337,8 | 72,3 | 97,4 | 107,1 | 96,6 | 90,1 | 125,2 | 153,5 | 246,2 | 162,6 | 186,7 |
| | V | 1000 | 377,5 | 8,7 | 45,2 | 72,8 | 56,0 | 42,5 | -3,8 | 12,4 | 75,9 | 77,5 | -9,7 |
| Wahlbeteiligung ¹⁾ | 1989 | % | 57,0 | 55,4 | 51,3 | 50,2 | 50,3 | 50,5 | 54,4 | 58,9 | 61,3 | 67,9 | 63,5 |
| | 1984 | % | 45,8 | 39,7 | 34,3 | 35,1 | 36,0 | 39,2 | 43,3 | 48,7 | 53,5 | 60,0 | 59,1 |
| | V | %-P. ²⁾ | 11,2 | 15,7 | 17,0 | 15,1 | 14,3 | 11,3 | 11,1 | 10,2 | 7,8 | 7,9 | 4,4 |
| Frauen | | | | | | | | | | | | | |
| Wahlberechtigte | 1989 | 1000 | 3686,4 | 149,9 | 287,1 | 367,3 | 310,9 | 274,1 | 235,7 | 306,4 | 570,0 | 545,2 | 639,9 |
| | | % | 100 | 4,1 | 7,8 | 10,0 | 8,4 | 7,4 | 6,4 | 8,3 | 15,5 | 14,8 | 17,4 |
| | 1984 | 1000 | 3565,8 | 184,2 | 287,1 | 311,8 | 279,3 | 234,7 | 294,7 | 316,6 | 512,8 | 464,6 | 680,0 |
| | V | 1000 | 120,6 | -34,3 | 0,0 | 55,5 | 31,8 | 39,4 | -59,0 | -10,2 | 57,2 | 80,6 | -40,1 |
| Wähler ohne Wahrschein | 1989 | 1000 | 1826,6 | 70,2 | 118,6 | 159,3 | 135,4 | 129,2 | 121,8 | 163,0 | 315,0 | 319,3 | 294,7 |
| | | % | 100 | 3,8 | 6,5 | 8,7 | 7,4 | 7,1 | 6,7 | 8,9 | 17,2 | 17,5 | 16,1 |
| | 1984 | 1000 | 1538,9 | 64,5 | 86,4 | 97,3 | 98,1 | 91,6 | 128,6 | 148,3 | 255,5 | 249,3 | 319,3 |
| | V | 1000 | 287,7 | 5,7 | 32,2 | 62,0 | 37,3 | 37,6 | -6,8 | 14,7 | 59,5 | 70,0 | -24,6 |
| Wahlbeteiligung ¹⁾ | 1989 | % | 54,0 | 50,1 | 44,5 | 47,0 | 46,9 | 50,4 | 55,1 | 57,1 | 59,8 | 64,4 | 52,1 |
| | 1984 | % | 45,8 | 36,3 | 32,0 | 33,0 | 36,5 | 40,5 | 45,4 | 48,9 | 52,2 | 57,7 | 51,7 |
| | V | %-P. ²⁾ | 8,2 | 13,8 | 12,5 | 14,0 | 10,4 | 9,9 | 9,7 | 8,2 | 7,6 | 6,7 | 4,0 |
| Männer und Frauen | | | | | | | | | | | | | |
| Wahlberechtigte | 1989 | 1000 | 6953,6 | 304,7 | 590,4 | 759,3 | 640,0 | 553,5 | 474,2 | 610,0 | 1134,2 | 935,2 | 952,1 |
| | | % | 100 | 4,4 | 8,5 | 10,9 | 9,2 | 8,0 | 6,8 | 8,8 | 16,3 | 13,4 | 13,7 |
| | 1984 | 1000 | 6640,4 | 372,8 | 585,2 | 632,6 | 560,0 | 475,2 | 595,8 | 643,8 | 992,9 | 756,6 | 1025,5 |
| | V | 1000 | 313,2 | -68,1 | 5,2 | 126,7 | 80,0 | 78,3 | -121,6 | -33,8 | 141,3 | 178,6 | -73,4 |
| Wähler ohne Wahrschein | 1989 | 1000 | 3541,8 | 151,2 | 261,2 | 339,1 | 288,0 | 261,8 | 243,2 | 329,0 | 637,1 | 559,4 | 471,7 |
| | | % | 100 | 4,3 | 7,4 | 9,6 | 8,1 | 7,4 | 6,9 | 9,3 | 18,0 | 15,8 | 13,3 |
| | 1984 | 1000 | 2876,7 | 136,7 | 183,8 | 204,4 | 194,7 | 181,7 | 253,8 | 301,9 | 501,7 | 411,9 | 506,0 |
| | V | 1000 | 665,1 | 14,5 | 77,4 | 134,7 | 93,3 | 80,1 | -10,6 | 27,1 | 135,4 | 147,5 | -34,3 |
| Wahlbeteiligung ¹⁾ | 1989 | % | 55,4 | 52,8 | 48,0 | 48,6 | 48,7 | 50,5 | 54,7 | 58,0 | 60,6 | 65,9 | 55,9 |
| | 1984 | % | 45,8 | 38,0 | 33,2 | 34,1 | 36,3 | 39,8 | 44,4 | 48,8 | 52,8 | 58,6 | 54,2 |
| | V | %-P. ²⁾ | 9,6 | 14,0 | 14,8 | 14,5 | 12,4 | 10,7 | 10,3 | 9,2 | 7,8 | 7,3 | 1,7 |
| Geschlechterproportion | | | | | | | | | | | | | |
| Weibliche Wahlberechtigte auf 1000 männliche | 1989 | Anz. | 1128 | 968 | 947 | 937 | 944 | 981 | 988 | 1009 | 1010 | 1398 | 2049 |
| | 1984 | Anz. | 1160 | 977 | 963 | 972 | 995 | 976 | 979 | 968 | 1068 | 1591 | 1968 |
| | V | Anz. | -32 | -9 | -16 | -35 | -51 | 5 | 9 | 41 | -58 | -193 | 81 |
| Weibliche Wähler ohne Wahrschein auf 1000 männliche | 1989 | Anz. | 1065 | 867 | 832 | 885 | 887 | 974 | 1003 | 983 | 978 | 1330 | 1665 |
| | 1984 | Anz. | 1150 | 892 | 887 | 908 | 1016 | 1017 | 1027 | 966 | 1038 | 1533 | 1710 |
| | V | Anz. | -85 | -25 | -55 | -23 | -129 | -43 | -24 | 17 | -60 | -203 | -45 |

¹⁾ Wahlbeteiligung der Wahlberechtigten ohne Wahrschein. - ²⁾ Prozentpunkte.

Noch: 4. Repräsentative Europawahlstatistik (Land Baden-Württemberg)
4.2 Stimmabgabe nach Geschlecht und Altersgruppen der Wähler 1989 und 1984

| Bezeichnung | Wahljahr | Einheit | Männer | | | | Frauen | | | | Männer und Frauen | | | | | | | | | |
|---------------------------------|----------|--------------------|-------------------------|-------|-------|-------|-------------------------|-------------|-----------|-------|-------------------------|-------|-------|-------------|-----------|-------|-------|-------|-------|-------------|
| | | | im Alter von ... Jahren | | | | im Alter von ... Jahren | | | | im Alter von ... Jahren | | | | | | | | | |
| | | | insgesamt | 18-24 | 25-34 | 35-44 | 45-59 | 60 und mehr | insgesamt | 18-24 | 25-34 | 35-44 | 45-59 | 60 und mehr | insgesamt | 18-24 | 25-34 | 35-44 | 45-59 | 60 und mehr |
| Wähler ¹⁾ | 1989 | 1000 | 1717,1 | 223,8 | 331,7 | 256,0 | 487,1 | 418,5 | 1828,5 | 189,4 | 253,1 | 251,2 | 477,3 | 617,5 | 3545,6 | 413,2 | 624,7 | 507,3 | 984,4 | 1036,0 |
| | 1984 | 1000 | 1341,8 | 171,8 | 203,2 | 216,2 | 400,5 | 350,0 | 1538,4 | 151,5 | 195,8 | 222,1 | 402,1 | 566,9 | 2880,2 | 323,3 | 399,0 | 438,4 | 802,7 | 916,9 |
| Ungültige Stimmen ²⁾ | 1989 | 1000 | 15,1 | 0,9 | 0,7 | 0,6 | 0,8 | 1,0 | 1,1 | 0,8 | 0,8 | 0,9 | 1,1 | 1,2 | 3,2 | 3,5 | 4,5 | 3,9 | 8,7 | 12,7 |
| | 1984 | % | 1,3 | 1,0 | 1,1 | 1,1 | 1,4 | 1,5 | 1,1 | 1,1 | 0,9 | 1,0 | 1,2 | 1,1 | 1,2 | 1,1 | 1,0 | 1,0 | 1,3 | 1,3 |
| Gültige Stimmen ²⁾ | 1989 | 1000 | 1702,0 | 224,4 | 329,6 | 254,1 | 482,9 | 413,1 | 1810,4 | 187,4 | 290,7 | 249,3 | 472,8 | 610,2 | 3512,4 | 409,8 | 620,3 | 503,4 | 955,7 | 1023,3 |
| | 1984 | 1000 | 1324,7 | 170,1 | 201,0 | 213,8 | 395,1 | 344,8 | 1521,7 | 149,8 | 194,1 | 220,0 | 397,2 | 560,6 | 2846,4 | 319,9 | 395,1 | 433,8 | 792,3 | 905,4 |
| Darunter | V | % | 28,5 | 31,9 | 64,0 | 18,8 | 22,2 | 19,8 | 19,0 | 25,1 | 49,8 | 13,3 | 19,0 | 8,8 | 23,4 | 28,1 | 57,0 | 16,0 | 20,6 | 13,0 |
| CDU | 1989 | 1000 | 620,3 | 56,7 | 84,4 | 85,3 | 198,8 | 195,0 | 757,5 | 50,7 | 75,5 | 89,1 | 212,6 | 329,6 | 1377,8 | 107,4 | 159,9 | 174,4 | 411,3 | 524,7 |
| | 1984 | % | 36,4 | 25,5 | 25,6 | 33,6 | 41,2 | 47,2 | 41,8 | 27,1 | 26,0 | 35,7 | 45,0 | 54,0 | 39,2 | 26,2 | 25,8 | 34,6 | 43,0 | 51,3 |
| | V | % | 49,2 | 37,9 | 37,0 | 48,7 | 53,6 | 57,0 | 53,0 | 37,2 | 38,0 | 51,7 | 54,7 | 61,6 | 51,2 | 37,6 | 37,5 | 50,2 | 54,2 | 59,9 |
| | 1989 | %-P. ³⁾ | -30,9 | -7,8 | -11,4 | -18,7 | -12,9 | -1,6 | -48,5 | -5,0 | 1,6 | -24,5 | -4,8 | -15,8 | -79,4 | -12,8 | 11,7 | -43,3 | -17,8 | -8,6 |
| | 1984 | % | -12,8 | -12,4 | -11,4 | -15,1 | -12,4 | -9,8 | -11,2 | -10,1 | -12,0 | -16,0 | -9,7 | -7,6 | -12,0 | -11,4 | -11,7 | -15,6 | -11,2 | -8,6 |
| SPD | 1989 | 1000 | 498,6 | 60,7 | 101,5 | 77,9 | 145,9 | 112,6 | 549,1 | 57,7 | 92,5 | 80,7 | 144,6 | 173,6 | 1047,8 | 118,5 | 193,9 | 158,6 | 290,5 | 286,2 |
| | 1984 | % | 29,3 | 27,3 | 30,8 | 30,7 | 30,2 | 27,3 | 30,3 | 30,8 | 31,8 | 32,4 | 30,6 | 28,4 | 29,8 | 28,9 | 37,3 | 31,5 | 30,4 | 28,0 |
| | V | % | 375,9 | 45,0 | 55,9 | 60,0 | 116,6 | 98,4 | 421,4 | 40,3 | 54,6 | 59,2 | 115,7 | 151,7 | 797,4 | 85,4 | 110,5 | 119,1 | 232,3 | 250,0 |
| | 1989 | %-P. ³⁾ | 122,7 | 15,7 | 45,6 | 17,9 | 29,3 | 14,2 | 127,7 | 17,4 | 37,9 | 21,5 | 28,9 | 21,9 | 250,4 | 33,1 | 83,4 | 39,5 | 58,2 | 36,2 |
| | 1984 | % | 0,9 | 0,8 | 3,0 | 2,7 | 0,7 | -1,2 | 2,6 | 3,9 | 3,7 | 5,5 | 1,5 | 1,3 | 1,8 | 2,2 | 3,3 | 4,0 | 1,1 | 0,4 |
| GRÜNE | 1989 | 1000 | 154,8 | 34,8 | 63,3 | 30,3 | 19,3 | 7,1 | 169,9 | 37,3 | 69,2 | 30,7 | 23,7 | 8,9 | 324,7 | 72,1 | 132,5 | 61,0 | 43,0 | 16,0 |
| | 1984 | % | 9,1 | 15,6 | 19,2 | 11,9 | 4,0 | 1,7 | 9,4 | 19,9 | 23,8 | 12,3 | 5,0 | 1,5 | 9,2 | 17,6 | 21,4 | 12,1 | 4,5 | 1,6 |
| | V | % | 138,7 | 42,6 | 46,6 | 22,4 | 18,1 | 8,9 | 131,7 | 37,4 | 42,6 | 19,7 | 20,2 | 11,7 | 270,4 | 80,1 | 89,2 | 42,2 | 38,3 | 20,6 |
| | 1989 | %-P. ³⁾ | 16,1 | -7,8 | 16,7 | 7,9 | 1,2 | -1,8 | 38,2 | -0,1 | 26,6 | 11,0 | 3,5 | -2,8 | 54,3 | -8,0 | 43,3 | 18,8 | 4,7 | -4,6 |
| | 1984 | % | -1,4 | -9,5 | -4,0 | 1,4 | -0,6 | -0,9 | 0,7 | -5,1 | 1,8 | 3,3 | -0,1 | -0,6 | -0,3 | -7,4 | -1,2 | 2,4 | -0,3 | -0,7 |
| F.D.P. | 1989 | 1000 | 106,2 | 13,2 | 16,8 | 17,9 | 34,2 | 24,1 | 115,9 | 10,3 | 15,0 | 18,6 | 35,4 | 36,7 | 222,1 | 23,5 | 31,8 | 36,5 | 69,5 | 60,8 |
| | 1984 | % | 6,2 | 5,9 | 5,1 | 7,0 | 7,1 | 5,8 | 6,4 | 5,5 | 5,2 | 7,5 | 7,5 | 6,0 | 6,3 | 5,7 | 5,1 | 7,3 | 7,3 | 5,9 |
| | V | % | 100,6 | 7,7 | 12,6 | 19,1 | 33,9 | 27,2 | 95,4 | 6,3 | 10,1 | 16,3 | 27,2 | 35,5 | 196,0 | 14,0 | 22,7 | 35,4 | 61,1 | 62,7 |
| | 1989 | %-P. ³⁾ | 7,6 | 4,5 | 6,3 | 8,9 | 8,6 | 7,9 | 6,3 | 4,2 | 5,2 | 7,4 | 6,8 | 6,3 | 6,9 | 4,4 | 5,7 | 6,2 | 7,7 | 6,9 |
| | 1984 | % | 5,6 | 5,5 | 4,2 | -1,2 | 0,3 | -3,1 | 20,5 | 4,0 | 4,9 | 2,3 | 8,2 | 1,2 | 26,1 | 9,5 | 9,1 | 1,1 | 8,4 | -1,9 |
| | 1989 | % | -1,4 | 1,4 | -1,2 | -1,9 | -1,5 | -2,1 | 0,1 | 1,3 | 0,0 | 0,1 | 0,7 | -0,3 | -0,6 | 1,3 | -0,6 | -0,9 | -0,4 | -1,0 |
| REP | 1989 | 1000 | 207,7 | 31,3 | 38,1 | 29,7 | 60,5 | 47,9 | 113,2 | 13,3 | 19,0 | 16,6 | 30,9 | 33,5 | 320,9 | 44,6 | 57,2 | 46,3 | 91,4 | 81,5 |
| | 1984 | % | 12,2 | 14,0 | 11,6 | 11,7 | 12,5 | 11,6 | 6,3 | 7,1 | 6,5 | 6,7 | 6,5 | 5,5 | 9,1 | 10,9 | 9,2 | 9,2 | 9,6 | 8,0 |

¹⁾ Ohne Briefwähler. - ²⁾ Ohne Stimmen der Briefwähler. - ³⁾ Prozentpunkte.

Anhang

1. Rechtsgrundlagen

| | Seite |
|---|-------|
| Gesetz zu dem Beschluß und Akt des Rates der Europäischen Gemeinschaften vom 20. September 1976 zur Einführung allgemeiner unmittelbarer Wahlen der Abgeordneten der Versammlung vom 4. August 1977 (BGBl. II S. 733) | 231 |
| Beschluß des Rates der Europäischen Gemeinschaften vom 26. Juli 1988 zur Festsetzung des Zeitraums für die dritte allgemeine unmittelbare Wahl der Abgeordneten des Europäischen Parlaments (ABl. EG Nr. L 210 vom 3. August 1988, S. 25) | 237 |
| Gesetz über die Wahl der Abgeordneten des Europäischen Parlaments aus der Bundesrepublik Deutschland (Europawahlgesetz - EuWG) vom 16. Juni 1978 (BGBl. I S. 709) | 239 |
| Gesetz zur Änderung des Parteiengesetzes und anderer Gesetze vom 22. Dezember 1983 (BGBl. I S. 1577; nicht abgedruckt) | — |
| Erstes Gesetz zur Änderung des Europawahlgesetzes vom 30. März 1988 (BGBl. I S. 502) | 249 |
| Fünftes Gesetz zur Änderung des Parteiengesetzes und anderer Gesetze vom 22. Dezember 1988 (BGBl. I S. 2615; nicht abgedruckt) | — |
| Bundeswahlgesetz in der Fassung der Bekanntmachung vom 1. September 1975 (BGBl. I S. 2325), zuletzt geändert durch das Achte Gesetz zur Änderung des Bundeswahlgesetzes vom 20. Dezember 1988 (BGBl. I S. 2422; nicht abgedruckt) | — |
| Europawahlordnung (EuWO) vom 27. Juli 1988 (BGBl. I S. 1453, Berichtigung BGBl. I 1989 S. 228), geändert durch die Erste Verordnung zur Änderung der Europawahlordnung vom 24. Februar 1989 (BGBl. I S. 340; auszugsweise abgedruckt) | 253 |

| | | |
|------|---------------------------------------|--------|
| 1977 | Ausgegeben zu Bonn am 11. August 1977 | Nr. 34 |
|------|---------------------------------------|--------|

| Tag | Inhalt | Seite |
|-----------|---|-------|
| 4. 8. 77 | Gesetz zu dem Beschluß und Akt des Rates der Europäischen Gemeinschaften vom 20. September 1976 zur Einführung allgemeiner unmittelbarer Wahlen der Abgeordneten der Versammlung | 733 |
| 15. 7. 77 | Bekanntmachung über den Geltungsbereich des Übereinkommens Nr. 111 der Internationalen Arbeitsorganisation über die Diskriminierung in Beschäftigung und Beruf | 738 |
| 26. 7. 77 | Bekanntmachung des Abkommens zwischen der Regierung der Bundesrepublik Deutschland und der Regierung der Arabischen Republik Ägypten über Finanzielle Zusammenarbeit | 739 |
| 26. 7. 77 | Bekanntmachung des Abkommens zwischen der Regierung der Bundesrepublik Deutschland und der Regierung der Arabischen Republik Ägypten über Finanzielle Zusammenarbeit | 741 |

**Gesetz
zu dem Beschluß und Akt
des Rates der Europäischen Gemeinschaften vom 20. September 1976
zur Einführung allgemeiner unmittelbarer Wahlen
der Abgeordneten der Versammlung**

Vom 4. August 1977

Der Bundestag hat das folgende Gesetz beschlossen:

Artikel 1

Dem in Brüssel am 20. September 1976 vom Rat der Europäischen Gemeinschaften erlassenen Beschluß und Akt zur Einführung allgemeiner unmittelbarer Wahlen der Abgeordneten der Versammlung sowie der diesem Akt beigefügten Erklärung der Regierung der Bundesrepublik Deutschland wird zugestimmt. Der Beschluß und der Akt sowie die Erklärung der Regierung der Bundesrepublik Deutschland werden nachstehend veröffentlicht.

Artikel 2

Dieses Gesetz gilt auch im Land Berlin, sofern das Land Berlin die Anwendung dieses Gesetzes feststellt.

Artikel 3

(1) Dieses Gesetz tritt am Tage nach seiner Verkündung in Kraft.

(2) Der Tag, an dem der Akt nach seinem Artikel 16 für die Bundesrepublik Deutschland in Kraft tritt, ist im Bundesgesetzblatt bekanntzugeben.

Die verfassungsmäßigen Rechte des Bundesrates sind gewahrt.

Das vorstehende Gesetz wird hiermit ausgefertigt und wird im Bundesgesetzblatt verkündet.

Bonn, den 4. August 1977

Für den Bundespräsidenten
Der Präsident des Bundesrates
Dr. Vogel

Der Bundeskanzler
Schmidt

Der Bundesminister des Auswärtigen
Genscher

Der Bundesminister des Innern
Maihofer

Beschluß und Akt zur Einführung allgemeiner unmittelbarer Wahlen der Abgeordneten der Versammlung

Beschluß

Der Rat —

in der Zusammensetzung der Vertreter der Mitgliedstaaten und mit Einstimmigkeit,

gestützt auf Artikel 21 Absatz 3 des Vertrags über die Gründung der Europäischen Gemeinschaft für Kohle und Stahl,

gestützt auf Artikel 138 Absatz 3 des Vertrags zur Gründung der Europäischen Wirtschaftsgemeinschaft,

gestützt auf Artikel 108 Absatz 3 des Vertrags zur Gründung der Europäischen Atomgemeinschaft,

nach Kenntnisnahme des Entwurfs der Versammlung,

in der Absicht, die Schlußfolgerungen des Europäischen Rates vom 1. und 2. Dezember 1975 in Rom in die Tat umzusetzen, damit die Wahl zur Versammlung zu einem einheitlichen Zeitpunkt in den Monaten Mai-Juni 1978 abgehalten wird —

hat die diesem Beschluß beigefügten Bestimmungen erlassen, deren Annahme nach ihren jeweiligen verfassungsrechtlichen Vorschriften er den Mitgliedstaaten empfiehlt.

Dieser Beschluß und die ihm beigefügten Bestimmungen werden im Amtsblatt der Europäischen Gemeinschaften veröffentlicht.

Die Mitgliedstaaten teilen dem Generalsekretär des Rates der Europäischen Gemeinschaften unverzüglich den Abschluß der Verfahren mit, die nach ihren jeweiligen verfassungsrechtlichen Vorschriften für die Annahme der diesem Beschluß beigefügten Bestimmungen erforderlich sind.

Dieser Beschluß tritt am Tage der Veröffentlichung im Amtsblatt der Europäischen Gemeinschaften in Kraft.

GESCHEHEN zu Brüssel am zwanzigsten September
neunzehnhundertsechundsiebzig.

Für den Rat der Europäischen Gemeinschaften
Der Präsident

Max van der Stoep

Le Ministre des Affaires étrangères du Royaume
de Belgique

De Minister van Buitenlandse Zaken van het
Koninkrijk België

Renaat van Elslande

Kongeriget Danmarks udenrigsøkonomiminister

Ivar Norgaard

Der Bundesminister des Auswärtigen
der Bundesrepublik Deutschland

Hans-Dietrich Genscher

Le Ministre des Affaires étrangères de la
République française

Louis de Guiringaud

The Minister for Foreign Affairs of Ireland
Aire Gnóthaí Eachtracha na hÉireann

Garret Fitzgerald

Il Ministro degli Affari Esteri della Repubblica italiana

Arnaldo Forlani

Membre du Gouvernement du Grand-Duché
de Luxembourg

Jean Hamilius

De Staatssecretaris van Buitenlandse Zaken
van het Koninkrijk der Nederlanden

Laurens Jan Brinkhorst

The Minister for Foreign Affairs and of the
Commonwealth of the United Kingdom of Great Britain
and Northern Ireland

Anthony Crosland

Akt
zur Einführung allgemeiner unmittelbarer Wahlen
der Abgeordneten der Versammlung

Artikel 1

Die Abgeordneten der Völker der in der Gemeinschaft vereinigten Staaten in der Versammlung werden in allgemeiner, unmittelbarer Wahl gewählt.

Artikel 2

Die Zahl der in jedem Mitgliedstaat gewählten Abgeordneten wird wie folgt festgesetzt:

| | |
|------------------------------|-----|
| Belgien | 24 |
| Dänemark | 16 |
| Deutschland | 81 |
| Frankreich | 81 |
| Irland | 15 |
| Italien | 81 |
| Luxemburg | 6 |
| Niederlande | 25 |
| Vereinigtes Königreich | 81. |

Artikel 3

(1) Die Abgeordneten werden auf fünf Jahre gewählt.

(2) Diese fünfjährige Wahlperiode beginnt mit der Eröffnung der ersten Sitzung nach jeder Wahl.

Sie wird nach Maßgabe von Artikel 10 Absatz 2 Unterabsatz 2 verlängert oder verkürzt.

(3) Das Mandat eines Abgeordneten beginnt und endet zu gleicher Zeit wie der in Absatz 2 genannte Zeitraum.

Artikel 4

(1) Die Abgeordneten geben ihre Stimmen einzeln und persönlich ab. Sie sind weder an Aufträge noch an Weisungen gebunden.

(2) Die Abgeordneten genießen die Vorrechte und Befreiungen, die nach dem Protokoll über die Vorrechte und Befreiungen der Europäischen Gemeinschaften im Anhang zum Vertrag zur Einsetzung eines gemeinsamen Rates und einer gemeinsamen Kommission der Europäischen Gemeinschaften für die Mitglieder der Versammlung gelten.

Artikel 5

Die Mitgliedschaft in der Versammlung ist vereinbar mit der Mitgliedschaft im Parlament eines Mitgliedstaates.

Artikel 6

(1) Die Mitgliedschaft in der Versammlung ist unvereinbar mit der Eigenschaft als

- Mitglied der Regierung eines Mitgliedstaats;
- Mitglied der Kommission der Europäischen Gemeinschaften;
- Richter, Generalanwalt oder Kanzler des Gerichtshofs der Europäischen Gemeinschaften;
- Mitglied des Rechnungshofs der Europäischen Gemeinschaften;
- Mitglied des Beratenden Ausschusses der Europäischen Gemeinschaft für Kohle und Stahl oder Mitglied des Wirtschafts- und Sozialausschusses der Europäischen Wirtschaftsgemeinschaft und der Europäischen Atomgemeinschaft;
- Mitglied von Ausschüssen und Gremien, die auf Grund der Verträge über die Gründung der Euro-

päischen Gemeinschaft für Kohle und Stahl, der Europäischen Wirtschaftsgemeinschaft und der Europäischen Atomgemeinschaft Mittel der Gemeinschaften verwalten oder eine dauernde unmittelbare Verwaltungsaufgabe wahrnehmen;

- Mitglied des Verwaltungsrats oder des Direktoriums oder Bediensteter der Europäischen Investitionsbank;
- im aktiven Dienst stehender Beamter oder Bediensteter der Institutionen der Europäischen Gemeinschaften oder der ihnen angegliederten fachlichen Gremien.

(2) Ferner kann jeder Mitgliedstaat nach Artikel 7 Absatz 2 innerstaatlich geltende Unvereinbarkeiten festlegen.

(3) Die Abgeordneten der Versammlung, auf die im Laufe der in Artikel 3 festgelegten fünfjährigen Wahlperiode die Absätze 1 und 2 Anwendung finden, werden nach Artikel 12 ersetzt.

Artikel 7

(1) Die Versammlung arbeitet gemäß Artikel 21 Absatz 3 des Vertrags über die Gründung der Europäischen Gemeinschaft für Kohle und Stahl, Artikel 138 Absatz 3 des Vertrags zur Gründung der Europäischen Wirtschaftsgemeinschaft und Artikel 108 Absatz 3 des Vertrags zur Gründung der Europäischen Atomgemeinschaft den Entwurf eines einheitlichen Wahlverfahrens aus.

(2) Bis zum Inkrafttreten eines einheitlichen Wahlverfahrens und vorbehaltlich der sonstigen Vorschriften dieses Akts bestimmt sich das Wahlverfahren in jedem Mitgliedstaat nach den innerstaatlichen Vorschriften.

Artikel 8

Bei der Wahl der Abgeordneten der Versammlung kann jeder Wähler nur einmal wählen.

Artikel 9

(1) Die Wahl der Versammlung findet zu dem von jedem Mitgliedstaat festgelegten Termin statt, der in einen für alle Mitgliedstaaten gleichen Zeitraum von Donnerstagmorgen bis zu dem unmittelbar nachfolgenden Sonntag fällt.

(2) Mit der Ermittlung des Wahlergebnisses darf erst begonnen werden, wenn die Wahl in dem Mitgliedstaat, dessen Wähler innerhalb des in Absatz 1 genannten Zeitraums als letzte wählen, abgeschlossen ist.

(3) Sollte ein Mitgliedstaat für die Wahl zur Versammlung eine Wahl in zwei Wahlgängen vorsehen, so muß der erste Wahlgang in den in Absatz 1 genannten Zeitraum fallen.

Artikel 10

(1) Der in Artikel 9 Absatz 1 genannte Zeitraum wird für die erste Wahl vom Rat nach Anhörung der Versammlung einstimmig näher bestimmt.

(2) Die folgenden Wahlen finden in dem entsprechenden Zeitraum des letzten Jahres der in Artikel 3 genannten fünfjährigen Wahlperiode statt.

Erweist es sich als unmöglich, die Wahlen während dieses Zeitraums in der Gemeinschaft abzuhalten, so setzt der Rat nach Anhörung der Versammlung einstimmig einen anderen Zeitraum fest, der frühestens einen Monat vor und spätestens einen Monat nach dem sich aus vorstehendem Unterabsatz ergebenden Zeitraum liegen darf.

(3) Unbeschadet des Artikels 22 des Vertrags über die Gründung der Europäischen Gemeinschaft für Kohle und Stahl, des Artikels 139 des Vertrags zur Gründung der Europäischen Wirtschaftsgemeinschaft und des Artikels 109 des Vertrags zur Gründung der Europäischen Atomgemeinschaft tritt die Versammlung, ohne daß es einer Einberufung bedarf, am ersten Dienstag nach Ablauf eines Monats ab dem Ende des in Artikel 9 Absatz 1 genannten Zeitraums zusammen.

(4) Die Befugnisse der scheidenden Versammlung enden mit der ersten Sitzung der neuen Versammlung.

Artikel 11

Bis zum Inkrafttreten des in Artikel 7 Absatz 1 vorgesehenen einheitlichen Wahlverfahrens prüft die Versammlung die Mandate der Abgeordneten. Zu diesem Zweck nimmt die Versammlung die von den Mitgliedstaaten amtlich bekanntgegebenen Wahlergebnisse zur Kenntnis und befindet über die Anfechtungen, die gegebenenfalls auf Grund der Vorschriften dieses Akts — mit Ausnahme der innerstaatlichen Vorschriften, auf die darin verwiesen wird — vorgebracht werden könnten.

Artikel 12

(1) Bis zum Inkrafttreten des nach Artikel 7 Absatz 1 einzuführenden einheitlichen Wahlverfahrens und vorbehaltlich der sonstigen Vorschriften dieses Akts legt jeder Mitgliedstaat für den Fall des Freiwerdens eines Sitzes während der in Artikel 3 genannten fünfjährigen Wahlperiode die geeigneten Verfahren fest, um diesen Sitz für den verbleibenden Zeitraum zu besetzen.

(2) Hat das Freiwerden seine Ursache in den in einem Mitgliedstaat geltenden innerstaatlichen Vorschriften, so unterrichtet dieser Mitgliedstaat die Versammlung hierüber, die davon Kenntnis nimmt.

In allen übrigen Fällen stellt die Versammlung das Freiwerden fest und unterrichtet den Mitgliedstaat hierüber.

Artikel 13

Sollte es sich als erforderlich erweisen, Maßnahmen zur Durchführung dieses Akts zu treffen, so trifft der Rat diese Maßnahmen einstimmig auf Vorschlag der Versammlung und nach Anhörung der Kommission, nachdem er sich in einem Konzertierungsausschuß, dem der Rat sowie Abgeordnete der Versammlung angehören, um ein Einvernehmen mit der Versammlung bemüht hat.

Artikel 14

Artikel 21 Absätze 1 und 2 des Vertrags über die Gründung der Europäischen Gemeinschaft für Kohle und Stahl, Artikel 138 Absätze 1 und 2 des Vertrags zur Gründung der Europäischen Wirtschaftsgemeinschaft und Artikel 108 Absätze 1 und 2 des Vertrags zur Gründung der Europäischen Atomgemeinschaft treten an dem Tag außer Kraft, an dem die erste nach Maßgabe dieses Akts gewählte Versammlung gemäß Artikel 10 Absatz 3 zusammentritt.

Artikel 15

Dieser Akt ist in dänischer, deutscher, englischer, französischer, italienischer und niederländischer Sprache abgefaßt, wobei jeder Wortlaut gleichermaßen verbindlich ist.

Die Anhänge I bis III sind Bestandteil dieses Akts.

Eine Erklärung der Regierung der Bundesrepublik Deutschland ist diesem Akt beigefügt.

Artikel 16

Die Bestimmungen dieses Akts treten an dem ersten Tag des Monats in Kraft, der auf den Erhalt der letzten in dem Beschluß genannten Mitteilungen folgt.

GESCHEHEN zu Brüssel am zwanzigsten September
neunzehnhundertsechundsiebzig.

Pour le Royaume de Belgique, son Représentant
Voor het Koninkrijk België, zijn Vertegenwoordiger
Le Ministre des Affaires étrangères du Royaume
de Belgique

De Minister van Buitenlandse Zaken van het
Koninkrijk België
Renaat van Elsende

For Kongeriget Danmark, dets repræsentant
Kongeriget Danmarks udenrigsøkonomiminister
Ivar Norgaard

Für die Bundesrepublik Deutschland, ihr Vertreter
Der Bundesminister des Auswärtigen
der Bundesrepublik Deutschland
Hans-Dietrich Genscher

Pour la République française, son Représentant
Le Ministre des Affaires étrangères de la
République française
Louis de Guiringaud

For Ireland, its Representative
Thar ceann na hÉireann, a hIonadaí
The Minister for Foreign Affairs of Ireland
Aire Gnóthaí Eachtracha na hÉireann
Garret Fitzgerald

Per la Repubblica italiana, il suo Rappresentante
Il Ministro degli Affari Esteri della Repubblica italiana
Arnaldo Forlani

Pour le Grand-Duché de Luxembourg, son Représentant,
Membre du Gouvernement du Grand-Duché
de Luxembourg
Jean Hamilius

Voor het Koninkrijk der Nederlanden,
zijn Vertegenwoordiger
De Staatssecretaris van Buitenlandse Zaken
van het Koninkrijk der Nederlanden

Laurens Jan Brinkhorst

For the United Kingdom of Great Britain
and Northern Ireland, their Representative
The Minister for Foreign Affairs and of the
Commonwealth of the United Kingdom of Great Britain
and Northern Ireland
Anthony Crosland

Anhang I

Die dänischen Behörden können die Zeitpunkte bestimmen, an denen die Wahlen der Mitglieder der Versammlung in Grönland stattfinden.

Anhang II

Das Vereinigte Königreich wird die Vorschriften dieses Akts nur auf das Vereinigte Königreich anwenden.

Anhang III

Erklärung zu Artikel 13

In bezug auf das Verfahren, das im Konzertierungsausschuß anzuwenden ist, wird vereinbart, die Nummern 5, 6 und 7 des Verfahrens heranzuziehen, das durch die gemeinsame Erklärung des Europäischen Parlaments, des Rates und der Kommission vom 4. März 1975¹⁾ festgelegt worden ist.

¹⁾ ABl. Nr. C 89 vom 22. 4. 1975, S. 1

Erklärung der Regierung der Bundesrepublik Deutschland

Die Regierung der Bundesrepublik Deutschland erklärt, daß der Akt zur Einführung allgemeiner unmittelbarer Wahlen der Mitglieder des Europäischen Parlaments auch für das Land Berlin gilt.

Mit Rücksicht auf die bestehenden Rechte und Verantwortlichkeiten Frankreichs, des Vereinigten Königreichs Großbritannien und Nordirland und der Vereinigten Staaten von Amerika wird das Berliner Abgeordnetenhaus die Abgeordneten für diejenigen Sitze wählen, welche innerhalb des Kontingents der Bundesrepublik Deutschland auf das Land Berlin entfallen.

BESCHLUSS DES RATES

vom 26. Juli 1988

zur Festsetzung des Zeitraums für die dritte allgemeine unmittelbare Wahl der Abgeordneten des Europäischen Parlaments

(88/435/EGKS, EWG, Euratom)

DER RAT DER EUROPÄISCHEN
GEMEINSCHAFTEN —

gestützt auf den Akt vom 20. September 1976 zur Einführung allgemeiner unmittelbarer Wahlen der Abgeordneten des Europäischen Parlaments, insbesondere auf Artikel 10 Absatz 2 Unterabsatz 2,

nach Stellungnahme des Europäischen Parlaments⁽¹⁾,

in Erwägung nachstehender Gründe :

Durch den Beschluß 78/639/Euratom, EGKS, EWG vom 25. Juli 1978 zur Festsetzung des Zeitraums für die erste allgemeine unmittelbare Wahl der Abgeordneten des Europäischen Parlaments⁽²⁾ hat der Rat den Zeitraum für diese erste Wahl auf den 7. bis 10. Juni 1979 festgesetzt.

Es erweist sich als unmöglich, die dritte Wahl im entsprechenden Zeitraum des Jahres 1989 abzuhalten. Daher sollte ein anderer Zeitraum festgesetzt werden —

BESCHLIESST :

Artikel 1

Der in Artikel 9 Absatz 1 des Akts vom 20. September 1976 zur Einführung allgemeiner unmittelbarer Wahlen der Abgeordneten des Europäischen Parlaments genannte Zeitraum wird für die dritte Wahl auf den 15. bis 18. Juni 1989 festgesetzt.

Artikel 2

Dieser Beschluß tritt am Tag seiner Veröffentlichung im *Amtsblatt der Europäischen Gemeinschaften* in Kraft.

Geschehen zu Brüssel am 26. Juli 1988.

*Im Namen des Rates**Der Präsident*

Y. PAPANTONIOU

⁽¹⁾ Stellungnahme vom 7. Juli 1988 (noch nicht im Amtsblatt veröffentlicht).

⁽²⁾ ABl. Nr. L 205 vom 29. 7. 1978, S. 75.

| | | |
|------|-------------------------------------|--------|
| 1978 | Ausgegeben zu Bonn am 21. Juni 1978 | Nr. 31 |
|------|-------------------------------------|--------|

| Tag | Inhalt | Seite |
|-----------|--|-------|
| 16. 6. 78 | Gesetz über die Wahl der Abgeordneten des Europäischen Parlaments aus der Bundesrepublik Deutschland (Europawahlgesetz — EuWG) neu: 111-5; 450-2 | 709 |
| 13. 6. 78 | Verordnung über Pflanzenbehandlungsmittel in oder auf Lebensmitteln pflanzlicher Herkunft und Tabakerzeugnissen (Höchstmengenverordnung Pflanzenbehandlungsmittel) neu: 2125-40-19; 2125-4-45 | 718 |

Hinweis auf andere Verkündungsblätter

| | |
|--|-----|
| Rechtsvorschriften der Europäischen Gemeinschaften | 742 |
|--|-----|

Gesetz über die Wahl der Abgeordneten des Europäischen Parlaments aus der Bundesrepublik Deutschland (Europawahlgesetz — EuWG)

Vom 16. Juni 1978

Der Bundestag hat das folgende Gesetz beschlossen:

Erster Abschnitt

Wahl der Abgeordneten des Europäischen Parlaments aus der Bundesrepublik Deutschland

§ 1

Allgemeine Wahlrechtsgrundsätze

(1) Auf die Bundesrepublik Deutschland entfallen 81 Abgeordnete des Europäischen Parlaments. Sie werden in allgemeiner, unmittelbarer, freier, gleicher und geheimer Wahl von den wahlberechtigten Deutschen für fünf Jahre gewählt.

(2) Die Abgeordneten können zugleich Mitglieder des Deutschen Bundestages sein.

§ 2

Wahlsystem, Sitzverteilung

(1) Die Wahl erfolgt nach den Grundsätzen der Verhältniswahl mit Listenwahlvorschlägen. Listenwahlvorschläge können für ein Land oder als ge-

meinsame Liste für alle Länder aufgestellt werden. Jeder Wähler hat eine Stimme.

(2) Für die Sitzverteilung werden die für jeden Wahlvorschlag abgegebenen Stimmen zusammengezählt. Listen für einzelne Länder desselben Wahlvorschlagsberechtigten gelten dabei als verbunden, soweit nicht erklärt wird, daß eine oder mehrere beteiligte Listen von der Listenverbindung ausgeschlossen sein sollen. Verbundene Listen gelten bei der Sitzverteilung im Verhältnis zu den übrigen Wahlvorschlägen als ein Wahlvorschlag.

(3) Die zu besetzenden Sitze werden auf die Wahlvorschläge im Verhältnis der Summen der auf sie entfallenen Stimmen im Höchstzahlverfahren d'Hondt verteilt. Über die Zuteilung des letzten Sitzes entscheidet bei gleichen Höchstzahlen das vom Bundeswahlleiter zu ziehende Los.

(4) Die auf die Wahlvorschläge entfallenden Sitze werden in der dort festgelegten Reihenfolge besetzt. Bewerber, die auf zwei Listen für einzelne Länder (§ 9 Abs. 3 Satz 2) gewählt sind, bleiben auf der Liste unberücksichtigt, auf der sie an späterer Stelle benannt sind; bei Benennung auf den Listen

an gleicher Stelle entscheidet das vom Bundeswahlleiter zu ziehende Los, auf welcher Liste sie gewählt sind. Entfallen auf einen Wahlvorschlag mehr Sitze, als Bewerber benannt sind, so bleiben diese Sitze unbesetzt.

(5) Die auf eine Listenverbindung entfallenden Sitze werden auf die beteiligten Listen für die einzelnen Länder im Verhältnis der Summen der für jede dieser Listen abgegebenen Stimmen im Höchstzahlverfahren d'Hondt verteilt. Absatz 3 Satz 2 und Absatz 4 gelten entsprechend.

(6) Bei der Verteilung der Sitze auf die Wahlvorschläge werden nur Wahlvorschläge berücksichtigt, die mindestens fünf vom Hundert der im Wahlgebiet abgegebenen gültigen Stimmen erhalten haben.

§ 3

Gliederung des Wahlgebietes

(1) Wahlgebiet ist der Geltungsbereich dieses Gesetzes.

(2) Das Wahlgebiet wird für die Stimmabgabe in Wahlbezirke eingeteilt.

§ 4

Geltung des Bundeswahlgesetzes

Soweit in diesem Gesetz nichts anderes bestimmt ist, gelten für die Wahl der Abgeordneten die Vorschriften der Abschnitte zwei bis sieben des Bundeswahlgesetzes über

- die Wahlgorgane,
 - das Wahlrecht und die Wählbarkeit,
 - die Vorbereitung der Wahl,
 - die Wahlhandlung,
 - die Feststellung des Wahlergebnisses und
 - die Nach- und Wiederholungswahlen
- entsprechend.

§ 5

Wahlgorgane

(1) Wahlgorgane sind
 der Bundeswahlleiter und der Bundeswahlausschuß für das Wahlgebiet,
 ein Landeswahlleiter und ein Landeswahlausschuß für jedes Land,
 ein Kreiswahlleiter und ein Kreiswahlausschuß für jeden Kreis und für jede kreisfreie Stadt ein Stadtwahlleiter und Stadtwahlausschuß,
 ein Wahlvorsteher und ein Wahlvorstand für jeden Wahlbezirk

und

mindestens ein Wahlvorsteher und ein Wahlvorstand für jeden Kreis und für jede kreisfreie Stadt zur Feststellung des Briefwahlergebnisses.

(2) Die Wahlvorstände bestehen aus dem Wahlvorsteher als Vorsitzendem, seinem Stellvertreter und weiteren drei bis fünf vom Wahlvorsteher berufenen Wahlberechtigten als Beisitzern; die Landesregierung oder die von ihr bestimmte Stelle kann

anordnen, daß die Gemeindebehörde die Beisitzer des Wahlvorstandes und der Kreiswahlleiter oder der Stadtwahlleiter die Beisitzer des Wahlvorstandes zur Feststellung des Briefwahlergebnisses allein oder im Einvernehmen mit dem Wahlvorsteher berufen. Bei Berufung der Beisitzer sind die in dem jeweiligen Bezirk vertretenen Parteien nach Möglichkeit zu berücksichtigen.

(3) § 11 des Bundeswahlgesetzes gilt entsprechend mit der Maßgabe, daß Verwaltungsbehörde im Sinne des § 36 Abs. 1 Nr. 1 des Gesetzes über Ordnungswidrigkeiten der Stadtwahlleiter ist, wenn ein Wahlberechtigter das Amt eines Wahlvorstehers, stellvertretenden Wahlvorstehers oder eines Beisitzers im Wahlvorstand oder im Stadtwahlausschuß einer kreisfreien Stadt unberechtigt ablehnt oder sich ohne genügende Entschuldigung den Pflichten eines solchen Amtes entzieht.

§ 6

Wahlrecht, Ausübung des Wahlrechts

(1) Wahlberechtigt sind alle Deutschen im Sinne des Artikels 116 Abs. 1 des Grundgesetzes, die am Wahltag das Wahlrecht zum Deutschen Bundestag nach § 12 des Bundeswahlgesetzes besitzen.

(2) Wahlberechtigt sind bei Vorliegen der sonstigen Voraussetzungen des § 12 des Bundeswahlgesetzes auch diejenigen Deutschen im Sinne des Artikels 116 Abs. 1 des Grundgesetzes, die am Wahltag seit mindestens drei Monaten in den europäischen Gebieten der übrigen Mitgliedstaaten der Europäischen Gemeinschaften eine Wohnung innehaben oder sich sonst gewöhnlich aufhalten. Auf die Dreimonatsfrist wird ein unmittelbar vorausgehender Aufenthalt im Wahlgebiet angerechnet. Bei Rückkehr eines nach Satz 1 Wahlberechtigten in den Geltungsbereich dieses Gesetzes gilt die Dreimonatsfrist des § 12 Abs. 1 Nr. 2 des Bundeswahlgesetzes nicht.

(3) Das Wahlrecht darf nur einmal und nur persönlich ausgeübt werden. Das gilt auch für Wahlberechtigte, die zugleich in einem anderen Mitgliedstaat der Europäischen Gemeinschaften zum Europäischen Parlament wahlberechtigt sind.

(4) Wer einen Wahlschein hat, kann an der Wahl in dem Kreis oder in der kreisfreien Stadt, in dem der Wahlschein ausgestellt ist,

- a) durch Stimmabgabe in einem beliebigen Wahlbezirk
- oder
- b) durch Briefwahl teilnehmen.

§ 7

Wahltag

Die Bundesregierung bestimmt nach Maßgabe der Festsetzung des Wahlzeitpunktes durch den Rat der Europäischen Gemeinschaften und im Rahmen der in Artikel 9 und 10 des Aktes zur Einführung allgemeiner unmittelbarer Wahlen der Mitglieder des Europäischen Parlaments (BGBl. 1977 II S. 733) fest-

gelegten Zeitspanne den Tag der Hauptwahl (Wahltag). Der Wahltag ist im Bundesgesetzblatt bekanntzugeben.

§ 8

Wahlvorschlagsrecht

(1) Wahlvorschläge können nach Maßgabe des § 9 Abs. 5 von Parteien und von sonstigen mitgliederschäftlich organisierten, auf Teilnahme an der politischen Willensbildung und Mitwirkung in Volksvertretungen ausgerichteten Vereinigungen mit Sitz, Geschäftsleitung, Tätigkeit und Mitgliederbestand in den europäischen Gebieten der Mitgliedstaaten der Europäischen Gemeinschaften (sonstige politische Vereinigungen) eingereicht werden.

(2) Eine Partei oder eine sonstige politische Vereinigung kann entweder Listen für einzelne Länder, und zwar in jedem Land nur eine Liste, oder eine gemeinsame Liste für alle Länder einreichen. Die Entscheidung über die Einreichung einer gemeinsamen Liste für alle Länder oder von Listen für einzelne Länder trifft der Vorstand des Bundesverbandes oder, wenn ein Bundesverband nicht besteht, die Vorstände der nächstniedrigen Gebietsverbände im Wahlgebiet gemeinsam, oder eine andere in der Satzung des Wahlvorschlagsberechtigten hierfür vorgesehene Stelle.

§ 9

Inhalt und Form der Wahlvorschläge

(1) Wahlvorschläge von Parteien müssen den Namen der einreichenden Partei und, sofern sie eine Kurzbezeichnung verwendet, auch diese enthalten. Wahlvorschläge von sonstigen politischen Vereinigungen müssen deren Namen oder ein Kennwort enthalten. Der Bezeichnung ihres Wahlvorschlages kann eine Partei den Namen und die Kurzbezeichnung ihres europäischen Zusammenschlusses und eine sonstige politische Vereinigung den Namen und die Kurzbezeichnung ihrer Mitgliedsvereinigung im Wahlgebiet anfügen.

(2) In dem Wahlvorschlag müssen die Namen der Bewerber in erkennbarer Reihenfolge aufgeführt sein. Neben jedem Bewerber kann ein Ersatzbewerber aufgeführt werden.

(3) Ein Bewerber oder Ersatzbewerber in einer gemeinsamen Liste für alle Länder kann nur in einem Wahlvorschlag benannt werden; dabei kann ein Bewerber zugleich als Ersatzbewerber benannt werden. Ein Bewerber in einer Liste für ein Land kann auch noch als Bewerber in einer Liste desselben Wahlvorschlagsberechtigten für ein weiteres Land benannt werden; sofern er nur in einem Wahlvorschlag benannt ist, kann er in diesem zugleich als Ersatzbewerber benannt werden. Ein Ersatzbewerber kann in einem Wahlvorschlag nicht mehrfach als solcher benannt werden. Bewerber und Ersatzbewerber können nur vorgeschlagen werden, wenn sie ihre Zustimmung dazu schriftlich erteilt haben; die Zustimmung ist unwiderruflich.

(4) Listen für einzelne Länder von Parteien müssen von den Vorständen der Landesverbände oder, wenn Landesverbände nicht bestehen, von den Vor-

ständen der nächstniedrigen Gebietsverbände, die im Bereich des Landes liegen, unterzeichnet sein. Gemeinsame Listen für alle Länder müssen von den Vorständen der Bundesverbände der Parteien oder, wenn Bundesverbände nicht bestehen, von den Vorständen der nächstniedrigen Gebietsverbände, die im Wahlgebiet liegen, unterzeichnet sein. Satz 1 und 2 gelten sinngemäß auch für Wahlvorschläge von sonstigen politischen Vereinigungen.

(5) Listen für einzelne Länder von Parteien und sonstigen politischen Vereinigungen, die nicht im Europäischen Parlament, im Deutschen Bundestag oder einem Landtag seit deren letzter Wahl auf Grund eigener Wahlvorschläge im Wahlgebiet ununterbrochen mit mindestens fünf Abgeordneten vertreten sind, müssen außerdem von 1 vom Tausend der Wahlberechtigten des betreffenden Landes bei der letzten Wahl zum Europäischen Parlament, jedoch höchstens 2 000 Wahlberechtigten, persönlich und handschriftlich unterzeichnet sein. Für die erste Wahl zum Europäischen Parlament ist die Zahl der Wahlberechtigten der letzten Bundestagswahl maßgebend. Gemeinsame Listen für alle Länder von Wahlvorschlagsberechtigten im Sinne des Satzes 1 müssen außerdem von 4 000 Wahlberechtigten persönlich und handschriftlich unterzeichnet sein.

(6) In jedem Wahlvorschlag sollen ein Vertrauensmann und ein Stellvertreter bezeichnet werden. Fehlt diese Bezeichnung, so gilt der erste Unterzeichner als Vertrauensmann, der zweite als sein Stellvertreter.

§ 10

Aufstellung der Wahlvorschläge

(1) Als Bewerber oder als Ersatzbewerber kann in einem Wahlvorschlag nur benannt werden, wer in einer besonderen oder allgemeinen Vertreterversammlung der Partei oder in einer Mitgliederversammlung zur Wahl der Bewerber hierzu gewählt worden ist.

(2) Besondere Vertreterversammlung ist eine Versammlung von Parteivertretern, die für die Aufstellung der Bewerber gewählt worden ist. Allgemeine Vertreterversammlung ist eine Versammlung von Parteivertretern, die nach der Satzung der Partei allgemein für bevorstehende Wahlen gewählt worden ist. Die Vertreter in der besonderen oder allgemeinen Vertreterversammlung müssen unmittelbar aus der Mitte einer oder mehrerer Mitgliederversammlungen oder aus der Mitte von Vertreterversammlungen gewählt worden sein, die ihrerseits entweder aus der Mitte einer oder mehrerer Mitgliederversammlungen oder aus der Mitte einer oder mehrerer dazwischen geschalteter Vertreterversammlungen hervorgegangen sind. Mitgliederversammlung zur Wahl der Bewerber für eine gemeinsame Liste für alle Länder und der Vertreter für eine Vertreterversammlung ist eine Versammlung der Mitglieder der Partei, die im Zeitpunkt ihres Zusammentritts zum Europäischen Parlament wahlberechtigt sind. Mitgliederversammlung zur Wahl der Bewerber für eine Liste für ein Land und der Vertreter für eine Vertreterversammlung ist eine

Versammlung der Mitglieder der Partei, die im Zeitpunkt ihres Zusammentritts in dem betreffenden Land zum Europäischen Parlament wahlberechtigt sind.

(3) Die Vertreter für die Vertreterversammlungen und die Bewerber werden in geheimer Abstimmung gewählt; dies gilt auch für die Festlegung der Reihenfolge der Bewerber in dem Wahlvorschlag. Die Wahlen dürfen nicht früher als neun Monate vor Beginn des Jahres durchgeführt werden, in dem die Wahl des Europäischen Parlaments ansteht.

(4) Der Vorstand des Bundesverbandes oder, wenn ein Bundesverband nicht besteht, die Vorstände der nächstniedrigen Gebietsverbände im Wahlgebiet gemeinsam, oder eine andere in der Satzung der Partei hierfür vorgesehene Stelle können gegen den Beschluß einer Mitglieder- oder Vertreterversammlung über die Bewerberaufstellung für eine gemeinsame Liste für alle Länder Einspruch erheben. Bei einem Beschluß einer Mitglieder- oder Vertreterversammlung über die Bewerberaufstellung für eine Liste für ein Land können der Vorstand des Landesverbandes oder, wenn Landesverbände nicht bestehen, die Vorstände der nächstniedrigen Gebietsverbände, die im Bereich des Landes liegen, gemeinsam oder eine andere in der Satzung der Partei hierfür vorgesehene Stelle Einspruch erheben. Auf einen solchen Einspruch ist die Abstimmung zu wiederholen. Ihr Ergebnis ist endgültig.

(5) Das Nähere über die Wahl der Vertreter für die Vertreterversammlungen, über die Einberufung und Beschlußfähigkeit der Mitglieder- oder Vertreterversammlungen sowie über das Verfahren für die Wahl der Bewerber regeln die Parteien durch ihre Satzungen.

(6) Über die Versammlung zur Aufstellung des Wahlvorschlages ist eine Niederschrift mit Angaben über Ort und Zeit der Versammlung, Form der Einladung, Zahl der erschienenen Mitglieder oder Vertreter und Ergebnis der Abstimmung anzufertigen; sie ist von dem Leiter der Versammlung und zwei von dieser bestimmten Teilnehmern zu unterzeichnen.

(7) Absätze 1 bis 6 gelten für sonstige politische Vereinigungen sinngemäß.

§ 11

Einreichung der Wahlvorschläge, Erklärung über die Verbindung von Listen für einzelne Länder

(1) Listen für ein Land sind dem betreffenden Landeswahlleiter, gemeinsame Listen für alle Länder dem Bundeswahlleiter spätestens am siebenundvierzigsten Tage vor der Wahl bis 18.00 Uhr schriftlich einzureichen.

(2) Mit dem Wahlvorschlag sind dem Wahlleiter vorzulegen:

1. Die Zustimmungserklärungen der in den Wahlvorschlag aufgenommenen Bewerber und Ersatzbewerber (§ 9 Abs. 3 Satz 4),

2. eine Ausfertigung der Niederschrift über die Aufstellung des Wahlvorschlages (§ 10 Abs. 6), wobei der Leiter der Versammlung und zwei von dieser bestimmte Teilnehmer gegenüber dem Wahlleiter an Eides Statt zu versichern haben, daß die Wahl der Bewerber und die Festlegung ihrer Reihenfolge sowie die Wahl der Ersatzbewerber in geheimer Abstimmung erfolgt sind. Der Wahlleiter ist zur Abnahme einer solchen Versicherung an Eides Statt zuständig; er gilt als Behörde im Sinne des § 156 des Strafgesetzbuches. Auf die Aufnahme der Versicherungen an Eides Statt findet § 27 des Verwaltungsverfahrensgesetzes Anwendung,

3. in den Fällen des § 9 Abs. 5 die erforderlichen gültigen Unterschriften mit dem Nachweis der Wahlberechtigung der Unterzeichner,

4. die schriftliche Satzung, das Programm, die Namen und Anschriften der Vorstandsmitglieder (§ 9 Abs. 4) sowie der Nachweis, daß die Mitglieder des Vorstandes demokratisch gewählt sind, sofern die Partei oder die sonstige politische Vereinigung nicht im Europäischen Parlament, im Deutschen Bundestag oder in einem Landtag seit deren letzter Wahl auf Grund eigener Wahlvorschläge im Wahlgebiet ununterbrochen mit mindestens fünf Abgeordneten vertreten ist.

(3) Soll eine Liste oder sollen mehrere Listen für einzelne Länder von der Listenverbindung ausgeschlossen sein (§ 2 Abs. 2 Satz 2), haben der Vertrauensmann des Wahlvorschlages und sein Stellvertreter dies durch gemeinsame schriftliche Erklärung dem Bundeswahlleiter spätestens am siebenundvierzigsten Tage vor der Wahl bis 18.00 Uhr mitzuteilen.

§ 12

Änderung und Zurücknahme von Wahlvorschlägen

(1) Ein Wahlvorschlag kann nach Ablauf der Einreichungsfrist nur durch gemeinsame schriftliche Erklärung des Vertrauensmannes und seines Stellvertreters und nur dann geändert werden, wenn ein Bewerber oder Ersatzbewerber stirbt oder die Wählbarkeit verliert. Das Verfahren nach § 10 braucht nicht eingehalten zu werden; der Unterschriften nach § 9 Abs. 5 bedarf es nicht. Nach der Entscheidung über die Zulassung eines Wahlvorschlages (§ 14) ist jede Änderung ausgeschlossen.

(2) Ein Wahlvorschlag kann durch gemeinsame schriftliche Erklärung des Vertrauensmannes und seines Stellvertreters zurückgenommen werden, solange nicht über seine Zulassung (§ 14) entschieden ist. In den Fällen des § 9 Abs. 5 kann auch die Mehrheit der Unterzeichner durch eine von ihnen persönlich und handschriftlich vollzogene Erklärung den Wahlvorschlag zurücknehmen.

(3) Wenn ein Bewerber nach der Zulassung des Wahlvorschlages, aber noch vor der Wahl stirbt oder die Wählbarkeit verliert, tritt an seine Stelle der Ersatzbewerber, sofern ein solcher für ihn benannt ist.

§ 13

Beseitigung von Mängeln

(1) Der Wahlleiter hat die Wahlvorschläge unverzüglich nach Eingang zu prüfen. Stellt er bei einem Wahlvorschlag Mängel fest, so benachrichtigt er sofort den Vertrauensmann des Wahlvorschlages und fordert ihn auf, behebbare Mängel rechtzeitig zu beseitigen.

(2) Nach Ablauf der Einreichungsfrist können nur noch Mängel an sich gültiger Wahlvorschläge behoben werden. Ein gültiger Wahlvorschlag liegt nicht vor, wenn

1. die Bezeichnung des Wahlvorschlagsberechtigten nach § 9 Abs. 1 fehlt,
2. die nach § 9 Abs. 4 und 5 erforderlichen gültigen Unterschriften mit dem Nachweis der Wahlberechtigung der Unterzeichner nach Absatz 5 dieser Vorschrift fehlen,
3. die nach § 11 Abs. 1 erforderliche Form oder Frist nicht gewahrt ist,
4. die nach § 11 Abs. 2 Nr. 1, 2 und 4 erforderlichen Erklärungen, Niederschriften, Versicherungen oder Unterlagen nicht vorgelegt oder abgegeben sind.

(3) Nach der Entscheidung über die Zulassung eines Wahlvorschlages (§ 14) ist jede Mängelbeseitigung ausgeschlossen.

(4) Gegen Verfügungen des Landeswahlleiters im Mängelbeseitigungsverfahren kann der Vertrauensmann des Wahlvorschlages den Landeswahlausschuß, gegen Verfügungen des Bundeswahlleiters den Bundeswahlausschuß anrufen.

§ 14

Zulassung der Wahlvorschläge, Entscheidung über die Verbindung von Listen für einzelne Länder

(1) Der Landeswahlausschuß entscheidet am siebenunddreißigsten Tage vor der Wahl über die Zulassung der Listen für das betreffende Land, der Bundeswahlausschuß über die Zulassung der gemeinsamen Listen für alle Länder. Zu der Sitzung sind die Vertrauensmänner der Wahlvorschläge zu laden.

(2) Der Wahlausschuß hat Wahlvorschläge zurückzuweisen, wenn sie

1. verspätet eingereicht sind oder
2. den Anforderungen nicht entsprechen, die durch dieses Gesetz und die dazu erlassene Wahlordnung aufgestellt sind, es sei denn, daß in diesen Vorschriften etwas anderes bestimmt ist.

Sind die Anforderungen nur hinsichtlich einzelner Bewerber oder Ersatzbewerber nicht erfüllt, so werden ihre Namen aus dem Wahlvorschlag gestrichen; an die Stelle eines gestrichenen Bewerbers tritt dessen Ersatzbewerber, sofern ein solcher benannt ist. Vor der Entscheidung sind die erschienenen Vertrauensmänner der betroffenen Wahlvorschläge zu hören.

(3) Die Entscheidung über die Zulassung der Wahlvorschläge ist in der Sitzung des Wahlausschusses bekanntzugeben.

(4) Weist der Landeswahlausschuß einen Wahlvorschlag ganz oder teilweise zurück, so kann binnen drei Tagen nach Bekanntgabe der Entscheidung Beschwerde an den Bundeswahlausschuß eingelegt werden. Beschwerdeberechtigt sind der Vertrauensmann des Wahlvorschlages und der Landeswahlleiter. Der Landeswahlleiter kann auch gegen eine Entscheidung, durch die ein Wahlvorschlag zugelassen wird, Beschwerde erheben. In der Beschwerdeverhandlung sind die erschienenen Beteiligten zu hören. Die Entscheidung über die Beschwerde muß spätestens am einunddreißigsten Tage vor der Wahl getroffen werden.

(5) Der Bundeswahlleiter macht die zugelassenen Wahlvorschläge (Listen für die einzelnen Länder und gemeinsame Listen für alle Länder) spätestens am siebenundzwanzigsten Tage vor der Wahl öffentlich bekannt.

(6) Der Bundeswahlausschuß entscheidet am siebenunddreißigsten Tage vor der Wahl über Erklärungen nach § 11 Abs. 3. Absatz 2 Satz 1 gilt entsprechend. Die Entscheidung ist in der Sitzung des Bundeswahlausschusses bekanntzugeben. Der Bundeswahlleiter macht im Rahmen seiner Bekanntmachung nach Absatz 5 die Listenverbindungen und die Listen, für die rechtswirksam eine Erklärung nach § 11 Abs. 3 abgegeben wurde, öffentlich bekannt.

§ 15

Stimmzettel

(1) Die Stimmzettel, die zugehörigen Umschläge und die Wahlbriefumschläge werden für jedes Land amtlich hergestellt.

(2) Der Stimmzettel enthält

1. die Überschrift „Wahl der Abgeordneten des Europäischen Parlaments“,
2. die Namen der Parteien und, sofern sie eine Kurzbezeichnung verwenden, auch diese, bei sonstigen politischen Vereinigungen deren Namen oder deren Kennworte,
3. die Bezeichnung der Wahlvorschläge als Listen für einzelne Länder oder gemeinsame Listen für alle Länder sowie bei Listen für einzelne Länder die Angabe des Landes, für das der Wahlvorschlag aufgestellt ist, und
4. die ersten zehn Bewerber und Ersatzbewerber der zugelassenen Wahlvorschläge mit Vor- und Familiennamen, Beruf oder Stand, Ort der Wohnung (Hauptwohnung) sowie bei Bewerbern für gemeinsame Listen für alle Länder zusätzlich die Abkürzung des Landes, in dem der Ort der Wohnung liegt.

§ 9 Abs. 1 Satz 3 gilt entsprechend.

(3) Die Reihenfolge der Wahlvorschläge auf den Stimmzetteln richtet sich in den einzelnen Ländern nach der Zahl der Stimmen, die die Parteien und sonstigen politischen Vereinigungen bei der letzten

Wahl zum Europäischen Parlament mit ihrem Wahlvorschlag in dem betreffenden Land erreicht haben. Die übrigen Wahlvorschläge schließen sich in alphabetischer Reihenfolge der Namen oder der Kennworte der Wahlvorschlagsberechtigten an. Für die erste Wahl zum Europäischen Parlament ist in Satz 1 die Zahl der Zweitstimmen bei der letzten Bundestagswahl maßgebend.

§ 16 Stimmabgabe

(1) Gewählt wird mit amtlichen Stimmzetteln in amtlichen Wahlumschlägen.

(2) Der Wähler gibt seine Stimme in der Weise ab, daß er durch ein auf den Stimmzettel gesetztes Kreuz oder auf andere Weise eindeutig kenntlich macht, welchem Wahlvorschlag sie gelten soll.

§ 17 Wahlgeräte

Zur Erleichterung der Abgabe und Zählung der Stimmen können an Stelle von Stimmzetteln, Wahlumschlägen und Wahlurnen Wahlgeräte mit selbständigen Zählwerken benutzt werden, deren Bauart für die letzte Wahl zum Deutschen Bundestag amtlich zugelassen war, sofern der Bundesminister des Innern die Verwendung der Wahlgeräte bei der Wahl genehmigt hat.

§ 18 Feststellung des Wahlergebnisses

(1) Nach Beendigung der Wahlhandlung, jedoch nicht vor dem Ende der Stimmabgabe in den anderen Mitgliedstaaten der Europäischen Gemeinschaften, stellt der Wahlvorstand fest, wieviel Stimmen im Wahlbezirk auf die einzelnen Wahlvorschläge abgegeben worden sind. Der für die Briefwahl eingesetzte Wahlvorstand stellt fest, wieviel durch Briefwahl abgegebene Stimmen auf die einzelnen Wahlvorschläge entfallen.

(2) Die Kreiswahl- und Stadtwahlausschüsse stellen fest, wieviel Stimmen in den Kreisen und kreisfreien Städten für die einzelnen Wahlvorschläge abgegeben worden sind. Sie haben das Recht der Nachprüfung der Feststellungen der Wahlvorstände.

(3) Die Landeswahlausschüsse stellen fest, wieviel Stimmen in den Ländern für die einzelnen Wahlvorschläge abgegeben worden sind.

(4) Der Bundeswahlausschuß stellt fest, wieviel Stimmen für die einzelnen Wahlvorschläge insgesamt abgegeben worden sind, wieviel Sitze auf die einzelnen Wahlvorschläge entfallen und welche Bewerber gewählt sind.

§ 19 Annahme und Ablehnung der Wahl

(1) Der Bundeswahlleiter benachrichtigt die Gewählten und fordert sie auf, binnen einer Woche schriftlich zu erklären, ob sie die Wahl annehmen. Dabei weist er die Gewählten darauf hin, daß sie nach Annahme der Wahl die Mitgliedschaft im

Europäischen Parlament mit Eröffnung der ersten Sitzung nach der Wahl erlangen (§ 21).

(2) Gibt der Gewählte bis zum Ablauf der Frist keine oder keine formgerechte Erklärung ab, so gilt die Wahl zu diesem Zeitpunkt als angenommen. Eine Erklärung unter Vorbehalt gilt als Ablehnung. Annahme- und Ablehnungserklärung können nicht widerrufen werden. Die Ablehnungserklärung kann auf die Stellung als Bewerber, Ersatzbewerber oder auf die Bewerbung in einem Wahlvorschlag beschränkt werden.

§ 20 Unterrichtung über das Wahlergebnis

Nach Ablauf der gesetzlichen Frist (§ 19) teilt der Bundeswahlleiter dem Präsidenten des Deutschen Bundestages unverzüglich die Namen der in das Europäische Parlament gewählten und der auf den Wahlvorschlägen verbliebenen Bewerber und Ersatzbewerber mit. Der Präsident des Deutschen Bundestages übermittelt das Wahlergebnis insgesamt unverzüglich dem Präsidenten des Europäischen Parlaments.

Zweiter Abschnitt Erwerb und Verlust der Mitgliedschaft im Europäischen Parlament

§ 21 Erwerb der Mitgliedschaft im Europäischen Parlament

(1) Ein gewählter Bewerber erwirbt die Mitgliedschaft im Europäischen Parlament nach Annahme der Wahl mit der Eröffnung der ersten Sitzung des Europäischen Parlaments nach der Wahl.

(2) Wird ein Bewerber auf Grund einer Nachwahl oder einer Wiederholungswahl gewählt oder tritt er als Listennachfolger ein (§ 24), so erwirbt er die Mitgliedschaft im Europäischen Parlament mit dem frist- und formgerechten Eingang der auf die Benachrichtigung (§ 19 Abs. 1) erfolgenden Annahmeerklärung beim Bundeswahlleiter, jedoch nicht vor der Eröffnung der ersten Sitzung nach der Wahl und nicht vor dem Ausscheiden des ursprünglich gewählten Abgeordneten; § 19 Abs. 2 gilt entsprechend.

§ 22 Ende und Verlust der Mitgliedschaft im Europäischen Parlament

(1) Die Mitgliedschaft im Europäischen Parlament endet mit der Eröffnung der ersten Sitzung des neu gewählten Parlaments.

(2) Ein Abgeordneter verliert die Mitgliedschaft im Europäischen Parlament bei

1. Ungültigkeit des Erwerbs der Mitgliedschaft,
2. Neufeststellung des Wahlergebnisses,
3. Wegfall einer Voraussetzung seiner jederzeitigen Wählbarkeit,

4. Verzicht,
5. Feststellung der Verfassungswidrigkeit der Partei oder der Teilorganisation einer Partei, der er angehört, durch das Bundesverfassungsgericht nach Artikel 21 Abs. 2 Satz 2 des Grundgesetzes,
6. rechtskräftigem Verbot der politischen Vereinigung, der er angehört, im Wahlgebiet,
7. Annahme der Wahl zum Bundespräsidenten,
8. Ernennung zum Richter des Bundesverfassungsgerichts,
9. Ernennung zum Parlamentarischen Staatssekretär,
10. Ernennung zum Wehrbeauftragten des Deutschen Bundestages,
11. Ernennung zum Bundesbeauftragten für den Datenschutz,
12. Annahme der Wahl oder Ernennung zum Mitglied einer Landesregierung,
13. Berufung in eine der in Artikel 6 Abs. 1 des Akts zur Einführung allgemeiner unmittelbarer Wahlen der Abgeordneten des Europäischen Parlaments (BGBl. 1977 II S. 733) genannten Funktionen sowie
14. Berufung in eine Funktion, die nach anderen gesetzlichen Vorschriften mit der Mitgliedschaft im Europäischen Parlament unvereinbar ist.

(3) Der Verzicht ist nur wirksam, wenn er zur Niederschrift des Präsidenten des Europäischen Parlaments, eines Notars, der seinen Sitz im Geltungsbereich dieses Gesetzes hat, oder eines zur Vornahme von Beurkundungen ermächtigten Bediensteten einer Auslandsvertretung der Bundesrepublik Deutschland erklärt wird. Die notarielle oder bei einer Auslandsvertretung abgegebene Verzichtserklärung hat der Abgeordnete dem Präsidenten des Europäischen Parlaments zu übermitteln. Die Verzichtserklärung erstreckt sich nicht auf eine Ersatzbewerbung oder eine Bewerbung in einem anderen Wahlvorschlag. Der Verzicht kann nicht widerrufen werden. Der Bundeswahlleiter ist vom Verzichtenden durch Übersendung einer Ausfertigung der Verzichtserklärung zu unterrichten.

(4) Wird eine Partei oder die Teilorganisation einer Partei durch das Bundesverfassungsgericht nach Artikel 21 Abs. 2 Satz 2 des Grundgesetzes für verfassungswidrig erklärt, verlieren die Abgeordneten ihre Mitgliedschaft im Europäischen Parlament und die Listennachfolger ihre Anwartschaft, sofern sie dieser Partei oder Teilorganisation in der Zeit zwischen der Antragstellung (§ 43 des Gesetzes über das Bundesverfassungsgericht) und der Verkündung der Entscheidung (§ 46 des Gesetzes über das Bundesverfassungsgericht) angehört haben. Die Sitze dieser Abgeordneten bleiben unbesetzt.

(5) Absatz 4 gilt entsprechend, wenn eine sonstige politische Vereinigung auf Grund des Vereinsgesetzes im Wahlgebiet rechtskräftig verboten worden ist.

§ 23

Entscheidung über den Verlust der Mitgliedschaft

(1) Über den Verlust der Mitgliedschaft nach § 22 Abs. 2 wird entschieden

1. im Falle der Nummern 1 und 3 im Wahlprüfungsverfahren,
2. im Falle der Nummern 2, 5 bis 12 und 14 durch den Ältestenrat des Deutschen Bundestages,
3. im Falle der Nummern 4 und 13 vom Europäischen Parlament, indem es das Freiwerden des Sitzes feststellt.

(2) Wird über den Verlust der Mitgliedschaft im Wahlprüfungsverfahren entschieden, so scheidet der Abgeordnete mit der Rechtskraft der Entscheidung aus dem Europäischen Parlament aus.

(3) Entscheidet der Ältestenrat des Deutschen Bundestages über den Verlust der Mitgliedschaft, so scheidet der Abgeordnete mit der Zustellung der Entscheidung aus dem Europäischen Parlament aus. Die Entscheidung ist unverzüglich von Amts wegen zu treffen. Innerhalb von zwei Wochen nach Zustellung der Entscheidung kann der Betroffene die Entscheidung des Deutschen Bundestages über den Verlust der Mitgliedschaft im Wahlprüfungsverfahren beantragen. Die Zustellung erfolgt nach den Vorschriften des Verwaltungszustellungsgesetzes.

(4) Entscheidet das Europäische Parlament über den Verlust der Mitgliedschaft, so scheidet der Abgeordnete mit der Verkündung der Entscheidung über das Freiwerden des Sitzes aus dem Europäischen Parlament aus.

(5) Der Präsident des Deutschen Bundestages unterrichtet den Präsidenten des Europäischen Parlaments unverzüglich über den Grund und den Zeitpunkt des Verlustes der Mitgliedschaft, wenn darüber im Wahlprüfungsverfahren oder durch den Ältestenrat des Deutschen Bundestages entschieden worden ist.

§ 24

Berufung von Listennachfolgern

(1) Wenn ein gewählter Bewerber stirbt oder die Annahme der Wahl ablehnt oder wenn ein Abgeordneter stirbt oder sonst nachträglich aus dem Europäischen Parlament ausscheidet, so wird der Sitz durch seinen Ersatzbewerber besetzt. Ist ein Ersatzbewerber nicht benannt oder ist dieser vorher ausgeschieden oder scheidet er später aus, so wird der Sitz durch den nächsten noch nicht für gewählt erklärten Bewerber aus dem Wahlvorschlag besetzt, für den der Ausgeschiedene bei der Wahl aufgetreten ist. Bei der Nachfolge bleiben diejenigen Bewerber und Ersatzbewerber unberücksichtigt, die seit dem Zeitpunkt der Aufstellung des Wahlvorschlages aus dieser Partei oder politischen Vereinigung ausgeschieden sind. Ist die Liste erschöpft, so bleibt der Sitz unbesetzt.

(2) Ein noch nicht für gewählt erklärter Bewerber oder ein Ersatzbewerber verliert seine Anwartschaft als Listennachfolger, wenn er dem Bundeswahlleiter schriftlich seinen Verzicht erklärt. Der

Verzicht kann auf die Stellung als Bewerber oder Ersatzbewerber und auf die Bewerbung in einem Wahlvorschlag beschränkt werden. Der Verzicht kann nicht widerrufen werden.

(3) Die Feststellung, wer als Listennachfolger eintritt, trifft der Bundeswahlleiter. §§ 19 bis 21 gelten entsprechend.

Dritter Abschnitt Schlußbestimmungen

§ 25

Wahlkosten, Wahlstatistik, Wahlordnung

(1) §§ 50 und 51 des Bundeswahlgesetzes gelten entsprechend.

(2) Der Bundesminister des Innern erläßt zur Durchführung dieses Gesetzes durch Rechtsverordnung eine Wahlordnung. Er wird ermächtigt, die Bundeswahlordnung und die Bundeswahlgeräteverordnung für entsprechend anwendbar zu erklären und in der Wahlordnung besondere Vorschriften zu treffen insbesondere über

1. die Wahlgorgane,
2. die Vorbereitung der Wahl, einschließlich Inhalt und Form der Wahlvorschläge nebst der dazu gehörigen Unterlagen, ihrer Einreichung, Überprüfung, Mängelbeseitigung und Zulassung sowie Form und Inhalt des Stimmzettels und des Wahlumschlages,
3. die Wahlbeteiligung von Wahlberechtigten, die in den europäischen Gebieten der übrigen Mitgliedstaaten der Europäischen Gemeinschaften leben,
4. die Briefwahl,
5. die Abgabe und Aufnahme von Versicherungen an Eides Statt,
6. die Wahlzeit,
7. die Ermittlung und die Feststellung des Wahlergebnisses,
8. die Benachrichtigung der gewählten Bewerber,
9. die Überprüfung der Wahl,
10. die Berufung von Listennachfolgern,
11. die Durchführung von Nach- und Wiederholungswahlen.

§ 26

Wahlprüfung und Anfechtung

(1) Über die Gültigkeit der Wahl wird im Wahlprüfungsverfahren entschieden.

(2) Für das Wahlprüfungsverfahren gelten die Bestimmungen des Wahlprüfungsgesetzes mit Ausnahme des § 6 Abs. 3 Buchstabe e, des § 14 Satz 2 und des § 16 Abs. 2 und 3 entsprechend.

(3) Gegen die Entscheidung des Deutschen Bundestages im Wahlprüfungsverfahren ist die Beschwerde an das Bundesverfassungsgericht zulässig.

Die Beschwerde kann der Abgeordnete, dessen Mitgliedschaft bestritten ist, ein Wahlberechtigter, dessen Einspruch vom Deutschen Bundestag verworfen worden ist, wenn ihm mindestens einhundert Wahlberechtigte beitreten, oder eine Gruppe von wenigstens acht Abgeordneten des Europäischen Parlaments aus der Bundesrepublik Deutschland binnen eines Monats seit der Beschlußfassung des Deutschen Bundestages beim Bundesverfassungsgericht erheben. Für die Beschwerde an das Bundesverfassungsgericht gelten die Vorschriften des Gesetzes über das Bundesverfassungsgericht entsprechend.

(4) Im übrigen können Entscheidungen und Maßnahmen, die sich unmittelbar auf das Wahlverfahren beziehen, nur mit den in diesem Gesetz sowie in der Wahlordnung vorgesehenen Rechtsbehelfen angefochten werden.

§ 27

Anderung des Strafgesetzbuches

Das Strafgesetzbuch wird wie folgt geändert:

§ 108 d Satz 1 erhält folgende Fassung:

„Die §§ 107 bis 108 c gelten für Wahlen zu den Volksvertretungen, für die Wahl der Abgeordneten des Europäischen Parlaments, für sonstige Wahlen und Abstimmungen des Volkes im Bund, in den Ländern, Gemeinden und Gemeindeverbänden sowie für Urwahlen in der Sozialversicherung.“

§ 28

Wahlkampfkostenerstattung, Rechenschaftslegung

Die Vorschriften des Parteiengesetzes über die Erstattung von Wahlkampfkosten bei Bundestagswahlen und die Rechenschaftslegung gelten für Parteien und sonstige politische Vereinigungen, die sich im Wahlgebiet an der Wahl der Abgeordneten des Europäischen Parlaments mit eigenen Wahlvorschlägen beteiligen, entsprechend mit folgenden Maßgaben:

1. Die Wahlkampfkosten werden mit einem Betrag von 3,50 Deutsche Mark je Wahlberechtigten bei der Wahl des Europäischen Parlaments pauschaliert;
2. an der Wahlkampfkostenerstattung nehmen nur Parteien und sonstige politische Vereinigungen teil, die nach dem endgültigen Wahlergebnis mindestens 0,5 vom Hundert der im Wahlgebiet abgegebenen gültigen Stimmen erreicht haben;
3. die Pflicht zur öffentlichen Rechenschaftslegung beginnt bei einer sonstigen politischen Vereinigung mit dem Jahr, in dem die Wahl stattfindet, und endet mit dem Jahr, in dem der letzte aus dem Wahlvorschlag der sonstigen politischen Vereinigung gewählte Bewerber aus dem Europäischen Parlament ausgeschieden ist;
4. Abschlagszahlungen auf den Erstattungsbetrag können im vierten Jahr der Wahlperiode des Europäischen Parlaments in Höhe von 20 vom Hundert und im Wahljahr in Höhe von 40 vom Hundert des nach dem Ergebnis der vorausgegangenen Wahl zu erstattenden Betrages gewährt werden.

§ 29

Regelung für Berlin

Mit Rücksicht auf die bestehenden Rechte und Verantwortlichkeiten Frankreichs, des Vereinigten Königreichs Großbritannien und Nordirland und der Vereinigten Staaten von Amerika für Berlin gilt bis auf weiteres folgende Regelung:

Von den auf die Bundesrepublik Deutschland entfallenden Abgeordneten werden im Land Berlin drei Abgeordnete nach Maßgabe folgender Bestimmungen gewählt:

1. Das Abgeordnetenhaus von Berlin wählt die Abgeordneten sowie eine ausreichende Anzahl von Ersatzmännern auf der Grundlage der Zusammensetzung des Abgeordnetenhauses zum Zeitpunkt der Wahl zum Europäischen Parlament. Entsprechende Vorschläge machen die zu diesem Zeitpunkt im Abgeordnetenhaus vertretenen Fraktionen und Gruppen.
2. Die Gewählten haben sich schriftlich dem Präsidenten des Abgeordnetenhauses von Berlin gegenüber über die Annahme oder Ablehnung der Wahl zu erklären.
3. Der Präsident des Abgeordnetenhauses von Berlin teilt das Ergebnis der Wahl unter Beifügung der Annahmeerklärungen unverzüglich dem Prä-

sidenten des Deutschen Bundestages mit, der die Namen der Gewählten sowie der Ersatzmänner zusammen mit dem Wahlergebnis im übrigen Geltungsbereich des Gesetzes (§ 20) dem Präsidenten des Europäischen Parlaments übermittelt.

4. Für die Wählbarkeit und den Verlust der Mitgliedschaft im Europäischen Parlament gelten im übrigen die Bestimmungen dieses Gesetzes entsprechend. Scheidet ein Mitglied aus, so rückt der nächste Ersatzmann nach. Er muß derselben Partei oder sonstigen politischen Vereinigung angehören wie der Ausgeschiedene zur Zeit seiner Wahl.

§ 30

Berlin-Klausel

Dieses Gesetz gilt nach Maßgabe des § 13 Abs. 1 des Dritten Überleitungsgesetzes auch im Land Berlin. Rechtsverordnungen, die auf Grund dieses Gesetzes erlassen werden, gelten im Land Berlin nach § 14 des Dritten Überleitungsgesetzes.

§ 31

Inkrafttreten

Dieses Gesetz tritt am Tage nach der Verkündung in Kraft.

Die verfassungsmäßigen Rechte des Bundesrates sind gewahrt.

Das vorstehende Gesetz wird hiermit ausgefertigt und wird im Bundesgesetzblatt verkündet.

Bonn, den 16. Juni 1978

Der Bundespräsident
Scheel

Der Bundeskanzler
Schmidt

Der Bundesminister des Innern
Maihofer

Der Bundesminister der Finanzen
Matthöfer

Bundesgesetzblatt ⁵⁰¹

Teil I

Z 5702 A

1988

Ausgegeben zu Bonn am 14. April 1988

Nr. 15

| Tag | Inhalt | Seite |
|--|---|-------|
| 30. 3. 88 | Erstes Gesetz zur Änderung des Europawahlgesetzes 111-5 | 502 |
| 5. 4. 88 | Verordnung zur Bezeichnung der als Einkommen geltenden sonstigen Einnahmen nach § 21 Abs. 3 Nr. 4 des Bundesausbildungsförderungsgesetzes (BAföG-EinkommensV) neu: 2212-2-14; 2212-2-10 | 505 |
| 6. 4. 88 | Verordnung über eine gemeinschaftliche Maßnahme zugunsten von Mais aus Spanien neu: 7847-11-4-59 | 507 |
| 27. 3. 88 | Entscheidung des Bundesverfassungsgerichts (zu § 42 des Schwerbehindertengesetzes) 1104-5, 871-1 | 508 |
| 27. 3. 88 | Entscheidung des Bundesverfassungsgerichts (zu § 3 Abs. 1 des Hessischen Gesetzes über den Anspruch auf Bildungsurlaub und zu den §§ 1 und 7 des Arbeitnehmerweiterbildungsgesetzes des Landes Nordrhein-Westfalen) 1104-5 | 508 |
| <hr/> | | |
| Hinweis auf andere Verkündungsblätter | | |
| | Bundesgesetzblatt Teil II Nr. 15 | 509 |
| | Verkündungen im Bundesanzeiger | 510 |
| | Rechtsvorschriften der Europäischen Gemeinschaften | 510 |

Erstes Gesetz zur Änderung des Europawahlgesetzes

Vom 30. März 1988

Der Bundestag hat das folgende Gesetz beschlossen:

Artikel 1

Das Europawahlgesetz vom 16. Juni 1978 (BGBl. I S. 709), geändert durch Artikel 2 des Gesetzes vom 22. Dezember 1983 (BGBl. I S. 1577), wird wie folgt geändert:

1. § 2 wird wie folgt geändert:

a) Absatz 3 wird wie folgt gefaßt:

„(3) Die zu besetzenden Sitze werden auf die Wahlvorschläge wie folgt verteilt. Die Gesamtzahl der Sitze, vervielfacht mit der Zahl der Stimmen, die ein Wahlvorschlag im Wahlgebiet erhalten hat, wird durch die Gesamtzahl der Stimmen aller zu berücksichtigenden Wahlvorschläge geteilt. Jeder Wahlvorschlag erhält zunächst so viele Sitze, wie ganze Zahlen auf ihn entfallen. Danach zu vergebende Sitze sind den Wahlvorschlägen in der Reihenfolge der höchsten Zahlenbruchteile, die sich bei der Berechnung nach Satz 2 ergeben, zuzuteilen. Bei gleichen Zahlenbruchteilen entscheidet das vom Bundeswahlleiter zu ziehende Los. Erhält bei der Verteilung der Sitze nach den Sätzen 2 bis 5 ein Wahlvorschlag, auf den mehr als die Hälfte der Gesamtzahl der Stimmen aller zu berücksichtigenden Wahlvorschläge entfallen ist, nicht mehr als die Hälfte der zu vergebenden Sitze, wird ihm von den nach Zahlenbruchteilen zu vergebenden Sitzen abweichend von den Sätzen 4 und 5 zunächst ein weiterer Sitz zugeteilt. Danach zu vergebende Sitze werden nach den Sätzen 4 und 5 zugeteilt.“

b) Absatz 5 wird wie folgt gefaßt:

„(5) Die auf eine Listenverbindung entfallenden Sitze werden auf die beteiligten Listen für die einzelnen Länder entsprechend Absatz 3 Sätze 2 bis 5 verteilt. Absatz 4 gilt entsprechend.“

2. § 4 wird wie folgt gefaßt:

„§ 4

Geltung des Bundeswahlgesetzes

Soweit in diesem Gesetz nichts anderes bestimmt ist, gelten für die Wahl der Abgeordneten die Vorschriften der Abschnitte zwei bis sieben des Bundeswahlgesetzes über

die Wahlorgane,
das Wahlrecht und die Wählbarkeit,
die Vorbereitung der Wahl,
die Wahlhandlung,
die Feststellung des Wahlergebnisses und
die Nach- und Wiederholungswahlen

sowie die Vorschrift des § 49 a des Bundeswahlgesetzes über Ordnungswidrigkeiten und die Vorschrift des § 53 a des Bundeswahlgesetzes über Fristen und Termine

in der jeweils geltenden Fassung entsprechend.“

3. § 5 wird wie folgt geändert:

a) Dem Absatz 1 wird folgender Satz angefügt:

„Wieviel Briefwahlvorstände zu bilden sind, um das Ergebnis der Briefwahl noch am Wahltage feststellen zu können, bestimmt der Kreiswahlleiter oder der Stadtwahlleiter.“

b) Folgender neuer Absatz 2 wird eingefügt:

„(2) Zur Feststellung des Briefwahlergebnisses können Wahlvorsteher und Wahlvorstände statt für jeden Kreis für einzelne oder mehrere kreisangehörige Gemeinden eingesetzt werden; die Anordnung trifft die Landesregierung oder die von ihr bestimmte Stelle.“

c) Der bisherige Absatz 2 wird Absatz 3. In Satz 1 werden nach den Worten „oder der Stadtwahl-

leiter“ eingefügt die Worte „, im Falle einer Anordnung nach Absatz 2 die Gemeindebehörde“.

- d) Der bisherige Absatz 3 wird Absatz 4. In Satz 1 wird die Anführung „§ 11“ durch die Anführung „§ 49 a Abs. 3“ ersetzt.

4. § 6 Abs. 1 und 2 wird wie folgt gefaßt:

„(1) Wahlberechtigt sind alle Deutschen im Sinne des Artikels 116 Abs. 1 des Grundgesetzes, die am Wahltag

1. das achtzehnte Lebensjahr vollendet haben,
2. seit mindestens drei Monaten
 - a) im Geltungsbereich dieses Gesetzes oder
 - b) in den europäischen Gebieten der übrigen Mitgliedstaaten der Europäischen Gemeinschaften
 eine Wohnung innehaben oder sich sonst gewöhnlich aufhalten,
3. nicht nach § 13 des Bundeswahlgesetzes vom Wahlrecht zum Deutschen Bundestag ausgeschlossen sind.

Die Voraussetzungen nach Satz 1 Nr. 2 sind auch bei einem dreimonatigen aufeinanderfolgenden Aufenthalt in den in Satz 1 Nr. 2 Buchstaben a und b genannten Gebieten erfüllt.

(2) Wahlberechtigt sind auch die nach § 12 Abs. 2 des Bundeswahlgesetzes zum Deutschen Bundestag wahlberechtigten Deutschen.“

5. § 9 wird wie folgt geändert:

- a) Absatz 1 Satz 2 wird wie folgt gefaßt:
- „Wahlvorschläge von sonstigen politischen Vereinigungen müssen deren Namen und, sofern sie ein Kennwort verwenden, auch dieses enthalten.“

- b) Absatz 5 Satz 2 wird gestrichen.

- c) Absatz 6 wird wie folgt gefaßt:

„(6) In jedem Wahlvorschlag sollen eine Vertrauensperson und eine stellvertretende Vertrauensperson bezeichnet werden. Fehlt diese Bezeichnung, so gilt die Person, die als erste unterzeichnet hat, als Vertrauensperson, und diejenige, die als zweite unterzeichnet hat, als stellvertretende Vertrauensperson.“

6. § 10 Abs. 3 Satz 2 wird wie folgt gefaßt:

„Die Wahlen der Vertreter für die Vertreterversammlungen dürfen nicht früher als achtzehn Monate, die Wahlen der Bewerber nicht früher als neun Monate vor Beginn des Jahres durchgeführt werden, in dem die Wahl des Europäischen Parlaments ansteht.“

7. § 11 wird wie folgt geändert:

- a) In den Absätzen 1 und 3 werden jeweils die Worte „am siebenundvierzigsten Tage vor der Wahl bis 18.00 Uhr“ durch „am sechsundsechzigsten Tage vor der Wahl bis 18 Uhr“ ersetzt.

- b) In Absatz 3 werden die Worte „der Vertrauensmann des Wahlvorschlages und sein Stellvertreter“ durch „die Vertrauensperson des Wahlvorschlages und die stellvertretende Vertrauensperson“ ersetzt.

8. In § 12 Abs. 1 Satz 1 und Abs. 2 Satz 1 werden jeweils die Worte „des Vertrauensmannes und seines Stellvertreters“ durch „der Vertrauensperson und der stellvertretenden Vertrauensperson“ ersetzt.

9. § 13 wird wie folgt geändert:

- a) In Absatz 1 Satz 2 werden die Worte „den Vertrauensmann des Wahlvorschlages und fordert ihn auf“ durch „die Vertrauensperson des Wahlvorschlages und fordert sie auf“ ersetzt.
- b) In Absatz 4 werden die Worte „der Vertrauensmann“ durch „die Vertrauensperson“ ersetzt.

10. § 14 wird wie folgt geändert:

- a) In Absatz 1 Satz 1 wird das Wort „siebenunddreißigsten“ durch „achtundfünfzigsten“ und in Satz 2 das Wort „Vertrauensmänner“ durch „Vertrauenspersonen“ ersetzt.
- b) In Absatz 2 Satz 3 wird das Wort „Vertrauensmänner“ durch „Vertrauenspersonen“ ersetzt.
- c) In Absatz 4 Satz 2 werden die Worte „der Vertrauensmann“ durch „die Vertrauensperson“ und in Satz 5 das Wort „einunddreißigsten“ durch „zweiundfünfzigsten“ ersetzt.
- d) In Absatz 5 wird das Wort „siebenundzwanzigsten“ durch „achtundvierzigsten“ ersetzt.
- e) In Absatz 6 Satz 1 wird das Wort „siebenunddreißigsten“ durch „achtundfünfzigsten“ ersetzt.

11. § 15 wird wie folgt geändert:

- a) In Absatz 2 Satz 1 Nr. 2 werden die Worte „oder deren Kennworte,“ durch „und, sofern sie ein Kennwort verwenden, auch dieses,“ ersetzt.
- b) In Absatz 2 Satz 1 Nr. 4 werden die Worte „und Ersatzbewerber“ gestrichen.
- c) In Absatz 3 werden in Satz 2 die Worte „oder der Kennworte“ sowie Satz 3 gestrichen.

12. In § 25 Abs. 2 Satz 1 werden nach dem Wort „Rechtsverordnung“ die Worte „,die nicht der Zustimmung des Bundesrates bedarf,“ eingefügt.

13. In § 26 Abs. 2 werden vor dem Wort „entsprechend“ die Worte „in der jeweils geltenden Fassung“ eingefügt.

14. In § 28 werden nach den Worten „und die Rechenschaftslegung“ die Worte „in der jeweils geltenden Fassung“ eingefügt.

15. § 29 wird wie folgt geändert:

- a) In Nummer 1 Satz 1 wird das Wort „Ersatzmännern“ durch „Ersatzpersonen“ ersetzt.
- b) In Nummer 3 wird das Wort „Ersatzmänner“ durch „Ersatzpersonen“ ersetzt.

c) Nummer 4 wird wie folgt geändert:

Artikel 2

aa) In Satz 2 werden die Worte „der nächste Ersatzmann“ durch „die nächste Ersatzperson“ ersetzt.

Dieses Gesetz gilt nach Maßgabe des § 13 Abs. 1 des Dritten Überleitungsgesetzes auch im Land Berlin.

bb) In Satz 3 wird das Wort „Er“ durch das Wort „Sie“ ersetzt.

Artikel 3

cc) Folgender Satz wird angefügt:
„Die Feststellung, wer als Ersatzperson nachrückt, trifft der Präsident des Abgeordneten-
hauses von Berlin.“

(1) Dieses Gesetz tritt, soweit im folgenden nichts anderes bestimmt ist, am Tage nach der Verkündung in Kraft.

(2) Artikel 1 Nr. 6 tritt am 1. Januar 1990 in Kraft.

Die verfassungsmäßigen Rechte des Bundesrates sind
gewahrt.

Das vorstehende Gesetz wird hiermit ausgefertigt und
wird im Bundesgesetzblatt verkündet.

Bonn, den 30. März 1988

Der Bundespräsident
Weizsäcker

Der Stellvertreter des Bundeskanzlers
Genscher

Der Bundesminister des Innern
Dr. Zimmermann

1988

Ausgegeben zu Bonn am 18. August 1988

Nr. 40

| Tag | Inhalt | Seite |
|-----------|---|-------|
| 27. 7. 88 | Europawahlordnung (EuWO) neu: 111-5-4; 111-5-1 | 1453 |

Europawahlordnung (EuWO)

Vom 27. Juli 1988

Inhaltsübersicht

Erster Abschnitt

Wahlorgane (§§ 1 bis 11)

- § 1 Bundeswahlleiter
- § 2 Landeswahlleiter
- § 3 Kreis- und Stadtwahlleiter
- § 4 Bildung der Wahlausschüsse
- § 5 Tätigkeit der Wahlausschüsse
- § 6 Wahlvorsteher und Wahlvorstand
- § 7 Briefwahlvorsteher und Briefwahlvorstand
- § 8 Beweglicher Wahlvorstand
- § 9 Ehrenämter
- § 10 Auslagenersatz für Inhaber von Wahlämtern, Erfrischungsgeld
- § 11 Geldbußen

Zweiter Abschnitt

Vorbereitung der Wahl (§§ 12 bis 41)

Erster Unterabschnitt

Wahlbezirke

- § 12 Allgemeine Wahlbezirke
- § 13 Sonderwahlbezirke

Zweiter Unterabschnitt

Wählerverzeichnis

- § 14 Führung des Wählerverzeichnisses
- § 15 Eintragung der Wahlberechtigten in das Wählerverzeichnis

- § 16 Zuständigkeiten für die Eintragung in das Wählerverzeichnis
- § 17 Verfahren für die Eintragung in das Wählerverzeichnis auf Antrag
- § 18 Benachrichtigung der Wahlberechtigten
- § 19 Bekanntmachung über die Auslegung des Wählerverzeichnisses und die Erteilung von Wahlscheinen
- § 20 Auslegung des Wählerverzeichnisses
- § 21 Einspruch gegen das Wählerverzeichnis und Beschwerde
- § 22 Berichtigung des Wählerverzeichnisses
- § 23 Abschluß des Wählerverzeichnisses

Dritter Unterabschnitt

Wahlscheine

- § 24 Voraussetzungen für die Erteilung von Wahlscheinen
- § 25 Zuständige Behörde, Form des Wahlscheines
- § 26 Wahlscheinanträge
- § 27 Erteilung von Wahlscheinen
- § 28 Erteilung von Wahlscheinen an bestimmte Personengruppen
- § 29 Vermerk im Wählerverzeichnis
- § 30 Einspruch gegen die Versagung des Wahlscheines und Beschwerde

Vierter Unterabschnitt

Wahlvorschläge, Stimmzettel

- § 31 Aufforderung zur Einreichung von Wahlvorschlägen
- § 32 Inhalt und Form der Wahlvorschläge

- § 33 Vorprüfung der Wahlvorschläge
- § 34 Zulassung der Wahlvorschläge
- § 35 Beschwerde gegen Entscheidungen des Landeswahlausschusses
- § 36 Ausschluß von der Verbindung von Wahlvorschlägen
- § 37 Bekanntmachung der Wahlvorschläge
- § 38 Stimmzettel, Wahlumschläge

Fünfter Unterabschnitt**Wahlräume, Wahlzeit**

- § 39 Wahlräume
- § 40 Wahlzeit
- § 41 Wahlbekanntmachung der Gemeindebehörde

Dritter Abschnitt**Wahlhandlung (§§ 42 bis 59)****Erster Unterabschnitt****Allgemeine Bestimmungen**

- § 42 Ausstattung des Wahlvorstandes
- § 43 Wahlzellen
- § 44 Wahlurnen
- § 45 Wahlstisch
- § 46 Eröffnung der Wahlhandlung
- § 47 Öffentlichkeit
- § 48 Ordnung im Wahlraum
- § 49 Stimmabgabe
- § 50 Stimmabgabe behinderter Wähler
- § 51 Vermerk über die Stimmabgabe
- § 52 Stimmabgabe von Inhabern eines Wahlscheines
- § 53 Schluß der Wahlhandlung

Zweiter Unterabschnitt**Besondere Regelungen**

- § 54 Wahl in Sonderwahlbezirken
- § 55 Stimmabgabe in kleineren Krankenhäusern und kleineren Alten- oder Pflegeheimen
- § 56 Stimmabgabe in Klöstern
- § 57 Stimmabgabe in sozialtherapeutischen Anstalten und Justizvollzugsanstalten
- § 58 Stimmabgabe der wahlberechtigten Bewohner gesperrter Wohnstätten
- § 59 Briefwahl

Vierter Abschnitt**Ermittlung und Feststellung der Wahlergebnisse (§§ 60 bis 74)**

- § 60 Ermittlung und Feststellung des Wahlergebnisses im Wahlbezirk
- § 61 Zählung der Wähler
- § 62 Zählung der Stimmen
- § 63 Bekanntgabe des Wahlergebnisses
- § 64 Schnellmeldungen, vorläufige Wahlergebnisse

- § 65 Wahl Niederschrift
- § 66 Übergabe und Verwahrung der Wahlunterlagen
- § 67 Behandlung der Wahlbriefe, Vorbereitung der Ermittlung und Feststellung des Briefwahlergebnisses
- § 68 Zulassung der Wahlbriefe, Ermittlung und Feststellung des Briefwahlergebnisses
- § 69 Ermittlung und Feststellung der Wahlergebnisse im Kreis oder in der kreisfreien Stadt
- § 70 Ermittlung und Feststellung des Wahlergebnisses im Land
- § 71 Abschließende Ermittlung und Feststellung des Ergebnisses der Wahl im Wahlgebiet
- § 72 Bekanntmachung der endgültigen Wahlergebnisse
- § 73 Benachrichtigung der gewählten Bewerber
- § 74 Überprüfung der Wahl durch die Landeswahlleiter und den Bundeswahlleiter

Fünfter Abschnitt**Nachwahl, Wiederholungswahl, Berufung von Listennachfolgern (§§ 75 bis 77)**

- § 75 Nachwahl
- § 76 Wiederholungswahl
- § 77 Berufung von Listennachfolgern

Sechster Abschnitt**Übergangs- und Schlußbestimmungen (§§ 78 bis 87)**

- § 78 Wahlstatistische Auszählungen
- § 79 Öffentliche Bekanntmachungen
- § 80 Zustellungen, Versicherungen an Eides Statt
- § 81 Beschaffung von Stimmzetteln und Vordrucken
- § 82 Sicherung der Wahlunterlagen
- § 83 Vernichtung von Wahlunterlagen
- § 84 Geltung der Bundeswahlgeräteverordnung
- § 85 Stadtstaatklausele
- § 86 Berlin-Klausele
- § 87 Inkrafttreten, Außerkrafttreten

Anlagen: (nicht abgedruckt)

Auf Grund des § 25 Abs. 2 des Europawahlgesetzes vom 16. Juni 1978 (BGBl. I S. 709), der durch Artikel 1 Nr. 12 des Gesetzes vom 30. März 1988 (BGBl. I S. 502) geändert worden ist, wird verordnet:

Sechster Abschnitt
Übergangs- und Schlußbestimmungen

§ 78

Wahlstatistische Auszählungen

(1) Wahlstatistische Auszählungen dürfen, soweit sie nicht nach § 25 Abs. 1 des Gesetzes in Verbindung mit § 51 des Bundeswahlgesetzes angeordnet sind, nur mit Zustimmung des Kreis- oder Stadtwahlleiters durchgeführt werden. Die Wahlbezirke müssen so ausgewählt und die Auszählungen so durchgeführt werden, daß das Wahlgeheimnis gewahrt ist. Die Auszählungen können unter Verwendung von Stimmzetteln mit Unterscheidungsbezeichnungen, unter Verwendung dazu geeigneter Wahlgeräte oder nach § 39 Abs. 2 Satz 1 durchgeführt werden. Durch die Auszählung darf die Feststellung des Wahlergebnisses im Wahlbezirk nicht verzögert werden. Die Stimmzettel des Wahlbezirks stehen den mit der Auszählung beauftragten Behörden und Personen nur so lange zur Verfügung, als es die Aufbereitung erfordert; im übrigen sind die Stimmzettel nach den Vorschriften der §§ 65 und 66 zu behandeln.

(2) Die Veröffentlichung von Ergebnissen der wahlstatistischen Auszählungen auf Grund des § 25 Abs. 1 des Gesetzes in Verbindung mit § 51 Abs. 2 des Bundeswahlgesetzes ist dem Statistischen Bundesamt und den Statistischen Landesämtern vorbehalten. Diese Ergebnisse können den Gemeinden, die Auszählungen nach Absatz 1 durchführen, zu deren Ergänzung und zu zusammengefaßter Veröffentlichung überlassen werden. Die Ergebnisse für einzelne Wahlbezirke dürfen nicht bekanntgegeben werden.

§ 87

Inkrafttreten, Außerkrafttreten

Diese Verordnung tritt am Tage nach der Verkündung in Kraft. Gleichzeitig treten die Europawahlordnung vom 23. August 1978 (BGBl. I S. 1405) und die Erste Verordnung zur Änderung der Europawahlordnung vom 7. Dezember 1983 (BGBl. I S. 1413) außer Kraft.

Bonn, den 27. Juli 1988

Der Bundesminister des Innern
In Vertretung
Neusel

2. Verzeichnis der gewählten Bewerber *)

| LFD. NR. | NAME, VORNAME GEBURTSJAHR BERUF ODER STAND 1) | ANSCHRIFT 1) | PARTEI | GEWAHLT AUF | | |
|--------------------------|--|---|--------|----------------------------|---------------------|------|
| | | | | LISTE FUER ALLE LAENDER | LISTE FUER EIN LAND | |
| | | | | | PLATZ | LAND |
| Bundesgebiet ohne Berlin | | | | | | |
| 1 | ALBER, SIEGBERT GEB.: 1936 VICEPRESIDENT DES EUROPAEISCHEN PARLAMENTS | GAMMERTINGER STRASSE 35 7000 STUTTGART 80 | CDU | | BW | 1 |
| 2 | ALEMANN VON, MECHTHILD GEB.: 1937 BIBLIOTHEKARIN | KAISERSWERTHER MARKT 10 4000 DUESSELDORF | F.D.P. | 2 | | |
| 3 | BOCKLET, REINHOLD LUDWIG GEB.: 1943 OBERREGIERUNGSRAT A.D., MDEP | GRASSLFINGER STRASSE 22 A 8038 GROEBENZELL | CSU | | BY | 5 |
| 4 | BOEGE, REIMER GEB.: 1951 LANDWIRT | DORFSTRASSE 50 2359 HASENMOOR | CDU | | SH | 1 |
| 5 | BREYER, HILTRUD GEB.: 1957 DIPLOM-POLITOLOGIN | ORMERSHEIMER STRASSE 3 6676 MANDELBACHTAL 5 | GRUENE | 7 | | |
| 6 | BROCK, ELMAR GEB.: 1946 JOURNALIST | THOMAS-MANN-STRASSE 15 4800 BIELEFELD 17 | CDU | | NW | 4 |
| 7 | FLORENZ, KARL HEINZ GEB.: 1947 LANDWIRT | GROSS-OPHOLT 1 4133 NEUKIRCHEN-VLUYN | CDU | | NW | 8 |
| 8 | FRIEDRICH, DR. INGO GEB.: 1942 DIPLOM-VOLKSWIRT, MDEP | ALBERT-SCHWEITZER-STRASSE 61 8820 GUNZENHAUSEN | CSU | | BY | 4 |
| 9 | FUNK, HONOR GEB.: 1930 LANDWIRT | SCHLOSSBEZIRK 3 7959 GUTENZELL | CDU | | BW | 5 |
| 10 | GOERLACH, WILLI GEB.: 1940 LANDTAGSABGEORDNETER | OBERPFORTE 2 6308 BUTZBACH 5 | SPD | 19 | | |
| 11 | GRAEFE ZU BARINGDORF, FRIEDRICH-WILHELM GEB.: 1942 BAUER | AM BERNINGHOF 2 4905 SPENGE | GRUENE | 2 | | |
| 12 | GROENER, LIESELOTTE KAROLA GEB.: 1954 FERNMELDEBEAMTIN | PARKSTRASSE 15 8530 NEUSTADT A. D. AISCH | SPD | 30 | | |
| 13 | GRUND, JOHANNA-CHRISTINA GEB.: 1934 JOURNALISTIN | JENNERSTRASSE 6 8262 ALTOETTING | REP | 4 | | |
| 14 | HAESSLER, IOTHIRINGEN, CITO GEB.: 1912 SCHRIFTSTELLER, MDEP | HINDENBURGSTRASSE 15 8134 POECKING | CSU | | BY | 3 |
| 15 | HAENSCH, DR. KLAUS GEB.: 1938 DIPLOM-POLITOLOGE, MDEP | SPERBERWEG 12 4006 ERKRATH | SPD | 3 | | |
| 16 | HOFF, MAGDALENE GEB.: 1940 BAUINGENIEURIN, MDEP | ZUR HOEHE 72 A 5800 HAGEN | SPD | 2 | | |
| 17 | HOLZFUSS, MARTIN GEB.: 1925 GENERALMAJOR A.D. | ESCHBACHER WEG 30 6308 BUTZBACH-MAIBACH | F.D.P. | 3 | | |
| 18 | HOPPENSTEDT, DR. KARSTEN GEB.: 1937 TIERARZT | BRUCHHOLZWIESEN 21 3006 BURGHEDEL | CDU | | NI | 5 |
| 19 | JUNKER, KARIN GEB.: 1940 JOURNALISTIN | JUELICHER STRASSE 41 4000 DUESSELDORF | SPD | 17 | | |
| 20 | KEPPELHOFF, HEDWIG ALOISIA GEB.: 1939 BAEUERIN | COESFELDER STRASSE 104 4282 VELEN | CDU | | NM | 1 |
| 21 | KLEPSCH, DR. EGON ALFRED GEB.: 1930 DOZENT | PASTOR-BUSENBENDER-STRASSE 14 5400 KOBLENZ-GUELS | CDU | | RP | 1 |
| 22 | KOEHLER, DR. HEINZ GEB.: 1942 LANDRAT | BURGSTALLER WEG 7 8621 MITWITZ | SPD | 11 | | |

*)STAND BEI DER WAHL.

1)ZUM ZEITPUNKT DER BEWERBERAUFSTELLUNG.

| LFD. NR. | NAME, VORNAME GEBURTSJAHR BERUF ODER STAND 1) | ANSCHRIFT 1) | PARTEI | GEMAEHLT AUF | | |
|-------------|---|--|--------|----------------------------|---------------------|------|
| | | | | LISTE FUER ALLE LAENDER | LISTE FUER EIN LAND | |
| | | | | | PLATZ | LAND |
| 23 | KOEHLER, KLAUS-PETER GEB.: 1943 KRIMINALBEAMTER | VERDISTRASSE 20 7920 HEIDENHEIM AN DER BRENZ | REP | 2 | | |
| 24 | LANGES, HORST GEB.: 1928 STAATSSSEKRETAER A.D. | BONHOEFFERSTRASSE 32 5500 TRIER | CDU | | RP | 2 |
| 25 | LEMMER, GERD LUDWIG GEB.: 1925 GESCHAEFTSFUEHRER | HINDEMITHSTRASSE 26 5630 REMSCHEID | CDU | | NW | 6 |
| 26 | LENZ, MARLENE GEB.: 1932 MITGLIED DES EUROPAEISCHEN PARLAMENTS | BURGSTRASSE 102 5300 BONN 2 | CDU | | NW | 3 |
| 27 | LINKOHR, DR. ROLF GEB.: 1941 PHYSIKER, MDEP | ASANGSTRASSE 219 A 7000 STUTTGART 61 | SPD | 18 | | |
| 28 | LUETTGE, GUENTER GEB.: 1938 LANDTAGSABGEORDNETER | MARTIN-BUBER-WEG 14 2965 IHLW-SIMONSWOLDE | SPD | 12 | | |
| 29 | MAIBAUM, GEPÄ HEDWIG GEB.: 1935 BUERGERMEISTERIN | MARDERALLEE 11 5000 KOELN 40 | SPD | 20 | | |
| 30 | MALANGRE, KURT GEB.: 1934 RECHTSANWALT | WILHELMSTRASSE 2 5100 AACHEN | CDU | | NW | 5 |
| 31 | MENRAD, WINFRIED GEB.: 1939 DIPLOMANDELSLEHRER | SUDETENWEG 55 7170 SCHWAEBISCH HALL | CDU | | BW | 4 |
| 32 | MERZ, FRIEDRICH GEB.: 1955 RECHTSANWALT | AM ALFTERHOF 2 5300 BONN 1 | CDU | | NW | 7 |
| 33 | MIHR, KARL-HEINRICH GEB.: 1935 BETRIEBSRATSVORSITZENDER | SCHWERINER WEG 4 3505 GUDENSBERG | SPD | 8 | | |
| 34 | MUELLER, DR. GERD GEB.: 1955 OBERREGIERUNGSRAT | SCHULSTRASSE 22 8909 DEISENHAUSEN-UNTERBLEICHEN | CSU | | BY | 6 |
| 35 | MUENCH, DR. WERNER GEB.: 1940 HOCHSCHULEHRER, MDEP | ZUR TONKUEHLE 15 2842 LOHNE | CDU | | NI | 2 |
| 36 | NEUBAUER, HARALD GEB.: 1951 JOURNALIST | SCHLEISSHEIMER STRASSE 186 8000 MUENCHEN 40 | REP | 3 | | |
| 37 | ONUR, BARBARA MARIA LEVLA GEB.: 1945 BERUFSSCHULEHRERIN | GEORG-WESTERMANN-ALLEE 61 3300 BRAUNSCHWEIG | SPD | 27 | | |
| 38 | PACK, DORIS GEB.: 1942 MITGLIED DES DEUTSCHEN BUNDESTAGES | BEI DER WEISS EICHL 6600 SAARBRUECKEN-BUEBINGEN | CDU | | SL | 1 |
| 39 | PARTSCH, KARL GEB.: 1922 BIOLOGE | NR. 25 8972 OFTERSCHWANG | GRUENE | 4 | | |
| 40 | PERSCHAU, HARTMUT GEB.: 1942 MAJOR A. D. | FONTENAY-ALLEE 9 2000 HAMBURG 36 | CDU | | HH | 1 |
| 41 | PETER, HELWIN GEB.: 1941 WERKLEITER | FLIEDERSTRASSE 3 6692 OBERTHAL | SPD | 14 | | |
| 42 | PETERS, JOHANNES-WILHELM GEB.: 1927 MITGLIED DES EUROPAEISCHEN PARLAMENTS | SENFENBERGSTRASSE 16 4600 DORTMUND 14 | SPD | 10 | | |
| 43 | PIERMONT, DR. DOROTHEA-GERTRUD GEB.: 1943 ANGESTELLTE | ROLANDSTRASSE 13 5480 REMAGEN 2 | GRUENE | 1 | | |
| 44 | PIRKL, DR. FRIEDRICH JOHANN GEB.: 1925 STAATSMINISTER A.D., MDEP | BUNZLAUER STRASSE 77 8500 NUERNBERG 50 | CSU | | BY | 1 |

1) ZUM ZEITPUNKT DER BEWERBERAUFSTELLUNG.

| LFD. NR. | NAME, VORNAME GEBURTSJAHR BERUF ODER STAND 1) | ANSCHRIFT 1) | PARTEI | GEWAHLT AUF | | |
|-------------|--|--|--------|--------------|---------------------|-------|
| | | | | LISTE FUER | | |
| | | | | ALLE LAENDER | LISTE FUER EIN LAND | PLATZ |
| | | | | PLATZ | LAND | PLATZ |
| 45 | POETTERING, DR. HANS-GERT GEB.: 1945 JURIST, MDEP | SOPHIENSTRASSE 8 4505 BAD IBURG | CDU | | NI | 1 |
| 46 | QUISTHOUDT-ROWOHL, DR. GODELIEVE GEB.: 1947 CHEMIKERIN | LISZTSTRASSE 9 3200 HILDESHEIM | CDU | | NI | 3 |
| 47 | QUISTORP, EVA-MARIA GEB.: 1945 LEHRERIN | AM BRUCHE 4800 BIELEFELD 1 | GRUENE | 5 | | |
| 48 | RANDZIO-PLATH, CHRISTA GEB.: 1940 STEUERJURISTIN | HADERMANNSEEG 23 2000 HAMBURG 61 | SPD | 13 | | |
| 49 | RINSCHKE, DR. GUENTER GEB.: 1930 PROFESSOR | FELDGARTEN 15 4700 HAMM 1 | CDU | | NW | 2 |
| 50 | ROGALLA, DR. DIETER GEB.: 1927 RECHTSANWALT | GILDESTRASSE 9 4418 NORDWALDE | SPD | 26 | | |
| 51 | ROTH, CLAUDIA GEB.: 1955 PRESSESPRECHERIN | AN DER STEINBRUECKE 19 5300 BONN | GRUENE | 3 | | |
| 52 | ROTHE, MECHTILD GEB.: 1947 LEHRERIN | KARLSTRASSE 5 4792 BAD LIPPSRINGE | SPD | 6 | | |
| 53 | ROTHLEY, WILLI GEB.: 1943 RECHTSANWALT | IM GOTHENTAL 31 6760 RÖCKENHAUSEN | SPD | 24 | | |
| 54 | SAELZER, BERNHARD GEB.: 1940 DIPLOM-INGENIEUR, MDEP | DIEBURGER STRASSE 240 6100 DARMSTADT | CDU | | HE | 1 |
| 55 | SAKELLARIOU, JANNIS GEB.: 1939 MITGLIED DES EUROPAEISCHEN PARLAMENTS | GRUENTENSTRASSE 11 8000 MUENCHEN 21 | SPD | 21 | | |
| 56 | SALISCH, HEINKE GEB.: 1941 MITGLIED DES EUROPAEISCHEN PARLAMENTS | KOPERNIKUSSTRASSE 22 7500 KARLSRUHE | SPD | 7 | | |
| 57 | SAMLAND, DETLEV HERMANN GEB.: 1953 DIPLOM-INGENIEUR | HOLUNDERWEG 95 A 4300 ESSEN 1 | SPD | 29 | | |
| 58 | SCHINZEL, DIETER PAUL ANGELO GEB.: 1942 DIPLOM-PHYSIKER | KIRCHRATHER STRASSE 34 6100 AACHEN | SPD | 16 | | |
| 59 | SCHLEE, EMIL GEB.: 1922 HOCHSCHULPROFESSOR | DANZIGER STRASSE 4 2313 RAISDORF | REP | 6 | | |
| 60 | SCHLEICHER, URSULA MARIA RUTH GEB.: 1933 HARFENISTIN, MDEP | BACKOFFENSTRASSE 6 8750 ASCHAFFENBURG | CSU | | BY | 2 |
| 61 | SCHMID, DR. GERHARD KARL GEB.: 1946 DIPLOM-CHEMIKER | ALTDORFER STRASSE 13 A 8400 REGENSBURG | SPD | 4 | | |
| 62 | SCHMIDBAUER, BARBARA GEB.: 1937 POLITIKERIN | HEIDELBERGER LANDSTRASSE 77 B 6100 DARMSTADT 13 | SPD | 28 | | |
| 63 | SCHODRUCH, DR. HANS-GUENTER GEB.: 1926 RECHTSANWALT | ROEMERSTRASSE 49 6200 SIEGBURG | REP | 6 | | |
| 64 | SCHOENHUBER, FRANZ GEB.: 1923 SCHRIFTSTELLER | KNOEBELSTRASSE 28 8000 MUENCHEN 22 | REP | 1 | | |
| 65 | SIMONS, BARBARA GEB.: 1929 DIPLOM-PAEDAGOGIN | LOEWENSTRASSE 11 3000 HANNOVER 1 | SPD | 22 | | |
| 66 | STAUFFENBERG GRAF VON, FRANZ LUDWIG GEB.: 1938 RECHTSANWALT, MDEP | HAUPTSTRASSE 34 8601 KIRCHLAUTER | CSU | | BY | 7 |

1) ZUM ZEITPUNKT DER BEWERBERAUFSTELLUNG.

| LFD. NR. | NAME, VORNAME GEBURTSJAHR BERUF ODER STAND 1) | ANSCHRIFT 1) | PARTEI | GENAEHLT AUF | | |
|-------------|--|--|--------|-------------------------|------|-------|
| | | | | LISTE FUER ALLE LAENDER | | |
| | | | | PLATZ | LAND | PLATZ |
| 67 | TELKAEMPER, WILFRIED GEB. : 1953 LEHRER | ELSA-BRANDSTROEM-STRASSE 31 7800 FREIBURG IM BREISGAU | GRUENE | 6 | | |
| 68 | THEATO, DIEMUT GEB. : 1937 MITGLIED DES EUROPAEISCHEN PARLAMENTS | WIESENWEG 21 6903 NECKARGEMUEND | CDU | | BW | 2 |
| 69 | TOPMANN, GUENTER GEB. : 1934 KRIMINALHAUPTKOMMISSAR | GRAF-ENGELBERT-STRASSE 24 5990 ALTENA | SPD | 25 | | |
| 70 | VITTINGHOFF, KURT GEB. : 1928 GEWERKSCHAFTSSEKRETAER | KOHLBERGERSTRASSE 6 6550 BAD KREUZNACH | SPD | 9 | | |
| 71 | VOHRER, DR. MANFRED GEB. : 1941 DIPLOM-VOLKSHIRT | HOERHALDE 1 7816 MUENSTERTAL/SCHWARZWALD | F.D.P. | 4 | | |
| 72 | VRING VON DER, THOMAS GEB. : 1937 HOCHSCHULLEHRER, MDEP | MEISSENERSTRASSE 7 2800 BREMEN 1 | SPD | 15 | | |
| 73 | WALTER, GERO GEB. : 1949 DIPLOM-POLITOLOGE, MDEP | GOETHESTRASSE 3 - 5 2400 LUEBECK | SPD | 1 | | |
| 74 | WEBER, BEATE GEB. : 1943 MITGLIED DES EUROPAEISCHEN PARLAMENTS | SICKINGENSTRASSE 1 6900 HEIDELBERG | SPD | 23 | | |
| 75 | WECHMAR FREIHERR VON, RUEDIGER GEB. : 1923 BOTSCHAFTER A.D. | HILTENSBERGER STRASSE 15 8000 MUENCHEN 40 | F.D.P. | 1 | | |
| 76 | WETTIG, KLAUS GEB. : 1940 MITGLIED DES EUROPAEISCHEN PARLAMENTS | ROHNSTERRASSEN 6 3400 GOETTINGEN | SPD | 5 | | |
| 77 | WOGAU VON, DR. KARL GEB. : 1941 RECHTSANWALT | SCHOENECKSTRASSE 8 7800 FREIBURG IM BREISGAU | CDU | | BW | 3 |
| 78 | ZARGES, DR. AXEL N. GEB. : 1932 RECHTSANWALT UND NOTAR, MDEP | RIECKSTRASSE 10A 3500 KASSEL | CDU | | HE | 2 |

Berlin

| Lfd. Nr. | Name, Vorname Geburtsjahr Beruf oder Stand | Anschrift |
|-------------|--|-----------|
|-------------|--|-----------|

Christlich-Demokratische Union Deutschlands -CDU-

| | | |
|---|--|------------------------------------|
| 1 | Luster, Rudolf geb.: 1921 Rechtsanwalt und Notar | Holbeinstraße 60 1000 Berlin 45 |
|---|--|------------------------------------|

Sozialdemokratische Partei Deutschlands -SPD-

| | | |
|---|---|---|
| 1 | Roth-Behrendt, Dagmar geb.: 1953 Juristin | Weinmeisterhornweg 39 1000 Berlin 20 |
|---|---|---|

Alternative Liste - Für Demokratie und Umweltschutz -AL-

| | | |
|---|--|-----------------------------------|
| 1 | Cramon, Birgit geb.: 1944 Diplom-Pädagogin | Eißholzstraße 7 1000 Berlin 30 |
|---|--|-----------------------------------|

1)ZUM ZEITPUNKT DER BEWERBERAUFSTELLUNG.