

Statistik von Baden-Württemberg

BAND

404

Heft 13

Volks-, Berufs-, Gebäude-, Wohnungs- und Arbeits- stättenzählung 1987

**Regionalergebnisse
der Arbeitsstättenzählung:**

**Arbeitsstätten und Beschäftigte
im Regierungsbezirk Tübingen
nach ausgewählten
Strukturmerkmalen**

**Regierungsbezirks-
und Kreisergebnisse**

ISSN 0936 - 4692

Statistisches Landesamt Baden-Württemberg

Postfach 106033 · 7000 Stuttgart 10

Telefon (07 11) 641-0 · Telex 722815 stala d · Btx *64651 # · Telefax 641 2440

Preis DM 10,-

zuzügl. Versandkosten

Herstellung: W. Kohlhammer Druckerei GmbH + Co · 7000 Stuttgart 61

Nachdruck, auch im Auszug, nur mit Quellenangabe gestattet

In der Schriftenreihe "Statistik von Baden-Württemberg" erscheinen folgende Veröffentlichungen mit Ergebnissen der Volks-, Berufs-, Gebäude-, Wohnungs- und Arbeitsstättenzählung 1987:

Band 401 Methodische Grundlagen und textliche Darstellung der Ergebnisse der Volks-, Berufs-, Gebäude-, Wohnungs- und Arbeitsstättenzählung 1987

Band 402 Regionalergebnisse der Volks- und Berufszählung 1987

- Heft 1: Strukturdaten zu Bevölkerung und Erwerbstätigkeit – Kreis- und Gemeindeergebnisse –, 420 Seiten, 23,- DM
- Heft 2: Bevölkerungs- und Haushaltsstruktur – Kreis- und Gemeindeergebnisse –, 398 Seiten, 22,- DM
- Heft 3: Bevölkerungs-, Haushalts- und Erwerbsstruktur der Ausländer – Kreis- und Gemeindeergebnisse –, 280 Seiten, 18,- DM
- Heft 4: Erwerbsstruktur – Kreis- und Gemeindeergebnisse –, 388 Seiten, 22,- DM
- Heft 5: Strukturdaten zu Bevölkerung und Erwerbstätigkeit – Regions- und Kreisergebnisse –, (in Vorbereitung)
- Heft 6 A: Demographische und erwerbsstatistische Eckdaten in den Regierungsbezirken Stuttgart und Tübingen nach Gemeindeteilen – Kreis- und Gemeindeergebnisse –, (in Vorbereitung)
- 6 B: dto. Regierungsbezirke Karlsruhe und Freiburg, (in Vorbereitung)
- Heft 7 A: Die Pendlerverflechtung in Baden-Württemberg (Auspendler) – Gemeindeergebnisse –, 344 Seiten, 20,- DM
- 7 B: Die Pendlerverflechtung in Baden-Württemberg (Einpendler) – Gemeindeergebnisse –, 348 Seiten, 20,- DM
- Heft 8: Strukturdaten zur Pendlerwanderung – Gemeinde- und Kreisergebnisse –, (in Vorbereitung)
- Heft 9: Sozial- und Erwerbsstruktur nach Raumkategorien des Landesentwicklungsplanes – Regierungsbezirks- und LEP-Raumergebnisse –, (in Vorbereitung)
- Heft 10 A: Zählungsvergleichsdaten zum Gebietsstand 1970 in den Regierungsbezirken Stuttgart und Tübingen – Kreis- und Gemeindeergebnisse –, (in Vorbereitung)
- 10 B: dto. Regierungsbezirke Karlsruhe und Freiburg, (in Vorbereitung)
- Heft 11: Soziodemographische Grunddaten nach Wahlkreisen – Bundes- und Landtagswahlkreisergebnisse –, (in Vorbereitung)
- Heft 12: Bevölkerungs- und Erwerbstruktur, Pendler – Arbeitsamts- und Dienststellenbezirksergebnisse –, (in Vorbereitung)

Band 403 Regionalergebnisse der Gebäude- und Wohnungszählung 1987

- Heft 1: Strukturdaten zu Gebäuden und Wohnungen – Kreis- und Gemeindeergebnisse –, 325 Seiten, 19,- DM
- Heft 2: Wohnverhältnisse der Haushalte und Wohnungsmieten – Kreis- und Gemeindeergebnisse –, 254 Seiten, 17,- DM
- Heft 3: Eigentümer, Nutzung und Beheizung von Gebäuden und Wohnungen – Kreis- und Gemeindeergebnisse –, 350 Seiten, 20,- DM
- Heft 4 A: Strukturdaten zu Gebäuden und Wohnungen in den Regierungsbezirken Stuttgart und Tübingen nach Gemeindeteilen – Kreis- und Gemeindeergebnisse –, 428 Seiten, 24,- DM
- 4 B: dto. Regierungsbezirke Karlsruhe und Freiburg, 354 Seiten, 21,- DM
- Heft 5: Strukturdaten zu Gebäuden und Wohnungen – Regions- und Kreisergebnisse –, (in Vorbereitung)
- Heft 6: Wohnraumversorgung der Haushalte – Regions- und Kreisergebnisse –, (in Vorbereitung)
- Heft 7: Wohnungsmieten – Regions- und Kreisergebnisse –, (in Vorbereitung)
- Heft 8 A: Vergleichsdaten zur Zählung 1968 für die Regierungsbezirke Stuttgart und Tübingen – Kreis- und Gemeindeergebnisse zum Gebietsstand 1970 –, (in Vorbereitung)
- 8 B: dto. Regierungsbezirke Karlsruhe und Freiburg (in Vorbereitung)
- Heft 9: Wohnungsbestand und Wohnraumversorgung – Regierungsbezirksergebnisse sowie Darstellung nach den Raumkategorien des Landesentwicklungsplans (LEP)–, in Vorbereitung

Fortsetzung siehe hintere Umschlagseite!

Vorwort

Das Ziel der Arbeitsstättenzählung 1987 war die Bereitstellung regional und fachlich tief gegliederter Strukturdaten. Die Ergebnisse der Arbeitsstättenzählung sind damit eine wesentliche Entscheidungshilfe bei allen Fragen der regionalen und sektoralen Strukturpolitik, ermöglichen es aber auch den befragten Unternehmen und Betrieben, ihre Standort- und Vertriebsplanung hieran auszurichten. Darüber hinaus stellt die Arbeitsstättenzählung Basismaterial für nachfolgende Bereichsstatistiken bereit.

Der vorliegende Band enthält Ergebnisse aus der Arbeitsstättenzählung 1987 über Arbeitsstätten und Beschäftigte nach Niederlassungsart, Beschäftigtengrößenklassen sowie über die in 1986 gezahlten Löhne und Gehälter.

Der Nachweis erfolgt für den Regierungsbezirk und die zugehörigen Stadt- und Landkreise in fachlicher Gliederung bis zu den Wirtschaftsabteilungen bzw. Wirtschaftsunterabteilungen. Die Tabellen sind Teil des zwischen den Statistischen Landesämtern vereinbarten Veröffentlichungsprogramms.

Die Erhebung wurde in der Abteilung Gewerbliche Wirtschaft durchgeführt.

Stuttgart, im Mai 1990

Statistisches Landesamt
Baden-Württemberg

Professor Dr. Max Wingen
Präsident

Inhalt

| | Seite |
|---|--------------|
| Vorwort | 3 |
| Vorbemerkungen | 7 |
| Definitionen und Erläuterungen | 9 |
| Arbeitsstättenbogen | 11 |
| Verwaltungseinteilung des Landes | 19 |
| Übersicht über die Tabellen des Bandes 404, Heft 13 | 21 |

Teil I

Regierungsbezirksergebnisse

Tabellen

| | |
|--|----|
| 01 Arbeitsstätten und Beschäftigte im Regierungsbezirk Tübingen am 25. Mai 1987 nach Niederlassungsart und Wirtschaftszweigen | 26 |
| 03 Arbeitsstätten und Beschäftigung im Regierungsbezirk Tübingen am 25. Mai 1987 bzw. 1986 nach Wirtschaftszweigen | 28 |
| 04 Arbeitsstätten und Beschäftigte im Regierungsbezirk Tübingen am 25. Mai 1987 nach Beschäftigtengrößenklassen und Wirtschaftszweigen | 30 |

Teil II

Kreisergebnisse

Schaubilder

| | |
|---|----|
| 1. Durchschnittsgröße der Arbeitsstätten in den Stadt- und Landkreisen Baden-Württembergs am 25. Mai 1987 | 35 |
| 2. Bruttolöhne und -gehälter je Arbeitnehmer in den Stadt- und Landkreisen Baden-Württembergs 1986 | 37 |
| 3. Beschäftigte im Produzierenden Gewerbe in den Stadt- und Landkreisen Baden-Württembergs am 25. Mai 1987 | 39 |
| 4. Beschäftigte im Handel und Verkehr in den Stadt- und Landkreisen Baden-Württembergs am 25. Mai 1987 | 41 |
| 5. Beschäftigte im Privaten Dienstleistungsbereich in den Stadt- und Landkreisen Baden-Württembergs am 25. Mai 1987 | 43 |
| 6. Beschäftigte im Öffentlichen Dienstleistungsbereich in den Stadt- und Landkreisen Baden-Württembergs am 25. Mai 1987 | 45 |

Tabellen

| | |
|---|----|
| 01 Arbeitsstätten und Beschäftigte in den Stadt- und Landkreisen des Regierungsbezirks Tübingen am 25. Mai 1987 nach Niederlassungsart und Wirtschaftszweigen | |
| 415 Landkreis Reutlingen | 48 |
| 416 Landkreis Tübingen | 50 |
| 417 Zollernalbkreis | 52 |
| 421 Stadtkreis Ulm | 54 |
| 425 Alb-Donau-Kreis | 56 |
| 426 Landkreis Biberach | 58 |
| 435 Bodenseekreis | 60 |
| 436 Landkreis Ravensburg | 62 |
| 437 Landkreis Sigmaringen | 64 |

| | |
|---|----|
| 03 Arbeitsstätten und Beschäftigung in den Stadt- und Landkreisen des Regierungsbezirks Tübingen am 25. Mai 1987 bzw. 1986 nach Wirtschaftszweigen | |
| 415 Landkreis Reutlingen | 66 |
| 416 Landkreis Tübingen | 67 |
| 417 Zollernalbkreis | 69 |
| 421 Stadtkreis Ulm | 70 |
| 425 Alb-Donau-Kreis | 72 |
| 426 Landkreis Biberach | 73 |
| 435 Bodenseekreis | 75 |
| 436 Landkreis Ravensburg | 76 |
| 437 Landkreis Sigmaringen | 78 |
| | |
| 04 Arbeitsstätten und Beschäftigte in den Stadt- und Landkreisen des Regierungsbezirks Tübingen am 25. Mai 1987 nach Beschäftigtengrößenklassen und Wirtschaftszweigen | |
| 415 Landkreis Reutlingen | 80 |
| 416 Landkreis Tübingen | 80 |
| 417 Zollernalbkreis | 80 |
| 421 Stadtkreis Ulm | 82 |
| 425 Alb-Donau-Kreis | 82 |
| 426 Landkreis Biberach | 82 |
| 435 Bodenseekreis | 84 |
| 436 Landkreis Ravensburg | 84 |
| 437 Landkreis Sigmaringen | 84 |
| | |
| Anhang | |
| Fußnoten zu den Tabellen | 89 |
| Systematik der Wirtschaftszweige für die Arbeitsstättenzählung 1987 – Übersicht über die Abteilungen und Unterabteilungen – | 91 |

Vorbemerkungen

Erhebungsumfang und -methode

Am 25. Mai 1987 wurde – erstmals wieder nach 17 Jahren – eine nichtlandwirtschaftliche Arbeitsstättenzählung durchgeführt. Rechtsgrundlage hierfür war das Gesetz über eine Volks-, Berufs-, Gebäude-, Wohnungs- und Arbeitsstättenzählung (Volkszählungsgesetz 1987) vom 8. November 1985 (BGBl. I S. 2078). Der Erhebungsumfang der Arbeitsstättenzählung erstreckt sich auf den gesamten nichtlandwirtschaftlichen Bereich, das heißt, es werden alle Arbeitsstätten des Produzierenden Gewerbes, des Handels, des Verkehrs bis hin zum öffentlichen Bereich erfaßt. Ausgeschlossen sind dagegen die eigentlichen land- und forstwirtschaftlichen Betriebe, abgesehen von wenigen Arbeitsstätten der gewerblichen Land- und Forstwirtschaft, die nach dem Steuerrecht als Gewerbebetriebe gelten.

Die Arbeitsstättenzählung 1987 war, wie alle Arbeitsstättenzählungen zuvor, Bestandteil eines Gesamtzählungswerks und damit organisatorisch und zeitlich mit der Volkszählung verknüpft. Die sehr umfangreiche und aufwendige Zählungsorganisation der Volkszählung wurde gleichzeitig auch für die Arbeitsstättenzählung eingesetzt. Die Zähler hatten nach genauer Anweisung jede nichtlandwirtschaftliche Arbeitsstätte festzustellen, d.h. jede örtliche Einheit (ein Grundstück oder eine abgegrenzte Räumlichkeit), in der eine oder mehrere Personen unter einheitlicher Leitung regelmäßig haupt- oder nebenberuflich erwerbstätig waren. Für jede Arbeits-

stätte war mit oder ohne Hilfe des Zählers ein Arbeitsstättenbogen auszufüllen. Die Nummern der Arbeitsstättenbogen wurden zusammen mit den Bogennummern der Volkszählung in eine mit Regionalmerkmalen versehene Regionalliste eingetragen. Die kombinierte Auswertung von Regionallisten und Erhebungsvordrucken ergab schließlich die regionale Zuordnung der Arbeitsstätten bis unterhalb der Gemeindeebene.

Systematische Grundlage (siehe Anhang)

Die Zuordnung der Arbeitsstätten zu einem bestimmten Wirtschaftszweig erfolgte nach der hauptsächlich ausgeübten Tätigkeit der Arbeitsstätte, die im Erhebungsvordruck in detaillierter Form anzugeben war. Maßgebend hierfür war die Selbsteinschätzung der Auskunftspflichtigen. Die Klassifizierung der Tätigkeiten erfolgte auf der Grundlage der "Systematik der Wirtschaftszweige, Ausgabe 1979, Fassung für die Arbeitsstättenzählung 1983" bzw. 1987, die weitgehend mit der Fassung für die Arbeitsstättenzählung 1970 übereinstimmte. Abweichungen hierzu ergaben sich in erster Linie durch Erweiterungen der Positionen.

Fußnoten zu den Tabellen (siehe Anhang)

Die Numerierung der Fußnoten zu den Tabellen ist bundeseinheitlich. Sie erfolgte nicht fortlaufend auf einzelne Tabellen bezogen, sondern in Zusammenhang mit der Gesamtveröffentlichung.

Definitionen und Erläuterungen

(Siehe auch nachfolgenden Erhebungsvordruck)

Die Numerierung der Tabellen ist bundeseinheitlich. Zum besseren Verständnis des Inhalts der hier vorliegenden Tabellen werden die wichtigsten vorkommenden Begriffe in alphabetischer Reihenfolge erläutert:

Arbeitnehmer

siehe Fußnote²¹⁾

Arbeitsstätte

siehe *Nichtlandwirtschaftliche Arbeitsstätte*

Arbeitsstätten mit Löhnen und Gehältern

siehe Fußnote²⁰⁾

Beschäftigte ("Tätige Personen")

Als Beschäftigte gelten alle voll- und teilzeitbeschäftigten Personen, die am Stichtag in einem Arbeitsverhältnis stehen und in der Lohn- und Gehaltsliste geführt werden, einschließlich tätiger Inhaber und unbezahlt mithelfender Familienangehöriger, unabhängig von der Arbeitszeit, die sie in der Arbeitsstätte tätig sind.

Mitzuzählen sind Mitarbeiter im Außendienst, Frauen im Mutterschutz, Personen im Erziehungsurlaub sowie das Personal auf Bau- und Montagestellen, auf Fahrzeugen und Schiffen.

Nicht mitzuzählen sind u.a. Leiharbeiter, freie Mitarbeiter und Empfänger von Vorruhestandsgeld sowie Heimarbeiter und Personen, die zur Ableistung des Grundwehrdienstes oder des zivilen Ersatzdienstes einberufen sind.

Beschäftigte je Arbeitsstätte

siehe Fußnote²³⁾

Einziges Niederlassung

siehe *Niederlassungsarten*

Löhne und Gehälter

Löhne und Gehälter umfassen die Bruttobezüge der Arbeitnehmer, einschließlich aller tariflichen oder frei vereinbarten Zulagen, Gratifikationen und ähnliches. Nicht enthalten sind Heimarbeiterlöhne, Pflichtbeiträge des Arbeitgebers zur Sozialversicherung, allgemeine soziale Aufwendungen sowie Ruhegelder, Betriebspensionen, Auslösungen im Baugewerbe und Umzugskostenvergütungen.

Löhne und Gehälter je Arbeitnehmer

siehe Fußnote²²⁾

Nichtlandwirtschaftliche Arbeitsstätte

Als nichtlandwirtschaftliche Arbeitsstätte gilt jede örtliche Einheit (ein Grundstück oder eine abgegrenzte Räumlichkeit), in der eine oder mehrere Personen unter einheitlicher Leitung regelmäßig haupt- oder nebenberuflich erwerbstätig sind. Dabei spielt es keine Rolle, ob es sich um eine erwerbs- oder nichterwerbswirtschaftliche Einheit (z.B. Behörde) handelt. Zu den Arbeitsstätten zählen auch land- und forstwirtschaftliche Betriebe, sofern sie steuerlich als Gewerbebetriebe gelten.

Niederlassungsarten

Bei den Arbeitsstätten werden drei Niederlassungsarten unterschieden:

- eine *einziges Niederlassung* liegt dann vor, wenn Arbeitsstätte und Unternehmen identisch sind. Weitere – rechtlich unselbständige – Niederlassungen gibt es nicht.
- eine *Zweigniederlassung* besteht räumlich getrennt von der Hauptniederlassung – ggf. auch in derselben Gemeinde – und ist rechtlich unselbständig.
- als *Hauptniederlassung* gilt nur die Arbeitsstätte, von der aus das gesamte Unternehmen (d.h. einschließlich der zugehörigen Zweigniederlassungen) geleitet wird.

Tätige Personen

siehe *Beschäftigte*

Zweigniederlassung

siehe *Niederlassungsarten*


Zeichenerklärung

- = nichts vorhanden
- . = geheimzuhaltender Wert

Abweichungen in den Summen erklären sich durch Runden der Zahlen.

Abkürzungen

- a.n.g.: anderweitig nicht genannt
- AZ: Arbeitsstättenzählung
- u.a.: und andere
- WZ: Systematik der Wirtschaftszweige




Arbeitsstättenbogen 1987

Bogen-Nummer

Stichtag für die Zählung ist der 25. Mai 1987

Bitte beachten Sie an den mit ○ gekennzeichneten Stellen die Erläuterungen auf dem heraustrennbaren Blatt.

- **Rechtsgrundlage:** Gesetz über eine Volks-, Berufs-, Gebäude-, Wohnungs- und Arbeitsstättenzählung (Volkszählungsgesetz 1987) vom 8.11.1985 (BGBl. I S. 2078) in Verbindung mit dem Gesetz über die Statistik für Bundeszwecke (BStatG) vom 14.3.1980 (BGBl. I S. 289).
- Der Text des Volkszählungsgesetzes 1987 sowie allgemeine Informationen auch zur Arbeitsstättenzählung sind im Informationsblatt zur Volkszählung 1987 enthalten.
- Weitere Hinweise zur Arbeitsstättenzählung entnehmen Sie bitte dem beiliegenden Erläuterungsblatt ① und ②.
- Für **jede** Arbeitsstätte ist ein Arbeitsstättenbogen auszufüllen. Als Arbeitsstätte gilt jede örtliche Einheit, in der eine oder mehrere Personen unter einheitlicher Leitung regelmäßig haupt- oder nebenberuflich erwerbstätig sind. **Ausnahme:** Keinen Arbeitsstättenbogen erhalten Betriebe der Land- und Forstwirtschaft sowie der Binnenfischerei, die bei der Besteuerung (Gewerbe-, Umsatz- und Einkommensteuer) nicht als Gewerbebetrieb gelten.
- Arbeitsstätten von Behörden, der Sozialversicherung, von Kirchen, Verbänden und sonstigen Organisationen sowie von deren Anstalten und Einrichtungen, brauchen nur die mit  gekennzeichneten Fragen zu beantworten. **Ausnahme:** Arbeitsstätten in der Form von öffentlich-rechtlichen Anstalten, Regiebetrieben, Eigenbetrieben und sonstigen Sondervermögen, die erwerbswirtschaftlich tätig sind und Kostendeckung anstreben, bitte den Fragebogen entsprechend den Erläuterungen ausfüllen. ③
- **Rückgabe:** Sie können den ausgefüllten Fragebogen
 - dem Zähler/der Zählerin aushändigen oder in verschlossenem Umschlag übergeben,
 - bei der Erhebungsstelle abgeben oder dorthin übersenden.
 Bei Abgabe in verschlossenem Umschlag bitte **unbedingt** Namen, Bezeichnung sowie vollständige Anschrift der Arbeitsstätte, für die dieser Fragebogen ausgefüllt wird, auf dem Umschlag angeben.

 **Vollständige Anschrift der Arbeitsstätte, für die dieser Fragebogen ausgefüllt wird**
(Bitte in Blockschrift oder mit deutlichem Stempeldruck)

Name, Geschäfts- oder Berufsbezeichnung

Straße, Hausnummer

Postleitzahl, Gemeinde

Nur ausfüllen, wenn diese Arbeitsstätte zugleich ZWEIGNIEDERLASSUNG ist – siehe Frage B 3 –

Anschrift des Unternehmens, zu dem diese Arbeitsstätte als Zweigniederlassung gehört

Name, Geschäfts- oder Berufsbezeichnung

Straße, Hausnummer

Postleitzahl, Gemeinde

Nur ausfüllen, wenn diese Arbeitsstätte zugleich HAUPTNIEDERLASSUNG ist – siehe Frage B 2 –

Anschrift(en) der Zweigniederlassung(en)

(Falls Sie mehr als 3 ZWEIGNIEDERLASSUNGEN haben, fordern Sie bitte vom Zähler/von der Zählerin Ergänzungsblätter an)

| Laufende Nummer | Name, Geschäfts- oder Berufsbezeichnung | Straße, Hausnummer | Postleitzahl, Gemeinde ④ |
|-----------------|---|--------------------|--------------------------|
| 1 | | | |
| 2 | | | |
| 3 | | | |

Um Rückfragen zu erleichtern, bitten wir um folgende freiwillige Angaben:

Bearbeiter(in) dieser Meldung:

Telefon- und Apparatnummer:

Erläuterungen zum Fragebogen der Arbeitsstättenzählung 1987 als Bestandteil der Erhebungspapiere

① Zählungsbereich

Bei der Arbeitsstättenzählung handelt es sich um eine stichtagsbezogene, umfassende Bestandsaufnahme. Sie liefert in tiefer fachlicher und regionaler Gliederung einen Überblick über Zahl und Größe der Arbeitsstätten und Unternehmen. Zu diesem Zweck werden vor allem Angaben über die tätigen Personen und die von den Arbeitsstätten und Unternehmen gezahlten Löhne und Gehälter erfragt.

Als **Arbeitsstätte** gilt jede örtliche Einheit (ein Grundstück oder eine abgegrenzte Räumlichkeit), in der eine oder mehrere Personen unter einheitlicher Leitung regelmäßig haupt- oder nebenberuflich erwerbstätig sind. Somit ist für jede Hauptniederlassung, jede Zweigniederlassung, jeden Filialbetrieb, jede Werkstatt, jede Praxis, jede Geschäftsstelle, jedes Büro, jede Dienststelle einer Behörde usw. ein Arbeitsstättenbogen auszufüllen.

Die Arbeitsstättenzählung erstreckt sich auf alle Arbeitsstätten der gewerblichen Landwirtschaft, der Produktion, des Handels und Verkehrs, der Banken und Versicherungen, des Gastgewerbes, der Reinigung und Körperpflege (z.B. Friseure), der Wissenschaft, Bildung, Kultur und Publizistik (z.B. Schulen, Theater, selbständige Künstler, Schriftsteller), des Gesundheitswesens (z.B. Ärzte und Hebammen, Krankenhäuser), der Rechts- und Wirtschaftsberatung (z.B. Rechtsanwälte, Steuerberater, Wirtschaftsberater und -prüfer), der Kirchen, Verbände, sonstigen Organisationen ohne Erwerbszweck, der Behörden und der Sozialversicherung.

Arbeitsstätten im Bereich der Land- und Forstwirtschaft sowie der Binnenfischerei werden bei der Arbeitsstättenzählung erfaßt, sofern sie bei der Besteuerung (Gewerbe-, Umsatz- und Einkommensteuer) als Gewerbebetrieb gelten. Dazu gehören z.B.: Betriebe der gewerblichen Gärtnerei (Landschafts- und Friedhofsgärtnerei), Betriebe der landwirtschaftlichen und der gewerblichen Tierhaltung (Schweinemästereien, Geflügelfarmen, Hundezüchtereien u. dgl.) sowie Dienstleistungsbetriebe für die Land- und Forstwirtschaft (Mähdrusch, Schädlingsbekämpfung, Schafschur u. dgl.).

Auch Hausgewerbetreibende, Zwischenmeister und Werkvertragspartner gelten als Selbständige und haben deshalb einen Arbeitsstättenbogen auszufüllen.

Arbeitsstätten von Heimarbeitern werden jedoch **nicht** erfaßt. Baustellen und Schiffe gelten nicht als besondere Arbeitsstätten.

Als **Unternehmen** gilt die kleinste rechtliche Einheit, die aus handels-und/oder steuerrechtlichen Gründen Bücher führt und den Ertrag ermittelt.

Bestehen Betriebs-, Büro-, Ladengemeinschaften und Einkaufszentren aus verschiedenen Unternehmen, so müssen auch verschiedene Arbeitsstättenbogen ausgefüllt werden.

② Weitere Verwendung der Daten

Aus Gründen des Datenschutzes werden die Hilfsmerkmale (Name, Bezeichnung, Straße und Hausnummer, Bearbeiter[in] des Fragebogens und Telefonnummer) zum frühestmöglichen Zeitpunkt von den Erhebungsmerkmalen getrennt und gesondert aufbewahrt. Sie dürfen (ohne Telefonnummer und Bearbeiter[in] des Fragebogens) zusammen mit dem Namen der Gemeinde, der Zahl der tätigen Personen, der Angabe des Wirtschaftszweiges und der Angabe über die Zugehörigkeit zum Handwerk für Wirtschafts-, Lohn- und Umweltstatistiken sowie zur Aktualisierung der Kartei im Produzierenden Gewerbe genutzt werden.

③ Wirtschaftliche Arbeitsstätten von Behörden

Arbeitsstätten, die als **Hauptniederlassungen** der jeweiligen öffentlich-rechtlichen Anstalten, Regiebetriebe, Eigenbetriebe und sonstigen Sondervermögen zu behandeln sind, bitte die Abschnitte A – H vollständig ausfüllen.

Arbeitsstätten hingegen, die als **Zweigniederlassungen** gelten, müssen nur die Abschnitte A – D ausfüllen. Besteht nur eine **einzige Arbeitsstätte**, sind Angaben zu den Abschnitten A – F zu machen. Die betreffenden Anschriften sind auf Seite 1 des Fragebogens bzw. im Ergänzungsblatt anzugeben.

④ Auch wenn Sie in einer Gemeinde mehrere Zweigniederlassungen haben, führen Sie diese bitte einzeln auf.

⑤ Träger der Arbeitsstätte

Hier sollen die Arbeitsstätten der Gebietskörperschaften und der Sozialversicherung sowie von Organisationen ohne Erwerbszweck ihren Träger angeben, z. B.

| Arbeitsstätte | Träger |
|------------------------------|--------------------------------|
| Erholungsheim | Gewerkschaft |
| Kindergarten | Kirche |
| Krankenhaus | Rotes Kreuz |
| Wirtschaftsministerium | Bund |
| Polizei | Land |
| Ordnungsamt | Gemeinde |
| Altenpflegeheim | gesetzliche Rentenversicherung |

⑥ Bitte tragen Sie hier keine Sammelbezeichnungen ein, sondern beschreiben Sie die Art der **hergestellten, reparierten oder gehandelten Waren** möglichst genau, also nicht Fahrzeuge, sondern Krafträder, Kraftwagen; nicht Metallwaren, sondern Metallmöbel, Beschläge; nicht Bekleidung, sondern Herrenoberbekleidung, Wäsche, Kopfbedeckung.

⑦ Zu den **erbrachten Bauleistungen** gehören die Leistungen im Bauhaupt- und Ausbaugewerbe, wie z. B. im Hochbau, Straßenbau, Gerüstbau, in der Dachdeckerei und Zimmerei, der Klempnerei, Bautischlerei, Fliesen- und Plattenlegerei und im Malergewerbe.

⑧ Hierzu gehören die von Handelsvertretern und -vermittlern **vermittelten Waren** sowie die von Grundstücks-, Hypotheken-, Finanzierungsmaklern und Versicherungsvertretern u. dgl. **vermittelten Leistungen**.

⑨ Geben Sie bitte an, ob es sich bei den **Transportleistungen** z. B. um Leistungen bei der Personen- oder Güterbeförderung, bei der See- oder Binnenschifffahrt, im Luftverkehr, in der Spedition oder Lagerei handelt.

⑩ Hierzu gehören sämtliche **Dienstleistungen** von Unternehmen und freien Berufen wie z. B. von Sparkassen, Krankenversicherungen, Zahnärzten, Restaurants und Schankwirtschaften, Pensionen, Damenfriseuren, selbständigen Wissenschaftlern und Sportlern, privaten Theatern, Sanatorien, Wäschereien, Chemischen Reinigungen, Bestattungsinstituten u. dgl.

⑪ Eine **neue wirtschaftliche Tätigkeit** liegt dann vor, wenn eine erhebliche Änderung des Schwerpunkts des betriebenen Gewerbes, der ausgeübten Tätigkeit bzw. des Aufgabengebietes erfolgt ist, z. B. von der Herstellung von Oberbekleidung zum Einzelhandel mit Oberbekleidung. Bitte beachten Sie dazu die Fragen A 2 a – c.

Bei gleichzeitiger Aufnahme einer neuen wirtschaftlichen Tätigkeit und Standortverlagerung bitte nur die Frage nach der Neueröffnung der Arbeitsstätte ankreuzen.

⑫ Kreuzen Sie hier bitte an, wenn Ihre Arbeitsstätte die **Hauptniederlassung** einer Firma, eines Unternehmens, einer Praxis u. dgl. ist, zu der noch rechtlich unselbständige Arbeitsstätten (Zweigniederlassungen ⑬) gehören. Als Hauptniederlassung gilt nur die Arbeitsstätte, von der aus das ganze Unternehmen geleitet wird.

⑬ Eine Arbeitsstätte gilt als **Zweigniederlassung**, wenn sie von der Hauptniederlassung räumlich – gegebenenfalls auch in derselben Gemeinde – getrennt besteht und rechtlich unselbständig ist.

14 Tätige Personen

Als tätige Personen gelten **alle** voll- und teilzeitbeschäftigten Personen, die am Stichtag in einem Arbeitsverhältnis stehen und in der Lohn- und Gehaltsliste geführt werden, einschließlich tätiger Inhaber und unbezahlt mithelfender Familienangehöriger, **unabhängig** von der Arbeitszeit, die sie in der Arbeitsstätte tätig sind.

Mitzzuzählen sind auch Vertreter und Reisende sowie das Personal auf Bau- und Montagestellen, auf Fahrzeugen und Schiffen.

Nicht zu melden sind Personen, die zur Ableistung des Grundwehrdienstes oder des zivilen Ersatzdienstes einberufen sind, im Ausland beschäftigte Personen und Arbeitskräfte, die als Beauftragte anderer Arbeitsstätten in der meldenden Arbeitsstätte Montage- oder Reparaturarbeiten durchführen. Nicht mitzzuzählen sind auch Arbeitskräfte, die von anderen Unternehmen gegen Entgelt zur Arbeitsleistung gemäß dem Arbeitnehmerüberlassungsgesetz überlassen wurden (Leiharbeiter wie Fremdlöhner, Zeitbeschäftigte für Bürotätigkeiten usw.).

Bei Arbeitsstätten, die an Arbeitsgemeinschaften des Baugewerbes beteiligt sind, müssen die Angaben einschließlich „Arge-Anteile“ gemacht werden.

Heimarbeiter werden nicht erfaßt.

15 Stichtag ist der 25. Mai 1987

Sind die tätigen Personen zu diesem Tag nicht zu ermitteln, nehmen Sie bitte als Stichtag den nächstmöglichen Zeitpunkt vor oder nach dem 25. Mai 1987.

16 Unbezahlt mithelfende Familienangehörige

Mithelfende Familienangehörige, die in einem Lohn-, Gehalts- oder Ausbildungsverhältnis stehen, sind nicht hier, sondern unter C 4 – 7 und bei Hauptniederlassungen auch unter G 1 c zu melden.

17 Angestellte

Angestellte sind Arbeitnehmer, die der Beitragspflicht zur Angestelltenversicherung unterliegen oder auf Grund besonderer Vorschriften von dieser befreit sind. Betriebsleiter, Direktoren, Vorstandsmitglieder und andere leitende Kräfte, die nicht Inhaber sind, sondern im Angestelltenverhältnis stehen, sind hier mitzzuzählen.

18 Facharbeiter/Gesellen

Facharbeiter/Gesellen sind Arbeitnehmer, die der Arbeiterrentenversicherung unterliegen oder auf Grund besonderer Vorschriften von dieser befreit sind und wegen ihrer Fachkenntnisse und Fähigkeiten mit Arbeiten beschäftigt werden, die als besonders schwierig oder verantwortungsvoll gelten. Die Befähigung kann durch eine abgeschlossene praktische Berufsausbildung, einen gleichwertigen Berufsfachschulabschluß oder durch langjährige Beschäftigung mit gleichwertigen Arbeiten bei entsprechender Entlohnung erworben sein (z.B. Vorarbeiter). Arbeiterrentenversicherungspflichtige Meister sind hier ebenfalls zu erfassen.

19 Auszubildende

Hierzu zählen gewerblich, kaufmännisch, handwerklich, landwirtschaftlich und technisch Auszubildende in allen Ausbildungsbereichen und im öffentlichen Dienst, einschl. Anlernlinge, Umschüler, Volontäre und Praktikanten, jedoch ohne Beamte im Vorbereitungsdienst.

20 Teilzeitbeschäftigte

Als Teilzeitbeschäftigte gelten alle am Stichtag tätigen Personen, die zur Ableistung einer kürzeren als der orts-, branchen- oder betriebsüblichen Wochenarbeitszeit eingestellt sind. Tätige Inhaber und unbezahlt mithelfende Familienangehörige sind entsprechend zu beurteilen. Kurzarbeit gilt nicht als Teilzeitbeschäftigung.

21 Ausländer

Ausländer sind alle Personen ohne deutsche Staatsangehörigkeit einschl. der Staatenlosen und der Personen mit „ungeklärter“ Staatsangehörigkeit, die sich im

Bundesgebiet aufhalten. Die in der Bundesrepublik anwesenden nichtdeutschen Flüchtlinge, die den Status eines heimatlosen Ausländers oder ausländischen Flüchtlings besitzen, zählen zu den Ausländern. Personen, die sowohl die deutsche als auch eine fremde Staatsangehörigkeit haben, gelten als deutsche Staatsangehörige.

22 Löhne und Gehälter für 1986

Die Summe der Löhne und Gehälter bezieht sich auf das Kalenderjahr 1986. Sollte die Angabe nur für das Geschäftsjahr möglich sein, sind die Angaben für das letzte Geschäftsjahr zu machen, das bis Mai 1987 zu Ende ging.

Bei den Löhnen und Gehältern sind **einzubeziehen** alle tariflichen oder frei vereinbarten Zulagen (z.B. Akkord-, Nachtarbeits- und Schmutzzulagen, Mietzuschüsse, Kinderzulagen, Fahrkartenzuschüsse, Essengeld), Naturalvergütungen, Vergütungen für ausgefallene Arbeitszeit (insbesondere Urlaubsgeld), Zuschüsse der Arbeitgeber zum Krankengeld, Urlaubsbeihilfen, Entschädigungen für nicht gewährten Urlaub, Gratifikationen, Gewinnbeteiligungen, Erfolgsprämien, Erfindergeld, vermögenswirksame Leistungen im Sinne von § 2 des Gesetzes zur Förderung der Vermögensbildung der Arbeitnehmer.

Vergütungen für Heimarbeiter sind nicht zu melden.

Nicht einzubeziehen sind Pflichtbeiträge der Arbeitgeber zur Sozialversicherung, Zahlungen auf Grund des Kindergeldgesetzes, allgemeine soziale Aufwendungen (z.B. für Kantinen, Werkskindergärten, Erholungsheime usw.), Spesenersatz, Bergmannsprämien für Bergleute unter Tage, Ruhegehälter und Betriebspensionen, Auslösungen im Baugewerbe sowie Umzugskostenvergütungen.

23 Rechtsform des Unternehmens

Hierzu gehören auch die mit dem Zweck der Kostendeckung betriebenen erwerbswirtschaftlich geführten Unternehmen ohne eigenständige Rechtsform (Regiebetriebe, Eigenbetriebe und sonstige Sondervermögen) von juristischen Personen des öffentlichen Rechts.

24 Angaben über das gesamte Unternehmen

Die Angaben sind über das gesamte Unternehmen als rechtlich selbständige Einheit einschließlich aller Zweigniederlassungen im Inland – auch land- und forstwirtschaftlicher Art – zu machen. Zweigniederlassungen im Ausland werden hingegen nicht erfaßt. Bei Unternehmen, die sich an Arbeitsgemeinschaften des Baugewerbes beteiligen, sind die „Arge-Anteile“ einzubeziehen.

– Die tätigen Personen des **gesamten Unternehmens** in Abschnitt G setzen sich aus den tätigen Personen in der Hauptniederlassung (Abschnitt C) und den tätigen Personen in den Zweigniederlassungen (Abschnitt H) zusammen.

In Abschnitt H sind die tätigen Personen je Zweigniederlassung nur in einer Position ausgewiesen. Deshalb müssen sie in männliche und weibliche tätige Inhaber, unbezahlt mithelfende Familienangehörige und Arbeitnehmer aufgeteilt werden. Zusammen mit den entsprechenden Positionen in Abschnitt C erhalten Sie als **Summe** die für das gesamte Unternehmen einzutragenden Zahlen. Die Arbeitnehmer setzen sich in Abschnitt C aus den Positionen 3 – 7 zusammen.

– Die Bruttolöhne und -gehälter des **gesamten Unternehmens** in Abschnitt G erhalten Sie ebenfalls als Summe der Löhne und Gehälter der Hauptniederlassung (Abschnitt D) und der Löhne und Gehälter der Zweigniederlassungen (Abschnitt H).

25 Zu den **Arbeitnehmern** zählen Beamte, Angestellte, Facharbeiter, Gesellen, sonstige Arbeiter und Auszubildende.

26 In **Abschnitt H** sind alle inländischen **Zweigniederlassungen** aufzuführen, auch solche land- und forstwirtschaftlicher Art.

27 Bitte geben Sie hier die **wirtschaftliche Tätigkeit** ihrer Zweigniederlassung(en) in Anlehnung an die Fragen A 2 a – c an.

| | | | | |
|----------|--|---|-------------------------------|------------------------------|
| A | Allgemeine Angaben über die Arbeitsstätte, für die dieser Fragebogen ausgefüllt wird | | Bogen-Nummer | Satz- stelle 1 – 7 |
| | ➔ 1 | Träger der Arbeitsstätte – nur bei Anstalten oder Einrichtungen von Behörden oder der Sozialversicherung sowie von Kirchen, Verbänden und sonstigen Organisationen ⑤ : | Bitte nicht ausfüllen! | |
| | | | Satzart 1 | 8 |
| 2 | Wirtschaftliche Tätigkeit der Arbeitsstätte | | Wirtschaftsklasse | |
| ➔ a | Genau Bezeichnung des betriebenen Gewerbes, der ausgeübten Tätigkeit bzw. des Aufgabengebietes: | | der Arbeitsstätte | |
| | | | des Unternehmens | |
| | | | | 9 – 13 |
| | | | | 14 – 18 |
| b | Mit folgenden zusätzlichen Angaben ermöglichen Sie uns die Zuordnung Ihrer Arbeitsstätte zu den einzelnen Wirtschaftszweigen. Nennen Sie bitte die | | | |
| b 1 | – hergestellten, erzeugten oder gewonnenen Güter oder Waren ⑥ : | | | |
| | | | | |
| b 2 | – reparierten Waren ⑥ : | | | |
| | | | | |
| b 3 | – erbrachten Bauleistungen ⑦ : | | | |
| | | | | |
| b 4 | – im Großhandel gehandelten Waren ⑥ : | | | |
| | | | | |
| b 5 | – im Einzelhandel gehandelten Waren ⑥ : | | | |
| | | | | |
| b 6 | – vermittelten Waren und vermittelten Leistungen ⑧ : | | | |
| | | | | |
| b 7 | – erbrachten Transportleistungen ⑨ : | | | |
| | | | | |
| b 8 | – erbrachten sonstigen Tätigkeiten, Dienstleistungen ⑩ : | | | |
| | | | | |
| c | Falls Sie in mehreren Zeilen Angaben gemacht haben, kreuzen Sie bitte unten die Nummer der Zeile an, die den Schwerpunkt Ihrer wirtschaftlichen Tätigkeit beschreibt: | | | |
| | b 1 <input type="checkbox"/> | b 2 <input type="checkbox"/> | b 3 <input type="checkbox"/> | b 4 <input type="checkbox"/> |
| | b 5 <input type="checkbox"/> | b 6 <input type="checkbox"/> | b 7 <input type="checkbox"/> | b 8 <input type="checkbox"/> |

Falls Sie in **einer** Zeile mehrere Angaben gemacht haben, **unterstreichen** Sie bitte die **hauptsächlich** hergestellte Ware oder erbrachte Leistung.

➔ 3
a **Eröffnung dieser Arbeitsstätte** (Zutreffendes bitte ankreuzen!)
Wann wurde die unter A 2 angegebene wirtschaftliche Tätigkeit an diesem Standort aufgenommen (Eröffnung)?

| | | | | | | | | | | | | | | | | | | | | |
|----|----------|--|-------------|--|-------------|--|------|--|------|--|------|--|------|--|------|--|------|--|------|--|
| 11 | vor 1960 | | 1960 – 1969 | | 1970 – 1980 | | 1981 | | 1982 | | 1983 | | 1984 | | 1985 | | 1986 | | 1987 | |
| | 0 | | 1 | | 2 | | 3 | | 4 | | 5 | | 6 | | 7 | | 8 | | 9 | |

b **Wenn nach 1980 eröffnet:**
Handelt es sich um eine Neueröffnung der Arbeitsstätte?
(Neugründung oder neue wirtschaftliche Tätigkeit) ⑪

| | | |
|----|---|--|
| 12 | 1 | |
|----|---|--|

oder eine Standortverlagerung innerhalb der Gemeinde?

| | | |
|----|---|--|
| 12 | 2 | |
|----|---|--|

oder eine Standortverlagerung aus einer anderen Gemeinde?

| | | |
|----|---|--|
| 12 | 3 | |
|----|---|--|

B **Niederlassungsart** (Zutreffendes bitte ankreuzen!)
Arbeitsstätten von Behörden, der Sozialversicherung, von Kirchen, Verbänden und sonstigen Organisationen sowie deren Anstalten und Einrichtungen brauchen diese Frage nicht zu beantworten.

1 Besteht die Firma (Unternehmen, Praxis, Büro u.dgl.) nur aus dieser **einzigen Arbeitsstätte**?

| | | |
|----|---|--|
| 15 | 1 | |
|----|---|--|

B 1

2 Wenn B 1 nicht zutrifft, wird das aus mehreren Arbeitsstätten bestehende Unternehmen von dieser Arbeitsstätte aus geleitet (**Hauptniederlassung**)? ⑫

| | | |
|----|---|--|
| 15 | 2 | |
|----|---|--|

B 2

3 Wenn B 1 und B 2 nicht zutreffen, bitte das Feld zu B 3 ankreuzen und die Anschrift auf Seite 1 und den **Schwerpunkt der wirtschaftlichen Tätigkeit** des Unternehmens eintragen, zu dem diese Arbeitsstätte als **Zweigniederlassung** gehört. ⑬

| | | |
|----|---|--|
| 15 | 3 | |
|----|---|--|

B 3

Schwerpunkt der wirtschaftlichen Tätigkeit des gesamten Unternehmens in Anlehnung an die Fragen A 2 a – c.

C **Tätige Personen** ⑭ in dieser Arbeitsstätte am 25. Mai 1987 ⑮
einschließlich der vorübergehend Abwesenden, Kranken und Urlauber

| | | Anzahl | |
|------|---|----------|----------|
| | | männlich | weiblich |
| ➔ 1 | Tätige Inhaber | 16 | 17 |
| ➔ 2 | Unbezahlt mithelfende Familienangehörige ⑯ | 18 | 19 |
| ➔ 3 | Beamte/Richter, Beamtenanwärter (im öffentl.-rechtl. Dienstverhältnis) | 20 | 21 |
| ➔ 4 | Angestellte (ohne Auszubildende) ⑰ | 24 | 25 |
| ➔ 5 | Facharbeiter, Gesellen (ohne Auszubildende, ohne Heimarbeiter) ⑱ | 26 | 27 |
| ➔ 6 | Sonstige Arbeiter (ohne Heimarbeiter) | 28 | 29 |
| ➔ 7 | Auszubildende (auch Anlernlinge, Praktikanten u. Volontäre) ⑲ | 30 | 31 |
| ➔ 8 | Tätige Personen insgesamt | 32 | 33 |
| ➔ 9 | von den tätigen Personen insgesamt sind Teilzeitbeschäftigte ⑳ | 34 | 35 |
| ➔ 10 | von den Arbeitnehmern unter 4 – 7 sind Ausländer ㉑ | 36 | 37 |

D **Löhne und Gehälter in dieser Arbeitsstätte** in vollen DM

➔ 1 **Bruttolöhne und -gehälter im Kalenderjahr 1986** ㉒

| | |
|----|--|
| 38 | |
|----|--|

➔ 2 Bitte kreuzen Sie nebenstehendes Feld an, wenn im Kalenderjahr 1986 keine Löhne und Gehälter zu zahlen waren

| | | |
|----|---|--|
| 39 | 1 | |
|----|---|--|

E Handwerkseigenschaft (Zutreffendes bitte ankreuzen!)

- | | | | | | |
|----------|---|------------|----|---|--|
| 1 | Ist der Inhaber/die Inhaberin oder der Leiter/die Leiterin mit einem handwerklichen Haupt- oder Nebenbetrieb in die Handwerksrolle eingetragen? (Handwerksähnliche Gewerbe bitte nicht berücksichtigen) | ja | 40 | 1 | |
| | | nein | 40 | 2 | |
| 2 | Wenn ja: Die Eintragung im Sinne der Handwerksordnung gilt | | | | |
| a | für einen handwerklichen Hauptbetrieb | | 41 | 1 | |
| b | für einen oder mehrere handwerkliche Nebenbetriebe | | 41 | 2 | |

F Rechtsform des Unternehmens (Zutreffendes bitte ankreuzen!)

- | | | | | | |
|-----------|--|--|----|----|--|
| 1 | Nur eine Person als Inhaber(in) | | 42 | 01 | |
| 2 | Mehrere Personen als Inhaber (z.B. Sozietät, Gesellschaft bürgerlichen Rechts), jedoch nicht in einer der nachstehend genannten Rechtsformen | | 42 | 02 | |
| 3 | OHG | | 42 | 03 | |
| 4 | KG | | 42 | 04 | |
| 5 | GmbH und Co KG | | 42 | 05 | |
| 6 | GmbH | | 42 | 06 | |
| 7 | AG bzw. KGaA | | 42 | 07 | |
| 8 | Eingetragene Genossenschaft | | 42 | 08 | |
| 9 | Sonstige private Rechtsform, z.B. eingetragener Verein, Versicherungsverein auf Gegenseitigkeit | | 42 | 09 | |
| 10 | Wirtschaftliche Unternehmen von Körperschaften, Anstalten oder Stiftungen des öffentlichen Rechts ²³ | | 42 | 10 | |

Diese Seite nur ausfüllen, wenn Frage B 2 (Hauptniederlassung) angekreuzt ist!

| G | Angaben über das gesamte Unternehmen ²⁴ | Anzahl | |
|---|--|--------------|----------|
| | | männlich | weiblich |
| 1 | Tätige Personen ¹⁴ im Unternehmen am 25. Mai 1987 ¹⁵ | 44 | 45 |
| a | Tätige Inhaber | 46 | 47 |
| b | Unbezahlt mithelfende Familienangehörige ¹⁶ | 48 | 49 |
| c | Arbeitnehmer ²⁵ | 50 | 51 |
| d | Tätige Personen insgesamt | | |
| 2 | Bruttolöhne und -gehälter im Unternehmen im Kalenderjahr 1986 ²² | in vollen DM | |
| 3 | Schwerpunkt der wirtschaftlichen Tätigkeit des Unternehmens in Anlehnung an die Fragen A 2a - c. | | |
| 4 | Anzahl der inländischen Zweigniederlassungen, die zum Unternehmen gehören | 53 | |
| | Machen Sie bitte in Abschnitt H für diese Zweigniederlassungen weitere Angaben. | | |

| H | Zweigniederlassungen des Unternehmens ²⁶ Hier sind für die unter G 4 angegebenen Zweigniederlassungen Angaben zu machen. Wichtig: Reihenfolge von Seite 1 beibehalten! | Bogen-Nummer | | Satz- stelle 1-7 8 | | |
|---|--|------------------------|-------------------------------------|-----------------------------|----------|-------|
| | | Satzart | 7 | | | |
| 1 | Wirtschaftliche Tätigkeit ²⁷ (Betriebenes Gewerbe, ausgeübte Tätigkeit): | Bitte nicht ausfüllen! | laufende Nummer | 9-12 | | |
| | | | Land | Kreis | Gemeinde | 13-20 |
| | | | Wirtschaftsklasse der Arbeitsstätte | | | 21-25 |
| | Tätige Personen ¹⁴ insgesamt am 25. Mai 1987 ¹⁵ | | Anzahl | 26-30 | | |
| | Bruttolöhne und -gehälter im Kalenderjahr 1986 ²² | in vollen DM | | 31-40 | | |
| | Bitte kreuzen Sie nebenstehendes Feld an, wenn 1986 keine Löhne und Gehälter zu zahlen waren. | | <input type="checkbox"/> 1 | 41 | | |
| 2 | Wirtschaftliche Tätigkeit ²⁷ (Betriebenes Gewerbe, ausgeübte Tätigkeit): | Bitte nicht ausfüllen! | laufende Nummer | 42-45 | | |
| | | | Land | Kreis | Gemeinde | 46-53 |
| | | | Wirtschaftsklasse der Arbeitsstätte | | | 54-58 |
| | Tätige Personen ¹⁴ insgesamt am 25. Mai 1987 ¹⁵ | | Anzahl | 59-63 | | |
| | Bruttolöhne und -gehälter im Kalenderjahr 1986 ²² | in vollen DM | | 64-73 | | |
| | Bitte kreuzen Sie nebenstehendes Feld an, wenn 1986 keine Löhne und Gehälter zu zahlen waren. | | <input type="checkbox"/> 1 | 74 | | |
| 3 | Wirtschaftliche Tätigkeit ²⁷ (Betriebenes Gewerbe, ausgeübte Tätigkeit): | Bitte nicht ausfüllen! | laufende Nummer | 9-12 | | |
| | | | Land | Kreis | Gemeinde | 13-20 |
| | | | Wirtschaftsklasse der Arbeitsstätte | | | 21-25 |
| | Tätige Personen ¹⁴ insgesamt am 25. Mai 1987 ¹⁵ | | Anzahl | 26-30 | | |
| | Bruttolöhne und -gehälter im Kalenderjahr 1986 ²² | in vollen DM | | 31-40 | | |
| | Bitte kreuzen Sie nebenstehendes Feld an, wenn 1986 keine Löhne und Gehälter zu zahlen waren. | | <input type="checkbox"/> 1 | 41 | | |

Verwaltungseinteilung des Landes Baden-Württemberg

Stand: 1.1.1987

Grenzen:

- Land, Regierungsbezirk
- Region
- Kreis

- Sitz der Stadtkreisverwaltung
- Sitz des Landratsamtes
- Sitz des Regionalverbandes
- Sitz des Regierungspräsidiums



1) Soweit Land Baden-Württemberg

Quelle: Statistisches Landesamt Baden-Württemberg

Übersicht über die Tabellen des Bandes 404, Heft 13

| Nachweis | Tab. 01 | Tab. 03 | Tab. 04 |
|---|---------|---------|---------|
| Darstellungseinheit | | | |
| Arbeitsstätten und Beschäftigte 1987 nach Niederlassungsart | X | | |
| Arbeitsstätten und Arbeitnehmer 1987 nach Angaben über Löhne und Gehälter | | X | |
| Arbeitsstätten und Beschäftigte 1987 nach Beschäftigtengrößenklassen | | | X |
| Merkmale | | | |
| Wirtschaftszweige | X | X | X |
| Arbeitsstätten insgesamt | X | X | X |
| darunter: – einzige Niederlassungen | X | | |
| – Zweigniederlassungen | X | | |
| – mit Löhnen und Gehältern | | X | |
| Beschäftigte insgesamt | X | | X |
| darunter: – weiblich | X | | |
| – in einzigen Niederlassungen | X | | |
| – in Zweigniederlassungen | X | | |
| Beschäftigte je Arbeitsstätte | | | X |
| Arbeitnehmer insgesamt | | X | |
| darunter: – in Arbeitsstätten mit Löhnen und Gehältern | | X | |
| Löhne und Gehälter insgesamt | | X | |
| Löhne und Gehälter je Arbeitnehmer | | X | |
| Regionale und wirtschaftssystematische Gliederung | | | |
| Regierungsbezirk bis Wirtschaftsunterabteilungen | X | X | |
| Regierungsbezirk bis Wirtschaftsabteilungen | | | X |
| Kreise bis Wirtschaftsunterabteilungen | X | X | |
| Kreise bis Wirtschaftsabteilungen | | | X |

Teil I

Regierungsbezirksergebnisse

Tabellen

**01 Arbeitsstätten und Beschäftigte im Regierungsbezirk Tübingen am 25. Mai 1987
nach Niederlassungsart und Wirtschaftszweigen**

| Nr. der Systematik | Regierungsbezirk Wirtschaftszweig | Arbeitsstätten | | | Beschäftigte | | | | |
|--------------------|--|----------------|--------------------------------|--------------------------------|--------------|----------|------|-------------------------------------|-----------------------------------|
| | | insgesamt | darunter | | insgesamt | und zwar | | | |
| | | | einzig Nieder- lassungen | Zweig- nieder- lassungen | | weiblich | | in einzigen Nieder- lassungen | in Zweig- nieder- lassungen |
| | | Anzahl | | | | % | | Anzahl | |
| 4 | REG.-BEZ. TUEBINGEN | | | | | | | | |
| 017,055, 077 A) | DIENTSTLEISTG. A. D. LAND-, FORST-U. FISCHW. ERZ. STUFE | 223 | 211 | . | 969 | 167 | 17,2 | 853 | . |
| 03,071 A) | GEWERBL. GAERTN. U. TIER- HALTG., HOCHSEEFISCH. USW | 663 | 609 | . | 3 735 | 1 355 | 36,3 | 3 260 | . |
| 0 | LAND-U. FORSTWIRTSCHAFT, FISCHEREI 2) | 886 | 820 | 27 | 4 704 | 1 522 | 32,4 | 4 113 | 179 |
| 10 | ELEKTRIZ. -, GAS-, FERN- WAERME-U. WASSERVERSORG. | 214 | . | 91 | 3 989 | 820 | 20,6 | . | 1 829 |
| 11 | BERGBAU | 8 | . | 3 | 136 | 11 | 8,1 | . | 114 |
| 1 | ENERGIE-U. WASSERVER- SORG., BERGBAU | 222 | 123 | 94 | 4 125 | 831 | 20,1 | 1 906 | 1 943 |
| 20 | CHEM. INDUSTRIE USW, MINERALOELVERARB. | 102 | 69 | 23 | 7 286 | 3 366 | 46,2 | 1 649 | 1 292 |
| 21 | H. V. KUNSTSTOFF-U. GUMMIWAREN | 251 | 220 | 21 | 10 746 | 4 126 | 38,4 | 6 282 | 1 744 |
| 22 | GEW. U. VERARB. V. STEINEN U. ERDEN, FEINKERAMIK, GLAS | 540 | 407 | 92 | 7 687 | 1 136 | 14,8 | 3 577 | 2 046 |
| 23 | METALLERZEUGUNG U. -BEARBEITUNG | 1 299 | 1 229 | 50 | 16 038 | 3 422 | 21,3 | 10 969 | 968 |
| 24 | STAHL-, MASCHINEN-U. FAHR- ZEUGBAU, H. V. ADV-EINR. | 1 977 | 1 725 | 160 | 88 965 | 14 132 | 15,9 | 31 599 | 20 086 |
| 25 | ELEKTROTECHNIK, FEINME- CHANIK, H. V. EBM-WAREN USW | 1 399 | 1 161 | 158 | 49 832 | 17 819 | 35,8 | 19 766 | 17 685 |
| 26 | HOLZ-, PAPIER-U. DRUCKGEWERBE | 2 091 | 1 967 | 56 | 26 863 | 6 714 | 25,0 | 17 848 | 2 083 |
| 27 | LEDER-, TEXTIL-U. BEKLEIDUNGSGEWERBE | 2 757 | 2 313 | 256 | 49 865 | 33 673 | 67,5 | 24 790 | 10 173 |
| 28/29 | ERNAEHRUNGSGEWERBE, TABAKVERARBEITUNG | 1 936 | 1 598 | 76 | 18 228 | 7 737 | 42,4 | 11 366 | 1 251 |
| 2 | VERARB. GEWERBE | 12 352 | 10 689 | 892 | 275 510 | 92 125 | 33,4 | 127 846 | 57 328 |
| 30 | BAUHAUPTGEWERBE | 2 098 | 1 976 | 80 | 31 341 | 2 469 | 7,9 | 25 180 | 3 403 |
| 31 | AUSBAUGEWERBE | 3 328 | 3 173 | 80 | 20 142 | 3 387 | 16,8 | 18 076 | 998 |
| 3 | BAUGEWERBE | 5 426 | 5 149 | 160 | 51 483 | 5 856 | 11,4 | 43 256 | 4 401 |
| 40/41 | GROSSHANDEL | 2 674 | 1 999 | 486 | 23 750 | 8 179 | 34,4 | 12 896 | 5 347 |
| 42 | HANDELSVERMITTLUNG | 1 774 | 1 723 | 32 | 3 425 | 1 451 | 42,4 | 3 193 | 101 |
| 43 | EINZELHANDEL | 11 839 | 8 672 | 2 561 | 58 622 | 36 327 | 62,0 | 31 547 | 19 824 |
| 4 | HANDEL | 16 287 | 12 394 | 3 079 | 85 797 | 45 957 | 53,6 | 47 636 | 25 272 |
| 51 | VERKEHR, NACHR. UEBER- MITTLG. (OH. SPED. USW) 8) | 2 135 | 1 119 | 966 | 22 561 | 5 396 | 23,9 | 5 174 | 16 720 |
| 55 | SPEDITION, LAGEREI, VERKEHRSVERMITTLUNG | 456 | 227 | 172 | 5 212 | 1 381 | 26,5 | 1 724 | 1 810 |
| 5 | VERKEHR, NACHRICHTEN- UEBERMITTLUNG 8) | 2 591 | 1 346 | 1 138 | 27 773 | 6 777 | 24,4 | 6 898 | 18 530 |
| 60 | KREDITINSTITUTE 9) | 1 486 | 56 | 1 273 | 13 646 | 7 399 | 54,2 | 427 | 7 695 |
| 61 | VERSICHERUNGSGEWERBE | 127 | 9 | . | 1 683 | 426 | 25,3 | 70 | . |
| 65 | M. D. KREDIT-U. VERS. GE- WERBE VERB. TAETIGKEITEN | 2 059 | 2 005 | . | 3 908 | 1 522 | 38,9 | 3 738 | . |
| 6 | KREDITINSTITUTE, VERSICHERUNGSGEWERBE 9) | 3 672 | 2 070 | 1 430 | 19 237 | 9 347 | 48,6 | 4 235 | 9 416 |
| 71 | GASTGEWERBE 10) | 5 326 | 5 073 | 168 | 22 633 | 13 839 | 61,1 | 20 973 | 1 021 |
| 72 | HEIME (OH. FREMDEN-, ERHOLUNGS-U. FERIEHEIME) | 47 | 29 | 15 | 1 389 | 860 | 61,9 | 894 | 385 |
| 73 | WAESCH., KOERPERPFLG. U. A. PERSOENL. DIENSTLEISTG. | 2 261 | 1 988 | 179 | 8 176 | 6 265 | 76,6 | 6 450 | 742 |
| 74 | GEBAEUEREINIG., ABFALL- BESEITG. U. A. HYGIEN. EINR. | 360 | 314 | 36 | 6 607 | 3 680 | 55,7 | 3 599 | 2 235 |

**01 Arbeitsstätten und Beschäftigte im Regierungsbezirk Tübingen am 25. Mai 1987
nach Niederlassungsart und Wirtschaftszweigen**

| Nr. der Systematik | Regierungsbezirk Wirtschaftszweig | Arbeitsstätten | | | Beschäftigte | | | | |
|--------------------|---|----------------|--------------------------------|--------------------------------|--------------|----------|-------------------------------------|-----------------------------------|---------|
| | | insgesamt | derunter | | insgesamt | und zwar | | | |
| | | | einzig Nieder- lassungen | Zweig- nieder- lassungen | | weiblich | in einzigen Nieder- lassungen | in Zweig- nieder- lassungen | |
| | | Anzahl | | | | % | Anzahl | | |
| 4 | REG.-BEZ. TUEBINGEN | | | | | | | | |
| 75 | BILDUNG, WISSENSCH., KULTUR, SPORT, UNTERHALTG. | 1 620 | 1 323 | 224 | 6 314 | 2 634 | 41,7 | 4 230 | 1 483 |
| 76 | VERLAGSGEWERBE | 170 | 105 | 56 | 5 724 | 3 253 | 56,8 | 1 071 | 3 600 |
| 77 | GESUNDHEITS-U. VETERINÄRWESEN | 3 297 | 3 232 | 35 | 17 284 | 12 778 | 73,9 | 16 547 | 324 |
| 78 | DIENSTLEISTUNGEN F. UNTERNEHMEN | 5 058 | 4 526 | 311 | 24 711 | 10 598 | 42,9 | 17 206 | 2 181 |
| 79 | DIENSTLEISTUNGEN, ANG | 1 157 | 1 044 | 79 | 3 170 | 1 278 | 40,3 | 2 742 | 198 |
| 7 | DIENSTLEISTG. V. UNTERNEHMEN U. FR. BERUFEN 10) | 19 296 | 17 634 | 1 103 | 96 008 | 55 185 | 57,5 | 73 712 | 12 169 |
| 81 | ORG. OH. ERWERBSZWECK, NICHT F. UNTERN. TAETIG *) | 1 216 | - | - | 6 869 | 3 839 | 55,9 | - | - |
| 83 | ORG. OH. ERWERBSZWECK, F. UNTERNEHMEN TAETIG *) | 59 | - | - | 715 | 474 | 66,3 | - | - |
| 89 | BEST. EINR. V. ORG. OH. ERWERBSZWECK | 1 102 | - | - | 20 339 | 14 705 | 72,3 | - | - |
| 8 | ORG. OH. ERWERBSZWECK 13) | 2 377 | - | - | 27 923 | 19 018 | 68,1 | - | - |
| 90 | GEBIETSKOERPERSCHAFTEN | 4 128 | - | - | 92 731 | 45 664 | 49,2 | - | - |
| 98 | SOZIALVERSICHERUNG, ARBEITSFOERDERUNG | 176 | - | - | 3 764 | 2 260 | 60,0 | - | - |
| 9 | GEBIETSKOERPERSCHAFTEN, SOZIALVERSICHERUNG 15) | 4 304 | - | - | 96 495 | 47 924 | 49,7 | - | - |
| 0 - 9 | I N S G E S A M T | 67 413 | 50 225 | 7 923 | 689 055 | 284 542 | 41,3 | 309 602 | 129 238 |

**03 Arbeitsstätten und Beschäftigung im Regierungsbezirk Tübingen am 25. Mai 1987 bzw. 1986
nach Wirtschaftszweigen**

| Nr. der Systematik | Regierungsbezirk Wirtschaftszweig | Arbeitsstätten | | Arbeitnehmer ²¹⁾ | | Löhne und Gehälter | |
|--------------------|--|-----------------|--|-----------------------------|---|--------------------|--------------------------------|
| | | insgesamt | darunter mit Löhnen und Gehältern ²⁰⁾ | insgesamt | darunter in Arbeitsstätten mit Löhnen und Gehältern | insgesamt | je Arbeitnehmer ²²⁾ |
| | | am 25. Mai 1987 | | | | 1986 | |
| | | Anzahl | | | | 1000 DM | DM |
| 4 | REG.-BEZ. TUEBINGEN | | | | | | |
| 017,055, 077 A) | DIENSTLEISTG. A. D. LAND-, FORST-U. FISCHW. ERZ. STUFE | 223 | 112 | 655 | 652 | 13 102 | 20 003 |
| 03,071 A) | GEWERBL. GAERTN. U. TIERHALTG., HOCHSEEFISCH. USW | 663 | 416 | 2 711 | 2 671 | 55 245 | 20 378 |
| 0 | LAND-U. FORSTWIRTSCHAFT, FISCHEREI 2) | 886 | 528 | 3 366 | 3 323 | 68 347 | 20 305 |
| 10 | ELEKTRIZ. -, GAS-, FERNWAERME-U. WASSERVERSORG. | 214 | 208 | 3 963 | 3 963 | 177 890 | 44 888 |
| 11 | BERGBAU | 8 | 6 | 133 | 133 | 6 970 | 52 405 |
| 1 | ENERGIE-U. WASSERVERSORG., BERGBAU | 222 | 214 | 4 096 | 4 096 | 184 859 | 45 132 |
| 20 | CHEM. INDUSTRIE USW, MINERALOELVERARB. | 102 | 89 | 7 219 | 7 219 | 327 342 | 45 344 |
| 21 | H. V. KUNSTSTOFF-U. GUMMIWAREN | 251 | 221 | 10 551 | 10 526 | 351 857 | 33 348 |
| 22 | GEW. U. VERARB. V. STEINEN U. ERDEN, FEINKERAMIK, GLAS | 540 | 425 | 7 208 | 7 178 | 298 641 | 41 432 |
| 23 | METALLERZEUGUNG U. -BEARBEITUNG | 1 299 | 888 | 14 590 | 14 556 | 545 094 | 37 361 |
| 24 | STAHL-, MASCHINEN-U. FAHRZEUGBAU, H. V. ADV.-EINR. | 1 977 | 1 601 | 87 090 | 86 911 | 3 875 434 | 44 499 |
| 25 | ELEKTROTECHNIK, FEINMECHANIK, H. V. EBM-WAREN USW | 1 399 | 1 067 | 48 595 | 48 249 | 2 058 349 | 42 357 |
| 26 | HOLZ-, PAPIER-U. DRUCKGEWERBE | 2 091 | 1 588 | 24 493 | 24 358 | 869 378 | 35 495 |
| 27 | LEDER-, TEXTIL-U. BEKLEIDUNGSGEWERBE | 2 757 | 1 848 | 46 824 | 46 465 | 1 352 865 | 28 893 |
| 28/29 | ERNAHRUNGSGEWERBE, TABAKVERARBEITUNG | 1 936 | 1 602 | 15 599 | 15 322 | 425 210 | 27 259 |
| 2 | VERARB. GEWERBE | 12 352 | 9 329 | 262 169 | 260 784 | 10 104 171 | 38 541 |
| 30 | BAUHAUPTGEWERBE | 2 098 | 1 805 | 29 179 | 28 878 | 947 846 | 32 484 |
| 31 | AUSBAUGEWERBE | 3 328 | 2 634 | 16 337 | 16 206 | 478 107 | 29 265 |
| 3 | BAUGEWERBE | 5 426 | 4 439 | 45 516 | 45 084 | 1 425 953 | 31 329 |
| 40/41 | GROSSHANDEL | 2 674 | 1 970 | 21 449 | 21 007 | 761 584 | 35 507 |
| 42 | HANDELSVERMITTLUNG | 1 774 | 645 | 1 424 | 1 368 | 38 216 | 26 837 |
| 43 | EINZELHANDEL | 11 839 | 7 761 | 46 689 | 45 882 | 1 075 749 | 23 041 |
| 4 | HANDEL | 16 287 | 10 376 | 69 562 | 68 257 | 1 875 549 | 26 962 |
| 51 | VERKEHR, NACHR. UEBERMITTLG. (OH. SPED. USW) 8) | 2 135 | 1 715 | 21 049 | 20 977 | 686 564 | 32 617 |
| 55 | SPEDITION, LAGEREI, VERKEHRSVERMITTLUNG | 456 | 390 | 4 921 | 4 897 | 167 082 | 33 953 |
| 5 | VERKEHR, NACHRICHTENUEBERMITTLUNG 8) | 2 591 | 2 105 | 25 970 | 25 874 | 853 646 | 32 870 |
| 60 | KREDITINSTITUTE 9) | 1 486 | 1 461 | 13 624 | 13 609 | 508 628 | 37 333 |
| 61 | VERSICHERUNGSGEWERBE | 127 | 123 | 1 674 | 1 672 | 85 630 | 51 153 |
| 65 | M. D. KREDIT-U. VERS. GEWERBE VERB. TAETIGKEITEN | 2 059 | 809 | 1 579 | 1 467 | 26 404 | 16 722 |
| 6 | KREDITINSTITUTE, VERSICHERUNGSGEWERBE 9) | 3 672 | 2 393 | 16 877 | 16 748 | 620 661 | 36 776 |
| 71 | GASTGEWERBE 10) | 5 326 | 2 778 | 13 680 | 12 937 | 195 773 | 14 311 |
| 72 | HEIME (OH. FREMDEN-, ERHOLUNGS-U. PERIENHEIME) | 47 | 45 | 1 370 | 1 369 | 30 473 | 22 243 |
| 73 | WAESCH., KOERPERPFLG. U. A. PERSOENL. DIENSTLEISTG. | 2 261 | 1 387 | 5 680 | 5 533 | 72 801 | 12 817 |

**03 Arbeitsstätten und Beschäftigung im Regierungsbezirk Tübingen am 25. Mai 1987 bzw. 1986
nach Wirtschaftszweigen**

| Nr. der Systematik | Regierungsbezirk Wirtschaftszweig | Arbeitsstätten | | Arbeitnehmer ²¹⁾ | | Löhne und Gehälter | |
|--------------------|--|-----------------|--|-----------------------------|---|--------------------|--------------------------------|
| | | insgesamt | darunter mit Löhnen und Gehältern ²⁰⁾ | insgesamt | darunter in Arbeitsstätten mit Löhnen und Gehältern | insgesamt | je Arbeitnehmer ²²⁾ |
| | | am 25. Mai 1987 | | | | 1986 | |
| | | Anzahl | | | | 1000 DM | DM |
| 4 | REG.-BEZ. TUEBINGEN | | | | | | |
| 74 | GEBÄUDEREINIG., ABFALL- BESEITIG. U. A. HYGIEN. EINR. | 360 | 276 | 6 238 | 6 174 | 57 437 | 9 208 |
| 75 | BILDUNG, WISSENSCH., KUL- TUR, SPORT, UNTERHALTG. | 1 620 | 766 | 4 361 | 4 260 | 93 362 | 21 408 |
| 76 | VERLAGSGEWERBE | 170 | 118 | 5 614 | 5 534 | 78 821 | 14 040 |
| 77 | GESUNDHEITS-U. VETERI- NÄRWESEN | 3 297 | 2 609 | 13 273 | 13 050 | 282 805 | 21 307 |
| 78 | DIENSTLEISTUNGEN F. UNTERNEHMEN | 5 058 | 2 954 | 19 081 | 18 741 | 656 024 | 34 381 |
| 79 | DIENSTLEISTUNGEN, ANG | 1 157 | 576 | 2 042 | 1 963 | 69 496 | 34 033 |
| 7 | DIENSTLEISTG. V. UNTER- NEHMEN U. FR. BERUFEN 10) | 19 296 | 11 509 | 71 339 | 69 561 | 1 536 991 | 21 545 |
| 81 | ORG. OH. ERWERBSZWECK, NICHT F. UNTERN. TÄTIG *) | 1 216 | 1 202 | 6 869 | 6 843 | 159 065 | 23 157 |
| 83 | ORG. OH. ERWERBSZWECK, F. UNTERNEHMEN TÄTIG *) | 59 | 57 | 715 | 711 | 27 072 | 37 862 |
| 89 | BEST. EINR. V. ORG. OH. ERWERBSZWECK | 1 102 | 1 092 | 20 339 | 20 313 | 584 569 | 28 741 |
| 8 | ORG. OH. ERWERBSZWECK 13) | 2 377 | 2 351 | 27 923 | 27 867 | 770 706 | 27 601 |
| 90 | GEBIETSKOERPERSCHAFTEN | 4 128 | 4 109 | 92 731 | 92 671 | 3 546 039 | 38 240 |
| 98 | SOZIALVERSICHERUNG, ARBEITSFÖRDERUNG | 176 | 176 | 3 764 | 3 764 | 141 767 | 37 664 |
| 9 | GEBIETSKOERPERSCHAFTEN, SOZIALVERSICHERUNG 15) | 4 304 | 4 285 | 96 495 | 96 435 | 3 687 805 | 38 218 |
| 0 - 9 | I N S G E S A M T | 67 413 | 47 529 | 623 313 | 618 029 | 21 128 687 | 33 897 |

**04 Arbeitsstätten und Beschäftigte im
nach Beschäftigtengrößenklassen**

| Nr. der Systematik | Regierungsbezirk Wirtschaftszweig | Arbeitsstätten | Beschäftigte | Beschäftigte je Arbeitsstätte ²³⁾ | Arbeitsstätten | | | | | |
|--------------------|---|----------------|----------------------------------|--|----------------|--------------|----------------|--------------|----------------|-------|
| | | | | | 1 | 2-4 | | 5-9 | | 10- |
| | | insgesamt | Arbeitsstätten bzw. Beschäftigte | | Arbeitsstätten | Beschäftigte | Arbeitsstätten | Beschäftigte | Arbeitsstätten | |
| 4 | REG.-BEZ. TUEBINGEN | | | | | | | | | |
| 0 | LAND-U. FORSTWIRTSCHAFT, FISCHEREI 2) | 886 | 4 704 | 5 | 196 | 371 | 1 016 | 209 | 1 329 | 74 |
| 1 | ENERGIE-U. WASSERVERSORG., BERGBAU | 222 | 4 125 | 19 | 40 | 90 | 259 | 35 | 221 | 22 |
| 2 | VERARB. GEWERBE | 12 352 | 275 510 | 22 | 2 183 | 4 032 | 11 321 | 2 691 | 17 670 | 1 565 |
| 3 | BAUWERBE | 5 426 | 51 483 | 9 | 694 | 1 848 | 5 392 | 1 562 | 10 263 | 830 |
| 4 | HANDEL | 16 287 | 85 797 | 5 | 4 328 | 7 719 | 20 359 | 2 655 | 16 854 | 938 |
| 5 | VERKEHR, NACHRICHTENUEBERMITTLUNG 8) | 2 591 | 27 773 | 11 | 722 | 974 | 2 625 | 429 | 2 774 | 241 |
| 6 | KREDITINSTITUTE, VERSICHERUNGSGEWERBE 9) | 3 672 | 19 237 | 5 | 1 386 | 1 620 | 4 114 | 329 | 2 116 | 174 |
| 7 | DIENSTLEISTG. V. UNTERNEHMEN U. PR. BERUFEN 10) | 19 296 | 96 008 | 5 | 4 960 | 9 007 | 24 388 | 3 906 | 24 680 | 1 002 |
| 8 | ORG. OH. ERWERBSZWECK 13) | 2 377 | 27 923 | 12 | 323 | 867 | 2 516 | 715 | 4 600 | 242 |
| 9 | GEBIETSKOERPERSCHAFTEN, SOZIALVERSICHERUNG 15) | 4 304 | 96 495 | 22 | 460 | 1 197 | 3 464 | 943 | 6 144 | 647 |
| 0 - 9 | I N S G E S A M T | 67 413 | 689 055 | 10 | 15 292 | 27 725 | 75 454 | 13 474 | 86 651 | 5 735 |

**Regierungsbezirk Tübingen am 25. Mai 1987
und Wirtschaftszweigen**

| mit ... bis ... Beschäftigten | | | | | | | | | | | | | Regional- schlüssel Nr. der Systematik |
|-------------------------------|---------------------|--------------|---------------------|--------------|---------------------|--------------|---------------------|--------------|---------------------|--------------|---------------------|--------------|---|
| 19 | 20-49 | | 50-99 | | 100-199 | | 200-499 | | 500-999 | | 1000 und mehr | | |
| Beschäftigte | Arbeits- stätten | Beschäftigte | Arbeits- stätten | Beschäftigte | Arbeits- stätten | Beschäftigte | Arbeits- stätten | Beschäftigte | Arbeits- stätten | Beschäftigte | Arbeits- stätten | Beschäftigte | |
| 959 | 29 | 771 | 7 | 433 | - | - | - | - | - | - | - | - | 0 |
| 283 | 20 | 704 | 9 | 616 | 3 | 480 | 1 | 243 | 2 | 1 279 | - | - | 1 |
| 21 048 | 989 | 30 155 | 431 | 29 910 | 255 | 35 591 | 146 | 45 837 | 31 | 21 769 | 29 | 60 026 | 2 |
| 11 073 | 357 | 10 350 | 89 | 5 967 | 35 | 4 380 | 10 | 2 788 | 1 | 576 | - | - | 3 |
| 12 398 | 469 | 13 739 | 122 | 8 235 | 39 | 5 139 | 17 | 4 745 | - | - | - | - | 4 |
| 3 300 | 135 | 4 118 | 43 | 3 016 | 29 | 3 791 | 14 | 4 675 | 4 | 2 752 | - | - | 5 |
| 2 365 | 105 | 3 049 | 39 | 2 697 | 11 | 1 474 | 8 | 2 036 | - | - | - | - | 6 |
| 12 814 | 285 | 7 891 | 71 | 5 030 | 37 | 4 959 | 24 | 7 085 | 3 | 2 414 | 1 | 1 787 | 7 |
| 3 126 | 127 | 3 897 | 66 | 4 417 | 22 | 2 851 | 12 | 3 986 | 3 | 2 207 | - | - | 8 |
| 8 964 | 665 | 21 140 | 236 | 16 142 | 94 | 13 140 | 47 | 14 211 | 12 | 8 753 | 3 | 4 077 | 9 |
| 76 330 | 3 181 | 95 814 | 1 113 | 76 463 | 525 | 71 805 | 279 | 85 606 | 56 | 39 750 | 33 | 65 890 | 0 - 9 |

4

Teil II

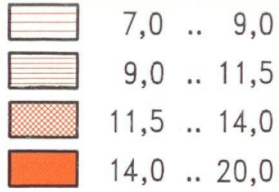
Kreisergebnisse

Durchschnittsgröße der Arbeitsstätten in den Stadt- und Landkreisen Baden-Württembergs am 25. Mai 1987

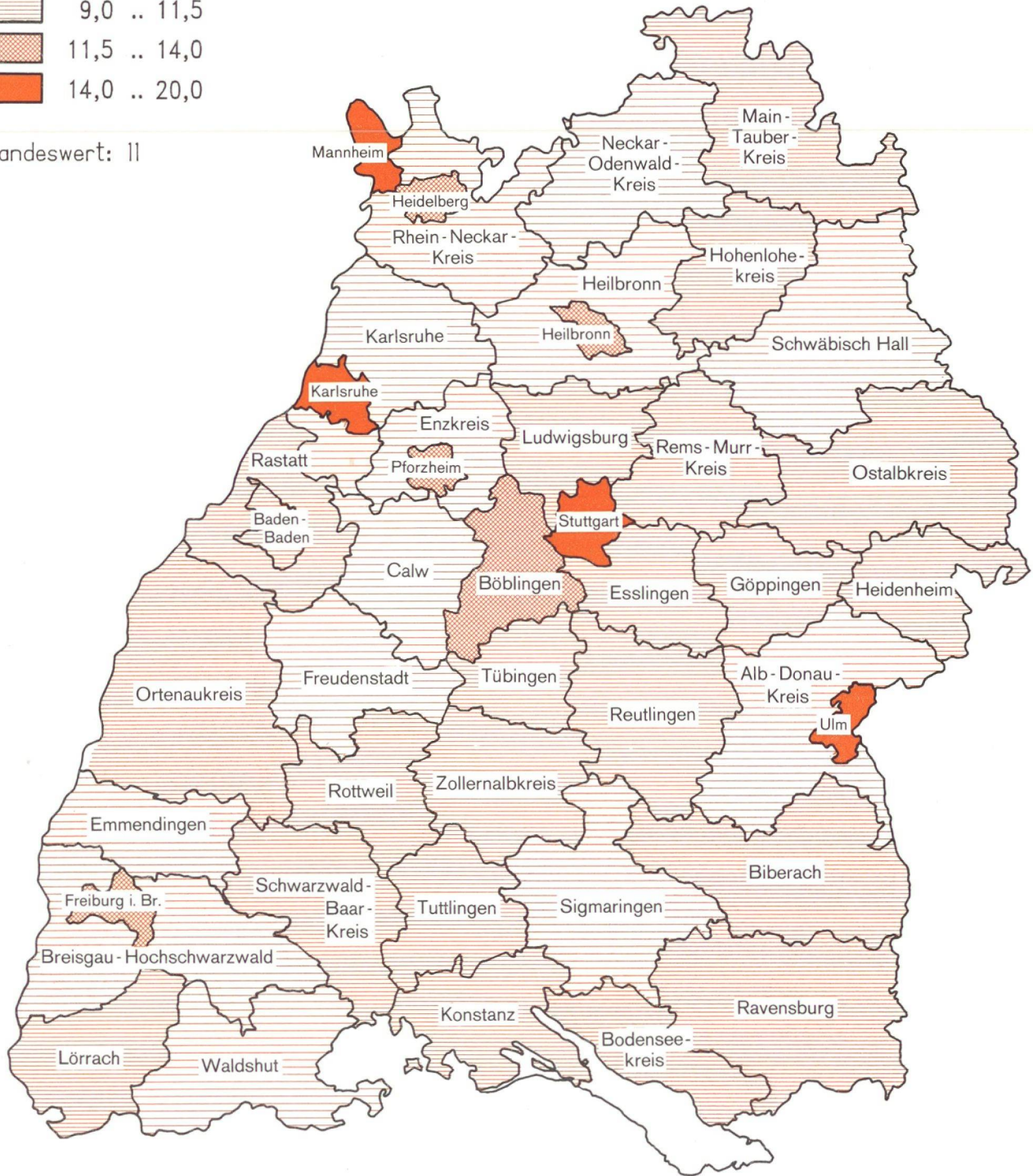
- Ergebnisse der Arbeitsstättenzählung -

Beschäftigte je Arbeitsstätte

von .. bis unter



Landeswert: 11



Bruttolöhne und -gehälter je Arbeitnehmer in den Stadt- und Landkreisen Baden-Württembergs 1986

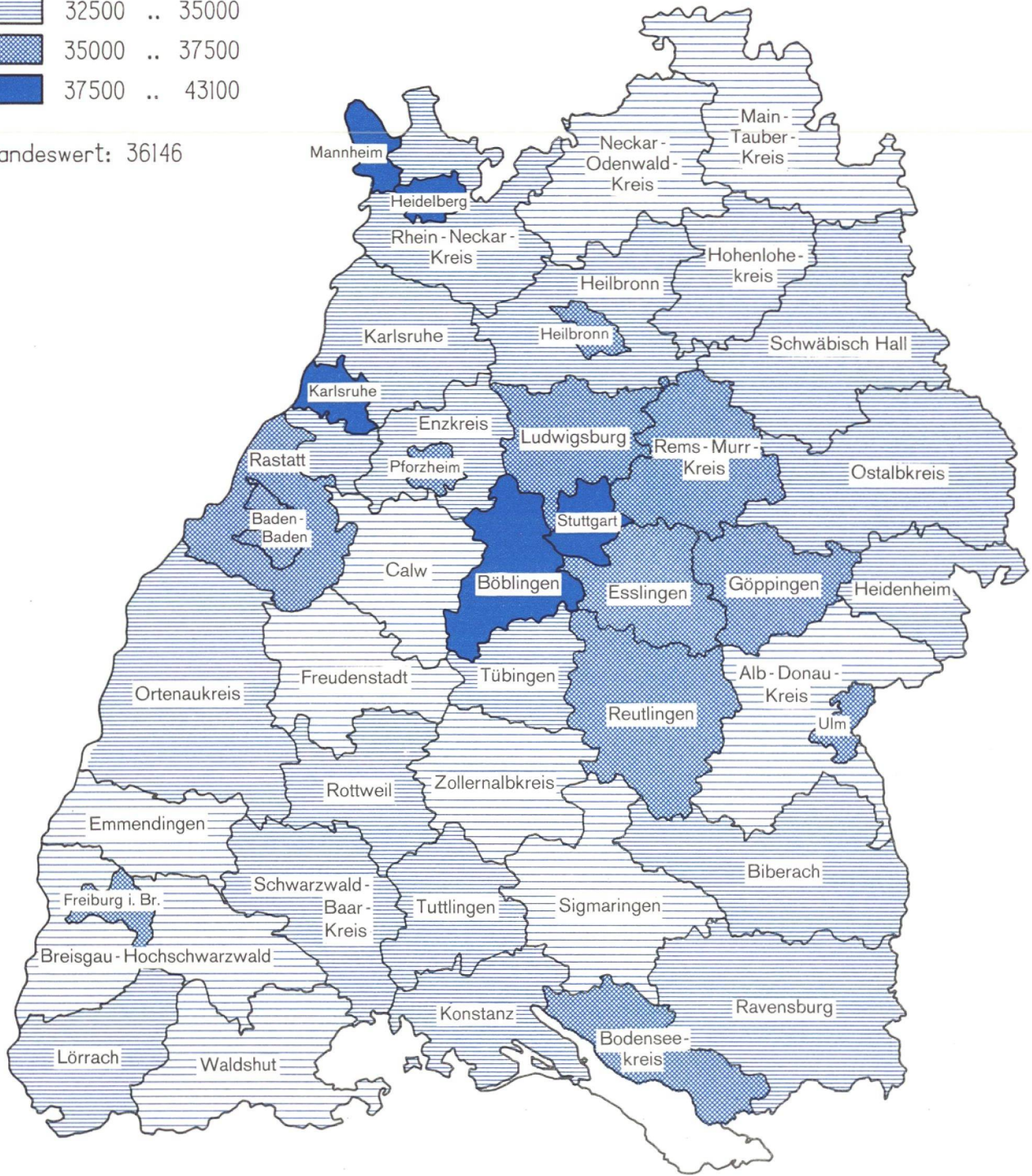
- Ergebnisse der Arbeitsstättenzählung -

In DM

von .. bis unter



Landeswert: 36146



Beschäftigte im Produzierenden Gewerbe *) in den Stadt- und Landkreisen Baden-Württembergs am 25. Mai 1987

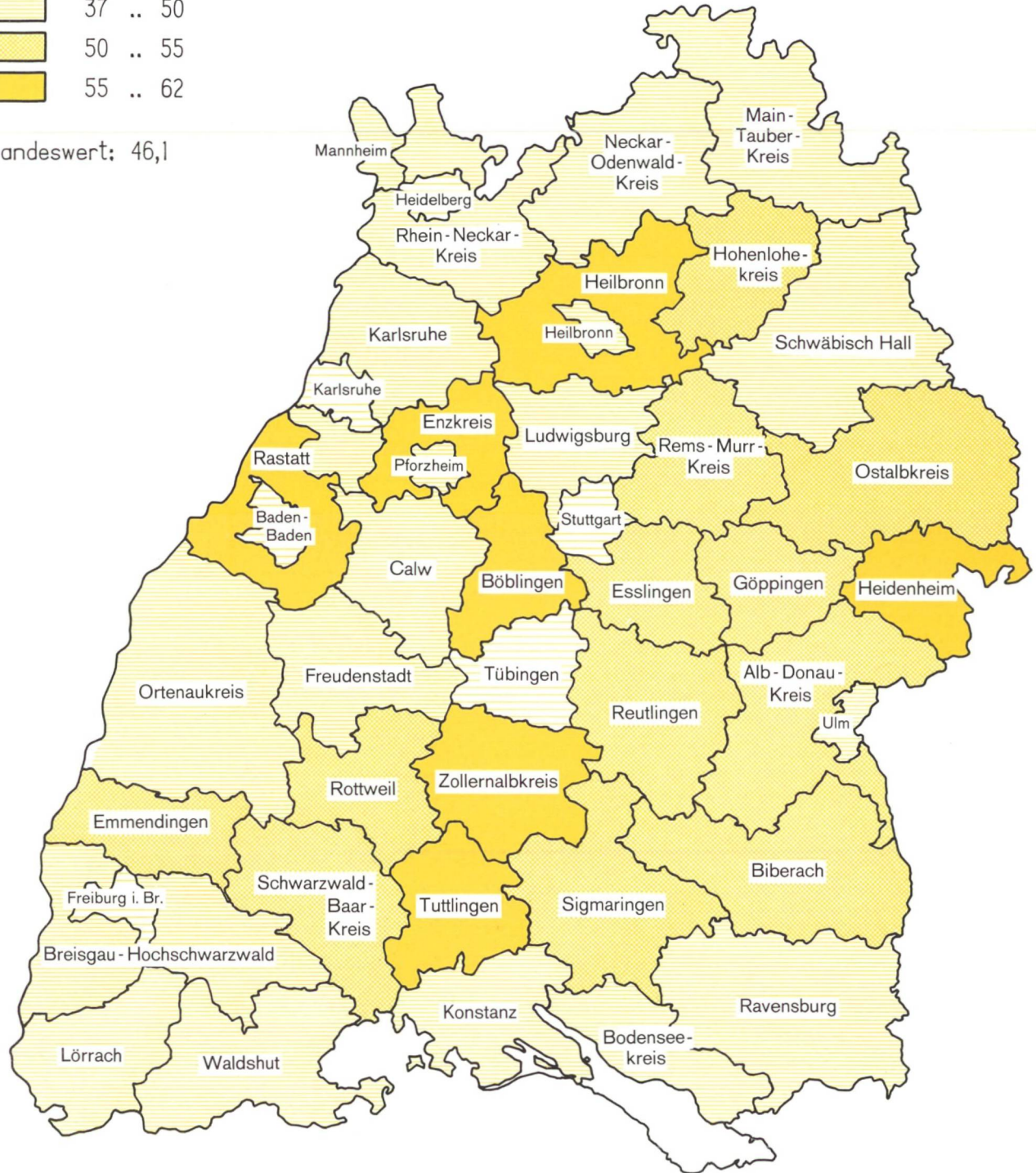
- Ergebnisse der Arbeitsstättenzählung -

Anteil an den Beschäftigten insgesamt in Prozent

von .. bis unter



Landeswert: 46,1



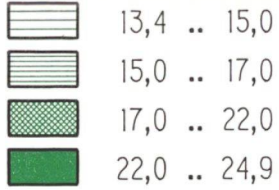
*) einschließlich gewerbliche Land- und Forstwirtschaft, Fischerei
 Statistisches Landesamt Baden-Württemberg
 Landesinformationssystem

Beschäftigte im Handel und Verkehr *) in den Stadt- und Landkreisen Baden-Württembergs am 25. Mai 1987

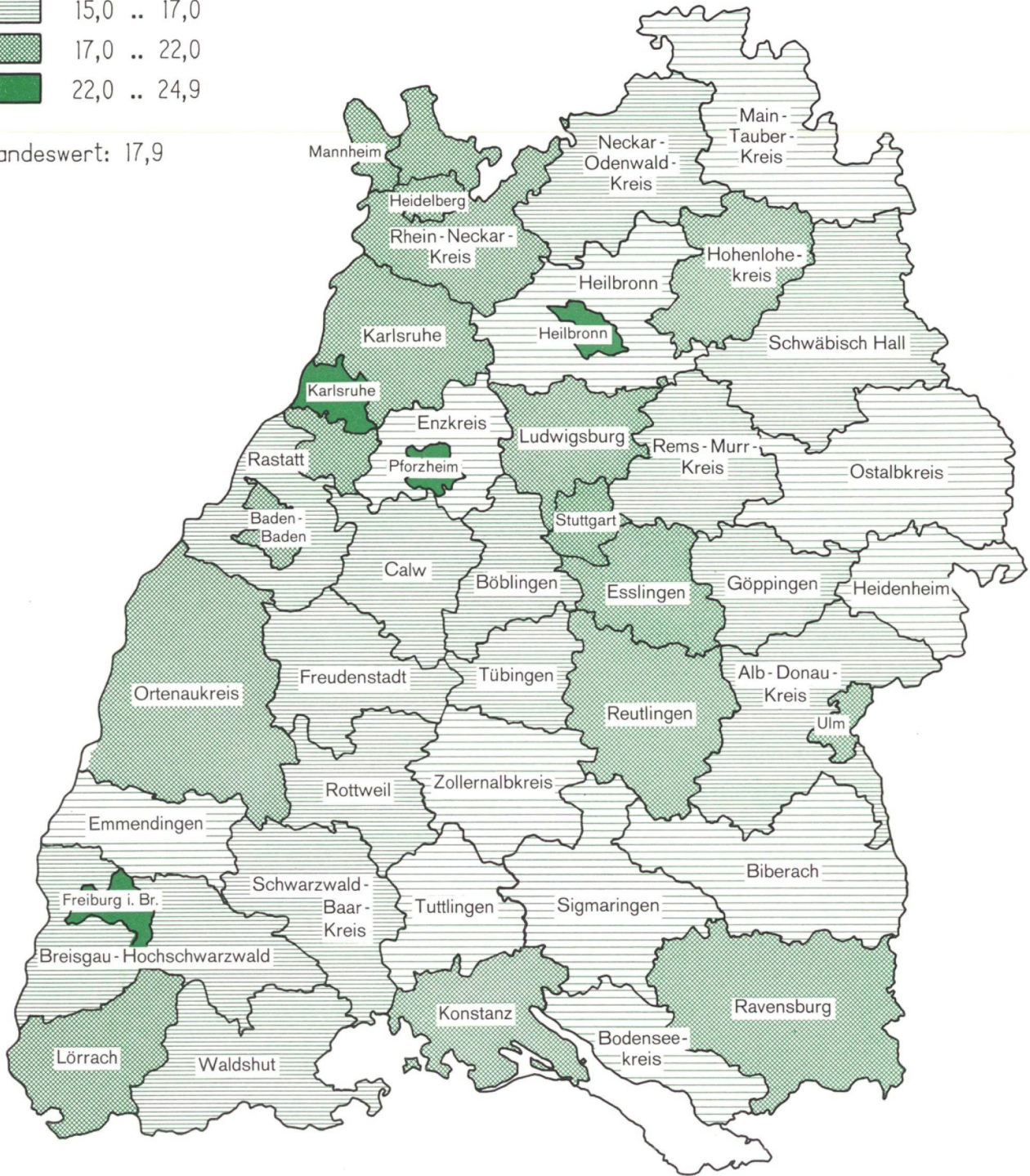
- Ergebnisse der Arbeitsstättenzählung -

Anteil an den Beschäftigten insgesamt in Prozent

von .. bis unter



Landeswert: 17,9



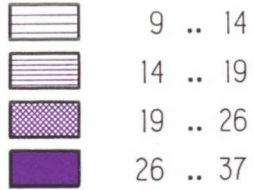
*) einschließlich Nachrichtenübermittlung

Beschäftigte im Öffentlichen Dienstleistungsbereich *) in den Stadt- und Landkreisen Baden-Württembergs am 25. Mai 1987

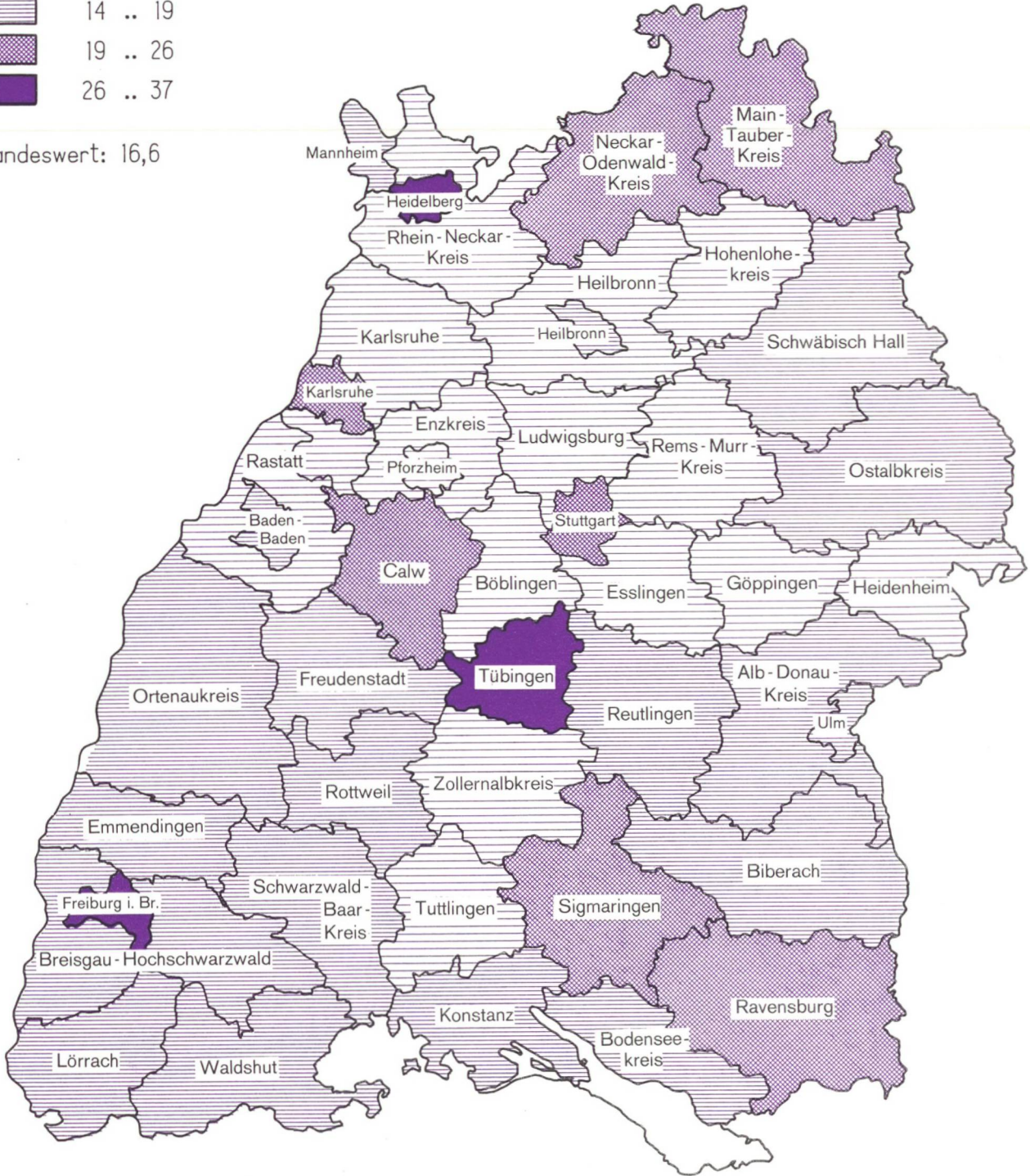
- Ergebnisse der Arbeitsstättenzählung -

Anteil an den Beschäftigten insgesamt in Prozent

von .. bis unter



Landeswert: 16,6



*) Organisationen ohne Erwerbszweck, Gebietskörperschaften und Sozialversicherung

Tabellen

**01 Arbeitsstätten und Beschäftigte in den Stadt- und Landkreisen des Regierungsbezirks Tübingen am 25. Mai 1987
nach Niederlassungsart und Wirtschaftszweigen**

| Nr. der Systematik | Stadtkreis Landkreis Wirtschaftszweig | Arbeitsstätten | | | Beschäftigte | | | | |
|--------------------|---|----------------|--------------------------------|--------------------------------|--------------|----------|-------------------------------------|-----------------------------------|--------|
| | | insgesamt | darunter | | insgesamt | und zwar | | | |
| | | | einzig Nieder- lassungen | Zweig- nieder- lassungen | | weiblich | in einzigen Nieder- lassungen | in Zweig- nieder- lassungen | |
| | | Anzahl | | % | | Anzahl | | | |
| 415 | REUTLINGEN | | | | | | | | |
| 017,055, 077 A) | DIENSTLEISTG. A. D. LAND-, FORST-U. FISCHW. ERZ. STUFE | 18 | . | - | 51 | 15 | 29,4 | . | - |
| 03,071 A) | GEWERBL. GAERTN. U. TIER- HALTG., HOCHSEEFISCH. USW | 110 | . | . | 752 | 263 | 35,0 | . | . |
| 0 | LAND-U. FORSTWIRTSCHAFT, FISCHEREI 2) | 128 | 121 | . | 803 | 278 | 34,6 | 759 | . |
| 10 | ELEKTRIZ. - , GAS-, FERN- WAERME-U. WASSERVERSORG. | 29 | 20 | . | 575 | 125 | 21,7 | 478 | . |
| 11 | BERGBAU | - | - | - | - | - | - | - | - |
| 1 | ENERGIE-U. WASSERVER- SORG., BERGBAU | 29 | 20 | . | 575 | 125 | 21,7 | 478 | . |
| 20 | CHEM. INDUSTRIE USW, MINERALOELVERARB. | 16 | 11 | . | 570 | 213 | 37,4 | 252 | . |
| 21 | H. V. KUNSTSTOFF-U. GUMMIWAREN | 59 | 48 | . | 2 161 | 657 | 30,4 | 1 483 | . |
| 22 | GEW. U. VERARB. V. STEINEN U. ERDEN, FEINKERAMIK, GLAS | 73 | 62 | 5 | 637 | 113 | 17,7 | 444 | 30 |
| 23 | METALLERZEUGUNG U. -BEARBEITUNG | 214 | 198 | 10 | 2 279 | 428 | 18,8 | 1 557 | 146 |
| 24 | STAHL-, MASCHINEN-U. FAHR- ZEUGBAU, H. V. ADV-EINR. | 359 | 316 | 28 | 12 895 | 2 154 | 16,7 | 4 940 | 3 082 |
| 25 | ELEKTROTECHNIK, FEINME- CHANIK, H. V. EBM-WAREN USW | 236 | 194 | 28 | 11 677 | 4 400 | 37,7 | 2 197 | 6 373 |
| 26 | HOLZ-, PAPIER-U. DRUCKGEWERBE | 325 | 307 | 8 | 4 042 | 1 124 | 27,8 | 2 606 | 549 |
| 27 | LEDER-, TEXTIL-U. BEKLEIDUNGSGEWERBE | 564 | 487 | 43 | 10 044 | 6 710 | 66,8 | 5 682 | 1 475 |
| 28/29 | ERNAHRUNGSGEWERBE, TABAKVERARBEITUNG | 320 | 274 | 8 | 3 116 | 1 422 | 45,6 | 1 737 | 38 |
| 2 | VERARB. GEWERBE | 2 166 | 1 897 | 142 | 47 421 | 17 221 | 36,3 | 20 898 | 12 485 |
| 30 | BAUHAUPTGEWERBE | 326 | 304 | 15 | 5 295 | 404 | 7,6 | 3 759 | 1 024 |
| 31 | AUSBAUGEWERBE | 565 | 543 | 7 | 3 330 | 539 | 16,2 | 3 114 | 85 |
| 3 | BAUGEWERBE | 891 | 847 | 22 | 8 625 | 943 | 10,9 | 6 873 | 1 109 |
| 40/41 | GROSSHANDEL | 423 | 320 | . | 4 661 | 1 586 | 34,0 | 2 368 | . |
| 42 | HANDELSVERMITTLUNG | 329 | 320 | . | 675 | 312 | 46,2 | 643 | . |
| 43 | EINZELHANDEL | 1 745 | 1 246 | 400 | 9 976 | 5 958 | 59,7 | 4 622 | 3 667 |
| 4 | HANDEL | 2 497 | 1 886 | 471 | 15 312 | 7 856 | 51,3 | 7 633 | 4 456 |
| 51 | VERKEHR, NACHR. UEBER- MITTLG. (OH. SPED. USW) 8) | 332 | 196 | 126 | 3 018 | 945 | 31,3 | 681 | 2 192 |
| 55 | SPEDITION, LAGEREI, VERKEHRSVERMITTLUNG | 83 | 35 | 35 | 1 166 | 313 | 26,8 | 356 | 282 |
| 5 | VERKEHR, NACHRICHTEN- UEBERMITTLUNG 8) | 415 | 231 | 161 | 4 184 | 1 258 | 30,1 | 1 037 | 2 474 |
| 60 | KREDITINSTITUTE 9) | 218 | . | 189 | 2 083 | 1 155 | 55,4 | . | 1 266 |
| 61 | VERSICHERUNGSGEWERBE | 31 | . | 30 | 390 | 81 | 20,8 | . | 363 |
| 65 | M. D. KREDIT-U. VERS. GE- WERBE VERB. TAETIGKEITEN | 284 | 274 | 7 | 581 | 231 | 39,8 | 546 | 27 |
| 6 | KREDITINSTITUTE, VERSICHERUNGSGEWERBE 9) | 533 | 283 | 226 | 3 054 | 1 467 | 48,0 | 656 | 1 656 |
| 71 | GASTGEWERBE 10) | 682 | 640 | 25 | 2 799 | 1 637 | 58,5 | 2 607 | 91 |
| 72 | HEIME (OH. FREMDEN-, ERHOLUNGS-U. FERIEHEIME) | 10 | 6 | . | 349 | 257 | 73,6 | 147 | . |
| 73 | WAESCH., KOERPERPFLG. U. A. PERSOENL. DIENSTLEISTG. | 341 | 296 | 27 | 1 349 | 1 030 | 76,4 | 936 | 84 |
| 74 | GEBAEUDEREINIG., ABFALL- BESEITG. U. A. HYGIEN. EINR. | 51 | 45 | . | 792 | 483 | 61,0 | 725 | . |

**01 Arbeitsstätten und Beschäftigte in den Stadt- und Landkreisen des Regierungsbezirks Tübingen am 25. Mai 1987
nach Niederlassungsart und Wirtschaftszweigen**

| Nr. der Systematik | Stadtkreis Landkreis Wirtschaftszweig | Arbeitsstätten | | | Beschäftigte | | | | |
|--------------------|---|----------------|--------------------------------|--------------------------------|--------------|----------|-------------------------------------|-----------------------------------|--------|
| | | insgesamt | darunter | | insgesamt | und zwar | | | |
| | | | einzig Nieder- lassungen | Zweig- nieder- lassungen | | weiblich | in einzigen Nieder- lassungen | in Zweig- nieder- lassungen | |
| | | Anzahl | | | | % | Anzahl | | |
| 415 | REUTLINGEN | | | | | | | | |
| 75 | BILDUNG, WISSENSCH., KULTUR, SPORT, UNTERHALTG. | 263 | 203 | 45 | 824 | 329 | 39,9 | 530 | 220 |
| 76 | VERLAGSGEWERBE | 21 | 14 | 4 | 451 | 248 | 55,0 | 87 | 11 |
| 77 | GESUNDHEITS-U. VETERINÄRWESEN | 511 | 499 | . | 2 795 | 2 097 | 75,0 | 2 758 | . |
| 78 | DIENSTLEISTUNGEN F. UNTERNEHMEN | 920 | 846 | 46 | 3 924 | 1 846 | 47,0 | 3 106 | 312 |
| 79 | DIENSTLEISTUNGEN, ANG | 200 | 178 | 14 | 617 | 260 | 42,1 | 546 | 30 |
| 7 | DIENSTLEISTG. V. UNTERNEHMEN U. FR. BERUFEN 10) | 2 999 | 2 727 | 173 | 13 900 | 8 187 | 58,9 | 11 442 | 907 |
| 81 | ORG. OH. ERWERBSZWECK, NICHT F. UNTERN. TAETIG *) | 198 | - | - | 998 | 582 | 58,3 | - | - |
| 83 | ORG. OH. ERWERBSZWECK, F. UNTERNEHMEN TAETIG *) | 10 | - | - | 156 | 88 | 56,4 | - | - |
| 89 | BEST. EINR. V. ORG. OH. ERWERBSZWECK | 141 | - | - | 2 390 | 1 656 | 69,3 | - | - |
| 8 | ORG. OH. ERWERBSZWECK 13) | 349 | - | - | 3 544 | 2 326 | 65,6 | - | - |
| 90 | GEBIETSKOERPERSCHAFTEN | 613 | - | - | 12 370 | 6 154 | 49,7 | - | - |
| 98 | SOZIALVERSICHERUNG, ARBEITSPFORDERUNG | 25 | - | - | 689 | 421 | 61,1 | - | - |
| 9 | GEBIETSKOERPERSCHAFTEN, SOZIALVERSICHERUNG 15) | 638 | - | - | 13 059 | 6 575 | 50,3 | - | - |
| 0 - 9 | I N S G E S A M T | 10 645 | 8 012 | 1 205 | 110 477 | 46 236 | 41,9 | 49 776 | 23 182 |

**01 Arbeitsstätten und Beschäftigte in den Stadt- und Landkreisen des Regierungsbezirks Tübingen am 25. Mai 1987
nach Niederlassungsart und Wirtschaftszweigen**

| Nr. der Systematik | Stadt- Landkreis Wirtschaftszweig | Arbeitsstätten | | | Beschäftigte | | | | |
|--------------------|---|----------------|--------------------------------|-------------------------------|--------------|----------|-------------------------------------|----------------------------------|--------|
| | | insgesamt | darunter | | insgesamt | und zwar | | | |
| | | | einzig Nieder- lassungen | Zwei- nieder- lassungen | | weiblich | in einzigen Nieder- lassungen | in Zwei- nieder- lassungen | |
| | | | | | | | | | Anzahl |
| 416 | TUEBINGEN | | | | | | | | |
| 017,055, 077 A) | DIENSTLEISTG. A. D. LAND-, FORST-U. FISCHW. ERZ. STUFE | 4 | . | . | 5 | 1 | 20,0 | . | . |
| 03,071 A) | GEWERBL. GAERTN. U. TIER- HALTG., HOCHSEEFISCH. USW | 50 | . | . | 328 | 116 | 35,4 | . | . |
| 0 | LAND-U. FORSTWIRTSCHAFT, FISCHEREI 2) | 54 | 47 | . | 333 | 117 | 35,1 | 283 | . |
| 10 | ELEKTRIZ. -, GAS-, FERN- WAERME-U. WASSERVERSORG. | 12 | . | . | 136 | 28 | 20,6 | . | . |
| 11 | BERGBAU | - | - | - | - | - | - | - | - |
| 1 | ENERGIE-U. WASSERVER- SORG., BERGBAU | 12 | . | . | 136 | 28 | 20,6 | . | . |
| 20 | CHEM. INDUSTRIE USW, MINERALOELVERARB. | 16 | . | . | 892 | 273 | 30,6 | . | . |
| 21 | H. V. KUNSTSTOFF-U. GUMMIWAREN | 20 | . | . | 449 | 95 | 21,2 | . | . |
| 22 | GEW. U. VERARB. V. STEINEN U. ERDEN, FEINKERAMIK, GLAS | 55 | 45 | 6 | 643 | 90 | 14,0 | 457 | 73 |
| 23 | METALLERZEUGUNG U. -BEARBEITUNG | 112 | 108 | . | 833 | 138 | 16,6 | 748 | . |
| 24 | STAHL-, MASCHINEN-U. FAHR- ZEUGBAU, H. V. ADV-EINR. | 154 | 133 | . | 4 974 | 763 | 15,3 | 3 500 | . |
| 25 | ELEKTROTECHNIK, FEINME- CHANIK, H. V. EBM-WAREN USW | 121 | 105 | 7 | 2 432 | 687 | 28,2 | 1 247 | 191 |
| 26 | HOLZ-, PAPIER-U. DRUCKGEWERBE | 208 | 188 | 10 | 2 135 | 482 | 22,6 | 1 417 | 66 |
| 27 | LEDER-, TEXTIL-U. BEKLEIDUNGSGEWERBE | 223 | 176 | 22 | 5 079 | 3 317 | 65,3 | 2 417 | 599 |
| 28/29 | ERNAHRUNGSGEWERBE, TABAKVERARBEITUNG | 187 | 158 | . | 1 452 | 606 | 41,7 | 1 042 | . |
| 2 | VERARB. GEWERBE | 1 096 | 941 | 69 | 18 889 | 6 451 | 34,2 | 11 428 | 1 826 |
| 30 | BAUHAUPTGEWERBE | 189 | . | . | 2 193 | 180 | 8,2 | . | . |
| 31 | AUSBAUGEWERBE | 338 | . | . | 1 976 | 334 | 16,9 | . | . |
| 3 | BAUGEWERBE | 527 | 510 | 12 | 4 169 | 514 | 12,3 | 3 704 | 419 |
| 40/41 | GROSSHANDEL | 174 | . | . | 1 302 | 432 | 33,2 | . | . |
| 42 | HANDELSVERMITTLUNG | 134 | . | . | 254 | 114 | 44,9 | . | . |
| 43 | EINZELHANDEL | 1 055 | 756 | 236 | 5 393 | 3 408 | 63,2 | 2 895 | 1 880 |
| 4 | HANDEL | 1 363 | 1 018 | 264 | 6 949 | 3 954 | 56,9 | 3 803 | 2 108 |
| 51 | VERKEHR, NACHR. UEBER- MITTLG. (OH. SPED. USW) 8) | 205 | . | 114 | 2 908 | 674 | 23,2 | . | 2 475 |
| 55 | SPEDITION, LAGEREI, VERKEHRSVERMITTLUNG | 34 | . | 8 | 248 | 77 | 31,0 | . | 58 |
| 5 | VERKEHR, NACHRICHTEN- UEBERMITTLUNG 8) | 239 | . | 122 | 3 156 | 751 | 23,8 | . | 2 533 |
| 60 | KREDITINSTITUTE 9) | 156 | . | 143 | 1 266 | 671 | 53,0 | . | 742 |
| 61 | VERSICHERUNGSGEWERBE | 10 | . | . | 167 | 52 | 31,1 | . | . |
| 65 | M. D. KREDIT-U. VERS. GE- WERBE VERB. TAETIGKEITEN | 181 | 174 | . | 338 | 127 | 37,6 | 328 | . |
| 6 | KREDITINSTITUTE, VERSICHERUNGSGEWERBE 9) | 347 | 177 | 157 | 1 771 | 850 | 48,0 | 355 | 911 |
| 71 | GASTGEWERBE 10) | 408 | 382 | 17 | 1 906 | 1 089 | 57,1 | 1 703 | 123 |
| 72 | HEIME (OH. FREMDEN-, ERHOLUNGS-U. FERIEHEIME) | 2 | . | . | 21 | 13 | 61,9 | . | . |
| 73 | WAESCH., KOERPERPFLG. U. A. PERSOENL. DIENSTLEISTG. | 193 | 171 | 18 | 693 | 527 | 76,0 | 596 | 54 |
| 74 | GEBAEUDEREINIG., ABFALL- BESEITG. U. A. HYGIEN. EINR. | 34 | 30 | . | 404 | 200 | 49,5 | 316 | . |

**01 Arbeitsstätten und Beschäftigte in den Stadt- und Landkreisen des Regierungsbezirks Tübingen am 25. Mai 1987
nach Niederlassungsart und Wirtschaftszweigen**

| Nr. der Systematik | Stadtkreis Landkreis Wirtschaftszweig | Arbeitsstätten | | | Beschäftigte | | | | | | |
|--------------------|---|----------------|--------------------------------|--------------------------------|--------------|----------|------|-------------------------------------|-----------------------------------|--|--|
| | | insgesamt | darunter | | insgesamt | und zwar | | | | | |
| | | | einzig Nieder- lassungen | Zweig- nieder- lassungen | | weiblich | | in einzigen Nieder- lassungen | in Zweig- nieder- lassungen | | |
| | | Anzahl | | | | % | | Anzahl | | | |
| 416 | TUEBINGEN | | | | | | | | | | |
| 75 | BILDUNG, WISSENSCH., KULTUR, SPORT, UNTERHALTG. | 150 | 120 | 19 | 644 | 295 | 45,8 | 448 | 130 | | |
| 76 | VERLAGSGEWERBE | 31 | . | 10 | 341 | 197 | 57,8 | . | 105 | | |
| 77 | GESUNDHEITS-U. VETERINÄRWESEN | 358 | 353 | . | 1 748 | 1 300 | 74,4 | 1 639 | . | | |
| 78 | DIENSTLEISTUNGEN F. UNTERNEHMEN | 481 | 442 | 22 | 1 892 | 902 | 47,7 | 1 510 | . | | |
| 79 | DIENSTLEISTUNGEN, ANG | 96 | 87 | . | 278 | 123 | 44,2 | 250 | . | | |
| 7 | DIENSTLEISTG. V. UNTERNEHMEN U. FR. BERUFEN 10) | 1 753 | 1 606 | 102 | 7 927 | 4 646 | 58,6 | 6 596 | 674 | | |
| 81 | ORG. OH. ERWERBSZWECK, NICHT F. UNTERN. TAETIG *) | 162 | - | - | 1 120 | 633 | 56,5 | - | - | | |
| 83 | ORG. OH. ERWERBSZWECK, F. UNTERNEHMEN TAETIG *) | 6 | - | - | 248 | 213 | 85,9 | - | - | | |
| 89 | BEST. EINR. V. ORG. OH. ERWERBSZWECK | 167 | - | - | 3 211 | 2 143 | 66,7 | - | - | | |
| 8 | ORG. OH. ERWERBSZWECK 13) | 335 | - | - | 4 579 | 2 989 | 65,3 | - | - | | |
| 90 | GEBIETSKOERPERSCHAFTEN | 579 | - | - | 18 199 | 9 115 | 50,1 | - | - | | |
| 98 | SOZIALVERSICHERUNG, ARBEITSFOERDERUNG | 14 | - | - | 388 | 228 | 58,8 | - | - | | |
| 9 | GEBIETSKOERPERSCHAFTEN, SOZIALVERSICHERUNG 15) | 593 | - | - | 18 587 | 9 343 | 50,3 | - | - | | |
| 0 - 9 | I N S G E S A M T | 6 319 | 4 419 | 730 | 66 496 | 29 643 | 44,6 | 26 819 | 8 487 | | |

**01 Arbeitsstätten und Beschäftigte in den Stadt- und Landkreisen des Regierungsbezirks Tübingen am 25. Mai 1987
nach Niederlassungsart und Wirtschaftszweigen**

| Nr. der Systematik | Stadt- Kreis Landkreis Wirtschaftszweig | Arbeitsstätten | | | Beschäftigte | | | | |
|--------------------|---|----------------|--------------------------------|--------------------------------|--------------|----------|-------------------------------------|-----------------------------------|-------|
| | | insgesamt | darunter | | insgesamt | und zwar | | | |
| | | | einzig Nieder- lassungen | Zweig- nieder- lassungen | | weiblich | in einzigen Nieder- lassungen | in Zweig- nieder- lassungen | |
| | | Anzahl | | | | % | Anzahl | | |
| 417 | ZOLLERNALBKREIS | | | | | | | | |
| 017,055, 077 A) | DIENSTLEISTG. A. D. LAND-, FORST-U. FISCHW. ERZ. STUFE | 35 | 31 | . | 164 | 22 | 13,4 | 139 | . |
| 03,071 A) | GEWERBL. GAERTN. U. TIER- HALTG., HOCHSEEFISCH. USW | 73 | 69 | . | 321 | 98 | 30,5 | 306 | . |
| 0 | LAND-U. FORSTWIRTSCHAFT, FISCHEREI 2) | 108 | 100 | . | 485 | 120 | 24,7 | 445 | . |
| 10 | ELEKTRIZ. -, GAS-, FERN- WAERME-U. WASSERVERSORG. | 29 | 15 | . | 398 | 63 | 15,8 | 164 | . |
| 11 | BERGBAU | 1 | - | . | 63 | 2 | 3,2 | - | . |
| 1 | ENERGIE-U. WASSERVER- SORG., BERGBAU | 30 | 15 | . | 461 | 65 | 14,1 | 164 | . |
| 20 | CHEM. INDUSTRIE USW, MINERALOELVERARB. | 11 | 10 | . | 213 | 87 | 40,8 | 144 | . |
| 21 | H. V. KUNSTSTOFF-U. GUMMIWAREN | 36 | 35 | . | 646 | 228 | 35,3 | 611 | . |
| 22 | GEW. U. VERARB. V. STEINEN U. ERDEN, FEINKERAMIK, GLAS | 47 | 35 | 9 | 704 | 87 | 12,4 | 451 | . |
| 23 | METALLERZEUGUNG U. -BEARBEITUNG | 199 | 195 | . | 1 761 | 377 | 21,4 | 1 739 | . |
| 24 | STAHL-, MASCHINEN-U. FAHR- ZEUGBAU, H. V. ADV-EINR. | 253 | 221 | 18 | 10 486 | 1 953 | 18,6 | 3 996 | 1 142 |
| 25 | ELEKTROTECHNIK, FEINME- CHANIK, H. V. EBM-WAREN USW | 191 | 159 | 19 | 6 383 | 2 218 | 34,7 | 4 444 | 427 |
| 26 | HOLZ-, PAPIER-U. DRUCKGEWERBE | 282 | 272 | 4 | 2 506 | 633 | 25,3 | 2 020 | . |
| 27 | LEDER-, TEXTIL-U. BEKLEIDUNGSGEWERBE | 1 068 | 868 | 105 | 20 528 | 13 899 | 67,7 | 8 607 | 3 761 |
| 28/29 | ERNAHRUNGSGEWERBE, TABAKVERARBEITUNG | 270 | 218 | 15 | 2 095 | 809 | 38,6 | 1 323 | 228 |
| 2 | VERARB. GEWERBE | 2 357 | 2 013 | 176 | 45 322 | 20 291 | 44,8 | 23 335 | 5 944 |
| 30 | BAUHAUPTGEWERBE | 262 | 245 | 11 | 3 404 | 268 | 7,9 | 2 678 | 530 |
| 31 | AUSBAUGEWERBE | 450 | 429 | 10 | 2 243 | 386 | 17,2 | 2 077 | 43 |
| 3 | BAUGEWERBE | 712 | 674 | 21 | 5 647 | 654 | 11,6 | 4 755 | 573 |
| 40/41 | GROSSHANDEL | 349 | 282 | . | 2 371 | 784 | 33,1 | 1 602 | . |
| 42 | HANDELSVERMITTLUNG | 317 | 312 | . | 609 | 252 | 41,4 | 600 | . |
| 43 | EINZELHANDEL | 1 497 | 1 143 | 271 | 6 501 | 3 630 | 55,8 | 3 796 | 1 801 |
| 4 | HANDEL | 2 163 | 1 737 | 317 | 9 481 | 4 666 | 49,2 | 5 998 | 2 142 |
| 51 | VERKEHR, NACHR. UEBER- MITTLG. (OH. SPED. USW) 8) | 245 | 127 | . | 1 554 | 322 | 20,7 | 570 | . |
| 55 | SPEDITION, LAGEREI, VERKEHRSVERMITTLUNG | 57 | 28 | . | 572 | 109 | 19,1 | 210 | . |
| 5 | VERKEHR, NACHRICHTEN- UEBERMITTLUNG 8) | 302 | 155 | 134 | 2 126 | 431 | 20,3 | 780 | 1 064 |
| 60 | KREDITINSTITUTE 9) | 213 | . | 186 | 1 673 | 924 | 55,2 | . | 959 |
| 61 | VERSICHERUNGSGEWERBE | 3 | . | . | 19 | 2 | 10,5 | . | . |
| 65 | M. D. KREDIT-U. VERS. GE- WERBE VERB. TAETIGKEITEN | 294 | 289 | . | 514 | 196 | 38,1 | 500 | . |
| 6 | KREDITINSTITUTE, VERSICHERUNGSGEWERBE 9) | 510 | 298 | 190 | 2 206 | 1 122 | 50,9 | 559 | 968 |
| 71 | GASTGEWERBE 10) | 584 | 567 | 9 | 2 081 | 1 230 | 59,1 | 1 964 | 46 |
| 72 | HEIME (OH. FREMDEN-, ERHOLUNGS-U. FERIENHEIME) | 3 | . | - | 18 | 16 | 88,9 | . | - |
| 73 | WAESCH., KOERPERPFLG. U. A. PERSOENL. DIENSTLEISTG. | 292 | 262 | 22 | 893 | 629 | 70,4 | 780 | 57 |
| 74 | GEBAEUDEREINIG., ABFALL- BESEITG. U. A. HYGIEN. EINR. | 39 | 35 | . | 733 | 582 | 79,4 | 664 | . |

**01 Arbeitsstätten und Beschäftigte in den Stadt- und Landkreisen des Regierungsbezirks Tübingen am 25. Mai 1987
nach Niederlassungsart und Wirtschaftszweigen**

| Nr. der Systematik | Stadtkreis Landkreis Wirtschaftszweig | Arbeitsstätten | | | Beschäftigte | | | | |
|--------------------|---|----------------|--------------------------------|--------------------------------|--------------|----------|-------------------------------------|-----------------------------------|--------|
| | | insgesamt | darunter | | insgesamt | und zwar | | | |
| | | | einzig Nieder- lassungen | Zweig- nieder- lassungen | | weiblich | in einzigen Nieder- lassungen | in Zweig- nieder- lassungen | |
| | | Anzahl | | | | % | Anzahl | | |
| 417 | ZOLLERNALBKREIS | | | | | | | | |
| 75 | BILDUNG, WISSENSCH., KULTUR, SPORT, UNTERHALTG. | 151 | 118 | 21 | 490 | 178 | 36,3 | 280 | 161 |
| 76 | VERLAGSGEWERBE | 17 | . | . | 208 | 108 | 51,9 | . | 24 |
| 77 | GESUNDHEITS-U. VETERINÄRWESSEN | 303 | . | - | 1 382 | 1 031 | 74,6 | . | - |
| 78 | DIENSTLEISTUNGEN F. UNTERNEHMEN | 565 | 500 | 40 | 2 239 | 1 039 | 46,4 | 1 794 | 223 |
| 79 | DIENSTLEISTUNGEN, ANG | 121 | 114 | . | 271 | 102 | 37,6 | 253 | . |
| 7 | DIENSTLEISTG. V. UNTERNEHMEN U. FR. BERUFEN 10) | 2 075 | 1 911 | 104 | 8 315 | 4 915 | 59,1 | 7 292 | 591 |
| 81 | ORG. OH. ERWERBSZWECK, NICHT F. UNTERN. TAETIG *) | 133 | - | - | 604 | 307 | 50,8 | - | - |
| 83 | ORG. OH. ERWERBSZWECK, F. UNTERNEHMEN TAETIG *) | 3 | - | - | 10 | 7 | 70,0 | - | - |
| 89 | BEST. EINR. V. ORG. OH. ERWERBSZWECK | 110 | - | - | 943 | 784 | 83,1 | - | - |
| 8 | ORG. OH. ERWERBSZWECK 13) | 246 | - | - | 1 557 | 1 098 | 70,5 | - | - |
| 90 | GEBIETSKOERPERSCHAFTEN | 463 | - | - | 7 702 | 3 612 | 46,9 | - | - |
| 98 | SOZIALVERSICHERUNG, ARBEITSPFOERDERUNG | 25 | - | - | 668 | 400 | 59,9 | - | - |
| 9 | GEBIETSKOERPERSCHAFTEN, SOZIALVERSICHERUNG 15) | 488 | - | - | 8 370 | 4 012 | 47,9 | - | - |
| 0 - 9 | I N S G E S A M T | 8 991 | 6 903 | 960 | 83 970 | 37 374 | 44,5 | 43 328 | 11 512 |

**01 Arbeitsstätten und Beschäftigte in den Stadt- und Landkreisen des Regierungsbezirks Tübingen am 25. Mai 1987
nach Niederlassungsart und Wirtschaftszweigen**

| Nr. der Systematik | Stadt- Landkreis Wirtschaftszweig | Arbeitsstätten | | | Beschäftigte | | | | |
|--------------------|---|----------------|---------------------------------|--------------------------------|--------------|----------|-------------------------------------|-----------------------------------|--------|
| | | insgesamt | darunter | | insgesamt | und zwar | | | |
| | | | einzig- Nieder- lassungen | Zweig- nieder- lassungen | | weiblich | in einzigen Nieder- lassungen | in Zweig- nieder- lassungen | |
| | | Anzahl | | | | % | Anzahl | | |
| 421 | ULM, UNIV.-STADT | | | | | | | | |
| 017,055, 077 A) | DIENSTLEISTG. A. D. LAND-, FORST-U. FISCHW. ERZ. STUFE | 1 | . | - | 8 | 3 | 37,5 | . | - |
| 03,071 A) | GEWERBL. GAERTN. U. TIER- HALTG., HOCHSEEFISCH. USW | 38 | . | - | 274 | 98 | 35,8 | . | - |
| 0 | LAND-U. FORSTWIRTSCHAFT, FISCHEREI 2) | 39 | . | - | 282 | 101 | 35,8 | . | - |
| 10 | ELEKTRIZ. -, GAS-, FERN- WAERME-U. WASSERVERSORG. | 4 | . | . | 717 | 132 | 18,4 | . | . |
| 11 | BERGBAU | - | - | - | - | - | - | - | - |
| 1 | ENERGIE-U. WASSERVER- SORG., BERGBAU | 4 | . | . | 717 | 132 | 18,4 | . | . |
| 20 | CHEM. INDUSTRIE USW, MINERALOELVERARB. | 8 | . | . | 917 | 514 | 56,1 | . | . |
| 21 | H. V. KUNSTSTOFF-U. GUMMIWAREN | 8 | . | - | 1 444 | 759 | 52,6 | . | - |
| 22 | GEW. U. VERARB. V. STEINEN U. ERDEN, FEINKERAMIK, GLAS | 19 | . | . | 105 | 20 | 19,0 | 70 | . |
| 23 | METALLERZEUGUNG U. -BEARBEITUNG | 33 | . | . | 2 217 | 581 | 26,2 | . | . |
| 24 | STAHL-, MASCHINEN-U. FAHR- ZEUGBAU, H. V. ADV-EINR. | 87 | 63 | 17 | 11 748 | 1 508 | 12,8 | 1 134 | 5 191 |
| 25 | ELEKTROTECHNIK, FEINME- CHANIK, H. V. EBM-WAREN USW | 119 | 91 | 19 | 8 724 | 2 615 | 30,0 | 1 670 | 6 736 |
| 26 | HOLZ-, PAPIER-U. DRUCKGEWERBE | 105 | 91 | 6 | 2 388 | 702 | 29,4 | 847 | . |
| 27 | LEDER-, TEXTIL-U. BEKLEIDUNGSGEWERBE | 82 | 79 | - | 1 422 | 896 | 63,0 | . | - |
| 28/29 | ERNAEHRUNGSGEWERBE, TABAKVERARBEITUNG | 89 | 66 | 10 | 1 562 | 605 | 38,7 | 773 | 305 |
| 2 | VERARB. GEWERBE | 550 | 446 | 57 | 30 527 | 8 200 | 26,9 | 6 494 | 13 002 |
| 30 | BAUHAUPTGEWERBE | 75 | . | . | 2 391 | 157 | 6,6 | . | . |
| 31 | AUSBAUGEWERBE | 135 | . | . | 1 761 | 243 | 13,8 | . | . |
| 3 | BAUGEWERBE | 210 | 182 | . | 4 152 | 400 | 9,6 | 3 205 | . |
| 40/41 | GROSSHANDEL | 241 | . | . | 4 404 | 1 849 | 42,0 | . | 1 124 |
| 42 | HANDELSVERMITTLUNG | 65 | . | . | 195 | 65 | 33,3 | . | . |
| 43 | EINZELHANDEL | 848 | 527 | 276 | 7 177 | 4 917 | 68,5 | 2 788 | . |
| 4 | HANDEL | 1 154 | 736 | 346 | 11 776 | 6 831 | 58,0 | 4 627 | 4 552 |
| 51 | VERKEHR, NACHR. UEBER- MITTLG. (OH. SPED. USW) 8) | 104 | . | 57 | 5 368 | 1 157 | 21,6 | . | 4 741 |
| 55 | SPEDITION, LAGEREI, VERKEHRSVERMITTLUNG | 54 | . | 27 | 794 | 233 | 29,3 | . | 216 |
| 5 | VERKEHR, NACHRICHTEN- UEBERMITTLUNG 8) | 158 | 62 | 84 | 6 162 | 1 390 | 22,6 | 748 | 4 957 |
| 60 | KREDITINSTITUTE 9) | 80 | - | . | 1 749 | 919 | 52,5 | - | . |
| 61 | VERSICHERUNGSGEWERBE | 46 | . | . | 719 | 190 | 26,4 | . | . |
| 65 | M. D. KREDIT-U. VERS. GE- WERBE VERB. TAETIGKEITEN | 108 | . | . | 316 | 143 | 45,3 | . | . |
| 6 | KREDITINSTITUTE, VERSICHERUNGSGEWERBE 9) | 234 | 95 | 131 | 2 784 | 1 252 | 45,0 | 276 | 1 834 |
| 71 | GASTGEWERBE 10) | 310 | 280 | 25 | 2 025 | 1 162 | 57,4 | 1 719 | 287 |
| 72 | HEIME (OH. FREMDEN-, ERHOLUNGS-U. FERIEHEIME) | 1 | . | - | 4 | 4 | 100,0 | . | - |
| 73 | WAESCH., KOERPERPFLG. U. A. PERSOENL. DIENSTLEISTG. | 203 | 164 | 26 | 980 | 798 | 81,4 | 716 | 146 |
| 74 | GEBAEUDEREINIG., ABFALL- BESEITG. U. A. HYGIEN. EINR. | 30 | 27 | . | 1 031 | 830 | 80,5 | 588 | . |

**01 Arbeitsstätten und Beschäftigte in den Stadt- und Landkreisen des Regierungsbezirks Tübingen am 25. Mai 1987
nach Niederlassungsart und Wirtschaftszweigen**

| Nr. der Systematik | Stadt- Kreis Landkreis Wirtschaftszweig | Arbeitsstätten | | | Beschäftigte | | | | |
|--------------------|--|----------------|--------------------------------|--------------------------------|--------------|----------|-------------------------------------|-----------------------------------|--------|
| | | insgesamt | darunter | | insgesamt | und zwar | | | |
| | | | einige Nieder- lassungen | Zweig- nieder- lassungen | | weiblich | in einzigen Nieder- lassungen | in Zweig- nieder- lassungen | |
| | | Anzahl | | | | % | | Anzahl | |
| 421 | ULM, UNIV.-STADT | | | | | | | | |
| 75 | BILDUNG, WISSENSCH., KUL- TUR, SPORT, UNTERHALTG. | 137 | 103 | 28 | 627 | 312 | 49,8 | 452 | 131 |
| 76 | VERLAGSGEWERBE | 12 | . | . | 2 044 | 1 162 | 56,8 | . | . |
| 77 | GESUNDHEITS-U. VETERI- NAERWESEN | 320 | 315 | . | 2 040 | 1 499 | 73,5 | 2 019 | . |
| 78 | DIENSTLEISTUNGEN F. UNTERNEHMEN | 444 | 376 | 43 | 4 043 | 1 723 | 42,6 | 2 319 | . |
| 79 | DIENSTLEISTUNGEN, ANG | 97 | 79 | 10 | 406 | 162 | 39,9 | 315 | . |
| 7 | DIENSTLEISTG. V. UNTER- NEHMEN U. FR. BERUFEN 10) | 1 554 | 1 350 | 142 | 13 200 | 7 652 | 58,0 | 8 166 | 2 999 |
| 81 | ORG. OH. ERWERBSZWECK, NICHT F. UNTERN. TAETIG *) | 75 | - | - | 600 | 366 | 61,0 | - | - |
| 83 | ORG. OH. ERWERBSZWECK, F. UNTERNEHMEN TAETIG *) | 6 | - | - | 91 | 55 | 60,4 | - | - |
| 89 | BEST. EINR. V. ORG. OH. ERWERBSZWECK | 80 | - | - | 1 601 | 1 207 | 75,4 | - | - |
| 8 | ORG. OH. ERWERBSZWECK 13) | 161 | - | - | 2 292 | 1 628 | 71,0 | - | - |
| 90 | GEBIETSKOERPERSCHAFTEN | 251 | - | - | 12 394 | 6 335 | 51,1 | - | - |
| 98 | SOZIALVERSICHERUNG, ARBEITSFOERDERUNG | 12 | - | - | 525 | 298 | 56,8 | - | - |
| 9 | GEBIETSKOERPERSCHAFTEN, SOZIALVERSICHERUNG 15) | 263 | - | - | 12 919 | 6 633 | 51,3 | - | - |
| 0 - 9 | I N S G E S A M T | 4 327 | 2 908 | 781 | 84 811 | 34 219 | 40,3 | 24 267 | 28 158 |

**01 Arbeitsstätten und Beschäftigte in den Stadt- und Landkreisen des Regierungsbezirks Tübingen am 25. Mai 1987
nach Niederlassungsart und Wirtschaftszweigen**

| Nr. der Systematik | Stadtkreis Landkreis Wirtschaftszweig | Arbeitsstätten | | | Beschäftigte | | | | |
|--------------------|---|----------------|--------------------------------|--------------------------------|--------------|----------|-------------------------------------|-----------------------------------|-------|
| | | insgesamt | darunter | | insgesamt | und zwar | | | |
| | | | einzig Nieder- lassungen | Zweig- nieder- lassungen | | weiblich | in einzigen Nieder- lassungen | in Zweig- nieder- lassungen | |
| | | Anzahl | | | | % | Anzahl | | |
| 425 | ALB-DONAU-KREIS | | | | | | | | |
| 017,055, 077 A) | DIENSTLEISTG. A. D. LAND-, FORST-U. FISCHW. ERZ. STUFE | 16 | . | - | 27 | 4 | 14,8 | . | - |
| 03,071 A) | GEWERBL. GAERTN. U. TIER- HALTG., HOCHSEEFISCH. USW | 62 | . | . | 278 | 98 | 35,3 | . | . |
| 0 | LAND-U. FORSTWIRTSCHAFT, FISCHEREI 2) | 78 | . | . | 305 | 102 | 33,4 | . | . |
| 10 | ELEKTRIZ. -, GAS-, FERN- WAERME-U. WASSERVERSORG. | 25 | . | . | 290 | 56 | 19,3 | . | . |
| 11 | BERGBAU | - | - | - | - | - | - | - | - |
| 1 | ENERGIE-U. WASSERVER- SORG., BERGBAU | 25 | . | . | 290 | 56 | 19,3 | . | . |
| 20 | CHEM. INDUSTRIE USW, MINERALOELVERARB. | 8 | . | . | 537 | 248 | 46,2 | . | . |
| 21 | H. V. KUNSTSTOFF-U. GUMMIWAREN | 33 | 24 | . | 1 650 | 652 | 39,5 | 504 | . |
| 22 | GEW. U. VERARB. V. STEINEN U. ERDEN, FEINKERAMIK, GLAS | 64 | . | . | 1 995 | 332 | 16,6 | . | . |
| 23 | METALLERZEUGUNG U. -BEARBEITUNG | 158 | 153 | . | 1 601 | 351 | 21,9 | 1 214 | . |
| 24 | STAHL-, MASCHINEN-U. FAHR- ZEUGBAU, H. V. ADV-EINR. | 226 | 213 | . | 6 927 | 1 008 | 14,6 | 5 415 | . |
| 25 | ELEKTROTECHNIK, FEINME- CHANIK, H. V. EBM-WAREN USW | 122 | 99 | 19 | 1 911 | 712 | 37,3 | 1 033 | 675 |
| 26 | HOLZ-, PAPIER-U. DRUCKGEWERBE | 197 | 189 | . | 2 058 | 371 | 18,0 | 1 967 | . |
| 27 | LEDER-, TEXTIL-U. BEKLEIDUNGSGEWERBE | 164 | 145 | 12 | 3 125 | 2 103 | 67,3 | 2 116 | 738 |
| 28/29 | ERNAEHRUNGSGEWERBE, TABAKVERARBEITUNG | 244 | 209 | 5 | 1 653 | 799 | 48,3 | 1 181 | 35 |
| 2 | VERARB. GEWERBE | 1 216 | 1 076 | 85 | 21 457 | 6 576 | 30,6 | 13 938 | 5 663 |
| 30 | BAUHAUPTGEWERBE | 237 | 225 | . | 3 074 | 274 | 8,9 | 2 568 | . |
| 31 | AUSBAUGEWERBE | 346 | 337 | . | 1 878 | 352 | 18,7 | 1 740 | . |
| 3 | BAUGEWERBE | 583 | 562 | . | 4 952 | 626 | 12,6 | 4 308 | . |
| 40/41 | GROSSHANDEL | 254 | 185 | . | 1 546 | 480 | 31,0 | 838 | . |
| 42 | HANDELSVERMITTLUNG | 177 | 171 | . | 344 | 162 | 47,1 | 312 | . |
| 43 | EINZELHANDEL | 1 011 | 775 | 195 | 3 894 | 2 430 | 62,4 | 2 576 | . |
| 4 | HANDEL | 1 442 | 1 131 | 249 | 5 784 | 3 072 | 53,1 | 3 726 | 1 486 |
| 51 | VERKEHR, NACHR. UEBER- MITTLG. (OH. SPED. USW) 8) | 235 | 126 | . | 1 225 | 315 | 25,7 | 511 | . |
| 55 | SPEDITION, LAGEREI, VERKEHRSVERMITTLUNG | 39 | 13 | . | 564 | 207 | 36,7 | 66 | . |
| 5 | VERKEHR, NACHRICHTEN- UEBERMITTLUNG 8) | 274 | 139 | 126 | 1 789 | 522 | 29,2 | 577 | 1 046 |
| 60 | KREDITINSTITUTE 9) | 152 | . | 122 | 950 | 544 | 57,3 | . | 539 |
| 61 | VERSICHERUNGSGEWERBE | - | - | - | - | - | - | - | - |
| 65 | M. D. KREDIT-U. VERS. GE- WERBE VERB. TAETIGKEITEN | 203 | . | 3 | 358 | 148 | 41,3 | . | 5 |
| 6 | KREDITINSTITUTE, VERSICHERUNGSGEWERBE 9) | 355 | 204 | 125 | 1 308 | 692 | 52,9 | 374 | 544 |
| 71 | GASTGEWERBE 10) | 513 | 495 | 12 | 1 773 | 1 103 | 62,2 | 1 646 | 36 |
| 72 | HEIME (OH. FREMDEN- ERHOLUNGS-U. FERIEHEIME) | 4 | . | - | 127 | 63 | 49,6 | . | - |
| 73 | WAESCH., KOERPERPFLG. U. A. PERSOENL. DIENSTLEISTG. | 224 | 185 | 24 | 807 | 632 | 78,3 | 521 | 190 |
| 74 | GEBAEUDEREINIG., ABFALL- BESEITG. U. A. HYGIEN. EINR. | 25 | 23 | . | 168 | 24 | 14,3 | 145 | . |

**01 Arbeitsstätten und Beschäftigte in den Stadt- und Landkreisen des Regierungsbezirks Tübingen am 25. Mai 1987
nach Niederlassungsart und Wirtschaftszweigen**

| Nr. der Systematik | Stadtkreis Landkreis Wirtschaftszweig | Arbeitsstätten | | | Beschäftigte | | | | |
|--------------------|---|----------------|---------------------------|--------------------------|--------------|----------|--------------------------------|--------|-------------------------|
| | | insgesamt | darunter | | insgesamt | und zwar | | | in Zweigniederlassungen |
| | | | einzig Niederlassungen | Zweig niederlassungen | | weiblich | in einzigen Niederlassungen | in % | |
| | | Anzahl | | | | % | | Anzahl | |
| 425 | ALB-DONAU-KREIS | | | | | | | | |
| 75 | BILDUNG, WISSENSCH., KULTUR, SPORT, UNTERHALTG. | 139 | 120 | . | 344 | 110 | 32,0 | 303 | . |
| 76 | VERLAGSGEWERBE | 12 | . | . | 206 | 136 | 66,0 | . | . |
| 77 | GESUNDHEITS-U. VETERINÄRWESEN | 241 | . | 6 | 1 115 | 814 | 73,0 | . | 23 |
| 78 | DIENSTLEISTUNGEN F. UNTERNEHMEN | 382 | 337 | 25 | 1 656 | 807 | 48,7 | 1 061 | 84 |
| 79 | DIENSTLEISTUNGEN, ANG | 64 | 60 | . | 163 | 59 | 36,2 | 155 | . |
| 7 | DIENSTLEISTG. V. UNTERNEHMEN U. FR. BERUFEN 10) | 1 604 | 1 460 | 94 | 6 359 | 3 748 | 58,9 | 5 049 | 574 |
| 81 | ORG. OH. ERWERBSZWECK, NICHT F. UNTERN. TAETIG *) | 123 | - | - | 735 | 429 | 58,4 | - | - |
| 83 | ORG. OH. ERWERBSZWECK, F. UNTERNEHMEN TAETIG *) | 1 | - | - | 3 | 2 | 66,7 | - | - |
| 89 | BEST. EINR. V. ORG. OH. ERWERBSZWECK | 103 | - | - | 1 410 | 994 | 70,5 | - | - |
| 8 | ORG. OH. ERWERBSZWECK 13) | 227 | - | - | 2 148 | 1 425 | 66,3 | - | - |
| 90 | GEBIETSKOERPERSCHAFTEN | 396 | - | - | 5 230 | 2 684 | 51,3 | - | - |
| 98 | SOZIALVERSICHERUNG, ARBEITSFOERDERUNG | 11 | - | - | 62 | 37 | 59,7 | - | - |
| 9 | GEBIETSKOERPERSCHAFTEN, SOZIALVERSICHERUNG 15) | 407 | - | - | 5 292 | 2 721 | 51,4 | - | - |
| 0 - 9 | I N S G E S A M T | 6 211 | 4 652 | 707 | 49 684 | 19 540 | 39,3 | 28 305 | 9 647 |

**01 Arbeitsstätten und Beschäftigte in den Stadt- und Landkreisen des Regierungsbezirks Tübingen am 25. Mai 1987
nach Niederlassungsart und Wirtschaftszweigen**

| Nr. der Systematik | Stadtkreis Landkreis Wirtschaftszweig | Arbeitsstätten | | | Beschäftigte | | | | |
|--------------------|---|----------------|--------------------------------|--------------------------------|--------------|----------|------|-------------------------------------|-----------------------------------|
| | | insgesamt | darunter | | insgesamt | und zwar | | | |
| | | | einzig Nieder- lassungen | Zweig- nieder- lassungen | | weiblich | | in einzigen Nieder- lassungen | in Zweig- nieder- lassungen |
| | | Anzahl | | | | % | | Anzahl | |
| 426 | BIBERACH | | | | | | | | |
| 017,055, 077 A) | DIENSTLEISTG. A. D. LAND-, FORST-U. FISCHW. ERZ. STUFE | 29 | . | - | 141 | 18 | 12,8 | . | - |
| 03,071 A) | GEWERBL. GAERTN. U. TIER- HALTG., HOCHSEEFISCH. USW | 68 | . | . | 376 | 142 | 37,8 | . | . |
| 0 | LAND-U. FORSTWIRTSCHAFT, FISCHEREI 2) | 97 | 87 | . | 517 | 160 | 30,9 | 452 | . |
| 10 | ELEKTRIZ. -, GAS-, FERN- WAERME-U. WASSERVERSORG. | 26 | . | . | 966 | 247 | 25,6 | . | . |
| 11 | BERGBAU | 2 | . | . | 40 | 3 | 7,5 | . | . |
| 1 | ENERGIE-U. WASSERVER- SORG., BERGBAU | 28 | 14 | . | 1 006 | 250 | 24,9 | 107 | . |
| 20 | CHEM. INDUSTRIE USW, MINERALOELVERARB. | 14 | . | . | 3 628 | 1 734 | 47,8 | . | . |
| 21 | H. V. KUNSTSTOFF-U. GUMMIWAREN | 22 | . | - | 683 | 185 | 27,1 | . | - |
| 22 | GEW. U. VERARB. V. STEINEN U. ERDEN, FEINKERAMIK, GLAS | 72 | 53 | . | 636 | 77 | 12,1 | 416 | . |
| 23 | METALLERZEUGUNG U. -BEARBEITUNG | 161 | 150 | 8 | 3 285 | 942 | 28,7 | 2 355 | 218 |
| 24 | STAHL-, MASCHINEN-U. FAHR- ZEUGBAU, H. V. ADV-EINR. | 197 | 171 | 13 | 8 438 | 1 410 | 16,7 | 3 033 | 1 081 |
| 25 | ELEKTROTECHNIK, FEINME- CHANIK, H. V. EBM-WAREN USW | 116 | 103 | 8 | 4 075 | 1 526 | 37,4 | 3 506 | 144 |
| 26 | HOLZ-, PAPIER-U. DRUCKGEWERBE | 247 | 235 | . | 2 356 | 573 | 24,3 | 2 089 | . |
| 27 | LEDER-, TEXTIL-U. BEKLEIDUNGSGEWERBE | 133 | 121 | 7 | 1 966 | 1 526 | 77,6 | 1 358 | 499 |
| 28/29 | ERNAEHRUNGSGEWERBE, TABAKVERARBEITUNG | 228 | 182 | 10 | 1 929 | 859 | 44,5 | 1 075 | 148 |
| 2 | VERARB. GEWERBE | 1 190 | 1 046 | 70 | 26 996 | 8 832 | 32,7 | 14 706 | 2 305 |
| 30 | BAUHAUPTGEWERBE | 239 | 226 | 7 | 3 931 | 246 | 6,3 | 3 368 | 263 |
| 31 | AUSBAUGEWERBE | 356 | 336 | 12 | 2 014 | 345 | 17,1 | 1 701 | 144 |
| 3 | BAUGEWERBE | 595 | 562 | 19 | 5 945 | 591 | 9,9 | 5 069 | 407 |
| 40/41 | GROSSHANDEL | 270 | 203 | 52 | 2 349 | 899 | 38,3 | 1 376 | 682 |
| 42 | HANDELSVERMITTLUNG | 189 | 182 | 3 | 367 | 135 | 36,8 | 356 | 5 |
| 43 | EINZELHANDEL | 1 290 | 966 | 273 | 4 971 | 3 146 | 63,3 | 3 039 | 1 610 |
| 4 | HANDEL | 1 749 | 1 351 | 328 | 7 687 | 4 180 | 54,4 | 4 771 | 2 297 |
| 51 | VERKEHR, NACHR. UEBER- MITTLG. (OH. SPED. USW) 8) | 227 | 119 | . | 1 486 | 334 | 22,5 | 578 | . |
| 55 | SPEDITION, LAGEREI, VERKEHRSVERMITTLUNG | 39 | 25 | . | 430 | 78 | 18,1 | 252 | . |
| 5 | VERKEHR, NACHRICHTEN- UEBERMITTLUNG 8) | 266 | 144 | 112 | 1 916 | 412 | 21,5 | 830 | 904 |
| 60 | KREDITINSTITUTE 9) | 170 | . | . | 1 352 | 736 | 54,4 | . | . |
| 61 | VERSICHERUNGSGEWERBE | 3 | - | . | 39 | 4 | 10,3 | - | . |
| 65 | M. D. KREDIT-U. VERS. GE- WERBE VERB. TAETIGKEITEN | 229 | . | . | 422 | 142 | 33,6 | . | . |
| 6 | KREDITINSTITUTE, VERSICHERUNGSGEWERBE 9) | 402 | 242 | 129 | 1 813 | 882 | 48,6 | 512 | 725 |
| 71 | GASTGEWERBE 10) | 621 | 604 | 12 | 2 149 | 1 303 | 60,6 | 2 031 | 100 |
| 72 | HEIME (OH. FREMDEN-, ERHOLUNGS-U. FERIEHNHEIME) | 11 | . | . | 192 | 151 | 78,6 | . | . |
| 73 | WAESCH., KOERPERPFLG. U. A. PERSOENL. DIENSTLEISTG. | 201 | 180 | . | 663 | 517 | 78,0 | 577 | . |
| 74 | GEBAEUDEREINIG., ABFALL- BESEITG. U. A. HYGIEN. EINR. | 36 | . | . | 364 | 197 | 54,1 | . | . |

**01 Arbeitsstätten und Beschäftigte in den Stadt- und Landkreisen des Regierungsbezirks Tübingen am 25. Mai 1987
nach Niederlassungsart und Wirtschaftszweigen**

| Nr. der Systematik | Stadtkreis Landkreis Wirtschaftszweig | Arbeitsstätten | | | Beschäftigte | | | | |
|--------------------|---|----------------|--------------------------------|--------------------------------|--------------|----------|-------------------------------------|-----------------------------------|-------|
| | | insgesamt | darunter | | insgesamt | und zwar | | | |
| | | | einzig Nieder- lassungen | Zweig- nieder- lassungen | | weiblich | in einzigen Nieder- lassungen | in Zweig- nieder- lassungen | |
| | | Anzahl | | | | % | Anzahl | | |
| 426 | BIBERACH | | | | | | | | |
| 75 | BILDUNG, WISSENSCH., KULTUR, SPORT, UNTERHALTG. | 149 | 126 | . | 784 | 268 | 34,2 | 558 | . |
| 76 | VERLAGSGEWERBE | 11 | . | 6 | 679 | 426 | 62,7 | . | 653 |
| 77 | GESUNDHEITS-U. VETERINÄRWESEN | 304 | . | . | 1 528 | 1 131 | 74,0 | . | . |
| 78 | DIENSTLEISTUNGEN F. UNTERNEHMEN | 404 | 356 | 22 | 1 663 | 785 | 47,2 | 1 440 | 101 |
| 79 | DIENSTLEISTUNGEN, ANG | 94 | 80 | 10 | 268 | 79 | 29,5 | 223 | 16 |
| 7 | DIENSTLEISTG. V. UNTERNEHMEN U. FR. BERUFEN 10) | 1 831 | 1 687 | 94 | 8 290 | 4 857 | 58,6 | 6 577 | 1 377 |
| 81 | ORG. OH. ERWERBSZWECK, NICHT F. UNTERN. TAETIG *) | 158 | - | - | 805 | 458 | 56,9 | - | - |
| 83 | ORG. OH. ERWERBSZWECK, F. UNTERNEHMEN TAETIG *) | 8 | - | - | 25 | 11 | 44,0 | - | - |
| 89 | BEST. EINR. V. ORG. OH. ERWERBSZWECK | 94 | - | - | 952 | 786 | 82,6 | - | - |
| 8 | ORG. OH. ERWERBSZWECK 13) | 260 | - | - | 1 782 | 1 255 | 70,4 | - | - |
| 90 | GEBIETSKOERPERSCHAFTEN | 457 | - | - | 9 587 | 4 439 | 46,3 | - | - |
| 98 | SOZIALVERSICHERUNG, ARBEITSFOERDERUNG | 15 | - | - | 192 | 112 | 58,3 | - | - |
| 9 | GEBIETSKOERPERSCHAFTEN, SOZIALVERSICHERUNG 15) | 472 | - | - | 9 779 | 4 551 | 46,5 | - | - |
| 0 - 9 | I N S G E S A M T | 6 890 | 5 133 | 771 | 65 731 | 25 970 | 39,5 | 33 024 | 8 940 |

01 Arbeitsstätten und Beschäftigte in den Stadt- und Landkreisen des Regierungsbezirks Tübingen am 25. Mai 1987
nach Niederlassungsart und Wirtschaftszweigen

| Nr. der Systematik | Stadtkreis Landkreis Wirtschaftszweig | Arbeitsstätten | | | Beschäftigte | | | | |
|--------------------|---|----------------|--------------------------------|--------------------------------|--------------|----------|-------------------------------------|-----------------------------------|-------|
| | | insgesamt | darunter | | insgesamt | und zwar | | | |
| | | | einzig Nieder- lassungen | Zweig- nieder- lassungen | | weiblich | in einzigen Nieder- lassungen | in Zweig- nieder- lassungen | |
| | | Anzahl | | | | % | Anzahl | | |
| 435 | BODENSEEKREIS | | | | | | | | |
| 017,055, 077 A) | DIENSTLEISTG. A. D. LAND-, FORST-U. FISCHW. ERZ. STUFE | 32 | . | - | 96 | 22 | 22,9 | . | - |
| 03,071 A) | GEWERBL. GAERTN. U. TIER- HALTG., HOCHSEEFISCH. USW | 104 | . | - | 475 | 210 | 44,2 | . | - |
| 0 | LAND-U. FORSTWIRTSCHAFT, FISCHEREI 2) | 136 | 131 | - | 571 | 232 | 40,6 | 543 | - |
| 10 | ELEKTRIZ. -, GAS-, FERN- WAERME-U. WASSERVERSORG. | 21 | 14 | . | 357 | 77 | 21,6 | 154 | . |
| 11 | BERGBAU | - | - | - | - | - | - | - | - |
| 1 | ENERGIE-U. WASSERVER- SORG., BERGBAU | 21 | 14 | . | 357 | 77 | 21,6 | 154 | . |
| 20 | CHEM. INDUSTRIE USW, MINERALOELVERARB. | 8 | . | . | 67 | 22 | 32,8 | . | . |
| 21 | H. V. KUNSTSTOFF-U. GUMMIWAREN | 25 | . | . | 1 090 | 516 | 47,3 | . | . |
| 22 | GEW. U. VERARB. V. STEINEN U. ERDEN, FEINKERAMIK, GLAS | 58 | 50 | . | 582 | 71 | 12,2 | 490 | . |
| 23 | METALLERZEUGUNG U. -BEARBEITUNG | 97 | . | . | 897 | 113 | 12,6 | . | . |
| 24 | STAHL-, MASCHINEN-U. FAHR- ZEUGBAU, H. V. ADV-EINR. | 207 | 177 | 17 | 18 465 | 2 830 | 15,3 | 2 385 | 5 078 |
| 25 | ELEKTROTECHNIK, FEINME- CHANIK, H. V. EBM-WAREN USW | 177 | 152 | 18 | 5 878 | 2 064 | 35,1 | 2 283 | 1 755 |
| 26 | HOLZ-, PAPIER-U. DRUCKGEWERBE | 189 | 183 | . | 1 232 | 340 | 27,6 | 1 141 | . |
| 27 | LEDER-, TEXTIL-U. BEKLEIDUNGSGEWERBE | 114 | 106 | . | 757 | 543 | 71,7 | . | . |
| 28/29 | ERNAHRUNGSGEWERBE, TABAKVERARBEITUNG | 171 | 139 | 9 | 1 613 | 802 | 49,7 | 1 217 | 94 |
| 2 | VERARB. GEWERBE | 1 046 | 926 | 68 | 30 581 | 7 301 | 23,9 | 9 798 | 7 393 |
| 30 | BAUHAUPTGEWERBE | 232 | 223 | . | 3 456 | 266 | 7,7 | 3 020 | . |
| 31 | AUSBAUGEWERBE | 367 | 347 | . | 2 312 | 381 | 16,5 | 2 044 | . |
| 3 | BAUGEWERBE | 599 | 570 | . | 5 768 | 647 | 11,2 | 5 064 | . |
| 40/41 | GROSSHANDEL | 271 | 217 | . | 1 510 | 612 | 40,5 | 941 | . |
| 42 | HANDELSVERMITTLUNG | 158 | 154 | . | 260 | 111 | 42,7 | 250 | . |
| 43 | EINZELHANDEL | 1 497 | 1 110 | 310 | 6 717 | 4 315 | 64,2 | 4 184 | 2 106 |
| 4 | HANDEL | 1 926 | 1 481 | 350 | 8 487 | 5 038 | 59,4 | 5 375 | 2 466 |
| 51 | VERKEHR, NACHR. UEBER- MITTLG. (OH. SPED. USW) 8) | 226 | 118 | 104 | 2 125 | 478 | 22,5 | 580 | 1 477 |
| 55 | SPEDITION, LAGEREI, VERKEHRSVERMITTLUNG | 49 | 30 | 14 | 288 | 90 | 31,3 | 119 | 104 |
| 5 | VERKEHR, NACHRICHTEN- UEBERMITTLUNG 8) | 275 | 148 | 118 | 2 413 | 568 | 23,5 | 699 | 1 581 |
| 60 | KREDITINSTITUTE 9) | 143 | . | . | 1 547 | 849 | 54,9 | . | . |
| 61 | VERSICHERUNGSGEWERBE | 2 | . | . | 2 | - | - | . | . |
| 65 | M. D. KREDIT-U. VERS. GE- WERBE VERB. TAETIGKEITEN | 222 | . | - | 417 | 171 | 41,0 | . | - |
| 6 | KREDITINSTITUTE, VERSICHERUNGSGEWERBE 9) | 367 | 226 | 132 | 1 966 | 1 020 | 51,9 | 429 | 736 |
| 71 | GASTGEWERBE 10) | 824 | 788 | 25 | 4 475 | 2 895 | 64,7 | 4 235 | 164 |
| 72 | HEIME (OH. FREMDEN-, ERHOLUNGS-U. FERIEHEIME) | 5 | . | - | 145 | 105 | 72,4 | . | - |
| 73 | WAESCH., KOERPERPFLG. U. A. PERSOENL. DIENSTLEISTG. | 283 | 260 | . | 893 | 706 | 79,1 | 821 | . |
| 74 | GEBAEUDEREINIG., ABFALL- BESEITG. U. A. HYGIEN. EINR. | 48 | 38 | . | 1 713 | 543 | 31,7 | 381 | . |

**01 Arbeitsstätten und Beschäftigte in den Stadt- und Landkreisen des Regierungsbezirks Tübingen am 25. Mai 1987
nach Niederlassungsart und Wirtschaftszweigen**

| Nr. der Systematik | Stadtkreis Landkreis Wirtschaftszweig | Arbeitsstätten | | | Beschäftigte | | | | |
|--------------------|--|----------------|--------------------------------|--------------------------------|--------------|----------|-------------------------------------|-----------------------------------|--------|
| | | insgesamt | darunter | | insgesamt | und zwar | | | |
| | | | einzig Nieder- lassungen | Zweig- nieder- lassungen | | weiblich | in einzigen Nieder- lassungen | in Zweig- nieder- lassungen | |
| | | Anzahl | | | | % | Anzahl | | |
| 435 | BODENSEEKREIS | | | | | | | | |
| 75 | BILDUNG, WISSENSCH., KULTUR, SPORT, UNTERHALTG. | 206 | 184 | 19 | 956 | 350 | 36,6 | 572 | . |
| 76 | VERLAGSGEWERBE | 22 | . | 6 | 716 | 388 | 54,2 | . | 438 |
| 77 | GESUNDHEITS- U. VETERINÄRWESEN | 482 | 472 | 4 | 2 656 | 1 978 | 74,5 | 2 434 | . |
| 78 | DIENSTLEISTUNGEN F. UNTERNEHMEN | 746 | 675 | 42 | 4 337 | 1 388 | 32,0 | 2 089 | 279 |
| 79 | DIENSTLEISTUNGEN, ANG | 220 | 203 | 14 | 532 | 231 | 43,4 | 489 | 39 |
| 7 | DIENSTLEISTG. V. UNTERNEHMEN U. FR. BERUFEN 10) | 2 836 | 2 640 | 132 | 16 423 | 8 584 | 52,3 | 11 442 | 2 707 |
| 81 | ORG. OH. ERWERBSZWECK, NICHT F. UNTERN. TÄTIG *) | 103 | - | - | 534 | 295 | 55,2 | - | - |
| 83 | ORG. OH. ERWERBSZWECK, F. UNTERNEHMEN TÄTIG *) | 3 | - | - | 9 | 6 | 66,7 | - | - |
| 89 | BEST. EINR. V. ORG. OH. ERWERBSZWECK | 97 | - | - | 3 052 | 2 051 | 67,2 | - | - |
| 8 | ORG. OH. ERWERBSZWECK 13) | 203 | - | - | 3 595 | 2 352 | 65,4 | - | - |
| 90 | GEBIETSKÖRPERSCHAFTEN | 394 | - | - | 7 851 | 4 182 | 53,3 | - | - |
| 98 | SOZIALVERSICHERUNG, ARBEITSFÖRDERUNG | 22 | - | - | 261 | 156 | 59,8 | - | - |
| 9 | GEBIETSKÖRPERSCHAFTEN, SOZIALVERSICHERUNG 15) | 416 | - | - | 8 112 | 4 338 | 53,5 | - | - |
| 0 - 9 | I N S G E S A M T | 7 825 | 6 136 | 823 | 78 273 | 30 157 | 38,5 | 33 504 | 15 437 |

**01 Arbeitsstätten und Beschäftigte in den Stadt- und Landkreisen des Regierungsbezirks Tübingen am 25. Mai 1987
nach Niederlassungsart und Wirtschaftszweigen**

| Nr. der Systematik | Stadt- Landkreis Wirtschaftszweig | Arbeitsstätten | | | Beschäftigte | | | | | |
|--------------------|---|----------------|--------------------------------|--------------------------------|--------------|----------|------|-------------------------------------|-----------------------------------|--------|
| | | insgesamt | darunter | | insgesamt | und zwar | | | | |
| | | | einzig Nieder- lassungen | Zweig- nieder- lassungen | | weiblich | | in einzigen Nieder- lassungen | in Zweig- nieder- lassungen | |
| | | | | | | Anzahl | % | | | Anzahl |
| 436 | RAVENSBURG | | | | | | | | | |
| 017,055, 077 A) | DIENSTLEISTG. A. D. LAND-, FORST-U. FISCHW. ERZ. STUFE | 61 | . | . | 288 | 60 | 20,8 | . | . | . |
| 03,071 A) | GEWERBL. GAERTN. U. TIER- HALTG., HOCHSEEFISCH. USW | 101 | 97 | . | 531 | 192 | 36,2 | 473 | . | . |
| 0 | LAND-U. FORSTWIRTSCHAFT, FISCHEREI 2) | 162 | . | . | 819 | 252 | 30,8 | . | . | . |
| 10 | ELEKTRIZ. -, GAS-, FERN- WAERME-U. WASSERVERSORG. | 42 | 19 | . | 389 | 66 | 17,0 | 123 | . | . |
| 11 | BERGBAU | 3 | . | - | 20 | 5 | 25,0 | . | . | - |
| 1 | ENERGIE-U. WASSERVER- SORG., BERGBAU | 45 | . | . | 409 | 71 | 17,4 | . | . | . |
| 20 | CHEM. INDUSTRIE USW, MINERALOELVERARB. | 15 | . | . | 418 | 268 | 64,1 | . | . | . |
| 21 | H. V. KUNSTSTOFF-U. GUMMIWAREN | 27 | . | . | 953 | 306 | 32,1 | . | . | . |
| 22 | GEW. U. VERARB. V. STEINEN U. ERDEN, FEINKERAMIK, GLAS | 93 | 71 | 14 | 1 864 | 279 | 15,0 | 692 | 192 | . |
| 23 | METALLERZEUGUNG U. -BEARBEITUNG | 196 | 183 | . | 1 150 | 170 | 14,8 | 1 046 | . | . |
| 24 | STAHL-, MASCHINEN-U. FAHR- ZEUGBAU, H. V. ADV-EINR. | 299 | 263 | 21 | 10 195 | 1 872 | 18,4 | 4 309 | 751 | . |
| 25 | ELEKTROTECHNIK, FEINME- CHANIK, H. V. EBM-WAREN USW | 224 | 182 | 27 | 7 185 | 3 055 | 42,5 | 2 636 | 1 098 | . |
| 26 | HOLZ-, PAPIER-U. DRUCKGEWERBE | 374 | 355 | . | 6 252 | 1 591 | 25,4 | 4 051 | . | . |
| 27 | LEDER-, TEXTIL-U. BEKLEIDUNGSGEWERBE | 221 | 199 | . | 3 841 | 2 030 | 52,9 | 2 050 | . | . |
| 28/29 | ERNAEHRUNGSGEWERBE, TABAKVERARBEITUNG | 258 | 207 | 11 | 3 474 | 1 338 | 38,5 | 2 125 | 338 | . |
| 2 | VERARB. GEWERBE | 1 707 | 1 499 | 108 | 35 332 | 10 909 | 30,9 | 18 258 | 4 786 | . |
| 30 | BAUHAUPTGEWERBE | 349 | 328 | 18 | 4 427 | 401 | 9,1 | 4 050 | 364 | . |
| 31 | AUSBAUGEWERBE | 477 | 458 | 8 | 3 264 | 549 | 16,8 | 3 000 | . | . |
| 3 | BAUGEWERBE | 826 | 786 | 26 | 7 691 | 950 | 12,4 | 7 050 | . | . |
| 40/41 | GROSSHANDEL | 495 | 363 | . | 4 449 | 1 217 | 27,4 | 2 558 | . | . |
| 42 | HANDELSVERMITTLUNG | 300 | 295 | . | 532 | 221 | 41,5 | 500 | . | . |
| 43 | EINZELHANDEL | 1 975 | 1 474 | 400 | 10 049 | 6 175 | 61,4 | 5 481 | 3 132 | . |
| 4 | HANDEL | 2 770 | 2 132 | 509 | 15 030 | 7 613 | 50,7 | 8 539 | 4 412 | . |
| 51 | VERKEHR, NACHR. UEBER- MITTLG. (OH. SPED. USW) 8) | 349 | 195 | 145 | 3 598 | 892 | 24,8 | 850 | 2 662 | . |
| 55 | SPEDITION, LAGEREI, VERKEHRSVERMITTLUNG | 74 | 42 | 26 | 951 | 231 | 24,3 | 311 | 496 | . |
| 5 | VERKEHR, NACHRICHTEN- UEBERMITTLUNG 8) | 423 | 237 | 171 | 4 549 | 1 123 | 24,7 | 1 161 | 3 158 | . |
| 60 | KREDITINSTITUTE 9) | 193 | . | 162 | 2 028 | 1 091 | 53,8 | . | 1 265 | . |
| 61 | VERSICHERUNGSGEWERBE | 31 | . | . | 334 | 91 | 27,2 | . | . | . |
| 65 | M. D. KREDIT-U. VERS. GE- WERBE VERB. TAETIGKEITEN | 391 | 384 | . | 694 | 255 | 36,7 | 670 | . | . |
| 6 | KREDITINSTITUTE, VERSICHERUNGSGEWERBE 9) | 615 | 400 | 196 | 3 056 | 1 437 | 47,0 | 788 | 1 597 | . |
| 71 | GASTGEWERBE 10) | 897 | 861 | 25 | 3 571 | 2 266 | 63,5 | 3 374 | 115 | . |
| 72 | HEIME (OH. FREMDEN-, ERHOLUNGS-U. FERIENHEIME) | 10 | 6 | . | 521 | 239 | 45,9 | . | . | . |
| 73 | WAESCH., KOERPERPFLG. U. A. PERSOENL. DIENSTLEISTG. | 368 | 331 | 23 | 1 264 | 941 | 74,4 | 1 061 | 98 | . |
| 74 | GEBAEUDEREINIG., ABFALL- BESEITG. U. A. HYGIEN. EINR. | 68 | 60 | . | 1 187 | 667 | 56,2 | 490 | . | . |

**01 Arbeitsstätten und Beschäftigte in den Stadt- und Landkreisen des Regierungsbezirks Tübingen am 25. Mai 1987
nach Niederlassungsart und Wirtschaftszweigen**

| Nr. der Systematik | Stadtkreis Landkreis Wirtschaftszweig | Arbeitsstätten | | | Beschäftigte | | | | |
|--------------------|---|----------------|--------------------------------|--------------------------------|--------------|----------|-------------------------------------|-----------------------------------|--------|
| | | insgesamt | darunter | | insgesamt | und zwar | | | |
| | | | einzig Nieder- lassungen | Zweig- nieder- lassungen | | weiblich | in einzigen Nieder- lassungen | in Zweig- nieder- lassungen | |
| | | Anzahl | | Anzahl | | % | | Anzahl | |
| 436 | RAVENSBURG | | | | | | | | |
| 75 | BILDUNG, WISSENSCH., KULTUR, SPORT, UNTERHALTG. | 287 | 237 | 38 | 1 263 | 632 | 50,0 | 790 | 253 |
| 76 | VERLAGSGEWERBE | 30 | 23 | . | 665 | 313 | 47,1 | . | 378 |
| 77 | GESUNDHEITS-U. VETERINÄRWESSEN | 555 | 542 | 10 | 3 036 | 2 211 | 72,8 | 2 785 | . |
| 78 | DIENSTLEISTUNGEN F. UNTERNEHMEN | 846 | 762 | 49 | 3 768 | 1 550 | 41,1 | 3 073 | 406 |
| 79 | DIENSTLEISTUNGEN, ANG | 205 | 186 | . | 488 | 200 | 41,0 | 400 | . |
| 7 | DIENSTLEISTG. V. UNTERNEHMEN U. FR. BERUFEN 10) | 3 266 | 3 008 | 173 | 15 763 | 9 019 | 57,2 | 12 640 | 1 595 |
| 81 | ORG. OH. ERWERBSZWECK, NICHT F. UNTERN. TAETIG *) | 187 | - | - | 1 033 | 527 | 51,0 | - | - |
| 83 | ORG. OH. ERWERBSZWECK, F. UNTERNEHMEN TAETIG *) | 16 | - | - | 147 | 74 | 50,3 | - | - |
| 89 | BEST. EINR. V. ORG. OH. ERWERBSZWECK | 222 | - | - | 5 167 | 3 880 | 75,1 | - | - |
| 8 | ORG. OH. ERWERBSZWECK 13) | 425 | - | - | 6 347 | 4 481 | 70,6 | - | - |
| 90 | GEBIETSKOERPERSCHAFTEN | 533 | - | - | 12 328 | 5 965 | 48,4 | - | - |
| 98 | SOZIALVERSICHERUNG, ARBEITSPFOERDERUNG | 32 | - | - | 788 | 503 | 63,8 | - | - |
| 9 | GEBIETSKOERPERSCHAFTEN, SOZIALVERSICHERUNG 15) | 565 | - | - | 13 116 | 6 468 | 49,3 | - | - |
| 0 - 9 | I N S G E S A M T | 10 804 | 8 241 | 1 207 | 102 112 | 42 323 | 41,4 | 49 336 | 16 234 |

**01 Arbeitsstätten und Beschäftigte in den Stadt- und Landkreisen des Regierungsbezirks Tübingen am 25. Mai 1987
nach Niederlassungsart und Wirtschaftszweigen**

| Nr. der Systematik | Stadt- Landkreis Wirtschaftszweig | Arbeitsstätten | | | Beschäftigte | | | | |
|--------------------|---|----------------|--------------------------------|--------------------------------|--------------|----------|-------------------------------------|-----------------------------------|--------|
| | | insgesamt | darunter | | insgesamt | und zwar | | | |
| | | | einzig Nieder- lassungen | Zweig- nieder- lassungen | | weiblich | in einzigen Nieder- lassungen | in Zweig- nieder- lassungen | |
| | | | | | | | | | Anzahl |
| 437 | SIGMARINGEN | | | | | | | | |
| 017,055, 077 A) | DIENSTLEISTG. A. D. LAND-, FORST-U. FISCHW. ERZ. STUFE | 27 | . | . | 189 | 22 | 11,6 | . | . |
| 03,071 A) | GEWERBL. GAERTN. U. TIER- HALTG., HOCHSEEFISCH. USW | 57 | . | . | 400 | 138 | 34,5 | . | . |
| 0 | LAND-U. FORSTWIRTSCHAFT, FISCHEREI 2) | 84 | . | 9 | 589 | 160 | 27,2 | . | 100 |
| 10 | ELEKTRIZ. -, GAS-, FERN- WAERME-U. WASSERVERSORG. | 26 | . | . | 161 | 26 | 16,1 | . | . |
| 11 | BERGBAU | 2 | . | . | 13 | 1 | 7,7 | . | . |
| 1 | ENERGIE-U. WASSERVER- SORG., BERGBAU | 28 | . | 12 | 174 | 27 | 15,5 | . | 83 |
| 20 | CHEM. INDUSTRIE USW, MINERALOELVERARB. | 6 | . | . | 44 | 7 | 15,9 | . | . |
| 21 | H. V. KUNSTSTOFF-U. GUMMIWAREN | 21 | . | . | 1 670 | 728 | 43,6 | . | . |
| 22 | GEW. U. VERARB. V. STEINEN U. ERDEN, FEINKERAMIK, GLAS | 59 | 37 | 17 | 521 | 67 | 12,9 | . | 201 |
| 23 | METALLERZEUGUNG U. -BEARBEITUNG | 129 | 118 | . | 2 015 | 322 | 16,0 | 642 | . |
| 24 | STAHL-, MASCHINEN-U. FAHR- ZEUGBAU, H. V. ADV-EINR. | 195 | 168 | 20 | 4 837 | 634 | 13,1 | 2 887 | 1 691 |
| 25 | ELEKTROTECHNIK, FEINME- CHANIK, H. V. EBM-WAREN USW | 93 | 76 | 13 | 1 567 | 542 | 34,6 | 750 | 286 |
| 26 | HOLZ-, PAPIER-U. DRUCKGEWERBE | 164 | 147 | 8 | 3 894 | 898 | 23,1 | 1 710 | . |
| 27 | LEDER-, TEXTIL-U. BEKLEIDUNGSGEWERBE | 188 | 132 | 45 | 3 103 | 2 649 | 85,4 | 1 268 | 1 176 |
| 28/29 | ERNAEHRUNGSGEWERBE, TABAKVERARBEITUNG | 169 | 145 | . | 1 334 | 497 | 37,3 | 893 | . |
| 2 | VERARB. GEWERBE | 1 024 | 845 | 117 | 18 985 | 6 344 | 33,4 | 8 991 | 3 924 |
| 30 | BAUHAUPTGEWERBE | 189 | 179 | 4 | 3 170 | 273 | 8,6 | 1 979 | 127 |
| 31 | AUSBAUGEWERBE | 294 | 277 | 9 | 1 364 | 258 | 18,9 | 1 249 | 51 |
| 3 | BAUGEWERBE | 483 | 456 | 13 | 4 534 | 531 | 11,7 | 3 228 | 178 |
| 40/41 | GROSSHANDEL | 197 | . | . | 1 158 | 320 | 27,6 | . | . |
| 42 | HANDELSVERMITTLUNG | 105 | . | . | 189 | 79 | 41,8 | . | . |
| 43 | EINZELHANDEL | 921 | 675 | 200 | 3 944 | 2 348 | 59,5 | 2 166 | 1 123 |
| 4 | HANDEL | 1 223 | 922 | 245 | 5 291 | 2 747 | 51,9 | 3 164 | 1 353 |
| 51 | VERKEHR, NACHR. UEBER- MITTLG. (OH. SPED. USW) 8) | 212 | 105 | 102 | 1 279 | 279 | 21,8 | 434 | 774 |
| 55 | SPEDITION, LAGEREI, VERKEHRSVERMITTLUNG | 27 | . | 8 | 199 | 43 | 21,6 | . | 39 |
| 5 | VERKEHR, NACHRICHTEN- UEBERMITTLUNG 8) | 239 | . | 110 | 1 478 | 322 | 21,8 | . | 813 |
| 60 | KREDITINSTITUTE 9) | 161 | 3 | 141 | 998 | 510 | 51,1 | 35 | 424 |
| 61 | VERSICHERUNGSGEWERBE | 1 | - | . | 13 | 6 | 46,2 | - | . |
| 65 | M. D. KREDIT-U. VERS. GE- WERBE VERB. TAETIGKEITEN | 147 | 142 | . | 268 | 109 | 40,7 | 251 | . |
| 6 | KREDITINSTITUTE, VERSICHERUNGSGEWERBE 9) | 309 | 145 | 144 | 1 279 | 625 | 48,9 | 286 | 445 |
| 71 | GASTGEWERBE 10) | 487 | 456 | 18 | 1 854 | 1 154 | 62,2 | 1 694 | 59 |
| 72 | HEIME (OH. FREMDEN-, ERHOLUNGS-U. FERIENHEIME) | 1 | . | - | 12 | 12 | 100,0 | . | - |
| 73 | WAESCH., KOERPERPFLG. U. A. PERSOENL. DIENSTLEISTG. | 156 | 139 | 13 | 634 | 485 | 76,5 | 442 | 38 |
| 74 | GEBAEUDEREINIG., ABFALL- BESEITG. U. A. HYGIEN. EINR. | 29 | . | . | 215 | 154 | 71,6 | . | . |

**01 Arbeitsstätten und Beschäftigte in den Stadt- und Landkreisen des Regierungsbezirks Tübingen am 25. Mai 1987
nach Niederlassungsart und Wirtschaftszweigen**

| Nr. der Systematik | Stadtkreis Landkreis Wirtschaftszweig | Arbeitsstätten | | | Beschäftigte | | | | |
|--------------------|---|----------------|--------------------------------|--------------------------------|--------------|----------|-------------------------------------|-----------------------------------|-------|
| | | insgesamt | darunter | | insgesamt | und zwar | | | |
| | | | einzig Nieder- lassungen | Zweig- nieder- lassungen | | weiblich | in einzigen Nieder- lassungen | in Zweig- nieder- lassungen | |
| | | Anzahl | | | | % | | Anzahl | |
| 437 | SIGMARINGEN | | | | | | | | |
| 75 | BILDUNG, WISSENSCH., KULTUR, SPORT, UNTERHALTG. | 138 | 112 | 19 | 382 | 160 | 41,9 | 297 | 66 |
| 76 | VERLAGSGEWERBE | 14 | . | . | 414 | 275 | 66,4 | . | . |
| 77 | GESUNDHEITS-U. VETERINÄRWESEN | 223 | 217 | . | 984 | 717 | 72,9 | 953 | . |
| 78 | DIENSTLEISTUNGEN F. UNTERNEHMEN | 270 | 232 | 22 | 1 189 | 558 | 46,9 | 814 | 139 |
| 79 | DIENSTLEISTUNGEN, ANG | 60 | 57 | . | 147 | 62 | 42,2 | 111 | . |
| 7 | DIENSTLEISTG. V. UNTERNEHMEN U. FR. BERUFEN 10) | 1 378 | 1 245 | 89 | 5 831 | 3 577 | 61,3 | 4 508 | 745 |
| 81 | ORG. OH. ERWERBSZWECK, NICHT F. UNTERN. TAETIG *) | 77 | - | - | 440 | 242 | 55,0 | - | - |
| 83 | ORG. OH. ERWERBSZWECK, F. UNTERNEHMEN TAETIG *) | 6 | - | - | 26 | 18 | 69,2 | - | - |
| 89 | BEST. EINR. V. ORG. OH. ERWERBSZWECK | 88 | - | - | 1 613 | 1 204 | 74,6 | - | - |
| 8 | ORG. OH. ERWERBSZWECK 13) | 171 | - | - | 2 079 | 1 464 | 70,4 | - | - |
| 90 | GEBIETSKOERPERSCHAFTEN | 442 | - | - | 7 070 | 3 178 | 45,0 | - | - |
| 98 | SOZIALVERSICHERUNG, ARBEITSFOERDERUNG | 20 | - | - | 191 | 105 | 55,0 | - | - |
| 9 | GEBIETSKOERPERSCHAFTEN, SOZIALVERSICHERUNG 15) | 462 | - | - | 7 261 | 3 283 | 45,2 | - | - |
| 0 - 9 | I N S G E S A M T | 5 401 | 3 821 | 739 | 47 501 | 19 080 | 40,2 | 21 243 | 7 641 |

**03 Arbeitsstätten und Beschäftigung in den Stadt- und Landkreisen des Regierungsbezirks Tübingen am 25. Mai 1987
bzw. 1986 nach Wirtschaftszweigen**

| Nr. der Systematik | Stadt- Landkreis Wirtschaftszweig | Arbeitsstätten | | Arbeitnehmer ²¹⁾ | | Löhne und Gehälter | |
|--------------------|--|-----------------|--|-----------------------------|---|--------------------|--------------------------------|
| | | insgesamt | darunter mit Löhnen und Gehältern ²⁰⁾ | insgesamt | darunter in Arbeitsstätten mit Löhnen und Gehältern | insgesamt | je Arbeitnehmer ²²⁾ |
| | | am 25. Mai 1987 | | | | 1986 | |
| | | Anzahl | | | | 1000 DM | DM |
| 415 | REUTLINGEN | | | | | | |
| 017,055, 077 A) | DIENSTLEISTG. A. D. LAND-, FORST-U. FISCHW. ERZ. STUFE | 18 | 5 | 10 | 9 | 133 | 13 250 |
| 03,071 A) | GEWERBL. GAERTN. U. TIERHALTG., HOCHSEEFISCH. USW | 110 | 75 | 593 | 592 | 13 573 | 22 888 |
| 0 | LAND-U. FORSTWIRTSCHAFT, FISCHEREI 2) | 128 | 80 | 603 | 601 | 13 705 | 22 729 |
| 10 | ELEKTRIZ. -, GAS-, FERNWAERME-U. WASSERVERSORG. | 29 | 29 | 573 | 573 | 23 702 | 41 364 |
| 11 | BERGBAU | - | - | - | - | - | - |
| 1 | ENERGIE-U. WASSERVERSORG., BERGBAU | 29 | 29 | 573 | 573 | 23 702 | 41 364 |
| 20 | CHEM. INDUSTRIE USW, MINERALOELVERARB. | 16 | 15 | 564 | 564 | 23 509 | 41 682 |
| 21 | H. V. KUNSTSTOFF-U. GUMMIWAREN | 59 | 54 | 2 125 | 2 113 | 85 276 | 40 130 |
| 22 | GEW. U. VERARB. V. STEINEN U. ERDEN, FEINKERAMIK, GLAS | 73 | 53 | 567 | 567 | 22 062 | 38 910 |
| 23 | METALLERZEUGUNG U. -BEARBEITUNG | 214 | 151 | 2 049 | 2 035 | 82 768 | 40 394 |
| 24 | STAHL-, MASCHINEN-U. FAHRZEUGBAU, H. V. ADV-EINR. | 359 | 291 | 12 583 | 12 555 | 567 152 | 45 073 |
| 25 | ELEKTROTECHNIK, FEINMECHANIK, H. V. EBM-WAREN USW | 236 | 195 | 11 468 | 11 406 | 583 999 | 50 924 |
| 26 | HOLZ-, PAPIER-U. DRUCKGEWERBE | 325 | 253 | 3 697 | 3 685 | 141 121 | 38 172 |
| 27 | LEDER-, TEXTIL-U. BEKLEIDUNGSGEWERBE | 564 | 366 | 9 387 | 9 329 | 275 244 | 29 322 |
| 28/29 | ERNAEHRUNGSGEWERBE, TABAKVERARBEITUNG | 320 | 266 | 2 705 | 2 683 | 71 252 | 26 341 |
| 2 | VERARB. GEWERBE | 2 166 | 1 644 | 45 145 | 44 937 | 1 852 383 | 41 032 |
| 30 | BAUHAUPTGEWERBE | 326 | 273 | 4 976 | 4 898 | 181 282 | 36 431 |
| 31 | AUSBAUGEWERBE | 565 | 444 | 2 713 | 2 684 | 84 893 | 31 291 |
| 3 | BAUGEWERBE | 891 | 717 | 7 689 | 7 582 | 266 175 | 34 618 |
| 40/41 | GROSSHANDEL | 423 | 336 | 4 337 | 4 288 | 150 574 | 34 718 |
| 42 | HANDELSVERMITTLUNG | 329 | 141 | 310 | 299 | 9 359 | 30 190 |
| 43 | EINZELHANDEL | 1 745 | 1 144 | 8 282 | 8 137 | 206 523 | 24 936 |
| 4 | HANDEL | 2 497 | 1 621 | 12 929 | 12 724 | 366 456 | 28 344 |
| 51 | VERKEHR, NACHR. UEBERMITTLG. (OH. SPED. USW) 8) | 332 | 256 | 2 766 | 2 750 | 89 653 | 32 412 |
| 55 | SPEDITION, LAGEREI, VERKEHRSVERMITTLUNG | 83 | 72 | 1 114 | 1 104 | 40 708 | 36 543 |
| 5 | VERKEHR, NACHRICHTENUEBERMITTLUNG 8) | 415 | 328 | 3 880 | 3 854 | 130 361 | 33 598 |
| 60 | KREDITINSTITUTE 9) | 218 | 215 | 2 080 | 2 078 | 84 914 | 40 824 |
| 61 | VERSICHERUNGSGEWERBE | 31 | 31 | 390 | 390 | 20 948 | 53 714 |
| 65 | M. D. KREDIT-U. VERS. GEWERBE VERB. TAETIGKEITEN | 284 | 125 | 265 | 239 | 5 483 | 20 690 |
| 6 | KREDITINSTITUTE, VERSICHERUNGSGEWERBE 9) | 533 | 371 | 2 735 | 2 707 | 111 346 | 40 711 |
| 71 | GASTGEWERBE 10) | 682 | 353 | 1 652 | 1 525 | 26 244 | 15 886 |
| 72 | HEIME (OH. FREMDEN-, ERHOLUNGS-U. FERIEHEIME) | 10 | 10 | 344 | 344 | 10 421 | 30 294 |
| 73 | WAESCH., KOERPERPFLG. U. A. PERSOENL. DIENSTLEISTG. | 341 | 202 | 969 | 947 | 13 989 | 14 436 |

**03 Arbeitsstätten und Beschäftigung in den Stadt- und Landkreisen des Regierungsbezirks Tübingen am 25. Mai 1987
bzw. 1986 nach Wirtschaftszweigen**

| Nr. der Systematik | Stadt- Landkreis Wirtschaftszweig | Arbeitsstätten | | Arbeitnehmer ²¹⁾ | | Löhne und Gehälter | |
|--------------------|---|-----------------|--|-----------------------------|---|--------------------|--------------------------------|
| | | insgesamt | darunter mit Löhnen und Gehältern ²⁰⁾ | insgesamt | darunter in Arbeitsstätten mit Löhnen und Gehältern | insgesamt | je Arbeitnehmer ²²⁾ |
| | | am 25. Mai 1987 | | | | 1986 | |
| | | Anzahl | | | | 1000 DM | DM |
| 415 | REUTLINGEN | | | | | | |
| 74 | GEBÄUDEREINIG., ABFALL- BESEITIG. U. A. HYGIEN. EINR. | 51 | 34 | 737 | 728 | 7 526 | 10 212 |
| 75 | BILDUNG, WISSENSCH., KUL- TUR, SPORT, UNTERHALTG. | 263 | 114 | 518 | 483 | 8 810 | 17 007 |
| 76 | VERLAGSGEWERBE | 21 | 16 | 444 | 439 | 14 923 | 33 610 |
| 77 | GESUNDHEITS-U. VETERI- NÄRWESSEN | 511 | 419 | 2 182 | 2 122 | 45 683 | 20 936 |
| 78 | DIENSTLEISTUNGEN F. UNTERNEHMEN | 920 | 516 | 2 912 | 2 844 | 88 729 | 30 470 |
| 79 | DIENSTLEISTUNGEN, ANG | 200 | 98 | 430 | 416 | 14 508 | 33 740 |
| 7 | DIENSTLEISTG. V. UNTER- NEHMEN U. FR. BERUFEN 10) | 2 999 | 1 762 | 10 188 | 9 848 | 230 833 | 22 657 |
| 81 | ORG. OH. ERWERBSZWECK, NICHT F. UNTERN. TÄTIG *) | 198 | 196 | 998 | 993 | 26 851 | 26 905 |
| 83 | ORG. OH. ERWERBSZWECK, F. UNTERNEHMEN TÄTIG *) | 10 | 10 | 156 | 156 | 7 381 | 47 313 |
| 89 | BEST. EINR. V. ORG. OH. ERWERBSZWECK | 141 | 137 | 2 390 | 2 381 | 71 495 | 29 914 |
| 8 | ORG. OH. ERWERBSZWECK 13) | 349 | 343 | 3 544 | 3 530 | 105 727 | 29 833 |
| 90 | GEBIETSKOERPERSCHAFTEN | 613 | 608 | 12 370 | 12 351 | 467 405 | 37 785 |
| 98 | SOZIALVERSICHERUNG, ARBEITSFÖRDERUNG | 25 | 25 | 689 | 689 | 25 302 | 36 723 |
| 9 | GEBIETSKOERPERSCHAFTEN, SOZIALVERSICHERUNG 15) | 638 | 633 | 13 059 | 13 040 | 492 708 | 37 729 |
| 0 - 9 | I N S G E S A M T | 10 645 | 7 528 | 100 345 | 99 396 | 3 593 395 | 35 810 |
| 416 | TUEBINGEN | | | | | | |
| 017,055, 077 A) | DIENSTLEISTG. A. D. LAND- FORST-U. FISCHW. ERZ. STUFE | 4 | - | - | - | - | - |
| 03,071 A) | GEWERBL. GAERTN. U. TIER- HALTG., HOCHSEEFISCH. USW | 50 | 33 | 250 | 241 | 5 178 | 20 713 |
| 0 | LAND-U. FORSTWIRTSCHAFT, FISCHEREI 2) | 54 | 33 | 250 | 241 | 5 178 | 20 713 |
| 10 | ELEKTRIZ. -, GAS-, FERN- WAERME-U. WASSERVERSORG. | 12 | 11 | 133 | 133 | 4 955 | 37 253 |
| 11 | BERGBAU | - | - | - | - | - | - |
| 1 | ENERGIE-U. WASSERVER- SORG., BERGBAU | 12 | 11 | 133 | 133 | 4 955 | 37 253 |
| 20 | CHEM. INDUSTRIE USW, MINERALOELVERARB. | 16 | 14 | 880 | 880 | 40 382 | 45 889 |
| 21 | H. V. KUNSTSTOFF-U. GUMMIWAREN | 20 | 20 | 436 | 436 | 14 325 | 32 856 |
| 22 | GEW. U. VERARB. V. STEINEN U. ERDEN, FEINKERAMIK, GLAS | 55 | 38 | 585 | 584 | 26 261 | 44 891 |
| 23 | METALLERZEUGUNG U. -BEARBEITUNG | 112 | 84 | 706 | 695 | 25 431 | 36 022 |
| 24 | STAHL-, MASCHINEN-U. FAHR- ZEUGBAU, H. V. ADV.-EINR. | 154 | 132 | 4 835 | 4 753 | 205 287 | 42 459 |
| 25 | ELEKTROTECHNIK, FEINME- CHANIK, H. V. EBM-WAREN USW | 121 | 89 | 2 319 | 2 209 | 87 126 | 37 571 |
| 26 | HOLZ-, PAPIER-U. DRUCKGEWERBE | 208 | 170 | 1 880 | 1 878 | 64 462 | 34 288 |
| 27 | LEDER-, TEXTIL-U. BEKLEIDUNGSGEWERBE | 223 | 157 | 4 819 | 4 772 | 141 801 | 29 425 |
| 28/29 | ERNAEHRUNGSGEWERBE, TABAKVERARBEITUNG | 187 | 151 | 1 188 | 1 170 | 28 696 | 24 155 |

**03 Arbeitsstätten und Beschäftigung in den Stadt- und Landkreisen des Regierungsbezirks Tübingen am 25. Mai 1987
bzw. 1986 nach Wirtschaftszweigen**

| Nr. der Systematik | Stadtkreis Landkreis Wirtschaftszweig | Arbeitsstätten | | Arbeitnehmer ²¹⁾ | | Löhne und Gehälter | |
|--------------------|---|-----------------|--|-----------------------------|---|--------------------|--------------------------------|
| | | insgesamt | darunter mit Löhnen und Gehältern ²⁰⁾ | insgesamt | darunter in Arbeitsstätten mit Löhnen und Gehältern | insgesamt | je Arbeitnehmer ²²⁾ |
| | | am 25. Mai 1987 | | | | 1986 | |
| | | Anzahl | | | | 1000 DM | DM |
| 416 | TUEBINGEN | | | | | | |
| 2 | VERARB. GEWERBE | 1 096 | 855 | 17 648 | 17 377 | 633 772 | 35 912 |
| 30 | BAUHAUPTGEWERBE | 189 | 165 | 1 992 | 1 988 | 64 678 | 32 469 |
| 31 | AUSBAUGEWERBE | 338 | 269 | 1 586 | 1 571 | 46 210 | 29 136 |
| 3 | BAUGEWERBE | 527 | 434 | 3 578 | 3 559 | 110 889 | 30 992 |
| 40/41 | GROSSHANDEL | 174 | 131 | 1 154 | 1 045 | 52 790 | 45 745 |
| 42 | HANDELSVERMITTLUNG | 134 | 49 | 103 | 97 | 2 498 | 24 256 |
| 43 | EINZELHANDEL | 1 055 | 727 | 4 342 | 4 240 | 101 851 | 23 457 |
| 4 | HANDEL | 1 363 | 907 | 5 599 | 5 382 | 157 139 | 28 066 |
| 51 | VERKEHR, NACHR. UEBERMITTLG. (OH. SPED. USW.) 8) | 205 | 166 | 2 794 | 2 793 | 97 232 | 34 800 |
| 55 | SPEDITION, LAGEREI, VERKEHRSVERMITTLUNG | 34 | 28 | 222 | 221 | 6 325 | 28 491 |
| 5 | VERKEHR, NACHRICHTENUEBERMITTLUNG 8) | 239 | 194 | 3 016 | 3 014 | 103 558 | 34 336 |
| 60 | KREDITINSTITUTE 9) | 156 | 156 | 1 266 | 1 266 | 49 472 | 39 077 |
| 61 | VERSICHERUNGSGEWERBE | 10 | 9 | 164 | 164 | 8 152 | 49 710 |
| 65 | M. D. KREDIT- U. VERS. GEWERBE VERB. TAETIGKEITEN | 181 | 69 | 131 | 124 | 2 917 | 22 270 |
| 6 | KREDITINSTITUTE, VERSICHERUNGSGEWERBE 9) | 347 | 234 | 1 561 | 1 554 | 60 541 | 38 784 |
| 71 | GASTGEWERBE 10) | 408 | 229 | 1 258 | 1 156 | 16 301 | 12 958 |
| 72 | HEIME (OH. FREMDEN-, ERHOLUNGS- U. FERIEHEIME) | 2 | 2 | 21 | 21 | . | . |
| 73 | WAESCH., KOERPERPFLG. U. A. PERSOENL. DIENSTLEISTG. | 193 | 121 | 477 | 466 | . | . |
| 74 | GEBAEUDEREINIG., ABFALLBESEITG. U. A. HYGIEN. EINR. | 34 | 25 | 373 | 369 | 5 923 | 15 880 |
| 75 | BILDUNG, WISSENSCH., KULTUR, SPORT, UNTERHALTG. | 150 | 71 | 446 | 428 | 9 790 | 21 951 |
| 76 | VERLAGSGEWERBE | 31 | 20 | 323 | 321 | 12 070 | 37 368 |
| 77 | GESUNDHEITS- U. VETERINAERWESEN | 358 | 283 | 1 309 | 1 276 | 24 852 | 18 985 |
| 78 | DIENSTLEISTUNGEN F. UNTERNEHMEN | 481 | 283 | 1 321 | 1 292 | 39 868 | 30 180 |
| 79 | DIENSTLEISTUNGEN, ANG | 96 | 53 | 194 | 174 | 6 242 | 32 174 |
| 7 | DIENSTLEISTG. V. UNTERNEHMEN U. FR. BERUFEN 10) | 1 753 | 1 087 | 5 722 | 5 503 | 121 472 | 21 229 |
| 81 | ORG. OH. ERWERBSZWECK, NICHT F. UNTERN. TAETIG *) | 162 | 160 | 1 120 | 1 118 | 36 153 | 32 279 |
| 83 | ORG. OH. ERWERBSZWECK, F. UNTERNEHMEN TAETIG *) | 6 | 6 | 248 | 248 | 8 313 | 33 519 |
| 89 | BEST. EINR. V. ORG. OH. ERWERBSZWECK | 167 | 164 | 3 211 | 3 199 | 104 738 | 32 619 |
| 8 | ORG. OH. ERWERBSZWECK 13) | 335 | 330 | 4 579 | 4 565 | 149 204 | 32 584 |
| 90 | GEBIETSKOERPERSCHAFTEN | 579 | 575 | 18 199 | 18 190 | 701 573 | 38 550 |
| 98 | SOZIALVERSICHERUNG, ARBEITSFUERDERUNG | 14 | 14 | 388 | 388 | 14 964 | 38 568 |
| 9 | GEBIETSKOERPERSCHAFTEN, SOZIALVERSICHERUNG 15) | 593 | 589 | 18 587 | 18 578 | 716 537 | 38 550 |
| 0 - 9 | I N S G E S A M T | 6 319 | 4 674 | 60 673 | 59 906 | 2 063 245 | 34 006 |

**03 Arbeitsstätten und Beschäftigung in den Stadt- und Landkreisen des Regierungsbezirks Tübingen am 25. Mai 1987
bzw. 1986 nach Wirtschaftszweigen**

| Nr. der Systematik | Stadtkreis Landkreis Wirtschaftszweig | Arbeitsstätten | | Arbeitnehmer ²¹⁾ | | Löhne und Gehälter | |
|--------------------|--|-----------------|--|-----------------------------|---|--------------------|--------------------------------|
| | | insgesamt | darunter mit Löhnen und Gehältern ²⁰⁾ | insgesamt | darunter in Arbeitsstätten mit Löhnen und Gehältern | insgesamt | je Arbeitnehmer ²²⁾ |
| | | am 25. Mai 1987 | | | | 1986 | |
| | | Anzahl | | | | 1000 DM | DM |
| 417 | ZOLLERNALBKREIS | | | | | | |
| 017, 055, 077 A) | DIENSTLEISTG. A. D. LAND-, FORST-U. FISCHW. ERZ. STUFE | 35 | 17 | 118 | 117 | 2 315 | 19 623 |
| 03, 071 A) | GEWERBL. GAERTN. U. TIERHALTG., HOCHSEEFISCH. USW | 73 | 42 | 209 | 204 | 3 647 | 17 451 |
| 0 | LAND-U. FORSTWIRTSCHAFT, FISCHEREI 2) | 108 | 59 | 327 | 321 | 5 963 | 18 235 |
| 10 | ELEKTRIZ. -, GAS-, FERNWAERME-U. WASSERVERSORG. | 29 | 29 | 395 | 395 | . | . |
| 11 | BERGBAU | 1 | 1 | 63 | 63 | . | . |
| 1 | ENERGIE-U. WASSERVERSORG., BERGBAU | 30 | 30 | 458 | 458 | 20 322 | 44 371 |
| 20 | CHEM. INDUSTRIE USW, MINERALOELVERARB. | 11 | 11 | 201 | 201 | 8 742 | 43 492 |
| 21 | H. V. KUNSTSTOFF-U. GUMMIWAREN | 36 | 28 | 611 | 608 | 16 617 | 27 196 |
| 22 | GEW. U. VERARB. V. STEINEN U. ERDEN, FEINKERAMIK, GLAS | 47 | 38 | 655 | 653 | 29 274 | 44 693 |
| 23 | METALLERZEUGUNG U. -BEARBEITUNG | 199 | 139 | 1 541 | 1 538 | 49 507 | 32 126 |
| 24 | STAHL-, MASCHINEN-U. FAHRZEUGBAU, H. V. ADV-EINR. | 253 | 196 | 10 193 | 10 170 | 420 022 | 41 207 |
| 25 | ELEKTROTECHNIK, FEINMECHANIK, H. V. EBM-WAREN USW | 191 | 158 | 6 214 | 6 187 | 215 790 | 34 726 |
| 26 | HOLZ-, PAPIER-U. DRUCKGEWERBE | 282 | 217 | 2 187 | 2 167 | 71 002 | 32 465 |
| 27 | LEDER-, TEXTIL-U. BEKLEIDUNGSGEWERBE | 1 068 | 804 | 19 334 | 19 225 | 568 266 | 29 392 |
| 28/29 | ERNAEHRUNGSGEWERBE, TABAKVERARBEITUNG | 270 | 227 | 1 728 | 1 705 | 49 270 | 28 513 |
| 2 | VERARB. GEWERBE | 2 357 | 1 818 | 42 664 | 42 454 | 1 428 488 | 33 482 |
| 30 | BAUHAUPTGEWERBE | 262 | 229 | 3 124 | 3 110 | 101 273 | 32 418 |
| 31 | AUSBAUGEWERBE | 450 | 354 | 1 728 | 1 716 | 50 377 | 29 154 |
| 3 | BAUGEWERBE | 712 | 583 | 4 852 | 4 826 | 151 650 | 31 255 |
| 40/41 | GROSSHANDEL | 349 | 240 | 2 037 | 2 018 | 70 940 | 34 826 |
| 42 | HANDELSVERMITTLUNG | 317 | 125 | 253 | 243 | 6 390 | 25 258 |
| 43 | EINZELHANDEL | 1 497 | 916 | 4 827 | 4 757 | 113 081 | 23 427 |
| 4 | HANDEL | 2 163 | 1 281 | 7 117 | 7 018 | 190 412 | 26 754 |
| 51 | VERKEHR, NACHR. UEBERMITTLG. (OH. SPED. USW) 8) | 245 | 186 | 1 372 | 1 358 | 44 905 | 32 729 |
| 55 | SPEDITION, LAGEREI, VERKEHRSVERMITTLUNG | 57 | 52 | 529 | 528 | 17 577 | 33 227 |
| 5 | VERKEHR, NACHRICHTENUEBERMITTLUNG 8) | 302 | 238 | 1 901 | 1 886 | 62 481 | 32 868 |
| 60 | KREDITINSTITUTE 9) | 213 | 209 | 1 670 | 1 667 | 57 129 | 34 209 |
| 61 | VERSICHERUNGSGEWERBE | 3 | 3 | 17 | 17 | . | . |
| 65 | M. D. KREDIT-U. VERS. GEWERBE VERB. TAETIGKEITEN | 294 | 111 | 180 | 175 | . | . |
| 6 | KREDITINSTITUTE, VERSICHERUNGSGEWERBE 9) | 510 | 323 | 1 867 | 1 859 | 60 088 | 32 184 |
| 71 | GASTGEWERBE 10) | 584 | 273 | 1 109 | 1 053 | 14 269 | 12 866 |
| 72 | HEIME (OH. FREMDEN-, ERHOLUNGS-U. FERIEHEIME) | 3 | 1 | 15 | 14 | . | . |
| 73 | WAESCH., KOERPERPFLG. U. A. PERSOENL. DIENSTLEISTG. | 292 | 176 | 568 | 548 | 7 958 | 14 011 |

**03 Arbeitsstätten und Beschäftigung in den Stadt- und Landkreisen des Regierungsbezirks Tübingen am 25. Mai 1987
bzw. 1986 nach Wirtschaftszweigen**

| Nr. der Systematik | Stadt- Landkreis Wirtschaftszweig | Arbeitsstätten | | Arbeitnehmer ²¹⁾ | | Löhne und Gehälter | |
|---------------------|---|-----------------|--|-----------------------------|---|--------------------|--------------------------------|
| | | insgesamt | darunter mit Löhnen und Gehältern ²⁰⁾ | insgesamt | darunter in Arbeitsstätten mit Löhnen und Gehältern | insgesamt | je Arbeitnehmer ²²⁾ |
| | | am 25. Mai 1987 | | | | 1986 | |
| | | Anzahl | | | | 1000 DM | DM |
| 417 | ZOLLERNALBKREIS | | | | | | |
| 74 | GEBÄUDEREINIG., ABFALL- BESEITIG. U. A. HYGIEN. EINR. | 39 | 30 | 693 | 686 | 5 005 | 7 223 |
| 75 | BILDUNG, WISSENSCH., KUL- TUR, SPORT, UNTERHALTG. | 151 | 70 | 306 | 297 | 4 942 | 16 150 |
| 76 | VERLAGSGEWERBE | 17 | 9 | 188 | 188 | 5 041 | 26 815 |
| 77 | GESUNDHEITS-U. VETERI- NÄRWESEN | 303 | 251 | 1 026 | 1 013 | 18 502 | 18 033 |
| 78 | Dienstleistungen F. Unternehmen | 565 | 342 | 1 626 | 1 597 | 44 613 | 27 437 |
| 79 | Dienstleistungen, ANG | 121 | 64 | 143 | 139 | . | . |
| 7 | Dienstleistg. v. Unter- nehmen u. fr. Berufen 10) | 2 075 | 1 216 | 5 674 | 5 535 | 104 754 | 18 462 |
| 81 | ORG. OH. ERWERBSZWECK, NICHT F. UNTERN. TAETIG *) | 133 | 130 | 604 | 596 | 11 907 | 19 714 |
| 83 | ORG. OH. ERWERBSZWECK, F. UNTERNEHMEN TAETIG *) | 3 | 3 | 10 | 10 | 432 | 43 169 |
| 89 | BEST. EINR. V. ORG. OH. ERWERBSZWECK | 110 | 110 | 943 | 943 | 23 187 | 24 589 |
| 8 | ORG. OH. ERWERBSZWECK 13) | 246 | 243 | 1 557 | 1 549 | 35 526 | 22 817 |
| 90 | GEBIETSKOERPERSCHAFTEN | 463 | 461 | 7 702 | 7 698 | 290 004 | 37 653 |
| 98 | SOZIALVERSICHERUNG, ARBEITSFOERDERUNG | 25 | 25 | 668 | 668 | 25 100 | 37 575 |
| 9 | GEBIETSKOERPERSCHAFTEN, SOZIALVERSICHERUNG 15) | 488 | 486 | 8 370 | 8 366 | 315 105 | 37 647 |
| 0 - 9 | I N S G E S A M T | 8 991 | 6 277 | 74 787 | 74 272 | 2 374 789 | 31 754 |
| 421 | ULM, UNIV. -STADT | | | | | | |
| 017, 055, 077 A) | Dienstleistg. A. D. LAND- FORST-U. FISCHW. ERZ. STUFE | 1 | 1 | 6 | 6 | . | . |
| 03, 071 A) | GEWERBL. GAERTN. U. TIER- HALTG., HOCHSEEFISCH. USW | 38 | 28 | 209 | 209 | . | . |
| 0 | LAND-U. FORSTWIRTSCHAFT, FISCHEREI 2) | 39 | 29 | 215 | 215 | 3 812 | 17 730 |
| 10 | ELEKTRIZ. -, GAS-, FERN- WAERME-U. WASSERVERSORG. | 4 | 4 | 717 | 717 | 30 953 | 43 170 |
| 11 | BERGBAU | - | - | - | - | - | - |
| 1 | ENERGIE-U. WASSERVER- SORG., BERGBAU | 4 | 4 | 717 | 717 | 30 953 | 43 170 |
| 20 | CHEM. INDUSTRIE USW, MINERALOELVERARB. | 8 | 8 | 911 | 911 | . | . |
| 21 | H. V. KUNSTSTOFF-U. GUMMIWAREN | 8 | 8 | 1 437 | 1 437 | . | . |
| 22 | GEW. U. VERARB. V. STEINEN U. ERDEN, FEINKERAMIK, GLAS | 19 | 15 | 88 | 88 | 2 501 | 28 415 |
| 23 | METALLERZEUGUNG U. -BEARBEITUNG | 33 | 28 | 2 177 | 2 177 | 89 357 | 41 046 |
| 24 | STAHL-, MASCHINEN-U. FAHR- ZEUGBAU, H. V. ADV-EINR. | 87 | 79 | 11 685 | 11 685 | 550 545 | 47 115 |
| 25 | ELEKTROTECHNIK, FEINME- CHANIK, H. V. EBM-WAREN USW | 119 | 105 | 8 621 | 8 582 | 402 867 | 46 731 |
| 26 | HOLZ-, PAPIER-U. DRUCKGEWERBE | 105 | 88 | 2 280 | 2 233 | 79 964 | 35 072 |
| 27 | LEDER-, TEXTIL-U. BEKLEIDUNGSGEWERBE | 82 | 45 | 1 332 | 1 327 | 47 981 | 36 022 |
| 28/29 | ERNAHRUNGSGEWERBE, TABAKVERARBEITUNG | 89 | 82 | 1 460 | 1 460 | 45 518 | 31 177 |

03 Arbeitsstätten und Beschäftigung in den Stadt- und Landkreisen des Regierungsbezirks Tübingen am 25. Mai 1987 bzw. 1986 nach Wirtschaftszweigen

| Nr. der Systematik | Stadtkreis Landkreis Wirtschaftszweig | Arbeitsstätten | | Arbeitnehmer ²¹⁾ | | Löhne und Gehälter | |
|--------------------|---|-----------------|--|-----------------------------|---|--------------------|--------------------------------|
| | | insgesamt | darunter mit Löhnen und Gehältern ²⁰⁾ | insgesamt | darunter in Arbeitsstätten mit Löhnen und Gehältern | insgesamt | je Arbeitnehmer ²²⁾ |
| | | am 25. Mai 1987 | | | | 1986 | |
| | | Anzahl | | | | 1000 DM | DM |
| 421 | ULM, UNIV.-STADT | | | | | | |
| 2 | VERARB. GEWERBE | 550 | 458 | 29 991 | 29 900 | 1 283 975 | 42 812 |
| 30 | BAUHAUPTGEWERBE | 75 | 69 | 2 319 | 2 244 | 72 017 | 31 055 |
| 31 | AUSBAUGEWERBE | 135 | 124 | 1 625 | 1 625 | 54 804 | 33 725 |
| 3 | BAUGEWERBE | 210 | 193 | 3 944 | 3 869 | 126 821 | 32 155 |
| 40/41 | GROSSHANDEL | 241 | 207 | 4 227 | 4 215 | 151 484 | 35 837 |
| 42 | HANDELSVERMITTLUNG | 65 | 39 | 127 | 125 | 2 994 | 23 576 |
| 43 | EINZELHANDEL | 848 | 700 | 6 503 | 6 469 | 163 106 | 25 082 |
| 4 | HANDEL | 1 154 | 946 | 10 857 | 10 809 | 317 583 | 29 251 |
| 51 | VERKEHR, NACHR. UEBERMITTLG. (OH. SPED. USW) 8) | 104 | 88 | 5 309 | 5 304 | 182 590 | 34 393 |
| 55 | SPEDITION, LAGEREI, VERKEHRSVERMITTLUNG | 54 | 47 | 768 | 768 | 23 944 | 31 177 |
| 5 | VERKEHR, NACHRICHTENUEBERMITTLUNG 8) | 158 | 135 | 6 077 | 6 072 | 206 534 | 33 986 |
| 60 | KREDITINSTITUTE 9) | 80 | 79 | 1 748 | 1 748 | 73 189 | 41 870 |
| 61 | VERSICHERUNGSGEWERBE | 46 | 45 | 719 | 717 | 36 049 | 50 138 |
| 65 | M. D. KREDIT- U. VERS. GEWERBE VERB. TAETIGKEITEN | 108 | 70 | 205 | 179 | 3 599 | 17 555 |
| 6 | KREDITINSTITUTE, VERSICHERUNGSGEWERBE 9) | 234 | 194 | 2 672 | 2 644 | 112 837 | 42 229 |
| 71 | GASTGEWERBE 10) | 310 | 211 | 1 599 | 1 469 | 23 372 | 14 617 |
| 72 | HEIME (OH. FREMDEN-, ERHOLUNGS- U. FERIEHEIME) | 1 | 1 | 4 | 4 | . | . |
| 73 | WAESCH., KOERPERPFLG. U. A. PERSOENL. DIENSTLEISTG. | 203 | 151 | 790 | 749 | 9 703 | 12 282 |
| 74 | GEBAEUDEREINIG., ABFALLBESEITG. U. A. HYGIEN. EINR. | 30 | 27 | 1 006 | 1 005 | 9 169 | 9 114 |
| 75 | BILDUNG, WISSENSCH., KULTUR, SPORT, UNTERHALTG. | 137 | 85 | 491 | 489 | . | . |
| 76 | VERLAGSGEWERBE | 12 | 11 | 2 037 | 2 036 | 21 308 | 10 461 |
| 77 | GESUNDHEITS- U. VETERINAERWESEN | 320 | 254 | 1 657 | 1 638 | 43 251 | 26 102 |
| 78 | DIENSTLEISTUNGEN F. UNTERNEHMEN | 444 | 326 | 3 585 | 3 569 | 128 588 | 35 868 |
| 79 | DIENSTLEISTUNGEN, ANG | 97 | 65 | 325 | 322 | 12 776 | 39 310 |
| 7 | DIENSTLEISTG. V. UNTERNEHMEN U. FR. BERUFEN 10) | 1 554 | 1 131 | 11 494 | 11 281 | 257 224 | 22 379 |
| 81 | ORG. OH. ERWERBSZWECK, NICHT F. UNTERN. TAETIG *) | 75 | 74 | 600 | 598 | 16 604 | 27 674 |
| 83 | ORG. OH. ERWERBSZWECK, F. UNTERNEHMEN TAETIG *) | 6 | 6 | 91 | 91 | 3 632 | 39 911 |
| 89 | BEST. EINR. V. ORG. OH. ERWERBSZWECK | 80 | 80 | 1 601 | 1 601 | 45 857 | 28 642 |
| 8 | ORG. OH. ERWERBSZWECK 13) | 161 | 160 | 2 292 | 2 290 | 66 093 | 28 836 |
| 90 | GEBIETSKOERPERSCHAFTEN | 251 | 251 | 12 394 | 12 394 | 513 868 | 41 461 |
| 98 | SOZIALVERSICHERUNG, ARBEITSFOERDERUNG | 12 | 12 | 525 | 525 | 20 210 | 38 495 |
| 9 | GEBIETSKOERPERSCHAFTEN, SOZIALVERSICHERUNG 15) | 263 | 263 | 12 919 | 12 919 | 534 078 | 41 341 |
| 0 - 9 | I N S G E S A M T | 4 327 | 3 513 | 81 178 | 80 716 | 2 939 910 | 36 216 |

**03 Arbeitsstätten und Beschäftigung in den Stadt- und Landkreisen des Regierungsbezirks Tübingen am 25. Mai 1987
bzw. 1986 nach Wirtschaftszweigen**

| Nr. der Systematik | Stadtkreis Landkreis Wirtschaftszweig | Arbeitsstätten | | Arbeitnehmer ²¹⁾ | | Löhne und Gehälter | |
|--------------------|--|-----------------|--|-----------------------------|---|--------------------|--------------------------------|
| | | insgesamt | darunter mit Löhnen und Gehältern ²⁰⁾ | insgesamt | darunter in Arbeitsstätten mit Löhnen und Gehältern | insgesamt | je Arbeitnehmer ²²⁾ |
| | | am 25. Mai 1987 | | | | 1986 | |
| | | Anzahl | | | | 1000 DM | DM |
| 425 | ALB-DONAU-KREIS | | | | | | |
| 017,055,077 A) | DIENSTLEISTG. A. D. LAND-, FORST-U. FISCHW. ERZ. STUFE | 16 | 6 | 10 | 10 | 226 | 22 615 |
| 03,071 A) | GEWERBL. GAERTN. U. TIERHALTG., HOCHSEEFISCH. USW | 62 | 31 | 180 | 161 | 2 824 | 15 689 |
| 0 | LAND-U. FORSTWIRTSCHAFT, FISCHEREI 2) | 78 | 37 | 190 | 171 | 3 050 | 16 053 |
| 10 | ELEKTRIZ. -, GAS-, FERNWAERME-U. WASSERVERSORG. | 25 | 24 | 286 | 286 | 13 119 | 45 871 |
| 11 | BERGBAU | - | - | - | - | - | - |
| 1 | ENERGIE-U. WASSERVERSORG., BERGBAU | 25 | 24 | 286 | 286 | 13 119 | 45 871 |
| 20 | CHEM. INDUSTRIE USW, MINERALOELVERARB. | 8 | 7 | 534 | 534 | 22 731 | 42 568 |
| 21 | H. V. KUNSTSTOFF-U. GUMMIWAREN | 33 | 29 | 1 633 | 1 631 | 53 438 | 32 724 |
| 22 | GEW. U. VERARB. V. STEINEN U. ERDEN, FEINKERAMIK, GLAS | 64 | 59 | 1 942 | 1 938 | 77 596 | 39 957 |
| 23 | METALLERZEUGUNG U. -BEARBEITUNG | 158 | 94 | 1 417 | 1 416 | 51 223 | 36 149 |
| 24 | STAHL-, MASCHINEN-U. FAHRZEUGBAU, H. V. ADV-EINR. | 226 | 173 | 6 700 | 6 685 | 283 174 | 42 265 |
| 25 | ELEKTROTECHNIK, FEINMECHANIK, H. V. EBM-WAREN USW | 122 | 74 | 1 801 | 1 777 | 59 181 | 32 860 |
| 26 | HOLZ-, PAPIER-U. DRUCKGEWERBE | 197 | 149 | 1 836 | 1 809 | 63 963 | 34 838 |
| 27 | LEDER-, TEXTIL-U. BEKLEIDUNGSGEWERBE | 164 | 96 | 2 965 | 2 962 | 84 337 | 28 444 |
| 28/29 | ERNAERHUNGSGEWERBE, TABAKVERARBEITUNG | 244 | 189 | 1 290 | 1 281 | 28 050 | 21 744 |
| 2 | VERARB. GEWERBE | 1 216 | 870 | 20 118 | 20 033 | 723 693 | 35 972 |
| 30 | BAUHAUPTGEWERBE | 237 | 206 | 2 820 | 2 791 | 89 188 | 31 627 |
| 31 | AUSBAUGEWERBE | 346 | 267 | 1 455 | 1 437 | 39 304 | 27 013 |
| 3 | BAUGEWERBE | 583 | 473 | 4 275 | 4 228 | 128 492 | 30 057 |
| 40/41 | GROSSHANDEL | 254 | 180 | 1 322 | 1 199 | 51 281 | 38 791 |
| 42 | HANDELSVERMITTLUNG | 177 | 58 | 132 | 127 | 3 267 | 24 750 |
| 43 | EINZELHANDEL | 1 011 | 610 | 2 800 | 2 765 | 55 103 | 19 680 |
| 4 | HANDEL | 1 442 | 848 | 4 254 | 4 091 | 109 651 | 25 776 |
| 51 | VERKEHR, NACHR. UEBERMITTLG. (OH. SPED. USW) 8) | 235 | 189 | 1 053 | 1 045 | 33 419 | 31 737 |
| 55 | SPEDITION, LAGEREI, VERKEHRSVERMITTLUNG | 39 | 31 | 543 | 541 | 17 114 | 31 518 |
| 5 | VERKEHR, NACHRICHTENUEBERMITTLUNG 8) | 274 | 220 | 1 596 | 1 586 | 50 534 | 31 663 |
| 60 | KREDITINSTITUTE 9) | 152 | 147 | 947 | 945 | 32 507 | 34 326 |
| 61 | VERSICHERUNGSGEWERBE | - | - | - | - | - | - |
| 65 | M. D. KREDIT-U. VERS. GEWERBE VERB. TAETIGKEITEN | 203 | 76 | 125 | 121 | 1 534 | 12 272 |
| 6 | KREDITINSTITUTE, VERSICHERUNGSGEWERBE 9) | 355 | 223 | 1 072 | 1 066 | 34 041 | 31 755 |
| 71 | GASTGEWERBE 10) | 513 | 194 | 792 | 756 | 11 341 | 14 319 |
| 72 | HEIME (OH. FREMDEN-, ERHOLUNGS-U. FERIEHEIME) | 4 | 4 | 124 | 124 | 1 437 | 11 589 |
| 73 | WAESCH., KOERPERPFLG. U. A. PERSOENL. DIENSTLEISTG. | 224 | 118 | 560 | 549 | 5 574 | 9 953 |

03 Arbeitsstätten und Beschäftigung in den Stadt- und Landkreisen des Regierungsbezirks Tübingen am 25. Mai 1987 bzw. 1986 nach Wirtschaftszweigen

| Nr. der Systematik | Stadtkreis Landkreis Wirtschaftszweig | Arbeitsstätten | | Arbeitnehmer ²¹⁾ | | Löhne und Gehälter | |
|--------------------|--|-----------------|--|-----------------------------|---|--------------------|--------------------------------|
| | | insgesamt | darunter mit Löhnen und Gehältern ²⁰⁾ | insgesamt | darunter in Arbeitsstätten mit Löhnen und Gehältern | insgesamt | je Arbeitnehmer ²²⁾ |
| | | am 25. Mai 1987 | | | | 1986 | |
| | | Anzahl | | | | 1000 DM | DM |
| 425 | ALB-DONAU-KREIS | | | | | | |
| 74 | GEBÄUDEREINIG., ABFALL-BESEITG. U. A. HYGIEN. EINR. | 25 | 18 | 138 | 136 | 2 060 | 14 929 |
| 75 | BILDUNG, WISSENSCH., KULTUR, SPORT, UNTERHALTG. | 139 | 60 | 156 | 150 | 2 224 | 14 255 |
| 76 | VERLAGSGEWERBE | 12 | 9 | 201 | 201 | 2 231 | 11 099 |
| 77 | GESUNDHEITS-U. VETERINÄRWESEN | 241 | 194 | 812 | 797 | 14 180 | 17 463 |
| 78 | DIENSTLEISTUNGEN F. UNTERNEHMEN | 382 | 192 | 1 243 | 1 209 | 32 163 | 25 875 |
| 79 | DIENSTLEISTUNGEN, ANG | 64 | 31 | 89 | 84 | 2 312 | 25 974 |
| 7 | DIENSTLEISTG. V. UNTERNEHMEN U. FR. BERUFEN 10) | 1 604 | 820 | 4 115 | 4 006 | 73 521 | 17 867 |
| 81 | ORG. OH. ERWERBSZWECK, NICHT F. UNTERN. TÄTIG *) | 123 | 121 | 735 | 730 | . | . |
| 83 | ORG. OH. ERWERBSZWECK, F. UNTERNEHMEN TÄTIG *) | 1 | 1 | 3 | 3 | . | . |
| 89 | BEST. EINR. V. ORG. OH. ERWERBSZWECK | 103 | 103 | 1 410 | 1 410 | 32 906 | 23 337 |
| 8 | ORG. OH. ERWERBSZWECK 13) | 227 | 225 | 2 148 | 2 143 | 43 936 | 20 454 |
| 90 | GEBIETSKOERPERSCHAFTEN | 396 | 395 | 5 230 | 5 229 | 188 288 | 36 002 |
| 98 | SOZIALVERSICHERUNG, ARBEITSFÖRDERUNG | 11 | 11 | 62 | 62 | 2 339 | 37 732 |
| 9 | GEBIETSKOERPERSCHAFTEN, SOZIALVERSICHERUNG 15) | 407 | 406 | 5 292 | 5 291 | 190 628 | 36 022 |
| 0 - 9 | I N S G E S A M T | 6 211 | 4 146 | 43 346 | 42 901 | 1 370 665 | 31 621 |
| 426 | BIBERACH | | | | | | |
| 017, 055, 077 A) | DIENSTLEISTG. A. D. LAND-, FORST-U. FISCHW. ERZ. STUFE | 29 | 17 | 107 | 107 | . | . |
| 03, 071 A) | GEWERBL. GAERTN. U. TIERHALTG., HOCHSEEFISCH. USW | 68 | 43 | 275 | 274 | . | . |
| 0 | LAND-U. FORSTWIRTSCHAFT, FISCHEREI 2) | 97 | 60 | 382 | 381 | 7 126 | 18 656 |
| 10 | ELEKTRIZ. -, GAS-, FERNWÄRME-U. WASSERVERSORG. | 26 | 25 | 962 | 962 | . | . |
| 11 | BERGBAU | 2 | 1 | 39 | 39 | . | . |
| 1 | ENERGIE-U. WASSERVERSORG., BERGBAU | 28 | 26 | 1 001 | 1 001 | 49 462 | 49 412 |
| 20 | CHEM. INDUSTRIE USW, MINERALÖLVERARB. | 14 | 10 | 3 618 | 3 618 | . | . |
| 21 | H. V. KUNSTSTOFF-U. GUMMIWAREN | 22 | 18 | 661 | 661 | . | . |
| 22 | GEW. U. VERARB. V. STEINEN U. ERDEN, FEINKERAMIK, GLAS | 72 | 67 | 588 | 588 | 20 851 | 35 461 |
| 23 | METALLERZEUGUNG U. -BEARBEITUNG | 161 | 105 | 3 113 | 3 113 | 108 009 | 34 696 |
| 24 | STAHL-, MASCHINEN-U. FAHRZEUGBAU, H. V. ADV-EINR. | 197 | 159 | 8 249 | 8 238 | 347 982 | 42 185 |
| 25 | ELEKTROTECHNIK, FEINMECHANIK, H. V. EBM-WAREN USW | 116 | 75 | 3 968 | 3 963 | 143 180 | 36 084 |
| 26 | HOLZ-, PAPIER-U. DRUCKGEWERBE | 247 | 179 | 2 092 | 2 088 | 62 012 | 29 642 |
| 27 | LEDER-, TEXTIL-U. BEKLEIDUNGSGEWERBE | 133 | 65 | 1 826 | 1 826 | 46 528 | 25 481 |
| 28/29 | ERNAHRUNGSGEWERBE, TABAKVERARBEITUNG | 228 | 173 | 1 631 | 1 624 | 51 211 | 31 399 |

**03 Arbeitsstätten und Beschäftigung in den Stadt- und Landkreisen des Regierungsbezirks Tübingen am 25. Mai 1987
bzw. 1986 nach Wirtschaftszweigen**

| Nr. der Systematik | Stadtkreis Landkreis Wirtschaftszweig | Arbeitsstätten | | Arbeitnehmer ²¹⁾ | | Löhne und Gehälter | |
|--------------------|---|-----------------|--|-----------------------------|---|--------------------|--------------------------------|
| | | insgesamt | darunter mit Löhnen und Gehältern ²⁰⁾ | insgesamt | darunter in Arbeitsstätten mit Löhnen und Gehältern | insgesamt | je Arbeitnehmer ²²⁾ |
| | | am 25. Mai 1987 | | | | 1986 | |
| | | Anzahl | | | | 1000 DM | DM |
| 426 | BIBERACH | | | | | | |
| 2 | VERARB. GEWERBE | 1 190 | 851 | 25 746 | 25 719 | 987 025 | 38 337 |
| 30 | BAUHAUPTGEWERBE | 239 | 200 | 3 671 | 3 663 | 111 715 | 30 432 |
| 31 | AUSBAUGEWERBE | 356 | 268 | 1 594 | 1 567 | 42 815 | 26 860 |
| 3 | BAUGEWERBE | 595 | 468 | 5 265 | 5 230 | 154 531 | 29 351 |
| 40/41 | GROSSHANDEL | 270 | 187 | 2 100 | 2 073 | 73 795 | 35 141 |
| 42 | HANDELSVERMITTLUNG | 189 | 56 | 148 | 144 | 3 915 | 26 449 |
| 43 | EINZELHANDEL | 1 290 | 763 | 3 654 | 3 586 | 75 957 | 20 787 |
| 4 | HANDEL | 1 749 | 1 006 | 5 902 | 5 803 | 153 666 | 26 036 |
| 51 | VERKEHR, NACHR. UEBERMITTLG. (OH. SPED. USW) 8) | 227 | 189 | 1 325 | 1 323 | 42 463 | 32 047 |
| 55 | SPEDITION, LAGEREI, VERKEHRSVERMITTLUNG | 39 | 36 | 411 | 411 | 16 405 | 39 915 |
| 5 | VERKEHR, NACHRICHTENUEBERMITTLUNG 8) | 266 | 225 | 1 736 | 1 734 | 58 868 | 33 910 |
| 60 | KREDITINSTITUTE 9) | 170 | 163 | 1 347 | 1 341 | 46 660 | 34 640 |
| 61 | VERSICHERUNGSGEWERBE | 3 | 3 | 39 | 39 | 1 684 | 43 182 |
| 65 | M. D. KREDIT-U. VERS. GEWERBE VERB. TAETIGKEITEN | 229 | 76 | 161 | 134 | 2 248 | 13 966 |
| 6 | KREDITINSTITUTE, VERSICHERUNGSGEWERBE 9) | 402 | 242 | 1 547 | 1 514 | 50 592 | 32 703 |
| 71 | GASTGEWERBE 10) | 621 | 229 | 1 067 | 1 006 | 11 307 | 10 597 |
| 72 | HEIME (OH. FREMDEN-, ERHOLUNGS-U. FERIENHEIME) | 11 | 11 | 190 | 190 | 4 679 | 24 628 |
| 73 | WAESCH., KOERPERPFLG. U. A. PERSOENL. DIENSTLEISTG. | 201 | 115 | 433 | 430 | 5 193 | 11 994 |
| 74 | GEBAEUDEREINIG., ABFALLBESEITG. U. A. HYGIEN. EINR. | 36 | 24 | 323 | 287 | 4 406 | 13 641 |
| 75 | BILDUNG, WISSENSCH., KULTUR, SPORT, UNTERHALTG. | 149 | 78 | 596 | 585 | 11 424 | 19 167 |
| 76 | VERLAGSGEWERBE | 11 | 9 | 675 | 675 | 4 163 | 6 168 |
| 77 | GESUNDHEITS-U. VETERINAERWESEN | 304 | 235 | 1 149 | 1 137 | 22 880 | 19 913 |
| 78 | DIENSTLEISTUNGEN F. UNTERNEHMEN | 404 | 226 | 1 194 | 1 169 | 35 189 | 29 472 |
| 79 | DIENSTLEISTUNGEN, ANG | 94 | 41 | 185 | 182 | 8 135 | 43 975 |
| 7 | DIENSTLEISTG. V. UNTERNEHMEN U. FR. BERUFEN 10) | 1 831 | 968 | 5 812 | 5 661 | 107 377 | 18 475 |
| 81 | ORG. OH. ERWERBSZWECK, NICHT F. UNTERN. TAETIG *) | 158 | 157 | 805 | 804 | 14 766 | 18 343 |
| 83 | ORG. OH. ERWERBSZWECK, F. UNTERNEHMEN TAETIG *) | 8 | 8 | 25 | 25 | 925 | 36 997 |
| 89 | BEST. EINR. V. ORG. OH. ERWERBSZWECK | 94 | 93 | 952 | 950 | 23 952 | 25 160 |
| 8 | ORG. OH. ERWERBSZWECK 13) | 260 | 258 | 1 782 | 1 779 | 39 643 | 22 246 |
| 90 | GEBIETSKOERPERSCHAFTEN | 457 | 456 | 9 587 | 9 586 | 344 488 | 35 933 |
| 98 | SOZIALVERSICHERUNG, ARBEITSFUERDERUNG | 15 | 15 | 192 | 192 | 6 639 | 34 580 |
| 9 | GEBIETSKOERPERSCHAFTEN, SOZIALVERSICHERUNG 15) | 472 | 471 | 9 779 | 9 778 | 351 127 | 35 906 |
| 0 - 9 | I N S G E S A M T | 6 890 | 4 575 | 58 952 | 58 600 | 1 959 418 | 33 238 |

**03 Arbeitsstätten und Beschäftigung in den Stadt- und Landkreisen des Regierungsbezirks Tübingen am 25. Mai 1987
bzw. 1986 nach Wirtschaftszweigen**

| Nr. der Systematik | Stadtkreis Landkreis Wirtschaftszweig | Arbeitsstätten | | Arbeitnehmer ²¹⁾ | | Löhne und Gehälter | |
|--------------------|--|-----------------|--|-----------------------------|---|--------------------|--------------------------------|
| | | insgesamt | darunter mit Löhnen und Gehältern ²⁰⁾ | insgesamt | darunter in Arbeitsstätten mit Löhnen und Gehältern | insgesamt | je Arbeitnehmer ²²⁾ |
| | | am 25. Mai 1987 | | | | 1986 | |
| | | Anzahl | | | | 1000 DM | DM |
| 435 | BODENSEEKREIS | | | | | | |
| 017, 055, 077 A) | DIENSTLEISTG. A. D. LAND-, FORST-U. FISCHW. ERZ. STUFE | 32 | 13 | 42 | 41 | 369 | 8 780 |
| 03, 071 A) | GEWERBL. GAERTN. U. TIERHALTG., HOCHSEEFISCH. USW | 104 | 69 | 312 | 310 | 5 191 | 16 636 |
| 0 | LAND-U. FORSTWIRTSCHAFT, FISCHEREI 2) | 136 | 82 | 354 | 351 | 5 559 | 15 704 |
| 10 | ELEKTRIZ. -, GAS-, FERNWAERME-U. WASSERVERSORG. | 21 | 21 | 357 | 357 | 15 078 | 42 235 |
| 11 | BERGBAU | - | - | - | - | - | - |
| 1 | ENERGIE-U. WASSERVERSORG., BERGBAU | 21 | 21 | 357 | 357 | 15 078 | 42 235 |
| 20 | CHEM. INDUSTRIE USW, MINERALOELVERARB. | 8 | 7 | 61 | 61 | 2 529 | 41 460 |
| 21 | H. V. KUNSTSTOFF-U. GUMMIWAREN | 25 | 20 | 1 068 | 1 060 | 38 350 | 35 908 |
| 22 | GEW. U. VERARB. V. STEINEN U. ERDEN, FEINKERAMIK, GLAS | 58 | 42 | 521 | 521 | 26 944 | 51 716 |
| 23 | METALLERZEUGUNG U. -BEARBEITUNG | 97 | 72 | 787 | 786 | 29 701 | 37 740 |
| 24 | STAHL-, MASCHINEN-U. FAHRZEUGBAU, H. V. ADV-EINR. | 207 | 172 | 18 283 | 18 281 | 915 402 | 50 068 |
| 25 | ELEKTROTECHNIK, FEINMECHANIK, H. V. EBM-WAREN USW | 177 | 131 | 5 738 | 5 717 | 268 242 | 46 748 |
| 26 | HÖLZ-, PAPIER-U. DRUCKGEWERBE | 189 | 130 | 999 | 998 | 26 320 | 26 347 |
| 27 | LEDER-, TEXTIL-U. BEKLEIDUNGSGEWERBE | 114 | 57 | 630 | 629 | 13 670 | 21 699 |
| 28/29 | ERNAHRUNGSGEWERBE, TABAKVERARBEITUNG | 171 | 149 | 1 376 | 1 188 | 27 281 | 19 827 |
| 2 | VERARB. GEWERBE | 1 046 | 780 | 29 463 | 29 241 | 1 348 440 | 45 767 |
| 30 | BAUHAUPTGEWERBE | 232 | 202 | 3 229 | 3 211 | 107 730 | 33 363 |
| 31 | AUSBAUGEWERBE | 367 | 302 | 1 902 | 1 895 | 55 101 | 28 970 |
| 3 | BAUGEWERBE | 599 | 504 | 5 131 | 5 106 | 162 831 | 31 735 |
| 40/41 | GROSSHANDEL | 271 | 183 | 1 260 | 1 209 | 39 611 | 31 437 |
| 42 | HANDELSVERMITTLUNG | 158 | 44 | 84 | 78 | 1 378 | 16 402 |
| 43 | EINZELHANDEL | 1 497 | 1 031 | 5 194 | 5 035 | 111 715 | 21 508 |
| 4 | HANDEL | 1 926 | 1 258 | 6 538 | 6 322 | 152 703 | 23 356 |
| 51 | VERKEHR, NACHR. UEBERMITTLG. (OH. SPED. USW) 8) | 226 | 183 | 1 964 | 1 963 | 61 585 | 31 357 |
| 55 | SPEDITION, LAGEREI, VERKEHRSVERMITTLUNG | 49 | 39 | 249 | 242 | 8 581 | 34 464 |
| 5 | VERKEHR, NACHRICHTENUEBERMITTLUNG 8) | 275 | 222 | 2 213 | 2 205 | 70 166 | 31 706 |
| 60 | KREDITINSTITUTE 9) | 143 | 143 | 1 547 | 1 547 | 54 841 | 35 450 |
| 61 | VERSICHERUNGSGEWERBE | 2 | 1 | 1 | 1 | . | . |
| 65 | M. D. KREDIT-U. VERS. GEWERBE VERB. TAETIGKEITEN | 222 | 82 | 164 | 156 | . | . |
| 6 | KREDITINSTITUTE, VERSICHERUNGSGEWERBE 9) | 367 | 226 | 1 712 | 1 704 | 57 729 | 33 720 |
| 71 | GASTGEWERBE 10) | 824 | 545 | 3 152 | 3 069 | 52 218 | 16 566 |
| 72 | HEIME (OH. FREMDEN-, ERHOLUNGS-U. FERIEHEIME) | 5 | 5 | 144 | 144 | 4 491 | 31 186 |
| 73 | WAESCH., KOERPERPFLG. U. A. PERSOENL. DIENSTLEISTG. | 283 | 181 | 579 | 563 | 7 327 | 12 655 |

**03 Arbeitsstätten und Beschäftigung in den Stadt- und Landkreisen des Regierungsbezirks Tübingen am 25. Mai 1987
bzw. 1986 nach Wirtschaftszweigen**

| Nr. der Systematik | Stadtkreis Landkreis Wirtschaftszweig | Arbeitsstätten | | Arbeitnehmer ²¹⁾ | | Löhne und Gehälter | |
|--------------------|---|-----------------|--|-----------------------------|---|--------------------|--------------------------------|
| | | insgesamt | darunter mit Löhnen und Gehältern ²⁰⁾ | insgesamt | darunter in Arbeitsstätten mit Löhnen und Gehältern | insgesamt | je Arbeitnehmer ²²⁾ |
| | | am 25. Mai 1987 | | | | 1986 | |
| | | Anzahl | | | | 1000 DM | DM |
| 435 | BODENSEKREIS | | | | | | |
| 74 | GEBÄUDEREINIG., ABFALL- BESEITG. U. A. HYGIEN. EINR. | 48 | 39 | 1 662 | 1 660 | 7 269 | 4 374 |
| 75 | BILDUNG, WISSENSCH., KUL- TUR, SPORT, UNTERHALTG. | 206 | 90 | 720 | 714 | 12 601 | 17 501 |
| 76 | VERLAGSGEWERBE | 22 | 14 | 700 | 700 | 7 957 | 11 367 |
| 77 | GESUNDHEITS-U. VETERI- NÄRWESEN | 482 | 370 | 2 082 | 2 055 | 45 282 | 21 749 |
| 78 | DIENSTLEISTUNGEN F. UNTERNEHMEN | 746 | 393 | 3 503 | 3 431 | 166 832 | 47 625 |
| 79 | DIENSTLEISTUNGEN, ANG | 220 | 107 | 303 | 290 | 9 155 | 30 215 |
| 7 | DIENSTLEISTG. V. UNTER- NEHMEN U. FR. BERUFEN 10) | 2 836 | 1 744 | 12 845 | 12 626 | 313 132 | 24 378 |
| 81 | ORG. OH. ERWERBSZWECK, NICHT F. UNTERN. TÄTIG *) | 103 | 101 | 534 | 532 | . | . |
| 83 | ORG. OH. ERWERBSZWECK, F. UNTERNEHMEN TÄTIG *) | 3 | 2 | 9 | 7 | . | . |
| 89 | BEST. EINR. V. ORG. OH. ERWERBSZWECK | 97 | 97 | 3 052 | 3 052 | 75 016 | 24 579 |
| 8 | ORG. OH. ERWERBSZWECK 13) | 203 | 200 | 3 595 | 3 591 | 86 337 | 24 016 |
| 90 | GEBIETSKOERPERSCHAFTEN | 394 | 391 | 7 851 | 7 845 | 293 193 | 37 345 |
| 98 | SOZIALVERSICHERUNG, ARBEITSFÖRDERUNG | 22 | 22 | 261 | 261 | 10 368 | 39 724 |
| 9 | GEBIETSKOERPERSCHAFTEN, SOZIALVERSICHERUNG 15) | 416 | 413 | 8 112 | 8 106 | 303 560 | 37 421 |
| 0 - 9 | I N S G E S A M T | 7 825 | 5 450 | 70 320 | 69 609 | 2 515 534 | 35 773 |
| 436 | RAVENSBURG | | | | | | |
| 017,055, 077 A) | DIENSTLEISTG. A. D. LAND- FORST-U. FISCHW. ERZ. STUFE | 61 | 36 | 198 | 198 | 3 076 | 15 535 |
| 03,071 A) | GEWERBL. GAERTN. U. TIER- HALTG., HOCHSEEFISCH. USW | 101 | 63 | 388 | 385 | 8 901 | 22 940 |
| 0 | LAND-U. FORSTWIRTSCHAFT, FISCHEREI 2) | 162 | 99 | 586 | 583 | 11 977 | 20 438 |
| 10 | ELEKTRIZ.-, GAS-, FERN- WÄRME-U. WASSERVERSORG. | 42 | 39 | 381 | 381 | 18 786 | 49 307 |
| 11 | BERGBAU | 3 | 3 | 19 | 19 | 600 | 31 592 |
| 1 | ENERGIE-U. WASSERVER- SORG., BERGBAU | 45 | 42 | 400 | 400 | 19 386 | 48 465 |
| 20 | CHEM. INDUSTRIE USW, MINERALÖLVERARB. | 15 | 13 | 409 | 409 | 12 023 | 29 397 |
| 21 | H. V. KUNSTSTOFF-U. GUMMIWAREN | 27 | 24 | 926 | 926 | 27 518 | 29 717 |
| 22 | GEW. U. VERARB. V. STEINEN U. ERDEN, FEINKERAMIK, GLAS | 93 | 67 | 1 777 | 1 766 | 76 424 | 43 008 |
| 23 | METALLERZEUGUNG U. -BEARBEITUNG | 196 | 129 | 930 | 927 | 31 515 | 33 887 |
| 24 | STAHL-, MASCHINEN-U. FAHR- ZEUGBAU, H. V. ADV-EINR. | 299 | 242 | 9 911 | 9 907 | 404 419 | 40 805 |
| 25 | ELEKTROTECHNIK, FEINME- CHANIK, H. V. EBM-WAREN USW | 224 | 168 | 6 981 | 6 929 | 251 691 | 36 054 |
| 26 | HOLZ-, PAPIER-U. DRUCKGEWERBE | 374 | 277 | 5 810 | 5 803 | 213 579 | 36 761 |
| 27 | LEDER-, TEXTIL-U. BEKLEIDUNGSGEWERBE | 221 | 120 | 3 606 | 3 474 | 107 983 | 29 945 |
| 28/29 | ERNAHRUNGSGEWERBE, TABAKVERARBEITUNG | 258 | 227 | 3 125 | 3 125 | 94 033 | 30 091 |

**03 Arbeitsstätten und Beschäftigung in den Stadt- und Landkreisen des Regierungsbezirks Tübingen am 25. Mai 1987
bzw. 1986 nach Wirtschaftszweigen**

| Nr. der Systematik | Stadtkreis Landkreis Wirtschaftszweig | Arbeitsstätten | | Arbeitnehmer ²¹⁾ | | Löhne und Gehälter | |
|--------------------|---|-----------------|--|-----------------------------|---|--------------------|--------------------------------|
| | | insgesamt | darunter mit Löhnen und Gehältern ²⁰⁾ | insgesamt | darunter in Arbeitsstätten mit Löhnen und Gehältern | insgesamt | je Arbeitnehmer ²²⁾ |
| | | am 25. Mai 1987 | | | | 1986 | |
| | | Anzahl | | | | 1000 DM | DM |
| 436 | RAVENSBURG | | | | | | |
| 2 | VERARB. GEWERBE | 1 707 | 1 267 | 33 475 | 33 266 | 1 219 186 | 36 421 |
| 30 | BAUHAUPTGEWERBE | 349 | 293 | 4 079 | 4 028 | 121 583 | 29 807 |
| 31 | AUSBAUGEWERBE | 477 | 375 | 2 709 | 2 693 | 78 046 | 28 810 |
| 3 | BAUGEWERBE | 826 | 668 | 6 788 | 6 721 | 199 630 | 29 409 |
| 40/41 | GROSSHANDEL | 495 | 359 | 4 030 | 3 984 | 139 026 | 34 498 |
| 42 | HANDELSVERMITTLUNG | 300 | 102 | 194 | 186 | 5 361 | 27 635 |
| 43 | EINZELHANDEL | 1 975 | 1 295 | 8 072 | 7 937 | 182 136 | 22 564 |
| 4 | HANDEL | 2 770 | 1 756 | 12 296 | 12 107 | 326 523 | 26 555 |
| 51 | VERKEHR, NACHR. UEBERMITTLG. (OH. SPED. USW) 8) | 349 | 280 | 3 337 | 3 322 | 98 323 | 29 465 |
| 55 | SPEDITION, LAGEREI, VERKEHRSVERMITTLUNG | 74 | 64 | 906 | 905 | 30 696 | 33 881 |
| 5 | VERKEHR, NACHRICHTENUEBERMITTLUNG 8) | 423 | 344 | 4 243 | 4 227 | 129 019 | 30 408 |
| 60 | KREDITINSTITUTE 9) | 193 | 190 | 2 023 | 2 022 | 75 234 | 37 189 |
| 61 | VERSICHERUNGSGEWERBE | 31 | 30 | 331 | 331 | 17 596 | 53 160 |
| 65 | M. D. KREDIT-U. VERS. GEWERBE VERB. TAETIGKEITEN | 391 | 146 | 245 | 239 | 3 814 | 15 566 |
| 6 | KREDITINSTITUTE, VERSICHERUNGSGEWERBE 9) | 615 | 366 | 2 599 | 2 592 | 96 643 | 37 185 |
| 71 | GASTGEWERBE 10) | 897 | 521 | 2 109 | 2 024 | 28 732 | 13 623 |
| 72 | HEIME (OH. FREMDEN-, ERHOLUNGS-U. FERIEHEIME) | 10 | 10 | 517 | 517 | 8 226 | 15 912 |
| 73 | WAESCH., KOERPERPFLG. U. A. PERSOENL. DIENSTLEISTG. | 368 | 225 | 840 | 820 | 10 564 | 12 576 |
| 74 | GEBAEUDEREINIG., ABFALLBESEITG. U. A. HYGIEN. EINR. | 68 | 56 | 1 123 | 1 120 | 14 434 | 12 853 |
| 75 | BILDUNG, WISSENSCH., KULTUR, SPORT, UNTERHALTG. | 287 | 137 | 933 | 925 | 30 408 | 32 592 |
| 76 | VERLAGSGEWERBE | 30 | 17 | 639 | 567 | 7 983 | 12 493 |
| 77 | GESUNDHEITS-U. VETERINAERWESEN | 555 | 430 | 2 357 | 2 330 | 55 120 | 23 386 |
| 78 | DIENSTLEISTUNGEN F. UNTERNEHMEN | 846 | 508 | 2 812 | 2 758 | 92 467 | 32 883 |
| 79 | DIENSTLEISTUNGEN, ANG | 205 | 91 | 280 | 264 | 9 034 | 32 265 |
| 7 | DIENSTLEISTG. V. UNTERNEHMEN U. FR. BERUFEN 10) | 3 266 | 1 995 | 11 610 | 11 325 | 256 968 | 22 133 |
| 81 | ORG. OH. ERWERBSZWECK, NICHT F. UNTERN. TAETIG *) | 187 | 187 | 1 033 | 1 033 | 22 292 | 21 580 |
| 83 | ORG. OH. ERWERBSZWECK, F. UNTERNEHMEN TAETIG *) | 16 | 15 | 147 | 145 | 5 283 | 35 937 |
| 89 | BEST. EINR. V. ORG. OH. ERWERBSZWECK | 222 | 220 | 5 167 | 5 164 | 153 909 | 29 787 |
| 8 | ORG. OH. ERWERBSZWECK 13) | 425 | 422 | 6 347 | 6 342 | 181 484 | 28 594 |
| 90 | GEBIETSKOERPERSCHAFTEN | 533 | 531 | 12 328 | 12 311 | 494 873 | 40 142 |
| 98 | SOZIALVERSICHERUNG, ARBEITSFOERDERUNG | 32 | 32 | 788 | 788 | 30 166 | 38 282 |
| 9 | GEBIETSKOERPERSCHAFTEN, SOZIALVERSICHERUNG 15) | 565 | 563 | 13 116 | 13 099 | 525 039 | 40 030 |
| 0 - 9 | I N S G E S A M T | 10 804 | 7 522 | 91 460 | 90 662 | 2 965 857 | 32 428 |

**03 Arbeitsstätten und Beschäftigung in den Stadt- und Landkreisen des Regierungsbezirks Tübingen am 25. Mai 1987
bzw. 1986 nach Wirtschaftszweigen**

| Nr. der Systematik | Stadtkreis Landkreis Wirtschaftszweig | Arbeitsstätten | | Arbeitnehmer ²¹⁾ | | Löhne und Gehälter | |
|--------------------|--|-----------------|--|-----------------------------|---|--------------------|--------------------------------|
| | | insgesamt | darunter mit Löhnen und Gehältern ²⁰⁾ | insgesamt | darunter in Arbeitsstätten mit Löhnen und Gehältern | insgesamt | je Arbeitnehmer ²²⁾ |
| | | am 25. Mai 1987 | | | | 1986 | |
| | | Anzahl | | | | 1000 DM | DM |
| 437 | SIGMARINGEN | | | | | | |
| 017,055,077 A) | DIENSTLEISTG. A. D. LAND-, FORST-U. FISCHW. ERZ. STUPE | 27 | 17 | 164 | 164 | 4 664 | 28 438 |
| 03,071 A) | GEWERBL. GAERTN. U. TIERHALTG., HOCHSEEFISCH. USW | 57 | 32 | 295 | 295 | 7 312 | 24 785 |
| 0 | LAND-U. FORSTWIRTSCHAFT, FISCHEREI 2) | 84 | 49 | 459 | 459 | 11 975 | 26 090 |
| 10 | ELEKTRIZ. -, GAS-, FERNWAERME-U. WASSERVERSORG. | 26 | 26 | 159 | 159 | . | . |
| 11 | BERGBAU | 2 | 1 | 12 | 12 | . | . |
| 1 | ENERGIE-U. WASSERVERSORG., BERGBAU | 28 | 27 | 171 | 171 | 7 883 | 46 102 |
| 20 | CHEM. INDUSTRIE USW, MINERALOELVERARB. | 6 | 4 | 41 | 41 | 1 830 | 44 627 |
| 21 | H. V. KUNSTSTOFF-U. GUMMIWAREN | 21 | 20 | 1 654 | 1 654 | 59 434 | 35 933 |
| 22 | GEW. U. VERARB. V. STEINEN U. ERDEN, FEINKERAMIK, GLAS | 59 | 46 | 485 | 473 | 16 728 | 34 491 |
| 23 | METALLERZEUGUNG U. -BEARBEITUNG | 129 | 86 | 1 870 | 1 869 | 77 584 | 41 489 |
| 24 | STAHL-, MASCHINEN-U. FAHRZEUGBAU, H. V. ADV-EINR. | 195 | 157 | 4 651 | 4 637 | 181 452 | 39 014 |
| 25 | ELEKTROTECHNIK, FEINMECHANIK, H. V. EBM-WAREN USW | 93 | 72 | 1 485 | 1 479 | 46 273 | 31 160 |
| 26 | HOLZ-, PAPIER-U. DRUCKGEWERBE | 164 | 125 | 3 712 | 3 697 | 146 955 | 39 589 |
| 27 | LEDER-, TEXTIL-U. BEKLEIDUNGSGEWERBE | 188 | 138 | 2 925 | 2 921 | 67 056 | 22 925 |
| 28/29 | ERNAHRUNGSGEWERBE, TABAKVERARBEITUNG | 169 | 138 | 1 096 | 1 086 | 29 898 | 27 279 |
| 2 | VERARB. GEWERBE | 1 024 | 786 | 17 919 | 17 857 | 627 210 | 35 002 |
| 30 | BAUHAUPTGEWERBE | 189 | 168 | 2 969 | 2 945 | 98 381 | 33 136 |
| 31 | AUSBAUGEWERBE | 294 | 231 | 1 025 | 1 018 | 26 555 | 25 908 |
| 3 | BAUGEWERBE | 483 | 399 | 3 994 | 3 963 | 124 936 | 31 281 |
| 40/41 | GROSSHANDEL | 197 | 147 | 982 | 976 | 32 084 | 32 672 |
| 42 | HANDELSVERMITTLUNG | 105 | 31 | 73 | 69 | 3 053 | 41 827 |
| 43 | EINZELHANDEL | 921 | 575 | 3 015 | 2 956 | 66 278 | 21 983 |
| 4 | HANDEL | 1 223 | 753 | 4 070 | 4 001 | 101 415 | 24 918 |
| 51 | VERKEHR, NACHR. UEBERMITTLG. (OH. SPED. USW) 8) | 212 | 178 | 1 129 | 1 119 | 36 393 | 32 234 |
| 55 | SPEDITION, LAGEREI, VERKEHRSVERMITTLUNG | 27 | 21 | 179 | 177 | 5 731 | 32 016 |
| 5 | VERKEHR, NACHRICHTENUEBERMITTLUNG 8) | 239 | 199 | 1 308 | 1 296 | 42 123 | 32 205 |
| 60 | KREDITINSTITUTE 9) | 161 | 159 | 996 | 995 | 34 682 | 34 822 |
| 61 | VERSICHERUNGSGEWERBE | 1 | 1 | 13 | 13 | . | . |
| 65 | M. D. KREDIT-U. VERS. GEWERBE VERB. TAETIGKEITEN | 147 | 54 | 103 | 100 | . | . |
| 6 | KREDITINSTITUTE, VERSICHERUNGSGEWERBE 9) | 309 | 214 | 1 112 | 1 108 | 36 844 | 33 133 |
| 71 | GASTGEWERBE 10) | 487 | 223 | 942 | 879 | 11 989 | 12 727 |
| 72 | HEIME (OH. FREMDEN-, ERHOLUNGS-U. FERIEHHEIME) | 1 | 1 | 11 | 11 | . | . |
| 73 | WAESCH., KOERPERPFLG. U. A. PERSOENL. DIENSTLEISTG. | 156 | 98 | 464 | 461 | . | . |

**03 Arbeitsstätten und Beschäftigung in den Stadt- und Landkreisen des Regierungsbezirks Tübingen am 25. Mai 1987
bzw. 1986 nach Wirtschaftszweigen**

| Nr. der Systematik | Stadtkreis Landkreis Wirtschaftszweig | Arbeitsstätten | | Arbeitnehmer ²¹⁾ | | Löhne und Gehälter | |
|--------------------|--|-----------------|--|-----------------------------|---|--------------------|--------------------------------|
| | | insgesamt | darunter mit Löhnen und Gehältern ²⁰⁾ | insgesamt | darunter in Arbeitsstätten mit Löhnen und Gehältern | insgesamt | je Arbeitnehmer ²²⁾ |
| | | am 25. Mai 1987 | | | | 1986 | |
| | | Anzahl | | | | 1000 DM | DM |
| 437 | SIGMARINGEN | | | | | | |
| 74 | GEBÄUDEREINIG., ABFALL- BESEITIG. U. A. HYGIEN. EINR. | 29 | 23 | 183 | 183 | 1 644 | 8 983 |
| 75 | BILDUNG, WISSENSCH., KUL- TUR, SPORT, UNTERHALTG. | 138 | 61 | 195 | 189 | . | . |
| 76 | VERLAGSGEWERBE | 14 | 13 | 407 | 407 | 3 145 | 7 727 |
| 77 | GESUNDHEITS- U. VETERI- NÄRWESEN | 223 | 173 | 699 | 682 | 13 055 | 18 676 |
| 78 | DIENSTLEISTUNGEN F. UNTERNEHMEN | 270 | 168 | 885 | 872 | 27 575 | 31 158 |
| 79 | DIENSTLEISTUNGEN, ANG | 60 | 26 | 93 | 92 | . | . |
| 7 | DIENSTLEISTG. V. UNTER- NEHMEN U. FR. BERUFEN 10) | 1 378 | 786 | 3 879 | 3 776 | 71 710 | 18 487 |
| 81 | ORG. OH. ERWERBSZWECK, NICHT F. UNTERN. TÄTIG *) | 77 | 76 | 440 | 439 | 8 449 | 19 202 |
| 83 | ORG. OH. ERWERBSZWECK, F. UNTERNEHMEN TÄTIG *) | 6 | 6 | 26 | 26 | 799 | 30 718 |
| 89 | BEST. EINR. V. ORG. OH. ERWERBSZWECK | 88 | 88 | 1 613 | 1 613 | 53 508 | 33 173 |
| 8 | ORG. OH. ERWERBSZWECK 13) | 171 | 170 | 2 079 | 2 078 | 62 756 | 30 186 |
| 90 | GEBIETSKOERPERSCHAFTEN | 442 | 441 | 7 070 | 7 067 | 252 346 | 35 693 |
| 98 | SOZIALVERSICHERUNG, ARBEITSFÖRDERUNG | 20 | 20 | 191 | 191 | 6 676 | 34 954 |
| 9 | GEBIETSKOERPERSCHAFTEN, SOZIALVERSICHERUNG 15) | 462 | 461 | 7 261 | 7 258 | 259 022 | 35 673 |
| 0 - 9 | I N S G E S A M T | 5 401 | 3 844 | 42 252 | 41 967 | 1 345 875 | 31 854 |

**04 Arbeitsstätten und Beschäftigte in den Stadt- und Landkreisen
nach Beschäftigtengrößenklassen**

| Nr. der Systematik | Stadtkreis Landkreis Wirtschaftszweig | Arbeits- stätten | Beschäftigte | Beschäftigte je Arbeits- stätte ²³⁾ | Arbeitsstätten | | | | | |
|---------------------|--|---------------------|--------------|---|---|---------------------|--------------|---------------------|--------------|---------------------|
| | | | | | 1 | 2-4 | | 5-9 | | 10- |
| | | | | | Arbeits- stätten bzw. Be- schäftigte | Arbeits- stätten | Beschäftigte | Arbeits- stätten | Beschäftigte | Arbeits- stätten |
| 415 REUTLINGEN | | | | | | | | | | |
| 0 | LAND-U. FORSTWIRTSCHAFT, FISCHEREI 2) | 128 | 803 | 6 | 27 | 48 | 139 | 33 | 203 | 11 |
| 1 | ENERGIE-U. WASSERVER- SORG., BERGBAU | 29 | 575 | 20 | 7 | 11 | 34 | 2 | 14 | 5 |
| 2 | VERARB. GEWERBE | 2 166 | 47 421 | 22 | 356 | 706 | 1 996 | 472 | 3 072 | 288 |
| 3 | BAUGEWERBE | 891 | 8 625 | 10 | 133 | 321 | 945 | 242 | 1 603 | 119 |
| 4 | HANDEL | 2 497 | 15 312 | 6 | 623 | 1 172 | 3 058 | 423 | 2 702 | 154 |
| 5 | VERKEHR, NACHRICHTEN- UEBERMITTLUNG 8) | 415 | 4 184 | 10 | 112 | 164 | 439 | 70 | 459 | 40 |
| 6 | KREDITINSTITUTE, VERSICHERUNGSGEWERBE 9) | 533 | 3 054 | 6 | 165 | 261 | 672 | 53 | 352 | 32 |
| 7 | DIENSTLEISTG. V. UNTER- NEHMEN U. FR. BERUFEN 10) | 2 999 | 13 900 | 5 | 788 | 1 390 | 3 775 | 611 | 3 817 | 142 |
| 8 | ORG. OH. ERWERBSZWECK 13) | 349 | 3 544 | 10 | 49 | 148 | 415 | 93 | 596 | 27 |
| 9 | GEBIETSKOERPERSCHAFTEN, SOZIALVERSICHERUNG 15) | 638 | 13 059 | 20 | 60 | 202 | 578 | 148 | 922 | 82 |
| 0 - 9 | I N S G E S A M T | 10 645 | 110 477 | 10 | 2 320 | 4 423 | 12 051 | 2 147 | 13 740 | 900 |
| 416 TUEBINGEN | | | | | | | | | | |
| 0 | LAND-U. FORSTWIRTSCHAFT, FISCHEREI 2) | 54 | 333 | 6 | 11 | 18 | 55 | 16 | 108 | 7 |
| 1 | ENERGIE-U. WASSERVER- SORG., BERGBAU | 12 | 136 | 11 | 3 | 5 | 11 | 1 | 5 | 1 |
| 2 | VERARB. GEWERBE | 1 096 | 18 889 | 17 | 162 | 372 | 1 083 | 246 | 1 658 | 146 |
| 3 | BAUGEWERBE | 527 | 4 169 | 8 | 61 | 189 | 540 | 172 | 1 125 | 66 |
| 4 | HANDEL | 1 363 | 6 949 | 5 | 313 | 673 | 1 785 | 246 | 1 575 | 93 |
| 5 | VERKEHR, NACHRICHTEN- UEBERMITTLUNG 8) | 239 | 3 156 | 13 | 72 | 82 | 221 | 31 | 206 | 27 |
| 6 | KREDITINSTITUTE, VERSICHERUNGSGEWERBE 9) | 347 | 1 771 | 5 | 115 | 171 | 426 | 34 | 222 | 10 |
| 7 | DIENSTLEISTG. V. UNTER- NEHMEN U. FR. BERUFEN 10) | 1 753 | 7 927 | 5 | 421 | 794 | 2 190 | 414 | 2 632 | 87 |
| 8 | ORG. OH. ERWERBSZWECK 13) | 335 | 4 579 | 14 | 45 | 113 | 326 | 92 | 596 | 41 |
| 9 | GEBIETSKOERPERSCHAFTEN, SOZIALVERSICHERUNG 15) | 593 | 18 587 | 31 | 42 | 131 | 400 | 142 | 919 | 107 |
| 0 - 9 | I N S G E S A M T | 6 319 | 66 496 | 11 | 1 245 | 2 548 | 7 037 | 1 394 | 9 046 | 585 |
| 417 ZOLLERNALBKREIS | | | | | | | | | | |
| 0 | LAND-U. FORSTWIRTSCHAFT, FISCHEREI 2) | 108 | 485 | 4 | 32 | 42 | 121 | 27 | 180 | 4 |
| 1 | ENERGIE-U. WASSERVER- SORG., BERGBAU | 30 | 461 | 15 | 4 | 11 | 32 | 5 | 33 | 4 |
| 2 | VERARB. GEWERBE | 2 357 | 45 322 | 19 | 354 | 808 | 2 238 | 481 | 3 182 | 291 |
| 3 | BAUGEWERBE | 712 | 5 647 | 8 | 97 | 263 | 762 | 203 | 1 307 | 99 |
| 4 | HANDEL | 2 163 | 9 481 | 4 | 639 | 1 054 | 2 747 | 318 | 1 995 | 91 |
| 5 | VERKEHR, NACHRICHTEN- UEBERMITTLUNG 8) | 302 | 2 126 | 7 | 102 | 102 | 273 | 48 | 308 | 30 |
| 6 | KREDITINSTITUTE, VERSICHERUNGSGEWERBE 9) | 510 | 2 206 | 4 | 226 | 222 | 569 | 27 | 156 | 17 |
| 7 | DIENSTLEISTG. V. UNTER- NEHMEN U. FR. BERUFEN 10) | 2 075 | 8 315 | 4 | 536 | 1 052 | 2 804 | 383 | 2 389 | 79 |
| 8 | ORG. OH. ERWERBSZWECK 13) | 246 | 1 557 | 6 | 36 | 97 | 290 | 84 | 525 | 18 |
| 9 | GEBIETSKOERPERSCHAFTEN, SOZIALVERSICHERUNG 15) | 488 | 8 370 | 17 | 54 | 165 | 471 | 94 | 611 | 67 |
| 0 - 9 | I N S G E S A M T | 8 991 | 83 970 | 9 | 2 080 | 3 816 | 10 307 | 1 670 | 10 686 | 700 |

des Regierungsbezirks Tübingen am 25. Mai 1987
und Wirtschaftszweigen

| mit ... bis ... Beschäftigten | | | | | | | | | | | | | Regional- schlüssel |
|-------------------------------|---------------------|--------------|---------------------|--------------|---------------------|--------------|---------------------|--------------|---------------------|--------------|---------------------|--------------|------------------------|
| 19 | 20-49 | | 50-99 | | 100-199 | | 200-499 | | 500-999 | | 1000 und mehr | | |
| Beschäftigte | Arbeits- stätten | Beschäftigte | Arbeits- stätten | Beschäftigte | Arbeits- stätten | Beschäftigte | Arbeits- stätten | Beschäftigte | Arbeits- stätten | Beschäftigte | Arbeits- stätten | Beschäftigte | Nr. der Systematik |
| | | | | | | | | | | | | | 415 |
| 138 | 8 | 222 | 1 | 74 | - | - | - | - | - | - | - | - | 0 |
| 55 | 2 | 60 | - | - | 1 | 162 | 1 | 243 | - | - | - | - | 1 |
| 3 817 | 185 | 5 589 | 70 | 4 798 | 53 | 7 660 | 26 | 7 579 | 8 | 5 785 | 2 | 6 769 | 2 |
| 1 562 | 54 | 1 650 | 12 | 777 | 7 | 855 | 2 | 524 | 1 | 576 | - | - | 3 |
| 2 013 | 86 | 2 440 | 25 | 1 710 | 7 | 852 | 7 | 1 914 | - | - | - | - | 4 |
| 543 | 14 | 426 | 8 | 542 | 4 | 494 | 2 | 598 | 1 | 571 | - | - | 5 |
| 427 | 13 | 379 | 4 | 282 | 4 | 572 | 1 | 205 | - | - | - | - | 6 |
| 1 845 | 48 | 1 319 | 13 | 947 | 4 | 596 | 3 | 813 | - | - | - | - | 7 |
| 329 | 22 | 730 | 5 | 316 | 3 | 390 | 2 | 719 | - | - | - | - | 8 |
| 1 147 | 93 | 2 894 | 34 | 2 341 | 13 | 1 712 | 4 | 1 346 | 1 | 923 | 1 | 1 136 | 9 |
| 11 876 | 525 | 15 709 | 172 | 11 787 | 96 | 13 293 | 48 | 13 941 | 11 | 7 855 | 3 | 7 905 | 0 - 9 |
| | | | | | | | | | | | | | 416 |
| 102 | 2 | 57 | - | - | - | - | - | - | - | - | - | - | 0 |
| 15 | 1 | 34 | 1 | 68 | - | - | - | - | - | - | - | - | 1 |
| 2 014 | 90 | 2 643 | 47 | 3 189 | 20 | 2 781 | 10 | 3 220 | 3 | 2 139 | - | - | 2 |
| 904 | 33 | 966 | 4 | 311 | 2 | 262 | - | - | - | - | - | - | 3 |
| 1 241 | 25 | 715 | 9 | 591 | 3 | 463 | 1 | 266 | - | - | - | - | 4 |
| 352 | 18 | 530 | 3 | 244 | 3 | 397 | 3 | 1 134 | - | - | - | - | 5 |
| 123 | 12 | 355 | 4 | 329 | - | - | 1 | 201 | - | - | - | - | 6 |
| 1 121 | 30 | 862 | 4 | 310 | 3 | 391 | - | - | - | - | - | - | 7 |
| 563 | 25 | 707 | 12 | 877 | 6 | 891 | - | - | 1 | 574 | - | - | 8 |
| 1 466 | 87 | 2 700 | 40 | 2 833 | 27 | 3 930 | 15 | 4 824 | 2 | 1 473 | - | - | 9 |
| 7 901 | 323 | 9 569 | 124 | 8 752 | 64 | 9 115 | 30 | 9 645 | 6 | 4 186 | - | - | 0 - 9 |
| | | | | | | | | | | | | | 417 |
| 51 | 2 | 49 | 1 | 52 | - | - | - | - | - | - | - | - | 0 |
| 50 | 2 | 67 | 4 | 275 | - | - | - | - | - | - | - | - | 1 |
| 3 890 | 231 | 7 396 | 105 | 7 138 | 53 | 7 006 | 27 | 8 037 | 5 | 3 043 | 2 | 3 038 | 2 |
| 1 352 | 38 | 1 085 | 10 | 626 | 1 | 146 | 1 | 272 | - | - | - | - | 3 |
| 1 246 | 47 | 1 419 | 9 | 629 | 4 | 503 | 1 | 303 | - | - | - | - | 4 |
| 435 | 15 | 484 | 2 | 160 | 3 | 364 | - | - | - | - | - | - | 5 |
| 232 | 11 | 302 | 5 | 326 | 1 | 116 | 1 | 279 | - | - | - | - | 6 |
| 1 004 | 17 | 491 | 5 | 346 | 2 | 259 | 1 | 486 | - | - | - | - | 7 |
| 211 | 6 | 133 | 5 | 362 | - | - | - | - | - | - | - | - | 8 |
| 946 | 74 | 2 242 | 22 | 1 476 | 7 | 897 | 4 | 1 130 | 1 | 543 | - | - | 9 |
| 9 417 | 443 | 13 668 | 168 | 11 390 | 71 | 9 291 | 35 | 10 507 | 6 | 3 586 | 2 | 3 038 | 0 - 9 |

04 Arbeitsstätten und Beschäftigte in den Stadt- und Landkreisen
nach Beschäftigtengrößenklassen

| Nr. der Systematik | Stadt- kreis Landkreis Wirtschaftszweig | Arbeits- stätten | Beschäftigte | Beschäftigte je Arbeits- stätte ²³⁾ | Arbeitsstätten | | | | | |
|--------------------|--|---------------------|--------------|---|---|---------------------|--------------|---------------------|--------------|---------------------|
| | | | | | 1 | 2-4 | | 5-9 | | 10- |
| | | | | | Arbeits- stätten bzw. Be- schäftigte | Arbeits- stätten | Beschäftigte | Arbeits- stätten | Beschäftigte | Arbeits- stätten |
| 421 | ULM, UNIV. -STADT | | | | | | | | | |
| 0 | LAND-U. FORSTWIRTSCHAFT, FISCHEREI 2) | 39 | 282 | 7 | 6 | 13 | 38 | 13 | 83 | 6 |
| 1 | ENERGIE-U. WASSERVER- SORG., BERGBAU | 4 | 717 | 179 | 1 | - | - | - | - | 1 |
| 2 | VERARB. GEWERBE | 550 | 30 527 | 56 | 62 | 169 | 465 | 120 | 782 | 93 |
| 3 | BAUWERBE | 210 | 4 152 | 20 | 11 | 40 | 111 | 54 | 370 | 51 |
| 4 | HANDEL | 1 154 | 11 776 | 10 | 171 | 518 | 1 416 | 235 | 1 476 | 124 |
| 5 | VERKEHR, NACHRICHTEN- UEBERMITTLUNG 8) | 158 | 6 162 | 39 | 24 | 56 | 158 | 28 | 191 | 10 |
| 6 | KREDITINSTITUTE, VERSICHERUNGSGEWERBE 9) | 234 | 2 784 | 12 | 38 | 110 | 304 | 34 | 214 | 23 |
| 7 | DIENSTLEISTG. V. UNTER- NEHMEN U. FR. BERUFEN 10) | 1 554 | 13 200 | 8 | 293 | 619 | 1 770 | 412 | 2 643 | 157 |
| 8 | ORG. OH. ERWERBSZWECK 13) | 161 | 2 292 | 14 | 14 | 55 | 168 | 51 | 329 | 18 |
| 9 | GEBIETSKOERPERSCHAFTEN, SOZIALVERSICHERUNG 15) | 263 | 12 919 | 49 | 19 | 47 | 138 | 50 | 325 | 45 |
| 0 - 9 | I N S G E S A M T | 4 327 | 84 811 | 20 | 639 | 1 627 | 4 568 | 997 | 6 413 | 528 |
| 425 | ALB-DONAU-KREIS | | | | | | | | | |
| 0 | LAND-U. FORSTWIRTSCHAFT, FISCHEREI 2) | 78 | 305 | 4 | 22 | 33 | 84 | 16 | 106 | 6 |
| 1 | ENERGIE-U. WASSERVER- SORG., BERGBAU | 25 | 290 | 12 | 2 | 13 | 34 | 3 | 18 | 3 |
| 2 | VERARB. GEWERBE | 1 216 | 21 457 | 18 | 253 | 370 | 1 015 | 277 | 1 820 | 142 |
| 3 | BAUWERBE | 583 | 4 952 | 8 | 70 | 211 | 635 | 177 | 1 155 | 82 |
| 4 | HANDEL | 1 442 | 5 784 | 4 | 440 | 691 | 1 763 | 202 | 1 310 | 75 |
| 5 | VERKEHR, NACHRICHTEN- UEBERMITTLUNG 8) | 274 | 1 789 | 7 | 73 | 112 | 293 | 51 | 332 | 24 |
| 6 | KREDITINSTITUTE, VERSICHERUNGSGEWERBE 9) | 355 | 1 308 | 4 | 142 | 161 | 399 | 28 | 180 | 15 |
| 7 | DIENSTLEISTG. V. UNTER- NEHMEN U. FR. BERUFEN 10) | 1 604 | 6 359 | 4 | 478 | 762 | 2 051 | 275 | 1 725 | 63 |
| 8 | ORG. OH. ERWERBSZWECK 13) | 227 | 2 148 | 9 | 34 | 81 | 230 | 71 | 466 | 26 |
| 9 | GEBIETSKOERPERSCHAFTEN, SOZIALVERSICHERUNG 15) | 407 | 5 292 | 13 | 47 | 130 | 379 | 104 | 684 | 57 |
| 0 - 9 | I N S G E S A M T | 6 211 | 49 684 | 8 | 1 561 | 2 564 | 6 883 | 1 204 | 7 796 | 493 |
| 426 | BIBERACH | | | | | | | | | |
| 0 | LAND-U. FORSTWIRTSCHAFT, FISCHEREI 2) | 97 | 517 | 5 | 22 | 39 | 104 | 19 | 115 | 12 |
| 1 | ENERGIE-U. WASSERVER- SORG., BERGBAU | 28 | 1 006 | 36 | 6 | 12 | 36 | 3 | 18 | 1 |
| 2 | VERARB. GEWERBE | 1 190 | 26 996 | 23 | 281 | 358 | 1 011 | 248 | 1 587 | 136 |
| 3 | BAUWERBE | 595 | 5 945 | 10 | 86 | 207 | 598 | 146 | 978 | 97 |
| 4 | HANDEL | 1 749 | 7 687 | 4 | 572 | 789 | 2 069 | 250 | 1 612 | 87 |
| 5 | VERKEHR, NACHRICHTEN- UEBERMITTLUNG 8) | 266 | 1 916 | 7 | 70 | 97 | 271 | 55 | 340 | 24 |
| 6 | KREDITINSTITUTE, VERSICHERUNGSGEWERBE 9) | 402 | 1 813 | 5 | 161 | 157 | 398 | 50 | 331 | 21 |
| 7 | DIENSTLEISTG. V. UNTER- NEHMEN U. FR. BERUFEN 10) | 1 831 | 8 290 | 5 | 503 | 880 | 2 301 | 338 | 2 131 | 74 |
| 8 | ORG. OH. ERWERBSZWECK 13) | 260 | 1 782 | 7 | 46 | 102 | 301 | 76 | 485 | 23 |
| 9 | GEBIETSKOERPERSCHAFTEN, SOZIALVERSICHERUNG 15) | 472 | 9 779 | 21 | 54 | 136 | 393 | 93 | 597 | 80 |
| 0 - 9 | I N S G E S A M T | 6 890 | 65 731 | 10 | 1 801 | 2 777 | 7 482 | 1 278 | 8 194 | 555 |

**des Regierungsbezirks Tübingen am 25. Mai 1987
und Wirtschaftszweigen**

| mit . . . bis . . . Beschäftigten | | | | | | | | | | | | | Regional- schlüssel Nr. der Systematik |
|-----------------------------------|---------------------|--------------|---------------------|--------------|---------------------|--------------|---------------------|--------------|---------------------|--------------|---------------------|--------------|---|
| 19 | 20-49 | | 50-99 | | 100-199 | | 200-499 | | 500-999 | | 1000 und mehr | | |
| Beschäftigte | Arbeits- stätten | Beschäftigte | Arbeits- stätten | Beschäftigte | Arbeits- stätten | Beschäftigte | Arbeits- stätten | Beschäftigte | Arbeits- stätten | Beschäftigte | Arbeits- stätten | Beschäftigte | |
| | | | | | | | | | | | | | 421 |
| 78 | - | - | 1 | 77 | - | - | - | - | - | - | - | - | 0 |
| 12 | - | - | - | - | 1 | 149 | - | - | 1 | 555 | - | - | 1 |
| 1 244 | 43 | 1 267 | 21 | 1 506 | 17 | 2 536 | 15 | 4 506 | 3 | 2 283 | 7 | 15 876 | 2 |
| 713 | 34 | 1 044 | 14 | 975 | 5 | 680 | 1 | 248 | - | - | - | - | 3 |
| 1 651 | 61 | 1 954 | 28 | 1 960 | 11 | 1 361 | 6 | 1 787 | - | - | - | - | 4 |
| 124 | 17 | 548 | 9 | 630 | 7 | 969 | 4 | 1 337 | 3 | 2 181 | - | - | 5 |
| 332 | 16 | 442 | 9 | 614 | 2 | 228 | 2 | 612 | - | - | - | - | 6 |
| 2 052 | 51 | 1 517 | 9 | 639 | 3 | 446 | 8 | 2 408 | 2 | 1 432 | - | - | 7 |
| 245 | 9 | 259 | 11 | 678 | 2 | 233 | 1 | 366 | - | - | - | - | 8 |
| 630 | 52 | 1 736 | 27 | 1 914 | 12 | 1 665 | 7 | 1 957 | 2 | 1 594 | 2 | 2 941 | 9 |
| 7 081 | 283 | 8 767 | 129 | 8 993 | 60 | 8 267 | 44 | 13 221 | 11 | 8 045 | 9 | 18 817 | 0 - 9 |
| | | | | | | | | | | | | | 425 |
| 73 | 1 | 20 | - | - | - | - | - | - | - | - | - | - | 0 |
| 39 | 3 | 133 | 1 | 64 | - | - | - | - | - | - | - | - | 1 |
| 1 965 | 94 | 2 943 | 36 | 2 429 | 28 | 3 807 | 14 | 4 476 | - | - | 2 | 2 749 | 2 |
| 1 094 | 30 | 849 | 7 | 429 | 6 | 720 | - | - | - | - | - | - | 3 |
| 959 | 29 | 817 | 3 | 189 | 2 | 306 | - | - | - | - | - | - | 4 |
| 325 | 9 | 271 | 3 | 223 | 2 | 272 | - | - | - | - | - | - | 5 |
| 188 | 7 | 198 | 1 | 73 | 1 | 128 | - | - | - | - | - | - | 6 |
| 795 | 17 | 403 | 6 | 356 | 2 | 208 | 1 | 343 | - | - | - | - | 7 |
| 341 | 8 | 222 | 3 | 201 | 3 | 354 | 1 | 300 | - | - | - | - | 8 |
| 782 | 54 | 1 829 | 11 | 716 | 2 | 270 | 2 | 585 | - | - | - | - | 9 |
| 6 561 | 252 | 7 685 | 71 | 4 680 | 46 | 6 065 | 18 | 5 704 | - | - | 2 | 2 749 | 0 - 9 |
| | | | | | | | | | | | | | 426 |
| 164 | 5 | 112 | - | - | - | - | - | - | - | - | - | - | 0 |
| 14 | 4 | 139 | 1 | 69 | - | - | - | - | 1 | 724 | - | - | 1 |
| 1 821 | 86 | 2 493 | 45 | 3 184 | 17 | 2 359 | 12 | 4 352 | 2 | 1 514 | 5 | 8 394 | 2 |
| 1 293 | 37 | 1 077 | 16 | 1 165 | 6 | 748 | - | - | - | - | - | - | 3 |
| 1 137 | 36 | 1 063 | 12 | 801 | 3 | 433 | - | - | - | - | - | - | 4 |
| 330 | 16 | 471 | 2 | 130 | 2 | 304 | - | - | - | - | - | - | 5 |
| 310 | 8 | 201 | 4 | 286 | 1 | 126 | - | - | - | - | - | - | 6 |
| 912 | 21 | 530 | 8 | 589 | 4 | 614 | 3 | 710 | - | - | - | - | 7 |
| 305 | 8 | 277 | 4 | 243 | 1 | 125 | - | - | - | - | - | - | 8 |
| 1 043 | 71 | 2 228 | 26 | 1 799 | 5 | 654 | 4 | 991 | 3 | 2 020 | - | - | 9 |
| 7 329 | 292 | 8 591 | 118 | 8 266 | 39 | 5 363 | 19 | 6 053 | 6 | 4 258 | 5 | 8 394 | 0 - 9 |

**04 Arbeitsstätten und Beschäftigte in den Stadt- und Landkreisen
nach Beschäftigtengrößenklassen**

| Nr. der Systematik | Stadt- kreis Landkreis Wirtschaftszweig | Arbeits- stätten | Beschäftigte | Beschäftigte je Arbeits- stätte ²³⁾ | Arbeitsstätten | | | | | |
|--------------------|--|---------------------|---|---|---------------------|--------------|---------------------|--------------|---------------------|-----|
| | | | | | 1 | 2-4 | | 5-9 | | 10- |
| | | insgesamt | Arbeits- stätten bzw. Be- schäftigte | | Arbeits- stätten | Beschäftigte | Arbeits- stätten | Beschäftigte | Arbeits- stätten | |
| 435 BODENSEEKREIS | | | | | | | | | | |
| 0 | LAND-U. FORSTWIRTSCHAFT, FISCHEREI 2) | 136 | 571 | 4 | 25 | 71 | 198 | 28 | 177 | 11 |
| 1 | ENERGIE-U. WASSERVER- SORG., BERGBAU | 21 | 357 | 17 | 4 | 5 | 16 | 7 | 41 | 1 |
| 2 | VERARB. GEWERBE | 1 046 | 30 581 | 29 | 201 | 320 | 905 | 260 | 1 728 | 138 |
| 3 | BAUGEWERBE | 599 | 5 768 | 10 | 70 | 172 | 514 | 198 | 1 290 | 108 |
| 4 | HANDEL | 1 926 | 8 487 | 4 | 462 | 973 | 2 618 | 345 | 2 176 | 85 |
| 5 | VERKEHR, NACHRICHTEN- UEBERMITTLUNG 8) | 275 | 2 413 | 9 | 76 | 106 | 274 | 43 | 287 | 24 |
| 6 | KREDITINSTITUTE, VERSICHERUNGSGEWERBE 9) | 367 | 1 966 | 5 | 142 | 164 | 421 | 34 | 217 | 12 |
| 7 | DIENSTLEISTG. V. UNTER- NEHMEN U. FR. BERUFEN 10) | 2 836 | 16 423 | 6 | 728 | 1 343 | 3 600 | 524 | 3 282 | 173 |
| 8 | ORG. OH. ERWERBSZWECK 13) | 203 | 3 595 | 18 | 33 | 57 | 157 | 55 | 375 | 30 |
| 9 | GEBIETSKOERPERSCHAFTEN, SOZIALVERSICHERUNG 15) | 416 | 8 112 | 20 | 53 | 100 | 280 | 105 | 702 | 60 |
| 0 - 9 | I N S G E S A M T | 7 825 | 78 273 | 10 | 1 794 | 3 311 | 8 983 | 1 599 | 10 275 | 642 |
| 436 RAVENSBURG | | | | | | | | | | |
| 0 | LAND-U. FORSTWIRTSCHAFT, FISCHEREI 2) | 162 | 819 | 5 | 32 | 74 | 187 | 39 | 242 | 10 |
| 1 | ENERGIE-U. WASSERVER- SORG., BERGBAU | 45 | 409 | 9 | 9 | 19 | 57 | 10 | 67 | 2 |
| 2 | VERARB. GEWERBE | 1 707 | 35 332 | 21 | 348 | 572 | 1 608 | 359 | 2 323 | 199 |
| 3 | BAUGEWERBE | 826 | 7 691 | 9 | 108 | 260 | 745 | 229 | 1 517 | 145 |
| 4 | HANDEL | 2 770 | 15 030 | 5 | 745 | 1 265 | 3 378 | 458 | 2 922 | 168 |
| 5 | VERKEHR, NACHRICHTEN- UEBERMITTLUNG 8) | 423 | 4 549 | 11 | 118 | 165 | 450 | 61 | 374 | 43 |
| 6 | KREDITINSTITUTE, VERSICHERUNGSGEWERBE 9) | 615 | 3 056 | 5 | 246 | 257 | 645 | 52 | 329 | 32 |
| 7 | DIENSTLEISTG. V. UNTER- NEHMEN U. FR. BERUFEN 10) | 3 266 | 15 763 | 5 | 866 | 1 496 | 4 076 | 678 | 4 363 | 161 |
| 8 | ORG. OH. ERWERBSZWECK 13) | 425 | 6 347 | 15 | 47 | 154 | 451 | 132 | 842 | 40 |
| 9 | GEBIETSKOERPERSCHAFTEN, SOZIALVERSICHERUNG 15) | 565 | 13 116 | 23 | 45 | 145 | 429 | 115 | 759 | 93 |
| 0 - 9 | I N S G E S A M T | 10 804 | 102 112 | 9 | 2 564 | 4 407 | 12 026 | 2 133 | 13 738 | 893 |
| 437 SIGMARINGEN | | | | | | | | | | |
| 0 | LAND-U. FORSTWIRTSCHAFT, FISCHEREI 2) | 84 | 589 | 7 | 19 | 33 | 90 | 18 | 115 | 7 |
| 1 | ENERGIE-U. WASSERVER- SORG., BERGBAU | 28 | 174 | 6 | 4 | 14 | 39 | 4 | 25 | 4 |
| 2 | VERARB. GEWERBE | 1 024 | 18 985 | 19 | 166 | 357 | 1 000 | 228 | 1 518 | 132 |
| 3 | BAUGEWERBE | 483 | 4 534 | 9 | 58 | 185 | 542 | 141 | 918 | 63 |
| 4 | HANDEL | 1 223 | 5 291 | 4 | 363 | 584 | 1 525 | 178 | 1 086 | 61 |
| 5 | VERKEHR, NACHRICHTEN- UEBERMITTLUNG 8) | 239 | 1 478 | 6 | 75 | 90 | 246 | 42 | 277 | 19 |
| 6 | KREDITINSTITUTE, VERSICHERUNGSGEWERBE 9) | 309 | 1 279 | 4 | 151 | 117 | 280 | 17 | 115 | 12 |
| 7 | DIENSTLEISTG. V. UNTER- NEHMEN U. FR. BERUFEN 10) | 1 378 | 5 831 | 4 | 347 | 671 | 1 821 | 271 | 1 698 | 66 |
| 8 | ORG. OH. ERWERBSZWECK 13) | 171 | 2 079 | 12 | 19 | 60 | 178 | 61 | 386 | 19 |
| 9 | GEBIETSKOERPERSCHAFTEN, SOZIALVERSICHERUNG 15) | 462 | 7 261 | 16 | 86 | 141 | 396 | 92 | 625 | 56 |
| 0 - 9 | I N S G E S A M T | 5 401 | 47 501 | 9 | 1 288 | 2 252 | 6 117 | 1 052 | 6 763 | 439 |

**des Regierungsbezirks Tübingen am 25. Mai 1987
und Wirtschaftszweigen**

| mit . . . bis . . . Beschäftigten | | | | | | | | | | | | | Regional- schlüssel |
|-----------------------------------|---------------------|--------------|---------------------|--------------|---------------------|--------------|---------------------|--------------|---------------------|--------------|---------------------|--------------|------------------------|
| 19 | 20-49 | | 50-99 | | 100-199 | | 200-499 | | 500-999 | | 1000 und mehr | | |
| Beschäftigte | Arbeits- stätten | Beschäftigte | Arbeits- stätten | Beschäftigte | Arbeits- stätten | Beschäftigte | Arbeits- stätten | Beschäftigte | Arbeits- stätten | Beschäftigte | Arbeits- stätten | Beschäftigte | Nr. der Systematik |
| | | | | | | | | | | | | | 435 |
| 146 | 1 | 25 | - | - | - | - | - | - | - | - | - | - | 0 |
| 19 | 3 | 108 | - | - | 1 | 169 | - | - | - | - | - | - | 1 |
| 1 817 | 64 | 1 973 | 30 | 2 180 | 15 | 2 058 | 11 | 3 359 | 1 | 856 | 6 | 15 504 | 2 |
| 1 357 | 39 | 1 133 | 8 | 517 | 2 | 230 | 2 | 657 | - | - | - | - | 3 |
| 1 104 | 53 | 1 516 | 7 | 440 | 1 | 171 | - | - | - | - | - | - | 4 |
| 335 | 18 | 490 | 3 | 182 | 4 | 519 | 1 | 250 | - | - | - | - | 5 |
| 156 | 10 | 310 | 3 | 248 | - | - | 2 | 472 | - | - | - | - | 6 |
| 2 222 | 43 | 1 152 | 14 | 957 | 5 | 648 | 4 | 1 065 | 1 | 982 | 1 | 1 787 | 7 |
| 393 | 16 | 498 | 7 | 487 | 3 | 400 | 1 | 439 | 1 | 813 | - | - | 8 |
| 848 | 64 | 2 101 | 26 | 1 867 | 3 | 324 | 4 | 1 195 | 1 | 742 | - | - | 9 |
| 8 397 | 311 | 9 306 | 98 | 6 878 | 34 | 4 519 | 25 | 7 437 | 4 | 3 393 | 7 | 17 291 | 0 - 9 |
| | | | | | | | | | | | | | 436 |
| 123 | 5 | 126 | 2 | 109 | - | - | - | - | - | - | - | - | 0 |
| 26 | 3 | 110 | 2 | 140 | - | - | - | - | - | - | - | - | 1 |
| 2 609 | 115 | 3 373 | 50 | 3 576 | 31 | 4 406 | 23 | 7 885 | 7 | 4 411 | 3 | 4 793 | 2 |
| 1 955 | 66 | 1 846 | 13 | 820 | 4 | 496 | 1 | 204 | - | - | - | - | 3 |
| 2 217 | 104 | 2 980 | 21 | 1 378 | 7 | 935 | 2 | 475 | - | - | - | - | 4 |
| 588 | 18 | 552 | 11 | 748 | 3 | 363 | 4 | 1 356 | - | - | - | - | 5 |
| 428 | 19 | 579 | 7 | 425 | 1 | 137 | 1 | 267 | - | - | - | - | 6 |
| 2 031 | 42 | 1 145 | 8 | 603 | 11 | 1 419 | 4 | 1 260 | - | - | - | - | 7 |
| 499 | 26 | 834 | 17 | 1 077 | 3 | 343 | 5 | 1 434 | 1 | 820 | - | - | 8 |
| 1 335 | 109 | 3 408 | 33 | 2 125 | 20 | 2 958 | 4 | 1 214 | 1 | 843 | - | - | 9 |
| 11 811 | 507 | 14 953 | 164 | 11 001 | 80 | 11 057 | 44 | 14 095 | 9 | 6 074 | 3 | 4 793 | 0 - 9 |
| | | | | | | | | | | | | | 437 |
| 84 | 5 | 160 | 2 | 121 | - | - | - | - | - | - | - | - | 0 |
| 53 | 2 | 53 | - | - | - | - | - | - | - | - | - | - | 1 |
| 1 871 | 81 | 2 478 | 27 | 1 910 | 21 | 2 978 | 8 | 2 423 | 2 | 1 738 | 2 | 2 903 | 2 |
| 843 | 26 | 700 | 5 | 347 | 2 | 243 | 3 | 883 | - | - | - | - | 3 |
| 830 | 28 | 835 | 8 | 537 | 1 | 115 | - | - | - | - | - | - | 4 |
| 268 | 10 | 346 | 2 | 157 | 1 | 109 | - | - | - | - | - | - | 5 |
| 169 | 9 | 283 | 2 | 114 | 1 | 167 | - | - | - | - | - | - | 6 |
| 832 | 16 | 472 | 4 | 283 | 3 | 378 | - | - | - | - | - | - | 7 |
| 240 | 7 | 237 | 2 | 176 | 1 | 115 | 2 | 728 | - | - | - | - | 8 |
| 767 | 61 | 2 002 | 17 | 1 071 | 5 | 730 | 3 | 969 | 1 | 615 | - | - | 9 |
| 5 957 | 245 | 7 566 | 69 | 4 716 | 35 | 4 835 | 16 | 5 003 | 3 | 2 353 | 2 | 2 903 | 0 - 9 |

Anhang

Fußnoten zu den Tabellen

- A) In der AZ den Unterabteilungen gleichgestellt.
- 2) Bei der AZ "Aus Land- und Forstwirtschaft, Fischerei", da zum Erhebungsbereich der AZ nur "Gewerbliche Gärtnerei, gewerbliche Tierhaltung, -zucht und -pflege, Hochsee- und Küstenfischerei" sowie "Dienstleistungen auf der land-, forst- und fischwirtschaftlichen Erzeugerstufe" zählen.
- 8) Einschließlich WZ 607 "Postscheck- und Postsparkassenämter".
- 9) Ohne WZ 607 "Postscheck- und Postsparkassenämter", die in der AZ unter WZ 517 "Deutsche Bundespost" erfaßt werden.
- 10) Ohne WZ 711 98 "Privatquartiere" (d.h. Beherbergungsstätten, die nicht erlaubnispflichtig sind, da sie über weniger als 9 Betten verfügen), die durch die AZ nicht erfaßt wurden.
- 13) Die "Privaten Haushalte" (WZ 85), die ebenfalls in den Bereich dieser Abteilung der WZ gehören, wurden durch die AZ nicht erfaßt.
- 15) Die "Vertretungen fremder Staaten, inter- und supranationale Organisationen mit Behördencharakter" (WZ 99), wurden durch die AZ nicht erfaßt. Die Zivilbediensteten der Stationierungstreitkräfte (eigentlich WZ 99) werden unter WZ 900 – 907 nachgewiesen.
- *) Ohne bestimmte Anstalten und Einrichtungen; diese siehe unter WZ 89 "Besonders nachgewiesene bestimmte Anstalten und Einrichtungen von Organisationen ohne Erwerbszweck".
- 20) Arbeitsstätten, die schon 1986 bestanden, Arbeitnehmer und Löhne und Gehälter angegeben hatten (bzw. deren nicht angegebene Löhne und Gehälter geschätzt worden waren).
- 21) Beamte, Richter, Angestellte, Facharbeiter, Gesellen, sonstige Arbeiter, Auszubildende (einschließlich Anlernlinge, Umschüler, Praktikanten und Volontäre).
- 22) Löhne und Gehälter insgesamt geteilt durch die Anzahl der Arbeitnehmer insgesamt.
- 23) Beschäftigte insgesamt geteilt durch Arbeitsstätten insgesamt.

Systematik der Wirtschaftszweige für die Arbeitsstättenzählung 1987

Übersicht über die Abteilungen und Unterabteilungen

| Nummer der WZ 1979 | Bezeichnung der Abteilungen und Unterabteilungen |
|-----------------------------------|---|
| 0 | LAND- UND FORSTWIRTSCHAFT, FISCHEREI¹⁾ |
| 017, 055, 077 ^{a)} | Dienstleistungen auf der land-, forst- und fischwirtschaftlichen Erzeugerstufe |
| 03, 071 ^{a)} | Gewerbliche Gärtnerei, gewerbliche Tierhaltung, -zucht und -pflege, Hochsee- und Küstenfischerei |
| 1 | ENERGIE- UND WASSERVERSORGUNG, BERGBAU |
| 10 | Elektrizitäts-, Gas-, Fernwärme- und Wasserversorgung |
| 11 | Bergbau |
| 2 | VERARBEITENDES GEWERBE |
| 20 | Chemische Industrie, Herstellung und Verarbeitung von Spalt- und Brutstoffen, Mineralölverarbeitung |
| 21 | Herstellung von Kunststoff- und Gummiwaren |
| 22 | Gewinnung und Verarbeitung von Steinen und Erden; Feinkeramik, Glasgewerbe |
| 23 | Metallerzeugung und -bearbeitung |
| 24 | Stahl-, Maschinen- und Fahrzeugbau; Herstellung von Büromaschinen, Datenverarbeitungsgeräten und -einrichtungen |
| 25 | Elektrotechnik, Feinmechanik, Optik; Herstellung von Eisen-, Blech- und Metallwaren, Musikinstrumenten, Sportgeräten, Schmuck; Foto- und Filmlabors |
| 26 | Holz-, Papier- und Druckgewerbe |
| 27 | Leder-, Textil- und Bekleidungsgewerbe |
| 28/29 | Ernährungsgewerbe, Tabakverarbeitung |
| 3 | BAUGEWERBE |
| 30 | Bauhauptgewerbe |
| 31 | Ausbaugewerbe |

1) Bei der AZ "Aus Land- und Forstwirtschaft, Fischerei", da zum Erhebungsbereich der AZ nur "Gewerbliche Gärtnerei, gewerbliche Tierhaltung, -zucht und -pflege, Hochsee- und Küstenfischerei" sowie "Dienstleistungen auf der land-, forst- und fischwirtschaftlichen Erzeugerstufe" zählen.

a) In der AZ den Unterabteilungen gleichgestellt.

| Nummer der WZ 1979 | Bezeichnung der Abteilungen und Unterabteilungen |
|--------------------------|---|
| 4 | HANDEL |
| 40/41 | Großhandel |
| 42 | Handelsvermittlung |
| 43 | Einzelhandel |
| 5 | VERKEHR UND NACHRICHTENÜBERMITTLUNG¹⁾ |
| 51 | Verkehr, Nachrichtenübermittlung (ohne Spedition, Lagerei, Verkehrs- vermittlung) ¹⁾ |
| 55 | Spedition, Lagerei, Verkehrsvermittlung |
| 6 | KREDITINSTITUTE UND VERSICHERUNGSGEWERBE²⁾ |
| 60 | Kreditinstitute ²⁾ |
| 61 | Versicherungsgewerbe |
| 65 | Mit dem Kredit- und Versicherungsgewerbe verbundene Tätigkeiten |
| 7 | DIENSTLEISTUNGEN, SOWEIT VON UNTERNEHMEN UND FREIEN BERUFEN ERBRACHT³⁾ |
| 71 | Gastgewerbe ³⁾ |
| 72 | Heime (ohne Fremden-, Erholungs- und Ferienheime) |
| 73 | Wäscherei, Körperpflege, Fotoateliers u.a. persönliche Dienstleistungen |
| 74 | Gebäudereinigung, Abfallbeseitigung u.a. hygienische Einrichtungen |
| 75 | Bildung, Wissenschaft, Kultur, Sport, Unterhaltung |
| 76 | Verlagsgewerbe |
| 77 | Gesundheits- und Veterinärwesen |
| 78 | Rechtsberatung, Steuerberatung, Wirtschaftsprüfung und -beratung, technische Beratung und Planung, Werbung, Dienstleistungen für Unter- nehmen, a.n.g. |
| 79 | Dienstleistungen, a.n.g. |

1) Einschließlich WZ 607 "Postscheck- und Postsparkassenämter".

2) Ohne WZ 607 "Postscheck- und Postsparkassenämter", die in der AZ unter WZ 517 "Deutsche Bundespost" erfaßt werden.

3) Ohne WZ 711 98 "Privatquartiere" (d.h. Beherbergungsstätten, die nicht erlaubnispflichtig sind, da sie über weniger als 9 Betten verfügen), die durch die AZ nicht erfaßt werden.

| Nummer der WZ 1979 | Bezeichnung der Abteilungen und Unterabteilungen |
|--------------------------|--|
| 8 | ORGANISATIONEN OHNE ERWERBSZWECK¹⁾ |
| 81 | Organisationen ohne Erwerbszweck, nicht für Unternehmen tätig*) |
| 83 | Organisationen ohne Erwerbszweck, für Unternehmen tätig*) |
| 89 | Bestimmte Einrichtungen von Organisationen ohne Erwerbszweck |
| 9 | GEBIETSKÖRPERSCHAFTEN UND SOZIALVERSICHERUNG²⁾ |
| 90 | Gebietskörperschaften |
| 98 | Sozialversicherung, Arbeitsförderung |

*) Ohne bestimmte Anstalten und Einrichtungen; diese siehe unter WZ 89 "Bestimmte Einrichtungen von Organisationen ohne Erwerbszweck".

1) Die "Privaten Haushalte" (WZ 85), die ebenfalls in den Bereich dieser Abteilung der WZ gehören, werden durch die AZ nicht erfaßt.

2) Die "Vertretungen fremder Staaten, Stationierungstreitkräfte, inter- und supranationale Organisationen mit Behördencharakter" (WZ 99), die ebenfalls in den Bereich dieser Abteilung der WZ gehören, werden durch die AZ nicht erfaßt. Die Zivilbediensteten der Stationierungstreitkräfte (eigentlich WZ 99) werden unter WZ 90 nachgewiesen.