

Statistik von Baden-Württemberg

BAND

404

Heft 10

Volks-, Berufs-, Gebäude-, Wohnungs- und Arbeits- stättenzählung 1987

**Regionalergebnisse
der Arbeitsstättenzählung:**

**Arbeitsstätten und Beschäftigte
im Regierungsbezirk Stuttgart
nach ausgewählten
Strukturmerkmalen**

**Regierungsbezirks-
und Kreisergebnisse**

ISSN 0936 - 4692

Statistisches Landesamt Baden-Württemberg

Postfach 106033 · 7000 Stuttgart 10

Telefon (0711) 641-0 · Telex 722815 stala d · Btx *64651 # · Telefax 641 2440

Preis DM 11,-

zuzügl. Versandkosten

Herstellung: W. Kohlhammer Druckerei GmbH + Co · 7000 Stuttgart 61

Nachdruck, auch im Auszug, nur mit Quellenangabe gestattet

In der Schriftenreihe "Statistik von Baden-Württemberg" erscheinen folgende Veröffentlichungen mit Ergebnissen der Volks-, Berufs-, Gebäude-, Wohnungs- und Arbeitsstättenzählung 1987:

Band 401 Methodische Grundlagen und textliche Darstellung der Ergebnisse der Volks-, Berufs-, Gebäude-, Wohnungs- und Arbeitsstättenzählung 1987

Band 402 Regionalergebnisse der Volks- und Berufszählung 1987

- Heft 1: Strukturdaten zu Bevölkerung und Erwerbstätigkeit – Kreis- und Gemeindeergebnisse –, 420 Seiten, 23,– DM
- Heft 2: Bevölkerungs- und Haushaltsstruktur – Kreis- und Gemeindeergebnisse –, 398 Seiten, 22,– DM
- Heft 3: Bevölkerungs-, Haushalts- und Erwerbsstruktur der Ausländer – Kreis- und Gemeindeergebnisse –, 280 Seiten, 18,– DM
- Heft 4: Erwerbsstruktur – Kreis- und Gemeindeergebnisse –, 388 Seiten, 22,– DM
- Heft 5: Strukturdaten zu Bevölkerung und Erwerbstätigkeit – Regions- und Kreisergebnisse –, (in Vorbereitung)
- Heft 6 A: Demographische und erwerbsstatistische Eckdaten in den Regierungsbezirken Stuttgart und Tübingen nach Gemeindeteilen – Kreis- und Gemeindeergebnisse –, (in Vorbereitung)
- 6 B: dto. Regierungsbezirke Karlsruhe und Freiburg, (in Vorbereitung)
- Heft 7 A: Die Pendlerverflechtung in Baden-Württemberg (Auspendler) – Gemeindeergebnisse –, 344 Seiten, 20,– DM
- 7 B: Die Pendlerverflechtung in Baden-Württemberg (Einpendler) – Gemeindeergebnisse –, 348 Seiten, 20,– DM
- Heft 8: Strukturdaten zur Pendlerwanderung – Gemeinde- und Kreisergebnisse –, (in Vorbereitung)
- Heft 9: Sozial- und Erwerbsstruktur nach Raumkategorien des Landesentwicklungsplanes – Regierungsbezirks- und LEP-Raumergebnisse –, (in Vorbereitung)
- Heft 10 A: Zählungsvergleichsdaten zum Gebietsstand 1970 in den Regierungsbezirken Stuttgart und Tübingen – Kreis- und Gemeindeergebnisse –, (in Vorbereitung)
- 10 B: dto. Regierungsbezirke Karlsruhe und Freiburg, (in Vorbereitung)
- Heft 11: Soziodemographische Grunddaten nach Wahlkreisen – Bundes- und Landtagswahlkreisergebnisse –, (in Vorbereitung)
- Heft 12: Bevölkerungs- und Erwerbstruktur, Pendler – Arbeitsamts- und Dienststellenbezirksergebnisse –, (in Vorbereitung)

Band 403 Regionalergebnisse der Gebäude- und Wohnungszählung 1987

- Heft 1: Strukturdaten zu Gebäuden und Wohnungen – Kreis- und Gemeindeergebnisse –, 325 Seiten, 19,– DM
- Heft 2: Wohnverhältnisse der Haushalte und Wohnungsmieten – Kreis- und Gemeindeergebnisse –, 254 Seiten, 17,– DM
- Heft 3: Eigentümer, Nutzung und Beheizung von Gebäuden und Wohnungen – Kreis- und Gemeindeergebnisse –, 350 Seiten, 20,– DM
- Heft 4 A: Strukturdaten zu Gebäuden und Wohnungen in den Regierungsbezirken Stuttgart und Tübingen nach Gemeindeteilen – Kreis- und Gemeindeergebnisse –, 428 Seiten, 24,– DM
- 4 B: dto. Regierungsbezirke Karlsruhe und Freiburg, 354 Seiten, 21,– DM
- Heft 5: Strukturdaten zu Gebäuden und Wohnungen – Regions- und Kreisergebnisse –, (in Vorbereitung)
- Heft 6: Wohnraumversorgung der Haushalte – Regions- und Kreisergebnisse –, (in Vorbereitung)
- Heft 7: Wohnungsmieten – Regions- und Kreisergebnisse –, (in Vorbereitung)
- Heft 8 A: Vergleichsdaten zur Zählung 1968 für die Regierungsbezirke Stuttgart und Tübingen – Kreis- und Gemeindeergebnisse zum Gebietsstand 1970 –, (in Vorbereitung)
- 8 B: dto. Regierungsbezirke Karlsruhe und Freiburg (in Vorbereitung)
- Heft 9: Wohnungsbestand und Wohnraumversorgung – Regierungsbezirksergebnisse sowie Darstellung nach den Raumkategorien des Landesentwicklungsplans (LEP)–, in Vorbereitung

Fortsetzung siehe hintere Umschlagseite!

Vorwort

Das Ziel der Arbeitsstättenzählung 1987 war die Bereitstellung regional und fachlich tief gegliederter Strukturdaten. Die Ergebnisse der Arbeitsstättenzählung sind damit eine wesentliche Entscheidungshilfe bei allen Fragen der regionalen und sektoralen Strukturpolitik, ermöglichen es aber auch den befragten Unternehmen und Betrieben, ihre Standort- und Vertriebsplanung hieran auszurichten. Darüber hinaus stellt die Arbeitsstättenzählung Basismaterial für nachfolgende Bereichsstatistiken bereit.

Der vorliegende Band enthält Ergebnisse aus der Arbeitsstättenzählung 1987 über Arbeitsstätten und Beschäftigte nach Niederlassungsart, Beschäftigtengrößenklassen sowie über die in 1986 gezahlten Löhne und Gehälter.

Der Nachweis erfolgt für den Regierungsbezirk und die zugehörigen Stadt- und Landkreise in fachlicher Gliederung bis zu den Wirtschaftsabteilungen bzw. Wirtschaftsunterabteilungen. Die Tabellen sind Teil des zwischen den Statistischen Landesämtern vereinbarten Veröffentlichungsprogramms.

Die Erhebung wurde in der Abteilung Gewerbliche Wirtschaft durchgeführt.

Stuttgart, im Mai 1990

Statistisches Landesamt
Baden-Württemberg

Professor Dr. Max Wingen
Präsident

Inhalt

	Seite
Vorwort	3
Vorbemerkungen	7
Definitionen und Erläuterungen	9
Arbeitsstättenbogen	11
Verwaltungseinteilung des Landes	19
Übersicht über die Tabellen des Bandes 404, Heft 10	21

Teil I

Regierungsbezirksergebnisse

Tabellen

01 Arbeitsstätten und Beschäftigte im Regierungsbezirk Stuttgart am 25. Mai 1987 nach Niederlassungsart und Wirtschaftszweigen	26
03 Arbeitsstätten und Beschäftigung im Regierungsbezirk Stuttgart am 25. Mai 1987 bzw. 1986 nach Wirtschaftszweigen	28
04 Arbeitsstätten und Beschäftigte im Regierungsbezirk Stuttgart am 25. Mai 1987 nach Beschäftigtengrößenklassen und Wirtschaftszweigen	30

Teil II

Kreisergebnisse

Schaubilder

1. Durchschnittsgröße der Arbeitsstätten in den Stadt- und Landkreisen Baden-Württembergs am 25. Mai 1987	35
2. Bruttolöhne und -gehälter je Arbeitnehmer in den Stadt- und Landkreisen Baden-Württembergs 1986	37
3. Beschäftigte im Produzierenden Gewerbe in den Stadt- und Landkreisen Baden-Württembergs am 25. Mai 1987	39
4. Beschäftigte im Handel und Verkehr in den Stadt- und Landkreisen Baden-Württembergs am 25. Mai 1987	41
5. Beschäftigte im Privaten Dienstleistungsbereich in den Stadt- und Landkreisen Baden-Württembergs am 25. Mai 1987	43
6. Beschäftigte im Öffentlichen Dienstleistungsbereich in den Stadt- und Landkreisen Baden-Württembergs am 25. Mai 1987	45

Tabellen

01 Arbeitsstätten und Beschäftigte in den Stadt- und Landkreisen des Regierungsbezirks Stuttgart am 25. Mai 1987 nach Niederlassungsart und Wirtschaftszweigen	
111 Stadtkreis Stuttgart	48
115 Landkreis Böblingen	50
116 Landkreis Esslingen	52
117 Landkreis Göppingen	54
118 Landkreis Ludwigsburg	56
119 Rems-Murr-Kreis	58
121 Stadtkreis Heilbronn	60
125 Landkreis Heilbronn	62
126 Hohenlohekreis	64
127 Landkreis Schwäbisch Hall	66
128 Main-Tauber-Kreis	68
135 Landkreis Heidenheim	70
136 Ostalbkreis	72

03 Arbeitsstätten und Beschäftigung in den Stadt- und Landkreisen des Regierungsbezirks Stuttgart am 25. Mai 1987 bzw. 1986 nach Wirtschaftszweigen

111 Stadtkreis Stuttgart	74
115 Landkreis Böblingen	75
116 Landkreis Esslingen	77
117 Landkreis Göppingen	78
118 Landkreis Ludwigsburg	80
119 Rems-Murr-Kreis	81
121 Stadtkreis Heilbronn	83
125 Landkreis Heilbronn	84
126 Hohenlohekreis	86
127 Landkreis Schwäbisch Hall	87
128 Main-Tauber-Kreis	89
135 Landkreis Heidenheim	90
136 Ostalbkreis	92

04 Arbeitsstätten und Beschäftigte in den Stadt- und Landkreisen des Regierungsbezirks Stuttgart am 25. Mai 1987 nach Beschäftigtengrößenklassen und Wirtschaftszweigen

111 Stadtkreis Stuttgart	94
115 Landkreis Böblingen	94
116 Landkreis Esslingen	94
117 Landkreis Göppingen	96
118 Landkreis Ludwigsburg	96
119 Rems-Murr-Kreis	96
121 Stadtkreis Heilbronn	98
125 Landkreis Heilbronn	98
126 Hohenlohekreis	98
127 Landkreis Schwäbisch Hall	100
128 Main-Tauber-Kreis	100
135 Landkreis Heidenheim	100
136 Ostalbkreis	102

Anhang

Fußnoten zu den Tabellen	107
Systematik der Wirtschaftszweige für die Arbeitsstättenzählung 1987 – Übersicht über die Abteilungen und Unterabteilungen –	109

Vorbemerkungen

Erhebungsumfang und -methode

Am 25. Mai 1987 wurde – erstmals wieder nach 17 Jahren – eine nichtlandwirtschaftliche Arbeitsstättenzählung durchgeführt. Rechtsgrundlage hierfür war das Gesetz über eine Volks-, Berufs-, Gebäude-, Wohnungs- und Arbeitsstättenzählung (Volkszählungsgesetz 1987) vom 8. November 1985 (BGBl. I S. 2078). Der Erhebungsumfang der Arbeitsstättenzählung erstreckt sich auf den gesamten nichtlandwirtschaftlichen Bereich, das heißt, es werden alle Arbeitsstätten des Produzierenden Gewerbes, des Handels, des Verkehrs bis hin zum öffentlichen Bereich erfaßt. Ausgeschlossen sind dagegen die eigentlichen land- und forstwirtschaftlichen Betriebe, abgesehen von wenigen Arbeitsstätten der gewerblichen Land- und Forstwirtschaft, die nach dem Steuerrecht als Gewerbebetriebe gelten.

Die Arbeitsstättenzählung 1987 war, wie alle Arbeitsstättenzählungen zuvor, Bestandteil eines Gesamtzählungswerks und damit organisatorisch und zeitlich mit der Volkszählung verknüpft. Die sehr umfangreiche und aufwendige Zählungsorganisation der Volkszählung wurde gleichzeitig auch für die Arbeitsstättenzählung eingesetzt. Die Zähler hatten nach genauer Anweisung jede nichtlandwirtschaftliche Arbeitsstätte festzustellen, d.h. jede örtliche Einheit (ein Grundstück oder eine abgegrenzte Räumlichkeit), in der eine oder mehrere Personen unter einheitlicher Leitung regelmäßig haupt- oder nebenberuflich erwerbstätig waren. Für jede Arbeits-

stätte war mit oder ohne Hilfe des Zählers ein Arbeitsstättenbogen auszufüllen. Die Nummern der Arbeitsstättenbogen wurden zusammen mit den Bogennummern der Volkszählung in eine mit Regionalmerkmalen versehene Regionalliste eingetragen. Die kombinierte Auswertung von Regionallisten und Erhebungsvordrucken ergab schließlich die regionale Zuordnung der Arbeitsstätten bis unterhalb der Gemeindeebene.

Systematische Grundlage (siehe Anhang)

Die Zuordnung der Arbeitsstätten zu einem bestimmten Wirtschaftszweig erfolgte nach der hauptsächlich ausgeübten Tätigkeit der Arbeitsstätte, die im Erhebungsvordruck in detaillierter Form anzugeben war. Maßgebend hierfür war die Selbsteinschätzung der Auskunftspflichtigen. Die Klassifizierung der Tätigkeiten erfolgte auf der Grundlage der "Systematik der Wirtschaftszweige, Ausgabe 1979, Fassung für die Arbeitsstättenzählung 1983" bzw. 1987, die weitgehend mit der Fassung für die Arbeitsstättenzählung 1970 übereinstimmte. Abweichungen hierzu ergaben sich in erster Linie durch Erweiterungen der Positionen.

Fußnoten zu den Tabellen (siehe Anhang)

Die Numerierung der Fußnoten zu den Tabellen ist bundeseinheitlich. Sie erfolgte nicht fortlaufend auf einzelne Tabellen bezogen, sondern in Zusammenhang mit der Gesamtveröffentlichung.

Definitionen und Erläuterungen

(Siehe auch nachfolgenden Erhebungsvordruck)

Die Numerierung der Tabellen ist bundeseinheitlich. Zum besseren Verständnis des Inhalts der hier vorliegenden Tabellen werden die wichtigsten vorkommenden Begriffe in alphabetischer Reihenfolge erläutert:

Arbeitnehmer

siehe Fußnote²¹⁾

Arbeitsstätte

siehe *Nichtlandwirtschaftliche Arbeitsstätte*

Arbeitsstätten mit Löhnen und Gehältern

siehe Fußnote²⁰⁾

Beschäftigte ("Tätige Personen")

Als Beschäftigte gelten alle voll- und teilzeitbeschäftigten Personen, die am Stichtag in einem Arbeitsverhältnis stehen und in der Lohn- und Gehaltsliste geführt werden, einschließlich tätiger Inhaber und unbezahlt mithelfender Familienangehöriger, unabhängig von der Arbeitszeit, die sie in der Arbeitsstätte tätig sind.

Mitzzählen sind Mitarbeiter im Außendienst, Frauen im Mutterschutz, Personen im Erziehungsurlaub sowie das Personal auf Bau- und Montagestellen, auf Fahrzeugen und Schiffen.

Nicht mitzzählen sind u.a. Leiharbeiter, freie Mitarbeiter und Empfänger von Vorruhestandsgeld sowie Heimarbeiter und Personen, die zur Ableistung des Grundwehrdienstes oder des zivilen Ersatzdienstes einberufen sind.

Beschäftigte je Arbeitsstätte

siehe Fußnote²³⁾

Einziges Niederlassung

siehe *Niederlassungsarten*

Löhne und Gehälter

Löhne und Gehälter umfassen die Bruttobezüge der Arbeitnehmer, einschließlich aller tariflichen oder frei vereinbarten Zulagen, Gratifikationen und ähnliches. Nicht enthalten sind Heimarbeiterlöhne, Pflichtbeiträge des Arbeitgebers zur Sozialversicherung, allgemeine soziale Aufwendungen sowie Ruhegelder, Betriebspensionen, Auslösungen im Baugewerbe und Umzugskostenvergütungen.

Löhne und Gehälter je Arbeitnehmer

siehe Fußnote²²⁾

Nichtlandwirtschaftliche Arbeitsstätte

Als nichtlandwirtschaftliche Arbeitsstätte gilt jede örtliche Einheit (ein Grundstück oder eine abgegrenzte Räumlichkeit), in der eine oder mehrere Personen unter einheitlicher Leitung regelmäßig haupt- oder nebenberuflich erwerbstätig sind. Dabei spielt es keine Rolle, ob es sich um eine erwerbs- oder nichterwerbswirtschaftliche Einheit (z.B. Behörde) handelt. Zu den Arbeitsstätten zählen auch land- und forstwirtschaftliche Betriebe, sofern sie steuerlich als Gewerbebetriebe gelten.

Niederlassungsarten

Bei den Arbeitsstätten werden drei Niederlassungsarten unterschieden:

- eine *einziges Niederlassung* liegt dann vor, wenn Arbeitsstätte und Unternehmen identisch sind. Weitere – rechtlich unselbständige – Niederlassungen gibt es nicht.
- eine *Zweigniederlassung* besteht räumlich getrennt von der Hauptniederlassung – ggf. auch in derselben Gemeinde – und ist rechtlich unselbständig.
- als *Hauptniederlassung* gilt nur die Arbeitsstätte, von der aus das gesamte Unternehmen (d.h. einschließlich der zugehörigen Zweigniederlassungen) geleitet wird.

Tätige Personen

siehe *Beschäftigte*

Zweigniederlassung

siehe *Niederlassungsarten*


Zeichenerklärung

- = nichts vorhanden
- . = geheimzuhaltender Wert

Abweichungen in den Summen erklären sich durch Runden der Zahlen.

Abkürzungen

- a.n.g.: anderweitig nicht genannt
- AZ: Arbeitsstättenzählung
- u.a.: und andere
- WZ: Systematik der Wirtschaftszweige



Arbeitsstättenbogen 1987

Stichtag für die Zählung ist der 25. Mai 1987

Bogen-Nummer

Bitte beachten Sie an den mit ○ gekennzeichneten Stellen die Erläuterungen auf dem heraustrennbaren Blatt.

- **Rechtsgrundlage:** Gesetz über eine Volks-, Berufs-, Gebäude-, Wohnungs- und Arbeitsstättenzählung (Volkszählungsgesetz 1987) vom 8.11.1985 (BGBl. I S. 2078) in Verbindung mit dem Gesetz über die Statistik für Bundeszwecke (BStatG) vom 14.3.1980 (BGBl. I S. 289).
- Der Text des Volkszählungsgesetzes 1987 sowie allgemeine Informationen auch zur Arbeitsstättenzählung sind im Informationsblatt zur Volkszählung 1987 enthalten.
- Weitere Hinweise zur Arbeitsstättenzählung entnehmen Sie bitte dem beiliegenden Erläuterungsblatt ① und ②.
- Für jede Arbeitsstätte ist ein Arbeitsstättenbogen auszufüllen. Als Arbeitsstätte gilt jede örtliche Einheit, in der eine oder mehrere Personen unter einheitlicher Leitung regelmäßig haupt- oder nebenberuflich erwerbstätig sind. **Ausnahme: Keinen** Arbeitsstättenbogen erhalten Betriebe der Land- und Forstwirtschaft sowie der Binnenfischerei, die bei der Besteuerung (Gewerbe-, Umsatz- und Einkommensteuer) nicht als Gewerbebetrieb gelten.
- Arbeitsstätten von Behörden, der Sozialversicherung, von Kirchen, Verbänden und sonstigen Organisationen sowie von deren Anstalten und Einrichtungen, brauchen nur die mit ➡ gekennzeichneten Fragen zu beantworten. **Ausnahme:** Arbeitsstätten in der Form von öffentlich-rechtlichen Anstalten, Regiebetrieben, Eigenbetrieben und sonstigen Sondervermögen, die erwerbswirtschaftlich tätig sind und Kostendeckung anstreben, bitte den Fragebogen entsprechend den Erläuterungen ausfüllen. ③
- **Rückgabe:** Sie können den ausgefüllten Fragebogen
 - dem Zähler/der Zählerin aushändigen oder in verschlossenem Umschlag übergeben,
 - bei der Erhebungsstelle abgeben oder dorthin übersenden.
 Bei Abgabe in verschlossenem Umschlag bitte **unbedingt** Namen, Bezeichnung sowie vollständige Anschrift der Arbeitsstätte, für die dieser Fragebogen ausgefüllt wird, auf dem Umschlag angeben.

➡ **Vollständige Anschrift der Arbeitsstätte, für die dieser Fragebogen ausgefüllt wird**
(Bitte in Blockschrift oder mit deutlichem Stempeldruck)

Name, Geschäfts- oder Berufsbezeichnung

Straße, Hausnummer

Postleitzahl, Gemeinde

Nur ausfüllen, wenn diese Arbeitsstätte zugleich ZWEIGNIEDERLASSUNG ist – siehe Frage B 3 –

Anschrift des Unternehmens, zu dem diese Arbeitsstätte als Zweigniederlassung gehört

Name, Geschäfts- oder Berufsbezeichnung

Straße, Hausnummer

Postleitzahl, Gemeinde

Nur ausfüllen, wenn diese Arbeitsstätte zugleich HAUPTNIEDERLASSUNG ist – siehe Frage B 2 –

Anschrift(en) der Zweigniederlassung(en)

(Falls Sie mehr als 3 ZWEIGNIEDERLASSUNGEN haben, fordern Sie bitte vom Zähler/von der Zählerin Ergänzungsblätter an)

Laufende Nummer	Name, Geschäfts- oder Berufsbezeichnung	Straße, Hausnummer	Postleitzahl, Gemeinde ④
1			
2			
3			

Um Rückfragen zu erleichtern, bitten wir um folgende freiwillige Angaben:

Bearbeiter(in) dieser Meldung:

Telefon- und Apparatnummer:

Erläuterungen zum Fragebogen der Arbeitsstättenzählung 1987 als Bestandteil der Erhebungspapiere

① Zählungsbereich

Bei der Arbeitsstättenzählung handelt es sich um eine stichtagsbezogene, umfassende Bestandsaufnahme. Sie liefert in tiefer fachlicher und regionaler Gliederung einen Überblick über Zahl und Größe der Arbeitsstätten und Unternehmen. Zu diesem Zweck werden vor allem Angaben über die tätigen Personen und die von den Arbeitsstätten und Unternehmen gezahlten Löhne und Gehälter erfragt.

Als **Arbeitsstätte** gilt jede örtliche Einheit (ein Grundstück oder eine abgegrenzte Räumlichkeit), in der eine oder mehrere Personen unter einheitlicher Leitung regelmäßig haupt- oder nebenberuflich erwerbstätig sind. Somit ist für jede Hauptniederlassung, jede Zweigniederlassung, jeden Filialbetrieb, jede Werkstätte, jede Praxis, jede Geschäftsstelle, jedes Büro, jede Dienststelle einer Behörde usw. ein Arbeitsstättenbogen auszufüllen.

Die Arbeitsstättenzählung erstreckt sich auf alle Arbeitsstätten der gewerblichen Landwirtschaft, der Produktion, des Handels und Verkehrs, der Banken und Versicherungen, des Gastgewerbes, der Reinigung und Körperpflege (z.B. Friseure), der Wissenschaft, Bildung, Kultur und Publizistik (z.B. Schulen, Theater, selbständige Künstler, Schriftsteller), des Gesundheitswesens (z.B. Ärzte und Hebammen, Krankenhäuser), der Rechts- und Wirtschaftsberatung (z.B. Rechtsanwälte, Steuerberater, Wirtschaftsberater und -prüfer), der Kirchen, Verbände, sonstigen Organisationen ohne Erwerbszweck, der Behörden und der Sozialversicherung.

Arbeitsstätten im Bereich der Land- und Forstwirtschaft sowie der Binnenfischerei werden bei der Arbeitsstättenzählung erfaßt, sofern sie bei der Besteuerung (Gewerbe-, Umsatz- und Einkommensteuer) als Gewerbebetrieb gelten. Dazu gehören z.B.: Betriebe der gewerblichen Gärtnerei (Landschafts- und Friedhofsgärtnerei), Betriebe der landwirtschaftlichen und der gewerblichen Tierhaltung (Schweinemästereien, Geflügelfarmen, Hundezüchtereien u. dgl.) sowie Dienstleistungsbetriebe für die Land- und Forstwirtschaft (Mähdrusch, Schädlingsbekämpfung, Schafschur u. dgl.).

Auch Hausgewerbetreibende, Zwischenmeister und Werkvertragspartner gelten als Selbständige und haben deshalb einen Arbeitsstättenbogen auszufüllen.

Arbeitsstätten von Heimarbeitern werden jedoch **nicht** erfaßt. Baustellen und Schiffe gelten nicht als besondere Arbeitsstätten.

Als **Unternehmen** gilt die kleinste rechtliche Einheit, die aus handels-und/oder steuerrechtlichen Gründen Bücher führt und den Ertrag ermittelt.

Bestehen Betriebs-, Büro-, Ladengemeinschaften und Einkaufszentren aus verschiedenen Unternehmen, so müssen auch verschiedene Arbeitsstättenbogen ausgefüllt werden.

② Weitere Verwendung der Daten

Aus Gründen des Datenschutzes werden die Hilfsmerkmale (Name, Bezeichnung, Straße und Hausnummer, Bearbeiter[in] des Fragebogens und Telefonnummer) zum frühestmöglichen Zeitpunkt von den Erhebungsmerkmalen getrennt und gesondert aufbewahrt. Sie dürfen (ohne Telefonnummer und Bearbeiter[in] des Fragebogens) zusammen mit dem Namen der Gemeinde, der Zahl der tätigen Personen, der Angabe des Wirtschaftszweiges und der Angabe über die Zugehörigkeit zum Handwerk für Wirtschafts-, Lohn- und Umweltstatistiken sowie zur Aktualisierung der Kartei im Produzierenden Gewerbe genutzt werden.

③ Wirtschaftliche Arbeitsstätten von Behörden

Arbeitsstätten, die als **Hauptniederlassungen** der jeweiligen öffentlich-rechtlichen Anstalten, Regiebetriebe, Eigenbetriebe und sonstigen Sondervermögen zu behandeln sind, bitte die Abschnitte A – H vollständig ausfüllen.

Arbeitsstätten hingegen, die als **Zweigniederlassungen** gelten, müssen nur die Abschnitte A – D ausfüllen. Besteht nur eine **einzige Arbeitsstätte**, sind Angaben zu den Abschnitten A – F zu machen. Die betreffenden Anschriften sind auf Seite 1 des Fragebogens bzw. im Ergänzungsblatt anzugeben.

④ Auch wenn Sie in einer Gemeinde mehrere Zweigniederlassungen haben, führen Sie diese bitte einzeln auf.

⑤ Träger der Arbeitsstätte

Hier sollen die Arbeitsstätten der Gebietskörperschaften und der Sozialversicherung sowie von Organisationen ohne Erwerbszweck ihren Träger angeben, z. B.

Arbeitsstätte	Träger
Erholungsheim	Gewerkschaft
Kindergarten	Kirche
Krankenhaus	Rotes Kreuz
Wirtschaftsministerium	Bund
Polizei	Land
Ordnungsamt	Gemeinde
Altenpflegeheim	gesetzliche Rentenversicherung

⑥ Bitte tragen Sie hier keine Sammelbezeichnungen ein, sondern beschreiben Sie die Art der **hergestellten, reparierten oder gehandelten Waren** möglichst genau, also nicht Fahrzeuge, sondern Krafträder, Kraftwagen; nicht Metallwaren, sondern Metallmöbel, Beschläge; nicht Bekleidung, sondern Herrenoberbekleidung, Wäsche, Kopfbedeckung.

⑦ Zu den **erbrachten Bauleistungen** gehören die Leistungen im Bauhaupt- und Ausbaugewerbe, wie z. B. im Hochbau, Straßenbau, Gerüstbau, in der Dachdeckerei und Zimmerei, der Klempnerei, Bautischlerei, Fliesen- und Plattenlegerei und im Malergewerbe.

⑧ Hierzu gehören die von Handelsvertretern und -vermittlern **vermittelten Waren** sowie die von Grundstücks-, Hypotheken-, Finanzierungs- und Versicherungsvertretern u. dgl. **vermittelten Leistungen**.

⑨ Geben Sie bitte an, ob es sich bei den **Transportleistungen** z. B. um Leistungen bei der Personen- oder Güterbeförderung, bei der See- oder Binnenschifffahrt, im Luftverkehr, in der Spedition oder Lagerei handelt.

⑩ Hierzu gehören sämtliche **Dienstleistungen** von Unternehmen und freien Berufen wie z. B. von Sparkassen, Krankenversicherungen, Zahnärzten, Restaurants und Schankwirtschaften, Pensionen, Damenfriseuren, selbständigen Wissenschaftlern und Sportlern, privaten Theatern, Sanatorien, Wäschereien, Chemischen Reinigungen, Bestattungsinstituten u. dgl.

⑪ Eine **neue wirtschaftliche Tätigkeit** liegt dann vor, wenn eine erhebliche Änderung des Schwerpunkts des betriebenen Gewerbes, der ausgeübten Tätigkeit bzw. des Aufgabengebietes erfolgt ist, z. B. von der Herstellung von Oberbekleidung zum Einzelhandel mit Oberbekleidung. Bitte beachten Sie dazu die Fragen A 2 a – c.

Bei gleichzeitiger Aufnahme einer neuen wirtschaftlichen Tätigkeit und Standortverlagerung bitte nur die Frage nach der Neueröffnung der Arbeitsstätte ankreuzen.

⑫ Kreuzen Sie hier bitte an, wenn Ihre Arbeitsstätte die **Hauptniederlassung** einer Firma, eines Unternehmens, einer Praxis u. dgl. ist, zu der noch rechtlich unselbständige Arbeitsstätten (Zweigniederlassungen ⑬) gehören. Als Hauptniederlassung gilt nur die Arbeitsstätte, von der aus das ganze Unternehmen geleitet wird.

⑬ Eine Arbeitsstätte gilt als **Zweigniederlassung**, wenn sie von der Hauptniederlassung räumlich – gegebenenfalls auch in derselben Gemeinde – getrennt besteht und rechtlich unselbständig ist.

14 Tätige Personen

Als tätige Personen gelten alle voll- und teilzeitbeschäftigten Personen, die am Stichtag in einem Arbeitsverhältnis stehen und in der Lohn- und Gehaltsliste geführt werden, einschließlich tätiger Inhaber und unbezahlt mithelfender Familienangehöriger, **unabhängig** von der Arbeitszeit, die sie in der Arbeitsstätte tätig sind.

Mitzuzählen sind auch Vertreter und Reisende sowie das Personal auf Bau- und Montagestellen, auf Fahrzeugen und Schiffen.

Nicht zu melden sind Personen, die zur Ableistung des Grundwehrdienstes oder des zivilen Ersatzdienstes einberufen sind, im Ausland beschäftigte Personen und Arbeitskräfte, die als Beauftragte anderer Arbeitsstätten in der meldenden Arbeitsstätte Montage- oder Reparaturarbeiten durchführen. Nicht mitzuzählen sind auch Arbeitskräfte, die von anderen Unternehmen gegen Entgelt zur Arbeitsleistung gemäß dem Arbeitnehmerüberlassungsgesetz überlassen wurden (Leiharbeiter wie Fremdlöhner, Zeitbeschäftigte für Bürotätigkeiten usw.).

Bei Arbeitsstätten, die an Arbeitsgemeinschaften des Bauwesens beteiligt sind, müssen die Angaben einschließlich „Arge-Anteile“ gemacht werden.

Heimarbeiter werden nicht erfaßt.

15 Stichtag ist der 25. Mai 1987

Sind die tätigen Personen zu diesem Tag nicht zu ermitteln, nehmen Sie bitte als Stichtag den nächstmöglichen Zeitpunkt vor oder nach dem 25. Mai 1987.

16 Unbezahlt mithelfende Familienangehörige

Mithelfende Familienangehörige, die in einem Lohn-, Gehalts- oder Ausbildungsverhältnis stehen, sind nicht hier, sondern unter C 4 – 7 und bei Hauptniederlassungen auch unter G 1 c zu melden.

17 Angestellte

Angestellte sind Arbeitnehmer, die der Beitragspflicht zur Angestelltenversicherung unterliegen oder auf Grund besonderer Vorschriften von dieser befreit sind. Betriebsleiter, Direktoren, Vorstandsmitglieder und andere leitende Kräfte, die nicht Inhaber sind, sondern im Angestelltenverhältnis stehen, sind hier mitzuzählen.

18 Facharbeiter/Gesellen

Facharbeiter/Gesellen sind Arbeitnehmer, die der Arbeiterrentenversicherung unterliegen oder auf Grund besonderer Vorschriften von dieser befreit sind und wegen ihrer Fachkenntnisse und Fähigkeiten mit Arbeiten beschäftigt werden, die als besonders schwierig oder verantwortungsvoll gelten. Die Befähigung kann durch eine abgeschlossene praktische Berufsausbildung, einen gleichwertigen Berufsfachschulabschluß oder durch langjährige Beschäftigung mit gleichwertigen Arbeiten bei entsprechender Entlohnung erworben sein (z.B. Vorarbeiter). Arbeiterrentenversicherungspflichtige Meister sind hier ebenfalls zu erfassen.

19 Auszubildende

Hierzu zählen gewerblich, kaufmännisch, handwerklich, landwirtschaftlich und technisch Auszubildende in allen Ausbildungsbereichen und im öffentlichen Dienst, einschl. Anlernlinge, Umschüler, Volontäre und Praktikanten, jedoch ohne Beamte im Vorbereitungsdienst.

20 Teilzeitbeschäftigte

Als Teilzeitbeschäftigte gelten alle am Stichtag tätigen Personen, die zur Ableistung einer kürzeren als der orts-, branchen- oder betriebsüblichen Wochenarbeitszeit eingestellt sind. Tätige Inhaber und unbezahlt mithelfende Familienangehörige sind entsprechend zu beurteilen. Kurzarbeit gilt nicht als Teilzeitbeschäftigung.

21 Ausländer

Ausländer sind alle Personen ohne deutsche Staatsangehörigkeit einschl. der Staatenlosen und der Personen mit „ungeklärter“ Staatsangehörigkeit, die sich im

Bundesgebiet aufhalten. Die in der Bundesrepublik anwesenden nichtdeutschen Flüchtlinge, die den Status eines heimatlosen Ausländers oder ausländischen Flüchtlings besitzen, zählen zu den Ausländern. Personen, die sowohl die deutsche als auch eine fremde Staatsangehörigkeit haben, gelten als deutsche Staatsangehörige.

22 Löhne und Gehälter für 1986

Die Summe der Löhne und Gehälter bezieht sich auf das Kalenderjahr 1986. Sollte die Angabe nur für das Geschäftsjahr möglich sein, sind die Angaben für das letzte Geschäftsjahr zu machen, das bis Mai 1987 zu Ende ging.

Bei den Löhnen und Gehältern sind **einzubeziehen** alle tariflichen oder frei vereinbarten Zulagen (z.B. Akkord-, Nachtarbeits- und Schmutzzulagen, Mietzuschüsse, Kinderzulagen, Fahrkartenzuschüsse, Essengeld), Naturalvergütungen, Vergütungen für ausgefallene Arbeitszeit (insbesondere Urlaubsgeld), Zuschüsse der Arbeitgeber zum Krankengeld, Urlaubsbeihilfen, Entschädigungen für nicht gewährten Urlaub, Gratifikationen, Gewinnbeteiligungen, Erfolgsprämien, Erfindergeld, vermögenswirksame Leistungen im Sinne von § 2 des Gesetzes zur Förderung der Vermögensbildung der Arbeitnehmer.

Vergütungen für Heimarbeiter sind nicht zu melden.

Nicht einzubeziehen sind Pflichtbeiträge der Arbeitgeber zur Sozialversicherung, Zahlungen auf Grund des Kindergeldgesetzes, allgemeine soziale Aufwendungen (z.B. für Kantinen, Werkskindergärten, Erholungsheime usw.), Spesenersatz, Bergmannsprämien für Bergleute unter Tage, Ruhegehälter und Betriebspensionen, Auslösungen im Baugewerbe sowie Umzugskostenvergütungen.

23 Rechtsform des Unternehmens

Hierzu gehören auch die mit dem Zweck der Kostendeckung betriebenen erwerbswirtschaftlich geführten Unternehmen ohne eigenständige Rechtsform (Regiebetriebe, Eigenbetriebe und sonstige Sondervermögen) von juristischen Personen des öffentlichen Rechts.

24 Angaben über das gesamte Unternehmen

Die Angaben sind über das gesamte Unternehmen als rechtlich selbständige Einheit einschließlich aller Zweigniederlassungen im Inland – auch land- und forstwirtschaftlicher Art – zu machen. Zweigniederlassungen im Ausland werden hingegen nicht erfaßt. Bei Unternehmen, die sich an Arbeitsgemeinschaften des Baugewerbes beteiligen, sind die „Arge-Anteile“ einzubeziehen.

– Die tätigen Personen des **gesamten Unternehmens** in Abschnitt G setzen sich aus den tätigen Personen in der Hauptniederlassung (Abschnitt C) und den tätigen Personen in den Zweigniederlassungen (Abschnitt H) zusammen.

In Abschnitt H sind die tätigen Personen je Zweigniederlassung nur in einer Position ausgewiesen. Deshalb müssen sie in männliche und weibliche tätige Inhaber, unbezahlt mithelfende Familienangehörige und Arbeitnehmer aufgeteilt werden. Zusammen mit den entsprechenden Positionen in Abschnitt C erhalten Sie als **Summe** die für das gesamte Unternehmen einzutragenden Zahlen. Die Arbeitnehmer setzen sich in Abschnitt C aus den Positionen 3 – 7 zusammen.

– Die Bruttolöhne und -gehälter des **gesamten Unternehmens** in Abschnitt G erhalten Sie ebenfalls als Summe der Löhne und Gehälter der Hauptniederlassung (Abschnitt D) und der Löhne und Gehälter der Zweigniederlassungen (Abschnitt H).

25 Zu den **Arbeitnehmern** zählen Beamte, Angestellte, Facharbeiter, Gesellen, sonstige Arbeiter und Auszubildende.

26 In **Abschnitt H** sind alle inländischen Zweigniederlassungen aufzuführen, auch solche land- und forstwirtschaftlicher Art.

27 Bitte geben Sie hier die **wirtschaftliche Tätigkeit** ihrer Zweigniederlassung(en) in Anlehnung an die Fragen A 2 a – c an.

A

Allgemeine Angaben über die Arbeitsstätte,

für die dieser Fragebogen ausgefüllt wird

Bogen-Nummer

Satz-
stelle
1 - 7

➔ 1

Träger der Arbeitsstätte – nur bei Anstalten oder Einrichtungen von Behörden oder der Sozialversicherung sowie von Kirchen, Verbänden und sonstigen Organisationen ⑤ :

Bitte nicht ausfüllen!

Satzart **1**

8

Wirtschaftsklasse

der Arbeitsstätte

--	--	--	--	--	--

9 - 13

des Unternehmens

--	--	--	--	--	--

14 - 18

➔ 2

Wirtschaftliche Tätigkeit der Arbeitsstätte

Genau Bezeichnung des betriebenen Gewerbes, der ausgeübten Tätigkeit bzw. des Aufgabengebietes:

b Mit folgenden zusätzlichen Angaben ermöglichen Sie uns die Zuordnung Ihrer Arbeitsstätte zu den einzelnen Wirtschaftszweigen. Nennen Sie bitte die

b 1 – hergestellten, erzeugten oder gewonnenen Güter oder Waren ⑥ :

b 2 – reparierten Waren ⑥ :

b 3 – erbrachten Bauleistungen ⑦ :

b 4 – im Großhandel gehandelten Waren ⑥ :

b 5 – im Einzelhandel gehandelten Waren ⑥ :

b 6 – vermittelten Waren und vermittelten Leistungen ⑧ :

b 7 – erbrachten Transportleistungen ⑨ :

b 8 – erbrachten sonstigen Tätigkeiten, Dienstleistungen ⑩ :

Falls Sie in **einer** Zeile mehrere Angaben gemacht haben, **unterstreichen** Sie bitte die **hauptsächlich** hergestellte Ware oder erbrachte Leistung.

c Falls Sie in mehreren Zeilen Angaben gemacht haben, kreuzen Sie bitte unten die Nummer der Zeile an, die den Schwerpunkt Ihrer wirtschaftlichen Tätigkeit beschreibt:

b 1

b 2

b 3

b 4

b 5

b 6

b 7

b 8

3
a **Eröffnung dieser Arbeitsstätte** (Zutreffendes bitte ankreuzen!)
Wann wurde die unter A 2 angegebene wirtschaftliche Tätigkeit an diesem Standort aufgenommen (Eröffnung)?

11	vor 1960	1960 – 1969	1970 – 1980	1981	1982	1983	1984	1985	1986	1987
	0	1	2	3	4	5	6	7	8	9

- b **Wenn nach 1980 eröffnet:**
 Handelt es sich um eine Neueröffnung der Arbeitsstätte?
 (Neugründung oder neue wirtschaftliche Tätigkeit) ¹¹

12	1	
----	---	--

 oder eine Standortverlagerung innerhalb der Gemeinde?

12	2	
----	---	--

 oder eine Standortverlagerung aus einer anderen Gemeinde?

12	3	
----	---	--

B **Niederlassungsart** (Zutreffendes bitte ankreuzen!)
 Arbeitsstätten von Behörden, der Sozialversicherung, von Kirchen, Verbänden und sonstigen Organisationen sowie deren Anstalten und Einrichtungen brauchen diese Frage nicht zu beantworten.

- 1 Besteht die Firma (Unternehmen, Praxis, Büro u.dgl.) nur aus dieser **einzigsten Arbeitsstätte**?

15	1	
----	---	--

 2 Wenn B 1 nicht zutrifft, wird das aus mehreren Arbeitsstätten bestehende Unternehmen von dieser Arbeitsstätte aus geleitet (**Hauptniederlassung**)? ¹²

15	2	
----	---	--

 3 Wenn B 1 und B 2 nicht zutreffen, bitte das Feld zu B 3 ankreuzen und die Anschrift auf Seite 1 und den **Schwerpunkt der wirtschaftlichen Tätigkeit** des Unternehmens eintragen, zu dem diese Arbeitsstätte als **Zweigniederlassung** gehört. ¹³

15	3	
----	---	--

Schwerpunkt der wirtschaftlichen Tätigkeit des gesamten Unternehmens in Anlehnung an die Fragen A 2 a – c.

C **Tätige Personen** ¹⁴ **in dieser Arbeitsstätte am 25. Mai 1987** ¹⁵
 einschließlich der vorübergehend Abwesenden, Kranken und Urlauber

		Anzahl	
		männlich	weiblich
1	Tätige Inhaber	16	17
2	Unbezahlt mithelfende Familienangehörige ¹⁶	18	19
3	Beamte/Richter, Beamtenanwärter (im öffentl.-rechtl. Dienstverhältnis)	20	21
4	Angestellte (ohne Auszubildende) ¹⁷	24	25
5	Facharbeiter, Gesellen (ohne Auszubildende, ohne Heimarbeiter) ¹⁸	26	27
6	Sonstige Arbeiter (ohne Heimarbeiter)	28	29
7	Auszubildende (auch Anlernlinge, Praktikanten u. Volontäre) ¹⁹	30	31
8	Tätige Personen insgesamt	32	33
9	von den tätigen Personen insgesamt sind Teilzeitbeschäftigte ²⁰	34	35
10	von den Arbeitnehmern unter 4 – 7 sind Ausländer ²¹	36	37

D **Löhne und Gehälter in dieser Arbeitsstätte** in vollen DM

- 1 **Bruttolöhne und -gehälter im Kalenderjahr 1986** ²²

38		
----	--	--

 2 **Bitte kreuzen Sie nebenstehendes Feld an, wenn im Kalenderjahr 1986 keine Löhne und Gehälter zu zahlen waren**

39	1	
----	---	--

E Handwerkseigenschaft (Zutreffendes bitte ankreuzen!)

- | | | | | | |
|----------|---|------------|----|---|--|
| 1 | Ist der Inhaber/die Inhaberin oder der Leiter/die Leiterin mit einem handwerklichen Haupt- oder Nebenbetrieb in die Handwerksrolle eingetragen?
(Handwerksähnliche Gewerbe bitte nicht berücksichtigen) | ja | 40 | 1 | |
| | | nein | 40 | 2 | |
| 2 | Wenn ja: Die Eintragung im Sinne der Handwerksordnung gilt | | | | |
| a | für einen handwerklichen Hauptbetrieb | | 41 | 1 | |
| b | für einen oder mehrere handwerkliche Nebenbetriebe | | 41 | 2 | |

F Rechtsform des Unternehmens (Zutreffendes bitte ankreuzen!)

- | | | | | | |
|-----------|--|--|----|----|--|
| 1 | Nur eine Person als Inhaber(in) | | 42 | 01 | |
| 2 | Mehrere Personen als Inhaber (z.B. Sozietät, Gesellschaft bürgerlichen Rechts), jedoch nicht in einer der nachstehend genannten Rechtsformen | | 42 | 02 | |
| 3 | OHG | | 42 | 03 | |
| 4 | KG | | 42 | 04 | |
| 5 | GmbH und Co KG | | 42 | 05 | |
| 6 | GmbH | | 42 | 06 | |
| 7 | AG bzw. KGaA | | 42 | 07 | |
| 8 | Eingetragene Genossenschaft | | 42 | 08 | |
| 9 | Sonstige private Rechtsform, z.B. eingetragener Verein, Versicherungsverein auf Gegenseitigkeit | | 42 | 09 | |
| 10 | Wirtschaftliche Unternehmen von Körperschaften, Anstalten oder Stiftungen des öffentlichen Rechts ²³ | | 42 | 10 | |

Diese Seite nur ausfüllen, wenn Frage B 2 (Hauptniederlassung) angekreuzt ist!

G		Angaben über das gesamte Unternehmen ²⁴⁾	Anzahl	
			männlich	weiblich
1	Tätige Personen ¹⁴⁾ im Unternehmen am 25. Mai 1987 ¹⁵⁾			
a	Tätige Inhaber	44	45	
b	Unbezahlt mithelfende Familienangehörige ¹⁶⁾	46	47	
c	Arbeitnehmer ²⁵⁾	48	49	
d	Tätige Personen insgesamt	50	51	
		in vollen DM		
2	Bruttolöhne und -gehälter im Unternehmen im Kalenderjahr 1986 ²²⁾	52		
3	Schwerpunkt der wirtschaftlichen Tätigkeit des Unternehmens in Anlehnung an die Fragen A 2a - c.			
4	Anzahl der inländischen Zweigniederlassungen, die zum Unternehmen gehören	53		
Machen Sie bitte in Abschnitt H für diese Zweigniederlassungen weitere Angaben.				

H		Zweigniederlassungen des Unternehmens ²⁶⁾ Hier sind für die unter G 4 angegebenen Zweigniederlassungen Angaben zu machen. Wichtig: Reihenfolge von Seite 1 beibehalten!	Bogen-Nummer		Satz- stelle 1-7 8	
			Satzart	7		
1	laufende Nummer	Wirtschaftliche Tätigkeit ²⁷⁾ (Betriebenes Gewerbe, ausgeübte Tätigkeit):	Bitte nicht ausfüllen!	laufende Nummer	1	
				Land	Kreis	Gemeinde
				Wirtschaftsklasse der Arbeitsstätte		
				Anzahl		
		Tätige Personen ¹⁴⁾ insgesamt am 25. Mai 1987 ¹⁵⁾			26-30	
		Bruttolöhne und -gehälter im Kalenderjahr 1986 ²²⁾	in vollen DM		31-40	
		Bitte kreuzen Sie nebenstehendes Feld an, wenn 1986 keine Löhne und Gehälter zu zahlen waren.	<input type="checkbox"/>	1	41	
2	laufende Nummer	Wirtschaftliche Tätigkeit ²⁷⁾ (Betriebenes Gewerbe, ausgeübte Tätigkeit):	Bitte nicht ausfüllen!	laufende Nummer	2	
				Land	Kreis	Gemeinde
				Wirtschaftsklasse der Arbeitsstätte		
				Anzahl		
		Tätige Personen ¹⁴⁾ insgesamt am 25. Mai 1987 ¹⁵⁾			59-63	
		Bruttolöhne und -gehälter im Kalenderjahr 1986 ²²⁾	in vollen DM		64-73	
		Bitte kreuzen Sie nebenstehendes Feld an, wenn 1986 keine Löhne und Gehälter zu zahlen waren.	<input type="checkbox"/>	1	74	
3	laufende Nummer	Wirtschaftliche Tätigkeit ²⁷⁾ (Betriebenes Gewerbe, ausgeübte Tätigkeit):	Bitte nicht ausfüllen!	laufende Nummer	3	
				Land	Kreis	Gemeinde
				Wirtschaftsklasse der Arbeitsstätte		
				Anzahl		
		Tätige Personen ¹⁴⁾ insgesamt am 25. Mai 1987 ¹⁵⁾			26-30	
		Bruttolöhne und -gehälter im Kalenderjahr 1986 ²²⁾	in vollen DM		31-40	
		Bitte kreuzen Sie nebenstehendes Feld an, wenn 1986 keine Löhne und Gehälter zu zahlen waren.	<input type="checkbox"/>	1	41	

Verwaltungseinteilung des Landes Baden-Württemberg

Stand: 1.1.1987

Grenzen:

- Land, Regierungsbezirk
- Region
- Kreis

- Sitz der Stadtkreisverwaltung
- Sitz des Landratsamtes
- Sitz des Regionalverbandes
- Sitz des Regierungspräsidiums



1) Soweit Land Baden-Württemberg

Quelle: Statistisches Landesamt Baden-Württemberg

Übersicht über die Tabellen des Bandes 404, Heft 10

Nachweis	Tab. 01	Tab. 03	Tab. 04
Darstellungseinheit			
Arbeitsstätten und Beschäftigte 1987 nach Niederlassungsart	X		
Arbeitsstätten und Arbeitnehmer 1987 nach Angaben über Löhne und Gehälter		X	
Arbeitsstätten und Beschäftigte 1987 nach Beschäftigtengrößenklassen			X
Merkmale			
Wirtschaftszweige	X	X	X
Arbeitsstätten insgesamt	X	X	X
darunter: – einzige Niederlassungen	X		
– Zweigniederlassungen	X		
– mit Löhnen und Gehältern		X	
Beschäftigte insgesamt	X		X
darunter: – weiblich	X		
– in einzigen Niederlassungen	X		
– in Zweigniederlassungen	X		
Beschäftigte je Arbeitsstätte			X
Arbeitnehmer insgesamt		X	
darunter: – in Arbeitsstätten mit Löhnen und Gehältern		X	
Löhne und Gehälter insgesamt		X	
Löhne und Gehälter je Arbeitnehmer		X	
Regionale und wirtschaftssystematische Gliederung			
Regierungsbezirk bis Wirtschaftsunterabteilungen	X	X	
Regierungsbezirk bis Wirtschaftsabteilungen			X
Kreise bis Wirtschaftsunterabteilungen	X	X	
Kreise bis Wirtschaftsabteilungen			X

Teil I

Regierungsbezirksergebnisse

Tabellen

**01 Arbeitsstätten und Beschäftigte im Regierungsbezirk Stuttgart am 25. Mai 1987
nach Niederlassungsart und Wirtschaftszweigen**

Nr. der Systematik	Regierungsbezirk Wirtschaftszweig	Arbeitsstätten			Beschäftigte					
		insgesamt	darunter		insgesamt	und zwar				
			einzig Nieder- lassungen	Zweig- nieder- lassungen		weiblich	in einzigen Nieder- lassungen	in Zweig- nieder- lassungen		
		Anzahl					%	Anzahl		
1	REG.-BEZ. STUTTGART									
017,055, 077 A)	DIENSTLEISTG. A. D. LAND-, FORST-U. FISCHW. ERZ. STUFE	281	268	9	912	219	24,0	797	70	
03,071 A)	GEWERBL. GAERTN. U. TIER- HALTG., HOCHSEEFISCH. USW	1 678	1 577	34	9 575	3 631	37,9	8 554	218	
0	LAND-U. FORSTWIRTSCHAFT, FISCHEREI 2)	1 959	1 845	43	10 487	3 850	36,7	9 351	288	
10	ELEKTRIZ.-, GAS-, FERN- WAERME-U. WASSERVERSORG.	337	152	.	11 521	1 928	16,7	2 511	.	
11	BERGBAU	11	6	.	630	62	9,8	22	.	
1	ENERGIE-U. WASSERVER- SORG., BERGBAU	348	158	165	12 151	1 990	16,4	2 533	6 826	
20	CHEM. INDUSTRIE USW, MINERALOELVERARB.	295	219	37	14 712	5 095	34,6	5 597	3 636	
21	H. V. KUNSTSTOFF-U. GUMMIWAREN	648	541	56	23 934	8 755	36,6	12 701	4 854	
22	GEW. U. VERARB. V. STEINEN U. ERDEN, FEINKERAMIK, GLAS	1 048	851	127	14 862	3 962	26,7	7 794	4 083	
23	METALLERZEUGUNG U. -BEARBEITUNG	2 713	2 575	86	28 454	5 909	20,8	22 164	2 511	
24	STAHL-, MASCHINEN-U. FAHR- ZEUGBAU, H. V. ADV-EINR.	4 999	4 262	460	313 952	52 424	16,7	87 210	125 429	
25	ELEKTROTECHNIK, FEINME- CHANIK, H. V. EBM-WAREN USW	4 166	3 492	414	170 441	61 382	36,0	47 766	63 337	
26	HOLZ-, PAPIER-U. DRUCKGEWERBE	4 427	4 123	163	65 642	19 366	29,5	42 724	6 318	
27	LEDER-, TEXTIL-U. BEKLEIDUNGSGEWERBE	3 280	3 003	171	41 641	24 915	59,8	23 690	6 458	
28/29	ERNAEHRUNGSGEWERBE, TABAKVERARBEITUNG	4 242	3 479	173	45 177	19 911	44,1	24 977	3 600	
2	VERARB. GEWERBE	25 818	22 545	1 687	718 815	201 719	28,1	274 623	220 226	
30	BAUHAUPTGEWERBE	4 274	3 978	173	67 168	5 293	7,9	50 411	6 704	
31	AUSBAUGEWERBE	7 709	7 322	206	47 426	7 854	16,6	39 790	3 223	
3	BAUGEWERBE	11 983	11 300	379	114 594	13 147	11,5	90 201	9 927	
40/41	GROSSHANDEL	7 445	5 288	1 574	82 414	28 671	34,8	35 471	22 708	
42	HANDELSVERMITTLUNG	6 087	5 817	206	12 893	5 590	43,4	11 652	966	
43	EINZELHANDEL	26 138	19 277	5 489	141 296	87 484	61,9	72 436	49 061	
4	HANDEL	39 670	30 382	7 269	236 603	121 745	51,5	119 559	72 735	
51	VERKEHR, NACHR. UEBER- MITTLG. (OH. SPED. USW) 8)	5 397	3 520	1 742	65 754	20 679	31,4	12 623	51 211	
55	SPEDITION, LAGEREI, VERKEHRVERMITTLUNG	1 438	665	656	19 657	6 026	30,7	5 447	9 624	
5	VERKEHR, NACHRICHTEN- UEBERMITTLUNG 8)	6 835	4 185	2 398	85 411	26 705	31,3	18 070	60 835	
60	KREDITINSTITUTE 9)	2 726	117	2 342	45 197	25 505	56,4	1 860	20 948	
61	VERSICHERUNGSGEWERBE	266	32	220	13 960	5 799	41,5	751	7 268	
65	M. D. KREDIT-U. VERS. GE- WERBE VERB. TAETIGKEITEN	5 225	4 995	154	10 396	4 220	40,6	9 215	757	
6	KREDITINSTITUTE, VERSICHERUNGSGEWERBE 9)	8 217	5 144	2 716	69 553	35 524	51,1	11 826	28 973	
71	GASTGEWERBE 10)	9 652	9 077	406	44 496	25 467	57,2	38 748	4 113	
72	HEIME (OH. FREMDEN-, ERHOLUNGS-U. FERIEHEIME)	123	89	25	2 585	1 826	70,6	1 435	336	
73	WAESCH., KOERPERPFLG. U. A. PERSOENL. DIENSTLEISTG.	6 120	5 375	484	20 892	15 940	76,3	16 670	2 038	
74	GEBAEUDEREINIG., ABFALL- BESEITG. U. A. HYGIEN. EINR.	1 195	1 086	84	27 501	14 337	52,1	18 916	5 065	

**01 Arbeitsstätten und Beschäftigte im Regierungsbezirk Stuttgart am 25. Mai 1987
nach Niederlassungsart und Wirtschaftszweigen**

Nr. der Systematik	Regierungsbezirk Wirtschaftszweig	Arbeitsstätten			Beschäftigte				
		insgesamt	darunter		insgesamt	und zwar			
			einzig Nieder- lassungen	Zweig- nieder- lassungen		weiblich		in einzigen Nieder- lassungen	in Zweig- nieder- lassungen
		Anzahl		%		Anzahl			
1	REG.-BEZ. STUTTGART								
75	BILDUNG, WISSENSCH., KULTUR, SPORT, UNTERHALTG.	4 797	4 064	526	20 854	8 414	40,3	11 626	5 867
76	VERLAGSGEWERBE	566	431	88	11 560	6 303	54,5	4 493	1 568
77	GESUNDHEITS-U. VETERINÄRWESEN	7 187	7 013	95	38 272	28 697	75,0	34 995	1 399
78	DIENSTLEISTUNGEN F. UNTERNEHMEN	17 767	15 976	1 126	99 995	41 605	41,6	61 218	23 320
79	DIENSTLEISTUNGEN, ANG	4 132	3 800	225	13 163	5 450	41,4	10 516	1 319
7	DIENSTLEISTG. V. UNTERNEHMEN U. FR. BERUFEN 10)	51 539	46 911	3 059	279 318	148 039	53,0	198 617	45 025
81	ORG. OH. ERWERBSZWECK, NICHT F. UNTERN. TAETIG *)	2 941	-	-	18 389	10 472	56,9	-	-
83	ORG. OH. ERWERBSZWECK, F. UNTERNEHMEN TAETIG *)	301	-	-	3 171	1 877	59,2	-	-
89	BEST. EINR. V. ORG. OH. ERWERBSZWECK	2 302	-	-	36 764	27 154	73,9	-	-
8	ORG. OH. ERWERBSZWECK 13)	5 544	-	-	58 324	39 503	67,7	-	-
90	GEBIETSKOERPERSCHAFTEN	8 232	-	-	189 058	95 044	50,3	-	-
98	SOZIALVERSICHERUNG, ARBEITSFOERDERUNG	382	-	-	17 283	10 641	61,6	-	-
9	GEBIETSKOERPERSCHAFTEN, SOZIALVERSICHERUNG 15)	8 614	-	-	206 341	105 685	51,2	-	-
0 - 9	I N S G E S A M T	160 527	122 470	17 716	1 791 597	697 907	39,0	724 780	444 835

**03 Arbeitsstätten und Beschäftigung im Regierungsbezirk Stuttgart am 25. Mai 1987 bzw. 1986
nach Wirtschaftszweigen**

Nr. der Systematik	Regierungsbezirk Wirtschaftszweig	Arbeitsstätten		Arbeitnehmer ²¹⁾		Löhne und Gehälter	
		insgesamt	darunter mit Löhnen und Gehältern ²⁰⁾	insgesamt	darunter in Arbeitsstätten mit Löhnen und Gehältern	insgesamt	je Arbeitnehmer ²²⁾
		am 25. Mai 1987				1986	
		Anzahl				1000 DM	DM
1	REG.-BEZ. STUTTGART						
017, 055, 077 A)	DIENSTLEISTG. A. D. LAND-, FORST-U. FISCHW. ERZ. STUFE	281	105	504	492	12 132	24 071
03, 071 A)	GEWERBL. GAERTN. U. TIERHALTG., HOCHSEEFISCH. USW	1 678	1 006	6 962	6 891	144 089	20 696
0	LAND-U. FORSTWIRTSCHAFT, FISCHEREI 2)	1 959	1 111	7 466	7 383	156 221	20 924
10	ELEKTRIZ. -, GAS-, FERNWAERME-U. WASSERVERSORG.	337	324	11 478	11 474	548 709	47 805
11	BERGBAU	11	8	618	617	27 274	44 133
1	ENERGIE-U. WASSERVERSORG., BERGBAU	348	332	12 096	12 091	575 983	47 618
20	CHEM. INDUSTRIE USW, MINERALOELVERARB.	295	250	14 501	14 483	630 160	43 456
21	H. V. KUNSTSTOFF-U. GUMMIWAREN	648	566	23 461	23 415	910 611	38 814
22	GEW. U. VERARB. V. STEINEN U. ERDEN, FEINKERAMIK, GLAS	1 048	771	13 849	13 774	515 184	37 200
23	METALLERZEUGUNG U. -BEARBEITUNG	2 713	1 862	25 631	25 316	959 591	37 439
24	STAHL-, MASCHINEN-U. FAHRZEUGBAU, H. V. ADV-EINR.	4 999	4 022	309 559	308 770	15 145 433	48 926
25	ELEKTROTECHNIK, FEINMECHANIK, H. V. EBM-WAREN USW	4 166	3 020	166 856	166 349	7 282 637	43 646
26	HOLZ-, PAPIER-U. DRUCKGEWERBE	4 427	3 302	60 990	60 481	2 328 130	38 172
27	LEDER-, TEXTIL-U. BEKLEIDUNGSGEWERBE	3 280	1 485	38 116	37 971	1 217 939	31 953
28/29	ERNAERHUNGSGEWERBE, TABAKVERARBEITUNG	4 242	3 501	39 322	39 095	1 211 479	30 809
2	VERARB. GEWERBE	25 818	18 779	692 285	689 654	30 201 165	43 625
30	BAUHAUPTGEWERBE	4 274	3 579	63 148	62 493	2 256 882	35 740
31	AUSBAUGEWERBE	7 709	5 717	39 149	38 645	1 253 639	32 022
3	BAUGEWERBE	11 983	9 296	102 297	101 138	3 510 521	34 317
40/41	GROSSHANDEL	7 445	5 656	76 846	76 084	3 174 157	41 305
42	HANDELSVERMITTLUNG	6 087	2 451	6 248	5 965	201 735	32 288
43	EINZELHANDEL	26 138	16 866	115 006	113 059	2 866 524	24 925
4	HANDEL	39 670	24 973	198 100	195 108	6 242 416	31 511
51	VERKEHR, NACHR. UEBERMITTLG. (OH. SPED. USW) 8)	5 397	3 570	61 335	60 991	1 932 323	31 504
55	SPEDITION, LAGEREI, VERKEHRSVERMITTLUNG	1 438	1 177	18 861	18 633	709 375	37 611
5	VERKEHR, NACHRICHTENUEBERMITTLUNG 8)	6 835	4 747	80 196	79 624	2 641 698	32 941
60	KREDITINSTITUTE 9)	2 726	2 668	45 131	45 083	1 859 444	41 201
61	VERSICHERUNGSGEWERBE	266	256	13 951	13 920	737 633	52 873
65	M. D. KREDIT-U. VERS. GEWERBE VERB. TAETIGKEITEN	5 225	1 935	4 565	4 310	122 556	26 847
6	KREDITINSTITUTE, VERSICHERUNGSGEWERBE 9)	8 217	4 859	63 647	63 313	2 719 632	42 730
71	GASTGEWERBE 10)	9 652	5 437	28 775	27 293	465 970	16 194
72	HEIME (OH. FREMDEN-, ERHOLUNGS-U. FERIEHEIME)	123	110	2 450	2 446	58 350	23 816
73	WAESCH., KOERPERPFLG. U. A. PERSOENL. DIENSTLEISTG.	6 120	3 489	14 280	13 969	204 339	14 309

**03 Arbeitsstätten und Beschäftigung im Regierungsbezirk Stuttgart am 25. Mai 1987 bzw. 1986
nach Wirtschaftszweigen**

Nr. der Systematik	Regierungsbezirk Wirtschaftszweig	Arbeitsstätten		Arbeitnehmer ²¹⁾		Löhne und Gehälter	
		insgesamt	darunter mit Löhnen und Gehältern ²⁰⁾	insgesamt	darunter in Arbeitsstätten mit Löhnen und Gehältern	insgesamt	je Arbeitnehmer ²²⁾
		am 25. Mai 1987				1986	
		Anzahl				1000 DM	DM
1	REG.-BEZ. STUTTGART						
74	GEBÄUDEREINIG., ABFALL- BESEITIG. U. A. HYGIEN. EINR.	1 195	899	26 270	25 938	250 231	9 525
75	BILDUNG, WISSENSCH., KUL- TUR, SPORT, UNTERHALTG.	4 797	1 808	14 953	14 637	450 654	30 138
76	VERLAGSGEWERBE	566	373	11 145	11 074	379 135	34 018
77	GESUNDHEITS-U. VETERI- NÄRWESEN	7 187	5 620	29 628	29 129	633 745	21 390
78	Dienstleistungen f. Unternehmen	17 767	9 362	81 061	78 910	3 300 518	40 716
79	Dienstleistungen, ANG	4 132	2 126	9 890	9 312	360 546	36 456
7	Dienstleistg. v. Unter- nehmen u. fr. Berufen 10)	51 539	29 224	218 452	212 708	6 103 488	27 940
81	ORG. OH. ERWERBSZWECK, NICHT F. UNTERN. TÄTIG *)	2 941	2 914	18 389	18 335	542 067	29 478
83	ORG. OH. ERWERBSZWECK, F. UNTERNEHMEN TÄTIG *)	301	296	3 171	3 155	150 449	47 445
89	BEST. EINR. V. ORG. OH. ERWERBSZWECK	2 302	2 284	36 764	36 681	1 050 571	28 576
8	ORG. OH. ERWERBSZWECK 13)	5 544	5 494	58 324	58 171	1 743 087	29 886
90	GEBIETSKÖRPERSCHAFTEN	8 232	8 186	189 058	188 754	7 426 800	39 283
98	SOZIALVERSICHERUNG, ARBEITSFÖRDERUNG	382	381	17 283	17 280	649 099	37 557
9	GEBIETSKÖRPERSCHAFTEN, SOZIALVERSICHERUNG 15)	8 614	8 567	206 341	206 034	8 075 899	39 139
0 - 9	I N S G E S A M T	160 527	107 382	1 639 204	1 625 224	61 970 109	37 805

**04 Arbeitsstätten und Beschäftigte im
nach Beschäftigtengrößenklassen**

Nr. der Systematik	Regierungsbezirk Wirtschaftszweig	Arbeitsstätten	Beschäftigte	Beschäftigte je Arbeitsstätte ²³⁾	Arbeitsstätten					
					insgesamt		1	2-4		5-9
					Arbeitsstätten bzw. Beschäftigte	Arbeitsstätten	Beschäftigte	Arbeitsstätten	Beschäftigte	Arbeitsstätten
1	REG.-BEZ. STUTTGART									
0	LAND-U. FORSTWIRTSCHAFT, FISCHEREI 2)	1 959	10 487	5	502	795	2 224	402	2 597	181
1	ENERGIE-U. WASSERVERSORG., BERGBAU	348	12 151	35	44	107	297	82	535	38
2	VERARB. GEWERBE	25 818	718 815	28	5 129	8 102	22 607	5 668	37 369	3 129
3	BAUWERBE	11 983	114 594	10	1 939	4 176	11 875	3 296	21 670	1 549
4	HANDEL	39 670	236 603	6	10 992	17 830	47 002	6 626	42 126	2 511
5	VERKEHR, NACHRICHTEN-UEBERMITTLUNG 8)	6 835	85 411	12	2 055	2 579	6 793	968	6 286	561
6	KREDITINSTITUTE, VERSICHERUNGSGEWERBE 9)	8 217	69 553	8	3 140	3 464	8 881	837	5 270	358
7	DIENSTLEISTG. V. UNTERNEHMEN U. FR. BERUFEN 10)	51 539	279 318	5	16 321	22 218	59 594	9 087	57 433	2 511
8	ORG. OH. ERWERBSZWECK 13)	5 544	58 324	11	836	2 019	5 807	1 658	10 553	530
9	GEBIETSKOERPERSCHAFTEN, SOZIALVERSICHERUNG 15)	8 614	206 341	24	1 073	2 282	6 468	1 786	11 593	1 239
0 - 9	I N S G E S A M T	160 527	1 791 597	11	42 031	63 572	171 548	30 410	195 432	12 607

**Regierungsbezirk Stuttgart am 25. Mai 1987
und Wirtschaftszweigen**

mit ... bis ... Beschäftigten													Regional- schlüssel
19	20-49		50-99		100-199		200-499		500-999		1000 und mehr		
Beschäftigte	Arbeits- stätten	Beschäftigte	Arbeits- stätten	Beschäftigte	Arbeits- stätten	Beschäftigte	Arbeits- stätten	Beschäftigte	Arbeits- stätten	Beschäftigte	Arbeits- stätten	Beschäftigte	Nr. der Systematik
													1
2 406	68	1 926	9	611	2	221	-	-	-	-	-	-	0
489	33	1 057	17	1 217	12	1 715	12	4 035	2	1 309	1	1 453	1
41 745	1 978	60 553	768	53 704	495	68 850	363	111 229	95	66 016	91	251 613	2
20 545	699	20 549	198	13 655	89	11 975	32	9 035	5	3 351	-	-	3
32 936	1 170	34 610	336	22 997	131	17 251	66	20 930	6	4 182	2	3 577	4
7 521	362	10 914	179	12 595	72	9 728	44	13 583	12	8 489	3	7 447	5
4 844	238	7 226	85	5 841	54	7 256	22	6 875	11	7 354	8	12 866	6
32 197	902	26 617	264	18 266	125	17 077	86	26 426	16	11 220	9	14 167	7
6 833	310	9 478	115	7 709	50	6 772	21	6 370	4	2 816	1	1 150	8
17 062	1 385	44 093	528	35 489	178	24 511	103	30 668	31	21 490	9	13 894	9
166 578	7 145	217 023	2 499	172 084	1 208	165 356	749	229 151	182	126 227	124	306 167	0 - 9

Teil II

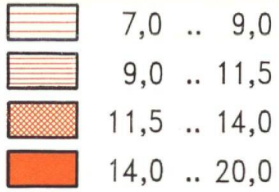
Kreisergebnisse

Durchschnittsgröße der Arbeitsstätten in den Stadt- und Landkreisen Baden-Württembergs am 25. Mai 1987

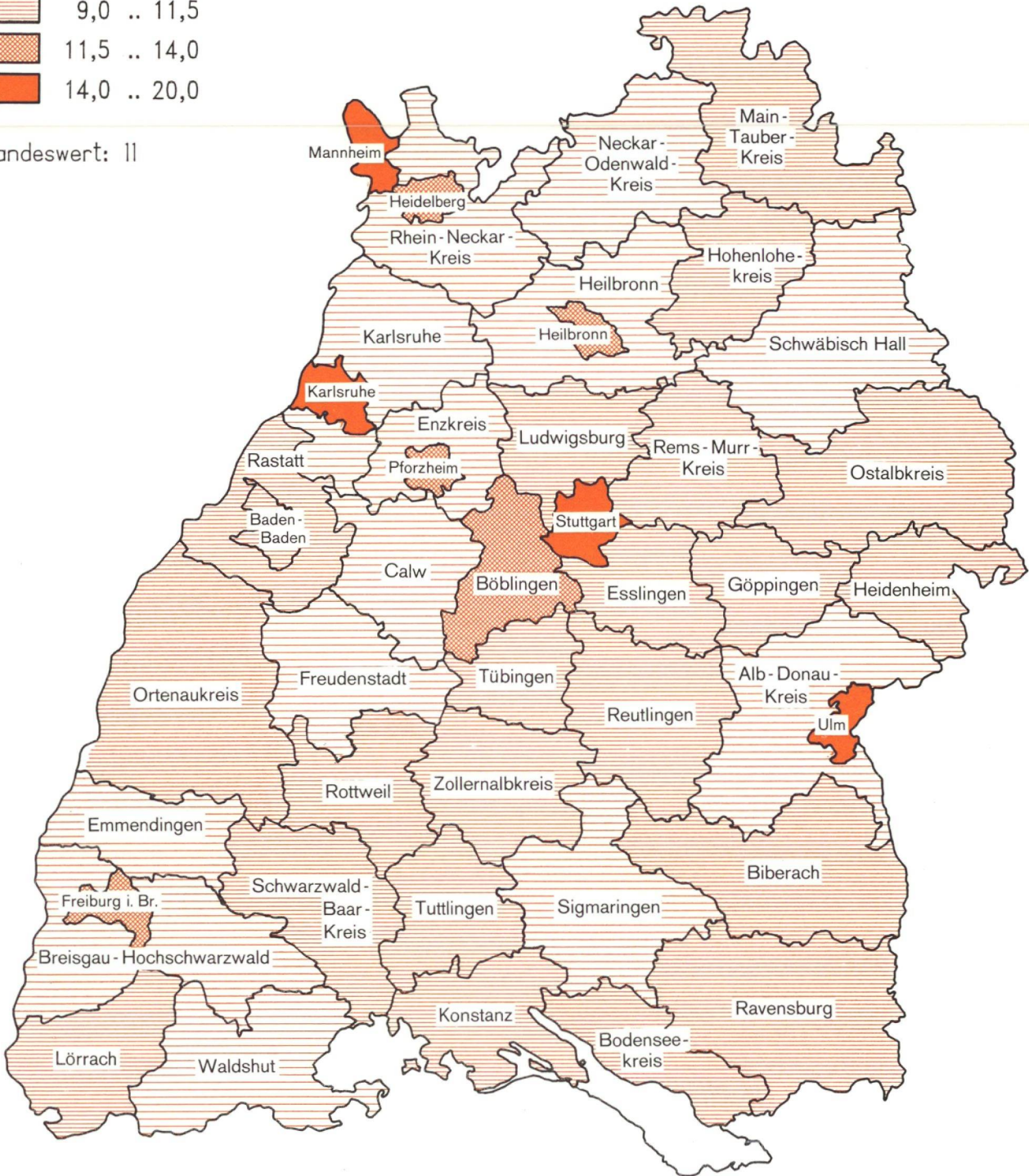
- Ergebnisse der Arbeitsstättenzählung -

Beschäftigte je Arbeitsstätte

von .. bis unter



Landeswert: 11



Bruttolöhne und -gehälter je Arbeitnehmer in den Stadt- und Landkreisen Baden-Württembergs 1986

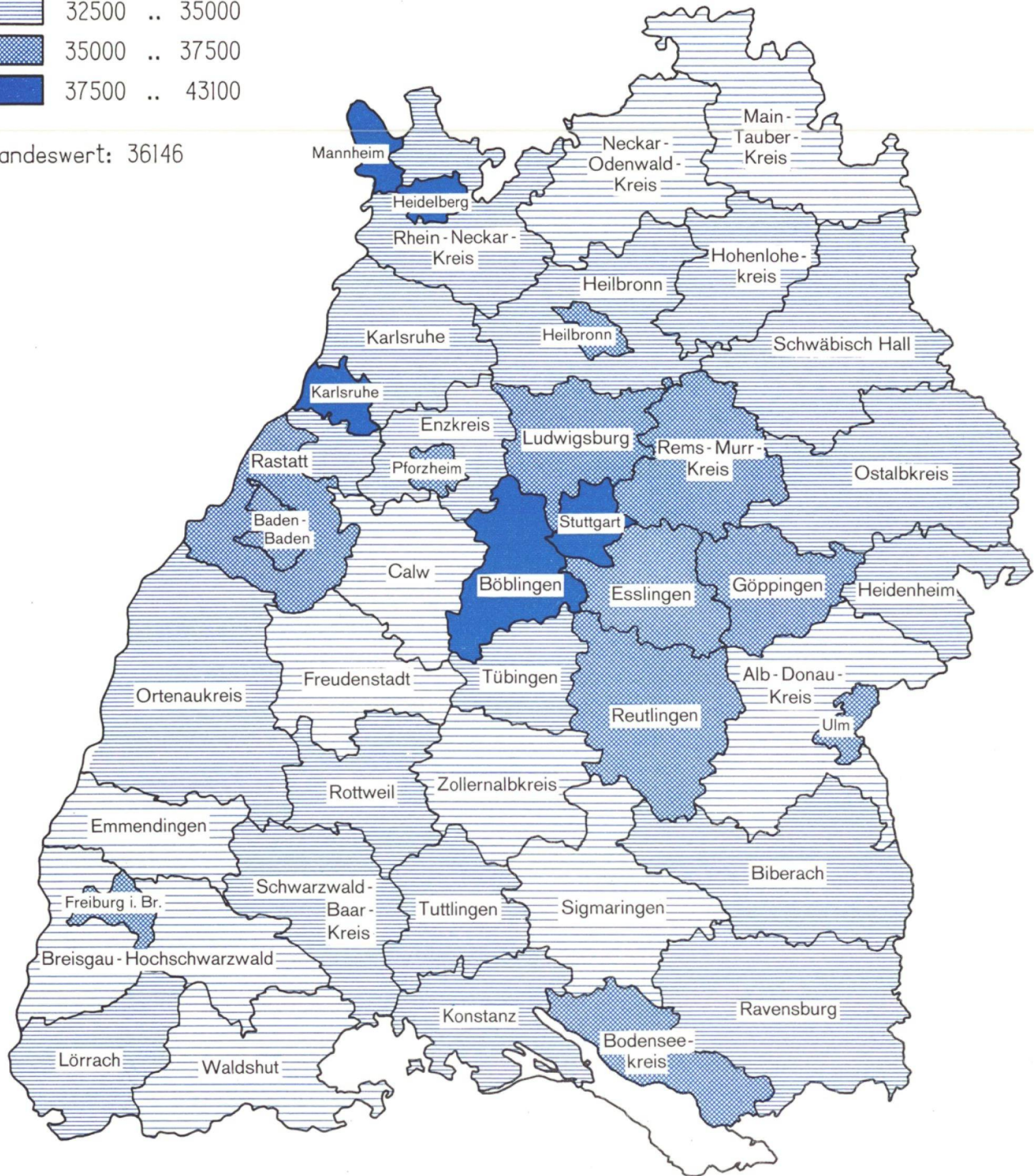
- Ergebnisse der Arbeitsstättenzählung -

In DM

von .. bis unter



Landeswert: 36146

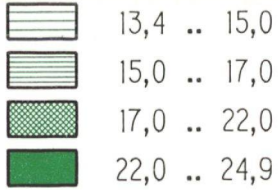


Beschäftigte im Handel und Verkehr *) in den Stadt- und Landkreisen Baden-Württembergs am 25. Mai 1987

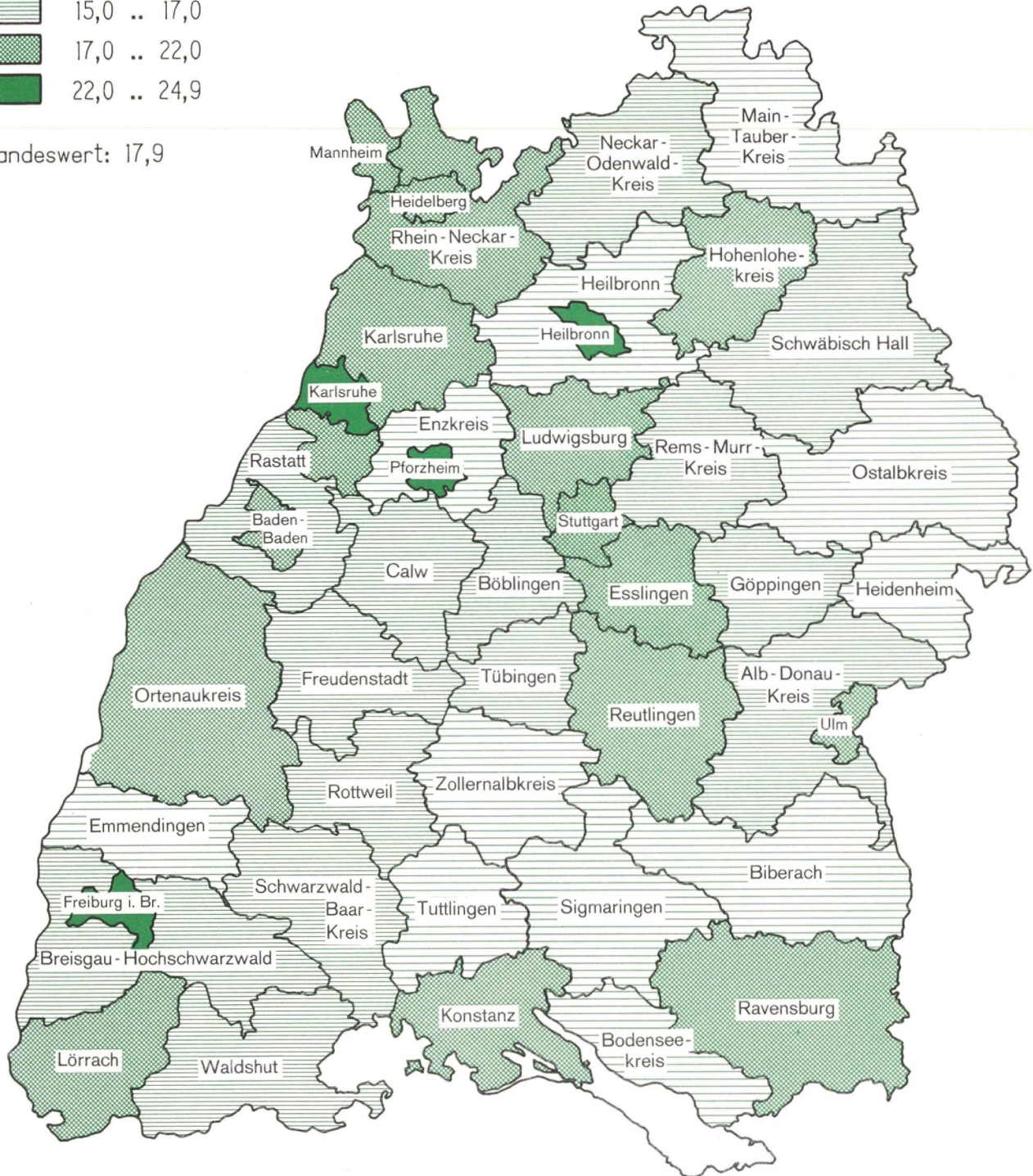
- Ergebnisse der Arbeitsstättenzählung -

Anteil an den Beschäftigten insgesamt in Prozent

von .. bis unter



Landeswert: 17,9



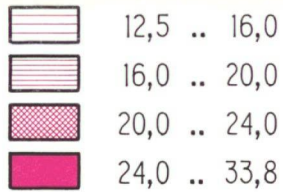
*) einschließlich Nachrichtenübermittlung

Beschäftigte im Privaten Dienstleistungsbereich *) in den Stadt- und Landkreisen Baden-Württembergs am 25. Mai 1987

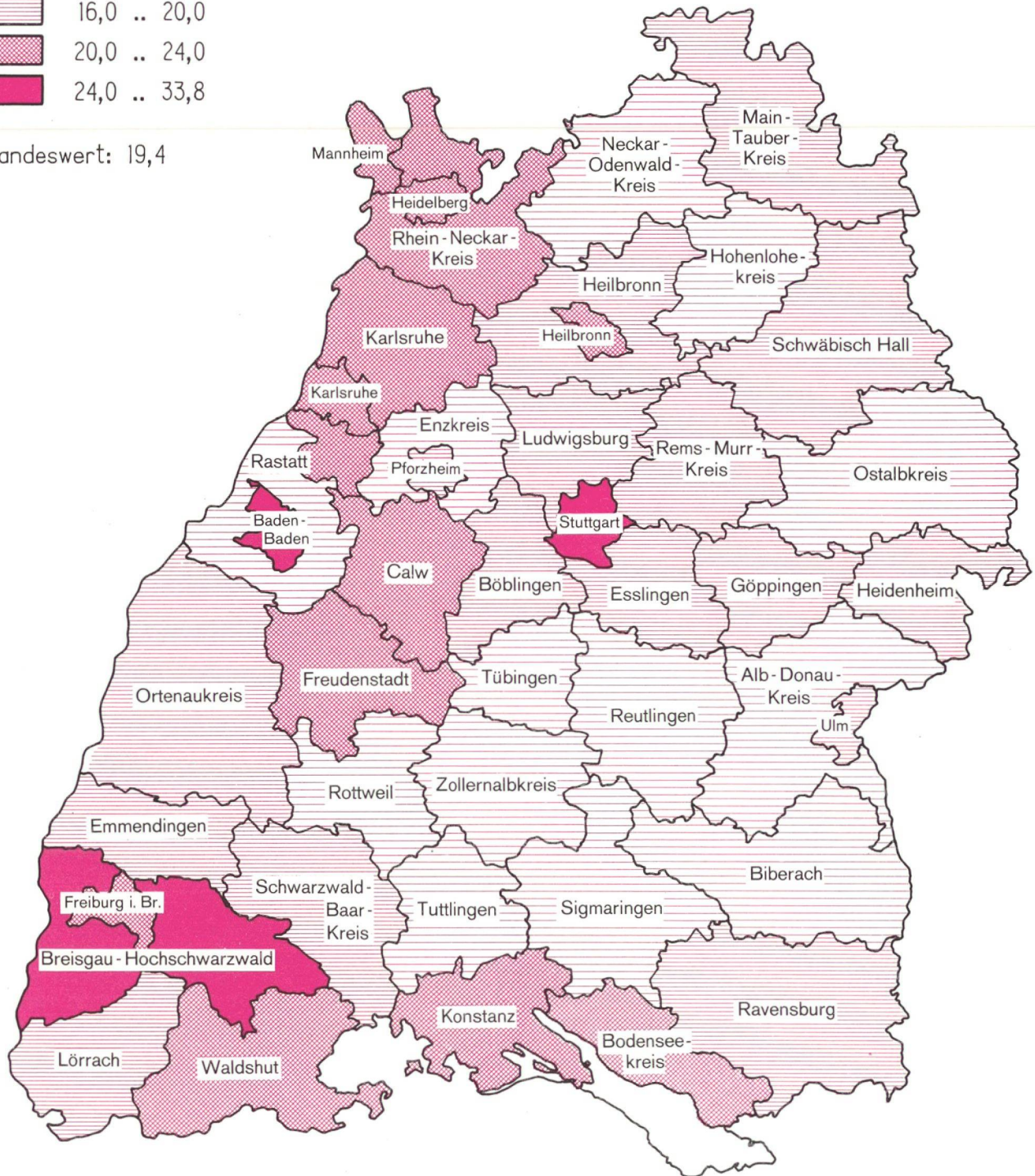
- Ergebnisse der Arbeitsstättenzählung -

Anteil an den Beschäftigten insgesamt in Prozent

von .. bis unter



Landeswert: 19,4



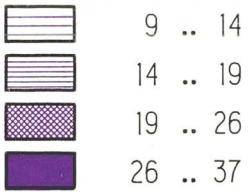
*) Kreditinstitute, Versicherungsgewerbe und Dienstleistungen, soweit von Unternehmen und freien Berufen erbracht

Beschäftigte im Öffentlichen Dienstleistungsbereich *) in den Stadt- und Landkreisen Baden-Württembergs am 25. Mai 1987

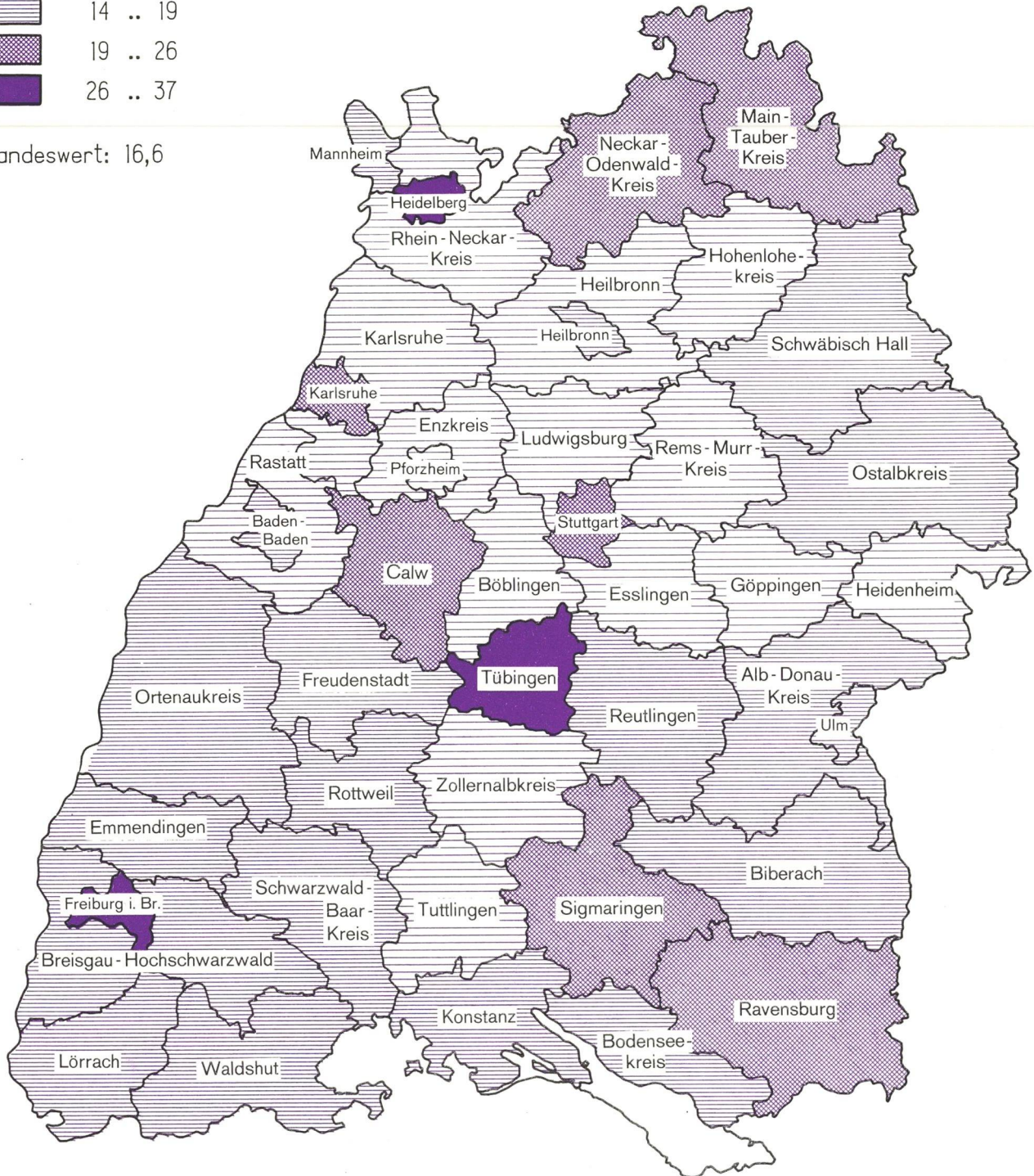
- Ergebnisse der Arbeitsstättenzählung -

Anteil an den Beschäftigten insgesamt in Prozent

von .. bis unter



Landeswert: 16,6



*) Organisationen ohne Erwerbszweck, Gebietskörperschaften und Sozialversicherung

Tabellen

**01 Arbeitsstätten und Beschäftigte in den Stadt- und Landkreisen des Regierungsbezirks Stuttgart am 25. Mai 1987
nach Niederlassungsart und Wirtschaftszweigen**

Nr. der Systematik	Stadtkreis Landkreis Wirtschaftszweig	Arbeitsstätten			Beschäftigte				
		insgesamt	darunter		insgesamt	und zwar			
			einzig Nieder- lassungen	Zweig- nieder- lassungen		weiblich	in einzigen Nieder- lassungen	in Zweig- nieder- lassungen	
		Anzahl				%	Anzahl		
111	STUTTGART, L'HAUPTSTADT								
017,055, 077 A)	DIENSTLEISTG. A. D. LAND-, FORST-U. FISCHW. ERZ. STUFE	5	.	-	39	17	43,6	.	-
03,071 A)	GEWERBL. GAERTN. U. TIER- HALTG., HOCHSEEFISCH. USW	220	204	.	1 518	528	34,8	1 185	.
0	LAND-U. FORSTWIRTSCHAFT, FISCHEREI 2)	225	.	.	1 557	545	35,0	.	.
10	ELEKTRIZ. -, GAS-, FERN- WAERME-U. WASSERVERSORG.	30	.	.	4 110	598	14,5	.	.
11	BERGBAU	1	.	-	6	2	33,3	.	-
1	ENERGIE-U. WASSERVER- SORG., BERGBAU	31	.	.	4 116	600	14,6	.	.
20	CHEM. INDUSTRIE USW, MINERALOELVERARB.	53	36	.	3 972	1 080	27,2	553	.
21	H. V. KUNSTSTOFF-U. GUMMIWAREN	36	33	.	447	105	23,5	388	.
22	GEW. U. VERARB. V. STEINEN U. ERDEN, FEINKERAMIK, GLAS	104	86	.	824	214	26,0	557	.
23	METALLERZEUGUNG U. -BEARBEITUNG	198	188	5	2 143	422	19,7	1 935	.
24	STAHL-, MASCHINEN-U. FAHR- ZEUGBAU, H. V. ADV-EINR.	484	368	71	64 919	10 598	16,3	6 252	16 976
25	ELEKTROTECHNIK, FEINME- CHANIK, H. V. EBM-WAREN USW	657	526	82	35 788	9 953	27,8	6 165	17 466
26	HOLZ-, PAPIER-U. DRUCKGEWERBE	594	554	22	8 095	2 437	30,1	6 212	293
27	LEDER-, TEXTIL-U. BEKLEIDUNGSGEWERBE	510	472	22	2 598	1 466	56,4	2 090	105
28/29	ERNAHRUNGSGEWERBE, TABAKVERARBEITUNG	402	313	21	6 761	2 447	36,2	2 392	517
2	VERARB. GEWERBE	3 038	2 576	243	125 547	28 722	22,9	26 544	36 747
30	BAUHAUPTGEWERBE	430	361	41	13 391	923	6,9	6 374	3 053
31	AUSBAUGEWERBE	1 112	990	69	9 779	1 502	15,4	6 655	1 449
3	BAUGEWERBE	1 542	1 351	110	23 170	2 425	10,5	13 029	4 502
40/41	GROSSHANDEL	1 705	1 091	454	23 396	7 636	32,6	7 975	7 158
42	HANDELSVERMITTLUNG	1 043	949	71	2 788	1 126	40,4	2 286	375
43	EINZELHANDEL	4 371	3 007	1 087	31 542	19 649	62,3	12 333	12 483
4	HANDEL	7 119	5 047	1 612	57 726	28 411	49,2	22 594	20 016
51	VERKEHR, NACHR. UEBER- MITTLG. (OH. SPED. USW) 8)	1 003	663	322	21 899	6 671	30,5	1 765	19 883
55	SPEDITION, LAGEREI, VERKEHRSVERMITTLUNG	396	162	200	6 086	2 244	36,9	1 605	3 206
5	VERKEHR, NACHRICHTEN- UEBERMITTLUNG 8)	1 399	825	522	27 985	8 915	31,9	3 370	23 089
60	KREDITINSTITUTE 9)	361	17	324	13 154	7 039	53,5	835	7 344
61	VERSICHERUNGSGEWERBE	176	18	145	12 635	5 411	42,8	528	6 311
65	M. D. KREDIT-U. VERS. GE- WERBE VERB. TAETIGKEITEN	744	676	48	2 311	987	42,7	1 609	420
6	KREDITINSTITUTE, VERSICHERUNGSGEWERBE 9)	1 281	711	517	28 100	13 437	47,8	2 972	14 075
71	GASTGEWERBE 10)	1 566	1 418	111	9 931	5 262	53,0	7 890	1 606
72	HEIME (OH. FREMDEN- ERHOLUNGS-U. FERIENHEIME)	19	5	.	206	147	71,4	.	121
73	WAESCH., KOERPERPFLG. U. A. PERSOENL. DIENSTLEISTG.	1 226	1 101	83	4 422	3 136	70,9	3 721	.
74	GEBAEUDEREINIG., ABFALL- BESEITG. U. A. HYGIEN. EINR.	299	272	.	11 818	6 107	51,7	.	2 209

**01 Arbeitsstätten und Beschäftigte in den Stadt- und Landkreisen des Regierungsbezirks Stuttgart am 25. Mai 1987
nach Niederlassungsart und Wirtschaftszweigen**

Nr. der Systematik	Stadtkreis Landkreis Wirtschaftszweig	Arbeitsstätten			Beschäftigte				
		insgesamt	darunter		insgesamt	und zwar			
			einzig Nieder- lassungen	Zweig- nieder- lassungen		weiblich	in einzigen Nieder- lassungen	in Zweig- nieder- lassungen	
		Anzahl				%	Anzahl		
111	STUTTGART, L'HAUPTSTADT								
75	BILDUNG, WISSENSCH., KULTUR, SPORT, UNTERHALTG.	1 235	1 080	108	7 482	3 324	44,4	3 453	.
76	VERLAGSGEWERBE	250	183	37	5 871	2 972	50,6	1 880	248
77	GESUNDHEITS-U. VETERINÄRWESEN	1 659	1 637	.	8 771	6 664	76,0	7 568	.
78	DIENSTLEISTUNGEN F. UNTERNEHMEN	4 891	4 284	395	36 175	14 542	40,2	20 235	8 236
79	DIENSTLEISTUNGEN, ANG	907	798	83	4 494	1 849	41,1	3 066	644
7	DIENSTLEISTG. V. UNTERNEHMEN U. FR. BERUFEN 10)	12 052	10 778	863	89 170	44 003	49,3	55 341	15 136
81	ORG. OH. ERWERBSZWECK, NICHT F. UNTERN. TAETIG *)	767	-	-	7 260	3 954	54,5	-	-
83	ORG. OH. ERWERBSZWECK, F. UNTERNEHMEN TAETIG *)	213	-	-	2 531	1 503	59,4	-	-
89	BEST. EINR. V. ORG. OH. ERWERBSZWECK	566	-	-	11 435	8 055	70,4	-	-
8	ORG. OH. ERWERBSZWECK 13)	1 546	-	-	21 226	13 512	63,7	-	-
90	GEBIETSKOERPERSCHAFTEN	1 336	-	-	57 030	25 863	45,3	-	-
98	SOZIALVERSICHERUNG, ARBEITSFOERDERUNG	80	-	-	6 253	3 486	55,7	-	-
9	GEBIETSKOERPERSCHAFTEN, SOZIALVERSICHERUNG 15)	1 416	-	-	63 283	29 349	46,4	-	-
0 - 9	I N S G E S A M T	29 649	21 498	3 897	441 880	169 919	38,5	125 102	116 951

01 Arbeitsstätten und Beschäftigte in den Stadt- und Landkreisen des Regierungsbezirks Stuttgart am 25. Mai 1987
nach Niederlassungsart und Wirtschaftszweigen

Nr. der Systematik	Stadt- Landkreis Wirtschaftszweig	Arbeitsstätten			Beschäftigte				
		insgesamt	darunter		insgesamt	und zwar			
			einzig Nieder- lassungen	Zweig- nieder- lassungen		weiblich		in einzigen Nieder- lassungen	in Zweig- nieder- lassungen
		Anzahl				%		Anzahl	
115	BOEBLINGEN								
017,055, 077 A)	DIENSTLEISTG. A. D. LAND-, FORST-U. FISCHW. ERZ. STUFE	20	.	-	61	7	11,5	.	-
03,071 A)	GEWERBL. GAERTN. U. TIER- HALTG., HOCHSEEFISCH. USW	123	.	.	743	197	26,5	.	.
0	LAND-U. FORSTWIRTSCHAFT, FISCHEREI 2)	143	.	.	804	204	25,4	.	.
10	ELEKTRIZ. -, GAS-, FERN- WAERME-U. WASSERVERSORG.	24	.	.	504	134	26,6	.	.
11	BERGBAU	-	-	-	-	-	-	-	-
1	ENERGIE-U. WASSERVER- SORG., BERGBAU	24	.	.	504	134	26,6	.	.
20	CHEM. INDUSTRIE USW, MINERALOELVERARB.	19	14	.	1 271	571	44,9	596	.
21	H. V. KUNSTSTOFF-U. GUMMIWAREN	50	40	6	1 104	271	24,5	.	.
22	GEW. U. VERARB. V. STEINEN U. ERDEN, FEINKERAMIK, GLAS	82	67	.	1 638	459	28,0	.	797
23	METALLERZEUGUNG U. -BEARBEITUNG	181	178	.	1 788	415	23,2	1 739	.
24	STAHL-, MASCHINEN-U. FAHR- ZEUGBAU, H. V. ADV-EINR.	419	343	55	64 151	9 108	14,2	5 489	.
25	ELEKTROTECHNIK, FEINME- CHANTIK, H. V. EBM-WAREN USW	311	265	36	8 347	4 036	48,4	4 727	2 093
26	HOLZ-, PAPIER-U. DRUCKGEWERBE	369	342	12	6 228	2 287	36,7	3 464	683
27	LEDER-, TEXTIL-U. BEKLEIDUNGSGEWERBE	237	221	11	1 982	1 316	66,4	1 682	158
28/29	ERNAEHRUNGSGEWERBE, TABAKVERARBEITUNG	301	250	13	2 716	1 391	51,2	1 530	77
2	VERARB. GEWERBE	1 969	1 720	147	89 225	19 854	22,3	20 821	57 195
30	BAUHAUPTGEWERBE	345	324	13	5 112	440	8,6	4 448	325
31	AUSBAUGEWERBE	641	622	11	3 580	603	16,8	3 361	106
3	BAUGEWERBE	986	946	24	8 692	1 043	12,0	7 809	431
40/41	GROSSHANDEL	660	442	164	8 969	3 634	40,5	2 936	2 552
42	HANDELSVERMITTLUNG	666	606	52	1 444	626	43,4	1 281	136
43	EINZELHANDEL	2 190	1 633	452	13 148	8 238	62,7	5 830	5 893
4	HANDEL	3 516	2 681	668	23 561	12 498	53,0	10 047	8 581
51	VERKEHR, NACHR. UEBER- MITTLG. (OH. SPED. USW) 8)	367	250	107	3 245	977	30,1	910	2 136
55	SPEDITION, LAGEREI, VERKEHRSVERMITTLUNG	103	41	58	1 160	351	30,3	226	876
5	VERKEHR, NACHRICHTEN- UEBERMITTLUNG 8)	470	291	165	4 405	1 328	30,1	1 136	3 012
60	KREDITINSTITUTE 9)	203	.	177	3 874	2 298	59,3	.	1 218
61	VERSICHERUNGSGEWERBE	6	.	.	57	11	19,3	.	.
65	M. D. KREDIT-U. VERS. GE- WERBE VERB. TAETIGKEITEN	446	418	.	830	341	41,1	778	.
6	KREDITINSTITUTE, VERSICHERUNGSGEWERBE 9)	655	427	201	4 761	2 650	55,7	858	1 312
71	GASTGEWERBE 10)	765	715	33	3 490	1 946	55,8	2 797	560
72	HEIME (OH. FREMDEN-, ERHOLUNGS-U. FERLENHEIME)	7	4	.	114	55	48,2	20	.
73	WAESCH., KOERPERPFLG. U. A. PERSOENL. DIENSTLEISTG.	473	405	47	1 673	1 275	76,2	1 273	234
74	GEBAEUDEREINIG., ABFALL- BESEITG. U. A. HYGIEN. EINR.	81	75	.	2 117	1 086	51,3	1 692	.

**01 Arbeitsstätten und Beschäftigte in den Stadt- und Landkreisen des Regierungsbezirks Stuttgart am 25. Mai 1987
nach Niederlassungsart und Wirtschaftszweigen**

Nr. der Systematik	Stadtkreis Landkreis Wirtschaftszweig	Arbeitsstätten			Beschäftigte				
		insgesamt	darunter		insgesamt	und zwar			
			einzig Nieder- lassungen	Zweig- nieder- lassungen		weiblich	in einzigen Nieder- lassungen	in Zweig- nieder- lassungen	
		Anzahl				%	Anzahl		
115	BOEBLINGEN								
75	BILDUNG, WISSENSCH., KULTUR, SPORT, UNTERHALTG.	360	306	35	1 864	748	40,1	797	994
76	VERLAGSGEWERBE	45	38	.	479	223	46,6	419	.
77	GESUNDHEITS-U. VETERINÄRWESEN	587	572	.	2 870	2 141	74,6	2 812	.
78	Dienstleistungen f. Unternehmen	1 701	1 569	92	12 316	4 352	35,3	5 206	6 810
79	Dienstleistungen, ANG	336	308	21	889	351	39,5	779	.
7	Dienstleistg. v. Unternehmen u. fr. Berufen 10)	4 355	3 992	246	25 812	12 177	47,2	15 795	9 155
81	ORG. OH. ERWERBSZWECK, NICHT F. UNTERN. TÄTIG *)	212	-	-	1 001	603	60,2	-	-
83	ORG. OH. ERWERBSZWECK, F. UNTERNEHMEN TÄTIG *)	10	-	-	46	31	67,4	-	-
89	BEST. EINR. V. ORG. OH. ERWERBSZWECK	106	-	-	1 449	1 079	74,5	-	-
8	ORG. OH. ERWERBSZWECK 13)	328	-	-	2 496	1 713	68,6	-	-
90	GEBIETSKÖRPERSCHAFTEN	648	-	-	14 428	8 977	62,2	-	-
98	SOZIALVERSICHERUNG, ARBEITSPÖRDERUNG	29	-	-	1 717	1 220	71,1	-	-
9	GEBIETSKÖRPERSCHAFTEN, SOZIALVERSICHERUNG 15)	677	-	-	16 145	10 197	63,2	-	-
0 - 9	I N S G E S A M T	13 123	10 209	1 461	176 405	61 798	35,0	57 329	80 090

01 Arbeitsstätten und Beschäftigte in den Stadt- und Landkreisen des Regierungsbezirks Stuttgart am 25. Mai 1987 nach Niederlassungsart und Wirtschaftszweigen

Nr. der Systematik	Stadt- Landkreis Wirtschaftszweig	Arbeitsstätten			Beschäftigte				
		insgesamt	darunter		insgesamt	und zwar			
			einzig Nieder- lassungen	Zweig- nieder- lassungen		weiblich	in einzigen Nieder- lassungen	in Zweig- nieder- lassungen	
		Anzahl				%		Anzahl	
116	ESSLINGEN								
017,055, 077 A)	DIENSTLEISTG. A.D. LAND- FORST-U. FISCHW. ERZ. STUFE	29	.	-	76	24	31,6	.	-
03,071 A)	GEWERBL. GAERTN. U. TIER- HALTG., HOCHSEEFISCH. USW	202	.	3	943	317	33,6	.	19
0	LAND-U. FORSTWIRTSCHAFT, FISCHEREI 2)	231	220	3	1 019	341	33,5	952	19
10	ELEKTRIZ.-, GAS-, FERN- WAERME-U. WASSERVERSORG.	36	.	18	1 021	170	16,7	.	635
11	BERGBAU	1	.	-	6	-	-	.	-
1	ENERGIE-U. WASSERVER- SORG., BERGBAU	37	15	18	1 027	170	16,6	95	635
20	CHEM. INDUSTRIE USW, MINERALOELVERARB.	41	34	.	888	390	43,9	767	.
21	H. V. KUNSTSTOFF-U. GUMMIWAREN	118	105	5	3 623	1 275	35,2	2 421	396
22	GEW. U. VERARB. V. STEINEN U. ERDEN, FEINKERAMIK, GLAS	107	94	.	1 772	500	28,2	776	.
23	METALLERZEUGUNG U. -BEARBEITUNG	415	388	12	4 344	825	19,0	3 102	332
24	STAHL-, MASCHINEN-U. FAHR- ZEUGBAU, H. V. ADV-EINR.	735	642	50	40 937	7 017	17,1	14 615	13 409
25	ELEKTROTECHNIK, FEINME- CHANIK, H. V. EBM-WAREN USW	696	590	56	31 697	11 740	37,0	7 673	14 178
26	HOLZ-, PAPIER-U. DRUCKGEWERBE	593	559	17	11 032	3 521	31,9	6 432	1 225
27	LEDER-, TEXTIL-U. BEKLEIDUNGSGEWERBE	480	443	21	5 227	3 299	63,1	3 310	689
28/29	ERNAEHRUNGSGEWERBE, TABAKVERARBEITUNG	471	398	12	4 535	2 219	48,9	2 856	234
2	VERARB. GEWERBE	3 656	3 253	186	104 055	30 786	29,6	41 952	31 487
30	BAUHAUPTGEWERBE	594	559	25	7 647	617	8,1	6 226	812
31	AUSBAUGEWERBE	1 094	1 061	18	5 922	1 056	17,8	5 569	204
3	BAUGEWERBE	1 688	1 620	43	13 569	1 673	12,3	11 795	1 016
40/41	GROSSHANDEL	1 034	757	204	9 929	3 777	38,0	4 714	2 983
42	HANDELSVERMITTLUNG	1 067	1 028	27	2 215	980	44,2	2 099	90
43	EINZELHANDEL	3 310	2 486	655	17 395	10 496	60,3	9 426	5 967
4	HANDEL	5 411	4 271	886	29 539	15 253	51,6	16 239	9 040
51	VERKEHR, NACHR. UEBER- MITTLG. (OH. SPED. USW 8)	690	475	199	11 076	6 037	54,5	2 539	8 244
55	SPEDITION, LAGEREI, VERKEHRSVERMITTLUNG	192	86	91	2 723	772	28,4	794	1 223
5	VERKEHR, NACHRICHTEN- UEBERMITTLUNG 8)	882	561	290	13 799	6 809	49,3	3 333	9 467
60	KREDITINSTITUTE 9)	253	.	213	3 420	2 087	61,0	.	1 811
61	VERSICHERUNGSGEWERBE	2	.	.	19	2	10,5	.	.
65	M. D. KREDIT-U. VERS. GE- WERBE VERB. TAETIGKEITEN	802	769	.	1 464	594	40,6	1 384	.
6	KREDITINSTITUTE, VERSICHERUNGSGEWERBE 9)	1 057	781	232	4 903	2 683	54,7	1 537	1 879
71	GASTGEWERBE 10)	961	893	40	4 932	2 800	56,8	4 168	516
72	HEIME (OH. FREMDEN- ERHOLUNGS-U. FERIEHEIME)	9	.	.	141	94	66,7	.	.
73	WAESCH., KOERPERPFLG. U. A. PERSOENL. DIENSTLEISTG.	744	668	56	2 484	1 938	78,0	2 154	175
74	GEBAEUDEREINIG., ABFALL- BESEITG. U. A. HYGIEN. EINR.	182	163	.	2 728	1 308	47,9	1 537	.

**01 Arbeitsstätten und Beschäftigte in den Stadt- und Landkreisen des Regierungsbezirks Stuttgart am 25. Mai 1987
nach Niederlassungsart und Wirtschaftszweigen**

Nr. der Systematik	Stadt- Landkreis Wirtschaftszweig	Arbeitsstätten			Beschäftigte				
		insgesamt	darunter		insgesamt	und zwar			
			einzig Nieder- lassungen	Zweig- nieder- lassungen		weiblich	in einzigen Nieder- lassungen	in Zweig- nieder- lassungen	
		Anzahl				%	Anzahl		
116	ESSLINGEN								
75	BILDUNG, WISSENSCH., KULTUR, SPORT, UNTERHALTG.	513	450	43	1 915	760	39,7	1 562	240
76	VERLAGSGEWERBE	68	.	10	1 298	703	54,2	.	235
77	GESUNDHEITS-U. VETERINÄRWESSEN	857	842	.	4 005	3 000	74,9	3 947	.
78	DIENSTLEISTUNGEN F. UNTERNEHMEN	2 662	2 435	133	12 032	5 058	42,0	7 980	2 572
79	DIENSTLEISTUNGEN, ANG	702	670	20	1 708	686	40,2	1 499	104
7	DIENSTLEISTG. V. UNTERNEHMEN U. FR. BERUFEN 10)	6 698	6 182	325	31 243	16 347	52,3	23 515	4 267
81	ORG. OH. ERWERBSZWECK, NICHT F. UNTERN. TAETIG *)	245	-	-	1 421	883	62,1	-	-
83	ORG. OH. ERWERBSZWECK, F. UNTERNEHMEN TAETIG *)	12	-	-	106	67	63,2	-	-
89	BEST. EINR. V. ORG. OH. ERWERBSZWECK	248	-	-	2 760	2 072	75,1	-	-
8	ORG. OH. ERWERBSZWECK 13)	505	-	-	4 287	3 022	70,5	-	-
90	GEBIETSKOERPERSCHAFTEN	942	-	-	19 342	10 542	54,5	-	-
98	SOZIALVERSICHERUNG, ARBEITSFOERDERUNG	40	-	-	871	576	66,1	-	-
9	GEBIETSKOERPERSCHAFTEN, SOZIALVERSICHERUNG 15)	982	-	-	20 213	11 118	55,0	-	-
0 - 9	I N S G E S A M T	21 147	16 903	1 983	223 654	88 202	39,4	99 418	57 810

**01 Arbeitsstätten und Beschäftigte in den Stadt- und Landkreisen des Regierungsbezirks Stuttgart am 25. Mai 1987
nach Niederlassungsart und Wirtschaftszweigen**

Nr. der Systematik	Stadt- Landkreis Wirtschaftszweig	Arbeitsstätten			Beschäftigte				
		insgesamt	darunter		insgesamt	und zwar			in Zweigniederlassungen
			einzig Nieder- lassungen	Zweig- nieder- lassungen		weiblich		in einzigen Nieder- lassungen	
						Anzahl	%		
117	GOEPPINGEN								
017,055, 077 A)	DIENSTLEISTG. A. D. LAND-, FORST-U. FISCHW. ERZ. STUFE	17	.	-	46	1	2,2	.	-
03,071 A)	GEWERBL. GAERTN. U. TIER- HALTG., HOCHSEEFISCH. USW	99	93	-	465	196	42,2	443	-
0	LAND-U. FORSTWIRTSCHAFT, FISCHEREI 2)	116	.	-	511	197	38,6	.	-
10	ELEKTRIZ. -, GAS-, FERN- WAERME-U. WASSERVERSORG.	20	.	.	528	125	23,7	.	.
11	BERGBAU	-	-	-	-	-	-	-	-
1	ENERGIE-U. WASSERVER- SORG., BERGBAU	20	.	.	528	125	23,7	.	.
20	CHEM. INDUSTRIE USW, MINERALOELVERARB.	27	20	.	1 874	810	43,2	869	.
21	H. V. KUNSTSTOFF-U. GUMMIWAREN	46	43	.	2 564	835	32,6	2 228	.
22	GEW. U. VERARB. V. STEINEN U. ERDEN, FEINKERAMIK, GLAS	58	47	.	759	262	34,5	371	.
23	METALLERZEUGUNG U. -BEARBEITUNG	247	236	7	2 754	601	21,8	2 394	.
24	STAHL-, MASCHINEN-U. FAHR- ZEUGBAU, H. V. ADV-EINR.	351	310	26	16 466	2 583	15,7	9 596	2 498
25	ELEKTROTECHNIK, FEINME- CHANIK, H. V. EBM-WAREN USW	270	226	29	9 978	4 020	40,3	3 147	2 697
26	HOLZ-, PAPIER-U. DRUCKGEWERBE	330	302	18	3 976	1 196	30,1	2 906	595
27	LEDER-, TEXTIL-U. BEKLEIDUNGSGEWERBE	273	244	15	6 073	3 542	58,3	3 939	1 187
28/29	ERNAHRUNGSGEWERBE, TABAKVERARBEITUNG	337	268	20	3 200	1 428	44,6	1 694	269
2	VERARB. GEWERBE	1 939	1 696	128	47 644	15 277	32,1	27 144	8 059
30	BAUHAUPTGEWERBE	295	279	10	4 963	397	8,0	3 427	295
31	AUSBAUGEWERBE	494	470	.	3 370	538	16,0	2 459	.
3	BAUGEWERBE	789	749	.	8 333	935	11,2	5 886	.
40/41	GROSSHANDEL	396	317	.	3 472	1 194	34,4	2 032	.
42	HANDELSVERMITTLUNG	341	337	.	647	296	45,7	635	.
43	EINZELHANDEL	1 871	1 368	412	8 809	5 351	60,7	4 717	2 987
4	HANDEL	2 608	2 022	467	12 928	6 841	52,9	7 384	3 713
51	VERKEHR, NACHR. UEBER- MITTLG. (OH. SPED. USW) 8)	325	210	111	3 120	862	27,6	767	2 277
55	SPEDITION, LAGEREI, VERKEHRSVERMITTLUNG	74	41	26	975	247	25,3	305	280
5	VERKEHR, NACHRICHTEN- UEBERMITTLUNG 8)	399	251	137	4 095	1 109	27,1	1 072	2 557
60	KREDITINSTITUTE 9)	176	.	157	2 115	1 214	57,4	.	1 141
61	VERSICHERUNGSGEWERBE	15	.	.	269	58	21,6	.	.
65	M. D. KREDIT-U. VERS. GE- WERBE VERB. TAETIGKEITEN	360	353	.	628	247	39,3	610	.
6	KREDITINSTITUTE, VERSICHERUNGSGEWERBE 9)	551	362	175	3 012	1 519	50,4	687	1 419
71	GASTGEWERBE 10)	698	664	27	2 875	1 718	59,8	2 624	201
72	HEIME (OH. FREMDEN- ERHOLUNGS-U. FERIEHEIME)	9	.	-	65	52	80,0	.	-
73	WAESCH., KOERPERPFLG. U. A. PERSOENL. DIENSTLEISTG.	392	342	34	1 372	1 097	80,0	1 114	107
74	GEBAEUDEREINIG., ABFALL- BESEITIG. U. A. HYGIEN. EINR.	80	.	.	773	547	70,8	.	.

**01 Arbeitsstätten und Beschäftigte in den Stadt- und Landkreisen des Regierungsbezirks Stuttgart am 25. Mai 1987
nach Niederlassungsart und Wirtschaftszweigen**

Nr. der Systematik	Stadtkreis Landkreis Wirtschaftszweig	Arbeitsstätten			Beschäftigte				
		insgesamt	darunter		insgesamt	und zwar			in Zweigniederlassungen
			einzig Niederlassungen	Zweig- niederlassungen		weiblich	in einzigen Niederlassungen	%	
		Anzahl				%		Anzahl	
117	GOEPPINGEN								
75	BILDUNG, WISSENSCH., KULTUR, SPORT, UNTERHALTG.	289	244	32	1 071	488	45,6	712	290
76	VERLAGSGEWERBE	14	10	.	646	464	71,8	169	.
77	GESUNDHEITS- U. VETERINÄRWESEN	479	472	.	2 679	1 893	70,7	2 650	.
78	DIENSTLEISTUNGEN F. UNTERNEHMEN	856	765	55	3 867	1 725	44,6	2 760	606
79	DIENSTLEISTUNGEN, ANG	205	190	8	510	204	40,0	464	16
7	DIENSTLEISTG. V. UNTERNEHMEN U. FR. BERUFEN 10)	3 022	2 773	167	13 858	8 188	59,1	11 247	1 737
81	ORG. OH. ERWERBSZWECK, NICHT F. UNTERN. TAETIG *)	175	-	-	737	418	56,7	-	-
83	ORG. OH. ERWERBSZWECK, F. UNTERNEHMEN TAETIG *)	9	-	-	36	17	47,2	-	-
89	BEST. EINR. V. ORG. OH. ERWERBSZWECK	149	-	-	1 990	1 597	80,3	-	-
8	ORG. OH. ERWERBSZWECK 13)	333	-	-	2 763	2 032	73,5	-	-
90	GEBIETSKOERPERSCHAFTEN	500	-	-	10 583	5 464	51,6	-	-
98	SOZIALVERSICHERUNG, ARBEITSFUERDERUNG	27	-	-	775	454	58,6	-	-
9	GEBIETSKOERPERSCHAFTEN, SOZIALVERSICHERUNG 15)	527	-	-	11 358	5 918	52,1	-	-
0 - 9	I N S G E S A M T	10 304	7 977	1 099	105 030	42 141	40,1	54 203	17 995

01 Arbeitsstätten und Beschäftigte in den Stadt- und Landkreisen des Regierungsbezirks Stuttgart am 25. Mai 1987 nach Niederlassungsart und Wirtschaftszweigen

Nr. der Systematik	Stadtkreis Landkreis Wirtschaftszweig	Arbeitsstätten			Beschäftigte				
		insgesamt	darunter		insgesamt	und zwar			
			einzig Nieder- lassungen	Zweig- nieder- lassungen		weiblich	in einzigen Nieder- lassungen	in Zweig- nieder- lassungen	
		Anzahl		%	Anzahl				
118	LUDWIGSBURG								
017, 055, 077 A)	Dienstleistg. A. d. Land-, Forst- u. Fischw. Erz. Stufe	21	.	-	74	20	27,0	.	-
03, 071 A)	Gewerbl. Gaertn. u. Tier- haltg., Hochseefisch. usw.	203	.	.	1 418	533	37,6	.	.
0	Land- u. Forstwirtschaft, Fischerei 2)	224	213	.	1 492	553	37,1	1 409	.
10	Elektriz.-, Gas-, Fern- wärme- u. Wasserversorg.	34	.	.	1 009	188	18,6	.	.
11	Bergbau	3	.	.	13	2	15,4	.	.
1	Energie- u. Wasserver- sorg., Bergbau	37	16	.	1 022	190	18,6	130	.
20	Chem. Industrie usw, Mineralölverarb.	43	28	9	2 550	652	25,6	857	973
21	H. v. Kunststoff- u. Gummiwaren	95	77	10	3 698	1 507	40,8	1 473	495
22	Gew. u. Verarb. v. Steinen u. Erden, Feinkeramik, Glas	119	98	13	1 557	300	19,3	739	606
23	Metallerzeugung u. -bearbeitung	341	328	7	3 201	710	22,2	2 850	209
24	Stahl-, Maschinen- u. Fahr- zeugbau, H. v. Adv.-Einr.	682	565	74	25 010	4 699	18,8	9 412	8 245
25	Elektrotechnik, Feinme- chanik, H. v. EBM-Waren usw.	528	450	52	19 848	6 664	33,6	5 552	7 291
26	Holz-, Papier- u. Druckgewerbe	500	469	15	6 838	2 105	30,8	4 018	327
27	Leder-, Textil- u. Bekleidungs-gewerbe	356	327	17	5 765	3 053	53,0	1 933	371
28/29	Ernährungsgewerbe, Tabakverarbeitung	480	378	33	4 633	2 129	46,0	2 980	342
2	Verarb. Gewerbe	3 144	2 720	230	73 100	21 819	29,8	29 814	18 859
30	Bauhauptgewerbe	517	478	23	7 324	572	7,8	6 204	514
31	Ausbau-gewerbe	947	918	13	5 132	865	16,9	4 594	314
3	Baugewerbe	1 464	1 396	36	12 456	1 437	11,5	10 798	828
40/41	Großhandel	893	645	186	10 570	4 123	39,0	4 622	3 346
42	Handelsvermittlung	823	795	21	1 691	721	42,6	1 530	142
43	Einzelhandel	3 012	2 241	621	16 011	9 972	62,3	8 467	5 621
4	Handel	4 728	3 681	828	28 272	14 816	52,4	14 619	9 109
51	Verkehr, Nachr. Ueber- mittlg. (Oh. Sped. usw.) 8)	786	581	188	6 771	1 458	21,5	1 575	4 909
55	Spedition, Lagerei, Verkehrsvermittlung	231	107	106	3 870	1 219	31,5	887	2 246
5	Verkehr, Nachrichten- uebermittlung 8)	1 017	688	294	10 641	2 677	25,2	2 462	7 155
60	Kreditinstitute 9)	293	.	253	6 224	3 391	54,5	.	2 001
61	Versicherungsgewerbe	8	.	7	223	98	43,9	.	67
65	M. d. Kredit- u. Vers. Ge- werbe verb. Tätigkeiten	659	640	12	1 187	477	40,2	1 152	20
6	Kreditinstitute, Versicherungsgewerbe 9)	960	653	272	7 634	3 966	52,0	1 431	2 088
71	Gastgewerbe 10)	975	929	31	4 332	2 497	57,6	4 058	183
72	Heime (Oh. Fremden-, Erholungs- u. Ferienheime)	8	4	.	139	109	78,4	132	.
73	Wäsch., Körperpflg. u. a. Persoenl. Dienstleistg.	768	673	57	2 456	1 920	78,2	1 972	240
74	Gebäudereinig., Abfall- beseitg. u. a. Hygien. Einr.	154	148	.	3 248	1 792	55,2	2 854	.

**01 Arbeitsstätten und Beschäftigte in den Stadt- und Landkreisen des Regierungsbezirks Stuttgart am 25. Mai 1987
nach Niederlassungsart und Wirtschaftszweigen**

Nr. der Systematik	Stadtkreis Landkreis Wirtschaftszweig	Arbeitsstätten			Beschäftigte				
		insgesamt	darunter		insgesamt	und zwar			in Zweigniederlassungen
			einzig Niederlassungen	Zweig niederlassungen		weiblich		in einzigen Niederlassungen	
		Anzahl		%		Anzahl			
118	LUDWIGSBURG								
75	BILDUNG, WISSENSCH., KULTUR, SPORT, UNTERHALTG.	512	424	60	1 608	692	43,0	1 096	346
76	VERLAGSGEWERBE	43	34	.	688	373	54,2	619	.
77	GESUNDHEITS-U. VETERINÄRWESSEN	778	762	7	3 672	2 706	73,7	3 580	44
78	DIENSTLEISTUNGEN F. UNTERNEHMEN	2 162	2 010	93	10 709	4 549	42,5	6 940	1 320
79	DIENSTLEISTUNGEN, ANG	527	499	18	1 337	534	39,9	1 167	59
7	DIENSTLEISTG. V. UNTERNEHMEN U. FR. BERUFEN 10)	5 927	5 483	281	28 189	15 172	53,8	22 418	2 616
81	ORG. OH. ERWERBSZWECK, NICHT F. UNTERN. TAETIG *)	275	-	-	1 305	781	59,8	-	-
83	ORG. OH. ERWERBSZWECK, F. UNTERNEHMEN TAETIG *)	6	-	-	57	41	71,9	-	-
89	BEST. EINR. V. ORG. OH. ERWERBSZWECK	181	-	-	3 145	2 413	76,7	-	-
8	ORG. OH. ERWERBSZWECK 13)	462	-	-	4 507	3 235	71,8	-	-
90	GEBIETSKOERPERSCHAFTEN	999	-	-	17 060	9 173	53,8	-	-
98	SOZIALVERSICHERUNG, ARBEITSFOERDERUNG	38	-	-	3 331	2 318	69,6	-	-
9	GEBIETSKOERPERSCHAFTEN, SOZIALVERSICHERUNG 15)	1 037	-	-	20 391	11 491	56,4	-	-
0 - 9	I N S G E S A M T	19 000	14 850	1 964	187 704	75 356	40,1	83 081	41 243

**01 Arbeitsstätten und Beschäftigte in den Stadt- und Landkreisen des Regierungsbezirks Stuttgart am 25. Mai 1987
nach Niederlassungsart und Wirtschaftszweigen**

Nr. der Systematik	Stadt- Landkreis Wirtschaftszweig	Arbeitsstätten			Beschäftigte				
		insgesamt	darunter		insgesamt	und zwar			
			einzig- Nieder- lassungen	Zweig- nieder- lassungen		weiblich	in einzigen Nieder- lassungen	in Zweig- nieder- lassungen	
		Anzahl				%	Anzahl		
119	REMS-MURR-KREIS								
017,055, 077 A)	DIENSTLEISTG. A. D. LAND-, FORST-U. FISCHW. ERZ. STUFE	29	.	.	89	31	34,8	.	.
03,071 A)	GEWERBL. GAERTN. U. TIER- HALTG., HOCHSEEFISCH. USW	198	.	.	1 027	348	33,9	.	.
0	LAND-U. FORSTWIRTSCHAFT, FISCHEREI 2)	227	219	.	1 116	379	34,0	1 070	.
10	ELEKTRIZ. -, GAS-, FERN- WAERME-U. WASSERVERSORG.	27	.	.	350	62	17,7	.	.
11	BERGBAU	1	.	-	2	-	-	.	-
1	ENERGIE-U. WASSERVER- SORG., BERGBAU	28	14	.	352	62	17,6	156	.
20	CHEM. INDUSTRIE USW, MINERALOELVERARB.	32	27	.	608	294	48,4	516	.
21	H. V. KUNSTSTOFF-U. GUMMIWAREN	79	59	10	5 394	1 921	35,6	833	2 818
22	GEW. U. VERARB. V. STEINEN U. ERDEN, FEINKERAMIK, GLAS	95	84	.	857	144	16,8	792	.
23	METALLERZEUGUNG U. -BEARBEITUNG	311	292	11	3 869	886	22,9	2 692	.
24	STAHL-, MASCHINEN-U. FAHR- ZEUGBAU, H. V. ADV-EINR.	639	560	46	20 506	4 270	20,8	9 276	4 709
25	ELEKTROTECHNIK, FEINME- CHANIK, H. V. EBM-WAREN USW	499	402	54	21 278	7 711	36,2	7 168	5 365
26	HOLZ-, PAPIER-U. DRUCKGEWERBE	497	466	21	5 654	1 526	27,0	4 305	701
27	LEDER-, TEXTIL-U. BEKLEIDUNGSGEWERBE	363	332	19	3 922	1 980	50,5	2 478	773
28/29	ERNAEHRUNGSGEWERBE, TABAKVERARBEITUNG	405	333	8	5 193	2 301	44,3	3 056	218
2	VERARB. GEWERBE	2 920	2 555	180	67 281	21 033	31,3	31 116	15 432
30	BAUHAUPTGEWERBE	477	453	11	6 364	583	9,2	5 494	164
31	AUSBAUGEWERBE	877	841	19	4 997	827	16,5	4 674	98
3	BAUGEWERBE	1 354	1 294	30	11 361	1 410	12,4	10 168	262
40/41	GROSSHANDEL	747	574	.	6 753	2 073	30,7	3 420	.
42	HANDELSVERMITTLUNG	617	602	.	1 382	590	42,7	1 247	.
43	EINZELHANDEL	2 637	1 962	527	13 215	8 126	61,5	7 287	3 943
4	HANDEL	4 001	3 138	662	21 350	10 789	50,5	11 954	6 186
51	VERKEHR, NACHR. UEBER- MITTLG. (OH. SPED. USW) 8)	507	354	140	3 144	868	27,6	1 161	1 851
55	SPEDITION, LAGEREI, VERKEHRSVERMITTLUNG	131	60	62	1 228	306	24,9	491	542
5	VERKEHR, NACHRICHTEN- UEBERMITTLUNG 8)	638	414	202	4 372	1 174	26,9	1 652	2 393
60	KREDITINSTITUTE 9)	244	.	209	2 731	1 659	60,7	.	1 653
61	VERSICHERUNGSGEWERBE	3	.	.	88	8	9,1	.	.
65	M. D. KREDIT-U. VERS. GE- WERBE VERB. TAETIGKEITEN	510	490	.	932	381	40,9	872	.
6	KREDITINSTITUTE, VERSICHERUNGSGEWERBE 9)	757	504	222	3 751	2 048	54,6	971	1 767
71	GASTGEWERBE 10)	908	850	41	3 889	2 223	57,2	3 570	162
72	HEIME (OH. FREMDEN-, ERHOLUNGS-U. FERIENHEIME)	11	.	-	277	165	59,6	.	-
73	WAESCH., KOERPERPFLG. U. A. PERSOENL. DIENSTLEISTG.	626	560	40	2 206	1 698	77,0	1 726	179
74	GEBAEUDEREINIG., ABFALL- BESEITG. U. A. HYGIEN. EINR.	120	109	.	1 690	776	45,9	1 437	186

**01 Arbeitsstätten und Beschäftigte in den Stadt- und Landkreisen des Regierungsbezirks Stuttgart am 25. Mai 1987
nach Niederlassungsart und Wirtschaftszweigen**

Nr. der Systematik	Stadtkreis Landkreis Wirtschaftszweig	Arbeitsstätten			Beschäftigte				
		insgesamt	darunter		insgesamt	und zwar			
			einige Niederlassungen	Zweig-niederlassungen		weiblich	in einzigen Niederlassungen	in Zweig-niederlassungen	
		Anzahl				%	Anzahl		
119	REMS-MURR-KREIS								
75	BILDUNG, WISSENSCH., KULTUR, SPORT, UNTERHALTG.	447	382	44	1 115	496	44,5	895	119
76	VERLAGSGEWERBE	54	.	9	1 588	971	61,1	.	.
77	GESUNDHEITS-U. VETERINÄRWESEN	684	673	6	3 353	2 508	74,8	3 277	37
78	DIENSTLEISTUNGEN F. UNTERNEHMEN	1 815	1 622	119	8 331	3 497	42,0	5 543	1 961
79	DIENSTLEISTUNGEN, ANG	395	378	.	964	420	43,6	906	.
7	DIENSTLEISTG. V. UNTERNEHMEN U. FR. BERUFEN 10)	5 060	4 624	276	23 413	12 754	54,5	18 062	2 719
81	ORG. OH. ERWERBSZWECK, NICHT F. UNTERN. TAETIG *)	232	-	-	1 172	676	57,7	-	-
83	ORG. OH. ERWERBSZWECK, F. UNTERNEHMEN TAETIG *)	9	-	-	41	24	58,5	-	-
89	BEST. EINR. V. ORG. OH. ERWERBSZWECK	234	-	-	5 269	3 567	67,7	-	-
8	ORG. OH. ERWERBSZWECK 13)	475	-	-	6 482	4 267	65,8	-	-
90	GEBIETSKOERPERSCHAFTEN	765	-	-	13 693	7 615	55,6	-	-
98	SOZIALVERSICHERUNG, ARBEITSFOERDERUNG	39	-	-	749	476	63,6	-	-
9	GEBIETSKOERPERSCHAFTEN, SOZIALVERSICHERUNG 15)	804	-	-	14 442	8 091	56,0	-	-
0 - 9	I N S G E S A M T	16 264	12 762	1 588	153 920	62 007	40,3	75 149	28 887

**01 Arbeitsstätten und Beschäftigte in den Stadt- und Landkreisen des Regierungsbezirks Stuttgart am 25. Mai 1987
nach Niederlassungsart und Wirtschaftszweigen**

Nr. der Systematik	Stadtkreis Landkreis Wirtschaftszweig	Arbeitsstätten			Beschäftigte				
		insgesamt	darunter		insgesamt	und zwar			
			einzig Nieder- lassungen	Zweig- nieder- lassungen		weiblich	in einzigen Nieder- lassungen	in Zweig- nieder- lassungen	
		Anzahl				%	Anzahl		
121	HEILBRONN, STADT								
017,055, 077 A)	DIENSTLEISTG. A. D. LAND-, FORST-U. FISCHW. ERZ. STUFE	4	.	-	26	16	61,5	.	-
03,071 A)	GEWERBL. GAERTN. U. TIER- HALTG., HOCHSEEFISCH. USW	67	64	.	390	198	50,8	370	.
0	LAND-U. FORSTWIRTSCHAFT, FISCHEREI 2)	71	.	.	416	214	51,4	.	.
10	ELEKTRIZ. -, GAS-, FERN- WAERME-U. WASSERVERSORG.	7	.	.	1 267	146	11,5	.	.
11	BERGBAU	1	-	.	418	40	9,6	-	.
1	ENERGIE-U. WASSERVER- SORG., BERGBAU	8	.	.	1 685	186	11,0	.	.
20	CHEM. INDUSTRIE USW, MINERALOELVERARB.	14	9	.	935	177	18,9	333	.
21	H. V. KUNSTSTOFF-U. GUMMIWAREN	18	17	.	488	250	51,2	465	.
22	GEW. U. VERARB. V. STEINEN U. ERDEN, FEINKERAMIK, GLAS	24	15	.	186	24	12,9	112	.
23	METALLERZEUGUNG U. -BEARBEITUNG	58	57	.	517	81	15,7	516	.
24	STAHL-, MASCHINEN-U. FAHR- ZEUGBAU, H. V. ADV-EINR.	150	127	14	7 470	1 150	15,4	4 924	429
25	ELEKTROTECHNIK, FEINME- CHANIK, H. V. EBM-WAREN USW	125	102	15	5 242	2 354	44,9	1 604	.
26	HOLZ-, PAPIER-U. DRUCKGEWERBE	125	112	5	3 086	1 340	43,4	1 622	53
27	LEDER-, TEXTIL-U. BEKLEIDUNGSGEWERBE	87	79	.	825	546	66,2	631	.
28/29	ERNAEHRUNGSGEWERBE, TABAKVERARBEITUNG	136	108	6	3 713	1 514	40,8	913	.
2	VERARB. GEWERBE	737	626	58	22 462	7 436	33,1	11 120	2 663
30	BAUHAUPTGEWERBE	123	110	10	2 772	190	6,9	1 650	430
31	AUSBAUGEWERBE	223	211	7	1 644	247	15,0	1 427	177
3	BAUGEWERBE	346	321	17	4 416	437	9,9	3 077	607
40/41	GROSSHANDEL	298	204	.	4 281	1 341	31,3	2 155	.
42	HANDELSVERMITTLUNG	179	177	.	361	181	50,1	319	.
43	EINZELHANDEL	952	683	215	7 727	4 795	62,1	4 203	2 727
4	HANDEL	1 429	1 064	285	12 369	6 317	51,1	6 677	3 796
51	VERKEHR, NACHR. UEBER- MITTLG. (OH. SPED. USW) 8)	182	110	67	4 696	1 061	22,6	497	4 105
55	SPEDITION, LAGEREI, VERKEHRSVERMITTLUNG	59	27	24	1 210	261	21,6	218	340
5	VERKEHR, NACHRICHTEN- UEBERMITTLUNG 8)	241	137	91	5 906	1 322	22,4	715	4 445
60	KREDITINSTITUTE 9)	64	.	57	1 892	1 160	61,3	.	1 001
61	VERSICHERUNGSGEWERBE	36	.	.	551	186	33,8	.	.
65	M. D. KREDIT-U. VERS. GE- WERBE VERB. TAETIGKEITEN	167	157	.	464	165	35,6	325	.
6	KREDITINSTITUTE, VERSICHERUNGSGEWERBE 9)	267	163	97	2 907	1 511	52,0	606	1 480
71	GASTGEWERBE 10)	342	312	21	1 773	1 063	60,0	1 488	211
72	HEIME (OH. FREMDEN-, ERHOLUNGS-U. FERIEHEIME)	5	.	.	168	114	67,9	.	.
73	WAESCH., KOERPERPFLG. U. A. PERSOENL. DIENSTLEISTG.	259	225	17	921	718	78,0	657	89
74	GEBÄUDEREINIG., ABFALL- BESEITG. U. A. HYGIEN. EINR.	44	32	.	1 342	850	63,3	310	.

**01 Arbeitsstätten und Beschäftigte in den Stadt- und Landkreisen des Regierungsbezirks Stuttgart am 25. Mai 1987
nach Niederlassungsart und Wirtschaftszweigen**

Nr. der Systematik	Stadtkreis Landkreis Wirtschaftszweig	Arbeitsstätten			Beschäftigte				
		insgesamt	darunter		insgesamt	und zwar			
			einzig Nieder- lassungen	Zweig- nieder- lassungen		weiblich	in einzigen Nieder- lassungen	in Zweig- nieder- lassungen	
		Anzahl				%	Anzahl		
121	HEILBRONN, STADT								
75	BILDUNG, WISSENSCH., KULTUR, SPORT, UNTERHALTG.	185	157	23	715	283	39,6	540	.
76	VERLAGSGEWERBE	9	.	.	32	16	50,0	.	.
77	GESUNDHEITS- U. VETERINÄRWESEN	294	290	.	1 575	1 216	77,2	1 565	.
78	DIENSTLEISTUNGEN F. UNTERNEHMEN	663	601	40	4 644	2 067	44,5	2 935	588
79	DIENSTLEISTUNGEN, ANG	225	198	19	828	357	43,1	556	161
7	DIENSTLEISTG. V. UNTERNEHMEN U. FR. BERUFEN 10)	2 026	1 823	137	11 998	6 684	55,7	8 116	2 237
81	ORG. OH. ERWERBSZWECK, NICHT F. UNTERN. TAETIG *)	127	-	-	797	448	56,2	-	-
83	ORG. OH. ERWERBSZWECK, F. UNTERNEHMEN TAETIG *)	15	-	-	147	99	67,3	-	-
89	BEST. EINR. V. ORG. OH. ERWERBSZWECK	60	-	-	557	494	88,7	-	-
8	ORG. OH. ERWERBSZWECK 13)	202	-	-	1 501	1 041	69,4	-	-
90	GEBIETSKOERPERSCHAFTEN	249	-	-	9 235	4 610	49,9	-	-
98	SOZIALVERSICHERUNG, ARBEITSPFORDERUNG	11	-	-	753	449	59,6	-	-
9	GEBIETSKOERPERSCHAFTEN, SOZIALVERSICHERUNG 15)	260	-	-	9 988	5 059	50,7	-	-
0 - 9	I N S G E S A M T	5 587	4 203	692	73 648	30 207	41,0	30 933	16 069

**01 Arbeitsstätten und Beschäftigte in den Stadt- und Landkreisen des Regierungsbezirks Stuttgart am 25. Mai 1987
nach Niederlassungsart und Wirtschaftszweigen**

Nr. der Systematik	Stadt- Landkreis Wirtschaftszweig	Arbeitsstätten			Beschäftigte				
		insgesamt	darunter		insgesamt	und zwar			
			einzig Nieder- lassungen	Zweig- nieder- lassungen		weiblich	in einzigen Nieder- lassungen	in Zweig- nieder- lassungen	
		Anzahl				%	Anzahl		
125	HEILBRONN								
017,055, 077 A)	DIENSTLEISTG. A. D. LAND-, FORST-U. FISCHW. ERZ. STUFE	37	32	.	120	26	21,7	78	.
03,071 A)	GEWERBL. GAERTN. U. TIER- HALTG., HOCHSEEFISCH. USW	196	177	.	1 087	514	47,3	887	.
0	LAND-U. FORSTWIRTSCHAFT, FISCHEREI 2)	233	209	11	1 207	540	44,7	965	102
10	ELEKTRIZ. -, GAS-, FERN- WAERME-U. WASSERVERSORG.	40	.	.	693	93	13,4	.	.
11	BERGBAU	2	-	.	176	15	8,5	-	.
1	ENERGIE-U. WASSERVER- SORG., BERGBAU	42	.	.	869	108	12,4	.	.
20	CHEM. INDUSTRIE USW, MINERALOELVERARB.	25	22	.	1 198	468	39,1	451	.
21	H. V. KUNSTSTOFF-U. GUMMIWAREN	80	68	.	1 852	850	45,9	1 300	.
22	GEW. U. VERARB. V. STEINEN U. ERDEN, FEINKERAMIK, GLAS	95	76	11	1 061	373	35,2	517	226
23	METALLERZEUGUNG U. -BEARBEITUNG	241	228	.	1 583	325	20,5	1 505	.
24	STAHL-, MASCHINEN-U. FAHR- ZEUGBAU, H. V. ADV-EINR.	509	462	29	27 276	4 733	17,4	7 799	.
25	ELEKTROTECHNIK, FEINME- CHANIK, H. V. EBM-WAREN USW	288	260	16	3 734	1 529	40,9	2 945	99
26	HOLZ-, PAPIER-U. DRUCKGEWERBE	354	338	.	4 260	1 233	28,9	3 350	.
27	LEDER-, TEXTIL-U. BEKLEIDUNGSGEWERBE	245	232	.	1 761	1 250	71,0	1 380	.
28/29	ERNAEHRUNGSGEWERBE, TABAKVERARBEITUNG	461	384	.	4 062	1 862	45,8	2 266	.
2	VERARB. GEWERBE	2 298	2 070	117	46 787	12 623	27,0	21 513	15 919
30	BAUHAUPTGEWERBE	422	404	8	3 679	377	10,2	3 330	94
31	AUSBAUGEWERBE	710	680	15	3 300	613	18,6	2 891	95
3	BAUGEWERBE	1 132	1 084	23	6 979	990	14,2	6 221	189
40/41	GROSSHANDEL	474	361	.	4 230	1 419	33,5	2 326	.
42	HANDELSVERMITTLUNG	462	451	.	781	346	44,3	760	.
43	EINZELHANDEL	1 764	1 362	328	6 674	4 227	63,3	4 086	2 109
4	HANDEL	2 700	2 174	412	11 685	5 992	51,3	7 172	2 900
51	VERKEHR, NACHR. UEBER- MITTLG. (OH. SPED. USW) 8)	453	290	.	1 921	544	28,3	889	.
55	SPEDITION, LAGEREI, VERKEHRSVERMITTLUNG	79	.	.	452	95	21,0	.	.
5	VERKEHR, NACHRICHTEN- UEBERMITTLUNG 8)	532	.	.	2 373	639	26,9	.	.
60	KREDITINSTITUTE 9)	254	.	215	1 559	873	56,0	.	812
61	VERSICHERUNGSGEWERBE	4	.	3	7	2	28,6	.	.
65	M. D. KREDIT-U. VERS. GE- WERBE VERB. TAETIGKEITEN	385	369	11	661	253	38,3	625	.
6	KREDITINSTITUTE, VERSICHERUNGSGEWERBE 9)	643	381	229	2 227	1 128	50,7	685	842
71	GASTGEWERBE 10)	775	747	.	3 074	1 827	59,4	2 806	.
72	HEIME (OH. FREMDEN-, ERHOLUNGS-U. FERIEHEIME)	19	.	-	295	258	87,5	.	-
73	WAESCH., KOERPERPFLG. U. A. PERSOENL. DIENSTLEISTG.	486	426	39	1 446	1 091	75,4	1 075	218
74	GEBAEUDEREINIG., ABFALL- BESEITG. U. A. HYGIEN. EINR.	74	65	.	811	325	40,1	583	.

**01 Arbeitsstätten und Beschäftigte in den Stadt- und Landkreisen des Regierungsbezirks Stuttgart am 25. Mai 1987
nach Niederlassungsart und Wirtschaftszweigen**

Nr. der Systematik	Stadtkreis Landkreis Wirtschaftszweig	Arbeitsstätten			Beschäftigte				
		insgesamt	darunter		insgesamt	und zwar			
			einzig Nieder- lassungen	Zweig- nieder- lassungen		weiblich	in einzigen Nieder- lassungen	in Zweig- nieder- lassungen	
		Anzahl			%	Anzahl			
125	HEILBRONN								
75	BILDUNG, WISSENSCH., KULTUR, SPORT, UNTERHALTG.	282	241	32	625	252	40,3	526	62
76	VERLAGSGEWERBE	22	.	.	119	75	63,0	.	.
77	GESUNDHEITS-U. VETERINÄRWESEN	400	376	11	2 745	2 093	76,2	2 431	72
78	DIENSTLEISTUNGEN F. UNTERNEHMEN	935	835	51	4 147	2 049	49,4	3 366	377
79	DIENSTLEISTUNGEN, ANG	253	236	.	728	377	51,8	687	.
7	DIENSTLEISTG. V. UNTERNEHMEN U. FR. BERUFEN 10)	3 246	2 963	172	13 990	8 347	59,7	11 779	1 060
81	ORG. OH. ERWERBSZWECK, NICHT F. UNTERN. TAETIG *)	165	-	-	907	557	61,4	-	-
83	ORG. OH. ERWERBSZWECK, F. UNTERNEHMEN TAETIG *)	2	-	-	9	2	22,2	-	-
89	BEST. EINR. V. ORG. OH. ERWERBSZWECK	133	-	-	1 900	1 423	74,9	-	-
8	ORG. OH. ERWERBSZWECK 13)	300	-	-	2 816	1 982	70,4	-	-
90	GEBIETSKOERPERSCHAFTEN	621	-	-	8 821	4 658	52,8	-	-
98	SOZIALVERSICHERUNG, ARBEITSFOERDERUNG	11	-	-	46	26	56,5	-	-
9	GEBIETSKOERPERSCHAFTEN, SOZIALVERSICHERUNG 15)	632	-	-	8 867	4 684	52,8	-	-
0 - 9	I N S G E S A M T	11 758	9 244	1 159	97 800	37 033	37,9	50 050	22 370

**01 Arbeitsstätten und Beschäftigte in den Stadt- und Landkreisen des Regierungsbezirks Stuttgart am 25. Mai 1987
nach Niederlassungsart und Wirtschaftszweigen**

Nr. der Systematik	Stadt- und Landkreis Wirtschaftszweig	Arbeitsstätten			Beschäftigte				
		insgesamt	darunter		insgesamt	und zwar			
			einzig Nieder- lassungen	Zweig- nieder- lassungen		weiblich	in einzigen Nieder- lassungen	in Zweig- nieder- lassungen	
		Anzahl				%	Anzahl		
126	HOHENLOHEKREIS								
017,055, 077 A)	DIENSTLEISTG. A. D. LAND-, FORST-U. FISCHW. ERZ. STUFE	12	.	-	69	26	37,7	.	-
03,071 A)	GEWERBL. GAERTN. U. TIER- HALTG., HOCHSEEFISCH. USW	55	.	.	281	133	47,3	.	.
0	LAND-U. FORSTWIRTSCHAFT, FISCHEREI 2)	67	60	.	350	159	45,4	272	.
10	ELEKTRIZ. -, GAS-, FERN- WAERME-U. WASSERVERSORG.	11	.	.	110	19	17,3	.	.
11	BERGBAU	1	-	.	6	2	33,3	-	.
1	ENERGIE-U. WASSERVER- SORG., BERGBAU	12	.	.	116	21	18,1	.	.
20	CHEM. INDUSTRIE USW, MINERALOELVERARB.	2	.	.	62	20	32,3	.	.
21	H. V. KUNSTSTOFF-U. GUMMIWAREN	21	17	.	567	251	44,3	399	.
22	GEW. U. VERARB. V. STEINEN U. ERDEN, FEINKERAMIK, GLAS	28	.	8	195	25	12,8	.	52
23	METALLERZEUGUNG U. -BEARBEITUNG	103	.	.	1 357	305	22,5	.	.
24	STAHL-, MASCHINEN-U. FAHR- ZEUGBAU, H. V. ADV-EINR.	112	99	8	4 763	1 005	21,1	3 299	1 383
25	ELEKTROTECHNIK, FEINME- CHANIK, H. V. EBM-WAREN USW	79	68	.	4 571	1 710	37,4	920	.
26	HOLZ-, PAPIER-U. DRUCKGEWERBE	138	129	4	1 359	414	30,5	973	27
27	LEDER-, TEXTIL-U. BEKLEIDUNGSGEWERBE	73	61	8	2 240	1 220	54,5	416	104
28/29	ERNAEHRUNGSGEWERBE, TABAKVERARBEITUNG	147	129	-	1 203	497	41,3	754	-
2	VERARB. GEWERBE	703	607	45	16 317	5 447	33,4	7 503	2 561
30	BAUHAUPTGEWERBE	138	127	.	1 651	138	8,4	1 190	.
31	AUSBAUGEWERBE	184	177	.	891	178	20,0	853	.
3	BAUGEWERBE	322	304	.	2 542	316	12,4	2 043	.
40/41	GROSSHANDEL	155	115	.	2 985	897	30,1	775	.
42	HANDELSVERMITTLUNG	100	98	.	171	75	43,9	168	.
43	EINZELHANDEL	558	447	86	2 315	1 481	64,0	1 544	503
4	HANDEL	813	660	115	5 471	2 453	44,8	2 487	669
51	VERKEHR, NACHR. UEBER- MITTLG. (OH. SPED. USW) 8)	123	.	.	885	192	21,7	.	.
55	SPEDITION, LAGEREI, VERKEHRSVERMITTLUNG	20	.	.	271	148	54,6	.	.
5	VERKEHR, NACHRICHTEN- UEBERMITTLUNG 8)	143	.	60	1 156	340	29,4	.	696
60	KREDITINSTITUTE 9)	102	.	82	848	521	61,4	.	248
61	VERSICHERUNGSGEWERBE	1	.	.	14	2	14,3	.	.
65	M. D. KREDIT-U. VERS. GE- WERBE VERB. TAETIGKEITEN	104	.	.	193	91	47,2	.	.
6	KREDITINSTITUTE, VERSICHERUNGSGEWERBE 9)	207	104	.	1 055	614	58,2	218	.
71	GASTGEWERBE 10)	298	282	12	1 087	650	59,8	1 009	48
72	HEIME (OH. FREMDEN-, ERHOLUNGS-U. FERIEHEIME)	9	.	.	280	191	68,2	.	.
73	WAESCH., KOERPERPFLG. U. A. PERSOENL. DIENSTLEISTG.	119	103	8	368	289	78,5	281	.
74	GEBAEUDEREINIG., ABFALL- BESEITIG. U. A. HYGIEN. EINR.	18	.	-	66	21	31,8	.	-

**01 Arbeitsstätten und Beschäftigte in den Stadt- und Landkreisen des Regierungsbezirks Stuttgart am 25. Mai 1987
nach Niederlassungsart und Wirtschaftszweigen**

Nr. der Systematik	Stadt- Landkreis Wirtschaftszweig	Arbeitsstätten			Beschäftigte				
		insgesamt	darunter		insgesamt	und zwar			in Zweig- nieder- lassungen
			einzig- Nieder- lassungen	Zweig- nieder- lassungen		weiblich	in einzigen Nieder- lassungen	%	
		Anzahl		Anzahl		Anzahl		Anzahl	
126	HOHENLOHEKREIS								
75	BILDUNG, WISSENSCH., KULTUR, SPORT, UNTERHALTG.	85	71	.	204	70	34,3	139	.
76	VERLAGSGEWERBE	6	.	.	328	264	80,5	.	.
77	GESUNDHEITS-U. VETERINÄRWESEN	146	139	3	693	512	73,9	631	.
78	DIENSTLEISTUNGEN F. UNTERNEHMEN	205	177	19	688	331	48,1	555	114
79	DIENSTLEISTUNGEN, ANG	56	52	.	199	88	44,2	187	.
7	DIENSTLEISTG. V. UNTERNEHMEN U. FR. BERUFEN 10)	942	853	59	3 913	2 416	61,7	3 178	559
81	ORG. OH. ERWERBSZWECK, NICHT F. UNTERN. TAETIG *)	77	-	-	403	243	60,3	-	-
83	ORG. OH. ERWERBSZWECK, F. UNTERNEHMEN TAETIG *)	1	-	-	4	3	75,0	-	-
89	BEST. EINR. V. ORG. OH. ERWERBSZWECK	50	-	-	552	378	68,5	-	-
8	ORG. OH. ERWERBSZWECK 13)	128	-	-	959	624	65,1	-	-
90	GEBIETSKOERPERSCHAFTEN	290	-	-	3 741	1 946	52,0	-	-
98	SOZIALVERSICHERUNG, ARBEITSFOERDERUNG	13	-	-	168	107	63,7	-	-
9	GEBIETSKOERPERSCHAFTEN, SOZIALVERSICHERUNG 15)	303	-	-	3 909	2 053	52,5	-	-
0 - 9	I N S G E S A M T	3 640	2 666	385	35 788	14 443	40,4	16 066	5 243

**01 Arbeitsstätten und Beschäftigte in den Stadt- und Landkreisen des Regierungsbezirks Stuttgart am 25. Mai 1987
nach Niederlassungsart und Wirtschaftszweigen**

Nr. der Systematik	Stadt- Landkreis Wirtschaftszweig	Arbeitsstätten			Beschäftigte						
		insgesamt	darunter		insgesamt	und zwar					
			einzig Nieder- lassungen	Zweig- nieder- lassungen		weiblich	in einzigen Nieder- lassungen	in Zweig- nieder- lassungen			
		Anzahl				%		Anzahl			
127	SCHWAEBISCH HALL										
017,055, 077 A)	DIENSTLEISTG. A. D. LAND-, FORST-U. FISCHW. ERZ. STUFE	34	33	.	95	11	11,6	85	.	.	.
03,071 A)	GEWERBL. GAERTN. U. TIER- HALTG., HOCHSEEFISCH. USW	82	74	.	357	150	42,0	300	.	.	.
0	LAND-U. FORSTWIRTSCHAFT, FISCHEREI 2)	116	107	.	452	161	35,6	385	.	.	.
10	ELEKTRIZ. -, GAS-, FERN- WAERME-U. WASSERVERSORG.	32	.	12	342	73	21,3	.	.	54	.
11	BERGBAU	1	.	-	3	1	33,3	.	.	-	.
1	ENERGIE-U. WASSERVER- SORG., BERGBAU	33	18	12	345	74	21,4	217	.	54	.
20	CHEM. INDUSTRIE USW, MINERALOELVERARB.	9	.	-	49	15	30,6	.	.	-	.
21	H. V. KUNSTSTOFF-U. GUMMIWAREN	23	.	4	1 258	442	35,1	.	.	61	.
22	GEW. U. VERARB. V. STEINEN U. ERDEN, FEINKERAMIK, GLAS	79	63	9	1 165	344	29,5	761	.	36	.
23	METALLERZEUGUNG U. -BEARBEITUNG	145	.	.	1 065	209	19,6
24	STAHL-, MASCHINEN-U. FAHR- ZEUGBAU, H. V. ADV-EINR.	219	199	15	7 846	1 419	18,1	3 603	.	2 646	.
25	ELEKTROTECHNIK, FEINME- CHANIK, H. V. EBM-WAREN USW	141	125	.	2 920	1 041	35,7	2 309	.	.	.
26	HOLZ-, PAPIER-U. DRUCKGEWERBE	271	252	10	3 991	666	16,7	2 582	.	675	.
27	LEDER-, TEXTIL-U. BEKLEIDUNGSGEWERBE	154	139	8	1 748	1 313	75,1	1 339	.	167	.
28/29	ERNAHRUNGSGEWERBE, TABAKVERARBEITUNG	270	223	8	3 046	1 346	44,2	2 233	.	200	.
2	VERARB. GEWERBE	1 311	1 163	70	23 088	6 795	29,4	14 455	.	4 403	.
30	BAUHAUPTGEWERBE	250	238	.	3 469	295	8,5	2 999	.	.	.
31	AUSBAUGEWERBE	356	332	.	2 083	352	16,9	1 709	.	.	.
3	BAUGEWERBE	606	570	20	5 552	647	11,7	4 708	.	276	.
40/41	GROSSHANDEL	256	196	46	1 664	472	28,4	1 129	.	314	.
42	HANDELSVERMITTLUNG	182	176	3	334	148	44,3	323	.	8	.
43	EINZELHANDEL	1 279	983	242	5 343	3 264	61,1	3 410	.	1 365	.
4	HANDEL	1 717	1 355	291	7 341	3 884	52,9	4 862	.	1 687	.
51	VERKEHR, NACHR. UEBER- MITTLG. (OH. SPED. USW) 8)	253	130	112	2 970	711	23,9	592	.	2 301	.
55	SPEDITION, LAGEREI, VERKEHRSVERMITTLUNG	34	18	12	340	54	15,9	143	.	53	.
5	VERKEHR, NACHRICHTEN- UEBERMITTLUNG 8)	287	148	124	3 310	765	23,1	735	.	2 354	.
60	KREDITINSTITUTE 9)	176	.	137	4 467	2 514	56,3	.	.	1 117	.
61	VERSICHERUNGSGEWERBE	2	-	.	23	4	17,4	-	.	.	.
65	M. D. KREDIT-U. VERS. GE- WERBE VERB. TAETIGKEITEN	241	.	.	383	152	39,7
6	KREDITINSTITUTE, VERSICHERUNGSGEWERBE 9)	419	246	.	4 873	2 670	54,8	425	.	.	.
71	GASTGEWERBE 10)	594	572	13	2 124	1 287	60,6	1 917	.	92	.
72	HEIME (OH. FREMDEN-, ERHOLUNGS-U. FERIENHEIME)	8	7	.	75	61	81,3	60	.	.	.
73	WAESCH., KOERPERPFLG. U. A. PERSOENL. DIENSTLEISTG.	233	205	17	799	626	78,3	568	.	76	.
74	GEBAEUDEREINIG., ABFALL- BESEITG. U. A. HYGIEN. EINR.	35	.	.	175	75	42,9

**01 Arbeitsstätten und Beschäftigte in den Stadt- und Landkreisen des Regierungsbezirks Stuttgart am 25. Mai 1987
nach Niederlassungsart und Wirtschaftszweigen**

Nr. der Systematik	Stadtkreis Landkreis Wirtschaftszweig	Arbeitsstätten			Beschäftigte				
		insgesamt	darunter		insgesamt	und zwar			
			einzig Nieder- lassungen	Zweig- nieder- lassungen		weiblich		in einzigen Nieder- lassungen	in Zweig- nieder- lassungen
		Anzahl		Anzahl		%		Anzahl	
127	SCHWAEBISCH HALL								
75	BILDUNG, WISSENSCH., KULTUR, SPORT, UNTERHALTG.	179	145	24	556	238	42,8	441	77
76	VERLAGSGEWERBE	15	.	-	251	140	55,8	.	-
77	GESUNDHEITS-U. VETERINÄRWESEN	282	.	.	2 187	1 645	75,2	.	.
78	DIENSTLEISTUNGEN F. UNTERNEHMEN	391	359	21	1 478	767	51,9	1 246	126
79	DIENSTLEISTUNGEN, ANG	133	120	.	314	113	36,0	286	.
7	DIENSTLEISTG. V. UNTERNEHMEN U. FR. BERUFEN 10)	1 870	1 722	95	7 959	4 952	62,2	6 126	1 268
81	ORG. OH. ERWERBSZWECK, NICHT F. UNTERN. TAETIG *)	196	-	-	1 180	673	57,0	-	-
83	ORG. OH. ERWERBSZWECK, F. UNTERNEHMEN TAETIG *)	11	-	-	66	22	33,3	-	-
89	BEST. EINR. V. ORG. OH. ERWERBSZWECK	128	-	-	1 977	1 586	80,2	-	-
8	ORG. OH. ERWERBSZWECK 13)	335	-	-	3 223	2 281	70,8	-	-
90	GEBIETSKOERPERSCHAFTEN	611	-	-	8 209	3 544	43,2	-	-
98	SOZIALVERSICHERUNG, ARBEITSFOERDERUNG	24	-	-	397	232	58,4	-	-
9	GEBIETSKOERPERSCHAFTEN, SOZIALVERSICHERUNG 15)	635	-	-	8 606	3 776	43,9	-	-
0 - 9	I N S G E S A M T	7 329	5 329	759	64 749	26 005	40,2	31 913	11 219

**01 Arbeitsstätten und Beschäftigte in den Stadt- und Landkreisen des Regierungsbezirks Stuttgart am 25. Mai 1987
nach Niederlassungsart und Wirtschaftszweigen**

Nr. der Systematik	Stadt- Kreis Landkreis Wirtschaftszweig	Arbeitsstätten			Beschäftigte				
		insgesamt	darunter		insgesamt	und zwar			
			einzig Nieder- lassungen	Zweig- nieder- lassungen		weiblich	in einzigen Nieder- lassungen	in Zweig- nieder- lassungen	
		Anzahl				%		Anzahl	
128	MAIN-TAUBER-KREIS								
017,055, 077 A)	DIENSTLEISTG. A. D. LAND-, FORST-U. FISCHW. ERZ. STUFE	13	11	.	43	12	27,9	25	.
03,071 A)	GEWERBL. GAERTN. U. TIER- HALTG., HOCHSEEFISCH. USW	42	39	.	287	109	38,0	245	.
0	LAND-U. FORSTWIRTSCHAFT, FISCHEREI 2)	55	50	.	330	121	36,7	270	.
10	ELEKTRIZ. -, GAS-, FERN- WAERME-U. WASSERVERSORG.	25	11	.	290	62	21,4	148	.
11	BERGBAU	-	-	-	-	-	-	-	-
1	ENERGIE-U. WASSERVER- SORG., BERGBAU	25	11	.	290	62	21,4	148	.
20	CHEM. INDUSTRIE USW, MINERALOELVERARB.	7	.	-	271	81	29,9	169	-
21	H. V. KUNSTSTOFF-U. GUMMIWAREN	22	.	.	604	232	38,4	341	.
22	GEW. U. VERARB. V. STEINEN U. ERDEN, FEINKERAMIK, GLAS	123	102	13	3 322	1 062	32,0	1 585	364
23	METALLERZEUGUNG U. -BEARBEITUNG	89	83	.	564	95	16,8	539	.
24	STAHL-, MASCHINEN-U. FAHR- ZEUGBAU, H. V. ADV-EINR.	153	121	24	4 228	776	18,4	2 769	816
25	ELEKTROTECHNIK, FEINME- CHANIK, H. V. EBM-WAREN USW	83	62	.	2 468	975	39,5	1 165	.
26	HOLZ-, PAPIER-U. DRUCKGEWERBE	168	148	13	3 972	872	22,0	2 285	757
27	LEDER-, TEXTIL-U. BEKLEIDUNGSGEWERBE	108	95	.	1 357	1 136	83,7	895	.
28/29	ERNAEHRUNGSGEWERBE, TABAKVERARBEITUNG	228	189	13	1 998	819	41,0	1 243	246
2	VERARB. GEWERBE	981	817	93	18 784	6 048	32,2	10 991	3 530
30	BAUHAUPTGEWERBE	143	127	9	2 595	154	5,9	2 035	205
31	AUSBAUGEWERBE	234	217	9	1 564	228	14,6	1 246	99
3	BAUGEWERBE	377	344	18	4 159	382	9,2	3 281	304
40/41	GROSSHANDEL	198	116	.	1 241	315	25,4	598	.
42	HANDELSVERMITTLUNG	77	76	.	130	61	46,9	126	.
43	EINZELHANDEL	974	730	194	4 067	2 532	62,3	2 558	1 020
4	HANDEL	1 249	922	258	5 438	2 908	53,5	3 282	1 355
51	VERKEHR, NACHR. UEBER- MITTLG. (OH. SPED. USW) 8)	192	.	97	1 562	270	17,3	.	1 149
55	SPEDITION, LAGEREI, VERKEHRSVERMITTLUNG	20	.	.	199	58	29,1	.	.
5	VERKEHR, NACHRICHTEN- UEBERMITTLUNG 8)	212	101	.	1 761	328	18,6	445	.
60	KREDITINSTITUTE 9)	223	.	204	1 313	679	51,7	.	646
61	VERSICHERUNGSGEWERBE	-	-	-	-	-	-	-	-
65	M. D. KREDIT-U. VERS. GE- WERBE VERB. TAETIGKETTEN	127	.	4	226	91	40,3	.	4
6	KREDITINSTITUTE, VERSICHERUNGSGEWERBE 9)	350	124	208	1 539	770	50,0	227	650
71	GASTGEWERBE 10)	469	447	.	2 075	1 265	61,0	1 891	.
72	HEIME (OH. FREMDEN-, ERHOLUNGS-U. FERIEHEIME)	3	.	-	61	52	85,2	.	-
73	WAESCH., KOERPERPFLG. U. A. PERSOENL. DIENSTLEISTG.	154	128	16	594	471	79,3	490	37
74	GEBAEUDEREINIG., ABFALL- BESEITG. U. A. HYGIEN. EINR.	20	.	.	78	30	38,5	.	.

**01 Arbeitsstätten und Beschäftigte in den Stadt- und Landkreisen des Regierungsbezirks Stuttgart am 25. Mai 1987
nach Niederlassungsart und Wirtschaftszweigen**

Nr. der Systematik	Stadtkreis Landkreis Wirtschaftszweig	Arbeitsstätten			Beschäftigte				
		insgesamt	darunter		insgesamt	und zwar			
			einzig Nieder- lassungen	Zweig- nieder- lassungen		weiblich	in einzigen Nieder- lassungen	in Zweig- nieder- lassungen	
		Anzahl				%	Anzahl		
128	MAIN-TAUBER-KREIS								
75	BILDUNG, WISSENSCH., KULTUR, SPORT, UNTERHALTG.	138	105	.	345	145	42,0	256	.
76	VERLAGSGEWERBE	8	4	.	37	17	45,9	.	30
77	GESUNDHEITS-U. VETERINÄRWESEN	292	.	16	1 947	1 506	77,3	.	108
78	DIENSTLEISTUNGEN F. UNTERNEHMEN	285	242	27	1 207	558	46,2	855	116
79	DIENSTLEISTUNGEN, ANG	55	47	.	189	72	38,1	160	.
7	DIENSTLEISTG. V. UNTERNEHMEN U. FR. BERUFEN 10)	1 424	1 264	114	6 533	4 116	63,0	5 341	529
81	ORG. OH. ERWERBSZWECK, NICHT F. UNTERN. TAETIG *)	119	-	-	566	310	54,8	-	-
83	ORG. OH. ERWERBSZWECK, F. UNTERNEHMEN TAETIG *)	3	-	-	13	8	61,5	-	-
89	BEST. EINR. V. ORG. OH. ERWERBSZWECK	123	-	-	1 962	1 570	80,0	-	-
8	ORG. OH. ERWERBSZWECK 13)	245	-	-	2 541	1 888	74,3	-	-
90	GEBIETSKOERPERSCHAFTEN	385	-	-	7 543	3 207	42,5	-	-
98	SOZIALVERSICHERUNG, ARBEITSPFOERDERUNG	26	-	-	875	540	61,7	-	-
9	GEBIETSKOERPERSCHAFTEN, SOZIALVERSICHERUNG 15)	411	-	-	8 418	3 747	44,5	-	-
0 - 9	I N S G E S A M T	5 329	3 633	811	49 793	20 370	40,9	23 985	7 786

**01 Arbeitsstätten und Beschäftigte in den Stadt- und Landkreisen des Regierungsbezirks Stuttgart am 25. Mai 1987
nach Niederlassungsart und Wirtschaftszweigen**

Nr. der Systematik	Stadtkreis Landkreis Wirtschaftszweig	Arbeitsstätten			Beschäftigte				
		insgesamt	darunter		insgesamt	und zwar			
			einzig Nieder- lassungen	Zweig- nieder- lassungen		weiblich	in einzigen Nieder- lassungen	in Zweig- nieder- lassungen	
		Anzahl				%		Anzahl	
135	HEIDENHEIM								
017, 055, 077 A)	DIENSTLEISTG. A. D. LAND-, FORST-U. FISCHW. ERZ. STUFE	16	.	-	25	2	8,0	.	-
03, 071 A)	GEWERBL. GAERTN. U. TIER- HALTG., HOCHSEEFISCH. USW	58	.	.	234	97	41,5	.	.
0	LAND-U. FORSTWIRTSCHAFT, FISCHEREI 2)	74	69	.	259	99	38,2	222	.
10	ELEKTRIZ. -, GAS-, FERN- WAERME-U. WASSERVERSORG.	18	7	.	473	90	19,0	245	.
11	BERGBAU	-	-	-	-	-	-	-	-
1	ENERGIE-U. WASSERVER- SORG., BERGBAU	18	7	.	473	90	19,0	245	.
20	CHEM. INDUSTRIE USW, MINERALOELVERARB.	5	.	.	47	26	55,3	.	.
21	H. V. KUNSTSTOFF-U. GUMMIWAREN	21	.	-	902	222	24,6	.	-
22	GEW. U. VERARB. V. STEINEN U. ERDEN, FEINKERAMIK, GLAS	53	.	9	679	73	10,8	.	343
23	METALLERZEUGUNG U. -BEARBEITUNG	110	105	.	1 055	218	20,7	875	.
24	STAHL-, MASCHINEN-U. FAHR- ZEUGBAU, H. V. ADV-EINR.	167	145	11	10 849	2 066	19,0	2 587	316
25	ELEKTROTECHNIK, FEINME- CHANIK, H. V. EBM-WAREN USW	105	87	12	8 455	3 534	41,8	472	7 363
26	HOLZ-, PAPIER-U. DRUCKGEWERBE	139	128	.	1 844	557	30,2	1 022	.
27	LEDER-, TEXTIL-U. BEKLEIDUNGSGEWERBE	137	127	6	3 622	1 881	51,9	1 400	304
28/29	ERNAEHRUNGSGEWERBE, TABAKVERARBEITUNG	204	172	.	1 485	742	50,0	1 069	.
2	VERARB. GEWERBE	941	825	54	28 938	9 319	32,2	8 287	8 878
30	BAUHAUPTGEWERBE	145	137	.	2 637	216	8,2	2 197	.
31	AUSBAUGEWERBE	277	270	.	1 617	286	17,7	1 499	.
3	BAUGEWERBE	422	407	.	4 254	502	11,8	3 696	.
40/41	GROSSHANDEL	185	123	.	1 497	577	38,5	768	.
42	HANDELSVERMITTLUNG	175	173	.	303	144	47,5	270	.
43	EINZELHANDEL	1 034	748	236	4 764	3 081	64,7	2 606	1 584
4	HANDEL	1 394	1 044	279	6 564	3 802	57,9	3 644	2 144
51	VERKEHR, NACHR. UEBER- MITTLG. (OH. SPED. USW) 8)	150	.	65	1 432	328	22,9	.	910
55	SPEDITION, LAGEREI, VERKEHRSVERMITTLUNG	29	.	10	406	93	22,9	.	207
5	VERKEHR, NACHRICHTEN- UEBERMITTLUNG 8)	179	92	75	1 838	421	22,9	490	1 117
60	KREDITINSTITUTE 9)	137	6	118	1 142	638	55,9	39	500
61	VERSICHERUNGSGEWERBE	1	-	.	9	2	22,2	-	.
65	M. D. KREDIT-U. VERS. GE- WERBE VERB. TAETIGKEITEN	226	219	.	358	129	36,0	344	.
6	KREDITINSTITUTE, VERSICHERUNGSGEWERBE 9)	364	225	123	1 509	769	51,0	383	516
71	GASTGEWERBE 10)	387	370	.	1 511	888	58,8	1 418	.
72	HEIME (OH. FREMDEN-, ERHOLUNGS-U. FERIEHEIME)	4	.	-	38	32	84,2	.	-
73	WAESCH., KOERPERPFLG. U. A. PERSOENL. DIENSTLEISTG.	205	176	21	659	512	77,7	492	91
74	GEBAEUDEREINIG., ABFALL- BESEITG. U. A. HYGIEN. EINR.	26	.	5	1 883	1 200	63,7	.	242

**01 Arbeitsstätten und Beschäftigte in den Stadt- und Landkreisen des Regierungsbezirks Stuttgart am 25. Mai 1987
nach Niederlassungsart und Wirtschaftszweigen**

Nr. der Systematik	Stadtkreis Landkreis Wirtschaftszweig	Arbeitsstätten			Beschäftigte				
		insgesamt	darunter		insgesamt	und zwar			
			einzig Nieder- lassungen	Zweig- nieder- lassungen		weiblich	in einzigen Nieder- lassungen	in Zweig- nieder- lassungen	
		Anzahl			%	Anzahl			
135	HEIDENHEIM								
75	BILDUNG, WISSENSCH., KULTUR, SPORT, UNTERHALTG.	198	154	33	952	245	25,7	433	479
76	VERLAGSGEWERBE	10	.	.	38	16	42,1	.	.
77	GESUNDHEITS-U. VETERINÄRWESEN	233	227	.	1 373	1 063	77,4	1 319	.
78	DIENSTLEISTUNGEN F. UNTERNEHMEN	335	297	23	1 391	677	48,7	1 014	199
79	DIENSTLEISTUNGEN, ANG	108	98	.	362	144	39,8	311	.
7	DIENSTLEISTG. V. UNTERNEHMEN U. FR. BERUFEN 10)	1 506	1 353	104	8 207	4 777	58,2	6 638	1 140
81	ORG. OH. ERWERBSZWECK, NICHT F. UNTERN. TAETIG *)	120	-	-	561	334	59,5	-	-
83	ORG. OH. ERWERBSZWECK, F. UNTERNEHMEN TAETIG *)	2	-	-	56	31	55,4	-	-
89	BEST. EINR. V. ORG. OH. ERWERBSZWECK	111	-	-	920	688	74,8	-	-
8	ORG. OH. ERWERBSZWECK 13)	233	-	-	1 537	1 053	68,5	-	-
90	GEBIETSKOERPERSCHAFTEN	255	-	-	5 614	2 834	50,5	-	-
98	SOZIALVERSICHERUNG, ARBEITSFOERDERUNG	11	-	-	202	119	58,9	-	-
9	GEBIETSKOERPERSCHAFTEN, SOZIALVERSICHERUNG 15)	266	-	-	5 816	2 953	50,8	-	-
0 - 9	I N S G E S A M T	5 397	4 022	653	59 395	23 785	40,0	23 605	14 103

**01 Arbeitsstätten und Beschäftigte in den Stadt- und Landkreisen des Regierungsbezirks Stuttgart am 25. Mai 1987
nach Niederlassungsart und Wirtschaftszweigen**

Nr. der Systematik	Stadtkreis Landkreis Wirtschaftszweig	Arbeitsstätten			Beschäftigte						
		insgesamt	darunter		insgesamt	und zwar			in einzigen Nieder- lassungen	in Zwei- nieder- lassungen	
			einzig Nieder- lassungen	Zwei- nieder- lassungen		weiblich					
		Anzahl				%		Anzahl			
136	OSTALBKREIS										
017, 055, 077 A)	DIENSTLEISTG. A. D. LAND-, FORST-U. FISCHW. ERZ. STUFE	44	.	.	149	26	17,4	.	.		
03, 071 A)	GEWERBL. GAERTN. U. TIER- HALTG., HOCHSEEFISCH. USW	133	.	.	825	311	37,7	.	.		
0	LAND-U. FORSTWIRTSCHAFT, FISCHEREI 2)	177	174	.	974	337	34,6	955	.		
10	ELEKTRIZ. -, GAS-, FERN- WAERME-U. WASSERVERSORG.	33	17	.	824	168	20,4	273	.		
11	BERGBAU	-	-	-	-	-	-	-	-		
1	ENERGIE-U. WASSERVER- SORG., BERGBAU	33	17	.	824	168	20,4	273	.		
20	CHEM. INDUSTRIE USW, MINERALOELVERARB.	18	13	.	987	511	51,8	431	.		
21	H. V. KUNSTSTOFF-U. GUMMIWAREN	39	34	.	1 433	594	41,5	609	.		
22	GEW. U. VERARB. V. STEINEN U. ERDEN, FEINKERAMIK, GLAS	81	66	.	847	182	21,5	498	.		
23	METALLERZEUGUNG U. -BEARBEITUNG	274	265	.	4 214	817	19,4	2 576	.		
24	STAHL-, MASCHINEN-U. FAHR- ZEUGBAU, H. V. ADV-EINR.	379	321	37	19 531	3 000	15,4	7 589	7 262		
25	ELEKTROTECHNIK, FEINME- CHANIK, H. V. EBM-WAREN USW	384	329	34	16 115	6 115	37,9	3 919	4 212		
26	HOLZ-, PAPIER-U. DRUCKGEWERBE	349	324	12	5 307	1 212	22,8	3 553	235		
27	LEDER-, TEXTIL-U. BEKLEIDUNGSGEWERBE	257	231	20	4 521	2 913	64,4	2 197	1 938		
28/29	ERNAEHRUNGSGEWERBE, TABAKVERARBEITUNG	400	334	.	2 632	1 216	46,2	1 991	.		
2	VERARB. GEWERBE	2 181	1 917	136	55 587	16 560	29,8	23 363	14 493		
30	BAUHAUPTGEWERBE	395	381	7	5 564	391	7,0	4 837	246		
31	AUSBAUGEWERBE	560	533	13	3 547	559	15,8	2 853	274		
3	BAUGEWERBE	955	914	20	9 111	950	10,4	7 690	520		
40/41	GROSSHANDEL	444	347	.	3 427	1 213	35,4	2 021	.		
42	HANDELSVERMITTLUNG	355	349	.	646	296	45,8	608	.		
43	EINZELHANDEL	2 186	1 627	434	10 286	6 272	61,0	5 969	2 859		
4	HANDEL	2 985	2 323	506	14 359	7 781	54,2	8 598	3 539		
51	VERKEHR, NACHR. UEBER- MITTLG. (OH. SPED. USW 8)	366	223	135	3 033	700	23,1	856	2 004		
55	SPEDITION, LAGEREI, VERKEHRSVERMITTLUNG	70	42	22	737	178	24,2	324	212		
5	VERKEHR, NACHRICHTEN- UEBERMITTLUNG 8)	436	265	157	3 770	878	23,3	1 180	2 216		
60	KREDITINSTITUTE 9)	240	.	196	2 458	1 432	58,3	.	1 456		
61	VERSICHERUNGSGEWERBE	12	.	.	65	15	23,1	.	.		
65	M. D. KREDIT-U. VERS. GE- WERBE VERB. TAETIGKEITEN	454	449	.	759	312	41,1	751	.		
6	KREDITINSTITUTE, VERSICHERUNGSGEWERBE 9)	706	463	209	3 282	1 759	53,6	826	1 516		
71	GASTGEWERBE 10)	914	878	25	3 403	2 041	60,0	3 112	185		
72	HEIME (OH. FREMDEN-, ERHOLUNGS-U. FERIEHEIME)	12	.	.	726	496	68,3	.	.		
73	WAESCH., KOERPERPFLG. U. A. PERSOENL. DIENSTLEISTG.	435	363	49	1 492	1 169	78,4	1 147	146		
74	GEBAEUDEREINIG., ABFALL- BESEITG. U. A. HYGIEN. EINR.	62	56	.	772	220	28,5	425	.		

01 Arbeitsstätten und Beschäftigte in den Stadt- und Landkreisen des Regierungsbezirks Stuttgart am 25. Mai 1987 nach Niederlassungsart und Wirtschaftszweigen

Nr. der Systematik	Stadtkreis Landkreis Wirtschaftszweig	Arbeitsstätten			Beschäftigte				
		insgesamt	darunter		insgesamt	und zwar			
			einzig Nieder- lassungen	Zweig- nieder- lassungen		weiblich	in einzigen Nieder- lassungen	in Zweig- nieder- lassungen	
		Anzahl		%	Anzahl				
136	OSTALBKREIS								
75	BILDUNG, WISSENSCH., KULTUR, SPORT, UNTERHALTG.	374	305	55	2 402	673	28,0	776	1 551
76	VERLAGSGEWERBE	22	.	.	185	69	37,3	.	.
77	GESUNDHEITS-U. VETERINÄRWESEN	496	.	.	2 402	1 750	72,9	.	.
78	DIENSTLEISTUNGEN F. UNTERNEHMEN	866	780	58	3 010	1 433	47,6	2 583	295
79	DIENSTLEISTUNGEN, ANG	230	206	.	641	255	39,8	448	.
7	DIENSTLEISTG. V. UNTERNEHMEN U. FR. BERUFEN 10)	3 411	3 101	220	15 033	8 106	53,9	11 061	2 602
81	ORG. OH. ERWERBSZWECK, NICHT F. UNTERN. TAETIG *)	231	-	-	1 079	592	54,9	-	-
83	ORG. OH. ERWERBSZWECK, F. UNTERNEHMEN TAETIG *)	8	-	-	59	29	49,2	-	-
89	BEST. EINR. V. ORG. OH. ERWERBSZWECK	213	-	-	2 848	2 232	78,4	-	-
8	ORG. OH. ERWERBSZWECK 13)	452	-	-	3 986	2 853	71,6	-	-
90	GEBIETSKOERPERSCHAFTEN	631	-	-	13 759	6 611	48,0	-	-
98	SOZIALVERSICHERUNG, ARBEITSFOERDERUNG	33	-	-	1 146	638	55,7	-	-
9	GEBIETSKOERPERSCHAFTEN, SOZIALVERSICHERUNG 15)	664	-	-	14 905	7 249	48,6	-	-
0 - 9	I N S G E S A M T	12 000	9 174	1 265	121 831	46 641	38,3	53 946	25 069

**03 Arbeitsstätten und Beschäftigung in den Stadt- und Landkreisen des Regierungsbezirks Stuttgart am 25. Mai 1987
bzw. 1986 nach Wirtschaftszweigen**

Nr. der Systematik	Stadtkreis Landkreis Wirtschaftszweig	Arbeitsstätten		Arbeitnehmer ²¹⁾		Löhne und Gehälter	
		insgesamt	darunter mit Löhnen und Gehältern ²⁰⁾	insgesamt	darunter in Arbeitsstätten mit Löhnen und Gehältern	insgesamt	je Arbeitnehmer ²²⁾
		am 25. Mai 1987				1986	
		Anzahl				1000 DM	DM
111	STUTTGART, L'HAUPTSTADT						
017,055, 077 A)	DIENSTLEISTG. A. D. LAND-, FORST-U. FISCHW. ERZ. STUFE	5	2	32	32	.	.
03,071 A)	GEWERBL. GAERTN. U. TIERHALTG., HOCHSEEFISCH. USW	220	154	1 195	1 191	.	.
0	LAND-U. FORSTWIRTSCHAFT, FISCHEREI 2)	225	156	1 227	1 223	31 917	26 012
10	ELEKTRIZ.-, GAS-, FERNWAERME-U. WASSERVERSORG.	30	30	4 110	4 110	.	.
11	BERGBAU	1	1	3	3	.	.
1	ENERGIE-U. WASSERVERSORG., BERGBAU	31	31	4 113	4 113	196 986	47 894
20	CHEM. INDUSTRIE USW, MINERALOELVERARB.	53	45	3 928	3 928	184 501	46 971
21	H. V. KUNSTSTOFF-U. GUMMIWAREN	36	30	419	419	15 396	36 745
22	GEW. U. VERARB. V. STEINEN U. ERDEN, FEINKERAMIK, GLAS	104	79	733	732	30 281	41 311
23	METALLERZEUGUNG U. -BEARBEITUNG	198	151	1 944	1 936	76 553	39 379
24	STAHL-, MASCHINEN-U. FAHRZEUGBAU, H. V. ADV.-EINR.	484	409	64 563	64 473	3 522 574	54 560
25	ELEKTROTECHNIK, FEINMECHANIK, H. V. EBM-WAREN USW	657	517	35 281	35 222	1 885 914	53 454
26	HOLZ-, PAPIER-U. DRUCKGEWERBE	594	474	7 558	7 481	322 256	42 638
27	LEDER-, TEXTIL-U. BEKLEIDUNGSGEWERBE	510	237	2 045	2 037	62 570	30 597
28/29	ERNAHRUNGSGEWERBE, TABAKVERARBEITUNG	402	379	6 261	6 238	229 630	36 676
2	VERARB. GEWERBE	3 038	2 321	122 732	122 466	6 329 677	51 573
30	BAUHAUPTGEWERBE	430	382	13 058	12 990	557 088	42 663
31	AUSBAUGEWERBE	1 112	902	8 713	8 606	325 393	37 346
3	BAUGEWERBE	1 542	1 284	21 771	21 596	882 482	40 535
40/41	GROSSHANDEL	1 705	1 414	22 340	22 157	1 069 669	47 881
42	HANDELSVERMITTLUNG	1 043	565	1 732	1 695	70 239	40 553
43	EINZELHANDEL	4 371	3 164	27 634	27 177	796 559	28 825
4	HANDEL	7 119	5 143	51 706	51 029	1 936 466	37 451
51	VERKEHR, NACHR. UEBERMITTLG. (OH. SPED. USW) 8)	1 003	562	21 155	21 114	765 940	36 206
55	SPEDITION, LAGEREI, VERKEHRSVERMITTLUNG	396	342	5 926	5 901	235 598	39 757
5	VERKEHR, NACHRICHTENUEBERMITTLUNG 8)	1 399	904	27 081	27 015	1 001 538	36 983
60	KREDITINSTITUTE 9)	361	357	13 147	13 144	624 566	47 506
61	VERSICHERUNGSGEWERBE	176	174	12 635	12 630	669 980	53 026
65	M. D. KREDIT-U. VERS. GEWERBE VERB. TAETIGKEITEN	744	351	1 532	1 483	66 463	43 383
6	KREDITINSTITUTE, VERSICHERUNGSGEWERBE 9)	1 281	882	27 314	27 257	1 361 010	49 828
71	GASTGEWERBE 10)	1 566	1 031	7 808	7 415	158 371	20 283
72	HEIME (OH. FREMDEN-, ERHOLUNGS-U. FERIENHEIME)	19	17	202	201	6 895	34 135
73	WAESCH., KOERPERPFLG. U. A. PERSOENL. DIENSTLEISTG.	1 226	718	3 127	3 073	51 554	16 487

**03 Arbeitsstätten und Beschäftigung in den Stadt- und Landkreisen des Regierungsbezirks Stuttgart am 25. Mai 1987
bzw. 1986 nach Wirtschaftszweigen**

Nr. der Systematik	Stadtkreis Landkreis Wirtschaftszweig	Arbeitsstätten		Arbeitnehmer ²¹⁾		Löhne und Gehälter	
		insgesamt	darunter mit Löhnen und Gehältern ²⁰⁾	insgesamt	darunter in Arbeitsstätten mit Löhnen und Gehältern	insgesamt	je Arbeitnehmer ²²⁾
		am 25. Mai 1987				1986	
		Anzahl				1000 DM	DM
111	STUTT GART, L'HAUPTSTADT						
74	GEBÄUDEREINIG., ABFALL- BESEITIG. U. A. HYGIEN. EINR.	299	241	11 537	11 454	101 207	8 772
75	BILDUNG, WISSENSCH., KUL- TUR, SPORT, UNTERHALTG.	1 235	397	6 120	6 047	237 443	38 798
76	VERLAGSGEWERBE	250	185	5 727	5 707	247 219	43 167
77	GESUNDHEITS-U. VETERI- NÄRWESSEN	1 659	1 249	6 855	6 755	175 673	25 627
78	DIENSTLEISTUNGEN F. UNTERNEHMEN	4 891	2 795	31 026	30 284	1 460 358	47 069
79	DIENSTLEISTUNGEN, ANG	907	609	3 935	3 842	171 120	43 487
7	DIENSTLEISTIG. V. UNTER- NEHMEN U. FR. BERUFEN 10)	12 052	7 242	76 337	74 778	2 609 841	34 188
81	ORG. OH. ERWERBSZWECK, NICHT F. UNTERN. TAETIG *)	767	760	7 260	7 238	281 934	38 834
83	ORG. OH. ERWERBSZWECK, F. UNTERNEHMEN TAETIG *)	213	210	2 531	2 524	124 958	49 371
89	BEST. EINR. V. ORG. OH. ERWERBSZWECK	566	563	11 435	11 413	380 835	33 304
8	ORG. OH. ERWERBSZWECK 13)	1 546	1 533	21 226	21 175	787 727	37 111
90	GEBIETSKOERPERSCHAFTEN	1 336	1 333	57 030	56 873	2 444 899	42 870
98	SOZIALVERSICHERUNG, ARBEITSPFÖRDERUNG	80	80	6 253	6 253	239 453	38 294
9	GEBIETSKOERPERSCHAFTEN, SOZIALVERSICHERUNG 15)	1 416	1 413	63 283	63 126	2 684 351	42 418
0 - 9	I N S G E S A M T	29 649	20 909	416 790	413 778	17 821 994	42 760
115	BOEBLINGEN						
017, 055, 077 A)	DIENSTLEISTIG. A. D. LAND-, FORST-U. FISCHW. ERZ. STUFE	20	5	26	26	.	.
03, 071 A)	GEWERBL. GAERTN. U. TIER- HALTG., HOCHSEEFISCH. USW	123	71	552	541	.	.
0	LAND-U. FORSTWIRTSCHAFT, FISCHEREI 2)	143	76	578	567	14 395	24 906
10	ELEKTRIZ. -, GAS-, FERN- WAERME-U. WASSERVERSORG.	24	24	504	504	22 335	44 315
11	BERGBAU	-	-	-	-	-	-
1	ENERGIE-U. WASSERVER- SORG., BERGBAU	24	24	504	504	22 335	44 315
20	CHEM. INDUSTRIE USW, MINERALOELVERARB.	19	14	1 259	1 257	59 260	47 069
21	H. V. KUNSTSTOFF-U. GUMMIWAREN	50	43	1 063	1 062	43 476	40 899
22	GEW. U. VERARB. V. STEINEN U. ERDEN, FEINKERAMIK, GLAS	82	47	1 561	1 557	56 112	35 946
23	METALLERZEUGUNG U. -BEARBEITUNG	181	129	1 590	1 582	62 664	39 412
24	STAHL-, MASCHINEN-U. FAHR- ZEUGBAU, H. V. ADV-EINR.	419	332	63 804	63 731	3 443 298	53 967
25	ELEKTROTECHNIK, FEINME- CHANIK, H. V. EBM-WAREN USW	311	213	8 095	8 065	305 458	37 734
26	HOLZ-, PAPIER-U. DRUCKGEWERBE	369	253	5 814	5 780	205 347	35 319
27	LEDER-, TEXTIL-U. BEKLEIDUNGSGEWERBE	237	97	1 736	1 713	55 819	32 154
28/29	ERNAEHRUNGSGEWERBE, TABAKVERARBEITUNG	301	251	2 292	2 269	62 566	27 298

**03 Arbeitsstätten und Beschäftigung in den Stadt- und Landkreisen des Regierungsbezirks Stuttgart am 25. Mai 1987
bzw. 1986 nach Wirtschaftszweigen**

Nr. der Systematik	Stadt- Landkreis Wirtschaftszweig	Arbeitsstätten		Arbeitnehmer ²¹⁾		Löhne und Gehälter	
		insgesamt	darunter mit Löhnen und Gehältern ²⁰⁾	insgesamt	darunter in Arbeitsstätten mit Löhnen und Gehältern	insgesamt	je Arbeitnehmer ²²⁾
		am 25. Mai 1987				1986	
		Anzahl				1000 DM	DM
115	BOEBLINGEN						
2	VERARB. GEWERBE	1 969	1 379	87 214	87 016	4 294 000	49 235
30	BAUHAUPTGEWERBE	345	293	4 758	4 689	170 083	35 747
31	AUSBAUGEWERBE	641	472	2 895	2 836	83 735	28 924
3	BAUGEWERBE	986	765	7 653	7 525	253 818	33 166
40/41	GROSSHANDEL	660	514	8 518	8 393	339 308	39 834
42	HANDELSVERMITTLUNG	666	302	711	675	24 866	34 973
43	EINZELHANDEL	2 190	1 404	10 869	10 683	271 998	25 025
4	HANDEL	3 516	2 220	20 098	19 751	636 171	31 653
51	VERKEHR, NACHR. UEBERMITTLG. (OH. SPED. USW) 8)	367	246	2 909	2 887	89 438	30 745
55	SPEDITION, LAGEREI, VERKEHRSVERMITTLUNG	103	84	1 110	1 045	45 360	40 865
5	VERKEHR, NACHRICHTENUEBERMITTLUNG 8)	470	330	4 019	3 932	134 798	33 540
60	KREDITINSTITUTE 9)	203	201	3 872	3 871	162 924	42 077
61	VERSICHERUNGSGEWERBE	6	5	54	54	2 680	49 635
65	M.D. KREDIT-U. VERS. GEWERBE VERB. TAETIGKEITEN	446	155	331	302	5 450	16 466
6	KREDITINSTITUTE, VERSICHERUNGSGEWERBE 9)	655	361	4 257	4 227	171 054	40 182
71	GASTGEWERBE 10)	765	420	2 267	2 121	37 680	16 621
72	HEIME (OH. FREMDEN-, ERHOLUNGS-U. FERIEHEIME)	7	6	106	106	5 435	51 275
73	WAESCH., KOERPERPFLG. U. A. PERSOENL. DIENSTLEISTG.	473	256	1 155	1 088	15 608	13 514
74	GEBAEUDEREINIG., ABFALLBESEITG. U. A. HYGIEN. EINR.	81	51	2 033	1 940	14 631	7 197
75	BILDUNG, WISSENSCH., KULTUR, SPORT, UNTERHALTG.	360	141	1 442	1 406	48 317	33 507
76	VERLAGSGEWERBE	45	21	430	414	4 585	10 662
77	GESUNDHEITS-U. VETERINAERWESEN	587	453	2 140	2 098	38 807	18 134
78	DIENSTLEISTUNGEN F. UNTERNEHMEN	1 701	848	10 509	10 340	425 409	40 480
79	DIENSTLEISTUNGEN, ANG	336	154	613	523	19 183	31 293
7	DIENSTLEISTG. V. UNTERNEHMEN U. FR. BERUFEN 10)	4 355	2 350	20 695	20 036	609 654	29 459
81	ORG. OH. ERWERBSZWECK, NICHT F. UNTERN. TAETIG *)	212	211	1 001	999	23 454	23 430
83	ORG. OH. ERWERBSZWECK, F. UNTERNEHMEN TAETIG *)	10	10	46	46	1 670	36 311
89	BEST. EINR. V. ORG. OH. ERWERBSZWECK	106	104	1 449	1 418	37 204	25 676
8	ORG. OH. ERWERBSZWECK 13)	328	325	2 496	2 463	62 328	24 971
90	GEBIETSKOERPERPERSCHAFTEN	648	642	14 428	14 404	507 593	35 181
98	SOZIALVERSICHERUNG, ARBEITSFOERDERUNG	29	29	1 717	1 717	60 055	34 976
9	GEBIETSKOERPERPERSCHAFTEN, SOZIALVERSICHERUNG 15)	677	671	16 145	16 121	567 648	35 159
0 - 9	I N S G E S A M T	13 123	8 501	163 659	162 142	6 766 201	41 343

**03 Arbeitsstätten und Beschäftigung in den Stadt- und Landkreisen des Regierungsbezirks Stuttgart am 25. Mai 1987
bzw. 1986 nach Wirtschaftszweigen**

Nr. der Systematik	Stadtkreis Landkreis Wirtschaftszweig	Arbeitsstätten		Arbeitnehmer ²¹⁾		Löhne und Gehälter	
		insgesamt	darunter mit Löhnen und Gehältern ²⁰⁾	insgesamt	darunter in Arbeitsstätten mit Löhnen und Gehältern	insgesamt	je Arbeitnehmer ²²⁾
		am 25. Mai 1987				1986	
		Anzahl				1000 DM	DM
116	ESSLINGEN						
017, 055, 077 A)	DIENSTLEISTG. A. D. LAND-, FORST-U. FISCHW. ERZ. STUFE	29	9	28	26	356	12 706
03, 071 A)	GEWERBL. GAERTN. U. TIERHALTG., HOCHSEEFISCH. USW	202	104	649	639	13 293	20 483
0	LAND-U. FORSTWIRTSCHAFT, FISCHEREI 2)	231	113	677	665	13 649	20 161
10	ELEKTRIZ. -, GAS-, FERNWAERME-U. WASSERVERSORG.	36	34	1 017	1 015	.	.
11	BERGBAU	1	1	5	5	.	.
1	ENERGIE-U. WASSERVERSORG., BERGBAU	37	35	1 022	1 020	47 190	46 174
20	CHEM. INDUSTRIE USW, MINERALOELVERARB.	41	35	859	859	36 643	42 658
21	H. V. KUNSTSTOFF-U. GUMMIWAREN	118	99	3 529	3 519	134 211	38 031
22	GEW. U. VERARB. V. STEINEN U. ERDEN, FEINKERAMIK, GLAS	107	80	1 664	1 663	61 702	37 081
23	METALLERZEUGUNG U. -BEARBEITUNG	415	291	3 929	3 909	156 200	39 756
24	STAHL-, MASCHINEN-U. FAHRZEUGBAU, H. V. ADV-EINR.	735	598	40 333	40 292	1 924 272	47 710
25	ELEKTROTECHNIK, FEINMECHANIK, H. V. EBM-WAREN USW	696	521	31 101	31 034	1 340 569	43 104
26	HOLZ-, PAPIER-U. DRUCKGEWERBE	593	439	10 437	10 310	422 220	40 454
27	LEDER-, TEXTIL-U. BEKLEIDUNGSGEWERBE	480	229	4 711	4 657	146 606	31 120
28/29	ERNAEHRUNGSGEWERBE, TABAKVERARBEITUNG	471	400	3 890	3 882	110 654	28 446
2	VERARB. GEWERBE	3 656	2 692	100 453	100 125	4 333 078	43 135
30	BAUHAUPTGEWERBE	594	506	7 091	6 977	261 746	36 912
31	AUSBAUGEWERBE	1 094	799	4 743	4 664	150 295	31 688
3	BAUGEWERBE	1 688	1 305	11 834	11 641	412 041	34 818
40/41	GROSSHANDEL	1 034	777	9 207	9 070	386 154	41 941
42	HANDELSVERMITTLUNG	1 067	459	1 045	966	28 984	27 736
43	EINZELHANDEL	3 310	2 157	14 145	13 951	343 444	24 280
4	HANDEL	5 411	3 393	24 397	23 987	758 581	31 093
51	VERKEHR, NACHR. UEBERMITTLG. (OH. SPED. USW) 8)	690	468	10 477	10 456	212 555	20 288
55	SPEDITION, LAGEREI, VERKEHRSVERMITTLUNG	192	163	2 627	2 606	96 986	36 919
5	VERKEHR, NACHRICHTENUEBERMITTLUNG 8)	882	631	13 104	13 062	309 541	23 622
60	KREDITINSTITUTE 9)	253	246	3 417	3 410	125 110	36 614
61	VERSICHERUNGSGEWERBE	2	1	19	16	.	.
65	M. D. KREDIT-U. VERS. GEWERBE VERB. TAETIGKEITEN	802	299	545	495	.	.
6	KREDITINSTITUTE, VERSICHERUNGSGEWERBE 9)	1 057	546	3 981	3 921	134 796	33 860
71	GASTGEWERBE 10)	961	632	3 493	3 331	57 167	16 366
72	HEIME (OH. FREMDEN-, ERHOLUNGS-U. FERIEHEIME)	9	9	132	132	1 868	14 149
73	WAESCH., KOERPERPFLG. U. A. PERSOENL. DIENSTLEISTG.	744	434	1 666	1 637	23 887	14 338

**03 Arbeitsstätten und Beschäftigung in den Stadt- und Landkreisen des Regierungsbezirks Stuttgart am 25. Mai 1987
bzw. 1986 nach Wirtschaftszweigen**

Nr. der Systematik	Stadtkreis Landkreis Wirtschaftszweig	Arbeitsstätten		Arbeitnehmer ²¹⁾		Löhne und Gehälter	
		insgesamt	darunter mit Löhnen und Gehältern ²⁰⁾	insgesamt	darunter in Arbeitsstätten mit Löhnen und Gehältern	insgesamt	je Arbeitnehmer ²²⁾
		am 25. Mai 1987				1986	
		Anzahl				1000 DM	DM
116	ESSLINGEN						
74	GEBÄUDEREINIG., ABFALL-BESEITIG. U. A. HYGIEN. EINR.	182	126	2 535	2 512	30 885	12 184
75	BILDUNG, WISSENSCH., KULTUR, SPORT, UNTERHALTG.	513	212	1 270	1 240	30 714	24 184
76	VERLAGSGEWERBE	68	47	1 244	1 242	53 851	43 288
77	GESUNDHEITS-U. VETERINÄRWESEN	857	680	2 983	2 926	55 951	18 756
78	DIENSTLEISTUNGEN F. UNTERNEHMEN	2 662	1 296	9 218	9 010	342 448	37 150
79	DIENSTLEISTUNGEN, ANG	702	311	1 120	1 002	32 648	29 150
7	DIENSTLEISTG. V. UNTERNEHMEN U. FR. BERUFEN 10)	6 698	3 747	23 661	23 032	629 419	26 602
81	ORG. OH. ERWERBSZWECK, NICHT F. UNTERN. TÄTIG *)	245	243	1 421	1 419	38 446	27 055
83	ORG. OH. ERWERBSZWECK, F. UNTERNEHMEN TÄTIG *)	12	12	106	106	5 159	48 673
89	BEST. EINR. V. ORG. OH. ERWERBSZWECK	248	246	2 760	2 758	75 204	27 248
8	ORG. OH. ERWERBSZWECK 13)	505	501	4 287	4 283	118 809	27 714
90	GEBIETSKOERPERSCHAFTEN	942	928	19 342	19 298	771 736	39 900
98	SOZIALVERSICHERUNG, ARBEITSPÖRDERUNG	40	40	871	871	31 181	35 799
9	GEBIETSKOERPERSCHAFTEN, SOZIALVERSICHERUNG 15)	982	968	20 213	20 169	802 917	39 723
0 - 9	I N S G E S A M T	21 147	13 931	203 629	201 905	7 560 021	37 126
117	GOEPPINGEN						
017,055,077 A)	DIENSTLEISTG. A. D. LAND-, FORST-U. FISCHW. ERZ. STUFE	17	8	24	24	453	18 889
03,071 A)	GEWERBL. GAERTN. U. TIERHALTG., HOCHSEEFISCH. USW	99	58	305	303	6 133	20 107
0	LAND-U. FORSTWIRTSCHAFT, FISCHEREI 2)	116	66	329	327	6 586	20 018
10	ELEKTRIZ. -, GAS-, FERNWAERME-U. WASSERVERSORG.	20	19	526	526	22 970	43 670
11	BERGBAU	-	-	-	-	-	-
1	ENERGIE-U. WASSERVERSORG., BERGBAU	20	19	526	526	22 970	43 670
20	CHEM. INDUSTRIE USW, MINERALOELVERARB.	27	22	1 860	1 854	72 305	38 874
21	H. V. KUNSTSTOFF-U. GUMMIWAREN	46	43	2 531	2 531	97 055	38 346
22	GEW. U. VERARB. V. STEINEN U. ERDEN, FEINKERAMIK, GLAS	58	44	704	701	26 632	37 829
23	METALLERZEUGUNG U. -BEARBEITUNG	247	174	2 491	2 456	96 266	38 645
24	STAHL-, MASCHINEN-U. FAHRZEUGBAU, H. V. ADV-EINR.	351	272	16 149	16 098	724 106	44 839
25	ELEKTROTECHNIK, FEINMECHANIK, H. V. EBM-WAREN USW	270	200	9 733	9 707	408 282	41 948
26	HOLZ-, PAPIER-U. DRUCKGEWERBE	330	232	3 626	3 598	132 972	36 672
27	LEDER-, TEXTIL-U. BEKLEIDUNGSGEWERBE	273	140	5 788	5 780	199 101	34 399
28/29	ERNAHRUNGSGEWERBE, TABAKVERARBEITUNG	337	283	2 716	2 690	80 665	29 700

03 Arbeitsstätten und Beschäftigung in den Stadt- und Landkreisen des Regierungsbezirks Stuttgart am 25. Mai 1987 bzw. 1986 nach Wirtschaftszweigen

Nr. der Systematik	Stadtkreis Landkreis Wirtschaftszweig	Arbeitsstätten		Arbeitnehmer ²¹⁾		Löhne und Gehälter	
		insgesamt	darunter mit Löhnen und Gehältern ²⁰⁾	insgesamt	darunter in Arbeitsstätten mit Löhnen und Gehältern	insgesamt	je Arbeitnehmer ²²⁾
		am 25. Mai 1987				1986	
		Anzahl				1000 DM	DM
117	GOEPPINGEN						
2	VERARB. GEWERBE	1 939	1 410	45 598	45 415	1 837 384	40 295
30	BAUHAUPTGEWERBE	295	246	4 666	4 604	162 753	34 881
31	AUSBAUGEWERBE	494	356	2 827	2 794	93 615	33 115
3	BAUGEWERBE	789	602	7 493	7 398	256 368	34 214
40/41	GROSSHANDEL	396	284	3 111	3 088	114 158	36 695
42	HANDELSVERMITTLUNG	341	127	262	257	6 225	23 758
43	EINZELHANDEL	1 871	1 192	6 971	6 858	166 709	23 915
4	HANDEL	2 608	1 603	10 344	10 203	287 092	27 754
51	VERKEHR, NACHR. UEBERMITTLG. (OH. SPED. USW) 8)	325	219	2 862	2 847	92 427	32 295
55	SPEDITION, LAGEREI, VERKEHRSVERMITTLUNG	74	62	928	923	31 899	34 374
5	VERKEHR, NACHRICHTENUEBERMITTLUNG 8)	399	281	3 790	3 770	124 327	32 804
60	KREDITINSTITUTE 9)	176	173	2 110	2 108	77 770	36 858
61	VERSICHERUNGSGEWERBE	15	15	268	268	15 429	57 569
65	M. D. KREDIT-U. VERS. GEWERBE VERB. TAETIGKEITEN	360	126	226	212	3 715	16 438
6	KREDITINSTITUTE, VERSICHERUNGSGEWERBE 9)	551	314	2 604	2 588	96 914	37 217
71	GASTGEWERBE 10)	698	374	1 653	1 614	23 349	14 125
72	HEIME (OH. FREMDEN-, ERHOLUNGS-U. FERIENHEIME)	9	7	51	51	934	18 315
73	WAESCH., KOERPERPFLG. U. A. PERSOENL. DIENSTLEISTG.	392	226	957	956	12 102	12 646
74	GEBAEUDEREINIG., ABFALLBESEITG. U. A. HYGIEN. EINR.	80	62	679	676	7 601	11 194
75	BILDUNG, WISSENSCH., KULTUR, SPORT, UNTERHALTG.	289	133	723	706	14 489	20 040
76	VERLAGSGEWERBE	14	11	641	641	7 386	11 523
77	GESUNDHEITS-U. VETERINAERWESEN	479	362	2 088	2 074	47 008	22 514
78	DIENSTLEISTUNGEN F. UNTERNEHMEN	856	450	2 941	2 843	91 719	31 186
79	DIENSTLEISTUNGEN, ANG	205	95	330	313	10 921	33 093
7	DIENSTLEISTG. V. UNTERNEHMEN U. FR. BERUFEN 10)	3 022	1 720	10 063	9 874	215 509	21 416
81	ORG. OH. ERWERBSZWECK, NICHT F. UNTERN. TAETIG *)	175	174	737	735	16 904	22 936
83	ORG. OH. ERWERBSZWECK, F. UNTERNEHMEN TAETIG *)	9	8	36	34	1 347	37 403
89	BEST. EINR. V. ORG. OH. ERWERBSZWECK	149	149	1 990	1 990	52 749	26 507
8	ORG. OH. ERWERBSZWECK 13)	333	331	2 763	2 759	70 999	25 696
90	GEBIETSKOERPERSCHAFTEN	500	496	10 583	10 572	401 550	37 943
98	SOZIALVERSICHERUNG, ARBEITSFUERDERUNG	27	27	775	775	28 326	36 550
9	GEBIETSKOERPERSCHAFTEN, SOZIALVERSICHERUNG 15)	527	523	11 358	11 347	429 876	37 848
0 - 9	I N S G E S A M T	10 304	6 869	94 868	94 207	3 348 024	35 291

03 Arbeitsstätten und Beschäftigung in den Stadt- und Landkreisen des Regierungsbezirks Stuttgart am 25. Mai 1987 bzw. 1986 nach Wirtschaftszweigen

Nr. der Systematik	Stadtkreis Landkreis Wirtschaftszweig	Arbeitsstätten		Arbeitnehmer ²¹⁾		Löhne und Gehälter	
		insgesamt	darunter mit Löhnen und Gehältern ²⁰⁾	insgesamt	darunter in Arbeitsstätten mit Löhnen und Gehältern	insgesamt	je Arbeitnehmer ²²⁾
		am 25. Mai 1987				1986	
		Anzahl				1000 DM	DM
118	LUDWIGSBURG						
017, 055, 077 A)	DIENSTLEISTG. A. D. LAND-, FORST-U. FISCHW. ERZ. STUFE	21	7	43	43	884	20 552
03, 071 A)	GEWERBL. GAERTN. U. TIERHALTG., HOCHSEEFISCH. USW	203	126	1 119	1 106	24 922	22 272
0	LAND-U. FORSTWIRTSCHAFT, FISCHEREI 2)	224	133	1 162	1 149	25 806	22 208
10	ELEKTRIZ. -, GAS-, FERNWAERME-U. WASSERVERSORG.	34	34	1 009	1 009	.	.
11	BERGBAU	3	2	10	10	.	.
1	ENERGIE-U. WASSERVERSORG., BERGBAU	37	36	1 019	1 019	53 801	52 798
20	CHEM. INDUSTRIE USW, MINERALOELVERARB.	43	40	2 519	2 519	116 226	46 140
21	H. V. KUNSTSTOFF-U. GUMMIWAREN	95	80	3 636	3 625	145 186	39 930
22	GEW. U. VERARB. V. STEINEN U. ERDEN, FEINKERAMIK, GLAS	119	84	1 434	1 414	57 019	39 762
23	METALLERZEUGUNG U. -BEARBEITUNG	341	249	2 849	2 717	101 176	35 513
24	STAHL-, MASCHINEN-U. FAHRZEUGBAU, H. V. ADV-EINR.	682	562	24 434	24 315	1 125 718	46 072
25	ELEKTROTECHNIK, FEINMECHANIK, H. V. EBM-WAREN USW	528	349	19 373	19 320	851 523	43 954
26	HOLZ-, PAPIER-U. DRUCKGEWERBE	500	384	6 294	6 254	245 464	39 000
27	LEDER-, TEXTIL-U. BEKLEIDUNGSGEWERBE	356	136	5 371	5 351	197 281	36 731
28/29	ERNAEHRUNGSGEWERBE, TABAKVERARBEITUNG	480	407	3 981	3 957	111 819	28 088
2	VERARB. GEWERBE	3 144	2 291	69 891	69 472	2 951 413	42 229
30	BAUHAUPTGEWERBE	517	427	6 896	6 821	239 276	34 698
31	AUSBAUGEWERBE	947	687	4 093	4 045	130 022	31 767
3	BAUGEWERBE	1 464	1 114	10 989	10 866	369 298	33 606
40/41	GROSSHANDEL	893	661	9 894	9 831	399 403	40 368
42	HANDELSVERMITTLUNG	823	327	810	770	24 933	30 781
43	EINZELHANDEL	3 012	1 973	12 967	12 692	315 839	24 357
4	HANDEL	4 728	2 961	23 671	23 293	740 174	31 269
51	VERKEHR, NACHR. UEBERMITTLG. (OH. SPED. USW) 8)	786	468	6 072	6 027	198 290	32 656
55	SPEDITION, LAGEREI, VERKEHRSVERMITTLUNG	231	186	3 735	3 684	142 751	38 220
5	VERKEHR, NACHRICHTENUEBERMITTLUNG 8)	1 017	654	9 807	9 711	341 040	34 775
60	KREDITINSTITUTE 9)	293	287	6 220	6 211	250 269	40 236
61	VERSICHERUNGSGEWERBE	8	7	223	211	10 301	46 193
65	M. D. KREDIT-U. VERS. GEWERBE VERB. TAETIGKEITEN	659	219	462	419	9 318	20 168
6	KREDITINSTITUTE, VERSICHERUNGSGEWERBE 9)	960	513	6 905	6 841	269 888	39 086
71	GASTGEWERBE 10)	975	578	2 761	2 622	40 776	14 769
72	HEIME (OH. FREMDEN-, ERHOLUNGS-U. FERIEHEIME)	8	8	138	138	4 183	30 310
73	WAESCH., KOERPERPFLG. U. A. PERSOENL. DIENSTLEISTG.	768	428	1 621	1 584	23 199	14 312

**03 Arbeitsstätten und Beschäftigung in den Stadt- und Landkreisen des Regierungsbezirks Stuttgart am 25. Mai 1987
bzw. 1986 nach Wirtschaftszweigen**

Nr. der Systematik	Stadtkreis Landkreis Wirtschaftszweig	Arbeitsstätten		Arbeitnehmer ²¹⁾		Löhne und Gehälter	
		insgesamt	darunter mit Löhnen und Gehältern ²⁰⁾	insgesamt	darunter in Arbeitsstätten mit Löhnen und Gehältern	insgesamt	je Arbeitnehmer ²²⁾
		am 25. Mai 1987				1986	
		Anzahl				1000 DM	DM
118	LUDWIGSBURG						
74	GEBÄUDEREINIG., ABFALL- BESEITIG. U. A. HYGIEN. EINR.	154	112	3 085	3 065	27 415	8 886
75	BILDUNG, WISSENSCH., KUL- TUR, SPORT, UNTERHALTG.	512	195	954	911	21 695	22 741
76	VERLAGSGEWERBE	43	25	641	638	10 585	16 514
77	GESUNDHEITS-U. VETERI- NÄRWESEN	778	586	2 721	2 656	50 379	18 515
78	DIENSTLEISTUNGEN F. UNTERNEHMEN	2 162	1 052	8 415	8 199	355 273	42 219
79	DIENSTLEISTUNGEN, ANG	527	236	866	815	33 466	38 645
7	DIENSTLEISTG. V. UNTER- NEHMEN U. FR. BERUFEN 10)	5 927	3 220	21 202	20 628	566 972	26 741
81	ORG. OH. ERWERBSZWECK, NICHT F. UNTERN. TAETIG *)	275	269	1 305	1 298	33 298	25 515
83	ORG. OH. ERWERBSZWECK, F. UNTERNEHMEN TAETIG *)	6	6	57	57	2 592	45 479
89	BEST. EINR. V. ORG. OH. ERWERBSZWECK	181	179	3 145	3 142	91 296	29 029
8	ORG. OH. ERWERBSZWECK 13)	462	454	4 507	4 497	127 186	28 220
90	GEBIETSKOERPERSCHAFTEN	999	994	17 060	17 035	654 344	38 355
98	SOZIALVERSICHERUNG, ARBEITSPÖRDERUNG	38	38	3 331	3 331	121 317	36 421
9	GEBIETSKOERPERSCHAFTEN, SOZIALVERSICHERUNG 15)	1 037	1 032	20 391	20 366	775 661	38 039
0 - 9	I N S G E S A M T	19 000	12 408	169 544	167 842	6 221 238	36 694
119	REMS-MURR-KREIS						
017,055, 077 A)	DIENSTLEISTG. A. D. LAND- FORST-U. FISCHW. ERZ. STUFE	29	13	41	34	648	15 795
03,071 A)	GEWERBL. GAERTN. U. TIER- HALTG., HOCHSEEFISCH. USW	198	117	712	704	14 040	19 719
0	LAND-U. FORSTWIRTSCHAFT, FISCHEREI 2)	227	130	753	738	14 687	19 505
10	ELEKTRIZ. -, GAS-, FERN- WÄRME-U. WASSERVERSORG.	27	26	347	347	15 037	43 336
11	BERGBAU	1	-	1	-	-	-
1	ENERGIE-U. WASSERVER- SORG., BERGBAU	28	26	348	347	15 037	43 211
20	CHEM. INDUSTRIE USW, MINERALÖLVERARB.	32	27	580	570	18 288	31 531
21	H. V. KUNSTSTOFF-U. GUMMIWAREN	79	70	5 331	5 327	236 566	44 376
22	GEW. U. VERARB. V. STEINEN U. ERDEN, FEINKERAMIK, GLAS	95	76	765	764	26 140	34 170
23	METALLERZEUGUNG U. -BEARBEITUNG	311	220	3 555	3 537	134 688	37 887
24	STAHL-, MASCHINEN-U. FAHR- ZEUGBAU, H. V. ADV-EINR.	639	513	19 896	19 792	877 652	44 112
25	ELEKTROTECHNIK, FEINME- CHANIK, H. V. EBM-WAREN USW	499	371	20 860	20 803	871 839	41 795
26	HOLZ-, PAPIER-U. DRUCKGEWERBE	497	370	5 145	5 086	194 647	37 832
27	LEDER-, TEXTIL-U. BEKLEIDUNGSGEWERBE	363	172	3 529	3 512	115 896	32 841
28/29	ERNAHRUNGSGEWERBE, TABAKVERARBEITUNG	405	353	4 630	4 613	161 149	34 805

**03 Arbeitsstätten und Beschäftigung in den Stadt- und Landkreisen des Regierungsbezirks Stuttgart am 25. Mai 1987
bzw. 1986 nach Wirtschaftszweigen**

Nr. der Systematik	Stadtkreis Landkreis Wirtschaftszweig	Arbeitsstätten		Arbeitnehmer ²¹⁾		Löhne und Gehälter	
		insgesamt	darunter mit Löhnen und Gehältern ²⁰⁾	insgesamt	darunter in Arbeitsstätten mit Löhnen und Gehältern	insgesamt	je Arbeitnehmer ²²⁾
		am 25. Mai 1987				1986	
		Anzahl				1000 DM	DM
119	REMS-MURR-KREIS						
2	VERARB. GEWERBE	2 920	2 172	64 291	64 004	2 636 865	41 015
30	BAUHAUPTGEWERBE	477	396	5 891	5 871	203 594	34 560
31	AUSBAUGEWERBE	877	650	4 095	4 059	132 145	32 270
3	BAUGEWERBE	1 354	1 046	9 986	9 930	335 740	33 621
40/41	GROSSHANDEL	747	553	6 143	6 084	254 755	41 471
42	HANDELSVERMITTLUNG	617	248	677	655	22 318	32 967
43	EINZELHANDEL	2 637	1 737	10 543	10 380	256 982	24 375
4	HANDEL	4 001	2 538	17 363	17 119	534 055	30 758
51	VERKEHR, NACHR. UEBERMITTLG. (OH. SPED. USW) 8)	507	335	2 684	2 632	85 718	31 936
55	SPEDITION, LAGEREI, VERKEHRSVERMITTLUNG	131	98	1 142	1 132	40 679	35 621
5	VERKEHR, NACHRICHTENUEBERMITTLUNG 8)	638	433	3 826	3 764	126 397	33 036
60	KREDITINSTITUTE 9)	244	242	2 722	2 721	100 986	37 100
61	VERSICHERUNGSGEWERBE	3	3	87	87	.	.
65	M. D. KREDIT-U. VERS. GEWERBE VERB. TAETIGKEITEN	510	207	366	343	.	.
6	KREDITINSTITUTE, VERSICHERUNGSGEWERBE 9)	757	452	3 175	3 151	114 375	36 024
71	GASTGEWERBE 10)	908	507	2 400	2 273	37 842	15 768
72	HEIME (OH. FREMDEN-, ERHOLUNGS-U. FERIEHEIME)	11	10	255	255	3 694	14 485
73	WAESCH., KOERPERPFLG. U. A. PERSOENL. DIENSTLEISTG.	626	340	1 527	1 501	23 526	15 407
74	GEBAEUDEREINIG., ABFALLBESEITG. U. A. HYGIEN. EINR.	120	94	1 553	1 544	17 553	11 303
75	BILDUNG, WISSENSCH., KULTUR, SPORT, UNTERHALTG.	447	163	597	561	13 018	21 806
76	VERLAGSGEWERBE	54	33	1 548	1 538	31 010	20 032
77	GESUNDHEITS-U. VETERINAERWESEN	684	541	2 550	2 516	49 835	19 543
78	DIENSTLEISTUNGEN F. UNTERNEHMEN	1 815	951	6 422	6 049	242 234	37 719
79	DIENSTLEISTUNGEN, ANG	395	189	638	567	20 209	31 676
7	DIENSTLEISTG. V. UNTERNEHMEN U. FR. BERUFEN 10)	5 060	2 828	17 490	16 804	438 921	25 096
81	ORG. OH. ERWERBSZWECK, NICHT F. UNTERN. TAETIG *)	232	231	1 172	1 170	31 404	26 795
83	ORG. OH. ERWERBSZWECK, F. UNTERNEHMEN TAETIG *)	9	8	41	34	1 445	35 236
89	BEST. EINR. V. ORG. OH. ERWERBSZWECK	234	232	5 269	5 263	127 048	24 112
8	ORG. OH. ERWERBSZWECK 13)	475	471	6 482	6 467	159 896	24 668
90	GEBIETSKOERPERSCHAFTEN	765	761	13 693	13 674	513 865	37 528
98	SOZIALVERSICHERUNG, ARBEITSFOERDERUNG	39	39	749	749	27 172	36 278
9	GEBIETSKOERPERSCHAFTEN, SOZIALVERSICHERUNG 15)	804	800	14 442	14 423	541 037	37 463
0 - 9	I N S G E S A M T	16 264	10 896	138 156	136 747	4 917 011	35 590

**03 Arbeitsstätten und Beschäftigung in den Stadt- und Landkreisen des Regierungsbezirks Stuttgart am 25. Mai 1987
bzw. 1986 nach Wirtschaftszweigen**

Nr. der Systematik	Stadtkreis Landkreis Wirtschaftszweig	Arbeitsstätten		Arbeitnehmer ²¹⁾		Löhne und Gehälter	
		insgesamt	darunter mit Löhnen und Gehältern ²⁰⁾	insgesamt	darunter in Arbeitsstätten mit Löhnen und Gehältern	insgesamt	je Arbeitnehmer ²²⁾
		am 25. Mai 1987				1986	
		Anzahl				1000 DM	DM
121	HEILBRONN, STADT						
017, 055, 077 A)	Dienstleistg. a. d. Land-, Forst- u. Fischw. Erz. Stufe	4	3	15	15	19	1 297
03, 071 A)	Gewerbl. Gaertn. u. Tierhaltg., Hochseefisch. usw.	67	43	274	269	3 686	13 453
0	Land- u. Forstwirtschaft, Fischerei 2)	71	46	289	284	3 705	12 822
10	Elektriz. -, Gas-, Fernwärme- u. Wasserversorg.	7	7	1 267	1 267	.	.
11	Bergbau	1	1	418	418	.	.
1	Energie- u. Wasserversorg., Bergbau	8	8	1 685	1 685	83 668	49 654
20	Chem. Industrie usw., Mineralölverarb.	14	14	931	931	44 147	47 419
21	H. v. Kunststoff- u. Gummiwaren	18	16	473	470	17 972	37 997
22	Gew. u. Verarb. v. Steinen u. Erden, Feinkeramik, Glas	24	18	167	164	7 246	43 391
23	Metallerzeugung u. -bearbeitung	58	37	465	460	15 998	34 404
24	Stahl-, Maschinen- u. Fahrzeugbau, H. v. Adv.-Einr.	150	120	7 336	7 333	321 789	43 864
25	Elektrotechnik, Feinmechanik, H. v. EBM-Waren usw.	125	93	5 136	5 113	226 213	44 045
26	Holz-, Papier- u. Druckgewerbe	125	102	2 973	2 968	97 104	32 662
27	Leder-, Textil- u. Bekleidungs-gewerbe	87	49	736	735	19 572	26 593
28/29	Ernährungsgewerbe, Tabakverarbeitung	136	119	3 549	3 515	136 856	38 562
2	Verarb. Gewerbe	737	568	21 766	21 689	886 898	40 747
30	Bauhauptgewerbe	123	99	2 675	2 671	95 054	35 534
31	Ausbau-gewerbe	223	165	1 404	1 403	48 254	34 369
3	Baugewerbe	346	264	4 079	4 074	143 308	35 133
40/41	Großhandel	298	249	4 123	4 103	161 021	39 054
42	Handelsvermittlung	179	47	151	146	3 646	24 147
43	Einzelhandel	952	701	6 837	6 746	171 912	25 144
4	Handel	1 429	997	11 111	10 995	336 579	30 292
51	Verkehr, Nachr. Uebermittlung. (Oh. Sped. usw.) 8)	182	120	4 554	4 545	154 916	34 018
55	Spedition, Lagerei, Verkehrsvermittlung	59	53	1 177	1 174	40 056	34 032
5	Verkehr, Nachrichten-uebermittlung 8)	241	173	5 731	5 719	194 972	34 021
60	Kreditinstitute 9)	64	64	1 891	1 891	72 590	38 387
61	Versicherungsgewerbe	36	36	551	551	28 495	51 715
65	M. d. Kredit- u. Vers. Gewerbe verb. Tätigkeiten	167	64	266	259	9 645	36 261
6	Kreditinstitute, Versicherungsgewerbe 9)	267	164	2 708	2 701	110 731	40 890
71	Gastgewerbe 10)	342	229	1 263	1 213	18 556	14 692
72	Heime (Oh. Fremden-, Erholungs- u. Ferienheime)	5	4	168	167	.	.
73	Wäsch., Körperpflg. u. a. persoenl. Dienstleistg.	259	162	653	646	9 391	14 382

**03 Arbeitsstätten und Beschäftigung in den Stadt- und Landkreisen des Regierungsbezirks Stuttgart am 25. Mai 1987
bzw. 1986 nach Wirtschaftszweigen**

Nr. der Systematik	Stadtkreis Landkreis Wirtschaftszweig	Arbeitsstätten		Arbeitnehmer ²¹⁾		Löhne und Gehälter	
		insgesamt	darunter mit Löhnen und Gehältern ²⁰⁾	insgesamt	darunter in Arbeitsstätten mit Löhnen und Gehältern	insgesamt	je Arbeitnehmer ²²⁾
		am 25. Mai 1987				1986	
		Anzahl				1000 DM	DM
121	HEILBRONN, STADT						
74	GEBÄUDEREINIG., ABFALL- BESEITIG. U. A. HYGIEN. EINR.	44	27	1 302	1 277	.	.
75	BILDUNG, WISSENSCH., KUL- TUR, SPORT, UNTERHALTG.	185	79	502	496	8 945	17 818
76	VERLAGSGEWERBE	9	4	24	23	.	.
77	GESUNDHEITS-U. VETERI- NÄRWESSEN	294	243	1 236	1 216	25 447	20 588
78	DIENSTLEISTUNGEN F. UNTERNEHMEN	663	387	3 937	3 826	122 001	30 988
79	DIENSTLEISTUNGEN, ANG	225	152	660	654	24 216	36 691
7	DIENSTLEISTG. V. UNTER- NEHMEN U. FR. BERUFEN 10)	2 026	1 287	9 745	9 518	223 081	22 892
81	ORG. OH. ERWERBSZWECK, NICHT F. UNTERN. TÄTIG *)	127	125	797	795	23 668	29 696
83	ORG. OH. ERWERBSZWECK, F. UNTERNEHMEN TÄTIG *)	15	15	147	147	6 047	41 135
89	BEST. EINR. V. ORG. OH. ERWERBSZWECK	60	60	557	557	13 134	23 579
8	ORG. OH. ERWERBSZWECK 13)	202	200	1 501	1 499	42 848	28 546
90	GEBIETSKÖRPERSCHAFTEN	249	249	9 235	9 235	366 952	39 735
98	SOZIALVERSICHERUNG, ARBEITSPÖRDERUNG	11	11	753	753	28 286	37 564
9	GEBIETSKÖRPERSCHAFTEN, SOZIALVERSICHERUNG 15)	260	260	9 988	9 988	395 238	39 571
0 - 9	I N S G E S A M T	5 587	3 967	68 603	68 152	2 421 028	35 290
125	HEILBRONN						
017,055, 077 A)	DIENSTLEISTG. A. D. LAND- FORST-U. FISCHW. ERZ. STUFE	37	15	75	75	2 121	28 276
03,071 A)	GEWERBL. GAERTN. U. TIER- HALTG., HOCHSEEFISCH. USW	196	125	760	752	14 963	19 688
0	LAND-U. FORSTWIRTSCHAFT, FISCHEREI 2)	233	140	835	827	17 084	20 460
10	ELEKTRIZ.-, GAS-, FERN- WÄRME-U. WASSERVERSORG.	40	38	690	688	.	.
11	BERGBAU	2	2	176	176	.	.
1	ENERGIE-U. WASSERVER- SORG., BERGBAU	42	40	866	864	47 205	54 510
20	CHEM. INDUSTRIE USW, MINERALÖLVERARB.	25	24	1 183	1 183	45 311	38 301
21	H. V. KUNSTSTOFF-U. GUMMIWAREN	80	71	1 808	1 806	56 376	31 182
22	GEW. U. VERARB. V. STEINEN U. ERDEN, FEINKERAMIK, GLAS	95	67	963	957	33 139	34 412
23	METALLERZEUGUNG U. -BEARBEITUNG	241	142	1 316	1 283	43 078	32 734
24	STAHL-, MASCHINEN-U. FAHR- ZEUGBAU, H. V. ADV.-EINR.	509	388	26 817	26 653	1 189 330	44 350
25	ELEKTROTECHNIK, FEINME- CHANIK, H. V. EBM-WAREN USW	288	191	3 478	3 455	113 974	32 770
26	HOLZ-, PAPIER-U. DRUCKGEWERBE	354	251	3 865	3 767	140 297	36 299
27	LEDER-, TEXTIL-U. BEKLEIDUNGSGEWERBE	245	86	1 494	1 491	37 746	25 265
28/29	ERNAHRUNGSGEWERBE, TABAKVERARBEITUNG	461	351	3 425	3 392	96 459	28 163

03 Arbeitsstätten und Beschäftigung in den Stadt- und Landkreisen des Regierungsbezirks Stuttgart am 25. Mai 1987 bzw. 1986 nach Wirtschaftszweigen

Nr. der Systematik	Stadtkreis Landkreis Wirtschaftszweig	Arbeitsstätten		Arbeitnehmer ²¹⁾		Löhne und Gehälter	
		insgesamt	darunter mit Löhnen und Gehältern ²⁰⁾	insgesamt	darunter in Arbeitsstätten mit Löhnen und Gehältern	insgesamt	je Arbeitnehmer ²²⁾
		am 25. Mai 1987				1986	
		Anzahl				1000 DM	DM
125	HEILBRONN						
2	VERARB. GEWERBE	2 298	1 571	44 349	43 987	1 755 711	39 589
30	BAUHAUPTGEWERBE	422	339	3 280	3 220	107 906	32 898
31	AUSBAUGEWERBE	710	479	2 484	2 449	70 566	28 408
3	BAUGEWERBE	1 132	818	5 764	5 669	178 472	30 963
40/41	GROSSHANDEL	474	327	3 811	3 780	125 012	32 803
42	HANDELSVERMITTLUNG	462	145	265	245	5 284	19 938
43	EINZELHANDEL	1 764	957	4 724	4 574	91 781	19 429
4	HANDEL	2 700	1 429	8 800	8 599	222 077	25 236
51	VERKEHR, NACHR. UEBERMITTLG. (OH. SPED. USW) 8)	453	310	1 526	1 507	48 487	31 774
55	SPEDITION, LAGEREI, VERKEHRSVERMITTLUNG	79	56	385	352	13 361	34 705
5	VERKEHR, NACHRICHTENUEBERMITTLUNG 8)	532	366	1 911	1 859	61 848	32 364
60	KREDITINSTITUTE 9)	254	250	1 547	1 546	54 723	35 373
61	VERSICHERUNGSGEWERBE	4	2	5	5	.	.
65	M. D. KREDIT-U. VERS. GEWERBE VERB. TAETIGKEITEN	385	128	216	205	.	.
6	KREDITINSTITUTE, VERSICHERUNGSGEWERBE 9)	643	380	1 768	1 756	57 408	32 471
71	GASTGEWERBE 10)	775	402	1 684	1 619	23 953	14 224
72	HEIME (OH. FREMDEN-, ERHOLUNGS-U. FERIENHEIME)	19	16	268	266	6 465	24 123
73	WAESCH., KOERPERPFLG. U. A. PERSOENL. DIENSTLEISTG.	486	249	907	883	12 686	13 987
74	GEBAEUDEREINIG., ABFALLBESEITG. U. A. HYGIEN. EINR.	74	59	734	729	15 494	21 109
75	BILDUNG, WISSENSCH., KULTUR, SPORT, UNTERHALTG.	282	98	227	212	2 744	12 086
76	VERLAGSGEWERBE	22	10	97	85	2 583	26 629
77	GESUNDHEITS-U. VETERINAERWESEN	400	316	2 236	2 202	51 503	23 034
78	DIENSTLEISTUNGEN F. UNTERNEHMEN	935	452	3 124	3 052	104 471	33 441
79	DIENSTLEISTUNGEN, ANG	253	108	513	486	8 599	16 762
7	DIENSTLEISTG. V. UNTERNEHMEN U. FR. BERUFEN 10)	3 246	1 710	9 790	9 534	228 498	23 340
81	ORG. OH. ERWERBSZWECK, NICHT F. UNTERN. TAETIG *)	165	163	907	904	.	.
83	ORG. OH. ERWERBSZWECK, F. UNTERNEHMEN TAETIG *)	2	2	9	9	.	.
89	BEST. EINR. V. ORG. OH. ERWERBSZWECK	133	133	1 900	1 900	53 930	28 384
8	ORG. OH. ERWERBSZWECK 13)	300	298	2 816	2 813	69 767	24 775
90	GEBIETSKOERPERSCHAFTEN	621	617	8 821	8 816	311 037	35 261
98	SOZIALVERSICHERUNG, ARBEITSFOERDERUNG	11	11	46	46	1 824	39 645
9	GEBIETSKOERPERSCHAFTEN, SOZIALVERSICHERUNG 15)	632	628	8 867	8 862	312 860	35 284
0 - 9	I N S G E S A M T	11 758	7 380	85 766	84 770	2 950 930	34 407

**03 Arbeitsstätten und Beschäftigung in den Stadt- und Landkreisen des Regierungsbezirks Stuttgart am 25. Mai 1987
bzw. 1986 nach Wirtschaftszweigen**

Nr. der Systematik	Stadt- Landkreis Wirtschaftszweig	Arbeitsstätten		Arbeitnehmer ²¹⁾		Löhne und Gehälter	
		insgesamt	darunter mit Löhnen und Gehältern ²⁰⁾	insgesamt	darunter in Arbeitsstätten mit Löhnen und Gehältern	insgesamt	je Arbeitnehmer ²²⁾
		am 25. Mai 1987				1986	
		Anzahl				1000 DM	DM
126	HOHENLOHEKREIS						
017,055, 077 A)	DIENSTLEISTG. A. D. LAND-, FORST-U. FISCHW. ERZ. STUFE	12	7	50	50	1 087	21 732
03,071 A)	GEWERBL. GAERTN. U. TIER- HALTG., HOCHSEEFISCH. USW	55	33	187	187	3 726	19 926
0	LAND-U. FORSTWIRTSCHAFT, FISCHEREI 2)	67	40	237	237	4 813	20 307
10	ELEKTRIZ. -, GAS-, FERN- WAERME-U. WASSERVERSORG.	11	10	108	108	.	.
11	BERGBAU	1	1	5	5	.	.
1	ENERGIE-U. WASSERVER- SORG., BERGBAU	12	11	113	113	5 561	49 216
20	CHEM. INDUSTRIE USW, MINERALLOELVERARB.	2	2	62	62	.	.
21	H. V. KUNSTSTOFF-U. GUMMIWAREN	21	20	558	558	18 057	32 360
22	GEW. U. VERARB. V. STEINEN U. ERDEN, FEINKERAMIK, GLAS	28	25	174	167	.	.
23	METALLERZEUGUNG U. -BEARBEITUNG	103	65	1 260	1 242	45 891	36 421
24	STAHL-, MASCHINEN-U. FAHR- ZEUGBAU, H. V. ADV-EINR.	112	88	4 645	4 643	188 618	40 607
25	ELEKTROTECHNIK, FEINME- CHANIK, H. V. EBM-WAREN USW	79	55	4 507	4 505	165 066	36 624
26	HOLZ-, PAPIER-U. DRUCKGEWERBE	138	108	1 203	1 202	36 867	30 646
27	LEDER-, TEXTIL-U. BEKLEIDUNGSGEWERBE	73	35	2 157	2 154	70 267	32 576
28/29	ERNAEHRUNGSGEWERBE, TABAKVERARBEITUNG	147	105	989	985	27 272	27 576
2	VERARB. GEWERBE	703	503	15 555	15 518	561 166	36 076
30	BAUHAUPTGEWERBE	138	119	1 522	1 511	48 745	32 027
31	AUSBAUGEWERBE	184	140	678	677	18 133	26 745
3	BAUGEWERBE	322	259	2 200	2 188	66 877	30 399
40/41	GROSSHANDEL	155	107	2 841	2 836	105 142	37 009
42	HANDELSVERMITTLUNG	100	29	59	51	1 162	19 699
43	EINZELHANDEL	558	337	1 705	1 680	35 249	20 674
4	HANDEL	813	473	4 605	4 567	141 554	30 739
51	VERKEHR, NACHR. UEBER- MITTLG. (OH. SPED. USW) 8)	123	98	784	784	24 664	31 459
55	SPEDITION, LAGEREI, VERKEHRSVERMITTLUNG	20	20	260	260	8 438	32 453
5	VERKEHR, NACHRICHTEN- UEBERMITTLUNG 8)	143	118	1 044	1 044	33 102	31 707
60	KREDITINSTITUTE 9)	102	99	847	843	25 861	30 532
61	VERSICHERUNGSGEWERBE	1	1	14	14	.	.
65	M. D. KREDIT-U. VERS. GE- WERBE VERB. TAETIGKEITEN	104	48	82	79	.	.
6	KREDITINSTITUTE, VERSICHERUNGSGEWERBE 9)	207	148	943	936	27 423	29 081
71	GASTGEWERBE 10)	298	135	503	476	7 368	14 649
72	HEIME (OH. FREMDEN-, ERHOLUNGS-U. FERIEHEIME)	9	8	268	268	6 088	22 716
73	WAESCH., KOERPERPFLG. U. A. PERSOENL. DIENSTLEISTG.	119	71	240	239	3 198	13 325

**03 Arbeitsstätten und Beschäftigung in den Stadt- und Landkreisen des Regierungsbezirks Stuttgart am 25. Mai 1987
bzw. 1986 nach Wirtschaftszweigen**

Nr. der Systematik	Stadtkreis Landkreis Wirtschaftszweig	Arbeitsstätten		Arbeitnehmer ²¹⁾		Löhne und Gehälter	
		insgesamt	darunter mit Löhnen und Gehältern ²⁰⁾	insgesamt	darunter in Arbeitsstätten mit Löhnen und Gehältern	insgesamt	je Arbeitnehmer ²²⁾
		am 25. Mai 1987				1986	
		Anzahl				1000 DM	DM
126	HOHENLOHEKREIS						
74	GEBÄUDEREINIG., ABFALL- BESEITIG. U. A. HYGIEN. EINR.	18	13	45	45	921	20 464
75	BILDUNG, WISSENSCH., KUL- TUR, SPORT, UNTERHALTG.	85	31	90	87	1 940	21 555
76	VERLAGSGEWERBE	6	5	327	327	2 448	7 485
77	GESUNDHEITS-U. VETERI- NÄRWESSEN	146	111	511	506	9 945	19 462
78	DIENSTLEISTUNGEN F. UNTERNEHMEN	205	125	476	471	13 194	27 719
79	DIENSTLEISTUNGEN, ANG	56	28	151	117	4 927	32 632
7	DIENSTLEISTG. V. UNTER- NEHMEN U. FR. BERUFEN 10)	942	527	2 611	2 536	50 030	19 161
81	ORG. OH. ERWERBSZWECK, NICHT F. UNTERN. TAETIG *)	77	75	403	398	.	.
83	ORG. OH. ERWERBSZWECK, F. UNTERNEHMEN TAETIG *)	1	1	4	4	.	.
89	BEST. EINR. V. ORG. OH. ERWERBSZWECK	50	50	552	552	14 822	26 852
8	ORG. OH. ERWERBSZWECK 13)	128	126	959	954	22 864	23 842
90	GEBIETSKOERPERSCHAFTEN	290	289	3 741	3 740	136 422	36 467
98	SOZIALVERSICHERUNG, ARBEITSFOERDERUNG	13	13	168	168	5 566	33 130
9	GEBIETSKOERPERSCHAFTEN, SOZIALVERSICHERUNG 15)	303	302	3 909	3 908	141 988	36 323
0 - 9	I N S G E S A M T	3 640	2 507	32 176	32 001	1 055 378	32 800
127	SCHWAEBISCH HALL						
017,055, 077 A)	DIENSTLEISTG. A. D. LAND- FORST-U. FISCHW. ERZ. STUFE	34	11	53	53	1 153	21 760
03,071 A)	GEWERBL. GAERTN. U. TIER- HALTG., HOCHSEEFISCH. USW	82	43	236	230	4 096	17 355
0	LAND-U. FORSTWIRTSCHAFT, FISCHEREI 2)	116	54	289	283	5 249	18 163
10	ELEKTRIZ. -, GAS-, FERN- WAERME-U. WASSERVERSORG.	32	30	331	331	12 535	37 871
11	BERGBAU	1	-	-	-	-	-
1	ENERGIE-U. WASSERVER- SORG., BERGBAU	33	30	331	331	12 535	37 871
20	CHEM. INDUSTRIE USW, MINERALOELVERARB.	9	5	41	41	1 454	35 471
21	H. V. KUNSTSTOFF-U. GUMMIWAREN	23	20	1 242	1 233	42 467	34 193
22	GEW. U. VERARB. V. STEINEN U. ERDEN, FEINKERAMIK, GLAS	79	64	1 096	1 095	39 395	35 945
23	METALLERZEUGUNG U. -BEARBEITUNG	145	95	912	911	32 897	36 071
24	STAHL-, MASCHINEN-U. FAHR- ZEUGBAU, H. V. ADV-EINR.	219	165	7 639	7 598	303 219	39 694
25	ELEKTROTECHNIK, FEINME- CHANIK, H. V. EBM-WAREN USW	141	106	2 799	2 706	89 854	32 102
26	HOLZ-, PAPIER-U. DRUCKGEWERBE	271	201	3 681	3 667	138 189	37 541
27	LEDER-, TEXTIL-U. BEKLEIDUNGSGEWERBE	154	71	1 582	1 581	38 703	24 465
28/29	ERNAHRUNGSGEWERBE, TABAKVERARBEITUNG	270	190	2 656	2 650	73 525	27 682

**03 Arbeitsstätten und Beschäftigung in den Stadt- und Landkreisen des Regierungsbezirks Stuttgart am 25. Mai 1987
bzw. 1986 nach Wirtschaftszweigen**

Nr. der Systematik	Stadtkreis Landkreis Wirtschaftszweig	Arbeitsstätten		Arbeitnehmer ²¹⁾		Löhne und Gehälter	
		insgesamt	darunter mit Löhnen und Gehältern ²⁰⁾	insgesamt	darunter in Arbeitsstätten mit Löhnen und Gehältern	insgesamt	je Arbeitnehmer ²²⁾
		am 25. Mai 1987				1986	
		Anzahl				1000 DM	DM
127	SCHWAEBISCH HALL						
2	VERARB. GEWERBE	1 311	917	21 648	21 482	759 703	35 093
30	BAUHAUPTGEWERBE	250	209	3 220	3 169	103 338	32 092
31	AUSBAUGEWERBE	356	279	1 685	1 681	46 975	27 878
3	BAUGEWERBE	606	488	4 905	4 850	150 313	30 645
40/41	GROSSHANDEL	256	178	1 411	1 381	45 223	32 051
42	HANDELSVERMITTLUNG	182	41	142	139	5 360	37 745
43	EINZELHANDEL	1 279	716	3 945	3 895	83 602	21 192
4	HANDEL	1 717	935	5 498	5 415	134 185	24 406
51	VERKEHR, NACHR. UEBERMITTLG. (OH. SPED. USW) 8)	253	204	2 794	2 784	86 012	30 784
55	SPEDITION, LAGEREI, VERKEHRSVERMITTLUNG	34	21	315	309	10 283	32 646
5	VERKEHR, NACHRICHTENUEBERMITTLUNG 8)	287	225	3 109	3 093	96 295	30 973
60	KREDITINSTITUTE 9)	176	169	4 461	4 455	195 509	43 826
61	VERSICHERUNGSGEWERBE	2	2	23	23	.	.
65	M.D. KREDIT-U. VERS. GEWERBE VERB. TAETIGKEITEN	241	67	107	101	.	.
6	KREDITINSTITUTE, VERSICHERUNGSGEWERBE 9)	419	238	4 591	4 579	198 299	43 193
71	GASTGEWERBE 10)	594	238	1 034	973	11 967	11 574
72	HEIME (OH. FREMDEN-, ERHOLUNGS-U. FERIEHEIME)	8	6	61	61	931	15 259
73	WAESCH., KOERPERPFLG. U. A. PERSOENL. DIENSTLEISTG.	233	126	542	525	6 450	11 901
74	GEBAEUDEREINIG., ABFALLBESEITG. U. A. HYGIEN. EINR.	35	28	138	138	2 164	15 682
75	BILDUNG, WISSENSCH., KULTUR, SPORT, UNTERHALTG.	179	67	327	321	5 728	17 518
76	VERLAGSGEWERBE	15	10	238	238	9 299	39 070
77	GESUNDHEITS-U. VETERINAERWESEN	282	238	1 816	1 804	48 794	26 869
78	DIENSTLEISTUNGEN F. UNTERNEHMEN	391	200	1 013	975	29 176	28 802
79	DIENSTLEISTUNGEN, ANG	133	62	205	183	5 577	27 204
7	DIENSTLEISTG. V. UNTERNEHMEN U. FR. BERUFEN 10)	1 870	975	5 374	5 218	120 086	22 346
81	ORG. OH. ERWERBSZWECK, NICHT F. UNTERN. TAETIG *)	196	195	1 180	1 179	25 633	21 723
83	ORG. OH. ERWERBSZWECK, F. UNTERNEHMEN TAETIG *)	11	11	66	66	1 620	24 538
89	BEST. EINR. V. ORG. OH. ERWERBSZWECK	128	125	1 977	1 966	50 664	25 627
8	ORG. OH. ERWERBSZWECK 13)	335	331	3 223	3 211	77 916	24 175
90	GEBIETSKOERPERSCHAFTEN	611	609	8 209	8 207	299 901	36 533
98	SOZIALVERSICHERUNG, ARBEITSFOERDERUNG	24	24	397	397	14 972	37 712
9	GEBIETSKOERPERSCHAFTEN, SOZIALVERSICHERUNG 15)	635	633	8 606	8 604	314 873	36 588
0 - 9	I N S G E S A M T	7 329	4 826	57 574	57 066	1 869 455	32 470

**03 Arbeitsstätten und Beschäftigung in den Stadt- und Landkreisen des Regierungsbezirks Stuttgart am 25. Mai 1987
bzw. 1986 nach Wirtschaftszweigen**

Nr. der Systematik	Stadtkreis Landkreis Wirtschaftszweig	Arbeitsstätten		Arbeitnehmer ²¹⁾		Löhne und Gehälter	
		insgesamt	darunter mit Löhnen und Gehältern ²⁰⁾	insgesamt	darunter in Arbeitsstätten mit Löhnen und Gehältern	insgesamt	je Arbeitnehmer ²²⁾
		Anzahl				1000 DM	DM
128	MAIN-TAUBER-KREIS						
017, 055, 077 A)	DIENSTLEISTG. A. D. LAND-, FORST-U. FISCHW. ERZ. STUFE	13	8	26	25	679	26 102
03, 071 A)	GEWERBL. GAERTN. U. TIERHALTG., HOCHSEEFISCH. USW	42	30	229	229	3 231	14 110
0	LAND-U. FORSTWIRTSCHAFT, FISCHEREI 2)	55	38	255	254	3 910	15 333
10	ELEKTRIZ. -, GAS-, FERNWAERME-U. WASSERVERSORG.	25	21	277	277	12 638	45 625
11	BERGBAU	-	-	-	-	-	-
1	ENERGIE-U. WASSERVERSORG., BERGBAU	25	21	277	277	12 638	45 625
20	CHEM. INDUSTRIE USW, MINERALOELVERARB.	7	6	265	265	9 468	35 728
21	H. V. KUNSTSTOFF-U. GUMMIWAREN	22	21	585	579	17 117	29 260
22	GEW. U. VERARB. V. STEINEN U. ERDEN, FEINKERAMIK, GLAS	123	93	3 195	3 183	115 656	36 199
23	METALLERZEUGUNG U. -BEARBEITUNG	89	57	464	452	15 676	33 785
24	STAHL-, MASCHINEN-U. FAHRZEUGBAU, H. V. ADV-EINR.	153	131	4 093	4 067	156 213	38 166
25	ELEKTROTECHNIK, FEINMECHANIK, H. V. EBM-WAREN USW	83	64	2 398	2 393	81 984	34 188
26	HOLZ-, PAPIER-U. DRUCKGEWERBE	168	129	3 800	3 794	141 583	37 259
27	LEDER-, TEXTIL-U. BEKLEIDUNGSGEWERBE	108	56	1 245	1 244	26 278	21 107
28/29	ERNAHRUNGSGEWERBE, TABAKVERARBEITUNG	228	184	1 705	1 700	46 243	27 122
2	VERARB. GEWERBE	981	741	17 750	17 677	610 218	34 378
30	BAUHAUPTGEWERBE	143	130	2 457	2 452	71 390	29 056
31	AUSBAUGEWERBE	234	199	1 303	1 268	33 856	25 983
3	BAUGEWERBE	377	329	3 760	3 720	105 246	27 991
40/41	GROSSHANDEL	198	148	1 104	1 083	35 999	32 608
42	HANDELSVERMITTLUNG	77	22	48	46	921	19 184
43	EINZELHANDEL	974	607	3 042	2 988	65 386	21 494
4	HANDEL	1 249	777	4 194	4 117	102 306	24 393
51	VERKEHR, NACHR. UEBERMITTLG. (OH. SPED. USW) 8)	192	157	1 444	1 440	46 398	32 132
55	SPEDITION, LAGEREI, VERKEHRSVERMITTLUNG	20	13	185	180	6 614	35 754
5	VERKEHR, NACHRICHTENUEBERMITTLUNG 8)	212	170	1 629	1 620	53 013	32 543
60	KREDITINSTITUTE 9)	223	223	1 311	1 311	44 005	33 566
61	VERSICHERUNGSGEWERBE	-	-	-	-	-	-
65	M. D. KREDIT-U. VERS. GEWERBE VERB. TAETIGKEITEN	127	51	81	78	1 089	13 442
6	KREDITINSTITUTE, VERSICHERUNGSGEWERBE 9)	350	274	1 392	1 389	45 094	32 395
71	GASTGEWERBE 10)	469	266	1 261	1 205	19 688	15 613
72	HEIME (OH. FREMDEN-, ERHOLUNGS-U. FERIEHEIME)	3	3	58	58	.	.
73	WAESCH., KOERPERPFLG. U. A. PERSOENL. DIENSTLEISTG.	154	109	424	415	5 096	12 020

**03 Arbeitsstätten und Beschäftigung in den Stadt- und Landkreisen des Regierungsbezirks Stuttgart am 25. Mai 1987
bzw. 1986 nach Wirtschaftszweigen**

Nr. der Systematik	Stadtkreis Landkreis Wirtschaftszweig	Arbeitsstätten		Arbeitnehmer ²¹⁾		Löhne und Gehälter	
		insgesamt	darunter mit Löhnen und Gehältern ²⁰⁾	insgesamt	darunter in Arbeitsstätten mit Löhnen und Gehältern	insgesamt	je Arbeitnehmer ²²⁾
		am 25. Mai 1987				1986	
		Anzahl				1000 DM	DM
128	MAIN-TAUBER-KREIS						
74	GEBÄUDEREINIG. , ABFALL- BESEITIG. U. A. HYGIEN. EINR.	20	15	59	54	.	.
75	BILDUNG, WISSENSCH. , KUL- TUR, SPORT, UNTERHALTG.	138	57	193	184	3 177	16 463
76	VERLAGSGEWERBE	8	6	32	32	1 443	45 085
77	GESUNDHEITS-U. VETERI- NÄRWESSEN	292	228	1 606	1 557	30 997	19 301
78	DIENSTLEISTUNGEN F. UNTERNEHMEN	285	186	906	863	25 948	28 641
79	DIENSTLEISTUNGEN, ANG	55	28	149	143	5 014	33 648
7	DIENSTLEISTG. V. UNTER- NEHMEN U. FR. BERUFEN 10)	1 424	898	4 688	4 511	93 758	20 000
81	ORG. OH. ERWERBSZWECK, NICHT F. UNTERN. TAETIG *)	119	118	566	561	10 541	18 624
83	ORG. OH. ERWERBSZWECK, F. UNTERNEHMEN TAETIG *)	3	3	13	13	459	35 286
89	BEST. EINR. V. ORG. OH. ERWERBSZWECK	123	123	1 962	1 962	54 903	27 983
8	ORG. OH. ERWERBSZWECK 13)	245	244	2 541	2 536	65 903	25 936
90	GEBIETSKOERPERSCHAFTEN	385	383	7 543	7 534	276 005	36 591
98	SOZIALVERSICHERUNG, ARBEITSFÖRDERUNG	26	26	875	875	35 755	40 862
9	GEBIETSKOERPERSCHAFTEN, SOZIALVERSICHERUNG 15)	411	409	8 418	8 409	311 759	37 035
0 - 9	I N S G E S A M T	5 329	3 901	44 904	44 510	1 403 844	31 263
135	HEIDENHEIM						
017,055, 077 A)	DIENSTLEISTG. A. D. LAND- FORST-U. FISCHW. ERZ. STUFE	16	1	3	3	.	.
03,071 A)	GEWERBL. GAERTN. U. TIER- HALTG. , HOCHSEEFISCH. USW	58	30	148	148	.	.
0	LAND-U. FORSTWIRTSCHAFT, FISCHEREI 2)	74	31	151	151	2 242	14 846
10	ELEKTRIZ. - , GAS- , FERN- WÄRME-U. WASSERVERSORG.	18	18	471	471	20 571	43 676
11	BERGBAU	-	-	-	-	-	-
1	ENERGIE-U. WASSERVER- SORG. , BERGBAU	18	18	471	471	20 571	43 676
20	CHEM. INDUSTRIE USW, MINERALÖLVERARB.	5	2	41	41	.	.
21	H. V. KUNSTSTOFF-U. GUMMIWAREN	21	18	882	882	37 834	42 896
22	GEW. U. VERARB. V. STEINEN U. ERDEN, FEINKERAMIK, GLAS	53	37	624	619	.	.
23	METALLERZEUGUNG U. -BEARBEITUNG	110	82	944	922	30 103	31 889
24	STAHL- , MASCHINEN-U. FAHR- ZEUGBAU, H. V. ADV-EINR.	167	144	10 675	10 658	511 148	47 883
25	ELEKTROTECHNIK, FEINME- CHANIK, H. V. EBM-WAREN USW	105	67	8 352	8 348	334 415	40 040
26	HOLZ- , PAPIER-U. DRUCKGEWERBE	139	99	1 681	1 672	56 880	33 837
27	LEDER- , TEXTIL-U. BEKLEIDUNGSGEWERBE	137	62	3 483	3 480	122 363	35 131
28/29	ERNAHRUNGSGEWERBE, TABAKVERARBEITUNG	204	161	1 200	1 194	27 273	22 728

**03 Arbeitsstätten und Beschäftigung in den Stadt- und Landkreisen des Regierungsbezirks Stuttgart am 25. Mai 1987
bzw. 1986 nach Wirtschaftszweigen**

Nr. der Systematik	Stadtkreis Landkreis Wirtschaftszweig	Arbeitsstätten		Arbeitnehmer ²¹⁾		Löhne und Gehälter	
		insgesamt	darunter mit Löhnen und Gehältern ²⁰⁾	insgesamt	darunter in Arbeitsstätten mit Löhnen und Gehältern	insgesamt	je Arbeitnehmer ²²⁾
		am 25. Mai 1987				1986	
		Anzahl				1000 DM	DM
135	HEIDENHEIM						
2	VERARB. GEWERBE	941	672	27 882	27 816	1 147 839	41 168
30	BAUHAUPTGEWERBE	145	114	2 486	2 403	77 128	31 025
31	AUSBAUGEWERBE	277	194	1 318	1 297	37 466	28 426
3	BAUGEWERBE	422	308	3 804	3 700	114 594	30 125
40/41	GROSSHANDEL	185	125	1 332	1 306	39 056	29 321
42	HANDELSVERMITTLUNG	175	46	108	100	1 811	16 769
43	EINZELHANDEL	1 034	616	3 709	3 613	80 223	21 629
4	HANDEL	1 394	787	5 149	5 019	121 091	23 517
51	VERKEHR, NACHR. UEBERMITTLG. (OH. SPED. USW) 8)	150	108	1 327	1 231	41 060	30 942
55	SPEDITION, LAGEREI, VERKEHRSVERMITTLUNG	29	24	390	390	13 350	34 230
5	VERKEHR, NACHRICHTEN-UEBERMITTLUNG 8)	179	132	1 717	1 621	54 409	31 688
60	KREDITINSTITUTE 9)	137	131	1 139	1 135	40 516	35 572
61	VERSICHERUNGSGEWERBE	1	1	9	9	.	.
65	M. D. KREDIT-U. VERS. GEWERBE VERB. TAETIGKEITEN	226	63	115	102	.	.
6	KREDITINSTITUTE, VERSICHERUNGSGEWERBE 9)	364	195	1 263	1 246	42 250	33 452
71	GASTGEWERBE 10)	387	192	841	749	7 943	9 444
72	HEIME (OH. FREMDEN-, ERHOLUNGS-U. FERIEHEIME)	4	4	32	32	.	.
73	WAESCH., KOERPERPFLG. U. A. PERSOENL. DIENSTLEISTG.	205	119	432	419	4 922	11 394
74	GEBAEUDEREINIG., ABFALLBESEITG. U. A. HYGIEN. EINR.	26	20	1 860	1 794	13 944	7 497
75	BILDUNG, WISSENSCH., KULTUR, SPORT, UNTERHALTG.	198	74	645	630	9 019	13 982
76	VERLAGSGEWERBE	10	7	32	32	.	.
77	GESUNDHEITS-U. VETERINAERWESEN	233	199	1 078	1 072	17 955	16 656
78	DIENSTLEISTUNGEN F. UNTERNEHMEN	335	158	1 021	984	28 157	27 578
79	DIENSTLEISTUNGEN, ANG	108	43	267	244	7 056	26 426
7	DIENSTLEISTG. V. UNTERNEHMEN U. FR. BERUFEN 10)	1 506	816	6 208	5 956	90 593	14 593
81	ORG. OH. ERWERBSZWECK, NICHT F. UNTERN. TAETIG *)	120	120	561	561	.	.
83	ORG. OH. ERWERBSZWECK, F. UNTERNEHMEN TAETIG *)	2	2	56	56	.	.
89	BEST. EINR. V. ORG. OH. ERWERBSZWECK	111	107	920	912	23 279	25 304
8	ORG. OH. ERWERBSZWECK 13)	233	229	1 537	1 529	37 797	24 592
90	GEBIETSKOERPERSCHAFTEN	255	255	5 614	5 614	206 305	36 748
98	SOZIALVERSICHERUNG, ARBEITSFOERDERUNG	11	11	202	202	7 514	37 200
9	GEBIETSKOERPERSCHAFTEN, SOZIALVERSICHERUNG 15)	266	266	5 816	5 816	213 819	36 764
0 - 9	I N S G E S A M T	5 397	3 454	53 998	53 325	1 845 206	34 172

**03 Arbeitsstätten und Beschäftigung in den Stadt- und Landkreisen des Regierungsbezirks Stuttgart am 25. Mai 1987
bzw. 1986 nach Wirtschaftszweigen**

Nr. der Systematik	Stadtkreis Landkreis Wirtschaftszweig	Arbeitsstätten		Arbeitnehmer ²¹⁾		Löhne und Gehälter	
		insgesamt	darunter mit Löhnen und Gehältern ²⁰⁾	insgesamt	darunter in Arbeitsstätten mit Löhnen und Gehältern	insgesamt	je Arbeitnehmer ²²⁾
		am 25. Mai 1987				1986	
		Anzahl				1000 DM	DM
136	OSTALBKREIS						
017, 055, 077 A)	DIENSTLEISTG. A. D. LAND-, FORST-U. FISCHW. ERZ. STUFE	44	16	88	86	2 134	24 247
03, 071 A)	GEWERBL. GAERTN. U. TIERHALTG., HOCHSEEFISCH. USW	133	72	596	592	10 044	16 852
0	LAND-U. FORSTWIRTSCHAFT, FISCHEREI 2)	177	88	684	678	12 178	17 803
10	ELEKTRIZ. -, GAS-, FERNWAERME-U. WASSERVERSORG.	33	33	821	821	35 484	43 221
11	BERGBAU	-	-	-	-	-	-
1	ENERGIE-U. WASSERVERSORG., BERGBAU	33	33	821	821	35 484	43 221
20	CHEM. INDUSTRIE USW, MINERALOELVERARB.	18	14	973	973	38 635	39 707
21	H. V. KUNSTSTOFF-U. GUMMIWAREN	39	35	1 404	1 404	48 896	34 826
22	GEW. U. VERARB. V. STEINEN U. ERDEN, FEINKERAMIK, GLAS	81	57	769	758	28 832	37 492
23	METALLERZEUGUNG U. -BEARBEITUNG	274	170	3 912	3 909	148 399	37 934
24	STAHL-, MASCHINEN-U. FAHRZEUGBAU, H. V. ADV-EINR.	379	300	19 175	19 117	857 495	44 719
25	ELEKTROTECHNIK, FEINMECHANIK, H. V. EBM-WAREN USW	384	273	15 743	15 678	607 547	38 592
26	HOLZ-, PAPIER-U. DRUCKGEWERBE	349	260	4 913	4 902	194 304	39 549
27	LEDER-, TEXTIL-U. BEKLEIDUNGSGEWERBE	257	115	4 239	4 236	125 738	29 662
28/29	ERNAHRUNGSGEWERBE, TABAKVERARBEITUNG	400	318	2 028	2 010	47 367	23 356
2	VERARB. GEWERBE	2 181	1 542	53 156	52 987	2 097 215	39 454
30	BAUHAUPTGEWERBE	395	319	5 148	5 115	158 780	30 843
31	AUSBAUGEWERBE	560	395	2 911	2 866	83 184	28 576
3	BAUGEWERBE	955	714	8 059	7 981	241 964	30 024
40/41	GROSSHANDEL	444	319	3 011	2 972	99 258	32 965
42	HANDELSVERMITTLUNG	355	93	238	220	5 987	25 157
43	EINZELHANDEL	2 186	1 305	7 915	7 822	186 840	23 606
4	HANDEL	2 985	1 717	11 164	11 014	292 085	26 163
51	VERKEHR, NACHR. UEBERMITTLG. (OH. SPED. USW) 8)	366	275	2 747	2 737	86 418	31 459
55	SPEDITION, LAGEREI, VERKEHRSVERMITTLUNG	70	55	681	677	24 000	35 243
5	VERKEHR, NACHRICHTENUEBERMITTLUNG 8)	436	330	3 428	3 414	110 419	32 211
60	KREDITINSTITUTE 9)	240	226	2 447	2 437	84 615	34 579
61	VERSICHERUNGSGEWERBE	12	9	63	52	2 809	44 583
65	M. D. KREDIT-U. VERS. GEWERBE VERB. TAETIGKEITEN	454	157	236	232	2 966	12 569
6	KREDITINSTITUTE, VERSICHERUNGSGEWERBE 9)	706	392	2 746	2 721	90 390	32 917
71	GASTGEWERBE 10)	914	433	1 807	1 682	21 310	11 793
72	HEIME (OH. FREMDEN-, ERHOLUNGS-U. FERIEHEIME)	12	12	711	711	15 470	21 758
73	WAESCH., KOERPERPFLG. U. A. PERSOENL. DIENSTLEISTG.	435	251	1 029	1 003	12 719	12 360

**03 Arbeitsstätten und Beschäftigung in den Stadt- und Landkreisen des Regierungsbezirks Stuttgart am 25. Mai 1987
bzw. 1986 nach Wirtschaftszweigen**

Nr. der Systematik	Stadtkreis Landkreis Wirtschaftszweig	Arbeitsstätten		Arbeitnehmer ²¹⁾		Löhne und Gehälter	
		insgesamt	darunter mit Löhnen und Gehältern ²⁰⁾	insgesamt	darunter in Arbeitsstätten mit Löhnen und Gehältern	insgesamt	je Arbeitnehmer ²²⁾
		am 25. Mai 1987				1986	
		Anzahl				1000 DM	DM
136	OSTALBKREIS						
74	GEBÄUDEREINIG., ABFALL-BESEITIG. U. A. HYGIEN. EINR.	62	51	710	710	8 081	11 382
75	BILDUNG, WISSENSCH., KULTUR, SPORT, UNTERHALTG.	374	161	1 863	1 836	53 426	28 677
76	VERLAGSGEWERBE	22	9	164	157	6 933	42 272
77	GESUNDHEITS- U. VETERINÄRWESEN	496	414	1 808	1 747	31 450	17 395
78	DIENSTLEISTUNGEN F. UNTERNEHMEN	866	462	2 053	2 014	60 129	29 289
79	DIENSTLEISTUNGEN, ANG	230	111	443	423	17 611	39 753
7	DIENSTLEISTG. V. UNTERNEHMEN U. FR. BERUFEN 10)	3 411	1 904	10 588	10 283	227 129	21 452
81	ORG. OH. ERWERBSZWECK, NICHT F. UNTERN. TÄTIG *)	231	230	1 079	1 078	21 572	19 992
83	ORG. OH. ERWERBSZWECK, F. UNTERNEHMEN TÄTIG *)	8	8	59	59	1 971	33 399
89	BEST. EINR. V. ORG. OH. ERWERBSZWECK	213	213	2 848	2 848	75 504	26 511
8	ORG. OH. ERWERBSZWECK 13)	452	451	3 986	3 985	99 046	24 848
90	GEBIETSKOERPERSCHAFTEN	631	630	13 759	13 752	536 191	38 970
98	SOZIALVERSICHERUNG, ARBEITSFÖRDERUNG	33	32	1 146	1 143	47 679	41 605
9	GEBIETSKOERPERSCHAFTEN, SOZIALVERSICHERUNG 15)	664	662	14 905	14 895	583 870	39 173
0 - 9	I N S G E S A M T	12 000	7 833	109 537	108 779	3 789 780	34 598

**04 Arbeitsstätten und Beschäftigte in den Stadt- und Landkreisen
nach Beschäftigtengrößenklassen**

Nr. der Systematik	Stadtkreis Landkreis Wirtschaftszweig	Arbeits- stätten	Beschäftigte	Beschäftigte je Arbeits- stätte ²³⁾	Arbeitsstätten					
					1	2-4		5-9		10-
		insgesamt	Arbeits- stätten bzw. Be- schäftigte		Arbeits- stätten	Beschäftigte	Arbeits- stätten	Beschäftigte	Arbeits- stätten	
111	STUTTGART, L'HAUPTSTADT									
0	LAND-U. FORSTWIRTSCHAFT, FISCHEREI 2)	225	1 557	7	34	96	266	59	369	20
1	ENERGIE-U. WASSERVER- SORG., BERGBAU	31	4 116	133	1	2	6	8	56	4
2	VERARB. GEWERBE	3 038	125 547	41	532	1 029	2 842	694	4 521	361
3	BAUWERBE	1 542	23 170	15	192	527	1 539	413	2 756	206
4	HANDEL	7 119	57 726	8	1 552	3 166	8 450	1 373	8 716	594
5	VERKEHR, NACHRICHTEN- UEBERMITTLUNG 8)	1 399	27 985	20	492	434	1 158	176	1 147	102
6	KREDITINSTITUTE, VERSICHERUNGSGEWERBE 9)	1 281	28 100	22	327	494	1 304	212	1 364	96
7	DIENSTLEISTG. V. UNTER- NEHMEN U. FR. BERUFEN 10)	12 052	89 170	7	3 921	4 739	12 913	2 130	13 514	691
8	ORG. OH. ERWERBSZWECK 13)	1 546	21 226	14	242	518	1 458	404	2 581	180
9	GEBIETSKOERPERSCHAFTEN, SOZIALVERSICHERUNG 15)	1 416	63 283	45	116	320	935	221	1 493	209
0 - 9	I N S G E S A M T	29 649	441 880	15	7 409	11 325	30 871	5 690	36 517	2 463
115	BOEBLINGEN									
0	LAND-U. FORSTWIRTSCHAFT, FISCHEREI 2)	143	804	6	34	64	178	21	124	16
1	ENERGIE-U. WASSERVER- SORG., BERGBAU	24	504	21	3	9	24	3	16	5
2	VERARB. GEWERBE	1 969	89 225	45	419	619	1 720	421	2 794	239
3	BAUWERBE	986	8 692	9	169	342	981	273	1 808	123
4	HANDEL	3 516	23 561	7	914	1 640	4 279	591	3 774	225
5	VERKEHR, NACHRICHTEN- UEBERMITTLUNG 8)	470	4 405	9	122	188	508	78	507	40
6	KREDITINSTITUTE, VERSICHERUNGSGEWERBE 9)	655	4 761	7	247	281	749	75	474	27
7	DIENSTLEISTG. V. UNTER- NEHMEN U. FR. BERUFEN 10)	4 355	25 812	6	1 429	1 846	4 866	779	4 930	212
8	ORG. OH. ERWERBSZWECK 13)	328	2 496	8	65	120	327	90	571	31
9	GEBIETSKOERPERSCHAFTEN, SOZIALVERSICHERUNG 15)	677	16 145	24	63	165	466	182	1 176	89
0 - 9	I N S G E S A M T	13 123	176 405	13	3 465	5 274	14 098	2 513	16 174	1 007
116	ESSLINGEN									
0	LAND-U. FORSTWIRTSCHAFT, FISCHEREI 2)	231	1 019	4	71	86	229	51	340	16
1	ENERGIE-U. WASSERVER- SORG., BERGBAU	37	1 027	28	2	14	39	12	78	1
2	VERARB. GEWERBE	3 656	104 055	28	694	1 138	3 172	784	5 201	463
3	BAUWERBE	1 688	13 569	8	278	578	1 622	477	3 103	232
4	HANDEL	5 411	29 539	5	1 522	2 441	6 461	911	5 822	327
5	VERKEHR, NACHRICHTEN- UEBERMITTLUNG 8)	882	13 799	16	235	337	889	140	899	82
6	KREDITINSTITUTE, VERSICHERUNGSGEWERBE 9)	1 057	4 903	5	445	453	1 157	86	541	38
7	DIENSTLEISTG. V. UNTER- NEHMEN U. FR. BERUFEN 10)	6 698	31 243	5	2 274	2 846	7 605	1 113	7 063	310
8	ORG. OH. ERWERBSZWECK 13)	505	4 287	8	67	189	539	165	1 038	47
9	GEBIETSKOERPERSCHAFTEN, SOZIALVERSICHERUNG 15)	982	20 213	21	120	282	813	208	1 324	134
0 - 9	I N S G E S A M T	21 147	223 654	11	5 708	8 364	22 526	3 947	25 409	1 650

**des Regierungsbezirks Stuttgart am 25. Mai 1987
und Wirtschaftszweigen**

mit ... bis ... Beschäftigten													Regional- schlüssel
19	20-49		50-99		100-199		200-499		500-999		1000 und mehr		
Beschäftigte	Arbeits- stätten	Beschäftigte	Arbeits- stätten	Beschäftigte	Arbeits- stätten	Beschäftigte	Arbeits- stätten	Beschäftigte	Arbeits- stätten	Beschäftigte	Arbeits- stätten	Beschäftigte	Nr. der Systematik
													111
263	13	369	2	145	1	111	-	-	-	-	-	-	0
54	5	146	3	258	3	381	3	1 240	1	521	1	1 453	1
4 895	231	7 064	79	5 630	34	4 764	41	12 997	18	11 920	19	70 382	2
2 709	114	3 407	48	3 234	26	3 749	13	3 680	3	1 904	-	-	3
7 787	290	8 615	80	5 664	34	4 518	26	8 320	3	1 918	1	2 186	4
1 381	87	2 709	54	3 780	24	3 084	21	6 155	7	5 237	2	2 842	5
1 303	68	2 174	34	2 385	25	3 392	12	4 016	8	5 618	5	6 217	6
9 072	351	10 417	107	7 524	59	7 846	44	13 282	7	5 441	3	5 240	7
2 357	124	3 659	45	2 995	20	2 706	11	3 533	1	545	1	1 150	8
2 932	273	8 885	138	9 313	78	10 869	46	13 524	10	7 227	5	7 989	9
32 753	1 556	47 445	590	40 928	304	41 420	217	66 747	58	40 331	37	97 459	0 - 9
													115
220	7	197	1	51	-	-	-	-	-	-	-	-	0
76	3	86	-	-	-	-	1	299	-	-	-	-	1
3 203	129	3 950	61	4 284	42	5 968	24	7 591	9	5 999	6	53 297	2
1 643	57	1 720	16	1 127	4	575	2	669	-	-	-	-	3
2 878	98	2 853	25	1 919	7	850	14	4 608	2	1 486	-	-	4
538	26	757	10	670	3	431	3	872	-	-	-	-	5
355	13	375	7	452	3	374	1	460	-	-	1	1 275	6
2 686	55	1 643	15	890	7	998	7	2 090	2	1 050	3	5 230	7
403	14	425	5	328	3	377	-	-	-	-	-	-	8
1 235	114	3 614	48	3 276	5	724	7	1 997	3	2 424	1	1 170	9
13 237	516	15 620	188	12 997	74	10 297	59	18 586	16	10 959	11	60 972	0 - 9
													116
211	7	168	-	-	-	-	-	-	-	-	-	-	0
12	4	120	1	68	1	104	2	604	-	-	-	-	1
6 154	285	8 646	118	8 531	82	11 369	64	19 372	10	6 952	18	33 964	2
2 998	91	2 753	24	1 728	8	1 087	-	-	-	-	-	-	3
4 244	142	4 198	45	3 171	16	2 099	7	2 022	-	-	-	-	4
1 080	56	1 687	17	1 266	10	1 322	3	1 047	1	769	1	4 605	5
517	25	697	4	234	5	726	-	-	1	586	-	-	6
3 973	104	2 998	28	1 906	10	1 294	12	3 486	1	644	-	-	7
603	20	602	13	852	4	586	-	-	-	-	-	-	8
1 840	150	4 663	55	3 715	21	2 568	9	2 805	2	1 181	1	1 184	9
21 632	884	26 532	305	21 471	157	21 155	97	29 336	15	10 132	20	39 753	0 - 9

**04 Arbeitsstätten und Beschäftigte in den Stadt- und Landkreisen
nach Beschäftigtengrößenklassen**

Nr. der Systematik	Stadt- und Landkreis Wirtschaftszweig	Arbeitsstätten	Beschäftigte	Beschäftigte je Arbeitsstätte ²³⁾	Arbeitsstätten					
					1	2-4		5-9		10-
					Arbeitsstätten bzw. Beschäftigte	Arbeitsstätten	Beschäftigte	Arbeitsstätten	Beschäftigte	Arbeitsstätten
117 GOEPPINGEN										
0	LAND-U. FORSTWIRTSCHAFT, FISCHEREI 2)	116	511	4	33	44	119	26	161	11
1	ENERGIE-U. WASSERVERSORG., BERGBAU	20	528	26	4	7	19	1	9	3
2	VERARB. GEWERBE	1 939	47 644	25	354	627	1 765	398	2 667	259
3	BAUGEWERBE	789	8 333	11	134	268	767	217	1 447	97
4	HANDEL	2 608	12 928	5	767	1 207	3 169	385	2 410	149
5	VERKEHR, NACHRICHTENUEBERMITTLUNG 8)	399	4 095	10	126	141	378	59	392	31
6	KREDITINSTITUTE, VERSICHERUNGSGEWERBE 9)	551	3 012	5	207	242	600	61	383	12
7	DIENSTLEISTG. V. UNTERNEHMEN U. FR. BERUFEN 10)	3 022	13 858	5	905	1 371	3 717	543	3 454	145
8	ORG. OH. ERWERBSZWECK 13)	333	2 763	8	52	116	345	111	703	31
9	GEBIETSKOERPERSCHAFTEN, SOZIALVERSICHERUNG 15)	527	11 358	22	50	152	440	131	838	75
0 - 9	I N S G E S A M T	10 304	105 030	10	2 632	4 175	11 319	1 932	12 464	813
118 LUDWIGSBURG										
0	LAND-U. FORSTWIRTSCHAFT, FISCHEREI 2)	224	1 492	7	54	75	206	51	324	27
1	ENERGIE-U. WASSERVERSORG., BERGBAU	37	1 022	28	4	7	19	9	59	6
2	VERARB. GEWERBE	3 144	73 100	23	613	978	2 737	682	4 525	371
3	BAUGEWERBE	1 464	12 456	9	241	516	1 454	396	2 572	185
4	HANDEL	4 728	28 272	6	1 320	2 138	5 625	814	5 142	252
5	VERKEHR, NACHRICHTENUEBERMITTLUNG 8)	1 017	10 641	10	319	413	1 031	118	776	82
6	KREDITINSTITUTE, VERSICHERUNGSGEWERBE 9)	960	7 634	8	407	372	956	102	622	41
7	DIENSTLEISTG. V. UNTERNEHMEN U. FR. BERUFEN 10)	5 927	28 189	5	2 042	2 526	6 643	973	6 134	262
8	ORG. OH. ERWERBSZWECK 13)	462	4 507	10	75	169	476	140	912	38
9	GEBIETSKOERPERSCHAFTEN, SOZIALVERSICHERUNG 15)	1 037	20 391	20	143	271	763	235	1 514	148
0 - 9	I N S G E S A M T	19 000	187 704	10	5 218	7 465	19 910	3 520	22 580	1 412
119 REMS-MURR-KREIS										
0	LAND-U. FORSTWIRTSCHAFT, FISCHEREI 2)	227	1 116	5	59	97	273	49	330	15
1	ENERGIE-U. WASSERVERSORG., BERGBAU	28	352	13	4	7	16	7	47	5
2	VERARB. GEWERBE	2 920	67 281	23	539	937	2 617	656	4 348	356
3	BAUGEWERBE	1 354	11 361	8	230	486	1 371	379	2 515	161
4	HANDEL	4 001	21 350	5	1 066	1 890	5 010	631	4 039	248
5	VERKEHR, NACHRICHTENUEBERMITTLUNG 8)	638	4 372	7	198	266	698	86	558	47
6	KREDITINSTITUTE, VERSICHERUNGSGEWERBE 9)	757	3 751	5	287	341	876	72	445	28
7	DIENSTLEISTG. V. UNTERNEHMEN U. FR. BERUFEN 10)	5 060	23 413	5	1 656	2 188	5 845	888	5 622	221
8	ORG. OH. ERWERBSZWECK 13)	475	6 482	14	66	182	526	148	946	35
9	GEBIETSKOERPERSCHAFTEN, SOZIALVERSICHERUNG 15)	804	14 442	18	92	229	654	183	1 194	128
0 - 9	I N S G E S A M T	16 264	153 920	9	4 197	6 623	17 886	3 099	20 044	1 244

**des Regierungsbezirks Stuttgart am 25. Mai 1987
und Wirtschaftszweigen**

mit ... bis ... Beschäftigten													Regional- schlüssel Nr. der Systematik
19	20-49		50-99		100-199		200-499		500-999		1000 und mehr		
Beschäftigte	Arbeits- stätten	Beschäftigte	Arbeits- stätten	Beschäftigte	Arbeits- stätten	Beschäftigte	Arbeits- stätten	Beschäftigte	Arbeits- stätten	Beschäftigte	Arbeits- stätten	Beschäftigte	
													117
137	2	61	-	-	-	-	-	-	-	-	-	-	0
36	1	31	2	152	2	277	-	-	-	-	-	-	1
3 372	153	4 630	61	4 172	43	6 036	26	7 085	12	8 126	6	9 437	2
1 331	58	1 696	7	544	3	419	4	1 150	1	845	-	-	3
1 961	63	1 775	32	2 148	5	698	-	-	-	-	-	-	4
409	25	757	9	675	6	850	2	508	-	-	-	-	5
173	22	650	5	349	1	113	-	-	1	537	-	-	6
1 834	40	1 154	8	510	7	928	2	832	1	524	-	-	7
391	13	418	8	562	2	292	-	-	-	-	-	-	8
994	81	2 548	25	1 557	7	961	4	1 401	1	931	1	1 638	9
10 638	458	13 720	157	10 669	76	10 574	38	10 976	16	10 963	7	11 075	0 - 9
													118
381	15	421	2	106	-	-	-	-	-	-	-	-	0
76	5	180	3	174	2	303	1	207	-	-	-	-	1
4 965	269	8 510	109	7 253	59	8 178	44	13 560	8	5 418	11	17 341	2
2 430	93	2 701	21	1 444	12	1 614	-	-	-	-	-	-	3
3 314	138	4 148	34	2 373	23	2 961	8	2 611	1	778	-	-	4
1 136	46	1 414	22	1 541	10	1 381	6	2 388	1	655	-	-	5
544	28	835	4	296	2	270	3	1 011	-	-	1	2 693	6
3 301	81	2 399	22	1 501	10	1 330	9	2 848	1	650	1	1 341	7
484	25	752	10	696	3	403	2	709	-	-	-	-	8
2 010	157	5 170	61	4 124	13	1 847	5	1 289	3	1 618	1	1 913	9
18 641	857	26 530	288	19 508	134	18 287	78	24 623	14	9 119	14	23 288	0 - 9
													119
199	6	183	1	72	-	-	-	-	-	-	-	-	0
71	3	86	2	128	-	-	-	-	-	-	-	-	1
4 755	230	6 848	80	5 604	60	8 434	41	12 679	12	8 917	9	12 540	2
2 162	67	1 864	19	1 396	9	1 168	3	655	-	-	-	-	3
3 289	114	3 346	37	2 349	13	1 684	2	567	-	-	-	-	4
644	24	719	12	790	4	487	1	278	-	-	-	-	5
383	16	446	6	385	6	686	1	243	-	-	-	-	6
2 784	68	2 012	21	1 575	15	2 171	2	719	-	-	1	1 029	7
450	24	765	10	700	6	965	2	650	2	1 414	-	-	8
1 765	123	3 784	33	2 219	9	1 326	3	924	4	2 484	-	-	9
16 502	675	20 053	221	15 218	122	16 921	55	16 715	18	12 815	10	13 569	0 - 9

**04 Arbeitsstätten und Beschäftigte in den Stadt- und Landkreisen
nach Beschäftigtengrößenklassen**

Nr. der Systematik	Stadtkreis Landkreis Wirtschaftszweig	Arbeitsstätten	Beschäftigte	Beschäftigte je Arbeitsstätte ²³⁾	Arbeitsstätten						
					insgesamt	1	2-4		5-9		10-
						Arbeitsstätten bzw. Beschäftigte	Arbeitsstätten	Beschäftigte	Arbeitsstätten	Beschäftigte	Arbeitsstätten
121 HEILBRONN, STADT											
0	LAND-U. FORSTWIRTSCHAFT, FISCHEREI 2)	71	416	6	10	26	77	20	131	15	
1	ENERGIE-U. WASSERVERSORG., BERGBAU	8	1 685	211	-	1	2	1	5	1	
2	VERARB. GEWERBE	737	22 462	30	122	231	665	169	1 145	85	
3	BAUGEWERBE	346	4 416	13	57	112	303	89	584	40	
4	HANDEL	1 429	12 369	9	289	589	1 597	306	2 004	126	
5	VERKEHR, NACHRICHTENUEBERMITTLUNG 8)	241	5 906	25	67	88	242	30	188	10	
6	KREDITINSTITUTE, VERSICHERUNGSGEWERBE 9)	267	2 907	11	78	114	288	36	215	14	
7	DIENSTLEISTG. V. UNTERNEHMEN U. FR. BERUFEN 10)	2 026	11 998	6	554	885	2 379	402	2 560	109	
8	ORG. OH. ERWERBSZWECK 13)	202	1 501	7	27	68	194	76	491	15	
9	GEBIETSKOERPERSCHAFTEN, SOZIALVERSICHERUNG 15)	260	9 988	38	32	47	137	42	276	37	
0 - 9	I N S G E S A M T	5 587	73 648	13	1 236	2 161	5 884	1 171	7 599	452	
125 HEILBRONN											
0	LAND-U. FORSTWIRTSCHAFT, FISCHEREI 2)	233	1 207	5	54	108	309	46	308	17	
1	ENERGIE-U. WASSERVERSORG., BERGBAU	42	869	21	6	19	48	11	76	2	
2	VERARB. GEWERBE	2 298	46 787	20	533	714	1 989	500	3 253	259	
3	BAUGEWERBE	1 132	6 979	6	206	465	1 287	298	1 927	114	
4	HANDEL	2 700	11 685	4	946	1 213	3 110	348	2 208	134	
5	VERKEHR, NACHRICHTENUEBERMITTLUNG 8)	532	2 373	4	154	254	676	65	417	36	
6	KREDITINSTITUTE, VERSICHERUNGSGEWERBE 9)	643	2 227	3	281	281	705	41	271	18	
7	DIENSTLEISTG. V. UNTERNEHMEN U. FR. BERUFEN 10)	3 246	13 990	4	1 029	1 540	4 052	506	3 158	100	
8	ORG. OH. ERWERBSZWECK 13)	300	2 816	9	39	107	324	99	629	37	
9	GEBIETSKOERPERSCHAFTEN, SOZIALVERSICHERUNG 15)	632	8 867	14	73	200	552	171	1 095	87	
0 - 9	I N S G E S A M T	11 758	97 800	8	3 321	4 901	13 052	2 085	13 342	804	
126 HOHENLOHEKREIS											
0	LAND-U. FORSTWIRTSCHAFT, FISCHEREI 2)	67	350	5	14	34	103	8	53	9	
1	ENERGIE-U. WASSERVERSORG., BERGBAU	12	116	10	1	5	15	3	20	1	
2	VERARB. GEWERBE	703	16 317	23	155	211	599	164	1 053	81	
3	BAUGEWERBE	322	2 542	8	47	131	390	86	548	39	
4	HANDEL	813	5 471	7	248	367	964	129	836	38	
5	VERKEHR, NACHRICHTENUEBERMITTLUNG 8)	143	1 156	8	38	46	124	30	202	18	
6	KREDITINSTITUTE, VERSICHERUNGSGEWERBE 9)	207	1 055	5	90	84	218	17	101	11	
7	DIENSTLEISTG. V. UNTERNEHMEN U. FR. BERUFEN 10)	942	3 913	4	252	459	1 230	173	1 078	44	
8	ORG. OH. ERWERBSZWECK 13)	128	959	7	22	50	147	34	203	13	
9	GEBIETSKOERPERSCHAFTEN, SOZIALVERSICHERUNG 15)	303	3 909	13	61	92	245	50	321	40	
0 - 9	I N S G E S A M T	3 640	35 788	10	928	1 479	4 035	694	4 415	294	

**des Regierungsbezirks Stuttgart am 25. Mai 1987
und Wirtschaftszweigen**

mit ... bis ... Beschäftigten													Regional- schlüssel Nr. der Systematik
19	20-49		50-99		100-199		200-499		500-999		1000 und mehr		
Beschäftigte	Arbeits- stätten	Beschäftigte	Arbeits- stätten	Beschäftigte	Arbeits- stätten	Beschäftigte	Arbeits- stätten	Beschäftigte	Arbeits- stätten	Beschäftigte	Arbeits- stätten	Beschäftigte	
													121
198	-	-	-	-	-	-	-	-	-	-	-	-	0
10	1	22	-	-	-	-	3	858	1	788	-	-	1
1 168	70	2 179	23	1 645	17	2 466	14	4 446	3	2 739	3	5 887	2
540	28	894	15	960	3	388	2	690	-	-	-	-	3
1 664	76	2 358	28	1 890	12	1 539	3	1 028	-	-	-	-	4
144	17	568	17	1 222	5	726	5	1 569	2	1 180	-	-	5
200	14	441	6	461	3	395	1	216	1	613	-	-	6
1 411	51	1 525	16	1 073	4	587	4	1 228	1	681	-	-	7
191	13	392	3	206	-	-	-	-	-	-	-	-	8
499	57	1 920	25	1 722	11	1 517	7	2 419	2	1 466	-	-	9
6 025	327	10 299	133	9 179	55	7 618	39	12 454	10	7 467	3	5 887	0 - 9
													125
211	6	179	2	146	-	-	-	-	-	-	-	-	0
22	2	56	-	-	1	174	1	487	-	-	-	-	1
3 395	162	4 912	66	4 499	38	5 334	22	6 611	2	1 193	2	15 068	2
1 512	37	1 032	9	584	3	431	-	-	-	-	-	-	3
1 748	42	1 342	9	543	5	753	3	1 035	-	-	-	-	4
475	22	599	1	52	-	-	-	-	-	-	-	-	5
244	19	571	3	155	-	-	-	-	-	-	-	-	6
1 240	43	1 292	21	1 558	4	589	2	487	1	585	-	-	7
478	10	316	4	247	2	238	2	545	-	-	-	-	8
1 200	70	2 168	25	1 612	3	494	1	247	2	1 426	-	-	9
10 525	413	12 467	140	9 396	56	8 013	31	9 412	5	3 204	2	15 068	0 - 9
													126
113	2	67	-	-	-	-	-	-	-	-	-	-	0
10	2	70	-	-	-	-	-	-	-	-	-	-	1
1 100	46	1 447	19	1 310	9	1 119	11	3 389	5	3 659	2	2 486	2
510	13	419	3	179	2	248	1	201	-	-	-	-	3
494	24	704	3	188	1	115	2	531	-	-	1	1 391	4
240	7	207	3	226	1	119	-	-	-	-	-	-	5
157	1	27	2	101	1	159	1	202	-	-	-	-	6
536	9	252	2	130	3	435	-	-	-	-	-	-	7
173	8	302	-	-	1	112	-	-	-	-	-	-	8
537	48	1 448	8	504	2	242	2	551	-	-	-	-	9
3 870	160	4 943	40	2 638	20	2 549	17	4 874	5	3 659	3	3 877	0 - 9

**04 Arbeitsstätten und Beschäftigte in den Stadt- und Landkreisen
nach Beschäftigtengrößenklassen**

Nr. der Systematik	Stadtkreis Landkreis Wirtschaftszweig	Arbeits- stätten	Beschäftigte	Beschäftigte je Arbeits- stätte ²³⁾	Arbeitsstätten					
					1	2-4		5-9		10-
					Arbeits- stätten bzw. Be- schäftigte	Arbeits- stätten	Beschäftigte	Arbeits- stätten	Beschäftigte	Arbeits- stätten
127 SCHWAEBISCH HALL										
0	LAND-U. FORSTWIRTSCHAFT, FISCHEREI 2)	116	452	4	44	45	123	14	96	11
1	ENERGIE-U. WASSERVER- SORG., BERGBAU	33	345	10	7	13	38	6	35	3
2	VERARB. GEWERBE	1 311	23 088	18	292	409	1 133	269	1 818	160
3	BAUGEWERBE	606	5 552	9	94	205	597	179	1 220	82
4	HANDEL	1 717	7 341	4	596	743	1 935	231	1 467	94
5	VERKEHR, NACHRICHTEN- UEBERMITTLUNG 8)	287	3 310	12	80	99	273	57	364	29
6	KREDITINSTITUTE, VERSICHERUNGSGEWERBE 9)	419	4 873	12	175	179	465	29	180	21
7	DIENSTLEISTG. V. UNTER- NEHMEN U. FR. BERUFEN 10)	1 870	7 959	4	513	917	2 489	327	2 066	86
8	ORG. OH. ERWERBSZWECK 13)	335	3 223	10	51	139	402	96	611	25
9	GEBIETSKOERPERSCHAFTEN, SOZIALVERSICHERUNG 15)	635	8 606	14	154	176	483	107	699	91
0 - 9	I N S G E S A M T	7 329	64 749	9	2 006	2 925	7 938	1 315	8 556	602
128 MAIN-TAUBER-KREIS										
0	LAND-U. FORSTWIRTSCHAFT, FISCHEREI 2)	55	330	6	13	18	47	13	77	8
1	ENERGIE-U. WASSERVER- SORG., BERGBAU	25	290	12	4	13	41	4	28	1
2	VERARB. GEWERBE	981	18 784	19	183	299	833	220	1 408	112
3	BAUGEWERBE	377	4 159	11	29	117	341	126	822	62
4	HANDEL	1 249	5 438	4	378	557	1 480	187	1 182	88
5	VERKEHR, NACHRICHTEN- UEBERMITTLUNG 8)	212	1 761	8	68	73	193	34	227	16
6	KREDITINSTITUTE, VERSICHERUNGSGEWERBE 9)	350	1 539	4	143	162	401	25	156	9
7	DIENSTLEISTG. V. UNTER- NEHMEN U. FR. BERUFEN 10)	1 424	6 533	5	308	691	1 876	316	1 986	77
8	ORG. OH. ERWERBSZWECK 13)	245	2 541	10	27	107	324	73	473	22
9	GEBIETSKOERPERSCHAFTEN, SOZIALVERSICHERUNG 15)	411	8 418	20	63	112	312	74	480	53
0 - 9	I N S G E S A M T	5 329	49 793	9	1 216	2 149	5 848	1 072	6 839	448
135 HEIDENHEIM										
0	LAND-U. FORSTWIRTSCHAFT, FISCHEREI 2)	74	259	4	28	30	82	12	81	3
1	ENERGIE-U. WASSERVER- SORG., BERGBAU	18	473	26	2	3	10	4	27	5
2	VERARB. GEWERBE	941	28 938	31	207	266	758	223	1 463	124
3	BAUGEWERBE	422	4 254	10	86	114	304	123	794	62
4	HANDEL	1 394	6 564	5	463	573	1 486	235	1 503	81
5	VERKEHR, NACHRICHTEN- UEBERMITTLUNG 8)	179	1 838	10	49	62	166	24	162	26
6	KREDITINSTITUTE, VERSICHERUNGSGEWERBE 9)	364	1 509	4	155	169	406	20	130	10
7	DIENSTLEISTG. V. UNTER- NEHMEN U. FR. BERUFEN 10)	1 506	8 207	5	447	647	1 748	290	1 842	90
8	ORG. OH. ERWERBSZWECK 13)	233	1 537	7	38	81	235	83	513	20
9	GEBIETSKOERPERSCHAFTEN, SOZIALVERSICHERUNG 15)	266	5 816	22	25	79	216	45	286	34
0 - 9	I N S G E S A M T	5 397	59 395	11	1 500	2 024	5 411	1 059	6 801	455

**des Regierungsbezirks Stuttgart am 25. Mai 1987
und Wirtschaftszweigen**

mit ... bis ... Beschäftigten													Regional- schlüssel
19	20-49		50-99		100-199		200-499		500-999		1000 und mehr		
Beschäftigte	Arbeits- stätten	Beschäftigte	Arbeits- stätten	Beschäftigte	Arbeits- stätten	Beschäftigte	Arbeits- stätten	Beschäftigte	Arbeits- stätten	Beschäftigte	Arbeits- stätten	Beschäftigte	
													127
146	2	43	-	-	-	-	-	-	-	-	-	-	0
33	2	67	2	165	-	-	-	-	-	-	-	-	1
2 120	93	2 783	38	2 632	26	3 534	22	7 064	1	701	1	1 011	2
1 099	37	1 086	5	324	2	210	1	320	1	602	-	-	3
1 272	41	1 187	10	635	2	249	-	-	-	-	-	-	4
369	9	248	7	495	4	605	1	228	1	648	-	-	5
278	6	233	5	365	2	283	1	213	-	-	1	2 681	6
1 132	21	604	5	352	-	-	-	-	1	803	-	-	7
332	13	426	5	384	3	331	3	686	-	-	-	-	8
1 265	71	2 339	25	1 652	7	869	4	1 145	-	-	-	-	9
8 046	295	9 016	102	7 004	46	6 081	32	9 656	4	2 754	2	3 692	0 - 9
													128
96	3	97	-	-	-	-	-	-	-	-	-	-	0
10	-	-	3	207	-	-	-	-	-	-	-	-	1
1 527	85	2 626	43	3 075	23	3 001	13	3 392	2	1 647	1	1 092	2
797	26	671	13	900	3	347	1	252	-	-	-	-	3
1 165	35	940	3	191	1	102	-	-	-	-	-	-	4
199	13	357	6	443	2	274	-	-	-	-	-	-	5
114	6	202	3	221	2	302	-	-	-	-	-	-	6
972	22	663	8	504	2	224	-	-	-	-	-	-	7
284	13	395	1	57	1	124	-	-	1	857	-	-	8
733	67	2 117	28	1 970	7	978	7	1 765	-	-	-	-	9
5 897	270	8 068	108	7 568	41	5 352	21	5 409	3	2 504	1	1 092	0 - 9
													135
45	1	23	-	-	-	-	-	-	-	-	-	-	0
66	2	75	-	-	2	293	-	-	-	-	-	-	1
1 678	58	1 738	27	1 834	12	1 762	15	4 268	3	1 787	6	13 443	2
844	27	835	4	256	3	357	3	778	-	-	-	-	3
1 072	28	870	9	553	5	617	-	-	-	-	-	-	4
356	8	288	9	667	1	150	-	-	-	-	-	-	5
134	7	216	1	53	1	182	1	233	-	-	-	-	6
1 152	25	765	3	210	2	347	1	369	-	-	1	1 327	7
229	8	298	3	224	-	-	-	-	-	-	-	-	8
496	61	1 851	18	1 296	1	132	2	579	1	935	-	-	9
6 072	225	6 959	74	5 093	27	3 840	22	6 227	4	2 722	7	14 770	0 - 9

**04 Arbeitsstätten und Beschäftigte in den Stadt- und Landkreisen
nach Beschäftigtengrößenklassen**

Nr. der Systematik	Stadtkreis Landkreis Wirtschaftszweig	Arbeitsstätten	Beschäftigte	Beschäftigte je Arbeitsstätte ²³⁾	Arbeitsstätten					
					1	2-4		5-9		10-
		insgesamt	Arbeitsstätten bzw. Beschäftigte		Arbeitsstätten	Beschäftigte	Arbeitsstätten	Beschäftigte	Arbeitsstätten	
136	OSTALBKREIS									
0	LAND-U. FORSTWIRTSCHAFT, FISCHEREI 2)	177	974	6	54	72	212	32	203	13
1	ENERGIE-U. WASSERVERSORG., BERGBAU	33	824	25	6	7	20	13	79	1
2	VERARB. GEWERBE	2 181	55 587	25	486	644	1 777	488	3 173	259
3	BAU GEWERBE	955	9 111	10	176	315	919	240	1 574	146
4	HANDEL	2 985	14 359	5	931	1 306	3 436	485	3 023	155
5	VERKEHR, NACHRICHTENUEBERMITTLUNG 8)	436	3 770	9	107	178	457	71	447	42
6	KREDITINSTITUTE, VERSICHERUNGSGEWERBE 9)	706	3 282	5	298	292	756	61	388	33
7	DIENSTLEISTG. V. UNTERNEHMEN U. FR. BERUFEN 10)	3 411	15 033	4	991	1 563	4 231	647	4 026	164
8	ORG. OH. ERWERBSZWECK 13)	452	3 986	9	65	173	510	139	882	36
9	GEBIETSKOERPER SCHAFTEN, SOZIALVERSICHERUNG 15)	664	14 905	22	81	157	452	137	897	114
0 - 9	I N S G E S A M T	12 000	121 831	10	3 195	4 707	12 770	2 313	14 692	963

des Regierungsbezirks Stuttgart am 25. Mai 1987
und Wirtschaftszweigen

mit ... bis ... Beschäftigten													Regional- schlüssel
19	20-49		50-99		100-199		200-499		500-999		1000 und mehr		
Beschäftigte	Arbeits- stätten	Beschäftigte	Arbeits- stätten	Beschäftigte	Arbeits- stätten	Beschäftigte	Arbeits- stätten	Beschäftigte	Arbeits- stätten	Beschäftigte	Arbeits- stätten	Beschäftigte	Nr. der Systematik
186	4	118	1	91	1	110	-	-	-	-	-	-	0
13	3	118	1	65	1	183	1	340	-	-	-	-	1
3 413	167	5 220	44	3 235	50	6 885	26	8 775	10	6 958	7	15 665	2
1 970	51	1 471	14	979	11	1 382	2	640	-	-	-	-	3
2 048	79	2 274	21	1 373	7	1 066	1	208	-	-	-	-	4
550	22	604	12	768	2	299	2	538	-	-	-	-	5
442	13	359	5	384	3	374	1	281	-	-	-	-	6
2 104	32	893	8	533	2	328	3	1 085	1	842	-	-	7
458	25	728	8	458	5	638	1	247	-	-	-	-	8
1 556	113	3 586	39	2 529	14	1 984	6	2 022	3	1 798	-	-	9
12 740	509	15 371	153	10 415	96	13 249	43	14 136	14	9 598	7	15 665	0 - 9

136

Anhang

Fußnoten zu den Tabellen

- A) In der AZ den Unterabteilungen gleichgestellt.
- 2) Bei der AZ "Aus Land- und Forstwirtschaft, Fischerei", da zum Erhebungsbereich der AZ nur "Gewerbliche Gärtnerei, gewerbliche Tierhaltung, -zucht und -pflege, Hochsee- und Küstenfischerei" sowie "Dienstleistungen auf der land-, forst- und fischwirtschaftlichen Erzeugerstufe" zählen.
- 8) Einschließlich WZ 607 "Postscheck- und Postsparkassenämter".
- 9) Ohne WZ 607 "Postscheck- und Postsparkassenämter", die in der AZ unter WZ 517 "Deutsche Bundespost" erfaßt werden.
- 10) Ohne WZ 711 98 "Privatquartiere" (d.h. Beherbergungsstätten, die nicht erlaubnispflichtig sind, da sie über weniger als 9 Betten verfügen), die durch die AZ nicht erfaßt wurden.
- 13) Die "Privaten Haushalte" (WZ 85), die ebenfalls in den Bereich dieser Abteilung der WZ gehören, wurden durch die AZ nicht erfaßt.
- 15) Die "Vertretungen fremder Staaten, inter- und supranationale Organisationen mit Behördencharakter" (WZ 99), wurden durch die AZ nicht erfaßt. Die Zivilbediensteten der Stationierungstreitkräfte (eigentlich WZ 99) werden unter WZ 900 – 907 nachgewiesen.
- *) Ohne bestimmte Anstalten und Einrichtungen; diese siehe unter WZ 89 "Besonders nachgewiesene bestimmte Anstalten und Einrichtungen von Organisationen ohne Erwerbszweck".
- 20) Arbeitsstätten, die schon 1986 bestanden, Arbeitnehmer und Löhne und Gehälter angegeben hatten (bzw. deren nicht angegebene Löhne und Gehälter geschätzt worden waren).
- 21) Beamte, Richter, Angestellte, Facharbeiter, Gesellen, sonstige Arbeiter, Auszubildende (einschließlich Anlernlinge, Umschüler, Praktikanten und Volontäre).
- 22) Löhne und Gehälter insgesamt geteilt durch die Anzahl der Arbeitnehmer insgesamt.
- 23) Beschäftigte insgesamt geteilt durch Arbeitsstätten insgesamt.

Systematik der Wirtschaftszweige für die Arbeitsstättenzählung 1987

Übersicht über die Abteilungen und Unterabteilungen

Nummer der WZ 1979	Bezeichnung der Abteilungen und Unterabteilungen
0	LAND- UND FORSTWIRTSCHAFT, FISCHEREI¹⁾
017, 055, 077 ^{a)}	Dienstleistungen auf der land-, forst- und fischwirtschaftlichen Erzeugerstufe
03, 071 ^{a)}	Gewerbliche Gärtnerei, gewerbliche Tierhaltung, -zucht und -pflege, Hochsee- und Küstenfischerei
1	ENERGIE- UND WASSERVERSORGUNG, BERGBAU
10	Elektrizitäts-, Gas-, Fernwärme- und Wasserversorgung
11	Bergbau
2	VERARBEITENDES GEWERBE
20	Chemische Industrie, Herstellung und Verarbeitung von Spalt- und Brutstoffen, Mineralölverarbeitung
21	Herstellung von Kunststoff- und Gummiwaren
22	Gewinnung und Verarbeitung von Steinen und Erden; Feinkeramik, Glasgewerbe
23	Metallerzeugung und -bearbeitung
24	Stahl-, Maschinen- und Fahrzeugbau; Herstellung von Büromaschinen, Datenverarbeitungsgeräten und -einrichtungen
25	Elektrotechnik, Feinmechanik, Optik; Herstellung von Eisen-, Blech- und Metallwaren, Musikinstrumenten, Sportgeräten, Schmuck; Foto- und Filmlabors
26	Holz-, Papier- und Druckgewerbe
27	Leder-, Textil- und Bekleidungs-gewerbe
28/29	Ernährungsgewerbe, Tabakverarbeitung
3	BAU-GEWERBE
30	Bauhauptgewerbe
31	Ausbaugewerbe

1) Bei der AZ "Aus Land- und Forstwirtschaft, Fischerei", da zum Erhebungsbereich der AZ nur "Gewerbliche Gärtnerei, gewerbliche Tierhaltung, -zucht und -pflege, Hochsee- und Küstenfischerei" sowie "Dienstleistungen auf der land-, forst- und fischwirtschaftlichen Erzeugerstufe" zählen.

a) In der AZ den Unterabteilungen gleichgestellt.

Nummer der WZ 1979	Bezeichnung der Abteilungen und Unterabteilungen
4	HANDEL
40/41	Großhandel
42	Handelsvermittlung
43	Einzelhandel.....
5	VERKEHR UND NACHRICHTENÜBERMITTLUNG¹⁾
51	Verkehr, Nachrichtenübermittlung (ohne Spedition, Lagerei, Verkehrs- vermittlung) ¹⁾
55	Spedition, Lagerei, Verkehrsvermittlung
6	KREDITINSTITUTE UND VERSICHERUNGSGEWERBE²⁾
60	Kreditinstitute ²⁾
61	Versicherungsgewerbe.....
65	Mit dem Kredit- und Versicherungsgewerbe verbundene Tätigkeiten.....
7	DIENTSTLEISTUNGEN, SOWEIT VON UNTERNEHMEN UND FREIEN BERUFEN ERBRACHT³⁾
71	Gastgewerbe ³⁾
72	Heime (ohne Fremden-, Erholungs- und Ferienheime)
73	Wäscherei, Körperpflege, Fotoateliers u.a. persönliche Dienstleistungen
74	Gebäudereinigung, Abfallbeseitigung u.a. hygienische Einrichtungen.....
75	Bildung, Wissenschaft, Kultur, Sport, Unterhaltung
76	Verlagsgewerbe.....
77	Gesundheits- und Veterinärwesen
78	Rechtsberatung, Steuerberatung, Wirtschaftsprüfung und -beratung, technische Beratung und Planung, Werbung, Dienstleistungen für Unter- nehmen, a.n.g.
79	Dienstleistungen, a.n.g.

1) Einschließlich WZ 607 "Postscheck- und Postsparkassenämter".

2) Ohne WZ 607 "Postscheck- und Postsparkassenämter", die in der AZ unter WZ 517 "Deutsche Bundespost" erfaßt werden.

3) Ohne WZ 711 98 "Privatquartiere" (d.h. Beherbergungsstätten, die nicht erlaubnispflichtig sind, da sie über weniger als 9 Betten verfügen), die durch die AZ nicht erfaßt werden.

Nummer der WZ 1979	Bezeichnung der Abteilungen und Unterabteilungen
8	ORGANISATIONEN OHNE ERWERBSZWECK¹⁾
81	Organisationen ohne Erwerbszweck, nicht für Unternehmen tätig*)
83	Organisationen ohne Erwerbszweck, für Unternehmen tätig*)
89	Bestimmte Einrichtungen von Organisationen ohne Erwerbszweck
9	GEBIETSKÖRPERSCHAFTEN UND SOZIALVERSICHERUNG²⁾
90	Gebietskörperschaften
98	Sozialversicherung, Arbeitsförderung

*) Ohne bestimmte Anstalten und Einrichtungen; diese siehe unter WZ 89 "Bestimmte Einrichtungen von Organisationen ohne Erwerbszweck".

1) Die "Privaten Haushalte" (WZ 85), die ebenfalls in den Bereich dieser Abteilung der WZ gehören, werden durch die AZ nicht erfaßt.

2) Die "Vertretungen fremder Staaten, Stationierungstreitkräfte, inter- und supranationale Organisationen mit Behördencharakter" (WZ 99), die ebenfalls in den Bereich dieser Abteilung der WZ gehören, werden durch die AZ nicht erfaßt. Die Zivilbediensteten der Stationierungstreitkräfte (eigentlich WZ 99) werden unter WZ 90 nachgewiesen.