

Statistik von Baden-Württemberg

BAND

405

Heft 9

Volks-, Berufs-, Gebäude-, Wohnungs- und Arbeits- stättenzählung 1987

**Fachbereichsergebnisse
der Volks- und Berufszählung:**

**Erwerbstätige
Strukturdaten**

Landesergebnisse

ISSN 0936-4706

Statistisches Landesamt Baden-Württemberg

Postfach 10 6033 · 7000 Stuttgart 10

Telefon (0711) 641-0 · Telex 7228 15 stala d · Btx *64651 # · Telefax 6412440

Preis DM 16,60

zuzügl. Versandkosten

Herstellung: W. Kohlhammer Druckerei GmbH + Co · 7000 Stuttgart 61

Nachdruck, auch im Auszug, nur mit Quellenangabe gestattet

In der Schriftenreihe "Statistik von Baden-Württemberg" erscheinen folgende Veröffentlichungen mit Ergebnissen der Volks-, Berufs-, Gebäude-, Wohnungs- und Arbeitsstättenzählung 1987:

Band 401 Methodische Grundlagen und textliche Darstellung der Ergebnisse

- Heft 1: Dokumentation, (in Vorbereitung)
- Heft 2: Methode und Analysen, (in Vorbereitung)
- Heft 3: Kartographie, (in Vorbereitung)

Band 402 Regionalergebnisse der Volks- und Berufszählung 1987

- Heft 1: Strukturdaten zu Bevölkerung und Erwerbstätigkeit – Kreis- und Gemeindeergebnisse –, 420 Seiten, 23,– DM
- Heft 2: Bevölkerungs- und Haushaltsstruktur – Kreis- und Gemeindeergebnisse –, 398 Seiten, 22,– DM
- Heft 3: Bevölkerungs-, Haushalts- und Erwerbsstruktur der Ausländer – Kreis- und Gemeindeergebnisse –, 280 Seiten, 18,– DM
- Heft 4: Erwerbsstruktur – Kreis- und Gemeindeergebnisse –, 388 Seiten, 22,– DM
- Heft 5: Strukturdaten zu Bevölkerung und Erwerbstätigkeit – Regions- und Kreisergebnisse –, 488 Seiten, 27,40 DM
- Heft 6 A: Demographische und erwerbsstatistische Eckdaten in den Regierungsbezirken Stuttgart und Tübingen nach Gemeindeteilen – Kreis- und Gemeindeergebnisse –, 412 Seiten, 24,40 DM
- 6 B: dto. Regierungsbezirke Karlsruhe und Freiburg, 344 Seiten, 21,– DM
- Heft 7 A: Die Pendlerverflechtung in Baden-Württemberg (Auspendler) – Gemeindeergebnisse –, 344 Seiten, 20,– DM
- 7 B: Die Pendlerverflechtung in Baden-Württemberg (Einpendler) – Gemeindeergebnisse –, 348 Seiten, 20,– DM
- Heft 8: Strukturdaten zur Pendlerwanderung – Gemeinde- und Kreisergebnisse –, 262 Seiten, 17,80 DM
- Heft 9: Sozial- und Erwerbsstruktur nach Raumkategorien des Landesentwicklungsplanes – Regierungsbezirks- und LEP-Raumergebnisse –, 562 Seiten, 31,– DM
- Heft 10 A: Vergleichsdaten zur Zählung 1970 für die Regierungsbezirke Stuttgart und Tübingen – Kreis- und Gemeindeergebnisse –, 566 Seiten, 31,– DM
- 10 B: dto. Regierungsbezirke Karlsruhe und Freiburg, 502 Seiten, 28,60 DM
- Heft 11: Soziodemographische Grunddaten nach Wahlkreisen – Bundes- und Landtagswahlkreisergebnisse –, 246 Seiten, 16,80 DM
- Heft 12: Bevölkerungs- und Erwerbsstruktur, Pendler – Arbeitsamts- und Dienststellenbezirksergebnisse –, 414 Seiten, 25,60 DM

Band 403 Regionalergebnisse der Gebäude- und Wohnungszählung 1987

- Heft 1: Strukturdaten zu Gebäuden und Wohnungen – Kreis- und Gemeindeergebnisse –, 325 Seiten, 19,– DM
- Heft 2: Wohnverhältnisse der Haushalte und Wohnungsmieten – Kreis- und Gemeindeergebnisse –, 254 Seiten, 17,– DM
- Heft 3: Eigentümer, Nutzung und Beheizung von Gebäuden und Wohnungen – Kreis- und Gemeindeergebnisse –, 350 Seiten, 20,– DM
- Heft 4 A: Strukturdaten zu Gebäuden und Wohnungen in den Regierungsbezirken Stuttgart und Tübingen nach Gemeindeteilen – Kreis- und Gemeindeergebnisse –, 428 Seiten, 24,– DM
- 4 B: dto. Regierungsbezirke Karlsruhe und Freiburg, 354 Seiten, 21,– DM
- Heft 5: Strukturdaten zu Gebäuden und Wohnungen – Regions- und Kreisergebnisse –, 286 Seiten, 18,80 DM
- Heft 6: Wohnraumversorgung der Haushalte – Regions- und Kreisergebnisse –, 322 Seiten, 20,– DM
- Heft 7: Wohnungsmieten – Regions- und Kreisergebnisse –, 268 Seiten, 17,80 DM
- Heft 8 A: Vergleichsdaten zur Zählung 1968 für die Regierungsbezirke Stuttgart und Tübingen – Kreis- und Gemeindeergebnisse zum Gebietsstand 1970 –, 438 Seiten, 25,40 DM
- 8 B: dto. Regierungsbezirke Karlsruhe und Freiburg, 386 Seiten, 23,20 DM

Fortsetzung siehe hintere Umschlagseite!

Vorwort

Mit den Ergebnissen der Volks-, Berufs-, Gebäude-, Wohnungs- und Arbeitsstättenzählung 1987 liegen erstmals wieder seit 17 Jahren im Bereich der Volks- und Berufszählung bzw. seit 19 Jahren im Bereich der Gebäude- und Wohnungszählung neue Basisdaten vor.

Die Ergebnisse der Zählungen bilden Grundlagen für politische Entscheidungen im Bund, im Land, in den Gemeinden und Gemeindeverbänden auf den Gebieten Wirtschaft und Soziales, Wohnungswirtschaft, Raumordnung, Verkehr, Umwelt sowie Arbeitsmarkt und Bildungswesen. Die Zählungen vermitteln zugleich Grunddaten für das Gesamtsystem der amtlichen Statistik und waren Grundlage für die Feststellung der amtlichen Bevölkerungszahl des Landes und seiner Gemeinden zum Stichtag der Zählung (25.5.1987).

Auf Grund einer rationellen manuellen und maschinellen Bearbeitung des Erhebungsmaterials – teilweise wurden in den örtlichen Erhebungsstellen gefertigte elektronische Datenträger vom Rechenzentrum des Statistischen Landesamtes direkt weiterverarbeitet – war es möglich, im Oktober 1988, also 17 Monate nach dem Zählungsstichtag, erste wichtige Ergebnisse den Gemeinden zur Verfügung zu stellen.

Im vorliegenden Heft sind nunmehr *Fachbereichsergebnisse* für das Land in *tiefer sachlicher Gliederung* zusammengestellt. Die dargebotenen Tabellen sind Bestandteil des zwischen dem Statistischen Bundesamt und den Statistischen Landesämtern vereinbarten Liefertabellenprogramms auf Landesebene und entsprechen teilweise dem gemeinsam festgelegten Mindestveröffentlichungsprogramm.

Der Band wurde in Abteilung 2 "Bevölkerung und Kultur" bearbeitet.

Stuttgart, im November 1991

Statistisches Landesamt
Baden-Württemberg

Prof. Dr. Max Wingen
Präsident

Inhalt

	Seite
Vorwort	3
Vorbemerkungen	7
Personenbogen	9
Definitionen und Erläuterungen	11
Hinweise zur Systematik der Hauptfachrichtungen	16
Übersicht über die Tabellen des Bandes 405, Heft 9	17

Schaubilder

1. Erwerbstätige im Alter von 15 bis unter 65 Jahren mit allgemeinbildendem Schulabschluß in Baden-Württemberg am 25. Mai 1987 nach Stellung im Beruf und Art des Abschlusses	21
2. Erwerbstätige im Alter von 15 bis unter 65 Jahren mit berufsbildendem Schulabschluß in Baden-Württemberg am 25. Mai 1987 nach Wirtschaftsabteilungen und Art des Abschlusses	23
3. Erwerbstätige in Baden-Württemberg am 25. Mai 1987 nach Geschlecht, Altersgruppen und Stellung im Beruf	25

Tabellen

1. Deutsche Erwerbstätige sowie Erwerbstätige insgesamt und Erwerbstätigenquoten in Baden-Württemberg am 25. Mai 1987 nach Geschlecht, Alter und Familienstand	29
2. Erwerbstätige in Baden-Württemberg am 25. Mai 1987 nach Geschlecht, Stellung im Beruf, Wochenarbeitszeit und Altersgruppen	38
3. Erwerbstätige in Baden-Württemberg am 25. Mai 1987 nach Geschlecht, sozioökonomischer Gliederung und Altersgruppen	45
4. Erwerbstätige in Baden-Württemberg am 25. Mai 1987 nach Geschlecht, sozioökonomischer Gliederung und höchstem Schulabschluß	54
5.1 Erwerbstätige insgesamt im Alter von 15 bis unter 65 Jahren mit Abschluß an berufsbildenden Schulen oder Hochschulen in Baden-Württemberg am 25. Mai 1987 nach Geschlecht, Art des Abschlusses, Hauptfachrichtungen und Wirtschaftsabteilungen	72
5.2 Deutsche Erwerbstätige im Alter von 15 bis unter 65 Jahren mit Abschluß an berufsbildenden Schulen oder Hochschulen in Baden-Württemberg am 25. Mai 1987 nach Geschlecht, Art des Abschlusses, Hauptfachrichtungen und Wirtschaftsabteilungen	116
5.3 Ausländische Erwerbstätige im Alter von 15 bis unter 65 Jahren mit Abschluß an berufsbildenden Schulen oder Hochschulen in Baden-Württemberg am 25. Mai 1987 nach Geschlecht, Art des Abschlusses, Hauptfachrichtungen und Wirtschaftsabteilungen	160
6. Erwerbstätige in Baden-Württemberg am 25. Mai 1987 nach Geschlecht, Wirtschaftsbereichen, Stellung im Beruf und rechtlicher Zugehörigkeit zu einer Religionsgesellschaft	202

Anhang

Übersicht über die Berufsordnungen der freien Berufe	209
--	-----

Vorbemerkungen

Die Volks-, Berufs-, Gebäude-, Wohnungs- und Arbeitsstättenzählung (Volkszählung 1987) wurde nach dem Stand vom 25. Mai 1987 (Zählungstichtag) flächendeckend durchgeführt.

Erhebungseinheiten waren Personen und Haushalte (Volks- und Berufszählung), Wohnungen (Wohnungszählung), Gebäude mit Wohnraum und ständig bewohnte Unterkünfte (Gebäudezählung) sowie nichtlandwirtschaftliche Arbeitsstätten und Unternehmen (Arbeitsstättenzählung).

Das Erhebungskonzept der Volkszählung 1987 stellte sicher, daß alle Einwohner – auch wenn im Inland mehr als eine Wohnung benutzt wurde – in jeder dieser Wohnungen statistisch erfaßt wurden. Bei Personen mit mehr als einer Wohnung stellte sich nun die Frage, in welcher dieser Wohnungen sie zur **amtlichen Bevölkerungszahl** zu rechnen waren. Dabei hat sich die Methode der Zurechnung zwischen den Volkszählungen 1970 und 1987 verändert. Die im Zusammenhang mit der amtlichen Bevölkerungszahl 1987 ermittelte **Bevölkerung am Ort der Hauptwohnung** umfaßt diejenigen Personen, die im betreffenden Gebiet ihre alleinige Wohnung bzw. ihre Hauptwohnung im Sinne des § 12 des Melderechtsrahmengesetzes 1980 haben.

Nach § 12 des Melderechtsrahmengesetzes ist die Hauptwohnung – soweit mehrere Wohnungen benutzt werden – die vorwiegend benutzte Wohnung. Hauptwohnung einer verheirateten Person, die nicht dauernd getrennt von ihrer Familie lebt, ist die vorwiegend benutzte Wohnung der Familie. In Zweifelsfällen ist die vorwiegend benutzte Wohnung dort, wo der Schwerpunkt der Lebensbeziehungen liegt.

Demgegenüber wurde bei der Ermittlung der Bevölkerungszahl bei der Volkszählung 1970 die sogenannte **Wohnbevölkerung** festgestellt. Die Wohnbevölkerung umfaßt diejenigen Personen, die in dem angegebenen Gebiet ihre ständige Wohnung haben. Personen mit mehreren Wohnungen wurden für die Gemeinde gezählt, von der aus sie zur Arbeit oder Ausbildung gingen. Für nicht erwerbstätige bzw. nicht in Ausbildung stehende Personen erfolgte die Zuordnung nach dem Ort des überwiegenden Aufenthalts.

Durch diesen neuen Zurechnungsmodus werden **Analysen im Zeitvergleich**, auch bei der Betrachtung der Erwerbsbevölkerung, **beeinflußt**.

Tabellenfelder, für die **kein Wert vorhanden ist** bzw. **deren Wert** aus Geheimhaltungsgründen **gelöscht wurde**, sind durch "—" gekennzeichnet.

Definitionen und Erläuterungen

Der Nachweis von Definitionen und Erläuterungen wurde auf die wichtigsten in den Tabellen vorkommenden Begriffe beschränkt. Aus Gründen der Übersichtlichkeit wurden die Begriffe alphabetisch angeordnet. **Drucktechnische Hervorhebungen** in den Texten sind als Querverweise zu verstehen.

Um das Auffinden einzelner Merkmalsnachweisungen und Merkmalskombinationen zu erleichtern und zugleich Zusammenhänge zwischen den verschiedenen Darstellungen sichtbar zu machen, wird auf Seite 17 **eine Übersicht über die Tabellen des Bandes (Kreuzmatrix)** dargestellt, der zu entnehmen ist, in welchen Tabellen entsprechende Nachweisungen vorgesehen sind.

Andere Religionsgesellschaft

Hierzu zählen alle nicht gesondert ausgewiesenen Religionsgesellschaften, z.B.

- die Ostkirchen: Orthodoxe Kirche (z.B. Griechisch-Orthodoxe Kirche),
- Orientalische Kirche und Sondergruppen,
- die Altkatholische Kirche und verwandte Gruppen,
- die christlich orientierten Sondergemeinschaften wie die Adventisten, Bibelforscher, Zeugen Jehovas, Christliche Wissenschaft, die Katholisch-Apostolische Kirche, Neupostolische Kirche,
- die nichtchristlichen Volks- und Weltreligionen (z.B. Buddhismus) sowie
- die freireligiösen und Weltanschauungsgemeinschaften.

Angestellte

Zu den Angestellten zählen alle nicht beamteten Gehaltsempfänger, d.h. alle kaufmännischen und technischen Angestellten sowie Verwaltungsangestellte, auch wenn sie in leitender Stellung (Direktor, Prokurist) tätig sind. Maßgebend für die Zuordnung ist der Arbeitsvertrag und nicht die Art der Versicherung, so daß z.B. Personen, die aufgrund ihrer langjährigen Betriebszugehörigkeit vom **Arbeiter** – in das Angestelltenverhältnis übernommen wurden, als Angestellte gelten, auch wenn sie weiterhin Beiträge zur Rentenversicherung für Arbeiter abführen.

Angestellte mit Beamtenbesoldung, z.B. bei Sozialversicherungsträgern oder kommunalen Spitzenverbänden, gelten ebenfalls als Angestellte. Hausgehilfinnen sind dagegen nur dann Angestellte, wenn sie in der Angestelltenversicherung pflichtversichert sind. Andernfalls zählen sie zu den sonstigen Arbeitern.

Gemeineschwester zählen wie Nonnen oder Ordensbrüder als Angestellte. Mit Ausnahme der Geistlichen der

Evangelischen und Römisch-katholischen Kirche, die **Beamte** sind, zählen alle Geistlichen und Sprecher von Religionsgesellschaften zu den Angestellten.

Arbeiter

Als Arbeiter gelten alle Lohnempfänger, unabhängig von der Lohnzahlungs- und Lohnabrechnungsperiode und der Qualifikation. Maßgebend ist die Vereinbarung im Arbeitsvertrag, die nicht in allen Fällen mit der Rentenversicherungspflichtzugehörigkeit übereinstimmt. Es wird unterschieden zwischen Facharbeitern und sonstigen Arbeitern.

Facharbeiter sind Arbeitnehmer, die wegen ihrer Fachkenntnisse und Fähigkeiten mit Arbeiten beschäftigt werden, die als besonders schwierig und verantwortungsvoll gelten. Die Befähigung kann durch eine abgeschlossene praktische Berufsausbildung, einen gleichwertigen Berufsfachschulabschluß oder durch langjährige Beschäftigung mit gleichwertigen Arbeiten bei entsprechender Entlohnung erworben worden sein. Zu den Facharbeitern zählen auch Gesellen und Vorarbeiter.

Zu den sonstigen Arbeitern gehören z.B. angelernte und ungelernete Arbeiter, Hilfsarbeiter, Hausgehilfinnen (sofern sie nicht in der Angestelltenversicherung pflichtversichert sind).

Ausländerhaushalte

Haushalte, deren **Bezugsperson** nicht die deutsche **Staatsangehörigkeit** besitzt.

Auszubildende

Die Auszubildenden sind entsprechend dem von ihnen angegebenen Ausbildungsberuf in kaufmännisch-technisch Auszubildende und in gewerblich Auszubildende untergliedert. Als gewerbliche Ausbildungsberufe gelten solche, die normalerweise in einen Arbeiterberuf einmünden. Als kaufmännische, technische oder Verwaltungsausbildungsberufe gelten hingegen solche, die normalerweise in einen Angestelltenberuf einmünden.

Zu den Auszubildenden zählen auch Anlernlinge, Umschüler, Volontäre, Praktikanten und Schwesternschülerinnen, nicht jedoch **Beamte** im Vorbereitungsdienst.

Beamte

Beamte stehen in einem öffentlich-rechtlichen Dienst- und Treueverhältnis. Sie sind bei Dienststellen des Bundes, der Länder und der Gemeinden, der Bundesbahn und -post sowie sonstigen juristischen Personen des öffentlichen Rechts tätig.

Auch Beamtenanwärter, Referendare, Angehörige der Polizei, des Bundesgrenzschutzes sowie Geistliche der **Evangelischen** und **Römisch-katholischen Kirche** sind Beamte. Geistliche **anderer Religionsgesellschaften** dagegen gelten als **Angestellte**. Viele Banken und Versicherungen bezeichnen ihre Angestellten oft als Sekretäre oder Inspektoren oder auch als Bank- oder Versicherungsbeamte. Es handelt sich aber nur dann um Beamte, wenn der Arbeitgeber eine "juristische Person des öffentlichen Rechts" ist (z.B. Deutsche Bundesbank, Landeszentralbank) und ein öffentlich-rechtliches Dienstverhältnis vorliegt.

Wahlbeamte gelten während ihrer Amtszeit als Beamte.

Den Beamten sind neben den Richtern auch die **Soldaten** und Zivildienstleistenden zugeordnet.

Berufliche Gliederung

Den Tabellen mit beruflicher Gliederung liegt das "Schlüsselverzeichnis der Berufsbenennungen für die Berufszählung 1987" und die "Klassifizierung der Berufe, Ausgabe 1975" zugrunde. Das Schlüsselverzeichnis unterscheidet etwa 25 000 Berufsbenennungen, die entsprechend der Klassifizierung der Berufe zu 328 Berufsordnungen, 86 Berufsgruppen, 33 Berufsabschnitten und 6 Berufsbereichen zusammengefaßt sind. Etwa 3 500 Schlüsselziffern sind aufgrund der Angaben der Befragten zusätzlich für neue Berufsbenennungen vergeben worden. Die berufliche Gliederung ist dementsprechend aktualisiert.

Bevölkerung am Ort der Hauptwohnung

Zur Bevölkerung am Ort der Hauptwohnung gehören diejenigen Personen, die im betreffenden Gebiet ihre alleinige Wohnung bzw. ihre Hauptwohnung im Sinne des § 12 des Melderechtsrahmengesetzes vom 16. August 1980 (BGBl. I S. 1429) haben.

Nach § 12 des Melderechtsrahmengesetzes ist die Hauptwohnung die vorwiegend benutzte Wohnung. Hauptwohnung einer verheirateten Person, die nicht dauernd getrennt von ihrer Familie lebt, ist die vorwiegend benutzte Wohnung der Familie. In Zweifelsfällen ist die vorwiegend benutzte Wohnung dort, wo der Schwerpunkt der Lebensbeziehungen liegt.

Bevölkerung am Familienwohnsitz

Hierzu rechnen alle Personen in **Privathaushalten**, die in der jeweiligen Gemeinde ihren alleinigen Wohnsitz haben. Personen mit mehreren Wohnungen oder Unterkünften werden nur am Wohnsitz ihrer Familienangehörigen nachgewiesen. Hierbei gelten folgende Regelungen:

- Ledige Personen, die eine weitere, im Bundesgebiet gelegene Wohnung oder Unterkunft besitzen und ihren Lebensunterhalt überwiegend aus den Einkünften ihrer Eltern bestreiten, bleiben an demjenigen Wohnsitz unberücksichtigt, an dem sie alleine leben.
- Analog werden verheiratete Personen in den Gemeinden, in denen sie nur eine Nebenwohnung haben, nicht zur Bevölkerung am Familienwohnsitz gezählt.

Bevölkerung in Privathaushalten

Gesamtheit der in **Privathaushalten** lebenden Personen. Sie unterscheidet sich von der **Wohnberechtigten**

Bevölkerung um **Personen** ohne eigene Haushaltsführung **in Gemeinschafts- und Anstaltsunterkünften** und Personen in wohnberechtigten Haushalten, deren Haushaltsmitglieder am betreffenden Ort sämtlich nicht zur **Wohnbevölkerung** zählen.

Bezugsperson des Haushalts

Hierbei handelt es sich um die **Person, die überwiegend zum Unterhalt des Haushalts beiträgt**.

Erlerner Beruf

(abgeschlossene praktische Berufsausbildung)

Hierbei handelt es sich um Angaben zur abgeschlossenen praktischen Berufsausbildung, die sich auf anerkannte Ausbildungsberufe beziehen. Eingeschlossen sind sowohl aktuelle als auch inzwischen überholte anerkannte "Lehr-, Anlern- und Ausbildungsberufe in der Gliederung nach Berufsbenennungen der Klassifizierung der Berufe."

Erwerbslose

Als Erwerbslose gelten Personen, die nicht in einem Arbeitsverhältnis stehen, sich aber um eine Arbeitsstelle bemühen, unabhängig davon, ob sie beim Arbeitsamt als Arbeitslose gemeldet sind oder nicht.

Insofern ist der Begriff der Erwerbslosen umfassender als der Begriff der Arbeitslosen. Andererseits zählen Arbeitslose, die vorübergehend geringfügige Tätigkeiten ausüben, nach dem geltenden Erwerbskonzept des Internationalen Arbeitsamtes (ILO) nicht zu den Erwerbslosen, sondern zu den **Erwerbstätigen**.

Erwerbspersonen

Alle Personen, die entweder **Erwerbstätige** oder **Erwerbslose** sind, gelten als Erwerbspersonen.

Erwerbstätige

Als Erwerbstätige gelten Personen, die in einem Arbeitsverhältnis stehen (einschl. **Soldaten** und **Mithelfende Familienangehörige**) oder selbständig ein Gewerbe oder eine Landwirtschaft betreiben oder einen freien Beruf ausüben, unabhängig von der Bedeutung des Ertrages dieser Tätigkeit für ihren Lebensunterhalt und ohne Rücksicht auf die von ihnen tatsächlich geleistete oder vertragsmäßig zu leistende Arbeitszeit. Auch **Auszubildende** zählen zu den Erwerbstätigen; Hausfrauen sowie ehrenamtlich Tätige gehören nach dem international geltenden Erwerbskonzept dagegen nicht zu den Erwerbstätigen.

Erwerbstätige am Arbeitsort

Erwerbstätige am Wohnort zuzüglich der aus anderen Gemeinden einpendelnden Erwerbstätigen und abzüglich der auspendelnden Erwerbstätigen; ebenfalls nicht zu den Erwerbstätigen am Arbeitsort gerechnet werden Personen mit unbekanntem Arbeitsort (Pendler mit unbestimmtem Ziel).

Erwerbstätige am Wohnort

Erwerbstätige, die in der betreffenden Gemeinde zur **Wohnbevölkerung** gehören.

Erwerbsquote

Anteil der **Erwerbspersonen** an der Gesamtbevölkerung.

Die altersspezifische Erwerbsquote gibt den Anteil der Erwerbspersonen eines bestimmten Alters an der Gesamtzahl der Personen im betreffenden Alter wieder.

Erwerbstätigenquoten

Anteil der **Erwerbstätigen** an der Gesamtbevölkerung.

Altersspezifische Erwerbstätigenquoten erhält man, wenn Erwerbstätige eines bestimmten Alters zur Gesamtzahl der Personen im betreffenden Alter in Bezug gesetzt werden.

Evangelische Freikirche

Zur "Evangelischen Freikirche" zählen

- Deutsche Freikirchen (z.B. Lutherische Freikirchen, Reformierte freie Gemeinden) und
- Ausländische Kirchen, die nicht der **evangelischen Kirche** zugerechnet werden (z.B. Free Church, Presbyterianer und Quäker).

Evangelische Kirche

Zur "Evangelischen Kirche in Deutschland" (EKD) zählen

- die Evangelischen Landeskirchen,
- der Bund Evangelisch-reformierter Kirchen in der Bundesrepublik Deutschland,
- die Europäisch-Festländische Bruder-Unität (Herrnhuter Brüdergemeinde),
- Ausländische Kirchen (z.B. Church of England).

Familienstand

Verheiratete, die dauernd getrennt leben, ohne geschieden zu sein, zählen als verheiratet. Alle in Scheidung lebenden Personen gelten als verheiratet, solange das Scheidungsurteil noch nicht rechtskräftig ist.

Geschiedene, deren früherer Ehepartner gestorben ist, gelten als geschieden, nicht als verwitwet.

Personen, deren Ehegatte für tot erklärt worden ist, gelten als verwitwet.

Von Personen, deren Ehe für nichtig erklärt wurde, war der Familienstand vor der Ehe anzugeben.

Hauptfachrichtung(sgruppe)

Die von den Absolventen einer berufsbildenden Schule oder Hochschule (auch Lehrerausbildung) angegebenen Hauptfachrichtungen wurden nach dem "Signierschlüssel für das Signieren der Hauptfachrichtung des Abschlusses an einer berufsbildenden Schule oder Hochschule bei der Volks- und Berufszählung 1987" verschlüsselt. Er ist nach 86 Hauptfachrichtungen und 10 Hauptfachrichtungsgruppen gegliedert.

Haushalte

Personen, die gemeinsam wohnen und wirtschaften, insbesondere ihren Lebensunterhalt gemeinsam finanzieren (Mehrpersonenhaushalt). Wer allein wirtschaftet, bildet einen eigenen Haushalt (Einpersonenhaushalt), und zwar auch dann, wenn er mit anderen Personen eine gemeinsame Wohnung hat.

Haushaltszusammensetzung

Außer nach der Anzahl der Haushaltsmitglieder können die **Haushalte** u.a. danach unterteilt werden, ob in ihnen verheiratete Paare leben oder nicht (ggf. zusammen mit weiteren Personen).

Aussagen über verwandtschaftliche Beziehungen sind hierbei jedoch nicht möglich, da entsprechende Angaben in der Volkszählung 1987 nicht erfragt wurden.

Aus der jeweiligen Haushaltszusammensetzung ergeben sich auch Anhaltspunkte über die Größenordnung von "Wohngemeinschaften" bzw. "Nichtehelichen Lebensgemeinschaften".

Zur Ermittlung der Zahl der Haushalte mit und ohne Kinder werden sowohl die Haushalte mit verheiratetem(n) Paar(en) als auch diejenigen ohne verheiratete Paare danach unterteilt, ob in ihnen ledige Personen unter 18 Jahren leben.

Mithelfende Familienangehörige

Als Mithelfende Familienangehörige gelten Haushaltsmitglieder, die in einem landwirtschaftlichen oder gewerblichen Betrieb eines anderen Haushaltsmitgliedes oder im Betrieb eines nicht im gleichen **Haushalt** wohnenden Familienangehörigen mitarbeiten, aber weder Lohn noch Gehalt empfangen, noch Sozialversicherungsbeiträge entrichten.

Nebenerwerbstätigkeit

Als Nebenerwerbstätigkeit zählt jede weitere Erwerbstätigkeit (auch jede gelegentliche bzw. unentgeltliche Mithilfe im Betrieb eines Familienangehörigen), die neben der hauptsächlichen Erwerbstätigkeit ausgeübt wird, z.B. die Nebentätigkeit eines hauptberuflichen Schlossers in der eigenen Landwirtschaft.

Es ist dabei unerheblich, ob die Nebenerwerbstätigkeit im gleichen oder in einem anderen Beruf ausgeübt wird.

In Zweifelsfällen ist die Zahl der normalerweise für die einzelnen Tätigkeiten geleisteten Arbeitsstunden maßgeblich für die Unterscheidung zwischen Haupt- und Nebenerwerbstätigkeit.

Wird die eine Tätigkeit als **Selbständiger**, die andere als abhängig Beschäftigter ausgeübt (z.B. als selbständiger Landwirt und als Waldarbeiter) und bestehen Zweifel darüber, welche der beiden Tätigkeiten als hauptsächliche zu betrachten ist, so gilt diejenige Tätigkeit als hauptsächliche, für die eine Versicherungspflicht in der gesetzlichen Krankenversicherung besteht (im genannten Beispiel in der Regel die Tätigkeit als Waldarbeiter).

Nichterwerbspersonen

Alle Personen, die keinerlei auf Erwerb gerichtete Tätigkeit ausüben oder suchen. Hierzu zählen auch Hausfrauen sowie ausschließlich ehrenamtlich Tätige.

Pendler

Als Pendler gelten **Erwerbstätige** (Berufspendler), **Schüler und Studierende** (Ausbildungspendler), deren Arbeits- bzw. Ausbildungsstätte nicht auf dem Wohngrundstück liegt. Je nachdem, ob sich die Arbeits- bzw. Ausbildungsstätte in der gleichen oder einer anderen Gemeinde befindet, handelt es sich um innergemeindliche Pendler oder um Pendler über die Gemeindegrenze. Liegt die Zielgemeinde in einem anderen Kreis, wird auch die Bezeichnung Pendler über die Kreisgrenze verwandt, entsprechend auch Pendler über die Grenze des Bundeslandes oder ins Ausland.

Pendler, die von der "hiesigen" Wohnung zur Arbeitsstätte oder Schule/Hochschule fahren, gelten als Tagespendler. Der von Tagespendlern zurückgelegte Weg ist der täglich gefahrene Weg zwischen Wohnung und Arbeitsstätte bzw. Ausbildungsstätte. Fährt ein Pendler von einer anderen Wohnung aus zur Arbeitsstätte/Schule/Hochschule, zählt er für die "hiesige" Wohnung als Fernpendler.

Je nachdem, ob es sich um Erwerbstätige oder Schüler/Studenten handelt, wird zwischen Berufspendlern und Ausbildungspendlern unterschieden. Personen, die sowohl eine Arbeitsstätte als auch eine Schule aufsuchen (z.B. **Erwerbstätige**, die nach Dienstschluß eine Abend-schule besuchen), zählen grundsätzlich zu den Berufspendlern.

Nach der Richtung der Pendelwanderung wird zwischen Auspendlern und Einpendlern unterschieden. Personen, die von der Wohnsitzgemeinde in eine andere Gemeinde zur Arbeit bzw. Ausbildung fahren, gelten als Auspendler. Von der Zielgemeinde aus betrachtet, sind sie Einpendler.

Werden innergemeindliche Berufs- oder Ausbildungspendler nach Herkunftsgemeindeteil oder nach Zielgemeindeteil nachgewiesen, so werden sie als innergemeindliche Berufsauspendler bzw. Ausbildungsauspendler oder als innergemeindliche Berufseinpendler bzw. Ausbildungseinpendler bezeichnet.

Mehrere Pendlertabellen enthalten den Hinweis "ohne Pendler mit unbestimmtem Ziel". Damit sind Personen bezeichnet, für die keine Angaben zur Anschrift der Arbeitsstätte bzw. Ausbildungsstätte vorliegen, die aufgrund der vorhandenen übrigen Angaben jedoch als Pendler zu betrachten sind.

Person, die überwiegend zum Unterhalt des Haushalts beiträgt

Hierbei wird davon ausgegangen, daß die überwiegend zum Unterhalt eines **Haushalts** beitragende Person in der Regel auch diejenige ist, die den sozialen Status und die Lebensverhältnisse des Haushalts bzw. der Haushaltsmitglieder bestimmt und sich daher als Bezugsperson für die sozio-ökonomische Zuordnung der Haushalte eignet. Diese Definition der Bezugsperson, die den bei früheren Volkszählungen üblichen Begriff des Haushaltsvorstandes ersetzt, ist inzwischen international üblich.

Die überwiegend zum Lebensunterhalt des Haushalts beitragende Person wurde insbesondere aufgrund der Angaben zum/zur Alter, Geschlecht, Quelle des überwiegenden Lebensunterhalts, Erwerbsbeteiligung, Vollzeit-/Teilzeiterwerbstätigkeit und Stellung im Beruf bestimmt.

Personen in Gemeinschafts- und Anstaltsunterkünften

Hierbei handelt es sich um Personen, die in Gemeinschafts- bzw. Anstaltsunterkünften keinen eigenen **Haushalt** führen. Personen in Wohnheimen führen dagegen einen eigenen Haushalt auch dann, wenn sie an der Gemeinschaftsverpflegung und sonstigen Gemeinschaftseinrichtungen teilnehmen.

Personen mit eigenem Einkommen

Zu den Personen mit eigenem Einkommen zählen alle Personen, die überwiegend von einer der folgenden Einkommensquellen leben:

- Erwerbs-, Berufstätigkeit
- Arbeitslosengeld, -hilfe
- Rente, Pension
- eigenem Vermögen, Vermietung, Verpachtung, Altenteil
- Unterstützungen (z.B. Sozialhilfe, BAföG)

Nicht dazu gehören Personen, deren Lebensunterhalt überwiegend durch Eltern, Ehegatten usw. bestritten wird.

Privathaushalte

Als Privathaushalte werden ähnlich wie bei der **Wohnberechtigten Bevölkerung** grundsätzlich alle **Haushalte** an jedem Wohnort gezählt, d.h. solche mit mehreren Wohnsitzen entsprechend auch mehrfach. Wohnberechtigte Haushalte gelten an einem Ort jedoch dann nicht als Privathaushalte, wenn ausnahmslos alle Haushaltsmitglieder dort nicht zur **Wohnbevölkerung** (z.B. Ferienwohneinheiten/-wohnungen) rechnen. Personen in Anstalten führen definitionsgemäß keinen eigenen **Haushalt**.

Römisch-Katholische Kirche

Zur Römisch-katholischen Kirche zählen nur die Mitglieder dieser Kirche. Mitglieder der altkatholischen Kirche und verwandter Gruppen zählen zu den **anderen Religionsgesellschaften**.

Schüler und Studierende am Familienwohnsitz

Schüler und Studierende, die zur **Bevölkerung am Familienwohnsitz** gehören.

Schüler und Studierende am Schulort

Schüler und Studierende am Wohnort zuzüglich der aus anderen Gemeinden einpendelnden Schüler und Studie-

renden abzüglich der auspendelnden Schüler und Studierenden; ebenfalls nicht zu den Schülern und Studierenden am Schulort gerechnet werden Personen mit unbekanntem Schulort (Pendler mit unbestimmtem Ziel).

Schüler und Studierende am Wohnort

Schüler und Studierende, die in der betreffenden Gemeinde zur **Wohnbevölkerung** gehören.

Selbständige

Zu den Selbständigen gehören u.a. auch tätige Eigentümer, Miteigentümer oder Pächter von Arbeitsstätten, selbständige Handwerker, selbständige Handelsvertreter, die freiberuflich Tätigen u.ä. Personen, jedoch nicht Personen, die in einem arbeitsrechtlichen Verhältnis stehen und lediglich innerhalb ihres Arbeitsbereiches selbständig disponieren können (z.B. die selbständige Filialleiterin). Als Selbständige gelten auch Abgeordnete in den Parlamenten des Bundes und der Länder sowie Zwischenmeister, Hausgewerbetreibende und Werkvertragspartner.

Soldaten

Zu den Soldaten zählen Berufssoldaten, die sich auf Lebenszeit zum Wehrdienst verpflichtet haben, Soldaten auf Zeit (Verpflichtung bis höchstens 15 Jahre) sowie Grundwehrdienstleistende. Wehrübende zählen – im Unterschied zur Volkszählung 1970 – nicht als Soldaten.

Soldaten gelten grundsätzlich als **Erwerbstätige** und werden der Wirtschaftsgruppe "Gebietskörperschaften" zugeordnet. Hinsichtlich der Stellung im Beruf werden sie zusammen mit den **Beamten** nachgewiesen.

Staatsangehörigkeit

Personen, die nach dem Grundgesetz der Bundesrepublik Deutschland (Artikel 116 Abs. 1) den Personen mit deutscher Staatsangehörigkeit gleichgestellt sind, z.B. Vertriebene und Flüchtlinge deutscher Volkszugehörigkeit, zählen als Deutsche, ebenso Spätaussiedler.

Personen, die neben der deutschen noch eine weitere Staatsangehörigkeit haben, gelten ebenfalls als Deutsche.

Tagbevölkerung

Die Tagbevölkerung unterscheidet sich von der Wohnbevölkerung dadurch, daß sie um die Zahl der Auspendler vermindert und um die Zahl der Einpendler erhöht ist; ebenfalls nicht zur Tagbevölkerung gerechnet werden Personen mit unbekanntem Arbeits- bzw. Schulort (Pendler mit unbestimmtem Ziel).

Wirtschaftliche Gliederung

Die wirtschaftliche Gliederung bezieht sich auf den Betrieb, in dem der **Erwerbstätige** beschäftigt ist. Umfaßt der Betrieb mehrere Abteilungen mit unterschiedlichem Produktionsprogramm (z.B. Gießerei und Straßenfahrzeugbau) oder ist er in anderer Beziehung gegliedert (z.B. Autohandel und Autoreparatur), so ist die überwiegende wirtschaftliche Tätigkeit des Betriebes als Ganzes (Betriebsschwerpunkt) maßgeblich.

Den Tabellen mit wirtschaftlicher Gliederung liegt die "Systematik der Wirtschaftszweige, Ausgabe 1979, Fassung für die Berufszählung" zugrunde. Die Systematik unterscheidet 4 Wirtschaftsbereiche, 10 Wirtschaftsabteilungen, 42 Wirtschaftsunterabteilungen und 100 Wirtschaftsgruppen. Von den 42 Wirtschaftsunterabteilungen sind 23 zugleich Wirtschaftsgruppen. Die Verschlüsselung des Wirtschaftszweiges erfolgte nach den Klartextangaben im Fragebogen.

Wohnberechtigte Bevölkerung

Zur Wohnberechtigten Bevölkerung zählen diejenigen Personen, die im betreffenden Gebiet eine Wohnung haben, unabhängig davon, ob es sich um eine Haupt- oder Nebenwohnung handelt.

Wohnbevölkerung

Die Wohnbevölkerung umfaßt diejenigen Personen, die in dem angegebenen Gebiet ihre ständige Wohnung haben. Personen mit mehreren Wohnungen werden für die Gemeinde gezählt, von der aus sie zur Arbeit oder Ausbildung gehen. Für nichterwerbstätige bzw. nicht in Ausbildung stehende Personen erfolgt die Zuordnung nach dem Ort ihres überwiegenden Aufenthaltes. (Bevölkerungsbegriff der VZ 1970)

Hinweise zur Systematik der Hauptfachrichtungen

Bei der Volkszählung 1987 wurden maschinenlesbare Belege verwendet, weshalb verschiedene Klartextangaben wie beispielsweise diejenigen zur Hauptfachrichtung des beruflichen Schulabschlusses in Signierschlüssel umgesetzt werden mußten.

Die Codierung der Hauptfachrichtungen erfolgte mit Hilfe der *Signierschlüssel für das Signieren der Hauptfachrichtung des Abschlusses an einer berufsbildenden Schule oder Hochschule bei der Volks- und Berufszählung 1983*.

Übersicht über die Tabellen des Bandes 405, Heft 9

Nachweis	Tabellennummer							
	1 ¹⁾	2 ¹⁾	3 ¹⁾	4 ¹⁾	5.1	5.2	5.3	6
Darstellungseinheit								
Erwerbstätige am Ort der Hauptwohnung	X	X	X	X	X			X
Deutsche	X					X		
Ausländer							X	
Erwerbstätigenquoten	X							
Deutsche	X							
Merkmal								
Geschlecht	X	X	X	X	X	X	X	X
Alter	X	X	X					
Familienstand	X							
Religionszugehörigkeit								X
Höchster allgemeinbildender Schulabschluß				X				
Höchster berufsbildender Schulabschluß				X	X	X	X	
Hauptfachrichtung des höchsten berufsbildenden Schulabschlusses					X	X	X	
Praktische Berufsausbildung				X				
Nebenerwerbstätigkeit	X							
Stellung im Beruf		X						X
Wochenarbeitszeit		X						
Sozioökonomische Gliederung			X	X				
Wirtschaftsabteilung					X	X	X	
Wirtschaftsbereich								X
Regionale Gliederung								
Land	X	X	X	X	X	X	X	X
Regierungsbezirk								
Region								
Kreis								
Gemeinde								

1) Tabelle ist Teil des bundesweit vereinbarten Mindestveröffentlichungsprogramms.

Schaubilder

Schaubild 1

Erwerbstätige mit allgemeinbildendem Schulabschluß im Alter von 15 bis unter 65 Jahren in Baden-Württemberg am 25. Mai 1987 nach Stellung im Beruf und Art des Abschlusses

– Ergebnisse der Volks- und Berufszählung –

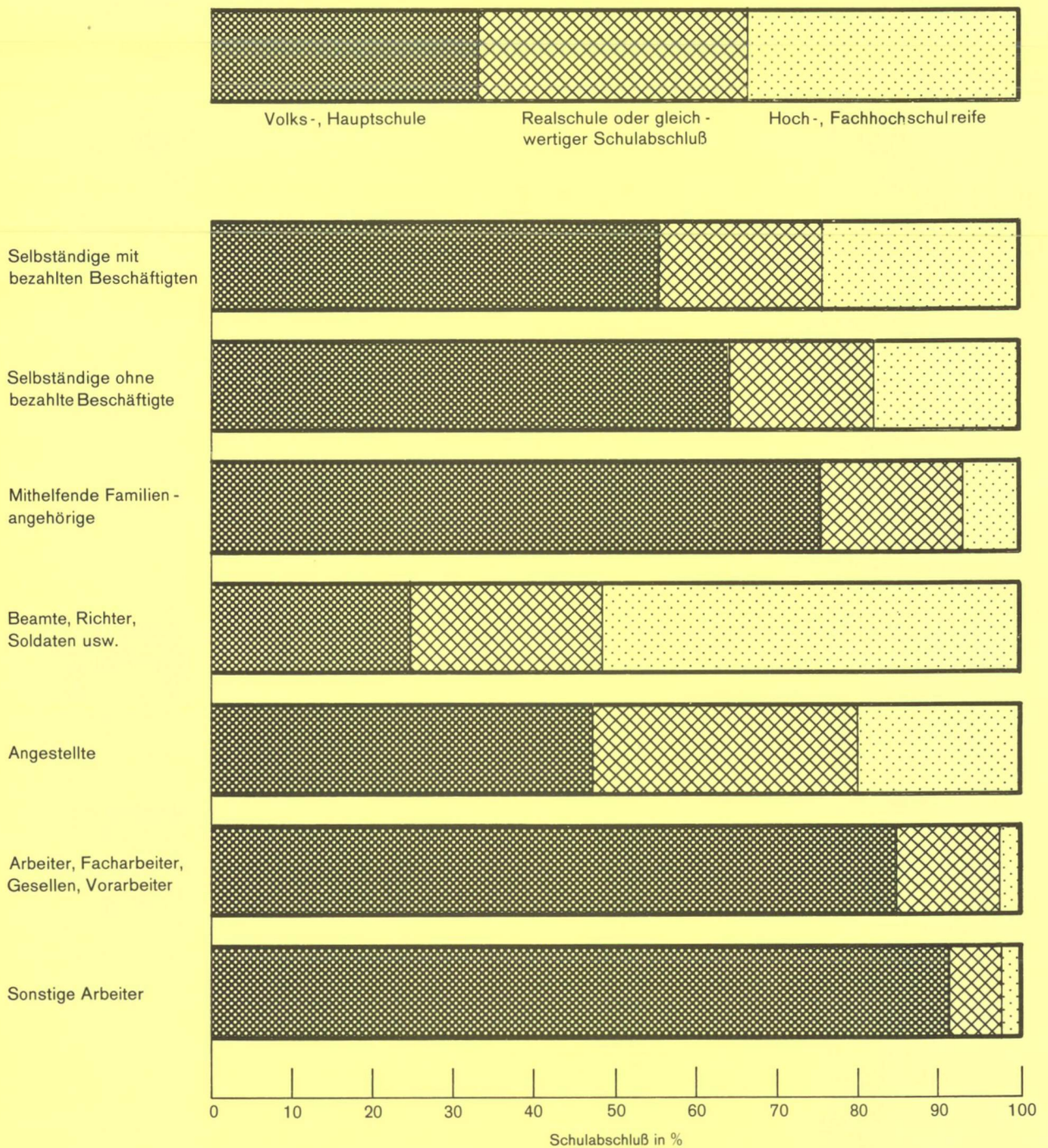


Schaubild 2

Erwerbstätige mit berufsbildendem Schulabschluß im Alter von 15 bis unter 65 Jahren in Baden - Württemberg am 25. Mai 1987 nach Wirtschaftsabteilungen und Art des Abschlusses

– Ergebnisse der Volks - und Berufszählung –

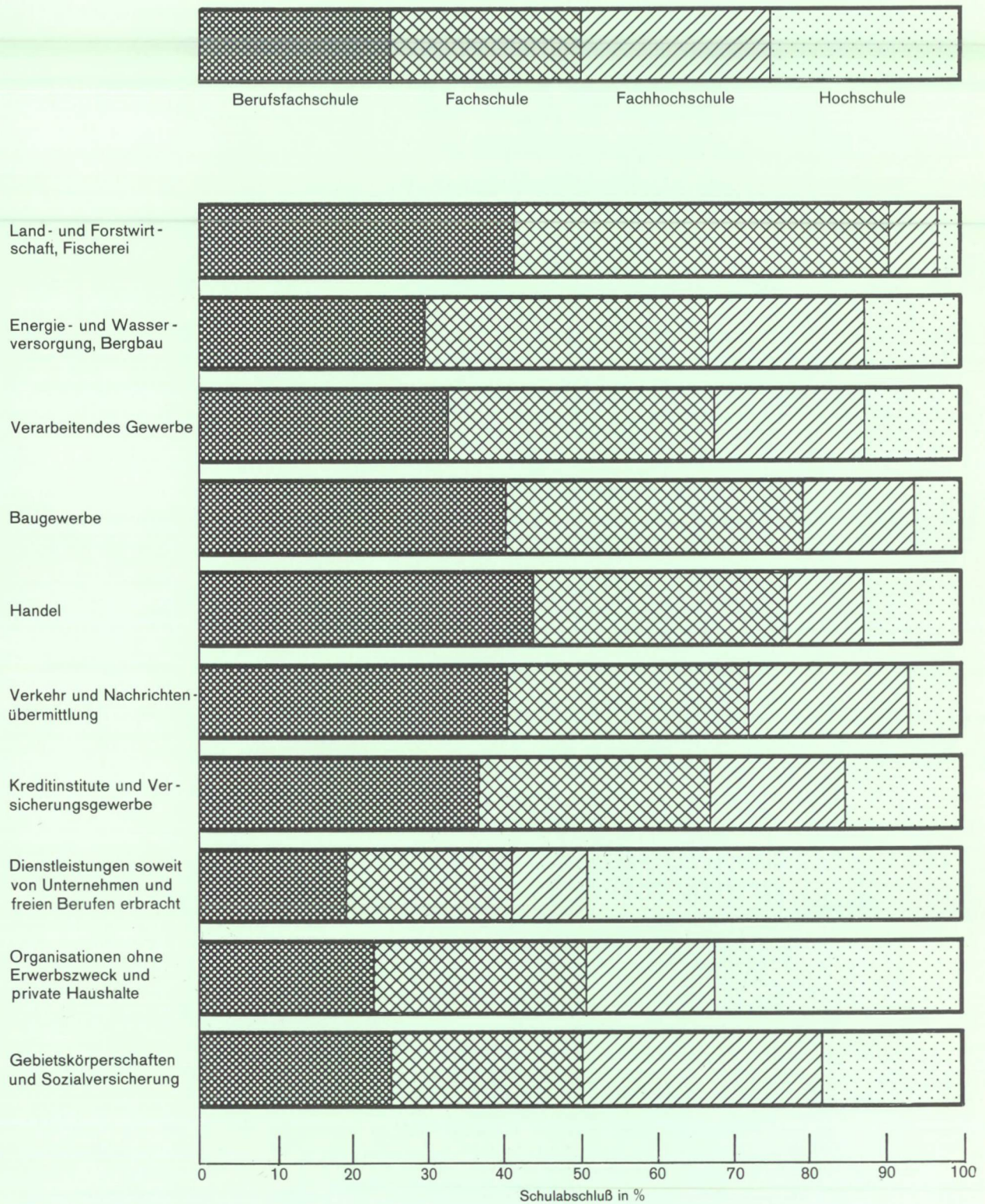
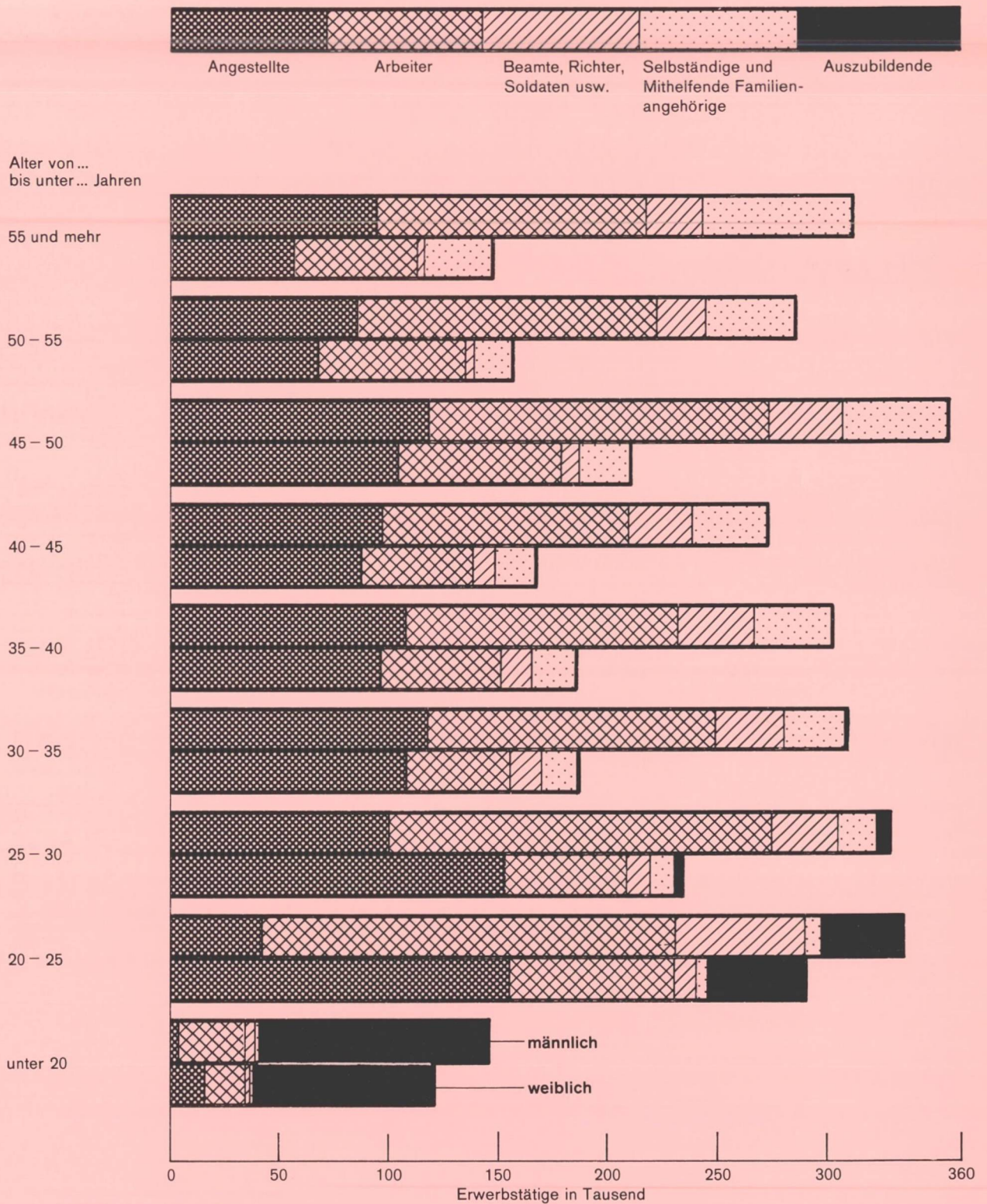


Schaubild 3

Erwerbstätige in Baden-Württemberg am 25. Mai 1987 nach Geschlecht, Altersgruppen und Stellung im Beruf

– Ergebnisse der Volks- und Berufszählung –



Tabellen

1. Deutsche Erwerbstätige sowie Erwerbstätige insgesamt und Erwerbstätigenquoten in Baden-Württemberg am 25. Mai 1987 nach Geschlecht, Alter und Familienstand

Alter von ... bis unter ... Jahren	Erwerbstätige					Erwerbs- tätige mit Neben- erwerbs- tätigkeit	Erwerbstätigenquoten				
	insgesamt	ledig	verheiratet	verwitwet	geschieden		insgesamt	ledig	verheiratet	verwitwet	geschieden
	Anzahl						%				
	1	2	3	4	5		6	7	8	9	10
Deutsche											
männlich											
15-16	900	900	-	-	-	20	1,7	1,7	-	-	-
16-17	10 611	10 592	19	-	-	121	18,5	18,5	46,3	0,0	0,0
17-18	27 443	27 400	40	1	2	307	44,2	44,2	65,6	25,0	40,0
18-19	41 739	41 358	347	8	26	569	60,2	60,1	86,1	57,1	86,7
19-20	50 595	49 880	649	13	53	855	68,9	68,7	86,6	41,9	93,0
Zusammen	131 288	130 130	1 055	22	81	1 872	41,8	41,6	84,1	44,0	87,1
20-21	61 887	60 436	1 371	13	67	1 189	80,9	80,8	89,0	43,3	84,8
21-22	60 864	58 118	2 618	18	110	1 255	78,8	78,3	92,2	46,2	83,3
22-23	60 182	55 188	4 798	28	168	1 425	76,3	75,2	91,9	56,0	85,7
23-24	59 514	51 118	8 061	34	301	1 623	74,7	72,6	91,8	60,7	82,7
24-25	58 238	46 163	11 591	37	447	1 748	74,6	71,2	91,2	63,8	81,7
Zusammen	300 685	271 023	28 439	130	1 093	7 240	77,0	75,8	91,4	55,8	82,9
25-26	58 029	41 370	15 976	43	640	1 986	75,9	71,2	91,0	72,9	85,7
26-27	58 836	36 962	20 846	53	975	2 093	79,2	73,2	92,3	74,6	86,7
27-28	60 788	33 192	26 225	50	1 321	2 340	84,2	77,9	93,8	68,5	87,1
28-29	60 238	28 878	29 831	53	1 476	2 530	87,4	80,8	94,8	74,6	86,9
29-30	59 850	24 779	33 275	71	1 725	2 567	89,7	83,4	95,3	59,2	86,5
Zusammen	297 741	165 181	126 153	270	6 137	11 516	83,0	76,2	93,8	68,5	86,7
30-31	58 676	20 543	36 015	77	2 041	2 741	91,1	83,8	96,2	60,6	88,2
31-32	57 096	17 590	37 291	63	2 152	2 738	92,1	84,9	96,4	58,9	86,3
32-33	54 506	14 436	37 644	76	2 350	2 766	92,6	85,0	96,5	61,3	86,5
33-34	53 473	12 421	38 509	108	2 435	2 792	93,2	85,2	96,8	71,1	85,9
34-35	53 648	10 832	40 153	92	2 571	2 935	93,8	84,9	97,1	71,3	87,2
Zusammen	277 399	75 822	189 612	416	11 549	13 972	92,5	84,7	96,6	65,1	86,8
35-36	53 690	9 780	40 979	108	2 823	2 986	94,1	85,2	97,2	74,0	86,5
36-37	52 994	8 455	41 412	130	2 997	3 002	94,5	84,8	97,4	85,0	87,5
37-38	53 530	7 766	42 479	166	3 119	3 045	94,5	84,9	97,3	81,4	85,8
38-39	52 508	6 868	42 381	165	3 094	2 945	94,9	84,5	97,6	83,8	85,7
39-40	47 788	5 644	38 979	127	3 038	2 641	94,7	83,9	97,4	81,9	85,6
Zusammen	260 510	38 513	206 230	696	15 071	14 619	94,5	84,7	97,4	81,4	86,2
40-41	46 790	5 160	38 411	190	3 029	2 619	94,8	83,4	97,6	83,0	84,9
41-42	33 849	3 608	27 689	155	2 397	1 746	94,1	81,3	97,2	82,4	84,0
42-43	45 343	4 454	37 541	228	3 120	2 231	94,7	82,3	97,4	84,1	85,4
43-44	52 642	5 040	43 869	283	3 450	2 628	94,7	82,2	97,4	84,2	84,2
44-45	51 438	4 802	42 925	320	3 391	2 572	94,4	81,0	97,2	84,2	84,4
Zusammen	230 062	23 064	190 435	1 176	15 387	11 796	94,6	82,1	97,4	83,8	84,6
45-46	60 613	5 484	50 835	420	3 874	3 153	94,5	82,0	97,1	88,8	84,5
46-47	61 082	5 349	51 481	459	3 793	3 444	94,5	81,3	97,1	88,3	84,1
47-48	69 879	5 733	59 340	621	4 185	4 053	94,1	79,2	96,9	86,7	82,6
48-49	64 170	4 891	55 052	625	3 602	3 862	93,9	78,4	96,6	86,9	82,4
49-50	60 233	4 314	52 117	680	3 122	3 721	93,6	77,8	96,3	88,0	80,7
Zusammen	315 977	25 771	268 825	2 805	18 576	18 233	94,1	79,8	96,8	87,6	82,9
50-51	58 906	3 968	51 321	721	2 896	3 730	93,2	76,9	95,8	83,7	80,3
51-52	56 709	3 564	49 823	720	2 602	3 553	92,5	75,7	95,2	85,4	77,0
52-53	55 112	3 249	48 545	872	2 446	3 556	91,8	75,1	94,3	86,7	75,4
53-54	44 935	2 567	39 744	732	1 892	3 148	90,6	73,4	93,1	82,7	74,3
54-55	42 027	2 292	37 374	767	1 594	3 009	89,4	72,2	91,9	81,6	71,2
Zusammen	257 689	15 640	226 807	3 812	11 430	16 996	91,7	75,0	94,2	84,1	76,1

Noch: 1. Deutsche Erwerbstätige sowie Erwerbstätige insgesamt und Erwerbstätigenquoten in Baden-Württemberg am 25. Mai 1987 nach Geschlecht, Alter und Familienstand

Alter von ... bis unter ... Jahren	Erwerbstätige					Erwerbs- tätige mit Neben- erwerb- tätigkeit	Erwerbstätigenquoten				
	insgesamt	ledig	verheiratet	verwitwet	geschieden		insgesamt	ledig	verheiratet	verwitwet	geschieden
	Anzahl						%				
	1	2	3	4	5		6	7	8	9	10
noch: Deutsche männlich											
55-56	42 641	2 079	38 231	867	1 464	3 175	88,3	70,1	90,7	80,2	69,5
56-57	44 050	2 049	39 566	969	1 466	3 094	86,1	67,8	88,6	77,5	67,1
57-58	42 541	1 877	38 368	1 029	1 267	3 105	83,7	66,5	85,9	75,2	64,8
58-59	38 350	1 578	34 703	1 011	1 058	2 716	76,9	61,4	78,9	66,3	58,6
59-60	32 435	1 240	29 426	950	819	2 265	69,5	54,3	71,4	59,0	52,5
Zusammen	200 017	8 823	180 294	4 826	6 074	14 355	81,0	64,6	83,2	70,6	63,2
60-61	24 235	866	22 052	734	583	1 769	56,5	45,9	58,0	46,3	41,5
61-62	19 908	666	18 132	628	482	1 427	48,5	38,9	49,7	38,1	38,6
62-63	14 821	539	13 426	505	351	1 116	40,4	35,9	41,3	31,9	32,5
63-64	7 847	299	7 062	288	198	652	23,0	22,9	23,3	18,1	21,4
64-65	6 219	233	5 562	246	178	517	17,8	17,7	18,1	13,2	18,3
Zusammen	73 030	2 603	66 234	2 401	1 792	5 481	38,5	33,7	39,4	29,0	31,8
65-66	3 499	165	3 120	141	73	307	9,7	13,0	9,8	7,0	7,8
66-67	2 894	113	2 547	140	94	284	8,2	9,4	8,2	6,5	10,4
67-68	2 575	75	2 307	112	81	253	7,5	7,1	7,6	5,0	9,5
68-69	1 098	35	963	63	37	84	6,3	6,2	6,4	4,9	9,0
69-70	896	36	783	57	20	99	5,7	7,2	5,8	4,6	5,0
Zusammen	10 962	424	9 720	513	305	1 027	7,9	9,3	8,0	5,7	8,7
70-71	823	38	728	37	20	81	4,9	7,0	5,1	2,6	4,9
71-72	807	46	678	55	28	84	4,5	7,1	4,4	3,1	6,9
72-73	1 035	62	880	69	24	94	3,8	7,2	3,8	2,3	4,2
73-74	949	46	798	87	18	81	3,5	5,6	3,5	2,6	3,4
74-75	897	47	755	75	20	97	3,3	5,3	3,5	2,0	3,6
Zusammen	4 511	239	3 839	323	110	437	3,9	6,3	4,0	2,4	4,5
75 und mehr	3 916	327	2 909	600	80	337	2,0	4,5	2,2	1,1	2,7
Zusammen	2 363 787	757 560	1 500 552	17 990	87 685	117 881	69,8	66,4	74,1	17,6	73,6
Deutsche weiblich											
15-16	623	616	6	-	1	9	1,3	1,2	16,7	0,0	25,0
16-17	6 769	6 724	40	2	3	63	12,5	12,4	35,1	11,8	25,0
17-18	21 881	21 689	182	1	9	176	36,6	36,5	52,4	6,7	60,0
18-19	37 056	36 450	545	13	48	305	55,8	55,9	53,0	46,4	76,2
19-20	45 340	43 967	1 299	7	67	422	64,0	64,3	53,6	28,0	77,0
Zusammen	111 669	109 446	2 072	23	128	975	37,1	36,9	52,5	25,0	70,7
20-21	53 459	50 457	2 869	15	118	544	72,4	73,7	56,4	24,2	65,9
21-22	55 594	49 916	5 438	31	209	727	74,6	76,6	60,8	31,3	62,6
22-23	56 068	46 777	8 892	39	360	705	74,0	77,0	62,2	39,0	62,2
23-24	55 286	41 724	12 888	50	624	805	72,0	76,1	61,8	39,1	65,9
24-25	52 778	35 199	16 591	66	922	917	70,5	76,6	60,6	39,1	68,0
Zusammen	273 185	224 073	46 678	201	2 233	3 698	72,7	75,9	61,0	36,0	65,8
25-26	49 820	29 327	19 210	76	1 207	968	68,0	76,6	58,2	37,1	66,5
26-27	47 037	24 200	21 189	114	1 534	1 000	65,6	77,5	55,7	44,0	70,2
27-28	43 979	20 063	21 917	125	1 874	1 034	63,8	80,6	53,4	44,2	70,9
28-29	40 570	16 441	21 990	127	2 012	1 042	61,7	82,0	51,6	47,0	72,3
29-30	38 334	13 866	22 080	172	2 216	1 012	59,9	83,1	50,3	46,6	73,7
Zusammen	219 740	103 897	106 386	614	8 843	5 056	64,0	79,2	53,6	44,3	71,1
30-31	36 399	11 641	22 182	161	2 415	1 058	58,6	83,2	49,8	45,0	74,0
31-32	33 986	9 515	21 690	195	2 586	992	57,5	83,4	49,4	50,1	75,7
32-33	33 004	8 135	21 826	227	2 816	964	57,7	83,4	50,4	51,8	76,8
33-34	31 934	6 920	21 886	237	2 891	1 005	57,2	83,8	50,5	52,0	78,1
34-35	32 153	6 038	22 739	307	3 069	979	57,6	84,4	51,5	57,9	78,2
Zusammen	167 476	42 249	110 323	1 127	13 777	4 998	57,7	83,6	50,3	51,9	76,6

Noch: 1. Deutsche Erwerbstätige sowie Erwerbstätige insgesamt und Erwerbstätigenquoten in Baden-Württemberg am 25. Mai 1987
nach Geschlecht, Alter und Familienstand

Alter von ... bis unter ... Jahren	Erwerbstätige					Erwerbs- tätige mit Neben- erwerbs- tätigkeit	Erwerbstätigenquoten				
	insgesamt	ledig	verheiratet	verwitwet	geschieden		insgesamt	ledig	verheiratet	verwitwet	geschieden
	Anzahl						%				
	1	2	3	4	5		6	7	8	9	10
noch: Deutsche weiblich											
35-36	32 289	5 356	23 357	317	3 259	924	58,4	85,0	52,7	54,6	79,2
36-37	32 487	4 608	23 843	407	3 629	1 069	59,0	84,6	53,6	58,9	81,0
37-38	32 757	4 201	24 460	437	3 659	1 011	58,9	84,0	54,0	57,5	80,6
38-39	32 348	3 548	24 533	497	3 770	1 037	59,9	83,6	55,4	61,7	80,9
39-40	30 344	3 136	23 061	531	3 616	992	60,8	83,3	56,5	65,5	81,2
Zusammen	160 225	20 849	119 254	2 189	17 933	5 033	59,4	84,2	54,4	60,0	80,6
40-41	29 900	2 891	22 829	571	3 609	991	61,2	83,2	57,1	62,5	81,2
41-42	22 274	2 060	16 945	502	2 767	656	61,6	83,0	57,3	67,2	81,7
42-43	29 879	2 661	22 797	682	3 739	890	62,1	83,7	57,9	67,0	82,8
43-44	34 434	2 828	26 511	973	4 122	1 051	61,9	81,3	57,9	66,1	83,2
44-45	32 922	2 927	25 097	1 047	3 851	990	61,3	83,1	57,1	67,0	82,3
Zusammen	149 409	13 367	114 179	3 775	18 088	4 578	61,6	82,8	57,5	66,1	82,3
45-46	39 041	3 279	30 060	1 316	4 386	1 176	60,9	82,1	56,9	64,6	83,1
46-47	39 135	3 342	29 915	1 607	4 271	1 183	60,3	82,5	56,3	65,5	82,3
47-48	43 666	3 651	33 323	1 981	4 711	1 232	58,9	81,9	54,7	64,8	82,1
48-49	39 391	3 466	29 968	2 039	3 918	1 153	57,7	82,1	53,5	63,2	80,4
49-50	36 422	3 235	27 630	2 043	3 514	1 068	56,6	79,9	52,6	61,2	80,5
Zusammen	197 655	16 973	150 896	8 986	20 800	5 812	58,9	81,7	54,8	63,7	81,8
50-51	34 903	3 263	26 201	2 272	3 167	1 040	55,8	79,8	51,6	60,8	78,9
51-52	32 892	3 197	24 471	2 336	2 888	976	54,3	79,3	50,1	58,8	76,4
52-53	31 430	3 224	22 948	2 554	2 704	911	53,0	78,7	48,6	56,8	76,3
53-54	25 393	2 777	18 323	2 275	2 018	810	51,3	78,2	46,9	55,1	73,6
54-55	23 075	2 692	16 353	2 245	1 785	670	49,0	76,6	44,4	52,6	72,5
Zusammen	147 693	15 153	108 296	11 682	12 562	4 407	52,9	78,6	48,6	56,7	75,9
55-56	22 352	3 000	15 106	2 499	1 747	589	46,0	76,1	40,7	48,9	70,3
56-57	22 570	3 223	15 000	2 714	1 633	636	43,8	73,8	38,8	45,3	67,2
57-58	21 147	3 259	13 511	2 748	1 629	590	41,1	71,6	35,6	42,3	65,8
58-59	18 930	3 039	11 675	2 738	1 478	609	36,4	65,7	31,1	37,4	59,0
59-60	16 767	3 062	9 773	2 635	1 297	469	32,7	60,2	27,2	33,3	54,8
Zusammen	101 766	15 583	65 065	13 334	7 784	2 893	39,9	69,0	34,8	40,6	63,5
60-61	8 217	1 426	4 710	1 351	730	332	15,8	27,7	13,3	15,5	28,8
61-62	6 509	1 250	3 561	1 141	557	304	12,1	21,6	10,1	11,4	21,7
62-63	5 217	922	2 930	943	422	299	9,8	15,7	8,7	8,5	16,9
63-64	3 977	693	2 179	808	297	221	7,5	11,3	6,7	6,5	12,2
64-65	3 504	662	1 793	778	271	218	6,4	10,4	5,7	5,4	10,5
Zusammen	27 424	4 953	15 173	5 021	2 277	1 374	10,3	16,9	9,0	8,9	18,0
65-66	2 278	394	1 191	549	144	182	3,9	6,0	3,7	3,3	5,3
66-67	1 893	304	949	536	104	156	3,2	4,8	3,1	2,8	3,9
67-68	1 504	254	697	472	81	110	2,6	4,3	2,5	2,3	3,3
68-69	663	122	300	198	43	58	2,2	3,9	2,2	1,6	3,1
69-70	542	106	218	178	40	46	2,0	3,9	1,9	1,6	3,5
Zusammen	6 880	1 180	3 355	1 933	412	552	3,0	4,8	2,9	2,4	4,0
70-71	489	111	172	173	33	31	1,7	3,8	1,5	1,3	2,7
71-72	495	98	178	197	22	31	1,5	3,0	1,5	1,3	1,7
72-73	721	160	233	280	48	55	1,5	3,3	1,3	1,1	2,6
73-74	642	135	199	284	24	57	1,3	2,9	1,2	1,0	1,4
74-75	538	136	140	241	21	37	1,1	2,8	0,9	0,9	1,2
Zusammen	2 885	640	922	1 175	148	211	1,4	3,1	1,3	1,1	1,9
75 und mehr	2 455	663	453	1 239	100	148	0,6	1,4	0,6	0,4	0,9
Zusammen	1 568 462	569 026	843 052	51 299	105 085	39 735	41,0	56,9	41,5	8,3	60,3

Noch: 1. Deutsche Erwerbstätige sowie Erwerbstätige insgesamt und Erwerbstätigenquoten in Baden-Württemberg am 25. Mai 1987 nach Geschlecht, Alter und Familienstand

Alter von ... bis unter ... Jahren	Erwerbstätige					Erwerbs- tätige mit Neben- erwerbs- tätigkeit	Erwerbstätigenquoten				
	insgesamt	ledig	verheiratet	verwitwet	geschieden		insgesamt	ledig	verheiratet	verwitwet	geschieden
	Anzahl						%				
	1	2	3	4	5	6	7	8	9	10	11
Deutsche											
Zusammen											
15-16	1 523	1 516	6	-	1	29	1,5	1,5	16,7	0,0	25,0
16-17	17 380	17 316	59	2	3	184	15,6	15,5	38,1	11,1	23,1
17-18	49 324	49 089	222	2	11	483	40,4	40,4	54,4	10,5	55,0
18-19	78 795	77 808	892	21	74	874	58,1	58,0	62,3	50,0	79,6
19-20	95 935	93 847	1 948	20	120	1 277	66,5	66,6	61,4	35,7	83,3
Zusammen	242 957	239 576	3 127	45	209	2 847	39,5	39,3	60,1	31,7	76,3
20-21	115 346	110 893	4 240	28	185	1 733	76,8	77,4	64,0	30,4	71,7
21-22	116 458	108 034	8 056	49	319	1 982	76,8	77,5	68,4	35,5	68,5
22-23	116 250	101 965	13 690	67	528	2 130	75,2	76,0	70,2	44,7	68,1
23-24	114 800	92 842	20 949	84	925	2 428	73,4	74,1	70,7	45,7	70,6
24-25	111 016	81 362	28 182	103	1 369	2 665	72,6	73,5	70,3	45,4	71,9
Zusammen	573 870	495 096	75 117	331	3 326	10 938	74,9	75,8	69,8	41,8	70,6
25-26	107 849	70 697	35 186	119	1 847	2 954	72,0	73,4	69,6	45,1	72,1
26-27	105 873	61 162	42 035	167	2 509	3 093	72,5	74,8	69,4	50,6	75,8
27-28	104 767	53 255	48 142	175	3 195	3 374	74,3	78,9	69,7	49,2	76,8
28-29	100 808	45 319	51 821	180	3 488	3 572	74,9	81,3	70,0	52,8	77,8
29-30	98 184	38 645	55 355	243	3 941	3 579	75,1	83,3	70,2	49,7	78,8
Zusammen	517 481	269 078	232 539	884	14 980	16 572	73,7	77,4	69,8	49,7	76,8
30-31	95 075	32 184	58 197	238	4 456	3 799	75,1	83,6	71,0	49,1	79,9
31-32	91 082	27 105	58 981	258	4 738	3 730	75,2	84,4	71,4	52,0	80,1
32-33	87 510	22 571	59 470	303	5 166	3 730	75,4	84,4	72,2	53,9	80,9
33-34	85 407	19 341	60 395	345	5 326	3 797	75,5	84,7	72,6	56,7	81,5
34-35	85 801	16 870	62 892	399	5 640	3 914	75,9	84,7	73,5	60,5	82,0
Zusammen	444 875	118 071	299 935	1 543	25 326	18 970	75,4	84,3	72,2	54,9	80,9
35-36	85 979	15 136	64 336	425	6 082	3 910	76,5	85,1	74,4	58,5	82,4
36-37	85 481	13 063	65 255	537	6 626	4 071	76,9	84,7	75,0	63,6	83,8
37-38	86 287	11 967	66 939	603	6 778	4 056	76,9	84,6	75,3	62,6	82,9
38-39	84 856	10 416	66 914	662	6 864	3 982	77,6	84,2	76,3	66,0	83,0
39-40	78 132	8 780	62 040	658	6 654	3 633	77,9	83,7	76,7	68,1	83,2
Zusammen	420 735	59 362	325 484	2 885	33 004	19 652	77,1	84,6	75,5	64,1	83,1
40-41	76 690	8 051	61 240	761	6 638	3 610	78,1	83,3	77,2	66,6	82,8
41-42	56 123	5 668	44 634	657	5 164	2 402	77,8	81,9	76,9	70,3	82,7
42-43	75 222	7 115	60 338	910	6 859	3 121	78,4	82,8	77,4	70,6	84,0
43-44	87 076	7 868	70 380	1 256	7 572	3 679	78,3	81,9	77,5	69,5	83,7
44-45	84 360	7 729	68 022	1 367	7 242	3 562	78,0	81,8	77,2	70,4	83,3
Zusammen	379 471	36 431	304 614	4 951	33 475	16 374	78,1	82,4	77,3	69,6	83,3
45-46	99 654	8 763	80 895	1 736	8 260	4 329	77,7	82,0	76,9	69,2	83,8
46-47	100 217	8 691	81 396	2 066	8 064	4 627	77,4	81,7	76,6	69,5	83,1
47-48	113 545	9 384	92 663	2 602	8 896	5 285	76,5	80,3	75,9	69,0	82,3
48-49	103 561	8 357	85 020	2 664	7 520	5 015	75,8	79,9	75,3	67,5	81,4
49-50	96 655	7 549	79 747	2 723	6 636	4 789	75,1	78,7	74,7	66,2	80,6
Zusammen	513 632	42 744	419 721	11 791	39 376	24 045	76,5	80,6	75,9	68,1	82,3
50-51	93 809	7 231	77 522	2 993	6 063	4 770	74,6	78,2	74,3	65,1	79,6
51-52	89 601	6 761	74 294	3 056	5 490	4 529	73,5	77,4	73,4	63,5	76,7
52-53	86 542	6 473	71 493	3 426	5 150	4 467	72,5	76,8	72,5	62,3	75,9
53-54	70 328	5 344	58 067	3 007	3 910	3 958	70,9	75,8	71,0	59,9	73,9
54-55	65 102	4 984	53 727	3 012	3 379	3 679	69,2	74,5	69,3	57,8	71,9
Zusammen	405 382	30 793	335 103	15 494	23 992	21 403	72,4	76,7	72,3	61,6	76,0

Noch: 1. Deutsche Erwerbstätige sowie Erwerbstätige insgesamt und Erwerbstätigenquoten in Baden-Württemberg am 25. Mai 1987
nach Geschlecht, Alter und Familienstand

Alter von ... bis unter ... Jahren	Erwerbstätige					Erwerbs- tätige mit Neben- erwerbs- tätigkeit	Erwerbstätigenquoten					
	insgesamt	ledig	verheiratet	verwitwet	geschieden		insgesamt	ledig	verheiratet	verwitwet	geschieden	
	Anzahl						%					
	1	2	3	4	5		6	7	8	9	10	11
noch: Deutsche zusammen												
55-56	64 993	5 079	53 337	3 366	3 211	3 764	67,1	73,5	67,3	54,4	69,9	
56-57	66 620	5 272	54 566	3 683	3 099	3 730	64,9	71,4	65,4	50,9	67,2	
57-58	63 688	5 136	51 879	3 777	2 896	3 695	62,3	69,6	62,8	48,1	65,4	
58-59	57 280	4 617	46 378	3 749	2 536	3 325	56,2	64,2	56,9	42,4	58,8	
59-60	49 202	4 302	39 199	3 585	2 116	2 734	50,2	58,4	50,8	37,6	53,9	
Zusammen	301 783	24 406	245 359	18 160	13 858	17 248	60,2	67,4	60,7	45,8	63,3	
60-61	32 452	2 292	26 762	2 085	1 313	2 101	34,2	32,6	36,4	20,2	33,3	
61-62	26 417	1 916	21 693	1 769	1 039	1 731	27,8	25,6	30,2	15,1	27,2	
62-63	20 038	1 461	16 356	1 448	773	1 415	22,3	19,8	24,7	11,4	21,6	
63-64	11 824	992	9 241	1 096	495	873	13,5	13,3	14,7	7,9	14,7	
64-65	9 723	895	7 355	1 024	449	735	10,8	11,6	11,8	6,3	12,6	
Zusammen	100 454	7 556	81 407	7 422	4 069	6 855	22,0	20,4	24,2	11,4	22,3	
65-66	5 777	559	4 311	690	217	489	6,1	7,1	6,7	3,7	5,9	
66-67	4 787	417	3 496	676	198	440	5,1	5,5	5,6	3,1	5,5	
67-68	4 079	329	3 004	584	162	363	4,4	4,8	5,1	2,5	4,9	
68-69	1 761	157	1 263	261	80	142	3,7	4,2	4,4	2,0	4,5	
69-70	1 438	142	1 001	235	60	145	3,4	4,4	4,0	1,8	3,9	
Zusammen	17 842	1 604	13 075	2 446	717	1 579	4,8	5,5	5,5	2,7	5,2	
70-71	1 312	149	900	210	53	112	2,9	4,3	3,5	1,4	3,3	
71-72	1 302	144	856	252	50	115	2,6	3,7	3,1	1,5	3,0	
72-73	1 756	222	1 113	349	72	149	2,3	3,9	2,7	1,2	3,0	
73-74	1 591	181	997	371	42	138	2,1	3,3	2,5	1,2	1,8	
74-75	1 435	183	895	316	41	134	1,9	3,2	2,4	1,0	1,8	
Zusammen	7 396	879	4 761	1 498	258	648	2,3	3,6	2,8	1,2	2,5	
75 und mehr	6 371	990	3 362	1 839	180	485	1,0	1,8	1,6	0,5	1,3	
Zusammen	3 932 249	1 326 586	2 343 604	69 289	192 770	157 616	54,5	62,0	57,7	9,7	65,7	

Bevölkerung insgesamt

männlich

15-16	1 158	1 154	4	-	-	27	1,9	1,9	30,8	-	0,0
16-17	12 030	11 997	32	1	-	141	18,6	18,6	48,5	50,0	0,0
17-18	30 555	30 450	102	1	2	359	44,2	44,1	68,0	25,0	40,0
18-19	46 418	45 738	631	14	35	650	60,6	60,3	84,7	58,3	85,4
19-20	55 687	54 406	1 192	18	71	967	69,1	68,7	87,1	42,9	91,0
Zusammen	145 848	143 745	1 961	34	108	2 144	41,6	41,3	83,7	47,2	85,0
20-21	67 162	64 773	2 275	23	91	1 288	80,2	80,0	89,5	56,1	82,7
21-22	67 565	62 973	4 432	26	134	1 409	78,6	77,9	92,1	49,1	84,3
22-23	67 757	59 818	7 681	43	215	1 601	76,5	74,8	91,8	58,9	84,6
23-24	67 147	55 076	11 652	45	374	1 811	74,9	72,1	91,3	63,4	83,5
24-25	65 437	49 460	15 399	51	527	1 913	74,6	70,6	90,7	66,2	82,2
Zusammen	335 068	292 100	41 439	188	1 341	8 022	76,9	75,2	91,1	59,7	83,2
25-26	64 323	44 033	19 490	54	746	2 148	75,7	70,5	90,5	75,0	85,2
26-27	64 632	39 254	24 225	65	1 088	2 223	78,6	72,2	91,3	77,4	85,6
27-28	67 140	35 366	30 243	65	1 466	2 509	83,2	76,5	92,6	69,9	86,3
28-29	66 503	30 752	34 058	66	1 627	2 686	86,3	79,3	93,7	75,0	85,9
29-30	66 494	26 373	38 137	86	1 898	2 731	88,5	81,7	94,2	57,0	86,0
Zusammen	329 092	175 778	146 153	336	6 825	12 297	82,2	75,1	92,8	68,9	85,9
30-31	65 645	21 930	41 362	101	2 252	2 899	89,9	82,2	94,9	60,8	86,9
31-32	64 590	18 721	43 389	86	2 394	2 965	90,9	83,3	95,1	60,1	86,2
32-33	61 108	15 473	42 944	92	2 599	2 939	91,7	83,8	95,4	60,9	86,0
33-34	59 277	13 295	43 174	134	2 674	2 952	92,3	84,1	95,7	68,7	85,5
34-35	59 884	11 689	45 230	111	2 854	3 126	92,9	83,9	96,1	72,5	86,5
Zusammen	310 504	81 108	216 099	524	12 773	14 881	91,5	83,3	95,5	64,9	86,2

Noch: 1. Deutsche Erwerbstätige sowie Erwerbstätige insgesamt und Erwerbstätigenquoten in Baden-Württemberg am 25. Mai 1987 nach Geschlecht, Alter und Familienstand

Alter von . . . bis unter . . . Jahren	Erwerbstätige					Erwerbs- tätige mit Neben- erwerbs- tätigkeit	Erwerbstätigenquoten				
	insgesamt	ledig	verheiratet	verwitwet	geschieden		insgesamt	ledig	verheiratet	verwitwet	geschieden
	Anzahl						%				
	1	2	3	4	5		6	7	8	9	10
noch: Bevölkerung insgesamt männlich											
35-36	60 343	10 624	46 502	125	3 092	3 135	93,4	84,4	96,3	72,3	86,2
36-37	60 414	9 274	47 635	169	3 336	3 182	93,8	84,1	96,5	82,8	87,4
37-38	62 527	8 559	50 265	207	3 496	3 295	93,9	84,1	96,6	81,2	85,8
38-39	62 054	7 686	50 674	209	3 485	3 189	94,3	84,3	96,7	80,4	85,5
39-40	57 623	6 397	47 602	176	3 448	2 906	94,3	83,7	96,6	81,1	85,8
Zusammen	302 961	42 540	242 678	886	16 857	15 707	93,9	84,2	96,5	79,9	86,1
40-41	56 762	5 863	47 218	232	3 449	2 908	94,3	83,3	96,7	82,9	84,8
41-42	42 451	4 201	35 274	202	2 774	1 960	93,7	81,6	96,3	81,8	84,1
42-43	53 855	5 036	45 141	274	3 404	2 429	94,2	82,8	96,6	83,3	85,2
43-44	60 946	5 537	51 304	334	3 771	2 829	94,3	82,2	96,7	84,3	84,4
44-45	59 795	5 298	50 404	368	3 725	2 786	94,0	81,4	96,5	84,0	84,6
Zusammen	273 809	25 935	229 341	1 410	17 123	12 912	94,1	82,3	96,6	83,4	84,6
45-46	68 837	5 993	58 157	481	4 206	3 332	94,2	82,4	96,4	88,1	84,6
46-47	69 285	5 790	58 841	527	4 127	3 637	94,1	81,4	96,4	88,0	83,9
47-48	78 418	6 207	66 994	701	4 516	4 237	93,8	79,5	96,3	86,0	82,8
48-49	71 620	5 272	61 761	695	3 892	4 029	93,5	78,8	95,9	86,4	82,6
49-50	67 161	4 699	58 323	753	3 386	3 852	93,1	78,1	95,5	87,2	80,6
Zusammen	355 321	27 961	304 076	3 157	20 127	19 087	93,7	80,1	96,1	87,0	83,0
50-51	65 325	4 302	57 110	785	3 128	3 865	92,6	76,9	95,0	83,2	80,1
51-52	62 503	3 875	55 000	793	2 835	3 658	92,1	76,0	94,5	85,6	77,4
52-53	60 511	3 538	53 385	941	2 647	3 643	91,3	75,2	93,7	86,3	75,7
53-54	50 491	2 840	44 771	800	2 080	3 247	90,0	73,5	92,4	81,6	74,2
54-55	46 781	2 526	41 682	832	1 741	3 110	88,8	72,7	91,2	80,9	71,4
Zusammen	285 611	17 081	251 948	4 151	12 431	17 523	91,1	75,1	93,5	83,5	76,3
55-56	46 724	2 305	41 868	938	1 613	3 260	87,7	70,5	90,0	79,5	69,8
56-57	47 554	2 229	42 693	1 033	1 599	3 167	85,7	68,3	88,0	76,9	67,3
57-58	45 645	2 042	41 122	1 095	1 386	3 148	83,3	66,8	85,4	74,6	65,3
58-59	40 888	1 730	36 936	1 068	1 154	2 757	76,8	62,4	78,7	66,6	58,8
59-60	34 419	1 376	31 147	1 005	891	2 296	69,3	55,1	71,2	58,8	52,5
Zusammen	215 230	9 682	193 766	5 139	6 643	14 628	80,8	65,2	82,9	70,4	63,4
60-61	25 673	953	23 317	775	628	1 795	56,6	45,9	58,2	46,3	41,8
61-62	21 028	741	19 094	675	518	1 441	48,7	39,5	50,0	38,3	38,5
62-63	15 719	620	14 162	545	392	1 136	40,8	37,1	41,7	32,6	33,3
63-64	8 471	346	7 591	307	227	670	23,8	24,0	24,1	18,4	22,4
64-65	6 683	284	5 941	263	195	530	18,5	19,5	18,7	13,5	18,4
Zusammen	77 574	2 944	70 105	2 565	1 960	5 572	39,0	34,5	40,0	29,4	32,1
65-66	3 675	183	3 255	150	87	314	9,9	13,5	10,0	7,2	8,5
66-67	3 010	125	2 636	148	101	291	8,3	9,7	8,3	6,7	10,6
67-68	2 643	81	2 361	114	87	257	7,5	7,2	7,6	4,9	9,7
68-69	1 135	39	992	63	41	87	6,4	6,3	6,5	4,7	9,1
69-70	923	38	805	57	23	101	5,8	7,1	5,8	4,5	5,4
Zusammen	11 386	466	10 049	532	339	1 050	8,0	9,5	8,1	5,8	9,0
70-71	849	39	749	39	22	81	5,0	6,7	5,1	2,7	5,1
71-72	834	48	699	57	30	85	4,5	7,0	4,5	3,1	7,0
72-73	1 058	69	894	69	26	95	3,8	7,5	3,9	2,2	4,4
73-74	971	49	815	89	18	82	3,5	5,6	3,5	2,6	3,3
74-75	905	48	759	76	22	97	3,3	5,2	3,4	2,0	3,8
Zusammen	4 617	253	3 916	330	118	440	3,9	6,3	4,0	2,4	4,6
75 und mehr	3 972	340	2 947	605	80	341	2,0	4,5	2,2	1,1	2,6
Zusammen	2 650 993	819 933	1 714 478	19 857	96 725	124 604	70,5	65,7	75,4	18,7	73,9

Noch: 1. Deutsche Erwerbstätige sowie Erwerbstätige insgesamt und Erwerbstätigenquoten in Baden-Württemberg am 25. Mai 1987
nach Geschlecht, Alter und Familienstand

Alter von ... bis unter ... Jahren	Erwerbstätige					Erwerbs- tätige mit Neben- erwerbs- tätigkeit	Erwerbstätigenquoten				
	insgesamt	ledig	verheiratet	verwitwet	geschieden		insgesamt	ledig	verheiratet	verwitwet	geschieden
	Anzahl						%				
	1	2	3	4	5	6	7	8	9	10	11

Bevölkerung insgesamt

weiblich

15-16	762	751	10	-	1	13	1,3	1,3	8,1	0,0	25,0
16-17	7 616	7 533	78	2	3	76	12,5	12,4	21,4	10,5	20,0
17-18	23 736	23 441	280	2	13	205	35,8	35,9	32,0	8,0	56,5
18-19	40 067	39 123	872	14	58	352	55,1	55,5	41,2	43,8	72,5
19-20	48 771	46 775	1 899	11	86	457	63,1	64,0	46,3	28,9	74,8
Zusammen	120 952	117 623	3 139	29	161	1 103	36,2	36,0	41,4	24,0	67,9
20-21	56 856	52 915	3 769	22	150	589	71,0	73,0	51,3	25,9	67,0
21-22	59 318	52 331	6 694	40	253	778	72,7	75,9	55,4	30,3	63,6
22-23	59 758	48 726	10 549	44	439	761	72,1	76,4	57,7	36,1	64,2
23-24	58 743	43 267	14 704	69	703	867	70,1	75,5	58,4	41,1	66,4
24-25	56 030	36 408	18 515	79	1 028	980	68,6	75,9	57,8	39,1	68,1
Zusammen	290 705	233 647	54 231	254	2 573	3 975	70,9	75,2	57,1	35,8	66,4
25-26	52 961	30 298	21 233	91	1 339	1 034	66,2	76,0	56,0	37,3	67,2
26-27	50 107	24 984	23 338	127	1 658	1 067	64,0	76,8	54,1	41,6	69,7
27-28	47 211	20 756	24 290	151	2 014	1 090	62,1	79,6	52,0	43,3	70,9
28-29	43 655	17 052	24 296	145	2 162	1 094	60,3	81,1	50,6	44,1	72,0
29-30	41 422	14 334	24 508	200	2 380	1 090	58,7	82,2	49,6	45,9	73,0
Zusammen	235 356	107 424	117 665	714	9 553	5 375	62,4	78,4	52,3	42,9	70,9
30-31	39 620	12 102	24 715	187	2 616	1 125	57,6	82,4	49,3	44,2	73,8
31-32	37 590	9 914	24 648	234	2 794	1 058	56,4	82,5	48,9	49,2	75,0
32-33	37 007	8 527	25 139	269	3 072	1 054	56,8	82,5	50,0	51,8	76,4
33-34	36 125	7 328	25 352	280	3 165	1 111	56,7	83,2	50,4	50,9	78,0
34-35	37 004	6 429	26 790	385	3 400	1 072	57,4	83,7	51,8	57,7	78,1
Zusammen	187 346	44 300	126 644	1 355	15 047	5 420	57,0	82,8	50,1	51,4	76,4
35-36	37 104	5 756	27 336	402	3 610	1 032	58,4	84,3	53,1	55,8	79,3
36-37	37 576	4 958	28 098	487	4 033	1 193	58,9	83,5	54,0	59,0	80,7
37-38	38 215	4 611	28 975	547	4 082	1 144	58,9	83,7	54,3	58,4	80,4
38-39	37 296	3 885	28 654	589	4 168	1 151	59,7	82,9	55,5	62,3	81,0
39-40	35 042	3 485	26 959	614	3 984	1 114	60,6	83,0	56,4	64,4	81,2
Zusammen	185 233	22 695	140 022	2 639	19 877	5 634	59,3	83,6	54,6	60,2	80,5
40-41	34 269	3 188	26 452	675	3 954	1 084	61,0	82,8	57,0	62,6	81,1
41-42	25 823	2 301	19 897	581	3 044	738	60,8	82,6	56,7	67,0	81,6
42-43	33 459	2 896	25 733	774	4 056	968	61,6	83,2	57,5	66,3	83,0
43-44	37 825	3 057	29 265	1 090	4 413	1 128	61,5	80,9	57,6	66,7	83,2
44-45	36 041	3 136	27 583	1 158	4 164	1 063	61,1	83,0	56,9	67,1	82,6
Zusammen	167 417	14 578	128 930	4 278	19 631	4 981	61,2	82,5	57,2	66,1	82,4
45-46	42 042	3 475	32 444	1 436	4 687	1 243	60,7	82,1	56,8	64,9	83,2
46-47	42 082	3 549	32 261	1 734	4 538	1 251	60,3	82,2	56,2	65,6	82,3
47-48	46 547	3 822	35 615	2 116	4 994	1 290	58,8	81,9	54,7	64,7	82,0
48-49	41 943	3 656	31 946	2 154	4 187	1 199	57,6	81,9	53,5	63,2	80,4
49-50	38 866	3 417	29 521	2 176	3 752	1 111	56,6	79,7	52,6	61,0	80,4
Zusammen	211 480	17 919	161 787	9 616	22 158	6 094	58,8	81,6	54,8	63,7	81,7
50-51	37 192	3 441	27 969	2 407	3 375	1 086	55,8	79,7	51,8	60,8	78,5
51-52	34 969	3 364	26 018	2 483	3 104	1 004	54,4	79,4	50,2	59,1	76,5
52-53	33 301	3 382	24 320	2 721	2 878	936	53,0	78,4	48,7	57,2	76,0
53-54	27 197	2 930	19 645	2 415	2 207	845	51,5	78,6	47,1	55,3	73,6
54-55	24 607	2 837	17 458	2 373	1 939	694	49,1	76,6	44,5	52,9	72,5
Zusammen	157 266	15 954	115 410	12 399	13 503	4 565	53,0	78,6	48,7	56,9	75,8

Noch: 1. Deutsche Erwerbstätige sowie Erwerbstätige insgesamt und Erwerbstätigenquoten in Baden-Württemberg am 25. Mai 1987 nach Geschlecht, Alter und Familienstand

Alter von ... bis unter ... Jahren	Erwerbstätige					Erwerbstätige mit Neben-erwerbs-tätigkeit	Erwerbstätigenquoten				
	insgesamt	ledig	verheiratet	verwitwet	geschieden		insgesamt	ledig	verheiratet	verwitwet	geschieden
	Anzahl						%				
	1	2	3	4	5		6	7	8	9	10
noch: Bevölkerung insgesamt weiblich											
55-56	23 668	3 118	16 023	2 633	1 894	613	46,2	75,8	41,0	49,3	69,9
56-57	23 804	3 343	15 851	2 841	1 769	658	44,1	73,8	39,0	45,5	67,4
57-58	22 210	3 352	14 224	2 892	1 742	614	41,3	71,5	35,9	42,8	65,7
58-59	19 786	3 130	12 208	2 876	1 572	629	36,6	65,7	31,3	38,0	59,1
59-60	17 506	3 154	10 229	2 747	1 376	488	33,0	60,3	27,5	33,6	55,1
Zusammen	106 974	16 097	68 535	13 989	8 353	3 002	40,2	69,0	35,1	41,0	63,5
60-61	8 616	1 460	4 936	1 422	798	336	16,1	27,8	13,5	15,8	29,7
61-62	6 793	1 288	3 702	1 204	599	307	12,3	21,9	10,2	11,7	22,2
62-63	5 426	954	3 028	993	451	304	10,0	16,0	8,8	8,7	17,4
63-64	4 141	714	2 257	860	310	228	7,6	11,4	6,8	6,8	12,3
64-65	3 620	678	1 850	808	284	219	6,5	10,5	5,8	5,5	10,6
Zusammen	28 596	5 094	15 773	5 287	2 442	1 394	10,5	17,1	9,1	9,1	18,5
65-66	2 330	404	1 209	563	154	184	3,9	6,0	3,7	3,3	5,5
66-67	1 924	309	966	541	108	159	3,2	4,8	3,1	2,8	3,9
67-68	1 521	257	701	479	84	110	2,6	4,3	2,4	2,3	3,3
68-69	678	126	306	200	46	58	2,2	3,9	2,2	1,6	3,3
69-70	554	108	222	184	40	47	2,0	3,9	1,9	1,6	3,4
Zusammen	7 007	1 204	3 404	1 967	432	558	3,0	4,8	2,9	2,4	4,1
70-71	502	112	178	178	34	31	1,7	3,8	1,5	1,3	2,7
71-72	500	98	180	200	22	31	1,5	2,9	1,5	1,3	1,7
72-73	726	161	235	282	48	55	1,5	3,3	1,3	1,1	2,6
73-74	650	137	203	286	24	58	1,3	2,9	1,2	1,0	1,3
74-75	545	137	144	242	22	37	1,1	2,8	0,9	0,9	1,2
Zusammen	2 923	645	940	1 188	150	212	1,4	3,1	1,3	1,1	1,9
75 und mehr	2 487	677	462	1 246	102	153	0,6	1,4	0,6	0,4	0,9
Zusammen	1 703 742	597 857	936 942	54 961	113 982	42 466	41,5	56,3	42,0	8,8	61,1
Bevölkerung insgesamt											
Insgesamt											
15-16	1 920	1 905	14	-	1	40	1,6	1,6	10,3	0,0	16,7
16-17	19 646	19 530	110	3	3	217	15,6	15,6	25,5	14,3	18,8
17-18	54 291	53 891	382	3	15	564	40,1	40,1	37,2	10,3	53,6
18-19	86 485	84 861	1 503	28	93	1 002	57,9	58,0	52,6	50,0	76,9
19-20	104 458	101 181	3 091	29	157	1 424	66,1	66,5	56,5	36,3	81,3
Zusammen	266 800	261 368	5 100	63	269	3 247	38,9	38,7	51,4	32,6	73,9
20-21	124 018	117 688	6 044	45	241	1 877	75,7	76,7	61,2	35,7	72,2
21-22	126 883	115 304	11 126	66	387	2 187	75,8	76,9	65,8	35,7	69,5
22-23	127 515	108 544	18 230	87	654	2 362	74,3	75,5	68,4	44,6	69,7
23-24	125 890	98 343	26 356	114	1 077	2 678	72,6	73,5	69,4	47,7	71,5
24-25	121 467	85 868	33 914	130	1 555	2 893	71,7	72,8	69,2	46,6	72,3
Zusammen	625 773	525 747	95 670	442	3 914	11 997	74,0	75,2	68,1	43,2	71,3
25-26	117 284	74 331	40 723	145	2 085	3 182	71,1	72,6	68,5	45,9	72,7
26-27	114 739	64 238	47 563	192	2 746	3 290	71,4	73,9	68,3	49,4	75,2
27-28	114 351	56 122	54 533	216	3 480	3 599	73,0	77,6	68,7	48,9	76,6
28-29	110 158	47 804	58 354	211	3 789	3 780	73,7	79,9	69,2	50,6	77,4
29-30	107 916	40 707	62 645	286	4 278	3 821	74,1	81,9	69,7	48,7	78,2
Zusammen	564 448	283 202	263 818	1 050	16 378	17 672	72,6	76,3	68,9	48,8	76,5
30-31	105 265	34 032	66 077	288	4 868	4 024	74,2	82,3	70,5	48,9	79,3
31-32	102 180	28 635	68 037	320	5 188	4 023	74,2	83,0	70,8	51,7	79,8
32-33	98 115	24 000	68 083	361	5 671	3 993	74,4	83,4	71,4	53,9	80,5
33-34	95 402	20 623	68 526	414	5 839	4 063	74,5	83,8	71,8	55,6	81,2
34-35	96 888	18 118	72 020	496	6 254	4 198	75,2	83,8	72,9	60,5	81,7
Zusammen	497 850	125 408	342 743	1 879	27 820	20 301	74,5	83,1	71,5	54,6	80,6

Noch: 1. Deutsche Erwerbstätige sowie Erwerbstätige insgesamt und Erwerbstätigenquoten in Baden-Württemberg am 25. Mai 1987 nach Geschlecht, Alter und Familienstand

Alter von ... bis unter ... Jahren	Erwerbstätige					Erwerbs- tätige mit Neben- erwerbs- tätigkeit	Erwerbstätigenquoten					
	insgesamt	ledig	verheiratet	verwitwet	geschieden		insgesamt	ledig	verheiratet	verwitwet	geschieden	
	Anzahl						%					
	1	2	3	4	5		6	7	8	9	10	11
noch: Bevölkerung insgesamt												
35-36	97 447	16 380	73 838	527	6 702	4 167	76,0	84,4	74,0	59,0	82,4	
36-37	97 990	14 232	75 733	656	7 369	4 375	76,4	83,9	74,6	63,7	83,6	
37-38	100 742	13 170	79 240	754	7 578	4 439	76,7	84,0	75,2	63,3	82,8	
38-39	99 350	11 571	79 328	798	7 653	4 340	77,5	83,8	76,3	66,2	83,0	
39-40	92 665	9 882	74 561	790	7 432	4 020	77,9	83,5	76,8	67,5	83,3	
Zusammen	488 194	65 235	382 700	3 525	36 734	21 341	76,9	83,9	75,4	64,2	83,0	
40-41	91 031	9 051	73 670	907	7 403	3 992	78,2	83,1	77,4	66,8	82,8	
41-42	68 274	6 502	55 171	783	5 818	2 698	77,8	82,0	77,0	70,3	82,7	
42-43	87 314	7 932	70 874	1 048	7 460	3 397	78,4	83,0	77,5	70,1	84,0	
43-44	98 771	8 594	80 569	1 424	8 184	3 957	78,3	81,7	77,6	70,2	83,8	
44-45	95 836	8 434	77 987	1 526	7 889	3 849	78,2	82,0	77,4	70,5	83,5	
Zusammen	441 226	40 513	358 271	5 688	36 754	17 893	78,2	82,4	77,4	69,7	83,4	
45-46	110 879	9 468	90 601	1 917	8 893	4 575	77,9	82,3	77,1	69,5	83,9	
46-47	111 367	9 339	91 102	2 261	8 665	4 888	77,6	81,7	77,0	69,7	83,1	
47-48	124 965	10 029	102 609	2 817	9 510	5 527	76,8	80,4	76,2	69,0	82,4	
48-49	113 563	8 928	93 707	2 849	8 079	5 228	76,0	80,0	75,5	67,6	81,4	
49-50	106 027	8 116	87 844	2 929	7 138	4 963	75,3	78,8	75,0	66,1	80,5	
Zusammen	566 801	45 880	465 863	12 773	42 285	25 181	76,7	80,7	76,1	68,2	82,3	
50-51	102 517	7 743	85 079	3 192	6 503	4 951	74,7	78,1	74,5	65,1	79,3	
51-52	97 472	7 239	81 018	3 276	5 939	4 662	73,7	77,5	73,6	63,9	76,9	
52-53	93 812	6 920	77 705	3 662	5 525	4 579	72,7	76,8	72,7	62,6	75,8	
53-54	77 688	5 770	64 416	3 215	4 287	4 092	71,3	76,0	71,4	60,1	73,9	
54-55	71 388	5 363	59 140	3 205	3 680	3 804	69,4	74,7	69,6	58,1	72,0	
Zusammen	442 877	33 035	367 358	16 550	25 934	22 088	72,6	76,8	72,6	61,9	76,0	
55-56	70 392	5 423	57 891	3 571	3 507	3 873	67,3	73,5	67,6	54,7	69,8	
56-57	71 358	5 572	58 544	3 874	3 368	3 825	65,2	71,5	65,7	51,1	67,3	
57-58	67 855	5 394	55 346	3 987	3 128	3 762	62,5	69,7	63,0	48,4	65,5	
58-59	60 674	4 860	49 144	3 944	2 726	3 386	56,6	64,5	57,2	43,0	59,0	
59-60	51 925	4 530	41 376	3 752	2 267	2 784	50,6	58,6	51,2	37,9	54,0	
Zusammen	322 204	25 779	262 301	19 128	14 996	17 630	60,5	67,5	61,1	46,2	63,5	
60-61	34 289	2 413	28 253	2 197	1 426	2 131	34,7	33,0	36,8	20,5	34,1	
61-62	27 821	2 029	22 796	1 879	1 117	1 748	28,3	26,2	30,6	15,5	27,6	
62-63	21 145	1 574	17 190	1 538	843	1 440	22,8	20,6	25,1	11,8	22,4	
63-64	12 612	1 060	9 848	1 167	537	898	14,0	13,8	15,3	8,1	15,2	
64-65	10 303	962	7 791	1 071	479	749	11,2	12,1	12,2	6,5	12,8	
Zusammen	106 170	8 038	85 878	7 852	4 402	6 966	22,5	21,0	24,7	11,8	22,8	
65-66	6 005	587	4 464	713	241	498	6,2	7,3	6,8	3,7	6,3	
66-67	4 934	434	3 602	689	209	450	5,1	5,6	5,7	3,2	5,6	
67-68	4 164	338	3 062	593	171	367	4,5	4,8	5,1	2,5	5,0	
68-69	1 813	165	1 298	263	87	145	3,8	4,3	4,5	1,9	4,7	
69-70	1 477	146	1 027	241	63	148	3,4	4,4	4,0	1,9	4,0	
Zusammen	18 393	1 670	13 453	2 499	771	1 608	4,9	5,6	5,6	2,7	5,4	
70-71	1 351	151	927	217	56	112	2,9	4,2	3,5	1,4	3,4	
71-72	1 334	146	879	257	52	116	2,6	3,6	3,2	1,5	3,0	
72-73	1 784	230	1 129	351	74	150	2,3	4,0	2,7	1,2	3,0	
73-74	1 621	186	1 018	375	42	140	2,1	3,4	2,6	1,2	1,8	
74-75	1 450	185	903	318	44	134	1,9	3,2	2,4	1,0	1,9	
Zusammen	7 540	898	4 856	1 518	268	652	2,3	3,6	2,8	1,2	2,5	
75 und mehr	6 459	1 017	3 409	1 851	182	494	1,0	1,8	1,6	0,5	1,3	
Insgesamt	4 354 735	1 417 790	2 651 420	74 818	210 707	167 070	55,4	61,4	58,9	10,2	66,4	

2. Erwerbstätige in Baden-Württemberg am 25. Mai 1987 nach Geschlecht, Stellung im Beruf, Wochenarbeitszeit und Altersgruppen

Lfd. Nr.	Stellung im Beruf Wochenarbeitszeit	Erwerbstätige insgesamt	Davon im Alter von ...			
			unter 20	20-25	25-30	30-35
		1	2	3	4	5
männlich						
Selbständige						
1	vollzeiterwerbstätig	255 586	301	4 419	15 111	26 413
2	teilzeiterwerbstätig	14 465	50	508	1 267	1 512
3	Zusammen	270 051	351	4 927	16 378	27 925
davon						
mit bezahlten Beschäftigten						
4	vollzeiterwerbstätig	157 542	114	1 475	6 569	14 379
5	teilzeiterwerbstätig	4 274	19	146	271	326
6	Zusammen	161 816	133	1 621	6 840	14 705
ohne bezahlte Beschäftigte						
7	vollzeiterwerbstätig	98 044	187	2 944	8 542	12 034
8	teilzeiterwerbstätig	10 191	31	362	996	1 186
9	Zusammen	108 235	218	3 306	9 538	13 220
Mithelfende Familienangehörige						
10	vollzeiterwerbstätig	8 747	395	1 813	1 493	852
11	teilzeiterwerbstätig	3 321	205	309	281	183
12	Zusammen	12 068	600	2 122	1 774	1 035
Beamte, Richter, Soldaten usw.						
13	vollzeiterwerbstätig	263 661	4 709	58 208	28 885	29 292
14	teilzeiterwerbstätig	6 957	86	1 099	1 120	1 824
15	Zusammen	270 618	4 795	59 307	30 005	31 116
Angestellte						
16	vollzeiterwerbstätig	746 143	3 476	40 177	95 105	113 400
17	teilzeiterwerbstätig	21 709	285	2 222	5 067	4 167
18	Zusammen	767 852	3 761	42 399	100 172	117 567
19	Auszubildende, kaufmännisch/technisch	38 271	17 420	15 626	3 087	1 021
Arbeiter						
20	vollzeiterwerbstätig	1 150 736	29 912	184 746	170 434	127 750
21	teilzeiterwerbstätig	27 087	1 221	4 182	4 336	3 187
22	Zusammen	1 177 823	31 133	188 928	174 770	130 937
davon						
Facharbeiter						
23	vollzeiterwerbstätig	629 509	16 220	117 577	101 672	70 662
24	teilzeiterwerbstätig	8 277	254	1 454	1 341	975
25	Zusammen	637 786	16 474	119 031	103 013	71 637
sonstige Arbeiter						
26	vollzeiterwerbstätig	521 227	13 692	67 169	68 762	57 088
27	teilzeiterwerbstätig	18 810	967	2 728	2 995	2 212
28	Zusammen	540 037	14 659	69 897	71 757	59 300
29	Auszubildende, gewerblich	114 310	87 788	21 759	2 906	903
Zusammen						
30	vollzeiterwerbstätig	2 572 305	141 384	325 494	316 311	299 335
31	teilzeiterwerbstätig	78 688	4 464	9 574	12 781	11 169
32	Zusammen	2 650 993	145 848	335 068	329 092	310 504

bis unter . . . Jahren							Lfd. Nr.
35-40	40-45	45-50	50-55	55-60	60-65	65 und mehr	
6	7	8	9	10	11	12	

männlich

34 740	32 709	45 177	37 954	31 566	18 166	9 030	1
1 151	864	1 013	914	1 186	1 595	4 405	2
35 891	33 573	46 190	38 868	32 752	19 761	13 435	3
21 859	22 211	30 427	24 553	18 963	10 694	6 298	4
247	218	309	323	372	455	1 588	5
22 106	22 429	30 736	24 876	19 335	11 149	7 886	6
12 881	10 498	14 750	13 401	12 603	7 472	2 732	7
904	646	704	591	814	1 140	2 817	8
13 785	11 144	15 454	13 992	13 417	8 612	5 549	9
617	518	781	651	613	554	460	10
131	124	158	151	244	468	1 067	11
748	642	939	802	857	1 022	1 527	12
32 990	28 924	33 331	22 361	17 201	7 300	460	13
1 026	664	489	240	176	138	95	14
34 016	29 588	33 820	22 601	17 377	7 438	555	15
104 990	95 481	117 272	85 176	65 184	24 404	1 478	16
2 403	1 515	1 554	1 102	1 190	1 062	1 142	17
107 393	96 996	118 826	86 278	66 374	25 466	2 620	18
428	236	219	111	78	28	17	19
121 484	110 454	152 415	134 359	95 566	22 693	923	20
2 616	2 130	2 738	2 510	2 170	1 143	854	21
124 100	112 584	155 153	136 869	97 736	23 836	1 777	22
66 367	57 174	78 640	66 584	44 256	9 919	438	23
816	639	816	763	615	327	277	24
67 183	57 813	79 456	67 347	44 871	10 246	715	25
55 117	53 280	73 775	67 775	51 310	12 774	485	26
1 800	1 491	1 922	1 747	1 555	816	577	27
56 917	54 771	75 697	69 522	52 865	13 590	1 062	28
385	190	174	82	56	23	44	29
295 505	268 460	349 328	280 671	210 253	73 164	12 400	30
7 456	5 349	5 993	4 940	4 977	4 410	7 575	31
302 961	273 809	355 321	285 611	215 230	77 574	19 975	32

Noch: 2. Erwerbstätige in Baden-Württemberg am 25. Mai 1987 nach Geschlecht, Stellung im Beruf, Wochenarbeitszeit und

Lfd. Nr.	Stellung im Beruf Wochenarbeitszeit	Erwerbstätige insgesamt	Davon im Alter von . . .			
			unter 20	20-25	25-30	30-35
			1	2	3	4
weiblich						
Selbständige						
1	vollzeiterwerbstätig	56 304	229	2 229	4 843	6 711
2	teilzeiterwerbstätig	26 696	90	688	2 398	3 874
3	Zusammen	83 000	319	2 917	7 241	10 585
davon						
mit bezahlten Beschäftigten						
4	vollzeiterwerbstätig	31 073	108	983	2 194	3 437
5	teilzeiterwerbstätig	6 615	44	216	490	870
6	Zusammen	37 688	152	1 199	2 684	4 307
ohne bezahlte Beschäftigte						
7	vollzeiterwerbstätig	25 231	121	1 246	2 649	3 274
8	teilzeiterwerbstätig	20 081	46	472	1 908	3 004
9	Zusammen	45 312	167	1 718	4 557	6 278
Mithelfende Familienangehörige						
10	vollzeiterwerbstätig	25 262	182	832	1 433	1 960
11	teilzeiterwerbstätig	36 567	287	761	2 309	3 730
12	Zusammen	61 829	469	1 593	3 742	5 690
Beamte, Richter, Soldaten usw.						
13	vollzeiterwerbstätig	49 176	1 655	9 108	9 029	8 205
14	teilzeiterwerbstätig	27 549	70	875	2 846	6 338
15	Zusammen	76 725	1 725	9 983	11 875	14 543
Angestellte						
16	vollzeiterwerbstätig	568 710	14 620	143 661	121 116	67 529
17	teilzeiterwerbstätig	276 347	1 229	11 569	31 602	40 703
18	Zusammen	845 057	15 849	155 230	152 718	108 232
19	Auszubildende, kaufmännisch/technisch	102 237	60 609	36 617	2 897	873
Arbeiter						
20	vollzeiterwerbstätig	311 165	16 724	66 455	40 637	27 869
21	teilzeiterwerbstätig	190 451	2 402	8 945	15 375	19 294
22	Zusammen	501 616	19 126	75 400	56 012	47 163
davon						
Facharbeiter						
23	vollzeiterwerbstätig	60 051	4 350	22 668	9 597	4 199
24	teilzeiterwerbstätig	20 730	237	1 664	2 560	2 567
25	Zusammen	80 781	4 587	24 332	12 157	6 766
sonstige Arbeiter						
26	vollzeiterwerbstätig	251 114	12 374	43 787	31 040	23 670
27	teilzeiterwerbstätig	169 721	2 165	7 281	12 815	16 727
28	Zusammen	420 835	14 539	51 068	43 855	40 397
29	Auszubildende, gewerblich	33 278	22 855	8 965	871	260
Zusammen						
30	vollzeiterwerbstätig	1 136 008	111 821	264 542	179 986	113 069
31	teilzeiterwerbstätig	567 734	9 131	26 163	55 370	74 277
32	Zusammen	1 703 742	120 952	290 705	235 356	187 346

Altersgruppen

bis unter . . . Jahren							Lfd. Nr.
35-40	40-45	45-50	50-55	55-60	60-65	65 und mehr	
6	7	8	9	10	11	12	

weiblich

7 836	7 568	8 954	6 500	4 918	3 612	2 904	1
4 310	3 721	3 795	2 484	1 879	1 527	1 930	2
12 146	11 289	12 749	8 984	6 797	5 139	4 834	3
4 519	4 536	5 336	3 600	2 712	2 025	1 623	4
1 053	944	986	603	453	385	571	5
5 572	5 480	6 322	4 203	3 165	2 410	2 194	6
3 317	3 032	3 618	2 900	2 206	1 587	1 281	7
3 257	2 777	2 809	1 881	1 426	1 142	1 359	8
6 574	5 809	6 427	4 781	3 632	2 729	2 640	9
2 679	2 658	4 793	4 545	3 525	1 855	800	10
4 555	4 654	6 617	5 137	3 840	2 746	1 931	11
7 234	7 312	11 410	9 682	7 365	4 601	2 731	12
6 825	4 878	4 408	2 423	1 811	790	44	13
7 158	5 125	3 360	1 099	490	177	11	14
13 983	10 003	7 768	3 522	2 301	967	55	15
52 280	45 127	53 572	36 775	26 091	6 495	1 444	16
44 061	42 355	50 838	30 920	17 161	4 259	1 650	17
96 341	87 482	104 410	67 695	43 252	10 754	3 094	18
415	300	236	126	88	29	47	19
31 293	27 897	37 721	34 190	24 792	3 148	439	20
23 697	23 072	37 133	33 027	22 358	3 947	1 201	21
54 990	50 969	74 854	67 217	47 150	7 095	1 640	22
4 024	3 497	4 593	3 918	2 675	419	111	23
2 845	2 658	3 672	2 761	1 497	183	86	24
6 869	6 155	8 265	6 679	4 172	602	197	25
27 269	24 400	33 128	30 272	22 117	2 729	328	26
20 852	20 414	33 461	30 266	20 861	3 764	1 115	27
48 121	44 814	66 589	60 538	42 978	6 493	1 443	28
124	62	53	40	21	11	16	29
101 264	88 354	109 621	84 536	61 208	15 928	5 679	30
83 969	79 063	101 859	72 730	45 766	12 668	6 738	31
185 233	167 417	211 480	157 266	106 974	28 596	12 417	32

Noch: 2. Erwerbstätige in Baden-Württemberg am 25. Mai 1987 nach Geschlecht, Stellung im Beruf, Wochenarbeitszeit und

Lfd. Nr.	Stellung im Beruf Wochenarbeitszeit	Erwerbstätige insgesamt	Davon im Alter von ...			
			unter 20	20-25	25-30	30-35
			1	2	3	4
Insgesamt						
Selbständige						
1	vollzeiterwerbstätig	3 11 890	530	6 648	19 954	33 124
2	teilzeiterwerbstätig	41 161	140	1 196	3 665	5 386
3	Zusammen	353 051	670	7 844	23 619	38 510
davon						
mit bezahlten Beschäftigten						
4	vollzeiterwerbstätig	188 615	222	2 458	8 763	17 816
5	teilzeiterwerbstätig	10 889	63	362	761	1 196
6	Zusammen	199 504	285	2 820	9 524	19 012
ohne bezahlte Beschäftigte						
7	vollzeiterwerbstätig	123 275	308	4 190	11 191	15 308
8	teilzeiterwerbstätig	30 272	77	834	2 904	4 190
9	Zusammen	153 547	385	5 024	14 095	19 498
Mithelfende Familienangehörige						
10	vollzeiterwerbstätig	34 009	577	2 645	2 926	2 812
11	teilzeiterwerbstätig	39 888	492	1 070	2 590	3 913
12	Zusammen	73 897	1 069	3 715	5 516	6 725
Beamte, Richter, Soldaten usw.						
13	vollzeiterwerbstätig	3 12 837	6 364	67 316	37 914	37 497
14	teilzeiterwerbstätig	34 506	156	1 974	3 966	8 162
15	Zusammen	347 343	6 520	69 290	41 880	45 659
Angestellte						
16	vollzeiterwerbstätig	1 314 853	18 096	183 838	216 221	180 929
17	teilzeiterwerbstätig	298 056	1 514	13 791	36 669	44 870
18	Zusammen	1 612 909	19 610	197 629	252 890	225 799
19	Auszubildende, kaufmännisch/technisch	140 508	78 029	52 243	5 984	1 894
Arbeiter						
20	vollzeiterwerbstätig	1 461 901	46 636	251 201	211 071	155 619
21	teilzeiterwerbstätig	217 538	3 623	13 127	19 711	22 481
22	Zusammen	1 679 439	50 259	264 328	230 782	178 100
davon						
Facharbeiter						
23	vollzeiterwerbstätig	689 560	20 570	140 245	111 269	74 861
24	teilzeiterwerbstätig	29 007	491	3 118	3 901	3 542
25	Zusammen	718 567	21 061	143 363	115 170	78 403
sonstige Arbeiter						
26	vollzeiterwerbstätig	772 341	26 066	110 956	99 802	80 758
27	teilzeiterwerbstätig	188 531	3 132	10 009	15 810	18 939
28	Zusammen	960 872	29 198	120 965	115 612	99 697
29	Auszubildende, gewerblich	147 588	110 643	30 724	3 777	1 163
Insgesamt						
30	vollzeiterwerbstätig	3 708 313	253 205	590 036	496 297	412 404
31	teilzeiterwerbstätig	646 422	13 595	35 737	68 151	85 446
32	Insgesamt	4 354 735	266 800	625 773	564 448	497 850

Altersgruppen

bis unter ... Jahren

35-40	40-45	45-50	50-55	55-60	60-65	65 und mehr	Lfd. Nr.
6	7	8	9	10	11	12	

Insgesamt

42 576	40 277	54 131	44 454	36 484	21 778	11 934	1
5 461	4 585	4 808	3 398	3 065	3 122	6 335	2
48 037	44 862	58 939	47 852	39 549	24 900	18 269	3
26 378	26 747	35 763	28 153	21 675	12 719	7 921	4
1 300	1 162	1 295	926	825	840	2 159	5
27 678	27 909	37 058	29 079	22 500	13 559	10 080	6
16 198	13 530	18 368	16 301	14 809	9 059	4 013	7
4 161	3 423	3 513	2 472	2 240	2 282	4 176	8
20 359	16 953	21 881	18 773	17 049	11 341	8 189	9
3 296	3 176	5 574	5 196	4 138	2 409	1 260	10
4 686	4 778	6 775	5 288	4 084	3 214	2 998	11
7 982	7 954	12 349	10 484	8 222	5 623	4 258	12
39 815	33 802	37 739	24 784	19 012	8 090	504	13
8 184	5 789	3 849	1 339	666	315	106	14
47 999	39 591	41 588	26 123	19 678	8 405	610	15
157 270	140 608	170 844	121 951	91 275	30 899	2 922	16
46 464	43 870	52 392	32 022	18 351	5 321	2 792	17
203 734	184 478	223 236	153 973	109 626	36 220	5 714	18
843	536	455	237	166	57	64	19
152 777	138 351	190 136	168 549	120 358	25 841	1 362	20
26 313	25 202	39 871	35 537	24 528	5 090	2 055	21
179 090	163 553	230 007	204 086	144 886	30 931	3 417	22
70 391	60 671	83 233	70 502	46 931	10 338	549	23
3 661	3 297	4 488	3 524	2 112	510	363	24
74 052	63 968	87 721	74 026	49 043	10 848	912	25
82 386	77 680	106 903	98 047	73 427	15 503	813	26
22 652	21 905	35 383	32 013	22 416	4 580	1 692	27
105 038	99 585	142 286	130 060	95 843	20 083	2 505	28
509	252	227	122	77	34	60	29
396 769	356 814	458 949	365 207	271 461	89 092	18 079	30
91 425	84 412	107 852	77 670	50 743	17 078	14 313	31
488 194	441 226	566 801	442 877	322 204	106 170	32 392	32

3. Erwerbstätige in Baden-Württemberg am 25. Mai 1987 nach Geschlecht, sozioökonomischer Gliederung und Altersgruppen

Sozioökonomische Gliederung	Erwerbstätige insgesamt	Davon im Alter von ... bis unter ... Jahren					
		unter 20	20-30	30-45	45-60	60-65	65 und mehr
		1	2	3	4	5	6
männlich							
Selbständige							
Selbständige nicht in freien Berufen ¹⁾							
in der Landwirtschaft							
mit bezahlten Beschäftigten	7 711	7	494	1 907	4 474	667	162
davon							
ohne Nebenerwerbstätigkeit	7 176	7	473	1 768	4 157	622	149
mit Nebenerwerbstätigkeit	535	-	21	139	317	45	13
ohne bezahlte Beschäftigte	32 915	54	2 630	8 544	16 956	3 877	854
davon							
ohne Nebenerwerbstätigkeit	30 028	51	2 444	7 807	15 418	3 562	746
mit Nebenerwerbstätigkeit	2 887	3	186	737	1 538	315	108
Zusammen	40 626	61	3 124	10 451	21 430	4 544	1 016
außerhalb der Landwirtschaft							
mit bezahlten Beschäftigten	119 559	121	7 206	41 672	57 351	7 882	5 327
davon							
ohne Nebenerwerbstätigkeit	115 491	119	6 985	40 409	55 341	7 523	5 114
mit landwirtschaftlicher							
Nebenerwerbstätigkeit	1 778	-	52	435	1 015	203	73
mit nichtlandwirtschaftlicher							
Nebenerwerbstätigkeit	2 290	2	169	828	995	156	140
ohne bezahlte Beschäftigte	58 399	152	8 425	21 959	20 907	3 623	3 333
davon							
ohne Nebenerwerbstätigkeit	55 046	147	8 054	21 002	19 628	3 285	2 930
mit landwirtschaftlicher							
Nebenerwerbstätigkeit	1 272	1	56	281	676	163	95
mit nichtlandwirtschaftlicher							
Nebenerwerbstätigkeit	2 081	4	315	676	603	175	308
Zusammen	177 958	273	15 631	63 631	78 258	11 505	8 660
Zusammen	218 584	334	18 755	74 082	99 688	16 049	9 676
Selbständige in freien Berufen							
mit Fachhoch-/Hochschulabschluß (unter 65 Jahren)							
mit bezahlten Beschäftigten	26 194	-	425	12 822	10 696	2 251	-
davon							
ohne Nebenerwerbstätigkeit	25 499	-	408	12 486	10 408	2 197	-
mit Nebenerwerbstätigkeit	695	-	17	336	288	54	-
ohne bezahlte Beschäftigte	9 575	-	786	4 888	3 131	770	-
davon							
ohne Nebenerwerbstätigkeit	9 052	-	720	4 637	2 979	716	-
mit Nebenerwerbstätigkeit	523	-	66	251	152	54	-
Zusammen	35 769	-	1 211	17 710	13 827	3 021	-

1) Einen Überblick über die freien Berufe gibt der Anhang.

Noch: 3. Erwerbstätige in Baden-Württemberg am 25. Mai 1987 nach Geschlecht, sozioökonomischer Gliederung und Altersgruppen

Sozioökonomische Gliederung	Erwerbstätige insgesamt	Davon im Alter von . . . bis unter . . . Jahren					
		unter 20	20–30	30–45	45–60	60–65	65 und mehr
		1	2	3	4	5	6
noch: männlich							
ohne Fachhoch-/Hochschulabschluß ¹⁾							
mit bezahlten Beschäftigten	8 352	5	336	2 839	2 426	349	2 397
davon							
ohne Nebenerwerbstätigkeit	8 146	5	326	2 771	2 383	341	2 320
mit Nebenerwerbstätigkeit	206	–	10	68	43	8	77
ohne bezahlte Beschäftigte	7 346	12	1 003	2 758	1 869	342	1 362
davon							
ohne Nebenerwerbstätigkeit	6 911	12	937	2 624	1 795	324	1 219
mit Nebenerwerbstätigkeit	435	–	66	134	74	18	143
Zusammen	15 698	17	1 339	5 597	4 295	691	3 759
Zusammen	51 467	17	2 550	23 307	18 122	3 712	3 759
Selbständige mit bezahlten Beschäftigten	161 816	133	8 461	59 240	74 947	11 149	7 886
Selbständige ohne bezahlte Beschäftigte	108 235	218	12 844	38 149	42 863	8 612	5 549
Zusammen	270 051	351	21 305	97 389	117 810	19 761	13 435
Mithelfende Familienangehörige							
in der Landwirtschaft	5 549	304	2 514	782	782	510	657
davon							
ohne Nebenerwerbstätigkeit	5 044	279	2 341	721	696	444	563
mit Nebenerwerbstätigkeit	505	25	173	61	86	66	94
außerhalb der Landwirtschaft	6 519	296	1 382	1 643	1 816	512	870
davon							
ohne Nebenerwerbstätigkeit	5 892	253	1 258	1 542	1 672	435	732
mit landwirtschaftlicher Nebenerwerbstätigkeit	163	6	16	33	56	20	32
mit nichtlandwirtschaftlicher Nebenerwerbstätigkeit	464	37	108	68	88	57	106
Zusammen	12 068	600	3 896	2 425	2 598	1 022	1 527
Beamte, Richter, Soldaten usw.							
mit Fachhoch-/Hochschulabschluß (unter 65 Jahren)	106 434	–	10 305	54 049	37 704	4 376	–
davon							
ohne Nebenerwerbstätigkeit	100 759	–	9 822	51 264	35 541	4 132	–
mit Nebenerwerbstätigkeit	5 675	–	483	2 785	2 163	244	–
ohne Fachhoch-/Hochschulabschluß ¹⁾	164 184	4 795	79 007	40 671	36 094	3 062	555
davon							
ohne Nebenerwerbstätigkeit	157 791	4 732	77 157	38 479	34 042	2 878	503
mit Nebenerwerbstätigkeit	6 393	63	1 850	2 192	2 052	184	52
Zusammen	270 618	4 795	89 312	94 720	73 798	7 438	555

1) Einschließlich 65 Jahre und älter.

Noch: 3. Erwerbstätige in Baden-Württemberg am 25. Mai 1987 nach Geschlecht, sozioökonomischer Gliederung und Altersgruppen

Sozioökonomische Gliederung	Erwerbstätige insgesamt	Davon im Alter von ... bis unter ... Jahren					
		unter 20	20–30	30–45	45–60	60–65	65 und mehr
		1	2	3	4	5	6
noch: männlich							
Angestellte							
mit Fachhoch-/Hochschulabschluß (unter 65 Jahren)	196 049	—	32 056	102 523	56 019	5 451	—
davon							
ohne Nebenerwerbstätigkeit	187 543	—	30 884	97 827	53 639	5 193	—
mit Nebenerwerbstätigkeit	8 506	—	1 172	4 696	2 380	258	—
ohne Fachhoch-/Hochschulabschluß ¹⁾	571 803	3 761	110 515	219 433	215 459	20 015	2 620
davon							
ohne Nebenerwerbstätigkeit	547 337	3 686	107 002	209 038	206 253	19 033	2 325
mit Nebenerwerbstätigkeit	24 466	75	3 513	10 395	9 206	982	295
Zusammen	767 852	3 761	142 571	321 956	271 478	25 466	2 620
Arbeiter							
Facharbeiter, Gesellen, Vorarbeiter							
mit Berufsfach-/Fachschulabschluß (unter 65 Jahren)	95 975	2 311	39 017	30 960	22 483	1 204	—
davon							
ohne Nebenerwerbstätigkeit mit landwirtschaftlicher Nebenerwerbstätigkeit	90 128	2 245	37 496	28 633	20 647	1 107	—
mit landwirtschaftlicher Nebenerwerbstätigkeit	3 019	34	676	1 104	1 138	67	—
ohne Nebenerwerbstätigkeit mit nichtlandwirtschaftlicher Nebenerwerbstätigkeit	2 828	32	845	1 223	698	30	—
mit nichtlandwirtschaftlicher Nebenerwerbstätigkeit							
ohne Berufsfach-/Fachschulabschluß ¹⁾	541 811	14 163	183 027	165 673	169 191	9 042	715
Zusammen	637 786	16 474	222 044	196 633	191 674	10 246	715
sonstige Arbeiter							
mit Berufsfach-/Fachschulabschluß (unter 65 Jahren)	34 103	805	11 400	11 276	10 009	613	—
davon							
ohne Nebenerwerbstätigkeit mit landwirtschaftlicher Nebenerwerbstätigkeit	30 053	779	10 690	9 883	8 208	493	—
mit landwirtschaftlicher Nebenerwerbstätigkeit	2 783	6	355	954	1 380	88	—
ohne Nebenerwerbstätigkeit mit nichtlandwirtschaftlicher Nebenerwerbstätigkeit	1 267	20	355	439	421	32	—
mit nichtlandwirtschaftlicher Nebenerwerbstätigkeit							
ohne Berufsfach-/Fachschulabschluß ¹⁾	505 934	13 854	130 254	159 712	188 075	12 977	1 062
Zusammen	540 037	14 659	141 654	170 988	198 084	13 590	1 062
Zusammen	1 177 823	31 133	363 698	367 621	389 758	23 836	1 777
Auszubildende							
Auszubildende, gewerblich	114 310	87 788	24 665	1 478	312	23	44
Auszubildende, kaufmännisch/technisch	38 271	17 420	18 713	1 685	408	28	17
Zusammen	152 581	105 208	43 378	3 163	720	51	61
männliche Erwerbstätige zusammen	2 650 993	145 848	664 160	887 274	856 162	77 574	19 975

1) Einschließlich 65 Jahre und älter.

Noch: 3. Erwerbstätige in Baden-Württemberg am 25. Mai 1987 nach Geschlecht, sozioökonomischer Gliederung und Altersgruppen

Sozioökonomische Gliederung	Erwerbstätige insgesamt	Davon im Alter von ... bis unter ... Jahren					
		unter 20	20-30	30-45	45-60	60-65	65 und mehr
	1	2	3	4	5	6	7

weiblich

Selbständige

Selbständige nicht in freien Berufen¹⁾

in der Landwirtschaft

mit bezahlten Beschäftigten

1 110 4 80 314 585 71 56

davon

ohne Nebenerwerbstätigkeit
mit Nebenerwerbstätigkeit

1 057 4 77 300 550 71 55
53 - 3 14 35 - 1

ohne bezahlte Beschäftigte

3 945 8 290 978 2 036 430 203

davon

ohne Nebenerwerbstätigkeit
mit Nebenerwerbstätigkeit

3 642 8 268 897 1 889 392 188
303 - 22 81 147 38 15

Zusammen

5 055 12 370 1 292 2 621 501 259

außerhalb der Landwirtschaft

mit bezahlten Beschäftigten

29 573 140 3 242 11 625 10 953 1 873 1 740

davon

ohne Nebenerwerbstätigkeit
mit landwirtschaftlicher

28 735 138 3 169 11 277 10 626 1 827 1 698

Nebenerwerbstätigkeit
mit nichtlandwirtschaftlicher

161 - 10 45 77 15 14
Nebenerwerbstätigkeit

ohne bezahlte Beschäftigte

677 2 63 303 250 31 28

davon

ohne Nebenerwerbstätigkeit
mit landwirtschaftlicher

32 199 146 4 507 13 122 10 527 1 902 1 995

Nebenerwerbstätigkeit
mit nichtlandwirtschaftlicher

29 824 141 4 243 12 102 9 756 1 758 1 824

Nebenerwerbstätigkeit

273 1 16 70 121 33 32
2 102 4 248 950 650 111 139

Zusammen

61 772 286 7 749 24 747 21 480 3 775 3 735

Zusammen

66 827 298 8 119 26 039 24 101 4 276 3 994

Selbständige in freien Berufen

mit Fachhoch-/Hochschulabschluß (unter 65 Jahren)

mit bezahlten Beschäftigten

4 711 - 256 2 355 1 710 390 -

davon

ohne Nebenerwerbstätigkeit
mit Nebenerwerbstätigkeit

4 632 - 253 2 310 1 681 388 -
79 - 3 45 29 2 -

ohne bezahlte Beschäftigte

4 779 - 724 2 614 1 207 234 -

davon

ohne Nebenerwerbstätigkeit
mit Nebenerwerbstätigkeit

4 354 - 665 2 382 1 088 219 -
425 - 59 232 119 15 -

Zusammen

9 490 - 980 4 969 2 917 624 -

1) Einen Überblick über die freien Berufe gibt der Anhang.

Noch: 3. Erwerbstätige in Baden-Württemberg am 25. Mai 1987 nach Geschlecht, sozioökonomischer Gliederung und Altersgruppen

Sozioökonomische Gliederung	Erwerbstätige insgesamt	Davon im Alter von . . . bis unter . . . Jahren					
		unter 20	20-30	30-45	45-60	60-65	65 und mehr
		1	2	3	4	5	6
noch: weiblich							
ohne Fachhoch-/Hochschulabschluß ¹⁾							
mit bezahlten Beschäftigten	2 294	8	305	1 065	442	76	398
davon							
ohne Nebenerwerbstätigkeit	2 238	8	300	1 043	423	72	392
mit Nebenerwerbstätigkeit	56	—	5	22	19	4	6
ohne bezahlte Beschäftigte	4 389	13	754	1 947	1 070	163	442
davon							
ohne Nebenerwerbstätigkeit	4 126	13	719	1 838	1 004	151	401
mit Nebenerwerbstätigkeit	263	—	35	109	66	12	41
Zusammen	6 683	21	1 059	3 012	1 512	239	840
Zusammen	16 173	21	2 039	7 981	4 429	863	840
Selbständige mit bezahlten Beschäftigten	37 688	152	3 883	15 359	13 690	2 410	2 194
Selbständige ohne bezahlte Beschäftigte	45 312	167	6 275	18 661	14 840	2 729	2 640
Zusammen	83 000	319	10 158	34 020	28 530	5 139	4 834
Mithelfende Familienangehörige							
in der Landwirtschaft	24 411	118	2 137	6 771	12 625	1 931	829
davon							
ohne Nebenerwerbstätigkeit	22 422	108	1 977	6 205	11 641	1 768	723
mit Nebenerwerbstätigkeit	1 989	10	160	566	984	163	106
außerhalb der Landwirtschaft	37 418	351	3 198	13 465	15 832	2 670	1 902
davon							
ohne Nebenerwerbstätigkeit	34 147	318	2 917	12 244	14 514	2 442	1 712
mit landwirtschaftlicher	587	1	29	137	333	54	33
Nebenerwerbstätigkeit							
mit nichtlandwirtschaftlicher	2 684	32	252	1 084	985	174	157
Nebenerwerbstätigkeit							
Zusammen	61 829	469	5 335	20 236	28 457	4 601	2 731
Beamte, Richter, Soldaten usw.							
mit Fachhoch-/Hochschulabschluß (unter 65 Jahren)	52 244	—	9 195	31 440	10 934	675	—
davon							
ohne Nebenerwerbstätigkeit	51 416	—	9 004	30 973	10 772	667	—
mit Nebenerwerbstätigkeit	828	—	191	467	162	8	—
ohne Fachhoch-/Hochschulabschluß ¹⁾	24 481	1 725	12 663	7 089	2 657	292	55
davon							
ohne Nebenerwerbstätigkeit	24 178	1 717	12 515	6 983	2 623	287	53
mit Nebenerwerbstätigkeit	303	8	148	106	34	5	2
Zusammen	76 725	1 725	21 858	38 529	13 591	967	55

1) Einschließlich 65 Jahre und älter.

Noch: 3. Erwerbstätige in Baden-Württemberg am 25. Mai 1987 nach Geschlecht, sozioökonomischer Gliederung und Altersgruppen

Sozioökonomische Gliederung	Erwerbstätige insgesamt	Davon im Alter von ... bis unter ... Jahren					
		unter 20	20-30	30-45	45-60	60-65	65 und mehr
		1	2	3	4	5	6
noch: weiblich							
Angestellte							
mit Fachhoch-/Hochschulabschluß (unter 65 Jahren)	65 390	—	22 248	28 977	13 029	1 136	—
davon							
ohne Nebenerwerbstätigkeit mit Nebenerwerbstätigkeit	62 973	—	21 623	27 850	12 408	1 092	—
	2 417	—	625	1 127	621	44	—
ohne Fachhoch-/Hochschulabschluß ¹⁾	779 667	15 849	285 700	263 078	202 328	9 618	3 094
davon							
ohne Nebenerwerbstätigkeit mit Nebenerwerbstätigkeit	764 800	15 702	281 478	256 914	198 456	9 333	2 917
	14 867	147	4 222	6 164	3 872	285	177
Zusammen	845 057	15 849	307 948	292 055	215 357	10 754	3 094
Arbeiter							
Facharbeiter, Gesellen, Vorarbeiter							
mit Berufsfach-/Fachsschulabschluß (unter 65 Jahren)	12 890	638	7 017	3 108	2 056	71	—
davon							
ohne Nebenerwerbstätigkeit mit landwirtschaftlicher Nebenerwerbstätigkeit	12 559	628	6 874	2 999	1 989	69	—
mit nichtlandwirtschaftlicher Nebenerwerbstätigkeit	91	3	50	20	18	—	—
ohne Berufsfach-/Fachsschulabschluß ¹⁾	240	7	93	89	49	2	—
ohne Berufsfach-/Fachsschulabschluß ¹⁾	67 891	3 949	29 472	16 682	17 060	531	197
Zusammen	80 781	4 587	36 489	19 790	19 116	602	197
sonstige Arbeiter							
mit Berufsfach-/Fachsschulabschluß (unter 65 Jahren)	26 495	1 383	10 527	8 725	5 628	232	—
davon							
ohne Nebenerwerbstätigkeit mit landwirtschaftlicher Nebenerwerbstätigkeit	25 404	1 350	10 206	8 267	5 366	215	—
mit nichtlandwirtschaftlicher Nebenerwerbstätigkeit	203	10	56	70	61	6	—
ohne Berufsfach-/Fachsschulabschluß ¹⁾	888	23	265	388	201	11	—
ohne Berufsfach-/Fachsschulabschluß ¹⁾	394 340	13 156	84 396	124 607	164 477	6 261	1 443
Zusammen	420 835	14 539	94 923	133 332	170 105	6 493	1 443
Zusammen	501 616	19 126	131 412	153 122	189 221	7 095	1 640
Auszubildende							
Auszubildende, gewerblich	33 278	22 855	9 836	446	114	11	16
Auszubildende, kaufmännisch/technisch	102 237	60 609	39 514	1 588	450	29	47
Zusammen	135 515	83 464	49 350	2 034	564	40	63
weibliche Erwerbstätige Zusammen	1 703 742	120 952	526 061	539 996	475 720	28 596	12 417

1) Einschließlich 65 Jahre und älter.

Noch: 3. Erwerbstätige in Baden-Württemberg am 25. Mai 1987 nach Geschlecht, sozioökonomischer Gliederung und Altersgruppen

Sozioökonomische Gliederung	Erwerbstätige insgesamt	Davon im Alter von . . . bis unter . . . Jahren					
		unter 20	20–30	30–45	45–60	60–65	65 und mehr
	1	2	3	4	5	6	7
Insgesamt							
Selbständige							
Selbständige nicht in freien Berufen¹⁾							
in der Landwirtschaft							
mit bezahlten Beschäftigten	8 821	11	574	2 221	5 059	738	218
davon							
ohne Nebenerwerbstätigkeit	8 233	11	550	2 068	4 707	693	204
mit Nebenerwerbstätigkeit	588	–	24	153	352	45	14
ohne bezahlte Beschäftigte	36 860	62	2 920	9 522	18 992	4 307	1 057
davon							
ohne Nebenerwerbstätigkeit	33 670	59	2 712	8 704	17 307	3 954	934
mit Nebenerwerbstätigkeit	3 190	3	208	818	1 685	353	123
Zusammen	45 681	73	3 494	11 743	24 051	5 045	1 275
außerhalb der Landwirtschaft							
mit bezahlten Beschäftigten	149 132	261	10 448	53 297	68 304	9 755	7 067
davon							
ohne Nebenerwerbstätigkeit	144 226	257	10 154	51 686	65 967	9 350	6 812
mit landwirtschaftlicher	1 939	–	62	480	1 092	218	87
Nebenerwerbstätigkeit							
mit nichtlandwirtschaftlicher	2 967	4	232	1 131	1 245	187	168
Nebenerwerbstätigkeit							
ohne bezahlte Beschäftigte	90 598	298	12 932	35 081	31 434	5 525	5 328
davon							
ohne Nebenerwerbstätigkeit	84 870	288	12 297	33 104	29 384	5 043	4 754
mit landwirtschaftlicher	1 545	2	72	351	797	196	127
Nebenerwerbstätigkeit							
mit nichtlandwirtschaftlicher	4 183	8	563	1 626	1 253	286	447
Nebenerwerbstätigkeit							
Zusammen	239 730	559	23 380	88 378	99 738	15 280	12 395
Zusammen	285 411	632	26 874	100 121	123 789	20 325	13 670
Selbständige in freien Berufen							
mit Fachhoch-/Hochschulabschluß (unter 65 Jahren)							
mit bezahlten Beschäftigten	30 905	–	681	15 177	12 406	2 641	–
davon							
ohne Nebenerwerbstätigkeit	30 131	–	661	14 796	12 089	2 585	–
mit Nebenerwerbstätigkeit	774	–	20	381	317	56	–
ohne bezahlte Beschäftigte	14 354	–	1 510	7 502	4 338	1 004	–
davon							
ohne Nebenerwerbstätigkeit	13 406	–	1 385	7 019	4 067	935	–
mit Nebenerwerbstätigkeit	948	–	125	483	271	69	–
Zusammen	45 259	–	2 191	22 679	16 744	3 645	–

1) Einen Überblick über die freien Berufe gibt der Anhang.

Noch: 3. Erwerbstätige in Baden-Württemberg am 25. Mai 1987 nach Geschlecht, sozioökonomischer Gliederung und Altersgruppen

Sozioökonomische Gliederung	Erwerbstätige insgesamt	Davon im Alter von ... bis unter ... Jahren					
		unter 20	20-30	30-45	45-60	60-65	65 und mehr
	1	2	3	4	5	6	7
noch: Insgesamt							
ohne Fachhoch-/Hochschulabschluß ¹⁾							
mit bezahlten Beschäftigten	10 646	13	641	3 904	2 868	425	2 795
davon							
ohne Nebenerwerbstätigkeit	10 384	13	626	3 814	2 806	413	2 712
mit Nebenerwerbstätigkeit	262	—	15	90	62	12	83
ohne bezahlte Beschäftigte	11 735	25	1 757	4 705	2 939	505	1 804
davon							
ohne Nebenerwerbstätigkeit	11 037	25	1 656	4 462	2 799	475	1 620
mit Nebenerwerbstätigkeit	698	—	101	243	140	30	184
Zusammen	22 381	38	2 398	8 609	5 807	930	4 599
Zusammen	67 640	38	4 589	31 288	22 551	4 575	4 599
Selbständige mit bezahlten Beschäftigten	199 504	285	12 344	74 599	88 637	13 559	10 080
Selbständige ohne bezahlte Beschäftigte	153 547	385	19 119	56 810	57 703	11 341	8 189
Zusammen	353 051	670	31 463	131 409	146 340	24 900	18 269
Mithelfende Familienangehörige							
in der Landwirtschaft	29 960	422	4 651	7 553	13 407	2 441	1 486
davon							
ohne Nebenerwerbstätigkeit	27 466	387	4 318	6 926	12 337	2 212	1 286
mit Nebenerwerbstätigkeit	2 494	35	333	627	1 070	229	200
außerhalb der Landwirtschaft	43 937	647	4 580	15 108	17 648	3 182	2 772
davon							
ohne Nebenerwerbstätigkeit	40 039	571	4 175	13 786	16 186	2 877	2 444
mit landwirtschaftlicher	750	7	45	170	389	74	65
Nebenerwerbstätigkeit							
mit nichtlandwirtschaftlicher	3 148	69	360	1 152	1 073	231	263
Nebenerwerbstätigkeit							
Zusammen	73 897	1 069	9 231	22 661	31 055	5 623	4 258
Beamte, Richter, Soldaten usw.							
mit Fachhoch-/Hochschulabschluß (unter 65 Jahren)	158 678	—	19 500	85 489	48 638	5 051	—
davon							
ohne Nebenerwerbstätigkeit	152 175	—	18 826	82 237	46 313	4 799	—
mit Nebenerwerbstätigkeit	6 503	—	674	3 252	2 325	252	—
ohne Fachhoch-/Hochschulabschluß ¹⁾	188 665	6 520	91 670	47 760	38 751	3 354	610
davon							
ohne Nebenerwerbstätigkeit	181 969	6 449	89 672	45 462	36 665	3 165	556
mit Nebenerwerbstätigkeit	6 696	71	1 998	2 298	2 086	189	54
Zusammen	347 343	6 520	111 170	133 249	87 389	8 405	610

1) Einschließlich 65 Jahre und älter.

Noch: 3. Erwerbstätige in Baden-Württemberg am 25. Mai 1987 nach Geschlecht, sozioökonomischer Gliederung und Altersgruppen

Sozioökonomische Gliederung	Erwerbstätige insgesamt	Davon im Alter von ... bis unter ... Jahren					
		unter 20	20-30	30-45	45-60	60-65	65 und mehr
		1	2	3	4	5	6
noch: Insgesamt							
Angestellte							
mit Fachhoch-/Hochschulabschluß (unter 65 Jahren)	261 439	—	54 304	131 500	69 048	6 587	—
davon							
ohne Nebenerwerbstätigkeit	250 516	—	52 507	125 677	66 047	6 285	—
mit Nebenerwerbstätigkeit	10 923	—	1 797	5 823	3 001	302	—
ohne Fachhoch-/Hochschulabschluß ¹⁾	1 351 470	19 610	396 215	482 511	417 787	29 633	5 714
davon							
ohne Nebenerwerbstätigkeit	1 312 137	19 388	388 480	465 952	404 709	28 366	5 242
mit Nebenerwerbstätigkeit	39 333	222	7 735	16 559	13 078	1 267	472
Zusammen	1 612 909	19 610	450 519	614 011	486 835	36 220	5 714
Arbeiter							
Facharbeiter, Gesellen, Vorarbeiter							
mit Berufsfach-/Fachschulabschluß (unter 65 Jahren)	108 865	2 949	46 034	34 068	24 539	1 275	—
davon							
ohne Nebenerwerbstätigkeit	102 687	2 873	44 370	31 632	22 636	1 176	—
mit landwirtschaftlicher Nebenerwerbstätigkeit	3 110	37	726	1 124	1 156	67	—
mit nichtlandwirtschaftlicher Nebenerwerbstätigkeit	3 068	39	938	1 312	747	32	—
ohne Berufsfach-/Fachschulabschluß ¹⁾	609 702	18 112	212 499	182 355	186 251	9 573	912
Zusammen	718 567	21 061	258 533	216 423	210 790	10 848	912
sonstige Arbeiter							
mit Berufsfach-/Fachschulabschluß (unter 65 Jahren)	60 598	2 188	21 927	20 001	15 637	845	—
davon							
ohne Nebenerwerbstätigkeit	55 457	2 129	20 896	18 150	13 574	708	—
mit landwirtschaftlicher Nebenerwerbstätigkeit	2 986	16	411	1 024	1 441	94	—
mit nichtlandwirtschaftlicher Nebenerwerbstätigkeit	2 155	43	620	827	622	43	—
ohne Berufsfach-/Fachschulabschluß ¹⁾	900 274	27 010	214 650	284 319	352 552	19 238	2 505
Zusammen	960 872	29 198	236 577	304 320	368 189	20 083	2 505
Zusammen	1 679 439	50 259	495 110	520 743	578 979	30 931	3 417
Auszubildende							
Auszubildende, gewerblich	147 588	110 643	34 501	1 924	426	34	60
Auszubildende, kaufmännisch/technisch	140 508	78 029	58 227	3 273	858	57	64
Zusammen	288 096	188 672	92 728	5 197	1 284	91	124
Erwerbstätige insgesamt	4 354 735	266 800	1 190 221	1 427 270	1 331 882	106 170	32 392

1) Einschließlich 65 Jahre und älter.

4. Erwerbstätige in Baden-Württemberg am 25. Mai 1987 nach Geschlecht, sozioökonomischer Gliederung und höchstem

Lfd. Nr.	Sozioökonomische Gliederung	Erwerbstätige insgesamt	Darunter (von Sp. 1) im Alter		
			mit höchstem allgemeinem Schulabschluß		
			Volks-, Hauptschule	Realschule oder gleichwertiger Schulabschluß	Hoch-/ Fachhochschulreife
		1	2	3	4

männlich

Selbständige					
Selbständige nicht in freien Berufen²⁾					
in der Landwirtschaft					
1	mit bezahlten Beschäftigten	7 691	6 208	865	456
	davon				
2	ohne Nebenerwerbstätigkeit	7 160	5 766	827	418
3	mit Nebenerwerbstätigkeit	531	442	38	38
4	ohne bezahlte Beschäftigte	32 858	29 995	1 416	593
	davon				
5	ohne Nebenerwerbstätigkeit	29 985	27 407	1 293	539
6	mit Nebenerwerbstätigkeit	2 873	2 588	123	54
7	Zusammen	40 549	36 203	2 281	1 049
außerhalb der Landwirtschaft					
8	mit bezahlten Beschäftigten	119 290	76 237	24 493	13 236
	davon				
9	ohne Nebenerwerbstätigkeit	115 264	73 546	23 847	12 760
10	mit landwirtschaftlicher Nebenerwerbstätigkeit	1 776	1 445	174	84
11	mit nichtlandwirtschaftlicher Nebenerwerbstätigkeit	2 250	1 246	472	392
12	ohne bezahlte Beschäftigte	57 803	35 494	11 224	7 754
	davon				
13	ohne Nebenerwerbstätigkeit	54 603	33 512	10 774	7 389
14	mit landwirtschaftlicher Nebenerwerbstätigkeit	1 267	1 038	85	49
15	mit nichtlandwirtschaftlicher Nebenerwerbstätigkeit	1 933	944	365	316
16	Zusammen	177 093	111 731	35 717	20 990
17	Zusammen	217 642	147 934	37 998	22 039
Selbständige in freien Berufen					
mit Fachhoch-/Hochschulabschluß (unter 65 Jahren)					
18	mit bezahlten Beschäftigten	26 140	526	1 561	24 053
	davon				
19	ohne Nebenerwerbstätigkeit	25 449	518	1 522	23 409
20	mit Nebenerwerbstätigkeit	691	8	39	644
21	ohne bezahlte Beschäftigte	9 378	337	954	8 087
	davon				
22	ohne Nebenerwerbstätigkeit	8 889	316	919	7 654
23	mit Nebenerwerbstätigkeit	489	21	35	433
24	Zusammen	35 518	863	2 515	32 140

¹⁾ Ohne Schüler und Studierende. — 1) Nur Fälle, die keinen Abschluß an berufsbildenden Schulen angegeben haben. — 2) Einen Überblick über die freien Berufe gibt der Anhang.

Schulabschluß*)

von 15 bis unter 65 Jahren

mit höchstem Abschluß an einer berufsbildenden Schule					Darunter (von Sp. 1) mit praktischer Berufsausbildung ¹⁾ die 2 Jahre und länger dauerte	Lfd. Nr.
zusammen	Berufsfachschule	Fachschule	Fachhochschule	Hochschule		
5	6	7	8	9	10	

männlich

3 625	1 340	1 841	324	120	2 672	1
3 371	1 238	1 732	298	103	2 511	2
254	102	109	26	17	161	3
12 125	5 169	6 464	344	148	8 727	4
11 104	4 716	5 941	317	130	7 966	5
1 021	453	523	27	18	761	6
15 750	6 509	8 305	668	268	11 399	7
49 472	16 186	22 271	7 181	3 834	54 482	8
47 806	15 647	21 556	6 953	3 650	52 791	9
634	245	313	52	24	786	10
1 032	294	402	176	160	905	11
17 034	5 288	6 588	2 948	2 210	28 333	12
16 106	4 983	6 243	2 805	2 075	26 983	13
317	135	142	23	17	587	14
611	170	203	120	118	763	15
66 506	21 474	28 859	10 129	6 044	82 815	16
82 256	27 983	37 164	10 797	6 312	94 214	17
26 140	—	—	5 984	20 156	—	18
25 449	—	—	5 819	19 630	—	19
691	—	—	165	526	—	20
9 378	—	—	4 016	5 362	—	21
8 889	—	—	3 848	5 041	—	22
489	—	—	168	321	—	23
35 518	—	—	10 000	25 518	—	24

Noch: 4. Erwerbstätige in Baden-Württemberg am 25. Mai 1987 nach Geschlecht, sozioökonomischer Gliederung und höchstem

Lfd. Nr.	Sozioökonomische Gliederung	Erwerbstätige insgesamt	Darunter (von Sp. 1) im Alter		
			mit höchstem allgemeinem Schulabschluß		
			Volks-, Hauptschule	Realschule oder gleichwertiger Schulabschluß	Hoch-/ Fachhochschulreife
		1	2	3	4
noch: männlich					
	ohne Fachhoch-/Hochschulabschluß ²⁾				
25	mit bezahlten Beschäftigten	8 322	2 389	2 620	918
	davon				
26	ohne Nebenerwerbstätigkeit	8 121	2 339	2 568	895
27	mit Nebenerwerbstätigkeit	201	50	52	23
28	ohne bezahlte Beschäftigte	7 235	2 593	1 953	1 329
	davon				
29	ohne Nebenerwerbstätigkeit	6 829	2 483	1 856	1 273
30	mit Nebenerwerbstätigkeit	406	110	97	56
31	Zusammen	15 557	4 982	4 573	2 247
32	Zusammen	51 075	5 845	7 088	34 387
33	Selbständige mit bezahlten Beschäftigten	161 443	85 360	29 539	38 663
34	Selbständige ohne bezahlte Beschäftigte	107 274	68 419	15 547	17 763
35	Zusammen	268 717	153 779	45 086	56 426
Mithelfende Familienangehörige					
36	in der Landwirtschaft	5 437	3 938	696	147
	davon				
37	ohne Nebenerwerbstätigkeit	4 960	3 624	645	129
38	mit Nebenerwerbstätigkeit	477	314	51	18
39	außerhalb der Landwirtschaft	6 110	3 452	996	793
	davon				
40	ohne Nebenerwerbstätigkeit	5 597	3 208	930	728
41	mit landwirtschaftlicher Nebenerwerbstätigkeit	152	100	14	6
42	mit nichtlandwirtschaftlicher Nebenerwerbstätigkeit	361	144	52	59
43	Zusammen	11 547	7 390	1 692	940
Beamte, Richter, Soldaten usw.					
44	mit Fachhoch-/Hochschulabschluß (unter 65 Jahren)	105 812	1 938	9 396	94 478
	davon				
45	ohne Nebenerwerbstätigkeit	100 182	1 852	8 964	89 366
46	mit Nebenerwerbstätigkeit	5 630	86	432	5 112
47	ohne Fachhoch-/Hochschulabschluß ²⁾	161 904	78 065	55 021	28 264
	davon				
48	ohne Nebenerwerbstätigkeit	155 562	74 090	53 315	27 655
49	mit Nebenerwerbstätigkeit	6 342	3 975	1 706	609
50	Zusammen	267 716	80 003	64 417	122 742

*) Ohne Schüler und Studierende. — 1) Nur Fälle, die keinen Abschluß an berufsbildenden Schulen angegeben haben. — 2) Einschließlich 65 Jahre und älter.

Schulabschluß*)

von 15 bis unter 65 Jahren					Darunter (von Sp. 1 mit praktischer Berufsausbildung ¹⁾) die 2 Jahre und länger dauerte	Lfd. Nr.
mit höchstem Abschluß an einer berufsbildenden Schule						
zusammen	Berufsfachschule	Fachschule	Fachhochschule	Hochschule		
5	6	7	8	9	10	
2 517	930	1 587	–	–	2 704	25
2 447	897	1 550	–	–	2 662	26
70	33	37	–	–	42	27
2 033	656	1 377	–	–	2 422	28
1 931	632	1 299	–	–	2 330	29
102	24	78	–	–	92	30
4 550	1 586	2 964	–	–	5 126	31
40 068	1 586	2 964	10 000	25 518	5 126	32
81 754	18 456	25 699	13 489	24 110	59 858	33
40 570	11 113	14 429	7 308	7 720	39 482	34
122 324	29 569	40 128	20 797	31 830	99 340	35
2 068	777	1 193	70	28	1 505	36
1 906	713	1 105	64	24	1 388	37
162	64	88	6	4	117	38
1 598	524	549	236	289	2 250	39
1 463	490	497	216	260	2 094	40
33	12	16	2	3	49	41
102	22	36	18	26	107	42
3 666	1 301	1 742	306	317	3 755	43
105 812	–	–	33 998	71 814	–	44
100 182	–	–	32 494	67 688	–	45
5 630	–	–	1 504	4 126	–	46
36 307	15 360	20 947	–	–	78 358	47
34 612	14 634	19 978	–	–	75 377	48
1 695	726	969	–	–	2 981	49
142 119	15 360	20 947	33 998	71 814	78 358	50

Noch: 4. Erwerbstätige in Baden-Württemberg am 25. Mai 1987 nach Geschlecht, sozioökonomischer Gliederung und höchstem

Lfd. Nr.	Sozioökonomische Gliederung	Erwerbstätige insgesamt	Darunter (von Sp. 1) im Alter		
			mit höchstem allgemeinem Schulabschluß		
			Volks-, Hauptschule	Realschule oder gleichwertiger Schulabschluß	Hoch-/ Fachhochschulreife
		1	2	3	4
noch: männlich					
Angestellte					
51	mit Fachhoch-/Hochschulabschluß (unter 65 Jahren)	193 789	7 990	24 216	161 583
	davon				
52	ohne Nebenerwerbstätigkeit	185 585	7 603	23 335	154 647
53	mit Nebenerwerbstätigkeit	8 204	387	881	6 936
54	ohne Fachhoch-/Hochschulabschluß ²⁾	569 153	343 554	175 061	47 923
	davon				
55	ohne Nebenerwerbstätigkeit	545 079	327 499	168 927	46 332
56	mit Nebenerwerbstätigkeit	24 074	16 055	6 134	1 591
57	Zusammen	762 942	351 544	199 277	209 506
Arbeiter					
Facharbeiter, Gesellen, Vorarbeiter					
58	mit Berufsfach-/Fachschulabschluß (unter 65 Jahren)	95 727	73 057	19 325	3 345
	davon				
59	ohne Nebenerwerbstätigkeit	89 886	68 127	18 537	3 222
60	mit landwirtschaftlicher Nebenerwerbstätigkeit	3 017	2 729	266	22
61	mit nichtlandwirtschaftlicher Nebenerwerbstätigkeit	2 824	2 201	522	101
62	ohne Berufsfach-/Fachschulabschluß ²⁾	540 752	470 555	57 358	12 125
63	Zusammen	636 479	543 612	76 683	15 470
sonstige Arbeiter					
64	mit Berufsfach-/Fachschulabschluß (unter 65 Jahren)	33 984	27 841	4 702	1 441
	davon				
65	ohne Nebenerwerbstätigkeit	29 952	24 155	4 427	1 370
66	mit landwirtschaftlicher Nebenerwerbstätigkeit	2 782	2 679	88	15
67	mit nichtlandwirtschaftlicher Nebenerwerbstätigkeit	1 250	1 007	187	56
68	ohne Berufsfach-/Fachschulabschluß ²⁾	503 981	461 860	28 072	12 987
69	Zusammen	537 965	489 701	32 774	14 428
70	Zusammen	1 174 444	1 033 313	109 457	29 898
Auszubildende					
71	Auszubildende, gewerblich	114 310	67 694	38 955	7 617
72	Auszubildende, kaufmännisch/technisch	38 271	8 278	17 844	12 132
73	Zusammen	152 581	75 972	56 799	19 749
74	männliche Erwerbstätige zusammen	2 637 947	1 702 001	476 728	439 261

*) Ohne Schüler und Studierende. — 1) Nur Fälle, die keinen Abschluß an berufsbildenden Schulen angegeben haben. — 2) Einschließlich 65 Jahre und älter.

Schulabschluß*)

von 15 bis unter 65 Jahren					Darunter (von Sp. 1) mit praktischer Berufs- ausbildung ¹⁾ die 2 Jahre und länger dauerte	Lfd. Nr.
mit höchstem Abschluß an einer berufsbildenden Schule						
zusammen	Berufsfachschule	Fachschule	Fachhochschule	Hochschule		
5	6	7	8	9	10	
193 789	--	--	100 842	92 947	--	51
185 585	--	--	97 059	88 526	--	52
8 204	--	--	3 783	4 421	--	53
172 961	61 006	111 955	--	--	331 852	54
164 399	57 970	106 429	--	--	319 278	55
8 562	3 036	5 526	--	--	12 574	56
366 750	61 006	111 955	100 842	92 947	331 852	57
95 727	52 436	43 291	--	--	--	58
89 886	49 468	40 418	--	--	--	59
3 017	1 584	1 433	--	--	--	60
2 824	1 384	1 440	--	--	--	61
5 656	--	--	3 455	2 201	473 896	62
101 383	52 436	43 291	3 455	2 201	473 896	63
33 984	21 645	12 339	--	--	--	64
29 952	19 296	10 656	--	--	--	65
2 782	1 565	1 217	--	--	--	66
1 250	784	466	--	--	--	67
3 994	--	--	1 828	2 166	201 224	68
37 978	21 645	12 339	1 828	2 166	201 224	69
139 361	74 081	55 630	5 283	4 367	675 120	70
12 566	8 999	2 861	338	368	7 047	71
6 321	2 645	1 668	710	1 298	3 661	72
18 887	11 644	4 529	1 048	1 666	10 708	73
793 107	192 961	234 931	162 274	202 941	1 199 133	74

Noch: 4. Erwerbstätige in Baden-Württemberg am 25. Mai 1987 nach Geschlecht, sozioökonomischer Gliederung und höchstem

Lfd. Nr.	Sozioökonomische Gliederung	Erwerbstätige insgesamt	Darunter (von Sp. 1) im Alter		
			mit höchstem allgemeinem Schulabschluß		
			Volks-, Hauptschule	Realschule oder gleichwertiger Schulabschluß	Hoch-/ Fachhochschulreife
		1	2	3	4

weiblich

Selbständige					
Selbständige nicht in freien Berufen²⁾					
in der Landwirtschaft					
1	mit bezahlten Beschäftigten	1 108	836	154	62
	davon				
2	ohne Nebenerwerbstätigkeit	1 055	789	149	62
3	mit Nebenerwerbstätigkeit	53	47	5	—
4	ohne bezahlte Beschäftigte	3 937	3 401	229	104
	davon				
5	ohne Nebenerwerbstätigkeit	3 635	3 149	208	90
6	mit Nebenerwerbstätigkeit	302	252	21	14
7	Zusammen	5 045	4 237	383	166
außerhalb der Landwirtschaft					
8	mit bezahlten Beschäftigten	29 483	18 246	7 377	2 120
	davon				
9	ohne Nebenerwerbstätigkeit	28 652	17 722	7 185	2 047
10	mit landwirtschaftlicher Nebenerwerbstätigkeit	161	122	18	7
11	mit nichtlandwirtschaftlicher Nebenerwerbstätigkeit	670	402	174	66
12	ohne bezahlte Beschäftigte	32 020	19 778	7 431	2 816
	davon				
13	ohne Nebenerwerbstätigkeit	29 680	18 399	6 873	2 584
14	mit landwirtschaftlicher Nebenerwerbstätigkeit	272	206	19	15
15	mit nichtlandwirtschaftlicher Nebenerwerbstätigkeit	2 068	1 173	539	217
16	Zusammen	61 503	38 024	14 808	4 936
17	Zusammen	66 548	42 261	15 191	5 102
Selbständige in freien Berufen					
mit Fachhoch-/Hochschulabschluß (unter 65 Jahren)					
18	mit bezahlten Beschäftigten	4 687	17	124	4 546
	davon				
19	ohne Nebenerwerbstätigkeit	4 609	17	119	4 473
20	mit Nebenerwerbstätigkeit	78	—	5	73
21	ohne bezahlte Beschäftigte	4 639	51	315	4 273
	davon				
22	ohne Nebenerwerbstätigkeit	4 236	48	292	3 896
23	mit Nebenerwerbstätigkeit	403	3	23	377
24	Zusammen	9 326	68	439	8 819

*) Ohne Schüler und Studierende. — 1) Nur Fälle, die keinen Abschluß an berufsbildenden Schulen angegeben haben. — 2) Einen Überblick über die freien Berufe gibt der Anhang.

Schulabschluß*)

von 15 bis unter 65 Jahren

mit höchstem Abschluß an einer berufsbildenden Schule					Darunter (von Sp. 1) mit praktischer Berufsausbildung*) die 2 Jahre und länger dauerte	Lfd. Nr.
zusammen	Berufsfachschule	Fachschule	Fachhochschule	Hochschule		
5	6	7	8	9	10	

weiblich

282	112	132	22	16	337	1
265	102	125	22	16	324	2
17	10	7	—	—	13	3
884	437	390	18	39	554	4
818	404	367	16	31	511	5
66	33	23	2	8	43	6
1 166	549	522	40	55	891	7
7 465	3 285	3 053	584	543	11 379	8
7 233	3 176	2 971	568	518	11 094	9
36	24	8	1	3	38	10
196	85	74	15	22	247	11
7 676	3 127	2 964	702	883	11 749	12
7 049	2 872	2 738	643	796	10 960	13
44	20	16	2	6	44	14
583	235	210	57	81	745	15
15 141	6 412	6 017	1 286	1 426	23 128	16
16 307	6 961	6 539	1 326	1 481	24 019	17
4 687	—	—	323	4 364	—	18
4 609	—	—	312	4 297	—	19
78	—	—	11	67	—	20
4 639	—	—	1 097	3 542	—	21
4 236	—	—	1 024	3 212	—	22
403	—	—	73	330	—	23
9 326	—	—	1 420	7 906	—	24

Noch: 4. Erwerbstätige in Baden-Württemberg am 25. Mai 1987 nach Geschlecht, sozioökonomischer Gliederung und höchstem

Lfd. Nr.	Sozioökonomische Gliederung	Erwerbstätige insgesamt	Darunter (von Sp. 1) im Alter		
			mit höchstem allgemeinem Schulabschluß		
			Volks-, Hauptschule	Realschule oder gleichwertiger Schulabschluß	Hoch-/ Fachhochschulreife
		1	2	3	4
noch: weiblich					
	ohne Fachhoch-/Hochschulabschluß ²⁾				
25	mit bezahlten Beschäftigten	2 281	431	1 101	351
	davon				
26	ohne Nebenerwerbstätigkeit	2 227	418	1 072	345
27	mit Nebenerwerbstätigkeit	54	13	29	6
28	ohne bezahlte Beschäftigte	4 340	1 055	1 907	936
	davon				
29	ohne Nebenerwerbstätigkeit	4 082	988	1 800	893
30	mit Nebenerwerbstätigkeit	258	67	107	43
31	Zusammen	6 621	1 486	3 008	1 287
32	Zusammen	15 947	1 554	3 447	10 106
33	Selbständige mit bezahlten Beschäftigten	37 559	19 530	8 756	7 079
34	Selbständige ohne bezahlte Beschäftigte	44 936	24 285	9 882	8 129
35	Zusammen	82 495	43 815	18 638	15 208
Mithelfende Familienangehörige					
36	in der Landwirtschaft	24 355	21 423	1 720	384
	davon				
37	ohne Nebenerwerbstätigkeit	22 380	19 750	1 568	340
38	mit Nebenerwerbstätigkeit	1 975	1 673	152	44
39	außerhalb der Landwirtschaft	37 034	22 950	8 764	3 419
	davon				
40	ohne Nebenerwerbstätigkeit	33 838	21 086	7 985	3 056
41	mit landwirtschaftlicher Nebenerwerbstätigkeit	581	490	47	11
42	mit nichtlandwirtschaftlicher Nebenerwerbstätigkeit	2 615	1 374	732	352
43	Zusammen	61 389	44 373	10 484	3 803
Beamte, Richter, Soldaten usw.					
44	mit Fachhoch-/Hochschulabschluß (unter 65 Jahren)	51 779	87	1 102	50 590
	davon				
45	ohne Nebenerwerbstätigkeit	50 966	87	1 073	49 806
46	mit Nebenerwerbstätigkeit	813	—	29	784
47	ohne Fachhoch-/Hochschulabschluß ²⁾	23 402	4 665	15 209	3 473
	davon				
48	ohne Nebenerwerbstätigkeit	23 114	4 590	15 030	3 441
49	mit Nebenerwerbstätigkeit	288	75	179	32
50	Zusammen	75 181	4 752	16 311	54 063

¹⁾ Ohne Schüler und Studierende. — ¹⁾ Nur Fälle, die keinen Abschluß an berufsbildenden Schulen angegeben haben. — ²⁾ Einschließlich 65 Jahre und älter.

Schulabschluß*)

von 15 bis unter 65 Jahren

mit höchstem Abschluß an einer berufsbildenden Schule					Darunter (von Sp. 1 mit praktischer Berufsausbildung*) die 2 Jahre und länger dauerte	Lfd. Nr.
zusammen	Berufsfachschule	Fachschule	Fachhochschule	Hochschule		
5	6	7	8	9	10	
1 004	353	651	–	–	554	25
986	347	639	–	–	535	26
18	6	12	–	–	19	27
2 011	669	1 342	–	–	1 073	28
1 890	626	1 264	–	–	1 024	29
121	43	78	–	–	49	30
3 015	1 022	1 993	–	–	1 627	31
12 341	1 022	1 993	1 420	7 906	1 627	32
13 438	3 750	3 836	929	4 923	12 270	33
15 210	4 233	4 696	1 817	4 464	13 376	34
28 648	7 983	8 532	2 746	9 387	25 646	35
5 839	2 775	2 860	107	97	3 745	36
5 425	2 568	2 678	96	83	3 473	37
414	207	182	11	14	272	38
8 558	3 545	2 828	651	1 534	12 314	39
7 697	3 218	2 549	582	1 348	11 377	40
83	37	37	6	3	89	41
778	290	242	63	183	848	42
14 397	6 320	5 688	758	1 631	16 059	43
51 779	–	–	6 989	44 790	–	44
50 966	–	–	6 873	44 093	–	45
813	–	–	116	697	–	46
6 808	3 018	3 790	–	–	6 101	47
6 709	2 977	3 732	–	–	6 020	48
99	41	58	–	–	81	49
58 587	3 018	3 790	6 989	44 790	6 101	50

Noch: **4. Erwerbstätige in Baden-Württemberg am 25. Mai 1987 nach Geschlecht, sozioökonomischer Gliederung und höchstem**

Lfd. Nr.	Sozioökonomische Gliederung	Erwerbstätige insgesamt	Darunter (von Sp. 1) im Alter		
			mit höchstem allgemeinem Schulabschluß		
			Volks-, Hauptschule	Realschule oder gleichwertiger Schulabschluß	Hoch-/ Fachhochschulreife
		1	2	3	4
noch: weiblich					
Angestellte					
51	mit Fachhoch-/Hochschulabschluß (unter 65 Jahren)	64 151	1 146	6 521	56 484
	davon				
52	ohne Nebenerwerbstätigkeit	61 880	1 114	6 344	54 422
53	mit Nebenerwerbstätigkeit	2 271	32	177	2 062
54	ohne Fachhoch-/Hochschulabschluß ²⁾	777 267	403 594	314 655	55 925
	davon				
55	ohne Nebenerwerbstätigkeit	762 637	395 826	308 979	54 916
56	mit Nebenerwerbstätigkeit	14 630	7 768	5 676	1 009
57	Zusammen	841 418	404 740	321 176	112 409
Arbeiter					
Facharbeiter, Gesellen, Vorarbeiter					
58	mit Berufsfach-/Fachschulabschluß (unter 65 Jahren)	12 848	8 337	3 880	631
	davon				
59	ohne Nebenerwerbstätigkeit	12 517	8 111	3 790	616
60	mit landwirtschaftlicher Nebenerwerbstätigkeit	91	70	17	4
61	mit nichtlandwirtschaftlicher Nebenerwerbstätigkeit	240	156	73	11
62	ohne Berufsfach-/Fachschulabschluß ²⁾	67 660	53 819	11 221	2 423
63	Zusammen	80 508	62 156	15 101	3 054
sonstige Arbeiter					
64	mit Berufsfach-/Fachschulabschluß (unter 65 Jahren)	26 387	19 977	5 502	908
	davon				
65	ohne Nebenerwerbstätigkeit	25 319	19 188	5 268	863
66	mit landwirtschaftlicher Nebenerwerbstätigkeit	203	168	30	5
67	mit nichtlandwirtschaftlicher Nebenerwerbstätigkeit	865	621	204	40
68	ohne Berufsfach-/Fachschulabschluß ²⁾	393 258	361 871	23 437	6 509
69	Zusammen	419 645	381 848	28 939	7 417
70	Zusammen	500 153	444 004	44 040	10 471
Auszubildende					
71	Auszubildende, gewerblich	33 278	15 583	13 271	4 408
72	Auszubildende, kaufmännisch/technisch	102 237	23 837	58 901	19 452
73	Zusammen	135 515	39 420	72 172	23 860
74	weibliche Erwerbstätige Zusammen	1 696 151	981 104	482 821	219 814

*) Ohne Schüler und Studierende. — 1) Nur Fälle, die keinen Abschluß an berufsbildenden Schulen angegeben haben. — 2) Einschließlich 65 Jahre und älter.

Schulabschluß*)

von 15 bis unter 65 Jahren					Darunter (von Sp. 1) mit praktischer Berufsausbildung ¹⁾ die 2 Jahre und länger dauerte	Lfd. Nr.
mit höchstem Abschluß an einer berufsbildenden Schule						
zusammen	Berufsfachschule	Fachschule	Fachhochschule	Hochschule		
5	6	7	8	9	10	
64 151	–	–	24 050	40 101	–	51
61 880	–	–	23 446	38 434	–	52
2 271	–	–	604	1 667	–	53
202 899	110 131	92 768	–	–	399 788	54
198 647	107 837	90 810	–	–	392 944	55
4 252	2 294	1 958	–	–	6 844	56
267 050	110 131	92 768	24 050	40 101	399 788	57
12 848	7 363	5 485	–	–	–	58
12 517	7 177	5 340	–	–	–	59
91	55	36	–	–	–	60
240	131	109	–	–	–	61
858	–	–	456	402	48 289	62
13 706	7 363	5 485	456	402	48 289	63
26 387	17 711	8 676	–	–	–	64
25 319	17 018	8 301	–	–	–	65
203	128	75	–	–	–	66
865	565	300	–	–	–	67
2 113	–	–	918	1 195	80 157	68
28 500	17 711	8 676	918	1 195	80 157	69
42 206	25 074	14 161	1 374	1 597	128 446	70
4 150	2 667	1 099	162	222	2 139	71
17 778	10 138	5 693	675	1 272	7 853	72
21 928	12 805	6 792	837	1 494	9 992	73
432 816	165 331	131 731	36 754	99 000	586 032	74

Noch: 4. Erwerbstätige in Baden-Württemberg am 25. Mai 1987 nach Geschlecht, sozioökonomischer Gliederung und höchstem

Lfd. Nr.	Sozioökonomische Gliederung	Erwerbstätige insgesamt	Darunter (von Sp. 1) im Alter		
			mit höchstem allgemeinem Schulabschluß		
			Volks-, Hauptschule	Realschule oder gleichwertiger Schulabschluß	Hoch-/ Fachhochschulreife
		1	2	3	4

Insgesamt

Selbständige					
Selbständige nicht in freien Berufen²⁾					
in der Landwirtschaft					
1	mit bezahlten Beschäftigten	8 799	7 044	1 019	518
	davon				
2	ohne Nebenerwerbstätigkeit	8 215	6 555	976	480
3	mit Nebenerwerbstätigkeit	584	489	43	38
4	ohne bezahlte Beschäftigte	36 795	33 396	1 645	697
	davon				
5	ohne Nebenerwerbstätigkeit	33 620	30 556	1 501	629
6	mit Nebenerwerbstätigkeit	3 175	2 840	144	68
7	Zusammen	45 594	40 440	2 664	1 215
außerhalb der Landwirtschaft					
8	mit bezahlten Beschäftigten	148 773	94 483	31 870	15 356
	davon				
9	ohne Nebenerwerbstätigkeit	143 916	91 268	31 032	14 807
10	mit landwirtschaftlicher Nebenerwerbstätigkeit	1 937	1 567	192	91
11	mit nichtlandwirtschaftlicher Nebenerwerbstätigkeit	2 920	1 648	646	458
12	ohne bezahlte Beschäftigte	89 823	55 272	18 655	10 570
	davon				
13	ohne Nebenerwerbstätigkeit	84 283	51 911	17 647	9 973
14	mit landwirtschaftlicher Nebenerwerbstätigkeit	1 539	1 244	104	64
15	mit nichtlandwirtschaftlicher Nebenerwerbstätigkeit	4 001	2 117	904	533
16	Zusammen	238 596	149 755	50 525	25 926
17	Zusammen	284 190	190 195	53 189	27 141
Selbständige in freien Berufen					
mit Fachhoch-/Hochschulabschluß (unter 65 Jahren)					
18	mit bezahlten Beschäftigten	30 827	543	1 685	28 599
	davon				
19	ohne Nebenerwerbstätigkeit	30 058	535	1 641	27 882
20	mit Nebenerwerbstätigkeit	769	8	44	717
21	ohne bezahlte Beschäftigte	14 017	388	1 269	12 360
	davon				
22	ohne Nebenerwerbstätigkeit	13 125	364	1 211	11 550
23	mit Nebenerwerbstätigkeit	892	24	58	810
24	Zusammen	44 844	931	2 954	40 959

*) Ohne Schüler und Studierende. – 1) Nur Fälle, die keinen Abschluß an berufsbildenden Schulen angegeben haben. – 2) Einen Überblick über die freien Berufe gibt der Anhang.

Schulabschluß*)

von 15 bis unter 65 Jahren					Darunter (von Sp. 1) mit praktischer Berufsausbildung ¹⁾ die 2 Jahre und länger dauerte	Lfd. Nr.
mit höchstem Abschluß an einer berufsbildenden Schule						
zusammen	Berufsfachschule	Fachschule	Fachhochschule	Hochschule		
5	6	7	8	9	10	

Insgesamt

3 907	1 452	1 973	346	136	3 009	1
3 636	1 340	1 857	320	119	2 835	2
271	112	116	26	17	174	3
13 009	5 606	6 854	362	187	9 281	4
11 922	5 120	6 308	333	161	8 477	5
1 087	486	546	29	26	804	6
16 916	7 058	8 827	708	323	12 290	7
56 937	19 471	25 324	7 765	4 377	65 861	8
55 039	18 823	24 527	7 521	4 168	63 885	9
670	269	321	53	27	824	10
1 228	379	476	191	182	1 152	11
24 710	8 415	9 552	3 650	3 093	40 082	12
23 155	7 855	8 981	3 448	2 871	37 943	13
361	155	158	25	23	631	14
1 194	405	413	177	199	1 508	15
81 647	27 886	34 876	11 415	7 470	105 943	16
98 563	34 944	43 703	12 123	7 793	118 233	17
30 827	—	—	6 307	24 520	—	18
30 058	—	—	6 131	23 927	—	19
769	—	—	176	593	—	20
14 017	—	—	5 113	8 904	—	21
13 125	—	—	4 872	8 253	—	22
892	—	—	241	651	—	23
44 844	—	—	11 420	33 424	—	24

Noch: 4. Erwerbstätige in Baden-Württemberg am 25. Mai 1987 nach Geschlecht, sozioökonomischer Gliederung und höchstem

Lfd. Nr.	Sozioökonomische Gliederung	Erwerbstätige insgesamt	Darunter (von Sp. 1) im Alter		
			mit höchstem allgemeinem Schulabschluß		
			Volks-, Hauptschule	Realschule oder gleichwertiger Schulabschluß	Hoch-/ Fachhochschulreife
		1	2	3	4
noch: insgesamt					
	ohne Fachhoch-/Hochschulabschluß ²⁾				
25	mit bezahlten Beschäftigten	10 603	2 820	3 721	1 269
	davon				
26	ohne Nebenerwerbstätigkeit	10 348	2 757	3 640	1 240
27	mit Nebenerwerbstätigkeit	255	63	81	29
28	ohne bezahlte Beschäftigte	11 575	3 648	3 860	2 265
	davon				
29	ohne Nebenerwerbstätigkeit	10 911	3 471	3 656	2 166
30	mit Nebenerwerbstätigkeit	664	177	204	99
31	Zusammen	22 178	6 468	7 581	3 534
32	Zusammen	67 022	7 399	10 535	44 493
33	Selbständige mit bezahlten Beschäftigten	199 002	104 890	38 295	45 742
34	Selbständige ohne bezahlte Beschäftigte	152 210	92 704	25 429	25 892
35	Zusammen	351 212	197 594	63 724	71 634
Mithelfende Familienangehörige					
36	in der Landwirtschaft	29 792	25 361	2 416	531
	davon				
37	ohne Nebenerwerbstätigkeit	27 340	23 374	2 213	469
38	mit Nebenerwerbstätigkeit	2 452	1 987	203	62
39	außerhalb der Landwirtschaft	43 144	26 402	9 760	4 212
	davon				
40	ohne Nebenerwerbstätigkeit	39 435	24 294	8 915	3 784
41	mit landwirtschaftlicher Nebenerwerbstätigkeit	733	590	61	17
42	mit nichtlandwirtschaftlicher Nebenerwerbstätigkeit	2 976	1 518	784	411
43	Zusammen	72 936	51 763	12 176	4 743
Beamte, Richter, Soldaten usw.					
44	mit Fachhoch-/Hochschulabschluß (unter 65 Jahren)	157 591	2 025	10 498	145 068
	davon				
45	ohne Nebenerwerbstätigkeit	151 148	1 939	10 037	139 172
46	mit Nebenerwerbstätigkeit	6 443	86	461	5 896
47	ohne Fachhoch-/Hochschulabschluß ²⁾	185 306	82 730	70 230	31 737
	davon				
48	ohne Nebenerwerbstätigkeit	178 676	78 680	68 345	31 096
49	mit Nebenerwerbstätigkeit	6 630	4 050	1 885	641
50	Zusammen	342 897	84 755	80 728	176 805

¹⁾ Ohne Schüler und Studierende. — 1) Nur Fälle, die keinen Abschluß an berufsbildenden Schulen angegeben haben. — 2) Einschließlich 65 Jahre und älter.

Schulabschluß*)

von 15 bis unter 65 Jahren					Darunter (von Sp. 1) mit praktischer Berufsausbildung ¹⁾ die 2 Jahre und länger dauerte	Lfd. Nr.
mit höchstem Abschluß an einer berufsbildenden Schule						
zusammen	Berufsfachschule	Fachschule	Fachhochschule	Hochschule		
5	6	7	8	9	10	
3 521	1 283	2 238	–	–	3 258	25
3 433	1 244	2 189	–	–	3 197	26
88	39	49	–	–	61	27
4 044	1 325	2 719	–	–	3 495	28
3 821	1 258	2 563	–	–	3 354	29
223	67	156	–	–	141	30
7 565	2 608	4 957	–	–	6 753	31
52 409	2 608	4 957	11 420	33 424	6 753	32
95 192	22 206	29 535	14 418	29 033	72 128	33
55 780	15 346	19 125	9 125	12 184	52 858	34
150 972	37 552	48 660	23 543	41 217	124 986	35
7 907	3 552	4 053	177	125	5 250	36
7 331	3 281	3 783	160	107	4 861	37
576	271	270	17	18	389	38
10 156	4 069	3 377	887	1 823	14 564	39
9 160	3 708	3 046	798	1 608	13 471	40
116	49	53	8	6	138	41
880	312	278	81	209	955	42
18 063	7 621	7 430	1 064	1 948	19 814	43
157 591	–	–	40 987	116 604	–	44
151 148	–	–	39 367	111 781	–	45
6 443	–	–	1 620	4 823	–	46
43 115	18 378	24 737	–	–	84 459	47
41 321	17 611	23 710	–	–	81 397	48
1 794	767	1 027	–	–	3 062	49
200 706	18 378	24 737	40 987	116 604	84 459	50

Noch: 4. Erwerbstätige in Baden-Württemberg am 25. Mai 1987 nach Geschlecht, sozioökonomischer Gliederung und höchstem

Lfd. Nr.	Sozioökonomische Gliederung	Erwerbstätige insgesamt	Darunter (von Sp. 1) im Alter		
			mit höchstem allgemeinem Schulabschluß		
			Volks-, Hauptschule	Realschule oder gleichwertiger Schulabschluß	Hoch-/ Fachhochschulreife
		1	2	3	4
noch: Insgesamt					
Angestellte					
51	mit Fachhoch-/Hochschulabschluß (unter 65 Jahren)	257 940	9 136	30 737	218 067
	davon				
52	ohne Nebenerwerbstätigkeit	247 465	8 717	29 679	209 069
53	mit Nebenerwerbstätigkeit	10 475	419	1 058	8 998
54	ohne Fachhoch-/Hochschulabschluß ²⁾	1 346 420	747 148	489 716	103 848
	davon				
55	ohne Nebenerwerbstätigkeit	1 307 716	723 325	477 906	101 248
56	mit Nebenerwerbstätigkeit	38 704	23 823	11 810	2 600
57	Zusammen	1 604 360	756 284	520 453	321 915
Arbeiter					
Facharbeiter, Gesellen, Vorarbeiter					
58	mit Berufsfach-/Fachschulabschluß (unter 65 Jahren)	108 575	81 394	23 205	3 976
	davon				
59	ohne Nebenerwerbstätigkeit	102 403	76 238	22 327	3 838
60	mit landwirtschaftlicher Nebenerwerbstätigkeit	3 108	2 799	283	26
61	mit nichtlandwirtschaftlicher Nebenerwerbstätigkeit	3 064	2 357	595	112
62	ohne Berufsfach-/Fachschulabschluß ²⁾	608 412	524 374	68 579	14 548
63	Zusammen	716 987	605 768	91 784	18 524
sonstige Arbeiter					
64	mit Berufsfach-/Fachschulabschluß (unter 65 Jahren)	60 371	47 818	10 204	2 349
	davon				
65	ohne Nebenerwerbstätigkeit	55 271	43 343	9 695	2 233
66	mit landwirtschaftlicher Nebenerwerbstätigkeit	2 985	2 847	118	20
67	mit nichtlandwirtschaftlicher Nebenerwerbstätigkeit	2 115	1 628	391	96
68	ohne Berufsfach-/Fachschulabschluß ²⁾	897 239	823 731	51 509	19 496
69	Zusammen	957 610	871 549	61 713	21 845
70	Zusammen	1 674 597	1 477 317	153 497	40 369
Auszubildende					
71	Auszubildende, gewerblich	147 588	83 277	52 226	12 025
72	Auszubildende, kaufmännisch/technisch	140 508	32 115	76 745	31 584
73	Zusammen	288 096	115 392	128 971	43 609
74	Erwerbstätige insgesamt	4 334 098	2 683 105	959 549	659 075

*) Ohne Schüler und Studierende. - 1) Nur Fälle, die keinen Abschluß an berufsbildenden Schulen angegeben haben. - 2) Einschließlich 65 Jahre und älter.

Schulabschluß*)

von 15 bis unter 65 Jahren

mit höchstem Abschluß an einer berufsbildenden Schule					Darunter (von Sp. 1 mit praktischer Berufsausbildung ¹⁾) die 2 Jahre und länger dauerte	Lfd. Nr.
zusammen	Berufsfachschule	Fachschule	Fachhochschule	Hochschule		
5	6	7	8	9	10	
257 940	–	–	124 892	133 048	–	51
247 465	–	–	120 505	126 960	–	52
10 475	–	–	4 387	6 088	–	53
375 860	171 137	204 723	–	–	731 640	54
363 046	165 807	197 239	–	–	712 222	55
12 814	5 330	7 484	–	–	19 418	56
633 800	171 137	204 723	124 892	133 048	731 640	57
108 575	59 799	48 776	–	–	–	58
102 403	56 645	45 758	–	–	–	59
3 108	1 639	1 469	–	–	–	60
3 064	1 515	1 549	–	–	–	61
6 514	–	–	3 911	2 603	522 185	62
115 089	59 799	48 776	3 911	2 603	522 185	63
60 371	39 356	21 015	–	–	–	64
55 271	36 314	18 957	–	–	–	65
2 985	1 693	1 292	–	–	–	66
2 115	1 349	766	–	–	–	67
6 107	–	–	2 746	3 361	281 381	68
66 478	39 356	21 015	2 746	3 361	281 381	69
181 567	99 155	69 791	6 657	5 964	803 566	70
16 716	11 666	3 960	500	590	9 186	71
24 099	12 783	7 361	1 385	2 570	11 514	72
40 815	24 449	11 321	1 885	3 160	20 700	73
1 225 923	358 292	366 662	199 028	301 941	1 785 165	74

5.1 Erwerbstätige insgesamt im Alter von 15 bis unter 65 Jahren mit Abschluß an berufsbildenden Schulen oder Hochschulen

Schl.-Nr.	Höchster berufsbildender Schulabschluß Hauptfachrichtung	Erwerbstätige insgesamt mit Abschluß an einer berufsbildenden Schule oder Hochschule	Davon					Handel
			Land- und Forstwirtschaft, Fischerei	Energie- und Wasser- versorgung, Bergbau	Verarbeitendes Gewerbe	Baugewerbe	Produzierendes Gewerbe (Sp. 3-5)	
			1	2	3	4	5	

männlich

Berufsfachschule								
01	Land- und Tierwirtschaft	12 070	7 557	40	1 687	613	2 340	379
02	Garten- und Weinbau	1 919	1 137	9	234	39	282	128
03	Forst- und Fischereiwirtschaft (einschließlich Jagdwesen)	668	275	1	68	17	86	13
04	Nahrungs- und Genußmittel	7 483	76	32	4 818	146	4 996	917
05	Ernährungswissenschaft, Hauswirtschaft	1 221	77	6	470	70	546	98
07	Berg- und Hüttenwesen	4 564	25	71	3 167	270	3 508	247
08	Steine, Erden, Keramik, Glas	599	1	3	400	87	490	23
09	Architektur (Hochbau)	916	8	10	140	494	644	26
10	Innenarchitektur	618	1	2	403	51	456	95
11	Bauingenieurwesen (Tiefbau)	661	4	27	85	330	442	15
12	Bauausstattung	9 785	28	142	2 063	6 040	8 245	350
13	Bauwesen (allgemein)	10 222	72	89	3 787	4 150	8 026	340
14	Metallbe- und -verarbeitung	7 223	39	75	5 256	462	5 793	328
15	Kunststoffherzeugung und -verarbeitung (einschließlich Gummi und Farbe)	387	1	—	290	31	321	24
16	Feinmechanik und Optik	2 456	7	12	1 690	52	1 754	359
17	Maschinenbau allgemein	20 896	103	324	15 650	953	16 927	894
18	Fahrzeugbau	11 769	58	68	6 283	486	6 837	2 501
19	Elektrotechnik	20 908	54	1 002	11 477	2 029	14 508	1 803
20	Holzverarbeitung	9 437	64	36	5 441	1 988	7 465	546
21	Papierherstellung und -verarbeitung	351	1	2	272	7	281	20
22	Druck, Fotografie, Grafik	2 520	2	2	1 652	31	1 685	154
23	Technisches Zeichnen, Bauzeichnen	669	7	17	311	79	407	33
24	Textil- und Lederherstellung und -verarbeitung (einschließlich Fellverarbeitung)	2 611	10	11	1 768	60	1 839	330
26	Mathematik und mathematische Technik	51	—	1	24	4	29	4
27	Datenverarbeitung	521	2	3	256	9	268	40
28	Biologie und biologische Technik	62	4	—	20	1	21	3
29	Chemie und chemische Technik	1 240	7	14	866	16	896	42
30	Physik und physikalische Technik	1 862	9	17	1 265	120	1 402	102
31	Wirtschafts- und Betriebstechnik	1 598	4	18	1 286	50	1 354	57
32	Sonstige naturwissenschaftliche und wissenschaftlich-technische Fachrichtungen	3 125	13	48	1 844	284	2 176	198
34	Unternehmensführung, Betriebswirtschaftslehre, Organisation	3 258	23	35	1 195	116	1 346	482
35	Kaufmännische Verwaltung	23 940	162	226	8 105	992	9 323	5 577
36	Warenhandel	1 843	6	8	532	39	579	839
37	Banken und Versicherungen	2 795	7	2	199	42	243	93
38	Verkehr	2 400	8	8	247	63	318	77
40	Öffentliche Verwaltung	3 809	17	15	243	38	296	78
41	Öffentliche Sicherheit und Ordnung, Verteidigung	2 334	3	5	91	22	118	16
42	Rechtswesen	169	1	—	20	3	23	7
44	Statistik	5	—	—	2	—	2	2
46	Raumplanung	475	4	11	39	37	87	10
48	Hotel- und Gaststättenwesen	2 735	10	10	372	48	430	172
49	Touristik, Fremdenverkehr	56	—	—	21	7	28	4
50	Reinigung (Gebäude, Textil)	111	—	1	24	6	31	5
51	Körperpflege	1 348	5	4	229	22	255	85
52	Sonstige Dienstleistungen, anderweitig nicht genannt	30	—	—	8	2	10	5
53	Medizin (Humanmedizin)	283	—	—	49	9	58	14
54	Zahnmedizin	478	1	1	309	2	312	7
55	Veterinärmedizin	14	1	—	4	1	5	3
56	Pharmazie	149	1	—	67	8	75	39
57	Krankenpflege, Krankenpflegehilfe, Entbindungshilfe und Entbindungspflege	1 392	3	2	101	42	145	19
58	Medizinisch-technische Assistenten	146	2	1	42	3	46	6
59	Nichtärztliche Heilbehandlung und nichtärztliche Heiltätigkeit	886	1	1	42	4	47	14
60	Sozialarbeit, Sozialpädagogik einschließlich Heilpädagogik	407	5	2	45	16	63	25
61	Sozial-, Alten-, Haus- und Familienpflege	198	1	—	15	5	20	7
62	Sonstige Fachrichtungen für Berufe im Gesundheits- und Sozialwesen	35	—	—	5	—	5	3

in Baden-Württemberg am 25. Mai 1987 nach Geschlecht, Art des Abschlusses, Hauptfachrichtungen und Wirtschaftsabteilungen

Verkehr und Nachrichtenübermittlung	Davon									Schl.-Nr.	
	darunter		Handel, Verkehr und Nachrichtenübermittlung (Sp. 7 + 8)	Kreditinstitute und Versicherungsgewerbe	Dienstleistungen, soweit von Unternehmen und freien Berufen erbracht	darunter		Organisationen ohne Erwerbszweck und private Haushalte	Gebietskörperschaften und Sozialversicherung		Übrige Wirtschaftsbereiche (Sp. 12, 13, 15, 16)
	Eisenbahnen	Deutsche Bundespost				Wissenschaft, Forschung, Unterricht					
8	9	10	11	12	13	14	15	16	17		

männlich

391	74	75	770	115	443	69	87	758	1 403	01
42	7	5	170	10	123	33	17	180	330	02
10	3	2	23	4	19	4	4	257	284	03
210	33	41	1 127	79	886	33	30	289	1 284	04
44	6	16	142	27	321	16	25	83	456	05
183	38	58	430	32	226	47	28	315	601	07
20	6	5	43	4	34	6	—	27	65	08
24	11	6	50	10	105	3	10	89	214	09
9	—	1	104	4	27	1	3	23	57	10
28	10	4	43	2	38	2	4	128	172	11
217	50	40	567	62	414	89	53	416	945	12
326	84	74	666	60	515	93	60	823	1 458	13
233	67	57	561	43	331	76	42	414	830	14
13	1	1	37	1	15	3	—	12	28	15
62	15	20	421	15	156	71	9	94	274	16
702	242	123	1 596	140	983	281	118	1 029	2 270	17
849	70	77	3 350	101	500	114	69	854	1 524	18
1 489	229	1 028	3 292	132	1 349	326	130	1 443	3 054	19
237	48	53	783	53	422	75	77	573	1 125	20
5	2	1	25	5	26	6	1	12	44	21
29	7	4	183	45	506	32	14	85	650	22
27	8	10	60	6	111	12	3	75	195	23
72	21	17	402	54	156	19	19	131	360	24
2	1	—	6	3	7	3	—	6	16	26
17	5	3	57	32	130	7	7	25	194	27
—	—	—	3	—	24	14	2	8	34	28
14	3	2	56	6	195	108	8	72	281	29
79	16	19	181	13	118	50	10	129	270	30
25	10	1	82	15	84	18	14	45	158	31
146	39	56	344	43	266	56	20	263	592	32
133	20	43	615	460	445	33	33	336	1 274	34
1 648	247	484	7 225	2 195	2 326	179	244	2 465	7 230	35
83	13	21	922	72	129	9	16	119	336	36
41	4	19	134	2 018	128	7	20	245	2 411	37
1 777	505	973	1 854	32	64	9	9	115	220	38
497	195	269	575	84	386	31	64	2 387	2 921	40
28	9	8	44	11	296	10	7	1 855	2 169	41
4	—	2	11	10	28	3	1	95	134	42
—	—	—	2	—	—	—	—	1	1	44
14	6	2	24	6	74	5	6	274	360	46
84	9	7	256	48	1 851	31	15	125	2 039	48
12	—	—	16	1	8	1	1	2	12	49
1	1	—	6	—	69	—	1	4	74	50
33	7	6	118	28	877	8	11	54	970	51
2	1	—	7	1	10	1	—	2	13	52
7	2	—	21	4	178	5	4	18	204	53
3	2	—	10	2	140	8	2	11	155	54
—	—	—	3	—	4	1	—	1	5	55
2	—	1	41	2	21	4	1	8	32	56
17	1	6	36	4	1 073	22	57	74	1 208	57
2	1	—	8	—	75	7	1	14	90	58
7	—	2	21	3	774	11	6	34	817	59
14	2	7	39	3	225	17	33	39	300	60
7	2	2	14	—	124	3	23	16	163	61
—	—	—	3	1	21	3	2	3	27	62

Noch: 5.1 Erwerbstätige insgesamt im Alter von 15 bis unter 65 Jahren mit Abschluß an berufsbildenden Schulen oder Hochschulen

Schl.-Nr.	Höchster berufsbildender Schulabschluß Hauptfachrichtung	Erwerbstätige insgesamt mit Abschluß an einer berufsbildenden Schule oder Hochschule	Davon					Produzierendes Gewerbe (Sp. 3-5)	Handel
			Land- und Forstwirtschaft, Fischerei	Energie- und Wasser- versorgung, Bergbau	Verarbeitendes Gewerbe	Baugewerbe			
		1	2	3	4	5	6	7	
noch: männlich									
64	Erziehungswesen	223	4	—	53	15	68	8	
71	Sonstige Lehrerprüfungen	344	3	—	49	9	58	11	
72	Evangelische Theologie	54	—	—	4	1	5	—	
73	Katholische Theologie	13	—	—	3	1	4	1	
74	Sonstige Religionswissenschaften	17	—	—	3	1	4	—	
77	Bibliothekswesen, Dokumentation, Publi- stik	73	—	—	16	2	18	3	
79	Germanistik (ohne Anglistik)	9	—	—	1	1	2	2	
80	Anglistik (einschließlich Amerikanistik)	7	—	—	3	—	3	—	
81	Romanistik	4	—	—	—	—	—	1	
82	Slawistik, Baltistik, Finno-Ugristik	14	—	2	5	3	10	—	
83	Außereuropäische Sprach- und Kulturwissen- schaften	2	—	—	1	—	1	—	
85	Dolmetschen, Übersetzen (soweit nicht bei Einzelsprachen)	290	2	—	117	8	125	30	
86	Psychologie	9	—	—	5	—	5	1	
88	Bildende Kunst	113	1	—	36	10	46	8	
89	Gestaltung	446	6	—	232	19	251	73	
90	Darstellende Kunst	106	1	—	3	1	4	5	
91	Musik	159	—	1	21	—	22	13	
98	Allgemeine Aus- und Fortbildung	3 901	30	42	1 489	264	1 795	594	
	Zusammen	193 492	9 954	2 459	87 020	20 831	110 310	18 408	
Fachschule									
01	Land- und Tierwirtschaft	14 502	10 032	44	1 597	482	2 123	429	
02	Garten- und Weinbau	2 761	1 693	3	261	36	300	160	
03	Forst- und Fischereiwirtschaft (einschließlich Jagdwesen)	767	321	3	75	9	87	17	
04	Nahrungs- und Genußmittel	7 398	64	16	4 906	88	5 010	1 036	
05	Ernährungswissenschaft, Hauswirtschaft	666	135	3	196	26	225	61	
07	Berg- und Hüttenwesen	2 717	18	45	2 075	114	2 234	115	
08	Steine, Erden, Keramik, Glas	676	3	—	466	104	570	25	
09	Architektur (Hochbau)	2 064	9	28	256	1 061	1 345	53	
10	Innenarchitektur	802	—	—	519	56	575	123	
11	Bauingenieurwesen (Tiefbau)	1 080	9	45	103	474	622	24	
12	Bauausstattung	10 187	15	209	1 704	6 830	8 743	366	
13	Bauwesen (allgemein)	9 215	36	97	2 538	4 270	6 905	240	
14	Metallbe- und -verarbeitung	5 300	14	47	4 081	295	4 423	256	
15	Kunststoffherzeugung und -verarbeitung (ein- schließlich Gummi und Farbe)	459	1	1	356	32	389	26	
16	Feinmechanik und Optik	3 270	1	12	2 284	22	2 318	548	
17	Maschinenbau allgemein	37 789	59	569	30 691	963	32 223	1 211	
18	Fahrzeugbau	10 747	34	68	6 019	282	6 369	2 401	
19	Elektrotechnik	27 178	36	1 692	16 676	2 101	20 469	1 816	
20	Holzverarbeitung	8 535	30	16	4 994	1 899	6 909	476	
21	Papierherstellung und -verarbeitung	386	1	2	310	3	315	13	
22	Druck, Fotografie, Grafik	3 406	4	4	2 266	21	2 291	163	
23	Technisches Zeichnen, Bauzeichnen	553	1	12	267	59	338	26	
24	Textil- und Lederherstellung und -verarbei- tung (einschließlich Fellverarbeitung)	3 650	9	13	2 506	50	2 569	554	
26	Mathematik und mathematische Technik	61	—	—	30	4	34	5	
27	Datenverarbeitung	1 883	4	22	972	21	1 015	117	
28	Biologie und biologische Technik	66	1	1	31	1	33	3	
29	Chemie und chemische Technik	2 090	2	38	1 538	37	1 613	71	
30	Physik und physikalische Technik	1 272	5	18	919	54	991	42	
31	Wirtschafts- und Betriebstechnik	4 286	8	67	3 576	121	3 764	138	
32	Sonstige naturwissenschaftliche und wissen- schaftlich-technische Fachrichtungen	9 704	37	180	6 378	668	7 226	526	
34	Unternehmensführung, Betriebswirtschafts- lehre, Organisation	9 583	50	110	3 840	287	4 237	1 537	
35	Kaufmännische Verwaltung	13 443	99	126	4 725	576	5 427	3 104	
36	Warenhandel	1 183	6	4	311	29	344	587	
37	Banken und Versicherungen	3 500	2	5	145	36	186	62	
38	Verkehr	2 638	1	10	254	28	292	48	

in Baden-Württemberg am 25. Mai 1987 nach Geschlecht, Art des Abschlusses, Hauptfachrichtungen und Wirtschaftsabteilungen

Verkehr und Nachrichtenübermittlung	Davon									Schl.-Nr.	
	darunter		Handel, Verkehr und Nachrichtenübermittlung (Sp. 7 + 8)	Kreditinstitute und Versicherungsgewerbe	Dienstleistungen, soweit von Unternehmen und freien Berufen erbracht	darunter		Organisationen ohne Erwerbszweck und private Haushalte	Gebietskörperschaften und Sozialversicherung		Übrige Wirtschaftsbereiche (Sp. 12, 13, 15, 16)
	Eisenbahnen	Deutsche Bundespost				Wissenschaft, Forschung, Unterricht	Organisationszweck				
8	9	10	11	12	13	14	15	16	17		
8	1	2	16	4	86	22	19	26	135	64	
12	1	1	23	4	208	156	4	44	260	71	
6	-	-	6	-	3	1	39	1	43	72	
-	-	-	1	2	1	-	5	-	8	73	
-	-	-	-	1	2	-	8	2	13	74	
6	1	4	9	-	40	5	-	6	46	77	
1	-	-	3	-	2	-	-	2	4	79	
1	-	-	1	1	1	-	-	1	3	80	
-	-	-	1	-	2	-	-	1	3	81	
1	-	1	1	-	1	1	-	2	3	82	
1	-	1	1	-	-	-	-	-	-	83	
16	2	5	46	10	67	10	3	37	117	85	
1	-	-	2	-	1	-	-	1	2	86	
1	1	-	9	1	46	1	1	9	57	88	
15	-	8	88	8	70	4	4	19	101	89	
1	-	1	6	-	88	3	2	5	95	90	
1	-	-	14	5	101	31	3	14	123	91	
266	54	74	860	368	358	29	48	442	1 216	98	
10 258	2 193	3 748	28 666	6 505	18 933	2 338	1 557	17 567	44 562		
288	38	68	717	114	514	101	114	888	1 630	01	
31	4	10	191	18	235	58	35	289	577	02	
3	1	1	20	5	26	4	-	308	339	03	
122	17	18	1 158	72	798	58	26	270	1 166	04	
18	4	3	79	15	139	10	15	58	227	05	
74	15	14	189	14	121	32	20	121	276	07	
6	1	2	31	8	35	19	4	25	72	08	
43	15	10	96	21	309	27	11	273	614	09	
8	-	3	131	8	63	9	3	22	96	10	
35	23	4	59	5	116	8	6	263	390	11	
127	29	23	493	47	479	142	46	364	936	12	
196	79	28	436	81	720	132	45	992	1 838	13	
94	27	17	350	27	266	91	30	190	513	14	
4	-	1	30	4	20	4	-	15	39	15	
56	10	19	604	15	236	115	13	83	347	16	
572	218	63	1 783	198	2 342	860	162	1 022	3 724	17	
577	66	48	2 978	136	597	156	72	561	1 366	18	
1 305	250	826	3 121	156	2 091	639	112	1 193	3 552	19	
135	24	31	611	43	479	159	73	390	985	20	
7	2	2	20	7	26	8	3	14	50	21	
25	3	5	188	37	772	55	19	95	923	22	
17	7	3	43	7	95	4	4	65	171	23	
54	12	18	608	67	226	40	30	141	464	24	
1	-	1	6	1	11	-	1	8	21	26	
27	3	7	144	99	507	46	22	92	720	27	
2	-	1	5	-	23	12	1	3	27	28	
11	2	2	82	5	273	175	17	98	393	29	
23	8	7	65	11	121	58	6	73	211	30	
42	14	8	180	40	181	67	16	97	334	31	
230	65	89	756	102	947	235	48	588	1 685	32	
236	25	35	1 773	1 254	1 466	71	127	676	3 523	34	
794	113	167	3 898	1 174	1 419	111	122	1 304	4 019	35	
42	3	8	629	59	67	3	9	69	204	36	
29	11	7	91	2 764	129	6	18	310	3 221	37	
2 018	726	950	2 066	33	73	24	12	161	279	38	

Noch: 5.1 Erwerbstätige insgesamt im Alter von 15 bis unter 65 Jahren mit Abschluß an berufsbildenden Schulen oder Hochschulen

Schl.-Nr.	Höchster berufsbildender Schulabschluß ----- Hauptfachrichtung	Erwerbstätige insgesamt mit Abschluß an einer berufsbildenden Schule oder Hochschule	Davon					Handel
			Land- und Forstwirtschaft, Fischerei	Energie- und Wasser- versorgung, Bergbau	Verarbeitendes Gewerbe	Baugewerbe	Produzierendes Gewerbe (Sp. 3-5)	
		1	2	3	4	5	6	7
noch: männlich								
40	Öffentliche Verwaltung	5 975	13	19	294	42	355	96
41	Öffentliche Sicherheit und Ordnung, Verteidigung	6 520	5	10	185	29	224	42
42	Rechtswesen	323	—	—	21	4	25	6
44	Statistik	8	—	—	3	—	3	1
46	Raumplanung	676	4	18	66	66	150	21
48	Hotel- und Gaststättenwesen	2 348	1	7	287	38	332	133
49	Touristik, Fremdenverkehr	62	—	—	15	4	19	5
50	Reinigung (Gebäude, Textil)	100	1	—	4	4	8	8
51	Körperpflege	1 400	2	—	134	17	151	73
52	Sonstige Dienstleistungen, anderweitig nicht genannt	17	—	1	3	—	4	1
53	Medizin (Humanmedizin)	378	—	—	58	4	62	15
54	Zahnmedizin	600	—	1	390	2	393	11
55	Veterinärmedizin	18	1	—	6	—	6	1
56	Pharmazie	182	1	2	111	2	115	38
57	Krankenpflege, Krankenpflegehilfe, Entbin- dungshilfe und Entbindungspflege	2 807	5	12	76	81	169	21
58	Medizinisch-technische Assistenten	356	—	—	109	2	111	22
59	Nichtärztliche Heilbehandlung und nichtärzt- liche Heiltätigkeit	1 179	—	1	51	1	53	18
60	Sozialarbeit, Sozialpädagogik einschließlich Heilpädagogik	1 802	8	3	120	18	141	45
61	Sozial-, Alten-, Haus- und Familienpflege	487	1	—	17	4	21	2
62	Sonstige Fachrichtungen für Berufe im Ge- sundheits- und Sozialwesen	103	—	—	8	1	9	3
64	Erziehungswesen	762	6	—	79	18	97	29
69	Lehramt an berufsbildenden Schulen (ein- schließlich Diplomhandelslehramt)	462	10	—	31	5	36	5
70	Lehramt für musisch-technische Fächer	174	—	—	10	1	11	7
71	Sonstige Lehrprüfungen	734	1	3	86	13	102	29
72	Evangelische Theologie	392	—	—	12	1	13	4
73	Katholische Theologie	55	—	—	2	3	5	1
74	Sonstige Religionswissenschaften	68	—	—	7	2	9	1
77	Bibliothekswesen, Dokumentation, Publi- zistik	219	—	2	51	1	54	3
79	Germanistik (ohne Anglistik)	10	—	—	1	1	2	—
80	Anglistik (einschließlich Amerikanistik)	13	—	—	5	—	5	3
81	Romanistik	7	—	—	3	—	3	2
82	Slawistik, Baltistik, Finno-Ugristik	11	—	—	5	1	6	—
83	Außereuropäische Sprach- und Kulturwissen- schaften	2	—	—	—	—	—	—
85	Dolmetschen, Übersetzen (soweit nicht bei Einzelsprachen)	343	2	2	149	3	154	36
86	Psychologie	30	—	—	8	2	10	3
88	Bildende Kunst	230	1	—	67	10	77	14
89	Gestaltung	531	3	3	276	24	303	57
90	Darstellende Kunst	146	—	—	10	3	13	—
91	Musik	435	—	2	45	4	51	28
98	Allgemeine Aus- und Fortbildung	1 848	21	35	850	173	1 058	218
	Zusammen	235 630	12 826	3 631	111 520	21 723	136 874	17 381
Fachhochschule								
01	Land- und Tierwirtschaft	1 979	680	7	317	40	364	148
02	Garten- und Weinbau	1 053	382	3	62	14	79	56
03	Forst- und Fischereiwirtschaft (einschließlich Jagdwesen)	1 339	497	—	51	4	55	6
04	Nahrungs- und Genußmittel	516	23	1	337	4	342	45
05	Ernährungswissenschaft, Hauswirtschaft	100	2	—	35	6	41	7
07	Berg- und Hüttenwesen	575	2	14	377	42	433	23
08	Steine, Erden, Keramik, Glas	183	1	—	121	16	137	9
09	Architektur (Hochbau)	6 842	3	31	425	1 034	1 490	66
10	Innenarchitektur	410	—	1	117	37	155	59
11	Bauingenieurwesen (Tiefbau)	7 086	9	92	592	2 284	2 968	88

in Baden-Württemberg am 25. Mai 1987 nach Geschlecht, Art des Abschlusses, Hauptfachrichtungen und Wirtschaftsabteilungen

Verkehr und Nachrichtenübermittlung	Davon									Schl.-Nr.	
	darunter		Handel, Verkehr und Nachrichtenübermittlung (Sp. 7 + 8)	Kreditinstitute und Versicherungsgewerbe	Dienstleistungen, soweit von Unternehmen und freien Berufen erbracht	darunter		Organisationen ohne Erwerbszweck und private Haushalte	Gebietskörperschaften und Sozialversicherung		Übrige Wirtschaftsbereiche (Sp. 12, 13, 15, 16)
	Eisenbahnen	Deutsche Bundespost				Wissenschaft, Forschung, Unterricht					
8	9	10	11	12	13	14	15	16	17		
709	337	319	805	153	627	47	102	3 920	4 802	40	
57	19	12	99	40	430	17	9	5 713	6 192	41	
4	—	—	10	13	31	3	4	240	288	42	
—	—	—	1	—	3	—	—	1	4	44	
13	5	—	34	3	111	4	3	371	488	46	
61	9	5	194	47	1 652	24	19	103	1 821	48	
29	1	—	34	—	7	1	—	2	9	49	
5	2	1	13	—	74	—	—	4	78	50	
25	3	8	98	37	1 057	19	5	50	1 149	51	
—	—	—	1	—	11	—	—	1	12	52	
3	2	—	18	4	273	9	9	12	298	53	
6	2	2	17	4	176	11	1	9	190	54	
—	—	—	1	—	6	3	2	2	10	55	
3	2	—	41	2	13	3	1	9	25	56	
12	1	1	33	6	2 354	61	134	106	2 600	57	
3	2	—	25	2	198	32	1	19	220	58	
12	2	2	30	5	1 041	20	17	33	1 096	59	
40	6	15	85	14	1 067	205	278	209	1 568	60	
4	1	2	6	2	263	10	100	94	459	61	
2	—	2	5	—	77	11	6	6	89	62	
15	—	5	44	4	421	108	124	66	615	64	
8	3	2	13	3	360	334	10	30	403	69	
4	3	—	11	2	136	106	5	9	152	70	
34	3	4	63	7	488	360	12	61	568	71	
1	—	—	5	2	62	7	298	12	374	72	
—	—	—	1	4	5	—	39	1	49	73	
—	—	—	1	2	5	—	51	—	58	74	
1	—	—	4	1	144	9	5	11	161	77	
1	—	—	1	1	4	—	1	1	7	79	
1	—	—	4	—	2	—	—	2	4	80	
1	—	—	3	—	—	—	—	1	1	81	
—	—	—	—	—	2	—	1	2	5	82	
—	—	—	—	—	2	—	—	—	2	83	
22	2	4	58	10	71	7	2	46	129	85	
1	—	—	4	2	13	2	—	1	16	86	
3	—	—	17	6	120	6	1	8	135	88	
6	1	1	63	4	131	15	5	22	162	89	
2	—	—	2	—	128	8	1	2	131	90	
7	2	1	35	8	307	95	11	23	349	91	
76	18	19	294	94	188	42	17	176	475	98	
8 423	2 241	2 904	25 804	7 129	27 982	5 118	2 516	22 499	60 126		
22	3	4	170	72	218	59	74	401	765	01	
9	—	2	65	9	182	32	23	313	527	02	
1	—	1	7	4	35	21	4	737	780	03	
5	1	1	50	5	48	5	—	48	101	04	
2	—	1	9	3	32	8	2	11	48	05	
10	6	—	33	4	42	12	4	57	107	07	
—	—	—	9	—	25	5	1	10	36	08	
142	50	83	208	154	3 737	100	52	1 198	5 141	09	
10	1	6	69	9	160	12	3	14	186	10	
305	233	29	393	108	1 923	93	30	1 655	3 716	11	

Noch: 5.1 Erwerbstätige insgesamt im Alter von 15 bis unter 65 Jahren mit Abschluß an berufsbildenden Schulen oder Hochschulen

Schl.-Nr.	Höchster berufsbildender Schulabschluß Hauptfachrichtung	Erwerbstätige insgesamt mit Abschluß an einer berufsbildenden Schule oder Hochschule	Davon					Handel
			Land- und Forstwirtschaft, Fischerei	Energie- und Wasser- versorgung, Bergbau	Verarbeitendes Gewerbe	Baugewerbe	Produzierendes Gewerbe (Sp. 3-5)	
		1	2	3	4	5	6	7
noch: männlich								
12	Bauausstattung	1 164	1	13	175	759	947	38
13	Bauwesen (allgemein)	3 174	5	32	392	1 175	1 599	59
14	Metallbe- und -verarbeitung	571	—	6	428	17	451	35
15	Kunststoffherzeugung und -verarbeitung (einschließlich Gummi und Farbe)	320	—	1	282	5	288	8
16	Feinmechanik und Optik	4 465	2	15	3 591	23	3 629	268
17	Maschinenbau allgemein	26 633	27	412	20 925	491	21 828	751
18	Fahrzeugbau	1 474	2	7	1 058	13	1 078	126
19	Elektrotechnik	21 129	14	767	14 687	271	15 725	559
20	Holzverarbeitung	1 084	2	—	673	172	845	86
21	Papierherstellung und -verarbeitung	180	1	1	159	—	160	6
22	Druck, Fotografie, Grafik	1 780	2	2	871	14	887	82
23	Technisches Zeichnen, Bauzeichnen	171	1	5	79	13	97	6
24	Textil- und Lederherstellung und -verarbeitung (einschließlich Fellverarbeitung)	2 435	4	2	1 802	13	1 817	277
26	Mathematik und mathematische Technik	324	—	3	158	4	165	14
27	Datenverarbeitung	2 871	2	19	1 736	17	1 772	98
28	Biologie und biologische Technik	91	8	—	35	1	36	2
29	Chemie und chemische Technik	2 634	1	46	1 913	24	1 983	74
30	Physik und physikalische Technik	1 300	—	37	885	20	942	33
31	Wirtschafts- und Betriebstechnik	2 550	4	45	1 811	50	1 906	117
32	Sonstige naturwissenschaftliche und wissenschaftlich-technische Fachrichtungen	8 625	49	162	4 817	765	5 744	344
34	Unternehmensführung, Betriebswirtschaftslehre, Organisation	15 909	41	189	7 086	366	7 641	1 811
35	Kaufmännische Verwaltung	3 005	9	22	1 138	99	1 259	585
36	Warenhandel	274	1	1	110	1	112	106
37	Banken und Versicherungen	1 825	2	1	77	21	99	23
38	Verkehr	1 085	3	31	179	13	223	32
40	Öffentliche Verwaltung	19 891	16	71	495	79	645	136
41	Öffentliche Sicherheit und Ordnung, Verteidigung	1 843	1	2	36	15	53	13
42	Rechtswesen	2 037	3	7	77	10	94	19
43	Volkswirtschaftslehre	2 784	30	27	901	70	998	294
44	Statistik	5	—	—	1	1	2	1
45	Politik und Sozialwissenschaften	170	—	1	18	2	21	7
46	Raumplanung	2 632	10	27	92	162	281	26
48	Hotel- und Gaststättenwesen	270	1	—	23	3	26	17
49	Touristik, Fremdenverkehr	65	—	—	14	2	16	1
52	Sonstige Dienstleistungen, anderweitig nicht genannt	4	—	—	1	—	1	—
59	Nichtärztliche Heilbehandlung und nichtärztliche Heiltätigkeit	98	—	—	2	1	3	5
60	Sozialarbeit, Sozialpädagogik einschließlich Heilpädagogik	3 250	7	4	139	19	162	51
62	Sonstige Fachrichtungen für Berufe im Gesundheits- und Sozialwesen	28	—	—	8	2	10	2
64	Erziehungswesen	382	3	1	41	5	47	11
69	Lehramt an berufsbildenden Schulen (einschließlich Diplomhandelslehramt)	424	5	—	39	7	46	15
70	Lehramt für musisch-technische Fächer	324	2	—	17	2	19	10
71	Sonstige Lehrerprüfungen	220	—	—	45	5	50	9
72	Evangelische Theologie	428	—	—	9	—	9	5
73	Katholische Theologie	84	—	—	2	2	4	—
74	Sonstige Religionswissenschaften	83	—	—	4	2	6	2
77	Bibliothekswesen, Dokumentation, Publizistik	546	1	2	84	3	89	20
79	Germanistik (ohne Anglistik)	14	—	—	—	1	1	2
80	Anglistik (einschließlich Amerikanistik)	12	—	—	3	—	3	3
81	Romanistik	5	—	—	1	—	1	1
82	Slawistik, Baltistik, Finno-Ugristik	3	—	—	—	—	—	—
83	Außereuropäische Sprach- und Kulturwissenschaften	4	—	—	1	—	1	—
84	Sprach- und Kulturwissenschaften allgemein	59	—	—	18	1	19	9
85	Dolmetschen, Übersetzen (soweit nicht bei Einzelsprachen)	178	—	—	63	3	66	10
86	Psychologie	46	—	—	8	—	8	2
87	Kunstwissenschaft allgemein	95	—	1	21	3	25	6

in Baden-Württemberg am 25. Mai 1987 nach Geschlecht, Art des Abschlusses, Hauptfachrichtungen und Wirtschaftsabteilungen

Verkehr und Nachrichtenübermittlung	Davon									Schl.-Nr.	
	darunter		Handel, Verkehr und Nachrichtenübermittlung (Sp. 7 + 8)	Kreditinstitute und Versicherungsgewerbe	Dienstleistungen, soweit von Unternehmen und freien Berufen erbracht	darunter		Organisationen ohne Erwerbszweck und private Haushalte	Gebietskörperschaften und Sozialversicherung		Übrige Wirtschaftsbereiche (Sp. 12, 13, 15, 16)
	Eisenbahnen	Deutsche Bundespost				Wissenschaft, Forschung, Unterricht					
8	9	10	11	12	13	14	15	16	17		
10	4	1	48	8	115	23	3	42	168	12	
91	53	20	150	50	708	48	18	644	1 420	13	
10	2	5	45	6	41	15	5	23	75	14	
2	1	—	10	—	19	9	—	3	22	15	
158	28	112	426	12	296	124	15	85	408	16	
527	185	201	1 278	137	2 539	606	98	726	3 500	17	
42	2	2	168	12	159	30	3	52	226	18	
2 098	223	1 753	2 657	67	1 974	546	68	624	2 733	19	
4	—	2	90	8	95	25	8	36	147	20	
1	—	—	7	—	7	1	2	3	12	21	
9	2	2	91	27	721	51	11	41	800	22	
3	—	2	9	1	40	2	1	22	64	23	
10	2	1	287	42	211	65	15	59	327	24	
3	—	3	17	15	113	36	—	14	142	26	
38	4	15	136	74	791	98	14	82	961	27	
3	—	—	5	1	28	20	2	11	42	28	
9	2	1	83	13	405	260	9	140	567	29	
69	5	58	102	6	193	112	5	52	256	30	
25	1	9	142	47	362	42	16	73	498	31	
222	77	81	566	87	1 450	232	55	674	2 266	32	
509	74	123	2 320	2 110	2 835	240	212	750	5 907	34	
122	16	37	707	201	377	46	37	415	1 030	35	
8	—	2	114	12	25	1	3	7	47	36	
14	5	2	37	1 393	79	9	13	202	1 687	37	
600	235	165	632	21	81	22	8	117	227	38	
917	265	587	1 053	331	1 731	436	461	15 654	18 177	40	
11	2	2	24	10	80	28	6	1 669	1 765	41	
9	3	1	28	130	667	27	32	1 083	1 912	42	
101	16	34	395	289	456	62	43	573	1 361	43	
—	—	—	1	—	1	1	1	—	2	44	
6	1	—	13	5	49	15	28	54	136	45	
82	63	5	108	20	636	47	8	1 569	2 233	46	
12	—	2	29	5	195	3	4	10	214	48	
17	—	—	18	2	23	9	2	4	31	49	
1	—	—	1	—	2	—	—	—	2	52	
—	—	—	5	—	87	5	2	1	90	59	
30	5	7	81	20	1 075	245	835	1 070	3 000	60	
1	—	—	3	—	7	4	5	3	15	62	
6	—	1	17	4	185	85	67	59	315	64	
4	1	2	19	9	299	277	9	37	354	69	
3	1	—	13	4	273	234	3	10	290	70	
9	2	3	18	4	125	88	8	15	152	71	
2	1	—	7	—	43	6	355	14	412	72	
—	—	—	—	3	13	6	61	3	80	73	
—	—	—	2	3	9	2	62	1	75	74	
7	—	5	27	1	330	107	9	89	429	77	
—	—	—	2	—	9	6	1	1	11	79	
3	1	—	6	—	3	2	—	—	3	80	
—	—	—	1	—	2	—	—	1	3	81	
—	—	—	—	—	1	—	—	2	3	82	
—	—	—	—	—	3	2	—	—	3	83	
2	1	—	11	—	20	10	3	6	29	84	
11	1	—	21	2	67	15	1	21	91	85	
—	—	—	2	—	32	11	1	3	36	86	
1	—	—	7	2	54	—	1	6	63	87	

Noch: 5.1 Erwerbstätige insgesamt im Alter von 15 bis unter 65 Jahren mit Abschluß an berufsbildenden Schulen oder Hochschulen

Schl.-Nr.	Höchster berufsbildender Schulabschluß Hauptfachrichtung	Erwerbstätige insgesamt mit Abschluß an einer berufsbildenden Schule oder Hochschule	Davon					Handel
			Land- und Forstwirtschaft, Fischerei	Energie- und Wasser- versorgung, Bergbau	Verarbeitendes Gewerbe	Baugewerbe	Produzierendes Gewerbe (Sp. 3–5)	
			1	2	3	4	5	
noch: männlich								
88	Bildende Kunst	210	1	–	38	4	42	9
89	Gestaltung	904	1	2	357	16	375	54
90	Darstellende Kunst	115	–	–	6	–	6	3
91	Musik	551	–	–	31	4	35	12
98	Allgemeine Aus- und Fortbildung	275	2	1	107	27	135	22
	Zusammen	163 195	1 863	2 114	70 203	8 279	80 596	6 824
Hochschule								
01	Land- und Tierwirtschaft	1 804	265	5	265	13	283	67
02	Garten- und Weinbau	300	77	–	14	2	16	11
03	Forst- und Fischereiwirtschaft (einschließlich Jagdwesen)	739	185	–	39	1	40	7
04	Nahrungs- und Genußmittel	499	7	1	300	10	311	32
05	Ernährungswissenschaft, Hauswirtschaft	136	–	1	31	1	33	5
07	Berg- und Hüttenwesen	526	2	30	299	18	347	14
08	Steine, Erden, Keramik, Glas	42	–	–	28	4	32	1
09	Architektur (Hochbau)	4 392	10	7	178	413	598	47
10	Innenarchitektur	129	–	–	20	8	28	22
11	Bauingenieurwesen (Tiefbau)	4 272	4	66	340	1 091	1 497	35
12	Bausstattung	277	–	5	58	129	192	12
13	Bauwesen (allgemein)	1 460	4	19	207	445	671	18
14	Metallbe- und -verarbeitung	241	1	3	162	8	173	7
15	Kunststoffherstellung und -verarbeitung (einschließlich Gummi und Farbe)	31	–	–	22	1	23	3
16	Feinmechanik und Optik	158	1	1	96	2	99	11
17	Maschinenbau allgemein	11 368	2	198	7 309	131	7 638	176
18	Fahrzeugbau	460	1	4	284	17	305	39
19	Elektrotechnik	9 809	3	349	6 613	62	7 024	129
20	Holzverarbeitung	266	2	1	128	38	167	20
21	Papierherstellung und -verarbeitung	37	–	–	28	–	28	–
22	Druck, Fotografie, Grafik	420	–	–	120	1	121	9
23	Technisches Zeichnen, Bauzeichnen	88	–	–	34	3	37	5
24	Textil- und Lederherstellung und -verarbeitung (einschließlich Fellverarbeitung)	173	–	–	88	6	94	18
26	Mathematik und mathematische Technik	5 172	5	15	1 373	21	1 409	58
27	Datenverarbeitung	1 877	2	17	982	2	1 001	42
28	Biologie und biologische Technik	2 949	28	3	443	9	455	42
29	Chemie und chemische Technik	6 791	5	44	3 337	25	3 406	96
30	Physik und physikalische Technik	7 343	9	74	2 689	27	2 790	66
31	Wirtschafts- und Betriebstechnik	1 633	3	24	970	25	1 019	60
32	Sonstige naturwissenschaftliche und wissenschaftlich-technische Fachrichtungen	5 475	21	87	1 872	209	2 168	134
34	Unternehmensführung, Betriebswirtschaftslehre, Organisation	12 350	29	113	4 961	207	5 281	1 039
35	Kaufmännische Verwaltung	2 260	5	17	866	50	933	310
36	Warenhandel	110	–	–	36	4	40	48
37	Banken und Versicherungen	292	1	1	19	6	26	8
38	Verkehr	718	1	7	322	6	335	9
40	Öffentliche Verwaltung	922	2	3	111	6	120	32
41	Öffentliche Sicherheit und Ordnung, Verteidigung	201	1	1	18	4	23	4
42	Rechtswesen	15 120	9	50	839	49	938	167
43	Volkswirtschaftslehre	7 961	22	80	2 330	125	2 535	500
44	Statistik	125	1	5	35	1	41	4
45	Politik und Sozialwissenschaften	1 568	4	4	193	5	202	57
46	Raumplanung	934	1	4	73	21	98	6
48	Hotel- und Gaststättenwesen	107	–	1	13	1	15	2
49	Touristik, Fremdenverkehr	24	–	–	3	1	4	1
52	Sonstige Dienstleistungen, anderweitig nicht genannt	8	–	–	–	–	–	–
53	Medizin (Humanmedizin)	19 600	9	15	458	18	491	82
54	Zahnmedizin	4 475	1	2	68	2	72	9
55	Veterinärmedizin	1 146	9	–	135	4	139	4
56	Pharmazie	2 970	2	–	372	6	378	2 150
59	Nichtärztliche Heilbehandlung und nichtärztliche Heiltätigkeit	59	–	–	4	–	4	–

in Baden-Württemberg am 25. Mai 1987 nach Geschlecht, Art des Abschlusses, Hauptfachrichtungen und Wirtschaftsabteilungen

Verkehr und Nachrichtenübermittlung	Davon									Schl.-Nr.	
	darunter		Handel, Verkehr und Nachrichtenübermittlung (Sp. 7 + 8)	Kreditinstitute und Versicherungsgewerbe	Dienstleistungen, soweit von Unternehmen und freien Berufen erbracht	darunter		Organisationen ohne Erwerbszweck und private Haushalte	Gebietskörperschaften und Sozialversicherung		Übrige Wirtschaftsbereiche (Sp. 12, 13, 15, 16)
	Eisenbahnen	Deutsche Bundespost				Wissenschaft, Forschung, Unterricht	Erwerbszweck und private Haushalte				
8	9	10	11	12	13	14	15	16	17		
4	—	1	13	3	142	19	1	8	154	88	
9	1	4	63	5	444	38	5	11	465	89	
—	—	—	3	—	102	8	—	4	106	90	
2	—	1	14	13	405	145	44	40	502	91	
15	5	1	37	16	40	5	2	43	101	98	
6 358	1 584	3 380	13 182	5 599	27 676	4 958	2 874	31 405	67 554		
16	—	1	83	39	536	409	71	527	1 173	01	
3	1	—	14	2	102	50	8	81	193	02	
3	—	—	10	5	132	96	10	357	504	03	
7	—	1	39	1	120	81	5	16	142	04	
—	—	—	5	—	84	60	3	11	98	05	
5	1	—	19	4	109	72	5	40	158	07	
2	—	—	3	1	5	1	—	1	7	08	
53	9	31	100	46	2 819	384	36	783	3 684	09	
1	1	—	23	2	73	14	1	2	78	10	
92	63	3	127	36	1 679	510	29	900	2 644	11	
4	1	—	16	3	50	27	—	16	69	12	
27	10	3	45	11	512	179	4	213	740	13	
8	3	2	15	2	39	26	1	10	52	14	
—	—	—	3	2	3	1	—	—	5	15	
2	—	1	13	—	40	37	2	3	45	16	
98	28	23	274	35	3 052	2 246	44	323	3 454	17	
19	1	—	58	—	80	49	—	16	96	18	
201	25	139	330	27	2 112	1 491	32	281	2 452	19	
4	1	1	24	—	55	43	7	11	73	20	
—	—	—	—	2	6	3	—	1	9	21	
4	—	—	13	4	271	79	3	8	286	22	
1	1	—	6	1	38	17	—	6	45	23	
4	1	—	22	1	51	33	—	5	57	24	
18	1	3	76	332	3 190	2 670	12	148	3 682	26	
20	—	5	62	31	710	266	12	59	812	27	
25	2	10	67	13	2 182	1 919	36	168	2 399	28	
16	1	4	112	13	2 974	2 584	42	239	3 268	29	
22	2	4	88	48	4 228	3 683	29	151	4 456	30	
20	3	2	80	29	447	199	10	45	531	31	
68	14	18	202	45	2 453	1 623	59	527	3 084	32	
196	15	23	1 235	1 164	4 104	1 702	167	370	5 805	34	
61	7	5	371	179	601	202	37	134	951	35	
5	1	—	53	2	11	5	—	4	17	36	
5	—	2	13	205	27	10	2	18	252	37	
108	21	19	117	3	181	122	2	79	265	38	
29	7	16	61	44	276	108	38	381	739	40	
2	—	—	6	7	57	19	3	104	171	41	
175	33	92	342	1 016	6 169	755	376	6 270	13 831	42	
130	11	37	630	948	3 088	1 487	237	501	4 774	43	
5	—	—	9	8	23	10	—	43	74	44	
24	3	4	81	49	954	612	118	160	1 281	45	
11	6	1	17	3	282	118	5	528	818	46	
5	—	2	7	—	79	2	—	6	85	48	
8	—	—	9	1	5	2	2	3	11	49	
—	—	—	—	—	6	5	—	2	8	52	
31	12	7	113	21	18 272	884	50	644	18 987	53	
2	—	—	11	5	4 293	80	8	85	4 391	54	
1	—	—	5	2	764	74	4	223	993	55	
3	—	—	2 153	7	376	172	8	46	437	56	
—	—	—	—	—	54	6	—	1	55	59	

Noch: 5.1 Erwerbstätige insgesamt im Alter von 15 bis unter 65 Jahren mit Abschluß an berufsbildenden Schulen oder Hochschulen

Schl.-Nr.	Höchster berufsbildender Schulabschluß Hauptfachrichtung	Erwerbstätige insgesamt mit Abschluß an einer berufsbildenden Schule oder Hochschule	Davon					Handel
			Land- und Forstwirtschaft, Fischerei	Energie- und Wasser- versorgung, Bergbau	Verarbeitendes Gewerbe	Baugewerbe	Produzierendes Gewerbe (Sp. 3-5)	
		1	2	3	4	5	6	7
noch: männlich								
60	Sozialarbeit, Sozialpädagogik einschließlich Heilpädagogik	1 016	3	—	48	4	52	22
62	Sonstige Fachrichtungen für Berufe im Ge- sundheits- und Sozialwesen	19	—	—	3	—	3	—
64	Erziehungswesen	10 799	11	4	291	18	313	95
65	Lehramt an Grund- und Hauptschulen	7 446	7	8	217	13	238	49
66	Lehramt an Realschulen	3 698	4	2	58	6	66	15
67	Lehramt an Gymnasien (nur wenn keine An- gabe der Fachrichtung vorlag)	6 065	6	2	149	10	161	30
68	Lehramt an Sonderschulen	1 977	1	—	26	3	29	5
69	Lehramt an berufsbildenden Schulen (ein- schließlich Diplomhandelslehramt)	1 830	—	3	77	8	88	19
70	Lehramt für musisch-technische Fächer	1 677	1	2	90	6	98	42
71	Sonstige Lehrprüfungen	8 594	12	9	505	29	543	123
72	Evangelische Theologie	3 556	1	1	44	3	48	13
73	Katholische Theologie	2 832	—	—	40	2	42	11
74	Sonstige Religionswissenschaften	341	2	—	18	1	19	4
75	Philosophie	805	3	—	60	3	63	19
76	Geschichtswissenschaft	1 392	2	1	73	3	77	26
77	Bibliothekswesen, Dokumentation, Publi- zistik	469	—	2	64	3	69	11
78	Altphilologie, Neugriechisch	202	—	—	6	1	7	—
79	Germanistik (ohne Anglistik)	1 952	2	—	129	3	132	35
80	Anglistik (einschließlich Amerikanistik)	670	1	1	56	2	59	13
81	Romanistik	318	1	1	28	—	29	5
82	Slawistik, Baltistik, Finno-Ugristik	56	—	—	1	—	1	2
83	Außereuropäische Sprach- und Kulturwissen- schaften	85	—	—	6	1	7	2
84	Sprach- und Kulturwissenschaften allgemein	2 629	1	2	126	5	133	40
85	Dolmetschen, Übersetzen (soweit nicht bei Einzelsprachen)	650	3	—	132	—	132	27
86	Psychologie	1 756	1	1	119	2	122	23
87	Kunstwissenschaft allgemein	332	—	—	17	—	17	14
88	Bildende Kunst	715	2	—	45	8	53	23
89	Gestaltung	297	—	—	88	4	92	11
90	Darstellende Kunst	156	—	1	5	—	6	3
91	Musik	3 273	4	—	86	4	90	48
98	Allgemeine Aus- und Fortbildung	208	3	—	50	4	54	9
	Zusammen	205 632	805	1 297	41 842	3 384	46 523	6 357
Zusammen								
01	Land- und Tierwirtschaft	30 355	18 534	96	3 866	1 148	5 110	1 023
02	Garten- und Weinbau	6 033	3 289	15	571	91	677	355
03	Forst- und Fischereiwirtschaft (einschließlich Jagdwesen)	3 513	1 278	4	233	31	268	43
04	Nahrungs- und Genußmittel	15 896	170	50	10 361	248	10 659	2 030
05	Ernährungswissenschaft, Hauswirtschaft	2 123	214	10	732	103	845	171
07	Berg- und Hüttenwesen	8 382	47	160	5 918	444	6 522	399
08	Steine, Erden, Keramik, Glas	1 500	5	3	1 015	211	1 229	58
09	Architektur (Hochbau)	14 214	30	76	999	3 002	4 077	192
10	Innenarchitektur	1 959	1	3	1 059	152	1 214	299
11	Bauingenieurwesen (Tiefbau)	13 099	26	230	1 120	4 179	5 529	162
12	Bauausstattung	21 413	44	369	4 000	13 758	18 127	766
13	Bauwesen (allgemein)	24 071	117	237	6 924	10 040	17 201	657
14	Metallbe- und -verarbeitung	13 335	54	131	9 927	782	10 840	626
15	Kunststoffherzeugung und -verarbeitung (ein- schließlich Gummi und Farbe)	1 197	2	2	950	69	1 021	61
16	Feinmechanik und Optik	10 349	11	40	7 661	99	7 800	1 186
17	Maschinenbau allgemein	96 686	191	1 503	74 575	2 538	78 616	3 032
18	Fahrzeugbau	24 450	95	147	13 644	798	14 589	5 067
19	Elektrotechnik	79 024	107	3 810	49 453	4 463	57 726	4 307
20	Holzverarbeitung	19 322	98	53	11 236	4 097	15 386	1 128
21	Papierherstellung und -verarbeitung	954	3	5	769	10	784	39

in Baden-Württemberg am 25. Mai 1987 nach Geschlecht, Art des Abschlusses, Hauptfachrichtungen und Wirtschaftsabteilungen

Verkehr und Nachrichtenübermittlung	Davon									Schl.-Nr.	
	darunter		Handel, Verkehr und Nachrichtenübermittlung (Sp. 7 + 8)	Kreditinstitute und Versicherungsgewerbe	Dienstleistungen, soweit von Unternehmen und freien Berufen erbracht	darunter		Organisationen ohne Erwerbszweck und private Haushalte	Gebietskörperschaften und Sozialversicherung		Übrige Wirtschaftsbereiche (Sp. 12, 13, 15, 16)
	Eisenbahnen	Deutsche Bundespost				Wissenschaft, Forschung, Unterricht					
8	9	10	11	12	13	14	15	16	17		
4	—	1	26	6	681	487	124	124	935	60	
—	—	—	—	—	13	10	2	1	16	62	
45	2	14	140	61	9 516	8 954	243	515	10 335	64	
20	2	3	69	53	6 829	6 575	51	199	7 132	65	
18	2	7	33	11	3 477	3 393	12	95	3 595	66	
24	1	10	54	32	5 641	5 496	26	145	5 844	67	
7	1	3	12	3	1 851	1 761	25	56	1 935	68	
11	3	5	30	21	1 603	1 536	20	68	1 712	69	
8	1	2	50	10	1 422	1 242	31	65	1 528	70	
63	4	16	186	98	7 238	6 701	127	390	7 853	71	
6	—	3	19	3	779	633	2 630	76	3 488	72	
13	—	6	24	9	668	533	2 010	79	2 766	73	
3	—	1	7	3	186	145	107	17	313	74	
6	—	2	25	5	633	450	23	53	714	75	
16	—	2	42	11	1 042	822	30	188	1 271	76	
—	—	—	11	5	340	46	9	35	389	77	
—	—	—	—	—	182	169	3	10	195	78	
15	2	1	50	16	1 630	1 321	30	92	1 768	79	
3	—	—	16	13	551	485	6	24	594	80	
5	—	2	10	5	251	220	5	17	278	81	
—	—	—	2	2	48	40	1	2	53	82	
2	—	1	4	—	72	60	1	1	74	83	
9	1	3	49	23	2 293	2 036	29	101	2 446	84	
9	—	4	36	5	415	284	8	51	479	85	
13	2	4	36	16	1 223	469	151	207	1 597	86	
2	—	—	16	1	256	105	6	36	299	87	
6	—	2	29	2	605	252	4	20	631	88	
—	—	—	11	—	186	46	1	7	194	89	
—	—	—	3	1	139	25	4	3	147	90	
5	1	1	53	14	2 761	1 749	183	168	3 126	91	
5	—	3	14	10	99	67	3	25	137	98	
1 862	307	555	8 219	4 838	120 404	71 339	7 423	17 420	150 085		
717	115	148	1 740	340	1 711	638	346	2 574	4 971	01	
85	12	17	440	39	642	173	83	863	1 627	02	
17	4	4	60	18	212	125	18	1 659	1 907	03	
344	51	61	2 374	157	1 852	177	61	623	2 693	04	
64	10	20	235	45	576	94	45	163	829	05	
272	60	72	671	54	498	163	57	533	1 142	07	
28	7	7	86	13	99	31	5	63	180	08	
262	85	130	454	231	6 970	514	109	2 343	9 653	09	
28	2	10	327	23	323	36	10	61	417	10	
460	329	40	622	151	3 756	613	69	2 946	6 922	11	
358	84	64	1 124	120	1 058	281	102	838	2 118	12	
640	226	125	1 297	202	2 455	452	127	2 672	5 456	13	
345	99	81	971	78	677	208	78	637	1 470	14	
19	2	2	80	7	57	17	—	30	94	15	
278	53	152	1 464	42	728	347	39	265	1 074	16	
1 899	673	410	4 931	510	8 916	3 993	422	3 100	12 948	17	
1 487	139	127	6 554	249	1 336	349	144	1 483	3 212	18	
5 093	727	3 746	9 400	382	7 526	3 002	342	3 541	11 791	19	
380	73	87	1 508	104	1 051	302	165	1 010	2 330	20	
13	4	3	52	14	65	18	6	30	115	21	

Noch: 5.1 Erwerbstätige insgesamt im Alter von 15 bis unter 65 Jahren mit Abschluß an berufsbildenden Schulen oder Hochschulen

Schl.-Nr.	Höchster berufsbildender Schulabschluß Hauptfachrichtung	Erwerbstätige insgesamt mit Abschluß an einer berufsbildenden Schule oder Hochschule	Davon					Handel
			Land- und Forstwirtschaft, Fischerei	Energie- und Wasser- versorgung, Bergbau	Verarbeitendes Gewerbe	Baugewerbe	Produzierendes Gewerbe (Sp. 3–5)	
			1	2	3	4	5	
noch: männlich								
22	Druck, Fotografie, Grafik	8 126	8	8	4 909	67	4 984	408
23	Technisches Zeichnen, Bauzeichnen	1 481	9	34	691	154	879	70
24	Textil- und Lederherstellung und -verarbeitung (einschließlich Fellverarbeitung)	8 869	23	26	6 164	129	6 319	1 179
26	Mathematik und mathematische Technik	5 608	5	19	1 585	33	1 637	81
27	Datenverarbeitung	7 152	10	61	3 946	49	4 056	297
28	Biologie und biologische Technik	3 168	41	4	529	12	545	50
29	Chemie und chemische Technik	12 755	15	142	7 654	102	7 898	283
30	Physik und physikalische Technik	11 777	23	146	5 758	221	6 125	243
31	Wirtschafts- und Betriebstechnik	10 067	19	154	7 643	246	8 043	372
32	Sonstige naturwissenschaftliche und wissenschaftlich-technische Fachrichtungen	26 929	120	477	14 911	1 926	17 314	1 202
34	Unternehmensführung, Betriebswirtschaftslehre, Organisation	41 100	143	447	17 082	976	18 505	4 869
35	Kaufmännische Verwaltung	42 648	275	391	14 834	1 717	16 942	9 576
36	Warenhandel	3 410	13	13	989	73	1 075	1 580
37	Banken und Versicherungen	8 412	12	9	440	105	554	186
38	Verkehr	6 841	13	56	1 002	110	1 168	166
40	Öffentliche Verwaltung	30 597	48	108	1 143	165	1 416	342
41	Öffentliche Sicherheit und Ordnung, Verteidigung	10 898	10	18	330	70	418	75
42	Rechtswesen	17 649	13	57	957	66	1 080	199
43	Volkswirtschaftslehre	10 745	52	107	3 231	195	3 533	794
44	Statistik	143	1	5	41	2	48	8
45	Politik und Sozialwissenschaften	1 738	4	5	211	7	223	64
46	Raumplanung	4 717	19	60	270	286	616	63
48	Hotel- und Gaststättenwesen	5 460	12	18	695	90	803	324
49	Touristik, Fremdenverkehr	207	–	–	53	14	67	11
50	Reinigung (Gebäude, Textil)	211	1	1	28	10	39	13
51	Körperpflege	2 748	7	4	363	39	406	158
52	Sonstige Dienstleistungen, anderweitig nicht genannt	59	–	1	12	2	15	6
53	Medizin (Humanmedizin)	20 261	9	15	565	31	611	111
54	Zahnmedizin	5 553	2	4	767	6	777	27
55	Veterinärmedizin	1 178	11	–	145	5	150	8
56	Pharmazie	3 301	4	2	550	16	568	2 227
57	Krankenpflege, Krankenpflegehilfe, Entbindungshilfe und Entbindungspflege	4 199	8	14	177	123	314	40
58	Medizinisch-technische Assistenten	502	2	1	151	5	157	28
59	Nichtärztliche Heilbehandlung und nichtärztliche Heiltätigkeit	2 222	1	2	99	6	107	37
60	Sozialarbeit, Sozialpädagogik einschließlich Heilpädagogik	6 475	23	9	352	57	418	143
61	Sozial-, Alten-, Haus- und Familienpflege	685	2	–	32	9	41	9
62	Sonstige Fachrichtungen für Berufe im Gesundheits- und Sozialwesen	185	–	–	24	3	27	8
64	Erziehungswesen	12 166	24	5	464	56	525	143
65	Lehramt an Grund- und Hauptschulen	7 446	7	8	217	13	238	49
66	Lehramt an Realschulen	3 698	4	2	58	6	66	15
67	Lehramt an Gymnasien (nur wenn keine Angabe der Fachrichtung vorlag)	6 065	6	2	149	10	161	30
68	Lehramt an Sonderschulen	1 977	1	–	26	3	29	5
69	Lehramt an berufsbildenden Schulen (einschließlich Diplomhandelslehramt)	2 716	15	3	147	20	170	39
70	Lehramt für musisch-technische Fächer	2 175	3	2	117	9	128	59
71	Sonstige Lehrerprüfungen	9 892	16	12	685	56	753	172
72	Evangelische Theologie	4 430	1	1	69	5	75	22
73	Katholische Theologie	2 984	–	–	47	8	55	13
74	Sonstige Religionswissenschaften	509	2	–	32	6	38	7
75	Philosophie	805	3	–	60	3	63	19
76	Geschichtswissenschaft	1 392	2	1	73	3	77	26
77	Bibliothekswesen, Dokumentation, Publizistik	1 307	1	6	215	9	230	37
78	Altphilologie, Neugriechisch	202	–	–	6	1	7	–
79	Germanistik (ohne Anglistik)	1 985	2	–	131	6	137	39
80	Anglistik (einschließlich Amerikanistik)	702	1	1	67	2	70	19
81	Romanistik	334	1	1	32	–	33	9

in Baden-Württemberg am 25. Mai 1987 nach Geschlecht, Art des Abschlusses, Hauptfachrichtungen und Wirtschaftsabteilungen

Verkehr und Nachrichtenübermittlung	Davon									Schl.-Nr.	
	darunter		Handel, Verkehr und Nachrichtenübermittlung (Sp. 7 + 8)	Kreditinstitute und Versicherungsgewerbe	Dienstleistungen, soweit von Unternehmen und freien Berufen erbracht	darunter		Organisationen ohne Erwerbzzweck und private Haushalte	Gebietskörperschaften und Sozialversicherung		Übrige Wirtschaftsbereiche (Sp. 12, 13, 15, 16)
	Eisenbahnen	Deutsche Bundespost				Wissenschaft, Forschung, Unterricht					
8	9	10	11	12	13	14	15	16	17		
67	12	11	475	113	2 270	217	47	229	2 659	22	
48	16	15	118	15	284	35	8	168	475	23	
140	36	36	1 319	164	644	157	64	336	1 208	24	
24	2	7	105	351	3 321	2 709	13	176	3 861	26	
102	12	30	399	236	2 138	417	55	258	2 687	27	
30	2	11	80	14	2 257	1 965	41	190	2 502	28	
50	8	9	333	37	3 847	3 127	76	549	4 509	29	
193	31	88	436	78	4 660	3 903	50	405	5 193	30	
112	28	20	484	131	1 074	326	56	260	1 521	31	
666	195	244	1 868	277	5 116	2 146	182	2 052	7 627	32	
1 074	134	224	5 943	4 988	8 850	2 046	539	2 132	16 509	34	
2 625	383	693	12 201	3 749	4 723	538	440	4 318	13 230	35	
138	17	31	1 718	145	232	18	28	199	604	36	
89	20	30	275	6 380	363	32	53	775	7 571	37	
4 503	1 487	2 107	4 669	89	399	177	31	472	991	38	
2 152	804	1 191	2 494	612	3 020	622	665	22 342	26 639	40	
98	30	22	173	68	863	74	25	9 341	10 297	41	
192	36	95	391	1 169	6 895	788	413	7 688	16 165	42	
231	27	71	1 025	1 237	3 544	1 549	280	1 074	6 135	43	
5	—	—	13	8	27	11	1	45	81	44	
30	4	4	94	54	1 003	627	146	214	1 417	45	
120	80	8	183	32	1 103	174	22	2 742	3 899	46	
162	18	16	486	100	3 777	60	38	244	4 159	48	
66	1	—	77	4	43	13	5	11	63	49	
6	3	1	19	—	143	—	1	8	152	50	
58	10	14	216	65	1 934	27	16	104	2 119	51	
3	1	—	9	1	29	6	—	5	35	52	
41	16	7	152	29	18 723	898	63	674	19 489	53	
11	4	2	38	11	4 609	99	11	105	4 736	54	
1	—	—	9	2	774	78	6	226	1 008	55	
8	2	1	2 235	11	410	179	10	63	494	56	
29	2	7	69	10	3 427	83	191	180	3 808	57	
5	3	—	33	2	273	39	2	33	310	58	
19	2	4	56	8	1 956	42	25	69	2 058	59	
88	13	30	231	43	3 048	954	1 270	1 442	5 803	60	
11	3	4	20	2	387	13	123	110	622	61	
3	—	2	11	1	118	28	15	13	147	62	
74	3	22	217	73	10 208	9 169	453	666	11 400	64	
20	2	3	69	53	6 829	6 575	51	199	7 132	65	
18	2	7	33	11	3 477	3 393	12	95	3 595	66	
24	1	10	54	32	5 641	5 496	26	145	5 844	67	
7	1	3	12	3	1 851	1 761	25	56	1 935	68	
23	7	9	62	33	2 262	2 147	39	135	2 469	69	
15	5	2	74	16	1 831	1 582	39	84	1 970	70	
118	10	24	290	113	8 059	7 305	151	510	8 833	71	
15	1	3	37	5	887	647	3 322	103	4 317	72	
13	—	6	26	18	687	539	2 115	83	2 903	73	
3	—	1	10	9	202	147	228	20	459	74	
6	—	2	25	5	633	450	23	53	714	75	
16	—	2	42	11	1 042	822	30	188	1 271	76	
14	1	9	51	7	854	167	23	141	1 025	77	
—	—	—	—	—	182	169	3	10	195	78	
17	2	1	56	17	1 645	1 327	32	96	1 790	79	
8	1	—	27	14	557	487	6	27	604	80	
6	—	2	15	5	255	220	5	20	285	81	

Noch: 5.1 Erwerbstätige insgesamt im Alter von 15 bis unter 65 Jahren mit Abschluß an berufsbildenden Schulen oder Hochschulen

Schl.-Nr.	Höchster berufsbildender Schulabschluß Hauptfachrichtung	Erwerbstätige insgesamt mit Abschluß an einer berufsbildenden Schule oder Hochschule	Davon					Handel
			Land- und Forstwirtschaft, Fischerei	Energie- und Wasserversorgung, Bergbau	Verarbeitendes Gewerbe	Baugewerbe	Produzierendes Gewerbe (Sp. 3-5)	
			1	2	3	4	5	
noch: männlich								
82	Slawistik, Baltistik, Finno-Ugristik	84	—	2	11	4	17	2
83	Außereuropäische Sprach- und Kulturwissenschaften	93	—	—	8	1	9	2
84	Sprach- und Kulturwissenschaften allgemein	2 688	1	2	144	6	152	49
85	Dolmetschen, Übersetzen (soweit nicht bei Einzelsprachen)	1 461	7	2	461	14	477	103
86	Psychologie	1 841	1	1	140	4	145	29
87	Kunstwissenschaft allgemein	427	—	1	38	3	42	20
88	Bildende Kunst	1 268	5	—	186	32	218	54
89	Gestaltung	2 178	10	5	953	63	1 021	195
90	Darstellende Kunst	523	1	1	24	4	29	11
91	Musik	4 418	4	3	183	12	198	101
98	Allgemeine Aus- und Fortbildung	6 232	56	78	2 496	468	3 042	843
	Zusammen	797 949	25 448	9 501	310 585	54 217	374 303	48 970

weiblich

Berufsfachschule								
01	Land- und Tierwirtschaft	1 663	904	5	233	13	251	112
02	Garten- und Weinbau	576	261	—	62	3	65	157
03	Forst- und Fischereiwirtschaft (einschließlich Jagdwesen)	57	16	—	12	1	13	14
04	Nahrungs- und Genußmittel	1 327	20	6	614	12	632	252
05	Ernährungswissenschaft, Hauswirtschaft	23 240	2 322	66	5 546	268	5 880	2 721
07	Berg- und Hüttenwesen	222	3	2	140	5	147	19
08	Steine, Erden, Keramik, Glas	105	—	—	69	2	71	14
09	Architektur (Hochbau)	114	1	2	10	17	29	7
10	Innenarchitektur	72	—	1	37	4	42	17
11	Bauingenieurwesen (Tiefbau)	85	—	—	24	10	34	7
12	Bauausstattung	380	9	2	133	92	227	47
13	Bauwesen (allgemein)	474	10	5	199	60	264	46
14	Metallbe- und -verarbeitung	674	6	1	453	9	463	77
15	Kunststoffherzeugung und -verarbeitung (einschließlich Gummi und Farbe)	56	—	—	34	3	37	5
16	Feinmechanik und Optik	307	1	—	165	3	168	96
17	Maschinenbau allgemein	991	16	8	611	24	643	85
18	Fahrzeugbau	280	3	2	131	2	135	41
19	Elektrotechnik	989	13	9	553	20	582	100
20	Holzverarbeitung	431	3	—	222	31	253	47
21	Papierherstellung und -verarbeitung	66	—	—	41	1	42	5
22	Druck, Fotografie, Grafik	812	4	2	338	6	346	137
23	Technisches Zeichnen, Bauzeichnen	739	5	8	346	76	430	45
24	Textil- und Lederherstellung und -verarbeitung (einschließlich Fellverarbeitung)	4 059	37	8	2 283	59	2 350	772
26	Mathematik und mathematische Technik	34	—	—	5	—	5	1
27	Datenverarbeitung	257	—	1	109	7	117	31
28	Biologie und biologische Technik	252	—	1	53	1	55	11
29	Chemie und chemische Technik	1 521	7	10	735	8	753	97
30	Physik und physikalische Technik	216	1	3	97	1	101	26
31	Wirtschafts- und Betriebstechnik	188	4	—	80	8	88	18
32	Sonstige naturwissenschaftliche und wissenschaftlich-technische Fachrichtungen	376	1	2	166	16	184	31
34	Unternehmensführung, Betriebswirtschaftslehre, Organisation	3 171	18	26	985	110	1 121	427
35	Kaufmännische Verwaltung	59 025	509	473	18 127	2 463	21 063	10 831
36	Warenhandel	4 288	20	13	1 083	66	1 162	2 151
37	Banken und Versicherungen	2 121	18	6	174	44	224	104
38	Verkehr	566	5	1	52	11	64	37
40	Öffentliche Verwaltung	4 368	23	28	369	46	443	197
41	Öffentliche Sicherheit und Ordnung, Verteidigung	138	3	—	25	1	26	6
42	Rechtswesen	417	1	3	61	6	70	25
44	Statistik	4	—	—	3	—	3	—
46	Raumplanung	91	1	7	13	—	20	6

in Baden-Württemberg am 25. Mai 1987 nach Geschlecht, Art des Abschlusses, Hauptfachrichtungen und Wirtschaftsabteilungen

Verkehr und Nachrichtenübermittlung	Davon									Schl.-Nr.	
	darunter		Handel, Verkehr und Nachrichtenübermittlung (Sp. 7 + 8)	Kreditinstitute und Versicherungsgewerbe	Dienstleistungen, soweit von Unternehmen und freien Berufen erbracht	darunter		Organisationen ohne Erwerbszweck und private Haushalte	Gebietskörperschaften und Sozialversicherung		Übrige Wirtschaftsbereiche (Sp. 12, 13, 15, 16)
	Eisenbahnen	Deutsche Bundespost				Wissenschaft, Forschung, Unterricht					
8	9	10	11	12	13	14	15	16	17		
1	-	1	3	2	52	41	2	8	64	82	
3	-	2	5	-	77	62	1	1	79	83	
11	2	3	60	23	2 313	2 046	32	107	2 475	84	
58	5	13	161	27	620	316	14	155	816	85	
15	2	4	44	18	1 269	482	152	212	1 651	86	
3	-	-	23	3	310	105	7	42	362	87	
14	1	3	68	12	913	278	7	45	977	88	
30	2	13	225	17	831	103	15	59	922	89	
3	-	1	14	1	457	44	7	14	479	90	
15	3	3	116	40	3 574	2 020	241	245	4 100	91	
362	77	97	1 205	488	685	143	70	686	1 929	98	
26 901	6 325	10 587	75 871	24 071	194 995	83 753	14 370	88 891	322 327		

weiblich

23	3	11	135	23	263	76	31	56	373	01
6	-	3	163	-	58	7	8	21	87	02
-	-	-	14	1	6	3	1	6	14	03
11	-	9	263	20	330	13	25	37	412	04
481	23	318	3 202	425	8 964	729	1 395	1 052	11 836	05
6	-	3	25	3	30	1	1	13	47	07
-	-	-	14	1	16	7	-	3	20	08
4	-	4	11	5	54	3	2	12	73	09
-	-	-	17	1	10	2	-	2	13	10
1	-	-	8	3	31	4	-	9	43	11
7	1	4	54	4	62	6	5	19	90	12
10	2	7	56	4	103	9	9	28	144	13
14	4	7	91	6	85	10	4	19	114	14
-	-	-	5	-	13	-	-	1	14	15
1	-	1	97	5	29	2	-	7	41	16
17	1	9	102	17	166	24	13	34	230	17
13	-	4	54	8	64	9	2	14	88	18
63	2	55	163	12	162	31	12	45	231	19
9	1	4	56	4	86	10	4	25	119	20
1	-	-	6	3	12	4	-	3	18	21
8	-	5	145	15	257	30	8	37	317	22
8	1	5	53	6	194	15	6	45	251	23
58	6	32	830	66	555	74	78	143	842	24
-	-	-	1	-	27	3	-	1	28	26
7	-	4	38	18	67	8	3	14	102	27
3	-	-	14	-	170	134	2	11	183	28
6	-	3	103	19	523	290	17	99	658	29
6	1	3	32	4	69	34	1	8	82	30
5	-	1	23	13	39	2	2	19	73	31
12	-	5	43	12	99	19	6	31	148	32
125	11	48	552	311	773	62	57	339	1 480	34
1 984	126	713	12 815	4 147	12 081	1 566	1 608	6 802	24 638	35
98	5	47	2 249	118	515	65	59	165	857	36
26	1	11	130	1 396	203	21	23	127	1 749	37
354	22	297	391	23	47	4	9	27	106	38
197	13	152	394	110	890	101	116	2 392	3 508	40
1	-	1	7	4	31	3	2	65	102	41
4	1	1	29	34	170	6	5	108	317	42
-	-	-	-	-	-	-	1	-	1	44
2	1	-	8	2	26	-	1	33	62	46

Noch: 5.1 Erwerbstätige insgesamt im Alter von 15 bis unter 65 Jahren mit Abschluß an berufsbildenden Schulen oder Hochschulen

Schl.-Nr.	Höchster berufsbildender Schulabschluß Hauptfachrichtung	Erwerbstätige insgesamt mit Abschluß an einer berufsbildenden Schule oder Hochschule	Davon					Handel
			Land- und Forstwirtschaft, Fischerei	Energie- und Wasserversorgung, Bergbau	Verarbeitendes Gewerbe	Baugewerbe	Produzierendes Gewerbe (Sp. 3-5)	
		1	2	3	4	5	6	7
noch: weiblich								
48	Hotel- und Gaststättenwesen	2 940	24	3	397	23	423	226
49	Touristik, Fremdenverkehr	117	—	—	27	1	28	8
50	Reinigung (Gebäude, Textil)	111	1	—	14	2	16	11
51	Körperpflege	5 008	23	8	853	29	890	713
52	Sonstige Dienstleistungen, anderweitig nicht genannt	40	1	—	8	—	8	6
53	Medizin (Humanmedizin)	3 885	17	4	314	31	349	167
54	Zahnmedizin	1 156	5	5	248	20	273	83
55	Veterinärmedizin	71	2	1	6	—	7	4
56	Pharmazie	1 812	7	1	234	15	250	1 189
57	Krankenpflege, Krankenpflegehilfe, Entbindungshilfe und Entbindungspflege	9 636	43	3	326	42	371	203
58	Medizinisch-technische Assistenten	2 111	2	2	172	7	181	58
59	Nichtärztliche Heilbehandlung und nichtärztliche Heiltätigkeit	2 182	2	1	38	5	44	125
60	Sozialarbeit, Sozialpädagogik einschließlich Heilpädagogik	4 657	39	3	493	32	528	276
61	Sozial-, Alten-, Haus- und Familienpflege	1 480	18	—	37	1	38	17
62	Sonstige Fachrichtungen für Berufe im Gesundheits- und Sozialwesen	94	1	—	3	—	3	6
64	Erziehungswesen	3 599	49	2	361	31	394	244
71	Sonstige Lehrprüfungen	630	4	—	68	5	73	40
72	Evangelische Theologie	34	—	—	1	—	1	1
73	Katholische Theologie	39	—	—	1	1	2	2
74	Sonstige Religionswissenschaften	7	—	—	2	1	3	1
77	Bibliothekswesen, Dokumentation, Publizistik	163	1	—	27	1	28	11
79	Germanistik (ohne Anglistik)	18	—	—	4	—	4	2
80	Anglistik (einschließlich Amerikanistik)	116	1	—	51	1	52	11
81	Romanistik	19	—	—	7	—	7	1
82	Slawistik, Baltistik, Finno-Ugristik	19	1	—	4	1	5	3
83	Außereuropäische Sprach- und Kulturwissenschaften	10	—	—	3	—	3	1
85	Dolmetschen, Übersetzen (soweit nicht bei Einzelsprachen)	3 589	10	7	1 928	48	1 983	328
86	Psychologie	15	—	—	1	—	1	2
88	Bildende Kunst	71	—	—	13	1	14	10
89	Gestaltung	480	6	—	183	14	197	146
90	Darstellende Kunst	136	1	—	8	1	9	10
91	Musik	100	—	—	7	—	7	8
98	Allgemeine Aus- und Fortbildung	6 664	65	64	1 836	237	2 137	992
	Zusammen	165 761	4 568	805	42 068	4 059	46 932	23 727
Fachschule								
01	Land- und Tierwirtschaft	1 545	876	2	178	16	196	81
02	Garten- und Weinbau	603	288	—	37	1	38	187
03	Forst- und Fischereiwirtschaft (einschließlich Jagdwesen)	57	16	—	11	—	11	15
04	Nahrungs- und Genußmittel	764	13	5	372	3	380	154
05	Ernährungswissenschaft, Hauswirtschaft	12 484	2 474	50	2 190	122	2 362	1 164
07	Berg- und Hüttenwesen	80	—	1	54	3	58	4
08	Steine, Erden, Keramik, Glas	118	1	—	75	3	78	13
09	Architektur (Hochbau)	179	—	2	25	35	62	10
10	Innenarchitektur	76	—	—	30	4	34	17
11	Bauingenieurwesen (Tiefbau)	106	2	3	24	11	38	8
12	Bauausstattung	235	7	3	62	74	139	23
13	Bauwesen (allgemein)	362	5	4	94	66	164	14
14	Metallbe- und -verarbeitung	299	1	—	174	4	178	52
15	Kunststofferzeugung und -verarbeitung (einschließlich Gummi und Farbe)	36	—	2	20	2	24	4
16	Feinmechanik und Optik	330	3	1	173	2	176	106
17	Maschinenbau allgemein	1 075	10	15	715	27	757	50
18	Fahrzeugbau	126	1	—	56	1	57	22
19	Elektrotechnik	703	4	9	403	15	427	58
20	Holzverarbeitung	178	3	—	83	19	102	25
21	Papierherstellung und -verarbeitung	50	1	—	31	—	31	8

in Baden-Württemberg am 25. Mai 1987 nach Geschlecht, Art des Abschlusses, Hauptfachrichtungen und Wirtschaftsabteilungen

Verkehr und Nachrichtenübermittlung	Davon									Schl.-Nr.	
	darunter		Handel, Verkehr und Nachrichtenübermittlung (Sp. 7 + 8)	Kreditinstitute und Versicherungsgewerbe	Dienstleistungen, soweit von Unternehmen und freien Berufen erbracht	darunter		Organisationen ohne Erwerbszweck und private Haushalte	Gebietskörperschaften und Sozialversicherung		Übrige Wirtschaftsbereiche (Sp. 12, 13, 15, 16)
	Eisenbahnen	Deutsche Bundespost				Wissenschaft, Forschung, Unterricht	Erwerbszweck und private Haushalte				
8	9	10	11	12	13	14	15	16	17		
53	4	7	279	37	2 082	43	46	49	2 214	48	
51	-	1	59	3	22	1	1	4	30	49	
-	-	-	11	7	57	8	5	14	83	50	
66	3	34	779	75	3 131	59	31	79	3 316	51	
1	-	1	7	1	23	1	-	-	24	52	
35	1	19	202	42	3 035	122	59	181	3 317	53	
15	1	8	98	22	698	20	18	42	780	54	
1	-	-	5	-	47	13	2	8	57	55	
11	1	5	1 200	16	282	40	17	40	355	56	
25	-	10	228	26	8 337	208	412	219	8 994	57	
10	-	5	68	14	1 729	154	26	91	1 860	58	
5	-	2	130	7	1 959	70	14	26	2 006	59	
75	5	48	351	57	3 176	911	279	227	3 739	60	
10	-	3	27	9	1 105	37	230	53	1 397	61	
-	-	-	6	-	72	10	8	4	84	62	
41	1	18	285	41	2 320	1 482	309	201	2 871	64	
10	-	5	50	11	451	121	19	22	503	71	
-	-	-	1	-	6	-	25	1	32	72	
-	-	-	2	3	6	1	26	-	35	73	
-	-	-	1	-	-	-	3	-	3	74	
2	-	2	13	1	104	37	2	14	121	77	
2	-	1	4	-	8	2	1	1	10	79	
7	-	-	18	4	26	3	2	13	45	80	
-	-	-	1	1	5	1	1	4	11	81	
1	-	1	4	1	5	-	-	3	9	82	
-	-	-	1	1	5	-	-	-	6	83	
130	-	15	458	92	739	177	81	226	1 138	85	
-	-	-	2	-	12	3	-	-	12	86	
1	-	1	11	-	42	4	2	2	46	88	
7	1	3	153	11	93	10	4	16	124	89	
1	-	-	11	4	104	20	2	5	115	90	
-	-	-	8	1	81	41	-	3	85	91	
253	26	100	1 245	510	1 577	218	260	870	3 217	98	
4 384	268	2 056	28 111	7 840	58 619	7 204	5 401	14 290	86 150		
24	2	8	105	23	237	71	41	67	368	01	
4	-	1	191	2	60	16	6	18	86	02	
1	-	-	16	1	8	1	1	4	14	03	
8	-	3	162	7	175	16	15	12	209	04	
208	5	121	1 372	210	4 660	579	931	475	6 276	05	
3	-	2	7	2	11	4	-	2	15	07	
1	-	-	14	2	19	6	2	2	25	08	
2	-	2	12	4	74	3	4	23	105	09	
3	-	1	20	-	19	1	1	2	22	10	
2	-	-	10	1	32	4	3	20	56	11	
2	-	-	25	1	49	16	7	7	64	12	
8	1	4	22	8	117	12	5	41	171	13	
7	-	4	59	8	40	8	5	8	61	14	
-	-	-	4	-	6	1	1	1	8	15	
8	-	3	114	2	26	3	6	3	37	16	
15	1	9	65	7	182	36	18	36	243	17	
6	-	3	28	-	28	7	6	6	40	18	
55	1	48	113	7	124	18	6	22	159	19	
3	-	2	28	6	30	8	2	7	45	20	
-	-	-	8	1	7	5	-	2	10	21	

Noch: 5.1 Erwerbstätige insgesamt im Alter von 15 bis unter 65 Jahren mit Abschluß an berufsbildenden Schulen oder Hochschulen

Schl.-Nr.	Höchster berufsbildender Schulabschluß Hauptfachrichtung	Erwerbstätige insgesamt mit Abschluß an einer berufsbildenden Schule oder Hochschule	Davon					Handel
			Land- und Forstwirtschaft, Fischerei	Energie- und Wasser- versorgung, Bergbau	Verarbeitendes Gewerbe	Baugewerbe	Produzierendes Gewerbe (Sp. 3-5)	
			1	2	3	4	5	
noch: weiblich								
22	Druck, Fotografie, Grafik	706	4	—	277	5	282	94
23	Technisches Zeichnen, Bauzeichnen	499	2	6	238	50	294	24
24	Textil- und Lederherstellung und -verarbeitung (einschließlich Fellverarbeitung)	3 920	31	8	2 142	59	2 209	777
26	Mathematik und mathematische Technik	56	—	—	6	—	6	2
27	Datenverarbeitung	484	1	8	193	8	209	57
28	Biologie und biologische Technik	164	1	—	38	—	38	13
29	Chemie und chemische Technik	1 743	8	18	869	23	910	116
30	Physik und physikalische Technik	193	2	1	78	5	84	21
31	Wirtschafts- und Betriebstechnik	234	1	3	112	4	119	29
32	Sonstige naturwissenschaftliche und wissenschaftlich-technische Fachrichtungen	570	3	3	254	19	276	62
34	Unternehmensführung, Betriebswirtschaftslehre, Organisation	3 444	16	27	1 130	81	1 238	560
35	Kaufmännische Verwaltung	27 111	268	223	8 740	1 126	10 089	4 948
36	Warenhandel	2 271	19	5	554	39	598	1 178
37	Banken und Versicherungen	1 915	9	1	106	27	134	76
38	Verkehr	644	1	3	58	4	65	33
40	Öffentliche Verwaltung	4 414	23	12	290	57	359	149
41	Öffentliche Sicherheit und Ordnung, Verteidigung	214	1	1	12	2	15	6
42	Rechtswesen	378	—	1	48	5	54	26
44	Statistik	5	—	—	—	—	—	2
46	Raumplanung	88	2	7	5	4	16	5
48	Hotel- und Gaststättenwesen	2 028	13	2	274	27	303	166
49	Touristik, Fremdenverkehr	159	—	—	30	1	31	10
50	Reinigung (Gebäude, Textil)	33	—	—	5	—	5	2
51	Körperpflege	4 579	20	9	525	31	565	557
52	Sonstige Dienstleistungen, anderweitig nicht genannt	21	1	—	3	—	3	5
53	Medizin (Humanmedizin)	3 050	11	4	247	24	275	131
54	Zahnmedizin	907	4	2	221	13	236	53
55	Veterinärmedizin	64	1	—	8	—	8	6
56	Pharmazie	1 409	5	—	222	17	239	860
57	Krankenpflege, Krankenpflegehilfe, Entbindungshilfe und Entbindungspflege	12 160	54	7	354	39	400	206
58	Medizinisch-technische Assistenten	3 442	13	3	248	13	264	141
59	Nichtärztliche Heilbehandlung und nichtärztliche Heiltätigkeit	3 168	3	1	79	15	95	107
60	Sozialarbeit, Sozialpädagogik einschließlich Heilpädagogik	13 203	77	9	546	55	610	335
61	Sozial-, Alten-, Haus- und Familienpflege	1 829	8	—	31	2	33	24
62	Sonstige Fachrichtungen für Berufe im Gesundheits- und Sozialwesen	153	—	—	9	—	9	4
64	Erziehungswesen	7 851	53	1	453	64	518	372
69	Lehramt an berufsbildenden Schulen (einschließlich Diplomhandelslehramt)	376	5	—	44	1	45	12
70	Lehramt für musisch-technische Fächer	403	4	1	26	1	28	20
71	Sonstige Lehrprüfungen	811	3	1	93	5	99	61
72	Evangelische Theologie	236	2	—	3	—	3	3
73	Katholische Theologie	174	2	—	5	1	6	4
74	Sonstige Religionswissenschaften	25	—	—	—	—	—	—
77	Bibliothekswesen, Dokumentation, Publizistik	308	1	—	47	1	48	26
79	Germanistik (ohne Anglistik)	19	—	1	2	—	3	3
80	Anglistik (einschließlich Amerikanistik)	136	2	—	59	4	63	13
81	Romanistik	41	1	—	17	—	17	5
82	Slawistik, Baltistik, Finno-Ugristik	11	—	—	3	—	3	—
83	Außereuropäische Sprach- und Kulturwissenschaften	2	—	—	—	—	—	—
85	Dolmetschen, Übersetzen (soweit nicht bei Einzelsprachen)	3 912	17	10	1 948	61	2 019	377
86	Psychologie	51	1	—	8	—	8	3
88	Bildende Kunst	104	—	—	17	1	18	17
89	Gestaltung	796	3	—	342	16	358	196
90	Darstellende Kunst	215	2	—	14	2	16	17
91	Musik	285	1	—	11	2	13	13
98	Allgemeine Aus- und Fortbildung	1 787	18	18	518	65	601	282
	Zusammen	132 207	4 422	493	26 369	2 387	29 249	14 224

in Baden-Württemberg am 25. Mai 1987 nach Geschlecht, Art des Abschlusses, Hauptfachrichtungen und Wirtschaftsabteilungen

Verkehr und Nachrichtenübermittlung	Davon									Schl.-Nr.	
	darunter		Handel, Verkehr und Nachrichtenübermittlung (Sp. 7 + 8)	Kreditinstitute und Versicherungsgewerbe	Dienstleistungen, soweit von Unternehmen und freien Berufen erbracht	darunter		Organisationen ohne Erwerbszweck und private Haushalte	Gebietskörperschaften und Sozialversicherung		Übrige Wirtschaftsbereiche (Sp. 12, 13, 15, 16)
	Eisenbahnen	Deutsche Bundespost				Wissenschaft, Forschung, Unterricht					
8	9	10	11	12	13	14	15	16	17		
11	—	4	105	9	279	29	7	20	315	22	
7	1	5	31	7	128	10	5	32	172	23	
54	3	27	831	63	596	132	68	122	849	24	
—	—	—	2	—	44	8	1	3	48	26	
9	1	2	66	27	142	22	5	34	208	27	
2	—	—	15	—	100	63	4	6	110	28	
17	1	5	133	7	557	310	16	112	692	29	
1	—	—	22	2	72	29	4	7	85	30	
7	—	1	36	7	46	11	7	18	78	31	
14	2	8	76	10	152	45	6	47	215	32	
117	4	34	677	321	867	80	79	246	1 513	34	
918	58	325	5 866	1 816	5 738	782	744	2 590	10 888	35	
42	2	18	1 220	72	253	44	37	72	434	36	
25	—	9	101	1 398	121	17	21	131	1 671	37	
438	43	338	471	14	48	13	7	38	107	38	
245	24	192	394	69	981	106	102	2 486	3 638	40	
6	1	5	12	—	22	4	3	161	186	41	
7	—	3	33	28	150	5	5	108	291	42	
—	—	—	2	—	2	—	—	1	3	44	
4	—	2	9	1	22	1	1	37	61	46	
37	—	6	203	36	1 399	40	27	47	1 509	48	
72	1	—	82	2	31	1	8	5	46	49	
1	—	—	3	—	21	2	1	3	25	50	
33	—	15	590	50	3 271	83	23	60	3 404	51	
—	—	—	5	—	11	—	1	—	12	52	
15	1	6	146	31	2 421	156	46	120	2 618	53	
7	1	4	60	20	535	11	13	39	607	54	
1	—	—	7	1	43	6	1	3	48	55	
9	—	4	869	19	241	29	16	20	296	56	
45	—	21	251	34	10 498	286	651	272	11 455	57	
16	6	6	157	20	2 810	269	27	151	3 008	58	
3	—	—	110	3	2 882	144	41	34	2 960	59	
103	2	59	438	68	10 137	6 914	1 198	675	12 078	60	
8	—	3	32	7	1 234	78	383	132	1 756	61	
—	—	—	4	—	126	20	10	4	140	62	
65	1	27	437	79	5 496	4 057	824	444	6 843	64	
3	1	1	15	4	286	251	9	12	311	69	
8	—	2	28	2	318	223	8	15	343	70	
16	—	5	77	14	563	247	29	26	632	71	
—	—	—	3	3	57	8	153	15	228	72	
—	—	—	4	2	21	9	135	4	162	73	
—	—	—	—	2	11	—	12	—	25	74	
2	—	1	28	2	193	59	10	26	231	77	
—	—	—	3	2	9	2	2	—	13	79	
5	—	—	18	4	30	8	3	16	53	80	
3	—	—	8	2	10	—	1	2	15	81	
—	—	—	—	—	6	3	2	—	8	82	
—	—	—	—	—	1	1	—	1	2	83	
146	2	5	523	91	963	209	81	218	1 353	85	
1	—	—	4	—	28	9	9	1	38	86	
—	—	—	17	3	56	10	4	6	69	88	
11	1	5	207	13	189	29	8	18	228	89	
—	—	—	17	2	168	40	4	6	180	90	
1	—	—	14	5	221	135	18	13	257	91	
81	8	31	363	94	451	64	57	203	805	98	
2 976	174	1 390	17 200	4 758	60 961	15 929	5 997	9 620	81 336		

Noch: 5.1 Erwerbstätige insgesamt im Alter von 15 bis unter 65 Jahren mit Abschluß an berufsbildenden Schulen oder Hochschulen

Schl.-Nr.	Höchster berufsbildender Schulabschluß Hauptfachrichtung	Erwerbstätige insgesamt mit Abschluß an einer berufsbildenden Schule oder Hochschule	Davon					Produzierendes Gewerbe (Sp. 3-5)	Handel
			Land- und Forstwirtschaft, Fischerei	Energie- und Wasser- versorgung, Bergbau	Verarbeitendes Gewerbe	Baugewerbe			
		1	2	3	4	5	6	7	
noch: weiblich									
Fachhochschule									
01	Land- und Tierwirtschaft	232	59	—	38	1	39	25	
02	Garten- und Weinbau	258	86	—	17	2	19	25	
03	Forst- und Fischereiwirtschaft (einschließlich Jagdwesen)	20	4	—	1	—	1	2	
04	Nahrungs- und Genußmittel	76	—	—	42	—	42	9	
05	Ernährungswissenschaft, Hauswirtschaft	745	51	17	90	8	115	66	
07	Berg- und Hüttenwesen	18	1	1	9	—	10	1	
08	Steine, Erden, Keramik, Glas	31	—	—	15	—	15	2	
09	Architektur (Hochbau)	781	1	3	50	86	139	33	
10	Innenarchitektur	270	—	—	50	16	66	59	
11	Bauingenieurwesen (Tiefbau)	265	1	1	45	50	96	16	
12	Bauausstattung	25	—	—	5	12	17	—	
13	Bauwesen (allgemein)	141	—	2	29	29	60	8	
14	Metallbe- und -verarbeitung	63	—	—	28	—	28	15	
15	Kunststoffherzeugung und -verarbeitung (einschließlich Gummi und Farbe)	19	—	—	16	—	16	—	
16	Feinmechanik und Optik	179	1	1	98	—	99	43	
17	Maschinenbau allgemein	460	2	4	280	12	296	24	
18	Fahrzeugbau	29	—	1	7	—	8	4	
19	Elektrotechnik	654	—	11	419	2	432	31	
20	Holzverarbeitung	22	—	—	10	—	10	3	
21	Papierherstellung und -verarbeitung	8	—	—	5	—	5	—	
22	Druck, Fotografie, Grafik	426	1	—	104	1	105	34	
23	Technisches Zeichnen, Bauzeichnen	54	—	—	21	3	24	7	
24	Textil- und Lederherstellung und -verarbeitung (einschließlich Fellverarbeitung)	872	3	2	508	17	527	146	
26	Mathematik und mathematische Technik	99	—	1	38	—	39	3	
27	Datenverarbeitung	593	1	5	314	2	321	32	
28	Biologie und biologische Technik	85	—	—	25	2	27	4	
29	Chemie und chemische Technik	819	2	7	438	6	451	46	
30	Physik und physikalische Technik	137	—	1	69	2	72	7	
31	Wirtschafts- und Betriebstechnik	171	—	—	86	2	88	12	
32	Sonstige naturwissenschaftliche und wissenschaftlich-technische Fachrichtungen	459	1	7	182	20	209	40	
34	Unternehmensführung, Betriebswirtschaftslehre, Organisation	3 825	12	29	1 366	88	1 483	489	
35	Kaufmännische Verwaltung	2 463	17	19	736	103	858	401	
36	Warenhandel	154	1	—	42	—	42	63	
37	Banken und Versicherungen	304	—	1	18	2	21	15	
38	Verkehr	131	—	—	13	1	14	5	
40	Öffentliche Verwaltung	6 163	13	10	191	24	225	67	
41	Öffentliche Sicherheit und Ordnung, Verteidigung	99	1	—	7	1	8	3	
42	Rechtswesen	715	1	2	31	2	35	6	
43	Volkswirtschaftslehre	2 271	11	16	686	48	750	258	
44	Statistik	7	—	—	2	—	2	1	
45	Politik und Sozialwissenschaften	181	1	—	20	2	22	11	
46	Raumplanung	139	1	5	18	3	26	3	
48	Hotel- und Gaststättenwesen	167	—	1	11	2	14	13	
49	Touristik, Fremdenverkehr	101	—	—	6	—	6	5	
52	Sonstige Dienstleistungen, anderweitig nicht genannt	1	—	—	1	—	1	—	
59	Nichtärztliche Heilbehandlung und nichtärztliche Heiltätigkeit	476	—	—	11	3	14	13	
60	Sozialarbeit, Sozialpädagogik einschließlich Heilpädagogik	4 805	12	3	128	16	147	102	
62	Sonstige Fachrichtungen für Berufe im Gesundheits- und Sozialwesen	45	1	—	4	1	5	—	
64	Erziehungswesen	956	3	—	51	5	56	45	
69	Lehramt an berufsbildenden Schulen (einschließlich Diplomhandelslehramt)	416	3	1	44	10	55	24	
70	Lehramt für musisch-technische Fächer	559	3	3	36	3	42	22	
71	Sonstige Lehrerprüfungen	328	4	—	39	2	41	22	
72	Evangelische Theologie	159	—	—	3	—	3	2	
73	Katholische Theologie	84	—	—	2	—	2	4	
74	Sonstige Religionswissenschaften	14	—	—	—	—	—	—	

in Baden-Württemberg am 25. Mai 1987 nach Geschlecht, Art des Abschlusses, Hauptfachrichtungen und Wirtschaftsabteilungen

Verkehr und Nachrichtenübermittlung	Davon									Schl.-Nr.	
	darunter		Handel, Verkehr und Nachrichtenübermittlung (Sp. 7 + 8)	Kreditinstitute und Versicherungsgewerbe	Dienstleistungen, soweit von Unternehmen und freien Berufen erbracht	darunter		Organisationen ohne Erwerbszweck und private Haushalte	Gebietskörperschaften und Sozialversicherung		Übrige Wirtschaftsbereiche (Sp. 12, 13, 15, 16)
	Eisenbahnen	Deutsche Bundespost				Wissenschaft, Forschung, Unterricht					
8	9	10	11	12	13	14	15	16	17		
2	-	-	27	2	62	27	10	33	107	01	
1	-	1	26	2	80	14	4	41	127	02	
-	-	-	2	1	4	2	1	7	13	03	
2	-	-	11	-	18	7	2	3	23	04	
11	-	2	77	15	376	109	51	60	502	05	
-	-	-	1	-	3	1	-	3	6	07	
1	-	1	3	1	11	3	-	1	13	08	
33	3	26	66	15	426	21	3	131	575	09	
4	-	2	63	1	133	9	1	6	141	10	
9	3	2	25	3	98	17	4	38	143	11	
1	-	-	1	1	6	3	-	-	7	12	
2	1	1	10	2	43	4	5	21	71	13	
2	-	-	17	1	16	6	-	1	18	14	
-	-	-	-	-	2	1	-	1	3	15	
5	1	4	48	1	26	9	1	3	31	16	
4	-	2	28	6	100	32	7	21	134	17	
-	-	-	4	-	12	2	1	4	17	18	
25	2	18	56	4	127	48	9	26	166	19	
-	-	-	3	-	5	2	3	1	9	20	
-	-	-	-	-	3	1	-	-	3	21	
6	1	1	40	4	256	20	6	14	280	22	
-	-	-	7	-	15	4	1	7	23	23	
10	-	3	156	15	144	62	15	12	186	24	
2	-	1	5	13	38	7	-	4	55	26	
8	-	4	40	27	182	40	1	21	231	27	
1	-	1	5	2	44	18	4	3	53	28	
3	-	2	49	2	247	142	13	55	317	29	
3	-	2	10	1	52	28	-	2	55	30	
7	-	3	19	9	42	10	4	9	64	31	
5	1	3	45	9	153	42	3	39	204	32	
222	8	46	711	375	970	131	67	207	1 619	34	
100	4	24	501	140	606	102	75	266	1 087	35	
4	-	2	67	6	34	7	1	3	44	36	
2	-	1	17	202	18	4	2	44	266	37	
83	19	52	88	2	11	2	1	15	29	38	
261	26	216	328	88	766	200	151	4 592	5 597	40	
2	-	1	5	2	18	7	1	64	85	41	
5	1	2	11	28	147	9	10	483	668	42	
101	4	41	359	217	595	69	58	281	1 151	43	
-	-	-	1	1	2	-	-	1	4	44	
-	-	-	11	-	80	22	35	32	147	45	
2	2	-	5	3	45	8	4	55	107	46	
4	-	-	17	2	128	4	4	2	136	48	
45	-	-	50	3	36	3	1	5	45	49	
-	-	-	-	-	-	-	-	-	-	52	
1	-	1	14	-	434	23	8	6	448	59	
33	4	10	135	12	2 054	809	1 176	1 269	4 511	60	
-	-	-	-	-	36	12	3	-	39	62	
10	-	1	55	8	623	377	120	91	842	64	
3	-	1	27	10	275	226	6	40	331	69	
9	-	3	31	3	453	361	14	13	483	70	
5	-	2	27	4	224	129	13	15	256	71	
-	-	-	2	-	19	8	131	4	154	72	
-	-	-	4	3	13	4	60	2	78	73	
-	-	-	-	-	4	3	9	1	14	74	

Noch: 5.1 Erwerbstätige insgesamt im Alter von 15 bis unter 65 Jahren mit Abschluß an berufsbildenden Schulen oder Hochschulen

Schl.-Nr.	Höchster berufsbildender Schulabschluß Hauptfachrichtung	Erwerbstätige insgesamt mit Abschluß an einer berufsbildenden Schule oder Hochschule	Davon					Handel
			Land- und Forstwirtschaft, Fischerei	Energie- und Wasser- versorgung, Bergbau	Verarbeitendes Gewerbe	Baugewerbe	Produzierendes Gewerbe (Sp. 3–5)	
			1	2	3	4	5	
noch: weiblich								
77	Bibliothekswesen, Dokumentation, Publi- stik	1 291	3	2	83	6	91	60
79	Germanistik (ohne Anglistik)	26	—	—	3	1	4	2
80	Anglistik (einschließlich Amerikanistik)	41	—	—	15	—	15	2
81	Romanistik	14	—	—	5	—	5	1
82	Slawistik, Baltistik, Finno-Ugristik	12	—	—	4	—	4	1
83	Außereuropäische Sprach- und Kulturwissen- schaften	1	1	—	—	—	—	—
84	Sprach- und Kulturwissenschaften allgemein	488	1	1	236	9	246	40
85	Dolmetschen, Übersetzen (soweit nicht bei Einzelsprachen)	1 088	3	1	464	13	478	84
86	Psychologie	43	—	—	5	—	5	3
87	Kunstwissenschaft allgemein	70	—	1	11	1	13	9
88	Bildende Kunst	130	—	—	20	—	20	11
89	Gestaltung	724	3	1	282	6	289	113
90	Darstellende Kunst	96	—	—	4	—	4	6
91	Musik	380	—	—	8	2	10	11
98	Allgemeine Aus- und Fortbildung	233	1	—	64	8	72	22
	Zusammen	37 211	310	160	7 709	635	8 504	2 636
Hochschule								
01	Land- und Tierwirtschaft	343	50	3	45	1	49	22
02	Garten- und Weinbau	88	27	—	8	—	8	7
03	Forst- und Fischereiwirtschaft (einschließlich Jagdwesen)	50	5	—	6	—	6	5
04	Nahrungs- und Genußmittel	146	1	—	64	1	65	12
05	Ernährungswissenschaft, Hauswirtschaft	1 847	25	4	106	2	112	52
07	Berg- und Hüttenwesen	20	—	—	4	—	4	1
08	Steine, Erden, Keramik, Glas	22	—	—	10	—	10	3
09	Architektur (Hochbau)	635	—	—	27	54	81	13
10	Innenarchitektur	100	—	—	12	5	17	14
11	Bauingenieurwesen (Tiefbau)	128	—	1	19	16	36	6
12	Bauausstattung	5	—	—	—	1	1	—
13	Bauwesen (allgemein)	53	—	—	6	11	17	4
14	Metallbe- und -verarbeitung	26	—	—	13	—	13	4
15	Kunststoffherzeugung und -verarbeitung (ein- schließlich Gummi und Farbe)	6	—	—	4	—	4	—
16	Feinmechanik und Optik	18	—	1	6	—	7	5
17	Maschinenbau allgemein	189	—	1	101	3	105	6
18	Fahrzeugbau	6	—	—	3	—	3	—
19	Elektrotechnik	173	—	1	94	3	98	6
20	Holzverarbeitung	14	—	—	10	1	11	—
21	Papierherstellung und -verarbeitung	11	—	—	7	—	7	—
22	Druck, Fotografie, Grafik	156	1	—	24	2	26	8
23	Technisches Zeichnen, Bauzeichnen	24	—	1	12	1	14	—
24	Textil- und Lederherstellung und -verarbei- tung (einschließlich Fellverarbeitung)	241	2	—	85	2	87	28
26	Mathematik und mathematische Technik	1 370	2	2	213	4	219	33
27	Datenverarbeitung	351	—	1	174	—	175	10
28	Biologie und biologische Technik	1 675	8	3	174	4	181	40
29	Chemie und chemische Technik	1 358	6	5	402	1	408	20
30	Physik und physikalische Technik	502	2	2	100	—	102	10
31	Wirtschafts- und Betriebstechnik	86	1	3	31	1	35	4
32	Sonstige naturwissenschaftliche und wissen- schaftlich-technische Fachrichtungen	810	2	3	110	16	129	28
34	Unternehmensführung, Betriebswirtschafts- lehre, Organisation	2 186	1	16	705	40	761	217
35	Kaufmännische Verwaltung	1 184	4	3	345	28	376	206
36	Warenhandel	152	—	1	38	1	40	81
37	Banken und Versicherungen	142	—	—	12	—	12	5
38	Verkehr	43	—	—	10	—	10	3
40	Öffentliche Verwaltung	306	1	1	26	3	30	13
41	Öffentliche Sicherheit und Ordnung, Verteidigung	17	—	—	1	—	1	—
42	Rechtswesen	2 989	2	2	102	3	107	44
43	Volkswirtschaftslehre	1 364	5	7	276	15	298	89
44	Statistik	71	—	2	17	—	19	9

in Baden-Württemberg am 25. Mai 1987 nach Geschlecht, Art des Abschlusses, Hauptfachrichtungen und Wirtschaftsabteilungen

Verkehr und Nachrichtenübermittlung	Davon									Schl.-Nr.	
	darunter		Handel, Verkehr und Nachrichtenübermittlung (Sp. 7 + 8)	Kreditinstitute und Versicherungsgewerbe	Dienstleistungen, soweit von Unternehmen und freien Berufen erbracht	darunter		Organisationen ohne Erwerbszweck und private Haushalte	Gebietskörperschaften und Sozialversicherung		Übrige Wirtschaftsbereiche (Sp. 12, 13, 15, 16)
	Eisenbahnen	Deutsche Bundespost				Wissenschaft, Forschung, Unterricht					
8	9	10	11	12	13	14	15	16	17		
3	—	3	63	7	889	418	38	200	1 134	77	
1	—	—	3	1	14	7	1	3	19	79	
2	—	—	4	2	16	6	2	2	22	80	
—	—	—	1	1	5	1	1	1	8	81	
—	—	—	1	—	6	1	—	1	7	82	
—	—	—	—	—	—	—	—	—	—	83	
24	1	—	64	11	122	32	9	35	177	84	
43	1	1	127	24	361	88	35	60	480	85	
2	—	1	5	—	23	3	6	4	33	86	
1	—	1	10	2	45	5	—	—	47	87	
—	—	—	11	2	95	20	1	1	99	88	
4	—	1	117	5	287	39	8	15	315	89	
3	—	—	9	—	81	21	—	2	83	90	
2	—	1	13	5	283	176	52	17	357	91	
13	—	4	35	17	77	12	9	22	125	98	
1 137	82	494	3 773	1 323	12 619	4 040	2 261	8 421	24 624		
1	—	1	23	9	152	104	10	50	221	01	
—	—	—	7	—	37	20	—	9	46	02	
—	—	—	5	—	20	14	2	12	34	03	
—	—	—	12	2	55	44	2	9	68	04	
12	1	2	64	13	1 479	1 332	47	107	1 646	05	
—	—	—	1	—	15	10	—	—	15	07	
—	—	—	3	—	9	4	—	—	9	08	
11	—	8	24	2	455	69	2	71	530	09	
1	—	1	15	—	64	6	3	1	68	10	
2	—	1	8	2	69	34	1	12	84	11	
1	1	—	1	—	3	2	—	—	3	12	
—	—	—	4	1	23	6	—	8	32	13	
—	—	—	4	—	7	5	—	2	9	14	
—	—	—	—	—	2	2	—	—	2	15	
—	—	—	5	—	5	2	—	1	6	16	
2	—	—	8	4	62	29	2	8	76	17	
2	—	—	2	—	1	—	—	—	1	18	
1	—	1	7	2	60	26	1	5	68	19	
1	—	1	1	—	2	2	—	—	2	20	
—	—	—	—	—	4	3	—	—	4	21	
—	—	—	8	—	119	24	2	—	121	22	
1	—	1	1	—	7	1	—	2	9	23	
2	—	2	30	2	111	85	3	6	122	24	
2	—	—	35	79	987	833	11	37	1 114	26	
2	1	—	12	12	140	55	2	10	164	27	
5	—	2	45	10	1 349	1 115	22	60	1 441	28	
3	—	3	23	2	825	681	12	82	921	29	
3	—	1	13	15	351	288	4	15	385	30	
4	1	2	8	2	33	14	1	6	42	31	
10	1	2	38	9	561	426	15	56	641	32	
58	4	12	275	171	856	401	36	86	1 149	34	
41	1	9	247	60	381	150	27	89	557	35	
5	—	3	86	3	19	4	—	4	26	36	
2	—	—	7	105	8	2	1	9	123	37	
15	1	9	18	—	11	4	—	4	15	38	
7	1	3	20	13	117	46	9	116	255	40	
—	—	—	—	1	8	5	2	5	16	41	
19	2	8	63	145	1 155	190	64	1 453	2 817	42	
20	—	9	109	133	705	333	40	74	952	43	
1	—	1	10	1	16	5	2	23	42	44	

Noch: 5.1 Erwerbstätige insgesamt im Alter von 15 bis unter 65 Jahren mit Abschluß an berufsbildenden Schulen oder Hochschulen

Schl.-Nr.	Höchster berufsbildender Schulabschluß Hauptfachrichtung	Erwerbstätige insgesamt mit Abschluß an einer berufsbildenden Schule oder Hochschule	Davon					Handel
			Land- und Forstwirtschaft, Fischerei	Energie- und Wasser- versorgung, Bergbau	Verarbeitendes Gewerbe	Baugewerbe	Produzierendes Gewerbe (Sp. 3–5)	
		1	2	3	4	5	6	7
noch: weiblich								
45	Politik und Sozialwissenschaften	620	–	–	48	3	51	26
46	Raumplanung	53	–	–	6	1	7	1
48	Hotel- und Gaststättenwesen	93	–	–	16	–	16	12
49	Touristik, Fremdenverkehr	32	–	–	7	–	7	–
52	Sonstige Dienstleistungen, anderweitig nicht genannt	1	–	–	–	–	–	–
53	Medizin (Humanmedizin)	8 602	3	5	197	10	212	67
54	Zahnmedizin	1 515	–	–	51	1	52	9
55	Veterinärmedizin	320	6	–	27	2	29	4
56	Pharmazie	4 153	4	2	228	6	236	3 398
59	Nichtärztliche Heilbehandlung und nichtärzt- liche Heiltätigkeit	157	–	–	3	–	3	3
60	Sozialarbeit, Sozialpädagogik einschließlich Heilpädagogik	1 600	3	1	38	4	43	30
62	Sonstige Fachrichtungen für Berufe im Ge- sundheits- und Sozialwesen	37	–	–	–	–	–	3
64	Erziehungswesen	12 331	24	4	314	22	340	189
65	Lehramt an Grund- und Hauptschulen	12 333	12	3	280	38	321	162
66	Lehramt an Realschulen	3 569	8	1	71	7	79	28
67	Lehramt an Gymnasien (nur wenn keine An- gabe der Fachrichtung vorlag)	3 966	–	1	105	12	118	36
68	Lehramt an Sonderschulen	2 453	–	–	22	2	24	20
69	Lehramt an berufsbildenden Schulen (ein- schließlich Diplomhandelslehramt)	1 138	6	1	69	6	76	28
70	Lehramt für musisch-technische Fächer	2 166	4	2	76	7	85	58
71	Sonstige Lehrerprüfungen	9 753	17	6	505	34	545	249
72	Evangelische Theologie	1 040	2	–	10	1	11	5
73	Katholische Theologie	622	–	–	6	1	7	6
74	Sonstige Religionswissenschaften	107	–	–	2	–	2	1
75	Philosophie	360	–	–	27	1	28	10
76	Geschichtswissenschaft	589	1	–	32	1	33	25
77	Bibliothekswesen, Dokumentation, Publizis- tik	297	1	–	33	–	33	14
78	Altphilologie, Neugriechisch	104	–	–	3	–	3	2
79	Germanistik (ohne Anglistik)	2 259	5	–	157	6	163	62
80	Anglistik (einschließlich Amerikanistik)	1 026	1	1	76	4	81	27
81	Romanistik	596	1	–	37	–	37	18
82	Slawistik, Baltistik, Finno-Ugristik	75	–	–	10	1	11	3
83	Außereuropäische Sprach- und Kulturwissen- schaften	68	–	1	7	–	8	4
84	Sprach- und Kulturwissenschaften allgemein	2 555	3	2	199	1	202	67
85	Dolmetschen, Übersetzen (soweit nicht bei Einzelsprachen)	2 081	4	7	540	14	561	116
86	Psychologie	1 398	3	–	39	–	39	39
87	Kunstwissenschaft allgemein	308	2	–	18	2	20	15
88	Bildende Kunst	529	1	–	25	4	29	18
89	Gestaltung	207	–	–	46	3	49	23
90	Darstellende Kunst	158	–	1	4	–	5	12
91	Musik	2 323	5	–	44	4	48	26
98	Allgemeine Aus- und Fortbildung	145	1	–	24	–	24	10
	Zusammen	100 646	262	101	6 804	417	7 322	5 834
Zusammen								
01	Land- und Tierwirtschaft	3 783	1 889	10	494	31	535	240
02	Garten- und Weinbau	1 525	662	–	124	6	130	376
03	Forst- und Fischereiwirtschaft (einschließlich Jagdwesen)	184	41	–	30	1	31	36
04	Nahrungs- und Genußmittel	2 313	34	11	1 092	16	1 119	427
05	Ernährungswissenschaft, Hauswirtschaft	38 316	4 872	137	7 932	400	8 469	4 003
07	Berg- und Hüttenwesen	340	4	4	207	8	219	25
08	Steine, Erden, Keramik, Glas	276	1	–	169	5	174	32
09	Architektur (Hochbau)	1 709	2	7	112	192	311	63
10	Innenarchitektur	518	–	1	129	29	159	107
11	Bauingenieurwesen (Tiefbau)	584	3	5	112	87	204	37

in Baden-Württemberg am 25. Mai 1987 nach Geschlecht, Art des Abschlusses, Hauptfachrichtungen und Wirtschaftsabteilungen

Verkehr und Nachrichtenübermittlung	Davon									Schl.-Nr.	
	darunter		Handel, Verkehr und Nachrichtenübermittlung (Sp. 7 + 8)	Kreditinstitute und Versicherungsgewerbe	Dienstleistungen, soweit von Unternehmen und freien Berufen erbracht	darunter		Organisationen ohne Erwerbszweck und private Haushalte	Gebietskörperschaften und Sozialversicherung		Übrige Wirtschaftsbereiche (Sp. 12, 13, 15, 16)
	Eisenbahnen	Deutsche Bundespost				Wissenschaft, Forschung, Unterricht					
8	9	10	11	12	13	14	15	16	17		
6	—	—	32	10	411	224	55	61	537	45	
—	—	—	1	1	26	9	—	18	45	46	
2	—	—	14	2	58	2	1	2	63	48	
12	—	1	12	—	11	3	1	1	13	49	
—	—	—	—	—	1	—	—	—	1	52	
16	2	10	83	11	7 734	398	91	468	8 304	53	
3	—	2	12	3	1 411	51	5	32	1 451	54	
2	—	—	6	1	253	25	—	25	279	55	
2	—	—	3 400	5	489	126	3	16	513	56	
—	—	—	3	—	147	53	—	4	151	59	
10	1	6	40	3	1 197	885	164	150	1 514	60	
—	—	—	3	—	31	20	1	2	34	62	
30	—	20	219	45	10 973	10 075	321	409	11 748	64	
25	—	8	187	65	11 370	10 729	135	243	11 813	65	
13	1	4	41	15	3 328	3 184	25	73	3 441	66	
11	—	5	47	23	3 680	3 500	27	71	3 801	67	
3	—	—	23	—	2 321	2 160	43	42	2 406	68	
6	—	2	34	18	952	863	15	37	1 022	69	
12	—	3	70	9	1 913	1 671	28	57	2 007	70	
56	—	13	305	80	8 344	7 486	138	324	8 886	71	
3	—	3	8	2	462	397	531	24	1 019	72	
—	—	—	6	2	457	428	137	13	609	73	
1	—	1	2	—	75	65	25	3	103	74	
4	—	2	14	1	291	201	7	19	318	75	
9	—	3	34	4	438	334	23	56	521	76	
2	—	—	16	6	202	51	9	30	247	77	
—	—	—	2	—	95	83	—	4	99	78	
15	—	3	77	18	1 848	1 442	45	103	2 014	79	
15	—	1	42	6	840	707	15	41	902	80	
8	—	3	26	4	498	429	6	24	532	81	
—	—	—	3	1	58	36	2	—	61	82	
1	—	—	5	—	53	37	—	2	55	83	
21	1	5	88	17	2 111	1 740	36	98	2 262	84	
43	1	3	159	26	1 188	667	28	115	1 357	85	
5	—	2	44	5	1 029	328	148	130	1 312	86	
6	—	1	21	1	232	99	7	25	265	87	
1	—	1	19	1	461	222	4	14	480	88	
3	—	—	26	1	123	64	3	5	132	89	
—	—	—	12	1	138	48	—	2	141	90	
8	—	4	34	6	2 067	1 578	105	58	2 236	91	
3	—	—	13	4	82	60	10	11	107	98	
591	20	188	6 425	1 195	77 681	56 856	2 517	5 244	86 637		
50	5	20	290	57	714	278	92	206	1 069	01	
11	—	5	387	4	235	57	18	89	346	02	
1	—	—	37	3	38	20	5	29	75	03	
21	—	12	448	29	578	80	44	61	712	04	
712	29	443	4 715	663	15 479	2 749	2 424	1 694	20 260	05	
9	—	5	34	5	59	16	1	18	83	07	
2	—	1	34	4	55	20	2	6	67	08	
50	3	40	113	26	1 009	96	11	237	1 283	09	
8	—	4	115	2	226	18	5	11	244	10	
14	3	3	51	9	230	59	8	79	326	11	

Noch: 5.1 Erwerbstätige insgesamt im Alter von 15 bis unter 65 Jahren mit Abschluß an berufsbildenden Schulen oder Hochschulen

Schl.-Nr.	Höchster berufsbildender Schulabschluß Hauptfachrichtung	Erwerbstätige insgesamt mit Abschluß an einer berufsbildenden Schule oder Hochschule	Davon					Handel
			Land- und Forstwirtschaft, Fischerei	Energie- und Wasser- versorgung, Bergbau	Verarbeitendes Gewerbe	Baugewerbe	Produzierendes Gewerbe (Sp. 3-5)	
		1	2	3	4	5	6	7
noch: weiblich								
12	Bauausstattung	645	16	5	200	179	384	70
13	Bauwesen (allgemein)	1 030	15	11	328	166	505	72
14	Metallbe- und -verarbeitung	1 062	7	1	668	13	682	148
15	Kunststoffherzeugung und -verarbeitung (einschließlich Gummi und Farbe)	117	—	2	74	5	81	9
16	Feinmechanik und Optik	834	5	3	442	5	450	250
17	Maschinenbau allgemein	2 715	28	28	1 707	66	1 801	165
18	Fahrzeugbau	441	4	3	197	3	203	67
19	Elektrotechnik	2 519	17	30	1 469	40	1 539	195
20	Holzverarbeitung	645	6	—	325	51	376	75
21	Papierherstellung und -verarbeitung	135	1	—	84	1	85	13
22	Druck, Fotografie, Grafik	2 100	10	2	743	14	759	273
23	Technisches Zeichnen, Bauzeichnen	1 316	7	15	617	130	762	76
24	Textil- und Lederherstellung und -verarbeitung (einschließlich Fellverarbeitung)	9 092	73	18	5 018	137	5 173	1 723
26	Mathematik und mathematische Technik	1 559	2	3	262	4	269	39
27	Datenverarbeitung	1 685	2	15	790	17	822	130
28	Biologie und biologische Technik	2 176	9	4	290	7	301	68
29	Chemie und chemische Technik	5 441	23	40	2 444	38	2 522	279
30	Physik und physikalische Technik	1 048	5	7	344	8	359	64
31	Wirtschafts- und Betriebstechnik	679	6	6	309	15	330	63
32	Sonstige naturwissenschaftliche und wissenschaftlich-technische Fachrichtungen	2 215	7	15	712	71	798	161
34	Unternehmensführung, Betriebswirtschaftslehre, Organisation	12 626	47	98	4 186	319	4 603	1 693
35	Kaufmännische Verwaltung	89 783	798	718	27 948	3 720	32 386	16 386
36	Warenhandel	6 865	40	19	1 717	106	1 842	3 473
37	Banken und Versicherungen	4 482	27	8	310	73	391	200
38	Verkehr	1 384	6	4	133	16	153	78
40	Öffentliche Verwaltung	15 251	60	51	876	130	1 057	426
41	Öffentliche Sicherheit und Ordnung, Verteidigung	468	5	1	45	4	50	15
42	Rechtswesen	4 499	4	8	242	16	266	101
43	Volkswirtschaftslehre	3 635	16	23	962	63	1 048	347
44	Statistik	87	—	2	22	—	24	12
45	Politik und Sozialwissenschaften	801	1	—	68	5	73	37
46	Raumplanung	371	4	19	42	8	69	15
48	Hotel- und Gaststättenwesen	5 228	37	6	698	52	756	417
49	Touristik, Fremdenverkehr	409	—	—	70	2	72	23
50	Reinigung (Gebäude, Textil)	144	1	—	19	2	21	13
51	Körperpflege	9 587	43	17	1 378	60	1 455	1 270
52	Sonstige Dienstleistungen, anderweitig nicht genannt	63	2	—	12	—	12	11
53	Medizin (Humanmedizin)	15 537	31	13	758	65	836	365
54	Zahnmedizin	3 578	9	7	520	34	561	145
55	Veterinärmedizin	455	9	1	41	2	44	14
56	Pharmazie	7 374	16	3	684	38	725	5 447
57	Krankenpflege, Krankenpflegehilfe, Entbindungshilfe und Entbindungspflege	21 796	97	10	680	81	771	409
58	Medizinisch-technische Assistenten	5 553	15	5	420	20	445	199
59	Nichtärztliche Heilbehandlung und nichtärztliche Heiltätigkeit	5 983	5	2	131	23	156	248
60	Sozialarbeit, Sozialpädagogik einschließlich Heilpädagogik	24 265	131	16	1 205	107	1 328	743
61	Sozial-, Alten-, Haus- und Familienpflege	3 309	26	—	68	3	71	41
62	Sonstige Fachrichtungen für Berufe im Gesundheits- und Sozialwesen	329	2	—	16	1	17	13
64	Erziehungswesen	24 737	129	7	1 179	122	1 308	850
65	Lehramt an Grund- und Hauptschulen	12 333	12	3	280	38	321	162
66	Lehramt an Realschulen	3 569	8	1	71	7	79	28
67	Lehramt an Gymnasien (nur wenn keine Angabe der Fachrichtung vorlag)	3 966	—	1	105	12	118	36
68	Lehramt an Sonderschulen	2 453	—	—	22	2	24	20
69	Lehramt an berufsbildenden Schulen (einschließlich Diplomhandelslehramt)	1 930	14	2	157	17	176	64
70	Lehramt für musisch-technische Fächer	3 128	11	6	138	11	155	100
71	Sonstige Lehrprüfungen	11 522	28	7	705	46	758	372

in Baden-Württemberg am 25. Mai 1987 nach Geschlecht, Art des Abschlusses, Hauptfachrichtungen und Wirtschaftsabteilungen

Verkehr und Nachrichtenübermittlung	Davon									Schl.-Nr.	
	darunter		Handel, Verkehr und Nachrichtenübermittlung (Sp. 7 + 8)	Kreditinstitute und Versicherungsgewerbe	Dienstleistungen, soweit von Unternehmen und freien Berufen erbracht	darunter		Organisationen ohne Erwerbszweck und private Haushalte	Gebietskörperschaften und Sozialversicherung		Übrige Wirtschaftsbereiche (Sp. 12, 13, 15, 16)
	Eisenbahnen	Deutsche Bundespost				Wissenschaft, Forschung, Unterricht	Organisatio-				
8	9	10	11	12	13	14	15	16	17		
11	2	4	81	6	120	27	12	26	164	12	
20	4	12	92	15	286	31	19	98	418	13	
23	4	11	171	15	148	29	9	30	202	14	
-	-	-	9	-	23	4	1	3	27	15	
14	1	8	264	8	86	16	7	14	115	16	
38	2	20	203	34	510	121	40	99	683	17	
21	-	7	88	8	105	18	9	24	146	18	
144	5	122	339	25	473	123	28	98	624	19	
13	1	7	88	10	123	22	9	33	175	20	
1	-	-	14	4	26	13	-	5	35	21	
25	1	10	298	28	911	103	23	71	1 033	22	
16	2	11	92	13	344	30	12	86	455	23	
124	9	64	1 847	146	1 406	353	164	283	1 999	24	
4	-	1	43	92	1 096	851	12	45	1 245	26	
26	2	10	156	84	531	125	11	79	705	27	
11	-	3	79	12	1 663	1 330	32	80	1 787	28	
29	1	13	308	30	2 152	1 423	58	348	2 588	29	
13	1	6	77	22	544	379	9	32	607	30	
23	1	7	86	31	160	37	14	52	257	31	
41	4	18	202	40	965	532	30	173	1 208	32	
522	27	140	2 215	1 178	3 466	674	239	878	5 761	34	
3 043	189	1 071	19 429	6 163	18 806	2 600	2 454	9 747	37 170	35	
149	7	70	3 622	199	821	120	97	244	1 361	36	
55	1	21	255	3 101	350	44	47	311	3 809	37	
890	85	696	968	39	117	23	17	84	257	38	
710	64	563	1 136	280	2 754	453	378	9 586	12 998	40	
9	1	7	24	7	79	19	8	295	389	41	
35	4	14	136	235	1 622	210	84	2 152	4 093	42	
121	4	50	468	350	1 300	402	98	355	2 103	43	
1	-	1	13	2	20	5	3	25	50	44	
6	-	-	43	10	491	246	90	93	684	45	
8	3	2	23	7	119	18	6	143	275	46	
96	4	13	513	77	3 667	89	78	100	3 922	48	
180	1	2	203	8	100	8	11	15	134	49	
1	-	-	14	7	78	10	6	17	108	50	
99	3	49	1 369	125	6 402	142	54	139	6 720	51	
1	-	1	12	1	35	1	1	-	37	52	
66	4	35	431	84	13 190	676	196	769	14 239	53	
25	2	14	170	45	2 644	82	36	113	2 838	54	
4	-	-	18	2	343	44	3	36	384	55	
22	1	9	5 469	40	1 012	195	36	76	1 164	56	
70	-	31	479	60	18 835	494	1 063	491	20 449	57	
26	6	11	225	34	4 539	423	53	242	4 868	58	
9	-	3	257	10	5 422	290	63	70	5 565	59	
221	12	123	964	140	16 564	9 519	2 817	2 321	21 842	60	
18	-	6	59	16	2 339	115	613	185	3 153	61	
-	-	-	13	-	265	62	22	10	297	62	
146	2	66	996	173	19 412	15 991	1 574	1 145	22 304	64	
25	-	8	187	65	11 370	10 729	135	243	11 813	65	
13	1	4	41	15	3 328	3 184	25	73	3 441	66	
11	-	5	47	23	3 680	3 500	27	71	3 801	67	
3	-	-	23	-	2 321	2 160	43	42	2 406	68	
12	1	4	76	32	1 513	1 340	30	89	1 664	69	
29	-	8	129	14	2 684	2 255	50	85	2 833	70	
87	-	25	459	109	9 582	7 983	199	387	10 277	71	

Noch: 5.1 Erwerbstätige insgesamt im Alter von 15 bis unter 65 Jahren mit Abschluß an berufsbildenden Schulen oder Hochschulen

Schl.-Nr.	Höchster berufsbildender Schulabschluß Hauptfachrichtung	Erwerbstätige insgesamt mit Abschluß an einer berufsbildenden Schule oder Hochschule	Davon					Handel
			Land- und Forstwirtschaft, Fischerei	Energie- und Wasser- versorgung, Bergbau	Verarbeitendes Gewerbe	Baugewerbe	Produzierendes Gewerbe (Sp. 3-5)	
			1	2	3	4	5	
noch: weiblich								
72	Evangelische Theologie	1 469	4	—	17	1	18	11
73	Katholische Theologie	919	2	—	14	3	17	16
74	Sonstige Religionswissenschaften	153	—	—	4	1	5	2
75	Philosophie	360	—	—	27	1	28	10
76	Geschichtswissenschaft	589	1	—	32	1	33	25
77	Bibliothekswesen, Dokumentation, Publi- zistik	2 059	6	2	190	8	200	111
78	Altphilologie, Neugriechisch	104	—	—	3	—	3	2
79	Germanistik (ohne Anglistik)	2 322	5	1	166	7	174	69
80	Anglistik (einschließlich Amerikanistik)	1 319	4	1	201	9	211	53
81	Romanistik	670	2	—	66	—	66	25
82	Slawistik, Baltistik, Finno-Ugristik	117	1	—	21	2	23	7
83	Außereuropäische Sprach- und Kulturwissen- schaften	81	1	1	10	—	11	5
84	Sprach- und Kulturwissenschaften allgemein	3 043	4	3	435	10	448	107
85	Dolmetschen, Übersetzen (soweit nicht bei Einzelsprachen)	10 670	34	25	4 880	136	5 041	905
86	Psychologie	1 507	4	—	53	—	53	47
87	Kunstwissenschaft allgemein	378	2	1	29	3	33	24
88	Bildende Kunst	834	1	—	75	6	81	56
89	Gestaltung	2 207	12	1	853	39	893	478
90	Darstellende Kunst	605	3	1	30	3	34	45
91	Musik	3 088	6	—	70	8	78	58
98	Allgemeine Aus- und Fortbildung	8 829	85	82	2 442	310	2 834	1 306
	Zusammen	435 825	9 562	1 559	82 950	7 498	92 007	46 421

Insgesamt

Berufsfachschule								
01	Land- und Tierwirtschaft	13 733	8 461	45	1 920	626	2 591	491
02	Garten- und Weinbau	2 495	1 398	9	296	42	347	285
03	Forst- und Fischereiwirtschaft (einschließlich Jagdwesen)	725	291	1	80	18	99	27
04	Nahrungs- und Genußmittel	8 810	96	38	5 432	158	5 628	1 169
05	Ernährungswissenschaft, Hauswirtschaft	24 461	2 399	72	6 016	338	6 426	2 819
07	Berg- und Hüttenwesen	4 786	28	73	3 307	275	3 655	266
08	Steine, Erden, Keramik, Glas	704	1	3	469	89	561	37
09	Architektur (Hochbau)	1 030	9	12	150	511	673	33
10	Innenarchitektur	690	1	3	440	55	498	112
11	Bauingenieurwesen (Tiefbau)	746	4	27	109	340	476	22
12	Bauausstattung	10 165	37	144	2 196	6 132	8 472	397
13	Bauwesen (allgemein)	10 696	82	94	3 986	4 210	8 290	386
14	Metallbe- und -verarbeitung	7 897	45	76	5 709	471	6 256	405
15	Kunststoffherzeugung und -verarbeitung (ein- schließlich Gummi und Farbe)	443	1	—	324	34	358	29
16	Feinmechanik und Optik	2 763	8	12	1 855	55	1 922	455
17	Maschinenbau allgemein	21 887	119	332	16 261	977	17 570	979
18	Fahrzeugbau	12 049	61	70	6 414	488	6 972	2 542
19	Elektrotechnik	21 897	67	1 011	12 030	2 049	15 090	1 903
20	Holzverarbeitung	9 868	67	36	5 663	2 019	7 718	593
21	Papierherstellung und -verarbeitung	417	1	2	313	8	323	25
22	Druck, Fotografie, Grafik	3 332	6	4	1 990	37	2 031	291
23	Technisches Zeichnen, Bauzeichnen	1 408	12	25	657	155	837	78
24	Textil- und Lederherstellung und -verarber- tung (einschließlich Fellverarbeitung)	6 670	47	19	4 051	119	4 189	1 102
26	Mathematik und mathematische Technik	85	—	1	29	4	34	5
27	Datenverarbeitung	778	2	4	365	16	385	71
28	Biologie und biologische Technik	314	4	1	73	2	76	14
29	Chemie und chemische Technik	2 761	14	24	1 601	24	1 649	139
30	Physik und physikalische Technik	2 078	10	20	1 362	121	1 503	128
31	Wirtschafts- und Betriebstechnik	1 786	8	18	1 366	58	1 442	75
32	Sonstige naturwissenschaftliche und wissen- schaftlich-technische Fachrichtungen	3 501	14	50	2 010	300	2 360	229

in Baden-Württemberg am 25. Mai 1987 nach Geschlecht, Art des Abschlusses, Hauptfachrichtungen und Wirtschaftsabteilungen

Verkehr und Nachrichtenübermittlung	Davon									Schl.-Nr.	
	darunter		Handel, Verkehr und Nachrichtenübermittlung (Sp. 7 + 8)	Kreditinstitute und Versicherungsgewerbe	Dienstleistungen, soweit von Unternehmen und freien Berufen erbracht	darunter		Organisationen ohne Erwerbszweck und private Haushalte	Gebietskörperschaften und Sozialversicherung		Übrige Wirtschaftsbereiche (Sp. 12, 13, 15, 16)
	Eisenbahnen	Deutsche Bundespost				Wissenschaft, Forschung, Unterricht	Erwerbszweck und private Haushalte				
8	9	10	11	12	13	14	15	16	17		
3	—	3	14	5	544	413	840	44	1 433	72	
—	—	—	16	10	497	442	358	19	884	73	
1	—	1	3	2	90	68	49	4	145	74	
4	—	2	14	1	291	201	7	19	318	75	
9	—	3	34	4	438	334	23	56	521	76	
9	—	6	120	16	1 388	565	59	270	1 733	77	
—	—	—	2	—	95	83	—	4	99	78	
18	—	4	87	21	1 879	1 453	49	107	2 056	79	
29	—	1	82	16	912	724	22	72	1 022	80	
11	—	3	36	8	518	431	9	31	566	81	
1	—	1	8	2	75	40	4	4	85	82	
1	—	—	6	1	59	38	—	3	63	83	
45	2	5	152	28	2 233	1 772	45	133	2 439	84	
362	4	24	1 267	233	3 251	1 141	225	619	4 328	85	
8	—	3	55	5	1 092	343	163	135	1 395	86	
7	—	2	31	3	277	104	7	25	312	87	
2	—	2	58	6	654	256	11	23	694	88	
25	2	9	503	30	692	142	23	54	799	89	
4	—	—	49	7	491	129	6	15	519	90	
11	—	5	69	17	2 652	1 930	175	91	2 935	91	
350	34	135	1 656	625	2 187	354	336	1 106	4 254	98	
9 088	544	4 128	55 509	15 116	209 880	84 029	16 176	37 575	278 747		

Insgesamt

414	77	86	905	138	706	145	118	814	1 776	01
48	7	8	333	10	181	40	25	201	417	02
10	3	2	37	5	25	7	5	263	298	03
221	33	50	1 390	99	1 216	46	55	326	1 696	04
525	29	334	3 344	452	9 285	745	1 420	1 135	12 292	05
189	38	61	455	35	256	48	29	328	648	07
20	6	5	57	5	50	13	—	30	85	08
28	11	10	61	15	159	6	12	101	287	09
9	—	1	121	5	37	3	3	25	70	10
29	10	4	51	5	69	6	4	137	215	11
224	51	44	621	66	476	95	58	435	1 035	12
336	86	81	722	64	618	102	69	851	1 602	13
247	71	64	652	49	416	86	46	433	944	14
13	1	1	42	1	28	3	—	13	42	15
63	15	21	518	20	185	73	9	101	315	16
719	243	132	1 698	157	1 149	305	131	1 063	2 500	17
862	70	81	3 404	109	564	123	71	868	1 612	18
1 552	231	1 083	3 455	144	1 511	357	142	1 488	3 285	19
246	49	57	839	57	508	85	81	598	1 244	20
6	2	1	31	8	38	10	1	15	62	21
37	7	9	328	60	763	62	22	122	967	22
35	9	15	113	12	305	27	9	120	446	23
130	27	49	1 232	120	711	93	97	274	1 202	24
2	1	—	7	3	34	6	—	7	44	26
24	5	7	95	50	197	15	10	39	296	27
3	—	—	17	—	194	148	4	19	217	28
20	3	5	159	25	718	398	25	171	939	29
85	17	22	213	17	187	84	11	137	352	30
30	10	2	105	28	123	20	16	64	231	31
158	39	61	387	55	365	75	26	294	740	32

Noch: 5.1 Erwerbstätige insgesamt im Alter von 15 bis unter 65 Jahren mit Abschluß an berufsbildenden Schulen oder Hochschulen

Schl.-Nr.	Höchster berufsbildender Schulabschluß Hauptfachrichtung	Erwerbstätige insgesamt mit Abschluß an einer berufsbildenden Schule oder Hochschule	Davon					
			Land- und Forstwirtschaft, Fischerei	Energie- und Wasserversorgung, Bergbau	Verarbeitendes Gewerbe	Baugewerbe	Produzierendes Gewerbe (Sp. 3-5)	Handel
		1	2	3	4	5	6	7
noch: Insgesamt								
34	Unternehmensführung, Betriebswirtschaftslehre, Organisation	6 429	41	61	2 180	226	2 467	909
35	Kaufmännische Verwaltung	82 965	671	699	26 232	3 455	30 386	16 408
36	Warenhandel	6 131	26	21	1 615	105	1 741	2 990
37	Banken und Versicherungen	4 916	25	8	373	86	467	197
38	Verkehr	2 966	13	9	299	74	382	114
40	Öffentliche Verwaltung	8 177	40	43	612	84	739	275
41	Öffentliche Sicherheit und Ordnung, Verteidigung	2 472	6	5	116	23	144	22
42	Rechtswesen	586	2	3	81	9	93	32
44	Statistik	9	-	-	5	-	5	2
46	Raumplanung	566	5	18	52	37	107	16
48	Hotel- und Gaststättenwesen	5 675	34	13	769	71	853	398
49	Touristik, Fremdenverkehr	173	-	-	48	8	56	12
50	Reinigung (Gebäude, Textil)	222	1	1	38	8	47	16
51	Körperpflege	6 356	28	12	1 082	51	1 145	798
52	Sonstige Dienstleistungen, anderweitig nicht genannt	70	1	-	16	2	18	11
53	Medizin (Humanmedizin)	4 168	17	4	363	40	407	181
54	Zahnmedizin	1 634	6	6	557	22	585	90
55	Veterinärmedizin	85	3	1	10	1	12	7
56	Pharmazie	1 961	8	1	301	23	325	1 228
57	Krankenpflege, Krankenpflegehilfe, Entbindungshilfe und Entbindungspflege	11 028	46	5	427	84	516	222
58	Medizinisch-technische Assistenten	2 257	4	3	214	10	227	64
59	Nichtärztliche Heilbehandlung und nichtärztliche Heiltätigkeit	3 068	3	2	80	9	91	139
60	Sozialarbeit, Sozialpädagogik einschließlich Heilpädagogik	5 064	44	5	538	48	591	301
61	Sozial-, Alten-, Haus- und Familienpflege	1 678	19	-	52	6	58	24
62	Sonstige Fachrichtungen für Berufe im Gesundheits- und Sozialwesen	129	1	-	8	-	8	9
64	Erziehungswesen	3 822	53	2	414	46	462	252
71	Sonstige Lehrerprüfungen	974	7	-	117	14	131	51
72	Evangelische Theologie	88	-	-	5	1	6	1
73	Katholische Theologie	52	-	-	4	2	6	3
74	Sonstige Religionswissenschaften	24	-	-	5	2	7	1
77	Bibliothekswesen, Dokumentation, Publizistik	236	1	-	43	3	46	14
79	Germanistik (ohne Anglistik)	27	-	-	5	1	6	4
80	Anglistik (einschließlich Amerikanistik)	123	1	-	54	1	55	11
81	Romanistik	23	-	-	7	-	7	2
82	Slawistik, Baltistik, Finno-Ugristik	33	1	2	9	4	15	3
83	Außereuropäische Sprach- und Kulturwissenschaften	12	-	-	4	-	4	1
85	Dolmetschen, Übersetzen (soweit nicht bei Einzelsprachen)	3 879	12	7	2 045	56	2 108	358
86	Psychologie	24	-	-	6	-	6	3
88	Bildende Kunst	184	1	-	49	11	60	18
89	Gestaltung	926	12	-	415	33	448	219
90	Darstellende Kunst	242	2	-	11	2	13	15
91	Musik	259	-	1	28	-	29	21
98	Allgemeine Aus- und Fortbildung	10 565	95	106	3 325	501	3 932	1 586
	Zusammen	359 253	14 522	3 264	129 088	24 890	157 242	42 135
Fachschule								
01	Land- und Tierwirtschaft	16 047	10 908	46	1 775	498	2 319	510
02	Garten- und Weinbau	3 364	1 981	3	298	37	338	347
03	Forst- und Fischereiwirtschaft (einschließlich Jagdwesen)	824	337	3	86	9	98	32
04	Nahrungs- und Genußmittel	8 162	77	21	5 278	91	5 390	1 190
05	Ernährungswissenschaft, Hauswirtschaft	13 150	2 609	53	2 386	148	2 587	1 225
07	Berg- und Hüttenwesen	2 797	18	46	2 129	117	2 292	119
08	Steine, Erden, Keramik, Glas	794	4	-	541	107	648	38
09	Architektur (Hochbau)	2 243	9	30	281	1 096	1 407	63
10	Innenarchitektur	878	-	-	549	60	609	140
11	Bauingenieurwesen (Tiefbau)	1 186	11	48	127	485	660	32

in Baden-Württemberg am 25. Mai 1987 nach Geschlecht, Art des Abschlusses, Hauptfachrichtungen und Wirtschaftsabteilungen

Verkehr und Nachrichtenübermittlung	Davon									Schl.-Nr.	
	darunter		Handel, Verkehr und Nachrichtenübermittlung (Sp. 7 + 8)	Kreditinstitute und Versicherungsgewerbe	Dienstleistungen, soweit von Unternehmen und freien Berufen erbracht	darunter		Organisationen ohne Erwerbzzweck und private Haushalte	Gebietskörperschaften und Sozialversicherung		Übrige Wirtschaftsbereiche (Sp. 12, 13, 15, 16)
	Eisenbahnen	Deutsche Bundespost				Wissenschaft, Forschung, Unterricht					
8	9	10	11	12	13	14	15	16	17		
258	31	91	1 167	771	1 218	95	90	675	2 754	34	
3 632	373	1 197	20 040	6 342	14 407	1 745	1 852	9 267	31 868	35	
181	18	68	3 171	190	644	74	75	284	1 193	36	
67	5	30	264	3 414	331	28	43	372	4 160	37	
2 131	527	1 270	2 245	55	111	13	18	142	326	38	
694	208	421	969	194	1 276	132	180	4 779	6 429	40	
29	9	9	51	15	327	13	9	1 920	2 271	41	
8	1	3	40	44	198	9	6	203	451	42	
—	—	—	2	—	—	—	1	1	2	44	
16	7	2	32	8	100	5	7	307	422	46	
137	13	14	535	85	3 933	74	61	174	4 253	48	
63	—	1	75	4	30	2	2	6	42	49	
1	1	—	17	7	126	8	6	18	157	50	
99	10	40	897	103	4 008	67	42	133	4 286	51	
3	1	1	14	2	33	2	—	2	37	52	
42	3	19	223	46	3 213	127	63	199	3 521	53	
18	3	8	108	24	838	28	20	53	935	54	
1	—	—	8	—	51	14	2	9	62	55	
13	1	6	1 241	18	303	44	18	48	387	56	
42	1	16	264	30	9 410	230	469	293	10 202	57	
12	1	5	76	14	1 804	161	27	105	1 950	58	
12	—	4	151	10	2 733	81	20	60	2 823	59	
89	7	55	390	60	3 401	928	312	266	4 039	60	
17	2	5	41	9	1 229	40	253	69	1 560	61	
—	—	—	9	1	93	13	10	7	111	62	
49	2	20	301	45	2 406	1 504	328	227	3 006	64	
22	1	6	73	15	659	277	23	66	763	71	
6	—	—	7	—	9	1	64	2	75	72	
—	—	—	3	5	7	1	31	—	43	73	
—	—	—	1	1	2	—	11	2	16	74	
8	1	6	22	1	144	42	2	20	167	77	
3	—	1	7	—	10	2	1	3	14	79	
8	—	—	19	5	27	3	2	14	48	80	
—	—	—	2	1	7	1	1	5	14	81	
2	—	2	5	1	6	1	—	5	12	82	
1	—	1	2	1	5	—	—	—	6	83	
146	2	20	504	102	806	187	84	263	1 255	85	
1	—	—	4	—	13	3	—	1	14	86	
2	1	1	20	1	88	5	3	11	103	88	
22	1	11	241	19	163	14	8	35	225	89	
2	—	1	17	4	192	23	4	10	210	90	
1	—	—	22	6	182	72	3	17	208	91	
519	80	174	2 105	878	1 935	247	308	1 312	4 433	98	
14 642	2 461	5 804	56 777	14 345	77 552	9 542	6 958	31 857	130 712		
312	40	76	822	137	751	172	155	955	1 998	01	
35	4	11	382	20	295	74	41	307	663	02	
4	1	1	36	6	34	5	1	312	353	03	
130	17	21	1 320	79	973	74	41	282	1 375	04	
226	9	124	1 451	225	4 799	589	946	533	6 503	05	
77	15	16	196	16	132	36	20	123	291	07	
7	1	2	45	10	54	25	6	27	97	08	
45	15	12	108	25	383	30	15	296	719	09	
11	—	4	151	8	82	10	4	24	118	10	
37	23	4	69	6	148	12	9	283	446	11	

Noch: 5.1 Erwerbstätige insgesamt im Alter von 15 bis unter 65 Jahren mit Abschluß an berufsbildenden Schulen oder Hochschulen

Schl.-Nr.	Höchster berufsbildender Schulabschluß Hauptfachrichtung	Erwerbstätige insgesamt mit Abschluß an einer berufsbildenden Schule oder Hochschule	Davon					Handel
			Land- und Forstwirtschaft, Fischerei	Energie- und Wasser- versorgung, Bergbau	Verarbeitendes Gewerbe	Baugewerbe	Produzierendes Gewerbe (Sp. 3 – 5)	
		1	2	3	4	5	6	7
noch: Insgesamt								
12	Bauausstattung	10 422	22	212	1 766	6 904	8 882	389
13	Bauwesen (allgemein)	9 577	41	101	2 632	4 336	7 069	254
14	Metallbe- und -verarbeitung	5 599	15	47	4 255	299	4 601	308
15	Kunststofferzeugung und -verarbeitung (einschließlich Gummi und Farbe)	495	1	3	376	34	413	30
16	Feinmechanik und Optik	3 600	4	13	2 457	24	2 494	654
17	Maschinenbau allgemein	38 864	69	584	31 406	990	32 980	1 261
18	Fahrzeugbau	10 873	35	68	6 075	283	6 426	2 423
19	Elektrotechnik	27 881	40	1 701	17 079	2 116	20 896	1 874
20	Holzverarbeitung	8 713	33	16	5 077	1 918	7 011	501
21	Papierherstellung und -verarbeitung	436	2	2	341	3	346	21
22	Druck, Fotografie, Grafik	4 112	8	4	2 543	26	2 573	257
23	Technisches Zeichnen, Bauzeichnen	1 052	3	18	505	109	632	50
24	Textil- und Lederherstellung und -verarbeitung (einschließlich Fellverarbeitung)	7 570	40	21	4 648	109	4 778	1 331
26	Mathematik und mathematische Technik	117	–	–	36	4	40	7
27	Datenverarbeitung	2 367	5	30	1 165	29	1 224	174
28	Biologie und biologische Technik	230	2	1	69	1	71	16
29	Chemie und chemische Technik	3 833	10	56	2 407	60	2 523	187
30	Physik und physikalische Technik	1 465	7	19	997	59	1 075	63
31	Wirtschafts- und Betriebstechnik	4 520	9	70	3 688	125	3 883	167
32	Sonstige naturwissenschaftliche und wissenschaftlich-technische Fachrichtungen	10 274	40	183	6 632	687	7 502	588
34	Unternehmensführung, Betriebswirtschaftslehre, Organisation	13 027	66	137	4 970	368	5 475	2 097
35	Kaufmännische Verwaltung	40 554	367	349	13 465	1 702	15 516	8 052
36	Warenhandel	3 454	25	9	865	68	942	1 765
37	Banken und Versicherungen	5 415	11	6	251	63	320	138
38	Verkehr	3 282	2	13	312	32	357	81
40	Öffentliche Verwaltung	10 389	36	31	584	99	714	245
41	Öffentliche Sicherheit und Ordnung, Verteidigung	6 734	6	11	197	31	239	48
42	Rechtswesen	701	–	1	69	9	79	32
44	Statistik	13	–	–	3	–	3	3
46	Raumplanung	764	6	25	71	70	166	26
48	Hotel- und Gaststättenwesen	4 376	14	9	561	65	635	299
49	Touristik, Fremdenverkehr	221	–	–	45	5	50	15
50	Reinigung (Gebäude, Textil)	133	1	–	9	4	13	10
51	Körperpflege	5 979	22	9	659	48	716	630
52	Sonstige Dienstleistungen, anderweitig nicht genannt	38	1	1	6	–	7	6
53	Medizin (Humanmedizin)	3 428	11	4	305	28	337	146
54	Zahnmedizin	1 507	4	3	611	15	629	64
55	Veterinärmedizin	82	2	–	14	–	14	7
56	Pharmazie	1 591	6	2	333	19	354	898
57	Krankenpflege, Krankenpflegehilfe, Entbindungshilfe und Entbindungspflege	14 967	59	19	430	120	569	227
58	Medizinisch-technische Assistenten	3 798	13	3	357	15	375	163
59	Nichtärztliche Heilbehandlung und nichtärztliche Heiltätigkeit	4 347	3	2	130	16	148	125
60	Sozialarbeit, Sozialpädagogik einschließlich Heilpädagogik	15 005	85	12	666	73	751	380
61	Sozial-, Alten-, Haus- und Familienpflege	2 316	9	–	48	6	54	26
62	Sonstige Fachrichtungen für Berufe im Gesundheits- und Sozialwesen	256	–	–	17	1	18	7
64	Erziehungswesen	8 613	59	1	532	82	615	401
69	Lehramt an berufsbildenden Schulen (einschließlich Diplomhandelslehramt)	838	15	–	75	6	81	17
70	Lehramt für musisch-technische Fächer	577	4	1	36	2	39	27
71	Sonstige Lehrprüfungen	1 545	4	4	179	18	201	90
72	Evangelische Theologie	628	2	–	15	1	16	7
73	Katholische Theologie	229	2	–	7	4	11	5
74	Sonstige Religionswissenschaften	93	–	–	7	2	9	1
77	Bibliothekswesen, Dokumentation, Publizistik	527	1	2	98	2	102	29
79	Germanistik (ohne Anglistik)	29	–	1	3	1	5	3
80	Anglistik (einschließlich Amerikanistik)	149	2	–	64	4	68	16

in Baden-Württemberg am 25. Mai 1987 nach Geschlecht, Art des Abschlusses, Hauptfachrichtungen und Wirtschaftsabteilungen

Davon										Schl.-Nr.	
Verkehr und Nachrichtenübermittlung	darunter		Handel, Verkehr und Nachrichtenübermittlung (Sp. 7 + 8)	Kreditinstitute und Versicherungsgewerbe	Dienstleistungen, soweit von Unternehmen und freien Berufen erbracht	darunter		Organisationen ohne Erwerbszweck und private Haushalte	Gebietskörperschaften und Sozialversicherung		Übrige Wirtschaftsbereiche (Sp. 12, 13, 15, 16)
	Eisenbahnen	Deutsche Bundespost				Wissenschaft, Forschung, Unterricht					
8	9	10	11	12	13	14	15	16	17		
129	29	23	518	48	528	158	53	371	1 000	12	
204	80	32	458	89	837	144	50	1 033	2 009	13	
101	27	21	409	35	306	99	35	198	574	14	
4	—	1	34	4	26	5	1	16	47	15	
64	10	22	718	17	262	118	19	86	384	16	
587	219	72	1 848	205	2 524	896	180	1 058	3 967	17	
583	66	51	3 006	136	625	163	78	567	1 406	18	
1 360	251	874	3 234	163	2 215	657	118	1 215	3 711	19	
138	24	33	639	49	509	167	75	397	1 030	20	
7	2	2	28	8	33	13	3	16	60	21	
36	3	9	293	46	1 051	84	26	115	1 238	22	
24	8	8	74	14	223	14	9	97	343	23	
108	15	45	1 439	130	822	172	98	263	1 313	24	
1	—	1	8	1	55	8	2	11	69	26	
36	4	9	210	126	649	68	27	126	928	27	
4	—	1	20	—	123	75	5	9	137	28	
28	3	7	215	12	830	485	33	210	1 085	29	
24	8	7	87	13	193	87	10	80	296	30	
49	14	9	216	47	227	78	23	115	412	31	
244	67	97	832	112	1 099	280	54	635	1 900	32	
353	29	69	2 450	1 575	2 333	151	206	922	5 036	34	
1 712	171	492	9 764	2 990	7 157	893	866	3 894	14 907	35	
84	5	26	1 849	131	320	47	46	141	638	36	
54	11	16	192	4 162	250	23	39	441	4 892	37	
2 456	769	1 288	2 537	47	121	37	19	199	386	38	
954	361	511	1 199	222	1 608	153	204	6 406	8 440	40	
63	20	17	111	40	452	21	12	5 874	6 378	41	
11	—	3	43	41	181	8	9	348	579	42	
—	—	—	3	—	5	—	—	2	7	44	
17	5	2	43	4	133	5	4	408	549	46	
98	9	11	397	83	3 051	64	46	150	3 330	48	
101	2	—	116	2	38	2	8	7	55	49	
6	2	1	16	—	95	2	1	7	103	50	
58	3	23	688	87	4 328	102	28	110	4 553	51	
—	—	—	6	—	22	—	1	1	24	52	
18	3	6	164	35	2 694	165	55	132	2 916	53	
13	3	6	77	24	711	22	14	48	797	54	
1	—	—	8	1	49	9	3	5	58	55	
12	2	4	910	21	254	32	17	29	321	56	
57	1	22	284	40	12 852	347	785	378	14 055	57	
19	8	6	182	22	3 008	301	28	170	3 228	58	
15	2	2	140	8	3 923	164	58	67	4 056	59	
143	8	74	523	82	11 204	7 119	1 476	884	13 646	60	
12	1	5	38	9	1 497	88	483	226	2 215	61	
2	—	2	9	—	203	31	16	10	229	62	
80	1	32	481	83	5 917	4 165	948	510	7 458	64	
11	4	3	28	7	646	585	19	42	714	69	
12	3	2	39	4	454	329	13	24	495	70	
50	3	9	140	21	1 051	607	41	87	1 200	71	
1	—	—	8	5	119	15	451	27	602	72	
—	—	—	5	6	26	9	174	5	211	73	
—	—	—	1	4	16	—	63	—	83	74	
3	—	1	32	3	337	68	15	37	392	77	
1	—	—	4	3	13	2	3	1	20	79	
6	—	—	22	4	32	8	3	18	57	80	

Noch: 5.1 Erwerbstätige insgesamt im Alter von 15 bis unter 65 Jahren mit Abschluß an berufsbildenden Schulen oder Hochschulen

Schl.-Nr.	Höchster berufsbildender Schulabschluß Hauptfachrichtung	Erwerbstätige insgesamt mit Abschluß an einer berufsbildenden Schule oder Hochschule	Davon					Produzierendes Gewerbe (Sp. 3 – 5)	Handel
			Land- und Forstwirtschaft, Fischerei	Energie- und Wasser- versorgung, Bergbau	Verarbeitendes Gewerbe	Baugewerbe			
			1	2	3	4	5		
noch: Insgesamt									
81	Romanistik	48	1	–	20	–	20	7	
82	Slawistik, Baltistik, Finno-Ugristik	22	–	–	8	1	9	–	
83	Außereuropäische Sprach- und Kulturwissen- schaften	4	–	–	–	–	–	–	
85	Dolmetschen, Übersetzen (soweit nicht bei Einzelsprachen)	4 255	19	12	2 097	64	2 173	413	
86	Psychologie	81	1	–	16	2	18	6	
88	Bildende Kunst	334	1	–	84	11	95	31	
89	Gestaltung	1 327	6	3	618	40	661	253	
90	Darstellende Kunst	361	2	–	24	5	29	17	
91	Musik	720	1	2	56	6	64	41	
98	Allgemeine Aus- und Fortbildung	3 635	39	53	1 368	238	1 659	500	
	Zusammen	367 837	17 248	4 124	137 889	24 110	166 123	31 605	
Fachhochschule									
01	Land- und Tierwirtschaft	2 211	739	7	355	41	403	173	
02	Garten- und Weinbau	1 311	468	3	79	16	98	81	
03	Forst- und Fischereiwirtschaft (einschließlich Jagdwesen)	1 359	501	–	52	4	56	8	
04	Nahrungs- und Genußmittel	592	23	1	379	4	384	54	
05	Ernährungswissenschaft, Hauswirtschaft	845	53	17	125	14	156	73	
07	Berg- und Hüttenwesen	593	3	15	386	42	443	24	
08	Steine, Erden, Keramik, Glas	214	1	–	136	16	152	11	
09	Architektur (Hochbau)	7 623	4	34	475	1 120	1 629	99	
10	Innenarchitektur	680	–	1	167	53	221	118	
11	Bauingenieurwesen (Tiefbau)	7 351	10	93	637	2 334	3 064	104	
12	Bauausstattung	1 189	1	13	180	771	964	38	
13	Bauwesen (allgemein)	3 315	5	34	421	1 204	1 659	67	
14	Metallbe- und -verarbeitung	634	–	6	456	17	479	50	
15	Kunststoffherzeugung und -verarbeitung (ein- schließlich Gummi und Farbe)	339	–	1	298	5	304	8	
16	Feinmechanik und Optik	4 644	3	16	3 689	23	3 728	311	
17	Maschinenbau allgemein	27 093	29	416	21 205	503	22 124	775	
18	Fahrzeugbau	1 503	2	8	1 065	13	1 086	130	
19	Elektrotechnik	21 783	14	778	15 106	273	16 157	590	
20	Holzverarbeitung	1 106	2	–	683	172	855	89	
21	Papierherstellung und -verarbeitung	188	1	1	164	–	165	6	
22	Druck, Fotografie, Grafik	2 206	3	2	975	15	992	116	
23	Technisches Zeichnen, Bauzeichnen	225	1	5	100	16	121	13	
24	Textil- und Lederherstellung und -verarbei- tung (einschließlich Fellverarbeitung)	3 307	7	4	2 310	30	2 344	423	
26	Mathematik und mathematische Technik	423	–	4	196	4	204	17	
27	Datenverarbeitung	3 464	3	24	2 050	19	2 093	130	
28	Biologie und biologische Technik	176	8	–	60	3	63	6	
29	Chemie und chemische Technik	3 453	3	53	2 351	30	2 434	120	
30	Physik und physikalische Technik	1 437	–	38	954	22	1 014	40	
31	Wirtschafts- und Betriebstechnik	2 721	4	45	1 897	52	1 994	129	
32	Sonstige naturwissenschaftliche und wissen- schaftlich-technische Fachrichtungen	9 084	50	169	4 999	785	5 953	384	
34	Unternehmensführung, Betriebswirtschafts- lehre, Organisation	19 734	53	218	8 452	454	9 124	2 300	
35	Kaufmännische Verwaltung	5 468	26	41	1 874	202	2 117	986	
36	Warenhandel	428	2	1	152	1	154	169	
37	Banken und Versicherungen	2 129	2	2	95	23	120	38	
38	Verkehr	1 216	3	31	192	14	237	37	
40	Öffentliche Verwaltung	26 054	29	81	686	103	870	203	
41	Öffentliche Sicherheit und Ordnung, Verteidigung	1 942	2	2	43	16	61	16	
42	Rechtswesen	2 752	4	9	108	12	129	25	
43	Volkswirtschaftslehre	5 055	41	43	1 587	118	1 748	552	
44	Statistik	12	–	–	3	1	4	2	
45	Politik und Sozialwissenschaften	351	1	1	38	4	43	18	
46	Raumplanung	2 771	11	32	110	165	307	29	
48	Hotel- und Gaststättenwesen	437	1	1	34	5	40	30	
49	Touristik, Fremdenverkehr	166	–	–	20	2	22	6	
52	Sonstige Dienstleistungen, anderweitig nicht genannt	5	–	–	2	–	2	–	

in Baden-Württemberg am 25. Mai 1987 nach Geschlecht, Art des Abschlusses, Hauptfachrichtungen und Wirtschaftsabteilungen

Verkehr und Nachrichtenübermittlung	Davon									Schl.-Nr.	
	darunter		Handel, Verkehr und Nachrichtenübermittlung (Sp. 7 + 8)	Kreditinstitute und Versicherungsgewerbe	Dienstleistungen, soweit von Unternehmen und freien Berufen erbracht	darunter		Organisationen ohne Erwerbszweck und private Haushalte	Gebietskörperschaften und Sozialversicherung		Übrige Wirtschaftsbereiche (Sp. 12, 13, 15, 16)
	Eisenbahnen	Deutsche Bundespost				Wissenschaft, Forschung, Unterricht					
8	9	10	11	12	13	14	15	16	17		
4	—	—	11	2	10	—	1	3	16	81	
—	—	—	—	—	8	3	3	2	13	82	
—	—	—	—	—	3	1	—	1	4	83	
168	4	9	581	101	1 034	216	83	264	1 482	85	
2	—	—	8	2	41	11	9	2	54	86	
3	—	—	34	9	176	16	5	14	204	88	
17	2	6	270	17	320	44	13	40	390	89	
2	—	—	19	2	296	48	5	8	311	90	
8	2	1	49	13	528	230	29	36	606	91	
157	26	50	657	188	639	106	74	379	1 280	98	
11 399	2 415	4 294	43 004	11 887	88 943	21 047	8 513	32 119	141 462		
24	3	4	197	74	280	86	84	434	872	01	
10	—	3	91	11	262	46	27	354	654	02	
1	—	1	9	5	39	23	5	744	793	03	
7	1	1	61	5	66	12	2	51	124	04	
13	—	3	86	18	408	117	53	71	550	05	
10	6	—	34	4	45	13	4	60	113	07	
1	—	1	12	1	36	8	1	11	49	08	
175	53	109	274	169	4 163	121	55	1 329	5 716	09	
14	1	8	132	10	293	21	4	20	327	10	
314	236	31	418	111	2 021	110	34	1 693	3 859	11	
11	4	1	49	9	121	26	3	42	175	12	
93	54	21	160	52	751	52	23	665	1 491	13	
12	2	5	62	7	57	21	5	24	93	14	
2	1	—	10	—	21	10	—	4	25	15	
163	29	116	474	13	322	133	16	88	439	16	
531	185	203	1 306	143	2 639	638	105	747	3 634	17	
42	2	2	172	12	171	32	4	56	243	18	
2 123	225	1 771	2 713	71	2 101	594	77	650	2 899	19	
4	—	2	93	8	100	27	11	37	156	20	
1	—	—	7	—	10	2	2	3	15	21	
15	3	3	131	31	977	71	17	55	1 080	22	
3	—	2	16	1	55	6	2	29	87	23	
20	2	4	443	57	355	127	30	71	513	24	
5	—	4	22	28	151	43	—	18	197	26	
46	4	19	176	101	973	138	15	103	1 192	27	
4	—	1	10	3	72	38	6	14	95	28	
12	2	3	132	15	652	402	22	195	884	29	
72	5	60	112	7	245	140	5	54	311	30	
32	1	12	161	56	404	52	20	82	562	31	
227	78	84	611	96	1 603	274	58	713	2 470	32	
731	82	169	3 031	2 485	3 805	371	279	957	7 526	34	
222	20	61	1 208	341	983	148	112	681	2 117	35	
12	—	4	181	18	59	8	4	10	91	36	
16	5	3	54	1 595	97	13	15	246	1 953	37	
683	254	217	720	23	92	24	9	132	256	38	
1 178	291	803	1 381	419	2 497	636	612	20 246	23 774	40	
13	2	3	29	12	98	35	7	1 733	1 850	41	
14	4	3	39	158	814	36	42	1 566	2 580	42	
202	20	75	754	506	1 051	131	101	854	2 512	43	
—	—	—	2	1	3	1	1	1	6	44	
6	1	—	24	5	129	37	63	86	283	45	
84	65	5	113	23	681	55	12	1 624	2 340	46	
16	—	2	46	7	323	7	8	12	350	48	
62	—	—	68	5	59	12	3	9	76	49	
1	—	—	1	—	2	—	—	—	2	52	

Noch: 5.1 Erwerbstätige insgesamt im Alter von 15 bis unter 65 Jahren mit Abschluß an berufsbildenden Schulen oder Hochschulen

Schl.-Nr.	Höchster berufsbildender Schulabschluß Hauptfachrichtung	Erwerbstätige insgesamt mit Abschluß an einer berufsbildenden Schule oder Hochschule	Davon					Handel
			Land- und Forstwirtschaft, Fischerei	Energie- und Wasser- versorgung, Bergbau	Verarbeitendes Gewerbe	Baugewerbe	Produzierendes Gewerbe (Sp. 3–5)	
		1	2	3	4	5	6	7
noch: Insgesamt								
59	Nichtärztliche Heilbehandlung und nichtärztliche Heiltätigkeit	574	–	–	13	4	17	18
60	Sozialarbeit, Sozialpädagogik einschließlich Heilpädagogik	8 055	19	7	267	35	309	153
62	Sonstige Fachrichtungen für Berufe im Gesundheits- und Sozialwesen	73	1	–	12	3	15	2
64	Erziehungswesen	1 338	6	1	92	10	103	56
69	Lehramt an berufsbildenden Schulen (einschließlich Diplomhandelslehramt)	840	8	1	83	17	101	39
70	Lehramt für musisch-technische Fächer	883	5	3	53	5	61	32
71	Sonstige Lehrprüfungen	548	4	–	84	7	91	31
72	Evangelische Theologie	587	–	–	12	–	12	7
73	Katholische Theologie	168	–	–	4	2	6	4
74	Sonstige Religionswissenschaften	97	–	–	4	2	6	2
77	Bibliothekswesen, Dokumentation, Publizistik	1 837	4	4	167	9	180	80
79	Germanistik (ohne Anglistik)	40	–	–	3	2	5	4
80	Anglistik (einschließlich Amerikanistik)	53	–	–	18	–	18	5
81	Romanistik	19	–	–	6	–	6	2
82	Slawistik, Baltistik, Finno-Ugristik	15	–	–	4	–	4	1
83	Außereuropäische Sprach- und Kulturwissenschaften	5	1	–	1	–	1	–
84	Sprach- und Kulturwissenschaften allgemein	547	1	1	254	10	265	49
85	Dolmetschen, Übersetzen (soweit nicht bei Einzelsprachen)	1 266	3	1	527	16	544	94
86	Psychologie	89	–	–	13	–	13	5
87	Kunstwissenschaft allgemein	165	–	2	32	4	38	15
88	Bildende Kunst	340	1	–	58	4	62	20
89	Gestaltung	1 628	4	3	639	22	664	167
90	Darstellende Kunst	211	–	–	10	–	10	9
91	Musik	931	–	–	39	6	45	23
98	Allgemeine Aus- und Fortbildung	508	3	1	171	35	207	44
	Zusammen	200 406	2 173	2 274	77 912	8 914	89 100	9 460
Hochschule								
01	Land- und Tierwirtschaft	2 147	315	8	310	14	332	89
02	Garten- und Weinbau	388	104	–	22	2	24	18
03	Forst- und Fischereiwirtschaft (einschließlich Jagdwesen)	789	190	–	45	1	46	12
04	Nahrungs- und Genußmittel	645	8	1	364	11	376	44
05	Ernährungswissenschaft, Hauswirtschaft	1 983	25	5	137	3	145	57
07	Berg- und Hüttenwesen	546	2	30	303	18	351	15
08	Steine, Erden, Keramik, Glas	64	–	–	38	4	42	4
09	Architektur (Hochbau)	5 027	10	7	205	467	679	60
10	Innenarchitektur	229	–	–	32	13	45	36
11	Bauingenieurwesen (Tiefbau)	4 400	4	67	359	1 107	1 533	41
12	Bauausstattung	282	–	5	58	130	193	12
13	Bauwesen (allgemein)	1 513	4	19	213	456	688	22
14	Metallbe- und -verarbeitung	267	1	3	175	8	186	11
15	Kunststoffherzeugung und -verarbeitung (einschließlich Gummi und Farbe)	37	–	–	26	1	27	3
16	Feinmechanik und Optik	176	1	2	102	2	106	16
17	Maschinenbau allgemein	11 557	2	199	7 410	134	7 743	182
18	Fahrzeugbau	466	1	4	287	17	308	39
19	Elektrotechnik	9 982	3	350	6 707	65	7 122	135
20	Holzverarbeitung	280	2	1	138	39	178	20
21	Papierherstellung und -verarbeitung	48	–	–	35	–	35	–
22	Druck, Fotografie, Grafik	576	1	–	144	3	147	17
23	Technisches Zeichnen, Bauzeichnen	112	–	1	46	4	51	5
24	Textil- und Lederherstellung und -verarbeitung (einschließlich Fellverarbeitung)	414	2	–	173	8	181	46
26	Mathematik und mathematische Technik	6 542	7	17	1 586	25	1 628	91
27	Datenverarbeitung	2 228	2	18	1 156	2	1 176	52
28	Biologie und biologische Technik	4 624	36	6	617	13	636	82
29	Chemie und chemische Technik	8 149	11	49	3 739	26	3 814	116
30	Physik und physikalische Technik	7 845	11	76	2 789	27	2 892	76
31	Wirtschafts- und Betriebstechnik	1 719	4	27	1 001	26	1 054	64
32	Sonstige naturwissenschaftliche und wissenschaftlich-technische Fachrichtungen	6 285	23	90	1 982	225	2 297	162

in Baden-Württemberg am 25. Mai 1987 nach Geschlecht, Art des Abschlusses, Hauptfachrichtungen und Wirtschaftsabteilungen

Verkehr und Nachrichtenübermittlung	Davon									Schl.-Nr.	
	darunter		Handel, Verkehr und Nachrichtenübermittlung (Sp. 7 + 8)	Kreditinstitute und Versicherungsgewerbe	Dienstleistungen, soweit von Unternehmen und freien Berufen erbracht	darunter		Organisationen ohne Erwerbszweck und private Haushalte	Gebietskörperschaften und Sozialversicherung		Übrige Wirtschaftsbereiche (Sp. 12, 13, 15, 16)
	Eisenbahnen	Deutsche Bundespost				Wissenschaft, Forschung, Unterricht					
8	9	10	11	12	13	14	15	16	17		
1	—	1	19	—	521	28	10	7	538	59	
63	9	17	216	32	3 129	1 054	2 011	2 339	7 511	60	
1	—	—	3	—	43	16	8	3	54	62	
16	—	2	72	12	808	462	187	150	1 157	64	
7	1	3	46	19	574	503	15	77	685	69	
12	1	3	44	7	726	595	17	23	773	70	
14	2	5	45	8	349	217	21	30	408	71	
2	1	—	9	—	62	14	486	18	566	72	
—	—	—	4	6	26	10	121	5	158	73	
—	—	—	2	3	13	5	71	2	89	74	
10	—	8	90	8	1 219	525	47	289	1 563	77	
1	—	—	5	1	23	13	2	4	30	79	
5	1	—	10	2	19	8	2	2	25	80	
—	—	—	2	1	7	1	1	2	11	81	
—	—	—	1	—	7	1	—	3	10	82	
—	—	—	—	—	3	2	—	—	3	83	
26	2	—	75	11	142	42	12	41	206	84	
54	2	1	148	26	428	103	36	81	571	85	
2	—	1	7	—	55	14	7	7	69	86	
2	—	1	17	4	99	5	1	6	110	87	
4	—	1	24	5	237	39	2	9	253	88	
13	1	5	180	10	731	77	13	26	780	89	
3	—	—	12	—	183	29	—	6	189	90	
4	—	2	27	18	688	321	96	57	859	91	
28	5	5	72	33	117	17	11	65	226	98	
7 495	1 666	3 874	16 955	6 922	40 295	8 998	5 135	39 826	92 178		
17	—	2	106	48	688	513	81	577	1 394	01	
3	1	—	21	2	139	70	8	90	239	02	
3	—	—	15	5	152	110	12	369	538	03	
7	—	1	51	3	175	125	7	25	210	04	
12	1	2	69	13	1 563	1 392	50	118	1 744	05	
5	1	—	20	4	124	82	5	40	173	07	
2	—	—	6	1	14	5	—	1	16	08	
64	9	39	124	48	3 274	453	38	854	4 214	09	
2	1	1	38	2	137	20	4	3	146	10	
94	63	4	135	38	1 748	544	30	912	2 728	11	
5	2	—	17	3	53	29	—	16	72	12	
27	10	3	49	12	535	185	4	221	772	13	
8	3	2	19	2	46	31	1	12	61	14	
—	—	—	3	2	5	3	—	—	7	15	
2	—	1	18	—	45	39	2	4	51	16	
100	28	23	282	39	3 114	2 275	46	331	3 530	17	
21	1	—	60	—	81	49	—	16	97	18	
202	25	140	337	29	2 172	1 517	33	286	2 520	19	
5	1	2	25	—	57	45	7	11	75	20	
—	—	—	—	2	10	6	—	1	13	21	
4	—	—	21	4	390	103	5	8	407	22	
2	1	1	7	1	45	18	—	8	54	23	
6	1	2	52	3	162	118	3	11	179	24	
20	1	3	111	411	4 177	3 503	23	185	4 796	26	
22	1	5	74	43	850	321	14	69	976	27	
30	2	12	112	23	3 531	3 034	58	228	3 840	28	
19	1	7	135	15	3 799	3 265	54	321	4 189	29	
25	2	5	101	63	4 579	3 971	33	166	4 841	30	
24	4	4	88	31	480	213	11	51	573	31	
78	15	20	240	54	3 014	2 049	74	583	3 725	32	

Noch: 5.1 Erwerbstätige insgesamt im Alter von 15 bis unter 65 Jahren mit Abschluß an berufsbildenden Schulen oder Hochschulen

Schl.-Nr.	Höchster berufsbildender Schulabschluß Hauptfachrichtung	Erwerbstätige insgesamt mit Abschluß an einer berufsbildenden Schule oder Hochschule	Davon					Handel
			Land- und Forstwirtschaft, Fischerei	Energie- und Wasser- versorgung, Bergbau	Verarbeitendes Gewerbe	Baugewerbe	Produzierendes Gewerbe (Sp. 3-5)	
			1	2	3	4	5	
noch: insgesamt								
34	Unternehmensführung, Betriebswirtschaftslehre, Organisation	14 536	30	129	5 666	247	6 042	1 256
35	Kaufmännische Verwaltung	3 444	9	20	1 211	78	1 309	516
36	Warenhandel	262	—	1	74	5	80	129
37	Banken und Versicherungen	434	1	1	31	6	38	13
38	Verkehr	761	1	7	332	6	345	12
40	Öffentliche Verwaltung	1 228	3	4	137	9	150	45
41	Öffentliche Sicherheit und Ordnung, Verteidigung	218	1	1	19	4	24	4
42	Rechtswesen	18 109	11	52	941	52	1 045	211
43	Volkswirtschaftslehre	9 325	27	87	2 606	140	2 833	589
44	Statistik	196	1	7	52	1	60	13
45	Politik und Sozialwissenschaften	2 188	4	4	241	8	253	83
46	Raumplanung	987	1	4	79	22	105	7
48	Hotel- und Gaststättenwesen	200	—	1	29	1	31	14
49	Touristik, Fremdenverkehr	56	—	—	10	1	11	1
52	Sonstige Dienstleistungen, anderweitig nicht genannt	9	—	—	—	—	—	—
53	Medizin (Humanmedizin)	28 202	12	20	655	28	703	149
54	Zahnmedizin	5 990	1	2	119	3	124	18
55	Veterinärmedizin	1 466	15	—	162	6	168	8
56	Pharmazie	7 123	6	2	600	12	614	5 548
59	Nichtärztliche Heilbehandlung und nichtärztliche Heiltätigkeit	216	—	—	7	—	7	3
60	Sozialarbeit, Sozialpädagogik einschließlich Heilpädagogik	2 616	6	1	86	8	95	52
62	Sonstige Fachrichtungen für Berufe im Gesundheits- und Sozialwesen	56	—	—	3	—	3	3
64	Erziehungswesen	23 130	35	8	605	40	653	284
65	Lehramt an Grund- und Hauptschulen	19 779	19	11	497	51	559	211
66	Lehramt an Realschulen	7 267	12	3	129	13	145	43
67	Lehramt an Gymnasien (nur wenn keine Angabe der Fachrichtung vorlag)	10 031	6	3	254	22	279	66
68	Lehramt an Sonderschulen	4 430	1	—	48	5	53	25
69	Lehramt an berufsbildenden Schulen (einschließlich Diplomhandelslehramt)	2 968	6	4	146	14	164	47
70	Lehramt für musisch-technische Fächer	3 843	5	4	166	13	183	100
71	Sonstige Lehrerprüfungen	18 347	29	15	1 010	63	1 088	372
72	Evangelische Theologie	4 596	3	1	54	4	59	18
73	Katholische Theologie	3 454	—	—	46	3	49	17
74	Sonstige Religionswissenschaften	448	2	—	20	1	21	5
75	Philosophie	1 165	3	—	87	4	91	29
76	Geschichtswissenschaft	1 981	3	1	105	4	110	51
77	Bibliothekswesen, Dokumentation, Publizistik	766	1	2	97	3	102	25
78	Altphilologie, Neugriechisch	306	—	—	9	1	10	2
79	Germanistik (ohne Anglistik)	4 211	7	—	286	9	295	97
80	Anglistik (einschließlich Amerikanistik)	1 696	2	2	132	6	140	40
81	Romanistik	914	2	1	65	—	66	23
82	Slawistik, Baltistik, Finno-Ugristik	131	—	—	11	1	12	5
83	Außereuropäische Sprach- und Kulturwissenschaften	153	—	1	13	1	15	6
84	Sprach- und Kulturwissenschaften allgemein	5 184	4	4	325	6	335	107
85	Dolmetschen, Übersetzen (soweit nicht bei Einzelsprachen)	2 731	7	7	672	14	693	143
86	Psychologie	3 154	4	1	158	2	161	62
87	Kunstwissenschaft allgemein	640	2	—	35	2	37	29
88	Bildende Kunst	1 244	3	—	70	12	82	41
89	Gestaltung	504	—	—	134	7	141	34
90	Darstellende Kunst	314	—	2	9	—	11	15
91	Musik	5 596	9	—	130	8	138	74
98	Allgemeine Aus- und Fortbildung	353	4	—	74	4	78	19
	Zusammen	306 278	1 067	1 398	48 646	3 801	53 845	12 191

in Baden-Württemberg am 25. Mai 1987 nach Geschlecht, Art des Abschlusses, Hauptfachrichtungen und Wirtschaftsabteilungen

Verkehr und Nachrichtenübermittlung	Davon									Schl.-Nr.	
	darunter		Handel, Verkehr und Nachrichtenübermittlung (Sp. 7 + 8)	Kreditinstitute und Versicherungsgewerbe	Dienstleistungen, soweit von Unternehmen und freien Berufen erbracht	darunter		Organisationen ohne Erwerbszweck und private Haushalte	Gebietskörperschaften und Sozialversicherung		Übrige Wirtschaftsbereiche (Sp. 12, 13, 15, 16)
	Eisenbahnen	Deutsche Bundespost				Wissenschaft, Forschung, Unterricht					
8	9	10	11	12	13	14	15	16	17		
254	19	35	1 510	1 335	4 960	2 103	203	456	6 954	34	
102	8	14	618	239	982	352	64	223	1 508	35	
10	1	3	139	5	30	9	—	8	43	36	
7	—	2	20	310	35	12	3	27	375	37	
123	22	28	135	3	192	126	2	83	280	38	
36	8	19	81	57	393	154	47	497	994	40	
2	—	—	6	8	65	24	5	109	187	41	
194	35	100	405	1 161	7 324	945	440	7 723	16 648	42	
150	11	46	739	1 081	3 793	1 820	277	575	5 726	43	
6	—	1	19	9	39	15	2	66	116	44	
30	3	4	113	59	1 365	836	173	221	1 818	45	
11	6	1	18	4	308	127	5	546	863	46	
7	—	2	21	2	137	4	1	8	148	48	
20	—	1	21	1	16	5	3	4	24	49	
—	—	—	—	—	7	5	—	2	9	52	
47	14	17	196	32	26 006	1 282	141	1 112	27 291	53	
5	—	2	23	8	5 704	131	13	117	5 842	54	
3	—	—	11	3	1 017	99	4	248	1 272	55	
5	—	—	5 553	12	865	298	11	62	950	56	
—	—	—	3	—	201	59	—	5	206	59	
14	1	7	66	9	1 878	1 372	288	274	2 449	60	
—	—	—	3	—	44	30	3	3	50	62	
75	2	34	359	106	20 489	19 029	564	924	22 083	64	
45	2	11	256	118	18 199	17 304	186	442	18 945	65	
31	3	11	74	26	6 805	6 577	37	168	7 036	66	
35	1	15	101	55	9 321	8 996	53	216	9 645	67	
10	1	3	35	3	4 172	3 921	68	98	4 341	68	
17	3	7	64	39	2 555	2 399	35	105	2 734	69	
20	1	5	120	19	3 335	2 913	59	122	3 535	70	
119	4	29	491	178	15 582	14 187	265	714	16 739	71	
9	—	6	27	5	1 241	1 030	3 161	100	4 507	72	
13	—	6	30	11	1 125	961	2 147	92	3 375	73	
4	—	2	9	3	261	210	132	20	416	74	
10	—	4	39	6	924	651	30	72	1 032	75	
25	—	5	76	15	1 480	1 156	53	244	1 792	76	
2	—	—	27	11	542	97	18	65	636	77	
—	—	—	2	—	277	252	3	14	294	78	
30	2	4	127	34	3 478	2 763	75	195	3 782	79	
18	—	1	58	19	1 391	1 192	21	65	1 496	80	
13	—	5	36	9	749	649	11	41	810	81	
—	—	—	5	3	106	76	3	2	114	82	
3	—	1	9	—	125	97	1	3	129	83	
30	2	8	137	40	4 404	3 776	65	199	4 708	84	
52	1	7	195	31	1 603	951	36	166	1 836	85	
18	2	6	80	21	2 252	797	299	337	2 909	86	
8	—	1	37	2	488	204	13	61	564	87	
7	—	3	48	3	1 066	474	8	34	1 111	88	
3	—	—	37	1	309	110	4	12	326	89	
—	—	—	15	2	277	73	4	5	288	90	
13	1	5	87	20	4 828	3 327	288	226	5 362	91	
8	—	3	27	14	181	127	13	36	244	98	
2 453	327	743	14 644	6 033	198 085	128 195	9 940	22 664	236 722		

Noch: 5.1 Erwerbstätige insgesamt im Alter von 15 bis unter 65 Jahren mit Abschluß an berufsbildenden Schulen oder Hochschulen

Schl.-Nr.	Höchster berufsbildender Schulabschluß Hauptfachrichtung	Erwerbstätige insgesamt mit Abschluß an einer berufsbildenden Schule oder Hochschule	Davon					Produzierendes Gewerbe (Sp. 3–5)	Handel
			Land- und Forstwirtschaft, Fischerei	Energie- und Wasser- versorgung, Bergbau	Verarbeitendes Gewerbe	Baugewerbe			
			1	2	3	4	5		
noch: Insgesamt									
Insgesamt									
01	Land- und Tierwirtschaft	34 138	20 423	106	4 360	1 179	5 645	1 263	
02	Garten- und Weinbau	7 558	3 951	15	695	97	807	731	
03	Forst- und Fischereiwirtschaft (einschließlich Jagdwesen)	3 697	1 319	4	263	32	299	79	
04	Nahrungs- und Genußmittel	18 209	204	61	11 453	264	11 778	2 457	
05	Ernährungswissenschaft, Hauswirtschaft	40 439	5 086	147	8 664	503	9 314	4 174	
07	Berg- und Hüttenwesen	8 722	51	164	6 125	452	6 741	424	
08	Steine, Erden, Keramik, Glas	1 776	6	3	1 184	216	1 403	90	
09	Architektur (Hochbau)	15 923	32	83	1 111	3 194	4 388	255	
10	Innenarchitektur	2 477	1	4	1 188	181	1 373	406	
11	Bauingenieurwesen (Tiefbau)	13 683	29	235	1 232	4 266	5 733	199	
12	Bauausstattung	22 058	60	374	4 200	13 937	18 511	836	
13	Bauwesen (allgemein)	25 101	132	248	7 252	10 206	17 706	729	
14	Metallbe- und -verarbeitung	14 397	61	132	10 595	795	11 522	774	
15	Kunststoffherstellung und -verarbeitung (ein- schließlich Gummi und Farbe)	1 314	2	4	1 024	74	1 102	70	
16	Feinmechanik und Optik	11 183	16	43	8 103	104	8 250	1 436	
17	Maschinenbau allgemein	99 401	219	1 531	76 282	2 604	80 417	3 197	
18	Fahrzeugbau	24 891	99	150	13 841	801	14 792	5 134	
19	Elektrotechnik	81 543	124	3 840	50 922	4 503	59 265	4 502	
20	Holzverarbeitung	19 967	104	53	11 561	4 148	15 762	1 203	
21	Papierherstellung und -verarbeitung	1 089	4	5	853	11	869	52	
22	Druck, Fotografie, Grafik	10 226	18	10	5 652	81	5 743	681	
23	Technisches Zeichnen, Bauzeichnen	2 797	16	49	1 308	284	1 641	146	
24	Textil- und Lederherstellung und -verarbei- tung (einschließlich Fellverarbeitung)	17 961	96	44	11 182	266	11 492	2 902	
26	Mathematik und mathematische Technik	7 167	7	22	1 847	37	1 906	120	
27	Datenverarbeitung	8 837	12	76	4 736	66	4 878	427	
28	Biologie und biologische Technik	5 344	50	8	819	19	846	118	
29	Chemie und chemische Technik	18 196	38	182	10 098	140	10 420	562	
30	Physik und physikalische Technik	12 825	28	153	6 102	229	6 484	307	
31	Wirtschafts- und Betriebstechnik	10 746	25	160	7 952	261	8 373	435	
32	Sonstige naturwissenschaftliche und wissen- schaftlich-technische Fachrichtungen	29 144	127	492	15 623	1 997	18 112	1 363	
34	Unternehmensführung, Betriebswirtschafts- lehre, Organisation	53 726	190	545	21 268	1 295	23 108	6 562	
35	Kaufmännische Verwaltung	132 431	1 073	1 109	42 782	5 437	49 328	25 962	
36	Warenhandel	10 275	53	32	2 706	179	2 917	5 053	
37	Banken und Versicherungen	12 894	39	17	750	178	945	386	
38	Verkehr	8 225	19	60	1 135	126	1 321	244	
40	Öffentliche Verwaltung	45 848	108	159	2 019	295	2 473	768	
41	Öffentliche Sicherheit und Ordnung, Verteidigung	11 366	15	19	375	74	468	90	
42	Rechtswesen	22 148	17	65	1 199	82	1 346	300	
43	Volkswirtschaftslehre	14 380	68	130	4 193	258	4 581	1 141	
44	Statistik	230	1	7	63	2	72	20	
45	Politik und Sozialwissenschaften	2 539	5	5	279	12	296	101	
46	Raumplanung	5 088	23	79	312	294	685	78	
48	Hotel- und Gaststättenwesen	10 688	49	24	1 393	142	1 559	741	
49	Touristik, Fremdenverkehr	616	—	—	123	16	139	34	
50	Reinigung (Gebäude, Textil)	355	2	1	47	12	60	26	
51	Körperpflege	12 335	50	21	1 741	99	1 861	1 428	
52	Sonstige Dienstleistungen, anderweitig nicht genannt	122	2	1	24	2	27	17	
53	Medizin (Humanmedizin)	35 798	40	28	1 323	96	1 447	476	
54	Zahnmedizin	9 131	11	11	1 287	40	1 338	172	
55	Veterinärmedizin	1 633	20	1	186	7	194	22	
56	Pharmazie	10 675	20	5	1 234	54	1 293	7 674	
57	Krankenpflege, Krankenpflegehilfe, Entbin- dungshilfe und Entbindungspflege	25 995	105	24	857	204	1 085	449	
58	Medizinisch-technische Assistenten	6 055	17	6	571	25	602	227	
59	Nichtärztliche Heilbehandlung und nichtärzt- liche Heiltätigkeit	8 205	6	4	230	29	263	285	
60	Sozialarbeit, Sozialpädagogik einschließlich Heilpädagogik	30 740	154	25	1 557	164	1 746	886	

in Baden-Württemberg am 25. Mai 1987 nach Geschlecht, Art des Abschlusses, Hauptfachrichtungen und Wirtschaftsabteilungen

Verkehr und Nachrichtenübermittlung	Davon									Schl.-Nr.	
	darunter		Handel, Verkehr und Nachrichtenübermittlung (Sp. 7 + 8)	Kreditinstitute und Versicherungsgewerbe	Dienstleistungen, soweit von Unternehmen und freien Berufen erbracht	darunter		Organisationen ohne Erwerbzzweck und private Haushalte	Gebietskörperschaften und Sozialversicherung		Übrige Wirtschaftsbereiche (Sp. 12, 13, 15, 16)
	Eisenbahnen	Deutsche Bundespost				Wissenschaft, Forschung, Unterricht					
8	9	10	11	12	13	14	15	16	17		
767	120	168	2 030	397	2 425	916	438	2 780	6 040	01	
96	12	22	827	43	877	230	101	952	1 973	02	
18	4	4	97	21	250	145	23	1 688	1 982	03	
365	51	73	2 822	186	2 430	257	105	684	3 405	04	
776	39	463	4 950	708	16 055	2 843	2 469	1 857	21 089	05	
281	60	77	705	59	557	179	58	551	1 225	07	
30	7	8	120	17	154	51	7	69	247	08	
312	88	170	567	257	7 979	610	120	2 580	10 936	09	
36	2	14	442	25	549	54	15	72	661	10	
474	332	43	673	160	3 986	672	77	3 025	7 248	11	
369	86	68	1 205	126	1 178	308	114	864	2 282	12	
660	230	137	1 389	217	2 741	483	146	2 770	5 874	13	
368	103	92	1 142	93	825	237	87	667	1 672	14	
19	2	2	89	7	80	21	1	33	121	15	
292	54	160	1 728	50	814	363	46	279	1 189	16	
1 937	675	430	5 134	544	9 426	4 114	462	3 199	13 631	17	
1 508	139	134	6 642	257	1 441	367	153	1 507	3 358	18	
5 237	732	3 868	9 739	407	7 999	3 125	370	3 639	12 415	19	
393	74	94	1 596	114	1 174	324	174	1 043	2 505	20	
14	4	3	66	18	91	31	6	35	150	21	
92	13	21	773	141	3 181	320	70	300	3 692	22	
64	18	26	210	28	628	65	20	254	930	23	
264	45	100	3 166	310	2 050	510	228	619	3 207	24	
28	2	8	148	443	4 417	3 560	25	221	5 106	26	
128	14	40	555	320	2 669	542	66	337	3 392	27	
41	2	14	159	26	3 920	3 295	73	270	4 289	28	
79	9	22	641	67	5 999	4 550	134	897	7 097	29	
206	32	94	513	100	5 204	4 282	59	437	5 800	30	
135	29	27	570	162	1 234	363	70	312	1 778	31	
707	199	262	2 070	317	6 081	2 678	212	2 225	8 835	32	
1 596	161	364	8 158	6 166	12 316	2 720	778	3 010	22 270	34	
5 668	572	1 764	31 630	9 912	23 529	3 138	2 894	14 065	50 400	35	
287	24	101	5 340	344	1 053	138	125	443	1 965	36	
144	21	51	530	9 481	713	76	100	1 086	11 380	37	
5 393	1 572	2 803	5 637	128	516	200	48	556	1 248	38	
2 862	868	1 754	3 630	892	5 774	1 075	1 043	31 928	39 637	40	
107	31	29	197	75	942	93	33	9 636	10 686	41	
227	40	109	527	1 404	8 517	998	497	9 840	20 258	42	
352	31	121	1 493	1 587	4 844	1 951	378	1 429	8 238	43	
6	-	1	26	10	47	16	4	70	131	44	
36	4	4	137	64	1 494	873	236	307	2 101	45	
128	83	10	206	39	1 222	192	28	2 885	4 174	46	
258	22	29	999	177	7 444	149	116	344	8 081	48	
246	2	2	280	12	143	21	16	26	197	49	
7	3	1	33	7	221	10	7	25	260	50	
157	13	63	1 585	190	8 336	169	70	243	8 839	51	
4	1	1	21	2	64	7	1	5	72	52	
107	20	42	583	113	31 913	1 574	259	1 443	33 728	53	
36	6	16	208	56	7 253	181	47	218	7 574	54	
5	-	-	27	4	1 117	122	9	262	1 392	55	
30	3	10	7 704	51	1 422	374	46	139	1 658	56	
99	2	38	548	70	22 262	577	1 254	671	24 257	57	
31	9	11	258	36	4 812	462	55	275	5 178	58	
28	2	7	313	18	7 378	332	88	139	7 623	59	
309	25	153	1 195	183	19 612	10 473	4 087	3 763	27 645	60	

Noch: 5.1 Erwerbstätige insgesamt im Alter von 15 bis unter 65 Jahren mit Abschluß an berufsbildenden Schulen oder Hochschulen

Schl.-Nr.	Höchster berufsbildender Schulabschluß Hauptfachrichtung	Erwerbstätige insgesamt mit Abschluß an einer berufsbildenden Schule oder Hochschule	Davon					Handel
			Land- und Forstwirtschaft, Fischerei	Energie- und Wasser- versorgung, Bergbau	Verarbeitendes Gewerbe	Baugewerbe	Produzierendes Gewerbe (Sp. 3–5)	
		1	2	3	4	5	6	7
noch: Insgesamt								
61	Sozial-, Alten-, Haus- und Familienpflege	3 994	28	–	100	12	112	50
62	Sonstige Fachrichtungen für Berufe im Gesundheits- und Sozialwesen	514	2	–	40	4	44	21
64	Erziehungswesen	36 903	153	12	1 643	178	1 833	993
65	Lehramt an Grund- und Hauptschulen	19 779	19	11	497	51	559	211
66	Lehramt an Realschulen	7 267	12	3	129	13	145	43
67	Lehramt an Gymnasien (nur wenn keine Angabe der Fachrichtung vorlag)	10 031	6	3	254	22	279	66
68	Lehramt an Sonderschulen	4 430	1	–	48	5	53	25
69	Lehramt an berufsbildenden Schulen (einschließlich Diplomhandelslehramt)	4 646	29	5	304	37	346	103
70	Lehramt für musisch-technische Fächer	5 303	14	8	255	20	283	159
71	Sonstige Lehrerprüfungen	21 414	44	19	1 390	102	1 511	544
72	Evangelische Theologie	5 899	5	1	86	6	93	33
73	Katholische Theologie	3 903	2	–	61	11	72	29
74	Sonstige Religionswissenschaften	662	2	–	36	7	43	9
75	Philosophie	1 165	3	–	87	4	91	29
76	Geschichtswissenschaft	1 981	3	1	105	4	110	51
77	Bibliothekswesen, Dokumentation, Publizistik	3 366	7	8	405	17	430	148
78	Altphilologie, Neugriechisch	306	–	–	9	1	10	2
79	Germanistik (ohne Anglistik)	4 307	7	1	297	13	311	108
80	Anglistik (einschließlich Amerikanistik)	2 021	5	2	268	11	281	72
81	Romanistik	1 004	3	1	98	–	99	34
82	Slawistik, Baltistik, Finno-Ugristik	201	1	2	32	6	40	9
83	Außereuropäische Sprach- und Kulturwissenschaften	174	1	1	18	1	20	7
84	Sprach- und Kulturwissenschaften allgemein	5 731	5	5	579	16	600	156
85	Dolmetschen, Übersetzen (soweit nicht bei Einzelsprachen)	12 131	41	27	5 341	150	5 518	1 008
86	Psychologie	3 348	5	1	193	4	198	76
87	Kunstwissenschaft allgemein	805	2	2	67	6	75	44
88	Bildende Kunst	2 102	6	–	261	38	299	110
89	Gestaltung	4 385	22	6	1 806	102	1 914	673
90	Darstellende Kunst	1 128	4	2	54	7	63	56
91	Musik	7 506	10	3	253	20	276	159
98	Allgemeine Aus- und Fortbildung	15 061	141	160	4 938	778	5 876	2 149
	Insgesamt	1 233 774	35 010	11 060	393 535	61 715	466 310	95 391

in Baden-Württemberg am 25. Mai 1987 nach Geschlecht, Art des Abschlusses, Hauptfachrichtungen und Wirtschaftsabteilungen

Verkehr und Nachrichtenübermittlung	Davon									Schl.-Nr.	
	darunter		Handel, Verkehr und Nachrichtenübermittlung (Sp. 7 + 8)	Kreditinstitute und Versicherungsgewerbe	Dienstleistungen, soweit von Unternehmen und freien Berufen erbracht	darunter		Organisationen ohne Erwerbszweck und private Haushalte	Gebietskörperschaften und Sozialversicherung		Übrige Wirtschaftsbereiche (Sp. 12, 13, 15, 16)
	Eisenbahnen	Deutsche Bundespost				Wissenschaft, Forschung, Unterricht					
8	9	10	11	12	13	14	15	16	17		
29	3	10	79	18	2 726	128	736	295	3 775	61	
3	—	2	24	1	383	90	37	23	444	62	
220	5	88	1 213	246	29 620	25 160	2 027	1 811	33 704	64	
45	2	11	256	118	18 199	17 304	186	442	18 945	65	
31	3	11	74	26	6 805	6 577	37	168	7 036	66	
35	1	15	101	55	9 321	8 996	53	216	9 645	67	
10	1	3	35	3	4 172	3 921	68	98	4 341	68	
35	8	13	138	65	3 775	3 487	69	224	4 133	69	
44	5	10	203	30	4 515	3 837	89	169	4 803	70	
205	10	49	749	222	17 641	15 288	350	897	19 110	71	
18	1	6	51	10	1 431	1 060	4 162	147	5 750	72	
13	—	6	42	28	1 184	981	2 473	102	3 787	73	
4	—	2	13	11	292	215	277	24	604	74	
10	—	4	39	6	924	651	30	72	1 032	75	
25	—	5	76	15	1 480	1 156	53	244	1 792	76	
23	1	15	171	23	2 242	732	82	411	2 758	77	
—	—	—	2	—	277	252	3	14	294	78	
35	2	5	143	38	3 524	2 780	81	203	3 846	79	
37	1	1	109	30	1 469	1 211	28	99	1 626	80	
17	—	5	51	13	773	651	14	51	851	81	
2	—	2	11	4	127	81	6	12	149	82	
4	—	2	11	1	136	100	1	4	142	83	
56	4	8	212	51	4 546	3 818	77	240	4 914	84	
420	9	37	1 428	260	3 871	1 457	239	774	5 144	85	
23	2	7	99	23	2 361	825	315	347	3 046	86	
10	—	2	54	6	587	209	14	67	674	87	
16	1	5	126	18	1 567	534	18	68	1 671	88	
55	4	22	728	47	1 523	245	38	113	1 721	89	
7	—	1	63	8	948	173	13	29	998	90	
26	3	8	185	57	6 226	3 950	416	336	7 035	91	
712	111	232	2 861	1 113	2 872	497	406	1 792	6 183	98	
35 989	6 869	14 715	131 380	39 187	404 875	167 782	30 546	126 466	601 074		

5.2 Deutsche Erwerbstätige im Alter von 15 bis unter 65 Jahren mit Abschluß an berufsbildenden Schulen oder Hochschulen

Schl.-Nr.	Höchster berufsbildender Schulabschluß Hauptfachrichtung	Deutsche Erwerbstätige mit Abschluß an einer berufsbildenden Schule oder Hochschule	Davon					Handel
			Land- und Forstwirtschaft, Fischerei	Energie- und Wasserversorgung, Bergbau	Verarbeitendes Gewerbe	Baugewerbe	Produzierendes Gewerbe (Sp. 3–5)	
			1	2	3	4	5	

männlich

Berufsfachschule								
01	Land- und Tierwirtschaft	11 952	7 543	40	1 622	594	2 256	376
02	Garten- und Weinbau	1 862	1 122	9	213	35	257	124
03	Forst- und Fischereiwirtschaft (einschließlich Jagdwesen)	649	270	1	64	16	81	12
04	Nahrungs- und Genußmittel	7 210	76	30	4 656	134	4 820	889
05	Ernährungswissenschaft, Hauswirtschaft	1 068	77	5	376	58	439	89
07	Berg- und Hüttenwesen	4 216	25	70	2 881	253	3 204	237
08	Steine, Erden, Keramik, Glas	564	1	3	372	85	460	22
09	Architektur (Hochbau)	870	7	10	130	466	606	25
10	Innenarchitektur	604	1	2	392	50	444	94
11	Bauingenieurwesen (Tiefbau)	627	4	26	75	312	413	14
12	Bauausstattung	9 163	25	135	1 829	5 738	7 702	331
13	Bauwesen (allgemein)	9 316	66	87	3 437	3 701	7 225	316
14	Metallbe- und -verarbeitung	6 430	36	72	4 586	416	5 074	306
15	Kunststofferzeugung und -verarbeitung (einschließlich Gummi und Farbe)	321	1	–	237	28	265	19
16	Feinmechanik und Optik	2 327	7	12	1 580	47	1 639	353
17	Maschinenbau allgemein	19 189	99	317	14 269	852	15 438	822
18	Fahrzeugbau	10 803	54	65	5 646	437	6 148	2 347
19	Elektrotechnik	19 598	51	977	10 575	1 908	13 460	1 707
20	Holzverarbeitung	8 773	63	35	5 078	1 784	6 897	513
21	Papierherstellung und -verarbeitung	322	1	2	245	7	254	19
22	Druck, Fotografie, Grafik	2 405	2	2	1 571	22	1 595	148
23	Technisches Zeichnen, Bauzeichnen	615	7	16	286	71	373	29
24	Textil- und Lederherstellung und -verarbeitung (einschließlich Fellverarbeitung)	2 314	9	11	1 525	50	1 586	316
26	Mathematik und mathematische Technik	39	–	1	18	2	21	3
27	Datenverarbeitung	469	2	3	232	8	243	33
28	Biologie und biologische Technik	55	4	–	17	1	18	3
29	Chemie und chemische Technik	1 169	7	14	816	14	844	40
30	Physik und physikalische Technik	1 725	8	17	1 160	104	1 281	98
31	Wirtschafts- und Betriebstechnik	1 560	4	18	1 258	46	1 322	56
32	Sonstige naturwissenschaftliche und wissenschaftlich-technische Fachrichtungen	2 914	12	47	1 712	263	2 022	182
34	Unternehmensführung, Betriebswirtschaftslehre, Organisation	3 165	22	35	1 145	111	1 291	469
35	Kaufmännische Verwaltung	22 907	157	219	7 569	920	8 708	5 414
36	Warenhandel	1 725	5	7	475	33	515	807
37	Banken und Versicherungen	2 751	7	2	184	36	222	89
38	Verkehr	2 296	7	8	209	53	270	74
40	Öffentliche Verwaltung	3 759	17	15	212	36	263	76
41	Öffentliche Sicherheit und Ordnung, Verteidigung	2 302	3	5	79	18	102	14
42	Rechtswesen	164	1	–	17	3	20	7
44	Statistik	5	–	–	2	–	2	2
46	Raumplanung	464	4	11	34	35	80	10
48	Hotel- und Gaststättenwesen	2 150	7	10	284	36	330	146
49	Touristik, Fremdenverkehr	36	–	–	11	5	16	3
50	Reinigung (Gebäude, Textil)	92	–	1	17	6	24	4
51	Körperpflege	1 201	3	4	173	16	193	79
52	Sonstige Dienstleistungen, anderweitig nicht genannt	24	–	–	6	1	7	4
53	Medizin (Humanmedizin)	253	–	–	39	6	45	13
54	Zahnmedizin	447	1	1	290	–	291	6
55	Veterinärmedizin	12	1	–	4	1	5	2
56	Pharmazie	135	1	–	59	5	64	37
57	Krankenpflege, Krankenpflegehilfe, Entbindungshilfe und Entbindungspflege	1 295	3	2	76	38	116	19
58	Medizinisch-technische Assistenten	127	2	1	34	3	38	6
59	Nichtärztliche Heilbehandlung und nichtärztliche Heiltätigkeit	840	1	1	32	4	37	12
60	Sozialarbeit, Sozialpädagogik einschließlich Heilpädagogik	385	5	2	34	13	49	24
61	Sozial-, Alten-, Haus- und Familienpflege	188	1	–	11	4	15	7
62	Sonstige Fachrichtungen für Berufe im Gesundheits- und Sozialwesen	30	–	–	5	–	5	3

in Baden-Württemberg am 25. Mai 1987 nach Geschlecht, Art des Abschlusses, Hauptfachrichtungen und Wirtschaftsabteilungen

Verkehr und Nachrichtenübermittlung	Davon									Schl.-Nr.	
	darunter		Handel, Verkehr und Nachrichtenübermittlung (Sp. 7 + 8)	Kreditinstitute und Versicherungsgewerbe	Dienstleistungen, soweit von Unternehmen und freien Berufen erbracht	darunter		Organisationen ohne Erwerbszweck und private Haushalte	Gebietskörperschaften und Sozialversicherung		Übrige Wirtschaftsbereiche (Sp. 12, 13, 15, 16)
	Eisenbahnen	Deutsche Bundespost				Wissenschaft, Forschung, Unterricht	Organisationszweck				
8	9	10	11	12	13	14	15	16	17		
männlich											
381	74	74	757	115	437	68	87	757	1 396	01	
41	7	5	165	10	114	32	16	178	318	02	
10	3	2	22	4	15	4	4	253	276	03	
202	31	41	1 091	78	830	31	30	285	1 223	04	
40	6	16	129	25	294	12	23	81	423	05	
173	36	57	410	30	209	45	28	310	577	07	
18	5	5	40	4	33	6	—	26	63	08	
22	11	6	47	10	103	3	10	87	210	09	
9	—	1	103	4	26	—	3	23	56	10	
28	10	4	42	2	37	2	4	125	168	11	
208	49	40	539	56	389	85	50	402	897	12	
309	79	72	625	60	477	90	59	804	1 400	13	
221	65	57	527	43	303	72	41	406	793	14	
12	1	1	31	1	13	3	—	10	24	15	
61	15	20	414	15	151	71	8	93	267	16	
666	233	118	1 488	135	906	265	115	1 008	2 164	17	
790	69	73	3 137	100	461	103	68	835	1 464	18	
1 450	221	1 012	3 157	128	1 263	317	125	1 414	2 930	19	
225	45	53	738	53	388	71	74	560	1 075	20	
5	2	1	24	5	25	6	1	12	43	21	
27	6	4	175	45	492	32	12	84	633	22	
27	8	10	56	6	98	10	2	73	179	23	
61	20	16	377	52	147	19	19	124	342	24	
1	1	—	4	3	5	3	—	6	14	26	
10	4	3	43	31	119	7	7	24	181	27	
—	—	—	3	—	21	12	2	7	30	28	
10	2	2	50	6	184	105	8	70	268	29	
78	16	19	176	13	112	49	10	125	260	30	
24	10	1	80	15	81	18	14	44	154	31	
134	39	54	316	42	249	54	19	254	564	32	
125	19	43	594	460	435	33	31	332	1 258	34	
1 578	239	478	6 992	2 168	2 218	174	241	2 423	7 050	35	
79	13	19	886	71	119	9	16	113	319	36	
40	4	19	129	2 008	121	7	19	245	2 393	37	
1 740	499	966	1 814	32	54	9	8	111	205	38	
493	193	267	569	84	381	31	64	2 381	2 910	40	
28	9	8	42	11	292	10	7	1 845	2 155	41	
3	—	2	10	9	28	3	1	95	133	42	
—	—	—	2	—	—	—	—	1	1	44	
13	6	2	23	6	72	5	6	273	357	46	
70	7	5	216	39	1 430	23	15	113	1 597	48	
10	—	—	13	—	4	1	1	2	7	49	
1	1	—	5	—	58	—	1	4	63	50	
28	5	6	107	28	813	8	10	47	898	51	
2	1	—	6	1	8	1	—	2	11	52	
6	2	—	19	4	168	5	3	14	189	53	
2	1	—	8	2	133	8	1	11	147	54	
—	—	—	2	—	3	1	—	1	4	55	
2	—	1	39	2	20	4	1	8	31	56	
15	1	4	34	4	1 016	19	53	69	1 142	57	
2	1	—	8	—	65	7	1	13	79	58	
6	—	2	18	3	742	11	6	33	784	59	
14	2	7	38	3	222	16	31	37	293	60	
6	2	2	13	—	122	3	23	14	159	61	
—	—	—	3	1	16	1	2	3	22	62	

Noch: 5.2 Deutsche Erwerbstätige im Alter von 15 bis unter 65 Jahren mit Abschluß an berufsbildenden Schulen oder Hochschulen

Schl.-Nr.	Höchster berufsbildender Schulabschluß Hauptfachrichtung	Deutsche Erwerbstätige mit Abschluß an einer berufsbildenden Schule oder Hochschule	Davon					Produzierendes Gewerbe (Sp. 3–5)	Handel
			Land- und Forstwirtschaft, Fischerei	Energie- und Wasserversorgung, Bergbau	Verarbeitendes Gewerbe	Baugewerbe			
			1	2	3	4	5		
noch: männlich									
64	Erziehungswesen	199	4	–	42	12	54	8	
71	Sonstige Lehrerprüfungen	314	2	–	37	6	43	9	
72	Evangelische Theologie	50	–	–	3	–	3	–	
73	Katholische Theologie	13	–	–	3	1	4	1	
74	Sonstige Religionswissenschaften	14	–	–	1	–	1	–	
77	Bibliothekswesen, Dokumentation, Publizistik	66	–	–	13	2	15	1	
79	Germanistik (ohne Anglistik)	8	–	–	1	1	2	2	
80	Anglistik (einschließlich Amerikanistik)	6	–	–	3	–	3	–	
81	Romanistik	3	–	–	–	–	–	1	
82	Slawistik, Baltistik, Finno-Ugristik	14	–	2	5	3	10	–	
83	Außereuropäische Sprach- und Kulturwissenschaften	2	–	–	1	–	1	–	
85	Dolmetschen, Übersetzen (soweit nicht bei Einzelsprachen)	229	2	–	104	6	110	21	
86	Psychologie	9	–	–	5	–	5	1	
88	Bildende Kunst	93	1	–	28	8	36	8	
89	Gestaltung	419	6	–	217	19	236	70	
90	Darstellende Kunst	73	1	–	1	–	1	4	
91	Musik	125	–	1	15	–	16	11	
98	Allgemeine Aus- und Fortbildung	3 650	27	39	1 335	239	1 613	573	
	Zusammen	181 169	9 875	2 393	79 673	19 182	101 248	17 560	
Fachschule									
01	Land- und Tierwirtschaft	14 340	10 010	43	1 529	466	2 038	419	
02	Garten- und Weinbau	2 699	1 669	2	246	32	280	156	
03	Forst- und Fischereiwirtschaft (einschließlich Jagdwesen)	740	314	3	64	9	76	16	
04	Nahrungs- und Genußmittel	7 214	64	16	4 808	77	4 901	1 016	
05	Ernährungswissenschaft, Hauswirtschaft	629	135	3	175	24	202	58	
07	Berg- und Hüttenwesen	2 564	18	45	1 950	107	2 102	110	
08	Steine, Erden, Keramik, Glas	650	3	–	449	99	548	24	
09	Architektur (Hochbau)	2 014	9	27	245	1 043	1 315	51	
10	Innenarchitektur	779	–	–	508	53	561	120	
11	Bauingenieurwesen (Tiefbau)	1 040	9	44	93	457	594	21	
12	Bauausstattung	9 884	15	208	1 613	6 671	8 492	351	
13	Bauwesen (allgemein)	8 776	33	94	2 363	4 070	6 527	232	
14	Metallbe- und -verarbeitung	4 899	14	45	3 744	270	4 059	243	
15	Kunststoffherzeugung und -verarbeitung (einschließlich Gummi und Farbe)	428	1	1	332	29	362	24	
16	Feinmechanik und Optik	3 143	1	12	2 196	22	2 230	524	
17	Maschinenbau allgemein	36 089	55	560	29 355	883	30 798	1 144	
18	Fahrzeugbau	10 145	33	66	5 622	258	5 946	2 308	
19	Elektrotechnik	25 777	35	1 678	15 690	1 989	19 357	1 722	
20	Holzverarbeitung	8 147	29	16	4 770	1 808	6 594	443	
21	Papierherstellung und -verarbeitung	366	1	2	292	3	297	13	
22	Druck, Fotografie, Grafik	3 255	3	4	2 167	19	2 190	159	
23	Technisches Zeichnen, Bauzeichnen	489	1	11	225	56	292	24	
24	Textil- und Lederherstellung und -verarbeitung (einschließlich Fellverarbeitung)	3 413	9	11	2 338	38	2 387	527	
26	Mathematik und mathematische Technik	49	–	–	24	4	28	4	
27	Datenverarbeitung	1 785	4	22	929	20	971	109	
28	Biologie und biologische Technik	58	1	1	27	1	29	3	
29	Chemie und chemische Technik	1 959	1	38	1 453	32	1 523	68	
30	Physik und physikalische Technik	1 183	4	18	852	44	914	38	
31	Wirtschafts- und Betriebstechnik	4 199	8	67	3 509	117	3 693	130	
32	Sonstige naturwissenschaftliche und wissenschaftlich-technische Fachrichtungen	9 246	35	173	6 074	634	6 881	498	
34	Unternehmensführung, Betriebswirtschaftslehre, Organisation	9 382	49	108	3 750	282	4 140	1 505	
35	Kaufmännische Verwaltung	12 917	92	125	4 502	547	5 174	2 999	
36	Warenhandel	1 120	6	4	291	23	318	560	
37	Banken und Versicherungen	3 449	2	5	133	33	171	59	
38	Verkehr	2 543	1	10	210	20	240	46	

in Baden-Württemberg am 25. Mai 1987 nach Geschlecht, Art des Abschlusses, Hauptfachrichtungen und Wirtschaftsabteilungen

Verkehr und Nachrichtenübermittlung	Davon									Schl.-Nr.
	darunter		Handel, Verkehr und Nachrichtenübermittlung (Sp. 7 + 8)	Kreditinstitute und Versicherungsgewerbe	Dienstleistungen soweit von Unternehmen und freien Berufen erbracht	darunter	Organisationen ohne Erwerbszweck und private Haushalte	Gebietskörperschaften und Sozialversicherung	Übrige Wirtschaftsbereiche (Sp. 12, 13, 15, 16)	
	Eisenbahnen	Deutsche Bundespost				Wissenschaft, Forschung, Unterricht				
8	9	10	11	12	13	14	15	16	17	
6	—	2	14	2	81	22	18	26	127	64
9	1	1	18	3	200	151	4	44	251	71
6	—	—	6	—	3	1	37	1	41	72
—	—	—	1	2	1	—	5	—	8	73
—	—	—	—	1	2	—	8	2	13	74
6	1	4	7	—	38	5	—	6	44	77
1	—	—	3	—	2	—	—	1	3	79
—	—	—	—	1	1	—	—	1	3	80
—	—	—	1	—	2	—	—	—	2	81
1	—	1	1	—	1	1	—	2	3	82
1	—	1	1	—	—	—	—	—	—	83
10	2	5	31	9	43	6	2	32	86	85
1	—	—	2	—	1	—	—	1	2	86
1	1	—	9	1	37	1	1	8	47	88
14	—	8	84	8	63	3	3	19	93	89
1	—	1	5	—	60	3	2	4	66	90
—	—	—	11	5	78	29	2	13	98	91
254	52	72	827	365	339	27	46	433	1 183	98
9 817	2 130	3 693	27 377	6 424	17 474	2 233	1 508	17 263	42 669	
279	37	67	698	114	488	95	114	878	1 594	01
29	4	9	185	18	230	57	35	282	565	02
2	1	—	18	5	26	4	—	301	332	03
120	16	18	1 136	72	749	57	25	267	1 113	04
18	4	3	76	15	128	10	15	58	216	05
68	14	13	178	14	113	30	19	120	266	07
4	1	2	28	8	35	19	4	24	71	08
43	15	10	94	21	294	25	11	270	596	09
8	—	3	128	8	57	9	3	22	90	10
34	22	4	55	5	109	8	6	262	382	11
120	29	22	471	44	457	138	44	361	906	12
187	78	27	419	78	697	129	44	978	1 797	13
90	27	17	333	27	248	87	30	188	493	14
4	—	1	28	4	19	3	—	14	37	15
52	10	19	576	15	227	114	13	81	336	16
548	216	62	1 692	193	2 206	848	155	990	3 544	17
538	65	47	2 846	135	567	156	70	548	1 320	18
1 268	248	813	2 990	151	1 977	624	106	1 161	3 395	19
127	23	28	570	40	454	157	72	388	954	20
7	2	2	20	7	24	7	3	14	48	21
22	3	5	181	35	735	52	19	92	881	22
16	7	3	40	5	85	4	4	62	156	23
50	12	18	577	66	210	39	27	137	440	24
1	—	1	5	1	7	—	1	7	16	26
24	3	7	133	96	476	43	20	85	677	27
2	—	1	5	—	19	10	1	3	23	28
8	1	2	76	5	250	166	15	89	359	29
21	8	6	59	10	117	58	6	73	206	30
42	14	8	172	40	176	67	16	94	326	31
218	63	89	716	99	904	229	48	563	1 614	32
227	24	33	1 732	1 242	1 421	71	127	671	3 461	34
765	112	164	3 764	1 152	1 336	105	119	1 280	3 887	35
39	3	8	599	57	62	3	9	69	197	36
28	11	7	87	2 736	125	6	18	310	3 189	37
1 987	720	946	2 033	31	69	23	11	158	269	38

Noch: 5.2 Deutsche Erwerbstätige im Alter von 15 bis unter 65 Jahren mit Abschluß an berufsbildenden Schulen oder Hochschulen

Schl.-Nr.	Höchster berufsbildender Schulabschluß Hauptfachrichtung	Deutsche Erwerbstätige mit Abschluß an einer berufsbildenden Schule oder Hochschule	Davon					Handel
			Land- und Forstwirtschaft, Fischerei	Energie- und Wasserversorgung, Bergbau	Verarbeitendes Gewerbe	Baugewerbe	Produzierendes Gewerbe (Sp. 3-5)	
			1	2	3	4	5	
noch: männlich								
40	Öffentliche Verwaltung	5 937	13	19	279	41	339	93
41	Öffentliche Sicherheit und Ordnung, Verteidigung	6 444	3	8	153	27	188	39
42	Rechtswesen	316	—	—	18	4	22	5
44	Statistik	8	—	—	3	—	3	1
46	Raumplanung	652	4	17	56	61	134	20
48	Hotel- und Gaststättenwesen	1 834	1	6	220	31	257	111
49	Touristik, Fremdenverkehr	34	—	—	2	2	4	1
50	Reinigung (Gebäude, Textil)	91	1	—	2	4	6	7
51	Körperpflege	1 322	2	—	112	15	127	70
52	Sonstige Dienstleistungen, anderweitig nicht genannt	16	—	1	3	—	4	1
53	Medizin (Humanmedizin)	350	—	—	52	4	56	14
54	Zahnmedizin	568	—	—	376	1	377	10
55	Veterinärmedizin	17	1	—	6	—	6	1
56	Pharmazie	170	—	1	105	2	108	36
57	Krankenpflege, Krankenpflegehilfe, Entbindungshilfe und Entbindungspflege	2 621	5	12	59	77	148	18
58	Medizinisch-technische Assistenten	318	—	—	102	2	104	20
59	Nichtärztliche Heilbehandlung und nichtärztliche Heiltätigkeit	1 146	—	1	47	1	49	18
60	Sozialarbeit, Sozialpädagogik einschließlich Heilpädagogik	1 741	8	3	107	17	127	43
61	Sozial-, Alten-, Haus- und Familienpflege	464	1	—	14	3	17	2
62	Sonstige Fachrichtungen für Berufe im Gesundheits- und Sozialwesen	101	—	—	8	1	9	1
64	Erziehungswesen	732	6	—	69	17	86	27
69	Lehramt an berufsbildenden Schulen (einschließlich Diplomhandelslehramt)	440	10	—	29	4	33	5
70	Lehramt für musisch-technische Fächer	157	—	—	6	1	7	4
71	Sonstige Lehrprüfungen	685	1	3	69	13	85	25
72	Evangelische Theologie	381	—	—	9	1	10	4
73	Katholische Theologie	49	—	—	2	3	5	1
74	Sonstige Religionswissenschaften	53	—	—	3	2	5	—
77	Bibliothekswesen, Dokumentation, Publizistik	209	—	2	49	1	52	2
79	Germanistik (ohne Anglistik)	9	—	—	1	1	2	—
80	Anglistik (einschließlich Amerikanistik)	11	—	—	5	—	5	1
81	Romanistik	4	—	—	1	—	1	2
82	Slawistik, Baltistik, Finno-Ugristik	11	—	—	5	1	6	—
85	Dolmetschen, Übersetzen (soweit nicht bei Einzelsprachen)	272	2	1	120	3	124	32
86	Psychologie	30	—	—	8	2	10	3
88	Bildende Kunst	199	—	—	53	7	60	13
89	Gestaltung	497	3	2	255	23	280	53
90	Darstellende Kunst	108	—	—	5	3	8	—
91	Musik	378	—	2	39	3	44	23
98	Allgemeine Aus- und Fortbildung	1 754	21	35	793	167	995	211
	Zusammen	225 499	12 746	3 575	105 773	20 785	130 133	16 641
Fachhochschule								
01	Land- und Tierwirtschaft	1 889	670	7	276	37	320	141
02	Garten- und Weinbau	1 034	378	3	60	14	77	50
03	Forst- und Fischereiwirtschaft (einschließlich Jagdwesen)	1 325	493	—	47	4	51	4
04	Nahrungs- und Genußmittel	500	23	1	330	4	335	43
05	Ernährungswissenschaft, Hauswirtschaft	93	2	—	33	6	39	7
07	Berg- und Hüttenwesen	534	2	13	348	39	400	22
08	Steine, Erden, Keramik, Glas	177	1	—	116	15	131	9
09	Architektur (Hochbau)	6 649	3	30	393	997	1 420	60
10	Innenarchitektur	384	—	—	107	36	143	53
11	Bauingenieurwesen (Tiefbau)	6 855	8	90	542	2 209	2 841	77
12	Bauausstattung	1 128	1	11	170	738	919	37
13	Bauwesen (allgemein)	3 021	5	32	360	1 123	1 515	54
14	Metallbe- und -verarbeitung	512	—	5	380	14	399	34
15	Kunststoffherzeugung und -verarbeitung (einschließlich Gummi und Farbe)	308	—	1	270	5	276	8
16	Feinmechanik und Optik	4 413	2	15	3 555	23	3 593	259

in Baden-Württemberg am 25. Mai 1987 nach Geschlecht, Art des Abschlusses, Hauptfachrichtungen und Wirtschaftsabteilungen

Verkehr und Nachrichtenübermittlung	Davon									Schl.-Nr.
	darunter		Handel, Verkehr und Nachrichtenübermittlung (Sp. 7 + 8)	Kreditinstitute und Versicherungsgewerbe	Dienstleistungen, soweit von Unternehmen und freien Berufen erbracht	darunter	Organisationen ohne Erwerbzzweck und private Haushalte	Gebietskörperschaften und Sozialversicherung	Übrige Wirtschaftsbereiche (Sp. 12, 13, 15, 16)	
	Eisenbahnen	Deutsche Bundespost				Wissenschaft, Forschung, Unterricht				
8	9	10	11	12	13	14	15	16	17	
706	336	318	799	152	621	46	101	3 912	4 786	40
52	19	11	91	39	423	17	9	5 691	6 162	41
3	—	—	8	13	29	3	4	240	286	42
—	—	—	1	—	3	—	—	1	4	44
11	5	—	31	3	106	2	3	371	483	46
49	9	5	160	44	1 258	18	18	96	1 416	48
20	1	—	21	—	7	1	—	2	9	49
5	2	1	12	—	68	—	—	4	72	50
23	3	8	93	36	1 012	19	5	47	1 100	51
—	—	—	1	—	10	—	—	1	11	52
3	2	—	17	4	253	9	9	11	277	53
6	2	2	16	4	163	11	1	7	175	54
—	—	—	1	—	5	3	2	2	9	55
2	1	—	38	2	13	3	1	8	24	56
11	1	1	29	6	2 198	55	131	104	2 439	57
3	2	—	23	1	170	28	1	19	191	58
10	2	2	28	5	1 015	19	17	32	1 069	59
39	6	15	82	14	1 037	199	266	207	1 524	60
4	1	2	6	2	255	10	90	93	440	61
2	—	2	3	—	77	11	6	6	89	62
14	—	5	41	4	412	108	120	63	599	64
8	3	2	13	3	344	319	9	28	384	69
4	3	—	8	1	128	104	5	8	142	70
30	3	3	55	7	467	355	11	59	544	71
1	—	—	5	2	60	7	294	10	366	72
—	—	—	1	4	5	—	33	1	43	73
—	—	—	—	2	5	—	41	—	48	74
1	—	—	3	1	137	9	5	11	154	77
1	—	—	1	1	4	—	1	—	6	79
1	—	—	2	—	2	—	—	2	4	80
—	—	—	2	—	—	—	—	1	1	81
—	—	—	—	—	2	—	1	2	5	82
17	1	4	49	9	47	5	2	39	97	85
1	—	—	4	2	13	2	—	1	16	86
3	—	—	16	5	111	5	1	6	123	88
6	1	1	59	4	124	14	5	22	155	89
2	—	—	2	—	97	5	—	1	98	90
5	2	1	28	8	267	87	10	21	306	91
72	18	19	283	93	174	38	16	172	455	98
8 111	2 216	2 867	24 752	7 020	26 219	4 965	2 428	22 201	57 868	
22	3	4	163	71	196	54	72	397	736	01
9	—	2	59	8	177	32	23	312	520	02
1	—	1	5	4	32	20	4	736	776	03
5	1	1	48	5	42	3	—	47	94	04
2	—	1	9	3	29	8	2	9	43	05
10	6	—	32	4	37	11	3	56	100	07
—	—	—	9	—	25	5	1	10	36	08
139	50	82	199	153	3 644	95	51	1 179	5 027	09
10	1	6	63	9	152	12	3	14	178	10
303	233	29	380	107	1 855	87	27	1 637	3 626	11
8	3	1	45	8	113	23	3	39	163	12
86	52	19	140	49	658	44	17	637	1 361	13
9	2	5	43	5	38	14	5	22	70	14
2	1	—	10	—	19	9	—	3	22	15
158	28	112	417	12	290	119	15	84	401	16

Noch: 5.2 Deutsche Erwerbstätige im Alter von 15 bis unter 65 Jahren mit Abschluß an berufsbildenden Schulen oder Hochschulen

Schl.-Nr.	Höchster berufsbildender Schulabschluß Hauptfachrichtung	Deutsche Erwerbstätige mit Abschluß an einer berufsbildenden Schule oder Hochschule	Davon					
			Land- und Forstwirtschaft, Fischerei	Energie- und Wasserversorgung, Bergbau	Verarbeitendes Gewerbe	Baugewerbe	Produzierendes Gewerbe (Sp. 3-5)	Handel
			1	2	3	4	5	6
noch: männlich								
17	Maschinenbau allgemein	25 226	24	396	19 848	457	20 701	698
18	Fahrzeugbau	1 319	2	7	953	10	970	111
19	Elektrotechnik	19 695	10	754	13 614	247	14 615	489
20	Holzverarbeitung	1 038	2	—	646	162	808	82
21	Papierherstellung und -verarbeitung	166	1	1	146	—	147	6
22	Druck, Fotografie, Grafik	1 704	2	1	834	13	848	80
23	Technisches Zeichnen, Bauzeichnen	152	1	5	71	12	88	6
24	Textil- und Lederherstellung und -verarbeitung (einschließlich Fellverarbeitung)	2 305	4	2	1 708	12	1 722	261
26	Mathematik und mathematische Technik	285	—	2	149	4	155	11
27	Datenverarbeitung	2 686	—	18	1 630	17	1 665	91
28	Biologie und biologische Technik	76	8	—	29	—	29	2
29	Chemie und chemische Technik	2 442	1	46	1 790	21	1 857	67
30	Physik und physikalische Technik	1 228	—	34	848	19	901	28
31	Wirtschafts- und Betriebstechnik	2 482	4	45	1 768	47	1 860	112
32	Sonstige naturwissenschaftliche und wissenschaftlich-technische Fachrichtungen	8 053	47	158	4 450	743	5 351	311
34	Unternehmensführung, Betriebswirtschaftslehre, Organisation	15 477	41	189	6 876	359	7 424	1 743
35	Kaufmännische Verwaltung	2 820	8	20	1 061	88	1 169	552
36	Warenhandel	251	1	1	101	1	103	96
37	Banken und Versicherungen	1 800	2	1	71	21	93	20
38	Verkehr	1 010	1	31	152	11	194	28
40	Öffentliche Verwaltung	19 813	16	70	464	75	609	130
41	Öffentliche Sicherheit und Ordnung, Verteidigung	1 799	—	2	24	13	39	8
42	Rechtswesen	1 990	3	7	64	9	80	16
43	Volkswirtschaftslehre	2 656	30	27	849	69	945	275
44	Statistik	4	—	—	1	1	2	1
45	Politik und Sozialwissenschaften	153	—	1	13	2	16	5
46	Raumplanung	2 601	10	27	80	160	267	22
48	Hotel- und Gaststättenwesen	168	1	—	10	3	13	12
49	Touristik, Fremdenverkehr	47	—	—	5	1	6	—
52	Sonstige Dienstleistungen, anderweitig nicht genannt	4	—	—	1	—	1	—
59	Nichtärztliche Heilbehandlung und nichtärztliche Heiltätigkeit	82	—	—	2	1	3	5
60	Sozialarbeit, Sozialpädagogik einschließlich Heilpädagogik	3 192	7	4	129	16	149	51
62	Sonstige Fachrichtungen für Berufe im Gesundheits- und Sozialwesen	25	—	—	7	2	9	2
64	Erziehungswesen	355	2	1	38	3	42	8
69	Lehramt an berufsbildenden Schulen (einschließlich Diplomhandelslehramt)	407	5	—	36	7	43	15
70	Lehramt für musisch-technische Fächer	297	2	—	14	2	16	10
71	Sonstige Lehrerprüfungen	187	—	—	32	5	37	7
72	Evangelische Theologie	403	—	—	8	—	8	4
73	Katholische Theologie	67	—	—	2	1	3	—
74	Sonstige Religionswissenschaften	67	—	—	1	1	2	2
77	Bibliothekswesen, Dokumentation, Publizistik	525	1	2	79	3	84	18
79	Germanistik (ohne Anglistik)	6	—	—	—	1	1	1
80	Anglistik (einschließlich Amerikanistik)	8	—	—	2	—	2	2
81	Romanistik	3	—	—	1	—	1	1
82	Slawistik, Baltistik, Finno-Ugristik	2	—	—	—	—	—	—
83	Außereuropäische Sprach- und Kulturwissenschaften	4	—	—	1	—	1	—
84	Sprach- und Kulturwissenschaften allgemein	48	—	—	14	1	15	7
85	Dolmetschen, Übersetzen (soweit nicht bei Einzelsprachen)	140	—	—	49	2	51	9
86	Psychologie	39	—	—	8	—	8	2
87	Kunstwissenschaft allgemein	80	—	1	17	2	20	3

in Baden-Württemberg am 25. Mai 1987 nach Geschlecht, Art des Abschlusses, Hauptfachrichtungen und Wirtschaftsabteilungen

Verkehr und Nachrichtenübermittlung	Davon									Schl.-Nr.	
	darunter		Handel, Verkehr und Nachrichtenübermittlung (Sp. 7 + 8)	Kreditinstitute und Versicherungsgewerbe	Dienstleistungen, soweit von Unternehmen und freien Berufen erbracht	darunter		Organisationen ohne Erwerbszweck und private Haushalte	Gebietskörperschaften und Sozialversicherung		Übrige Wirtschaftsbereiche (Sp. 12, 13, 15, 16)
	Eisenbahnen	Deutsche Bundespost				Wissenschaft, Forschung, Unterricht					
8	9	10	11	12	13	14	15	16	17		
512	183	200	1 210	134	2 359	575	92	706	3 291	17	
36	2	2	147	11	141	30	2	46	200	18	
2 079	220	1 751	2 568	63	1 784	509	66	589	2 502	19	
4	—	2	86	8	91	24	8	35	142	20	
1	—	—	7	—	7	1	2	2	11	21	
9	2	2	89	27	688	48	11	39	765	22	
2	—	2	8	1	31	2	1	22	55	23	
8	2	1	269	42	196	58	15	57	310	24	
2	—	2	13	14	91	30	—	12	117	26	
36	4	15	127	68	744	93	14	68	894	27	
1	—	—	3	1	22	17	2	11	36	28	
7	2	1	74	11	362	231	8	129	510	29	
68	5	57	96	6	173	94	4	48	231	30	
24	1	9	136	47	351	41	15	69	482	31	
211	77	81	522	87	1 344	210	51	651	2 133	32	
498	74	123	2 241	2 091	2 749	233	205	726	5 771	34	
113	16	36	665	189	346	41	37	406	978	35	
8	—	2	104	12	21	1	3	7	43	36	
14	5	2	34	1 384	78	8	12	197	1 671	37	
586	235	163	614	17	70	20	5	109	201	38	
915	265	587	1 045	327	1 715	430	460	15 641	18 143	40	
8	2	2	16	9	73	25	5	1 657	1 744	41	
8	3	1	24	127	646	25	32	1 078	1 883	42	
92	14	33	367	285	421	56	41	567	1 314	43	
—	—	—	1	—	—	—	1	—	1	44	
5	1	—	10	5	44	13	25	53	127	45	
81	63	5	103	20	628	44	8	1 565	2 221	46	
7	—	—	19	5	120	3	3	7	135	48	
14	—	—	14	2	19	9	2	4	27	49	
1	—	—	1	—	2	—	—	—	2	52	
—	—	—	5	—	71	5	2	1	74	59	
30	5	7	81	19	1 059	237	816	1 061	2 955	60	
1	—	—	3	—	5	2	5	3	13	62	
4	—	1	12	4	175	80	64	56	299	64	
4	1	2	19	9	287	265	9	35	340	69	
3	1	—	13	4	249	214	3	10	266	70	
6	2	2	13	3	113	84	8	13	137	71	
2	1	—	6	—	39	6	339	11	389	72	
—	—	—	—	3	12	6	47	2	64	73	
—	—	—	2	3	7	2	52	1	63	74	
7	—	5	25	1	319	105	8	87	415	77	
—	—	—	1	—	4	2	—	—	4	79	
2	1	—	4	—	2	1	—	—	2	80	
—	—	—	1	—	1	—	—	—	1	81	
—	—	—	—	—	—	—	—	2	2	82	
—	—	—	—	—	3	2	—	—	3	83	
2	1	—	9	—	16	8	3	5	24	84	
8	—	—	17	2	50	10	1	19	72	85	
—	—	—	2	—	26	10	1	2	29	86	
—	—	—	3	2	48	—	1	6	57	87	

Noch: 5.2 Deutsche Erwerbstätige im Alter von 15 bis unter 65 Jahren mit Abschluß an berufsbildenden Schulen oder Hochschulen

Schl.-Nr.	Höchster berufsbildender Schulabschluß Hauptfachrichtung	Deutsche Erwerbstätige mit Abschluß an einer berufsbildenden Schule oder Hochschule	Davon					Produzierendes Gewerbe (Sp. 3-5)	Handel
			Land- und Forstwirtschaft, Fischerei	Energie- und Wasserversorgung, Bergbau	Verarbeitendes Gewerbe	Baugewerbe			
			1	2	3	4	5		
noch: männlich									
88	Bildende Kunst	171	1	—	28	3	31	6	
89	Gestaltung	852	—	1	329	16	346	49	
90	Darstellende Kunst	90	—	—	6	—	6	2	
91	Musik	437	—	—	24	4	28	12	
98	Allgemeine Aus- und Fortbildung	254	2	1	95	25	121	20	
	Zusammen	156 013	1 827	2 063	66 165	7 936	76 164	6 357	
Hochschule									
01	Land- und Tierwirtschaft	1 700	259	5	228	11	244	55	
02	Garten- und Weinbau	288	75	—	11	2	13	8	
03	Forst- und Fischereiwirtschaft (einschließlich Jagdwesen)	726	184	—	36	1	37	7	
04	Nahrungs- und Genußmittel	480	7	1	284	10	295	32	
05	Ernährungswissenschaft, Hauswirtschaft	127	—	1	27	1	29	5	
07	Berg- und Hüttenwesen	474	2	26	270	12	308	12	
08	Steine, Erden, Keramik, Glas	40	—	—	26	4	30	1	
09	Architektur (Hochbau)	4 144	10	7	154	388	549	39	
10	Innenarchitektur	118	—	—	18	7	25	20	
11	Bauingenieurwesen (Tiefbau)	4 103	3	65	310	1 063	1 438	27	
12	Bauausstattung	256	—	5	49	117	171	12	
13	Bauwesen (allgemein)	1 347	2	19	182	409	610	15	
14	Metallbe- und -verarbeitung	208	1	2	134	7	143	6	
15	Kunststoffherzeugung und -verarbeitung (einschließlich Gummi und Farbe)	25	—	—	16	1	17	3	
16	Feinmechanik und Optik	141	1	1	83	1	85	8	
17	Maschinenbau allgemein	10 667	2	191	6 814	116	7 121	148	
18	Fahrzeugbau	396	1	4	239	15	258	33	
19	Elektrotechnik	9 133	3	342	6 095	57	6 494	112	
20	Holzverarbeitung	242	2	1	114	36	151	16	
21	Papierherstellung und -verarbeitung	35	—	—	26	—	26	—	
22	Druck, Fotografie, Grafik	380	—	—	100	1	101	8	
23	Technisches Zeichnen, Bauzeichnen	77	—	—	28	3	31	4	
24	Textil- und Lederherstellung und -verarbeitung (einschließlich Fellverarbeitung)	144	—	—	71	6	77	14	
26	Mathematik und mathematische Technik	4 915	5	15	1 276	19	1 310	47	
27	Datenverarbeitung	1 711	2	15	895	2	912	39	
28	Biologie und biologische Technik	2 748	27	3	409	8	420	39	
29	Chemie und chemische Technik	6 224	5	40	3 060	17	3 117	76	
30	Physik und physikalische Technik	6 882	9	72	2 553	25	2 650	58	
31	Wirtschafts- und Betriebstechnik	1 574	3	24	938	24	986	55	
32	Sonstige naturwissenschaftliche und wissenschaftlich-technische Fachrichtungen	5 014	20	83	1 656	195	1 934	120	
34	Unternehmensführung, Betriebswirtschaftslehre, Organisation	11 887	29	113	4 737	205	5 055	977	
35	Kaufmännische Verwaltung	2 095	4	17	802	47	866	279	
36	Warenhandel	95	—	—	27	4	31	44	
37	Banken und Versicherungen	276	1	1	14	5	20	7	
38	Verkehr	669	1	7	298	5	310	7	
40	Öffentliche Verwaltung	872	2	3	95	6	104	28	
41	Öffentliche Sicherheit und Ordnung, Verteidigung	178	1	1	8	3	12	4	
42	Rechtswesen	14 827	8	49	776	45	870	149	
43	Volkswirtschaftslehre	7 641	21	78	2 218	122	2 418	459	
44	Statistik	115	1	5	31	1	37	4	
45	Politik und Sozialwissenschaften	1 461	4	4	176	4	184	46	
46	Raumplanung	915	1	4	66	21	91	5	
48	Hotel- und Gaststättenwesen	70	—	1	9	—	10	—	
49	Touristik, Fremdenverkehr	14	—	—	—	—	—	—	
52	Sonstige Dienstleistungen, anderweitig nicht genannt	8	—	—	—	—	—	—	
53	Medizin (Humanmedizin)	18 713	9	15	402	18	435	74	
54	Zahnmedizin	4 247	—	1	52	2	55	7	
55	Veterinärmedizin	1 098	9	—	124	3	127	3	
56	Pharmazie	2 892	2	—	345	6	351	2 125	
59	Nichtärztliche Heilbehandlung und nichtärztliche Heiltätigkeit	51	—	—	3	—	3	—	

in Baden-Württemberg am 25. Mai 1987 nach Geschlecht, Art des Abschlusses, Hauptfachrichtungen und Wirtschaftsabteilungen

Verkehr und Nachrichtenübermittlung	Davon									Schl.-Nr.	
	darunter		Handel, Verkehr und Nachrichtenübermittlung (Sp. 7 + 8)	Kreditinstitute und Versicherungsgewerbe	Dienstleistungen, soweit von Unternehmen und freien Berufen erbracht	darunter		Organisationen ohne Erwerbszweck und private Haushalte	Gebietskörperschaften und Sozialversicherung		Übrige Wirtschaftsbereiche (Sp. 12, 13, 15, 16)
	Eisenbahnen	Deutsche Bundespost				Wissenschaft, Forschung, Unterricht					
8	9	10	11	12	13	14	15	16	17		
3	—	1	9	2	121	16	1	6	130	88	
9	1	4	58	5	427	37	5	11	448	89	
—	—	—	2	—	79	6	—	3	82	90	
2	—	1	14	11	311	120	41	32	395	91	
14	5	1	34	16	37	5	2	42	97	98	
6 211	1 574	3 366	12 568	5 515	26 084	4 630	2 764	31 091	65 454		
13	—	1	68	37	503	390	69	520	1 129	01	
3	1	—	11	2	98	48	8	81	189	02	
2	—	—	9	5	127	93	9	355	496	03	
7	—	1	39	1	117	79	5	16	139	04	
—	—	—	5	—	79	59	3	11	93	05	
3	1	—	15	4	101	65	5	39	149	07	
2	—	—	3	1	5	1	—	1	7	08	
48	8	29	87	46	2 660	362	36	756	3 498	09	
1	1	—	21	1	69	14	—	2	72	10	
91	63	3	118	35	1 598	478	27	884	2 544	11	
4	1	—	16	3	50	27	—	16	69	12	
23	9	3	38	11	476	171	4	206	697	13	
8	3	2	14	2	37	25	1	10	50	14	
—	—	—	3	2	3	1	—	—	5	15	
2	—	1	10	—	40	37	2	3	45	16	
91	25	22	239	34	2 921	2 168	41	309	3 305	17	
17	1	—	50	—	72	47	—	15	87	18	
195	25	137	307	24	2 006	1 445	30	269	2 329	19	
4	1	1	20	—	54	43	7	8	69	20	
—	—	—	—	2	6	3	—	1	9	21	
3	—	—	11	4	253	75	3	8	268	22	
1	1	—	5	1	35	16	—	5	41	23	
4	1	—	18	—	45	33	—	4	49	24	
17	1	3	64	329	3 059	2 569	10	138	3 536	26	
17	—	5	56	30	646	246	11	54	741	27	
22	2	10	61	13	2 028	1 786	35	164	2 240	28	
14	1	4	90	12	2 735	2 390	39	226	3 012	29	
20	2	4	78	45	3 926	3 416	27	147	4 145	30	
19	3	2	74	29	428	192	10	44	511	31	
63	14	17	183	42	2 277	1 522	58	500	2 877	32	
182	15	23	1 159	1 136	4 004	1 672	161	343	5 644	34	
55	7	5	334	173	572	192	36	110	891	35	
4	—	—	48	2	10	5	—	4	16	36	
4	—	2	11	198	26	10	2	18	244	37	
102	20	18	109	2	171	113	2	74	249	38	
29	7	16	57	41	264	105	38	366	709	40	
—	—	—	4	7	52	16	3	99	161	41	
173	33	91	322	1 005	6 043	693	365	6 214	13 627	42	
122	10	36	581	926	2 984	1 444	228	483	4 621	43	
5	—	—	9	8	18	6	—	42	68	44	
23	3	4	69	46	897	575	109	152	1 204	45	
11	6	1	16	3	271	114	5	528	807	46	
4	—	1	4	—	51	2	—	5	56	48	
7	—	—	7	—	3	2	1	3	7	49	
—	—	—	—	—	6	5	—	2	8	52	
29	12	7	103	21	17 486	803	49	610	18 166	53	
1	—	—	8	5	4 092	77	8	79	4 184	54	
1	—	—	4	2	733	61	4	219	958	55	
3	—	—	2 128	6	354	157	6	45	411	56	
—	—	—	—	—	47	6	—	1	48	59	

Noch: 5.2 Deutsche Erwerbstätige im Alter von 15 bis unter 65 Jahren mit Abschluß an berufsbildenden Schulen oder Hochschulen

Schl.-Nr.	Höchster berufsbildender Schulabschluß ----- Hauptfachrichtung	Deutsche Erwerbstätige mit Abschluß an einer berufsbildenden Schule oder Hochschule	Davon					Handel
			Land- und Forstwirtschaft, Fischerei	Energie- und Wasserversorgung, Bergbau	Verarbeitendes Gewerbe	Baugewerbe	Produzierendes Gewerbe (Sp. 3-5)	
		1	2	3	4	5	6	7
noch: männlich								
60	Sozialarbeit, Sozialpädagogik einschließlich Heilpädagogik	973	3	—	44	4	48	20
62	Sonstige Fachrichtungen für Berufe im Gesundheits- und Sozialwesen	17	—	—	3	—	3	—
64	Erziehungswesen	10 561	11	4	252	12	268	86
65	Lehramt an Grund- und Hauptschulen	7 144	7	8	161	11	180	44
66	Lehramt an Realschulen	3 616	4	2	56	4	62	15
67	Lehramt an Gymnasien (nur wenn keine Angabe der Fachrichtung vorlag)	5 930	5	2	134	10	146	30
68	Lehramt an Sonderschulen	1 914	1	—	23	3	26	5
69	Lehramt an berufsbildenden Schulen (einschließlich Diplomhandelslehramt)	1 791	—	3	70	8	81	19
70	Lehramt für musisch-technische Fächer	1 569	1	1	74	6	81	39
71	Sonstige Lehrprüfungen	7 957	9	9	344	22	375	99
72	Evangelische Theologie	3 442	1	1	39	1	41	12
73	Katholische Theologie	2 572	—	—	28	1	29	10
74	Sonstige Religionswissenschaften	262	1	—	13	—	13	4
75	Philosophie	698	3	—	43	2	45	17
76	Geschichtswissenschaft	1 302	2	1	58	3	62	22
77	Bibliothekswesen, Dokumentation, Publizistik	434	—	2	55	3	60	10
78	Altphilologie, Neugriechisch	191	—	—	5	1	6	—
79	Germanistik (ohne Anglistik)	1 795	2	—	107	3	110	30
80	Anglistik (einschließlich Amerikanistik)	596	—	1	41	2	44	13
81	Romanistik	285	1	1	21	—	22	4
82	Slawistik, Baltistik, Finno-Ugristik	48	—	—	1	—	1	2
83	Außereuropäische Sprach- und Kulturwissenschaften	73	—	—	5	1	6	2
84	Sprach- und Kulturwissenschaften allgemein	2 450	1	2	97	4	103	32
85	Dolmetschen, Übersetzen (soweit nicht bei Einzelsprachen)	476	1	—	91	—	91	19
86	Psychologie	1 655	1	1	108	2	111	22
87	Kunstwissenschaft allgemein	305	—	—	12	—	12	14
88	Bildende Kunst	656	1	—	37	7	44	20
89	Gestaltung	272	—	—	80	4	84	10
90	Darstellende Kunst	113	—	1	1	—	2	2
91	Musik	2 824	4	—	60	4	64	41
98	Allgemeine Aus- und Fortbildung	182	3	—	39	3	42	7
	Zusammen	194 546	778	1 260	38 387	3 176	42 823	5 887
Zusammen								
01	Land- und Tierwirtschaft	29 881	18 482	95	3 655	1 108	4 858	991
02	Garten- und Weinbau	5 883	3 244	14	530	83	627	338
03	Forst- und Fischereiwirtschaft (einschließlich Jagdwesen)	3 440	1 261	4	211	30	245	39
04	Nahrungs- und Genußmittel	15 404	170	48	10 078	225	10 351	1 980
05	Ernährungswissenschaft, Hauswirtschaft	1 917	214	9	611	89	709	159
07	Berg- und Hüttenwesen	7 788	47	154	5 449	411	6 014	381
08	Steine, Erden, Keramik, Glas	1 431	5	3	963	203	1 169	56
09	Architektur (Hochbau)	13 677	29	74	922	2 894	3 890	175
10	Innenarchitektur	1 885	1	2	1 025	146	1 173	287
11	Bauingenieurwesen (Tiefbau)	12 625	24	225	1 020	4 041	5 286	139
12	Bauausstattung	20 431	41	359	3 661	13 264	17 284	731
13	Bauwesen (allgemein)	22 460	106	232	6 342	9 303	15 877	617
14	Metallbe- und -verarbeitung	12 049	51	124	8 844	707	9 675	589
15	Kunststoffherzeugung und -verarbeitung (einschließlich Gummi und Farbe)	1 082	2	2	855	63	920	54
16	Feinmechanik und Optik	10 024	11	40	7 414	93	7 547	1 144
17	Maschinenbau allgemein	91 171	180	1 464	70 286	2 308	74 058	2 812
18	Fahrzeugbau	22 663	90	142	12 460	720	13 322	4 799
19	Elektrotechnik	74 203	99	3 751	45 974	4 201	53 926	4 030
20	Holzverarbeitung	18 200	96	52	10 608	3 790	14 450	1 054
21	Papierherstellung und -verarbeitung	889	3	5	709	10	724	38

in Baden-Württemberg am 25. Mai 1987 nach Geschlecht, Art des Abschlusses, Hauptfachrichtungen und Wirtschaftsabteilungen

Verkehr und Nachrichtenübermittlung	Davon									Schl.-Nr.	
	darunter		Handel, Verkehr und Nachrichtenübermittlung (Sp. 7 + 8)	Kreditinstitute und Versicherungsgewerbe	Dienstleistungen, soweit von Unternehmen und freien Berufen erbracht	darunter		Organisationen ohne Erwerbszweck und private Haushalte	Gebietskörperschaften und Sozialversicherung		Übrige Wirtschaftsbereiche (Sp. 12, 13, 15, 16)
	Eisenbahnen	Deutsche Bundespost				Wissenschaft, Forschung, Unterricht	Organisationen ohne Erwerbszweck und private Haushalte				
8	9	10	11	12	13	14	15	16	17		
3	—	1	23	6	661	474	116	116	899	60	
—	—	—	—	—	12	9	1	1	14	62	
42	2	13	128	61	9 367	8 832	233	493	10 154	64	
20	2	3	64	52	6 617	6 381	47	177	6 893	65	
18	2	7	33	11	3 408	3 329	12	86	3 517	66	
22	1	9	52	31	5 533	5 392	26	137	5 727	67	
7	1	3	12	3	1 796	1 710	24	52	1 875	68	
10	2	5	29	21	1 576	1 511	20	64	1 681	69	
7	1	2	46	10	1 343	1 181	29	59	1 441	70	
49	3	13	148	96	6 898	6 422	107	324	7 425	71	
6	—	3	18	3	758	620	2 554	67	3 382	72	
13	—	6	23	8	644	515	1 791	77	2 520	73	
1	—	—	5	3	167	132	62	11	243	74	
4	—	2	21	3	562	393	17	47	629	75	
14	—	1	36	11	984	783	27	180	1 202	76	
—	—	—	10	4	321	43	8	31	364	77	
—	—	—	—	—	172	161	3	10	185	78	
11	1	1	41	14	1 517	1 235	26	85	1 642	79	
3	—	—	16	11	505	455	5	15	536	80	
5	—	2	9	5	232	204	4	12	253	81	
—	—	—	2	2	41	35	—	2	45	82	
2	—	1	4	—	61	52	1	1	63	83	
7	—	3	39	23	2 174	1 942	23	87	2 307	84	
5	—	3	24	4	314	235	5	37	360	85	
12	2	4	34	16	1 160	442	141	192	1 509	86	
1	—	—	15	1	236	97	6	35	278	87	
3	—	2	23	2	565	238	3	18	588	88	
—	—	—	10	—	170	45	1	7	178	89	
—	—	—	2	—	104	21	2	3	109	90	
4	1	1	45	13	2 382	1 588	171	145	2 711	91	
4	—	3	11	10	92	63	1	23	126	98	
1 722	295	537	7 609	4 720	114 910	68 399	6 923	16 783	143 336		
695	114	146	1 686	337	1 624	607	342	2 552	4 855	01	
82	12	16	420	38	619	169	82	853	1 592	02	
15	4	3	54	18	200	121	17	1 645	1 880	03	
334	48	61	2 314	156	1 738	170	60	615	2 569	04	
60	10	20	219	43	530	89	43	159	775	05	
254	57	70	635	52	460	151	55	525	1 092	07	
24	6	7	80	13	98	31	5	61	177	08	
252	84	127	427	230	6 701	485	108	2 292	9 331	09	
28	2	10	315	22	304	35	9	61	396	10	
456	328	40	595	149	3 599	575	64	2 908	6 720	11	
340	82	63	1 071	111	1 009	273	97	818	2 035	12	
605	218	121	1 222	198	2 308	434	124	2 625	5 255	13	
328	97	81	917	77	626	198	77	626	1 406	14	
18	2	2	72	7	54	16	—	27	88	15	
273	53	152	1 417	42	708	341	38	261	1 049	16	
1 817	657	402	4 629	496	8 392	3 856	403	3 013	12 304	17	
1 381	137	122	6 180	246	1 241	336	140	1 444	3 071	18	
4 992	714	3 713	9 022	366	7 030	2 895	327	3 433	11 156	19	
360	69	84	1 414	101	987	295	161	991	2 240	20	
13	4	3	51	14	62	17	6	29	111	21	

Noch: 5.2 Deutsche Erwerbstätige im Alter von 15 bis unter 65 Jahren mit Abschluß an berufsbildenden Schulen oder Hochschulen

Schl.-Nr.	Höchster berufsbildender Schulabschluß Hauptfachrichtung	Deutsche Erwerbstätige mit Abschluß an einer berufsbildenden Schule oder Hochschule	Davon					Handel
			Land- und Forstwirtschaft, Fischerei	Energie- und Wasserversorgung, Bergbau	Verarbeitendes Gewerbe	Baugewerbe	Produzierendes Gewerbe (Sp. 3-5)	
		1	2	3	4	5	6	7
noch: männlich								
22	Druck, Fotografie, Grafik	7 744	7	7	4 672	55	4 734	395
23	Technisches Zeichnen, Bauzeichnen	1 333	9	32	610	142	784	63
24	Textil- und Lederherstellung und -verarbeitung (einschließlich Fellverarbeitung)	8 176	22	24	5 642	106	5 772	1 118
26	Mathematik und mathematische Technik	5 288	5	18	1 467	29	1 514	65
27	Datenverarbeitung	6 651	8	58	3 686	47	3 791	272
28	Biologie und biologische Technik	2 937	40	4	482	10	496	47
29	Chemie und chemische Technik	11 794	14	138	7 119	84	7 341	251
30	Physik und physikalische Technik	11 018	21	141	5 413	192	5 746	222
31	Wirtschafts- und Betriebstechnik	9 815	19	154	7 473	234	7 861	353
32	Sonstige naturwissenschaftliche und wissenschaftlich-technische Fachrichtungen	25 227	114	461	13 892	1 835	16 188	1 111
34	Unternehmensführung, Betriebswirtschaftslehre, Organisation	39 911	141	445	16 508	957	17 910	4 694
35	Kaufmännische Verwaltung	40 739	261	381	13 934	1 602	15 917	9 244
36	Warenhandel	3 191	12	12	894	61	967	1 507
37	Banken und Versicherungen	8 276	12	9	402	95	506	175
38	Verkehr	6 518	10	56	869	89	1 014	155
40	Öffentliche Verwaltung	30 381	48	107	1 050	158	1 315	327
41	Öffentliche Sicherheit und Ordnung, Verteidigung	10 723	7	16	264	61	341	65
42	Rechtswesen	17 297	12	56	875	61	992	177
43	Volkswirtschaftslehre	10 297	51	105	3 067	191	3 363	734
44	Statistik	132	1	5	37	2	44	8
45	Politik und Sozialwissenschaften	1 614	4	5	189	6	200	51
46	Raumplanung	4 632	19	59	236	277	572	57
48	Hotel- und Gaststättenwesen	4 222	9	17	523	70	610	269
49	Touristik, Fremdenverkehr	131	—	—	18	8	26	4
50	Reinigung (Gebäude, Textil)	183	1	1	19	10	30	11
51	Körperpflege	2 523	5	4	285	31	320	149
52	Sonstige Dienstleistungen, anderweitig nicht genannt	52	—	1	10	1	12	5
53	Medizin (Humanmedizin)	19 316	9	15	493	28	536	101
54	Zahnmedizin	5 262	1	2	718	3	723	23
55	Veterinärmedizin	1 127	11	—	134	4	138	6
56	Pharmazie	3 197	3	1	509	13	523	2 198
57	Krankenpflege, Krankenpflegehilfe, Entbindungshilfe und Entbindungspflege	3 916	8	14	135	115	264	37
58	Medizinisch-technische Assistenten	445	2	1	136	5	142	26
59	Nichtärztliche Heilbehandlung und nichtärztliche Heiltätigkeit	2 119	1	2	84	6	92	35
60	Sozialarbeit, Sozialpädagogik einschließlich Heilpädagogik	6 291	23	9	314	50	373	138
61	Sozial-, Alten-, Haus- und Familienpflege	652	2	—	25	7	32	9
62	Sonstige Fachrichtungen für Berufe im Gesundheits- und Sozialwesen	173	—	—	23	3	26	6
64	Erziehungswesen	11 847	23	5	401	44	450	129
65	Lehramt an Grund- und Hauptschulen	7 144	7	8	161	11	180	44
66	Lehramt an Realschulen	3 616	4	2	56	4	62	15
67	Lehramt an Gymnasien (nur wenn keine Angabe der Fachrichtung vorlag)	5 930	5	2	134	10	146	30
68	Lehramt an Sonderschulen	1 914	1	—	23	3	26	5
69	Lehramt an berufsbildenden Schulen (einschließlich Diplomhandelslehramt)	2 638	15	3	135	19	157	39
70	Lehramt für musisch-technische Fächer	2 023	3	1	94	9	104	53
71	Sonstige Lehrerprüfungen	9 143	12	12	482	46	540	140
72	Evangelische Theologie	4 276	1	1	59	2	62	20
73	Katholische Theologie	2 701	—	—	35	6	41	12
74	Sonstige Religionswissenschaften	396	1	—	18	3	21	6
75	Philosophie	698	3	—	43	2	45	17
76	Geschichtswissenschaft	1 302	2	1	58	3	62	22
77	Bibliothekswesen, Dokumentation, Publizistik	1 234	1	6	196	9	211	31
78	Altphilologie, Neugriechisch	191	—	—	5	1	6	—
79	Germanistik (ohne Anglistik)	1 818	2	—	109	6	115	33
80	Anglistik (einschließlich Amerikanistik)	621	—	1	51	2	54	16
81	Romanistik	295	1	1	23	—	24	8

in Baden-Württemberg am 25. Mai 1987 nach Geschlecht, Art des Abschlusses, Hauptfachrichtungen und Wirtschaftsabteilungen

Verkehr und Nachrichtenübermittlung	Davon									Schl.-Nr.	
	darunter		Handel, Verkehr und Nachrichtenübermittlung (Sp. 7 + 8)	Kreditinstitute und Versicherungsgewerbe	Dienstleistungen, soweit von Unternehmen und freien Berufen erbracht	darunter		Organisationen ohne Erwerbzzweck und private Haushalte	Gebietskörperschaften und Sozialversicherung		Übrige Wirtschaftsbereiche (Sp. 12, 13, 15, 16)
	Eisenbahnen	Deutsche Bundespost				Wissenschaft, Forschung, Unterricht					
8	9	10	11	12	13	14	15	16	17		
61	11	11	456	111	2 168	207	45	223	2 547	22	
46	16	15	109	13	249	32	7	162	431	23	
123	35	35	1 241	160	598	149	61	322	1 141	24	
21	2	6	86	347	3 162	2 602	11	163	3 683	26	
87	11	30	359	225	1 985	389	52	231	2 493	27	
25	2	11	72	14	2 090	1 825	40	185	2 329	28	
39	6	9	290	34	3 531	2 892	70	514	4 149	29	
187	31	86	409	74	4 328	3 617	47	393	4 842	30	
109	28	20	462	131	1 036	318	55	251	1 473	31	
626	193	241	1 737	270	4 774	2 015	176	1 968	7 188	32	
1 032	132	222	5 726	4 929	8 609	2 009	524	2 072	16 134	34	
2 511	374	683	11 755	3 682	4 472	512	433	4 219	12 806	35	
130	16	29	1 637	142	212	18	28	193	575	36	
86	20	30	261	6 326	350	31	51	770	7 497	37	
4 415	1 474	2 093	4 570	82	364	165	26	452	924	38	
2 143	801	1 188	2 470	604	2 981	612	663	22 300	26 548	40	
88	30	21	153	66	840	68	24	9 292	10 222	41	
187	36	94	364	1 154	6 746	724	402	7 627	15 929	42	
214	24	69	948	1 211	3 405	1 500	269	1 050	5 935	43	
5	-	-	13	8	21	6	1	44	74	44	
28	4	4	79	51	941	588	134	205	1 331	45	
116	80	8	173	32	1 077	165	22	2 737	3 868	46	
130	16	11	399	88	2 859	46	36	221	3 204	48	
51	1	-	55	2	33	13	4	11	50	49	
6	3	1	17	-	126	-	1	8	135	50	
51	8	14	200	64	1 825	27	15	94	1 998	51	
3	1	-	8	1	26	6	-	5	32	52	
38	16	7	139	29	17 907	817	61	635	18 632	53	
9	3	2	32	11	4 388	96	10	97	4 506	54	
1	-	-	7	2	741	65	6	222	971	55	
7	1	1	2 205	10	387	164	8	61	466	56	
26	2	5	63	10	3 214	74	184	173	3 581	57	
5	3	-	31	1	235	35	2	32	270	58	
16	2	4	51	8	1 875	41	25	67	1 975	59	
86	13	30	224	42	2 979	926	1 229	1 421	5 671	60	
10	3	4	19	2	377	13	113	107	599	61	
3	-	2	9	1	110	23	14	13	138	62	
66	2	21	195	71	10 035	9 042	435	638	11 179	64	
20	2	3	64	52	6 617	6 381	47	177	6 893	65	
18	2	7	33	11	3 408	3 329	12	86	3 517	66	
22	1	9	52	31	5 533	5 392	26	137	5 727	67	
7	1	3	12	3	1 796	1 710	24	52	1 875	68	
22	6	9	61	33	2 207	2 095	38	127	2 405	69	
14	5	2	67	15	1 720	1 499	37	77	1 849	70	
94	9	19	234	109	7 678	7 012	130	440	8 357	71	
15	1	3	35	5	860	634	3 224	89	4 178	72	
13	-	6	25	17	662	521	1 876	80	2 635	73	
1	-	-	7	9	181	134	163	14	367	74	
4	-	2	21	3	562	393	17	47	629	75	
14	-	1	36	11	984	783	27	180	1 202	76	
14	1	9	45	6	815	162	21	135	977	77	
-	-	-	-	-	172	161	3	10	185	78	
13	1	1	46	15	1 527	1 237	27	86	1 655	79	
6	1	-	22	12	510	456	5	18	545	80	
5	-	2	13	5	235	204	4	13	257	81	

Noch: 5.2 Deutsche Erwerbstätige im Alter von 15 bis unter 65 Jahren mit Abschluß an berufsbildenden Schulen oder Hochschulen

Schl.-Nr.	Höchster berufsbildender Schulabschluß Hauptfachrichtung	Deutsche Erwerbstätige mit Abschluß an einer berufsbildenden Schule oder Hochschule	Davon					Handel
			Land- und Forstwirtschaft, Fischerei	Energie- und Wasserversorgung, Bergbau	Verarbeitendes Gewerbe	Baugewerbe	Produzierendes Gewerbe (Sp. 3-5)	
			1	2	3	4	5	
noch: männlich								
82	Slawistik, Baltistik, Finno-Ugristik	75	—	2	11	4	17	2
83	Außereuropäische Sprach- und Kulturwissenschaften	79	—	—	7	1	8	2
84	Sprach- und Kulturwissenschaften allgemein	2 498	1	2	111	5	118	39
85	Dolmetschen, Übersetzen (soweit nicht bei Einzelsprachen)	1 117	5	1	364	11	376	81
86	Psychologie	1 733	1	1	129	4	134	28
87	Kunstwissenschaft allgemein	385	—	1	29	2	32	17
88	Bildende Kunst	1 119	3	—	146	25	171	47
89	Gestaltung	2 040	9	3	881	62	946	182
90	Darstellende Kunst	384	1	1	13	3	17	8
91	Musik	3 764	4	3	138	11	152	87
98	Allgemeine Aus- und Fortbildung	5 840	53	75	2 262	434	2 771	811
	Zusammen	757 227	25 226	9 291	289 998	51 079	350 368	46 445
weiblich								
Berufsfachschule								
01	Land- und Tierwirtschaft	1 629	903	5	214	13	232	109
02	Garten- und Weinbau	561	257	—	58	3	61	157
03	Forst- und Fischereiwirtschaft (einschließlich Jagdwesen)	54	15	—	10	1	11	14
04	Nahrungs- und Genußmittel	1 241	20	5	579	11	595	240
05	Ernährungswissenschaft, Hauswirtschaft	22 576	2 317	65	5 270	262	5 597	2 656
07	Berg- und Hüttenwesen	198	3	2	124	5	131	16
08	Steine, Erden, Keramik, Glas	102	—	—	67	2	69	13
09	Architektur (Hochbau)	106	1	2	10	15	27	7
10	Innenarchitektur	71	—	1	37	4	42	17
11	Bauingenieurwesen (Tiefbau)	81	—	—	22	9	31	7
12	Bauausstattung	354	9	2	117	89	208	46
13	Bauwesen (allgemein)	431	10	5	179	56	240	44
14	Metallbe- und -verarbeitung	613	6	1	407	9	417	74
15	Kunststoffherzeugung und -verarbeitung (einschließlich Gummi und Farbe)	47	—	—	27	3	30	5
16	Feinmechanik und Optik	295	1	—	155	3	158	95
17	Maschinenbau allgemein	897	16	8	540	23	571	78
18	Fahrzeugbau	257	3	2	114	2	118	41
19	Elektrotechnik	901	13	9	489	19	517	94
20	Holzverarbeitung	396	3	—	199	29	228	46
21	Papierherstellung und -verarbeitung	57	—	—	35	1	36	5
22	Druck, Fotografie, Grafik	767	4	2	314	6	322	134
23	Technisches Zeichnen, Bauzeichnen	697	5	7	322	72	401	42
24	Textil- und Lederherstellung und -verarbeitung (einschließlich Fellverarbeitung)	3 579	36	8	1 946	58	2 012	734
26	Mathematik und mathematische Technik	32	—	—	5	—	5	—
27	Datenverarbeitung	238	—	1	101	7	109	30
28	Biologie und biologische Technik	249	—	1	51	1	53	11
29	Chemie und chemische Technik	1 447	7	10	699	6	715	89
30	Physik und physikalische Technik	211	1	3	96	1	100	25
31	Wirtschafts- und Betriebstechnik	181	4	—	76	8	84	18
32	Sonstige naturwissenschaftliche und wissenschaftlich-technische Fachrichtungen	344	1	2	151	15	168	27
34	Unternehmensführung, Betriebswirtschaftslehre, Organisation	3 088	18	26	956	109	1 091	414
35	Kaufmännische Verwaltung	57 327	503	467	17 453	2 418	20 338	10 516
36	Warenhandel	4 154	20	13	1 035	62	1 110	2 104
37	Banken und Versicherungen	2 069	18	5	165	44	214	100
38	Verkehr	551	4	1	48	11	60	36
40	Öffentliche Verwaltung	4 301	23	28	343	45	416	192
41	Öffentliche Sicherheit und Ordnung, Verteidigung	133	3	—	24	1	25	6
42	Rechtswesen	404	1	3	57	6	66	25
44	Statistik	4	—	—	3	—	3	—
46	Raumplanung	87	1	7	11	—	18	6

in Baden-Württemberg am 25. Mai 1987 nach Geschlecht, Art des Abschlusses, Hauptfachrichtungen und Wirtschaftsabteilungen

Verkehr und Nachrichtenübermittlung	Davon									Schl.-Nr.	
	darunter		Handel, Verkehr und Nachrichtenübermittlung (Sp. 7 + 8)	Kreditinstitute und Versicherungsgewerbe	Dienstleistungen, soweit von Unternehmen und freien Berufen erbracht	darunter		Organisationen ohne Erwerbszweck und private Haushalte	Gebietskörperschaften und Sozialversicherung		Übrige Wirtschaftsbereiche (Sp. 12, 13, 15, 16)
	Eisenbahnen	Deutsche Bundespost				Wissenschaft, Forschung, Unterricht					
8	9	10	11	12	13	14	15	16	17		
1	—	1	3	2	44	36	1	8	55	82	
3	—	2	5	—	64	54	1	1	66	83	
9	1	3	48	23	2 190	1 950	26	92	2 331	84	
40	3	12	121	24	454	256	10	127	615	85	
14	2	4	42	18	1 200	454	142	196	1 556	86	
1	—	—	18	3	284	97	7	41	335	87	
10	1	3	57	10	834	260	6	38	888	88	
29	2	13	211	17	784	99	14	59	874	89	
3	—	1	11	—	340	35	4	11	355	90	
11	3	3	98	37	3 038	1 824	224	211	3 510	91	
344	75	95	1 155	484	642	133	65	670	1 861	98	
25 861	6 215	10 463	72 306	23 679	184 687	80 227	13 623	87 338	309 327		

weiblich

23	3	11	132	22	255	76	30	55	362	01
6	—	3	163	—	51	7	8	21	80	02
—	—	—	14	1	6	3	1	6	14	03
9	—	7	249	19	298	12	24	36	377	04
478	23	317	3 134	413	8 712	711	1 364	1 039	11 528	05
5	—	3	21	3	26	1	1	13	43	07
—	—	—	13	1	16	7	—	3	20	08
4	—	4	11	5	50	3	2	10	67	09
—	—	—	17	1	9	1	—	2	12	10
1	—	—	8	3	30	4	—	9	42	11
7	1	4	53	4	56	6	5	19	84	12
9	1	7	53	4	88	8	8	28	128	13
13	4	7	87	4	77	10	4	18	103	14
—	—	—	5	—	11	—	—	1	12	15
1	—	1	96	5	28	2	—	7	40	16
17	1	9	95	15	155	24	13	32	215	17
12	—	4	53	8	60	9	2	13	83	18
61	2	54	155	12	151	31	11	42	216	19
9	1	4	55	4	79	8	3	24	110	20
1	—	—	6	3	10	4	—	2	15	21
7	—	4	141	15	243	28	7	35	300	22
7	1	5	49	6	186	15	6	44	242	23
54	5	30	788	64	480	68	69	130	743	24
—	—	—	—	—	26	3	—	1	27	26
6	—	3	36	17	59	7	3	14	93	27
3	—	—	14	—	170	134	2	10	182	28
6	—	3	95	18	500	284	17	95	630	29
6	1	3	31	4	66	34	1	8	79	30
5	—	1	23	12	38	2	2	18	70	31
11	—	5	38	11	91	19	5	30	137	32
121	11	48	535	305	749	59	57	333	1 444	34
1 931	126	705	12 447	4 068	11 711	1 537	1 581	6 679	24 039	35
98	5	47	2 202	110	493	63	59	160	822	36
25	1	11	125	1 372	193	21	23	124	1 712	37
351	21	295	387	23	42	4	9	26	100	38
194	13	152	386	109	871	100	114	2 382	3 476	40
1	—	1	7	4	28	2	2	64	98	41
2	1	1	27	34	163	6	5	108	310	42
—	—	—	—	—	—	—	1	—	1	44
2	1	—	8	2	26	—	—	32	60	46

Noch: 5.2 Deutsche Erwerbstätige im Alter von 15 bis unter 65 Jahren mit Abschluß an berufsbildenden Schulen oder Hochschulen

Schl.-Nr.	Höchster berufsbildender Schulabschluß Hauptfachrichtung	Deutsche Erwerbstätige mit Abschluß an einer berufsbildenden Schule oder Hochschule	Davon					Handel
			Land- und Forstwirtschaft, Fischerei	Energie- und Wasserversorgung, Bergbau	Verarbeitendes Gewerbe	Baugewerbe	Produzierendes Gewerbe (Sp. 3-5)	
		1	2	3	4	5	6	7
noch: weiblich								
48	Hotel- und Gaststättenwesen	2 593	23	3	341	21	365	205
49	Touristik, Fremdenverkehr	86	—	—	19	1	20	3
50	Reinigung (Gebäude, Textil)	94	1	—	13	2	15	11
51	Körperpflege	4 623	23	8	756	27	791	672
52	Sonstige Dienstleistungen, anderweitig nicht genannt	38	1	—	6	—	6	6
53	Medizin (Humanmedizin)	3 798	17	4	305	31	340	164
54	Zahnmedizin	1 122	4	5	240	19	264	80
55	Veterinärmedizin	71	2	1	6	—	7	4
56	Pharmazie	1 781	7	1	226	15	242	1 174
57	Krankenpflege, Krankenpflegehilfe, Entbindungshilfe und Entbindungspflege	9 167	42	3	291	41	335	198
58	Medizinisch-technische Assistenten	2 052	2	2	162	7	171	56
59	Nichtärztliche Heilbehandlung und nichtärztliche Heiltätigkeit	2 144	2	1	35	5	41	122
60	Sozialarbeit, Sozialpädagogik einschließlich Heilpädagogik	4 590	38	3	481	31	515	271
61	Sozial-, Alten-, Haus- und Familienpflege	1 419	18	—	33	1	34	15
62	Sonstige Fachrichtungen für Berufe im Gesundheits- und Sozialwesen	94	1	—	3	—	3	6
64	Erziehungswesen	3 501	47	2	341	29	372	229
71	Sonstige Lehrerprüfungen	609	4	—	58	5	63	38
72	Evangelische Theologie	32	—	—	1	—	1	1
73	Katholische Theologie	33	—	—	1	1	2	2
74	Sonstige Religionswissenschaften	7	—	—	2	1	3	1
77	Bibliothekswesen, Dokumentation, Publizistik	156	1	—	24	1	25	10
79	Germanistik (ohne Anglistik)	18	—	—	4	—	4	2
80	Anglistik (einschließlich Amerikanistik)	109	1	—	50	1	51	10
81	Romanistik	18	—	—	7	—	7	1
82	Slawistik, Baltistik, Finno-Ugristik	17	1	—	3	1	4	3
83	Außereuropäische Sprach- und Kulturwissenschaften	10	—	—	3	—	3	1
85	Dolmetschen, Übersetzen (soweit nicht bei Einzelsprachen)	3 392	10	7	1 836	44	1 887	303
86	Psychologie	14	—	—	1	—	1	2
88	Bildende Kunst	61	—	—	11	1	12	9
89	Gestaltung	448	5	—	170	14	184	137
90	Darstellende Kunst	101	1	—	8	1	9	9
91	Musik	92	—	—	6	—	6	7
98	Allgemeine Aus- und Fortbildung	6 464	63	64	1 737	236	2 037	967
	Zusammen	159 484	4 540	795	39 689	3 965	44 449	22 992
Fachschule								
01	Land- und Tierwirtschaft	1 504	873	2	162	16	180	79
02	Garten- und Weinbau	586	283	—	33	1	34	184
03	Forst- und Fischereiwirtschaft (einschließlich Jagdwesen)	56	16	—	11	—	11	15
04	Nahrungs- und Genußmittel	729	13	5	358	3	366	150
05	Ernährungswissenschaft, Hauswirtschaft	12 261	2 471	50	2 118	122	2 290	1 132
07	Berg- und Hüttenwesen	74	—	1	50	3	54	4
08	Steine, Erden, Keramik, Glas	110	1	—	70	3	73	12
09	Architektur (Hochbau)	163	—	1	21	34	56	10
10	Innenarchitektur	73	—	—	29	4	33	15
11	Bauingenieurwesen (Tiefbau)	103	2	3	24	11	38	7
12	Bauausstattung	227	7	3	58	72	133	22
13	Bauwesen (allgemein)	346	5	4	87	64	155	12
14	Metallbe- und -verarbeitung	276	1	—	157	4	161	50
15	Kunststofferzeugung und -verarbeitung (einschließlich Gummi und Farbe)	35	—	2	19	2	23	4
16	Feinmechanik und Optik	320	3	1	167	1	169	103
17	Maschinenbau allgemein	1 004	10	11	667	26	704	48
18	Fahrzeugbau	112	1	—	46	1	47	21
19	Elektrotechnik	650	4	8	364	15	387	55
20	Holzverarbeitung	169	2	—	78	18	96	25
21	Papierherstellung und -verarbeitung	48	1	—	29	—	29	8

in Baden-Württemberg am 25. Mai 1987 nach Geschlecht, Art des Abschlusses, Hauptfachrichtungen und Wirtschaftsabteilungen

Verkehr und Nachrichtenübermittlung	Davon									Schl.-Nr.	
	darunter		Handel, Verkehr und Nachrichtenübermittlung (Sp. 7 + 8)	Kreditinstitute und Versicherungsgewerbe	Dienstleistungen, soweit von Unternehmen und freien Berufen erbracht	darunter		Organisationen ohne Erwerbszweck und private Haushalte	Gebietskörperschaften und Sozialversicherung		Übrige Wirtschaftsbereiche (Sp. 12, 13, 15, 16)
	Eisenbahnen	Deutsche Bundespost				Wissenschaft, Forschung, Unterricht					
8	9	10	11	12	13	14	15	16	17		
47	4	6	252	32	1 835	41	45	41	1 953	48	
44	—	1	47	—	15	1	1	3	19	49	
—	—	—	11	7	44	7	3	13	67	50	
60	3	32	732	71	2 899	54	31	76	3 077	51	
1	—	1	7	1	23	1	—	—	24	52	
34	1	19	198	42	2 964	119	59	178	3 243	53	
15	1	8	95	20	680	20	18	41	759	54	
1	—	—	5	—	47	13	2	8	57	55	
11	1	5	1 185	16	276	40	16	39	347	56	
21	—	8	219	26	7 935	198	403	207	8 571	57	
10	—	5	66	13	1 687	153	26	87	1 813	58	
5	—	2	127	6	1 929	67	14	25	1 974	59	
74	5	48	345	56	3 132	902	277	227	3 692	60	
10	—	3	25	9	1 061	35	220	52	1 342	61	
—	—	—	6	—	72	10	8	4	84	62	
40	1	17	269	40	2 275	1 459	304	194	2 813	64	
9	—	5	47	11	443	120	19	22	495	71	
—	—	—	1	—	5	—	24	1	30	72	
—	—	—	2	3	6	1	20	—	29	73	
—	—	—	1	—	—	—	3	—	3	74	
2	—	2	12	1	101	36	2	14	118	77	
2	—	1	4	—	8	2	1	1	10	79	
6	—	—	16	4	23	2	2	12	41	80	
—	—	—	1	1	4	1	1	4	10	81	
1	—	1	4	1	5	—	—	2	8	82	
—	—	—	1	1	5	—	—	—	6	83	
124	—	14	427	87	689	168	79	213	1 068	85	
—	—	—	2	—	11	3	—	—	11	86	
1	—	1	10	—	35	4	2	2	39	88	
6	1	3	143	10	87	10	3	16	116	89	
1	—	—	10	3	73	16	1	4	81	90	
—	—	—	7	1	75	38	—	3	79	91	
247	25	99	1 214	508	1 534	215	256	852	3 150	98	
4 258	264	2 030	27 250	7 671	56 281	7 049	5 279	14 014	83 245		
23	2	7	102	23	223	70	38	65	349	01	
4	—	1	188	1	57	15	6	17	81	02	
1	—	—	16	1	8	1	1	3	13	03	
7	—	3	157	7	159	16	15	12	193	04	
205	5	120	1 337	206	4 569	574	917	471	6 163	05	
3	—	2	7	2	9	3	—	2	13	07	
1	—	—	13	2	18	6	2	1	23	08	
2	—	2	12	3	65	3	4	23	95	09	
3	—	1	18	—	19	1	1	2	22	10	
2	—	—	9	1	30	3	3	20	54	11	
2	—	—	24	1	48	15	7	7	63	12	
8	1	4	20	8	113	11	5	40	166	13	
6	—	4	56	7	38	8	5	8	58	14	
—	—	—	4	—	6	1	1	1	8	15	
8	—	3	111	2	26	3	6	3	37	16	
15	1	9	63	7	172	36	16	32	227	17	
6	—	3	27	—	26	7	5	6	37	18	
54	1	47	109	7	115	17	6	22	150	19	
3	—	2	28	6	28	8	2	7	43	20	
—	—	—	8	1	7	5	—	2	10	21	

Noch: 5.2 Deutsche Erwerbstätige im Alter von 15 bis unter 65 Jahren mit Abschluß an berufsbildenden Schulen oder Hochschulen

Schl.-Nr.	Höchster berufsbildender Schulabschluß Hauptfachrichtung	Deutsche Erwerbstätige mit Abschluß an einer berufsbildenden Schule oder Hochschule	Davon					Produzierendes Gewerbe (Sp. 3-5)	Handel
			Land- und Forstwirtschaft, Fischerei	Energie- und Wasserversorgung, Bergbau	Verarbeitendes Gewerbe	Baugewerbe			
			1	2	3	4	5		
noch: weiblich									
22	Druck, Fotografie, Grafik	675	4	—	265	5	270	91	
23	Technisches Zeichnen, Bauzeichnen	465	2	6	217	50	273	24	
24	Textil- und Lederherstellung und -verarbeitung (einschließlich Fellverarbeitung)	3 605	31	8	1 944	58	2 010	736	
26	Mathematik und mathematische Technik	54	—	—	6	—	6	2	
27	Datenverarbeitung	445	1	7	183	8	198	50	
28	Biologie und biologische Technik	160	1	—	36	—	36	13	
29	Chemie und chemische Technik	1 649	8	18	812	22	852	114	
30	Physik und physikalische Technik	187	2	1	73	5	79	20	
31	Wirtschafts- und Betriebstechnik	222	1	3	106	4	113	26	
32	Sonstige naturwissenschaftliche und wissenschaftlich-technische Fachrichtungen	523	3	2	220	19	241	60	
34	Unternehmensführung, Betriebswirtschaftslehre, Organisation	3 321	15	27	1 081	81	1 189	544	
35	Kaufmännische Verwaltung	26 127	264	219	8 351	1 117	9 687	4 786	
36	Warenhandel	2 191	19	4	531	39	574	1 149	
37	Banken und Versicherungen	1 891	9	1	104	27	132	76	
38	Verkehr	622	1	3	49	4	56	29	
40	Öffentliche Verwaltung	4 352	23	12	268	57	337	141	
41	Öffentliche Sicherheit und Ordnung, Verteidigung	210	1	1	11	2	14	6	
42	Rechtswesen	370	—	1	44	5	50	26	
44	Statistik	2	—	—	—	—	—	—	
46	Raumplanung	83	2	7	2	3	12	5	
48	Hotel- und Gaststättenwesen	1 783	12	1	228	23	252	140	
49	Touristik, Fremdenverkehr	96	—	—	11	—	11	1	
50	Reinigung (Gebäude, Textil)	31	—	—	4	—	4	2	
51	Körperpflege	4 310	20	9	470	30	509	529	
52	Sonstige Dienstleistungen, anderweitig nicht genannt	21	1	—	3	—	3	5	
53	Medizin (Humanmedizin)	2 946	11	4	237	24	265	125	
54	Zahnmedizin	878	4	2	213	13	228	50	
55	Veterinärmedizin	63	1	—	8	—	8	6	
56	Pharmazie	1 386	5	—	220	17	237	849	
57	Krankenpflege, Krankenpflegehilfe, Entbindungshilfe und Entbindungspflege	11 260	53	6	322	37	365	190	
58	Medizinisch-technische Assistenten	3 310	13	3	232	13	248	132	
59	Nichtärztliche Heilbehandlung und nichtärztliche Heiltätigkeit	3 096	3	1	78	13	92	105	
60	Sozialarbeit, Sozialpädagogik einschließlich Heilpädagogik	13 059	76	9	538	55	602	330	
61	Sozial-, Alten-, Haus- und Familienpflege	1 778	8	—	31	2	33	24	
62	Sonstige Fachrichtungen für Berufe im Gesundheits- und Sozialwesen	147	—	—	9	—	9	4	
64	Erziehungswesen	7 700	53	1	427	63	491	362	
69	Lehramt an berufsbildenden Schulen (einschließlich Diplomhandelslehramt)	357	5	—	42	1	43	12	
70	Lehramt für musisch-technische Fächer	393	3	1	25	1	27	19	
71	Sonstige Lehrerprüfungen	779	2	—	77	5	82	59	
72	Evangelische Theologie	231	2	—	3	—	3	2	
73	Katholische Theologie	169	2	—	5	1	6	3	
74	Sonstige Religionswissenschaften	25	—	—	—	—	—	—	
77	Bibliothekswesen, Dokumentation, Publizistik	297	1	—	44	1	45	24	
79	Germanistik (ohne Anglistik)	18	—	1	2	—	3	3	
80	Anglistik (einschließlich Amerikanistik)	127	2	—	57	4	61	10	
81	Romanistik	38	1	—	17	—	17	4	
82	Slawistik, Baltistik, Finno-Ugristik	10	—	—	3	—	3	—	
83	Außereuropäische Sprach- und Kulturwissenschaften	2	—	—	—	—	—	—	
85	Dolmetschen, Übersetzen (soweit nicht bei Einzelsprachen)	3 686	16	9	1 850	59	1 918	352	
86	Psychologie	47	1	—	7	—	7	2	

in Baden-Württemberg am 25. Mai 1987 nach Geschlecht, Art des Abschlusses, Hauptfachrichtungen und Wirtschaftsabteilungen

Verkehr und Nachrichtenübermittlung	Davon									Schl.-Nr.	
	darunter		Handel, Verkehr und Nachrichtenübermittlung (Sp. 7 + 8)	Kreditinstitute und Versicherungsgewerbe	Dienstleistungen, soweit von Unternehmen und freien Berufen erbracht	darunter		Organisationen ohne Erwerbszweck und private Haushalte	Gebietskörperschaften und Sozialversicherung		Übrige Wirtschaftsbereiche (Sp. 12, 13, 15, 16)
	Eisenbahnen	Deutsche Bundespost				Wissenschaft, Forschung, Unterricht	Erwerbszweck und private Haushalte				
8	9	10	11	12	13	14	15	16	17		
10	—	3	101	8	265	27	7	20	300	22	
7	1	5	31	6	118	9	5	30	159	23	
51	2	27	787	61	533	125	65	118	777	24	
—	—	—	2	—	42	7	1	3	46	26	
7	—	1	57	26	132	21	3	28	189	27	
2	—	—	15	—	98	63	4	6	108	28	
15	1	5	129	7	529	298	16	108	660	29	
1	—	—	21	2	72	29	4	7	85	30	
7	—	1	33	7	44	11	7	17	75	31	
14	2	8	74	9	145	45	6	45	205	32	
112	4	33	656	312	835	77	76	238	1 461	34	
892	58	321	5 678	1 771	5 502	760	720	2 505	10 498	35	
41	2	18	1 190	71	234	42	34	69	408	36	
25	—	9	101	1 383	116	16	21	129	1 649	37	
435	43	337	464	14	44	12	7	36	101	38	
243	24	190	384	69	968	104	100	2 471	3 608	40	
6	1	5	12	—	21	4	3	159	183	41	
7	—	3	33	28	149	5	4	106	287	42	
—	—	—	—	—	1	—	—	1	2	44	
4	—	2	9	1	21	1	1	37	60	46	
35	—	6	175	28	1 248	37	24	44	1 344	48	
64	—	—	65	1	11	1	5	3	20	49	
1	—	—	3	—	20	2	1	3	24	50	
30	—	14	559	47	3 096	81	22	57	3 222	51	
—	—	—	5	—	11	—	1	—	12	52	
14	1	5	139	31	2 337	152	45	118	2 531	53	
7	1	4	57	19	519	11	13	38	589	54	
1	—	—	7	1	42	6	1	3	47	55	
9	—	4	858	19	233	29	15	19	286	56	
44	—	21	234	32	9 686	269	627	263	10 608	57	
16	6	6	148	20	2 711	259	24	146	2 901	58	
3	—	—	108	3	2 818	142	41	31	2 893	59	
102	2	59	432	68	10 035	6 860	1 182	664	11 949	60	
8	—	3	32	6	1 197	75	375	127	1 705	61	
—	—	—	4	—	120	19	10	4	134	62	
63	1	26	425	78	5 403	3 992	815	435	6 731	64	
3	1	1	15	4	270	236	8	12	294	69	
8	—	2	27	2	312	221	8	14	336	70	
16	—	5	75	13	552	246	29	26	620	71	
—	—	—	2	3	56	8	151	14	224	72	
—	—	—	3	2	21	9	131	4	158	73	
—	—	—	—	2	11	—	12	—	25	74	
2	—	1	26	2	187	58	10	26	225	77	
—	—	—	3	2	9	2	1	—	12	79	
5	—	—	15	4	29	8	2	14	49	80	
3	—	—	7	2	8	—	1	2	13	81	
—	—	—	—	—	6	3	1	—	7	82	
—	—	—	—	—	1	1	—	1	2	83	
130	2	5	482	88	909	198	79	194	1 270	85	
1	—	—	3	—	27	9	9	—	36	86	

Noch: 5.2 Deutsche Erwerbstätige im Alter von 15 bis unter 65 Jahren mit Abschluß an berufsbildenden Schulen oder Hochschulen

Schl.-Nr.	Höchster berufsbildender Schulabschluß Hauptfachrichtung	Deutsche Erwerbstätige mit Abschluß an einer berufsbildenden Schule oder Hochschule	Davon					Handel
			Land- und Forstwirtschaft, Fischerei	Energie- und Wasserversorgung, Bergbau	Verarbeitendes Gewerbe	Baugewerbe	Produzierendes Gewerbe (Sp. 3-5)	
			1	2	3	4	5	
noch: weiblich								
88	Bildende Kunst	95	—	—	17	1	18	14
89	Gestaltung	755	3	—	329	16	345	184
90	Darstellende Kunst	180	2	—	11	1	12	16
91	Musik	269	1	—	11	1	12	13
98	Allgemeine Aus- und Fortbildung	1 726	17	18	500	63	581	275
	Zusammen	127 068	4 398	476	24 882	2 350	27 708	13 700
Fachhochschule								
01	Land- und Tierwirtschaft	212	59	—	31	1	32	19
02	Garten- und Weinbau	250	85	—	13	2	15	25
03	Forst- und Fischereiwirtschaft (einschließlich Jagdwesen)	19	3	—	1	—	1	2
04	Nahrungs- und Genußmittel	72	—	—	40	—	40	9
05	Ernährungswissenschaft, Hauswirtschaft	719	51	17	83	8	108	62
07	Berg- und Hüttenwesen	14	1	1	6	—	7	1
08	Steine, Erden, Keramik, Glas	27	—	—	14	—	14	1
09	Architektur (Hochbau)	749	1	3	44	84	131	32
10	Innenarchitektur	261	—	—	47	16	63	56
11	Bauingenieurwesen (Tiefbau)	245	1	—	35	48	83	15
12	Bauausstattung	24	—	—	5	12	17	—
13	Bauwesen (allgemein)	126	—	2	25	26	53	7
14	Metallbe- und -verarbeitung	59	—	—	27	—	27	13
15	Kunststoffherzeugung und -verarbeitung (einschließlich Gummi und Farbe)	18	—	—	15	—	15	—
16	Feinmechanik und Optik	174	1	1	97	—	98	42
17	Maschinenbau allgemein	428	2	4	261	12	277	21
18	Fahrzeugbau	26	—	1	7	—	8	3
19	Elektrotechnik	603	—	11	385	2	398	28
20	Holzverarbeitung	20	—	—	9	—	9	3
21	Papierherstellung und -verarbeitung	8	—	—	5	—	5	—
22	Druck, Fotografie, Grafik	404	1	—	96	1	97	33
23	Technisches Zeichnen, Bauzeichnen	50	—	—	19	3	22	7
24	Textil- und Lederherstellung und -verarbeitung (einschließlich Fellverarbeitung)	828	3	2	480	17	499	141
26	Mathematik und mathematische Technik	96	—	1	37	—	38	3
27	Datenverarbeitung	558	—	5	296	2	303	32
28	Biologie und biologische Technik	75	—	—	22	2	24	3
29	Chemie und chemische Technik	763	2	7	410	6	423	45
30	Physik und physikalische Technik	133	—	1	68	2	71	6
31	Wirtschafts- und Betriebstechnik	158	—	—	80	2	82	11
32	Sonstige naturwissenschaftliche und wissenschaftlich-technische Fachrichtungen	412	1	7	163	19	189	37
34	Unternehmensführung, Betriebswirtschaftslehre, Organisation	3 657	12	29	1 301	87	1 417	458
35	Kaufmännische Verwaltung	2 305	17	17	665	101	783	386
36	Warenhandel	146	1	—	41	—	41	60
37	Banken und Versicherungen	300	—	1	17	2	20	15
38	Verkehr	127	—	—	11	1	12	4
40	Öffentliche Verwaltung	6 113	13	10	181	23	214	64
41	Öffentliche Sicherheit und Ordnung, Verteidigung	92	1	—	6	1	7	2
42	Rechtswesen	695	1	2	27	2	31	5
43	Volkswirtschaftslehre	2 144	11	16	643	47	706	236
44	Statistik	6	—	—	2	—	2	1
45	Politik und Sozialwissenschaften	170	1	—	18	2	20	10
46	Raumplanung	135	1	5	16	3	24	3
48	Hotel- und Gaststättenwesen	125	—	1	6	2	9	8
49	Touristik, Fremdenverkehr	67	—	—	4	—	4	2
52	Sonstige Dienstleistungen, anderweitig nicht genannt	1	—	—	1	—	1	—
59	Nichtärztliche Heilbehandlung und nichtärztliche Heiltätigkeit	438	—	—	11	3	14	13
60	Sozialarbeit, Sozialpädagogik einschließlich Heilpädagogik	4 714	12	3	124	16	143	96
62	Sonstige Fachrichtungen für Berufe im Gesundheits- und Sozialwesen	45	1	—	4	1	5	—
64	Erziehungswesen	911	3	—	43	5	48	43
69	Lehramt an berufsbildenden Schulen (einschließlich Diplomhandelslehramt)	404	3	1	43	10	54	22

in Baden-Württemberg am 25. Mai 1987 nach Geschlecht, Art des Abschlusses, Hauptfachrichtungen und Wirtschaftsabteilungen

Verkehr und Nachrichtenübermittlung	Davon									Schl.-Nr.
	darunter		Handel, Verkehr und Nachrichtenübermittlung (Sp. 7 + 8)	Kreditinstitute und Versicherungsgewerbe	Dienstleistungen, soweit von Unternehmen und freien Berufen erbracht	darunter	Organisationen ohne Erwerbszweck und private Haushalte	Gebietskörperschaften und Sozialversicherung	Übrige Wirtschaftsbereiche (Sp. 12, 13, 15, 16)	
	Eisenbahnen	Deutsche Bundespost				Wissenschaft, Forschung, Unterricht				
8	9	10	11	12	13	14	15	16	17	
—	—	—	14	3	52	9	4	4	63	88
10	1	5	194	12	176	28	8	17	213	89
—	—	—	16	2	140	29	3	5	150	90
1	—	—	14	5	209	132	18	10	242	91
78	8	31	353	91	433	62	55	196	775	98
2 886	171	1 374	16 586	4 650	58 500	15 653	5 855	9 371	78 376	
1	—	—	20	2	58	25	10	31	101	01
1	—	1	26	2	77	13	4	41	124	02
—	—	—	2	1	4	2	1	7	13	03
2	—	—	11	—	16	6	2	3	21	04
10	—	2	72	15	364	109	50	59	488	05
—	—	—	1	—	2	1	—	3	5	07
1	—	1	2	1	9	3	—	1	11	08
33	3	26	65	15	407	19	2	128	552	09
4	—	2	60	1	131	9	1	5	138	10
8	3	2	23	2	95	17	4	37	138	11
1	—	—	1	1	5	2	—	—	6	12
2	1	1	9	1	38	3	5	20	64	13
2	—	—	15	1	15	6	—	1	17	14
—	—	—	—	—	2	1	—	1	3	15
5	1	4	47	1	23	8	1	3	28	16
3	—	2	24	6	93	31	7	19	125	17
—	—	—	3	—	10	2	1	4	15	18
25	2	18	53	4	115	43	9	24	152	19
—	—	—	3	—	4	1	3	1	8	20
—	—	—	—	—	3	1	—	—	3	21
6	1	1	39	4	243	17	6	14	267	22
—	—	—	7	—	13	3	1	7	21	23
9	—	3	150	12	137	61	15	12	176	24
1	—	—	4	13	37	6	—	4	54	26
8	—	4	40	26	168	36	1	20	215	27
1	—	1	4	2	40	18	4	1	47	28
3	—	2	48	2	223	130	12	53	290	29
3	—	2	9	1	50	27	—	2	53	30
7	—	3	18	9	36	7	4	9	58	31
4	—	3	41	8	133	36	3	37	181	32
218	8	46	676	365	926	122	66	195	1 552	34
87	4	24	473	136	568	94	71	257	1 032	35
4	—	2	64	6	31	7	1	2	40	36
2	—	1	17	200	17	4	2	44	263	37
83	19	52	87	2	10	2	1	15	28	38
260	26	215	324	87	745	197	149	4 581	5 562	40
1	—	1	3	1	17	6	1	62	81	41
5	1	2	10	28	136	9	9	480	653	42
94	4	40	330	215	553	65	53	276	1 097	43
—	—	—	1	—	2	—	—	1	3	44
—	—	—	10	—	74	18	33	32	139	45
2	2	—	5	3	43	8	4	55	105	46
1	—	—	9	2	101	3	2	2	107	48
38	—	—	40	1	18	2	—	4	23	49
—	—	—	—	—	—	—	—	—	—	52
1	—	1	14	—	396	21	8	6	410	59
33	4	10	129	12	2 017	796	1 142	1 259	4 430	60
—	—	—	—	—	36	12	3	—	39	62
10	—	1	53	7	597	367	115	88	807	64
3	—	1	25	10	267	218	6	39	322	69

Noch: 5.2 Deutsche Erwerbstätige im Alter von 15 bis unter 65 Jahren mit Abschluß an berufsbildenden Schulen oder Hochschulen

Schl.-Nr.	Höchster berufsbildender Schulabschluß Hauptfachrichtung	Deutsche Erwerbstätige mit Abschluß an einer berufsbildenden Schule oder Hochschule	Davon					Handel
			Land- und Forstwirtschaft, Fischerei	Energie- und Wasserversorgung, Bergbau	Verarbeitendes Gewerbe	Baugewerbe	Produzierendes Gewerbe (Sp. 3-5)	
		1	2	3	4	5	6	7
noch: weiblich								
70	Lehramt für musisch-technische Fächer	542	2	3	35	3	41	22
71	Sonstige Lehrprüfungen	303	4	—	30	2	32	19
72	Evangelische Theologie	154	—	—	3	—	3	2
73	Katholische Theologie	83	—	—	2	—	2	4
74	Sonstige Religionswissenschaften	13	—	—	—	—	—	—
77	Bibliothekswesen, Dokumentation, Publizistik	1 269	3	2	80	5	87	60
79	Germanistik (ohne Anglistik)	12	—	—	1	1	2	—
80	Anglistik (einschließlich Amerikanistik)	37	—	—	13	—	13	1
81	Romanistik	13	—	—	4	—	4	1
82	Slawistik, Baltistik, Finno-Ugristik	11	—	—	4	—	4	1
84	Sprach- und Kulturwissenschaften allgemein	449	1	1	223	7	231	34
85	Dolmetschen, Übersetzen (soweit nicht bei Einzelsprachen)	935	3	1	404	13	418	70
86	Psychologie	39	—	—	4	—	4	3
87	Kunstwissenschaft allgemein	62	—	1	10	—	11	9
88	Bildende Kunst	113	—	—	16	—	16	7
89	Gestaltung	687	2	1	268	5	274	106
90	Darstellende Kunst	69	—	—	3	—	3	6
91	Musik	340	—	—	6	2	8	10
98	Allgemeine Aus- und Fortbildung	220	1	—	58	8	66	19
	Zusammen	35 477	304	157	7 149	617	7 923	2 459
Hochschule								
01	Land- und Tierwirtschaft	328	49	3	40	1	44	21
02	Garten- und Weinbau	83	25	—	7	—	7	7
03	Forst- und Fischereiwirtschaft (einschließlich Jagdwesen)	49	5	—	5	—	5	5
04	Nahrungs- und Genußmittel	140	1	—	61	1	62	10
05	Ernährungswissenschaft, Hauswirtschaft	1 827	24	4	102	2	108	49
07	Berg- und Hüttenwesen	20	—	—	4	—	4	1
08	Steine, Erden, Keramik, Glas	20	—	—	10	—	10	3
09	Architektur (Hochbau)	589	—	—	25	51	76	13
10	Innenarchitektur	93	—	—	11	4	15	13
11	Bauingenieurwesen (Tiefbau)	114	—	1	16	14	31	6
12	Bauausstattung	4	—	—	—	1	1	—
13	Bauwesen (allgemein)	46	—	—	5	9	14	2
14	Metallbe- und -verarbeitung	21	—	—	11	—	11	2
15	Kunststoffherzeugung und -verarbeitung (einschließlich Gummi und Farbe)	6	—	—	4	—	4	—
16	Feinmechanik und Optik	18	—	1	6	—	7	5
17	Maschinenbau allgemein	166	—	1	91	2	94	4
18	Fahrzeugbau	4	—	—	2	—	2	—
19	Elektrotechnik	133	—	1	73	3	77	4
20	Holzverarbeitung	13	—	—	9	1	10	—
21	Papierherstellung und -verarbeitung	10	—	—	6	—	6	—
22	Druck, Fotografie, Grafik	139	1	—	21	2	23	8
23	Technisches Zeichnen, Bauzeichnen	22	—	1	10	1	12	—
24	Textil- und Lederherstellung und -verarbeitung (einschließlich Fellverarbeitung)	223	1	—	76	2	78	28
26	Mathematik und mathematische Technik	1 290	2	2	186	3	191	28
27	Datenverarbeitung	301	—	1	150	—	151	8
28	Biologie und biologische Technik	1 579	7	3	165	4	172	39
29	Chemie und chemische Technik	1 218	6	4	351	1	356	17
30	Physik und physikalische Technik	445	2	2	91	—	93	9
31	Wirtschafts- und Betriebstechnik	83	1	3	30	1	34	4
32	Sonstige naturwissenschaftliche und wissenschaftlich-technische Fachrichtungen	750	2	3	96	16	115	26
34	Unternehmensführung, Betriebswirtschaftslehre, Organisation	2 021	1	16	644	40	700	199
35	Kaufmännische Verwaltung	1 054	3	2	304	27	333	188
36	Warenhandel	140	—	1	34	1	36	77
37	Banken und Versicherungen	127	—	—	9	—	9	3
38	Verkehr	36	—	—	9	—	9	3

in Baden-Württemberg am 25. Mai 1987 nach Geschlecht, Art des Abschlusses, Hauptfachrichtungen und Wirtschaftsabteilungen

Verkehr und Nachrichtenübermittlung	Davon									Schl.-Nr.	
	darunter		Handel, Verkehr und Nachrichtenübermittlung (Sp. 7 + 8)	Kreditinstitute und Versicherungsgewerbe	Dienstleistungen, soweit von Unternehmen und freien Berufen erbracht	darunter		Organisationen ohne Erwerbszweck und private Haushalte	Gebietskörperschaften und Sozialversicherung		Übrige Wirtschaftsbereiche (Sp. 12, 13, 15, 16)
	Eisenbahnen	Deutsche Bundespost				Wissenschaft, Forschung, Unterricht					
8	9	10	11	12	13	14	15	16	17		
8	—	3	30	3	439	350	14	13	469	70	
5	—	2	24	4	213	125	12	14	243	71	
—	—	—	2	—	19	8	126	4	149	72	
—	—	—	4	3	13	4	59	2	77	73	
—	—	—	—	—	4	3	8	1	13	74	
3	—	3	63	5	878	413	37	196	1 116	77	
1	—	—	1	1	6	1	1	1	9	79	
2	—	—	3	2	16	6	2	1	21	80	
—	—	—	1	1	5	1	1	1	8	81	
—	—	—	1	—	5	1	—	1	6	82	
21	1	—	55	11	109	28	8	34	162	84	
35	1	1	105	20	311	71	28	50	409	85	
1	—	1	4	—	22	3	5	4	31	86	
1	—	1	10	2	39	5	—	—	41	87	
—	—	—	7	2	86	19	1	1	90	88	
4	—	1	110	5	276	36	6	14	301	89	
3	—	—	9	—	56	16	—	1	57	90	
2	—	1	12	5	249	168	51	15	320	91	
13	—	4	32	17	75	12	8	21	121	98	
1 081	81	491	3 540	1 286	11 926	3 864	2 179	8 319	23 710		
1	—	1	22	9	145	100	10	49	213	01	
—	—	—	7	—	35	20	—	9	44	02	
—	—	—	5	—	20	14	2	12	34	03	
—	—	—	10	2	55	44	1	9	67	04	
11	1	1	60	13	1 471	1 327	45	106	1 635	05	
—	—	—	1	—	15	10	—	—	15	07	
—	—	—	3	—	7	3	—	—	7	08	
10	—	7	23	1	418	63	2	69	490	09	
1	—	1	14	—	60	6	3	1	64	10	
2	—	1	8	2	61	31	1	11	75	11	
1	1	—	1	—	2	2	—	—	2	12	
—	—	—	2	1	21	5	—	8	30	13	
—	—	—	2	—	6	5	—	2	8	14	
—	—	—	—	—	2	2	—	—	2	15	
—	—	—	5	—	5	2	—	1	6	16	
2	—	—	6	3	53	26	2	8	66	17	
2	—	—	2	—	—	—	—	—	—	18	
1	—	1	5	2	46	21	—	3	51	19	
1	—	1	1	—	2	2	—	—	2	20	
—	—	—	—	—	4	3	—	—	4	21	
—	—	—	8	—	106	22	1	—	107	22	
1	—	1	1	—	7	1	—	2	9	23	
2	—	2	30	2	104	82	3	5	114	24	
2	—	—	30	78	946	809	10	33	1 067	26	
1	1	—	9	11	120	48	2	8	141	27	
5	—	2	44	9	1 270	1 053	20	57	1 356	28	
3	—	3	20	2	745	620	10	79	836	29	
2	—	1	11	14	309	256	4	12	339	30	
4	1	2	8	2	32	14	1	5	40	31	
10	1	2	36	9	521	396	14	53	597	32	
49	4	12	248	162	805	385	32	73	1 072	34	
35	1	8	223	54	350	140	25	66	495	35	
5	—	3	82	3	15	4	—	4	22	36	
2	—	—	5	96	8	2	1	8	113	37	
13	1	9	16	—	8	3	—	3	11	38	

Noch: 5.2 Deutsche Erwerbstätige im Alter von 15 bis unter 65 Jahren mit Abschluß an berufsbildenden Schulen oder Hochschulen

Schl.-Nr.	Höchster berufsbildender Schulabschluß Hauptfachrichtung	Deutsche Erwerbstätige mit Abschluß an einer berufsbildenden Schule oder Hochschule	Davon					Produzierendes Gewerbe (Sp. 3-5)	Handel
			Land- und Forstwirtschaft, Fischerei	Energie- und Wasserversorgung, Bergbau	Verarbeitendes Gewerbe	Baugewerbe			
			1	2	3	4	5		
noch: weiblich									
40	Öffentliche Verwaltung	283	—	1	19	3	23	12	
41	Öffentliche Sicherheit und Ordnung, Verteidigung	15	—	—	1	—	1	—	
42	Rechtswesen	2 882	2	2	89	3	94	39	
43	Volkswirtschaftslehre	1 262	4	7	250	15	272	81	
44	Statistik	65	—	2	15	—	17	8	
45	Politik und Sozialwissenschaften	559	—	—	42	3	45	23	
46	Raumplanung	52	—	—	6	1	7	1	
48	Hotel- und Gaststättenwesen	76	—	—	14	—	14	10	
49	Touristik, Fremdenverkehr	15	—	—	2	—	2	—	
52	Sonstige Dienstleistungen, anderweitig nicht genannt	1	—	—	—	—	—	—	
53	Medizin (Humanmedizin)	8 156	3	5	181	8	194	62	
54	Zahnmedizin	1 412	—	—	42	1	43	8	
55	Veterinärmedizin	306	5	—	24	2	26	4	
56	Pharmazie	4 063	4	2	216	6	224	3 341	
59	Nichtärztliche Heilbehandlung und nichtärztliche Heiltätigkeit	138	—	—	2	—	2	3	
60	Sozialarbeit, Sozialpädagogik einschließlich Heilpädagogik	1 532	3	1	33	4	38	28	
62	Sonstige Fachrichtungen für Berufe im Gesundheits- und Sozialwesen	35	—	—	—	—	—	2	
64	Erziehungswesen	12 075	24	4	288	22	314	175	
65	Lehramt an Grund- und Hauptschulen	12 019	12	3	247	37	287	153	
66	Lehramt an Realschulen	3 501	8	1	71	7	79	28	
67	Lehramt an Gymnasien (nur wenn keine Angabe der Fachrichtung vorlag)	3 863	—	1	102	12	115	34	
68	Lehramt an Sonderschulen	2 385	—	—	22	2	24	19	
69	Lehramt an berufsbildenden Schulen (einschließlich Diplomhandelslehramt)	1 109	6	1	64	5	70	27	
70	Lehramt für musisch-technische Fächer	2 106	4	2	69	6	77	56	
71	Sonstige Lehrerprüfungen	9 137	16	6	382	33	421	219	
72	Evangelische Theologie	989	2	—	10	1	11	5	
73	Katholische Theologie	606	—	—	6	1	7	6	
74	Sonstige Religionswissenschaften	91	—	—	2	—	2	1	
75	Philosophie	313	—	—	23	1	24	9	
76	Geschichtswissenschaft	528	1	—	28	—	28	21	
77	Bibliothekswesen, Dokumentation, Publizistik	255	1	—	28	—	28	11	
78	Altphilologie, Neugriechisch	96	—	—	3	—	3	1	
79	Germanistik (ohne Anglistik)	1 966	5	—	118	6	124	54	
80	Anglistik (einschließlich Amerikanistik)	942	1	1	66	4	71	22	
81	Romanistik	536	1	—	30	—	30	14	
82	Slawistik, Baltistik, Finno-Ugristik	68	—	—	10	1	11	3	
83	Außereuropäische Sprach- und Kulturwissenschaften	61	—	1	4	—	5	4	
84	Sprach- und Kulturwissenschaften allgemein	2 328	3	2	168	1	171	51	
85	Dolmetschen, Übersetzen (soweit nicht bei Einzelsprachen)	1 721	4	6	453	12	471	85	
86	Psychologie	1 294	3	—	34	—	34	36	
87	Kunstwissenschaft allgemein	274	2	—	15	2	17	11	
88	Bildende Kunst	474	1	—	21	3	24	17	
89	Gestaltung	193	—	—	37	3	40	23	
90	Darstellende Kunst	127	—	1	3	—	4	11	
91	Musik	2 020	5	—	39	3	42	23	
98	Allgemeine Aus- und Fortbildung	133	1	—	21	—	21	9	
	Zusammen	95 174	251	98	5 964	395	6 457	5 532	
Zusammen									
01	Land- und Tierwirtschaft	3 673	1 884	10	447	31	488	228	
02	Garten- und Weinbau	1 480	650	—	111	6	117	373	
03	Forst- und Fischereiwirtschaft (einschließlich Jagdwesen)	178	39	—	27	1	28	36	
04	Nahrungs- und Genußmittel	2 182	34	10	1 038	15	1 063	409	
05	Ernährungswissenschaft, Hauswirtschaft	37 383	4 863	136	7 573	394	8 103	3 899	

in Baden-Württemberg am 25. Mai 1987 nach Geschlecht, Art des Abschlusses, Hauptfachrichtungen und Wirtschaftsabteilungen

Verkehr und Nachrichtenübermittlung	Davon									Schl.-Nr.	
	darunter		Handel, Verkehr und Nachrichtenübermittlung (Sp. 7 + 8)	Kreditinstitute und Versicherungsgewerbe	Dienstleistungen, soweit von Unternehmen und freien Berufen erbracht	darunter		Organisationen ohne Erwerbszweck und private Haushalte	Gebietskörperschaften und Sozialversicherung		Übrige Wirtschaftsbereiche (Sp. 12, 13, 15, 16)
	Eisenbahnen	Deutsche Bundespost				Wissenschaft, Forschung, Unterricht	Erwerbszweck und private Haushalte				
8	9	10	11	12	13	14	15	16	17		
7	1	3	19	10	114	46	8	109	241	40	
-	-	-	-	1	7	5	2	4	14	41	
18	2	8	57	140	1 099	168	60	1 430	2 729	42	
19	-	9	100	123	662	318	34	67	886	43	
1	-	1	9	1	13	3	2	23	39	44	
4	-	-	27	9	369	201	49	60	487	45	
-	-	-	1	1	25	9	-	18	44	46	
1	-	-	11	1	47	1	1	2	51	48	
4	-	1	4	-	7	2	1	1	9	49	
-	-	-	-	-	1	-	-	-	1	52	
15	2	10	77	11	7 330	362	85	456	7 882	53	
3	-	2	11	3	1 321	48	4	30	1 358	54	
2	-	-	6	1	244	24	-	24	269	55	
2	-	-	3 343	5	473	121	2	12	492	56	
-	-	-	3	-	129	49	-	4	133	59	
10	1	6	38	3	1 154	869	152	144	1 453	60	
-	-	-	2	-	30	19	1	2	33	62	
30	-	20	205	44	10 789	9 937	310	389	11 532	64	
23	-	8	176	64	11 125	10 524	130	225	11 544	65	
13	1	4	41	15	3 265	3 126	23	70	3 373	66	
10	-	4	44	22	3 586	3 412	27	69	3 704	67	
3	-	-	22	-	2 260	2 103	41	38	2 339	68	
6	-	2	33	18	932	847	13	37	1 000	69	
11	-	3	67	9	1 871	1 646	27	51	1 958	70	
52	-	11	271	72	7 962	7 200	124	271	8 429	71	
3	-	3	8	2	450	390	499	17	968	72	
-	-	-	6	2	449	420	131	11	593	73	
1	-	1	2	-	67	58	18	2	87	74	
2	-	2	11	1	255	178	5	17	278	75	
9	-	3	30	4	400	310	18	47	469	76	
-	-	-	11	5	175	43	8	27	215	77	
-	-	-	1	-	89	78	-	3	92	78	
8	-	3	62	15	1 638	1 299	38	84	1 775	79	
12	-	1	34	5	782	670	13	36	836	80	
7	-	3	21	4	455	397	4	21	484	81	
-	-	-	3	1	51	32	2	-	54	82	
1	-	-	5	-	49	34	-	2	51	83	
19	1	4	70	16	1 953	1 630	32	83	2 084	84	
39	-	3	124	21	974	561	23	104	1 122	85	
5	-	2	41	4	954	308	140	118	1 216	86	
5	-	1	16	-	211	92	5	23	239	87	
1	-	1	18	-	418	212	2	11	431	88	
1	-	-	24	1	121	64	3	4	129	89	
-	-	-	11	1	110	38	-	1	112	90	
6	-	3	29	5	1 786	1 426	102	51	1 944	91	
2	-	-	11	3	79	58	10	8	100	98	
521	19	180	6 053	1 118	74 055	54 859	2 338	4 902	82 413		
48	5	19	276	56	681	271	88	200	1 025	01	
11	-	5	384	3	220	55	18	88	329	02	
1	-	-	37	3	38	20	5	28	74	03	
18	-	10	427	28	528	78	42	60	658	04	
704	29	440	4 603	647	15 116	2 721	2 376	1 675	19 814	05	

Noch: 5.2 Deutsche Erwerbstätige im Alter von 15 bis unter 65 Jahren mit Abschluß an berufsbildenden Schulen oder Hochschulen

Schl.-Nr.	Höchster berufsbildender Schulabschluß ----- Hauptfachrichtung	Deutsche Erwerbstätige mit Abschluß an einer berufsbildenden Schule oder Hochschule	Davon					Produzierendes Gewerbe (Sp. 3-5)	Handel
			Land- und Forstwirtschaft, Fischerei	Energie- und Wasserversorgung, Bergbau	Verarbeitendes Gewerbe	Baugewerbe			
			1	2	3	4	5		
noch: weiblich									
07	Berg- und Hüttenwesen	306	4	4	184	8	196	22	
08	Steine, Erden, Keramik, Glas	259	1	—	161	5	166	29	
09	Architektur (Hochbau)	1 607	2	6	100	184	290	62	
10	Innenarchitektur	498	—	1	124	28	153	101	
11	Bauingenieurwesen (Tiefbau)	543	3	4	97	82	183	35	
12	Bauausstattung	609	16	5	180	174	359	68	
13	Bauwesen (allgemein)	949	15	11	296	155	462	65	
14	Metallbe- und -verarbeitung	969	7	1	602	13	616	139	
15	Kunststoffherzeugung und -verarbeitung (einschließlich Gummi und Farbe)	106	—	2	65	5	72	9	
16	Feinmechanik und Optik	807	5	3	425	4	432	245	
17	Maschinenbau allgemein	2 495	28	24	1 559	63	1 646	151	
18	Fahrzeugbau	399	4	3	169	3	175	65	
19	Elektrotechnik	2 287	17	29	1 311	39	1 379	181	
20	Holzverarbeitung	598	5	—	295	48	343	74	
21	Papierherstellung und -verarbeitung	123	1	—	75	1	76	13	
22	Druck, Fotografie, Grafik	1 985	10	2	696	14	712	266	
23	Technisches Zeichnen, Bauzeichnen	1 234	7	14	568	126	708	73	
24	Textil- und Lederherstellung und -verarbeitung (einschließlich Fellverarbeitung)	8 235	71	18	4 446	135	4 599	1 639	
26	Mathematik und mathematische Technik	1 472	2	3	234	3	240	33	
27	Datenverarbeitung	1 542	1	14	730	17	761	120	
28	Biologie und biologische Technik	2 063	8	4	274	7	285	66	
29	Chemie und chemische Technik	5 077	23	39	2 272	35	2 346	265	
30	Physik und physikalische Technik	976	5	7	328	8	343	60	
31	Wirtschafts- und Betriebstechnik	644	6	6	292	15	313	59	
32	Sonstige naturwissenschaftliche und wissenschaftlich-technische Fachrichtungen	2 029	7	14	630	69	713	150	
34	Unternehmensführung, Betriebswirtschaftslehre, Organisation	12 087	46	98	3 982	317	4 397	1 615	
35	Kaufmännische Verwaltung	86 813	787	705	26 773	3 663	31 141	15 876	
36	Warenhandel	6 631	40	18	1 641	102	1 761	3 390	
37	Banken und Versicherungen	4 387	27	7	295	73	375	194	
38	Verkehr	1 336	5	4	117	16	137	72	
40	Öffentliche Verwaltung	15 049	59	51	811	128	990	409	
41	Öffentliche Sicherheit und Ordnung, Verteidigung	450	5	1	42	4	47	14	
42	Rechtswesen	4 351	4	8	217	16	241	95	
43	Volkswirtschaftslehre	3 406	15	23	893	62	978	317	
44	Statistik	77	—	2	20	—	22	9	
45	Politik und Sozialwissenschaften	729	1	—	60	5	65	33	
46	Raumplanung	357	4	19	35	7	61	15	
48	Hotel- und Gaststättenwesen	4 577	35	5	589	46	640	363	
49	Touristik, Fremdenverkehr	264	—	—	36	1	37	6	
50	Reinigung (Gebäude, Textil)	125	1	—	17	2	19	13	
51	Körperpflege	8 933	43	17	1 226	57	1 300	1 201	
52	Sonstige Dienstleistungen, anderweitig nicht genannt	61	2	—	10	—	10	11	
53	Medizin (Humanmedizin)	14 900	31	13	723	63	799	351	
54	Zahnmedizin	3 412	8	7	495	33	535	138	
55	Veterinärmedizin	440	8	1	38	2	41	14	
56	Pharmazie	7 230	16	3	662	38	703	5 364	
57	Krankenpflege, Krankenpflegehilfe, Entbindungshilfe und Entbindungspflege	20 427	95	9	613	78	700	388	
58	Medizinisch-technische Assistenten	5 362	15	5	394	20	419	188	
59	Nichtärztliche Heilbehandlung und nichtärztliche Heiltätigkeit	5 816	5	2	126	21	149	243	
60	Sozialarbeit, Sozialpädagogik einschließlich Heilpädagogik	23 895	129	16	1 176	106	1 298	725	
61	Sozial-, Alten-, Haus- und Familienpflege	3 197	26	—	64	3	67	39	
62	Sonstige Fachrichtungen für Berufe im Gesundheits- und Sozialwesen	321	2	—	16	1	17	12	
64	Erziehungswesen	24 187	127	7	1 099	119	1 225	809	
65	Lehramt an Grund- und Hauptschulen	12 019	12	3	247	37	287	153	
66	Lehramt an Realschulen	3 501	8	1	71	7	79	28	

in Baden-Württemberg am 25. Mai 1987 nach Geschlecht, Art des Abschlusses, Hauptfachrichtungen und Wirtschaftsabteilungen

Verkehr und Nachrichtenübermittlung	Davon									Schl.-Nr.	
	darunter		Handel, Verkehr und Nachrichtenübermittlung (Sp. 7 + 8)	Kreditinstitute und Versicherungsgewerbe	Dienstleistungen, soweit von Unternehmen und freien Berufen erbracht	darunter		Organisationen ohne Erwerbszweck und private Haushalte	Gebietskörperschaften und Sozialversicherung		Übrige Wirtschaftsbereiche (Sp. 12, 13, 15, 16)
	Eisenbahnen	Deutsche Bundespost				Wissenschaft, Forschung, Unterricht					
8	9	10	11	12	13	14	15	16	17		
8	—	5	30	5	52	15	1	18	76	07	
2	—	1	31	4	50	19	2	5	61	08	
49	3	39	111	24	940	88	10	230	1 204	09	
8	—	4	109	2	219	17	5	10	236	10	
13	3	3	48	8	216	55	8	77	309	11	
11	2	4	79	6	111	25	12	26	155	12	
19	3	12	84	14	260	27	18	96	388	13	
21	4	11	160	12	136	29	9	29	186	14	
—	—	—	9	—	21	4	1	3	25	15	
14	1	8	259	8	82	15	7	14	111	16	
37	2	20	188	31	473	117	38	91	633	17	
20	—	7	85	8	96	18	8	23	135	18	
141	5	120	322	25	427	112	26	91	569	19	
13	1	7	87	10	113	19	8	32	163	20	
1	—	—	14	4	24	13	—	4	32	21	
23	1	8	289	27	857	94	21	69	974	22	
15	2	11	88	12	324	28	12	83	431	23	
116	7	62	1 755	139	1 254	336	152	265	1 810	24	
3	—	—	36	91	1 051	825	11	41	1 194	26	
22	1	8	142	80	479	112	9	70	638	27	
11	—	3	77	11	1 578	1 268	30	74	1 693	28	
27	1	13	292	29	1 997	1 332	55	335	2 416	29	
12	1	6	72	21	497	346	9	29	556	30	
23	1	7	82	30	150	34	14	49	243	31	
39	3	18	189	37	890	496	28	165	1 120	32	
500	27	139	2 115	1 144	3 315	643	231	839	5 529	34	
2 945	189	1 058	18 821	6 029	18 131	2 531	2 397	9 507	36 064	35	
148	7	70	3 538	190	773	116	94	235	1 292	36	
54	1	21	248	3 051	334	43	47	305	3 737	37	
882	84	693	954	39	104	21	17	80	240	38	
704	64	560	1 113	275	2 698	447	371	9 543	12 887	40	
8	1	7	22	6	73	17	8	289	376	41	
32	4	14	127	230	1 547	188	78	2 124	3 979	42	
113	4	49	430	338	1 215	383	87	343	1 983	43	
1	—	1	10	1	16	3	3	25	45	44	
4	—	—	37	9	443	219	82	92	626	45	
8	3	2	23	7	115	18	5	142	269	46	
84	4	12	447	63	3 231	82	72	89	3 455	48	
150	—	2	156	2	51	6	7	11	71	49	
1	—	—	14	7	64	9	4	16	91	50	
90	3	46	1 291	118	5 995	135	53	133	6 299	51	
1	—	1	12	1	35	1	1	—	37	52	
63	4	34	414	84	12 631	633	189	752	13 656	53	
25	2	14	163	42	2 520	79	35	109	2 706	54	
4	—	—	18	2	333	43	3	35	373	55	
22	1	9	5 386	40	982	190	33	70	1 125	56	
65	—	29	453	58	17 621	467	1 030	470	19 179	57	
26	6	11	214	33	4 398	412	50	233	4 714	58	
9	—	3	252	9	5 272	279	63	66	5 410	59	
219	12	123	944	139	16 338	9 427	2 753	2 294	21 524	60	
18	—	6	57	15	2 258	110	595	179	3 047	61	
—	—	—	12	—	258	60	22	10	290	62	
143	2	64	952	169	19 064	15 755	1 544	1 106	21 883	64	
23	—	8	176	64	11 125	10 524	130	225	11 544	65	
13	1	4	41	15	3 265	3 126	23	70	3 373	66	

Noch: 5.2 Deutsche Erwerbstätige im Alter von 15 bis unter 65 Jahren mit Abschluß an berufsbildenden Schulen oder Hochschulen

Schl.-Nr.	Höchster berufsbildender Schulabschluß Hauptfachrichtung	Deutsche Erwerbstätige mit Abschluß an einer berufsbildenden Schule oder Hochschule	Davon					Handel
			Land- und Forstwirtschaft, Fischerei	Energie- und Wasserversorgung, Bergbau	Verarbeitendes Gewerbe	Baugewerbe	Produzierendes Gewerbe (Sp. 3-5)	
			1	2	3	4	5	
noch: weiblich								
67	Lehramt an Gymnasien (nur wenn keine Angabe der Fachrichtung vorlag)	3 863	—	1	102	12	115	34
68	Lehramt an Sonderschulen	2 385	—	—	22	2	24	19
69	Lehramt an berufsbildenden Schulen (einschließlich Diplomhandelslehramt)	1 870	14	2	149	16	167	61
70	Lehramt für musisch-technische Fächer	3 041	9	6	129	10	145	97
71	Sonstige Lehrerprüfungen	10 828	26	6	547	45	598	335
72	Evangelische Theologie	1 406	4	—	17	1	18	10
73	Katholische Theologie	891	2	—	14	3	17	15
74	Sonstige Religionswissenschaften	136	—	—	4	1	5	2
75	Philosophie	313	—	—	23	1	24	9
76	Geschichtswissenschaft	528	1	—	28	—	28	21
77	Bibliothekswesen, Dokumentation, Publizistik	1 977	6	2	176	7	185	105
78	Altphilologie, Neugriechisch	96	—	—	3	—	3	1
79	Germanistik (ohne Anglistik)	2 014	5	1	125	7	133	59
80	Anglistik (einschließlich Amerikanistik)	1 215	4	1	186	9	196	43
81	Romanistik	605	2	—	58	—	58	20
82	Slawistik, Baltistik, Finno-Ugristik	106	1	—	20	2	22	7
83	Außereuropäische Sprach- und Kulturwissenschaften	73	—	1	7	—	8	5
84	Sprach- und Kulturwissenschaften allgemein	2 777	4	3	391	8	402	85
85	Dolmetschen, Übersetzen (soweit nicht bei Einzelsprachen)	9 734	33	23	4 543	128	4 694	810
86	Psychologie	1 394	4	—	46	—	46	43
87	Kunstwissenschaft allgemein	336	2	1	25	2	28	20
88	Bildende Kunst	743	1	—	65	5	70	47
89	Gestaltung	2 083	10	1	804	38	843	450
90	Darstellende Kunst	477	3	1	25	2	28	42
91	Musik	2 721	6	—	62	6	68	53
98	Allgemeine Aus- und Fortbildung	8 543	82	82	2 316	307	2 705	1 270
	Zusammen	417 203	9 493	1 526	77 684	7 327	86 537	44 683

Insgesamt

Berufsfachschule								
01	Land- und Tierwirtschaft	13 581	8 446	45	1 836	607	2 488	485
02	Garten- und Weinbau	2 423	1 379	9	271	38	318	281
03	Forst- und Fischereiwirtschaft (einschließlich Jagdwesen)	703	285	1	74	17	92	26
04	Nahrungs- und Genußmittel	8 451	96	35	5 235	145	5 415	1 129
05	Ernährungswissenschaft, Hauswirtschaft	23 644	2 394	70	5 646	320	6 036	2 745
07	Berg- und Hüttenwesen	4 414	28	72	3 005	258	3 335	253
08	Steine, Erden, Keramik, Glas	666	1	3	439	87	529	35
09	Architektur (Hochbau)	976	8	12	140	481	633	32
10	Innenarchitektur	675	1	3	429	54	486	111
11	Bauingenieurwesen (Tiefbau)	708	4	26	97	321	444	21
12	Bauausstattung	9 517	34	137	1 946	5 827	7 910	377
13	Bauwesen (allgemein)	9 747	76	92	3 616	3 757	7 465	360
14	Metallbe- und -verarbeitung	7 043	42	73	4 993	425	5 491	380
15	Kunststoffherzeugung und -verarbeitung (einschließlich Gummi und Farbe)	368	1	—	264	31	295	24
16	Feinmechanik und Optik	2 622	8	12	1 735	50	1 797	448
17	Maschinenbau allgemein	20 086	115	325	14 809	875	16 009	900
18	Fahrzeugbau	11 060	57	67	5 760	439	6 266	2 388
19	Elektrotechnik	20 499	64	986	11 064	1 927	13 977	1 801
20	Holzverarbeitung	9 169	66	35	5 277	1 813	7 125	559
21	Papierherstellung und -verarbeitung	379	1	2	280	8	290	24
22	Druck, Fotografie, Grafik	3 172	6	4	1 885	28	1 917	282
23	Technisches Zeichnen, Bauzeichnen	1 312	12	23	608	143	774	71
24	Textil- und Lederherstellung und -verarbeitung (einschließlich Fellverarbeitung)	5 893	45	19	3 471	108	3 598	1 050
26	Mathematik und mathematische Technik	71	—	1	23	2	26	3
27	Datenverarbeitung	707	2	4	333	15	352	63

in Baden-Württemberg am 25. Mai 1987 nach Geschlecht, Art des Abschlusses, Hauptfachrichtungen und Wirtschaftsabteilungen

Verkehr und Nachrichtenübermittlung	Davon									Schl.-Nr.	
	darunter		Handel, Verkehr und Nachrichtenübermittlung (Sp. 7 + 8)	Kreditinstitute und Versicherungsgewerbe	Dienstleistungen, soweit von Unternehmen und freien Berufen erbracht	darunter		Organisationen ohne Erwerbszweck und private Haushalte	Gebietskörperschaften und Sozialversicherung		Übrige Wirtschaftsbereiche (Sp. 12, 13, 15, 16)
	Eisenbahnen	Deutsche Bundespost				Wissenschaft, Forschung, Unterricht					
8	9	10	11	12	13	14	15	16	17		
10	—	4	44	22	3 586	3 412	27	69	3 704	67	
3	—	—	22	—	2 260	2 103	41	38	2 339	68	
12	1	4	73	32	1 469	1 301	27	88	1 616	69	
27	—	8	124	14	2 622	2 217	49	78	2 763	70	
82	—	23	417	100	9 170	7 691	184	333	9 787	71	
3	—	3	13	5	530	406	800	36	1 371	72	
—	—	—	15	10	489	434	341	17	857	73	
1	—	1	3	2	82	61	41	3	128	74	
2	—	2	11	1	255	178	5	17	278	75	
9	—	3	30	4	400	310	18	47	469	76	
7	—	6	112	13	1 341	550	57	263	1 674	77	
—	—	—	1	—	89	78	—	3	92	78	
11	—	4	70	18	1 661	1 304	41	86	1 806	79	
25	—	1	68	15	850	686	19	63	947	80	
10	—	3	30	8	472	399	7	28	515	81	
1	—	1	8	2	67	36	3	3	75	82	
1	—	—	6	1	55	35	—	3	59	83	
40	2	4	125	27	2 062	1 658	40	117	2 246	84	
328	3	23	1 138	216	2 883	998	209	561	3 869	85	
7	—	3	50	4	1 014	323	154	122	1 294	86	
6	—	2	26	2	250	97	5	23	280	87	
2	—	2	49	5	591	244	9	18	623	88	
21	2	9	471	28	660	138	20	51	759	89	
4	—	—	46	6	379	99	4	11	400	90	
9	—	4	62	16	2 319	1 764	171	79	2 585	91	
340	33	134	1 610	619	2 121	347	329	1 077	4 146	98	
8 746	535	4 075	53 429	14 725	200 762	81 425	15 651	36 606	267 744		

Insgesamt

404	77	85	889	137	692	144	117	812	1 758	01
47	7	8	328	10	165	39	24	199	398	02
10	3	2	36	5	21	7	5	259	290	03
211	31	48	1 340	97	1 128	43	54	321	1 600	04
518	29	333	3 263	438	9 006	723	1 387	1 120	11 951	05
178	36	60	431	33	235	46	29	323	620	07
18	5	5	53	5	49	13	—	29	83	08
26	11	10	58	15	153	6	12	97	277	09
9	—	1	120	5	35	1	3	25	68	10
29	10	4	50	5	67	6	4	134	210	11
215	50	44	592	60	445	91	55	421	981	12
318	80	79	678	64	565	98	67	832	1 528	13
234	69	64	614	47	380	82	45	424	896	14
12	1	1	36	1	24	3	—	11	36	15
62	15	21	510	20	179	73	8	100	307	16
683	234	127	1 583	150	1 061	289	128	1 040	2 379	17
802	69	77	3 190	108	521	112	70	848	1 547	18
1 511	223	1 066	3 312	140	1 414	348	136	1 456	3 146	19
234	46	57	793	57	467	79	77	584	1 185	20
6	2	1	30	8	35	10	1	14	58	21
34	6	8	316	60	735	60	19	119	933	22
34	9	15	105	12	284	25	8	117	421	23
115	25	46	1 165	116	627	87	88	254	1 085	24
1	1	—	4	3	31	6	—	7	41	26
16	4	6	79	48	178	14	10	38	274	27

Noch: 5.2 Deutsche Erwerbstätige im Alter von 15 bis unter 65 Jahren mit Abschluß an berufsbildenden Schulen oder Hochschulen

Schl.-Nr.	Höchster berufsbildender Schulabschluß Hauptfachrichtung	Deutsche Erwerbstätige mit Abschluß an einer berufsbildenden Schule oder Hochschule	Davon					Handel
			Land- und Forstwirtschaft, Fischerei	Energie- und Wasserversorgung, Bergbau	Verarbeitendes Gewerbe	Baugewerbe	Produzierendes Gewerbe (Sp. 3-5)	
			1	2	3	4	5	
noch: insgesamt								
28	Biologie und biologische Technik	304	4	1	68	2	71	14
29	Chemie und chemische Technik	2 616	14	24	1 515	20	1 559	129
30	Physik und physikalische Technik	1 936	9	20	1 256	105	1 381	123
31	Wirtschafts- und Betriebstechnik	1 741	8	18	1 334	54	1 406	74
32	Sonstige naturwissenschaftliche und wissenschaftlich-technische Fachrichtungen	3 258	13	49	1 863	278	2 190	209
34	Unternehmensführung, Betriebswirtschaftslehre, Organisation	6 253	40	61	2 101	220	2 382	883
35	Kaufmännische Verwaltung	80 234	660	686	25 022	3 338	29 046	15 930
36	Warenhandel	5 879	25	20	1 510	95	1 625	2 911
37	Banken und Versicherungen	4 820	25	7	349	80	436	189
38	Verkehr	2 847	11	9	257	64	330	110
40	Öffentliche Verwaltung	8 060	40	43	555	81	679	268
41	Öffentliche Sicherheit und Ordnung, Verteidigung	2 435	6	5	103	19	127	20
42	Rechtswesen	568	2	3	74	9	86	32
44	Statistik	9	—	—	5	—	5	2
46	Raumplanung	551	5	18	45	35	98	16
48	Hotel- und Gaststättenwesen	4 743	30	13	625	57	695	351
49	Touristik, Fremdenverkehr	122	—	—	30	6	36	6
50	Reinigung (Gebäude, Textil)	186	1	1	30	8	39	15
51	Körperpflege	5 824	26	12	929	43	984	751
52	Sonstige Dienstleistungen, anderweitig nicht genannt	62	1	—	12	1	13	10
53	Medizin (Humanmedizin)	4 051	17	4	344	37	385	177
54	Zahnmedizin	1 569	5	6	530	19	555	86
55	Veterinärmedizin	83	3	1	10	1	12	6
56	Pharmazie	1 916	8	1	285	20	306	1 211
57	Krankenpflege, Krankenpflegehilfe, Entbindungshilfe und Entbindungspflege	10 462	45	5	367	79	451	217
58	Medizinisch-technische Assistenten	2 179	4	3	196	10	209	62
59	Nichtärztliche Heilbehandlung und nichtärztliche Heiltätigkeit	2 984	3	2	67	9	78	134
60	Sozialarbeit, Sozialpädagogik einschließlich Heilpädagogik	4 975	43	5	515	44	564	295
61	Sozial-, Alten-, Haus- und Familienpflege	1 607	19	—	44	5	49	22
62	Sonstige Fachrichtungen für Berufe im Gesundheits- und Sozialwesen	124	1	—	8	—	8	9
64	Erziehungswesen	3 700	51	2	383	41	426	237
71	Sonstige Lehrerprüfungen	923	6	—	95	11	106	47
72	Evangelische Theologie	82	—	—	4	—	4	1
73	Katholische Theologie	46	—	—	4	2	6	3
74	Sonstige Religionswissenschaften	21	—	—	3	1	4	1
77	Bibliothekswesen, Dokumentation, Publizistik	222	1	—	37	3	40	11
79	Germanistik (ohne Anglistik)	26	—	—	5	1	6	4
80	Anglistik (einschließlich Amerikanistik)	115	1	—	53	1	54	10
81	Romanistik	21	—	—	7	—	7	2
82	Slawistik, Baltistik, Finno-Ugristik	31	1	2	8	4	14	3
83	Außereuropäische Sprach- und Kulturwissenschaften	12	—	—	4	—	4	1
85	Dolmetschen, Übersetzen (soweit nicht bei Einzelsprachen)	3 621	12	7	1 940	50	1 997	324
86	Psychologie	23	—	—	6	—	6	3
88	Bildende Kunst	154	1	—	39	9	48	17
89	Gestaltung	867	11	—	387	33	420	207
90	Darstellende Kunst	174	2	—	9	1	10	13
91	Musik	217	—	1	21	—	22	18
98	Allgemeine Aus- und Fortbildung	10 114	90	103	3 072	475	3 650	1 540
	Zusammen	340 653	14 415	3 188	119 362	23 147	145 697	40 552
Fachschule								
01	Land- und Tierwirtschaft	15 844	10 883	45	1 691	482	2 218	498
02	Garten- und Weinbau	3 285	1 952	2	279	33	314	340
03	Forst- und Fischereiwirtschaft (einschließlich Jagdwesen)	796	330	3	75	9	87	31
04	Nahrungs- und Genußmittel	7 943	77	21	5 166	80	5 267	1 166
05	Ernährungswissenschaft, Hauswirtschaft	12 890	2 606	53	2 293	146	2 492	1 190

in Baden-Württemberg am 25. Mai 1987 nach Geschlecht, Art des Abschlusses, Hauptfachrichtungen und Wirtschaftsabteilungen

Verkehr und Nachrichtenübermittlung	Davon									Schl.-Nr.	
	darunter		Handel, Verkehr und Nachrichtenübermittlung (Sp. 7 + 8)	Kreditinstitute und Versicherungsgewerbe	Dienstleistungen, soweit von Unternehmen und freien Berufen erbracht	darunter		Organisationen ohne Erwerbszweck und private Haushalte	Gebietskörperschaften und Sozialversicherung		Übrige Wirtschaftsbereiche (Sp. 12, 13, 15, 16)
	Eisenbahnen	Deutsche Bundespost				Wissenschaft, Forschung, Unterricht	Wissenschaft, Forschung, Unterricht				
8	9	10	11	12	13	14	15	16	17		
3	—	—	17	—	191	146	4	17	212	28	
16	2	5	145	24	684	389	25	165	898	29	
84	17	22	207	17	178	83	11	133	339	30	
29	10	2	103	27	119	20	16	62	224	31	
145	39	59	354	53	340	73	24	284	701	32	
246	30	91	1 129	765	1 184	92	88	665	2 702	34	
3 509	365	1 183	19 439	6 236	13 929	1 711	1 822	9 102	31 089	35	
177	18	66	3 088	181	612	72	75	273	1 141	36	
65	5	30	254	3 380	314	28	42	369	4 105	37	
2 091	520	1 261	2 201	55	96	13	17	137	305	38	
687	206	419	955	193	1 252	131	178	4 763	6 386	40	
29	9	9	49	15	320	12	9	1 909	2 253	41	
5	1	3	37	43	191	9	6	203	443	42	
—	—	—	2	—	—	—	1	1	2	44	
15	7	2	31	8	98	5	6	305	417	46	
117	11	11	468	71	3 265	64	60	154	3 550	48	
54	—	1	60	—	19	2	2	5	26	49	
1	1	—	16	7	102	7	4	17	130	50	
88	8	38	839	99	3 712	62	41	123	3 975	51	
3	1	1	13	2	31	2	—	2	35	52	
40	3	19	217	46	3 132	124	62	192	3 432	53	
17	2	8	103	22	813	28	19	52	906	54	
1	—	—	7	—	50	14	2	9	61	55	
13	1	6	1 224	18	296	44	17	47	378	56	
36	1	12	253	30	8 951	217	456	276	9 713	57	
12	1	5	74	13	1 752	160	27	100	1 892	58	
11	—	4	145	9	2 671	78	20	58	2 758	59	
88	7	55	383	59	3 354	918	308	264	3 985	60	
16	2	5	38	9	1 183	38	243	66	1 501	61	
—	—	—	9	1	88	11	10	7	106	62	
46	1	19	283	42	2 356	1 481	322	220	2 940	64	
18	1	6	65	14	643	271	23	66	746	71	
6	—	—	7	—	8	1	61	2	71	72	
—	—	—	3	5	7	1	25	—	37	73	
—	—	—	1	1	2	—	11	2	16	74	
8	1	6	19	1	139	41	2	20	162	77	
3	—	1	7	—	10	2	1	2	13	79	
6	—	—	16	5	24	2	2	13	44	80	
—	—	—	2	1	6	1	1	4	12	81	
2	—	2	5	1	6	1	—	4	11	82	
1	—	1	2	1	5	—	—	—	6	83	
134	2	19	458	96	732	174	81	245	1 154	85	
1	—	—	4	—	12	3	—	1	13	86	
2	1	1	19	1	72	5	3	10	86	88	
20	1	11	227	18	150	13	6	35	209	89	
2	—	1	15	3	133	19	3	8	147	90	
—	—	—	18	6	153	67	2	16	177	91	
501	77	171	2 041	873	1 873	242	302	1 285	4 333	98	
14 075	2 394	5 723	54 627	14 095	73 755	9 282	6 787	31 277	125 914		
302	39	74	800	137	711	165	152	943	1 943	01	
33	4	10	373	19	287	72	41	299	646	02	
3	1	—	34	6	34	5	1	304	345	03	
127	16	21	1 293	79	908	73	40	279	1 306	04	
223	9	123	1 413	221	4 697	584	932	529	6 379	05	

Noch: 5.2 Deutsche Erwerbstätige im Alter von 15 bis unter 65 Jahren mit Abschluß an berufsbildenden Schulen oder Hochschulen

Schl.-Nr.	Höchster berufsbildender Schulabschluß Hauptfachrichtung	Deutsche Erwerbstätige mit Abschluß an einer berufsbildenden Schule oder Hochschule	Davon					Produzierendes Gewerbe (Sp. 3-5)	Handel
			Land- und Forstwirtschaft, Fischerei	Energie- und Wasserversorgung, Bergbau	Verarbeitendes Gewerbe	Baugewerbe			
			1	2	3	4	5		
noch: insgesamt									
07	Berg- und Hüttenwesen	2 638	18	46	2 000	110	2 156	114	
08	Steine, Erden, Keramik, Glas	760	4	—	519	102	621	36	
09	Architektur (Hochbau)	2 177	9	28	266	1 077	1 371	61	
10	Innenarchitektur	852	—	—	537	57	594	135	
11	Bauingenieurwesen (Tiefbau)	1 143	11	47	117	468	632	28	
12	Bauausstattung	10 111	22	211	1 671	6 743	8 625	373	
13	Bauwesen (allgemein)	9 122	38	98	2 450	4 134	6 682	244	
14	Metallbe- und -verarbeitung	5 175	15	45	3 901	274	4 220	293	
15	Kunststoffherzeugung und -verarbeitung (einschließlich Gummi und Farbe)	463	1	3	351	31	385	28	
16	Feinmechanik und Optik	3 463	4	13	2 363	23	2 399	627	
17	Maschinenbau allgemein	37 093	65	571	30 022	909	31 502	1 192	
18	Fahrzeugbau	10 257	34	66	5 668	259	5 993	2 329	
19	Elektrotechnik	26 427	39	1 686	16 054	2 004	19 744	1 777	
20	Holzverarbeitung	8 316	31	16	4 848	1 826	6 690	468	
21	Papierherstellung und -verarbeitung	414	2	2	321	3	326	21	
22	Druck, Fotografie, Grafik	3 930	7	4	2 432	24	2 460	250	
23	Technisches Zeichnen, Bauzeichnen	954	3	17	442	106	565	48	
24	Textil- und Lederherstellung und -verarbeitung (einschließlich Fellverarbeitung)	7 018	40	19	4 282	96	4 397	1 263	
26	Mathematik und mathematische Technik	103	—	—	30	4	34	6	
27	Datenverarbeitung	2 230	5	29	1 112	28	1 169	159	
28	Biologie und biologische Technik	218	2	1	63	1	65	16	
29	Chemie und chemische Technik	3 608	9	56	2 265	54	2 375	182	
30	Physik und physikalische Technik	1 370	6	19	925	49	993	58	
31	Wirtschafts- und Betriebstechnik	4 421	9	70	3 615	121	3 806	156	
32	Sonstige naturwissenschaftliche und wissenschaftlich-technische Fachrichtungen	9 769	38	175	6 294	653	7 122	558	
34	Unternehmensführung, Betriebswirtschaftslehre, Organisation	12 703	64	135	4 831	363	5 329	2 049	
35	Kaufmännische Verwaltung	39 044	356	344	12 853	1 664	14 861	7 785	
36	Warenhandel	3 311	25	8	822	62	892	1 709	
37	Banken und Versicherungen	5 340	11	6	237	60	303	135	
38	Verkehr	3 165	2	13	259	24	296	75	
40	Öffentliche Verwaltung	10 289	36	31	547	98	676	234	
41	Öffentliche Sicherheit und Ordnung, Verteidigung	6 654	4	9	164	29	202	45	
42	Rechtswesen	686	—	1	62	9	72	31	
44	Statistik	10	—	—	3	—	3	1	
46	Raumplanung	735	6	24	58	64	146	25	
48	Hotel- und Gaststättenwesen	3 617	13	7	448	54	509	251	
49	Touristik, Fremdenverkehr	130	—	—	13	2	15	2	
50	Reinigung (Gebäude, Textil)	122	1	—	6	4	10	9	
51	Körperpflege	5 632	22	9	582	45	636	599	
52	Sonstige Dienstleistungen, anderweitig nicht genannt	37	1	1	6	—	7	6	
53	Medizin (Humanmedizin)	3 296	11	4	289	28	321	139	
54	Zahnmedizin	1 446	4	2	589	14	605	60	
55	Veterinärmedizin	80	2	—	14	—	14	7	
56	Pharmazie	1 556	5	1	325	19	345	885	
57	Krankenpflege, Krankenpflegehilfe, Entbindungshilfe und Entbindungspflege	13 881	58	18	381	114	513	208	
58	Medizinisch-technische Assistenten	3 628	13	3	334	15	352	152	
59	Nichtärztliche Heilbehandlung und nichtärztliche Heiltätigkeit	4 242	3	2	125	14	141	123	
60	Sozialarbeit, Sozialpädagogik einschließlich Heilpädagogik	14 800	84	12	645	72	729	373	
61	Sozial-, Alten-, Haus- und Familienpflege	2 242	9	—	45	5	50	26	
62	Sonstige Fachrichtungen für Berufe im Gesundheits- und Sozialwesen	248	—	—	17	1	18	5	
64	Erziehungswesen	8 432	59	1	496	80	577	389	
69	Lehramt an berufsbildenden Schulen (einschließlich Diplomhandelslehramt)	797	15	—	71	5	76	17	
70	Lehramt für musisch-technische Fächer	550	3	1	31	2	34	23	
71	Sonstige Lehrprüfungen	1 464	3	3	146	18	167	84	
72	Evangelische Theologie	612	2	—	12	1	13	6	

in Baden-Württemberg am 25. Mai 1987 nach Geschlecht, Art des Abschlusses, Hauptfachrichtungen und Wirtschaftsabteilungen

Verkehr und Nachrichtenübermittlung	Davon									Schl.-Nr.	
	darunter		Handel, Verkehr und Nachrichtenübermittlung (Sp. 7 + 8)	Kreditinstitute und Versicherungsgewerbe	Dienstleistungen, soweit von Unternehmen und freien Berufen erbracht	darunter		Organisationen ohne Erwerbszweck und private Haushalte	Gebietskörperschaften und Sozialversicherung		Übrige Wirtschaftsbereiche (Sp. 12, 13, 15, 16)
	Eisenbahnen	Deutsche Bundespost				Wissenschaft, Forschung, Unterricht					
8	9	10	11	12	13	14	15	16	17		
71	14	15	185	16	122	33	19	122	279	07	
5	1	2	41	10	53	25	6	25	94	08	
45	15	12	106	24	359	28	15	293	691	09	
11	—	4	146	8	76	10	4	24	112	10	
36	22	4	64	6	139	11	9	282	436	11	
122	29	22	495	45	505	153	51	368	969	12	
195	79	31	439	86	810	140	49	1 018	1 963	13	
96	27	21	389	34	286	95	35	196	551	14	
4	—	1	32	4	25	4	1	15	45	15	
60	10	22	687	17	253	117	19	84	373	16	
563	217	71	1 755	200	2 378	884	171	1 022	3 771	17	
544	65	50	2 873	135	593	163	75	554	1 357	18	
1 322	249	860	3 099	158	2 092	641	112	1 183	3 545	19	
130	23	30	598	46	482	165	74	395	997	20	
7	2	2	28	8	31	12	3	16	58	21	
32	3	8	282	43	1 000	79	26	112	1 181	22	
23	8	8	71	11	203	13	9	92	315	23	
101	14	45	1 364	127	743	164	92	255	1 217	24	
1	—	1	7	1	49	7	2	10	62	26	
31	3	8	190	122	608	64	23	113	866	27	
4	—	1	20	—	117	73	5	9	131	28	
23	2	7	205	12	779	464	31	197	1 019	29	
22	8	6	80	12	189	87	10	80	291	30	
49	14	9	205	47	220	78	23	111	401	31	
232	65	97	790	108	1 049	274	54	608	1 819	32	
339	28	66	2 388	1 554	2 256	148	203	909	4 922	34	
1 657	170	485	9 442	2 923	6 838	865	839	3 785	14 385	35	
80	5	26	1 789	128	296	45	43	138	605	36	
53	11	16	188	4 119	241	22	39	439	4 838	37	
2 422	763	1 283	2 497	45	113	35	18	194	370	38	
949	360	508	1 183	221	1 589	150	201	6 383	8 394	40	
58	20	16	103	39	444	21	12	5 850	6 345	41	
10	—	3	41	41	178	8	8	346	573	42	
—	—	—	1	—	4	—	—	2	6	44	
15	5	2	40	4	127	3	4	408	543	46	
84	9	11	335	72	2 506	55	42	140	2 760	48	
84	1	—	86	1	18	2	5	5	29	49	
6	2	1	15	—	88	2	1	7	96	50	
53	3	22	652	83	4 108	100	27	104	4 322	51	
—	—	—	6	—	21	—	1	1	23	52	
17	3	5	156	35	2 590	161	54	129	2 808	53	
13	3	6	73	23	682	22	14	45	764	54	
1	—	—	8	1	47	9	3	5	56	55	
11	1	4	896	21	246	32	16	27	310	56	
55	1	22	263	38	11 884	324	758	367	13 047	57	
19	8	6	171	21	2 881	287	25	165	3 092	58	
13	2	2	136	8	3 833	161	58	63	3 962	59	
141	8	74	514	82	11 072	7 059	1 448	871	13 473	60	
12	1	5	38	8	1 452	85	465	220	2 145	61	
2	—	2	7	—	197	30	16	10	223	62	
77	1	31	466	82	5 815	4 100	935	498	7 330	64	
11	4	3	28	7	614	555	17	40	678	69	
12	3	2	35	3	440	325	13	22	478	70	
46	3	8	130	20	1 019	601	40	85	1 164	71	
1	—	—	7	5	116	15	445	24	590	72	

Noch: 5.2 Deutsche Erwerbstätige im Alter von 15 bis unter 65 Jahren mit Abschluß an berufsbildenden Schulen oder Hochschulen

Schl.-Nr.	Höchster berufsbildender Schulabschluß Hauptfachrichtung	Deutsche Erwerbstätige mit Abschluß an einer berufsbildenden Schule oder Hochschule	Davon					Produzierendes Gewerbe (Sp. 3-5)	Handel
			Land- und Forstwirtschaft, Fischerei	Energie- und Wasserversorgung, Bergbau	Verarbeitendes Gewerbe	Baugewerbe			
			1	2	3	4	5		
noch: Insgesamt									
73	Katholische Theologie	218	2	—	7	4	11	4	
74	Sonstige Religionswissenschaften	78	—	—	3	2	5	—	
77	Bibliothekswesen, Dokumentation, Publizistik	506	1	2	93	2	97	26	
79	Germanistik (ohne Anglistik)	27	—	1	3	1	5	3	
80	Anglistik (einschließlich Amerikanistik)	138	2	—	62	4	66	11	
81	Romanistik	42	1	—	18	—	18	6	
82	Slawistik, Baltistik, Finno-Ugristik	21	—	—	8	1	9	—	
83	Außereuropäische Sprach- und Kulturwissenschaften	2	—	—	—	—	—	—	
85	Dolmetschen, Übersetzen (soweit nicht bei Einzelsprachen)	3 958	18	10	1 970	62	2 042	384	
86	Psychologie	77	1	—	15	2	17	5	
88	Bildende Kunst	294	—	—	70	8	78	27	
89	Gestaltung	1 252	6	2	584	39	625	237	
90	Darstellende Kunst	288	2	—	16	4	20	16	
91	Musik	647	1	2	50	4	56	36	
98	Allgemeine Aus- und Fortbildung	3 480	38	53	1 293	230	1 576	486	
	Zusammen	352 567	17 144	4 051	130 655	23 135	157 841	30 341	
Fachhochschule									
01	Land- und Tierwirtschaft	2 101	729	7	307	38	352	160	
02	Garten- und Weinbau	1 284	463	3	73	16	92	75	
03	Forst- und Fischereiwirtschaft (einschließlich Jagdwesen)	1 344	496	—	48	4	52	6	
04	Nahrungs- und Genußmittel	572	23	1	370	4	375	52	
05	Ernährungswissenschaft, Hauswirtschaft	812	53	17	116	14	147	69	
07	Berg- und Hüttenwesen	548	3	14	354	39	407	23	
08	Steine, Erden, Keramik, Glas	204	1	—	130	15	145	10	
09	Architektur (Hochbau)	7 398	4	33	437	1 081	1 551	92	
10	Innenarchitektur	645	—	—	154	52	206	109	
11	Bauingenieurwesen (Tiefbau)	7 100	9	90	577	2 257	2 924	92	
12	Bauausstattung	1 152	1	11	175	750	936	37	
13	Bauwesen (allgemein)	3 147	5	34	385	1 149	1 568	61	
14	Metallbe- und -verarbeitung	571	—	5	407	14	426	47	
15	Kunststoffherzeugung und -verarbeitung (einschließlich Gummi und Farbe)	326	—	1	285	5	291	8	
16	Feinmechanik und Optik	4 587	3	16	3 652	23	3 691	301	
17	Maschinenbau allgemein	25 654	26	400	20 109	469	20 978	719	
18	Fahrzeugbau	1 345	2	8	960	10	978	114	
19	Elektrotechnik	20 298	10	765	13 999	249	15 013	517	
20	Holzverarbeitung	1 058	2	—	655	162	817	85	
21	Papierherstellung und -verarbeitung	174	1	1	151	—	152	6	
22	Druck, Fotografie, Grafik	2 108	3	1	930	14	945	113	
23	Technisches Zeichnen, Bauzeichnen	202	1	5	90	15	110	13	
24	Textil- und Lederherstellung und -verarbeitung (einschließlich Fellverarbeitung)	3 133	7	4	2 188	29	2 221	402	
26	Mathematik und mathematische Technik	381	—	3	186	4	193	14	
27	Datenverarbeitung	3 244	—	23	1 926	19	1 968	123	
28	Biologie und biologische Technik	151	8	—	51	2	53	5	
29	Chemie und chemische Technik	3 205	3	53	2 200	27	2 280	112	
30	Physik und physikalische Technik	1 361	—	35	916	21	972	34	
31	Wirtschafts- und Betriebstechnik	2 640	4	45	1 848	49	1 942	123	
32	Sonstige naturwissenschaftliche und wissenschaftlich-technische Fachrichtungen	8 465	48	165	4 613	762	5 540	348	
34	Unternehmensführung, Betriebswirtschaftslehre, Organisation	19 134	53	218	8 177	446	8 841	2 201	
35	Kaufmännische Verwaltung	5 125	25	37	1 726	189	1 952	938	
36	Warenhandel	397	2	1	142	1	144	156	
37	Banken und Versicherungen	2 100	2	2	88	23	113	35	
38	Verkehr	1 137	1	31	163	12	206	32	
40	Öffentliche Verwaltung	25 926	29	80	645	98	823	194	
41	Öffentliche Sicherheit und Ordnung, Verteidigung	1 891	1	2	30	14	46	10	
42	Rechtswesen	2 685	4	9	91	11	111	21	
43	Volkswirtschaftslehre	4 800	41	43	1 492	116	1 651	511	
44	Statistik	10	—	—	3	1	4	2	

in Baden-Württemberg am 25. Mai 1987 nach Geschlecht, Art des Abschlusses, Hauptfachrichtungen und Wirtschaftsabteilungen

Verkehr und Nachrichtenübermittlung	Davon									Schl.-Nr.	
	darunter		Handel, Verkehr und Nachrichtenübermittlung (Sp. 7 + 8)	Kreditinstitute und Versicherungsgewerbe	Dienstleistungen, soweit von Unternehmen und freien Berufen erbracht	darunter		Organisationen ohne Erwerbszweck und private Haushalte	Gebietskörperschaften und Sozialversicherung		Übrige Wirtschaftsbereiche (Sp. 12, 13, 15, 16)
	Eisenbahnen	Deutsche Bundespost				Wissenschaft, Forschung, Unterricht					
8	9	10	11	12	13	14	15	16	17		
—	—	—	4	6	26	9	164	5	201	73	
—	—	—	—	4	16	—	53	—	73	74	
3	—	1	29	3	324	67	15	37	379	77	
1	—	—	4	3	13	2	2	—	18	79	
6	—	—	17	4	31	8	2	16	53	80	
3	—	—	9	2	8	—	1	3	14	81	
—	—	—	—	—	8	3	2	2	12	82	
—	—	—	—	—	1	1	—	1	2	83	
147	3	9	531	97	956	203	81	233	1 367	85	
2	—	—	7	2	40	11	9	1	52	86	
3	—	—	30	8	163	14	5	10	186	88	
16	2	6	253	16	300	42	13	39	368	89	
2	—	—	18	2	237	34	3	6	248	90	
6	2	1	42	13	476	219	28	31	548	91	
150	26	50	636	184	607	100	71	368	1 230	98	
10 997	2 387	4 241	41 338	11 670	84 719	20 618	8 283	31 572	136 244		
23	3	4	183	73	254	79	82	428	837	01	
10	—	3	85	10	254	45	27	353	644	02	
1	—	1	7	5	36	22	5	743	789	03	
7	1	1	59	5	58	9	2	50	115	04	
12	—	3	81	18	393	117	52	68	531	05	
10	6	—	33	4	39	12	3	59	105	07	
1	—	1	11	1	34	8	1	11	47	08	
172	53	108	264	168	4 051	114	53	1 307	5 579	09	
14	1	8	123	10	283	21	4	19	316	10	
311	236	31	403	109	1 950	104	31	1 674	3 764	11	
9	3	1	46	9	118	25	3	39	169	12	
88	53	20	149	50	696	47	22	657	1 425	13	
11	2	5	58	6	53	20	5	23	87	14	
2	1	—	10	—	21	10	—	4	25	15	
163	29	116	464	13	313	127	16	87	429	16	
515	183	202	1 234	140	2 452	606	99	725	3 416	17	
36	2	2	150	11	151	32	3	50	215	18	
2 104	222	1 769	2 621	67	1 899	552	75	613	2 654	19	
4	—	2	89	8	95	25	11	36	150	20	
1	—	—	7	—	10	2	2	2	14	21	
15	3	3	128	31	931	65	17	53	1 032	22	
2	—	2	15	1	44	5	2	29	76	23	
17	2	4	419	54	333	119	30	69	486	24	
3	—	2	17	27	128	36	—	16	171	26	
44	4	19	167	94	912	129	15	88	1 109	27	
2	—	1	7	3	62	35	6	12	83	28	
10	2	3	122	13	585	361	20	182	800	29	
71	5	59	105	7	223	121	4	50	284	30	
31	1	12	154	56	387	48	19	78	540	31	
215	77	84	563	95	1 477	246	54	688	2 314	32	
716	82	169	2 917	2 456	3 675	355	271	921	7 323	34	
200	20	60	1 138	325	914	135	108	663	2 010	35	
12	—	4	168	18	52	8	4	9	83	36	
16	5	3	51	1 584	95	12	14	241	1 934	37	
669	254	215	701	19	80	22	6	124	229	38	
1 175	291	802	1 369	414	2 460	627	609	20 222	23 705	40	
9	2	3	19	10	90	31	6	1 719	1 825	41	
13	4	3	34	155	782	34	41	1 558	2 536	42	
186	18	73	697	500	974	121	94	843	2 411	43	
—	—	—	2	—	2	—	1	1	4	44	

Noch: 5.2 Deutsche Erwerbstätige im Alter von 15 bis unter 65 Jahren mit Abschluß an berufsbildenden Schulen oder Hochschulen

Schl.-Nr.	Höchster berufsbildender Schulabschluß Hauptfachrichtung	Deutsche Erwerbstätige mit Abschluß an einer berufsbildenden Schule oder Hochschule	Davon					Produzierendes Gewerbe (Sp. 3-5)	Handel
			Land- und Forstwirtschaft, Fischerei	Energie- und Wasserversorgung, Bergbau	Verarbeitendes Gewerbe	Baugewerbe			
		1	2	3	4	5	6	7	
noch: Insgesamt									
45	Politik und Sozialwissenschaften	323	1	1	31	4	36	15	
46	Raumplanung	2 736	11	32	96	163	291	25	
48	Hotel- und Gaststättenwesen	293	1	1	16	5	22	20	
49	Touristik, Fremdenverkehr	114	—	—	9	1	10	2	
52	Sonstige Dienstleistungen, anderweitig nicht genannt	5	—	—	2	—	2	—	
59	Nichtärztliche Heilbehandlung und nichtärztliche Heiltätigkeit	520	—	—	13	4	17	18	
60	Sozialarbeit, Sozialpädagogik einschließlich Heilpädagogik	7 906	19	7	253	32	292	147	
62	Sonstige Fachrichtungen für Berufe im Gesundheits- und Sozialwesen	70	1	—	11	3	14	2	
64	Erziehungswesen	1 266	5	1	81	8	90	51	
69	Lehramt an berufsbildenden Schulen (einschließlich Diplomhandelslehramt)	811	8	1	79	17	97	37	
70	Lehramt für musisch-technische Fächer	839	4	3	49	5	57	32	
71	Sonstige Lehrprüfungen	490	4	—	62	7	69	26	
72	Evangelische Theologie	557	—	—	11	—	11	6	
73	Katholische Theologie	150	—	—	4	1	5	4	
74	Sonstige Religionswissenschaften	80	—	—	1	1	2	2	
77	Bibliothekswesen, Dokumentation, Publizistik	1 794	4	4	159	8	171	78	
79	Germanistik (ohne Anglistik)	18	—	—	1	2	3	1	
80	Anglistik (einschließlich Amerikanistik)	45	—	—	15	—	15	3	
81	Romanistik	16	—	—	5	—	5	2	
82	Slawistik, Baltistik, Finno-Ugristik	13	—	—	4	—	4	1	
83	Außereuropäische Sprach- und Kulturwissenschaften	4	—	—	1	—	1	—	
84	Sprach- und Kulturwissenschaften allgemein	497	1	1	237	8	246	41	
85	Dolmetschen, Übersetzen (soweit nicht bei Einzelsprachen)	1 075	3	1	453	15	469	79	
86	Psychologie	78	—	—	12	—	12	5	
87	Kunstwissenschaft allgemein	142	—	2	27	2	31	12	
88	Bildende Kunst	284	1	—	44	3	47	13	
89	Gestaltung	1 539	2	2	597	21	620	155	
90	Darstellende Kunst	159	—	—	9	—	9	8	
91	Musik	777	—	—	30	6	36	22	
98	Allgemeine Aus- und Fortbildung	474	3	1	153	33	187	39	
	Zusammen	191 490	2 131	2 220	73 314	8 553	84 087	8 816	
Hochschule									
01	Land- und Tierwirtschaft	2 028	308	8	268	12	288	76	
02	Garten- und Weinbau	371	100	—	18	2	20	15	
03	Forst- und Fischereiwirtschaft (einschließlich Jagdwesen)	775	189	—	41	1	42	12	
04	Nahrungs- und Genußmittel	620	8	1	345	11	357	42	
05	Ernährungswissenschaft, Hauswirtschaft	1 954	24	5	129	3	137	54	
07	Berg- und Hüttenwesen	494	2	26	274	12	312	13	
08	Steine, Erden, Keramik, Glas	60	—	—	36	4	40	4	
09	Architektur (Hochbau)	4 733	10	7	179	439	625	52	
10	Innenarchitektur	211	—	—	29	11	40	33	
11	Bauingenieurwesen (Tiefbau)	4 217	3	66	326	1 077	1 469	33	
12	Bauausstattung	260	—	5	49	118	172	12	
13	Bauwesen (allgemein)	1 393	2	19	187	418	624	17	
14	Metallbe- und -verarbeitung	229	1	2	145	7	154	8	
15	Kunststoffherzeugung und -verarbeitung (einschließlich Gummi und Farbe)	31	—	—	20	1	21	3	
16	Feinmechanik und Optik	159	1	2	89	1	92	13	
17	Maschinenbau allgemein	10 833	2	192	6 905	118	7 215	152	
18	Fahrzeugbau	400	1	4	241	15	260	33	
19	Elektrotechnik	9 266	3	343	6 168	60	6 571	116	
20	Holzverarbeitung	255	2	1	123	37	161	16	
21	Papierherstellung und -verarbeitung	45	—	—	32	—	32	—	
22	Druck, Fotografie, Grafik	519	1	—	121	3	124	16	
23	Technisches Zeichnen, Bauzeichnen	99	—	1	38	4	43	4	
24	Textil- und Lederherstellung und -verarbeitung (einschließlich Fellverarbeitung)	367	1	—	147	8	155	42	
26	Mathematik und mathematische Technik	6 205	7	17	1 462	22	1 501	75	
27	Datenverarbeitung	2 012	2	16	1 045	2	1 063	47	

in Baden-Württemberg am 25. Mai 1987 nach Geschlecht, Art des Abschlusses, Hauptfachrichtungen und Wirtschaftsabteilungen

Verkehr und Nachrichtenübermittlung	Davon									Schl.-Nr.	
	darunter		Handel, Verkehr und Nachrichtenübermittlung (Sp. 7 + 8)	Kreditinstitute und Versicherungsgewerbe	Dienstleistungen, soweit von Unternehmen und freien Berufen erbracht	darunter		Organisationen ohne Erwerbzzweck und private Haushalte	Gebietskörperschaften und Sozialversicherung		Übrige Wirtschaftsbereiche (Sp. 12, 13, 15, 16)
	Eisenbahnen	Deutsche Bundespost				Wissenschaft, Forschung, Unterricht					
8	9	10	11	12	13	14	15	16	17		
5	1	—	20	5	118	31	58	85	266	45	
83	65	5	108	23	671	52	12	1 620	2 326	46	
8	—	—	28	7	221	6	5	9	242	48	
52	—	—	54	3	37	11	2	8	50	49	
1	—	—	1	—	2	—	—	—	2	52	
1	—	1	19	—	467	26	10	7	484	59	
63	9	17	210	31	3 076	1 033	1 958	2 320	7 385	60	
1	—	—	3	—	41	14	8	3	52	62	
14	—	2	65	11	772	447	179	144	1 106	64	
7	1	3	44	19	554	483	15	74	662	69	
11	1	3	43	7	688	564	17	23	735	70	
11	2	4	37	7	326	209	20	27	380	71	
2	1	—	8	—	58	14	465	15	538	72	
—	—	—	4	6	25	10	106	4	141	73	
—	—	—	2	3	11	5	60	2	76	74	
10	—	8	88	6	1 197	518	45	283	1 531	77	
1	—	—	2	1	10	3	1	1	13	79	
4	1	—	7	2	18	7	2	1	23	80	
—	—	—	2	1	6	1	1	1	9	81	
—	—	—	1	—	5	1	—	3	8	82	
—	—	—	—	—	3	2	—	—	3	83	
23	2	—	64	11	125	36	11	39	186	84	
43	1	1	122	22	361	81	29	69	481	85	
1	—	1	6	—	48	13	6	6	60	86	
1	—	1	13	4	87	5	1	6	98	87	
3	—	1	16	4	207	35	2	7	220	88	
13	1	5	168	10	703	73	11	25	749	89	
3	—	—	11	—	135	22	—	4	139	90	
4	—	2	26	16	560	288	92	47	715	91	
27	5	5	66	33	112	17	10	63	218	98	
7 292	1 655	3 857	16 108	6 801	38 010	8 494	4 943	39 410	89 164		
14	—	2	90	46	648	490	79	569	1 342	01	
3	1	—	18	2	133	68	8	90	233	02	
2	—	—	14	5	147	107	11	367	530	03	
7	—	1	49	3	172	123	6	25	206	04	
11	1	1	65	13	1 550	1 386	48	117	1 728	05	
3	1	—	16	4	116	75	5	39	164	07	
2	—	—	6	1	12	4	—	1	14	08	
58	8	36	110	47	3 078	425	38	825	3 988	09	
2	1	1	35	1	129	20	3	3	136	10	
93	63	4	126	37	1 659	509	28	895	2 619	11	
5	2	—	17	3	52	29	—	16	71	12	
23	9	3	40	12	497	176	4	214	727	13	
8	3	2	16	2	43	30	1	12	58	14	
—	—	—	3	2	5	3	—	—	7	15	
2	—	1	15	—	45	39	2	4	51	16	
93	25	22	245	37	2 974	2 194	43	317	3 371	17	
19	1	—	52	—	72	47	—	15	87	18	
196	25	138	312	26	2 052	1 466	30	272	2 380	19	
5	1	2	21	—	56	45	7	8	71	20	
—	—	—	—	2	10	6	—	1	13	21	
3	—	—	19	4	359	97	4	8	375	22	
2	1	1	6	1	42	17	—	7	50	23	
6	1	2	48	2	149	115	3	9	163	24	
19	1	3	94	407	4 005	3 378	20	171	4 603	26	
18	1	5	65	41	766	294	13	62	882	27	

Noch: 5.2 Deutsche Erwerbstätige im Alter von 15 bis unter 65 Jahren mit Abschluß an berufsbildenden Schulen oder Hochschulen

Schl.-Nr.	Höchster berufsbildender Schulabschluß Hauptfachrichtung	Deutsche Erwerbstätige mit Abschluß an einer berufsbildenden Schule oder Hochschule	Davon					Handel
			Land- und Forstwirtschaft, Fischerei	Energie- und Wasserversorgung, Bergbau	Verarbeitendes Gewerbe	Baugewerbe	Produzierendes Gewerbe (Sp. 3-5)	
		1	2	3	4	5	6	7
noch: Insgesamt								
28	Biologie und biologische Technik	4 327	34	6	574	12	592	78
29	Chemie und chemische Technik	7 442	11	44	3 411	18	3 473	93
30	Physik und physikalische Technik	7 327	11	74	2 644	25	2 743	67
31	Wirtschafts- und Betriebstechnik	1 657	4	27	968	25	1 020	59
32	Sonstige naturwissenschaftliche und wissenschaftlich-technische Fachrichtungen	5 764	22	86	1 752	211	2 049	146
34	Unternehmensführung, Betriebswirtschaftslehre, Organisation	13 908	30	129	5 381	245	5 755	1 176
35	Kaufmännische Verwaltung	3 149	7	19	1 106	74	1 199	467
36	Warenhandel	235	—	1	61	5	67	121
37	Banken und Versicherungen	403	1	1	23	5	29	10
38	Verkehr	705	1	7	307	5	319	10
40	Öffentliche Verwaltung	1 155	2	4	114	9	127	40
41	Öffentliche Sicherheit und Ordnung, Verteidigung	193	1	1	9	3	13	4
42	Rechtswesen	17 709	10	51	865	48	964	188
43	Volkswirtschaftslehre	8 903	25	85	2 468	137	2 690	540
44	Statistik	180	1	7	46	1	54	12
45	Politik und Sozialwissenschaften	2 020	4	4	218	7	229	69
46	Raumplanung	967	1	4	72	22	98	6
48	Hotel- und Gaststättenwesen	146	—	1	23	—	24	10
49	Touristik, Fremdenverkehr	29	—	—	2	—	2	—
52	Sonstige Dienstleistungen, anderweitig nicht genannt	9	—	—	—	—	—	—
53	Medizin (Humanmedizin)	26 869	12	20	583	26	629	136
54	Zahnmedizin	5 659	—	1	94	3	98	15
55	Veterinärmedizin	1 404	14	—	148	5	153	7
56	Pharmazie	6 955	6	2	561	12	575	5 466
59	Nichtärztliche Heilbehandlung und nichtärztliche Heiltätigkeit	189	—	—	5	—	5	3
60	Sozialarbeit, Sozialpädagogik einschließlich Heilpädagogik	2 505	6	1	77	8	86	48
62	Sonstige Fachrichtungen für Berufe im Gesundheits- und Sozialwesen	52	—	—	3	—	3	2
64	Erziehungswesen	22 636	35	8	540	34	582	261
65	Lehramt an Grund- und Hauptschulen	19 163	19	11	408	48	467	197
66	Lehramt an Realschulen	7 117	12	3	127	11	141	43
67	Lehramt an Gymnasien (nur wenn keine Angabe der Fachrichtung vorlag)	9 793	5	3	236	22	261	64
68	Lehramt an Sonderschulen	4 299	1	—	45	5	50	24
69	Lehramt an berufsbildenden Schulen (einschließlich Diplomhandelslehramt)	2 900	6	4	134	13	151	46
70	Lehramt für musisch-technische Fächer	3 675	5	3	143	12	158	95
71	Sonstige Lehrprüfungen	17 094	25	15	726	55	796	318
72	Evangelische Theologie	4 431	3	1	49	2	52	17
73	Katholische Theologie	3 178	—	—	34	2	36	16
74	Sonstige Religionswissenschaften	353	1	—	15	—	15	5
75	Philosophie	1 011	3	—	66	3	69	26
76	Geschichtswissenschaft	1 830	3	1	86	3	90	43
77	Bibliothekswesen, Dokumentation, Publizistik	689	1	2	83	3	88	21
78	Altphilologie, Neugriechisch	287	—	—	8	1	9	1
79	Germanistik (ohne Anglistik)	3 761	7	—	225	9	234	84
80	Anglistik (einschließlich Amerikanistik)	1 538	1	2	107	6	115	35
81	Romanistik	821	2	1	51	—	52	18
82	Slawistik, Baltistik, Finno-Ugristik	116	—	—	11	1	12	5
83	Außereuropäische Sprach- und Kulturwissenschaften	134	—	1	9	1	11	6
84	Sprach- und Kulturwissenschaften allgemein	4 778	4	4	265	5	274	83
85	Dolmetschen, Übersetzen (soweit nicht bei Einzelsprachen)	2 197	5	6	544	12	562	104
86	Psychologie	2 949	4	1	142	2	145	58
87	Kunstwissenschaft allgemein	579	2	—	27	2	29	25
88	Bildende Kunst	1 130	2	—	58	10	68	37
89	Gestaltung	465	—	—	117	7	124	33
90	Darstellende Kunst	240	—	2	4	—	6	13
91	Musik	4 844	9	—	99	7	106	64

in Baden-Württemberg am 25. Mai 1987 nach Geschlecht, Art des Abschlusses, Hauptfachrichtungen und Wirtschaftsabteilungen

Verkehr und Nachrichtenübermittlung	Davon									Schl.-Nr.	
	darunter		Handel, Verkehr und Nachrichtenübermittlung (Sp. 7 + 8)	Kreditinstitute und Versicherungsgewerbe	Dienstleistungen, soweit von Unternehmen und freien Berufen erbracht	darunter		Organisationen ohne Erwerbszweck und private Haushalte	Gebietskörperschaften und Sozialversicherung		Übrige Wirtschaftsbereiche (Sp. 12, 13, 15, 16)
	Eisenbahnen	Deutsche Bundespost				Wissenschaft, Forschung, Unterricht					
8	9	10	11	12	13	14	15	16	17		
27	2	12	105	22	3 298	2 839	55	221	3 596	28	
17	1	7	110	14	3 480	3 010	49	305	3 848	29	
22	2	5	89	59	4 235	3 672	31	159	4 484	30	
23	4	4	82	31	460	206	11	49	551	31	
73	15	19	219	51	2 798	1 918	72	553	3 474	32	
231	19	35	1 407	1 298	4 809	2 057	193	416	6 716	34	
90	8	13	557	227	922	332	61	176	1 386	35	
9	—	3	130	5	25	9	—	8	38	36	
6	—	2	16	294	34	12	3	26	357	37	
115	21	27	125	2	179	116	2	77	260	38	
36	8	19	76	51	378	151	46	475	950	40	
—	—	—	4	8	59	21	5	103	175	41	
191	35	99	379	1 145	7 142	861	425	7 644	16 356	42	
141	10	45	681	1 049	3 646	1 762	262	550	5 507	43	
6	—	1	18	9	31	9	2	65	107	44	
27	3	4	96	55	1 266	776	158	212	1 691	45	
11	6	1	17	4	296	123	5	546	851	46	
5	—	1	15	1	98	3	1	7	107	48	
11	—	1	11	—	10	4	2	4	16	49	
—	—	—	—	—	7	5	—	2	9	52	
44	14	17	180	32	24 816	1 165	134	1 066	26 048	53	
4	—	2	19	8	5 413	125	12	109	5 542	54	
3	—	—	10	3	977	85	4	243	1 227	55	
5	—	—	5 471	11	827	278	8	57	903	56	
—	—	—	3	—	176	55	—	5	181	59	
13	1	7	61	9	1 815	1 343	268	260	2 352	60	
—	—	—	2	—	42	28	2	3	47	62	
72	2	33	333	105	20 156	18 769	543	882	21 686	64	
43	2	11	240	116	17 742	16 905	177	402	18 437	65	
31	3	11	74	26	6 673	6 455	35	156	6 890	66	
32	1	13	96	53	9 119	8 804	53	206	9 431	67	
10	1	3	34	3	4 056	3 813	65	90	4 214	68	
16	2	7	62	39	2 508	2 358	33	101	2 681	69	
18	1	5	113	19	3 214	2 827	56	110	3 399	70	
101	3	24	419	168	14 860	13 622	231	595	15 854	71	
9	—	6	26	5	1 208	1 010	3 053	84	4 350	72	
13	—	6	29	10	1 093	935	1 922	88	3 113	73	
2	—	1	7	3	234	190	80	13	330	74	
6	—	4	32	4	817	571	22	64	907	75	
23	—	4	66	15	1 384	1 093	45	227	1 671	76	
—	—	—	21	9	496	86	16	58	579	77	
—	—	—	1	—	261	239	3	13	277	78	
19	1	4	103	29	3 155	2 534	64	169	3 417	79	
15	—	1	50	16	1 287	1 125	18	51	1 372	80	
12	—	5	30	9	687	601	8	33	737	81	
—	—	—	5	3	92	67	2	2	99	82	
3	—	1	9	—	110	86	1	3	114	83	
26	1	7	109	39	4 127	3 572	55	170	4 391	84	
44	—	6	148	25	1 288	796	28	141	1 482	85	
17	2	6	75	20	2 114	750	281	310	2 725	86	
6	—	1	31	1	447	189	11	58	517	87	
4	—	3	41	2	983	450	5	29	1 019	88	
1	—	—	34	1	291	109	4	11	307	89	
—	—	—	13	1	214	59	2	4	221	90	
10	1	4	74	18	4 168	3 014	273	196	4 655	91	

Noch: 5.2 Deutsche Erwerbstätige im Alter von 15 bis unter 65 Jahren mit Abschluß an berufsbildenden Schulen oder Hochschulen

Schl.-Nr.	Höchster berufsbildender Schulabschluß Hauptfachrichtung	Deutsche Erwerbstätige mit Abschluß an einer berufsbildenden Schule oder Hochschule	Davon					Produzierendes Gewerbe (Sp. 3-5)	Handel
			Land- und Forstwirtschaft, Fischerei	Energie- und Wasserversorgung, Bergbau	Verarbeitendes Gewerbe	Baugewerbe			
			1	2	3	4	5		
noch: Insgesamt									
98	Allgemeine Aus- und Fortbildung	315	4	—	60	3	63	16	
	Zusammen	289 720	1 029	1 358	44 351	3 571	49 280	11 419	
	Insgesamt								
01	Land- und Tierwirtschaft	33 554	20 366	105	4 102	1 139	5 346	1 219	
02	Garten- und Weinbau	7 363	3 894	14	641	89	744	711	
03	Forst- und Fischereiwirtschaft (einschließlich Jagdwesen)	3 618	1 300	4	238	31	273	75	
04	Nahrungs- und Genußmittel	17 586	204	58	11 116	240	11 414	2 389	
05	Ernährungswissenschaft, Hauswirtschaft	39 300	5 077	145	8 184	483	8 812	4 058	
07	Berg- und Hüttenwesen	8 094	51	158	5 633	419	6 210	403	
08	Steine, Erden, Keramik, Glas	1 690	6	3	1 124	208	1 335	85	
09	Architektur (Hochbau)	15 284	31	80	1 022	3 078	4 180	237	
10	Innenarchitektur	2 383	1	3	1 149	174	1 326	388	
11	Bauingenieurwesen (Tiefbau)	13 168	27	229	1 117	4 123	5 469	174	
12	Bauausstattung	21 040	57	364	3 841	13 438	17 643	799	
13	Bauwesen (allgemein)	23 409	121	243	6 638	9 458	16 339	682	
14	Metalbe- und -verarbeitung	13 018	58	125	9 446	720	10 291	728	
15	Kunststoffherzeugung und -verarbeitung (einschließlich Gummi und Farbe)	1 188	2	4	920	68	992	63	
16	Feinmechanik und Optik	10 831	16	43	7 839	97	7 979	1 389	
17	Maschinenbau allgemein	93 666	208	1 488	71 845	2 371	75 704	2 963	
18	Fahrzeugbau	23 062	94	145	12 629	723	13 497	4 864	
19	Elektrotechnik	76 490	116	3 780	47 285	4 240	55 305	4 211	
20	Holzverarbeitung	18 798	101	52	10 903	3 838	14 793	1 128	
21	Papierherstellung und -verarbeitung	1 012	4	5	784	11	800	51	
22	Druck, Fotografie, Grafik	9 729	17	9	5 368	69	5 446	661	
23	Technisches Zeichnen, Bauzeichnen	2 567	16	46	1 178	268	1 492	136	
24	Textil- und Lederherstellung und -verarbeitung (einschließlich Fellverarbeitung)	16 411	93	42	10 088	241	10 371	2 757	
26	Mathematik und mathematische Technik	6 760	7	21	1 701	32	1 754	98	
27	Datenverarbeitung	8 193	9	72	4 416	64	4 552	392	
28	Biologie und biologische Technik	5 000	48	8	756	17	781	113	
29	Chemie und chemische Technik	16 871	37	177	9 391	119	9 687	516	
30	Physik und physikalische Technik	11 994	26	148	5 741	200	6 089	282	
31	Wirtschafts- und Betriebstechnik	10 459	25	160	7 765	249	8 174	412	
32	Sonstige naturwissenschaftliche und wissenschaftlich-technische Fachrichtungen	27 256	121	475	14 522	1 904	16 901	1 261	
34	Unternehmensführung, Betriebswirtschaftslehre, Organisation	51 998	187	543	20 490	1 274	22 307	6 309	
35	Kaufmännische Verwaltung	127 552	1 048	1 086	40 707	5 265	47 058	25 120	
36	Warenhandel	9 822	52	30	2 535	163	2 728	4 897	
37	Banken und Versicherungen	12 663	39	16	697	168	881	369	
38	Verkehr	7 854	15	60	986	105	1 151	227	
40	Öffentliche Verwaltung	45 430	107	158	1 861	286	2 305	736	
41	Öffentliche Sicherheit und Ordnung, Verteidigung	11 173	12	17	306	65	388	79	
42	Rechtswesen	21 648	16	64	1 092	77	1 233	272	
43	Volkswirtschaftslehre	13 703	66	128	3 960	253	4 341	1 051	
44	Statistik	209	1	7	57	2	66	17	
45	Politik und Sozialwissenschaften	2 343	5	5	249	11	265	84	
46	Raumplanung	4 989	23	78	271	284	633	72	
48	Hotel- und Gaststättenwesen	8 799	44	22	1 112	116	1 250	632	
49	Touristik, Fremdenverkehr	395	—	—	54	9	63	10	
50	Reinigung (Gebäude, Textil)	308	2	1	36	12	49	24	
51	Körperpflege	11 456	48	21	1 511	88	1 620	1 350	
52	Sonstige Dienstleistungen, anderweitig nicht genannt	113	2	1	20	1	22	16	
53	Medizin (Humanmedizin)	34 216	40	28	1 216	91	1 335	452	
54	Zahnmedizin	8 674	9	9	1 213	36	1 258	161	
55	Veterinärmedizin	1 567	19	1	172	6	179	20	

in Baden-Württemberg am 25. Mai 1987 nach Geschlecht, Art des Abschlusses, Hauptfachrichtungen und Wirtschaftsabteilungen

Verkehr und Nachrichtenübermittlung	Davon									Schl.-Nr.	
	darunter		Handel, Verkehr und Nachrichtenübermittlung (Sp. 7 + 8)	Kreditinstitute und Versicherungsgewerbe	Dienstleistungen, soweit von Unternehmen und freien Berufen erbracht	darunter		Organisationen ohne Erwerbszweck und private Haushalte	Gebietskörperschaften und Sozialversicherung		Übrige Wirtschaftsbereiche (Sp. 12, 13, 15, 16)
	Eisenbahnen	Deutsche Bundespost				Wissenschaft, Forschung, Unterricht	Erwerbszweck und private Haushalte				
8	9	10	11	12	13	14	15	16	17		
6	—	3	22	13	171	121	11	31	226	98	
2 243	314	717	13 662	5 838	188 965	123 258	9 261	21 685	225 749		
743	119	165	1 962	393	2 305	878	430	2 752	5 880	01	
93	12	21	804	41	839	224	100	941	1 921	02	
16	4	3	91	21	238	141	22	1 673	1 954	03	
352	48	71	2 741	184	2 266	248	102	675	3 227	04	
764	39	460	4 822	690	15 646	2 810	2 419	1 834	20 589	05	
262	57	75	665	57	512	166	56	543	1 168	07	
26	6	8	111	17	148	50	7	66	238	08	
301	87	166	538	254	7 641	573	118	2 522	10 535	09	
36	2	14	424	24	523	52	14	71	632	10	
469	331	43	643	157	3 815	630	72	2 985	7 029	11	
351	84	67	1 150	117	1 120	298	109	844	2 190	12	
624	221	133	1 306	212	2 568	461	142	2 721	5 643	13	
349	101	92	1 077	89	762	227	86	655	1 592	14	
18	2	2	81	7	75	20	1	30	113	15	
287	54	160	1 676	50	790	356	45	275	1 160	16	
1 854	659	422	4 817	527	8 865	3 973	441	3 104	12 937	17	
1 401	137	129	6 265	254	1 337	354	148	1 467	3 206	18	
5 133	719	3 833	9 344	391	7 457	3 007	353	3 524	11 725	19	
373	70	91	1 501	111	1 100	314	169	1 023	2 403	20	
14	4	3	65	18	86	30	6	33	143	21	
84	12	19	745	138	3 025	301	66	292	3 521	22	
61	18	26	197	25	573	60	19	245	862	23	
239	42	97	2 996	299	1 852	485	213	587	2 951	24	
24	2	6	122	438	4 213	3 427	22	204	4 877	26	
109	12	38	501	305	2 464	501	61	301	3 131	27	
36	2	14	149	25	3 668	3 093	70	259	4 022	28	
66	7	22	582	63	5 528	4 224	125	849	6 565	29	
199	32	92	481	95	4 825	3 963	56	422	5 398	30	
132	29	27	544	161	1 186	352	69	300	1 716	31	
665	196	259	1 926	307	5 664	2 511	204	2 133	8 308	32	
1 532	159	361	7 841	6 073	11 924	2 652	755	2 911	21 663	34	
5 456	563	1 741	30 576	9 711	22 603	3 043	2 830	13 726	48 870	35	
278	23	99	5 175	332	985	134	122	428	1 867	36	
140	21	51	509	9 377	684	74	98	1 075	11 234	37	
5 297	1 558	2 786	5 524	121	468	186	43	532	1 164	38	
2 847	865	1 748	3 583	879	5 679	1 059	1 034	31 843	39 435	40	
96	31	28	175	72	913	85	32	9 581	10 598	41	
219	40	108	491	1 384	8 293	912	480	9 751	19 908	42	
327	28	118	1 378	1 549	4 620	1 883	356	1 393	7 918	43	
6	—	1	23	9	37	9	4	69	119	44	
32	4	4	116	60	1 384	807	216	297	1 957	45	
124	83	10	196	39	1 192	183	27	2 879	4 137	46	
214	20	23	846	151	6 090	128	108	310	6 659	48	
201	1	2	211	4	84	19	11	22	121	49	
7	3	1	31	7	190	9	5	24	226	50	
141	11	60	1 491	182	7 820	162	68	227	8 297	51	
4	1	1	20	2	61	7	1	5	69	52	
101	20	41	553	113	30 538	1 450	250	1 387	32 288	53	
34	5	16	195	53	6 908	175	45	206	7 212	54	
5	—	—	25	4	1 074	108	9	257	1 344	55	

Noch: 5.2 Deutsche Erwerbstätige im Alter von 15 bis unter 65 Jahren mit Abschluß an berufsbildenden Schulen oder Hochschulen

Schl.-Nr.	Höchster berufsbildender Schulabschluß Hauptfachrichtung	Deutsche Erwerbstätige mit Abschluß an einer berufsbildenden Schule oder Hochschule	Davon					Produzierendes Gewerbe (Sp. 3-5)	Handel
			Land- und Forstwirtschaft, Fischerei	Energie- und Wasserversorgung, Bergbau	Verarbeitendes Gewerbe	Baugewerbe			
			2	3	4	5	6		
noch: Insgesamt									
56	Pharmazie	10 427	19	4	1 171	51	1 226	7 562	
57	Krankenpflege, Krankenpflegehilfe, Entbindungshilfe und Entbindungspflege	24 343	103	23	748	193	964	425	
58	Medizinisch-technische Assistenten	5 807	17	6	530	25	561	214	
59	Nichtärztliche Heilbehandlung und nichtärztliche Heiltätigkeit	7 935	6	4	210	27	241	278	
60	Sozialarbeit, Sozialpädagogik einschließlich Heilpädagogik	30 186	152	25	1 490	156	1 671	863	
61	Sozial-, Alten-, Haus- und Familienpflege	3 849	28	—	89	10	99	48	
62	Sonstige Fachrichtungen für Berufe im Gesundheits- und Sozialwesen	494	2	—	39	4	43	18	
64	Erziehungswesen	36 034	150	12	1 500	163	1 675	938	
65	Lehramt an Grund- und Hauptschulen	19 163	19	11	408	48	467	197	
66	Lehramt an Realschulen	7 117	12	3	127	11	141	43	
67	Lehramt an Gymnasien (nur wenn keine Angabe der Fachrichtung vorlag)	9 793	5	3	236	22	261	64	
68	Lehramt an Sonderschulen	4 299	1	—	45	5	50	24	
69	Lehramt an berufsbildenden Schulen (einschließlich Diplomhandelslehramt)	4 508	29	5	284	35	324	100	
70	Lehramt für musisch-technische Fächer	5 064	12	7	223	19	249	150	
71	Sonstige Lehrerprüfungen	19 971	38	18	1 029	91	1 138	475	
72	Evangelische Theologie	5 682	5	1	76	3	80	30	
73	Katholische Theologie	3 592	2	—	49	9	58	27	
74	Sonstige Religionswissenschaften	532	1	—	22	4	26	8	
75	Philosophie	1 011	3	—	66	3	69	26	
76	Geschichtswissenschaft	1 830	3	1	86	3	90	43	
77	Bibliothekswesen, Dokumentation, Publizistik	3 211	7	8	372	16	396	136	
78	Altphilologie, Neugriechisch	287	—	—	8	1	9	1	
79	Germanistik (ohne Anglistik)	3 832	7	1	234	13	248	92	
80	Anglistik (einschließlich Amerikanistik)	1 836	4	2	237	11	250	59	
81	Romanistik	900	3	1	81	—	82	28	
82	Slawistik, Baltistik, Finno-Ugristik	181	1	2	31	6	39	9	
83	Außereuropäische Sprach- und Kulturwissenschaften	152	—	1	14	1	16	7	
84	Sprach- und Kulturwissenschaften allgemein	5 275	5	5	502	13	520	124	
85	Dolmetschen, Übersetzen (soweit nicht bei Einzelsprachen)	10 851	38	24	4 907	139	5 070	891	
86	Psychologie	3 127	5	1	175	4	180	71	
87	Kunstwissenschaft allgemein	721	2	2	54	4	60	37	
88	Bildende Kunst	1 862	4	—	211	30	241	94	
89	Gestaltung	4 123	19	4	1 685	100	1 789	632	
90	Darstellende Kunst	861	4	2	38	5	45	50	
91	Musik	6 485	10	3	200	17	220	140	
98	Allgemeine Aus- und Fortbildung	14 383	135	157	4 578	741	5 476	2 081	
	Insgesamt	1 174 430	34 719	10 817	367 682	58 406	436 905	91 128	

in Baden-Württemberg am 25. Mai 1987 nach Geschlecht, Art des Abschlusses, Hauptfachrichtungen und Wirtschaftsabteilungen

Verkehr und Nachrichtenübermittlung	Davon									Schl.-Nr.	
	darunter		Handel, Verkehr und Nachrichtenübermittlung (Sp. 7 + 8)	Kreditinstitute und Versicherungsgewerbe	Dienstleistungen, soweit von Unternehmen und freien Berufen erbracht	darunter		Organisationen ohne Erwerbszweck und private Haushalte	Gebietskörperschaften und Sozialversicherung		Übrige Wirtschaftsbereiche (Sp. 12, 13, 15, 16)
	Eisenbahnen	Deutsche Bundespost				Wissenschaft, Forschung, Unterricht					
8	9	10	11	12	13	14	15	16	17		
29	2	10	7 591	50	1 369	354	41	131	1 591	56	
91	2	34	516	68	20 835	541	1 214	643	22 760	57	
31	9	11	245	34	4 633	447	52	265	4 984	58	
25	2	7	303	17	7 147	320	88	133	7 385	59	
305	25	153	1 168	181	19 317	10 353	3 982	3 715	27 195	60	
28	3	10	76	17	2 635	123	708	286	3 646	61	
3	—	2	21	1	368	83	36	23	428	62	
209	4	85	1 147	240	29 099	24 797	1 979	1 744	33 062	64	
43	2	11	240	116	17 742	16 905	177	402	18 437	65	
31	3	11	74	26	6 673	6 455	35	156	6 890	66	
32	1	13	96	53	9 119	8 804	53	206	9 431	67	
10	1	3	34	3	4 056	3 813	65	90	4 214	68	
34	7	13	134	65	3 676	3 396	65	215	4 021	69	
41	5	10	191	29	4 342	3 716	86	155	4 612	70	
176	9	42	651	209	16 848	14 703	314	773	18 144	71	
18	1	6	48	10	1 390	1 040	4 024	125	5 549	72	
13	—	6	40	27	1 151	955	2 217	97	3 492	73	
2	—	1	10	11	263	195	204	17	495	74	
6	—	4	32	4	817	571	22	64	907	75	
23	—	4	66	15	1 384	1 093	45	227	1 671	76	
21	1	15	157	19	2 156	712	78	398	2 651	77	
—	—	—	1	—	261	239	3	13	277	78	
24	1	5	116	33	3 188	2 541	68	172	3 461	79	
31	1	1	90	27	1 360	1 142	24	81	1 492	80	
15	—	5	43	13	707	603	11	41	772	81	
2	—	2	11	4	111	72	4	11	130	82	
4	—	2	11	1	119	89	1	4	125	83	
49	3	7	173	50	4 252	3 608	66	209	4 577	84	
368	6	35	1 259	240	3 337	1 254	219	688	4 484	85	
21	2	7	92	22	2 214	777	296	318	2 850	86	
7	—	2	44	5	534	194	12	64	615	87	
12	1	5	106	15	1 425	504	15	56	1 511	88	
50	4	22	682	45	1 444	237	34	110	1 633	89	
7	—	1	57	6	719	134	8	22	755	90	
20	3	7	160	53	5 357	3 588	395	290	6 095	91	
684	108	229	2 765	1 103	2 763	480	394	1 747	6 007	98	
34 607	6 750	14 538	125 735	38 404	385 449	161 652	29 274	123 944	577 071		

5.3 Ausländische Erwerbstätige im Alter von 15 bis unter 65 Jahren mit Abschluß an berufsbildenden Schulen oder Hochschulen

Schl.-Nr.	Höchster berufsbildender Schulabschluß Hauptfachrichtung	Ausländische Erwerbstätige mit Abschluß an einer berufsbildenden Schule oder Hochschule	Davon					Handel
			Land- und Forstwirtschaft, Fischerei	Energie- und Wasserversorgung, Bergbau	Verarbeitendes Gewerbe	Baugewerbe	Produzierendes Gewerbe (Sp. 3-5)	
			1	2	3	4	5	

männlich

Berufsfachschule								
01	Land- und Tierwirtschaft	118	14	—	65	19	84	3
02	Garten- und Weinbau	57	15	—	21	4	25	4
03	Forst- und Fischereiwirtschaft (einschließlich Jagdwesen)	19	5	—	4	1	5	1
04	Nahrungs- und Genußmittel	273	—	2	162	12	176	28
05	Ernährungswissenschaft, Hauswirtschaft	153	—	1	94	12	107	9
07	Berg- und Hüttenwesen	348	—	1	286	17	304	10
08	Steine, Erden, Keramik, Glas	35	—	—	28	2	30	1
09	Architektur (Hochbau)	46	1	—	10	28	38	1
10	Innenarchitektur	14	—	—	11	1	12	1
11	Bauingenieurwesen (Tiefbau)	34	—	1	10	18	29	1
12	Bauausstattung	622	3	7	234	302	543	19
13	Bauwesen (allgemein)	906	6	2	350	449	801	24
14	Metallbe- und -verarbeitung	793	3	3	670	46	719	22
15	Kunststoffherstellung und -verarbeitung (einschließlich Gummi und Farbe)	66	—	—	53	3	56	5
16	Feinmechanik und Optik	129	—	—	110	5	115	6
17	Maschinenbau allgemein	1 707	4	7	1 381	101	1 489	72
18	Fahrzeugbau	966	4	3	637	49	689	154
19	Elektrotechnik	1 310	3	25	902	121	1 048	96
20	Holzverarbeitung	664	1	1	363	204	568	33
21	Papierherstellung und -verarbeitung	29	—	—	27	—	27	1
22	Druck, Fotografie, Grafik	115	—	—	81	9	90	6
23	Technisches Zeichnen, Bauzeichnen	54	—	1	25	8	34	4
24	Textil- und Lederherstellung und -verarbeitung (einschließlich Fellverarbeitung)	297	1	—	243	10	253	14
26	Mathematik und mathematische Technik	12	—	—	6	2	8	1
27	Datenverarbeitung	52	—	—	24	1	25	7
28	Biologie und biologische Technik	7	—	—	3	—	3	—
29	Chemie und chemische Technik	71	—	—	50	2	52	2
30	Physik und physikalische Technik	137	1	—	105	16	121	4
31	Wirtschafts- und Betriebstechnik	38	—	—	28	4	32	1
32	Sonstige naturwissenschaftliche und wissenschaftlich-technische Fachrichtungen	211	1	1	132	21	154	16
34	Unternehmensführung, Betriebswirtschaftslehre, Organisation	93	1	—	50	5	55	13
35	Kaufmännische Verwaltung	1 033	5	7	536	72	615	163
36	Warenhandel	118	1	1	57	6	64	32
37	Banken und Versicherungen	44	—	—	15	6	21	4
38	Verkehr	104	1	—	38	10	48	3
40	Öffentliche Verwaltung	50	—	—	31	2	33	2
41	Öffentliche Sicherheit und Ordnung, Verteidigung	32	—	—	12	4	16	2
42	Rechtswesen	5	—	—	3	—	3	—
46	Raumplanung	11	—	—	5	2	7	—
48	Hotel- und Gaststättenwesen	585	3	—	88	12	100	26
49	Touristik, Fremdenverkehr	20	—	—	10	2	12	1
50	Reinigung (Gebäude, Textil)	19	—	—	7	—	7	1
51	Körperpflege	147	2	—	56	6	62	6
52	Sonstige Dienstleistungen, anderweitig nicht genannt	6	—	—	2	1	3	1
53	Medizin (Humanmedizin)	30	—	—	10	3	13	1
54	Zahnmedizin	31	—	—	19	2	21	1
55	Veterinärmedizin	2	—	—	—	—	—	1
56	Pharmazie	14	—	—	8	3	11	2
57	Krankenpflege, Krankenpflegehilfe, Entbindungshilfe und Entbindungspflege	97	—	—	25	4	29	—
58	Medizinisch-technische Assistenten	19	—	—	8	—	8	—
59	Nichtärztliche Heilbehandlung und nichtärztliche Heiltätigkeit	46	—	—	10	—	10	2
60	Sozialarbeit, Sozialpädagogik einschließlich Heilpädagogik	22	—	—	11	3	14	1
61	Sozial-, Alten-, Haus- und Familienpflege	10	—	—	4	1	5	—
62	Sonstige Fachrichtungen für Berufe im Gesundheits- und Sozialwesen	5	—	—	—	—	—	—
64	Erziehungswesen	24	—	—	11	3	14	—

in Baden-Württemberg am 25. Mai 1987 nach Geschlecht, Art des Abschlusses, Hauptfachrichtungen und Wirtschaftsabteilungen

Verkehr und Nachrichtenübermittlung	Davon									Schl.-Nr.	
	darunter		Handel, Verkehr und Nachrichtenübermittlung (Sp. 7 + 8)	Kreditinstitute und Versicherungsgewerbe	Dienstleistungen, soweit von Unternehmen und freien Berufen erbracht	darunter		Organisationen ohne Erwerbszweck und private Haushalte	Gebietskörperschaften und Sozialversicherung		Übrige Wirtschaftsbereiche (Sp. 12, 13, 15, 16)
	Eisenbahnen	Deutsche Bundespost				Wissenschaft, Forschung, Unterricht					
8	9	10	11	12	13	14	15	16	17		

männlich

10	—	1	13	—	6	1	—	1	7	01
1	—	—	5	—	9	1	1	2	12	02
—	—	—	1	—	4	—	—	4	8	03
8	2	—	36	1	56	2	—	4	61	04
4	—	—	13	2	27	4	2	2	33	05
10	2	1	20	2	17	2	—	5	24	07
2	1	—	3	—	1	—	—	1	2	08
2	—	—	3	—	2	—	—	2	4	09
—	—	—	1	—	1	1	—	—	1	10
—	—	—	1	—	1	—	—	3	4	11
9	1	—	28	6	25	4	3	14	48	12
17	5	2	41	—	38	3	1	19	58	13
12	2	—	34	—	28	4	1	8	37	14
1	—	—	6	—	2	—	—	2	4	15
1	—	—	7	—	5	—	1	1	7	16
36	9	5	108	5	77	16	3	21	106	17
59	1	4	213	1	39	11	1	19	60	18
39	8	16	135	4	86	9	5	29	124	19
12	3	—	45	—	34	4	3	13	50	20
—	—	—	1	—	1	—	—	—	1	21
2	1	—	8	—	14	—	2	1	17	22
—	—	—	4	—	13	2	1	2	16	23
11	1	1	25	2	9	—	—	7	18	24
1	—	—	2	—	2	—	—	—	2	26
7	1	—	14	1	11	—	—	1	13	27
—	—	—	—	—	3	2	—	1	4	28
4	1	—	6	—	11	3	—	2	13	29
1	—	—	5	—	6	1	—	4	10	30
1	—	—	2	—	3	—	—	1	4	31
12	—	2	28	1	17	2	1	9	28	32
8	1	—	21	—	10	—	2	4	16	34
70	8	6	233	27	108	5	3	42	180	35
4	—	2	36	1	10	—	—	6	17	36
1	—	—	5	10	7	—	1	—	18	37
37	6	7	40	—	10	—	1	4	15	38
4	2	2	6	—	5	—	—	6	11	40
—	—	—	2	—	4	—	—	10	14	41
1	—	—	1	1	—	—	—	—	1	42
1	—	—	1	—	2	—	—	1	3	46
14	2	2	40	9	421	8	—	12	442	48
2	—	—	3	1	4	—	—	—	5	49
—	—	—	1	—	11	—	—	—	11	50
5	2	—	11	—	64	—	1	7	72	51
—	—	—	1	—	2	—	—	—	2	52
1	—	—	2	—	10	—	1	4	15	53
1	1	—	2	—	7	—	1	—	8	54
—	—	—	1	—	1	—	—	—	1	55
—	—	—	2	—	1	—	—	—	1	56
2	—	2	2	—	57	3	4	5	66	57
—	—	—	—	—	10	—	—	1	11	58
1	—	—	3	—	32	—	—	1	33	59
—	—	—	1	—	3	1	2	2	7	60
1	—	—	1	—	2	—	—	2	4	61
—	—	—	—	—	5	2	—	—	5	62
2	1	—	2	2	5	—	1	—	8	64

Noch: 5.3 Ausländische Erwerbstätige im Alter von 15 bis unter 65 Jahren mit Abschluß an berufsbildenden Schulen oder Hochschulen

Schl.-Nr.	Höchster berufsbildender Schulabschluß Hauptfachrichtung	Ausländische Erwerbstätige mit Abschluß an einer berufsbildenden Schule oder Hochschule	Davon					Produzierendes Gewerbe (Sp. 3-5)	Handel
			Land- und Forstwirtschaft, Fischerei	Energie- und Wasserversorgung, Bergbau	Verarbeitendes Gewerbe	Baugewerbe			
			1	2	3	4	5		
noch: männlich									
71	Sonstige Lehrerprüfungen	30	1	—	12	3	15	2	
72	Evangelische Theologie	4	—	—	1	1	2	—	
74	Sonstige Religionswissenschaften	3	—	—	2	1	3	—	
77	Bibliothekswesen, Dokumentation, Publizistik	7	—	—	3	—	3	2	
79	Germanistik (ohne Anglistik)	1	—	—	—	—	—	—	
80	Anglistik (einschließlich Amerikanistik)	1	—	—	—	—	—	—	
81	Romanistik	1	—	—	—	—	—	—	
85	Dolmetschen, Übersetzen (soweit nicht bei Einzelsprachen)	61	—	—	13	2	15	9	
88	Bildende Kunst	20	—	—	8	2	10	—	
89	Gestaltung	27	—	—	15	—	15	3	
90	Darstellende Kunst	33	—	—	2	1	3	1	
91	Musik	34	—	—	6	—	6	2	
98	Allgemeine Aus- und Fortbildung	251	3	3	154	25	182	21	
	Zusammen	12 323	79	66	7 347	1 649	9 062	848	
Fachschule									
01	Land- und Tierwirtschaft	162	22	1	68	16	85	10	
02	Garten- und Weinbau	62	24	1	15	4	20	4	
03	Forst- und Fischereiwirtschaft (einschließlich Jagdwesen)	27	7	—	11	—	11	1	
04	Nahrungs- und Genußmittel	184	—	—	98	11	109	20	
05	Ernährungswissenschaft, Hauswirtschaft	37	—	—	21	2	23	3	
07	Berg- und Hüttenwesen	153	—	—	125	7	132	5	
08	Steine, Erden, Keramik, Glas	26	—	—	17	5	22	1	
09	Architektur (Hochbau)	50	—	1	11	18	30	2	
10	Innenarchitektur	23	—	—	11	3	14	3	
11	Bauingenieurwesen (Tiefbau)	40	—	1	10	17	28	3	
12	Bauausstattung	303	—	1	91	159	251	15	
13	Bauwesen (allgemein)	439	3	3	175	200	378	8	
14	Metallbe- und -verarbeitung	401	—	2	337	25	364	13	
15	Kunststoffherzeugung und -verarbeitung (einschließlich Gummi und Farbe)	31	—	—	24	3	27	2	
16	Feinmechanik und Optik	127	—	—	88	—	88	24	
17	Maschinenbau allgemein	1 700	4	9	1 336	80	1 425	67	
18	Fahrzeugbau	602	1	2	397	24	423	93	
19	Elektrotechnik	1 401	1	14	986	112	1 112	94	
20	Holzverarbeitung	388	1	—	224	91	315	33	
21	Papierherstellung und -verarbeitung	20	—	—	18	—	18	—	
22	Druck, Fotografie, Grafik	151	1	—	99	2	101	4	
23	Technisches Zeichnen, Bauzeichnen	64	—	1	42	3	46	2	
24	Textil- und Lederherstellung und -verarbeitung (einschließlich Fellverarbeitung)	237	—	2	168	12	182	27	
26	Mathematik und mathematische Technik	12	—	—	6	—	6	1	
27	Datenverarbeitung	98	—	—	43	1	44	8	
28	Biologie und biologische Technik	8	—	—	4	—	4	—	
29	Chemie und chemische Technik	131	1	—	85	5	90	3	
30	Physik und physikalische Technik	89	1	—	67	10	77	4	
31	Wirtschafts- und Betriebstechnik	87	—	—	67	4	71	8	
32	Sonstige naturwissenschaftliche und wissenschaftlich-technische Fachrichtungen	458	2	7	304	34	345	28	
34	Unternehmensführung, Betriebswirtschaftslehre, Organisation	201	1	2	90	5	97	32	
35	Kaufmännische Verwaltung	526	7	1	223	29	253	105	
36	Warenhandel	63	—	—	20	6	26	27	
37	Banken und Versicherungen	51	—	—	12	3	15	3	
38	Verkehr	95	—	—	44	8	52	2	
40	Öffentliche Verwaltung	38	—	—	15	1	16	3	
41	Öffentliche Sicherheit und Ordnung, Verteidigung	76	2	2	32	2	36	3	
42	Rechtswesen	7	—	—	3	—	3	1	
46	Raumplanung	24	—	1	10	5	16	1	
48	Hotel- und Gaststättenwesen	514	—	1	67	7	75	22	

in Baden-Württemberg am 25. Mai 1987 nach Geschlecht, Art des Abschlusses, Hauptfachrichtungen und Wirtschaftsabteilungen

Verkehr und Nachrichtenübermittlung	Davon									Schl.-Nr.	
	darunter		Handel, Verkehr und Nachrichtenübermittlung (Sp. 7 + 8)	Kreditinstitute und Versicherungsgewerbe	Dienstleistungen, soweit von Unternehmen und freien Berufen erbracht	darunter		Organisationen ohne Erwerbszweck und private Haushalte	Gebietskörperschaften und Sozialversicherung		Übrige Wirtschaftsbereiche (Sp. 12, 13, 15, 16)
	Eisenbahnen	Deutsche Bundespost				Wissenschaft, Forschung, Unterricht	Wissenschaft, Forschung, Unterricht				
8	9	10	11	12	13	14	15	16	17		
3	—	—	5	1	8	5	—	—	9	71	
—	—	—	—	—	—	—	2	—	2	72	
—	—	—	—	—	—	—	—	—	—	74	
—	—	—	2	—	2	—	—	—	2	77	
—	—	—	—	—	—	—	—	1	1	79	
1	—	—	1	—	—	—	—	—	—	80	
—	—	—	—	—	—	—	—	1	1	81	
6	—	—	15	1	24	4	1	5	31	85	
—	—	—	—	—	9	—	—	1	10	88	
1	—	—	4	—	7	1	1	—	8	89	
—	—	—	1	—	28	—	—	1	29	90	
1	—	—	3	—	23	2	1	1	25	91	
12	2	2	33	3	19	2	2	9	33	98	
441	63	55	1 289	81	1 459	105	49	304	1 893		
9	1	1	19	—	26	6	—	10	36	01	
2	—	1	6	—	5	1	—	7	12	02	
1	—	1	2	—	—	—	—	7	7	03	
2	1	—	22	—	49	1	1	3	53	04	
—	—	—	3	—	11	—	—	—	11	05	
6	1	1	11	—	8	2	1	1	10	07	
2	—	—	3	—	—	—	—	1	1	08	
—	—	—	2	—	15	2	—	3	18	09	
—	—	—	3	—	6	—	—	—	6	10	
1	1	—	4	—	7	—	—	1	8	11	
7	—	1	22	3	22	4	2	3	30	12	
9	1	1	17	3	23	3	1	14	41	13	
4	—	—	17	—	18	4	—	2	20	14	
—	—	—	2	—	1	1	—	1	2	15	
4	—	—	28	—	9	1	—	2	11	16	
24	2	1	91	5	136	12	7	32	180	17	
39	1	1	132	1	30	—	2	13	46	18	
37	2	13	131	5	114	15	6	32	157	19	
8	1	3	41	3	25	2	1	2	31	20	
—	—	—	—	—	2	1	—	—	2	21	
3	—	—	7	2	37	3	—	3	42	22	
1	—	—	3	2	10	—	—	3	15	23	
4	—	—	31	1	16	1	3	4	24	24	
—	—	—	1	—	4	—	—	1	5	26	
3	—	—	11	3	31	3	2	7	43	27	
—	—	—	—	—	4	2	—	—	4	28	
3	1	—	6	—	23	9	2	9	34	29	
2	—	1	6	1	4	—	—	—	5	30	
—	—	—	8	—	5	—	—	3	8	31	
12	2	—	40	3	43	6	—	25	71	32	
9	1	2	41	12	45	—	—	5	62	34	
29	1	3	134	22	83	6	3	24	132	35	
3	—	—	30	2	5	—	—	—	7	36	
1	—	—	4	28	4	—	—	—	32	37	
31	6	4	33	2	4	1	1	3	10	38	
3	1	1	6	1	6	1	1	8	16	40	
5	—	1	8	1	7	—	—	22	30	41	
1	—	—	2	—	2	—	—	—	2	42	
2	—	—	3	—	5	2	—	—	5	46	
12	—	—	34	3	394	6	1	7	405	48	

Noch: 5.3 Ausländische Erwerbstätige im Alter von 15 bis unter 65 Jahren mit Abschluß an berufsbildenden Schulen oder Hochschulen

Schl.-Nr.	Höchster berufsbildender Schulabschluß Hauptfachrichtung	Ausländische Erwerbstätige mit Abschluß an einer berufsbildenden Schule oder Hochschule	Davon					Handel
			Land- und Forstwirtschaft, Fischerei	Energie- und Wasserversorgung, Bergbau	Verarbeitendes Gewerbe	Baugewerbe	Produzierendes Gewerbe (Sp. 3-5)	
			1	2	3	4	5	
noch: männlich								
49	Touristik, Fremdenverkehr	28	—	—	13	2	15	4
50	Reinigung (Gebäude, Textil)	9	—	—	2	—	2	1
51	Körperpflege	78	—	—	22	2	24	3
52	Sonstige Dienstleistungen, anderweitig nicht genannt	1	—	—	—	—	—	—
53	Medizin (Humanmedizin)	28	—	—	6	—	6	1
54	Zahnmedizin	32	—	1	14	1	16	1
55	Veterinärmedizin	1	—	—	—	—	—	—
56	Pharmazie	12	1	1	6	—	7	2
57	Krankenpflege, Krankenpflegehilfe, Entbindungshilfe und Entbindungspflege	186	—	—	17	4	21	3
58	Medizinisch-technische Assistenten	38	—	—	7	—	7	2
59	Nichtärztliche Heilbehandlung und nichtärztliche Heiltätigkeit	33	—	—	4	—	4	—
60	Sozialarbeit, Sozialpädagogik einschließlich Heilpädagogik	61	—	—	13	1	14	2
61	Sozial-, Alten-, Haus- und Familienpflege	23	—	—	3	1	4	—
62	Sonstige Fachrichtungen für Berufe im Gesundheits- und Sozialwesen	2	—	—	—	—	—	2
64	Erziehungswesen	30	—	—	10	1	11	2
69	Lehramt an berufsbildenden Schulen (einschließlich Diplomhandelslehramt)	22	—	—	2	1	3	—
70	Lehramt für musisch-technische Fächer	17	—	—	4	—	4	3
71	Sonstige Lehrerprüfungen	49	—	—	17	—	17	4
72	Evangelische Theologie	11	—	—	3	—	3	—
73	Katholische Theologie	6	—	—	—	—	—	—
74	Sonstige Religionswissenschaften	15	—	—	4	—	4	1
77	Bibliothekswesen, Dokumentation, Publizistik	10	—	—	2	—	2	1
79	Germanistik (ohne Anglistik)	1	—	—	—	—	—	—
80	Anglistik (einschließlich Amerikanistik)	2	—	—	—	—	—	2
81	Romanistik	3	—	—	2	—	2	—
83	Außereuropäische Sprach- und Kulturwissenschaften	2	—	—	—	—	—	—
85	Dolmetschen, Übersetzen (soweit nicht bei Einzelsprachen)	71	—	1	29	—	30	4
88	Bildende Kunst	31	1	—	14	3	17	1
89	Gestaltung	34	—	1	21	1	23	4
90	Darstellende Kunst	38	—	—	5	—	5	—
91	Musik	57	—	—	6	1	7	5
98	Allgemeine Aus- und Fortbildung	94	—	—	57	6	63	7
	Zusammen	10 131	80	56	5 747	938	6 741	740
Fachhochschule								
01	Land- und Tierwirtschaft	90	10	—	41	3	44	7
02	Garten- und Weinbau	19	4	—	2	—	2	6
03	Forst- und Fischereiwirtschaft (einschließlich Jagdwesen)	14	4	—	4	—	4	2
04	Nahrungs- und Genußmittel	16	—	—	7	—	7	2
05	Ernährungswissenschaft, Hauswirtschaft	7	—	—	2	—	2	—
07	Berg- und Hüttenwesen	41	—	1	29	3	33	1
08	Steine, Erden, Keramik, Glas	6	—	—	5	1	6	—
09	Architektur (Hochbau)	193	—	1	32	37	70	6
10	Innenarchitektur	26	—	1	10	1	12	6
11	Bauingenieurwesen (Tiefbau)	231	1	2	50	75	127	11
12	Bauausstattung	36	—	2	5	21	28	1
13	Bauwesen (allgemein)	153	—	—	32	52	84	5
14	Metallbe- und -verarbeitung	59	—	1	48	3	52	1
15	Kunststoffherzeugung und -verarbeitung (einschließlich Gummi und Farbe)	12	—	—	12	—	12	—
16	Feinmechanik und Optik	52	—	—	36	—	36	9
17	Maschinenbau allgemein	1 407	3	16	1 077	34	1 127	53
18	Fahrzeugbau	155	—	—	105	3	108	15
19	Elektrotechnik	1 434	4	13	1 073	24	1 110	70
20	Holzverarbeitung	46	—	—	27	10	37	4
21	Papierherstellung und -verarbeitung	14	—	—	13	—	13	—

in Baden-Württemberg am 25. Mai 1987 nach Geschlecht, Art des Abschlusses, Hauptfachrichtungen und Wirtschaftsabteilungen

Verkehr und Nachrichtenübermittlung	Davon									Schl.-Nr.	
	darunter		Handel, Verkehr und Nachrichtenübermittlung (Sp. 7 + 8)	Kreditinstitute und Versicherungsgewerbe	Dienstleistungen, soweit von Unternehmen und freien Berufen erbracht	darunter		Organisationen ohne Erwerbszweck und private Haushalte	Gebietskörperschaften und Sozialversicherung		Übrige Wirtschaftsbereiche (Sp. 12, 13, 15, 16)
	Eisenbahnen	Deutsche Bundespost				Wissenschaft, Forschung, Unterricht					
8	9	10	11	12	13	14	15	16	17		
9	-	-	13	-	-	-	-	-	-	49	
-	-	-	1	-	6	-	-	-	6	50	
2	-	-	5	1	45	-	-	3	49	51	
-	-	-	-	-	1	-	-	-	1	52	
-	-	-	1	-	20	-	-	1	21	53	
-	-	-	1	-	13	-	-	2	15	54	
-	-	-	-	-	1	-	-	-	1	55	
1	1	-	3	-	-	-	-	1	1	56	
1	-	-	4	-	156	6	3	2	161	57	
-	-	-	2	1	28	4	-	-	29	58	
2	-	-	2	-	26	1	-	1	27	59	
1	-	-	3	-	30	6	12	2	44	60	
-	-	-	-	-	8	-	10	1	19	61	
-	-	-	2	-	-	-	-	-	-	62	
1	-	-	3	-	9	-	4	3	16	64	
-	-	-	-	-	16	15	1	2	19	69	
-	-	-	3	1	8	2	-	1	10	70	
4	-	1	8	-	21	5	1	2	24	71	
-	-	-	-	-	2	-	4	2	8	72	
-	-	-	-	-	-	-	6	-	6	73	
-	-	-	1	-	-	-	10	-	10	74	
-	-	-	1	-	7	-	-	-	7	77	
-	-	-	-	-	-	-	-	1	1	79	
-	-	-	2	-	-	-	-	-	-	80	
1	-	-	1	-	-	-	-	-	-	81	
-	-	-	-	-	2	-	-	-	2	83	
5	1	-	9	1	24	2	-	7	32	85	
-	-	-	1	1	9	1	-	2	12	88	
-	-	-	4	-	7	1	-	-	7	89	
-	-	-	-	-	31	3	1	1	33	90	
2	-	-	7	-	40	8	1	2	43	91	
4	-	-	11	1	14	4	1	4	20	98	
312	25	37	1 052	109	1 763	153	88	298	2 258		
-	-	-	7	1	22	5	2	4	29	01	
-	-	-	6	1	5	-	-	1	7	02	
-	-	-	2	-	3	1	-	1	4	03	
-	-	-	2	-	6	2	-	1	7	04	
-	-	-	-	-	3	-	-	2	5	05	
-	-	-	1	-	5	1	1	1	7	07	
-	-	-	-	-	-	-	-	-	-	08	
3	-	1	9	1	93	5	1	19	114	09	
-	-	-	6	-	8	-	-	-	8	10	
2	-	-	13	1	68	6	3	18	90	11	
2	1	-	3	-	2	-	-	3	5	12	
5	1	1	10	1	50	4	1	7	59	13	
1	-	-	2	1	3	1	-	1	5	14	
-	-	-	-	-	-	-	-	-	-	15	
-	-	-	9	-	6	5	-	1	7	16	
15	2	1	68	3	180	31	6	20	209	17	
6	-	-	21	1	18	-	1	6	26	18	
19	3	2	89	4	190	37	2	35	231	19	
-	-	-	4	-	4	1	-	1	5	20	
-	-	-	-	-	-	-	-	1	1	21	

Noch: 5.3 Ausländische Erwerbstätige im Alter von 15 bis unter 65 Jahren mit Abschluß an berufsbildenden Schulen oder Hochschulen

Schl.-Nr.	Höchster berufsbildender Schulabschluß Hauptfachrichtung	Ausländische Erwerbstätige mit Abschluß an einer berufsbildenden Schule oder Hochschule	Davon					Handel
			Land- und Forstwirtschaft, Fischerei	Energie- und Wasserversorgung, Bergbau	Verarbeitendes Gewerbe	Baugewerbe	Produzierendes Gewerbe (Sp. 3-5)	
			1	2	3	4	5	
noch: männlich								
22	Druck, Fotografie, Grafik	76	—	1	37	1	39	2
23	Technisches Zeichnen, Bauzeichnen	19	—	—	8	1	9	—
24	Textil- und Lederherstellung und -verarbeitung (einschließlich Fellverarbeitung)	130	—	—	94	1	95	16
26	Mathematik und mathematische Technik	39	—	1	9	—	10	3
27	Datenverarbeitung	185	2	1	106	—	107	7
28	Biologie und biologische Technik	15	—	—	6	1	7	—
29	Chemie und chemische Technik	192	—	—	123	3	126	7
30	Physik und physikalische Technik	72	—	3	37	1	41	5
31	Wirtschafts- und Betriebstechnik	68	—	—	43	3	46	5
32	Sonstige naturwissenschaftliche und wissenschaftlich-technische Fachrichtungen	572	2	4	367	22	393	33
34	Unternehmensführung, Betriebswirtschaftslehre, Organisation	432	—	—	210	7	217	68
35	Kaufmännische Verwaltung	185	1	2	77	11	90	33
36	Warenhandel	23	—	—	9	—	9	10
37	Banken und Versicherungen	25	—	—	6	—	6	3
38	Verkehr	75	2	—	27	2	29	4
40	Öffentliche Verwaltung	78	—	1	31	4	36	6
41	Öffentliche Sicherheit und Ordnung, Verteidigung	44	1	—	12	2	14	5
42	Rechtswesen	47	—	—	13	1	14	3
43	Volkswirtschaftslehre	128	—	—	52	1	53	19
44	Statistik	1	—	—	—	—	—	—
45	Politik und Sozialwissenschaften	17	—	—	5	—	5	2
46	Raumplanung	31	—	—	12	2	14	4
48	Hotel- und Gaststättenwesen	102	—	—	13	—	13	5
49	Touristik, Fremdenverkehr	18	—	—	9	1	10	1
59	Nichtärztliche Heilbehandlung und nichtärztliche Heiltätigkeit	16	—	—	—	—	—	—
60	Sozialarbeit, Sozialpädagogik einschließlich Heilpädagogik	58	—	—	10	3	13	—
62	Sonstige Fachrichtungen für Berufe im Gesundheits- und Sozialwesen	3	—	—	1	—	1	—
64	Erziehungswesen	27	1	—	3	2	5	3
69	Lehramt an berufsbildenden Schulen (einschließlich Diplomhandelslehramt)	17	—	—	3	—	3	—
70	Lehramt für musisch-technische Fächer	27	—	—	3	—	3	—
71	Sonstige Lehrerprüfungen	33	—	—	13	—	13	2
72	Evangelische Theologie	25	—	—	1	—	1	1
73	Katholische Theologie	17	—	—	—	1	1	—
74	Sonstige Religionswissenschaften	16	—	—	3	1	4	—
77	Bibliothekswesen, Dokumentation, Publizistik	21	—	—	5	—	5	2
79	Germanistik (ohne Anglistik)	8	—	—	—	—	—	1
80	Anglistik (einschließlich Amerikanistik)	4	—	—	1	—	1	1
81	Romanistik	2	—	—	—	—	—	—
82	Slawistik, Baltistik, Finno-Ugristik	1	—	—	—	—	—	—
84	Sprach- und Kulturwissenschaften allgemein	11	—	—	4	—	4	2
85	Dolmetschen, Übersetzen (soweit nicht bei Einzelsprachen)	38	—	—	14	1	15	1
86	Psychologie	7	—	—	—	—	—	—
87	Kunstwissenschaft allgemein	15	—	—	4	1	5	3
88	Bildende Kunst	39	—	—	10	1	11	3
89	Gestaltung	52	1	1	28	—	29	5
90	Darstellende Kunst	25	—	—	—	—	—	1
91	Musik	114	—	—	7	—	7	—
98	Allgemeine Aus- und Fortbildung	21	—	—	12	2	14	2
	Zusammen	7 182	36	51	4 038	343	4 432	467
Hochschule								
01	Land- und Tierwirtschaft	104	6	—	37	2	39	12
02	Garten- und Weinbau	12	2	—	3	—	3	3
03	Forst- und Fischereiwirtschaft (einschließlich Jagdwesen)	13	1	—	3	—	3	—
04	Nahrungs- und Genußmittel	19	—	—	16	—	16	—
05	Ernährungswissenschaft, Hauswirtschaft	9	—	—	4	—	4	—

in Baden-Württemberg am 25. Mai 1987 nach Geschlecht, Art des Abschlusses, Hauptfachrichtungen und Wirtschaftsabteilungen

Verkehr und Nachrichtenübermittlung	Davon									Schl.-Nr.	
	darunter		Handel, Verkehr und Nachrichtenübermittlung (Sp. 7 + 8)	Kreditinstitute und Versicherungsgewerbe	Dienstleistungen, soweit von Unternehmen und freien Berufen erbracht	darunter		Organisationen ohne Erwerbszweck und private Haushalte	Gebietskörperschaften und Sozialversicherung		Übrige Wirtschaftsbereiche (Sp. 12, 13, 15, 16)
	Eisenbahnen	Deutsche Bundespost				Wissenschaft, Forschung, Unterricht	Erwerbszweck und private Haushalte				
8	9	10	11	12	13	14	15	16	17		
—	—	—	2	—	33	3	—	2	35	22	
1	—	—	1	—	9	—	—	—	9	23	
2	—	—	18	—	15	7	—	2	17	24	
1	—	1	4	1	22	6	—	2	25	26	
2	—	—	9	6	47	5	—	14	67	27	
2	—	—	2	—	6	3	—	—	6	28	
2	—	—	9	2	43	29	1	11	57	29	
1	—	1	6	—	20	18	1	4	25	30	
1	—	—	6	—	11	1	1	4	16	31	
11	—	—	44	—	106	22	4	23	133	32	
11	—	—	79	19	86	7	7	24	136	34	
9	—	1	42	12	31	5	—	9	52	35	
—	—	—	10	—	4	—	—	—	4	36	
—	—	—	3	9	1	1	1	5	16	37	
14	—	2	18	4	11	2	3	8	26	38	
2	—	—	8	4	16	6	1	13	34	40	
3	—	—	8	1	7	3	1	12	21	41	
1	—	—	4	3	21	2	—	5	29	42	
9	2	1	28	4	35	6	2	6	47	43	
—	—	—	—	—	1	1	—	—	1	44	
1	—	—	3	—	5	2	3	1	9	45	
1	—	—	5	—	8	3	—	4	12	46	
5	—	2	10	—	75	—	1	3	79	48	
3	—	—	4	—	4	—	—	—	4	49	
—	—	—	—	—	16	—	—	—	16	59	
—	—	—	—	1	16	8	19	9	45	60	
—	—	—	—	—	2	2	—	—	2	62	
2	—	—	5	—	10	5	3	3	16	64	
—	—	—	—	—	12	12	—	2	14	69	
—	—	—	—	—	24	20	—	—	24	70	
3	—	1	5	1	12	4	—	2	15	71	
—	—	—	1	—	4	—	16	3	23	72	
—	—	—	—	—	1	—	14	1	16	73	
—	—	—	—	—	2	—	10	—	12	74	
—	—	—	2	—	11	2	1	2	14	77	
—	—	—	1	—	5	4	1	1	7	79	
1	—	—	2	—	1	1	—	—	1	80	
—	—	—	—	—	1	—	—	1	2	81	
—	—	—	—	—	1	—	—	—	1	82	
—	—	—	2	—	4	2	—	1	5	84	
3	1	—	4	—	17	5	—	2	19	85	
—	—	—	—	—	6	1	—	1	7	86	
1	—	—	4	—	6	—	—	—	6	87	
1	—	—	4	1	21	3	—	2	24	88	
—	—	—	5	—	17	1	—	—	17	89	
—	—	—	1	—	23	2	—	1	24	90	
—	—	—	—	2	94	25	3	8	107	91	
1	—	—	3	—	3	—	—	1	4	98	
147	10	14	614	84	1 592	328	110	314	2 100		
3	—	—	15	2	33	19	2	7	44	01	
—	—	—	3	—	4	2	—	—	4	02	
1	—	—	1	—	5	3	1	2	8	03	
—	—	—	—	—	3	2	—	—	3	04	
—	—	—	—	—	5	1	—	—	5	05	

Noch: 5.3 Ausländische Erwerbstätige im Alter von 15 bis unter 65 Jahren mit Abschluß an berufsbildenden Schulen oder Hochschulen

Schl.-Nr.	Höchster berufsbildender Schulabschluß Hauptfachrichtung	Ausländische Erwerbstätige mit Abschluß an einer berufsbildenden Schule oder Hochschule	Davon					Handel
			Land- und Forstwirtschaft, Fischerei	Energie- und Wasserversorgung, Bergbau	Verarbeitendes Gewerbe	Baugewerbe	Produzierendes Gewerbe (Sp. 3-5)	
			1	2	3	4	5	
noch: männlich								
07	Berg- und Hüttenwesen	52	—	4	29	6	39	2
08	Steine, Erden, Keramik, Glas	2	—	—	2	—	2	—
09	Architektur (Hochbau)	248	—	—	24	25	49	8
10	Innenarchitektur	11	—	—	2	1	3	2
11	Bauingenieurwesen (Tiefbau)	169	1	1	30	28	59	8
12	Bauausstattung	21	—	—	9	12	21	—
13	Bauwesen (allgemein)	113	2	—	25	36	61	3
14	Metalbe- und -verarbeitung	33	—	1	28	1	30	1
15	Kunststoffherzeugung und -verarbeitung (einschließlich Gummi und Farbe)	6	—	—	6	—	6	—
16	Feinmechanik und Optik	17	—	—	13	1	14	3
17	Maschinenbau allgemein	701	—	7	495	15	517	28
18	Fahrzeugbau	64	—	—	45	2	47	6
19	Elektrotechnik	676	—	7	518	5	530	17
20	Holzverarbeitung	24	—	—	14	2	16	4
21	Papierherstellung und -verarbeitung	2	—	—	2	—	2	—
22	Druck, Fotografie, Grafik	40	—	—	20	—	20	1
23	Technisches Zeichnen, Bauzeichnen	11	—	—	6	—	6	1
24	Textil- und Lederherstellung und -verarbeitung (einschließlich Fellverarbeitung)	29	—	—	17	—	17	4
26	Mathematik und mathematische Technik	257	—	—	97	2	99	11
27	Datenverarbeitung	166	—	2	87	—	89	3
28	Biologie und biologische Technik	201	1	—	34	1	35	3
29	Chemie und chemische Technik	567	—	4	277	8	289	20
30	Physik und physikalische Technik	461	—	2	136	2	140	8
31	Wirtschafts- und Betriebstechnik	59	—	—	32	1	33	5
32	Sonstige naturwissenschaftliche und wissenschaftlich-technische Fachrichtungen	461	1	4	216	14	234	14
34	Unternehmensführung, Betriebswirtschaftslehre, Organisation	463	—	—	224	2	226	62
35	Kaufmännische Verwaltung	165	1	—	64	3	67	31
36	Warenhandel	15	—	—	9	—	9	4
37	Banken und Versicherungen	16	—	—	5	1	6	1
38	Verkehr	49	—	—	24	1	25	2
40	Öffentliche Verwaltung	50	—	—	16	—	16	4
41	Öffentliche Sicherheit und Ordnung, Verteidigung	23	—	—	10	1	11	—
42	Rechtswesen	293	1	1	63	4	68	18
43	Volkswirtschaftslehre	320	1	2	112	3	117	41
44	Statistik	10	—	—	4	—	4	—
45	Politik und Sozialwissenschaften	107	—	—	17	1	18	11
46	Raumplanung	19	—	—	7	—	7	1
48	Hotel- und Gaststättenwesen	37	—	—	4	1	5	2
49	Touristik, Fremdenverkehr	10	—	—	3	1	4	1
53	Medizin (Humanmedizin)	887	—	—	56	—	56	8
54	Zahnmedizin	228	1	1	16	—	17	2
55	Veterinärmedizin	48	—	—	11	1	12	1
56	Pharmazie	78	—	—	27	—	27	25
59	Nichtärztliche Heilbehandlung und nichtärztliche Heiltätigkeit	8	—	—	1	—	1	—
60	Sozialarbeit, Sozialpädagogik einschließlich Heilpädagogik	43	—	—	4	—	4	2
62	Sonstige Fachrichtungen für Berufe im Gesundheits- und Sozialwesen	2	—	—	—	—	—	—
64	Erziehungswesen	238	—	—	39	6	45	9
65	Lehramt an Grund- und Hauptschulen	302	—	—	56	2	58	5
66	Lehramt an Realschulen	82	—	—	2	2	4	—
67	Lehramt an Gymnasien (nur wenn keine Angabe der Fachrichtung vorlag)	135	1	—	15	—	15	—
68	Lehramt an Sonderschulen	63	—	—	3	—	3	—
69	Lehramt an berufsbildenden Schulen (einschließlich Diplomhandelslehramt)	39	—	—	7	—	7	—
70	Lehramt für musisch-technische Fächer	108	—	1	16	—	17	3
71	Sonstige Lehrprüfungen	637	3	—	161	7	168	24
72	Evangelische Theologie	114	—	—	5	2	7	1

in Baden-Württemberg am 25. Mai 1987 nach Geschlecht, Art des Abschlusses, Hauptfachrichtungen und Wirtschaftsabteilungen

Davon										Schl.-Nr.
Verkehr und Nachrichtenübermittlung	darunter		Handel, Verkehr und Nachrichtenübermittlung (Sp. 7 + 8)	Kreditinstitute und Versicherungsgewerbe	Dienstleistungen, soweit von Unternehmen und freien Berufen erbracht	darunter Wissenschaft, Forschung, Unterricht	Organisationen ohne Erwerbszweck und private Haushalte	Gebietskörperschaften und Sozialversicherung	Übrige Wirtschaftsbereiche (Sp. 12, 13, 15, 16)	
	Eisenbahnen	Deutsche Bundespost								
8	9	10	11	12	13	14	15	16	17	
2	-	-	4	-	8	7	-	1	9	07
-	-	-	-	-	-	-	-	-	-	08
5	1	2	13	-	159	22	-	27	186	09
-	-	-	2	1	4	-	1	-	6	10
1	-	-	9	1	81	32	2	16	100	11
-	-	-	-	-	-	-	-	-	-	12
4	1	-	7	-	36	8	-	7	43	13
-	-	-	1	-	2	1	-	-	2	14
-	-	-	-	-	-	-	-	-	-	15
-	-	-	3	-	-	-	-	-	-	16
7	3	1	35	1	131	78	3	14	149	17
2	-	-	8	-	8	2	-	1	9	18
6	-	2	23	3	106	46	2	12	123	19
-	-	-	4	-	1	-	-	3	4	20
-	-	-	-	-	-	-	-	-	-	21
1	-	-	2	-	18	4	-	-	18	22
-	-	-	1	-	3	1	-	1	4	23
-	-	-	4	1	6	-	-	1	8	24
1	-	-	12	3	131	101	2	10	146	26
3	-	-	6	1	64	20	1	5	71	27
3	-	-	6	-	154	133	1	4	159	28
2	-	-	22	1	239	194	3	13	256	29
2	-	-	10	3	302	267	2	4	311	30
1	-	-	6	-	19	7	-	1	20	31
5	-	1	19	3	176	101	1	27	207	32
14	-	-	76	28	100	30	6	27	161	34
6	-	-	37	6	29	10	1	24	60	35
1	1	-	5	-	1	-	-	-	1	36
1	-	-	2	7	1	-	-	-	8	37
6	1	1	8	1	10	9	-	5	16	38
-	-	-	4	3	12	3	-	15	30	40
2	-	-	2	-	5	3	-	5	10	41
2	-	1	20	11	126	62	11	56	204	42
8	1	1	49	22	104	43	9	18	153	43
-	-	-	-	-	5	4	-	1	6	44
1	-	-	12	3	57	37	9	8	77	45
-	-	-	1	-	11	4	-	-	11	46
1	-	1	3	-	28	-	-	1	29	48
1	-	-	2	1	2	-	1	-	4	49
2	-	-	10	-	786	81	1	34	821	53
1	-	-	3	-	201	3	-	6	207	54
-	-	-	1	-	31	13	-	4	35	55
-	-	-	25	1	22	15	2	1	26	56
-	-	-	-	-	7	-	-	-	7	59
1	-	-	3	-	20	13	8	8	36	60
-	-	-	-	-	1	1	1	-	2	62
3	-	1	12	-	149	122	10	22	181	64
-	-	-	5	1	212	194	4	22	239	65
-	-	-	-	-	69	64	-	9	78	66
2	-	1	2	1	108	104	-	8	117	67
-	-	-	-	-	55	51	1	4	60	68
1	1	-	1	-	27	25	-	4	31	69
1	-	-	4	-	79	61	2	6	87	70
14	1	3	38	2	340	279	20	66	428	71
-	-	-	1	-	21	13	76	9	106	72

Noch: 5.3 Ausländische Erwerbstätige im Alter von 15 bis unter 65 Jahren mit Abschluß an berufsbildenden Schulen oder Hochschulen

Schl.-Nr.	Höchster berufsbildender Schulabschluß Hauptfachrichtung	Ausländische Erwerbstätige mit Abschluß an einer berufsbildenden Schule oder Hochschule	Davon					Handel
			Land- und Forstwirtschaft, Fischerei	Energie- und Wasserversorgung, Bergbau	Verarbeitendes Gewerbe	Baugewerbe	Produzierendes Gewerbe (Sp. 3-5)	
		1	2	3	4	5	6	7
noch: männlich								
73	Katholische Theologie	260	—	—	12	1	13	1
74	Sonstige Religionswissenschaften	79	1	—	5	1	6	—
75	Philosophie	107	—	—	17	1	18	2
76	Geschichtswissenschaft	90	—	—	15	—	15	4
77	Bibliothekswesen, Dokumentation, Publizistik	35	—	—	9	—	9	1
78	Altphilologie, Neugriechisch	11	—	—	1	—	1	—
79	Germanistik (ohne Anglistik)	157	—	—	22	—	22	5
80	Anglistik (einschließlich Amerikanistik)	74	1	—	15	—	15	—
81	Romanistik	33	—	—	7	—	7	1
82	Slawistik, Baltistik, Finno-Ugristik	8	—	—	—	—	—	—
83	Außereuropäische Sprach- und Kulturwissenschaften	12	—	—	1	—	1	—
84	Sprach- und Kulturwissenschaften allgemein	179	—	—	29	1	30	8
85	Dolmetschen, Übersetzen (soweit nicht bei Einzelsprachen)	174	2	—	41	—	41	8
86	Psychologie	101	—	—	11	—	11	1
87	Kunstwissenschaft allgemein	27	—	—	5	—	5	—
88	Bildende Kunst	59	1	—	8	1	9	3
89	Gestaltung	25	—	—	8	—	8	1
90	Darstellende Kunst	43	—	—	4	—	4	1
91	Musik	449	—	—	26	—	26	7
98	Allgemeine Aus- und Fortbildung	26	—	—	11	1	12	2
	Zusammen	11 086	27	37	3 455	208	3 700	470
Zusammen								
01	Land- und Tierwirtschaft	474	52	1	211	40	252	32
02	Garten- und Weinbau	150	45	1	41	8	50	17
03	Forst- und Fischereiwirtschaft (einschließlich Jagdwesen)	73	17	—	22	1	23	4
04	Nahrungs- und Genußmittel	492	—	2	283	23	308	50
05	Ernährungswissenschaft, Hauswirtschaft	206	—	1	121	14	136	12
07	Berg- und Hüttenwesen	594	—	6	469	33	508	18
08	Steine, Erden, Keramik, Glas	69	—	—	52	8	60	2
09	Architektur (Hochbau)	537	1	2	77	108	187	17
10	Innenarchitektur	74	—	1	34	6	41	12
11	Bauingenieurwesen (Tiefbau)	474	2	5	100	138	243	23
12	Bauausstattung	982	3	10	339	494	843	35
13	Bauwesen (allgemein)	1 611	11	5	582	737	1 324	40
14	Metallbe- und -verarbeitung	1 286	3	7	1 083	75	1 165	37
15	Kunststoffherzeugung und -verarbeitung (einschließlich Gummi und Farbe)	115	—	—	95	6	101	7
16	Feinmechanik und Optik	325	—	—	247	6	253	42
17	Maschinenbau allgemein	5 515	11	39	4 289	230	4 558	220
18	Fahrzeugbau	1 787	5	5	1 184	78	1 267	268
19	Elektrotechnik	4 821	8	59	3 479	262	3 800	277
20	Holzverarbeitung	1 122	2	1	628	307	936	74
21	Papierherstellung und -verarbeitung	65	—	—	60	—	60	1
22	Druck, Fotografie, Grafik	382	1	1	237	12	250	13
23	Technisches Zeichnen, Bauzeichnen	148	—	2	81	12	95	7
24	Textil- und Lederherstellung und -verarbeitung (einschließlich Fellverarbeitung)	693	1	2	522	23	547	61
26	Mathematik und mathematische Technik	320	—	1	118	4	123	16
27	Datenverarbeitung	501	2	3	260	2	265	25
28	Biologie und biologische Technik	231	1	—	47	2	49	3
29	Chemie und chemische Technik	961	1	4	535	18	557	32
30	Physik und physikalische Technik	759	2	5	345	29	379	21
31	Wirtschafts- und Betriebstechnik	252	—	—	170	12	182	19
32	Sonstige naturwissenschaftliche und wissenschaftlich-technische Fachrichtungen	1 702	6	16	1 019	91	1 126	91
34	Unternehmensführung, Betriebswirtschaftslehre, Organisation	1 189	2	2	574	19	595	175
35	Kaufmännische Verwaltung	1 909	14	10	900	115	1 025	332
36	Warenhandel	219	1	1	95	12	108	73
37	Banken und Versicherungen	136	—	—	38	10	48	11
38	Verkehr	323	3	—	133	21	154	11

in Baden-Württemberg am 25. Mai 1987 nach Geschlecht, Art des Abschlusses, Hauptfachrichtungen und Wirtschaftsabteilungen

Davon										Schl.-Nr.	
Verkehr und Nachrichtenübermittlung	darunter		Handel, Verkehr und Nachrichtenübermittlung (Sp. 7 + 8)	Kreditinstitute und Versicherungsgewerbe	Dienstleistungen, soweit von Unternehmen und freien Berufen erbracht	darunter		Organisationen ohne Erwerbszweck und private Haushalte	Gebietskörperschaften und Sozialversicherung		Übrige Wirtschaftsbereiche (Sp. 12, 13, 15, 16)
	Eisenbahnen	Deutsche Bundespost				Wissenschaft, Forschung, Unterricht					
8	9	10	11	12	13	14	15	16	17		
—	—	—	1	1	24	18	219	2	246	73	
2	—	1	2	—	19	13	45	6	70	74	
2	—	—	4	2	71	57	6	6	85	75	
2	—	1	6	—	58	39	3	8	69	76	
—	—	—	1	1	19	3	1	4	25	77	
—	—	—	—	—	10	8	—	—	10	78	
4	1	—	9	2	113	86	4	7	126	79	
—	—	—	—	2	46	30	1	9	58	80	
—	—	—	1	—	19	16	1	5	25	81	
—	—	—	—	—	7	5	1	—	8	82	
—	—	—	—	—	11	8	—	—	11	83	
2	1	—	10	—	119	94	6	14	139	84	
4	—	1	12	1	101	49	3	14	119	85	
1	—	—	2	—	63	27	10	15	88	86	
1	—	—	1	—	20	8	—	1	21	87	
3	—	—	6	—	40	14	1	2	43	88	
—	—	—	1	—	16	1	—	—	16	89	
—	—	—	1	1	35	4	2	—	38	90	
1	—	—	8	1	379	161	12	23	415	91	
1	—	—	3	—	7	4	2	2	11	98	
140	12	18	610	118	5494	2940	500	637	6749		
22	1	2	54	3	87	31	4	22	116	01	
3	—	1	20	1	23	4	1	10	35	02	
2	—	1	6	—	12	4	1	14	27	03	
10	3	—	60	1	114	7	1	8	124	04	
4	—	—	16	2	46	5	2	4	54	05	
18	3	2	36	2	38	12	2	8	50	07	
4	1	—	6	—	1	—	—	2	3	08	
10	1	3	27	1	269	29	1	51	322	09	
—	—	—	12	1	19	1	1	—	21	10	
4	1	—	27	2	157	38	5	38	202	11	
18	2	1	53	9	49	8	5	20	83	12	
35	8	4	75	4	147	18	3	47	201	13	
17	2	—	54	1	51	10	1	11	64	14	
1	—	—	8	—	3	1	—	3	6	15	
5	—	—	47	—	20	6	1	4	25	16	
82	16	8	302	14	524	137	19	87	644	17	
106	2	5	374	3	95	13	4	39	141	18	
101	13	33	378	16	496	107	15	108	635	19	
20	4	3	94	3	64	7	4	19	90	20	
—	—	—	1	—	3	1	—	1	4	21	
6	1	—	19	2	102	10	2	6	112	22	
2	—	—	9	2	35	3	1	6	44	23	
17	1	1	78	4	46	8	3	14	67	24	
3	—	1	19	4	159	107	2	13	178	26	
15	1	—	40	11	153	28	3	27	194	27	
5	—	—	8	—	167	140	1	5	173	28	
11	2	—	43	3	316	235	6	35	360	29	
6	—	2	27	4	332	286	3	12	351	30	
3	—	—	22	—	38	8	1	9	48	31	
40	2	3	131	7	342	131	6	84	439	32	
42	2	2	217	59	241	37	15	60	375	34	
114	9	10	446	67	251	26	7	99	424	35	
8	1	2	81	3	20	—	—	6	29	36	
3	—	—	14	54	13	1	2	5	74	37	
88	13	14	99	7	35	12	5	20	67	38	

Noch: 5.3 Ausländische Erwerbstätige im Alter von 15 bis unter 65 Jahren mit Abschluß an berufsbildenden Schulen oder Hochschulen

Schl.-Nr.	Höchster berufsbildender Schulabschluß Hauptfachrichtung	Ausländische Erwerbstätige mit Abschluß an einer berufsbildenden Schule oder Hochschule	Davon					Handel
			Land- und Forstwirtschaft, Fischerei	Energie- und Wasserversorgung, Bergbau	Verarbeitendes Gewerbe	Baugewerbe	Produzierendes Gewerbe (Sp. 3-5)	
			1	2	3	4	5	
noch: männlich								
40	Öffentliche Verwaltung	216	—	1	93	7	101	15
41	Öffentliche Sicherheit und Ordnung, Verteidigung	175	3	2	66	9	77	10
42	Rechtswesen	352	1	1	82	5	88	22
43	Volkswirtschaftslehre	448	1	2	164	4	170	60
44	Statistik	11	—	—	4	—	4	—
45	Politik und Sozialwissenschaften	124	—	—	22	1	23	13
46	Raumplanung	85	—	1	34	9	44	6
48	Hotel- und Gaststättenwesen	1 238	3	1	172	20	193	55
49	Touristik, Fremdenverkehr	76	—	—	35	6	41	7
50	Reinigung (Gebäude, Textil)	28	—	—	9	—	9	2
51	Körperpflege	225	2	—	78	8	86	9
52	Sonstige Dienstleistungen, anderweitig nicht genannt	7	—	—	2	1	3	1
53	Medizin (Humanmedizin)	945	—	—	72	3	75	10
54	Zahnmedizin	291	1	2	49	3	54	4
55	Veterinärmedizin	51	—	—	11	1	12	2
56	Pharmazie	104	1	1	41	3	45	29
57	Krankenpflege, Krankenpflegehilfe, Entbindungshilfe und Entbindungspflege	283	—	—	42	8	50	3
58	Medizinisch-technische Assistenten	57	—	—	15	—	15	2
59	Nichtärztliche Heilbehandlung und nichtärztliche Heiltätigkeit	103	—	—	15	—	15	2
60	Sozialarbeit, Sozialpädagogik einschließlich Heilpädagogik	184	—	—	38	7	45	5
61	Sozial-, Alten-, Haus- und Familienpflege	33	—	—	7	2	9	—
62	Sonstige Fachrichtungen für Berufe im Gesundheits- und Sozialwesen	12	—	—	1	—	1	2
64	Erziehungswesen	319	1	—	63	12	75	14
65	Lehramt an Grund- und Hauptschulen	302	—	—	56	2	58	5
66	Lehramt an Realschulen	82	—	—	2	2	4	—
67	Lehramt an Gymnasien (nur wenn keine Angabe der Fachrichtung vorlag)	135	1	—	15	—	15	—
68	Lehramt an Sonderschulen	63	—	—	3	—	3	—
69	Lehramt an berufsbildenden Schulen (einschließlich Diplomhandelslehramt)	78	—	—	12	1	13	—
70	Lehramt für musisch-technische Fächer	152	—	1	23	—	24	6
71	Sonstige Lehrerprüfungen	749	4	—	203	10	213	32
72	Evangelische Theologie	154	—	—	10	3	13	2
73	Katholische Theologie	283	—	—	12	2	14	1
74	Sonstige Religionswissenschaften	113	1	—	14	3	17	1
75	Philosophie	107	—	—	17	1	18	2
76	Geschichtswissenschaft	90	—	—	15	—	15	4
77	Bibliothekswesen, Dokumentation, Publizistik	73	—	—	19	—	19	6
78	Altphilologie, Neugriechisch	11	—	—	1	—	1	—
79	Germanistik (ohne Anglistik)	167	—	—	22	—	22	6
80	Anglistik (einschließlich Amerikanistik)	81	1	—	16	—	16	3
81	Romanistik	39	—	—	9	—	9	1
82	Slawistik, Baltistik, Finno-Ugristik	9	—	—	—	—	—	—
83	Außereuropäische Sprach- und Kulturwissenschaften	14	—	—	1	—	1	—
84	Sprach- und Kulturwissenschaften allgemein	190	—	—	33	1	34	10
85	Dolmetschen, Übersetzen (soweit nicht bei Einzelsprachen)	344	2	1	97	3	101	22
86	Psychologie	108	—	—	11	—	11	1
87	Kunstwissenschaft allgemein	42	—	—	9	1	10	3
88	Bildende Kunst	149	2	—	40	7	47	7
89	Gestaltung	138	1	2	72	1	75	13
90	Darstellende Kunst	139	—	—	11	1	12	3
91	Musik	654	—	—	45	1	46	14
98	Allgemeine Aus- und Fortbildung	392	3	3	234	34	271	32
	Zusammen	40 722	222	210	20 587	3 138	23 935	2 525

in Baden-Württemberg am 25. Mai 1987 nach Geschlecht, Art des Abschlusses, Hauptfachrichtungen und Wirtschaftsabteilungen

Verkehr und Nachrichtenübermittlung	Davon									Schl.-Nr.
	darunter		Handel, Verkehr und Nachrichtenübermittlung (Sp. 7 + 8)	Kreditinstitute und Versicherungsgewerbe	Dienstleistungen, soweit von Unternehmen und freien Berufen erbracht	darunter	Organisationen ohne Erwerbzweck und private Haushalte	Gebietskörperschaften und Sozialversicherung	Übrige Wirtschaftsbereiche (Sp. 12, 13, 15, 16)	
	Eisenbahnen	Deutsche Bundespost				Wissenschaft, Forschung, Unterricht				
8	9	10	11	12	13	14	15	16	17	
9	3	3	24	8	39	10	2	42	91	40
10	—	1	20	2	23	6	1	49	75	41
5	—	1	27	15	149	64	11	61	236	42
17	3	2	77	26	139	49	11	24	200	43
—	—	—	—	—	6	5	—	1	7	44
2	—	—	15	3	62	39	12	9	86	45
4	—	—	10	—	26	9	—	5	31	46
32	2	5	87	12	918	14	2	23	955	48
15	—	—	22	2	10	—	1	—	13	49
—	—	—	2	—	17	—	—	—	17	50
7	2	—	16	1	109	—	1	10	121	51
—	—	—	1	—	3	—	—	—	3	52
3	—	—	13	—	816	81	2	39	857	53
2	1	—	6	—	221	3	1	8	230	54
—	—	—	2	—	33	13	—	4	37	55
1	1	—	30	1	23	15	2	2	28	56
3	—	2	6	—	213	9	7	7	227	57
—	—	—	2	1	38	4	—	1	40	58
3	—	—	5	—	81	1	—	2	83	59
2	—	—	7	1	69	28	41	21	132	60
1	—	—	1	—	10	—	10	3	23	61
—	—	—	2	—	8	5	1	—	9	62
8	1	1	22	2	173	127	18	28	221	64
—	—	—	5	1	212	194	4	22	239	65
—	—	—	—	—	69	64	—	9	78	66
2	—	1	2	1	108	104	—	8	117	67
—	—	—	—	—	55	51	1	4	60	68
1	1	—	1	—	55	52	1	8	64	69
1	—	—	7	1	111	83	2	7	121	70
24	1	5	56	4	381	293	21	70	476	71
—	—	—	2	—	27	13	98	14	139	72
—	—	—	1	1	25	18	239	3	268	73
2	—	1	3	—	21	13	65	6	92	74
2	—	—	4	2	71	57	6	6	85	75
2	—	1	6	—	58	39	3	8	69	76
—	—	—	6	1	39	5	2	6	48	77
—	—	—	—	—	10	8	—	—	10	78
4	1	—	10	2	118	90	5	10	135	79
2	—	—	5	2	47	31	1	9	59	80
1	—	—	2	—	20	16	1	7	28	81
—	—	—	—	—	8	5	1	—	9	82
—	—	—	—	—	13	8	—	—	13	83
2	1	—	12	—	123	96	6	15	144	84
18	2	1	40	3	166	60	4	28	201	85
1	—	—	2	—	69	28	10	16	95	86
2	—	—	5	—	26	8	—	1	27	87
4	—	—	11	2	79	18	1	7	89	88
1	—	—	14	—	47	4	1	—	48	89
—	—	—	3	1	117	9	3	3	124	90
4	—	—	18	3	536	196	17	34	590	91
18	2	2	50	4	43	10	5	16	68	98
1 040	110	124	3 565	392	10 308	3 526	747	1 553	13 000	

Noch: 5.3 Ausländische Erwerbstätige im Alter von 15 bis unter 65 Jahren mit Abschluß an berufsbildenden Schulen oder Hochschulen

Schl.-Nr.	Höchster berufsbildender Schulabschluß Hauptfachrichtung	Ausländische Erwerbstätige mit Abschluß an einer berufsbildenden Schule oder Hochschule	Davon					Handel
			Land- und Forstwirtschaft, Fischerei	Energie- und Wasserversorgung, Bergbau	Verarbeitendes Gewerbe	Baugewerbe	Produzierendes Gewerbe (Sp. 3-5)	
			1	2	3	4	5	

weiblich

Berufsfachschule								
01	Land- und Tierwirtschaft	34	1	—	19	—	19	3
02	Garten- und Weinbau	15	4	—	4	—	4	—
03	Forst- und Fischereiwirtschaft (einschließlich Jagdwesen)	3	1	—	2	—	2	—
04	Nahrungs- und Genußmittel	86	—	1	35	1	37	12
05	Ernährungswissenschaft, Hauswirtschaft	664	5	1	276	6	283	65
07	Berg- und Hüttenwesen	24	—	—	16	—	16	3
08	Steine, Erden, Keramik, Glas	3	—	—	2	—	2	1
09	Architektur (Hochbau)	8	—	—	—	2	2	—
10	Innenarchitektur	1	—	—	—	—	—	—
11	Bauingenieurwesen (Tiefbau)	4	—	—	2	1	3	—
12	Bauausstattung	26	—	—	16	3	19	1
13	Bauwesen (allgemein)	43	—	—	20	4	24	2
14	Metallbe- und -verarbeitung	61	—	—	46	—	46	3
15	Kunststoffherzeugung und -verarbeitung (einschließlich Gummi und Farbe)	9	—	—	7	—	7	—
16	Feinmechanik und Optik	12	—	—	10	—	10	1
17	Maschinenbau allgemein	94	—	—	71	1	72	7
18	Fahrzeugbau	23	—	—	17	—	17	—
19	Elektrotechnik	88	—	—	64	1	65	6
20	Holzverarbeitung	35	—	—	23	2	25	1
21	Papierherstellung und -verarbeitung	9	—	—	6	—	6	—
22	Druck, Fotografie, Grafik	45	—	—	24	—	24	3
23	Technisches Zeichnen, Bauzeichnen	42	—	1	24	4	29	3
24	Textil- und Lederherstellung und -verarbeitung (einschließlich Fellverarbeitung)	480	1	—	337	1	338	38
26	Mathematik und mathematische Technik	2	—	—	—	—	—	1
27	Datenverarbeitung	19	—	—	8	—	8	1
28	Biologie und biologische Technik	3	—	—	2	—	2	—
29	Chemie und chemische Technik	74	—	—	36	2	38	8
30	Physik und physikalische Technik	5	—	—	1	—	1	1
31	Wirtschafts- und Betriebstechnik	7	—	—	4	—	4	—
32	Sonstige naturwissenschaftliche und wissenschaftlich-technische Fachrichtungen	32	—	—	15	1	16	4
34	Unternehmensführung, Betriebswirtschaftslehre, Organisation	83	—	—	29	1	30	13
35	Kaufmännische Verwaltung	1 698	6	6	674	45	725	315
36	Warenhandel	134	—	—	48	4	52	47
37	Banken und Versicherungen	52	—	1	9	—	10	4
38	Verkehr	15	1	—	4	—	4	1
40	Öffentliche Verwaltung	67	—	—	26	1	27	5
41	Öffentliche Sicherheit und Ordnung, Verteidigung	5	—	—	1	—	1	—
42	Rechtswesen	13	—	—	4	—	4	—
46	Raumplanung	4	—	—	2	—	2	—
48	Hotel- und Gaststättenwesen	347	1	—	56	2	58	21
49	Touristik, Fremdenverkehr	31	—	—	8	—	8	5
50	Reinigung (Gebäude, Textil)	17	—	—	1	—	1	—
51	Körperpflege	385	—	—	97	2	99	41
52	Sonstige Dienstleistungen, anderweitig nicht genannt	2	—	—	2	—	2	—
53	Medizin (Humanmedizin)	87	—	—	9	—	9	3
54	Zahnmedizin	34	1	—	8	1	9	3
56	Pharmazie	31	—	—	8	—	8	15
57	Krankenpflege, Krankenpflegehilfe, Entbindungshilfe und Entbindungspflege	469	1	—	35	1	36	5
58	Medizinisch-technische Assistenten	59	—	—	10	—	10	2
59	Nichtärztliche Heilbehandlung und nichtärztliche Heiltätigkeit	38	—	—	3	—	3	3
60	Sozialarbeit, Sozialpädagogik einschließlich Heilpädagogik	67	1	—	12	1	13	5
61	Sozial-, Alten-, Haus- und Familienpflege	61	—	—	4	—	4	2
64	Erziehungswesen	98	2	—	20	2	22	15
71	Sonstige Lehrerprüfungen	21	—	—	10	—	10	2
72	Evangelische Theologie	2	—	—	—	—	—	—

in Baden-Württemberg am 25. Mai 1987 nach Geschlecht, Art des Abschlusses, Hauptfachrichtungen und Wirtschaftsabteilungen

Verkehr und Nachrichtenübermittlung	Davon									Schl.-Nr.	
	darunter		Handel, Verkehr und Nachrichtenübermittlung (Sp. 7 + 8)	Kreditinstitute und Versicherungsgewerbe	Dienstleistungen, soweit von Unternehmen und freien Berufen erbracht	darunter		Organisationen ohne Erwerbszweck und private Haushalte	Gebietskörperschaften und Sozialversicherung		Übrige Wirtschaftsbereiche (Sp. 12, 13, 15, 16)
	Eisenbahnen	Deutsche Bundespost				Wissenschaft, Forschung, Unterricht					
8	9	10	11	12	13	14	15	16	17		

weiblich

—	—	—	3	1	8	—	1	1	11	01
—	—	—	—	—	7	—	—	—	7	02
—	—	—	—	—	—	—	—	—	—	03
2	—	2	14	1	32	1	1	1	35	04
3	—	1	68	12	252	18	31	13	308	05
1	—	—	4	—	4	—	—	—	4	07
—	—	—	1	—	—	—	—	—	—	08
—	—	—	—	—	4	—	—	2	6	09
—	—	—	—	—	1	1	—	—	1	10
—	—	—	—	—	1	—	—	—	1	11
—	—	—	1	—	6	—	—	—	6	12
1	1	—	3	—	15	1	1	—	16	13
1	—	—	4	2	8	—	—	1	11	14
—	—	—	—	—	2	—	—	—	2	15
—	—	—	1	—	1	—	—	—	1	16
—	—	—	7	2	11	—	—	2	15	17
1	—	—	1	—	4	—	—	1	5	18
2	—	1	8	—	11	—	1	3	15	19
—	—	—	1	—	7	2	1	1	9	20
—	—	—	—	—	2	—	—	1	3	21
1	—	1	4	—	14	2	1	2	17	22
1	—	—	4	—	8	—	—	1	9	23
4	1	2	42	2	75	6	9	13	99	24
—	—	—	1	—	1	—	—	—	1	26
1	—	1	2	1	8	1	—	—	9	27
—	—	—	—	—	—	—	—	1	1	28
—	—	—	8	1	23	6	—	4	28	29
—	—	—	1	—	3	—	—	—	3	30
—	—	—	—	1	1	—	—	1	3	31
1	—	—	5	1	8	—	1	1	11	32
4	—	—	17	6	24	3	—	6	36	34
53	—	8	368	79	370	29	27	123	599	35
—	—	—	47	8	22	2	—	5	35	36
1	—	—	5	24	10	—	—	3	37	37
3	1	2	4	—	5	—	—	1	6	38
3	—	—	8	1	19	1	2	10	32	40
—	—	—	—	—	3	1	—	1	4	41
2	—	—	2	—	7	—	—	—	7	42
—	—	—	—	—	—	—	1	1	2	46
6	—	1	27	5	247	2	1	8	261	48
7	—	—	12	3	7	—	—	1	11	49
—	—	—	—	—	13	1	2	1	16	50
6	—	2	47	4	232	5	—	3	239	51
—	—	—	—	—	—	—	—	—	—	52
1	—	—	4	—	71	3	—	3	74	53
—	—	—	3	2	18	—	—	1	21	54
—	—	—	15	—	6	—	1	1	8	56
4	—	2	9	—	402	10	9	12	423	57
—	—	—	2	1	42	1	—	4	47	58
—	—	—	3	1	30	3	—	1	32	59
1	—	—	6	1	44	9	2	—	47	60
—	—	—	2	—	44	2	10	1	55	61
1	—	1	16	1	45	23	5	7	58	64
1	—	—	3	—	8	1	—	—	8	71
—	—	—	—	—	1	—	1	—	2	72

Noch: 5.3 Ausländische Erwerbstätige im Alter von 15 bis unter 65 Jahren mit Abschluß an berufsbildenden Schulen oder Hochschulen

Schl.-Nr.	Höchster berufsbildender Schulabschluß Hauptfachrichtung	Ausländische Erwerbstätige mit Abschluß an einer berufsbildenden Schule oder Hochschule	Davon					Handel
			Land- und Forstwirtschaft, Fischerei	Energie- und Wasserversorgung, Bergbau	Verarbeitendes Gewerbe	Baugewerbe	Produzierendes Gewerbe (Sp. 3-5)	
			1	2	3	4	5	
noch: weiblich								
73	Katholische Theologie	6	-	-	-	-	-	-
77	Bibliothekswesen, Dokumentation, Publizistik	7	-	-	3	-	3	1
80	Anglistik (einschließlich Amerikanistik)	7	-	-	1	-	1	1
81	Romanistik	1	-	-	-	-	-	-
82	Slawistik, Baltistik, Finno-Ugristik	2	-	-	1	-	1	-
85	Dolmetschen, Übersetzen (soweit nicht bei Einzelsprachen)	197	-	-	92	4	96	25
86	Psychologie	1	-	-	-	-	-	-
88	Bildende Kunst	10	-	-	2	-	2	1
89	Gestaltung	32	1	-	13	-	13	9
90	Darstellende Kunst	35	-	-	-	-	-	1
91	Musik	8	-	-	1	-	1	1
98	Allgemeine Aus- und Fortbildung	200	2	-	99	1	100	25
	Zusammen	6 277	28	10	2 379	94	2 483	735
Fachschule								
01	Land- und Tierwirtschaft	41	3	-	16	-	16	2
02	Garten- und Weinbau	17	5	-	4	-	4	3
03	Forst- und Fischereiwirtschaft (einschließlich Jagdwesen)	1	-	-	-	-	-	-
04	Nahrungs- und Genußmittel	35	-	-	14	-	14	4
05	Ernährungswissenschaft, Hauswirtschaft	223	3	-	72	-	72	32
07	Berg- und Hüttenwesen	6	-	-	4	-	4	-
08	Steine, Erden, Keramik, Glas	8	-	-	5	-	5	1
09	Architektur (Hochbau)	16	-	1	4	1	6	-
10	Innenarchitektur	3	-	-	1	-	1	2
11	Bauingenieurwesen (Tiefbau)	3	-	-	-	-	-	1
12	Bauausstattung	8	-	-	4	2	6	1
13	Bauwesen (allgemein)	16	-	-	7	2	9	2
14	Metallbe- und -verarbeitung	23	-	-	17	-	17	2
15	Kunststoffherstellung und -verarbeitung (einschließlich Gummi und Farbe)	1	-	-	1	-	1	-
16	Feinmechanik und Optik	10	-	-	6	1	7	3
17	Maschinenbau allgemein	71	-	4	48	1	53	2
18	Fahrzeugbau	14	-	-	10	-	10	1
19	Elektrotechnik	53	-	1	39	-	40	3
20	Holzverarbeitung	9	1	-	5	1	6	-
21	Papierherstellung und -verarbeitung	2	-	-	2	-	2	-
22	Druck, Fotografie, Grafik	31	-	-	12	-	12	3
23	Technisches Zeichnen, Bauzeichnen	34	-	-	21	-	21	-
24	Textil- und Lederherstellung und -verarbeitung (einschließlich Fellverarbeitung)	315	-	-	198	1	199	41
26	Mathematik und mathematische Technik	2	-	-	-	-	-	-
27	Datenverarbeitung	39	-	1	10	-	11	7
28	Biologie und biologische Technik	4	-	-	2	-	2	-
29	Chemie und chemische Technik	94	-	-	57	1	58	2
30	Physik und physikalische Technik	6	-	-	5	-	5	1
31	Wirtschafts- und Betriebstechnik	12	-	-	6	-	6	3
32	Sonstige naturwissenschaftliche und wissenschaftlich-technische Fachrichtungen	47	-	1	34	-	35	2
34	Unternehmensführung, Betriebswirtschaftslehre, Organisation	123	1	-	49	-	49	16
35	Kaufmännische Verwaltung	984	4	4	389	9	402	162
36	Warenhandel	80	-	1	23	-	24	29
37	Banken und Versicherungen	24	-	-	2	-	2	-
38	Verkehr	22	-	-	9	-	9	4
40	Öffentliche Verwaltung	62	-	-	22	-	22	8
41	Öffentliche Sicherheit und Ordnung, Verteidigung	4	-	-	1	-	1	-
42	Rechtswesen	8	-	-	4	-	4	-
44	Statistik	3	-	-	-	-	-	2
46	Raumplanung	5	-	-	3	1	4	-
48	Hotel- und Gaststättenwesen	245	1	1	46	4	51	26
49	Touristik, Fremdenverkehr	63	-	-	19	1	20	9
50	Reinigung (Gebäude, Textil)	2	-	-	1	-	1	-
51	Körperpflege	269	-	-	55	1	56	28
53	Medizin (Humanmedizin)	104	-	-	10	-	10	6

in Baden-Württemberg am 25. Mai 1987 nach Geschlecht, Art des Abschlusses, Hauptfachrichtungen und Wirtschaftsabteilungen

Verkehr und Nachrichtenübermittlung	Davon									Schl.-Nr.	
	darunter		Handel, Verkehr und Nachrichtenübermittlung (Sp. 7 + 8)	Kreditinstitute und Versicherungsgewerbe	Dienstleistungen, soweit von Unternehmen und freien Berufen erbracht	darunter		Organisationen ohne Erwerbszweck und private Haushalte	Gebietskörperschaften und Sozialversicherung		Übrige Wirtschaftsbereiche (Sp. 12, 13, 15, 16)
	Eisenbahnen	Deutsche Bundespost				Wissenschaft, Forschung, Unterricht	Wissenschaft, Forschung, Unterricht				
8	9	10	11	12	13	14	15	16	17		
-	-	-	-	-	-	-	6	-	6	73	
-	-	-	1	-	3	1	-	-	3	77	
1	-	-	2	-	3	1	-	1	4	80	
-	-	-	-	-	1	-	-	-	1	81	
-	-	-	-	-	-	-	-	1	1	82	
6	-	1	31	5	50	9	2	13	70	85	
-	-	-	-	-	1	-	-	-	1	86	
-	-	-	1	-	7	-	-	-	7	88	
1	-	-	10	1	6	-	1	-	8	89	
-	-	-	1	1	31	4	1	1	34	90	
-	-	-	1	-	6	3	-	-	6	91	
6	1	1	31	2	43	3	4	18	67	98	
126	4	26	861	169	2 338	155	122	276	2 905		
1	-	1	3	-	14	1	3	2	19	01	
-	-	-	3	1	3	1	-	1	5	02	
-	-	-	-	-	-	-	-	1	1	03	
1	-	-	5	-	16	-	-	-	16	04	
3	-	1	35	4	91	5	14	4	113	05	
-	-	-	-	-	2	1	-	-	2	07	
-	-	-	1	-	1	-	-	1	2	08	
-	-	-	-	1	9	-	-	-	10	09	
-	-	-	2	-	-	-	-	-	-	10	
-	-	-	1	-	2	1	-	-	2	11	
-	-	-	1	-	1	1	-	-	1	12	
-	-	-	2	-	4	1	-	1	5	13	
1	-	-	3	1	2	-	-	-	3	14	
-	-	-	-	-	-	-	-	-	-	15	
-	-	-	3	-	-	-	-	-	-	16	
-	-	-	2	-	10	-	2	4	16	17	
-	-	-	1	-	2	-	1	-	3	18	
1	-	1	4	-	9	1	-	-	9	19	
-	-	-	-	-	2	-	-	-	2	20	
-	-	-	-	-	-	-	-	-	-	21	
1	-	1	4	1	14	2	-	-	15	22	
-	-	-	-	1	10	1	-	2	13	23	
3	1	-	44	2	63	7	3	4	72	24	
-	-	-	-	-	2	1	-	-	2	26	
2	1	1	9	1	10	1	2	6	19	27	
-	-	-	-	-	2	-	-	-	2	28	
2	-	-	4	-	28	12	-	4	32	29	
-	-	-	1	-	-	-	-	-	-	30	
-	-	-	3	-	2	-	-	1	3	31	
-	-	-	2	1	7	-	-	2	10	32	
5	-	1	21	9	32	3	3	8	52	34	
26	-	4	188	45	236	22	24	85	390	35	
1	-	-	30	1	19	2	3	3	26	36	
-	-	-	-	15	5	1	-	2	22	37	
3	-	1	7	-	4	1	-	2	6	38	
2	-	2	10	-	13	2	2	15	30	40	
-	-	-	-	-	1	-	-	2	3	41	
-	-	-	-	-	1	-	1	2	4	42	
-	-	-	2	-	1	-	-	-	1	44	
-	-	-	-	-	1	-	-	-	1	46	
2	-	-	28	8	151	3	3	3	165	48	
8	1	-	17	1	20	-	3	2	26	49	
-	-	-	-	-	1	-	-	-	1	50	
3	-	1	31	3	175	2	1	3	182	51	
1	-	1	7	-	84	4	1	2	87	53	

Noch: 5.3 Ausländische Erwerbstätige im Alter von 15 bis unter 65 Jahren mit Abschluß an berufsbildenden Schulen oder Hochschulen

Schl.-Nr.	Höchster berufsbildender Schulabschluß Hauptfachrichtung	Ausländische Erwerbstätige mit Abschluß an einer berufsbildenden Schule oder Hochschule	Davon					Handel
			Land- und Forstwirtschaft, Fischerei	Energie- und Wasserversorgung, Bergbau	Verarbeitendes Gewerbe	Baugewerbe	Produzierendes Gewerbe (Sp. 3-5)	
		1	2	3	4	5	6	7
noch: weiblich								
54	Zahnmedizin	29	—	—	8	—	8	3
55	Veterinärmedizin	1	—	—	—	—	—	—
56	Pharmazie	23	—	—	2	—	2	11
57	Krankenpflege, Krankenpflegehilfe, Entbindungshilfe und Entbindungspflege	900	1	1	32	2	35	16
58	Medizinisch-technische Assistenten	132	—	—	16	—	16	9
59	Nichtärztliche Heilbehandlung und nichtärztliche Heiltätigkeit	72	—	—	1	2	3	2
60	Sozialarbeit, Sozialpädagogik einschließlich Heilpädagogik	144	1	—	8	—	8	5
61	Sozial-, Alten-, Haus- und Familienpflege	51	—	—	—	—	—	—
62	Sonstige Fachrichtungen für Berufe im Gesundheits- und Sozialwesen	6	—	—	—	—	—	—
64	Erziehungswesen	151	—	—	26	1	27	10
69	Lehramt an berufsbildenden Schulen (einschließlich Diplomhandelslehramt)	19	—	—	2	—	2	—
70	Lehramt für musisch-technische Fächer	10	1	—	1	—	1	1
71	Sonstige Lehrerprüfungen	32	1	1	16	—	17	2
72	Evangelische Theologie	5	—	—	—	—	—	1
73	Katholische Theologie	5	—	—	—	—	—	1
77	Bibliothekswesen, Dokumentation, Publizistik	11	—	—	3	—	3	2
79	Germanistik (ohne Anglistik)	1	—	—	—	—	—	—
80	Anglistik (einschließlich Amerikanistik)	9	—	—	2	—	2	3
81	Romanistik	3	—	—	—	—	—	1
82	Slawistik, Baltistik, Finno-Ugristik	1	—	—	—	—	—	—
85	Dolmetschen, Übersetzen (soweit nicht bei Einzelsprachen)	226	1	1	98	2	101	25
86	Psychologie	4	—	—	1	—	1	1
88	Bildende Kunst	9	—	—	—	—	—	3
89	Gestaltung	41	—	—	13	—	13	12
90	Darstellende Kunst	35	—	—	3	1	4	1
91	Musik	16	—	—	—	1	1	—
98	Allgemeine Aus- und Fortbildung	61	1	—	18	2	20	7
	Zusammen	5 139	24	17	1 487	37	1 541	524
Fachhochschule								
01	Land- und Tierwirtschaft	20	—	—	7	—	7	6
02	Garten- und Weinbau	8	1	—	4	—	4	—
03	Forst- und Fischereiwirtschaft (einschließlich Jagdwesen)	1	1	—	—	—	—	—
04	Nahrungs- und Genußmittel	4	—	—	2	—	2	—
05	Ernährungswissenschaft, Hauswirtschaft	26	—	—	7	—	7	4
07	Berg- und Hüttenwesen	4	—	—	3	—	3	—
08	Steine, Erden, Keramik, Glas	4	—	—	1	—	1	1
09	Architektur (Hochbau)	32	—	—	6	2	8	1
10	Innenarchitektur	9	—	—	3	—	3	3
11	Bauingenieurwesen (Tiefbau)	20	—	1	10	2	13	1
12	Bauausstattung	1	—	—	—	—	—	—
13	Bauwesen (allgemein)	15	—	—	4	3	7	1
14	Metallbe- und -verarbeitung	4	—	—	1	—	1	2
15	Kunststoffherzeugung und -verarbeitung (einschließlich Gummi und Farbe)	1	—	—	1	—	1	—
16	Feinmechanik und Optik	5	—	—	1	—	1	1
17	Maschinenbau allgemein	32	—	—	19	—	19	3
18	Fahrzeugbau	3	—	—	—	—	—	1
19	Elektrotechnik	51	—	—	34	—	34	3
20	Holzverarbeitung	2	—	—	1	—	1	—
22	Druck, Fotografie, Grafik	22	—	—	8	—	8	1
23	Technisches Zeichnen, Bauzeichnen	4	—	—	2	—	2	—
24	Textil- und Lederherstellung und -verarbeitung (einschließlich Fellverarbeitung)	44	—	—	28	—	28	5
26	Mathematik und mathematische Technik	3	—	—	1	—	1	—
27	Datenverarbeitung	35	1	—	18	—	18	—
28	Biologie und biologische Technik	10	—	—	3	—	3	1

in Baden-Württemberg am 25. Mai 1987 nach Geschlecht, Art des Abschlusses, Hauptfachrichtungen und Wirtschaftsabteilungen

Verkehr und Nachrichtenübermittlung	Davon									Schl.-Nr.	
	darunter		Handel, Verkehr und Nachrichtenübermittlung (Sp. 7 + 8)	Kreditinstitute und Versicherungsgewerbe	Dienstleistungen, soweit von Unternehmen und freien Berufen erbracht	darunter		Organisationen ohne Erwerbzzweck und private Haushalte	Gebietskörperschaften und Sozialversicherung		Übrige Wirtschaftsbereiche (Sp. 12, 13, 15, 16)
	Eisenbahnen	Deutsche Bundespost				Wissenschaft, Forschung, Unterricht					
8	9	10	11	12	13	14	15	16	17		
-	-	-	3	1	16	-	-	1	18	54	
-	-	-	-	-	1	-	-	-	1	55	
-	-	-	11	-	8	-	1	1	10	56	
1	-	-	17	2	812	17	24	9	847	57	
-	-	-	9	-	99	10	3	5	107	58	
-	-	-	2	-	64	2	-	3	67	59	
1	-	-	6	-	102	54	16	11	129	60	
-	-	-	-	1	37	3	8	5	51	61	
-	-	-	-	-	6	1	-	-	6	62	
2	-	1	12	1	93	65	9	9	112	64	
-	-	-	-	-	16	15	1	-	17	69	
-	-	-	1	-	6	2	-	1	7	70	
-	-	-	2	1	11	1	-	-	12	71	
-	-	-	1	-	1	-	2	1	4	72	
-	-	-	1	-	-	-	4	-	4	73	
-	-	-	2	-	6	1	-	-	6	77	
-	-	-	-	-	-	-	1	-	1	79	
-	-	-	3	-	1	-	1	2	4	80	
-	-	-	1	-	2	-	-	-	2	81	
-	-	-	-	-	-	-	1	-	1	82	
16	-	-	41	3	54	11	2	24	83	85	
-	-	-	1	-	1	-	-	1	2	86	
-	-	-	3	-	4	1	-	2	6	88	
1	-	-	13	1	13	1	-	1	15	89	
-	-	-	1	-	28	11	1	1	30	90	
-	-	-	-	-	12	3	-	3	15	91	
3	-	-	10	3	18	2	2	7	30	98	
90	3	16	614	108	2461	276	142	249	2960		
1	-	-	7	-	4	2	-	2	6	01	
-	-	-	-	-	3	1	-	-	3	02	
-	-	-	-	-	-	-	-	-	-	03	
-	-	-	-	-	2	1	-	-	2	04	
1	-	-	5	-	12	-	1	1	14	05	
-	-	-	-	-	1	-	-	-	1	07	
-	-	-	1	-	2	-	-	-	2	08	
-	-	-	1	-	19	2	1	3	23	09	
-	-	-	3	-	2	-	-	1	3	10	
1	-	-	2	1	3	-	-	1	5	11	
-	-	-	-	-	1	1	-	-	1	12	
-	-	-	1	1	5	1	-	1	7	13	
-	-	-	2	-	1	-	-	-	1	14	
-	-	-	-	-	-	-	-	-	-	15	
-	-	-	1	-	3	1	-	-	3	16	
1	-	-	4	-	7	1	-	2	9	17	
-	-	-	1	-	2	-	-	-	2	18	
-	-	-	3	-	12	5	-	2	14	19	
-	-	-	-	-	1	1	-	-	1	20	
-	-	-	1	-	13	3	-	-	13	22	
-	-	-	-	-	2	1	-	-	2	23	
1	-	-	6	3	7	1	-	-	10	24	
1	-	1	1	-	1	1	-	-	1	26	
-	-	-	-	1	14	4	-	1	16	27	
-	-	-	1	-	4	-	-	2	6	28	

Noch: 5.3 Ausländische Erwerbstätige im Alter von 15 bis unter 65 Jahren mit Abschluß an berufsbildenden Schulen oder Hochschulen

Schl.-Nr.	Höchster berufsbildender Schulabschluß Hauptfachrichtung	Ausländische Erwerbstätige mit Abschluß an einer berufsbildenden Schule oder Hochschule	Davon					Handel
			Land- und Forstwirtschaft, Fischerei	Energie- und Wasserversorgung, Bergbau	Verarbeitendes Gewerbe	Baugewerbe	Produzierendes Gewerbe (Sp. 3-5)	
		1	2	3	4	5	6	7
noch: weiblich								
29	Chemie und chemische Technik	56	—	—	28	—	28	1
30	Physik und physikalische Technik	4	—	—	1	—	1	1
31	Wirtschafts- und Betriebstechnik	13	—	—	6	—	6	1
32	Sonstige naturwissenschaftliche und wissenschaftlich-technische Fachrichtungen	47	—	—	19	1	20	3
34	Unternehmensführung, Betriebswirtschaftslehre, Organisation	168	—	—	65	1	66	31
35	Kaufmännische Verwaltung	158	—	2	71	2	75	15
36	Warenhandel	8	—	—	1	—	1	3
37	Banken und Versicherungen	4	—	—	1	—	1	—
38	Verkehr	4	—	—	2	—	2	1
40	Öffentliche Verwaltung	50	—	—	10	1	11	3
41	Öffentliche Sicherheit und Ordnung, Verteidigung	7	—	—	1	—	1	1
42	Rechtswesen	20	—	—	4	—	4	1
43	Volkswirtschaftslehre	127	—	—	43	1	44	22
44	Statistik	1	—	—	—	—	—	—
45	Politik und Sozialwissenschaften	11	—	—	2	—	2	1
46	Raumplanung	4	—	—	2	—	2	—
48	Hotel- und Gaststättenwesen	42	—	—	5	—	5	5
49	Touristik, Fremdenverkehr	34	—	—	2	—	2	3
59	Nichtärztliche Heilbehandlung und nichtärztliche Heiltätigkeit	38	—	—	—	—	—	—
60	Sozialarbeit, Sozialpädagogik einschließlich Heilpädagogik	91	—	—	4	—	4	6
64	Erziehungswesen	45	—	—	8	—	8	2
69	Lehramt an berufsbildenden Schulen (einschließlich Diplomhandelslehramt)	12	—	—	1	—	1	2
70	Lehramt für musisch-technische Fächer	17	1	—	1	—	1	—
71	Sonstige Lehrerprüfungen	25	—	—	9	—	9	3
72	Evangelische Theologie	5	—	—	—	—	—	—
73	Katholische Theologie	1	—	—	—	—	—	—
74	Sonstige Religionswissenschaften	1	—	—	—	—	—	—
77	Bibliothekswesen, Dokumentation, Publizistik	22	—	—	3	1	4	—
79	Germanistik (ohne Anglistik)	14	—	—	2	—	2	2
80	Anglistik (einschließlich Amerikanistik)	4	—	—	2	—	2	1
81	Romanistik	1	—	—	1	—	1	—
82	Slawistik, Baltistik, Finno-Ugristik	1	—	—	—	—	—	—
83	Außereuropäische Sprach- und Kulturwissenschaften	1	1	—	—	—	—	—
84	Sprach- und Kulturwissenschaften allgemein	39	—	—	13	2	15	6
85	Dolmetschen, Übersetzen (soweit nicht bei Einzelsprachen)	153	—	—	60	—	60	14
86	Psychologie	4	—	—	1	—	1	—
87	Kunstwissenschaft allgemein	8	—	—	1	1	2	—
88	Bildende Kunst	17	—	—	4	—	4	4
89	Gestaltung	37	1	—	14	1	15	7
90	Darstellende Kunst	27	—	—	1	—	1	—
91	Musik	40	—	—	2	—	2	1
98	Allgemeine Aus- und Fortbildung	13	—	—	6	—	6	3
	Zusammen	1 734	6	3	560	18	581	177
Hochschule								
01	Land- und Tierwirtschaft	15	1	—	5	—	5	1
02	Garten- und Weinbau	5	2	—	1	—	1	—
03	Forst- und Fischereiwirtschaft (einschließlich Jagdwesen)	1	—	—	1	—	1	—
04	Nahrungs- und Genußmittel	6	—	—	3	—	3	2
05	Ernährungswissenschaft, Hauswirtschaft	20	1	—	4	—	4	3
08	Steine, Erden, Keramik, Glas	2	—	—	—	—	—	—
09	Architektur (Hochbau)	46	—	—	2	3	5	—
10	Innenarchitektur	7	—	—	1	1	2	1
11	Bauingenieurwesen (Tiefbau)	14	—	—	3	2	5	—
12	Bauausstattung	1	—	—	—	—	—	—

in Baden-Württemberg am 25. Mai 1987 nach Geschlecht, Art des Abschlusses, Hauptfachrichtungen und Wirtschaftsabteilungen

Verkehr und Nachrichtenübermittlung	Davon									Schl.-Nr.
	darunter		Handel, Verkehr und Nachrichtenübermittlung (Sp. 7 + 8)	Kreditinstitute und Versicherungsgewerbe	Dienstleistungen, soweit von Unternehmen und freien Berufen erbracht	darunter	Organisationen ohne Erwerbszweck und private Haushalte	Gebietskörperschaften und Sozialversicherung	Übrige Wirtschaftsbereiche (Sp. 12, 13, 15, 16)	
	Eisenbahnen	Deutsche Bundespost				Wissenschaft, Forschung, Unterricht				
8	9	10	11	12	13	14	15	16	17	
-	-	-	1	-	24	12	1	2	27	29
-	-	-	1	-	2	1	-	-	2	30
-	-	-	1	-	6	3	-	-	6	31
1	1	-	4	1	20	6	-	2	23	32
4	-	-	35	10	44	9	1	12	67	34
13	-	-	28	4	38	8	4	9	55	35
-	-	-	3	-	3	-	-	1	4	36
-	-	-	-	2	1	-	-	-	3	37
-	-	-	1	-	1	-	-	-	1	38
1	-	1	4	1	21	3	2	11	35	40
1	-	-	2	1	1	1	-	2	4	41
-	-	-	1	-	11	-	1	3	15	42
7	-	1	29	2	42	4	5	5	54	43
-	-	-	-	1	-	-	-	-	1	44
-	-	-	1	-	6	4	2	-	8	45
-	-	-	-	-	2	-	-	-	2	46
3	-	-	8	-	27	1	2	-	29	48
7	-	-	10	2	18	1	1	1	22	49
-	-	-	-	-	38	2	-	-	38	59
-	-	-	6	-	37	13	34	10	81	60
-	-	-	2	1	26	10	5	3	35	64
-	-	-	2	-	8	8	-	1	9	69
1	-	-	1	-	14	11	-	-	14	70
-	-	-	3	-	11	4	1	1	13	71
-	-	-	-	-	-	-	5	-	5	72
-	-	-	-	-	-	-	1	-	1	73
-	-	-	-	-	-	-	1	-	1	74
-	-	-	-	2	11	5	1	4	18	77
-	-	-	2	-	8	6	-	2	10	79
-	-	-	1	-	-	-	-	1	1	80
-	-	-	-	-	-	-	-	-	-	81
-	-	-	-	-	1	-	-	-	1	82
-	-	-	-	-	-	-	-	-	-	83
3	-	-	9	-	13	4	1	1	15	84
8	-	-	22	4	50	17	7	10	71	85
1	-	-	1	-	1	-	1	-	2	86
-	-	-	-	-	6	-	-	-	6	87
-	-	-	4	-	9	1	-	-	9	88
-	-	-	7	-	11	3	2	1	14	89
-	-	-	-	-	25	5	-	1	26	90
-	-	-	1	-	34	8	1	2	37	91
-	-	-	3	-	2	-	1	1	4	98
56	1	3	233	37	693	176	82	102	914	
-	-	-	1	-	7	4	-	1	8	01
-	-	-	-	-	2	-	-	-	2	02
-	-	-	-	-	-	-	-	-	-	03
-	-	-	2	-	-	-	1	-	1	04
1	-	1	4	-	8	5	2	1	11	05
-	-	-	-	-	2	1	-	-	2	08
1	-	1	1	1	37	6	-	2	40	09
-	-	-	1	-	4	-	-	-	4	10
-	-	-	-	-	8	3	-	1	9	11
-	-	-	-	-	1	-	-	-	1	12

Noch: 5.3 Ausländische Erwerbstätige im Alter von 15 bis unter 65 Jahren mit Abschluß an berufsbildenden Schulen oder Hochschulen

Schl.-Nr.	Höchster berufsbildender Schulabschluß Hauptfachrichtung	Ausländische Erwerbstätige mit Abschluß an einer berufsbildenden Schule oder Hochschule	Davon					Handel
			Land- und Forstwirtschaft, Fischerei	Energie- und Wasserversorgung, Bergbau	Verarbeitendes Gewerbe	Baugewerbe	Produzierendes Gewerbe (Sp. 3-5)	
		1	2	3	4	5	6	7
noch: weiblich								
13	Bauwesen (allgemein)	7	-	-	1	2	3	2
14	Metallbe- und -verarbeitung	5	-	-	2	-	2	2
17	Maschinenbau allgemein	23	-	-	10	1	11	2
18	Fahrzeugbau	2	-	-	1	-	1	-
19	Elektrotechnik	40	-	-	21	-	21	2
20	Holzverarbeitung	1	-	-	1	-	1	-
21	Papierherstellung und -verarbeitung	1	-	-	1	-	1	-
22	Druck, Fotografie, Grafik	17	-	-	3	-	3	-
23	Technisches Zeichnen, Bauzeichnen	2	-	-	2	-	2	-
24	Textil- und Lederherstellung und -verarbeitung (einschließlich Fellverarbeitung)	18	1	-	9	-	9	-
26	Mathematik und mathematische Technik	80	-	-	27	1	28	5
27	Datenverarbeitung	50	-	-	24	-	24	2
28	Biologie und biologische Technik	96	1	-	9	-	9	1
29	Chemie und chemische Technik	140	-	1	51	-	52	3
30	Physik und physikalische Technik	57	-	-	9	-	9	1
31	Wirtschafts- und Betriebstechnik	3	-	-	1	-	1	-
32	Sonstige naturwissenschaftliche und wissenschaftlich-technische Fachrichtungen	60	-	-	14	-	14	2
34	Unternehmensführung, Betriebswirtschaftslehre, Organisation	165	-	-	61	-	61	18
35	Kaufmännische Verwaltung	130	1	1	41	1	43	18
36	Warenhandel	12	-	-	4	-	4	4
37	Banken und Versicherungen	15	-	-	3	-	3	2
38	Verkehr	7	-	-	1	-	1	-
40	Öffentliche Verwaltung	23	1	-	7	-	7	1
41	Öffentliche Sicherheit und Ordnung, Verteidigung	2	-	-	-	-	-	-
42	Rechtswesen	107	-	-	13	-	13	5
43	Volkswirtschaftslehre	102	1	-	26	-	26	8
44	Statistik	6	-	-	2	-	2	1
45	Politik und Sozialwissenschaften	61	-	-	6	-	6	3
46	Raumplanung	1	-	-	-	-	-	-
48	Hotel- und Gaststättenwesen	17	-	-	2	-	2	2
49	Touristik, Fremdenverkehr	17	-	-	5	-	5	-
53	Medizin (Humanmedizin)	446	-	-	16	2	18	5
54	Zahnmedizin	103	-	-	9	-	9	1
55	Veterinärmedizin	14	1	-	3	-	3	-
56	Pharmazie	90	-	-	12	-	12	57
59	Nichtärztliche Heilbehandlung und nichtärztliche Heiltätigkeit	19	-	-	1	-	1	-
60	Sozialarbeit, Sozialpädagogik einschließlich Heilpädagogik	68	-	-	5	-	5	2
62	Sonstige Fachrichtungen für Berufe im Gesundheits- und Sozialwesen	2	-	-	-	-	-	1
64	Erziehungswesen	256	-	-	26	-	26	14
65	Lehramt an Grund- und Hauptschulen	314	-	-	33	1	34	9
66	Lehramt an Realschulen	68	-	-	-	-	-	-
67	Lehramt an Gymnasien (nur wenn keine Angabe der Fachrichtung vorlag)	103	-	-	3	-	3	2
68	Lehramt an Sonderschulen	68	-	-	-	-	-	1
69	Lehramt an berufsbildenden Schulen (einschließlich Diplomhandelslehramt)	29	-	-	5	1	6	1
70	Lehramt für musisch-technische Fächer	60	-	-	7	1	8	2
71	Sonstige Lehrerprüfungen	616	1	-	123	1	124	30
72	Evangelische Theologie	51	-	-	-	-	-	-
73	Katholische Theologie	16	-	-	-	-	-	-
74	Sonstige Religionswissenschaften	16	-	-	-	-	-	-
75	Philosophie	47	-	-	4	-	4	1
76	Geschichtswissenschaft	61	-	-	4	1	5	4
77	Bibliothekswesen, Dokumentation, Publizistik	42	-	-	5	-	5	3
78	Altphilologie, Neugriechisch	8	-	-	-	-	-	1
79	Germanistik (ohne Anglistik)	293	-	-	39	-	39	8
80	Anglistik (einschließlich Amerikanistik)	84	-	-	10	-	10	5

in Baden-Württemberg am 25. Mai 1987 nach Geschlecht, Art des Abschlusses, Hauptfachrichtungen und Wirtschaftsabteilungen

Verkehr und Nachrichtenübermittlung	Davon									Schl.-Nr.
	darunter		Handel, Verkehr und Nachrichtenübermittlung (Sp. 7 + 8)	Kreditinstitute und Versicherungsgewerbe	Dienstleistungen, soweit von Unternehmen und freien Berufen erbracht	darunter	Organisationen ohne Erwerbszweck und private Haushalte	Gebietskörperschaften und Sozialversicherung	Übrige Wirtschaftsbereiche (Sp. 12, 13, 15, 16)	
	Eisenbahnen	Deutsche Bundespost				Wissenschaft, Forschung, Unterricht				
8	9	10	11	12	13	14	15	16	17	
-	-	-	2	-	2	1	-	-	2	13
-	-	-	2	-	1	-	-	-	1	14
-	-	-	2	1	9	3	-	-	10	17
-	-	-	-	-	1	-	-	-	1	18
-	-	-	2	-	14	5	1	2	17	19
-	-	-	-	-	-	-	-	-	-	20
-	-	-	-	-	-	-	-	-	-	21
-	-	-	-	-	13	2	1	-	14	22
-	-	-	-	-	-	-	-	-	-	23
-	-	-	-	-	7	3	-	1	8	24
-	-	-	5	1	41	24	1	4	47	26
1	-	-	3	1	20	7	-	2	23	27
-	-	-	1	1	79	62	2	3	85	28
-	-	-	3	-	80	61	2	3	85	29
1	-	-	2	1	42	32	-	3	46	30
-	-	-	-	-	1	-	-	1	2	31
-	-	-	2	-	40	30	1	3	44	32
9	-	-	27	9	51	16	4	13	77	34
6	-	1	24	6	31	10	2	23	62	35
-	-	-	4	-	4	-	-	-	4	36
-	-	-	2	9	-	-	-	1	10	37
2	-	-	2	-	3	1	-	1	4	38
-	-	-	1	3	3	-	1	7	14	40
-	-	-	-	-	1	-	-	1	2	41
1	-	-	6	5	56	22	4	23	88	42
1	-	-	9	10	43	15	6	7	66	43
-	-	-	1	-	3	2	-	-	3	44
2	-	-	5	1	42	23	6	1	50	45
-	-	-	-	-	1	-	-	-	1	46
1	-	-	3	1	11	1	-	-	12	48
8	-	-	8	-	4	1	-	-	4	49
1	-	-	6	-	404	36	6	12	422	53
-	-	-	1	-	90	3	1	2	93	54
-	-	-	-	-	9	1	-	1	10	55
-	-	-	57	-	16	5	1	4	21	56
-	-	-	-	-	18	4	-	-	18	59
-	-	-	2	-	43	16	12	6	61	60
-	-	-	1	-	1	1	-	-	1	62
-	-	-	14	1	184	138	11	20	216	64
2	-	-	11	1	245	205	5	18	269	65
-	-	-	-	-	63	58	2	3	68	66
1	-	1	3	1	94	88	-	2	97	67
-	-	-	1	-	61	57	2	4	67	68
-	-	-	1	-	20	16	2	-	22	69
1	-	-	3	-	42	25	1	6	49	70
4	-	2	34	8	382	286	14	53	457	71
-	-	-	-	-	12	7	32	7	51	72
-	-	-	-	-	8	8	6	2	16	73
-	-	-	-	-	8	7	7	1	16	74
2	-	-	3	-	36	23	2	2	40	75
-	-	-	4	-	38	24	5	9	52	76
2	-	-	5	1	27	8	1	3	32	77
-	-	-	1	-	6	5	-	1	7	78
7	-	-	15	3	210	143	7	19	239	79
3	-	-	8	1	58	37	2	5	66	80

Noch: 5.3 Ausländische Erwerbstätige im Alter von 15 bis unter 65 Jahren mit Abschluß an berufsbildenden Schulen oder Hochschulen

Schl.-Nr.	Höchster berufsbildender Schulabschluß Hauptfachrichtung	Ausländische Erwerbstätige mit Abschluß an einer berufsbildenden Schule oder Hochschule	Davon					Handel
			Land- und Forstwirtschaft, Fischerei	Energie- und Wasserversorgung, Bergbau	Verarbeitendes Gewerbe	Baugewerbe	Produzierendes Gewerbe (Sp. 3-5)	
			1	2	3	4	5	
noch: weiblich								
81	Romanistik	60	—	—	7	—	7	4
82	Slawistik, Baltistik, Finno-Ugristik	7	—	—	—	—	—	—
83	Außereuropäische Sprach- und Kulturwissenschaften	7	—	—	3	—	3	—
84	Sprach- und Kulturwissenschaften allgemein	227	—	—	31	—	31	16
85	Dolmetschen, Übersetzen (soweit nicht bei Einzelsprachen)	360	—	1	87	2	90	31
86	Psychologie	104	—	—	5	—	5	3
87	Kunstwissenschaft allgemein	34	—	—	3	—	3	4
88	Bildende Kunst	55	—	—	4	1	5	1
89	Gestaltung	14	—	—	9	—	9	—
90	Darstellende Kunst	31	—	—	1	—	1	1
91	Musik	303	—	—	5	1	6	3
98	Allgemeine Aus- und Fortbildung	12	—	—	3	—	3	1
	Zusammen	5 472	11	3	840	22	865	302
Zusammen								
01	Land- und Tierwirtschaft	110	5	—	47	—	47	12
02	Garten- und Weinbau	45	12	—	13	—	13	3
03	Forst- und Fischereiwirtschaft (einschließlich Jagdwesen)	6	2	—	3	—	3	—
04	Nahrungs- und Genußmittel	131	—	1	54	1	56	18
05	Ernährungswissenschaft, Hauswirtschaft	933	9	1	359	6	366	104
07	Berg- und Hüttenwesen	34	—	—	23	—	23	3
08	Steine, Erden, Keramik, Glas	17	—	—	8	—	8	3
09	Architektur (Hochbau)	102	—	1	12	8	21	1
10	Innenarchitektur	20	—	—	5	1	6	6
11	Bauingenieurwesen (Tiefbau)	41	—	1	15	5	21	2
12	Bauausstattung	36	—	—	20	5	25	2
13	Bauwesen (allgemein)	81	—	—	32	11	43	7
14	Metallbe- und -verarbeitung	93	—	—	66	—	66	9
15	Kunststofferzeugung und -verarbeitung (einschließlich Gummi und Farbe)	11	—	—	9	—	9	—
16	Feinmechanik und Optik	27	—	—	17	1	18	5
17	Maschinenbau allgemein	220	—	4	148	3	155	14
18	Fahrzeugbau	42	—	—	28	—	28	2
19	Elektrotechnik	232	—	1	158	1	160	14
20	Holzverarbeitung	47	1	—	30	3	33	1
21	Papierherstellung und -verarbeitung	12	—	—	9	—	9	—
22	Druck, Fotografie, Grafik	115	—	—	47	—	47	7
23	Technisches Zeichnen, Bauzeichnen	82	—	1	49	4	54	3
24	Textil- und Lederherstellung und -verarbeitung (einschließlich Fellverarbeitung)	857	2	—	572	2	574	84
26	Mathematik und mathematische Technik	87	—	—	28	1	29	6
27	Datenverarbeitung	143	1	1	60	—	61	10
28	Biologie und biologische Technik	113	1	—	16	—	16	2
29	Chemie und chemische Technik	364	—	1	172	3	176	14
30	Physik und physikalische Technik	72	—	—	16	—	16	4
31	Wirtschafts- und Betriebstechnik	35	—	—	17	—	17	4
32	Sonstige naturwissenschaftliche und wissenschaftlich-technische Fachrichtungen	186	—	1	82	2	85	11
34	Unternehmensführung, Betriebswirtschaftslehre, Organisation	539	1	—	204	2	206	78
35	Kaufmännische Verwaltung	2 970	11	13	1 175	57	1 245	510
36	Warenhandel	234	—	1	76	4	81	83
37	Banken und Versicherungen	95	—	1	15	—	16	6
38	Verkehr	48	1	—	16	—	16	6
40	Öffentliche Verwaltung	202	1	—	65	2	67	17
41	Öffentliche Sicherheit und Ordnung, Verteidigung	18	—	—	3	—	3	1
42	Rechtswesen	148	—	—	25	—	25	6
43	Volkswirtschaftslehre	229	1	—	69	1	70	30
44	Statistik	10	—	—	2	—	2	3
45	Politik und Sozialwissenschaften	72	—	—	8	—	8	4
46	Raumplanung	14	—	—	7	1	8	—
48	Hotel- und Gaststättenwesen	651	2	1	109	6	116	54
49	Touristik, Fremdenverkehr	145	—	—	34	1	35	17
50	Reinigung (Gebäude, Textil)	19	—	—	2	—	2	—

in Baden-Württemberg am 25. Mai 1987 nach Geschlecht, Art des Abschlusses, Hauptfachrichtungen und Wirtschaftsabteilungen

Verkehr und Nachrichtenübermittlung	Davon									Schl.-Nr.	
	darunter		Handel, Verkehr und Nachrichtenübermittlung (Sp. 7 + 8)	Kreditinstitute und Versicherungsgewerbe	Dienstleistungen, soweit von Unternehmen und freien Berufen erbracht	darunter		Organisationen ohne Erwerbszweck und private Haushalte	Gebietskörperschaften und Sozialversicherung		Übrige Wirtschaftsbereiche (Sp. 12, 13, 15, 16)
	Eisenbahnen	Deutsche Bundespost				Wissenschaft, Forschung, Unterricht					
8	9	10	11	12	13	14	15	16	17		
1	-	-	5	-	43	32	2	3	48	81	
-	-	-	-	-	7	4	-	-	7	82	
-	-	-	-	-	4	3	-	-	4	83	
2	-	1	18	1	158	110	4	15	178	84	
4	1	-	35	5	214	106	5	11	235	85	
-	-	-	3	1	75	20	8	12	96	86	
1	-	-	5	1	21	7	2	2	26	87	
-	-	-	1	1	43	10	2	3	49	88	
2	-	-	2	-	2	-	-	1	3	89	
-	-	-	1	-	28	10	-	1	29	90	
2	-	1	5	1	281	152	3	7	292	91	
1	-	-	2	1	3	2	-	3	7	98	
70	1	8	372	77	3 626	1 997	179	342	4 224		
2	-	1	14	1	33	7	4	6	44	01	
-	-	-	3	1	15	2	-	1	17	02	
-	-	-	-	-	-	-	-	1	1	03	
3	-	2	21	1	50	2	2	1	54	04	
8	-	3	112	16	363	28	48	19	446	05	
1	-	-	4	-	7	1	-	-	7	07	
-	-	-	3	-	5	1	-	1	6	08	
1	-	1	2	2	69	8	1	7	79	09	
-	-	-	6	-	7	1	-	1	8	10	
1	-	-	3	1	14	4	-	2	17	11	
-	-	-	2	-	9	2	-	-	9	12	
1	1	-	8	1	26	4	1	2	30	13	
2	-	-	11	3	12	-	-	1	16	14	
-	-	-	-	-	2	-	-	-	2	15	
-	-	-	5	-	4	1	-	-	4	16	
1	-	-	15	3	37	4	2	8	50	17	
1	-	-	3	-	9	-	1	1	11	18	
3	-	2	17	-	46	11	2	7	55	19	
-	-	-	1	-	10	3	1	1	12	20	
-	-	-	-	-	2	-	-	1	3	21	
2	-	2	9	1	54	9	2	2	59	22	
1	-	-	4	1	20	2	-	3	24	23	
8	2	2	92	7	152	17	12	18	189	24	
1	-	1	7	1	45	26	1	4	51	26	
4	1	2	14	4	52	13	2	9	67	27	
-	-	-	2	1	85	62	2	6	94	28	
2	-	-	16	1	155	91	3	13	172	29	
1	-	-	5	1	47	33	-	3	51	30	
-	-	-	4	1	10	3	-	3	14	31	
2	1	-	13	3	75	36	2	8	88	32	
22	-	1	100	34	151	31	8	39	232	34	
98	-	13	608	134	675	69	57	240	1 106	35	
1	-	-	84	9	48	4	3	9	69	36	
1	-	-	7	50	16	1	-	6	72	37	
8	1	3	14	-	13	2	-	4	17	38	
6	-	3	23	5	56	6	7	43	111	40	
1	-	-	2	1	6	2	-	6	13	41	
3	-	-	9	5	75	22	6	28	114	42	
8	-	1	38	12	85	19	11	12	120	43	
-	-	-	3	1	4	2	-	-	5	44	
2	-	-	6	1	48	27	8	1	58	45	
-	-	-	-	-	4	-	1	1	6	46	
12	-	1	66	14	436	7	6	11	467	48	
30	1	-	47	6	49	2	4	4	63	49	
-	-	-	-	-	14	1	2	1	17	50	

Noch: 5.3 Ausländische Erwerbstätige im Alter von 15 bis unter 65 Jahren mit Abschluß an berufsbildenden Schulen oder Hochschulen

Schl.-Nr.	Höchster berufsbildender Schulabschluß Hauptfachrichtung	Ausländische Erwerbstätige mit Abschluß an einer berufsbildenden Schule oder Hochschule	Davon					Handel
			Land- und Forstwirtschaft, Fischerei	Energie- und Wasserversorgung, Bergbau	Verarbeitendes Gewerbe	Baugewerbe	Produzierendes Gewerbe (Sp. 3-5)	
		1	2	3	4	5	6	7
noch: weiblich								
51	Körperpflege	654	—	—	152	3	155	69
52	Sonstige Dienstleistungen, anderweitig nicht genannt	2	—	—	2	—	2	—
53	Medizin (Humanmedizin)	637	—	—	35	2	37	14
54	Zahnmedizin	166	1	—	25	1	26	7
55	Veterinärmedizin	15	1	—	3	—	3	—
56	Pharmazie	144	—	—	22	—	22	83
57	Krankenpflege, Krankenpflegehilfe, Entbindungshilfe und Entbindungspflege	1 369	2	1	67	3	71	21
58	Medizinisch-technische Assistenten	191	—	—	26	—	26	11
59	Nichtärztliche Heilbehandlung und nichtärztliche Heiltätigkeit	167	—	—	5	2	7	5
60	Sozialarbeit, Sozialpädagogik einschließlich Heilpädagogik	370	2	—	29	1	30	18
61	Sozial-, Alten-, Haus- und Familienpflege	112	—	—	4	—	4	2
62	Sonstige Fachrichtungen für Berufe im Gesundheits- und Sozialwesen	8	—	—	—	—	—	1
64	Erziehungswesen	550	2	—	80	3	83	41
65	Lehramt an Grund- und Hauptschulen	314	—	—	33	1	34	9
66	Lehramt an Realschulen	68	—	—	—	—	—	—
67	Lehramt an Gymnasien (nur wenn keine Angabe der Fachrichtung vorlag)	103	—	—	3	—	3	2
68	Lehramt an Sonderschulen	68	—	—	—	—	—	1
69	Lehramt an berufsbildenden Schulen (einschließlich Diplomhandelslehramt)	60	—	—	8	1	9	3
70	Lehramt für musisch-technische Fächer	87	2	—	9	1	10	3
71	Sonstige Lehrprüfungen	694	2	1	158	1	160	37
72	Evangelische Theologie	63	—	—	—	—	—	1
73	Katholische Theologie	28	—	—	—	—	—	1
74	Sonstige Religionswissenschaften	17	—	—	—	—	—	—
75	Philosophie	47	—	—	4	—	4	1
76	Geschichtswissenschaft	61	—	—	4	1	5	4
77	Bibliothekswesen, Dokumentation, Publizistik	82	—	—	14	1	15	6
78	Altphilologie, Neugriechisch	8	—	—	—	—	—	1
79	Germanistik (ohne Anglistik)	308	—	—	41	—	41	10
80	Anglistik (einschließlich Amerikanistik)	104	—	—	15	—	15	10
81	Romanistik	65	—	—	8	—	8	5
82	Slawistik, Baltistik, Finno-Ugristik	11	—	—	1	—	1	—
83	Außereuropäische Sprach- und Kulturwissenschaften	8	1	—	3	—	3	—
84	Sprach- und Kulturwissenschaften allgemein	266	—	—	44	2	46	22
85	Dolmetschen, Übersetzen (soweit nicht bei Einzelsprachen)	936	1	2	337	8	347	95
86	Psychologie	113	—	—	7	—	7	4
87	Kunstwissenschaft allgemein	42	—	—	4	1	5	4
88	Bildende Kunst	91	—	—	10	1	11	9
89	Gestaltung	124	2	—	49	1	50	28
90	Darstellende Kunst	128	—	—	5	1	6	3
91	Musik	367	—	—	8	2	10	5
98	Allgemeine Aus- und Fortbildung	286	3	—	126	3	129	36
	Zusammen	18 622	69	33	5 266	171	5 470	1 738

Insgesamt

Berufsfachschule								
01	Land- und Tierwirtschaft	152	15	—	84	19	103	6
02	Garten- und Weinbau	72	19	—	25	4	29	4
03	Forst- und Fischereiwirtschaft (einschließlich Jagdwesen)	22	6	—	6	1	7	1
04	Nahrungs- und Genußmittel	359	—	3	197	13	213	40
05	Ernährungswissenschaft, Hauswirtschaft	817	5	2	370	18	390	74
07	Berg- und Hüttenwesen	372	—	1	302	17	320	13
08	Steine, Erden, Keramik, Glas	38	—	—	30	2	32	2
09	Architektur (Hochbau)	54	1	—	10	30	40	1
10	Innenarchitektur	15	—	—	11	1	12	1
11	Bauingenieurwesen (Tiefbau)	38	—	1	12	19	32	1

in Baden-Württemberg am 25. Mai 1987 nach Geschlecht, Art des Abschlusses, Hauptfachrichtungen und Wirtschaftsabteilungen

Verkehr und Nachrichtenübermittlung	Davon									Schl.-Nr.	
	darunter		Handel, Verkehr und Nachrichtenübermittlung (Sp. 7 + 8)	Kreditinstitute und Versicherungsgewerbe	Dienstleistungen, soweit von Unternehmen und freien Berufen erbracht	darunter		Organisationen ohne Erwerbszweck und private Haushalte	Gebietskörperschaften und Sozialversicherung		Übrige Wirtschaftsbereiche (Sp. 12, 13, 15, 16)
	Eisenbahnen	Deutsche Bundespost				Wissenschaft, Forschung, Unterricht					
8	9	10	11	12	13	14	15	16	17		
9	—	3	78	7	407	7	1	6	421	51	
—	—	—	—	—	—	—	—	—	—	52	
3	—	1	17	—	559	43	7	17	583	53	
—	—	—	7	3	124	3	1	4	132	54	
—	—	—	—	—	10	1	—	1	11	55	
—	—	—	83	—	30	5	3	6	39	56	
5	—	2	26	2	1 214	27	33	21	1 270	57	
—	—	—	11	1	141	11	3	9	154	58	
—	—	—	5	1	150	11	—	4	155	59	
2	—	—	20	1	226	92	64	27	318	60	
—	—	—	2	1	81	5	18	6	106	61	
—	—	—	1	—	7	2	—	—	7	62	
3	—	2	44	4	348	236	30	39	421	64	
2	—	—	11	1	245	205	5	18	269	65	
—	—	—	—	—	63	58	2	3	68	66	
1	—	1	3	1	94	88	—	2	97	67	
—	—	—	1	—	61	57	2	4	67	68	
—	—	—	3	—	44	39	3	1	48	69	
2	—	—	5	—	62	38	1	7	70	70	
5	—	2	42	9	412	292	15	54	490	71	
—	—	—	1	—	14	7	40	8	62	72	
—	—	—	1	—	8	8	17	2	27	73	
—	—	—	—	—	8	7	8	1	17	74	
2	—	—	3	—	36	23	2	2	40	75	
—	—	—	4	—	38	24	5	9	52	76	
2	—	—	8	3	47	15	2	7	59	77	
—	—	—	1	—	6	5	—	1	7	78	
7	—	—	17	3	218	149	8	21	250	79	
4	—	—	14	1	62	38	3	9	75	80	
1	—	—	6	—	46	32	2	3	51	81	
—	—	—	—	—	8	4	1	1	10	82	
—	—	—	—	—	4	3	—	—	4	83	
5	—	1	27	1	171	114	5	16	193	84	
34	1	1	129	17	368	143	16	58	459	85	
1	—	—	5	1	78	20	9	13	101	86	
1	—	—	5	1	27	7	2	2	32	87	
—	—	—	9	1	63	12	2	5	71	88	
4	—	—	32	2	32	4	3	3	40	89	
—	—	—	3	1	112	30	2	4	119	90	
2	—	1	7	1	333	166	4	12	350	91	
10	1	1	46	6	66	7	7	29	108	98	
342	9	53	2 080	391	9 118	2 604	525	969	11 003		
Insgesamt											
10	—	1	16	1	14	1	1	2	18	01	
1	—	—	5	—	16	1	1	2	19	02	
—	—	—	1	—	4	—	—	4	8	03	
10	2	2	50	2	88	3	1	5	96	04	
7	—	1	81	14	279	22	33	15	341	05	
11	2	1	24	2	21	2	—	5	28	07	
2	1	—	4	—	1	—	—	1	2	08	
2	—	—	3	—	6	—	—	4	10	09	
—	—	—	1	—	2	2	—	—	2	10	
—	—	—	1	—	2	—	—	3	5	11	

Noch: 5.3 Ausländische Erwerbstätige im Alter von 15 bis unter 65 Jahren mit Abschluß an berufsbildenden Schulen oder Hochschulen

Schl.-Nr.	Höchster berufsbildender Schulabschluß Hauptfachrichtung	Ausländische Erwerbstätige mit Abschluß an einer berufsbildenden Schule oder Hochschule	Davon					Handel
			Land- und Forstwirtschaft, Fischerei	Energie- und Wasserversorgung, Bergbau	Verarbeitendes Gewerbe	Baugewerbe	Produzierendes Gewerbe (Sp. 3-5)	
			1	2	3	4	5	
noch: Insgesamt								
12	Bauausstattung	648	3	7	250	305	562	20
13	Bauwesen (allgemein)	949	6	2	370	453	825	26
14	Metallbe- und -verarbeitung	854	3	3	716	46	765	25
15	Kunststoffherstellung und -verarbeitung (einschließlich Gummi und Farbe)	75	—	—	60	3	63	5
16	Feinmechanik und Optik	141	—	—	120	5	125	7
17	Maschinenbau allgemein	1 801	4	7	1 452	102	1 561	79
18	Fahrzeugbau	989	4	3	654	49	706	154
19	Elektrotechnik	1 398	3	25	966	122	1 113	102
20	Holzverarbeitung	699	1	1	386	206	593	34
21	Papierherstellung und -verarbeitung	38	—	—	33	—	33	1
22	Druck, Fotografie, Grafik	160	—	—	105	9	114	9
23	Technisches Zeichnen, Bauzeichnen	96	—	2	49	12	63	7
24	Textil- und Lederherstellung und -verarbeitung (einschließlich Fellverarbeitung)	777	2	—	580	11	591	52
26	Mathematik und mathematische Technik	14	—	—	6	2	8	2
27	Datenverarbeitung	71	—	—	32	1	33	8
28	Biologie und biologische Technik	10	—	—	5	—	5	—
29	Chemie und chemische Technik	145	—	—	86	4	90	10
30	Physik und physikalische Technik	142	1	—	106	16	122	5
31	Wirtschafts- und Betriebstechnik	45	—	—	32	4	36	1
32	Sonstige naturwissenschaftliche und wissenschaftlich-technische Fachrichtungen	243	1	1	147	22	170	20
34	Unternehmensführung, Betriebswirtschaftslehre, Organisation	176	1	—	79	6	85	26
35	Kaufmännische Verwaltung	2 731	11	13	1 210	117	1 340	478
36	Warenhandel	252	1	1	105	10	116	79
37	Banken und Versicherungen	96	—	1	24	6	31	8
38	Verkehr	119	2	—	42	10	52	4
40	Öffentliche Verwaltung	117	—	—	57	3	60	7
41	Öffentliche Sicherheit und Ordnung, Verteidigung	37	—	—	13	4	17	2
42	Rechtswesen	18	—	—	7	—	7	—
46	Raumplanung	15	—	—	7	2	9	—
48	Hotel- und Gaststättenwesen	932	4	—	144	14	158	47
49	Touristik, Fremdenverkehr	51	—	—	18	2	20	6
50	Reinigung (Gebäude, Textil)	36	—	—	8	—	8	1
51	Körperpflege	532	2	—	153	8	161	47
52	Sonstige Dienstleistungen, anderweitig nicht genannt	8	—	—	4	1	5	1
53	Medizin (Humanmedizin)	117	—	—	19	3	22	4
54	Zahnmedizin	65	1	—	27	3	30	4
55	Veterinärmedizin	2	—	—	—	—	—	1
56	Pharmazie	45	—	—	16	3	19	17
57	Krankenpflege, Krankenpflegehilfe, Entbindungshilfe und Entbindungspflege	566	1	—	60	5	65	5
58	Medizinisch-technische Assistenten	78	—	—	18	—	18	2
59	Nichtärztliche Heilbehandlung und nichtärztliche Heiltätigkeit	84	—	—	13	—	13	5
60	Sozialarbeit, Sozialpädagogik einschließlich Heilpädagogik	89	1	—	23	4	27	6
61	Sozial-, Alten-, Haus- und Familienpflege	71	—	—	8	1	9	2
62	Sonstige Fachrichtungen für Berufe im Gesundheits- und Sozialwesen	5	—	—	—	—	—	—
64	Erziehungswesen	122	2	—	31	5	36	15
71	Sonstige Lehrprüfungen	51	1	—	22	3	25	4
72	Evangelische Theologie	6	—	—	1	1	2	—
73	Katholische Theologie	6	—	—	—	—	—	—
74	Sonstige Religionswissenschaften	3	—	—	2	1	3	—
77	Bibliothekswesen, Dokumentation, Publizistik	14	—	—	6	—	6	3
79	Germanistik (ohne Anglistik)	1	—	—	—	—	—	—
80	Anglistik (einschließlich Amerikanistik)	8	—	—	1	—	1	1
81	Romanistik	2	—	—	—	—	—	—
82	Slawistik, Baltistik, Finno-Ugristik	2	—	—	1	—	1	—
85	Dolmetschen, Übersetzen (soweit nicht bei Einzelsprachen)	258	—	—	105	6	111	34

in Baden-Württemberg am 25. Mai 1987 nach Geschlecht, Art des Abschlusses, Hauptfachrichtungen und Wirtschaftsabteilungen

Verkehr und Nachrichtenübermittlung	Davon									Schl.-Nr.	
	darunter		Handel, Verkehr und Nachrichtenübermittlung (Sp. 7 + 8)	Kreditinstitute und Versicherungsgewerbe	Dienstleistungen, soweit von Unternehmen und freien Berufen erbracht	darunter		Organisationen ohne Erwerbszweck und private Haushalte	Gebietskörperschaften und Sozialversicherung		Übrige Wirtschaftsbereiche (Sp. 12, 13, 15, 16)
	Eisenbahnen	Deutsche Bundespost				Wissenschaft, Forschung, Unterricht					
8	9	10	11	12	13	14	15	16	17		
9	1	—	29	6	31	4	3	14	54	12	
18	6	2	44	—	53	4	2	19	74	13	
13	2	—	38	2	36	4	1	9	48	14	
1	—	—	6	—	4	—	—	2	6	15	
1	—	—	8	—	6	—	1	1	8	16	
36	9	5	115	7	88	16	3	23	121	17	
60	1	4	214	1	43	11	1	20	65	18	
41	8	17	143	4	97	9	6	32	139	19	
12	3	—	46	—	41	6	4	14	59	20	
—	—	—	1	—	3	—	—	1	4	21	
3	1	1	12	—	28	2	3	3	34	22	
1	—	—	8	—	21	2	1	3	25	23	
15	2	3	67	4	84	6	9	20	117	24	
1	—	—	3	—	3	—	—	—	3	26	
8	1	1	16	2	19	1	—	1	22	27	
—	—	—	—	—	3	2	—	2	5	28	
4	1	—	14	1	34	9	—	6	41	29	
1	—	—	6	—	9	1	—	4	13	30	
1	—	—	2	1	4	—	—	2	7	31	
13	—	2	33	2	25	2	2	10	39	32	
12	1	—	38	6	34	3	2	10	52	34	
123	8	14	601	106	478	34	30	165	779	35	
4	—	2	83	9	32	2	—	11	52	36	
2	—	—	10	34	17	—	1	3	55	37	
40	7	9	44	—	15	—	1	5	21	38	
7	2	2	14	1	24	1	2	16	43	40	
—	—	—	2	—	7	1	—	11	18	41	
3	—	—	3	1	7	—	—	—	8	42	
1	—	—	1	—	2	—	1	2	5	46	
20	2	3	67	14	668	10	1	20	703	48	
9	—	—	15	4	11	—	—	1	16	49	
—	—	—	1	—	24	1	2	1	27	50	
11	2	2	58	4	296	5	1	10	311	51	
—	—	—	1	—	2	—	—	—	2	52	
2	—	—	6	—	81	3	1	7	89	53	
1	1	—	5	2	25	—	1	1	29	54	
—	—	—	1	—	1	—	—	—	1	55	
—	—	—	17	—	7	—	1	1	9	56	
6	—	4	11	—	459	13	13	17	489	57	
—	—	—	2	1	52	1	—	5	58	58	
1	—	—	6	1	62	3	—	2	65	59	
1	—	—	7	1	47	10	4	2	54	60	
1	—	—	3	—	46	2	10	3	59	61	
—	—	—	—	—	5	2	—	—	5	62	
3	1	1	18	3	50	23	6	7	66	64	
4	—	—	8	1	16	6	—	—	17	71	
—	—	—	—	—	1	—	3	—	4	72	
—	—	—	—	—	—	—	6	—	6	73	
—	—	—	—	—	—	—	—	—	—	74	
—	—	—	3	—	5	1	—	—	5	77	
—	—	—	—	—	—	—	—	1	1	79	
2	—	—	3	—	3	1	—	1	4	80	
—	—	—	—	—	1	—	—	1	2	81	
—	—	—	—	—	—	—	—	1	1	82	
12	—	1	46	6	74	13	3	18	101	85	

Noch: 5.3 Ausländische Erwerbstätige im Alter von 15 bis unter 65 Jahren mit Abschluß an berufsbildenden Schulen oder Hochschulen

Schl.-Nr.	Höchster berufsbildender Schulabschluß Hauptfachrichtung	Ausländische Erwerbstätige mit Abschluß an einer berufsbildenden Schule oder Hochschule	Davon					Handel
			Land- und Forstwirtschaft, Fischerei	Energie- und Wasserversorgung, Bergbau	Verarbeitendes Gewerbe	Baugewerbe	Produzierendes Gewerbe (Sp. 3-5)	
			1	2	3	4	5	
noch: Insgesamt								
86	Psychologie	1	-	-	-	-	-	-
88	Bildende Kunst	30	-	-	10	2	12	1
89	Gestaltung	59	1	-	28	-	28	12
90	Darstellende Kunst	68	-	-	2	1	3	2
91	Musik	42	-	-	7	-	7	3
98	Allgemeine Aus- und Fortbildung	451	5	3	253	26	282	46
	Zusammen	18 600	107	76	9 726	1 743	11 545	1 583
Fachschule								
01	Land- und Tierwirtschaft	203	25	1	84	16	101	12
02	Garten- und Weinbau	79	29	1	19	4	24	7
03	Forst- und Fischereiwirtschaft (einschließlich Jagdwesen)	28	7	-	11	-	11	1
04	Nahrungs- und Genußmittel	219	-	-	112	11	123	24
05	Ernährungswissenschaft, Hauswirtschaft	260	3	-	93	2	95	35
07	Berg- und Hüttenwesen	159	-	-	129	7	136	5
08	Steine, Erden, Keramik, Glas	34	-	-	22	5	27	2
09	Architektur (Hochbau)	66	-	2	15	19	36	2
10	Innenarchitektur	26	-	-	12	3	15	5
11	Bauingenieurwesen (Tiefbau)	43	-	1	10	17	28	4
12	Bauausstattung	311	-	1	95	161	257	16
13	Bauwesen (allgemein)	455	3	3	182	202	387	10
14	Metallbe- und -verarbeitung	424	-	2	354	25	381	15
15	Kunststofferzeugung und -verarbeitung (einschließlich Gummi und Farbe)	32	-	-	25	3	28	2
16	Feinmechanik und Optik	137	-	-	94	1	95	27
17	Maschinenbau allgemein	1 771	4	13	1 384	81	1 478	69
18	Fahrzeugbau	616	1	2	407	24	433	94
19	Elektrotechnik	1 454	1	15	1 025	112	1 152	97
20	Holzverarbeitung	397	2	-	229	92	321	33
21	Papierherstellung und -verarbeitung	22	-	-	20	-	20	-
22	Druck, Fotografie, Grafik	182	1	-	111	2	113	7
23	Technisches Zeichnen, Bauzeichnen	98	-	1	63	3	67	2
24	Textil- und Lederherstellung und -verarbeitung (einschließlich Fellverarbeitung)	552	-	2	366	13	381	68
26	Mathematik und mathematische Technik	14	-	-	6	-	6	1
27	Datenverarbeitung	137	-	1	53	1	55	15
28	Biologie und biologische Technik	12	-	-	6	-	6	-
29	Chemie und chemische Technik	225	1	-	142	6	148	5
30	Physik und physikalische Technik	95	1	-	72	10	82	5
31	Wirtschafts- und Betriebstechnik	99	-	-	73	4	77	11
32	Sonstige naturwissenschaftliche und wissenschaftlich-technische Fachrichtungen	505	2	8	338	34	380	30
34	Unternehmensführung, Betriebswirtschaftslehre, Organisation	324	2	2	139	5	146	48
35	Kaufmännische Verwaltung	1 510	11	5	612	38	655	267
36	Warenhandel	143	-	1	43	6	50	56
37	Banken und Versicherungen	75	-	-	14	3	17	3
38	Verkehr	117	-	-	53	8	61	6
40	Öffentliche Verwaltung	100	-	-	37	1	38	11
41	Öffentliche Sicherheit und Ordnung, Verteidigung	80	2	2	33	2	37	3
42	Rechtswesen	15	-	-	7	-	7	1
44	Statistik	3	-	-	-	-	-	2
46	Raumplanung	29	-	1	13	6	20	1
48	Hotel- und Gaststättenwesen	759	1	2	113	11	126	48
49	Touristik, Fremdenverkehr	91	-	-	32	3	35	13
50	Reinigung (Gebäude, Textil)	11	-	-	3	-	3	1
51	Körperpflege	347	-	-	77	3	80	31
52	Sonstige Dienstleistungen, anderweitig nicht genannt	1	-	-	-	-	-	-
53	Medizin (Humanmedizin)	132	-	-	16	-	16	7
54	Zahnmedizin	61	-	1	22	1	24	4
55	Veterinärmedizin	2	-	-	-	-	-	-
56	Pharmazie	35	1	1	8	-	9	13
57	Krankenpflege, Krankenpflegehilfe, Entbindungshilfe und Entbindungspflege	1 086	1	1	49	6	56	19

in Baden-Württemberg am 25. Mai 1987 nach Geschlecht, Art des Abschlusses, Hauptfachrichtungen und Wirtschaftsabteilungen

Davon										Schl.-Nr.
Verkehr und Nachrichtenübermittlung	darunter		Handel, Verkehr und Nachrichtenübermittlung (Sp. 7 + 8)	Kreditinstitute und Versicherungsgewerbe	Dienstleistungen, soweit von Unternehmen und freien Berufen erbracht	darunter Wissenschaft, Forschung, Unterricht	Organisationen ohne Erwerbszweck und private Haushalte	Gebietskörperschaften und Sozialversicherung	Übrige Wirtschaftsbereiche (Sp. 12, 13, 15, 16)	
	Eisenbahnen	Deutsche Bundespost								
8	9	10	11	12	13	14	15	16	17	
—	—	—	—	—	1	—	—	—	1	86
—	—	—	1	—	16	—	—	1	17	88
2	—	—	14	1	13	1	2	—	16	89
—	—	—	2	1	59	4	1	2	63	90
1	—	—	4	—	29	5	1	1	31	91
18	3	3	64	5	62	5	6	27	100	98
567	67	81	2 150	250	3 797	260	171	580	4 798	
10	1	2	22	—	40	7	3	12	55	01
2	—	1	9	1	8	2	—	8	17	02
1	—	1	2	—	—	—	—	8	8	03
3	1	—	27	—	65	1	1	3	69	04
3	—	1	38	4	102	5	14	4	124	05
6	1	1	11	—	10	3	1	1	12	07
2	—	—	4	—	1	—	—	2	3	08
—	—	—	2	1	24	2	—	3	28	09
—	—	—	5	—	6	—	—	—	6	10
1	1	—	5	—	9	1	—	1	10	11
7	—	1	23	3	23	5	2	3	31	12
9	1	1	19	3	27	4	1	15	46	13
5	—	—	20	1	20	4	—	2	23	14
—	—	—	2	—	1	1	—	1	2	15
4	—	—	31	—	9	1	—	2	11	16
24	2	1	93	5	146	12	9	36	196	17
39	1	1	133	1	32	—	3	13	49	18
38	2	14	135	5	123	16	6	32	166	19
8	1	3	41	3	27	2	1	2	33	20
—	—	—	—	—	2	1	—	—	2	21
4	—	1	11	3	51	5	—	3	57	22
1	—	—	3	3	20	1	—	5	28	23
7	1	—	75	3	79	8	6	8	96	24
—	—	—	1	—	6	1	—	1	7	26
5	1	1	20	4	41	4	4	13	62	27
—	—	—	—	—	6	2	—	—	6	28
5	1	—	10	—	51	21	2	13	66	29
2	—	1	7	1	4	—	—	—	5	30
—	—	—	11	—	7	—	—	4	11	31
12	2	—	42	4	50	6	—	27	81	32
14	1	3	62	21	77	3	3	13	114	34
55	1	7	322	67	319	28	27	109	522	35
4	—	—	60	3	24	2	3	3	33	36
1	—	—	4	43	9	1	—	2	54	37
34	6	5	40	2	8	2	1	5	16	38
5	1	3	16	1	19	3	3	23	46	40
5	—	1	8	1	8	—	—	24	33	41
1	—	—	2	—	3	—	1	2	6	42
—	—	—	2	—	1	—	—	—	1	44
2	—	—	3	—	6	2	—	—	6	46
14	—	—	62	11	545	9	4	10	570	48
17	1	—	30	1	20	—	3	2	26	49
—	—	—	1	—	7	—	—	—	7	50
5	—	1	36	4	220	2	1	6	231	51
—	—	—	—	—	1	—	—	—	1	52
1	—	1	8	—	104	4	1	3	108	53
—	—	—	4	1	29	—	—	3	33	54
—	—	—	—	—	2	—	—	—	2	55
1	1	—	14	—	8	—	1	2	11	56
2	—	—	21	2	968	23	27	11	1008	57

Noch: 5.3 Ausländische Erwerbstätige im Alter von 15 bis unter 65 Jahren mit Abschluß an berufsbildenden Schulen oder Hochschulen

Schl.-Nr.	Höchster berufsbildender Schulabschluß Hauptfachrichtung	Ausländische Erwerbstätige mit Abschluß an einer berufsbildenden Schule oder Hochschule	Davon					Handel
			Land- und Forstwirtschaft, Fischerei	Energie- und Wasserversorgung, Bergbau	Verarbeitendes Gewerbe	Baugewerbe	Produzierendes Gewerbe (Sp. 3-5)	
			1	2	3	4	5	
noch: Insgesamt								
58	Medizinisch-technische Assistenten	170	—	—	23	—	23	11
59	Nichtärztliche Heilbehandlung und nichtärztliche Heiltätigkeit	105	—	—	5	2	7	2
60	Sozialarbeit, Sozialpädagogik einschließlich Heilpädagogik	205	1	—	21	1	22	7
61	Sozial-, Alten-, Haus- und Familienpflege	74	—	—	3	1	4	—
62	Sonstige Fachrichtungen für Berufe im Gesundheits- und Sozialwesen	8	—	—	—	—	—	2
64	Erziehungswesen	181	—	—	36	2	38	12
69	Lehramt an berufsbildenden Schulen (einschließlich Diplomhandelslehramt)	41	—	—	4	1	5	—
70	Lehramt für musisch-technische Fächer	27	1	—	5	—	5	4
71	Sonstige Lehrerprüfungen	81	1	1	33	—	34	6
72	Evangelische Theologie	16	—	—	3	—	3	1
73	Katholische Theologie	11	—	—	—	—	—	1
74	Sonstige Religionswissenschaften	15	—	—	4	—	4	1
77	Bibliothekswesen, Dokumentation, Publizistik	21	—	—	5	—	5	3
79	Germanistik (ohne Anglistik)	2	—	—	—	—	—	—
80	Anglistik (einschließlich Amerikanistik)	11	—	—	2	—	2	5
81	Romanistik	6	—	—	2	—	2	1
82	Slawistik, Baltistik, Finno-Ugristik	1	—	—	—	—	—	—
83	Außereuropäische Sprach- und Kulturwissenschaften	2	—	—	—	—	—	—
85	Dolmetschen, Übersetzen (soweit nicht bei Einzelsprachen)	297	1	2	127	2	131	29
86	Psychologie	4	—	—	1	—	1	1
88	Bildende Kunst	40	1	—	14	3	17	4
89	Gestaltung	75	—	1	34	1	36	16
90	Darstellende Kunst	73	—	—	8	1	9	1
91	Musik	73	—	—	6	2	8	5
98	Allgemeine Aus- und Fortbildung	155	1	—	75	8	83	14
	Zusammen	15 270	104	73	7 234	975	8 282	1 264
Fachhochschule								
01	Land- und Tierwirtschaft	110	10	—	48	3	51	13
02	Garten- und Weinbau	27	5	—	6	—	6	6
03	Forst- und Fischereiwirtschaft (einschließlich Jagdwesen)	15	5	—	4	—	4	2
04	Nahrungs- und Genußmittel	20	—	—	9	—	9	2
05	Ernährungswissenschaft, Hauswirtschaft	33	—	—	9	—	9	4
07	Berg- und Hüttenwesen	45	—	1	32	3	36	1
08	Steine, Erden, Keramik, Glas	10	—	—	6	1	7	1
09	Architektur (Hochbau)	225	—	1	38	39	78	7
10	Innenarchitektur	35	—	1	13	1	15	9
11	Bauingenieurwesen (Tiefbau)	251	1	3	60	77	140	12
12	Bauausstattung	37	—	2	5	21	28	1
13	Bauwesen (allgemein)	168	—	—	36	55	91	6
14	Metallbe- und -verarbeitung	63	—	1	49	3	53	3
15	Kunststoffherzeugung und -verarbeitung (einschließlich Gummi und Farbe)	13	—	—	13	—	13	—
16	Feinmechanik und Optik	57	—	—	37	—	37	10
17	Maschinenbau allgemein	1 439	3	16	1 096	34	1 146	56
18	Fahrzeugbau	158	—	—	105	3	108	16
19	Elektrotechnik	1 485	4	13	1 107	24	1 144	73
20	Holzverarbeitung	48	—	—	28	10	38	4
21	Papierherstellung und -verarbeitung	14	—	—	13	—	13	—
22	Druck, Fotografie, Grafik	98	—	1	45	1	47	3
23	Technisches Zeichnen, Bauzeichnen	23	—	—	10	1	11	—
24	Textil- und Lederherstellung und -verarbeitung (einschließlich Fellverarbeitung)	174	—	—	122	1	123	21
26	Mathematik und mathematische Technik	42	—	1	10	—	11	3
27	Datenverarbeitung	220	3	1	124	—	125	7
28	Biologie und biologische Technik	25	—	—	9	1	10	1
29	Chemie und chemische Technik	248	—	—	151	3	154	8
30	Physik und physikalische Technik	76	—	3	38	1	42	6
31	Wirtschafts- und Betriebstechnik	81	—	—	49	3	52	6
32	Sonstige naturwissenschaftliche und wissenschaftlich-technische Fachrichtungen	619	2	4	386	23	413	36

in Baden-Württemberg am 25. Mai 1987 nach Geschlecht, Art des Abschlusses, Hauptfachrichtungen und Wirtschaftsabteilungen

Verkehr und Nachrichtenübermittlung	Davon									Schl.-Nr.	
	darunter		Handel, Verkehr und Nachrichtenübermittlung (Sp. 7 + 8)	Kreditinstitute und Versicherungsgewerbe	Dienstleistungen, soweit von Unternehmen und freien Berufen erbracht	darunter		Organisationen ohne Erwerbszweck und private Haushalte	Gebietskörperschaften und Sozialversicherung		Übrige Wirtschaftsbereiche (Sp. 12, 13, 15, 16)
	Eisenbahnen	Deutsche Bundespost				Wissenschaft, Forschung, Unterricht					
8	9	10	11	12	13	14	15	16	17		
-	-	-	11	1	127	14	3	5	136	58	
2	-	-	4	-	90	3	-	4	94	59	
2	-	-	9	-	132	60	28	13	173	60	
-	-	-	-	1	45	3	18	6	70	61	
-	-	-	2	-	6	1	-	-	6	62	
3	-	1	15	1	102	65	13	12	128	64	
-	-	-	-	-	32	30	2	2	36	69	
-	-	-	4	1	14	4	-	2	17	70	
4	-	1	10	1	32	6	1	2	36	71	
-	-	-	1	-	3	-	6	3	12	72	
-	-	-	1	-	-	-	10	-	10	73	
-	-	-	1	-	-	-	10	-	10	74	
-	-	-	3	-	13	1	-	-	13	77	
-	-	-	-	-	-	-	1	1	2	79	
-	-	-	5	-	1	-	1	2	4	80	
1	-	-	2	-	2	-	-	-	2	81	
-	-	-	-	-	-	-	1	-	1	82	
-	-	-	-	-	2	-	-	-	2	83	
21	1	-	50	4	78	13	2	31	115	85	
-	-	-	1	-	1	-	-	1	2	86	
-	-	-	4	1	13	2	-	4	18	88	
1	-	-	17	1	20	2	-	1	22	89	
-	-	-	1	-	59	14	2	2	63	90	
2	-	-	7	-	52	11	1	5	58	91	
7	-	-	21	4	32	6	3	11	50	98	
402	28	53	1 666	217	4 224	429	230	547	5 218		
1	-	-	14	1	26	7	2	6	35	01	
-	-	-	6	1	8	1	-	1	10	02	
-	-	-	2	-	3	1	-	1	4	03	
-	-	-	2	-	8	3	-	1	9	04	
1	-	-	5	-	15	-	1	3	19	05	
-	-	-	1	-	6	1	1	1	8	07	
-	-	-	1	-	2	-	-	-	2	08	
3	-	1	10	1	112	7	2	22	137	09	
-	-	-	9	-	10	-	-	1	11	10	
3	-	-	15	2	71	6	3	19	95	11	
2	1	-	3	-	3	1	-	3	6	12	
5	1	1	11	2	55	5	1	8	66	13	
1	-	-	4	1	4	1	-	1	6	14	
-	-	-	-	-	-	-	-	-	-	15	
-	-	-	10	-	9	6	-	1	10	16	
16	2	1	72	3	187	32	6	22	218	17	
6	-	-	22	1	20	-	1	6	28	18	
19	3	2	92	4	202	42	2	37	245	19	
-	-	-	4	-	5	2	-	1	6	20	
-	-	-	-	-	-	-	-	1	1	21	
-	-	-	3	-	46	6	-	2	48	22	
1	-	-	1	-	11	1	-	-	11	23	
3	-	-	24	3	22	8	-	2	27	24	
2	-	2	5	1	23	7	-	2	26	26	
2	-	-	9	7	61	9	-	15	83	27	
2	-	-	3	-	10	3	-	2	12	28	
2	-	-	10	2	67	41	2	13	84	29	
1	-	1	7	-	22	19	1	4	27	30	
1	-	-	7	-	17	4	1	4	22	31	
12	1	-	48	1	126	28	4	25	156	32	

Noch: 5.3 Ausländische Erwerbstätige im Alter von 15 bis unter 65 Jahren mit Abschluß an berufsbildenden Schulen oder Hochschulen

Schl.-Nr.	Höchster berufsbildender Schulabschluß Hauptfachrichtung	Ausländische Erwerbstätige mit Abschluß an einer berufsbildenden Schule oder Hochschule	Davon					Handel
			Land- und Forstwirtschaft, Fischerei	Energie- und Wasserversorgung, Bergbau	Verarbeitendes Gewerbe	Baugewerbe	Produzierendes Gewerbe (Sp. 3-5)	
		1	2	3	4	5	6	7
noch: Insgesamt								
34	Unternehmensführung, Betriebswirtschaftslehre, Organisation	600	—	—	275	8	283	99
35	Kaufmännische Verwaltung	343	1	4	148	13	165	48
36	Warenhandel	31	—	—	10	—	10	13
37	Banken und Versicherungen	29	—	—	7	—	7	3
38	Verkehr	79	2	—	29	2	31	5
40	Öffentliche Verwaltung	128	—	1	41	5	47	9
41	Öffentliche Sicherheit und Ordnung, Verteidigung	51	1	—	13	2	15	6
42	Rechtswesen	67	—	—	17	1	18	4
43	Volkswirtschaftslehre	255	—	—	95	2	97	41
44	Statistik	2	—	—	—	—	—	—
45	Politik und Sozialwissenschaften	28	—	—	7	—	7	3
46	Raumplanung	35	—	—	14	2	16	4
48	Hotel- und Gaststättenwesen	144	—	—	18	—	18	10
49	Touristik, Fremdenverkehr	52	—	—	11	1	12	4
59	Nichtärztliche Heilbehandlung und nichtärztliche Heiltätigkeit	54	—	—	—	—	—	—
60	Sozialarbeit, Sozialpädagogik einschließlich Heilpädagogik	149	—	—	14	3	17	6
62	Sonstige Fachrichtungen für Berufe im Gesundheits- und Sozialwesen	3	—	—	1	—	1	—
64	Erziehungswesen	72	1	—	11	2	13	5
69	Lehramt an berufsbildenden Schulen (einschließlich Diplomhandelslehramt)	29	—	—	4	—	4	2
70	Lehramt für musisch-technische Fächer	44	1	—	4	—	4	—
71	Sonstige Lehrprüfungen	58	—	—	22	—	22	5
72	Evangelische Theologie	30	—	—	1	—	1	1
73	Katholische Theologie	18	—	—	—	1	1	—
74	Sonstige Religionswissenschaften	17	—	—	3	1	4	—
77	Bibliothekswesen, Dokumentation, Publizistik	43	—	—	8	1	9	2
79	Germanistik (ohne Anglistik)	22	—	—	2	—	2	3
80	Anglistik (einschließlich Amerikanistik)	8	—	—	3	—	3	2
81	Romanistik	3	—	—	1	—	1	—
82	Slawistik, Baltistik, Finno-Ugristik	2	—	—	—	—	—	—
83	Außereuropäische Sprach- und Kulturwissenschaften	1	1	—	—	—	—	—
84	Sprach- und Kulturwissenschaften allgemein	50	—	—	17	2	19	8
85	Dolmetschen, Übersetzen (soweit nicht bei Einzelsprachen)	191	—	—	74	1	75	15
86	Psychologie	11	—	—	1	—	1	—
87	Kunstwissenschaft allgemein	23	—	—	5	2	7	3
88	Bildende Kunst	56	—	—	14	1	15	7
89	Gestaltung	89	2	1	42	1	44	12
90	Darstellende Kunst	52	—	—	1	—	1	1
91	Musik	154	—	—	9	—	9	1
98	Allgemeine Aus- und Fortbildung	34	—	—	18	2	20	5
	Zusammen	8 916	42	54	4 598	361	5 013	644
Hochschule								
01	Land- und Tierwirtschaft	119	7	—	42	2	44	13
02	Garten- und Weinbau	17	4	—	4	—	4	3
03	Forst- und Fischereiwirtschaft (einschließlich Jagdwesen)	14	1	—	4	—	4	—
04	Nahrungs- und Genußmittel	25	—	—	19	—	19	2
05	Ernährungswissenschaft, Hauswirtschaft	29	1	—	8	—	8	3
07	Berg- und Hüttenwesen	52	—	4	29	6	39	2
08	Steine, Erden, Keramik, Glas	4	—	—	2	—	2	—
09	Architektur (Hochbau)	294	—	—	26	28	54	8
10	Innenarchitektur	18	—	—	3	2	5	3
11	Bauingenieurwesen (Tiefbau)	183	1	1	33	30	64	8
12	Bauausstattung	22	—	—	9	12	21	—
13	Bauwesen (allgemein)	120	2	—	26	38	64	5
14	Metallbe- und -verarbeitung	38	—	1	30	1	32	3
15	Kunststoffherzeugung und -verarbeitung (einschließlich Gummi und Farbe)	6	—	—	6	—	6	—
16	Feinmechanik und Optik	17	—	—	13	1	14	3

in Baden-Württemberg am 25. Mai 1987 nach Geschlecht, Art des Abschlusses, Hauptfachrichtungen und Wirtschaftsabteilungen

Verkehr und Nachrichtenübermittlung	Davon									Schl.-Nr.	
	darunter		Handel, Verkehr und Nachrichtenübermittlung (Sp. 7 + 8)	Kreditinstitute und Versicherungsgewerbe	Dienstleistungen, soweit von Unternehmen und freien Berufen erbracht	darunter		Organisationen ohne Erwerbszweck und private Haushalte	Gebietskörperschaften und Sozialversicherung		Übrige Wirtschaftsbereiche (Sp. 12, 13, 15, 16)
	Eisenbahnen	Deutsche Bundespost				Wissenschaft, Forschung, Unterricht					
8	9	10	11	12	13	14	15	16	17		
15	—	—	114	29	130	16	8	36	203	34	
22	—	1	70	16	69	13	4	18	107	35	
—	—	—	13	—	7	—	—	1	8	36	
—	—	—	3	11	2	1	1	5	19	37	
14	—	2	19	4	12	2	3	8	27	38	
3	—	1	12	5	37	9	3	24	69	40	
4	—	—	10	2	8	4	1	14	25	41	
1	—	—	5	3	32	2	1	8	44	42	
16	2	2	57	6	77	10	7	11	101	43	
—	—	—	—	1	1	1	—	—	2	44	
1	—	—	4	—	11	6	5	1	17	45	
1	—	—	5	—	10	3	—	4	14	46	
8	—	2	18	—	102	1	3	3	108	48	
10	—	—	14	2	22	1	1	1	26	49	
—	—	—	—	—	54	2	—	—	54	59	
—	—	—	6	1	53	21	53	19	126	60	
—	—	—	—	—	2	2	—	—	2	62	
2	—	—	7	1	36	15	8	6	51	64	
—	—	—	2	—	20	20	—	3	23	69	
1	—	—	1	—	38	31	—	—	38	70	
3	—	1	8	1	23	8	1	3	28	71	
—	—	—	1	—	4	—	21	3	28	72	
—	—	—	—	—	1	—	15	1	17	73	
—	—	—	—	—	2	—	11	—	13	74	
—	—	—	2	2	22	7	2	6	32	77	
—	—	—	3	—	13	10	1	3	17	79	
1	—	—	3	—	1	1	—	1	2	80	
—	—	—	—	—	1	—	—	1	2	81	
—	—	—	—	—	2	—	—	—	2	82	
—	—	—	—	—	—	—	—	—	—	83	
3	—	—	11	—	17	6	1	2	20	84	
11	1	—	26	4	67	22	7	12	90	85	
1	—	—	1	—	7	1	1	1	9	86	
1	—	—	4	—	12	—	—	—	12	87	
1	—	—	8	1	30	4	—	2	33	88	
—	—	—	12	—	28	4	2	1	31	89	
—	—	—	1	—	48	7	—	2	50	90	
—	—	—	1	2	128	33	4	10	144	91	
1	—	—	6	—	5	—	1	2	8	98	
203	11	17	847	121	2 285	504	192	416	3 014		
3	—	—	16	2	40	23	2	8	52	01	
—	—	—	3	—	6	2	—	—	6	02	
1	—	—	1	—	5	3	1	2	8	03	
—	—	—	2	—	3	2	1	—	4	04	
1	—	1	4	—	13	6	2	1	16	05	
2	—	—	4	—	8	7	—	1	9	07	
—	—	—	—	—	2	1	—	—	2	08	
6	1	3	14	1	196	28	—	29	226	09	
—	—	—	3	1	8	—	1	—	10	10	
1	—	—	9	1	89	35	2	17	109	11	
—	—	—	—	—	1	—	—	—	1	12	
4	1	—	9	—	38	9	—	7	45	13	
—	—	—	3	—	3	1	—	—	3	14	
—	—	—	—	—	—	—	—	—	—	15	
—	—	—	3	—	—	—	—	—	—	16	

Noch: 5.3 Ausländische Erwerbstätige im Alter von 15 bis unter 65 Jahren mit Abschluß an berufsbildenden Schulen oder Hochschulen

Schl.-Nr.	Höchster berufsbildender Schulabschluß Hauptfachrichtung	Ausländische Erwerbstätige mit Abschluß an einer berufsbildenden Schule oder Hochschule	Davon					Handel
			Land- und Forstwirtschaft, Fischerei	Energie- und Wasserversorgung, Bergbau	Verarbeitendes Gewerbe	Baugewerbe	Produzierendes Gewerbe (Sp. 3-5)	
			1	2	3	4	5	
noch: insgesamt								
17	Maschinenbau allgemein	724	—	7	505	16	528	30
18	Fahrzeugbau	66	—	—	46	2	48	6
19	Elektrotechnik	716	—	7	539	5	551	19
20	Holzverarbeitung	25	—	—	15	2	17	4
21	Papierherstellung und -verarbeitung	3	—	—	3	—	3	—
22	Druck, Fotografie, Grafik	57	—	—	23	—	23	1
23	Technisches Zeichnen, Bauzeichnen	13	—	—	8	—	8	1
24	Textil- und Lederherstellung und -verarbeitung (einschließlich Fellverarbeitung)	47	1	—	26	—	26	4
26	Mathematik und mathematische Technik	337	—	—	124	3	127	16
27	Datenverarbeitung	216	—	2	111	—	113	5
28	Biologie und biologische Technik	297	2	—	43	1	44	4
29	Chemie und chemische Technik	707	—	5	328	8	341	23
30	Physik und physikalische Technik	518	—	2	145	2	149	9
31	Wirtschafts- und Betriebstechnik	62	—	—	33	1	34	5
32	Sonstige naturwissenschaftliche und wissenschaftlich-technische Fachrichtungen	521	1	4	230	14	248	16
34	Unternehmensführung, Betriebswirtschaftslehre, Organisation	628	—	—	285	2	287	80
35	Kaufmännische Verwaltung	295	2	1	105	4	110	49
36	Warenhandel	27	—	—	13	—	13	8
37	Banken und Versicherungen	31	—	—	8	1	9	3
38	Verkehr	56	—	—	25	1	26	2
40	Öffentliche Verwaltung	73	1	—	23	—	23	5
41	Öffentliche Sicherheit und Ordnung, Verteidigung	25	—	—	10	1	11	—
42	Rechtswesen	400	1	1	76	4	81	23
43	Volkswirtschaftslehre	422	2	2	138	3	143	49
44	Statistik	16	—	—	6	—	6	1
45	Politik und Sozialwissenschaften	168	—	—	23	1	24	14
46	Raumplanung	20	—	—	7	—	7	1
48	Hotel- und Gaststättenwesen	54	—	—	6	1	7	4
49	Touristik, Fremdenverkehr	27	—	—	8	1	9	1
53	Medizin (Humanmedizin)	1 333	—	—	72	2	74	13
54	Zahnmedizin	331	1	1	25	—	26	3
55	Veterinärmedizin	62	1	—	14	1	15	1
56	Pharmazie	168	—	—	39	—	39	82
59	Nichtärztliche Heilbehandlung und nichtärztliche Heiltätigkeit	27	—	—	2	—	2	—
60	Sozialarbeit, Sozialpädagogik einschließlich Heilpädagogik	111	—	—	9	—	9	4
62	Sonstige Fachrichtungen für Berufe im Gesundheits- und Sozialwesen	4	—	—	—	—	—	1
64	Erziehungswesen	494	—	—	65	6	71	23
65	Lehramt an Grund- und Hauptschulen	616	—	—	89	3	92	14
66	Lehramt an Realschulen	150	—	—	2	2	4	—
67	Lehramt an Gymnasien (nur wenn keine Angabe der Fachrichtung vorlag)	238	1	—	18	—	18	2
68	Lehramt an Sonderschulen	131	—	—	3	—	3	1
69	Lehramt an berufsbildenden Schulen (einschließlich Diplomhandelslehramt)	68	—	—	12	1	13	1
70	Lehramt für musisch-technische Fächer	168	—	1	23	1	25	5
71	Sonstige Lehrerprüfungen	1 253	4	—	284	8	292	54
72	Evangelische Theologie	165	—	—	5	2	7	1
73	Katholische Theologie	276	—	—	12	1	13	1
74	Sonstige Religionswissenschaften	95	1	—	5	1	6	—
75	Philosophie	154	—	—	21	1	22	3
76	Geschichtswissenschaft	151	—	—	19	1	20	8
77	Bibliothekswesen, Dokumentation, Publizistik	77	—	—	14	—	14	4
78	Altphilologie, Neugriechisch	19	—	—	1	—	1	1
79	Germanistik (ohne Anglistik)	450	—	—	61	—	61	13
80	Anglistik (einschließlich Amerikanistik)	158	1	—	25	—	25	5
81	Romanistik	93	—	—	14	—	14	5
82	Slawistik, Baltistik, Finno-Ugristik	15	—	—	—	—	—	—

in Baden-Württemberg am 25. Mai 1987 nach Geschlecht, Art des Abschlusses, Hauptfachrichtungen und Wirtschaftsabteilungen

Davon										Schl.-Nr.	
Verkehr und Nachrichtenübermittlung	darunter		Handel, Verkehr und Nachrichtenübermittlung (Sp. 7 + 8)	Kreditinstitute und Versicherungsgewerbe	Dienstleistungen, soweit von Unternehmen und freien Berufen erbracht	darunter		Organisationen ohne Erwerbszweck und private Haushalte	Gebietskörperschaften und Sozialversicherung		Übrige Wirtschaftsbereiche (Sp. 12, 13, 15, 16)
	Eisenbahnen	Deutsche Bundespost				Wissenschaft, Forschung, Unterricht					
8	9	10	11	12	13	14	15	16	17		
7	3	1	37	2	140	81	3	14	159	17	
2	-	-	8	-	9	2	-	1	10	18	
6	-	2	25	3	120	51	3	14	140	19	
-	-	-	4	-	1	-	-	3	4	20	
-	-	-	-	-	-	-	-	-	-	21	
1	-	-	2	-	31	6	1	-	32	22	
-	-	-	1	-	3	1	-	1	4	23	
-	-	-	4	1	13	3	-	2	16	24	
1	-	-	17	4	172	125	3	14	193	26	
4	-	-	9	2	84	27	1	7	94	27	
3	-	-	7	1	233	195	3	7	244	28	
2	-	-	25	1	319	255	5	16	341	29	
3	-	-	12	4	344	299	2	7	357	30	
1	-	-	6	-	20	7	-	2	22	31	
5	-	1	21	3	216	131	2	30	251	32	
23	-	-	103	37	151	46	10	40	238	34	
12	-	1	61	12	60	20	3	47	122	35	
1	1	-	9	-	5	-	-	-	5	36	
1	-	-	4	16	1	-	-	1	18	37	
8	1	1	10	1	13	10	-	6	20	38	
-	-	-	5	6	15	3	1	22	44	40	
2	-	-	2	-	6	3	-	6	12	41	
3	-	1	26	16	182	84	15	79	292	42	
9	1	1	58	32	147	58	15	25	219	43	
-	-	-	1	-	8	6	-	1	9	44	
3	-	-	17	4	99	60	15	9	127	45	
-	-	-	1	-	12	4	-	-	12	46	
2	-	1	6	1	39	1	-	1	41	48	
9	-	-	10	1	6	1	1	-	8	49	
3	-	-	16	-	1 190	117	7	46	1 243	53	
1	-	-	4	-	291	6	1	8	300	54	
-	-	-	1	-	40	14	-	5	45	55	
-	-	-	82	1	38	20	3	5	47	56	
-	-	-	-	-	25	4	-	-	25	59	
1	-	-	5	-	63	29	20	14	97	60	
-	-	-	1	-	2	2	1	-	3	62	
3	-	1	26	1	333	260	21	42	397	64	
2	-	-	16	2	457	399	9	40	508	65	
-	-	-	-	-	132	122	2	12	146	66	
3	-	2	5	2	202	192	-	10	214	67	
-	-	-	1	-	116	108	3	8	127	68	
1	1	-	2	-	47	41	2	4	53	69	
2	-	-	7	-	121	86	3	12	136	70	
18	1	5	72	10	722	565	34	119	885	71	
-	-	-	1	-	33	20	108	16	157	72	
-	-	-	1	1	32	26	225	4	262	73	
2	-	1	2	-	27	20	52	7	86	74	
4	-	-	7	2	107	80	8	8	125	75	
2	-	1	10	-	96	63	8	17	121	76	
2	-	-	6	2	46	11	2	7	57	77	
-	-	-	1	-	16	13	-	1	17	78	
11	1	-	24	5	323	229	11	26	365	79	
3	-	-	8	3	104	67	3	14	124	80	
1	-	-	6	-	62	48	3	8	73	81	
-	-	-	-	-	14	9	1	-	15	82	

Noch: 5.3 Ausländische Erwerbstätige im Alter von 15 bis unter 65 Jahren mit Abschluß an berufsbildenden Schulen oder Hochschulen

Schl.-Nr.	Höchster berufsbildender Schulabschluß Hauptfachrichtung	Ausländische Erwerbstätige mit Abschluß an einer berufsbildenden Schule oder Hochschule	Davon					Handel
			Land- und Forstwirtschaft, Fischerei	Energie- und Wasserversorgung, Bergbau	Verarbeitendes Gewerbe	Baugewerbe	Produzierendes Gewerbe (Sp. 3-5)	
			1	2	3	4	5	
noch: Insgesamt								
83	Außereuropäische Sprach- und Kulturwissenschaften	19	—	—	4	—	4	—
84	Sprach- und Kulturwissenschaften allgemein	406	—	—	60	1	61	24
85	Dolmetschen, Übersetzen (soweit nicht bei Einzelsprachen)	534	2	1	128	2	131	39
86	Psychologie	205	—	—	16	—	16	4
87	Kunstwissenschaft allgemein	61	—	—	8	—	8	4
88	Bildende Kunst	114	1	—	12	2	14	4
89	Gestaltung	39	—	—	17	—	17	1
90	Darstellende Kunst	74	—	—	5	—	5	2
91	Musik	752	—	—	31	1	32	10
98	Allgemeine Aus- und Fortbildung	38	—	—	14	1	15	3
	Zusammen	16 558	38	40	4 295	230	4 565	772
Insgesamt								
01	Land- und Tierwirtschaft	584	57	1	258	40	299	44
02	Garten- und Weinbau	195	57	1	54	8	63	20
03	Forst- und Fischereiwirtschaft (einschließlich Jagdwesen)	79	19	—	25	1	26	4
04	Nahrungs- und Genußmittel	623	—	3	337	24	364	68
05	Ernährungswissenschaft, Hauswirtschaft	1 139	9	2	480	20	502	116
07	Berg- und Hüttenwesen	628	—	6	492	33	531	21
08	Steine, Erden, Keramik, Glas	86	—	—	60	8	68	5
09	Architektur (Hochbau)	639	1	3	89	116	208	18
10	Innenarchitektur	94	—	1	39	7	47	18
11	Bauingenieurwesen (Tiefbau)	515	2	6	115	143	264	25
12	Bauausstattung	1 018	3	10	359	499	868	37
13	Bauwesen (allgemein)	1 692	11	5	614	748	1 367	47
14	Metallbe- und -verarbeitung	1 379	3	7	1 149	75	1 231	46
15	Kunststoffherzeugung und -verarbeitung (einschließlich Gummi und Farbe)	126	—	—	104	6	110	7
16	Feinmechanik und Optik	352	—	—	264	7	271	47
17	Maschinenbau allgemein	5 735	11	43	4 437	233	4 713	234
18	Fahrzeugbau	1 829	5	5	1 212	78	1 295	270
19	Elektrotechnik	5 053	8	60	3 637	263	3 960	291
20	Holzverarbeitung	1 169	3	1	658	310	969	75
21	Papierherstellung und -verarbeitung	77	—	—	69	—	69	1
22	Druck, Fotografie, Grafik	497	1	1	284	12	297	20
23	Technisches Zeichnen, Bauzeichnen	230	—	3	130	16	149	10
24	Textil- und Lederherstellung und -verarbeitung (einschließlich Fellverarbeitung)	1 550	3	2	1 094	25	1 121	145
26	Mathematik und mathematische Technik	407	—	1	146	5	152	22
27	Datenverarbeitung	644	3	4	320	2	326	35
28	Biologie und biologische Technik	344	2	—	63	2	65	5
29	Chemie und chemische Technik	1 325	1	5	707	21	733	46
30	Physik und physikalische Technik	831	2	5	361	29	395	25
31	Wirtschafts- und Betriebstechnik	287	—	—	187	12	199	23
32	Sonstige naturwissenschaftliche und wissenschaftlich-technische Fachrichtungen	1 888	6	17	1 101	93	1 211	102
34	Unternehmensführung, Betriebswirtschaftslehre, Organisation	1 728	3	2	778	21	801	253
35	Kaufmännische Verwaltung	4 879	25	23	2 075	172	2 270	842
36	Warenhandel	453	1	2	171	16	189	156
37	Banken und Versicherungen	231	—	1	53	10	64	17
38	Verkehr	371	4	—	149	21	170	17
40	Öffentliche Verwaltung	418	1	1	158	9	168	32
41	Öffentliche Sicherheit und Ordnung, Verteidigung	193	3	2	69	9	80	11
42	Rechtswesen	500	1	1	107	5	113	28
43	Volkswirtschaftslehre	677	2	2	233	5	240	90
44	Statistik	21	—	—	6	—	6	3
45	Politik und Sozialwissenschaften	196	—	—	30	1	31	17
46	Raumplanung	99	—	1	41	10	52	6
48	Hotel- und Gaststättenwesen	1 889	5	2	281	26	309	109
49	Touristik, Fremdenverkehr	221	—	—	69	7	76	24
50	Reinigung (Gebäude, Textil)	47	—	—	11	—	11	2

in Baden-Württemberg am 25. Mai 1987 nach Geschlecht, Art des Abschlusses, Hauptfachrichtungen und Wirtschaftsabteilungen

Davon										Schl.-Nr.
Verkehr und Nachrichtenübermittlung	darunter		Handel, Verkehr und Nachrichtenübermittlung (Sp. 7 + 8)	Kreditinstitute und Versicherungsgewerbe	Dienstleistungen, soweit von Unternehmen und freien Berufen erbracht	darunter	Organisationen ohne Erwerbszweck und private Haushalte	Gebietskörperschaften und Sozialversicherung	Übrige Wirtschaftsbereiche (Sp. 12, 13, 15, 16)	
	Eisenbahnen	Deutsche Bundespost								
8	9	10	11	12	13	14	15	16	17	
—	—	—	—	—	15	11	—	—	15	83
4	1	1	28	1	277	204	10	29	317	84
8	1	1	47	6	315	155	8	25	354	85
1	—	—	5	1	138	47	18	27	184	86
2	—	—	6	1	41	15	2	3	47	87
3	—	—	7	1	83	24	3	5	92	88
2	—	—	3	—	18	1	—	1	19	89
—	—	—	2	1	63	14	2	1	67	90
3	—	1	13	2	660	313	15	30	707	91
2	—	—	5	1	10	6	2	5	18	98
210	13	26	982	195	9 120	4 937	679	979	10 973	
24	1	3	68	4	120	38	8	28	160	01
3	—	1	23	2	38	6	1	11	52	02
2	—	1	6	—	12	4	1	15	28	03
13	3	2	81	2	164	9	3	9	178	04
12	—	3	128	18	409	33	50	23	500	05
19	3	2	40	2	45	13	2	8	57	07
4	1	—	9	—	6	1	—	3	9	08
11	1	4	29	3	338	37	2	58	401	09
—	—	—	18	1	26	2	1	1	29	10
5	1	—	30	3	171	42	5	40	219	11
18	2	1	55	9	58	10	5	20	92	12
36	9	4	83	5	173	22	4	49	231	13
19	2	—	65	4	63	10	1	12	80	14
1	—	—	8	—	5	1	—	3	8	15
5	—	—	52	—	24	7	1	4	29	16
83	16	8	317	17	561	141	21	95	694	17
107	2	5	377	3	104	13	5	40	152	18
104	13	35	395	16	542	118	17	115	690	19
20	4	3	95	3	74	10	5	20	102	20
—	—	—	1	—	5	1	—	2	7	21
8	1	2	28	3	156	19	4	8	171	22
3	—	—	13	3	55	5	1	9	68	23
25	3	3	170	11	198	25	15	32	256	24
4	—	2	26	5	204	133	3	17	229	26
19	2	2	54	15	205	41	5	36	261	27
5	—	—	10	1	252	202	3	11	267	28
13	2	—	59	4	471	326	9	48	532	29
7	—	2	32	5	379	319	3	15	402	30
3	—	—	26	1	48	11	1	12	62	31
42	3	3	144	10	417	167	8	92	527	32
64	2	3	317	93	392	68	23	99	607	34
212	9	23	1 054	201	926	95	64	339	1 530	35
9	1	2	165	12	68	4	3	15	98	36
4	—	—	21	104	29	2	2	11	146	37
96	14	17	113	7	48	14	5	24	84	38
15	3	6	47	13	95	16	9	85	202	40
11	—	1	22	3	29	8	1	55	88	41
8	—	1	36	20	224	86	17	89	350	42
25	3	3	115	38	224	68	22	36	320	43
—	—	—	3	1	10	7	—	1	12	44
4	—	—	21	4	110	66	20	10	144	45
4	—	—	10	—	30	9	1	6	37	46
44	2	6	153	26	1 354	21	8	34	1 422	48
45	1	—	69	8	59	2	5	4	76	49
—	—	—	2	—	31	1	2	1	34	50

Noch: 5.3 Ausländische Erwerbstätige im Alter von 15 bis unter 65 Jahren mit Abschluß an berufsbildenden Schulen oder Hochschulen

Schl.-Nr.	Höchster berufsbildender Schulabschluß Hauptfachrichtung	Ausländische Erwerbstätige mit Abschluß an einer berufsbildenden Schule oder Hochschule	Davon					Produzierendes Gewerbe (Sp. 3-5)	Handel
			Land- und Forstwirtschaft, Fischerei	Energie- und Wasserversorgung, Bergbau	Verarbeitendes Gewerbe	Baugewerbe			
			1	2	3	4	5		
noch: Insgesamt									
51	Körperpflege	879	2	—	230	11	241	78	
52	Sonstige Dienstleistungen, anderweitig nicht genannt	9	—	—	4	1	5	1	
53	Medizin (Humanmedizin)	1 582	—	—	107	5	112	24	
54	Zahnmedizin	457	2	2	74	4	80	11	
55	Veterinärmedizin	66	1	—	14	1	15	2	
56	Pharmazie	248	1	1	63	3	67	112	
57	Krankenpflege, Krankenpflegehilfe, Entbindungshilfe und Entbindungspflege	1 652	2	1	109	11	121	24	
58	Medizinisch-technische Assistenten	248	—	—	41	—	41	13	
59	Nichtärztliche Heilbehandlung und nichtärztliche Heiltätigkeit	270	—	—	20	2	22	7	
60	Sozialarbeit, Sozialpädagogik einschließlich Heilpädagogik	554	2	—	67	8	75	23	
61	Sozial-, Alten-, Haus- und Familienpflege	145	—	—	11	2	13	2	
62	Sonstige Fachrichtungen für Berufe im Gesundheits- und Sozialwesen	20	—	—	1	—	1	3	
64	Erziehungswesen	869	3	—	143	15	158	55	
65	Lehramt an Grund- und Hauptschulen	616	—	—	89	3	92	14	
66	Lehramt an Realschulen	150	—	—	2	2	4	—	
67	Lehramt an Gymnasien (nur wenn keine Angabe der Fachrichtung vorlag)	238	1	—	18	—	18	2	
68	Lehramt an Sonderschulen	131	—	—	3	—	3	1	
69	Lehramt an berufsbildenden Schulen (einschließlich Diplomhandelslehramt)	138	—	—	20	2	22	3	
70	Lehramt für musisch-technische Fächer	239	2	1	32	1	34	9	
71	Sonstige Lehrprüfungen	1 443	6	1	361	11	373	69	
72	Evangelische Theologie	217	—	—	10	3	13	3	
73	Katholische Theologie	311	—	—	12	2	14	2	
74	Sonstige Religionswissenschaften	130	1	—	14	3	17	1	
75	Philosophie	154	—	—	21	1	22	3	
76	Geschichtswissenschaft	151	—	—	19	1	20	8	
77	Bibliothekswesen, Dokumentation, Publizistik	155	—	—	33	1	34	12	
78	Altphilologie, Neugriechisch	19	—	—	1	—	1	1	
79	Germanistik (ohne Anglistik)	475	—	—	63	—	63	16	
80	Anglistik (einschließlich Amerikanistik)	185	1	—	31	—	31	13	
81	Romanistik	104	—	—	17	—	17	6	
82	Slawistik, Baltistik, Finno-Ugristik	20	—	—	1	—	1	—	
83	Außereuropäische Sprach- und Kulturwissenschaften	22	1	—	4	—	4	—	
84	Sprach- und Kulturwissenschaften allgemein	456	—	—	77	3	80	32	
85	Dolmetschen, Übersetzen (soweit nicht bei Einzelsprachen)	1 280	3	3	434	11	448	117	
86	Psychologie	221	—	—	18	—	18	5	
87	Kunstwissenschaft allgemein	84	—	—	13	2	15	7	
88	Bildende Kunst	240	2	—	50	8	58	16	
89	Gestaltung	262	3	2	121	2	125	41	
90	Darstellende Kunst	267	—	—	16	2	18	6	
91	Musik	1 021	—	—	53	3	56	19	
98	Allgemeine Aus- und Fortbildung	678	6	3	360	37	400	68	
	Insgesamt	59 344	291	243	25 853	3 309	29 405	4 263	

in Baden-Württemberg am 25. Mai 1987 nach Geschlecht, Art des Abschlusses, Hauptfachrichtungen und Wirtschaftsabteilungen

Davon										Schl.-Nr.
Verkehr und Nachrichtenübermittlung	darunter		Handel, Verkehr und Nachrichtenübermittlung (Sp. 7 + 8)	Kreditinstitute und Versicherungsgewerbe	Dienstleistungen, soweit von Unternehmen und freien Berufen erbracht	darunter	Organisationen ohne Erwerbszweck und private Haushalte	Gebietskörperschaften und Sozialversicherung	Übrige Wirtschaftsbereiche (Sp. 12, 13, 15, 16)	
	Eisenbahnen	Deutsche Bundespost								
8	9	10	11	12	13	14	15	16	17	
16	2	3	94	8	516	7	2	16	542	51
-	-	-	1	-	3	-	-	-	3	52
6	-	1	30	-	1375	124	9	56	1440	53
2	1	-	13	3	345	6	2	12	362	54
-	-	-	2	-	43	14	-	5	48	55
1	1	-	113	1	53	20	5	8	67	56
8	-	4	32	2	1427	36	40	28	1497	57
-	-	-	13	2	179	15	3	10	194	58
3	-	-	10	1	231	12	-	6	238	59
4	-	-	27	2	295	120	105	48	450	60
1	-	-	3	1	91	5	28	9	129	61
-	-	-	3	-	15	7	1	-	16	62
11	1	3	66	6	521	363	48	67	642	64
2	-	-	16	2	457	399	9	40	508	65
-	-	-	-	-	132	122	2	12	146	66
3	-	2	5	2	202	192	-	10	214	67
-	-	-	1	-	116	108	3	8	127	68
1	1	-	4	-	99	91	4	9	112	69
3	-	-	12	1	173	121	3	14	191	70
29	1	7	98	13	793	585	36	124	966	71
-	-	-	3	-	41	20	138	22	201	72
-	-	-	2	1	33	26	256	5	295	73
2	-	1	3	-	29	20	73	7	109	74
4	-	-	7	2	107	80	8	8	125	75
2	-	1	10	-	96	63	8	17	121	76
2	-	-	14	4	86	20	4	13	107	77
-	-	-	1	-	16	13	-	1	17	78
11	1	-	27	5	336	239	13	31	385	79
6	-	-	19	3	109	69	4	18	134	80
2	-	-	8	-	66	48	3	10	79	81
-	-	-	-	-	16	9	2	1	19	82
-	-	-	-	-	17	11	-	-	17	83
7	1	1	39	1	294	210	11	31	337	84
52	3	2	169	20	534	203	20	86	660	85
2	-	-	7	1	147	48	19	29	196	86
3	-	-	10	1	53	15	2	3	59	87
4	-	-	20	3	142	30	3	12	160	88
5	-	-	46	2	79	8	4	3	88	89
-	-	-	6	2	229	39	5	7	243	90
6	-	1	25	4	869	362	21	46	940	91
28	3	3	96	10	109	17	12	45	176	98
1 382	119	177	5 645	783	19 426	6 130	1 272	2 522	24 003	

6. Erwerbstätige in Baden-Württemberg am 25. Mai 1987 nach Geschlecht, Wirtschaftsbereichen, Stellung im Beruf und rechtlicher Zugehörigkeit zu einer Religionsgesellschaft

Wirtschaftsbereiche Stellung im Beruf	Erwerbstätige insgesamt	Davon nach rechtlicher Religionszugehörigkeit							Fälle ohne Angabe	
		römisch- katholische Kirche	evangelische Kirche	evangelische Freikirche	jüdische Religions- gesellschaft	islamische Religions- gemeinschaft	andere Religions- gesellschaften	keiner Religions- gesellschaft rechtlich zugehörig		
		1	2	3	4	5	6	7		8
männlich										
Land- und Forstwirtschaft, Fischerei										
Selbständige	40 651	20 538	18 909	269	3	14	229	421	268	
Mithelfende Familienangehörige	5 549	2 858	2 459	23	1	4	29	51	124	
Beamte	1 126	588	477	5	—	1	9	33	13	
Angestellte	3 907	1 808	1 736	31	1	20	53	181	77	
Auszubildende, kaufmännisch/technisch	177	78	82	4	—	1	4	3	5	
Arbeiter	19 860	10 147	7 690	125	6	635	476	511	270	
davon										
Facharbeiter	10 597	5 236	4 581	83	2	111	177	271	136	
sonstige Arbeiter	9 263	4 911	3 109	42	4	524	299	240	134	
Auszubildende, gewerblich	4 607	2 300	2 032	42	—	8	60	118	47	
Zusammen	75 877	38 317	33 385	499	11	683	860	1 318	804	
Produzierendes Gewerbe										
Selbständige	85 225	35 995	38 380	659	30	287	1 732	6 944	1 198	
Mithelfende Familienangehörige	2 085	837	926	16	3	22	50	107	124	
Beamte	761	360	324	9	—	4	11	39	14	
Angestellte	399 815	157 625	167 848	2 909	111	1 968	9 269	53 479	6 606	
Auszubildende, kaufmännisch/technisch	12 224	5 798	5 314	96	2	130	286	442	156	
Arbeiter	934 365	450 884	309 413	4 470	170	69 543	40 335	46 555	12 995	
davon										
Facharbeiter	538 199	264 844	204 473	2 769	57	13 566	14 921	30 776	6 793	
sonstige Arbeiter	396 166	186 040	104 940	1 701	113	55 977	25 414	15 779	6 202	
Auszubildende, gewerblich	86 165	42 963	36 002	577	11	2 019	2 054	1 917	622	
Zusammen	1 520 640	694 462	558 207	8 736	327	73 973	53 737	109 483	21 715	
Handel, Verkehr und Nachrichtenübermittlung										
Selbständige	53 418	21 193	22 965	389	55	589	1 518	5 883	826	
Mithelfende Familienangehörige	1 914	761	807	9	4	44	58	150	81	
Beamte	54 826	28 919	21 579	369	2	30	840	2 461	626	
Angestellte	111 446	46 428	47 436	740	43	703	2 577	11 147	2 372	
Auszubildende, kaufmännisch/technisch	10 515	5 097	4 545	69	4	92	248	334	126	
Arbeiter	114 756	54 223	43 505	545	18	4 435	3 548	6 601	1 881	
davon										
Facharbeiter	47 337	23 031	18 879	242	5	697	1 133	2 718	632	
sonstige Arbeiter	67 419	31 192	24 626	303	13	3 738	2 415	3 883	1 249	
Auszubildende, gewerblich	10 983	5 428	4 472	69	2	344	298	250	120	
Zusammen	357 858	162 049	145 309	2 190	128	6 237	9 087	26 826	6 032	

Noch: 6. Erwerbstätige in Baden-Württemberg am 25. Mai 1987 nach Geschlecht, Wirtschaftsbereichen, Stellung im Beruf und rechtlicher Zugehörigkeit zu einer Religionsgesellschaft

Wirtschaftsbereiche Stellung im Beruf	Erwerbstätige insgesamt	Davon nach rechtlicher Religionszugehörigkeit							Fälle ohne Angabe
		römisch- katholische Kirche	evangelische Kirche	evangelische Freikirche	jüdische Religions- gesellschaft	islamische Religions- gemeinschaft	andere Religions- gesellschaften	keiner Religions- gesellschaft rechtlich zugehörig	
	1	2	3	4	5	6	7	8	9
noch: männlich									
Übrige Wirtschaftsbereiche									
Selbständige	90 757	34 401	35 390	608	124	596	3 307	14 594	1 737
Mithelfende Familienangehörige	2 520	1 046	929	16	8	29	143	216	133
Beamte	213 905	98 708	91 651	1 641	41	301	2 994	14 854	3 715
Angestellte	252 684	102 695	100 630	2 515	166	1 608	6 891	30 753	7 426
Auszubildende, kaufmännisch/technisch	15 355	7 161	6 485	129	9	115	333	744	379
Arbeiter	108 842	52 866	40 549	636	31	3 255	3 240	5 775	2 490
davon									
Facharbeiter	41 653	20 437	16 297	226	8	514	946	2 595	630
sonstige Arbeiter	67 189	32 429	24 252	410	23	2 741	2 294	3 180	1 860
Auszubildende, gewerblich	12 555	5 971	5 198	77	1	317	309	481	201
Zusammen	696 618	302 848	280 832	5 622	380	6 221	17 217	67 417	16 081
Zusammen									
Selbständige	270 051	112 127	115 644	1 925	212	1 486	6 786	27 842	4 029
Mithelfende Familienangehörige	12 068	5 502	5 121	64	16	99	280	524	462
Beamte	270 618	128 575	114 031	2 024	43	336	3 854	17 387	4 368
Angestellte	767 852	308 556	317 650	6 195	321	4 299	18 790	95 560	16 481
Auszubildende, kaufmännisch/technisch	38 271	18 134	16 426	298	15	338	871	1 523	666
Arbeiter	1 177 823	568 120	401 157	5 776	225	77 868	47 599	59 442	17 636
davon									
Facharbeiter	637 786	313 548	244 230	3 320	72	14 888	17 177	36 360	8 191
sonstige Arbeiter	540 037	254 572	156 927	2 456	153	62 980	30 422	23 082	9 445
Auszubildende, gewerblich	114 310	56 662	47 704	765	14	2 688	2 721	2 766	990
Zusammen	2 650 993	1 197 676	1 017 733	17 047	846	87 114	80 901	205 044	44 632
weiblich									
Land- und Forstwirtschaft, Fischerei									
Selbständige	5 064	2 268	2 523	43	1	2	49	74	104
Mithelfende Familienangehörige	24 411	12 460	11 374	206	2	5	149	90	125
Beamte	66	25	35	—	—	—	1	2	3
Angestellte	3 422	1 478	1 700	35	—	2	38	120	49
Auszubildende, kaufmännisch/technisch	556	256	274	4	—	—	5	10	7
Arbeiter	6 751	2 923	3 033	73	—	284	183	160	95
davon									
Facharbeiter	2 923	1 229	1 455	39	—	12	59	81	48
sonstige Arbeiter	3 828	1 694	1 578	34	—	272	124	79	47
Auszubildende, gewerblich	2 492	1 052	1 292	23	—	2	28	73	22
Zusammen	42 762	20 462	20 231	384	3	295	453	529	405

Noch: 6. Erwerbstätige in Baden-Württemberg am 25. Mai 1987 nach Geschlecht, Wirtschaftsbereichen, Stellung im Beruf und rechtlicher Zugehörigkeit zu einer Religionsgesellschaft

Wirtschaftsbereiche Stellung im Beruf	Erwerbstätige insgesamt	Davon nach rechtlicher Religionszugehörigkeit							
		römisch- katholische Kirche	evangelische Kirche	evangelische Freikirche	jüdische Religions- gesellschaft	islamische Religions- gemeinschaft	andere Religions- gesellschaften	keiner Religions- gesellschaft rechtlich zugehörig	Fälle ohne Angabe
		1	2	3	4	5	6	7	8
noch: weiblich									
Produzierendes Gewerbe									
Selbständige	10 976	4 360	4 906	85	7	98	341	887	292
Mithelfende Familienangehörige	12 623	5 758	6 043	126	3	26	263	329	75
Beamte	63	31	26	—	—	1	—	5	—
Angestellte	219 304	94 764	96 636	1 418	35	539	4 822	18 653	2 437
Auszubildende, kaufmännisch/technisch	20 599	10 523	8 985	118	2	81	376	383	131
Arbeiter	301 254	151 180	99 416	1 456	43	18 050	18 654	8 854	3 601
davon									
Facharbeiter	40 574	19 243	15 871	239	4	883	1 408	1 710	1 216
sonstige Arbeiter	260 680	131 937	83 545	1 217	39	17 167	17 246	7 144	2 385
Auszubildende, gewerblich	11 065	5 254	4 960	73	1	124	227	272	154
Zusammen	575 884	271 870	220 972	3 276	91	18 919	24 683	29 383	6 690
Handel, Verkehr und Nachrichtenübermittlung									
Selbständige	24 156	10 220	10 791	208	8	131	547	1 734	517
Mithelfende Familienangehörige	9 393	4 232	4 303	88	4	63	250	380	73
Beamte	10 583	5 206	4 323	50	1	7	154	611	231
Angestellte	181 036	81 245	82 327	1 191	27	494	3 635	9 640	2 477
Auszubildende, kaufmännisch/technisch	22 522	11 021	10 076	139	2	153	474	452	205
Arbeiter	56 723	27 366	23 583	335	5	1 032	1 724	1 725	953
davon									
Facharbeiter	15 788	7 734	6 808	87	1	78	314	458	308
sonstige Arbeiter	40 935	19 632	16 775	248	4	954	1 410	1 267	645
Auszubildende, gewerblich	3 439	1 627	1 594	17	—	21	65	71	44
Zusammen	307 852	140 917	136 997	2 028	47	1 901	6 849	14 613	4 500
Übrige Wirtschaftsbereiche									
Selbständige	42 804	17 056	17 926	333	41	155	1 350	4 663	1 280
Mithelfende Familienangehörige	15 402	6 741	6 818	122	14	62	656	842	147
Beamte	66 013	28 039	29 194	461	17	54	917	5 528	1 803
Angestellte	441 295	197 501	189 273	4 219	125	1 353	9 471	31 283	8 070
Auszubildende, kaufmännisch/technisch	58 560	28 775	25 521	635	8	330	1 165	1 346	780
Arbeiter	136 888	69 889	49 204	796	24	4 640	6 251	3 730	2 354
davon									
Facharbeiter	21 496	11 046	8 325	119	4	289	556	662	495
sonstige Arbeiter	115 392	58 843	40 879	677	20	4 351	5 695	3 068	1 859
Auszubildende, gewerblich	16 282	8 007	6 476	103	4	587	482	394	229
Zusammen	777 244	356 008	324 412	6 669	233	7 181	20 292	47 786	14 663

Noch: 6. Erwerbstätige in Baden-Württemberg am 25. Mai 1987 nach Geschlecht, Wirtschaftsbereichen, Stellung im Beruf und rechtlicher Zugehörigkeit zu einer Religionsgesellschaft

Wirtschaftsbereiche Stellung im Beruf	Erwerbstätige insgesamt	Davon nach rechtlicher Religionszugehörigkeit							Fälle ohne Angabe	
		römisch- katholische Kirche	evangelische Kirche	evangelische Freikirche	jüdische Religions- gesellschaft	islamische Religions- gemeinschaft	andere Religions- gesellschaften	keiner Religions- gesellschaft rechtlich zugehörig		
		1	2	3	4	5	6	7		8
noch: weiblich										
Zusammen										
Selbständige	83 000	33 904	36 146	669	57	386	2 287	7 358	2 193	
Mithelfende Familienangehörige	61 829	29 191	28 538	542	23	156	1 318	1 641	420	
Beamte	76 725	33 301	33 578	511	18	62	1 072	6 146	2 037	
Angestellte	845 057	374 988	369 936	6 863	187	2 388	17 966	59 696	13 033	
Auszubildende, kaufmännisch/technisch	102 237	50 575	44 856	896	12	564	2 020	2 191	1 123	
Arbeiter	501 616	251 358	175 236	2 660	72	24 006	26 812	14 469	7 003	
davon										
Facharbeiter	80 781	39 252	32 459	484	9	1 262	2 337	2 911	2 067	
sonstige Arbeiter	420 835	212 106	142 777	2 176	63	22 744	24 475	11 558	4 936	
Auszubildende, gewerblich	33 278	15 940	14 322	216	5	734	802	810	449	
Zusammen	1 703 742	789 257	702 612	12 357	374	28 296	52 277	92 311	26 258	
Insgesamt										
Land- und Forstwirtschaft, Fischerei										
Selbständige	45 715	22 806	21 432	312	4	16	278	495	372	
Mithelfende Familienangehörige	29 960	15 318	13 833	229	3	9	178	141	249	
Beamte	1 192	613	512	5	—	1	10	35	16	
Angestellte	7 329	3 286	3 436	66	1	22	91	301	126	
Auszubildende, kaufmännisch/technisch	733	334	356	8	—	1	9	13	12	
Arbeiter	26 611	13 070	10 723	198	6	919	659	671	365	
davon										
Facharbeiter	13 520	6 465	6 036	122	2	123	236	352	184	
sonstige Arbeiter	13 091	6 605	4 687	76	4	796	423	319	181	
Auszubildende, gewerblich	7 099	3 352	3 324	65	—	10	88	191	69	
Zusammen	118 639	58 779	53 616	883	14	978	1 313	1 847	1 209	
Produzierendes Gewerbe										
Selbständige	96 201	40 355	43 286	744	37	385	2 073	7 831	1 490	
Mithelfende Familienangehörige	14 708	6 595	6 969	142	6	48	313	436	199	
Beamte	824	391	350	9	—	5	11	44	14	
Angestellte	619 119	252 389	264 484	4 327	146	2 507	14 091	72 132	9 043	
Auszubildende, kaufmännisch/technisch	32 823	16 321	14 299	214	4	211	662	825	287	
Arbeiter	1 235 619	602 064	408 829	5 926	213	87 593	58 989	55 409	16 596	
davon										
Facharbeiter	578 773	284 087	220 344	3 008	61	14 449	16 329	32 486	8 009	
sonstige Arbeiter	656 846	317 977	188 485	2 918	152	73 144	42 660	22 923	8 587	
Auszubildende, gewerblich	97 230	48 217	40 962	650	12	2 143	2 281	2 189	776	
Zusammen	2 096 524	966 332	779 179	12 012	418	92 892	78 420	138 866	28 405	

Noch: **6. Erwerbstätige in Baden-Württemberg am 25. Mai 1987 nach Geschlecht, Wirtschaftsbereichen, Stellung im Beruf und rechtlicher Zugehörigkeit zu einer Religionsgesellschaft**

Wirtschaftsbereiche Stellung im Beruf	Erwerbstätige insgesamt	Davon nach rechtlicher Religionszugehörigkeit							Fälle ohne Angabe
		römisch- katholische Kirche	evangelische Kirche	evangelische Freikirche	jüdische Religions- gesellschaft	islamische Religions- gemeinschaft	andere Religions- gesellschaften	keiner Religions- gesellschaft rechtlich zugehörig	
	1	2	3	4	5	6	7	8	9
noch: Insgesamt									
Handel, Verkehr und Nachrichtenübermittlung									
Selbständige	77 574	31 413	33 756	597	63	720	2 065	7 617	1 343
Mithelfende Familienangehörige	11 307	4 993	5 110	97	8	107	308	530	154
Beamte	65 409	34 125	25 902	419	3	37	994	3 072	857
Angestellte	292 482	127 673	129 763	1 931	70	1 197	6 212	20 787	4 849
Auszubildende, kaufmännisch/technisch	33 037	16 118	14 621	208	6	245	722	786	331
Arbeiter	171 479	81 589	67 088	880	23	5 467	5 272	8 326	2 834
davon									
Facharbeiter	63 125	30 765	25 687	329	6	775	1 447	3 176	940
sonstige Arbeiter	108 354	50 824	41 401	551	17	4 692	3 825	5 150	1 894
Auszubildende, gewerblich	14 422	7 055	6 066	86	2	365	363	321	164
Zusammen	665 710	302 966	282 306	4 218	175	8 138	15 936	41 439	10 532
Übrige Wirtschaftsbereiche									
Selbständige	133 561	51 457	53 316	941	165	751	4 657	19 257	3 017
Mithelfende Familienangehörige	17 922	7 787	7 747	138	22	91	799	1 058	280
Beamte	279 918	126 747	120 845	2 102	58	355	3 911	20 382	5 518
Angestellte	693 979	300 196	289 903	6 734	291	2 961	16 362	62 036	15 496
Auszubildende, kaufmännisch/technisch	73 915	35 936	32 006	764	17	445	1 498	2 090	1 159
Arbeiter	245 730	122 755	89 753	1 432	55	7 895	9 491	9 505	4 844
davon									
Facharbeiter	63 149	31 483	24 622	345	12	803	1 502	3 257	1 125
sonstige Arbeiter	182 581	91 272	65 131	1 087	43	7 092	7 989	6 248	3 719
Auszubildende, gewerblich	28 837	13 978	11 674	180	5	904	791	875	430
Zusammen	1 473 862	658 856	605 244	12 291	613	13 402	37 509	115 203	30 744
Insgesamt									
Selbständige	353 051	146 031	151 790	2 594	269	1 872	9 073	35 200	6 222
Mithelfende Familienangehörige	73 897	34 693	33 659	606	39	255	1 598	2 165	882
Beamte	347 343	161 876	147 609	2 535	61	398	4 926	23 533	6 405
Angestellte	1 612 909	683 544	687 586	13 058	508	6 687	36 756	155 256	29 514
Auszubildende, kaufmännisch/technisch	140 508	68 709	61 282	1 194	27	902	2 891	3 714	1 789
Arbeiter	1 679 439	819 478	576 393	8 436	297	101 874	74 411	73 911	24 639
davon									
Facharbeiter	718 567	352 800	276 689	3 804	81	16 150	19 514	39 271	10 258
sonstige Arbeiter	960 872	466 678	299 704	4 632	216	85 724	54 897	34 640	14 381
Auszubildende, gewerblich	147 588	72 602	62 026	981	19	3 422	3 523	3 576	1 439
Insgesamt	4 354 735	1 986 933	1 720 345	29 404	1 220	115 410	133 178	297 355	70 890

Anhang

Übersicht über die Berufsordnungen der freien Berufe

Schl.- Nr.	Berufsordnung
601	Ingenieure des Maschinen- und Fahrzeugbaues
602	Elektroingenieure
603	Architekten, Bauingenieure
604	Vermessungsingenieure
606	Übrige Fertigungsingenieure
607	Sonstige Ingenieure
611	Chemiker, Chemieingenieure
703	Werbefachleute
753	Wirtschaftsprüfer, Steuerberater
813	Rechtsvertreter, -berater
821	Publizisten
822	Dolmetscher, Übersetzer
831	Musiker
832	Darstellende Künstler
833	Bildende Künstler, Graphiker
836	Raum-, Schauwerbegestalter
841	Ärzte
842	Zahnärzte
843	Tierärzte
844	Apotheker
851	Heilpraktiker
852	Masseure, Krankengymnasten und verwandte Berufe
853	Krankenschwestern, -pfleger, Hebammen
871	Hochschullehrer, Dozenten an höheren Fachschulen und Akademien
872	Gymnasiallehrer
873	Real-, Volks-, Sonderschullehrer
874	Fachschul-, Berufsschul-, Werklehrer
875	Lehrer für musische Fächer, alle nicht genannten
876	Sportlehrer
877	Sonstige Lehrer
881	Wirtschafts- und Sozialwissenschaftler, alle nicht genannten, Statistiker

In der Monatsschrift "Baden-Württemberg in Wort und Zahl" sind bisher folgende Beiträge über die Volks-, Berufs-, Gebäude-, Wohnungs- und Arbeitsstättenzählung 1987 erschienen:

- Wingen, Max:** Volkszählung nach dem Karlsruher Urteil – aber wie?, Heft 4, 1985, S. 118 – 124
- Steinmann, Regina:** Ergebnisse der Testerhebung zur Vorbereitung der Volkszählung 1987, Heft 1, 1987, S. 9 – 13
- Frank, Eberhard:** Zur Akzeptanz der Volkszählung 1987 – Ergebnisse einer Meinungsbefragung, als Manuskript vervielfältigt
- Frank, Eberhard:** Die Volks-, Berufs-, Gebäude-, Wohnungs- und Arbeitsstättenzählung 1987 – Ein Gesamtüberblick über Anlage und Durchführung, Sonderheft VZ 1987, S. 1 – 42
- Steinmann, Regina:** Volkszählung 1987 – Organisation und Ablauf, Heft 4, 1987, S. 114 – 118
- Miller, Manfred:** Gebäude- und Wohnungszählung 1987, Durchführung der Gebäudevorerhebung, Heft 4, 1987, S. 118 – 123
- Bronnenmayer, Klaus:** Rechtsgrundlagen der Volkszählung 1987, Heft 5, 1987, S. 157 – 160
- Bronnenmayer, Klaus:** Einige ausgewählte Rechtsfragen der Volkszählung im Spiegel der Rechtsprechung, Heft 10, 1988, S. 406 – 410
- Frank, Eberhard:** Erste Ergebnisse der Volks-, Berufs-, Gebäude-, Wohnungs- und Arbeitsstättenzählung 1987, Heft 12, 1988, S. 495 – 513
- Büringer, Helmut:** Gebäude- und Wohnungszählung 1987 – Bestand an Gebäuden und Wohnungen und quantitative Wohnraumversorgung der Haushalte, Heft 2, 1989, S. 48 – 60
- Steinmann, Regina:** Grundzüge der maschinellen Plausibilitätskontrolle bei der Volks- und Berufszählung 1987, Heft 2, 1989, S. 61 – 65
- Bronnenmayer, Klaus:** Die Bevölkerung in Baden-Württemberg nach den Ergebnissen der Volkszählung 1987, Heft 3, 1989, S. 98 – 107
- Meyer-Haitz, Doris/
Gölz, Uwe:** Die Arbeitsstättenzählung 1987 in Baden-Württemberg, Heft 3, 1989, S. 108 – 119
- Steinmann, Regina:** Die Plausibilitätskontrollen im Rahmen der Gebäude- und Wohnungszählung 1987, Heft 4, 1989, S. 150 – 155
- Gölz, Uwe:** Die Arbeitsstättenzählung 1987, Heft 5, 1989, S. 191 – 199
- Frank, Eberhard:** LIS-Report: Ergebnisse der Volks- und Berufszählung ab Gemeindeebene, Heft 5, 1989, S. 236 – 238
- Büringer, Helmut:** Gebäude- und Wohnungszählung 1987 – Beheizung der Wohnungen und eingesetzte Brennstoffarten, Heft 6, 1989, S. 246 – 253
- Gölz, Uwe:** LIS-Report: Zur Arbeitsstättenzählung, Heft 6, 1989, S. 285 – 287
- Bronnenmayer, Klaus:** Altersaufbau und Familienstandsgliederung der Bevölkerung in Baden-Württemberg am 25. Mai 1987, Heft 7, 1989, S. 294 – 302
- Märtz, Ulrike:** Strukturwandel der Wirtschaft im Spiegel der Arbeitsstättenzählung – Beschäftigungschancen für Frauen?, Heft 7, 1989, S. 308 – 312
- Frank, Eberhard:** LIS-Report: Daten der Gebäude- und Wohnungszählung 1987 im Landesinformationssystem verfügbar, Heft 7, 1989, S. 336 – 339
- Büringer, Helmut:** Gebäude- und Wohnungszählung 1987 – Weitere Aspekte zur quantitativen Wohnraumversorgung der Haushalte, Heft 10, 1989, S. 456 – 468
- Frank, Eberhard:** Zur Entwicklung der Bevölkerungs- und Erwerbsstruktur des Ländlichen Raumes, Heft 11, 1989, S. 515 – 519
- Bronnenmayer, Klaus:** Die Ausländer in Baden-Württemberg am 25. Mai 1987, Heft 12, 1989, S. 573 – 580
- Gölz, Uwe:** Löhne und Gehälter in Baden-Württemberg – Weitere Ergebnisse der Arbeitsstättenzählung 1987, Heft 12, 1989, S. 581 – 583
- Steinmann, Regina:** Die Berufszählung 1987 – Ein Überblick, Heft 1, 1990, S. 27 – 32
- Büringer, Helmut:** Wohnungsmieten in Baden-Württemberg 1987, Heft 2, 1990, S. 65 – 72
- Frank, Eberhard:** Wohnungsverorgung und Wohnverhältnisse im Ländlichen Raum, Heft 3, 1990, S. 99 – 103
- Bronnenmayer, Klaus:** Volkszählung 1987 – Bevölkerung nach dem Schul- und Hochschulabschluß, Heft 4, 1990, S. 134 – 141
- Gölz, Uwe:** Unternehmen und deren Beschäftigte in Baden-Württemberg am 25. Mai 1987, Heft 4, 1990, S. 165 – 168
- Büringer, Helmut:** Wohnungsmieten in den Gemeinden und Regionen des Landes im Jahre 1987, Heft 5, 1990, S. 191 – 198
- Büringer, Helmut:** Zur Entwicklung des Wohneigentums in Baden-Württemberg – Ergebnisse der Gebäude- und Wohnungszählung 1987 –, Heft 8, 1990, S. 343 – 348
- Meyer-Haitz, Doris/
Gölz, Uwe:** Dienstleistungen in Baden-Württemberg im Vergleich der Länder und Regionen – Ein Überblick mit Ergebnissen der Arbeitsstättenzählung 1987, Heft 8, 1990, S. 352 – 358
- Märtz, Ulrike:** Moderne Dienstleistungen für Unternehmen – Ergebnisse der Arbeitsstättenzählung auf Landes- und Bundesebene, Heft 8, 1990, S. 359 – 364
- Bronnenmayer, Klaus:** Privathaushalte in Baden-Württemberg 1987 – Ergebnisse der Volkszählung, Heft 9, 1990, S. 405 – 412
- Frank, Eberhard:** Auswertungsmöglichkeiten der Volkszählung 1987 durch die Gemeinden, Heft 10, 1990, S. 465 – 470
- Büringer, Helmut:** Die Wohnsituation älterer Menschen – Ergebnisse der Gebäude- und Wohnungszählung 1987, Heft 11, 1990, S. 522 – 533
- Märtz, Ulrike:** Zur Bedeutung verbraucherorientierter Dienstleistungen für den sektoralen Strukturwandel – Ergebnisse aus der Arbeitsstättenzählung 1987 und Vergleiche zu 1970, Heft 12, 1990, S. 599 – 603
- Steinmann, Regina:** Die Pendler bei der Volkszählung 1987 – Plausibilitätsprüfungen und Grundbegriffe –, Heft 1, 1991, S. 2 – 7
- Steinmann, Regina:** Die Pendler bei der Volkszählung 1987 – Umfang und Struktur –, Heft 3, 1991, S. 110 – 117

Vorhergehende Bände siehe vordere Umschlagseite!

- Heft 9: Wohnungsbestand und Wohnraumversorgung nach Raumkategorien des Landesentwicklungsplanes – Regierungsbezirks- und LEP-Raumergebnisse –, 338 Seiten, 21,– DM
- Heft 10: Wohnverhältnisse der Haushalte mit älteren Menschen – Regions- und Kreisergebnisse –, 434 Seiten, 25,40 DM
- Heft 11: Wohnverhältnisse der Haushalte mit Kindern – Regions- und Kreisergebnisse –, 410 Seiten, 25,60 DM

Band 404 Regionalergebnisse der Arbeitsstättenzählung 1987

- Heft 1: Arbeitsstätten und Beschäftigte im Vergleich zu 1970 – Landes- und Kreisergebnisse –, 197 Seiten, 14,– DM
- Heft 2: Arbeitsstätten und Beschäftigung im Regierungsbezirk Stuttgart – Kreis- und Gemeindeergebnisse –, 388 Seiten, 22,– DM
- Heft 3: dto. Regierungsbezirk Karlsruhe, 250 Seiten, 16,– DM
- Heft 4: dto. Regierungsbezirk Freiburg, 344 Seiten, 20,– DM
- Heft 5: dto. Regierungsbezirk Tübingen, 296 Seiten, 18,– DM
- Heft 6: Beschäftigte in Arbeitsstätten im Regierungsbezirk Stuttgart nach Stellung im Betrieb – Regierungsbezirks-, Kreis- und Gemeindeergebnisse –, 283 Seiten, 18,– DM
- Heft 7: dto. Regierungsbezirk Karlsruhe, 192 Seiten, 14,– DM
- Heft 8: dto. Regierungsbezirk Freiburg, 253 Seiten, 17,– DM
- Heft 9: dto. Regierungsbezirk Tübingen, 218 Seiten, 15,– DM
- Heft 10: Arbeitsstätten und Beschäftigte im Regierungsbezirk Stuttgart nach ausgewählten Strukturmerkmalen – Regierungsbezirks- und Kreisergebnisse –, 114 Seiten, 11,– DM
- Heft 11: dto. Regierungsbezirk Karlsruhe, 108 Seiten, 11,– DM
- Heft 12: dto. Regierungsbezirk Freiburg, 102 Seiten, 11,– DM
- Heft 13: dto. Regierungsbezirk Tübingen, 96 Seiten, 10,– DM

Band 405 Fachbereichsergebnisse der Volks- und Berufszählung 1987

- Heft 1: Berufsstruktur der Erwerbstätigen – Landesergebnisse –, 156 Seiten, 13,60 DM
- Heft 2: Wirtschaftsstruktur der Erwerbstätigen – Landesergebnisse –, 164 Seiten, 14,40 DM
- Heft 3: Bildungsstruktur der Erwerbstätigen – Landesergebnisse –, 180 Seiten, 15,60 DM
- Heft 4: Erlerner und ausgeübter Beruf der Erwerbstätigen – Landesergebnisse –, 248 Seiten, 17,60 DM
- Heft 5: Haushaltsstrukturen – Landesergebnisse –, 296 Seiten, 19,80 DM
- Heft 6: Bevölkerung in Privathaushalten (Verheiratete Paare) – Landesergebnisse –, 142 Seiten, 13,20 DM
- Heft 7: Nichteheleiche Lebensgemeinschaften – Landesergebnisse –, 130 Seiten, 13,20 DM
- Heft 8: Bevölkerungsstruktur (Demographische Daten) – Landesergebnisse –, 200 Seiten, 15,60 DM
- Heft 9: Erwerbstätige (Strukturdaten) – Landesergebnisse –, 210 Seiten, 16,60 DM

Band 406 Fachbereichsergebnisse der Gebäude- und Wohnungszählung 1987

- Heft 1: Gebäude- und Wohnungsstruktur – Landesergebnisse –, (in Vorbereitung)
- Heft 2: Haushalts- und Wohnungsstruktur – Landesergebnisse –, (in Vorbereitung)

Band 407 Fachbereichsergebnisse der Arbeitsstättenzählung 1987

- Arbeitsstätten, Unternehmen und Beschäftigung – Landesergebnisse –, 184 Seiten, 14,80 DM